

20

Ημερήσιο Δελτίο
Συναλλακτικής Δραστηριότητας

Daily Official List
of Trading Activity

Δευτέρα, 2 Νοεμβρίου, 2020

Έτος: 141 Αύξων Αριθμός Συνεδρίασης: 208



ATHEXGROUP
Athens Exchange Group

Αποποίηση Ευθύνης:

Η εταιρεία Ελληνικά Χρηματιστήρια-Χρηματιστήριο Αθηνών Ανώνυμη Εταιρεία Συμμετοχών καταβάλλει κάθε δυνατή προσπάθεια ώστε να διασφαλίσει ότι οι πληροφορίες και τα λοιπά στοιχεία που εμφανίζονται στο Ημερήσιο Δελτίο Τιμών (Η.Δ.Τ.) είναι ορθά και πλήρη αλλά δεν έχει καμία ευθύνη για ενδεχόμενο λάθος ή παράλειψη στοιχείων και / ή ευθύνη σχετικά με την ακρίβεια, αξιοπιστία, επικαιροποίηση και πληρότητα των παραπάνω πληροφοριών και στοιχείων ή ευθύνη προερχόμενη άμεσα ή έμμεσα από την χρήση των παραπάνω πληροφοριών.

Η Εταιρία δεν έχει καμία ευθύνη για την ακρίβεια των στοιχείων που περιλαμβάνονται στις ανακοινώσεις των εισηγμένων εταιρειών. Πιθανές προσβολές δικαιωμάτων τρίτων από το περιεχόμενο των ανακοινώσεων συνιστούν αποκλειστική ευθύνη του αποστολέα των ανακοινώσεων.

Όλα τα αναγραφόμενα στο Η.Δ.Τ. στοιχεία παρέχονται μόνο για τους σκοπούς της πληροφόρησης και δεν συνιστούν παροχή επενδυτικών συμβουλών ή πρόσκληση για επένδυση σε κινητές αξίες που διαπραγματεύονται στο Χρηματιστήριο Αθηνών.

Αναγνωρίζεται και συμφωνείται ότι όλα τα δικαιώματα επί των πληροφοριών που εμφανίζονται στο Η.Δ.Τ. θα αποτελούν κυριότητα της εταιρίας και οποιοδήποτε άλλο δικαίωμα συμπεριλαμβανομένου του δικαιώματος πνευματικής ιδιοκτησίας, σήματος κλπ. ανήκουν στο Χρηματιστήριο Αθηνών.

Τα ανωτέρω στοιχεία αποτελούν ιδιοκτησία της Εταιρίας και προστατεύονται σύμφωνα με τις διατάξεις περί πνευματικής ιδιοκτησίας. Απαγορεύεται α) η με οποιοδήποτε τρόπο ή μέσο αναπαραγωγή, αναδημοσίευση, τροποποίηση, αντιγραφή, πώληση, μετάδοση ή διανομή του συνόλου ή μέρους τους, χωρίς αναφορά στην πηγή και β) η εμπορική εκμετάλλευση των στοιχείων από τρίτους.

Η Εταιρία δεν φέρει καμία ευθύνη προερχόμενη άμεσα ή έμμεσα από χρήση ή τυχόν αλλοίωση των ανωτέρω στοιχείων όταν αυτά χρησιμοποιούνται από

Ελληνικά Χρηματιστήρια - Χρηματιστήριο Αθηνών Α.Ε. Συμμετοχών

Λεωφόρος Αθηνών 110, 10442 Αθήνα, Τηλ: (210) 33.66.800, Fax: (210) 32.13.938

www.athexgroup.gr

Χρηματιστηριακό Κέντρο Θεσσαλονίκης

Κατούνη 16-18, Θεσ/νίκη 546 25, Τηλ: (2310) 567.667, Fax: (2310) 530.455

Συνεγγυητικό Κεφάλαιο Εξασφάλισης Επενδυτικών Υπηρεσιών

Φειδίου 14-16, Αθήνα 106 78, Τηλ: (210) 33.04.682, Fax: (210) 33.04.155

Επιτροπή Κεφαλαιαγοράς

Κολοκοτρώνη 1 & Σταδίου 1, Αθήνα 105 62, Τηλ: (210) 33.77.100, Fax: (210) 33.77.173

Πίνακας Περιεχομένων

Ενότητα 1: Στατιστικά Στοιχεία Χρεογράφων, Παραγώγων και Δανεισμού

- Οι Αγορές Χρεογράφων Παραγώγων Δανεισμού
- Χρηματιστηριακοί Δείκτες
- Αναλυτικά Στοιχεία Συναλλαγών Αγοράς Χρεογράφων
- Στοιχεία Συναλλαγών Κλάδων Χρηματιστηρίου Αθηνών & Χρηματοοικονομικών Προϊόντων (Δ.Α.Κ.)
- Οι 10 Μετοχές με τη μεγαλύτερη Άνοδο & Πτώση
- Αναλυτικά Στοιχεία Συναλλαγών Αγοράς Παραγώγων

Ενότητα 2: Αναλυτικά Στοιχεία Συναλλαγών Χρεογράφων

- Αναλυτικά Στοιχεία Συναλλαγών Χρεογράφων
- Σημειώσεις Χρεογράφων

Ενότητα 3: Στοιχεία Συναλλαγών Χρεογράφων

- Στοιχεία Συναλλαγών Πακέτων
- Στοιχεία Συναλλαγών Δικαιωμάτων

- Στοιχεία Δανεισμού Τίτλων
- Στοιχεία Συναλλαγών Εκποιήσεων
- Στοιχεία Συναλλαγών Εκποιήσεων Ενσώματων Ονομαστικών Μετοχών
- Στοιχεία Ενεργητικού Διαπραγματεύσιμων Αμοιβαίων Κεφαλαίων (Δ.Α.Κ.)
- Χαρακτηριστικά Διαπραγματεύσιμων Αμοιβαίων Κεφαλαίων (Δ.Α.Κ.)

Ενότητα 4: Ανακοινώσεις

Ενότητα 5: Ομόλογα Διαπραγματεύσιμα στην Αγορά Αξιών Σταθερού Εισοδήματος

- Ομολογιακά Δάνεια Επιχειρήσεων – Οργανωμένη Αγορά (Μετατρέψιμα)
- Ομολογιακά Δάνεια Επιχειρήσεων – Οργανωμένη Αγορά (Μη Μετατρέψιμα)
- Ομόλογα Ελληνικού Δημοσίου
- Έντοκα Γραμμάτια & Zero Coupon Ομόλογα Ελληνικού Δημοσίου
- Ομόλογα Ελληνικού Δημοσίου Διαπραγματεύσιμα με τη Μέθοδο Εκφώνησης - Αντιφώνησης
- Ομόλογα Κρατικών Τραπεζών

Ενότητα 6: Πρόσθετα Στοιχεία Ενημέρωσης

- Πίνακας Μελών Χρηματιστηρίου Αθηνών και Μελών ΕΤ.ΕΚ.
- Πίνακας Μετοχών Υπό Ειδική Διαπραγμάτευση
- Γνωστοποιήσεις Συναλλαγών - Κατάλογος Υπόχρεων Προσώπων

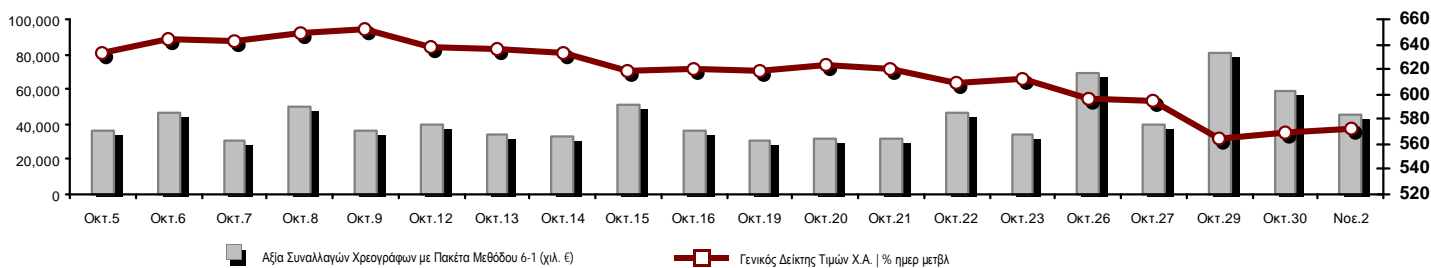
Ενότητα 7: Αναλυτικά Στοιχεία Συναλλαγών Αγοράς Παραγώγων

- Συμβόλαια Μελλοντικής Εκπλήρωσης σε Δείκτες
- Συμβόλαια Μελλοντικής Εκπλήρωσης σε Μετοχές
- Δικαιώματα Προαίρεσης σε Δείκτες
- Δικαιώματα Προαίρεσης σε Μετοχές
- Στοιχεία Συναλλαγών Προϊόντων Δανεισμού

Παράρτημα Α: Κωδικοί και ονομασίες Κλάδων Οικονομικής Δραστηριότητας του Χρηματιστηρίου Αθηνών

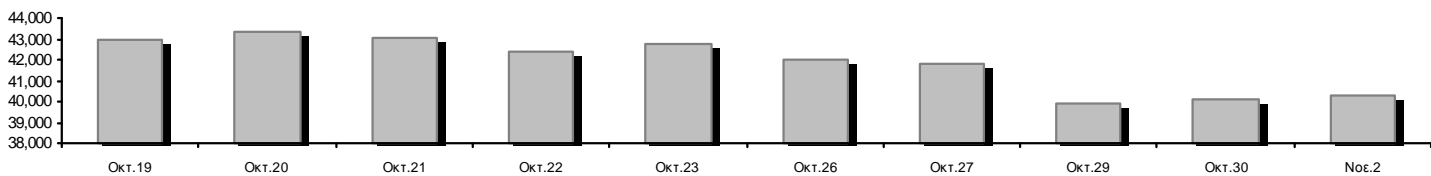
Οι Αγορές Χρεογράφων Παραγώγων Δανεισμού

Γενικός Δείκτης Τιμών και Αξία Συναλλαγών Μετοχών και Παραγώγων

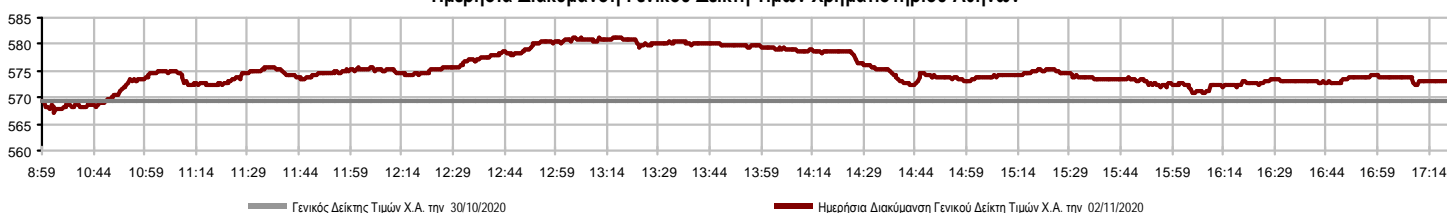


Κεφαλαιοποίηση Χ.Α. (εκατ €)**:	40,248.34	Συνολικές Ανοικτές Θέσεις σε Παράγωγα	268,486
Ημερήσια μεταβολή: εκατ. € %	161.18 0.40%	Ανοικτές θέσεις σε ΣΜΕ επί Δεικτών % ημερ μετβλ	3,304 5.86%
Μέση ετήσια Κεφ/ποίηση: εκατ. € % Μετβλ. Μέση προηγ. έτος	47,004.77 -14.20%	Ανοικτές θέσεις σε ΣΜΕ επί μετοχών % ημερ μετβλ	262,273 2.33%
Γενικός Δείκτης Τιμών Χ.Α. % ημερ μετβλ	572.88 0.59%	Ανοικτές θέσεις σε Δικαιώματα επί Δεικτών % ημερ μετβλ	1,207 1.34%
Κεφαλαιοποίηση Γενικού Δείκτη (εκατ. €)	35,126.31	Ανοικτές θέσεις σε Δικαιώματα επί μετοχών % ημερ μετβλ	1,702 8.55%
Ημερήσια μεταβολή (εκατ. €)	282.38		
Αξία Συναλλαγών Χρεογράφων με Πακέτα Μεθόδου 6-1 (χιλ. €)	45,643.09	Πλήθος Συμβολαίων Παραγώγων:	31,920
Ημερήσια μεταβολή: %	-13,455.30 -22.77%	Ημερήσια μεταβολή: τμχ %	-23,089 -41.97%
Μέση Αξία Συν/γών ΥΙD: χιλ. € % Μετβλ Μέση προηγ. έτος	60,379.45 -8.25%	Μέσος Όγκος Συμβ. ΥΙD: % Μετβλ Μέσο προηγ. Έτος	35,827 -14.48%
Αξία Συναλλαγών Πακέτων Μεθόδου 6-1 (χιλ. €)	6,295.85	Πλήθος Πράξεων Παραγώγων:	2,502
Αξία Συναλλαγών Πακέτων Μεθόδου 6-2 & 6-3 (χιλ. €)	0.66	Ημερήσια μεταβολή: πλήθος %	-953 -27.58%
Αξία Συναλλαγών Ομολόγων (χιλ.€)	320.36	Μέσο Πλήθος Πράξεων ΥΙD: % Μετβλ Μέσο προηγ. Έτος	2,485 -12.79%
Όγκος Συναλλαγών Χρεογράφων με Πακέτα Μεθόδου 6-1 (χιλ. Τμχ)	31,133.56	Συνολικές Ανοικτές Θέσεις σε Δανεισμό	345,039
Ημερήσια μεταβολή: χιλ. τμχ %	-18,741.46 -37.58%	Ημερήσια μεταβολή: τμχ %	-40,943 -10.61%
Μέσος Όγκος Συν/γών ΥΙD: % Μετβλ Μέσο προηγ. Έτος	39,537.88 24.54%	Πλήθος Συναλλαγών Δανεισμού (Πολυμερής/Διμερής)	121,038
Όγκος Συναλλαγών Πακέτων Μεθόδου 6-1 (χιλ. Τεμάχια)	836.92	Ημερήσια μεταβολή: τμχ %	115,836
Όγκος Συναλλαγών Πακέτων Μεθόδου 6-2 & 6-3 (χιλ. Τεμάχια)	0.08	Πλήθος Πολυμερών Συναλλαγών	89,935
Όγκος Συναλλαγών Ομολόγων	324,000	Πλήθος Διμερών Συναλλαγών	31,103
Πλήθος Πράξεων Χρεογράφων με Πακέτα Μεθόδου 6-1	29,745	Πλήθος Πράξεων Δανεισμού:	30
Ημερήσια μεταβολή: πλήθος %	-6,153 -17.14%	Ημερήσια μεταβολή: %	18
Μέσο Πλήθος Πράξεων ΥΙD: % Μετβλ Μέσο προηγ. Έτος	31,196 14.91%	Πλήθος Πράξεων Πολυμερών Συναλλαγών	27
Πλήθος πακέτων Μεθόδου 6-1	4	Πλήθος Πράξεων Διμερών Συναλλαγών	3
Πλήθος πακέτων Μεθόδου 6-2 & 6-3	1		
Πλήθος συναλλαγών Ομολόγων	26		

Κεφαλαιοποίηση Χ.Α. (εκατ €)**



Ημερήσια Διακύμανση Γενικού Δείκτη Τιμών Χρηματιστηρίου Αθηνών



Χρηματιστηριακοί Δείκτες

Όνομασία Δείκτη	02/11/2020	30/10/2020	Δ μον.	Δ %	Κατώτερη	Ανώτερη	Κατ.έτους	Ανωτ.έτους	Ετησ. μεταβ.
Γενικός Δείκτης Τιμών Χ.Α.	572.88 #	569.50	3.38	0.59%	567.14	581.26	469.55	949.20	-37.50% €
FTSE/Χ.Α. Large Cap	1,338.60 #	1,329.42	9.18	0.69%	1,324.09	1,360.18	1,135.79	2,371.26	-41.75% €
FTSE/Χ.Α. Mid Cap	867.60 #	860.80	6.80	0.79%	860.80	872.18	659.09	1,298.86	-27.41% €
FTSE/Χ.Α.-Χ.Α.Κ. Τραπεζικός Δείκτης	177.84 €	178.70	-0.86	-0.48%	176.29	188.06	167.93	673.55	-73.45% €
FTSE/Χ.Α. Υψηλής Μερισματικής Απόδοσης	2,138.76 #	2,130.58	8.18	0.38%	2,125.87	2,161.41	1,730.40	3,015.23	-27.29% €
FTSE/Χ.Α. Διεθνούς Δραστηριοποίησης Plus	1,663.43 #	1,654.89	8.54	0.52%	1,647.99	1,674.19	1,269.53	2,435.50	-28.26% €
FTSE/Χ.Α. Mid & Small Cap Θεμελιωδών Μεγεθών	2,484.08 #	2,472.49	11.59	0.47%	2,471.58	2,491.51	2,028.59	3,205.70	-16.52% €
Δείκτης ATHEX Select Plus	2,407.74 #	2,392.62	15.12	0.63%	2,386.95	2,426.04	1,698.34	3,182.42	-19.68% €
Δείκτης ATHEX Select	2,329.04 #	2,316.93	12.11	0.52%	2,310.00	2,336.46	1,734.15	3,581.16	-28.84% €
FTSE/Χ.Α. Δείκτης Αγοράς	339.07 #	336.29	2.78	0.83%	334.07	343.54	282.92	587.56	-40.39% €
Δείκτης FTSE Med	3,752.37 #	3,735.75	16.62	0.44%			3,062.99	5,342.28	-24.63% €
Δείκτης Συνολικής Απόδοσης Γενικού Δείκτη Χ.Α.	961.72 #	956.05	5.67	0.59%	952.10	975.79	770.25	1,557.05	-35.69% €
FTSE/Χ.Α. Large Cap Συνολικής Απόδοσης	2,049.58 #	2,035.52	14.06	0.69%			1,760.89	3,542.27	-39.95% €
FTSE/Χ.Α. Mid Cap Συνολικής Απόδοσης	1,083.81 #	1,075.31	8.50	0.79%			818.92	1,582.98	-25.61% €
FTSE/Χ.Α.-Χ.Α.Κ. Τραπεζικός Δείκτης Συνολ. Απόδ.	155.77 €	156.52	-0.75	-0.48%			155.77	588.56	-73.45% €
Ελληνικός Δείκτης Mid & Small Cap	941.26 #	935.41	5.85	0.63%	934.37	947.76	701.19	1,312.90	-24.91% €
FTSE/Χ.Α. Τράπεζες	234.97 €	236.10	-1.13	-0.48%	232.92	248.47	221.87	889.92	-73.45% €
FTSE/Χ.Α. Ασφάλειες	1,574.57 #	1,542.68	31.89	2.07%	1,530.72	1,574.57	1,076.29	2,088.80	-22.24% €
FTSE/Χ.Α. Χρηματοοικονομικές Υπηρεσίες	505.63 €	511.28	-5.65	-1.11%	504.54	519.79	480.39	1,123.81	-49.28% €
FTSE/Χ.Α. Βιομηχανικά Προϊόντα & Υπηρεσίες	2,340.32 €	2,342.13	-1.81	-0.08%	2,301.79	2,355.70	1,302.84	2,712.84	-8.64% €
FTSE/Χ.Α. Εμπόριο	40.80 €	41.01	-0.21	-0.51%	40.00	41.57	38.18	75.77	-41.41% €
FTSE/Χ.Α. Ακίνητης Περιουσίας	3,510.44 #	3,505.32	5.12	0.15%	3,458.05	3,544.02	2,945.19	5,826.74	-35.77% €
FTSE/Χ.Α. Καταναλωτικά Προϊόντα & Υπηρεσίες	6,581.64 #	6,435.73	145.91	2.27%	6,435.73	6,652.18	5,596.91	10,280.00	-32.91% €
FTSE/Χ.Α. Τρόφιμα & Ποτά	7,417.75 #	7,360.30	57.45	0.78%	7,148.00	7,417.75	5,768.28	13,004.12	-34.15% €
FTSE/Χ.Α. Πρώτες Ύλες	4,499.18 €	4,513.62	-14.44	-0.32%	4,463.05	4,731.13	2,713.19	7,435.44	-30.33% €
FTSE/Χ.Α. Κατασκευές & Υλικά	2,130.97 #	2,097.36	33.61	1.60%	2,089.33	2,153.10	1,403.78	3,344.96	-30.88% €
FTSE/Χ.Α. Ενέργεια	2,105.12 €	2,106.61	-1.49	-0.07%	2,093.25	2,146.41	2,039.22	5,154.35	-58.30% €
FTSE/Χ.Α. Ταξίδια & Αναψυχή	1,091.96 #	1,082.74	9.22	0.85%	1,082.74	1,127.16	904.20	2,084.49	-43.70% €
FTSE/Χ.Α. Τεχνολογία	778.24 #	774.14	4.10	0.53%	773.35	787.87	537.98	1,029.21	-13.57% €
FTSE/Χ.Α. Τηλεπικοινωνίες	3,213.08 #	3,149.64	63.44	2.01%	3,130.67	3,309.19	2,480.07	3,960.95	-18.14% €
FTSE/Χ.Α. Υπηρεσίες Κοινής Ωφέλειας	3,617.41 #	3,596.00	21.41	0.60%	3,569.93	3,634.78	1,865.80	3,913.11	13.56% #
FTSE/Χ.Α. Υγεία	428.89 #	427.95	0.94	0.22%	424.93	428.89	395.48	508.96	-15.04% €
Δείκτης Όλων των Μετοχών Χ.Α.	141.24 #	140.67	0.57	0.40%	141.24	141.24	122.81	223.49	-34.51% €
Ελληνικός Δείκτης Εταιρικών Ομολόγων	118.15 €	118.16	-0.02	-0.02%			106.56	121.22	-1.77% €
Ελληνικός Δείκτης Τιμών Εταιρικών Ομολόγων	91.33 €	91.35	-0.02	-0.03%			84.04	96.15	-4.58% €

Σημείωση 1: Το κλείσιμο των Δεικτών FTSE/Med 100, Ελληνικός Δείκτης Εταιρικών Ομολόγων και, Ελληνικός Δείκτης Τιμών Εταιρικών Ομολόγων αφορούν την συνεδρίαση της 29/10/2020.

Σημείωση 2: Ο Ελληνικός Δείκτης Mid & Small Cap είναι Customized δείκτης υπολογιζόμενος από το Χρηματιστήριο Αθηνών.

Αναλυτικά Στοιχεία Συναλλαγών Αγοράς Χρεογράφων

	Όλα τα Χρεόγραφα	Κύρια Αγορά	Επιτήρηση	Διαπραγματεύσιμα Αμοιβαία Κεφάλαια
Σύνολα	116	103	12	1
Ανοδικές / Καθοδικές / Σταθερές:	55 / 36 / 25	49 / 35 / 19	5 / 1 / 6	1 / 0 / 0
Κεφαλαιοποίηση Χ.Α. (εκατ €) **	40,248.34	39,983.28	265.06	
Μέση Ημερήσια Αξία Συν/γών (χιλ. €)	60,379.45	60,340.43	71.51	43.13
Αξία Συναλλαγών	45,643.76	45,612.62	29.37	1.77
Κύριος Πίνακας:	39,347.25	39,316.11	29.37	1.77
Προσυμφωνημένων Συναλλαγών 6_1_2_3:	6,296.51	6,296.51	0.00	0.00
Πίνακας Εκποιήσεων:	0.00	0.00	0.00	0.00
Πίνακας Ειδικών Όρων:	0.00	0.00	0.00	0.00
Μέσος Ημερήσιος Όγκος Συναλλαγών	39,537,879	39,049,602	510,686	2,369
Όγκος Συναλλαγών	31,133,643	30,898,473	235,040	130
Κύριος Πίνακας:	30,296,639	30,061,469	235,040	130
Προσυμφωνημένων Συναλλαγών 6_1_2_3:	837,004	837,004	0	0
Πίνακας Εκποιήσεων:	0	0	0	0
Πίνακας Ειδικών Όρων:	0	0	0	0
Μέσο Ημερήσιο Πλήθος Πράξεων	31,196	31,060	134	3
Αριθμός Πράξεων	29,746	29,657	87	2
Κύριος Πίνακας:	29,741	29,652	87	2
Προσυμφωνημένων Συναλλαγών 6_1_2_3:	5	5	0	0
Πίνακας Εκποιήσεων:	0	0	0	0
Πίνακας Ειδικών Όρων:	0	0	0	0

Στοιχεία Συναλλαγών Κλάδων Χρηματιστηρίου Αθηνών & Χρηματοοικονομικών Προϊόντων (Δ.Α.Κ.)

Κωδικός	Κλάδοι	Ανοδικές / Καθοδικές / Σταθερές	Αριθμός Πράξεων	Όγκος Συναλλαγών	Αξία Συναλλαγών	% στη Συνολική Αξία
12000	- Χρηματοοικονομικά Προϊόντα	1 / 0 / 0	2	130	1,770.70	0.00%
3510	- Ακίνητη Περιουσία	3 / 4 / 1	598	463,447	2,164,222.07	4.74%
3030	- Ασφάλειες	1 / 0 / 0	47	12,473	48,665.55	0.11%
5020	- Βιομηχανικά Προϊόντα & Υπηρεσίες	8 / 5 / 3	2,685	970,289	3,723,804.07	8.16%
4040	- Εμπόριο	2 / 1 / 2	427	322,346	1,055,194.83	2.31%
6010	- Ενέργεια	1 / 1 / 1	2,616	339,110	2,557,392.19	5.60%
4020	- Καταναλωτικά Προϊόντα & Υπηρεσίες	4 / 3 / 1	2,200	356,819	3,247,734.42	7.12%
5010	- Κατασκευές & Υλικά Κατασκευών	7 / 2 / 1	1,785	754,330	1,489,596.19	3.26%
4030	- Μέσα Ενημέρωσης	2 / 0 / 0	9	4,415	358.44	0.00%
4520	- Προσωπική Φροντίδα, Φάρμακα & Παντοπωλεία	2 / 0 / 1	101	33,882	128,794.49	0.28%
5510	- Πρώτες Ύλες	5 / 6 / 3	672	291,218	601,854.07	1.32%
4050	- Ταξίδια και Αναψυχή	2 / 3 / 1	2,166	747,609	3,725,673.85	8.16%
1010	- Τεχνολογία	5 / 2 / 2	208	38,925	118,515.63	0.26%
1510	- Τηλεπικοινωνίες	2 / 0 / 3	3,071	1,477,526	10,738,575.79	23.53%
3010	- Τράπεζες	3 / 3 / 0	9,763	21,773,272	10,370,222.93	22.72%
4510	- Τρόφιμα, Ποτά & Καπνοβιομηχανίες	2 / 3 / 2	233	36,793	541,976.06	1.19%
2010	- Υγεία	3 / 0 / 1	35	15,479	5,768.70	0.01%
6510	- Υπηρεσίες Κοινής Ωφέλειας	2 / 1 / 2	2,641	1,022,987	4,800,143.71	10.52%
3020	- Χρηματοοικονομικές Υπηρεσίες	0 / 2 / 1	487	2,472,593	323,494.54	0.71%

Οι 10 Μετοχές με τη μεγαλύτερη Άνοδο & Πτώση

Κύρια Αγορά

Μετοχές με τη μεγαλύτερη Θετική μεταβολή τιμής	Τιμή κλεισ.	Μεταβ.	Μετοχές με τη μεγαλύτερη Αρνητική μεταβολή τιμής	Τιμή κλεισ.	Μεταβ.
PASAL A.E. (ΚΟ)	0.85	21.43% #	ΠΕΙΡΑΙΩΣ ΤΡΑΠΕΖΑ (ΚΟ)	0.6202	-5.31% α
ΕΛΒΕ Α.Β.Ε.Ε. (ΚΟ)	4.76	9.68% #	ΑΕΡΟΠΟΡΙΑ ΑΙΓΑΙΟΥ (ΚΟ)	2.55	-3.41% α
ΠΛΑΙΣΙΟ COMPUTERS (ΚΟ)	3.29	5.45% #	ΕΛΒΑΛΧΑΛΚΟΡ (ΚΟ)	1.4	-2.78% α
ΚΕΚΡΟΨ (ΚΟ)	2.3	4.78% #	MARFIN INVESTMENT GROUP (ΚΟ)	0.0222	-2.63% α
ΕΛΛΑΚΤΩΡ (ΚΟ)	1.379	2.91% #	ΤΕΧΝΙΚΗ ΟΛΥΜΠΙΑΚΗ (ΚΟ)	1.31	-2.24% α
INTRACOM HOLDINGS (ΚΟ)	0.636	2.58% #	ALPHA BANK (ΚΟ)	0.425	-1.85% α
JUMBO (ΚΟ)	12.29	2.42% #	FOURLIS ΣΥΜΜΕΤΟΧΩΝ (ΚΟ)	3.275	-1.21% α
ΚΡΙ - ΚΡΙ (ΚΟ)	6.32	2.26% #	ΕΛΛΗΝ. ΧΡΗΜΑΤΙΣΤΗΡΙΑ-Χ.Α. (ΚΟ)	2.525	-0.98% α
ΔΕΗ (ΚΟ)	4.9	2.08% #	ΕΛΛΑΔΟΣ ΤΡΑΠΕΖΑ (ΚΟ)	13.3	-0.75% α
ΕΥΡΩΠΑΪΚΗ ΠΙΣΤΗ (ΚΟ)	3.95	2.07% #	BRIQ PROPERTIES (ΚΟ)	1.63	-0.61% α

Μετοχές με τη μεγαλύτερη Αξία Συναλλαγών	Αξία (χιλ. €)	Μεταβ.	Μετοχές με το μεγαλύτερο Όγκο Συναλλαγών	Όγκος	Μεταβ.
ΟΤΕ (ΚΟ)	10,438.47	2.01% #	EUROBANK HOLDINGS (ΚΟ)	8,040,890	1.16% #
ΔΕΗ (ΚΟ)	3,677.62	2.08% #	ALPHA BANK (ΚΟ)	6,343,518	-1.85% α
ΟΠΑΠ (ΚΟ)	3,452.21	1.08% #	ΠΕΙΡΑΙΩΣ ΤΡΑΠΕΖΑ (ΚΟ)	5,009,864	-5.31% α
ΠΕΙΡΑΙΩΣ ΤΡΑΠΕΖΑ (ΚΟ)	3,201.46	-5.31% α	MARFIN INVESTMENT GROUP (ΚΟ)	2,367,190	-2.63% α
JUMBO (ΚΟ)	2,844.38	2.42% #	ΕΘΝΙΚΗ ΤΡΑΠΕΖΑ (ΚΟ)	2,165,090	0.60% #
ALPHA BANK (ΚΟ)	2,757.94	-1.85% α	ΟΤΕ (ΚΟ)	891,547	2.01% #
ΜΥΤΙΛΗΝΑΙΟΣ (ΚΟ)	2,528.76	-0.32% α	ΔΕΗ (ΚΟ)	752,116	2.08% #
ΜΟΤΟΡ ΟΪΛ (ΚΟ)	2,374.62	-0.12% α	CENERGY HOLDINGS (ΚΑ)	581,400	2.00% #
EUROBANK HOLDINGS (ΚΟ)	2,342.81	1.16% #	ΟΠΑΠ (ΚΟ)	490,052	1.08% #
LAMDA DEVELOPMENT(ΚΟ)	2,080.99	0.00% -	ΕΙΔΗΣΕΟΦΩΝΙΚΗ ΕΛΛΑΣ (ΚΟ)	448,029	0.00% -

Σημείωση: Απεικονίζονται οι Μετοχές που δεν ανήκουν στις Κατηγορίες Χαμηλής Διασποράς και Επιτήρησης και πραγματοποιήσαν κατά τη διάρκεια της συνεδρίασης Αξία Συναλλαγών μεγαλύτερη από 10,000 Ευρώ.

Αναλυτικά Στοιχεία Συναλλαγών Αγοράς Παραγώγων

	Αριθμός Πράξεων	Όγκος	Ανοικτές θέσεις
Σ.Μ.Ε. σε Δείκτες	265	1,169	3,304
FTSE/X.A. Large Cap	265	1,169	3,304
Σ.Μ.Ε. σε Μετοχές	2,224	30,702	262,273
ΑΔΜΗΕ ΣΥΜΜΕΤΟΧΩΝ Α.Ε. (ΚΟ)	25	97	3,895
ALPHA BANK (ΚΟ)	323	7,971	69,645
ΑΤΤΙΚΑ BANK Α.Τ.Ε. (ΚΟ)	0	0	352
COCA-COLA HBC AG (ΚΟ)	4	9	212
CENERGY HOLDINGS (ΚΑ)	196	1,041	4,481
ΕΛΛΑΚΤΩΡ (ΚΟ)	88	1,503	7,542
EUROBANK HOLDINGS (ΚΟ)	120	4,267	46,386
ΕΥΔΑΠ (ΚΟ)	4	8	87
FOURLIS ΣΥΜΜΕΤΟΧΩΝ (ΚΟ)	17	54	397
ΓΕΚ ΤΕΡΝΑ (ΚΟ)	64	256	3,266
ΕΛΛΗΝ. ΧΡΗΜΑΤΙΣΤΗΡΙΑ-Χ.Α. (ΚΟ)	14	35	1,791
ΕΛΛΗΝΙΚΑ ΠΕΤΡΕΛΑΙΑ (ΚΟ)	24	62	1,756
INTRACOM HOLDINGS (ΚΟ)	7	49	843
JUMBO (ΚΟ)	80	185	1,002
LAMDA DEVELOPMENT(ΚΟ)	6	24	1,671
MARFIN INVESTMENT GROUP (ΚΟ)	5	143	44,615
ΜΟΤΟΡ ΟΪΛ (ΚΟ)	26	73	1,243
ΜΥΤΙΛΗΝΑΙΟΣ (ΚΟ)	96	394	4,502
ΕΘΝΙΚΗ ΤΡΑΠΕΖΑ (ΚΟ)	238	4,177	34,478
ΟΠΑΠ (ΚΟ)	105	430	2,587
ΟΤΕ (ΚΟ)	133	420	2,648
ΟΛΠ (ΚΟ)	0	0	148
ΠΕΙΡΑΙΩΣ ΤΡΑΠΕΖΑ (ΚΟ)	382	7,767	14,267
ΔΕΗ (ΚΟ)	152	1,089	7,880
ΤΕΡΝΑ ΕΝΕΡΓΕΙΑΚΗ (ΚΟ)	22	73	888
ΤΙΤΑΝ CEMENT (ΚΑ)	17	57	999
ΥΙΟΗΛΙΣΤΟ ΣΑ/ΝΥ (ΚΑ)	76	518	4,692
Δικαιώματα σε Δείκτες	9	26	1,207
FTSE/X.A. Large Cap	9	26	1,207
Δικαιώματα σε Μετοχές	4	23	1,702
ALPHA BANK (ΚΟ)	0	0	30
ΕΘΝΙΚΗ ΤΡΑΠΕΖΑ (ΚΟ)	0	0	675
ΟΠΑΠ (ΚΟ)	0	0	170
ΟΤΕ (ΚΟ)	0	0	134
ΠΕΙΡΑΙΩΣ ΤΡΑΠΕΖΑ (ΚΟ)	3	13	323
ΔΕΗ (ΚΟ)	1	10	370
Συνολική Δραστηριότητα	2,502	31,920	268,486

Πληθος Χρεογράφων	Ονομ. Αξία	Μερίσματα [1]			Ημερ. Τελευτ. Αποκοπής Μέρισμα [2]	Αποκρίση Δικαίωμα	Σημ. Χρεόγραφο	Τιμή κλεισίματος	% μεταβ.	Προηγ. Κλεισίμο- ημ/νία	Άνοιγμα	Κατωτ Τιμή	Ανωτ Τιμή	Τελ Σταθμ Τιμή	Τελευταία ζήτηση [7]	Τελευταία προσφορά [7]	Ρ/Ε μετά φ. Χρήση	Όγκος	Πράξεις	Αξία Συναλλαγών[8]	Χ.Α. Εταιρείας (χιλ. €) [3,5]	Χαμηλό έτους	Υψηλό έτους	Κλάδος [4]					
		2017	2018	2019																									
766,000	1.00	---	---	---	01/07/2004	11/12/2012	5193	ΤΡΙΑ ΑΛΦΑ (ΚΟ)	4.2	2.44	ρ	4.1	30/10/2020	4.2	4.2	4.2	4.2	4.2	---	5@4.20	26.54	2019	60	3	252.00	4,309.90	1.44	4.2	55101020
245,000	1.00	---	---	---	19/07/2010	11/12/2012	5194	ΤΡΙΑ ΑΛΦΑ (ΠΟ)	4.46	---	γ	4.46	30/10/2020	---	---	---	---	---	---	250@4.00	28.18	2019	---	---	---	4,309.90	0.9	4.46	55101020

Κατάσταση σε Αναστολή

20,255,805	0.300	---	---	---	22/08/2006	02/08/2010	5136	ΑΧΟΝ ΣΥΜΜΕΤΟΧΩΝ (ΚΟ)	0.058	---	γ	0.058	28/04/2017	---	---	---	---	---	---	---	---	---	---	---	---	1,174.84	0.058	0.058	20101010
5,867,311	0.300	---	---	---	11/08/2010	28/04/2017	5243	DIONIC (ΚΟ)	0.11	---	γ	0.11	30/06/2020	---	---	---	---	---	---	---	---	---	---	---	---	645.40	0.096	0.244	50205010
21,820,410	0.800	---	---	---	22/05/2008	02/08/2011	5174	EUROMEDICA (ΚΟ)	0.448	---	γ	0.448	30/04/2018	---	---	---	---	---	---	---	---	---	---	---	---	9,775.54	0.448	0.448	20101010
66,948,210	0.300	---	---	---	22/09/2015	22/09/2015	5179	FOLLI-FOLLIE (ΚΟ)	4.8	---	γ	4.8	24/05/2018	---	---	---	---	---	---	---	---	---	---	---	---	321,351.41	4.8	4.8	40401030
12,417,000	0.310	---	0.0205	---	27/08/2019	28/08/2017	5233	MLS ΠΛΗΡΟΦΟΡΙΚΗ (ΚΟ)	0.57	---	γ	0.57	12/05/2020	---	---	---	---	---	---	---	---	---	---	---	---	7,077.69	0.475	1.51	10101015
33,301,715	0.320	---	---	---	27/06/2003	08/07/2009	5241	ΑΕΓΕΚ (ΚΟ)	0.035	---	γ	0.035	25/06/2020	---	---	---	---	---	---	---	---	---	---	---	---	1,165.56	0.0245	0.06	50101010
14,870,100	0.300	---	---	---	15/05/2008	26/09/2011	5130	ΑΛΦΑ ΓΚΡΙΣΙΝ Α.Ε. (ΚΟ)	0.014	---	γ	0.014	13/04/2017	---	---	---	---	---	---	---	---	---	---	---	---	208.18	0.014	0.014	10102030
33,930,000	0.300	---	---	---	03/07/2006	30/05/2001	4865	ΒΩΒΟΣ ΜΠΑΜΠΗΣ (ΚΟ)	0.304	---	γ	0.304	30/03/2012	---	---	---	---	---	---	---	---	---	---	---	---	10,314.72	0.304	0.304	35101010
77,126,446	0.340	---	---	---	23/05/2005	18/08/2011	5206	Γ.Ε. ΔΗΜΗΤΡΙΟΥ (ΚΟ)	0.0125	---	γ	0.0125	30/04/2019	---	---	---	---	---	---	---	---	---	---	---	---	964.08	0.0125	0.0125	40202020
6,000,000	0.600	---	---	---	13/06/2008	08/04/2004	5172	ΓΙΟΥΡΟΜΠΡΟΚΕΡΣ (ΚΟ)	0.008	---	γ	0.008	27/04/2018	---	---	---	---	---	---	---	---	---	---	---	---	48.00	0.008	0.008	30302015
7,085,888	1.59	---	---	---	02/07/1996	06/09/2010	5216	ΕΛΒΙΕΜΕΚ (ΚΟ)	2.6	---	γ	2.6	30/09/2019	---	---	---	---	---	---	---	---	---	---	---	---	18,423.31	2.6	2.6	35101010
25,179,640	0.600	---	---	---	08/08/1994	19/09/2000	5191	Ι. ΜΠΟΥΤΑΡΗΣ & ΥΙΟΣ (ΚΟ)	0.026	---	γ	0.026	01/10/2018	---	---	---	---	---	---	---	---	---	---	---	---	742.45	0.026	0.026	45101015
1,540,000	0.600	---	---	---	08/08/1994	19/09/2000	5192	Ι. ΜΠΟΥΤΑΡΗΣ & ΥΙΟΣ (ΠΟ)	0.057	---	γ	0.057	01/10/2018	---	---	---	---	---	---	---	---	---	---	---	---	742.45	0.057	0.057	45101015
24,619,524	0.500	---	---	---	10/10/1986	30/12/2002	4914	ΚΕΡΑΜΕΙΑ ΑΛΛΑΤΙΝΗ (ΚΟ)	0.088	---	γ	0.088	30/08/2012	---	---	---	---	---	---	---	---	---	---	---	---	2,166.52	0.088	0.088	35101010
31,543,600	0.420	---	---	---	19/07/2010	19/12/2018	5205	ΚΡΕΤΑ ΦΑΡΜ (ΚΟ)	1.085	---	γ	1.085	30/04/2019	---	---	---	---	---	---	---	---	---	---	---	---	34,224.81	1.085	1.085	45102020
23,935,280	0.300	---	---	---	29/06/2009	13/06/2000	5153	ΝΑΥΤΕΜΠΟΡΙΚΗ (ΚΟ)	0.107	---	γ	0.107	02/10/2017	---	---	---	---	---	---	---	---	---	---	---	---	2,561.07	0.107	0.107	40301030
255,459,600	0.300	---	---	---	26/06/2000	03/12/2010	5101	ΝΕΛ (ΚΟ)	0.07	---	γ	0.07	31/08/2015	---	---	---	---	---	---	---	---	---	---	---	---	17,882.17	0.07	0.07	40501015
23,463,874	0.800	---	---	---	23/05/2003	21/12/1999	4918	ΝΕΩΡΙΟΝ (ΚΟ)	0.125	---	γ	0.125	30/08/2012	---	---	---	---	---	---	---	---	---	---	---	---	2,932.98	0.125	0.125	50206030
18,750,000	0.300	---	---	---	02/07/2001	31/12/2012	5154	ΠΗΓΑΣΟΣ ΕΚΔΟΤΙΚΗ Α.Ε. (ΚΟ)	0.089	---	γ	0.089	02/10/2017	---	---	---	---	---	---	---	---	---	---	---	---	1,668.75	0.089	0.089	40301030
100,793,572	0.300	---	---	---	16/07/2009	11/02/2016	5110	ΤΗΛΕΥΠΟΣ (ΚΟ)	0.06	---	γ	0.06	07/03/2016	---	---	---	---	---	---	---	---	---	---	---	---	6,047.61	0.06	0.06	40301035
4,034,950	0.680	---	---	---	01/07/2005	30/12/2010	5171	ΧΑΤΖΗΚΡΑΝΙΩΤΗ Ε. ΥΙΟΙ (ΚΟ)	0.14	---	γ	0.14	27/04/2018	---	---	---	---	---	---	---	---	---	---	---	---	564.89	0.14	0.14	45102020

Σημειώσεις Χρεογράφων

Κωδικός Κείμενο σημείωσης

- () - Προσαρμοσμένα Μέρισματα λόγω διανομής Δωρεάν μετοχών.
- * - Τελευταία προσαρμοσμένη τιμή κλεισίματος.
- [1] - Καθάρια μερίσματα.
- [2] - Στη στήλη "Ημερ. Αποκοπής τελευταίου δικαιώματος" αναφέρεται η Ημερομηνία εισαγωγής για Νέες Εταιρείες.
- [3] - Η Χρηματιστηριακή αξία αναφέρεται στο σύνολο των μετοχών
- [4] - Η κωδικοποίηση των Κλάδων Οικονομικής Δραστηριότητας του Χ.Α. παρουσιάζονται στο Παράρτημα Α
- [5] - Η Χρηματιστηριακή Αξία αναφέρεται στο σύνολο των κατηγοριών μετοχών (εφόσον έχουν εισαχθεί περισσότερες της μιας κατηγορίες) και δεν αναφέρεται σε επιμέρους κατηγορίες μετοχών μιας εταιρείας.
- [6] - P/E μεγαλύτερο του 100
- [7] - Τελευταία εικόνα του Βιβλίου Εντολών πριν το τέλος της συνεδρίασης
- [8] - Στην Αξία Συναλλαγών των Μετοχών περιλαμβάνονται όλοι οι τύποι Πακέτων

4750 - Μεταφορά στην Κατηγορία Επιτήρησης από 8/4/2011.

4865 - Αναστολή διαπραγμάτευσης από 2/4/2012.

4887 - Μεταφορά στην Κατηγορία Επιτήρησης από 10/4/2012.

4912 - Μεταφορά στην κατηγορία Επιτήρησης από 31/7/2012.

4914 - Αναστολή διαπραγμάτευσης από 31/8/2012.

4918 - Αναστολή διαπραγμάτευσης από 31/8/2012.

4955 - Μεταφορά στην Επιτήρηση από 5/4/2013.

4957 - Μεταφορά στην Επιτήρηση από 5/4/2013.

4958 - Μεταφορά στην Επιτήρηση από 5/4/2013.

4959 - Μεταφορά στην Επιτήρηση από 5/4/2013.

5093 - Μεταφορά στην Κατηγορία Επιτήρησης από 8/4/2015.

5101 - Αναστολή διαπραγμάτευσης από 1/9/2015.

5110 - Αναστολή διαπραγμάτευσης από 08/03/2016.

5112 - Μεταφορά στην Κατηγορία Επιτήρησης από 15/04/2016.

5115 - Μεταφορά στην Κατηγορία Επιτήρησης από 15/04/2016.

5130 - Αναστολή διαπραγμάτευσης από 18/04/2017.

5136 - Αναστολή διαπραγμάτευσης από 02/05/2017.

5141 - Μεταφορά στην Κατηγορία Επιτήρησης από 10/05/2017.

5153 - Αναστολή διαπραγμάτευσης από 03/10/2017.

5154 - Αναστολή διαπραγμάτευσης από 03/10/2017.

5160 - Μεταφορά στην Κατηγορία Επιτήρησης από 15/04/2016.

5161 - Μεταφορά στην κατηγορία Επιτήρησης από τις 25/11/2011.

5162 - Μεταφορά στην Κατηγορία Επιτήρησης από 21/12/2009.

5165 - Μεταφορά στην Κατηγορία Επιτήρησης από 15/02/2018.

5171 - Αναστολή διαπραγμάτευσης από 30/04/2018.

5172 - Αναστολή διαπραγμάτευσης από 30/04/2018.

5174 - Αναστολή διαπραγμάτευσης από 02/05/2018.

5178 - Μεταφορά στην Κατηγορία Επιτήρησης από 11/05/2018.

5179 - Αναστολή διαπραγμάτευσης από 25/05/2018.

5190 - Μεταφορά στην Κατηγορία Επιτήρησης από 01/10/2018.

5191 - Αναστολή διαπραγμάτευσης από 02/10/2018.

5192 - Αναστολή διαπραγμάτευσης από 02/10/2018.

5193 - Μεταφορά στην κατηγορία Επιτήρησης από 25/10/2018.

5194 - Μεταφορά στην κατηγορία Επιτήρησης από 25/10/2018.

5197 - Μεταφορά στην κατηγορία Επιτήρησης από 07/11/2018.

5205 - Αναστολή διαπραγμάτευσης από 02/05/2019.

5206 - Αναστολή διαπραγμάτευσης από 02/05/2019.

5216 - Αναστολή διαπραγμάτευσης από 01/10/2019.

5232 - Μεταφορά στην Κατηγορία Επιτήρησης από 08/04/2011.

5233 - Αναστολή διαπραγμάτευσης από 13/05/2020.

5241 - Αναστολή διαπραγμάτευσης από 26/06/2020

5243 - Αναστολή διαπραγμάτευσης από 01/07/2020.

Σημειώσεις Χρεογράφων

Κωδικός Κείμενο σημείωσης

- | | | |
|------|---|--|
| 5245 | - | Μεταφορά στη Κατηγορία Επιτήρηση από 09/07/2020. |
| 5246 | - | Μεταφορά στην κατηγορία Επιτήρηση από 09/07/2020. |
| 5248 | - | Μεταφορά στην κατηγορία Επιτήρησης από 05/08/2020. |

Στοιχεία Συναλλαγών Πακέτων

Χρεόγραφο	Όγκος πακέτου	Τιμή πακέτου	Αξία πακέτου	Ώρα έγκρισης	Σημείωση
QUEST ΣΥΜΜΕΤΟΧΩΝ (ΚΟ)	84	7.90	663.60	11:30:55	18
LAMDA DEVELOPMENT(ΚΟ)	328,000	5.07	1,662,960.00	12:18:32	20
FOURLIS ΣΥΜΜΕΤΟΧΩΝ (ΚΟ)	157,105	3.27	513,733.35	14:33:13	20
ΟΤΕ (ΚΟ)	175,907	11.71	2,059,571.93	17:12:39	20
ΟΤΕ (ΚΟ)	175,908	11.71	2,059,583.64	17:13:46	20

Σημειώσεις πακέτων

- 9 - Μέθοδος 6-1 / Ειδική Χρέωση
- 10 - Μέθοδος 6-1 / Ειδική Χρέωση, Αυθημερόν Διακανονισμός
- 14 - Μέθοδος 6-3 / Πακέτο Αποκατάστασης, Ατελής αγορά και Πώληση
- 18 - Μέθοδος 6-2 / SPOT 1
- 19 - Μέθοδος 6-2 / SPOT 2
- 20 - Μέθοδος 6-1 και Μέθοδος 6-1 Αυθημερόν Διακανονισμός
- 21 - Άλλη Προσυμφωνημένη

Στοιχεία Συναλλαγών Δικαιωμάτων

Ημερ. αποκοπής	Έναρξη εξάσκησης	Λήξη εξάσκησης	Λήξη διαπραγμάτευσης	Δικαιώματα	Κατωτ Τιμή	Ανωτ Τιμή	Τιμή κλεισ.	Τελευταία ζήτηση	Τελευταία προσφορά	Όγκος	Πράξεις	Αξία Συναλλαγών
----------------	------------------	----------------	----------------------	------------	------------	-----------	-------------	------------------	--------------------	-------	---------	-----------------

Δεν υπάρχουν Συναλλαγές Δικαιωμάτων.

Στοιχεία Συναλλαγών Εκποιήσεων

Χρεόγραφα	Τύπος Χρεογράφου	Όγκος Συναλλαγών	Αριθμός Πράξεων	Αξία Συναλλαγών	Σημείωση
Δεν πραγματοποιήθηκαν Εκποιήσεις Μετοχών.					

Σημειώσεις Εκποιήσεων

- 1 - Κανονική Εκποίηση.
- 2 - Εκποίηση Ενσώματων Ονομαστικών Μετοχών.
- 3 - Εκποίηση Αδιάθετων Κλασματικών Υπολοίπων.

Στοιχεία Συναλλαγών Εκποιήσεων Ενσώματων Ονομαστικών Μετοχών

Χρεόγραφα	Ημερ/νία έναρξης	Ημερ/νία λήξης	Αρχικό πλήθος	Διαθέσιμο πλήθος	Ημερομηνία	Μέση τιμή (ημέρας)	Μέση τιμή (περιόδου)	Αριθμός Πράξεων	Όγκος Συναλλαγών	Αξία Συναλλαγών
-----------	------------------	----------------	---------------	------------------	------------	--------------------	----------------------	-----------------	------------------	-----------------

Δεν πραγματοποιήθηκαν Εκποιήσεις Ενσώματων Ονομαστικών Μετοχών.

Σημειώσεις Εκποιήσεων

Σύμφωνα με την Απόφαση 1/380/04.05.2006 της Επιτροπής Κεφαλαιαγοράς εκποιούνται μέσω του Χρηματιστηρίου Αθηνών με επιμέλεια της εκδότριας εταιρείας, οι ενσώματες ονομαστικές μετοχές που δεν έχουν κατατεθεί στην εκδότρια προς απούλοποίηση. Η εκποίηση διενεργείται σύμφωνα με τον τρόπο που ορίζεται στο άρθρο 99Α του Κανονισμού του Χρηματιστηρίου Αθηνών.

Στοιχεία Ενεργητικού Διαπραγματεύσιμων Αμοιβαίων Κεφαλαίων (Δ.Α.Κ.)

	Ημερομηνία συναλλαγών	Δημιουργία / Εξαγορά	Αριθ. Μερ. (T-1)	Νέα Μερ. (T-1)	Εξαγορασθ. Μερ. (T-1)	Μερίδια (T) [1]	Αξία Ενεργητικού [2]	Καθαρή Τιμή	Μέρισμα /Μερίδιο	Ημερ. Αποκοπής
ALPHA ETF FTSE Athex Large Cap	02/11/2020	5,000	853,597	---	---	853,597	11,413,050.00	13.3705	0.81	01/07/2020

Σημειώσεις Δ.Α.Κ.

[1] - Αριθμ. μεριδίων (T) = Αριθμ. μεριδίων (T-1) + Νεοεκδιθέντα μερίδια (T-1) - Εξαγορασθέντα μερίδια (T-1)

[2] - Περιλαμβάνονται και τα μερίδια που δημιουργήθηκαν / εξαγοράσθηκαν την ημέρα T-1.

Περιγραφή	Στοιχεία
Όνομασία Δ.Α.Κ.	ALPHA ETF FTSE Athex Large Cap
Σύμβολο Δ.Α.Κ. (GR)	ΑΔΑΚ
Σύμβολο Δ.Α.Κ. (EN)	AETF
ISIN Δ.Α.Κ.	GRF000153004
Κατηγορία Διαπραγμάτευσης	Διαπραγματεύσιμα Αμοιβαία Κεφάλαια (Δ.Α.Κ.)
Τύπος Δ.Α.Κ.	Μετοχών
Τρόπος διαχείρισης	Παθητικός
Επενδυτική Στρατηγική	Σκοπός της επενδυτικής πολιτικής του Αμοιβαίου Κεφαλαίου είναι η αναπαραγωγή της αποδόσεως του Δείκτη FTSE/X.A. Large Cap του Χρηματιστηρίου Αθηνών σε όρους Ευρώ, ακολουθώντας πλήρως και πανομοιότυπες τη σύνθεση του υποκείμενου Δείκτη.
Εκδότης	ΑΛΦΑ ASSET MANAGEMENT Α.Ε.Δ.Α.Κ.
Εταιρεία Διαχείρισης	ΑΛΦΑ ASSET MANAGEMENT Α.Ε.Δ.Α.Κ.
Ειδικοί Διαπραγματευτές	ΑΛΦΑ FINANCE Α.Χ.Ε.Π.Ε.Υ. , ΕΘΝΙΚΗ ΧΡΗΜΑΤΙΣΤΗΡΙΑΚΗ Α.Χ.Ε.Π.Ε.Υ.
Θεματοφύλακας	ΑΛΦΑ ΤΡΑΠΕΖΑ Α.Ε.
Σύμβολο Δείκτη (GR)	FTSE
Σύμβολο Δείκτη (EN)	FTSE
Όνομασία Δείκτη	FTSE/X.A. Large Cap
ISIN Δείκτη	GRI99201A006
Κλάσμα Δείκτη [1]	1/100
Αρχική Τιμή Μεριδίου	21.76
Συνολικός Αριθμός Μεριδίων [2]	853,597
Ημερομηνία πρώτης Έκδοσης	14/01/2008
Ημερομηνία έναρξης Διαπραγμάτευσης	24/01/2008
Νόμισμα Διαπραγμάτευσης	ΕΥΡΩ
Νόμισμα Ενεργητικού	ΕΥΡΩ
Αρχική Αξία Ενεργητικού [3]	3,000,000.00
Αριθμ. Μεριδίων για Δημιουργία-Εξαγορά [4]	5,000
Αμοιβή Διαχείρισης	0.375

Σημειώσεις Δ.Α.Κ.

[1] - Το κλάσμα της τιμής του δείκτη που αποτελεί η τιμή της πρώτης έκδοσης

[2] - Ο αριθμός μεριδίων που διαπραγματεύθηκαν στο Χρηματιστήριο την ημέρα T

[3] - Η αξία του ενεργητικού κατά την έκδοση

[4] - Ο αριθμός μεριδίων που απαιτείται κατά τη διαδικασία δημιουργίας εξαγοράς

ΑΝΑΚΟΙΝΩΣΕΙΣ

ΓΝΩΣΤΟΠΟΙΗΣΕΙΣ ΕΤΑΙΡΕΙΩΝ

RSS Feed: DOLAnnouncements
Posted on: 30 October 2020 17:08
Author: SPACE HELLAS A.E.
Subject: ΑΝΑΚΟΙΝΩΣΗ ΓΙΑ ΑΠΟΤΕΛΕΣΜΑΤΑ ΦΟΡΟΛΟΓΙΚΟΥ ΕΛΕΓΧΟΥ

Full article link: http://dev-www1.helex.gr:8080/el/web/guest/companies-announcements-full-content/-/asset_publisher/bMe2sOcNyQuy/content/id/5584290

ΦΟΡΟΛΟΓΙΚΟ ΠΙΣΤΟΠΟΙΗΤΙΚΟ 2019

Η εταιρία SPACE HELLAS A.E. σε εφαρμογή των διατάξεων της ενότητας 4.1.3.1 του Κανονισμού του Χρηματιστηρίου Αθηνών και του άρθρου 65Α του ν. 4174/2013, ενημερώνει το επενδυτικό κοινό ότι, μετά την ολοκλήρωση του ελέγχου για την έκδοση του ετήσιου φορολογικού πιστοποιητικού, που διενεργήθηκε από τους νόμιμους ελεγκτές στην εταιρία για τη χρήση 2019, έλαβε φορολογικό πιστοποιητικό με συμπέρασμα χωρίς επιφύλαξη.

RSS Feed: DOLAnnouncements
Posted on: 30 October 2020 17:18
Author: INFORM Π. ΛΥΚΟΣ Α.Ε. ΣΥΜΜΕΤΟΧΩΝ
Subject: Ανακοίνωση καταβολής προσωρινού μερίσματος χρήσης 2020

Full article link: http://dev-www1.helex.gr:8080/el/web/guest/companies-announcements-full-content/-/asset_publisher/bMe2sOcNyQuy/content/id/5584307

Ανακοίνωση καταβολής προσωρινού μερίσματος χρήσης 2020

Σε συνέχεια της από 12.08.2020 σχετικής ανακοίνωσής της, η εταιρεία «INFORM Π. ΛΥΚΟΣ Α.Ε. ΣΥΜΜΕΤΟΧΩΝ» (εφεξής «Εταιρεία») ανακοινώνει ότι το προσωρινό μέρισμα για την εταιρική χρήση 2020 ανέρχεται σε € 1.028.918,70 προ παρακράτησης φόρου, αντιστοιχεί σε € 0,05 ανά μετοχή και υπόκειται σε παρακράτηση 5% σύμφωνα με τις διατάξεις του ν. 4646/2019, ήτοι € 0,0025. Κατά συνέπεια οι μέτοχοι θα λάβουν καθαρό μέρισμα μετά την ανωτέρω αναφερόμενη παρακράτηση € 0,0475 ανά μετοχή.

Δικαιούχοι είναι οι μέτοχοι της Εταιρείας που είναι εγγεγραμμένοι στα αρχεία του Σ.Α.Τ. την **4η Νοεμβρίου 2020** (ημ/νία προσδιορισμού-record date). Ως ημερομηνία αποκοπής του δικαιώματος στη λήψη μερίσματος έχει οριστεί η **3η Νοεμβρίου 2020** και ως ημερομηνία έναρξης καταβολής του μερίσματος ορίζεται η **9η Νοεμβρίου 2020**.

Η καταβολή του μερίσματος θα πραγματοποιηθεί μέσω της ΕΘΝΙΚΗΣ ΤΡΑΠΕΖΑΣ ως ακολούθως:

1. Από τους Χειριστές των δικαιούχων μετόχων, εφόσον τους έχει χορηγηθεί το δικαίωμα είσπραξης.
2. Μέσω κατάθεσης στο Διεθνή Αριθμό Τραπεζικού Λογαριασμού (IBAN), όπου ο επενδυτής έχει δηλώσει ότι επιθυμεί να εισπράττει τα διανεμόμενα ποσά, για τους επενδυτές που δεν επιθυμούν να τα εισπράττουν μέσω των Χειριστών τους.
3. Από το δίκτυο των καταστημάτων της ΕΘΝΙΚΗΣ ΤΡΑΠΕΖΑΣ στους μετόχους που δεν έχουν ζητήσει είσπραξη από τον Χειριστή τους ή των οποίων οι μετοχές φυλάσσονται στον Ειδικό Λογαριασμό των Ελληνικών Χρηματιστηρίων ή για μετοχές που τηρούνται σε μερίδες μη εμφανισθέντων επενδυτών.

Για την είσπραξη των μετρητών από το δίκτυο καταστημάτων της ΕΘΝΙΚΗΣ ΤΡΑΠΕΖΑΣ είναι αναγκαία η προσκόμιση του Δελτίου Αστυνομικής Ταυτότητας και της εκτύπωσης στοιχείων του αριθμού Κ.Α.Μ.Ε. (Κωδικός Αριθμός Μερίδας Επενδυτή στο Σ.Α.Τ.). Η πληρωμή σε τρίτο πρόσωπο πραγματοποιείται μόνον με την προσκόμιση εξουσιοδότησης, η οποία θα φέρει τα πλήρη στοιχεία τόσο του δικαιούχου μετόχου, όσο και του εξουσιοδοτούμενου (ονοματεπώνυμο, πατρώνυμο, ΑΔΤ & ΑΦΜ), θεωρημένη για το γνήσιο της υπογραφής από Αστυνομική ή άλλη Αρχή.

Με την πάροδο δώδεκα (12) μηνών από την ημερομηνία έναρξης καταβολής, δηλ. από την 7η Νοεμβρίου 2021, η καταβολή του προσωρινού μερίσματος χρήσης 2020 θα πραγματοποιείται μόνο από τα γραφεία της Εταιρείας, στο Κορωπί Αττικής, 5ο χλμ. Λεωφ. Βάρης-Κορωπίου.

Για περισσότερες πληροφορίες οι μέτοχοι μπορούν να απευθύνονται στο Τμήμα Εξυπηρέτησης Μετόχων της Εταιρείας (τηλ. 210 6697608 κα Ελένη Γούναρη).

Επισημαίνεται ότι το δικαίωμα είσπραξης μερίσματος παραγράφεται μετά την παρέλευση πενταετίας (άρθρο 250 περ. 15 του Α.Κ.) από το τέλος του έτους στο οποίο γεννήθηκε η σχετική αξίωση και ότι μετά την παραγραφή τα σχετικά ποσά περιέρχονται οριστικά στο Ελληνικό Δημόσιο σύμφωνα με το άρθρο 1 του ν.δ. 1195/1942.

Κορωπί, 30/10/2020

Σχετικά με την INFORM

Η INFORM (LYK.ATH) ιδρύθηκε το 1897, είναι εισηγμένη στο Χρηματιστήριο Αθηνών από το 1994 και παρέχει προϊόντα και υπηρεσίες ασφαλούς διαχείρισης εγγράφων και πληροφοριών, καινοτομώντας στον ψηφιακό μετασχηματισμό επιχειρήσεων και οργανισμών με την παροχή λύσεων υψηλής εξειδίκευσης. Απασχολεί 520 εργαζομένους με τρεις μονάδες παραγωγής σε Ελλάδα, Ρουμανία και Αλβανία, ενώ κατέχει ηγετική θέση στις αγορές της Κεντρικής και Ανατολικής Ευρώπης στον Δημόσιο και Ιδιωτικό τομέα.

Είναι μέλος της AUSTRIACARD HOLDINGS, Αυστριακού ομίλου υψηλής τεχνολογίας πληροφορικής σε θέματα Hardware Embedded Security, που απασχολεί 1.300 άτομα και έχει διεθνή παρουσία με τρία Divisions, AUSTRIACARD, INFORM και NAUTILUS, στους τομείς της Ψηφιακής Ασφάλειας (Digital Security), της Διαχείρισης Πληροφοριών (Information Management) και του IoT αντιστοίχως, με συνολικό κύκλο εργασιών € 135 εκατ. το 2019. Ο Όμιλος AUSTRIACARD HOLDINGS έχει ένα πολύ ισχυρό πανευρωπαϊκό επιχειρησιακό αποτύπωμα, από το Ηνωμένο Βασίλειο έως την Ελλάδα και την Τουρκία, με **έξι** παραγωγικές εγκαταστάσεις και **οκτώ** κέντρα προσωποποίησης στην Ευρώπη, καθώς και **δύο** επιπλέον κέντρα προσωποποίησης στην Νότια Αμερική και στις Η.Π.Α. (στο στάδιο της κατασκευής), που του επιτρέπουν να εξυπηρετεί τους πελάτες του, όπου και να βρίσκονται, με τον καλύτερο δυνατό τρόπο.

Για περισσότερες πληροφορίες, επισκεφθείτε την ιστοσελίδα www.informlykos.com

[Ανακοίνωση καταβολής προσωρινού μερίσματος χρήσης 2020](#)

RSS Feed: DOLAnnouncements
Posted on: 30 October 2020 17:19
Author: INFORM Π. ΛΥΚΟΣ Α.Ε. ΣΥΜΜΕΤΟΧΩΝ
Subject: ΤΡΟΠΟΠΟΙΗΣΗ ΟΙΚΟΝΟΜΙΚΟΥ ΗΜΕΡΟΛΟΓΙΟΥ 2020

Full article link: http://dev-www1.helex.gr:8080/el/web/guest/companies-announcements-full-content/-/asset_publisher/bMe2sOcNyQuy/content/id/5584326

Κορωπί, 30/10/2020

INFORM Π. ΛΥΚΟΣ Α.Ε. ΣΥΜΜΕΤΟΧΩΝ (Σύμβολο Χ.Α.: ΛΥΚ)

ΤΡΟΠΟΠΟΙΗΣΗ ΟΙΚΟΝΟΜΙΚΟΥ ΗΜΕΡΟΛΟΓΙΟΥ 2020

Στο πλαίσιο της ορθής και έγκυρης ενημέρωσης του επενδυτικού κοινού και σύμφωνα με τα άρθρα 4.1.2 και 4.1.3.15.1 του κανονισμού του Χρηματιστηρίου Αθηνών, η Εταιρεία **INFORM Π. ΛΥΚΟΣ Α.Ε. ΣΥΜΜΕΤΟΧΩΝ**, επικαιροποιεί το Οικονομικό Ημερολόγιο για το έτος 2020, ως ακολούθως:

- Ημερομηνία αποκοπής δικαιώματος προσωρινού μερίσματος χρήσης 2020: Τρίτη 03 Νοεμβρίου 2020
- Ημερομηνία προσδιορισμού δικαιούχων προσωρινού μερίσματος χρήσης 2020 (record date): Τετάρτη 04 Νοεμβρίου 2020
- Ημερομηνία έναρξης καταβολής προσωρινού μερίσματος χρήσης 2020: Δευτέρα 09 Νοεμβρίου 2020

Η Εταιρεία διατηρεί το δικαίωμα να μεταβάλει τις παραπάνω ημερομηνίες, αφού ενημερώσει έγκαιρα το επενδυτικό κοινό, με τροποποίηση του παρόντος.

[ΤΡΟΠΟΠΟΙΗΣΗ ΟΙΚΟΝΟΜΙΚΟΥ ΗΜΕΡΟΛΟΓΙΟΥ 2020](#)

RSS Feed: DOLAnnouncements
Posted on: 30 October 2020 17:20
Author: TRASTOR Α.Ε.Ε.Α.Π.
Subject: Δημοσιοποίηση προνομιακής πληροφορίας - Παραίτηση μέλους
Διοικητικού Συμβουλίου

Full article link: http://dev-www1.helex.gr:8080/el/web/guest/companies-announcements-full-content/-/asset_publisher/bMe2sOcNyQuy/content/id/5584350

Δείτε συνημμένο

[Δημοσιοποίηση προνομιακής πληροφορίας - Παραίτηση μέλους Διοικητικού Συμβουλίου](#)

RSS Feed: DOLAnnouncements
Posted on: 30 October 2020 17:23
Author: PASAL A.E.
Subject: ΑΝΑΚΟΙΝΩΣΗ ΓΙΑ ΤΗΝ ΠΡΟΑΝΑΓΓΕΛΙΑ ΕΚΤΑΚΤΗΣ ΓΕΝΙΚΗΣ
ΣΥΝΕΛΕΥΣΗΣ

Full article link: http://dev-www1.helex.gr:8080/el/web/guest/companies-announcements-full-content/-/asset_publisher/bMe2sOcNyQuy/content/id/5584373

ΔΕΙΤΕ ΤΟ ΣΥΝΗΜΜΕΝΟ

[ΑΝΑΚΟΙΝΩΣΗ ΓΙΑ ΤΗΝ ΠΡΟΑΝΑΓΓΕΛΙΑ ΕΚΤΑΚΤΗΣ ΓΕΝΙΚΗΣ ΣΥΝΕΛΕΥΣΗΣ](#)

RSS Feed: DOLAnnouncements
Posted on: 30 October 2020 17:28
Author: ΕΙΔΗΣΕΟΦΩΝΙΚΗ ΕΛΛΑΣ Α.Ε.Ε.
Subject: ΑΝΑΚΟΙΝΩΣΗ ΒΑΣΕΙ Ν. 3461/2006

Full article link: http://dev-www1.helex.gr:8080/el/web/guest/companies-announcements-full-content/-/asset_publisher/bMe2sOcNyQuy/content/id/5584387

Ανακοίνωση σύμφωνα με τις διατάξεις

του άρθρου 24 παράγραφος 2 του Νόμου 3461/2006

Σύμφωνα με τις διατάξεις του άρθρου 24 παράγραφος 2 του Νόμου 3461/2006, όπως ισχύει, και έπειτα από την υποβολή την 24.06.2020 της υποχρεωτικής δημόσιας πρότασης από την εταιρία «ΑΝΚΟΣΤΑΡ ΕΛΛΑΣ ΣΥΜΜΕΤΟΧΩΝ – ΠΑΡΟΧΗΣ ΥΠΗΡΕΣΙΩΝ ΜΟΝΟΠΡΟΣΩΠΗ ΑΝΩΝΥΜΗ ΕΤΑΙΡΕΙΑ» (ο «**Προτείνων**») για την απόκτηση του συνόλου των κοινών, ονομαστικών, μετά ψήφου μετοχών της εταιρίας «ΕΙΔΗΣΕΟΦΩΝΙΚΗ ΕΛΛΑΣ - ΑΝΩΝΥΜΗ ΕΜΠΟΡΙΚΗ ΕΤΑΙΡΕΙΑ - ΥΠΗΡΕΣΙΕΣ ΤΗΛΕΧΟΠΛΗΡΟΦΟΡΗΣΗΣ - ΟΛΟΚΛΗΡΩΜΕΝΕΣ ΥΠΗΡΕΣΙΕΣ ΠΛΗΡΟΦΟΡΙΚΗΣ ΚΑΙ ΕΠΙΚΟΙΝΩΝΙΩΝ» (η «**Εταιρία**»), που δεν κατέχει ο Προτείνων και τα συντονισμένα με αυτόν πρόσωπα, γνωστοποιούνται τα κατωτέρω:

1. Ο Προτείνων προέβη μέσω του Χρηματιστηρίου Αθηνών στις ακόλουθες αποκτήσεις μετοχών της Εταιρίας:

- Κατά την 29.10.2020, ο Προτείνων απέκτησε 156.125 κοινές, ονομαστικές, μετοχές της Εταιρίας που αντιστοιχούν σε ποσοστό 0,56% του συνόλου των μετοχών και των δικαιωμάτων ψήφου της Εταιρίας. Η τιμή απόκτησης των παραπάνω μετοχών ήταν 0,47 Ευρώ ανά μετοχή, ήτοι συνολικά 73.378,75 Ευρώ και
- Κατά την 30.10.2020, ο Προτείνων απέκτησε 37.306 κοινές, ονομαστικές, μετοχές της Εταιρίας που αντιστοιχούν σε ποσοστό 0,13% του συνόλου των μετοχών και των δικαιωμάτων ψήφου της Εταιρίας. Η τιμή απόκτησης των παραπάνω μετοχών ήταν 0,47 Ευρώ ανά μετοχή, ήτοι συνολικά 17.533,82 Ευρώ.

2. Κατόπιν των ανωτέρω αποκτήσεων, ο Προτείνων κατέχει πλέον συνολικά άμεσα 6.628.024 μετοχές.

Αφού ληφθούν υπόψη οι ανωτέρω αποκτήσεις, ο Προτείνων και τα πρόσωπα που ενεργούν

συντονισμένα με αυτόν, ήτοι: (i) οι κ.κ. Γεώργιος Θεοδόσης Μαλιούρης, κα Τερέζα Θεοδόση και Ευστράτιος Απέργης (οι «**Βασικοί Μέτοχοι**»), ως πρόσωπα που έχουν από κοινού τον έλεγχο του Προτείνοντα, και (ii) τα πρόσωπα που ελέγχονται από τους Βασικούς Μετόχους και κατέχουν μετοχές της Εταιρίας, ήτοι η PULCLAIR COMPANY LTD, η οποία ελέγχεται και ανήκει κατά 100% στον Γεώργιο Θεοδόση – Μαλιούρη και η PANFORCE LIMITED, η οποία ελέγχεται και ανήκει κατά 100% στον Ευστράτιο Απέργη και η ANCOSTAR HOLDINGS LIMITED, 100% μητρική εταιρεία του Προτείνοντα η οποία ελέγχεται και ανήκει στους Βασικούς Μετόχους (κατά 52,75% στον Γεώργιο Θεοδόση – Μαλιούρη, 20,15% στην Τερέζα Θεοδόση του Γεωργίου και 27,10% στον Ευστράτιο Απέργη) και (iii) τα εξής πρόσωπα που ελέγχονται από τους Βασικούς Μετόχους και δεν κατέχουν μετοχές ή δεν ανήκουν στον όμιλο της Εταιρίας: 1. ΛΕΒΑΝΤΕ ΦΕΡΡΙΣ ΝΑΥΤΙΚΗ ΕΤΑΙΡΕΙΑ, 2. ΛΕΒΑΝΤΕ ΦΕΡΡΙΣ ΙΙΙ ΝΑΥΤΙΚΗ ΕΤΑΙΡΕΙΑ, 3. ΙΟΝΙΣΣΟΣ ΦΕΡΡΙΣ ΝΑΥΤΙΚΗ ΕΤΑΙΡΕΙΑ, 4. ΙΟΝΙΣΣΟΣ ΦΕΡΡΙΣ ΙΙΙ ΝΑΥΤΙΚΗ ΕΤΑΙΡΕΙΑ, 5. ΛΕΒΑΝΤΕ ΦΕΡΡΙΣ V ΝΑΥΤΙΚΗ ΕΤΑΙΡΕΙΑ, 6. ΛΕΒΑΝΤΕ ΦΕΡΡΙΣ ΓΚΡΟΥΠ (κοινοπραξία των υπό 1, 2,3 4 και 5 ναυτικών εταιρειών), 7. LEVANTE PROPERTIES ΙΔΙΩΤΙΚΗ ΚΕΦΑΛΑΙΟΥΧΙΚΗ ΕΤΑΙΡΕΙΑ, 8. Ε. Απέργης – Μ.Ε. Δημητροκάλλη Ιδιωτική Κεφαλαιουχική Εταιρεία, 9. ΑΘΗΝΑΪΚΗ ΚΤΗΜΑΤΟΕΜΠΟΡΙΚΗ ΑΝΩΝΥΜΗ ΤΕΧΝΙΚΗ ΕΤΑΙΡΕΙΑ, και 10. Ramani Company Limited, κατέχουν συνολικά 22.158.557 μετοχές που αντιπροσωπεύουν περίπου το 79,57% των δικαιωμάτων ψήφου της Εταιρίας.

RSS Feed: DOLAnnouncements
Posted on: 30 October 2020 17:29
Author: ΠΡΟΝΤΕΑ Α.Ε.Ε.Α.Π.
Subject: Prodea Investments - Έκδοση Έκθεσης Φορολογικής
Συμμόρφωσης χρήσης 2019

Full article link: http://dev-www1.helex.gr:8080/el/web/guest/companies-announcements-full-content/-/asset_publisher/bMe2sOcNyQuy/content/id/5584407

Δείτε την ανακοίνωση.

[ΑΝΑΚΟΙΝΩΣΗ](#)

RSS Feed: DOLAnnouncements
Posted on: 30 October 2020 17:32
Author: ΡΕΒΟΪΛ Α.Ε.Ε.Π.
Subject: Σύσταση Μονοπρόσωπης Ι.Κ.Ε.

Full article link: http://dev-www1.helex.gr:8080/el/web/guest/companies-announcements-full-content/-/asset_publisher/bMe2sOcNyQuy/content/id/5584425

Στη σύσταση Μονοπρόσωπης Ιδιωτικής Κεφαλαιουχικής Εταιρίας με την επωνυμία «REVOIL ΣΤΑΘΜΟΙ ΕΞΥΠΗΡΕΤΗΣΗΣ ΧΙΟΥ ΜΟΝΟΠΡΟΣΩΠΗ Ι.Κ.Ε.» προχώρησε η Εταιρία REVOIL Α.Ε.Ε.Π. Σκοπός της Ι.Κ.Ε. είναι η ίδρυση και λειτουργία πρατηρίου υγρών καυσίμων στο νησί της Χίου στο οποίο η REVOIL λειτουργεί από την ίδρυσή της ιδιόκτητη εγκατάσταση αποθήκευσης καυσίμων. Το Εταιρικό κεφάλαιο της Ι.Κ.Ε. ανέρχεται σε 50.000 ευρώ, με μοναδική Εταίρο την REVOIL Α.Ε.Ε.Π.

RSS Feed: DOLAnnouncements
Posted on: 30 October 2020 17:33
Author: ΕΙΔΗΣΕΟΦΩΝΙΚΗ ΕΛΛΑΣ Α.Ε.Ε.
Subject: ΑΝΑΚΟΙΝΩΣΗ ΡΥΘΜΙΖΟΜΕΝΗΣ ΠΛΗΡΟΦΟΡΙΑΣ ΤΟΥ Ν.
3556/2007: Γνωστοποίηση συναλλαγών

Full article link: http://dev-www1.helex.gr:8080/el/web/guest/companies-announcements-full-content/-/asset_publisher/bMe2sOcNyQuy/content/id/5584435

Ανακοίνωση ρυθμιζόμενης πληροφορίας Ν. 3556/2007

Γνωστοποιείται, σύμφωνα με το Ν.3556/2007 και το άρθρο 19 του Κανονισμού 596/2014, ότι η εταιρία «ΑΝΚΟΣΤΑΡ ΕΛΛΑΣ ΣΥΜΜΕΤΟΧΩΝ – ΠΑΡΟΧΗΣ ΥΠΗΡΕΣΙΩΝ ΜΟΝΟΠΡΟΣΩΠΗ ΑΝΩΝΥΜΗ ΕΤΑΙΡΕΙΑ», πρόσωπο που έχει στενό δεσμό με i) τον κ. Γεώργιο Θεοδόση Μαλιούρη, Πρόεδρο του ΔΣ της εταιρίας «ΕΙΔΗΣΕΟΦΩΝΙΚΗ ΕΛΛΑΣ - ΑΝΩΝΥΜΗ ΕΜΠΟΡΙΚΗ ΕΤΑΙΡΕΙΑ - ΥΠΗΡΕΣΙΕΣ ΤΗΛΕΧΟΠΛΗΡΟΦΟΡΗΣΗΣ - ΟΛΟΚΛΗΡΩΜΕΝΕΣ ΥΠΗΡΕΣΙΕΣ ΠΛΗΡΟΦΟΡΙΚΗΣ ΚΑΙ ΕΠΙΚΟΙΝΩΝΙΩΝ» (η «**Εταιρία**»), ii) την κα Τερέζα Θεοδόση, Αντιπρόεδρο του ΔΣ της Εταιρίας και iii) τον κ. Ευστράτιο Απέργη, Διευθύνοντα Σύμβουλο της Εταιρίας, προέβη μέσω του Χρηματιστηρίου Αθηνών στις ακόλουθες αποκτήσεις μετοχών της Εταιρίας:

- Κατά την 29.10.2020 απέκτησε 156.125 κοινές, ονομαστικές, μετοχές εκδόσεως της Εταιρίας, συνολικής αξίας 73.378,75 ευρώ ή αξία 0,47 ευρώ ανά μετοχή και
- Κατά την 30.10.2020 απέκτησε 37.306 κοινές, ονομαστικές, μετοχές εκδόσεως της Εταιρίας, συνολικής αξίας 17.533,82 ευρώ ή αξία 0,47 ευρώ ανά μετοχή.

RSS Feed: DOLAnnouncements
Posted on: 30 October 2020 17:41
Author: PASAL A.E.
Subject: ΑΝΑΣΥΓΚΡΟΤΗΣΗ Δ.Σ. ΚΑΙ ΕΠΙΤΡΟΠΗΣ ΕΛΕΓΧΟΥ ΣΕ ΣΩΜΑ

Full article link: http://dev-www1.helex.gr:8080/el/web/guest/companies-announcements-full-content/-/asset_publisher/bMe2sOcNyQuy/content/id/5584450

ΔΕΙΤΕ ΤΟ ΣΥΝΗΜΜΕΝΟ

[ΑΝΑΣΥΓΚΡΟΤΗΣΗ Δ.Σ. ΚΑΙ ΕΠΙΤΡΟΠΗΣ ΕΛΕΓΧΟΥ ΣΕ ΣΩΜΑ](#)

RSS Feed: DOLAnnouncements
Posted on: 30 October 2020 17:47
Author: ΒΑΡΒΑΡΕΣΟΣ Α.Ε.
Subject: ΑΝΑΚΟΙΝΩΣΗ ΓΙΑ ΑΠΟΤΕΛΕΣΜΑΤΑ ΦΟΡΟΛΟΓΙΚΟΥ ΕΛΕΓΧΟΥ

Full article link: http://dev-www1.helex.gr:8080/el/web/guest/companies-announcements-full-content/-/asset_publisher/bMe2sOcNyQuy/content/id/5584488

Η εταιρεία «ΒΑΡΒΑΡΕΣΟΣ Α.Ε. Ευρωπαϊκά Νηματουργεία» σε εφαρμογή των διατάξεων της παραγράφου 4.1.3.1 του Κανονισμού του Χρηματιστηρίου Αθηνών και του άρθρου 17 παρ. 1 του Κανονισμού (ΕΕ) 596/2014 γνωστοποιεί στο επενδυτικό κοινό, ότι ολοκληρώθηκε ο φορολογικός έλεγχος της εταιρείας από τον Ορκωτό Ελεγκτή Λογιστή για την χρήση 2019 σύμφωνα με το άρθρ. 65Α Ν.4174/2013 και εκδόθηκε φορολογικό πιστοποιητικό με συμπέρασμα “χωρίς επιφύλαξη”.

RSS Feed: DOLAnnouncements
Posted on: 30 October 2020 17:57
Author: PASAL A.E.
Subject: ΕΚΘΕΣΗ ΤΟΥ Δ.Σ. ΠΡΟΣ ΤΗΝ Ε.Γ.Σ. ΤΩΝ ΜΕΤΟΧΩΝ

Full article link: http://dev-www1.helex.gr:8080/el/web/guest/companies-announcements-full-content/-/asset_publisher/bMe2sOcNyQuy/content/id/5584525

ΔΕΙΤΕ ΤΟ ΣΥΝΗΜΜΕΝΟ

[ΕΚΘΕΣΗ ΤΟΥ Δ.Σ. ΠΡΟΣ ΤΗΝ Ε.Γ.Σ. ΤΩΝ ΜΕΤΟΧΩΝ](#)
[ΠΑΡΑΡΤΗΜΑ Ι -ΑΠΟΤΙΜΗΣΗ ΑΚΙΝΗΤΩΝ](#)
[ΠΑΡΑΡΤΗΜΑ ΙΙ- ΑΠΟΤΙΜΗΣΗΣ ΜΕΤΟΧΩΝ-ΟΜΟΛΟΓΙΩΝ](#)

RSS Feed: DOLAnnouncements
Posted on: 30 October 2020 17:59
Author: ΒΙΣ Α.Ε.
Subject: Διορθωτική σημείωση Εξαμηνιαίων Οικονομικών καταστάσεων

Full article link: http://dev-www1.helex.gr:8080/el/web/guest/companies-announcements-full-content/-/asset_publisher/bMe2sOcNyQuy/content/id/5584547

Σε συνέχεια της υπ αρ πρωτ. 2283/26.10.2020 επιστολής της Επιτροπής Κεφαλαιαγοράς που μας κοινοποιήθηκε την 27.10.2020, σχετικά με τις επιπτώσεις της πανδημίας στην λειτουργία της εταιρίας, προβαίνουμε στην παρακάτω διορθωτική σημείωση των εξαμηνιαίων οικονομικών καταστάσεων, της παραγράφου «Λοιποί κίνδυνοι»:

Από το τέλος Ιανουαρίου του 2020 σημειώθηκαν σε παγκόσμια κλίμακα χιλιάδες θάνατοι ανθρώπων εξαιτίας του νέου κορωνοϊού του covid-19. Τον Μάρτιο του 2020 ο Παγκόσμιος Οργανισμός Υγείας κήρυξε τις επιπτώσεις από το συγκεκριμένο ιό σε πανδημία.

Η διοίκηση της Εταιρείας παρακολουθεί από την αρχή τις εξελίξεις, τηρεί τις οδηγίες των αρμοδίων κρατικών αρχών λαμβάνοντας τα απαραίτητα μέτρα, με πρωτεύοντα στόχο την ασφάλεια των εργαζομένων της αλλά και τη συνέχιση της επιχειρησιακής συνέχειας.

Η πανδημία και τα αντίστοιχα περιοριστικά μέτρα, έχουν ως συνέπεια τη ραγδαία μείωση της οικονομικής δραστηριότητας σε εθνικό επίπεδο, πλην όμως η Εταιρεία συνέχισε κανονικά τη λειτουργία της διενεργώντας αγορές από προμηθευτές, πωλήσεις προς πελάτες και εξυπηρετώντας τις υποχρεώσεις της.

Οι πωλήσεις δεν επηρεάστηκαν και εμφάνισαν μικρή βελτίωση από τον αντίστοιχο τζίρο του πρώτου εξαμήνου του 2019, καθώς γίνονται κυρίως προς μεγάλους βιομηχανικούς πελάτες οι οποίοι με τη σειρά τους προφυλάσσουν την λειτουργία τους. Δεν υπήρξε περίπτωση αδυναμίας παράδοσης παραγγελιών λόγω προβλήματος εξ αιτίας της πανδημίας και η αύξηση της αξίας των αποθεμάτων οφείλεται σε άλλους επιχειρησιακούς λόγους.

Λήφθηκαν όλα τα αναγκαία μέτρα προκειμένου να προφυλαχτούν οι εργαζόμενοι και ιδιαίτερα οι ευπαθείς εργαζόμενοι, χωρίς να γίνει χρήση του δικαιώματος αναστολής συμβάσεων εργασίας, παρ'όλο που ο ΚΑΔ της εταιρείας περιλαμβάνεται στους προστατευόμενους, με αποτέλεσμα να μην παρουσιαστεί κανένα κρούσμα και να μην διακοπεί η λειτουργία. Παράλληλα η Διοίκηση καθώς και η Διεύθυνση πωλήσεων δεν έχουν καμία φυσική επαφή με το παραγωγικό δυναμικό της εταιρείας ενώ συνεχίζεται η προσεκτική παρακολούθηση των εξελίξεων σχετικά με την εξάπλωση της πανδημίας.

Ειδικότερα η Εταιρεία έχει θεσπίσει προληπτικά μέτρα σύμφωνα με τους κανόνες και τις κατευθυντήριες γραμμές της κυβέρνησης και του Π.Ο.Υ. Συμβάλλοντας στη συλλογική προσπάθεια για την πρόληψη της εξάπλωσης του COVID-19, εφαρμόστηκε μια ειδική πολιτική προστασίας που περιλαμβάνει, μεταξύ άλλων, περιορισμό των επαγγελματικών ταξιδιών, συνεχής απολύμανση των γραφείων και συγκεκριμένων χώρων παραγωγής και

ειδική καθοδήγηση του προσωπικού και των συνεργατών της Εταιρείας για την υγιεινή.

Κύρια προτεραιότητα της Εταιρείας είναι να συνεχίσει να ανταποκρίνεται στις ανάγκες των πελατών της, διατηρώντας πάντα μία υψηλή ποιότητα στα προϊόντα της, με γνώμονα βεβαίως, την προστασία του εργατικού της δυναμικού και της κοινωνίας στο σύνολο της.

Ωστόσο, τα μελλοντικά αποτελέσματα των εργασιών της Εταιρείας θα εξαρτηθούν από ενδεχόμενες νέες αποφάσεις των κρατικών αρχών σχετικά με την περαιτέρω αντιμετώπιση της πανδημίας και επομένως, οι ενδεχόμενες οικονομικές επιπτώσεις της πανδημίας δεν μπορούν στο παρόν στάδιο να εκτιμηθούν αξιόπιστα. Σε κάθε περίπτωση η διοίκηση της εταιρίας παρακολουθεί τις εξελίξεις για τον κορωνοϊό και πως αυτός επηρεάζει την αγορά και θα προσαρμόζει τη λειτουργία της με κριτήριο πάντα την απρόσκοπτη εξυπηρέτηση των πελατών της, προστατεύοντας με αυτόν τον τρόπο την βιώσιμη ανάπτυξη της.

Για την ΒΙΣ ΑΕ

Σουπιωνάς Κυριάκος

Οικονομικός Διευθυντής

RSS Feed: DOLAnnouncements
Posted on: 30 October 2020 18:00
Author: ΕΛΛΗΝΙΚΑ ΧΡΗΜΑΤΙΣΤΗΡΙΑ Α.Ε.
Subject: Συναλλαγές της Eurobank Equities

Full article link: http://dev-www1.helex.gr:8080/el/web/guest/companies-announcements-full-content/-/asset_publisher/bMe2sOcNyQuy/content/id/5584557

Η Εταιρία Ελληνικά Χρηματιστήρια-Χρηματιστήριο Αθηνών Α.Ε. Συμμετοχών (ATHEX) ανακοινώνει με βάση τις διατάξεις του αρ. 6 της απόφασης 3/347/12.7.2005 της Επιτροπής Κεφαλαιαγοράς και του Κανονισμού (ΕΕ) 596/2014 ότι η Eurobank Equities Α.Ε.Π.Ε.Υ. την ενημέρωσε ότι πραγματοποίησε τις εξής συναλλαγές:

α/α	Ημερομηνία γνωστοποίησης στην ATHEX	Ημερομηνία συναλλαγής	Είδος συναλ.	Ποσότητα	Χρηματοπιστωτικό μέσο	Συνολική αξία (ευρώ)
1	29.10.2020	27.10.2020	Αγορά	520	Μετοχές ΕΧΑΕ (κο)	1.354,60
2	29.10.2020	27.10.2020	Πώληση	1.390	Μετοχές ΕΧΑΕ (κο)	3.622,05
3	30.10.2020	29.10.2020	Αγορά	1.401	Μετοχές ΕΧΑΕ (κο)	3.478,93
4	30.10.2020	29.10.2020	Πώληση	1.190	Μετοχές ΕΧΑΕ (κο)	2.985,78
5	30.10.2020	29.10.2020	Αγορά	8	ΣΜΕ ΕΧΑΕ	2.007,00
6	30.10.2020	29.10.2020	Πώληση	2	ΣΜΕ ΕΧΑΕ	246,00

Η Eurobank Equities Α.Ε.Π.Ε.Υ. πραγματοποίησε τις ανωτέρω συναλλαγές λόγω της ειδικής διαπραγμάτευσης που έχει αναλάβει στην αγορά παραγώγων σε Συμβόλαια Μελλοντικής Εκπλήρωσης (ΣΜΕ) με υποκείμενο τίτλο τη μετοχή της εταιρίας (σύμβολο μετοχής: ΕΧΑΕ).

Η γνωστοποίηση εκ μέρους της Eurobank Equities Α.Ε.Π.Ε.Υ. προς την εταιρεία και ακολούθως από την εταιρία προς τις αρχές της Κεφαλαιαγοράς, γίνεται επειδή ο κ. Κωνσταντίνος Βασιλείου είναι μη εκτελεστικό μέλος του Δ.Σ. της Eurobank Equities Α.Ε.Π.Ε.Υ. ενώ κατέχει ταυτόχρονα τη θέση του Μη Εκτελεστικού Μέλους του Δ.Σ. της ATHEX (υπόχρεο πρόσωπο με βάση το Ν.3340/2005).

RSS Feed: DOLAnnouncements
Posted on: 30 October 2020 18:26
Author: ΒΑΡΒΑΡΕΣΟΣ Α.Ε.
Subject: Ανακοίνωση για διόρθωση επί της εξαμηνιαίας οικονομικής έκθεσης

Full article link: http://dev-www1.helex.gr:8080/el/web/guest/companies-announcements-full-content/-/asset_publisher/bMe2sOcNyQuy/content/id/5584596

Δείτε συνημμένη ανακοίνωση

[Κατάσταση Μεταβολών Καθαρής Θέσης](#)

RSS Feed: DOLAnnouncements
Posted on: 31 October 2020 13:11
Author: Γ.Ε. ΔΗΜΗΤΡΙΟΥ Α.Ε.Ε.
Subject: ΑΝΑΚΟΙΝΩΣΗ ΓΙΑ ΑΝΑΒΟΛΗ ΤΗΣ ΤΑΚΤΙΚΗΣ Γ.Σ. ΤΗΝ 19/11/2020

Full article link: http://dev-www1.helex.gr:8080/el/web/guest/companies-announcements-full-content/-/asset_publisher/bMe2sOcNyQuy/content/id/5584903

ΑΝΑΚΟΙΝΩΣΗ

Η εταιρεία "Γ.Ε. ΔΗΜΗΤΡΙΟΥ ΑΝΩΝΥΜΗ ΕΜΠΟΡΙΚΗ ΕΤΑΙΡΕΙΑ" (εφεξής «η Εταιρεία») ανακοινώνει ότι στις 31 **Οκτωβρίου** 2020, ημέρα Σάββατο και ώρα 12:00 συνεδρίασε η Τακτική Γενική Συνέλευση των μετόχων της Εταιρείας, στα γραφεία της που βρίσκονται στο Δήμο Αιγάλεω Αττικής (οδός Κηφισού, αρ. 6, Τ.Κ. 182 33), και παρέστησαν αυτοπροσώπως ή δι' αντιπροσώπου 3 μέτοχοι, εκπροσωπώντας 34.545.284 μετοχές ήτοι ποσοστό 44,79% επί του καταβεβλημένου μετοχικού κεφαλαίου της Εταιρείας.

Κατόπιν σχετικού αιτήματος μετόχου της εταιρείας που κατέχει ποσοστό που υπερβαίνει το 1/20 του καταβεβλημένου μετοχικού κεφαλαίου της Εταιρείας, αναβλήθηκε η συζήτηση και λήψη αποφάσεων επί όλων των θεμάτων της ημερήσιας διάταξης της Τακτικής Γενικής Συνέλευσης των μετόχων της Εταιρείας, σύμφωνα με το άρθρο 141 παρ. 5 του ν. 4548/2018, ως ισχύει, και το άρθρο 8 παρ. 2 του ισχύοντος καταστατικού της εταιρείας, και αποφασίστηκε όπως συνεχιστεί η συνεδρίαση της Τακτικής Γενικής Συνέλευσης στις 19 Νοεμβρίου 2020, ημέρα Πέμπτη και ώρα 16:30, στα γραφεία της Εταιρείας που βρίσκονται στο Δήμο Αιγάλεω Αττικής, οδός Κηφισού, αρ. 6, Τ.Κ. 182 33.

Η μετ' αναβολή Τακτική Γενική Συνέλευση αποτελεί συνέχιση της προηγούμενης και δεν απαιτείται η επανάληψη των διατυπώσεων δημοσιότητας (πρόσκληση των μετόχων), σε αυτήν μπορούν δε να μετάσχουν και νέοι μέτοχοι, τηρουμένων των διατυπώσεων της ισχύουσας νομοθεσίας.

Αιγάλεω, 31 Οκτωβρίου 2020

Το Διοικητικό Συμβούλιο

RSS Feed: DOLAnnouncements
Posted on: 31 October 2020 13:19
Author: AUTOHELLAS A.T.E.E.
Subject: ΑΓΟΡΑ ΙΔΙΩΝ ΜΕΤΟΧΩΝ

Full article link: http://dev-www1.helex.gr:8080/el/web/guest/companies-announcements-full-content/-/asset_publisher/bMe2sOcNyQuy/content/id/5584913

AUTOHELLAS ATEE: ΑΝΑΚΟΙΝΩΣΗ ΑΓΟΡΑΣ ΙΔΙΩΝ ΜΕΤΟΧΩΝ

Η AUTOHELLAS ATEE (η **Εταιρεία**) ανακοινώνει στο Επενδυτικό Κοινό ότι, σύμφωνα με το άρθρο 49 του Ν. 4548/2018 και σε υλοποίηση των αποφάσεων της Ετήσιας Τακτικής Γενικής Συνέλευσης των Μετόχων της (συνεδρίαση 15.07.2020), και της από 23^η Ιουλίου 2020 απόφασης του Διοικητικού Συμβουλίου, προέβη στις 30/10/2020, μέσω του μέλους του Χρηματιστηρίου Αθηνών EUROXX Χρηματιστηριακή Α.Ε.Π.Ε.Υ., σε αγορά 10.188 Ιδίων Μετοχών με μέση τιμή κτήσης 3,668 ευρώ ανά μετοχή και συνολική αξία συναλλαγής 37.378,89 ευρώ.

Μετά και την προαναφερόμενη απόκτηση, η Εταιρεία κατέχει συνολικά 523.096 ίδιες μετοχές που αντιπροσωπεύουν ποσοστό 1,070% του συνόλου των μετοχών της Εταιρείας.

Η παρούσα ανακοίνωση εκδίδεται σύμφωνα με τον Κανονισμό (ΕΕ) αριθ. 596/2014 του Ευρωπαϊκού Κοινοβουλίου και του Συμβουλίου της 16ης Απριλίου 2014 και τον κατ'εξουσιοδότηση Κανονισμό (ΕΕ) 2016/1052 της Επιτροπής της 8ης Μαρτίου 2016

RSS Feed: DOLAnnouncements
Posted on: 02 November 2020 08:16
Author: ALPHA ΤΡΑΠΕΖΑ Α.Ε.
Subject: Ανακοίνωση

Full article link: http://dev-www1.helex.gr:8080/el/web/guest/companies-announcements-full-content/-/asset_publisher/bMe2sOcNyQuy/content/id/5585376

Ανακοίνωση

[Ανακοίνωση](#)

RSS Feed: DOLAnnouncements
Posted on: 02 November 2020 08:27
Author: Β&F Α.Β.Ε.Ε. ΕΝΔΥΜΑΤΩΝ
Subject: ΑΝΑΚΟΙΝΩΣΗ ΑΓΟΡΑΣ ΙΔΙΩΝ ΟΜΟΛΟΓΙΩΝ

Full article link: http://dev-www1.helex.gr:8080/el/web/guest/companies-announcements-full-content/-/asset_publisher/bMe2sOcNyQuy/content/id/5585399

B & F Α.Β.Ε.Ε. ΕΝΔΥΜΑΤΩΝ

Ανακοίνωση Αγοράς Ιδίων Ομολογιών

Η Εταιρεία με την επωνυμία «Β&F Α.Β.Ε.Ε. Ενδυμάτων», κατ' εφαρμογή του Κανονισμού (ΕΕ) 596/2014 του Ευρωπαϊκού Κοινοβουλίου και του κατ' εξουσιοδότηση Κανονισμού (ΕΕ) 2016/1052 της Επιτροπής, γνωστοποιεί στο επενδυτικό κοινό ότι την 29/10/2020 προέβη στην αγορά 20 ιδίων ομολογιών με μέση τιμή κτήσης 893,25 ευρώ ανά ομολογία και συνολική αξία συναλλαγής 17.865,00 ευρώ, σε εκτέλεση της από 24.06.2020 απόφασης του Διοικητικού Συμβουλίου και σύμφωνα με το άρθρο 2 (παρ. 1,2 και 3) του ν. 3156/2003 (ήδη άρθρο 62 του ν. 454 8/2018).

Μετά και την προαναφερόμενη αγορά, η Εταιρεία κατέχει πλέον 1.142 ίδιες ομολογίες, ποσοστό 5,02% του συνόλου των ομολογιών της Εταιρείας.

Ν. Φιλαδέλφεια, 02/11/2020

[ΑΝΑΚΟΙΝΩΣΗ ΑΓΟΡΑΣ ΙΔΙΩΝ ΟΜΟΛΟΓΙΩΝ](#)

RSS Feed: DOLAnnouncements
Posted on: 02 November 2020 09:33
Author: ΜΥΤΙΛΗΝΑΙΟΣ Α.Ε.
Subject: Απόκτηση Ιδίων Μετοχών

Full article link: http://dev-www1.helex.gr:8080/el/web/guest/companies-announcements-full-content/-/asset_publisher/bMe2sOcNyQuy/content/id/5585605

Απόκτηση Ιδίων Μετοχών

[Απόκτηση Ιδίων Μετοχών](#)

RSS Feed: DOLAnnouncements
Posted on: 02 November 2020 10:17
Author: EUROBANK ERGASIAS ΥΠΗΡΕΣΙΩΝ
Subject: Ημερομηνία Ανακοίνωσης Αποτελεσμάτων Γ' Τριμήνου 2020

Full article link: http://dev-www1.helex.gr:8080/el/web/guest/companies-announcements-full-content/-/asset_publisher/bMe2sOcNyQuy/content/id/5585680

Δευτέρα, 2 Νοεμβρίου 2020

Ημερομηνία Ανακοίνωσης Αποτελεσμάτων Γ' Τριμήνου 2020

Η Eurobank Ergasias Υπηρεσιών και Συμμετοχών Ανώνυμη Εταιρεία ενημερώνει το επενδυτικό κοινό ότι τα οικονομικά αποτελέσματα του **Γ' Τριμήνου 2020** θα ανακοινωθούν την **Πέμπτη, 19 Νοεμβρίου 2020** μετά τη λήξη της συνεδρίασης του Χρηματιστηρίου Αθηνών.

Την ίδια ημέρα θα ακολουθήσει τηλεφωνική ενημέρωση των αναλυτών στις 19:00.

[Ημερομηνία Ανακοίνωσης Αποτελεσμάτων Γ' Τριμήνου 2020](#)

RSS Feed: DOLAnnouncements
Posted on: 02 November 2020 10:27
Author: ΕΥΡΩΣΥΜΒΟΥΛΟΙ Α.Ε.
Subject: ΓΝΩΣΤΟΠΟΙΗΣΗ ΑΛΛΑΓΗΣ ΕΣΩΤΕΡΙΚΟΥ ΕΛΕΓΚΤΗ

Full article link: http://dev-www1.helex.gr:8080/el/web/guest/companies-announcements-full-content/-/asset_publisher/bMe2sOcNyQuy/content/id/5585703

Νέος Εσωτερικός Ελεγκτής στην Ευρωσύμβουλοι Α.Ε.

Η εισηγμένη ΕΥΡΩΣΥΜΒΟΥΛΟΙ Α.Ε. ανακοινώνει ότι σήμερα 2.11.2020 αναλαμβάνει τα καθήκοντα του ο νέος Εσωτερικός Ελεγκτής της εταιρίας κος. Ανδρέας Ρεβάνογλου του Μιχαήλ, αντικαθιστώντας τον μέχρι τούδε Εσωτερικό Ελεγκτή της εταιρίας κ. Γρηγόριο Γεωργιάδη του Θεοδώρου, ο οποίος άσκησε τα καθήκοντα του από την 25.1.2019 μέχρι και της αντικαταστάσεως του. Η πρόσληψη του κου. Ανδρέα Ρεβάνογλου εγκρίθηκε από το Διοικητικό Συμβούλιο της εταιρίας, της 15.10.2020.

[Ανακοίνωση Νέου Εσωτερικού Ελεγκτή Ευρωσύμβουλοι Α.Ε.](#)

RSS Feed: DOLAnnouncements
Posted on: 02 November 2020 10:55
Author: ΕΥΡΩΠΑΪΚΗ ΠΙΣΤΗ Α.Ε.Γ.Α.
Subject: ΑΓΟΡΑ ΙΔΙΩΝ ΜΕΤΟΧΩΝ

Full article link: http://dev-www1.helex.gr:8080/el/web/guest/companies-announcements-full-content/-/asset_publisher/bMe2sOcNyQuy/content/id/5585729

Η Εταιρία Ευρωπαϊκή Πίστη ΑΕΓΑ (η Εταιρία), ανακοινώνει στο επενδυτικό κοινό, ότι στο πλαίσιο του Προγράμματος Επαναγοράς Ιδίων Μετοχών, στις 30/10/2020, αγόρασε 5.062 ίδιες μετοχές με μέση τιμή κτήσης 3,883 ευρώ ανά μετοχή, συνολικής αξίας 19.658,00 ευρώ, σύμφωνα με το άρθρο 49 του Ν. 4548/2018 και τις αποφάσεις των αρμοδίων οργάνων της Εταιρίας.

Μετά και την προαναφερόμενη αγορά, η Εταιρία κατέχει πλέον 640.826 ίδιες μετοχές, ποσοστό 2,3299 % του συνόλου των μετοχών της Εταιρίας.

Η ανακοίνωση εκδίδεται σύμφωνα με τον Κανονισμό (ΕΕ) αριθ. 596/2014 του Ευρωπαϊκού Κοινοβουλίου και του Συμβουλίου της 16ης Απριλίου 2014 και τον κατ' εξουσιοδότηση Κανονισμό (ΕΕ) 2016/1052 της Επιτροπής της 8ης Μαρτίου 2016.

RSS Feed: DOLAnnouncements
Posted on: 02 November 2020 10:56
Author: EUROBANK ERGASIAS ΥΠΗΡΕΣΙΩΝ
Subject: Ολοκλήρωση της διαδικασίας πώλησης μετοχών που σχηματίστηκαν από άθροιση κλασματικών υπολοίπων

Full article link: http://dev-www1.helex.gr:8080/el/web/guest/companies-announcements-full-content/-/asset_publisher/bMe2sOcNyQuy/content/id/5585749

Δευτέρα, 2 Νοεμβρίου 2020

ΑΝΑΚΟΙΝΩΣΗ

Ολοκλήρωση της διαδικασίας πώλησης μετοχών που σχηματίστηκαν από άθροιση κλασματικών υπολοίπων

[Ολοκλήρωση της διαδικασίας πώλησης μετοχών που σχηματίστηκαν από άθροιση κλασματικών υπολοίπων](http://dev-www1.helex.gr:8080/el/web/guest/companies-announcements-full-content/-/asset_publisher/bMe2sOcNyQuy/content/id/5585749)

RSS Feed: DOLAnnouncements
Posted on: 02 November 2020 11:05
Author: ΓΡ. ΣΑΡΑΝΤΗΣ Α.Β.Ε.Ε.
Subject: Ανακοίνωση Αγοράς Ιδίων Μετοχών

Full article link: http://dev-www1.helex.gr:8080/el/web/guest/companies-announcements-full-content/-/asset_publisher/bMe2sOcNyQuy/content/id/5585767

Αθήνα, 02/11/2020

Ανακοίνωση Αγοράς Ιδίων Μετοχών

Η εταιρεία ΓΡ. ΣΑΡΑΝΤΗΣ Α.Β.Ε.Ε., σύμφωνα με το άρθρο 49 του Ν. 4548/20 και κατ' εφαρμογή του άρθρου 5 του υπ' αριθμ. 596/2014 Κανονισμού του Ευρωπαϊκού Κοινοβουλίου και Συμβουλίου, και του κατ' εξουσιοδότηση Κανονισμού (ΕΕ) 2016/1052, καθώς και βάσει της σχετικής απόφασης της Έκτακτης Γενικής Συνέλευσης της 02/09/2020, ανακοινώνει ότι την 30/10/2020 προέβη σε αγορά 3.897 ιδίων μετοχών με μέση τιμή κτήσης 8,28 ευρώ ανά μετοχή και συνολική αξία συναλλαγής 32.263 ευρώ.

Συνολικά, η Εταιρεία κατέχει 2.798.865 ίδιες μετοχές που αντιστοιχούν στο 4,01% του μετοχικού κεφαλαίου.

RSS Feed: DOLAnnouncements
Posted on: 02 November 2020 11:06
Author: COCA-COLA HBC A.G.
Subject: Issue of equity and total voting rights

Full article link: http://dev-www1.helex.gr:8080/el/web/guest/companies-announcements-full-content/-/asset_publisher/bMe2sOcNyQuy/content/id/5585777

Coca-Cola HBC AG

Issue of equity and total voting rights

Zug, Switzerland – 2 November 2020 – Coca-Cola HBC AG ("Coca-Cola HBC") today announces in respect of the month ended 31 October 2020, the issue of 60,000 shares of CHF 6.70 each fully paid ("Ordinary Shares"), following the exercise of options granted under Coca-Cola HBC's share option plan.

Such Ordinary Shares were also admitted to the Official List of the UK Listing Authority and to trading on the London Stock Exchange's main market for listed securities under Coca-Cola HBC's block listing facility. Following this issue, Coca-Cola HBC has the ability to admit a further 26,474,633 Ordinary Shares under its block listing facility.

As at 2 November 2020, Coca-Cola HBC's issued share capital consisted of 370,424,060 Ordinary Shares, of which 2,759,280 Ordinary shares are held by Coca-Cola HBC AG and 3,430,135 shares are held by its subsidiary, Coca-Cola HBC Services MEPE, in treasury. Accordingly, as at 2 November 2020, the total number of voting rights in Coca-Cola HBC is 364,234,645 for the purposes of the Disclosure Guidance and Transparency Rules of the Financial Conduct Authority ("DTRs").

Shareholders may use the above total voting rights figure as the denominator for the calculations by which they will determine if they are required to notify their interest in, or a change to their interest in, the share capital of Coca-Cola HBC under the DTRs.

This announcement is made in accordance with DTR 5.6.1.

Enquiries

Coca-Cola HBC Group

Investors and Analysts:

Joanna Kennedy

Tel: +44 20 37 444 230

Investor Relations Director

joanna.kennedy@cchellenic.com

Carla Fabiano

Tel: +44 20 37 444 231

Investor Relations Manager

carla.fabiano@cchellenic.com

Vasso Aliferi

Tel: +41 79 610 7881

Investor Relations Manager

vasso.aliferi@cchellenic.com

Media:

David Hart

Tel: +41 41 726 0143

Group Communication Director

david.hart@cchellenic.com

About Coca-Cola HBC

Coca-Cola HBC AG is a growth-focused Consumer Packaged Goods business and strategic bottling partner of The Coca-Cola Company. We create value for all our stakeholders by supporting the socio-economic development of the societies in which we operate and we believe building a more positive environmental impact is integral to our future growth. Together, we and our customers serve more than 600 million consumers across a broad geographic footprint of 28 countries on 3 continents. Our portfolio is one of the strongest, broadest and most flexible in the beverage industry, offering consumer-leading partner brands in the sparkling, juice, water, sport, energy, plant-based, ready-to-drink tea, coffee, adult sparkling and premium spirits categories. These brands include Coca-Cola, Coca-Cola Zero, Schweppes, Kinley, Royal Bliss, Costa Coffee, Valser, Romerquelle, Fanta, Sprite, Powerade, FuzeTea, Dobry, Cappy, Monster and Adez. We foster an open and inclusive work environment amongst our more than 28,000 employees and we are ranked among the top sustainability performers in ESG benchmarks such as the Dow Jones Sustainability Indices, CDP, MSCI ESG and FTSE4Good.

Coca-Cola HBC has a premium listing on the London Stock Exchange (LSE:CCH) and is listed on the Athens Exchange (ATHEX:EEE). For more information, please visit <http://www.coca-colahellenic.com>.

RSS Feed: DOLAnnouncements
Posted on: 02 November 2020 11:13
Author: ΜΟΤΟΡ ΟΪΛ Α.Ε.
Subject: Ρυθμιζόμενη Πληροφορία Κανονισμός ΕΕ 596/2014:
Γνωστοποίηση χρηματιστηριακής συναλλαγής

Full article link: http://dev-www1.helex.gr:8080/el/web/guest/companies-announcements-full-content/-/asset_publisher/bMe2sOcNyQuy/content/id/5585789

Ανακοινώνεται ότι η Motor Oil Holdings Ltd (συνδεδεμένο νομικό πρόσωπο με τους κ. κ. Βαρδή Ι. Βαρδινογιάννη, Ιωάννη Β. Βαρδινογιάννη και Πέτρο Τ. Τζαννετάκη – αντιστοίχως Πρόεδρο Δ.Σ., Εκτελεστικό Αντιπρόεδρο Δ.Σ. και Αναπληρωτή Διευθύνοντα Σύμβουλο της ΜΟΤΟΡ ΟΙΛ (ΕΛΛΑΣ) ΔΙΥΛΙΣΤΗΡΙΑ ΚΟΡΙΝΘΟΥ Α.Ε.) προέβη σε χρηματιστηριακή συναλλαγή με αντικείμενο μετοχές εκδόσεως ΜΟΤΟΡ ΟΙΛ (ΕΛΛΑΣ) ΔΙΥΛΙΣΤΗΡΙΑ ΚΟΡΙΝΘΟΥ Α.Ε. ως ακολούθως:

Αγορά 1.432 μετοχών αξίας Ευρώ 11.185,25 στις 30 Οκτωβρίου 2020.

Μαρούσι 2 Νοεμβρίου 2020

Το Διοικητικό Συμβούλιο

RSS Feed: DOLAnnouncements
Posted on: 02 November 2020 11:29
Author: ΜΟΤΟΡ ΟΪΛ Α.Ε.
Subject: Συναλλαγές της OPTIMA BANK Α.Ε (ρυθμιζόμενη πληροφορία Ν.3556/2007)

Full article link: http://dev-www1.helex.gr:8080/el/web/guest/companies-announcements-full-content/-/asset_publisher/bMe2sOcNyQuy/content/id/5585802

Η ΜΟΤΟΡ ΟΙΛ (ΕΛΛΑΣ) ΔΙΥΛΙΣΤΗΡΙΑ ΚΟΡΙΝΘΟΥ Α.Ε., σύμφωνα με τους Ν. 3556/2007 και 3606/2007, ανακοινώνει ότι η Τράπεζα OPTIMA BANK Α.Ε. την ενημέρωσε ότι πραγματοποίησε τις εξής συναλλαγές:

Ημερομηνία	Συναλλαγή	Ποσότητα	Χρηματοπιστωτικό Μέσο	Αξία (σε ΕΥΡΩ)
30/10/2020	Πώληση	5.033	Μετοχές ΜΟΗ (ΚΟ)	39.828,18
30/10/2020	Αγορά	5.394	Μετοχές ΜΟΗ (ΚΟ)	42.441,88
30/10/2020	Αγορά	23	ΣΜΕ ΜΟΗ ΔΕΚ 2020	18.199,00
30/10/2020	Πώληση	53	ΣΜΕ ΜΟΗ ΔΕΚ 2020	42.132,00

Η Τράπεζα OPTIMA BANK Α.Ε. πραγματοποίησε τις ανωτέρω συναλλαγές λόγω της Ειδικής Διαπραγμάτευσης που έχει αναλάβει στην αγορά παραγώγων σε Συμβόλαια Μελλοντικής Εκπλήρωσης (ΣΜΕ) με υποκείμενο τίτλο την μετοχή της ΜΟΤΟΡ ΟΙΛ (ΕΛΛΑΣ) ΔΙΥΛΙΣΤΗΡΙΑ ΚΟΡΙΝΘΟΥ Α.Ε.

Η γνωστοποίηση εκ μέρους της Τράπεζας OPTIMA BANK Α.Ε. προς την Εταιρία και ακολούθως η ανακοίνωση της Εταιρίας προς τις αρχές της Κεφαλαιαγοράς, γίνεται επειδή ο κ. Πέτρος Τζαννετάκης είναι μη εκτελεστικό μέλος του Δ.Σ. της Τράπεζας OPTIMA BANK Α.Ε., ενώ κατέχει τη θέση του εκτελεστικού μέλους του Δ.Σ. της ΜΟΤΟΡ ΟΙΛ (ΕΛΛΑΣ) ΔΙΥΛΙΣΤΗΡΙΑ ΚΟΡΙΝΘΟΥ Α.Ε.

Ο κ. Πέτρος Τζαννετάκης είναι πρόσωπο υπόχρεο να γνωστοποιεί τις χρηματιστηριακές συναλλαγές του με αντικείμενο μετοχές εκδόσεως ΜΟΤΟΡ ΟΙΛ (ΕΛΛΑΣ) ΔΙΥΛΙΣΤΗΡΙΑ ΚΟΡΙΝΘΟΥ Α.Ε. (άρθρο 19 του Κανονισμού ΕΕ 596/2014).

Μαρούσι, 2 Νοεμβρίου 2020

Το Διοικητικό Συμβούλιο

RSS Feed: DOLAnnouncements
Posted on: 02 November 2020 11:31
Author: ΜΟΤΟΡ ΟΪΛ Α.Ε.
Subject: Ρυθμιζόμενη Πληροφορία: Αγορές Ιδίων Μετοχών (Απόφαση ΕΓΣ 17/6/2020)

Full article link: http://dev-www1.helex.gr:8080/el/web/guest/companies-announcements-full-content/-/asset_publisher/bMe2sOcNyQuy/content/id/5585814

Η ΜΟΤΟΡ ΟΙΛ (ΕΛΛΑΣ) ΔΙΥΛΙΣΤΗΡΙΑ ΚΟΡΙΝΘΟΥ Α.Ε. ανακοινώνει ότι στις 30 Οκτωβρίου 2020 προέβη σε αγορά 5.000 μετοχών της Εταιρείας συνολικής αξίας Ευρώ 40.006,58 (μέση τιμή κτήσης: Ευρώ 8,001 ανά μετοχή).

Ο συνολικός αριθμός ιδίων μετοχών που κατέχει η Εταιρεία (συμπεριλαμβανομένων των μετοχών που αποκτήθηκαν κατά τη διάρκεια του προηγούμενου προγράμματος σύμφωνα με την απόφαση της ΕΓΣ 6 Ιουνίου 2018) ανέρχεται σε 155.353 που αντιστοιχεί σε ποσοστό 0,14 % του μετοχικού της κεφαλαίου. Η μέση τιμή κτήσης των ιδίων μετοχών ανέρχεται σε Ευρώ 11,35 ανά μετοχή. Οι αγορές των ιδίων μετοχών της Εταιρείας πραγματοποιούνται μέσω του Μέλους του Χρηματιστηρίου Αθηνών ΠΕΙΡΑΙΩΣ ΑΕΠΕΥ.

Μαρούσι, 2 Νοεμβρίου 2020

Το Διοικητικό Συμβούλιο

RSS Feed: DOLAnnouncements
Posted on: 02 November 2020 12:02
Author: AUTOHELLAS A.T.E.E.
Subject: ΑΝΑΚΟΙΝΩΣΗ ΡΥΘΜΙΖΟΜΕΝΗΣ ΠΛΗΡΟΦΟΡΙΑΣ ΤΟΥ Ν.
3556/2007: Γνωστοποίηση συναλλαγών

Full article link: http://dev-www1.helex.gr:8080/el/web/guest/companies-announcements-full-content/-/asset_publisher/bMe2sOcNyQuy/content/id/5585849

Κηφισιά, 02 Νοεμβρίου 2020

Η AUTOHELLAS A.T.E.E. σύμφωνα με τις διατάξεις του Νόμου 3556/2007 γνωστοποιεί ότι, στις 30/10/2020 ο μέτοχος, και Διευθυντής Πληροφορικής της AUTOHELLAS A.T.E.E. κος Παναγιώτης Καραμπουρνιώτης του Δημοσθένους, (που έχει συμπεριληφθεί στον κατάλογο υπόχρεων προσώπων του άρθρου 13 παρ.3 του Νόμου 3340/2005), προέβη στην Αγορά συνολικά 500 ονομαστικών μετοχών της AUTOHELLAS A.T.E.E. αξίας € 1.852,50.

RSS Feed: DOLAnnouncements
Posted on: 02 November 2020 12:13
Author: PROFILE A.E.B.E.
Subject: ΓΝΩΣΤΟΠΟΙΗΣΗ ΑΓΟΡΑΣ ΙΔΙΩΝ ΜΕΤΟΧΩΝ

Full article link: http://dev-www1.helex.gr:8080/el/web/guest/companies-announcements-full-content/-/asset_publisher/bMe2sOcNyQuy/content/id/5585859

Η Διοίκηση της Ανώνυμης Εταιρείας με την επωνυμία «PROFILE ΑΝΩΝΥΜΟΣ ΕΜΠΟΡΙΚΗ ΚΑΙ ΒΙΟΜΗΧΑΝΙΚΗ ΕΤΑΙΡΕΙΑ ΠΛΗΡΟΦΟΡΙΚΗΣ» και το διακριτικό τίτλο «PROFILE SYSTEMS & SOFTWARE A.E.» (εφεξής «Εταιρεία»), κατ' εφαρμογή της κείμενης νομοθεσίας και ειδικότερα του άρθρου 49 του ν. 4548/2018, του Κανονισμού (ΕΕ) 596/2014 του Ευρωπαϊκού Κοινοβουλίου και του Συμβουλίου της 16^{ης} Απριλίου 2014 και του κατ' εξουσιοδότηση Κανονισμού (ΕΕ) 1052/2016 της Ευρωπαϊκής Επιτροπής και στο πλαίσιο της ορθής, έγκυρης και έγκαιρης ενημέρωσης του επενδυτικού κοινού, γνωστοποιεί ότι την 29^η Οκτωβρίου 2020 η Εταιρεία προέβη στην αγορά 1.600 ιδίων μετοχών με μέση τιμή κτήσης 3,6350 Ευρώ ανά μετοχή και συνολική αξία συναλλαγής 5.816,00 Ευρώ και την 30^η Οκτωβρίου 2020 η Εταιρεία προέβη στην αγορά 1.500 ιδίων μετοχών με μέση τιμή κτήσης 3,6133 Ευρώ ανά μετοχή και συνολική αξία συναλλαγής 5.420,00 Ευρώ, σε εκτέλεση της από 07.05.2020 απόφασης της Τακτικής Γενικής Συνέλευσης των μετόχων της Εταιρείας και της από 02.06.2020 σχετικής αποφάσεως του Διοικητικού Συμβουλίου αυτής, δυνάμει της οποίας αποφασίσθηκε η έναρξη εφαρμογής του προγράμματος αγοράς ιδίων μετοχών.

RSS Feed: DOLAnnouncements
Posted on: 02 November 2020 12:57
Author: ΕΥΡΩΠΑΪΚΗ ΠΙΣΤΗ Α.Ε.Γ.Α.
Subject: ΠΡΟΒΛΕΠΟΜΕΝΗ ΠΟΡΕΙΑ ΚΑΙ ΕΞΕΛΙΞΗ - ΕΠΙΔΡΑΣΗ COVID -19

Full article link: http://dev-www1.helex.gr:8080/el/web/guest/companies-announcements-full-content/-/asset_publisher/bMe2sOcNyQuy/content/id/5585870

Σε συνέχεια της υπ' αρ. πρωτ. 2326 της 27/10/2020 επιστολής της Επιτροπής Κεφαλαιαγοράς, η οποία μας κοινοποιήθηκε την 30/10/2020, σχετικά με την εκτίμηση της Εταιρίας μας, αναφορικά με την επίδραση της πανδημίας Covid-19 στην μελλοντική της πορεία, προβαίνουμε στην παρακάτω συμπληρωματική σημείωση των Εξαμηνιαίων Οικονομικών Καταστάσεων 2020, προσθέτοντας την ακόλουθη ενότητα 8, μετά την ενότητα των σημαντικών κινδύνων της Εξαμηνιαίας Έκθεσης του Διοικητικού Συμβουλίου.

8. Προβλεπόμενη Πορεία και Εξέλιξη για το ΈΒ Εξάμηνο 2020

Οι προβλέψεις της Παγκόσμιας και Ελληνικής Οικονομίας φαίνεται να είναι άρρηκτα συνδεδεμένες με την επιδημία του Covid -19, ο οποίος αναπτύχθηκε στην Κίνα και αναμένεται να πλήξει τόσο την οικονομία της ίδιας όσο και την παγκόσμια οικονομία. Σύμφωνα με τα πρόσφατα στοιχεία του ΟΟΣΑ για τις προβλέψεις ανάπτυξης της ελληνικής οικονομίας, αναφέρεται ότι ο Covid – 19 θα πλήξει την οικονομική ανάπτυξη. Ο ΟΟΣΑ προβλέπει ύφεση κοντά στο 9% για το έτος 2020 και ανάκαμψη 2,1% για το έτος 2021. Τέλος, σύμφωνα με τους υπολογισμούς του ΟΟΣΑ, η εφαρμογή του πακέτου των μεταρρυθμίσεων μπορεί να ενισχύσει το ΑΕΠ κατά 5,2 ποσοστιαίες μονάδες ως το 2030 και 24,2 μονάδες ως το 2050. Στην περίπτωση που αυξηθεί και το εργατικό δυναμικό (ταχύτερη αύξηση πληθυσμού), τότε η θετική επίπτωση υπολογίζεται σε 7,1 και 35,6 μονάδες αντιστοίχως.

Αναφορικά με τις εκτιμήσεις της Διοίκησης του Ομίλου για την επίδραση του φαινομένου της πανδημίας Covid-19 στην μελλοντική πορεία των εργασιών, τα μέχρι τώρα στοιχεία δείχνουν ότι δεν θα υπάρξει κάποια σημαντική αρνητική επίδραση στα κύρια μεγέθη του Ομίλου για το Έβ εξάμηνο του έτους 2020.

Συγκεκριμένα η Διοίκηση του Ομίλου εκτιμά ότι τα Δεδουλευμένα (Μικτά) Ασφάλιστρα και άλλα Συναφή Έσοδα θα διαμορφωθούν αυξημένα σε σχέση με το 2019 στο βαθμό που οι απώλειες από την κάμψη στην τουριστική δραστηριότητα (απώλεια ασφαλιστρών Πυρός και Αστικής Ευθύνης ξενοδοχειακών μονάδων οι οποίες δεν λειτούργησαν, ενοικιαζόμενων αυτοκινήτων τα οποία δεν κυκλοφόρησαν κλπ), αντικαθίστανται από την πρόσκτηση σημαντικών νέων εργασιών από άλλους Κλάδους Ασφάλισης ενώ το Δίκτυο Πωλήσεων συνεχίζει αδιάκοπτα τις νέες εργασίες μέσω ψηφιακών εργαλείων.

Αντίθετα, αναμένεται μια μείωση στα έσοδα από τις επενδύσεις στις μετοχικές αξίες, οι οποίες εκτιμάται ότι δεν θα μπορέσουν να ανακάμψουν έως το τέλος του τρέχοντος έτους. Η εν' λόγω ζημία αντισταθμίζεται από την πτώση του Συντελεστή Ζημιών του Κλάδου Αυτοκινήτων λόγω της μειωμένης κυκλοφορίας των οχημάτων, απόρροια των περιορισμών κυρίως τις νυχτερινές ώρες και των τοπικών lock-down. Τα γεγονότα αυτά εκτιμούμε ότι θα έχουν σαν αποτέλεσμα την διατήρηση της κερδοφορίας του Ομίλου σε υψηλά επίπεδα.

Με βάση τα ως άνω, αναμένεται ενίσχυση της Καθαρής Θέσης και η περαιτέρω αύξηση του

Συντελεστή Φερεγγυότητας της Εταιρίας εφόσον δεν αποφασιστεί από τις Κρατικές Αρχές Γενικό Lock – Down μέχρι την 31/12/2020.

Αξίζει να σημειωθεί ότι η Διοίκηση της Εταιρίας παρακολουθεί με μεγάλη προσοχή την εξέλιξη του πρωτόγνωρου αυτού φαινομένου έτσι ώστε να λαμβάνει άμεσα όλα τα ενδεδειγμένα μέτρα για την προστασία της υγείας και τον συμφερόντων των μετόχων, εργαζομένων, συνεργατών και πελατών της.

Σημειώνεται ότι η Εταιρία πρόκειται να δημοσιεύσει τα βασικά χρηματοοικονομικά στοιχεία του πρώτου εναμήνου για το έτος 2020, την Πέμπτη 5 Νοεμβρίου 2020 στην επενδυτική της Ιστοσελίδα.

RSS Feed: DOLAnnouncements
Posted on: 02 November 2020 13:41
Author: FOURLIS A.Ε ΣΥΜΜΕΤΟΧΩΝ
Subject: Ανακοίνωση Αγοράς Ιδίων Μετοχών

Full article link: http://dev-www1.helex.gr:8080/el/web/guest/companies-announcements-full-content/-/asset_publisher/bMe2sOcNyQuy/content/id/5585890

Ανακοίνωση Αγοράς Ιδίων Μετοχών

[Ανακοίνωση Αγοράς Ιδίων Μετοχών](#)

RSS Feed: DOLAnnouncements
Posted on: 02 November 2020 13:45
Author: Ν. ΒΑΡΒΕΡΗΣ-MODA BAGNO Α.Ε.
Subject: ΑΠΑΝΤΗΣΕΙΣ ΣΕ ΕΠΙΣΤΟΛΕΣ - ΕΡΩΤΗΜΑΤΑ ΤΟΥ Χ.Α./ΤΗΣ Ε.Κ.

Full article link: http://dev-www1.helex.gr:8080/el/web/guest/companies-announcements-full-content/-/asset_publisher/bMe2sOcNyQuy/content/id/5585908

**ΓΝΩΣΤΟΠΟΙΗΣΕΙΣ ΓΙΑ ΤΗΝ ΕΠΙΔΡΑΣΗ ΤΗΣ ΠΑΝΔΗΜΙΑΣ COVID-19 ΣΤΗΝ ΕΤΑΙΡΕΙΑ
Ν.ΒΑΡΒΕΡΗΣ-MODA BAGNO Α.Ε. ΣΥΜΦΩΝΑ ΜΕ ΤΗΝ ΑΠΟ 26/10/2020 ΕΠΙΣΤΟΛΗ ΤΗΣ
ΕΠΙΤΡΟΠΗΣ ΚΕΦΑΛΑΙΑΓΟΡΑΣ**

Σύμφωνα με την από 26/10/2020 επιστολή της Επιτροπής Κεφαλαιαγοράς προς την εταιρεία, Ν.ΒΑΡΒΕΡΗΣ-MODA BAGNO Α.Ε., σχετικά με την διαπίστωση ότι στην εξαμηνιαία οικονομική έκθεση της εταιρείας, για την περίοδο που έληξε στις 30/6/2020, δεν περιλαμβάνονταν όλες οι απαραίτητες γνωστοποιήσεις για την επίδραση της πανδημίας του Covid-19 σύμφωνα με τα προβλεπόμενα στην παρ.6 του άρθρου 5 του ν.3556/2007 και λαμβάνοντας υπόψη τα αναφερόμενα στο Public Statement της ESMA (20 Μαΐου 2020 ESMA32-63-972), οι εξαμηνιαίες οικονομικές καταστάσεις συστήνεται να περιλαμβάνουν λεπτομερή-ποιοτική και ποσοτική κατά περίπτωση πληροφόρηση, σχετικά με :

- α) την επίπτωση της πανδημίας στη λειτουργία της εταιρείας.
- β) τα μέτρα που λήφθηκαν για την μείωση της επίδρασης της πανδημίας
- γ) την εκτίμηση της επίδρασης της πανδημίας στο μέλλον

Οπότε αναλυτικά οι ενέργειες ήταν οι ακόλουθες :

Με την εξαγγελία των κυβερνητικών μέτρων τον περασμένο Μάρτιο, στην προσπάθεια της αποφυγής της εξάπλωσης της πανδημίας covid-19, η εταιρεία Ν.ΒΑΡΒΕΡΗΣ-MODA BAGNO Α.Ε. με κύρια δραστηριότητα καταστήματα λιανικής, έκλεισε όλα τα καταστήματά της, για όλο το διάστημα σύμφωνα με την κυβερνητική απόφαση.

α) ΕΠΙΠΤΩΣΗ ΤΗΣ ΠΑΝΔΗΜΙΑΣ ΣΤΗ ΛΕΙΤΟΥΡΓΙΑ ΤΗΣ ΕΤΑΙΡΕΙΑΣ

α.1) Το κλείσιμο των καταστημάτων σε συνδυασμό με την αρνητική ψυχολογία της αγοράς, έφερε την αναμενόμενη πτώση του κύκλου εργασιών.

α.2) Η δραστηριοποίηση της εταιρείας και στον χώρο της εστίασης σε τουριστική περιοχή, το άνοιγμα της οποίας ξεκίνησε από 1/7 αντί της 20/5 ως είθισται, επιδείνωσε το πρόβλημα.

Η συνολική απώλεια του Κύκλου Εργασιών το 1^ο εξάμηνο του 2020 σε σχέση με το αντίστοιχο του 2019, ήταν 36,88%.

β) ΜΕΤΡΑ ΠΟΥ ΛΗΦΘΗΚΑΝ ΓΙΑ ΤΗΝ ΜΕΙΩΣΗ ΤΗΣ ΕΠΙΔΡΑΣΗΣ ΤΗΣ ΠΑΝΔΗΜΙΑΣ

Η πρώτη προτεραιότητα ήταν η εφαρμογή πρόσθετου σχεδιασμού του ανθρώπινου δυναμικού της εταιρείας, σχετικά με το προσωπικό που εκτελεί λειτουργίες κρίσιμες για την επιχειρησιακή συνέχεια, προκειμένου να ελαχιστοποιηθεί ο κίνδυνος διακοπής της λειτουργίας της εταιρείας και αφετέρου η εταιρεία να διατηρήσει στις τάξεις της το σύνολο του ανθρώπινου δυναμικού.

Επιπλέον δόθηκε βαρύτητα στη συμμετοχή της εταιρείας σε όλα τα μέτρα στήριξης που έδωσε η κυβέρνηση για την βοήθεια στη ρευστότητα.

Συγκεκριμένα :

β.1) Αναστολή όλων των επιταγών που ήταν για πληρωμή του μήνες Μάρτιο και Απρίλιο και για όσο διάστημα σύμφωνα με την υπουργική απόφαση.

β.2) Τηλεργασία στο προσωπικό και αναστολή εργασίας, λαμβάνοντας το προσωπικό στην περίπτωση της αναστολής την κρατική επιδότηση.

β.3) Από τον Ιούνιο μέχρι και τον Δεκέμβριο, η εταιρεία συμμετέχει στο πρόγραμμα «ΣΥΝΕΡΓΑΣΙΑ» στο σύνολο του προσωπικού της.

Το συνολικό ποσό της εξοικονόμησης που προήλθε με τις ενέργειες στην διατήρηση του προσωπικού με μείωση του κόστους μισθοδοσίας, ήταν 500 χιλ. €, που ήδη έχουν ωφεληθεί τα αποτελέσματα του 1^{ου} εξαμήνου, ενώ για το σύνολο του 2020 αναμένεται περαιτέρω μείωση του κόστους αυτού για το τέλος του έτους.

β.4) Εγκρίθηκε η επιδότηση των τόκων της κρατικής βοήθειας, με αποτέλεσμα επιδοτήθηκαν οι τόκοι δανείων της εταιρείας για όλο το διάστημα από 1/4/2020 έως και 31/8/2020.

Η συγκεκριμένη κρατική βοήθεια συνέβαλε στην ρευστότητα, σε συνδυασμό με την αναστολή πληρωμής όλων των δόσεων αποπληρωμής των δανείων μέχρι 31/12/2020.

Οι δόσεις αποπληρωμής των δανείων μεταφέρθηκαν στο τέλος της λήξης, αυξάνοντας την διάρκεια αποπληρωμής.

Η συνολική ρευστότητα της εταιρείας, αποτυπώνεται μέσω των οικονομικών καταστάσεων, συγκεκριμένα στις ταμειακές ροές και αποτελούν παράγοντες μετριασμού του ρίσκου που ενέχει η αβεβαιότητα για την εξέλιξη της κατάστασης αλλά και της διατήρησης της ανταγωνιστικής θέσης της εταιρείας και του Ομίλου σε κάθε έναν από τους τομείς δραστηριότητας.

Εκτός των παραπάνω, επιπλέον η Εταιρεία έχει λάβει τις ακόλουθες πρόσθετες δράσεις:

- σε περίπτωση που οι εργαζόμενοι που είναι υπεύθυνοι για την υγεία και την ασφάλεια δεν είναι σε θέση να εκτελέσουν τους ρόλους τους.
- ρυθμίσεις για εργαζόμενους που ανήκουν σε ευπαθείς ομάδες.

- θέσπιση πολιτικών για την αυτό-απομόνωση του προσωπικού
- θέσπιση διαδικασιών που απαιτούν από το προσωπικό να αναφέρει εάν αισθάνεται αδιαθεσία ή απουσιάζει, και να αναφέρει πιθανή μόλυνση ή έκθεση

του στον ιό (συμπεριλαμβανομένων των ιδιωτικών ταξιδιών σε περιοχές υψηλού κινδύνου) ή ανησυχίες που αφορούν σε άλλους με τους οποίους μπορεί να έχει έρθει σε επαφή στο χώρο εργασίας.

Όλα τα παραπάνω αποτελούν σημαντικούς παράγοντες μετριασμού του ρίσκου που ενέχει η αβεβαιότητα για την εξέλιξη της κατάστασης αλλά και διατήρησης της ανταγωνιστικής θέσης της Εταιρείας και του Ομίλου σε κάθε έναν από τους Τομείς Δραστηριότητάς του.

γ) ΕΚΤΙΜΗΣΗ ΕΠΙΔΡΑΣΗΣ ΤΗΣ ΠΑΝΔΗΜΙΑΣ ΣΤΟ ΜΕΛΛΟΝ

Οι πιθανοί παράγοντες κινδύνου που θα μπορούσαν να επηρεάσουν την δραστηριότητα της εταιρείας N.ΒΑΡΒΡΗΣ-MODA BAGNO A.E. μετά από σχεδόν 6 μήνες πανδημίας έχουν ως ακολούθως :

- Οι επιχειρηματικές της δραστηριότητες θα μπορούσαν να έχουν επηρεαστεί αρνητικά λόγω απομόνωσης των εργαζομένων της, των πελατών και των προμηθευτών στην Ελλάδα και σε άλλες περιοχές που επλήγησαν από την επιδημία. Στην παρούσα φάση, δεν προέκυψε κάποιο τέτοιο περιστατικό στους τομείς της δραστηριοποίησής της πέραν της σημαντικής μείωσης του Κύκλου Εργασιών στο κατάστημα εστίασης της εταιρείας που από 1/7/2020 μέχρι και 30/9/2020, μειώθηκε σε ποσοστό 66%

ü Στην παρούσα φάση, προέκυψε επίπτωση στη δραστηριότητα εστίασης στη Μύκονο με μείωση εσόδων έως 30/09/2020 € σε ποσοστό 66% σε σχέση με την προηγούμενη περίοδο. Εκτιμούμε για το επόμενο έτος 2021 η επίπτωση στη δραστηριότητα εστίασης θα κυμανθεί σε αύξηση της τάξεως του 10%

ü Για τις Άλλες δραστηριότητες της εταιρείας έως 30/09/2020, το σύνολο εσόδων είχε αύξηση σε ποσοστό 15% σε σύγκριση με την προηγούμενη περίοδο. Εκτιμάται να κινηθεί ανοδικά στο επόμενο έτος 2021 κατά 5-10%

ü Το σύνολο των Εσόδων έτους 2020, αναμένεται να παρουσιάσει μια μείωση της τάξεως 5%-10% σε σχέση με το έτος 2019, για δε το 2021 εκτιμούμε αύξηση 10% σε σχέση με το έτος 2020.

- Όσον αφορά τους προμηθευτές της, εξετάστηκε από την πρώτη στιγμή προσεκτικά η κατάσταση στην Ιταλία, καθώς αυτή η περιοχή αντιπροσωπεύει ένα σημαντικό ποσοστό των εισαγωγών της.

Οι σχέσεις με αυτούς τους πελάτες είναι πολυετείς και αυτή τη στιγμή, συνεχίζει κανονικά την προμήθειά τους. Κατά την εξέλιξη της κατάστασης και έως σήμερα, δεν διαπιστώθηκε διατάραξη ή διακοπή της παράδοσης.

- Στις διαδικασίες μεταφοράς των προϊόντων της καθώς και σε λοιπές υποδομές της εφοδιαστικής αλυσίδας τα οποία θα μπορούσαν να επηρεάσουν τη δυνατότητα να παραδίδει προϊόντα ή να παραλαμβάνει πρώτες ύλες δεν αντιμετώπισε ανάλογο πρόβλημα.

Με τον ανωτέρω σχεδιασμό και εξελίξεις περιορίστηκαν πιθανές οικονομικές επιπτώσεις στα έως τώρα αποτελέσματα.

Οι συνθήκες που θα διαμορφωθούν σε παγκόσμιο επίπεδο, αναφορικά με το οικονομικό και ευρύτερο περιβάλλον, εξακολουθούν να παραμένουν αβέβαιες και για το επόμενο εξάμηνο λόγω της πανδημίας COVID-19. Η Διοίκηση της Εταιρείας αξιολογεί διαρκώς την κατάσταση και τις πιθανές επιπτώσεις της, προκειμένου να διασφαλίσει ότι λαμβάνονται έγκαιρα όλα τα απαραίτητα μέτρα για την ελαχιστοποίηση των κινδύνων και των επιπτώσεων αυτής στις δραστηριότητες της.

RSS Feed: DOLAnnouncements
Posted on: 02 November 2020 14:39
Author: ΣΙΔΜΑ Α.Ε.
Subject: ΑΝΑΚΟΙΝΩΣΗ ΡΥΘΜΙΖΟΜΕΝΗΣ ΠΛΗΡΟΦΟΡΙΑΣ ΤΟΥ Ν.
3556/2007: Γνωστοποίηση για μεταβολή ποσοστού μετόχων σε
επίπεδο δικαιωμάτων ψήφου

Full article link: http://dev-www1.helex.gr:8080/el/web/guest/companies-announcements-full-content/-/asset_publisher/bMe2sOcNyQuy/content/id/5585962

Η ΣΙΔΗΡΕΜΠΟΡΙΚΗ ΜΑΚΕΔΟΝΙΑΣ ΣΙΔΜΑ ΑΕ. γνωστοποιεί, σύμφωνα με τις διατάξεις του Ν.3556/2007 και το άρθρο 19 του Κανονισμού (ΕΕ) αριθ.596/2014, ως ισχύει, και κατόπιν σχετικής ενημέρωσης, ότι μετά την ολοκλήρωση της αύξησης μετοχικού κεφαλαίου της Εταιρείας κατά 4.584.000,60 ευρώ και την έκδοση 3.395.556 νέων κοινών, άυλων, ονομαστικών μετά ψήφου μετοχών, η εταιρεία Viohalco SA ελέγχει πλέον έμμεσα συνολικό ποσοστό 26,80% (από 35,74%)[σύνολο μετοχών 3.640.418] επί του συνόλου των δικαιωμάτων ψήφου της Εταιρείας. Οι εταιρίες SOVEL Α.Ε. και ΣΙΔΕΝΟΡ Βιομηχανική Χάλυβα Α.Ε. παραμένουν άμεσοι μέτοχοι της εταιρίας με ποσοστά 20,93% και 5,87% αντίστοιχα. Ημερομηνία εισαγωγής των νέων μετοχών είναι η 27.10.2020.

RSS Feed: DOLAnnouncements
Posted on: 02 November 2020 15:06
Author: ΣΙΔΜΑ Α.Ε.
Subject: ΑΠΑΝΤΗΣΕΙΣ ΣΕ ΕΠΙΣΤΟΛΕΣ - ΕΡΩΤΗΜΑΤΑ ΤΟΥ Χ.Α./ΤΗΣ Ε.Κ.

Full article link: http://dev-www1.helex.gr:8080/el/web/guest/companies-announcements-full-content/-/asset_publisher/bMe2sOcNyQuy/content/id/5586016

Σε συνέχεια της υπ αρ πρωτ. 2333 / 27.10.2020 επιστολής της Επιτροπής Κεφαλαιαγοράς που μας κοινοποιήθηκε στις 30.10.2020, σχετικά με τις επιπτώσεις της πανδημίας στην λειτουργία της εταιρίας, προβαίνουμε στην παρακάτω συμπληρωματική σημείωση των εξαμηνιαίων οικονομικών καταστάσεων, της παραγράφου 3.5.6. Μακροοικονομικό περιβάλλον (Covid-19):

Από την στιγμή που ο Παγκόσμιος Οργανισμός Υγείας κήρυξε τον συγκεκριμένο ιό σε πανδημία, η διοίκηση της Εταιρείας έλαβε όλα τα απαραίτητα μέτρα, με πρωτεύοντα στόχο την ασφάλεια των εργαζομένων της ώστε να μην επηρεαστεί η λειτουργία της.

Τα μέτρα που αφορούσαν στους εργαζόμενους της περιλάμβαναν περιοδικότητα στην απασχόληση του προσωπικού της και συγκεκριμένα, παρότρυνε την εξ αποστάσεως εργασία για τους εργαζόμενους που το αντικείμενο της εργασίας τους το επιτρέπει, ενώ για αυτούς που η παρουσία τους στα γραφεία επιβάλλεται έχει εφαρμοστεί η εκ περιτροπής εργασία για την αποφυγή συνωστισμού. Ακόμα, πραγματοποιήθηκε πλήρη ενημέρωση του προσωπικού της σχετικά με τα συμπτώματα και τους τρόπους μετάδοσης του ιού και δόθηκαν αναλυτικές οδηγίες για τα μέτρα προφύλαξης, ενώ συνεχίζονται και παρέχονται στους χώρους εργασίας τα απαραίτητα αντιβακτηριδιακά υλικά και γίνονται σε τακτά χρονικά διαστήματα εργασίες απολύμανσης. Τέλος αναβλήθηκαν οι δια ζώσης εταιρικές συσκέψεις και αναστάλησαν όλα τα επαγγελματικά ταξίδια.

Η Εταιρεία συνέχισε κανονικά τη λειτουργία της διενεργώντας πωλήσεις προς πελάτες, αγορές από προμηθευτές και εξυπηρετώντας τις υποχρεώσεις της καθώς α) ο κλάδος που δραστηριοποιείται ήταν από τους λιγότερα πληττόμενους της αγοράς, β) εφαρμόζει αυστηρό πιστωτικό έλεγχο με αποτέλεσμα οι συνεργαζόμενοι πελάτες της να είναι οι πλέον αξιόπιστοι της αγοράς ώστε να έχει τις μικρότερες δυνατές απώλειες και γ) έχει μεγάλη διασπορά προμηθευτών από διάφορες χώρες ώστε να εξασφαλίζει την απρόσκοπτη συνέχεια στην εφοδιαστική της αλυσίδα.

Αναφορικά μάλιστα με τα σημεία α) και β) ανωτέρω, από τα υπόλοιπα των πελατών της Εταιρείας το 2ο τρίμηνο 2020, μόλις ποσοστό 9% αφορούσε υπόλοιπα πελατών, οι οποίοι ενέπυταν στους Κωδικούς Αριθμούς Δραστηριότητας που επλήγησαν από την πανδημία, και των οποίων οι λήξεις των αξιογράφων έλαβαν παράταση με βάση τις δημοσιευμένες

Πράξεις Νομοθετικού Περιεχομένου.

Επιπλέον, η Εταιρεία και ο Όμιλος το β' τρίμηνο του 2020 βελτίωσαν τα στοιχεία του Ενεργητικού ώστε να αντιμετωπίσουν άμεσα τις συνέπειες της πανδημίας, και πιο συγκεκριμένα, μείωσαν τα Αποθέματα κατά 1,8 εκ ευρώ σε επίπεδο Εταιρείας και κατά 3,8 εκ ευρώ σε επίπεδο Ομίλου, και αύξησαν τα Ταμιακά διαθέσιμα και ισοδύναμα, κατά 1,5 εκ ευρώ σε επίπεδο Εταιρείας και κατά 2 εκ ευρώ σε ενοποιημένο επίπεδο. Σε αυτό συνετέλεσε η πλήρης αξιοποίηση των χρηματοδοτικών λύσεων και προϊόντων από τις συνεργαζόμενες τράπεζες.

Όσον αφορά στην εκτίμηση της Διοίκησης για το τέλος του έτους, ενώ ο Όμιλος και η Εταιρεία θα ακολουθήσουν την ίδια πολιτική έως τώρα, δεν μπορεί να προβλέψει με ακρίβεια την κατάσταση της αγοράς, καθώς θα εξαρτηθεί από την εξέλιξη της πανδημίας. Παραμένει άγνωστο αν θα προκύψουν νέα περιοριστικά μέτρα στην αγορά με αρνητική επίδραση στα αποτελέσματα του Ομίλου και της Εταιρείας.

Εν τούτοις, για το δ' τρίμηνο του 2020 και για το α' τρίμηνο του 2021 η Εταιρεία επιδιώκει να εκμεταλλευτεί την αύξηση των Δημοσίων Επενδύσεων, ως αποτέλεσμα των εξαγγελιών της Κυβέρνησης για υλοποίηση έργων. Επιπλέον, ο Όμιλος σκοπεύει να εκμεταλλευτεί την θέση της στην αγορά που της προσφέρει η αύξηση του Μετοχικού Κεφαλαίου λόγω εισφοράς σε είδος στοιχείων του Ενεργητικού και του Παθητικού της ΜΠΗΤΡΟΣ ΜΕΤΑΛΛΟΥΡΓΙΚΗΣ, διατηρώντας άριστες σχέσεις με τους προμηθευτές του για την προμήθεια πρώτων υλών, και με τους πελάτες του, των οποίων έθετε και συνεχίζει να θέτει ως προτεραιότητα την κάλυψη των αναγκών τους. Ακόμα η Εταιρεία επιδιώκει να βελτιώσει το Κεφάλαιο Κίνησής, με την σύναψη των νέων Ομολογιακών Δανείων, όπως εγκρίθηκαν με την από 31.08.2020 απόφαση της Γενικής της Συνέλευσης. Τέλος, ο Όμιλος συνεχίζει και διατηρεί συμβάσεις ασφάλισης πιστώσεων μέσω των συνεργαζόμενων ασφαλιστικών εταιρειών (80% των εμπορικών απαιτήσεων είναι ασφαλείς με ίδια συμμετοχή 10%), διατηρεί την διασπορά του πελατολογίου του στα ίδια επίπεδα με το περασμένο έτος (κανένας πελάτης δεν έχει συμμετοχή στον κύκλο εργασιών μεγαλύτερη του 2,0%), ενώ διατηρεί και υψηλά ταμιακά διαθέσιμα ώστε να ανταπεξέλθει στις υποχρεώσεις του σε περίπτωση δυσμενής μεταβολής του εξωτερικού περιβάλλοντός.

RSS Feed: DOLAnnouncements
Posted on: 02 November 2020 15:07
Author: UNIBIOS A.E.
Subject: ΑΝΑΚΟΙΝΩΣΗ ΓΙΑ ΤΙΣ ΣΥΝΕΠΕΙΕΣ ΤΗΣ ΠΑΝΔΗΜΙΑΣ

Full article link: http://dev-www1.helex.gr:8080/el/web/guest/companies-announcements-full-content/-/asset_publisher/bMe2sOcNyQuy/content/id/5586036

Η εταιρία Unibios ΑΕ Συμμετοχών διευκρινίζει περαιτέρω και επικαιροποιεί τις αναφορές στην επίπτωση της πανδημίας στη λειτουργία της εταιρίας, στα μέτρα που ελήφθησαν για τον περιορισμό της επίδρασης αυτής και στις εκτιμήσεις για την επίδραση της πανδημίας στο μέλλον που περιλαμβάνονται στην εξαμηνιαία της έκθεση στα πλαίσια της εφαρμογής των παραγράφων 15-15Γ του ΔΛΠ 34.

Το ύψος των πωλήσεων του ομίλου παρουσιάζεται μειωμένο. Η μείωση αυτή οφείλεται κατά μέγιστο μέρος στο γεγονός ότι στον κλάδο της επεξεργασίας νερού, οι τομείς της φιλοξενίας και της εστίασης στην Ελλάδα δεν παρουσίασαν την συνήθη κατά το πρώτο εξάμηνο της χρήσης δραστηριότητα καθώς λόγω των περιοριστικών μέτρων δεν κατέστη δυνατόν να λειτουργήσουν οι περισσότερες τέτοιες επιχειρήσεις. Επίσης, η συμβασιοποίηση σημαντικών προμηθειών σε Δήμους καθυστέρησε λόγω των περιορισμών που επιβλήθηκαν στην λειτουργία των Δημόσιων Υπηρεσιών. Αντίστοιχα στον τομέα των Δομικών Εργαλείων σημαντικό μέρος των εργασιών αφορά στην προμήθεια εξεδρών και κερκίδων για αθλητικές και θεατρικές εκδηλώσεις που γίνονται κατά την θερινή περίοδο και οι οποίες ακυρώθηκαν. Τέλος, όσον αφορά τις δραστηριότητες μας εκτός Ελλάδος αυτές μειώθηκαν λόγω του περιορισμού νέων επενδύσεων που παρατηρείται σε περιόδους ύφεσης αλλά και της αδυναμίας υλοποίησης έργων λόγω περιορισμών στις διεθνείς μετακινήσεις.

Προκειμένου να περιορίσει τους κινδύνους διάδοσης του κορονοϊού, ο όμιλος έλαβε από την πρώτη στιγμή όλα τα προβλεπόμενα από τις αρχές υγειονομικά μέτρα τόσο στην Ελλάδα όσο και στις θυγατρικές του στο εξωτερικό. Έτσι ενημερώθηκε όλο το προσωπικό και εφαρμόστηκαν με συνέπεια όλα τα προβλεπόμενα υγειονομικά πρωτόκολλα και σχετικές διαδικασίες.

Για τον περιορισμό των οικονομικών συνεπειών που προέκυψαν από την πανδημία οι εταιρίες του ομίλου έκαναν χρήση των μέτρων που ελήφθησαν από την πολιτεία και τα οποία επέτρεψαν, κατά το πρώτο εξάμηνο του 2020, να μειώσει το χρηματοδοτικό και μισθοδοτικό κόστος κατά 25% και 12,5% αντίστοιχα όπως αποτυπώνεται στις ενδιάμεσες οικονομικές καταστάσεις. Επίσης, περιορίστηκαν τα έξοδα ταξιδιών κατά 28%, τα έξοδα μεταφορών κατά 42% και τα έξοδα προβολής και διαφήμισης κατά 77%. Συνολικά δε, οι Δαπάνες Διοίκησης και Πωλήσεων μειώθηκαν κατά 15%. Στα πλαίσια της αξιοποίησης ευνοϊκών ρυθμίσεων, εταιρίες του ομίλου ανάλαβαν την δέσμευση να διατηρήσουν το συνολικό αριθμό του προσωπικού τους. Παρότι υπάρχουν διαφορετικές καταληκτικές ημερομηνίες διακράτησης προσωπικού για τα διάφορα μέτρα η απώτατη καταληκτική ημερομηνία είναι η 18.06.2022. Επίσης οι εταιρίες του ομίλου αν τηρήσουν τους όρους αυτούς θα τύχουν και του ευεργετήματος της μη επιστροφής μέρους της επιστρεπτέας προκαταβολής την οποία έχουν λάβει.

Για την βελτίωση της ταμειακής ρευστότητας η εταιρία αξιοποίησε τα μέτρα που επέτρεπαν την αναβολή καταβολής φορολογικών υποχρεώσεων και δόσεων αποπληρωμής δανείων,

τα μέτρα αυτά ταμειακά άμβλυαν τις συνέπειες της παρατηρούμενης καθυστέρησης στις εισπράξεις λόγω δυσχερειών στις διαδικασίες πληρωμής από φορείς του Δημοσίου οφειλομένων στην υγειονομική κρίση.

Οι οικονομικές μας καταστάσεις εμπεριέχουν δυο εκτιμήσεις σε σχέση με την επίδραση αυτών των γεγονότων στο μέλλον. Η πρώτη είναι ότι η υγειονομική κρίση θα είναι παροδική και δεν επηρεάζει με κανένα τρόπο μακροπρόθεσμα την θέση μας στην αγορά ούτε βλέπουμε από αυτή την άποψη ουσιώδεις συνέπειες για τον όμιλο. Με βάση αυτή την εκτίμηση έχουν καταρτισθεί οι οικονομικές μας καταστάσεις που στηρίζονται στην πρόβλεψη ότι κατά την διάρκεια του 2021 θα υπάρχει εμβόλιο και θεραπεία για την υγειονομική κρίση. Η δεύτερη εκτίμηση που περιέχεται στις οικονομικές μας καταστάσεις είναι ότι κατά το δεύτερο εξάμηνο του 2020 ο κύκλος εργασιών θα σταθεροποιηθεί και θα καλύψει μέρος της υστέρησης του πρώτου εξαμήνου ώστε το τελικό ποσοστό υστέρησης σε ετήσια βάση να είναι μικρότερο από αυτό που παρατηρήθηκε στο πρώτο εξάμηνο.

Παρότι συντρέχουν οι προϋποθέσεις για την υλοποίηση αυτής της εκτίμησης (παραγγελίες, μειοδοσίες σε διαγωνισμούς, διαπραγματεύσεις με πελάτες σε προχωρημένο στάδιο κλπ.) η εξέλιξη της υγειονομικής κρίσης παραμένει εξόχως αβέβαιη και κατά συνέπεια, η πραγματοποίηση οποιασδήποτε εκτίμησης εξαρτάται σε μεγάλο βαθμό από απρόβλεπτους παράγοντες εκτός του ελέγχου της εταιρίας.

Σε κάθε περίπτωση, στην παρούσα φάση και καθώς διαφαίνεται η προοπτική επίλυσης του προβλήματος της υγειονομικής κρίσης μέσα στο πρώτο εξάμηνο του επόμενου έτους, δεν εντοπίζουμε μακροπρόθεσμες ουσιώδεις επιπτώσεις για την λειτουργία των εταιρειών του Ομίλου μας.

RSS Feed: DOLAnnouncements
Posted on: 02 November 2020 15:07
Author: ΕΛΤΟΝ Α.Ε.Β.Ε.
Subject: ΑΠΑΝΤΗΣΕΙΣ ΣΕ ΕΠΙΣΤΟΛΕΣ - ΕΡΩΤΗΜΑΤΑ ΤΟΥ Χ.Α./ΤΗΣ Ε.Κ.

Full article link: http://dev-www1.helex.gr:8080/el/web/guest/companies-announcements-full-content/-/asset_publisher/bMe2sOcNyQuy/content/id/5586026

Η εταιρεία ΕΛΤΟΝ ΔΙΕΘΝΟΥΣ ΕΜΠΟΡΙΟΥ ΑΕΒΕ απαντώντας σε επιστολή της Επιτροπής Κεφαλαιαγοράς (αρ.πρωτ.2325- 27/10/2020) και βάση των προβλεπόμενων στην παρ.6 του άρθρου 5 του Ν.3556/2007 καθώς και τα αναφερόμενα στο Public Statement της ESMA (20 May 2020 ESMA 32-63-972) Implications of the COVID-19 outbreak on the half-yearly financial reports, προς την πληρέστερη ενημέρωση του επενδυτικού κοινού σε σχέση με το περιεχόμενο των σελίδων 7, 15-17,46-48 ,που αφορούν τις γνωστοποιήσεις της εξαμηνιαίας Έκθεσης 2020 περί επιπτώσεων, μέτρων και εκτιμήσεων για την πανδημία, αναφέρει αναλυτικότερα τα ακόλουθα :

Από τις ενδιάμεσες εξαμηνιαίες οικονομικές καταστάσεις, παρατηρείται στην Εταιρεία μείωση του κύκλου εργασιών κατά 8,09% και των κερδών προ φόρων της κατά 18,55%, ως αποτέλεσμα της υπάρχουσας κατάστασης σχετικά με την πανδημία και την επίδραση αυτής στον τουριστικό κλάδο καθώς επίσης παρατηρείται μείωση του κύκλου εργασιών και στη θυγατρική της στη Βουλγαρία κατά 30,9% όπου οι επιπτώσεις της πανδημίας στην αγορά είναι ακόμα αισθητές.

Σημαντικό να αναφερθεί επίσης, είναι η καθυστέρηση είσπραξης των απαιτήσεων μέσω επιταγών λόγω της παράτασης εξόφλησης που δόθηκε λόγω των μέτρων διευκόλυνσης των οφειλετών που πλήττονται από τις συνέπειες της κρίσης εξαιτίας της πανδημίας, που έχει λάβει η ελληνική κυβέρνηση.

Ωστόσο, η Διοίκηση επιλέγοντας κατάλληλο πιστωτικό πρόγραμμα, ενέργησε έγκαιρα ώστε να μην επηρεαστούν οι δράσεις της και να διατηρήσει χαμηλά τα επίπεδα κινδύνου ταμειακής ρευστότητας.

Όπως προκύπτει μεταγενέστερα, δεν υπήρξαν προβλήματα με την ομαλή είσπραξη των εν λόγω ποσών.

RSS Feed: DOLAnnouncements
Posted on: 02 November 2020 15:18
Author: UNIBIOS A.E.
Subject: ΥΠΟΓΡΑΦΗ ΣΥΜΒΑΣΗΣ ΜΕ ΔΗΜΟ ΙΗΤΩΝ

Full article link: http://dev-www1.helex.gr:8080/el/web/guest/companies-announcements-full-content/-/asset_publisher/bMe2sOcNyQuy/content/id/5586046

Νέες μονάδες αφαλάτωσης για την Ίο από την Watera Ελλάς

Υπεγράφη η σύμβαση για την προμήθεια και εγκατάσταση τριών νέων μονάδων αφαλάτωσης στην Ίο. Την σύμβαση υπέγραψαν ο Δήμαρχος Ιητών κ. Γκίκας Γκίκας και ο Πρόεδρος της Watera Hellas ABEE, μέλος του ομίλου Unibios, κ. Ορφέας Μαυρίκιος.

Οι τρεις μονάδες αφαλάτωσης θαλασσινού νερού με την τεχνολογία της αντίστροφης όσμωσης, που έχουν συνολική δυναμικότητα 1.080 κυβικών μέτρων (m³) πόσιμου νερού ημερησίως, θα επιτρέψουν την κάλυψη των συνεχώς αυξημένων αναγκών υδροδότησης του νησιού. Η σύμβαση υπογράφηκε κατόπιν διεθνούς δημόσιου ηλεκτρονικού διαγωνισμού στον οποίο η Watera Hellas αναδείχθηκε ανάδοχος ενώ η χρηματοδότηση της προμήθειας θα γίνει από πόρους του προγράμματος «Αντώνης Τρίτσης» την οποία εξασφάλισε ο Δήμος Ιητών.

“Στόχος της Δημοτικής Αρχής είναι η συνεχής αναβάθμιση των βασικών υποδομών του νησιού μας έτσι ώστε να βελτιωθούν οι συνθήκες διαβίωσης των κατοίκων και των επισκεπτών. Η υπογραφή της σύμβασης για την προμήθεια και εγκατάσταση των τριών νέων μονάδων αφαλάτωσης αποτελεί ένα ακόμη βήμα προς αυτή την κατεύθυνση. Όνειρο μου είναι σύντομα από την βρύση του κάθε σπιτιού του νησιού μας να τρέχει άφθονο και ποιοτικό πόσιμο νερό. Εκ μέρους της Δημοτικής αρχής, ευχόμαστε την ταχύτερη δυνατή αποπεράτωση του έργου και δεσμευόμαστε ότι θα συνεχίσουμε να εργαζόμαστε με συνέπεια για τη διασφάλιση της ποιότητας και της επάρκειας του νερού σε όλο το νησί μας.” δήλωσε ο Δήμαρχος Ιητών κ. Γκίκας.

Από την πλευρά του, ο Πρόεδρος της Watera Hellas κ. Μαυρίκιος σημείωσε ότι: *“Είναι μεγάλη χαρά και τιμή για εμάς που μας δίδεται για μία ακόμα φορά η ευκαιρία να συμβάλλουμε στην αντιμετώπιση του προβλήματος έλλειψης ποιοτικού πόσιμου νερού σε ένα νησί της πατρίδας μας. Η επάρκεια ποιοτικού πόσιμου νερού ότι αποτελεί όχι μόνο προφανές δικαίωμα των κατοίκων του κάθε νησιού αλλά και βασική προϋπόθεση για την περεταίρω ανάπτυξή του. Αξίζει επίσης να επισημάνουμε το γεγονός το ότι όλα τα συστήματα που η εταιρεία μας διαθέτει, τόσο στην χώρα μας, όσο και στο εξωτερικό, σχεδιάζονται και κατασκευάζονται στη Ελλάδα.”*

Σημειώνεται ότι το 2010, η Watera Hellas είχε προμηθεύσει στον Δήμο μία ακόμα μονάδα

αφαλάτωσης, δυναμικότητας 1.000 κυβικών μέτρων (m³), ημερησίως που έχει εγκατασταθεί και λειτουργεί στην περιοχή του ελικοδρόμιου. Επίσης, η Watera, έχει προμηθεύσει και εγκαταστήσει στην Ίο ένα σύστημα ταχείας διύλισης για την φίλτρανση του νερού της λιμνοδεξαμενής που βρίσκεται στην θέση Μυλοπότα, πλησίον του χώρου που θα εγκατασταθούν οι νέες αφαλατώσεις.

2 Νοεμβρίου, 2020

Η WATERA Ελλάς ΑΒΕΕ, είναι θυγατρική εταιρεία της Unibios Συμμετοχών Α.Ε., και κορυφαία εταιρεία στον τομέα της επεξεργασίας και ανακύκλωσης νερού στην Ελλάδα. Ιδρύθηκε το 1963 και είναι πρώτη αναφορικά με την εγκατεστημένη δυναμικότητα αφαλατώσεων και ταχυδιυλιστηρίων στην Ελλάδα. Επίσης, μέσω συγγενών της εταιρειών η Watera Ελλάς δραστηριοποιείται με επιτυχία στην Τσεχία, Βουλγαρία και Ιταλία ενώ παράλληλα έχει αναπτύξει σημαντική εξαγωγική δραστηριότητα στην Δυτική και Ανατολική Ευρώπη, Μέση Ανατολή και Αφρική.

Ο Όμιλος UNIBIOS είναι εταιρία συμμετοχών εισηγμένη στο Χρηματιστήριο Αθηνών. Μέσω των θυγατρικών της, η UNIBIOS Συμμετοχών ΑΕ δραστηριοποιείται στις ταχέως αναπτυσσόμενες αγορές της Επεξεργασίας και Ανακύκλωσης Νερού καθώς και της Εκτέλεσης Ειδικών Τεχνικών Έργων.

RSS Feed: DOLAnnouncements
Posted on: 02 November 2020 15:29
Author: ΣΙΔΜΑ Α.Ε.
Subject: ΑΝΑΚΟΙΝΩΣΗ ΡΥΘΜΙΖΟΜΕΝΗΣ ΠΛΗΡΟΦΟΡΙΑΣ ΤΟΥ Ν.
3556/2007: Γνωστοποίηση συναλλαγών

Full article link: http://dev-www1.helex.gr:8080/el/web/guest/companies-announcements-full-content/-/asset_publisher/bMe2sOcNyQuy/content/id/5586056

Η ΣΙΔΗΡΕΜΠΟΡΙΚΗ ΜΑΚΕΔΟΝΙΑΣ ΣΙΔΜΑ ΑΕ. γνωστοποιεί, σύμφωνα με τις διατάξεις του Ν.3556/2007 και το άρθρο 19 του Κανονισμού (ΕΕ) αριθ.596/2014, ως ισχύει, και κατόπιν σχετικής ενημέρωσης, ότι στο πλαίσιο της ολοκλήρωσης της αύξησης μετοχικού κεφαλαίου της Εταιρείας κατά 4.584.000,60 ευρώ και την έκδοση 3.395.556 νέων κοινών, άυλων, ονομαστικών μετά ψήφου μετοχών, η εταιρεία ΜΠΗΤΡΟΣ ΜΕΤΑΛΛΟΥΡΓΙΚΗ ΑΕΒΕ ελέγχει πλέον άμεσα συνολικό ποσοστό 25,00% (σύνολο μετοχών 3.395.556) επί του συνόλου των δικαιωμάτων ψήφου της Εταιρείας. Ημερομηνία εισαγωγής των νέων μετοχών είναι η 27.10.2020.

RSS Feed: DOLAnnouncements
Posted on: 02 November 2020 15:43
Author: BRIQ PROPERTIES A.E.E.A.Π.
Subject: Αγορά ιδίων μετοχών (30/10/2020)

Full article link: http://dev-www1.helex.gr:8080/el/web/guest/companies-announcements-full-content/-/asset_publisher/bMe2sOcNyQuy/content/id/5586066

Η BriQ Properties A.E.E.A.Π. γνωστοποιεί ότι σύμφωνα με το άρθρο 49 του Ν 4548/2018 και σύμφωνα με τους όρους του Κανονισμού 2273 / 2003 της Ευρωπαϊκής Επιτροπής και σε εκτέλεση της από 30/03/2020 απόφασης της Τακτικής Γενικής Συνέλευσης των Μετόχων της Εταιρείας και της από 31/03/2020 απόφασης του Διοικητικού Συμβουλίου, προέβη κατά τη διάρκεια της συνεδρίασης της 30/10/2020, μέσω της χρηματιστηριακής εταιρείας «Eurobank Equities», σε αγορά 3.200 ιδίων μετοχών με μέση τιμή κτήσης 1,646 ευρώ και συνολική αξία συναλλαγής 5.265,59 ευρώ.

RSS Feed: DOLAnnouncements
Posted on: 02 November 2020 16:14
Author: CORAL A.E.
Subject: Συναλλαγές της ΤΡΑΠΕΖΑΣ OPTIMA BANK A.E. (ρυθμιζόμενη πληροφορία Ν.3556/2007)

Full article link: http://dev-www1.helex.gr:8080/el/web/guest/companies-announcements-full-content/-/asset_publisher/bMe2sOcNyQuy/content/id/5586076

Η CORAL AE, σύμφωνα με τους Ν. 3556/2007 και 3606/2007, ανακοινώνει ότι η ΤΡΑΠΕΖΑ OPTIMA BANK A.E. την ενημέρωσε ότι την 30/10/2020 προέβη σε αγορά 1 ομολογίας εκδόσεως CORAL AE συνολικής αξίας ΕΥΡΩ 1.010,00.

Η γνωστοποίηση εκ μέρους της ΤΡΑΠΕΖΑΣ OPTIMA BANK A.E. προς την Εταιρία και ακολούθως η ανακοίνωση της Εταιρίας προς τις αρχές της Κεφαλαιαγοράς, γίνεται επειδή ο κ. Πέτρος Τζαννετάκης είναι μη εκτελεστικό μέλος του Δ.Σ. της ΤΡΑΠΕΖΑΣ OPTIMA BANK A.E., ενώ κατέχει τη θέση του μη εκτελεστικού μέλους του Δ.Σ. της CORAL AE.

Ο κ. Πέτρος Τζαννετάκης είναι πρόσωπο υπόχρεο να γνωστοποιεί τις χρηματιστηριακές συναλλαγές του με αντικείμενο ομολογίες εκδόσεως CORAL AE (άρθρο 19 του Κανονισμού ΕΕ 596/2014).

Μαρούσι, 02 Νοεμβρίου 2020

Το Διοικητικό Συμβούλιο

RSS Feed: DOLAnnouncements
Posted on: 02 November 2020 16:16
Author: ΒΙΟΚΑΡΠΕΤ Α.Ε.
Subject: ΑΠΑΝΤΗΣΗ ΣΕ ΕΠΙΣΤΟΛΗ ΤΗΣ ΕΠΙΤΡΟΠΗΣ ΚΕΦΑΛΑΙΑΓΟΡΑΣ

Full article link: http://dev-www1.helex.gr:8080/el/web/guest/companies-announcements-full-content/-/asset_publisher/bMe2sOcNyQuy/content/id/5586091

[ΔΙΟΡΘΩΤΙΚΗ ΣΗΜΕΙΩΣΗ ΣΤΗΝ ΚΑΤΑΣΤΑΣΗ ΜΕΤΑΒΟΛΩΝ ΟΙΚΟΝ.ΘΕΣΗΣ](#)

Ομολογιακά Δάνεια Επιχειρήσεων – Οργανωμένη Αγορά (Μετατρέψιμα)

Πλήθος Εισηγμένων Ομολογίων	Ονομαστική αξία	Τιμή έκδοσης	Σημερινό επιτόκιο	Ημερ. λήξης	Διάρκεια (έτη)	Σημείωση	Τοκομερίδιο		Μον. Διαπρα.	Ομόλογα Επιχειρήσεων	Κατωτ Τιμή	Ανωτ Τιμή	Τιμή κλεισ. Προηγ.	Κλείσιμο-ημ/νία	Όγκος	Αξία Συναλλαγών	Τελευταία εντολή			Μεγ έτους	
							Κοινό	Προτιμησιακό									Τιμή	Αγορ./ Πώλ.	Ημερομηνία		λαχ
85,479,884	0.30	0.30	1.00	11/10/2025	9	---	17	---	1	FORTHNET A.E. (Μ.Ο.Δ.)	---	---	---	---	---	---	90.0000	A	03/08/2020	100.0000	100.0000

Σημειώσεις Εταιρικών Ομολόγων

Ο Όγκος Συναλλαγών υπολογίζεται ως (Τεμάχια) * (Ονομαστική Τιμή). Η Αξία Συναλλαγών υπολογίζεται ως (Τεμάχια) * (Ονομαστική Τιμή) * (Τιμή %) + (Δεδουλευμένοι Τόκοι).

Οι τιμές συναλλαγών των ομολόγων υπολογίζονται ως ποσοστό επί τοις εκατό (%) της ονομαστικής τους τιμής.

Όλα τα ομόλογα έχουν Ονομαστική Αξία εκπεφρασμένη σε Ευρώ (εκτός εάν σημειώνεται διαφορετικά).

Ομολογιακά Δάνεια Επιχειρήσεων – Οργανωμένη Αγορά (Μη Μετατρέψιμα)

Πλήθος Εισηγμένων Ομολογιών	Ονομαστική αξία	Τιμή έκδοσης	Σημερινό επιτόκιο	Ημερ. λήξης	Διάρκεια (έτη)	Σημείωση	Τοκομερίδιο		Μον. Διασπ.	Ομόλογα Επιχειρήσεων	Δεδ. Τόκος Αποδ./Λήξη	Κατωτ Τιμή	Ανωτ Τιμή	Τιμή κλειστ. Προηγ.	Κλείσιμο-ημ/νία	Όγκος	Αξία Συναλλαγών	Τελευταία εντολή			Μεγ έτους			
							Κοινό	Προτιμησιακό										Τιμή	Αγορ./ Πώλ.	Ημερομηνία		λαχ έτους		
175,000	1,000.00	1,000.00	3.40	26/07/2024	5	---	3	---	1	ΑΤΤΙCΑ Α.Ε. ΣΥΜΜΕΤΟΧΩΝ (Μη μετατρέψιμο)	9.4444	10.7330	77.5700	79.0000	79.0000	79.3830	29/10/2020	17,000	13,447.96	79.0000	A	32/11/2020	60.0000	100.0000
22,727	1,000.00	1,000.00	4.95	26/06/2023	5	---	5	---	1	B&F Α.Β.Ε.Ε. ΕΝΔΥΜΑΤΩΝ (Μη μετατρέψιμο)	18.0125	7.7480	---	---	---	91.7480	30/10/2020	---	---	89.4010	A	32/11/2020	68.0000	94.9999
90,000	1,000.00	1,000.00	3.00	11/05/2023	5	---	5	---	1	CORAL Α.Ε. (Μη μετατρέψιμο)	14.7500	2.6780	100.2000	100.4000	100.2857	101.0000	30/10/2020	7,000	7,123.25	100.4000	A	32/11/2020	89.4200	105.0000
39,892,816	1.00	1.00	5.00	04/10/2021	5	---	17	---	1	HOUSEMARKET Α.Ε. (Μη Μετατρέψιμο)	0.0042	2.1510	102.2000	102.2000	102.2000	102.2000	30/10/2020	25,000	25,654.18	102.0000	A	32/11/2020	93.8736	105.1000
150,000	1,000.00	1,000.00	2.60	22/10/2026	7	---	3	---	1	ΤΕΡΝΑ ΕΝΕΡΓΕΙΑΚΗ Μ.Α.Ε.Χ. (Μη μετατρέψιμο)	0.9389	2.6890	99.1550	99.1550	99.1550	99.0000	30/10/2020	100,000	99,248.89	99.0000	A	32/11/2020	84.4000	102.8000
200,000	1,000.00	1,000.00	3.60	12/03/2026	7	---	4	---	1	ΑΕΡΟΠΟΡΙΑ ΑΙΓΑΙΟΥ Α.Ε. (Μη μετατρέψιμο)	5.1000	7.5600	---	---	---	83.0000	30/10/2020	---	---	81.0001	A	32/11/2020	54.7313	107.3000
200,000	1,000.00	1,000.00	2.10	27/10/2027	7	---	1	---	1	Ο.Π.Α.Π. Α.Ε. (Μη Μετατρέψιμο)	0.4667	2.0070	100.5500	100.5950	100.5725	100.1710	30/10/2020	24,000	24,148.60	100.1500	A	32/11/2020	100.0000	100.8800
120,000	1,000.00	1,000.00	3.95	04/04/2025	7	---	6	---	1	ΓΕΚ ΤΕΡΝΑ Α.Ε. (Μη μετατρέψιμο)	3.2917	2.9890	102.0000	103.0000	102.5769	102.2500	30/10/2020	26,000	26,755.58	102.0001	A	32/11/2020	91.0000	107.2000
320,000	1,000.00	1,000.00	3.40	21/07/2027	7	---	1	---	1	LAMDA DEVELOPMENT Α.Ε. (Μη μετατρέψιμο)	10.0111	3.4580	98.2000	99.5000	99.4945	98.5000	30/10/2020	25,000	25,059.18	98.2000	A	32/11/2020	98.4744	100.8500
500,000	1,000.00	1,000.00	2.75	03/07/2027	7	---	1	---	1	ΓΕΚ ΤΕΡΝΑ Α.Ε. (Μη μετατρέψιμο)	9.4722	3.0820	97.8000	98.0000	97.9790	97.4000	30/10/2020	100,000	98,926.22	97.4000	A	32/11/2020	96.7419	100.0000

Σημειώσεις Εταιρικών Ομολόγων

Ο Όγκος Συναλλαγών υπολογίζεται ως (Τεμάχια) * (Ονομαστική Τιμή). Η Αξία Συναλλαγών υπολογίζεται ως (Τεμάχια) * (Ονομαστική Τιμή) * (Τιμή %) + (Δεδουλευμένοι Τόκοι).

Οι τιμές συναλλαγών των ομολόγων υπολογίζονται ως ποσοστό επί τοις εκατό (%) της ονομαστικής τους τιμής.

Όλα τα ομόλογα έχουν Ονομαστική Αξία εκπεφρασμένη σε Ευρώ (εκτός εάν σημειώνεται διαφορετικά).

Ομόλογα Ελληνικού Δημοσίου

Πλήθος Εισηγμ. Ομολογιών	Ονομ. αξία	Σημερινό επιτόκιο	Υπολογισμός Δεδουλευμένων	Ημερ/νία Λήξης [1]	Διάρκεια (έτη)	Σημείωση	Ημερομηνία Πληρ.	Αξία τρέχοντος	Μον. Διασπ.	Ομόλογα Ελληνικού Δημοσίου	Κατωτ Τιμή	Ανωτ Τιμή	Τιμή κλεισ.	Προηγ. Κλείσιμο-ημ/νία	Όγκος	Αξία Συναλλαγών	Τελευταία εντολή Τιμή	Αγορ./ Πάλ. Ημερομηνία
3,000,000	1,000.00	4.38	Πργμ/Πργμ	01/08/2022	5	---	01/08	4.38	1	ΟΕΔ-ΣΤΘ-010822-05Χ-4,375-1,000	---	---	---	---	---	---	1.0000	A 28/11/2018
2,500,000	1,000.00	1.88	Πργμ/Πργμ	04/02/2035	15	---	04/02	1.88	1	ΟΕΔ-ΣΤΘ-040235-15Χ-1,875-1,000	---	---	---	---	---	---	---	---
2,500,000	1,000.00	3.45	Πργμ/Πργμ	02/04/2024	5	---	02/04	3.45	1	ΟΕΔ-ΣΤΘ-020424-05Χ-3,450-1,000	---	---	---	---	---	---	---	---
4,355,990,324	1.00	3.50	Πργμ/Πργμ	30/01/2023	5	---	01/02 - 31/01	3.50	1	ΟΕΔ-ΣΤΘ-300123-05Χ-3,500-1,00	---	---	---	94.5720 13/07/2018	---	---	1.0000	A 28/11/2018
5,962,747,327	1.00	3.75	Πργμ/Πργμ	30/01/2028	10	---	/02 - 01/02 - 31/	3.75	1	ΟΕΔ-ΣΤΘ-300128-10Χ-3,750-1,00	---	---	---	85.4610 13/07/2018	---	---	1.0000	A 28/11/2018
6,091,218,404	1.00	3.90	Πργμ/Πργμ	30/01/2033	15	---	/02 - 01/02 - 31/	3.90	1	ΟΕΔ-ΣΤΘ-300133-15Χ-3,900-1,00	---	---	---	78.6730 13/07/2018	---	---	1.0000	A 28/11/2018
4,805,399,486	1.00	4.00	Πργμ/Πργμ	30/01/2037	19	---	/02 - 01/02 - 31/	4.00	1	ΟΕΔ-ΣΤΘ-300137-19Χ-4,000-1,00	---	---	---	77.0370 13/07/2018	---	---	1.0000	A 28/11/2018
4,603,713,186	1.00	4.20	Πργμ/Πργμ	30/01/2042	24	---	/02 - 01/02 - 31/	4.20	1	ΟΕΔ-ΣΤΘ-300142-24Χ-4,200-1,00	---	---	---	77.7640 13/07/2018	---	---	1.0000	A 28/11/2018
550,418,123	1.00	3.65	Πργμ/Πργμ	24/02/2023	11	---	24/02	3.65	1	ΟΕΔ-ΣΤΘ-240223-11Χ-2,000-1,00	---	---	---	10.0000 22/06/2015	---	---	10.0000	A 11/07/2019
445,007,576	1.00	3.65	Πργμ/Πργμ	24/02/2024	12	---	24/02	3.65	1	ΟΕΔ-ΣΤΘ-240224-12Χ-2,000-1,00	---	---	---	10.0000 22/06/2015	---	---	---	---
423,674,226	1.00	3.65	Πργμ/Πργμ	24/02/2025	13	---	24/02	3.65	1	ΟΕΔ-ΣΤΘ-240225-13Χ-2,000-1,00	---	---	---	10.0000 22/06/2015	---	---	---	---
212,292,153	1.00	3.65	Πργμ/Πργμ	24/02/2026	14	---	24/02	3.65	1	ΟΕΔ-ΣΤΘ-240226-14Χ-2,000-1,00	---	---	---	10.0000 22/06/2015	---	---	---	---
160,621,352	1.00	3.65	Πργμ/Πργμ	24/02/2027	15	---	24/02	3.65	1	ΟΕΔ-ΣΤΘ-240227-15Χ-2,000-1,00	---	---	---	10.0000 22/06/2015	---	---	---	---
183,244,055	1.00	3.65	Πργμ/Πργμ	24/02/2028	16	---	24/02	3.65	1	ΟΕΔ-ΣΤΘ-240228-16Χ-2,000-1,00	---	---	---	10.0000 22/06/2015	---	---	---	---
164,802,894	1.00	3.65	Πργμ/Πργμ	24/02/2029	17	---	24/02	3.65	1	ΟΕΔ-ΣΤΘ-240229-17Χ-2,000-1,00	---	---	---	10.0000 22/06/2015	---	---	---	---
165,460,943	1.00	3.65	Πργμ/Πργμ	24/02/2030	18	---	24/02	3.65	1	ΟΕΔ-ΣΤΘ-240230-18Χ-2,000-1,00	---	---	---	10.0000 22/06/2015	---	---	---	---
129,007,241	1.00	3.65	Πργμ/Πργμ	24/02/2031	19	---	24/02	3.65	1	ΟΕΔ-ΣΤΘ-240231-19Χ-2,000-1,00	---	---	---	10.0000 22/06/2015	---	---	---	---
126,192,683	1.00	3.65	Πργμ/Πργμ	24/02/2032	20	---	24/02	3.65	1	ΟΕΔ-ΣΤΘ-240232-20Χ-2,000-1,00	---	---	---	10.0000 22/06/2015	---	---	---	---
146,905,168	1.00	3.65	Πργμ/Πργμ	24/02/2033	21	---	24/02	3.65	1	ΟΕΔ-ΣΤΘ-240233-21Χ-2,000-1,00	---	---	---	10.0000 22/06/2015	---	---	---	---
154,475,606	1.00	3.65	Πργμ/Πργμ	24/02/2034	22	---	24/02	3.65	1	ΟΕΔ-ΣΤΘ-240234-22Χ-2,000-1,00	---	---	---	10.0000 22/06/2015	---	---	---	---
144,429,441	1.00	3.65	Πργμ/Πργμ	24/02/2035	23	---	24/02	3.65	1	ΟΕΔ-ΣΤΘ-240235-23Χ-2,000-1,00	---	---	---	10.0000 22/06/2015	---	---	---	---
166,211,676	1.00	3.65	Πργμ/Πργμ	24/02/2036	24	---	24/02	3.65	1	ΟΕΔ-ΣΤΘ-240236-24Χ-2,000-1,00	---	---	---	10.0000 22/06/2015	---	---	---	---
145,461,669	1.00	3.65	Πργμ/Πργμ	24/02/2037	25	---	24/02	3.65	1	ΟΕΔ-ΣΤΘ-240237-25Χ-2,000-1,00	---	---	---	10.0000 22/06/2015	---	---	---	---
146,941,087	1.00	3.65	Πργμ/Πργμ	24/02/2038	26	---	24/02	3.65	1	ΟΕΔ-ΣΤΘ-240238-26Χ-2,000-1,00	---	---	---	10.0000 22/06/2015	---	---	---	---
135,115,612	1.00	3.65	Πργμ/Πργμ	24/02/2039	27	---	24/02	3.65	1	ΟΕΔ-ΣΤΘ-240239-27Χ-2,000-1,00	---	---	---	10.0000 22/06/2015	---	---	---	---
141,909,637	1.00	3.65	Πργμ/Πργμ	24/02/2040	28	---	24/02	3.65	1	ΟΕΔ-ΣΤΘ-240240-28Χ-2,000-1,00	---	---	---	10.0000 22/06/2015	---	---	---	---
136,788,720	1.00	3.65	Πργμ/Πργμ	24/02/2041	29	---	24/02	3.65	1	ΟΕΔ-ΣΤΘ-240241-29Χ-2,000-1,00	---	---	---	10.0000 22/06/2015	---	---	---	---
163,643,410	1.00	3.65	Πργμ/Πργμ	24/02/2042	30	---	24/02	3.65	1	ΟΕΔ-ΣΤΘ-240242-30Χ-2,000-1,00	---	---	---	10.0000 22/06/2015	---	---	---	---
4,000,000	1,000.00	3.88	Πργμ/Πργμ	12/03/2029	10	---	12/03	3.88	1	ΟΕΔ-ΣΤΘ-120329-10Χ-3,875-1,0000	---	---	---	---	---	---	100.0000	A 15/10/2019
503,753	1,000.00	0.32	FLR Πργμ/360	16/09/2021	2	---	16/03 - 16/09	---	1	ΟΕΔ-ΚΥΜ-160921-02Χ-0,319-1,000	---	---	---	---	---	---	---	---
3,000,000	1,000.00	3.38	Πργμ/Πργμ	15/02/2025	7	---	15/02	3.38	1	ΟΕΔ-ΣΤΘ-150225-07Χ-3,375-1,000	---	---	---	---	---	---	---	---
250,250	1,000.00	2.90	Πργμ/Πργμ	20/03/2023	4	---	20/03	2.90	1	ΟΕΔ-ΣΤΘ-200323-04Χ-2,900-1,000	---	---	---	---	---	---	---	---
964,000	1,000.00	3.25	Πργμ/Πργμ	20/03/2025	6	---	20/03	3.25	1	ΟΕΔ-ΣΤΘ-200325-06Χ-3,250-1,000	---	---	---	---	---	---	---	---
2,100,000	1,000.00	3.55	Πργμ/Πργμ	20/03/2026	7	---	20/03	3.55	1	ΟΕΔ-ΣΤΘ-200326-07Χ-3,550-1,000	---	---	---	---	---	---	---	---
5,500,000	1,000.00	1.50	Πργμ/Πργμ	18/06/2030	10	---	18/06	1.50	1	ΟΕΔ-ΣΤΘ-180630-10Χ-1,500-1,000	---	---	---	---	---	---	---	---

Σημειώσεις Ομολόγων Ελλ. Δημοσίου

Ο Όγκος Συναλλαγών υπολογίζεται ως (Τεμάχια) * (Ονομαστική Τιμή). Η Αξία Συναλλαγών υπολογίζεται ως (Τεμάχια) * (Ονομαστική Τιμή) * (Τιμή %) + (Δεδουλευμένοι Τόκοι)

Η Αξία του τρέχοντος τοκομεριδίου για τις εκδόσεις Ονομαστικής Αξίας 0,01 ευρώ, αναφέρεται σε Ονομαστική Αξία 100 ευρώ.

FLR (= Floating Interest Rate) Ομόλογο Μεταβλητού Επιτοκίου.

[1] - Η Ημερομηνία Λήξης της τοκοφόρου περιόδου και η Ημερομηνία Πληρωμής του τοκομεριδίου.

Ομόλογα Ελληνικού Δημοσίου

Πλήθος Εισηγμ. Ομολογιών	Ονομ. αξία	Σημερινό επιτόκιο	Υπολογισμός Δεδουλευμένων	Ημερ/νία Λήξης [1]	Διάρκεια (έτη)	Σημείωση	Ημερομηνία Πληρ.	Αξία τρέχοντος	Μον. Διαπρ.	Ομόλογα Ελληνικού Δημοσίου	Κατωτ Τιμή	Ανωτ Τιμή	Τιμή κλεισ.	Προηγ. Κλείσιμο-ημ/νία	Όγκος	Αξία Συναλλαγών	Τελευταία εντολή Αγορ./ Πώλ. Ημερομηνία
3,314,250	1,000.00	3.25	Πργμ/Πργμ	20/03/2050	30	---	20/03	3.25	1	ΟΕΔ-ΣΤΘ-200350-30Χ-3,250-1,000	---	---	---	---	---	---	---
2,000,000	1,000.00	2.00	Πργμ/Πργμ	22/04/2027	7	---	22/04	2.00	1	ΟΕΔ-ΣΤΘ-220427-07Χ-2,000-1,000	---	---	---	---	---	---	99.9000 A 22/04/2020
2,500,000	1,000.00	1.88	Πργμ/Πργμ	23/07/2026	7	---	23/07	1.88	1	ΟΕΔ-ΣΤΘ-230726-07Χ-1,875-1,000	---	---	---	---	---	---	---

Σημειώσεις Ομολόγων Ελλ. Δημοσίου

Ο Όγκος Συναλλαγών υπολογίζεται ως (Τεμάχια) * (Ονομαστική Τιμή). Η Αξία Συναλλαγών υπολογίζεται ως (Τεμάχια) * (Ονομαστική Τιμή) * (Τιμή %) + (Δεδουλευμένοι Τόκοι)

Η Αξία του τρέχοντος τοκομεριδίου για τις εκδόσεις Ονομαστικής Αξίας 0,01 ευρώ, αναφέρεται σε Ονομαστική Αξία 100 ευρώ.

FLR (= Floating Interest Rate) Ομόλογο Μεταβλητού Επιτοκίου.

[1] - Η Ημερομηνία Λήξης της τοκοφόρου περιόδου και η Ημερομηνία Πληρωμής του τοκομεριδίου.

Έντοκα Γραμμάτια & Zero Coupon Ομόλογα Ελληνικού Δημοσίου

Ημερ/νία	Διάρκειας 13 εβδομάδων									Διάρκειας 26 εβδομάδων									Διάρκειας 52 εβδομάδων								
	Ημερ/νία Λήξης	Αρχικό Επιτόκιο	Πλήθος Εισηγμένων	Όνομ/κή αξία	Τιμή έκδοσης	Τελευταία Τιμή	Συναλλαγή Ημερομηνία	Όγκος Συναλλαγών	Σημ.	Ημερ/νία Λήξης	Αρχικό Επιτόκιο	Πλήθος Εισηγμένων	Όνομ/κή αξία	Τιμή έκδοσης	Τελευταία Τιμή	Συναλλαγή Ημερομηνία	Όγκος Συναλλαγών	Σημ.	Ημερ/νία Λήξης	Αρχικό Επιτόκιο	Πλήθος Εισηγμένων	Όνομ/κή αξία	Τιμή έκδοσης	Τελευταία Τιμή	Συναλλαγή Ημερομηνία	Όγκος Συναλλαγών	Σημ.
13/12/2019	---	---	---	---	---	---	---	---	---	---	---	---	---	---	---	---	---	---	11/12/2020	0.07	1,000,000	1,000.00	999.30	---	---	---	---
13/03/2020	---	---	---	---	---	---	---	---	---	---	---	---	---	---	---	---	---	---	12/03/2021	0.24	600,000	1,000.00	1,000.00	---	---	---	---
12/06/2020	---	---	---	---	---	---	---	---	---	---	---	---	---	---	---	---	---	---	11/06/2021	0.25	1,600,000	1,000.00	997.49	---	---	---	---
11/09/2020	---	---	---	---	---	---	---	---	---	---	---	---	---	---	---	---	---	---	10/09/2021	0.00	1,000,000	1,000.00	1,000.00	---	---	---	---

Ημερήσιο Δελτίο Τιμών

Έτος: 141 Αύξων Αριθμός Συνεδρίασης: 208

Ενότητα 5: Ομόλογα Ελληνικού Δημοσίου Διαπραγματεύσιμα με τη Μέθοδο Εκφώνησης - Αντιφώνησης

Δευτέρα, 2 Νοεμβρίου, 2020

Ομόλογα σε Κυκλοφορία	Νόμισμα / Ελάχιστη διαπραγ.	Ημερομηνία Πληρ.	Αξία τρέχοντος τοκομεριδίου	Σημείωση	Τοκομερίδιο	Μονάδα διαπίσης	Ημερ/νία Έκδοσης	Διάρκεια (έτη)	Σημερινό επιτόκιο	Υ.Δ.Τ σε ημέρες	Ομόλογα	Τελευταία τιμή προηγ.	Τελευτ. Τιμή	Εκφ. τοις μετρητοίς (€) Αγорг. / Πώλ Ημερομηνία	Συναλλαγές σε τμχ	Ελάχιστο ζωής	Μέγιστο ζωής		
Νομικών Προσώπων και Εταιρειών σε Συνάλλαγμα και Ευρο																			
0	GBP / 10	01/12	0.25	---	63	1	01/12/1928	100	2.5	360	Ε.Κ.Τ.Ε.	---	---	---	---	---	---		
103,746	GBP / 10	01/12	0.25	---	61	1	01/12/1930	98	2.5	360	Ε.Κ.Τ.Ε. σειρά	2.27	05/02/1996	2.27	Π	05/02/1996	---	2.27	2.27

Σημειώσεις Ομολόγων Ελλ. Δημοσίου

Υ.Δ.Τ: Υπολογισμός Δεδουλευμένων Τόκων.

FLR (= Floating Interest Rate) Ομόλογο Μεταβλητού Επιτοκίου.

Η ελάχιστη διαπραγματεύσιμη Ονομαστική Αξία για όλους τους Άυλους Τίτλους του Δημοσίου είναι τα 100 Ευρώ.

(μψρ-0)

Πίνακας Μελών Χρηματιστηρίου Αθηνών και Μελών ΕΤ.ΕΚ.

Επωνυμία	Διεύθυνση	Τηλέφωνο	Φαξ	Αγορά Μετοχών			Αγορά Παραγώγων		Μέλη ΕΤ.ΕΚ.	
				Μέλος Αγοράς	Μέλος εξ Αποστάσεως	Ειδικός Διαπρήτης	Διαπρήτης	Ειδικός Διαπρήτης	Γενικό Εκκαθιστικό	Άμεσο Εκκαθιστικό
AEONIC SECURITIES C.I.F. P.L.C.	ΛΑΪΟΥ 6, ΓΡ. 301B, ANNA COURT ,	35725337600		a	a					
ALPHA ΤΡΑΠΕΖΑ Α.Ε.	ΛΕΩΦ. ΑΘΗΝΩΝ 103, ΑΘΗΝΑ	+30 2103436820	210-3436270						a	
	ΣΤΑΔΙΟΥ 40, ΑΘΗΝΑ	(210)-3260000	(210)-3264116							
		(210)-3265546	(210)-3265811							
ARGUS STOCKBROKERS LTD	25 ΛΕΩΦΟΡΟΣ ΔΗΜΟΣΘΕΝΗ ΣΕΒΕΡΗ 25 ,	0035722717000		a	a		a			
ATLANTIC SECURITIES LTD	ΠΡΟΔΡΟΜΟΥ 37 37,	0035722445400		a	a					
ΑΧΟΝ ΧΡΗΜΑΤΙΣΤΗΡΙΑΚΗ Α.Ε.Π.Ε.Υ.	ΣΤΑΔΙΟΥ 48 48, ΑΘΗΝΑ	2103363800		a			a			
ΒΕΤΑ ΧΡΗΜΑΤΙΣΤΗΡΙΑΚΗ Α.Ε.Π.Ε.Υ.	Λ.ΑΛΕΞΑΝΔΡΑΣ 29 29 , ΑΘΗΝΑ	2106478930		a		a				a
BNP PARIBAS SECURITIES SERVICES	ΛΑΜΨΑΚΟΥ 2 2, ΑΘΗΝΑ	2107468500							a	
BOFA SECURITIES EUROPE SA	112 AVENUE KL?BER 75116 ,	+33 153655555		a	a					
CAPITAL ΑΧΕΠΕΥ	ΜΗΤΡΟΠΟΛΕΩΣ 58 58, ΑΘΗΝΑ	2103369700		a			a			
CFS ΧΡΗΜΑΤΙΣΤΗΡΙΑΚΗ Α.Ε.Π.Ε.Υ.	ΠΑΠΑΡΡΗΓΟΠΟΥΛΟΥ 3 3, ΑΘΗΝΑ	2103360800		a						
CITIGROUP GLOBAL MARKETS EUROPE AG	REUTERWEG 16 FRANKFURT 16,	+49 691366-0		a	a					
CITIGROUP GLOBAL MARKETS LIMITED	33 CANADA SQUARE -CANARY WHARF 1,	+44 02079864000		a	a					
CREDIT SUISSE SECURITIES (EUROPE) LIMITED	ONE CABOT SQUARE 1 , LONDON	+44 2078888888		a	a					
CREDIT SUISSE SECURITIES SOCIEDAD DE VALORES SA	CALLE AYALA 42, 3A PLANTA-B MADRID ,	+34917916000		a	a					
DEUTSCHE BANK AG	GREAT WINCHESTER STREET 1 , LONDON	+44 20 754 54209	00441133361437		a					
EUROBANK EQUITIES Α.Ε.Π.Ε.Υ.	ΦΙΛΕΛΛΗΝΩΝ 10 & ΞΕΝΟΦΩΝΤΟΣ 13 , ΑΘΗΝΑ	2103720425		a		a	a			a
EUROCORP Α.Ε.Π.Ε.Υ.	ΠΛ.ΦΙΛΙΚΗΣ ΕΤΑΙΡΕΙΑΣ 14 14, ΑΘΗΝΑ	2107263600		a			a			a
EUROTRUST ΧΡΗΜΑΤΙΣΤΗΡΙΑΚΗ Α.Ε.Π.Ε.Υ.	ΣΕΒΑΣΤΟΥΠΟΛΕΩΣ 113 113, ΑΘΗΝΑ	2103363100		a						
EUROXX ΧΡΗΜΑΤΙΣΤΗΡΙΑΚΗ Α.Ε.Π.Ε.Υ.	ΠΑΛΛΑΙΟΛΟΓΟΥ 7, ΧΑΛΑΝΔΡΙ	(210)-6879400	(210)-6879401	a		a	a	a		a
	ΠΑΛΛΑΙΟΛΟΓΟΥ 7, ΧΑΛΑΝΔΡΙ	+30 2106879400	210-6879401							
GLOBAL CAPITAL SECURITIES & FINANCIAL SERVICES LTD	Λ.ΑΡΧΙΕΠΙΣΚΟΠΟΥ ΜΑΚΑΡΙΟΥ Γ50 50,	0035722710710		a	a					
HSBC FRANCE	Λ.ΜΕΣΣΟΓΕΙΩΝ 109-111 109-111,	2106960000							a	
INDEX ΧΡΗΜΑΤΙΣΤΗΡΙΑΚΗ Α.Ε.Π.Ε.Υ.	ΔΡΑΓΑΤΣΑΝΙΟΥ 6 6, ΑΘΗΝΑ	2103213920		a						
LAIKI FINANCIAL SERVICES LTD	ΛΕΩΦ. ΒΥΡΩΝΟΣ 26, ΛΕΥΚΩΣΙΑ ΚΥΠΡΟΥ	357 22367367	357 22718567		a					
MEGA EQUITY SECURITIES & FINANCIAL SERVICES PUBLIC LTD	ΛΕΩΦ.ΓΡΙΒΑ ΔΙΓΓΕΝΗ 42-44 42-44,	0035722711711		a	a		a			
MERIT ΧΡΗΜΑΤΙΣΤΗΡΙΑΚΗ Α.Ε.Π.Ε.Υ.	ΣΟΦΟΚΛΕΟΥΣ 5 5, ΑΘΗΝΑ	2103671880		a		a	a			a
MERRILL LYNCH INTERNATIONAL	2 KING EDWARD STREET 2 , LONDON	+44 20276281000		a	a					
NUNTIIUS ΧΡΗΜΑΤΙΣΤΗΡΙΑΚΗ Α.Ε.Π.Ε.Υ.	ΔΡΑΓΑΤΣΑΝΙΟΥ 6 6, ΑΘΗΝΑ	2103350599		a						
ONE PLUS CAPITAL LIMITED	75 PRODROMOU AVENUE NICOSIA 1307 ,	35722873760		a	a					
PROCHOICE CHRIMATISTIRIRIAKI LTD	ΛΕΩΦ.ΣΠΥΡΟΥ ΚΥΠΡΙΑΝΟΥ 57, ΑΚΙΝΗΤΑ Φ 57,	035724661192		a	a					
SHARELINK SECURITIES & FINANCIAL SERVICES LTD	HOUSE-ΘΕΟΤΟΚΗ 6 ΜΕΓΑΡΟ ΕΛΛΗΝΑ 6 ,	+357 22554200		a	a		a			

Πίνακας Μελών Χρηματιστηρίου Αθηνών και Μελών ΕΤ.ΕΚ.

Επωνυμία	Διεύθυνση	Τηλέφωνο	Φαξ	Αγορά Μετοχών			Αγορά Παραγώγων		Μέλη ΕΤ.ΕΚ.	
				Μέλος Αγοράς	Μέλος εξ Αποστάσεως	Ειδικός Διαπρήτης	Διαπρήτης	Ειδικός Διαπρήτης	Γενικό Εκκαθιστικό	Άμεσο Εκκαθιστικό
SOCIETE GENERALE S.A.				a	a		a			
17 COURS VALMY, CEDEX ,		+157290504								
SOLIDUS SECURITIES Α.Ε.Π.Ε.Υ.				a			a			a
ΛΟΥΙΖΗΣ ΡΙΑΝΚΟΥΡ 64 64, ΑΘΗΝΑ		2106900600								
THE CYPRUS INVESTMENT & SECURITIES CORPORATION LTD				a	a					
ΛΕΩΦ. ΛΕΜΕΣΟΥ 154 154,		0035722121700								
UBS EUROPE SE				a	a					
OPERNTURM, BOCKENHEIMER LANDSTRASSE 2-4 ,		496921790								
UBS LIMITED					a					
FINSBURY AVENUE 1 , LONDON		+44 2075687135								
Α. ΣΑΡΡΗΣ ΧΡΗΜΑΤΙΣΤΗΡΙΑΚΗ Α.Ε.Π.Ε.Υ.				a						
ΔΡΑΓΑΤΣΑΝΙΟΥ 6 6, ΑΘΗΝΑ		2103367700								
ΑΛΦΑ FINANCE ΑΕΠΕΥ				a		a	a	a		a
ΜΕΡΛΙΝ 5 5, ΑΘΗΝΑ		2103677400								
Γ. Α. ΠΕΡΒΑΝΑΣ ΧΡΗΜΑΤΙΣΤΗΡΙΑΚΗ Α.Ε.Π.Ε.Υ				a						
ΣΟΦΟΚΛΕΟΥΣ 7-9 7-9, ΑΘΗΝΑ		2103727200								
ΔΥΝΑΜΙΚΗ ΧΡΗΜΑΤΙΣΤΗΡΙΑΚΗ Α.Ε.Π.Ε.Υ				a			a			a
ΤΡΑΛΛΕΩΝ 2 & Λ.ΣΥΓΓΡΟΥ 223 , ΝΕΑ ΣΜΥΡΝΗ		2103677700								
ΕΘΝΙΚΗ ΤΡΑΠΕΖΑ ΤΗΣ ΕΛΛΑΔΟΣ Α.Ε.				a		a	a		a	
ΑΚΑΔΗΜΙΑΣ 68, ΑΘΗΝΑ	(210)-3328817	(210)-3328678								
ΑΙΟΛΟΥ 86, ΑΘΗΝΑ	(210)-3341000	(210)-3228187								
ΕΘΝΙΚΗ ΧΡΗΜΑΤΙΣΤΗΡΙΑΚΗ Α.Ε.Π.Ε.Υ.				a		a	a	a		
ΛΕΩΦ. ΚΗΦΙΣΙΑΣ 66 (ΚΤΗΡΙΟ Α) 66, ΜΑΡΟΥΣΙ		2103328784								
ΕΛΛΗΝΙΚΗ ΤΡΑΠΕΖΑ (ΕΠΕΝΔΥΣΕΙΣ) ΛΤΔ					a					
ΛΕΩΦ.ΚΥΡΙΑΚΟΥ ΜΑΤΣΗ 31 - ΤΘ 24747 , ΛΕΥΚΩΣΙΑ ΚΥΠΡΟΥ	+357 22500100	357 22500110								
ΕΛΛΗΝΟΑΜΕΡΙΚΑΝΙΚΗ ΧΡΗΜΑΤΙΣΤΗΡΙΑΚΗ ΑΕΠΕΥ				a		a	a			a
ΑΝΔΡΕΑ ΠΑΠΑΝΔΡΕΟΥ 27 27, ΜΑΡΟΥΣΙ		2103311100								
Ι. Χ. ΜΑΥΡΙΚΗΣ ΧΡΗΜΑΤΙΣΤΗΡΙΑΚΗ Α.Ε.Π.Ε.Υ				a						
ΣΟΦΟΚΛΕΟΥΣ 5 5, ΑΘΗΝΑ		2103216730								
ΚΑΠΠΑ ΧΡΗΜΑΤΙΣΤΗΡΙΑΚΗ Α.Ε.Π.Ε.Υ.				a			a			
ΒΑΛΛΩΡΙΤΟΥ 15 15, ΑΘΗΝΑ		2103678600								
ΚΑΡΑΜΑΝΩΦ ΧΡΗΜΑΤΙΣΤΗΡΙΑΚΗ Α.Ε.Π.Ε.Υ.				a						
ΠΛ.ΑΓ.ΘΕΟΔΩΡΩΝ 2 2, ΑΘΗΝΑ		2103212947								
ΚΥΚΛΟΣ ΧΡΗΜΑΤΙΣΤΗΡΙΑΚΗ Α.Ε.Π.Ε.Υ.				a			a			a
ΠΑΝΕΠΙΣΤΗΜΙΟΥ 39 39, ΑΘΗΝΑ		2103364300								
ΛΕΩΝ ΔΕΠΟΛΑΣ ΧΡΗΜΑΤΙΣΤΗΡΙΑΚΗ Α.Ε.Π.Ε.Υ.				a		a	a			
ΧΡΗΣΤΟΥ ΛΑΔΑ 1 1, ΑΘΗΝΑ		2103213276 -28								
Ν. ΧΡΥΣΟΧΟΙΔΗΣ ΧΡΗΜΑΤΙΣΤΗΡΙΑΚΗ Α.Ε.Π.Ε.Υ				a			a			a
ΣΟΦΟΚΛΕΟΥΣ 7-9 7-9, ΑΘΗΝΑ		2103213913								
ΠΑΝΤΕΛΑΚΗΣ ΧΡΗΜΑΤΙΣΤΗΡΙΑΚΗ Α.Ε.Π.Ε.Υ				a		a	a	a		
ΕΘΝΙΚΗΣ ΑΝΤΙΣΤΑΣΕΩΣ 57, ΚΤΙΡΙΟ Β 57, ΧΑΛΑΝΔΡΙ		2106965000								
ΠΕΙΡΑΙΩΣ Α.Ε.Π.Ε.Υ.				a		a	a	a		a
ΣΤΑΔΙΟΥ 10 10, ΑΘΗΝΑ		2103354100								
ΠΗΓΑΣΟΣ ΧΡΗΜΑΤΙΣΤΗΡΙΑΚΗ Α.Ε.Π.Ε.Υ.				a			a			
ΒΑΛΛΩΡΙΤΟΥ 17 & ΑΜΕΡΙΚΗΣ 17 , ΑΘΗΝΑ		2103670700								
ΣΤ. ΕΜ. ΛΑΥΡΕΝΤΑΚΗΣ ΧΡΗΜΑΤΙΣΤΗΡΙΑΚΗ Α.Ε.Π.Ε.Υ.				a			a			
ΣΟΦΟΚΛΕΟΥΣ 7-9 7-9, ΑΘΗΝΑ		2103213336								
ΤΡΑΠΕΖΑ EUROBANK ΑΕ									a	
ΟΘΩΝΟΣ 8 , ΑΘΗΝΑ		2103337000								
ΤΡΑΠΕΖΑ ΟΡΤΙΜΑ BANK Α.Ε.				a		a	a	a		
ΑΙΓΙΑΛΕΙΑΣ 32 & ΠΑΡΑΔΕΙΣΟΥ 32 , ΜΑΡΟΥΣΙ		2108173111								
ΤΡΑΠΕΖΑ ΠΕΙΡΑΙΩΣ Α.Ε.				a			a		a	
ΑΜΕΡΙΚΗΣ 4, ΑΘΗΝΑ	(210)-3335000	(210)-3335079								
	(210)-3335918	(210)-3254207								
ΑΜΕΡΙΚΗΣ 4, ΑΘΗΝΑ	+30 2103335000	210-3335079								

Πίνακας Μετοχών Υπό Ειδική Διαπραγμάτευση

Χρεόγραφο	Κατηγορία Διαπραγμάτευσης
Ειδικός Διαπραγματευτής	Έναρξη Ειδικής Διαπραγμάτευσης
	Κατάσταση σε Αναστολή
MLS ΠΛΗΡΟΦΟΡΙΚΗ (ΚΟ)	
ΠΕΙΡΑΙΩΣ Α.Ε.Π.Ε.Υ.	01/08/2019
ALPHA ETF FTSE Athex Large Cap	Διαπραγματεύσιμα Αμοιβαία Κεφάλαια (Δ.Α.Κ.)
ΑΛΦΑ FINANCE ΑΕΠΕΥ	02/01/1900
ΕΘΝΙΚΗ ΧΡΗΜΑΤΙΣΤΗΡΙΑΚΗ Α.Ε.Π.Ε.Υ.	02/01/1900
A.S. COMPANY (ΚΟ)	Κύρια Αγορά
EUROBANK EQUITIES Α.Ε.Π.Ε.Υ.	01/04/2019
ALPHA BANK (ΚΟ)	Κύρια Αγορά
EUROBANK EQUITIES Α.Ε.Π.Ε.Υ.	22/10/2006
MERIT ΧΡΗΜΑΤΙΣΤΗΡΙΑΚΗ Α.Ε.Π.Ε.Υ.	03/09/2012
ΑΛΦΑ FINANCE ΑΕΠΕΥ	29/02/2016
ΕΘΝΙΚΗ ΧΡΗΜΑΤΙΣΤΗΡΙΑΚΗ Α.Ε.Π.Ε.Υ.	02/01/1900
ΕΛΛΗΝΟΑΜΕΡΙΚΑΝΙΚΗ ΧΡΗΜΑΤΙΣΤΗΡΙΑΚΗ ΑΕΠΕΥ	25/07/2014
ΛΕΩΝ ΔΕΠΟΛΑΣ ΧΡΗΜΑΤΙΣΤΗΡΙΑΚΗ Α.Ε.Π.Ε.Υ.	04/01/2016
ΠΕΙΡΑΙΩΣ Α.Ε.Π.Ε.Υ.	28/05/2009
ΑΤΤΙΣΑ ΣΥΜΜΕΤΟΧΩΝ (ΚΟ)	Κύρια Αγορά
ΕΛΛΗΝΟΑΜΕΡΙΚΑΝΙΚΗ ΧΡΗΜΑΤΙΣΤΗΡΙΑΚΗ ΑΕΠΕΥ	28/12/2017
ΑΤΤΙΣΑ BANK Α.Τ.Ε. (ΚΟ)	Κύρια Αγορά
EUROBANK EQUITIES Α.Ε.Π.Ε.Υ.	11/11/2019
EUROXX ΧΡΗΜΑΤΙΣΤΗΡΙΑΚΗ Α.Ε.Π.Ε.Υ.	22/01/2016
ΠΕΙΡΑΙΩΣ Α.Ε.Π.Ε.Υ.	20/09/2017
AUTOHELLAS (ΚΟ)	Κύρια Αγορά
EUROXX ΧΡΗΜΑΤΙΣΤΗΡΙΑΚΗ Α.Ε.Π.Ε.Υ.	02/07/2018
ΑΛΦΑ FINANCE ΑΕΠΕΥ	01/07/2019
AVE (ΚΟ)	Κύρια Αγορά
EUROXX ΧΡΗΜΑΤΙΣΤΗΡΙΑΚΗ Α.Ε.Π.Ε.Υ.	05/06/2020
BRIQ PROPERTIES (ΚΟ)	Κύρια Αγορά
EUROBANK EQUITIES Α.Ε.Π.Ε.Υ.	09/09/2019
BYTE COMPUTER (ΚΟ)	Κύρια Αγορά
MERIT ΧΡΗΜΑΤΙΣΤΗΡΙΑΚΗ Α.Ε.Π.Ε.Υ.	04/08/2008
CENERGY HOLDINGS (ΚΑ)	Κύρια Αγορά
EUROBANK EQUITIES Α.Ε.Π.Ε.Υ.	02/01/2016
ΑΛΦΑ FINANCE ΑΕΠΕΥ	02/01/2016
CNL CAPITAL (ΚΟ)	Κύρια Αγορά
MERIT ΧΡΗΜΑΤΙΣΤΗΡΙΑΚΗ Α.Ε.Π.Ε.Υ.	01/10/2018
COCA-COLA HBC AG (ΚΟ)	Κύρια Αγορά
ΕΘΝΙΚΗ ΧΡΗΜΑΤΙΣΤΗΡΙΑΚΗ Α.Ε.Π.Ε.Υ.	02/01/1900
ΠΕΙΡΑΙΩΣ Α.Ε.Π.Ε.Υ.	04/05/2015
EUROBANK HOLDINGS (ΚΟ)	Κύρια Αγορά
EUROBANK EQUITIES Α.Ε.Π.Ε.Υ.	01/06/2012
MERIT ΧΡΗΜΑΤΙΣΤΗΡΙΑΚΗ Α.Ε.Π.Ε.Υ.	06/11/2017
ΑΛΦΑ FINANCE ΑΕΠΕΥ	09/01/2006
ΕΘΝΙΚΗ ΧΡΗΜΑΤΙΣΤΗΡΙΑΚΗ Α.Ε.Π.Ε.Υ.	02/01/1900
ΕΛΛΗΝΟΑΜΕΡΙΚΑΝΙΚΗ ΧΡΗΜΑΤΙΣΤΗΡΙΑΚΗ ΑΕΠΕΥ	25/07/2014
ΛΕΩΝ ΔΕΠΟΛΑΣ ΧΡΗΜΑΤΙΣΤΗΡΙΑΚΗ Α.Ε.Π.Ε.Υ.	30/11/2018
ΠΕΙΡΑΙΩΣ Α.Ε.Π.Ε.Υ.	28/09/2009
FOURLIS ΣΥΜΜΕΤΟΧΩΝ (ΚΟ)	Κύρια Αγορά
EUROBANK EQUITIES Α.Ε.Π.Ε.Υ.	01/12/2016
ΠΕΙΡΑΙΩΣ Α.Ε.Π.Ε.Υ.	06/03/2017
INTERCONTINENTAL (ΚΟ)	Κύρια Αγορά
ΛΕΩΝ ΔΕΠΟΛΑΣ ΧΡΗΜΑΤΙΣΤΗΡΙΑΚΗ Α.Ε.Π.Ε.Υ.	03/06/2019
INTRACOM HOLDINGS (ΚΟ)	Κύρια Αγορά
ΛΕΩΝ ΔΕΠΟΛΑΣ ΧΡΗΜΑΤΙΣΤΗΡΙΑΚΗ Α.Ε.Π.Ε.Υ.	08/10/2018
JUMBO (ΚΟ)	Κύρια Αγορά
EUROBANK EQUITIES Α.Ε.Π.Ε.Υ.	25/05/2020
MERIT ΧΡΗΜΑΤΙΣΤΗΡΙΑΚΗ Α.Ε.Π.Ε.Υ.	06/11/2017
ΠΕΙΡΑΙΩΣ Α.Ε.Π.Ε.Υ.	06/03/2017
LAMDA DEVELOPMENT (ΚΟ)	Κύρια Αγορά
EUROBANK EQUITIES Α.Ε.Π.Ε.Υ.	08/12/2014
ΠΑΝΤΕΛΑΚΗΣ ΧΡΗΜΑΤΙΣΤΗΡΙΑΚΗ Α.Ε.Π.Ε.Υ.	06/11/2017
ΠΕΙΡΑΙΩΣ Α.Ε.Π.Ε.Υ.	29/06/2017
MARFIN INVESTMENT GROUP (ΚΟ)	Κύρια Αγορά
EUROBANK EQUITIES Α.Ε.Π.Ε.Υ.	23/03/2015
ΠΕΙΡΑΙΩΣ Α.Ε.Π.Ε.Υ.	02/02/2009
PROFILE (ΚΟ)	Κύρια Αγορά
ΠΑΝΤΕΛΑΚΗΣ ΧΡΗΜΑΤΙΣΤΗΡΙΑΚΗ Α.Ε.Π.Ε.Υ.	01/07/2019
QUEST ΣΥΜΜΕΤΟΧΩΝ (ΚΟ)	Κύρια Αγορά
ΒΕΤΑ ΧΡΗΜΑΤΙΣΤΗΡΙΑΚΗ Α.Ε.Π.Ε.Υ.	26/03/2018
EUROBANK EQUITIES Α.Ε.Π.Ε.Υ.	28/01/2019

Πίνακας Μετοχών Υπό Ειδική Διαπραγμάτευση

Χρεόγραφο	Κατηγορία Διαπραγμάτευσης
Ειδικός Διαπραγματευτής	Έναρξη Ειδικής Διαπραγμάτευσης
ΤΙΤΑΝ CEMENT (ΚΑ)	Κύρια Αγορά
EUROBANK EQUITIES Α.Ε.Π.Ε.Υ.	06/11/2019
ΥΙΟΗΛΣΟ SA/ΝΥ (ΚΑ)	Κύρια Αγορά
EUROBANK EQUITIES Α.Ε.Π.Ε.Υ.	04/03/2014
MERIT ΧΡΗΜΑΤΙΣΤΗΡΙΑΚΗ Α.Ε.Π.Ε.Υ.	17/03/2014
ΑΛΦΑ FINANCE ΑΕΠΕΥ	11/03/2008
ΑΒΑΣ Α.Ε. (ΚΟ)	Κύρια Αγορά
EUROBANK EQUITIES Α.Ε.Π.Ε.Υ.	14/12/2015
ΑΔΜΗΕ ΣΥΜΜΕΤΟΧΩΝ Α.Ε. (ΚΟ)	Κύρια Αγορά
ΕΛΛΗΝΟΑΜΕΡΙΚΑΝΙΚΗ ΧΡΗΜΑΤΙΣΤΗΡΙΑΚΗ ΑΕΠΕΥ	09/03/2020
ΠΕΙΡΑΙΩΣ Α.Ε.Π.Ε.Υ.	29/06/2017
ΑΕΡΟΠΟΡΙΑ ΑΙΓΑΙΟΥ (ΚΟ)	Κύρια Αγορά
EUROBANK EQUITIES Α.Ε.Π.Ε.Υ.	22/09/2020
ΓΕΚ ΤΕΡΝΑ (ΚΟ)	Κύρια Αγορά
ΠΕΙΡΑΙΩΣ Α.Ε.Π.Ε.Υ.	29/08/2019
ΔΕΗ (ΚΟ)	Κύρια Αγορά
EUROBANK EQUITIES Α.Ε.Π.Ε.Υ.	22/10/2006
MERIT ΧΡΗΜΑΤΙΣΤΗΡΙΑΚΗ Α.Ε.Π.Ε.Υ.	06/11/2017
ΑΛΦΑ FINANCE ΑΕΠΕΥ	09/01/2006
ΕΘΝΙΚΗ ΧΡΗΜΑΤΙΣΤΗΡΙΑΚΗ Α.Ε.Π.Ε.Υ.	02/01/1900
ΕΛΛΗΝΟΑΜΕΡΙΚΑΝΙΚΗ ΧΡΗΜΑΤΙΣΤΗΡΙΑΚΗ ΑΕΠΕΥ	01/09/2014
ΠΕΙΡΑΙΩΣ Α.Ε.Π.Ε.Υ.	28/09/2009
ΕΘΝΙΚΗ ΤΡΑΠΕΖΑ (ΚΟ)	Κύρια Αγορά
EUROBANK EQUITIES Α.Ε.Π.Ε.Υ.	22/10/2006
MERIT ΧΡΗΜΑΤΙΣΤΗΡΙΑΚΗ Α.Ε.Π.Ε.Υ.	03/09/2012
ΑΛΦΑ FINANCE ΑΕΠΕΥ	09/01/2006
ΕΘΝΙΚΗ ΧΡΗΜΑΤΙΣΤΗΡΙΑΚΗ Α.Ε.Π.Ε.Υ.	02/01/1900
ΕΛΛΗΝΟΑΜΕΡΙΚΑΝΙΚΗ ΧΡΗΜΑΤΙΣΤΗΡΙΑΚΗ ΑΕΠΕΥ	25/07/2014
ΛΕΩΝ ΔΕΠΟΛΑΣ ΧΡΗΜΑΤΙΣΤΗΡΙΑΚΗ Α.Ε.Π.Ε.Υ.	20/05/2015
ΠΕΙΡΑΙΩΣ Α.Ε.Π.Ε.Υ.	08/09/2008
ΕΚΤΕΡ (ΚΟ)	Κύρια Αγορά
EUROBANK EQUITIES Α.Ε.Π.Ε.Υ.	16/10/2017
ΛΕΩΝ ΔΕΠΟΛΑΣ ΧΡΗΜΑΤΙΣΤΗΡΙΑΚΗ Α.Ε.Π.Ε.Υ.	21/05/2018
ΕΛΑΣΤΡΟΝ (ΚΟ)	Κύρια Αγορά
ΛΕΩΝ ΔΕΠΟΛΑΣ ΧΡΗΜΑΤΙΣΤΗΡΙΑΚΗ Α.Ε.Π.Ε.Υ.	20/02/2017
ΕΛΒΑΛΧΑΛΚΟΡ (ΚΟ)	Κύρια Αγορά
EUROBANK EQUITIES Α.Ε.Π.Ε.Υ.	07/05/2018
ΑΛΦΑ FINANCE ΑΕΠΕΥ	07/05/2018
ΕΛΒΕ Α.Β.Ε.Ε. (ΚΟ)	Κύρια Αγορά
ΛΕΩΝ ΔΕΠΟΛΑΣ ΧΡΗΜΑΤΙΣΤΗΡΙΑΚΗ Α.Ε.Π.Ε.Υ.	02/11/2020
ΕΛΛΑΚΤΩΡ (ΚΟ)	Κύρια Αγορά
EUROBANK EQUITIES Α.Ε.Π.Ε.Υ.	01/06/2012
EUROXX ΧΡΗΜΑΤΙΣΤΗΡΙΑΚΗ Α.Ε.Π.Ε.Υ.	24/09/2018
ΑΛΦΑ FINANCE ΑΕΠΕΥ	18/03/2019
ΕΘΝΙΚΗ ΧΡΗΜΑΤΙΣΤΗΡΙΑΚΗ Α.Ε.Π.Ε.Υ.	02/01/1900
ΠΕΙΡΑΙΩΣ Α.Ε.Π.Ε.Υ.	22/10/2018
ΕΛΛΗΝ ΧΡΗΜΑΤΙΣΤΗΡΙΑ Χ.Α. (ΚΟ)	Κύρια Αγορά
ΕΘΝΙΚΗ ΧΡΗΜΑΤΙΣΤΗΡΙΑΚΗ Α.Ε.Π.Ε.Υ.	02/01/1900
ΕΛΛΗΝΟΑΜΕΡΙΚΑΝΙΚΗ ΧΡΗΜΑΤΙΣΤΗΡΙΑΚΗ ΑΕΠΕΥ	01/09/2014
ΠΕΙΡΑΙΩΣ Α.Ε.Π.Ε.Υ.	04/05/2015
ΕΛΛΗΝΙΚΑ ΠΕΤΡΕΛΑΙΑ (ΚΟ)	Κύρια Αγορά
ΕΛΛΗΝΟΑΜΕΡΙΚΑΝΙΚΗ ΧΡΗΜΑΤΙΣΤΗΡΙΑΚΗ ΑΕΠΕΥ	14/09/2015
ΠΕΙΡΑΙΩΣ Α.Ε.Π.Ε.Υ.	20/03/2017
ΕΛΤΟΝ (ΚΟ)	Κύρια Αγορά
ΒΕΤΑ ΧΡΗΜΑΤΙΣΤΗΡΙΑΚΗ Α.Ε.Π.Ε.Υ.	03/09/2012
ΛΕΩΝ ΔΕΠΟΛΑΣ ΧΡΗΜΑΤΙΣΤΗΡΙΑΚΗ Α.Ε.Π.Ε.Υ.	01/04/2019
ΕΝΤΕΡΣΟΦΤ (ΚΟ)	Κύρια Αγορά
EUROBANK EQUITIES Α.Ε.Π.Ε.Υ.	22/06/2020
ΕΥΔΑΠ (ΚΟ)	Κύρια Αγορά
EUROBANK EQUITIES Α.Ε.Π.Ε.Υ.	10/06/2019
ΑΛΦΑ FINANCE ΑΕΠΕΥ	27/01/2020
ΕΥΡΩΠΑΪΚΗ ΠΙΣΤΗ (ΚΟ)	Κύρια Αγορά
ΠΑΝΤΕΛΑΚΗΣ ΧΡΗΜΑΤΙΣΤΗΡΙΑΚΗ Α.Ε.Π.Ε.Υ.	15/07/2019
ΙΚΤΙΝΟΣ ΕΛΛΑΣ (ΚΟ)	Κύρια Αγορά
EUROBANK EQUITIES Α.Ε.Π.Ε.Υ.	25/02/2019
ΑΛΦΑ FINANCE ΑΕΠΕΥ	01/04/2019
ΕΘΝΙΚΗ ΧΡΗΜΑΤΙΣΤΗΡΙΑΚΗ Α.Ε.Π.Ε.Υ.	02/01/1900
ΚΑΡΑΜΟΛΕΓΚΟΣ (ΚΟ)	Κύρια Αγορά
EUROXX ΧΡΗΜΑΤΙΣΤΗΡΙΑΚΗ Α.Ε.Π.Ε.Υ.	04/10/2019

Πίνακας Μετοχών Υπό Ειδική Διαπραγμάτευση

Χρεόγραφο	Κατηγορία Διαπραγμάτευσης
Ειδικός Διαπραγματευτής	Έναρξη Ειδικής Διαπραγμάτευσης
ΚΛΟΥΚΙΝΑΣ - ΛΑΠΠΑΣ (ΚΟ)	Κύρια Αγορά
ΒΕΤΑ ΧΡΗΜΑΤΙΣΤΗΡΙΑΚΗ Α.Ε.Π.Ε.Υ.	22/09/2014
ΚΡΙ - ΚΡΙ (ΚΟ)	Κύρια Αγορά
ΕΥΡΟΒΑΝΚ ΕQUITIES Α.Ε.Π.Ε.Υ.	07/05/2018
ΛΕΩΝ ΔΕΠΟΛΑΣ ΧΡΗΜΑΤΙΣΤΗΡΙΑΚΗ Α.Ε.Π.Ε.Υ.	16/01/2017
ΛΑΜΨΑ (ΚΟ)	Κύρια Αγορά
ΛΕΩΝ ΔΕΠΟΛΑΣ ΧΡΗΜΑΤΙΣΤΗΡΙΑΚΗ Α.Ε.Π.Ε.Υ.	16/01/2017
ΜΟΤΟΡ ΟΪΛ (ΚΟ)	Κύρια Αγορά
ΕΥΡΟΒΑΝΚ ΕQUITIES Α.Ε.Π.Ε.Υ.	22/10/2006
MERIT ΧΡΗΜΑΤΙΣΤΗΡΙΑΚΗ Α.Ε.Π.Ε.Υ.	25/02/2019
ΕΘΝΙΚΗ ΧΡΗΜΑΤΙΣΤΗΡΙΑΚΗ Α.Ε.Π.Ε.Υ.	02/01/1900
ΕΛΛΗΝΟΑΜΕΡΙΚΑΝΙΚΗ ΧΡΗΜΑΤΙΣΤΗΡΙΑΚΗ ΑΕΠΕΥ	01/09/2014
ΛΕΩΝ ΔΕΠΟΛΑΣ ΧΡΗΜΑΤΙΣΤΗΡΙΑΚΗ Α.Ε.Π.Ε.Υ.	01/04/2019
ΠΕΙΡΑΙΩΣ Α.Ε.Π.Ε.Υ.	04/05/2015
ΜΥΤΙΛΗΝΑΙΟΣ (ΚΟ)	Κύρια Αγορά
ΕΥΡΟΒΑΝΚ ΕQUITIES Α.Ε.Π.Ε.Υ.	20/09/2017
MERIT ΧΡΗΜΑΤΙΣΤΗΡΙΑΚΗ Α.Ε.Π.Ε.Υ.	25/02/2019
ΑΛΦΑ FINANCE ΑΕΠΕΥ	15/04/2019
ΕΘΝΙΚΗ ΧΡΗΜΑΤΙΣΤΗΡΙΑΚΗ Α.Ε.Π.Ε.Υ.	02/01/1900
ΠΕΙΡΑΙΩΣ Α.Ε.Π.Ε.Υ.	04/05/2015
ΟΛΠ (ΚΟ)	Κύρια Αγορά
ΕΥΡΟΒΑΝΚ ΕQUITIES Α.Ε.Π.Ε.Υ.	06/02/2019
ΟΠΑΠ (ΚΟ)	Κύρια Αγορά
ΕΥΡΟΒΑΝΚ ΕQUITIES Α.Ε.Π.Ε.Υ.	22/10/2006
MERIT ΧΡΗΜΑΤΙΣΤΗΡΙΑΚΗ Α.Ε.Π.Ε.Υ.	20/03/2017
ΑΛΦΑ FINANCE ΑΕΠΕΥ	09/01/2006
ΕΘΝΙΚΗ ΧΡΗΜΑΤΙΣΤΗΡΙΑΚΗ Α.Ε.Π.Ε.Υ.	02/01/1900
ΕΛΛΗΝΟΑΜΕΡΙΚΑΝΙΚΗ ΧΡΗΜΑΤΙΣΤΗΡΙΑΚΗ ΑΕΠΕΥ	25/07/2014
ΠΕΙΡΑΙΩΣ Α.Ε.Π.Ε.Υ.	04/05/2015
ΟΤΕ (ΚΟ)	Κύρια Αγορά
ΕΥΡΟΒΑΝΚ ΕQUITIES Α.Ε.Π.Ε.Υ.	22/10/2006
MERIT ΧΡΗΜΑΤΙΣΤΗΡΙΑΚΗ Α.Ε.Π.Ε.Υ.	20/03/2017
ΑΛΦΑ FINANCE ΑΕΠΕΥ	09/01/2006
ΕΘΝΙΚΗ ΧΡΗΜΑΤΙΣΤΗΡΙΑΚΗ Α.Ε.Π.Ε.Υ.	02/01/1900
ΕΛΛΗΝΟΑΜΕΡΙΚΑΝΙΚΗ ΧΡΗΜΑΤΙΣΤΗΡΙΑΚΗ ΑΕΠΕΥ	25/07/2014
ΛΕΩΝ ΔΕΠΟΛΑΣ ΧΡΗΜΑΤΙΣΤΗΡΙΑΚΗ Α.Ε.Π.Ε.Υ.	20/04/2015
ΠΕΙΡΑΙΩΣ Α.Ε.Π.Ε.Υ.	08/09/2008
ΠΑΠΟΥΤΣΑΝΗΣ (ΚΟ)	Κύρια Αγορά
ΒΕΤΑ ΧΡΗΜΑΤΙΣΤΗΡΙΑΚΗ Α.Ε.Π.Ε.Υ.	25/11/2013
ΑΛΦΑ FINANCE ΑΕΠΕΥ	19/11/2018
ΠΕΙΡΑΙΩΣ ΤΡΑΠΕΖΑ (ΚΟ)	Κύρια Αγορά
ΕΥΡΟΒΑΝΚ ΕQUITIES Α.Ε.Π.Ε.Υ.	22/10/2006
ΕΥΡΟΧΧ ΧΡΗΜΑΤΙΣΤΗΡΙΑΚΗ Α.Ε.Π.Ε.Υ.	15/02/2016
MERIT ΧΡΗΜΑΤΙΣΤΗΡΙΑΚΗ Α.Ε.Π.Ε.Υ.	16/09/2013
ΑΛΦΑ FINANCE ΑΕΠΕΥ	15/04/2019
ΕΘΝΙΚΗ ΧΡΗΜΑΤΙΣΤΗΡΙΑΚΗ Α.Ε.Π.Ε.Υ.	02/01/1900
ΕΛΛΗΝΟΑΜΕΡΙΚΑΝΙΚΗ ΧΡΗΜΑΤΙΣΤΗΡΙΑΚΗ ΑΕΠΕΥ	25/07/2014
ΛΕΩΝ ΔΕΠΟΛΑΣ ΧΡΗΜΑΤΙΣΤΗΡΙΑΚΗ Α.Ε.Π.Ε.Υ.	30/11/2018
ΠΕΙΡΑΙΩΣ Α.Ε.Π.Ε.Υ.	16/02/2009
ΠΕΤΡΟΠΟΥΛΟΣ ΠΕΤΡΟΣ (ΚΟ)	Κύρια Αγορά
ΕΥΡΟΒΑΝΚ ΕQUITIES Α.Ε.Π.Ε.Υ.	01/04/2019
ΠΑΝΤΕΛΑΚΗΣ ΧΡΗΜΑΤΙΣΤΗΡΙΑΚΗ Α.Ε.Π.Ε.Υ.	16/03/2020
ΠΛΑΙΣΙΟ COMPUTERS (ΚΟ)	Κύρια Αγορά
ΕΥΡΟΒΑΝΚ ΕQUITIES Α.Ε.Π.Ε.Υ.	02/03/2015
ΠΛΑΣΤΙΚΑ ΘΡΑΚΗΣ (ΚΟ)	Κύρια Αγορά
ΕΥΡΟΒΑΝΚ ΕQUITIES Α.Ε.Π.Ε.Υ.	26/03/2018
ΑΛΦΑ FINANCE ΑΕΠΕΥ	26/03/2018
ΣΑΡΑΝΤΗΣ ΓΡ. (ΚΟ)	Κύρια Αγορά
ΒΕΤΑ ΧΡΗΜΑΤΙΣΤΗΡΙΑΚΗ Α.Ε.Π.Ε.Υ.	14/05/2012
ΕΥΡΟΒΑΝΚ ΕQUITIES Α.Ε.Π.Ε.Υ.	24/10/2016
ΣΠΥΡΟΥ ΑΓΡ. ΟΙΚ. (ΚΟ)	Κύρια Αγορά
ΕΥΡΟΒΑΝΚ ΕQUITIES Α.Ε.Π.Ε.Υ.	02/09/2019
ΤΕΡΝΑ ΕΝΕΡΓΕΙΑΚΗ (ΚΟ)	Κύρια Αγορά
ΠΕΙΡΑΙΩΣ Α.Ε.Π.Ε.Υ.	09/12/2019

Γνωστοποιήσεις Συναλλαγών - Κατάλογος Υπόχρεων Προσώπων

Ημερομηνία Υποβολής [1]	Επωνυμία	Λόγος Υποβολής [2]	Υπόχρεος	Ιδιότητα Υποχρέου	Σχέση με τον Υπόχρεο	Ημερομηνία Συναλλαγής	Αγορά	Όγκος Συναλλαγών	Αξία Συναλλαγών	Φύση Συναλλαγής [3]	Είδος Χρηματικού μέσου	Παρατηρήσεις [4]
02/11/2020	AUTOHELLAS ANONYMOS TOYRISTIKH & EMPORIKH ETAIRIEIA	A	ΚΑΡΑΜΠΟΥΡΝΙΩΤΗΣ ΠΑΝΑΓΙΩΤΗΣ	Άλος Διευθυντής	Ο ίδιος	30/10/2020	ΑΞΙΩΝ ΧΑ	500	1,852.50	A	Μετοχή	1
02/11/2020	EUROBANK ERGASIAS YΠΗΡΕΣΙΩΝ ΚΑΙ ΣΥΜΜΕΤΟΧΩΝ Α.Ε.	B	ΒΑΣΙΛΕΙΟΥ ΚΩΝΣΤΑΝΤΙΝΟΣ	Μέλος ΔΣ Εκτελεστικό	Συνδεδόμενο Νομικό Πρόσωπο	30/10/2020	ΠΑΡΑΓΩΓΩΝ ΧΑ	551	15,805.50	Π	Παράγωγο	4
02/11/2020	EUROBANK ERGASIAS YΠΗΡΕΣΙΩΝ ΚΑΙ ΣΥΜΜΕΤΟΧΩΝ Α.Ε.	B	ΒΑΣΙΛΕΙΟΥ ΚΩΝΣΤΑΝΤΙΝΟΣ	Μέλος ΔΣ Εκτελεστικό	Συνδεδόμενο Νομικό Πρόσωπο	30/10/2020	ΑΞΙΩΝ ΧΑ	393,381	112,091.67	Π	Μετοχή	1
02/11/2020	EUROBANK ERGASIAS YΠΗΡΕΣΙΩΝ ΚΑΙ ΣΥΜΜΕΤΟΧΩΝ Α.Ε.	B	ΒΑΣΙΛΕΙΟΥ ΚΩΝΣΤΑΝΤΙΝΟΣ	Μέλος ΔΣ Εκτελεστικό	Συνδεδόμενο Νομικό Πρόσωπο	30/10/2020	ΑΞΙΩΝ ΧΑ	393,381	111,521.66	A	Μετοχή	1
02/11/2020	EUROBANK ERGASIAS YΠΗΡΕΣΙΩΝ ΚΑΙ ΣΥΜΜΕΤΟΧΩΝ Α.Ε.	B	ΒΑΣΙΛΕΙΟΥ ΚΩΝΣΤΑΝΤΙΝΟΣ	Μέλος ΔΣ Εκτελεστικό	Συνδεδόμενο Νομικό Πρόσωπο	30/10/2020	ΑΞΙΩΝ ΧΑ	117,413	33,487.45	Π	Μετοχή	1
02/11/2020	EUROBANK ERGASIAS YΠΗΡΕΣΙΩΝ ΚΑΙ ΣΥΜΜΕΤΟΧΩΝ Α.Ε.	B	ΒΑΣΙΛΕΙΟΥ ΚΩΝΣΤΑΝΤΙΝΟΣ	Μέλος ΔΣ Εκτελεστικό	Συνδεδόμενο Νομικό Πρόσωπο	30/10/2020	ΑΞΙΩΝ ΧΑ	191,284	54,437.88	A	Μετοχή	1
02/11/2020	TITAN CEMENT INTERNATIONAL S.A.	A	ΚΑΝΕΛΛΟΠΟΥΛΟΣ ΛΕΩΝΙΔΑΣ	Μέλος ΔΣ Εκτελεστικό	Ο ίδιος	30/10/2020	ΑΛΛΗ ΑΓΟΡΑ	1,500	15,819.86	A	Μετοχή	1
02/11/2020	TITAN CEMENT INTERNATIONAL S.A.	B	ΠΑΠΑΛΕΞΟΠΟΥΛΟΥ ΑΛΕΞΑΝΔΡΑ	Μέλος ΔΣ Εκτελεστικό	Συνδεδόμενο Νομικό Πρόσωπο	30/10/2020	ΑΞΙΩΝ ΧΑ	2,500	26,139.56	A	Μετοχή	1

Σημειώσεις Γνωστοποιήσεων Συναλλαγών

Για περισσότερες πληροφορίες επί των γνωστοποιήσεων συναλλαγών επισκεφτείτε την ιστοσελίδα <http://athexgroup.gr/el/web/guest/companies-info-trade-notifications>

[1] - Η Ημερομηνία Υποβολής αφορά την Ημερομηνία που η Γνωστοποίηση παρελήφθη από το Χ.Α.

[2] - Λόγος Υποβολής: Α: Πρόσωπο που ασκεί Διευθυντικά καθήκοντα, Β: Πρόσωπο που έχει στενό δεσμό με πρόσωπο που ασκεί Διευθυντικά καθήκοντα.

[3] - Φύση Συναλλαγής: Α: Αγορά, Π: Πώληση.

[4] - Παρατηρήσεις: 1 - Λόγω Συμμετοχής σε ΑΜΚ, 2 - Λόγω Εξάσκησης Δικαιώματος Προαίρεσης αγοράς μετοχών που παρέχεται στο προσωπικό, 3 - Λόγω Δωρεάς, 4 - Λόγω Συγχώνευσης ή Διάσπασης κλπ, 5 - Λόγω Μετατροπής ή Ανταλλαγής Ομολογιών, 6 - Ανταλλαγή Λόγω Προαιρετικής Δημόσιας Πρότασης.

Υποκείμενη Αγορά				Αγορά Παραγώγων													
Ανωτ Τιμή	Κατωτ Τιμή	Τιμή κλεισ.	Μεταβ.	Μήνας Παράδοσης	Ανοιγμα	Ανωτ Τιμή	Κατωτ Τιμή	Τελ Τιμή	Τιμή κλεισ.	Τελευταία ζήτηση	Τελευταία προσφορά	Τιμή Εκκαθάρισης ¹	Υψηλό ζωής	Χαμηλό ζωής	Πράξεις	Όγκος	Ανοικτές θέσεις
FTSE/X.A. Large Cap				(Μονάδα Διαπραγμάτευσης: 1 Μονάδα Δείκτη x 2€, Χρηματικός Διακανονισμός)													
1,360.18	1,324.09	1,338.60	0.69%	Νοέμβριος 2020	1,326.00	1,357.00	1,326.00	1,336.00	1,336.00	---	---	---	1,586.75	---	250	1,129	3,142
				Δεκέμβριος 2020	1,332.00	1,355.00	1,325.25	1,335.00	1,335.00	---	---	---	1,511.50	---	15	40	162
				Ιανουάριος 2021	---	---	---	---	1,335.00	---	---	---	---	---	---	---	---
				Μάρτιος 2021	---	---	---	---	1,339.75	---	---	---	---	---	---	---	---
				Ιούνιος 2021	---	---	---	---	1,346.50	---	---	---	---	---	---	---	---
				Σεπτέμβριος 2021	---	---	---	---	1,353.25	---	---	---	---	---	---	---	---

Σημειώσεις Παραγώγων

Τις τιμές εκκαθάρισης και τις τελικές ανοικτές θέσεις μπορείτε να τις ανακτήσετε στο ακόλουθο path <http://www.helex.gr/el/web/guest/statistics-end-of-day-derivatives>

Υποκείμενη Αγορά				Αγορά Παραγώγων										Ανοικτές θέσεις				
Ανωτ Τιμή	Κατωτ Τιμή	Τιμή κλεισ.	Μεταβ.	Μήνας Παράδοσης	Άνοιγμα	Ανωτ Τιμή	Κατωτ Τιμή	Τελ Τιμή	Τιμή κλεισ.	Τελευταία ζήτηση	Τελευταία προσφορά	Τιμή Εκκαθάρισης*	Υψηλό ζωής	Χαμηλό ζωής	Πράξεις	Όγκος	Ανοικτές θέσεις	
(Μέγεθος Συμβολαίου: 100 Χρεόγραφα, Φυσική Παράδοση)																		
ALPHA BANK (ΚΟ)				Δεκέμβριος 2020	0.432	0.453	0.410	0.425	0.425	---	---	---	0.617	---	323	7,971	69,645	
0.4547	0.4098	0.425	-1.85%	Μάρτιος 2021	---	---	---	---	0.436	---	---	---	---	---	---	---	---	
				Ιούνιος 2021	---	---	---	---	0.439	---	---	---	---	---	---	---	---	
				Σεπτέμβριος 2021	---	---	---	---	0.441	---	---	---	---	---	---	---	---	
(Μέγεθος Συμβολαίου: 100 Χρεόγραφα, Φυσική Παράδοση)																		
ATTICA BANK A.T.E. (ΚΟ)				Δεκέμβριος 2020	---	---	---	---	0.135	---	---	---	0.190	---	---	---	---	352
0.144	0.1328	0.137	1.48%	Μάρτιος 2021	---	---	---	---	0.136	---	---	---	---	---	---	---	---	
				Ιούνιος 2021	---	---	---	---	0.137	---	---	---	---	---	---	---	---	
				Σεπτέμβριος 2021	---	---	---	---	0.137	---	---	---	---	---	---	---	---	
(Μέγεθος Συμβολαίου: 100 Χρεόγραφα, Φυσική Παράδοση)																		
CENERGY HOLDINGS (ΚΑ)				Δεκέμβριος 2020	1.49	1.59	1.49	1.54	1.54	---	---	---	1.59	---	196	1,041	4,481	
1.6	1.48	1.53	2.00%	Μάρτιος 2021	---	---	---	---	1.51	---	---	1.45	---	---	---	---	---	
				Ιούνιος 2021	---	---	---	---	1.52	---	---	---	---	---	---	---	---	
				Σεπτέμβριος 2021	---	---	---	---	1.53	---	---	---	---	---	---	---	---	
(Μέγεθος Συμβολαίου: 100 Χρεόγραφα, Φυσική Παράδοση)																		
COCA-COLA HBC AG (ΚΟ)				Δεκέμβριος 2020	19.29	19.62	19.29	19.62	19.62	---	---	---	22.97	---	4	9	212	
19.75	19.02	19.75	0.77%	Μάρτιος 2021	---	---	---	---	19.75	---	---	---	---	---	---	---	---	
				Ιούνιος 2021	---	---	---	---	19.85	---	---	---	---	---	---	---	---	
				Σεπτέμβριος 2021	---	---	---	---	19.95	---	---	---	---	---	---	---	---	
(Μέγεθος Συμβολαίου: 100 Χρεόγραφα, Φυσική Παράδοση)																		
EUROBANK HOLDINGS (ΚΟ)				Δεκέμβριος 2020	0.287	0.300	0.285	0.290	0.290	---	---	---	0.435	---	120	4,267	46,386	
0.2995	0.2858	0.288	1.16%	Μάρτιος 2021	---	---	---	---	0.287	---	---	---	---	---	---	---	---	
				Ιούνιος 2021	---	---	---	---	0.288	---	---	---	---	---	---	---	---	
				Σεπτέμβριος 2021	---	---	---	---	0.290	---	---	---	---	---	---	---	---	
(Μέγεθος Συμβολαίου: 100 Χρεόγραφα, Φυσική Παράδοση)																		
FOURLIS ΣΥΜΜΕΤΟΧΩΝ (ΚΟ)				Δεκέμβριος 2020	3.38	3.38	3.25	3.28	3.28	---	---	---	4.50	---	17	54	397	
3.37	3.22	3.275	-1.21%	Μάρτιος 2021	---	---	---	---	3.34	---	---	---	---	---	---	---	---	
				Ιούνιος 2021	---	---	---	---	3.36	---	---	---	---	---	---	---	---	
				Σεπτέμβριος 2021	---	---	---	---	3.37	---	---	---	---	---	---	---	---	
(Μέγεθος Συμβολαίου: 100 Χρεόγραφα, Φυσική Παράδοση)																		
INTRACOM HOLDINGS (ΚΟ)				Δεκέμβριος 2020	0.626	0.645	0.620	0.620	0.620	---	---	---	0.804	---	7	49	843	
0.655	0.614	0.636	2.58%	Μάρτιος 2021	---	---	---	---	0.625	---	---	---	---	---	---	---	---	
				Ιούνιος 2021	---	---	---	---	0.628	---	---	---	---	---	---	---	---	
				Σεπτέμβριος 2021	---	---	---	---	0.631	---	---	---	---	---	---	---	---	

Σημειώσεις Παραγώγων

Τις τιμές εκκαθάρισης και τις τελικές ανοικτές θέσεις μπορείτε να τις ανακτήσετε στο ακόλουθο path <http://www.helex.gr/el/web/guest/statistics-end-of-day-derivatives>

Υποκείμενη Αγορά				Αγορά Παραγώγων										Ανοικτές θέσεις			
Ανωτ Τιμή	Κατωτ Τιμή	Τιμή κλεισ.	Μεταβ.	Μήνας Παράδοσης	Άνοιγμα	Ανωτ Τιμή	Κατωτ Τιμή	Τελ Τιμή	Τιμή κλεισ.	Τελευταία ζήτηση	Τελευταία προσφορά	Τιμή Εκκαθάρισης*	Υψηλό ζωής	Χαμηλό ζωής	Πράξεις	Όγκος	Ανοικτές θέσεις
JUMBO (ΚΟ)				(Μέγεθος Συμβολαίου: 100 Χρεόγραφα, Φυσική Παράδοση)													
12.44	12	12.29	2.42%	Δεκέμβριος 2020	12.04	12.40	12.04	12.30	12.30	---	---	---	16.64	---	80	185	1,002
				Μάρτιος 2021	---	---	---	---	12.09	---	---	---	---	---	---	---	---
				Ιούνιος 2021	---	---	---	---	12.15	---	---	---	---	---	---	---	---
				Σεπτέμβριος 2021	---	---	---	---	12.21	---	---	---	---	---	---	---	---
LAMDA DEVELOPMENT(ΚΟ)				(Μέγεθος Συμβολαίου: 100 Χρεόγραφα, Φυσική Παράδοση)													
5.11	4.97	5.05	0.00%	Δεκέμβριος 2020	5.09	5.10	5.02	5.06	5.06	---	---	---	5.99	---	6	24	1,671
				Μάρτιος 2021	---	---	---	---	5.09	---	---	---	---	---	---	---	---
				Ιούνιος 2021	---	---	---	---	5.11	---	---	---	---	---	---	---	---
				Σεπτέμβριος 2021	---	---	---	---	5.14	---	---	---	---	---	---	---	---
MARFIN INVESTMENT GROUP (ΚΟ)				(Μέγεθος Συμβολαίου: 100 Χρεόγραφα, Φυσική Παράδοση)													
0.024	0.0221	0.0222	-2.63%	Δεκέμβριος 2020	0.022	0.022	0.022	0.022	0.022	---	---	---	0.059	---	5	143	44,615
				Μάρτιος 2021	---	---	---	---	0.023	---	---	---	---	---	---	---	---
				Ιούνιος 2021	---	---	---	---	0.023	---	---	---	---	---	---	---	---
				Σεπτέμβριος 2021	---	---	---	---	0.023	---	---	---	---	---	---	---	---
TITAN CEMENT (ΚΑ)				(Μέγεθος Συμβολαίου: 100 Χρεόγραφα, Φυσική Παράδοση)													
10.96	10.7	10.86	1.49%	Δεκέμβριος 2020	10.86	10.98	10.79	10.87	10.87	---	---	---	11.69	---	17	57	999
				Μάρτιος 2021	---	---	---	---	10.78	---	---	---	---	---	---	---	---
				Ιούνιος 2021	---	---	---	---	10.84	---	---	---	---	---	---	---	---
				Σεπτέμβριος 2021	---	---	---	---	10.89	---	---	---	---	---	---	---	---
VIOHALCO SA/NV (ΚΑ)				(Μέγεθος Συμβολαίου: 100 Χρεόγραφα, Φυσική Παράδοση)													
2.96	2.765	2.79	-0.36%	Δεκέμβριος 2020	2.82	2.95	2.77	2.83	2.83	---	---	---	3.08	---	76	518	4,692
				Μάρτιος 2021	---	---	---	---	2.82	---	---	---	---	---	---	---	---
				Ιούνιος 2021	---	---	---	---	2.84	---	---	---	---	---	---	---	---
				Σεπτέμβριος 2021	---	---	---	---	2.85	---	---	---	---	---	---	---	---
ΑΔΜΗΕ ΣΥΜΜΕΤΟΧΩΝ Α.Ε. (ΚΟ)				(Μέγεθος Συμβολαίου: 100 Χρεόγραφα, Φυσική Παράδοση)													
2.145	2.085	2.12	0.00%	Δεκέμβριος 2020	2.08	2.14	2.08	2.13	2.13	---	---	---	2.42	---	25	97	3,895
				Μάρτιος 2021	---	---	---	---	2.14	---	---	---	---	---	---	---	---
				Ιούνιος 2021	---	---	---	---	2.15	---	---	---	---	---	---	---	---
				Σεπτέμβριος 2021	---	---	---	---	2.16	---	---	---	---	---	---	---	---
ΓΕΚ ΤΕΡΝΑ (ΚΟ)				(Μέγεθος Συμβολαίου: 100 Χρεόγραφα, Φυσική Παράδοση)													
5.99	5.66	5.87	1.38%	Δεκέμβριος 2020	5.72	5.95	5.67	5.87	5.87	---	---	---	6.87	---	64	256	3,266
				Μάρτιος 2021	---	---	---	---	5.84	---	---	---	---	---	---	---	---
				Ιούνιος 2021	---	---	---	---	5.86	---	---	---	---	---	---	---	---
				Σεπτέμβριος 2021	---	---	---	---	5.89	---	---	---	---	---	---	---	---

Σημειώσεις Παραγώγων

Τις τιμές εκκαθάρισης και τις τελικές ανοικτές θέσεις μπορείτε να τις ανακτήσετε στο ακόλουθο path <http://www.helex.gr/el/web/guest/statistics-end-of-day-derivatives>

Υποκείμενη Αγορά				Αγορά Παραγώγων										Ανοικτές θέσεις			
Ανωτ Τιμή	Κατωτ Τιμή	Τιμή κλεισ.	Μεταβ.	Μήνας Παράδοσης	Άνοιγμα	Ανωτ Τιμή	Κατωτ Τιμή	Τελ Τιμή	Τιμή κλεισ.	Τελευταία ζήτηση	Τελευταία προσφορά	Τιμή Εκκαθάρισης*	Υψηλό ζωής	Χαμηλό ζωής	Πράξεις	Όγκος	Ανοικτές θέσεις
(Μέγεθος Συμβολαίου: 100 Χρεόγραφα, Φυσική Παράδοση)																	
ΔΕΗ (ΚΟ)				Δεκέμβριος 2020	4.74	4.94	4.71	4.90	4.90	---	---	---	5.70	---	152	1,089	7,880
4.95	4.73	4.9	2.08%	Μάρτιος 2021	---	---	---	---	4.84	---	---	---	---	---	---	---	---
				Ιούνιος 2021	---	---	---	---	4.86	---	---	---	---	---	---	---	---
				Σεπτέμβριος 2021	---	---	---	---	4.89	---	---	---	---	---	---	---	---
(Μέγεθος Συμβολαίου: 100 Χρεόγραφα, Φυσική Παράδοση)																	
ΕΘΝΙΚΗ ΤΡΑΠΕΖΑ (ΚΟ)				Δεκέμβριος 2020	0.931	0.964	0.900	0.906	0.906	---	---	---	1.26	---	238	4,177	34,478
0.9656	0.8966	0.902	0.60%	Μάρτιος 2021	---	---	---	---	0.904	---	---	---	---	---	---	---	---
				Ιούνιος 2021	---	---	---	---	0.908	---	---	---	---	---	---	---	---
				Σεπτέμβριος 2021	---	---	---	---	0.913	---	---	---	---	---	---	---	---
(Μέγεθος Συμβολαίου: 100 Χρεόγραφα, Φυσική Παράδοση)																	
ΕΛΛΑΚΤΩΡ (ΚΟ)				Δεκέμβριος 2020	1.37	1.40	1.35	1.36	1.36	---	---	---	1.57	---	88	1,503	7,542
1.396	1.325	1.379	2.91%	Μάρτιος 2021	---	---	---	---	1.35	---	---	---	---	---	---	---	---
				Ιούνιος 2021	---	---	---	---	1.36	---	---	---	---	---	---	---	---
				Σεπτέμβριος 2021	---	---	---	---	1.36	---	---	---	---	---	---	---	---
(Μέγεθος Συμβολαίου: 100 Χρεόγραφα, Φυσική Παράδοση)																	
ΕΛΛΗΝ. ΧΡΗΜΑΤΙΣΤΗΡΙΑ-Χ.Α. (ΚΟ)				Δεκέμβριος 2020	2.54	2.55	2.53	2.54	2.54	---	---	---	3.06	---	14	35	1,789
2.59	2.515	2.525	-0.98%	Μάρτιος 2021	---	---	---	---	2.57	---	---	2.48	---	---	---	---	2
				Ιούνιος 2021	---	---	---	---	2.58	---	---	---	---	---	---	---	---
				Σεπτέμβριος 2021	---	---	---	---	2.60	---	---	---	---	---	---	---	---
(Μέγεθος Συμβολαίου: 100 Χρεόγραφα, Φυσική Παράδοση)																	
ΕΛΛΗΝΙΚΑ ΠΕΤΡΕΛΑΙΑ (ΚΟ)				Δεκέμβριος 2020	4.27	4.33	4.25	4.27	4.27	---	---	---	5.30	---	24	62	1,756
4.31	4.2	4.2	0.00%	Μάρτιος 2021	---	---	---	---	4.23	---	---	---	---	---	---	---	---
				Ιούνιος 2021	---	---	---	---	4.25	---	---	---	---	---	---	---	---
				Σεπτέμβριος 2021	---	---	---	---	4.28	---	---	---	---	---	---	---	---
(Μέγεθος Συμβολαίου: 100 Χρεόγραφα, Φυσική Παράδοση)																	
ΕΥΔΑΠ (ΚΟ)				Δεκέμβριος 2020	6.55	6.60	6.54	6.58	6.58	---	---	---	7.51	---	4	8	87
6.69	6.4	6.65	0.00%	Μάρτιος 2021	---	---	---	---	6.70	---	---	---	---	---	---	---	---
				Ιούνιος 2021	---	---	---	---	6.74	---	---	---	---	---	---	---	---
				Σεπτέμβριος 2021	---	---	---	---	6.77	---	---	---	---	---	---	---	---
(Μέγεθος Συμβολαίου: 100 Χρεόγραφα, Φυσική Παράδοση)																	
ΜΟΤΟΡ ΟΙΛ (ΚΟ)				Δεκέμβριος 2020	8.06	8.15	7.96	8.00	8.00	---	---	---	11.85	---	26	73	1,241
8.14	7.92	7.99	-0.12%	Μάρτιος 2021	---	---	---	---	8.06	---	---	13.27	---	---	---	---	2
				Ιούνιος 2021	---	---	---	---	8.10	---	---	---	---	---	---	---	---
				Σεπτέμβριος 2021	---	---	---	---	8.14	---	---	---	---	---	---	---	---

Σημειώσεις Παραγώγων

Τις τιμές εκκαθάρισης και τις τελικές ανοικτές θέσεις μπορείτε να τις ανακτήσετε στο ακόλουθο path <http://www.helex.gr/el/web/guest/statistics-end-of-day-derivatives>

Υποκείμενη Αγορά				Αγορά Παραγώγων										Ανοικτές θέσεις			
Ανωτ Τιμή	Κατωτ Τιμή	Τιμή κλεισ.	Μεταβ.	Μήνας Παράδοσης	Άνοιγμα	Ανωτ Τιμή	Κατωτ Τιμή	Τελ Τιμή	Τιμή κλεισ.	Τελευταία ζήτηση	Τελευταία προσφορά	Τιμή Εκκαθάρισης*	Υψηλό ζωής	Χαμηλό ζωής	Πράξεις	Όγκος	Ανοικτές θέσεις
(Μέγεθος Συμβολαίου: 100 Χρεόγραφα, Φυσική Παράδοση)																	
ΜΥΤΙΑΛΗΝΑΙΟΣ (ΚΟ)				Δεκέμβριος 2020	9.24	9.43	9.23	9.34	9.34	---	---	---	10.06	---	96	394	4,502
9.435	9.17	9.35	-0.32%	Μάρτιος 2021	---	---	---	---	9.45	---	---	---	9.70	---	---	---	---
				Ιούνιος 2021	---	---	---	---	9.50	---	---	---	---	---	---	---	---
				Σεπτέμβριος 2021	---	---	---	---	9.55	---	---	---	---	---	---	---	---
(Μέγεθος Συμβολαίου: 100 Χρεόγραφα, Φυσική Παράδοση)																	
ΟΛΠ (ΚΟ)				Δεκέμβριος 2020	---	---	---	---	16.99	---	---	---	18.00	---	---	---	148
17.12	16.34	17.12	1.06%	Μάρτιος 2021	---	---	---	---	17.07	---	---	---	---	---	---	---	---
				Ιούνιος 2021	---	---	---	---	17.16	---	---	---	---	---	---	---	---
				Σεπτέμβριος 2021	---	---	---	---	17.24	---	---	---	---	---	---	---	---
(Μέγεθος Συμβολαίου: 100 Χρεόγραφα, Φυσική Παράδοση)																	
ΟΠΑΠ (ΚΟ)				Δεκέμβριος 2020	6.97	7.20	6.97	7.02	7.02	---	---	---	8.74	---	104	429	2,577
7.225	6.925	7	1.08%	Μάρτιος 2021	6.91	6.91	6.91	6.91	6.91	---	---	---	7.59	---	1	1	10
				Ιούνιος 2021	---	---	---	---	7.01	---	---	---	---	---	---	---	---
				Σεπτέμβριος 2021	---	---	---	---	7.05	---	---	---	---	---	---	---	---
(Μέγεθος Συμβολαίου: 100 Χρεόγραφα, Φυσική Παράδοση)																	
ΟΤΕ (ΚΟ)				Δεκέμβριος 2020	11.44	12.02	11.42	11.72	11.72	---	---	---	13.86	---	133	420	2,648
12	11.35	11.65	2.01%	Μάρτιος 2021	---	---	---	---	11.51	---	---	---	---	---	---	---	---
				Ιούνιος 2021	---	---	---	---	11.57	---	---	---	---	---	---	---	---
				Σεπτέμβριος 2021	---	---	---	---	11.62	---	---	---	---	---	---	---	---
(Μέγεθος Συμβολαίου: 100 Χρεόγραφα, Φυσική Παράδοση)																	
ΠΕΙΡΑΙΩΣ ΤΡΑΠΕΖΑ (ΚΟ)				Δεκέμβριος 2020	0.640	0.683	0.595	0.629	0.629	---	---	---	1.28	---	382	7,767	14,267
0.684	0.5982	0.6202	-5.31%	Μάρτιος 2021	---	---	---	---	0.660	---	---	---	---	---	---	---	---
				Ιούνιος 2021	---	---	---	---	0.663	---	---	---	---	---	---	---	---
				Σεπτέμβριος 2021	---	---	---	---	0.667	---	---	---	---	---	---	---	---
(Μέγεθος Συμβολαίου: 100 Χρεόγραφα, Φυσική Παράδοση)																	
ΤΕΡΝΑ ΕΝΕΡΓΕΙΑΚΗ (ΚΟ)				Δεκέμβριος 2020	11.37	11.50	11.37	11.50	11.50	---	---	---	12.12	---	22	73	888
11.58	11.3	11.4	-0.35%	Μάρτιος 2021	---	---	---	---	11.53	---	---	---	---	---	---	---	---
				Ιούνιος 2021	---	---	---	---	11.59	---	---	---	---	---	---	---	---
				Σεπτέμβριος 2021	---	---	---	---	11.64	---	---	---	---	---	---	---	---

Σημειώσεις Παραγώγων

Τις τιμές εκκαθάρισης και τις τελικές ανοικτές θέσεις μπορείτε να τις ανακτήσετε στο ακόλουθο path <http://www.helex.gr/el/web/guest/statistics-end-of-day-derivatives>

FTSE/X.A. Large Cap

(Μονάδα Διαπραγμάτευσης: 1 Μονάδα Δείκτη x 2€ - Τρόπος Εξάσκησης: Ευρωπαϊκός, Χρηματικός Διακανονισμός)

Τιμή Εξάσκησης	Δικαιώματα Αγοράς													Δικαιώματα Πώλησης																					
	Νοέμβριος 2020						Δεκέμβριος 2020						Λοιποί Μήνες		Νοέμβριος 2020						Δεκέμβριος 2020						Λοιποί Μήνες		Τιμή Εξάσκησης						
	Ανοιγμα	Ανιπ. Τιμή	Καπιτ. Τιμή	Τελ. Τιμή	Τιμή κλεισ.	Όγκος	Ανοικτές θέσεις	Ανοιγμα	Ανιπ. Τιμή	Καπιτ. Τιμή	Τελ. Τιμή	Τιμή κλεισ.	Όγκος	Ανοικτές θέσεις	Όγκος	Ανοικτές θέσεις	Ανοιγμα	Ανιπ. Τιμή	Καπιτ. Τιμή	Τελ. Τιμή	Τιμή κλεισ.	Όγκος	Ανοικτές θέσεις	Ανοιγμα	Ανιπ. Τιμή	Καπιτ. Τιμή	Τελ. Τιμή	Τιμή κλεισ.		Όγκος	Ανοικτές θέσεις	Όγκος	Ανοικτές θέσεις		
1,050	-	-	-	-	-	-	-	0.00	0.00	0.00	-	275.00	-	-	-	-	-	-	-	-	-	-	-	0.00	0.00	0.00	-	3.60		-	-	-	1,050		
1,075	-	-	-	-	-	-	-	0.00	0.00	0.00	-	252.00	-	-	-	-	-	-	-	-	-	-	-	0.00	0.00	0.00	-	5.40	-	-	-	1,075			
1,100	-	-	-	-	-	-	-	0.00	0.00	0.00	-	229.00	-	-	-	-	-	-	-	-	-	-	-	0.00	0.00	0.00	-	7.80	-	-	-	1,100			
1,125	-	-	-	-	-	-	-	0.00	0.00	0.00	-	207.00	-	-	-	-	-	-	-	-	-	-	-	0.00	0.00	0.00	-	11.00	-	-	-	1,125			
1,150	-	-	-	-	-	-	-	0.00	0.00	0.00	-	186.00	-	-	-	-	-	-	-	-	-	-	-	0.00	0.00	0.00	-	15.00	-	-	-	1,150			
1,175	-	-	-	-	-	-	-	0.00	0.00	0.00	-	167.00	-	-	-	-	-	-	-	-	-	-	-	0.00	0.00	0.00	-	20.00	-	-	-	1,175			
1,200	0.00	0.00	0.00	-	131.00	-	-	0.00	0.00	0.00	-	148.00	-	-	-	-	-	-	-	-	-	-	-	0.00	0.00	0.00	-	26.00	-	-	-	1,200			
1,225	0.00	0.00	0.00	-	111.00	-	-	0.00	0.00	0.00	-	130.00	-	-	-	-	-	-	-	-	-	-	-	0.00	0.00	0.00	-	33.50	-	-	-	1,225			
1,250	0.00	0.00	0.00	-	92.50	-	-	0.00	0.00	0.00	-	114.00	-	-	-	-	-	-	-	-	-	-	-	0.00	0.00	0.00	-	42.00	-	-	-	1,250			
1,275	0.00	0.00	0.00	-	75.50	-	-	0.00	0.00	0.00	-	99.00	-	20	-	-	-	-	-	-	-	-	-	0.00	0.00	0.00	-	52.00	-	-	-	1,275			
1,300	0.00	0.00	0.00	-	60.50	-	40	0.00	0.00	0.00	-	85.00	-	25	-	-	-	-	-	-	-	-	-	0.00	0.00	0.00	-	63.50	-	1	-	1,300			
1,325	0.00	0.00	0.00	-	47.75	-	20	0.00	0.00	0.00	-	73.00	-	-	-	-	-	-	-	-	-	-	-	0.00	0.00	0.00	-	76.00	-	-	-	1,325			
1,350	0.00	0.00	0.00	-	37.00	-	3	0.00	0.00	0.00	-	62.00	-	-	-	-	-	-	-	-	-	-	-	0.00	0.00	0.00	-	90.00	-	-	-	1,350			
1,375	0.00	0.00	0.00	-	28.00	-	1	58.00	58.00	58.00	58.00	58.00	58.00	1	20	-	-	-	-	-	-	-	-	0.00	0.00	0.00	-	105.00	-	60	-	1,375			
1,400	0.00	0.00	0.00	-	20.75	-	-	60.00	60.00	60.00	60.00	60.00	60.00	5	30	-	-	-	-	-	-	-	-	0.00	0.00	0.00	104.00	104.00	104.00	104.00	104.00	5	40	-	1,400
1,425	0.00	0.00	0.00	-	15.25	-	1	0.00	0.00	0.00	-	36.50	-	80	-	-	-	-	-	-	-	-	-	0.00	0.00	0.00	-	139.00	-	20	-	1,425			
1,450	0.00	0.00	0.00	-	11.00	-	30	0.00	0.00	0.00	-	30.25	-	-	-	-	-	-	-	-	-	-	-	0.00	0.00	0.00	-	158.00	-	20	-	1,450			
1,475	0.00	0.00	0.00	-	7.70	-	101	0.00	0.00	0.00	-	24.75	-	21	-	-	-	-	-	-	-	-	-	0.00	0.00	0.00	-	177.00	-	20	-	1,475			
1,500	0.00	0.00	0.00	-	5.30	-	41	0.00	0.00	0.00	-	20.25	-	21	-	-	-	-	-	-	-	-	-	0.00	0.00	0.00	-	198.00	-	-	-	1,500			
1,525	0.00	0.00	0.00	-	3.60	-	61	0.00	0.00	0.00	-	16.25	-	-	-	-	-	-	-	-	-	-	-	0.00	0.00	0.00	-	219.00	-	-	-	1,525			
1,550	0.00	0.00	0.00	-	2.40	-	157	0.00	0.00	0.00	-	13.25	-	-	-	-	-	-	-	-	-	-	-	0.00	0.00	0.00	-	241.00	-	-	-	1,550			
1,575	0.00	0.00	0.00	-	1.60	-	1	0.00	0.00	0.00	-	10.50	-	-	-	-	-	-	-	-	-	-	-	0.00	0.00	0.00	-	263.00	-	-	-	1,575			
1,600	0.00	0.00	0.00	-	1.00	-	60	0.00	0.00	0.00	-	8.40	-	-	-	-	-	-	-	-	-	-	-	0.00	0.00	0.00	-	286.00	-	-	-	1,600			
1,625	0.00	0.00	0.00	-	0.63	-	-	0.00	0.00	0.00	-	6.70	-	-	-	-	-	-	-	-	-	-	-	0.00	0.00	0.00	-	309.00	-	-	-	1,625			
1,650	0.00	0.00	0.00	-	0.39	-	-	0.00	0.00	0.00	-	5.20	-	-	-	-	-	-	-	-	-	-	-	0.00	0.00	0.00	-	332.00	-	-	-	1,650			
1,675	0.00	0.00	0.00	-	0.24	-	-	0.00	0.00	0.00	-	4.10	-	-	-	-	-	-	-	-	-	-	-	0.00	0.00	0.00	-	356.00	-	-	-	1,675			
1,700	0.00	0.00	0.00	-	0.15	-	-	0.00	0.00	0.00	-	3.20	-	-	-	-	-	-	-	-	-	-	-	0.00	0.00	0.00	-	380.00	-	-	-	1,700			
1,725	0.00	0.00	0.00	-	0.09	-	-	0.00	0.00	0.00	-	2.50	-	-	-	-	-	-	-	-	-	-	-	0.00	0.00	0.00	-	404.00	-	-	-	1,725			
1,750	-	-	-	-	-	-	-	0.00	0.00	0.00	-	1.90	-	-	-	-	-	-	-	-	-	-	-	0.00	0.00	0.00	-	429.00	-	-	-	1,750			
1,775	-	-	-	-	-	-	-	0.00	0.00	0.00	-	1.50	-	-	-	-	-	-	-	-	-	-	-	0.00	0.00	0.00	-	453.00	-	-	-	1,775			
1,800	-	-	-	-	-	-	-	0.00	0.00	0.00	-	1.10	-	-	-	-	-	-	-	-	-	-	-	0.00	0.00	0.00	-	478.00	-	-	-	1,800			
1,825	-	-	-	-	-	-	-	0.00	0.00	0.00	-	0.85	-	-	-	-	-	-	-	-	-	-	-	0.00	0.00	0.00	-	502.00	-	-	-	1,825			
1,850	-	-	-	-	-	-	-	0.00	0.00	0.00	-	0.65	-	-	-	-	-	-	-	-	-	-	-	0.00	0.00	0.00	-	527.00	-	-	-	1,850			
1,875	-	-	-	-	-	-	-	0.00	0.00	0.00	-	0.49	-	-	-	-	-	-	-	-	-	-	-	0.00	0.00	0.00	-	552.00	-	-	-	1,875			
1,900	-	-	-	-	-	-	-	0.00	0.00	0.00	-	0.37	-	-	-	-	-	-	-	-	-	-	-	0.00	0.00	0.00	-	577.00	-	-	-	1,900			
1,925	-	-	-	-	-	-	-	0.00	0.00	0.00	-	0.28	-	-	-	-	-	-	-	-	-	-	-	0.00	0.00	0.00	-	602.00	-	-	-	1,925			

FTSE/X.A. Large Cap

(Μονάδα Διαπραγμάτευσης: 1 Μονάδα Δείκτη x 2€ - Τρόπος Εξάσκησης: Ευρωπαϊκός, Χρηματικός Διακανονισμός)

Τιμή Εξάσκησης	Δικαιώματα Αγοράς														Δικαιώματα Πώλησης																			
	Νοέμβριος 2020							Δεκέμβριος 2020							Λοιποί Μήνες		Νοέμβριος 2020							Δεκέμβριος 2020							Λοιποί Μήνες		Τιμή Εξάσκησης	
	Άνοιγμα	Ανιτ Τιμή	Κατωτ Τιμή	Τελ Τιμή	Τιμή κλεισ.	Όγκος	Ανοικτές θέσεις	Άνοιγμα	Ανιτ Τιμή	Κατωτ Τιμή	Τελ Τιμή	Τιμή κλεισ.	Όγκος	Ανοικτές θέσεις	Όγκος	Ανοικτές θέσεις	Άνοιγμα	Ανιτ Τιμή	Κατωτ Τιμή	Τελ Τιμή	Τιμή κλεισ.	Όγκος	Ανοικτές θέσεις	Άνοιγμα	Ανιτ Τιμή	Κατωτ Τιμή	Τελ Τιμή	Τιμή κλεισ.	Όγκος	Ανοικτές θέσεις	Όγκος	Ανοικτές θέσεις		
1,950	-	-	-	-	-	-	-	0.00	0.00	0.00	-	0.21	-	-			-	-	-	-	-	-	-	-	0.00	0.00	0.00	-	626.00	-	-			
1,975	-	-	-	-	-	-	-	0.00	0.00	0.00	-	0.15	-	-			-	-	-	-	-	-	-	-	0.00	0.00	0.00	-	651.00	-	-			1,975
2,000	-	-	-	-	-	-	-	0.00	0.00	0.00	-	0.11	-	-			-	-	-	-	-	-	-	-	0.00	0.00	0.00	-	676.00	-	-			2,000
2,050	-	-	-	-	-	-	-	0.00	0.00	0.00	-	0.06	-	-			-	-	-	-	-	-	-	-	0.00	0.00	0.00	-	726.00	-	-			2,050
2,100	-	-	-	-	-	-	-	0.00	0.00	0.00	-	0.03	-	-			-	-	-	-	-	-	-	-	0.00	0.00	0.00	-	776.00	-	-			2,100
2,150	-	-	-	-	-	-	-	0.00	0.00	0.00	-	0.02	-	-			-	-	-	-	-	-	-	-	0.00	0.00	0.00	-	826.00	-	-			2,150
2,200	-	-	-	-	-	-	-	0.00	0.00	0.00	-	0.01	-	-			-	-	-	-	-	-	-	-	0.00	0.00	0.00	-	876.00	-	-			2,200
2,250	-	-	-	-	-	-	-	0.00	0.00	0.00	-	0.01	-	-			-	-	-	-	-	-	-	-	0.00	0.00	0.00	-	925.00	-	-			2,250
2,300	-	-	-	-	-	-	-	0.00	0.00	0.00	-	0.01	-	-			-	-	-	-	-	-	-	-	0.00	0.00	0.00	-	975.00	-	-			2,300
2,350	-	-	-	-	-	-	-	0.00	0.00	0.00	-	0.02	-	-			-	-	-	-	-	-	-	-	0.00	0.00	0.00	-	1,025.00	-	-			2,350
2,400	-	-	-	-	-	-	-	0.00	0.00	0.00	-	0.01	-	-			-	-	-	-	-	-	-	-	0.00	0.00	0.00	-	1,075.00	-	-			2,400
2,450	-	-	-	-	-	-	-	0.00	0.00	0.00	-	0.01	-	-			-	-	-	-	-	-	-	-	0.00	0.00	0.00	-	1,125.00	-	-			2,450
2,500	-	-	-	-	-	-	-	0.00	0.00	0.00	-	0.01	-	-			-	-	-	-	-	-	-	-	0.00	0.00	0.00	-	1,175.00	-	-			2,500
2,550	-	-	-	-	-	-	-	0.00	0.00	0.00	-	0.01	-	-			-	-	-	-	-	-	-	-	0.00	0.00	0.00	-	1,225.00	-	-			2,550
2,600	-	-	-	-	-	-	-	0.00	0.00	0.00	-	0.01	-	-			-	-	-	-	-	-	-	-	0.00	0.00	0.00	-	1,275.00	-	-			2,600
Σύνολο:						0	516						6	217	0	0							15	313					5	161	0	0		
Αριθμός Πράξεων:						0							2		0									6					1		0			

ALPHA BANK (KO)

(Μέγεθος Συμβολαίου: 100 Χρεόγραφα, Τρόπος Εξάσκησης: Αμερικάνικος, Φυσική Παράδοση)

Τιμή Εξάσκησης	Δικαιώματα Αγοράς													Δικαιώματα Πώλησης																				
	Νοέμβριος 2020						Δεκέμβριος 2020						Λοιποί Μήνες		Νοέμβριος 2020						Δεκέμβριος 2020						Λοιποί Μήνες		Τιμή Εξάσκησης					
	Ανοιγμα	Ανιτ Τιμή	Καπιτ Τιμή	Τελ Τιμή	Τιμή κλεισ.	Όγκος	Ανοιγτές θέσεις	Ανοιγμα	Ανιτ Τιμή	Καπιτ Τιμή	Τελ Τιμή	Τιμή κλεισ.	Όγκος	Ανοιγτές θέσεις	Όγκος	Ανοιγτές θέσεις	Ανοιγμα	Ανιτ Τιμή	Καπιτ Τιμή	Τελ Τιμή	Τιμή κλεισ.	Όγκος	Ανοιγτές θέσεις	Ανοιγμα	Ανιτ Τιμή	Καπιτ Τιμή	Τελ Τιμή	Τιμή κλεισ.		Όγκος	Ανοιγτές θέσεις	Όγκος	Ανοιγτές θέσεις	
0.200	0.000	0.000	0.000	0.233	-	-	0.000	0.000	0.000	0.234	-	-					0.000	0.000	0.000	0.001	-	-	0.000	0.000	0.000	0.000	0.001	-		-				0.002
0.250	0.000	0.000	0.000	0.184	-	-	0.000	0.000	0.000	0.185	-	-					0.000	0.000	0.000	0.001	-	-	0.000	0.000	0.000	0.000	0.001	-	-				0.003	
0.300	0.000	0.000	0.000	0.138	-	-	0.000	0.000	0.000	0.140	-	-					0.000	0.000	0.000	0.005	-	-	0.000	0.000	0.000	0.000	0.006	-	-				0.003	
0.350	0.000	0.000	0.000	0.098	-	-	0.000	0.000	0.000	0.101	-	-					0.000	0.000	0.000	0.015	-	-	0.000	0.000	0.000	0.000	0.017	-	-				0.004	
0.400	0.000	0.000	0.000	0.066	-	-	0.000	0.000	0.000	0.069	-	-					0.000	0.000	0.000	0.032	-	-	0.000	0.000	0.000	0.000	0.035	-	-				0.004	
0.450	0.000	0.000	0.000	0.042	-	30	0.000	0.000	0.000	0.046	-	-					0.000	0.000	0.000	0.059	-	-	0.000	0.000	0.000	0.000	0.062	-	-				0.005	
0.500	0.000	0.000	0.000	0.026	-	-	0.000	0.000	0.000	0.030	-	-					0.000	0.000	0.000	0.093	-	-	0.000	0.000	0.000	0.000	0.096	-	-				0.005	
0.550	0.000	0.000	0.000	0.015	-	-	0.000	0.000	0.000	0.019	-	-					0.000	0.000	0.000	0.132	-	-	0.000	0.000	0.000	0.000	0.135	-	-				0.006	
0.600	0.000	0.000	0.000	0.009	-	-	0.000	0.000	0.000	0.012	-	-					0.000	0.000	0.000	0.175	-	-	0.000	0.000	0.000	0.000	0.177	-	-				0.006	
0.650	0.000	0.000	0.000	0.005	-	-	0.000	0.000	0.000	0.007	-	-					0.000	0.000	0.000	0.222	-	-	0.000	0.000	0.000	0.000	0.223	-	-				0.007	
0.700	0.000	0.000	0.000	0.003	-	-	0.000	0.000	0.000	0.004	-	-					0.000	0.000	0.000	0.269	-	-	0.000	0.000	0.000	0.000	0.270	-	-				0.007	
0.750	0.000	0.000	0.000	0.002	-	-	0.000	0.000	0.000	0.003	-	-					0.000	0.000	0.000	0.318	-	-	0.000	0.000	0.000	0.000	0.319	-	-				0.008	
0.800	0.000	0.000	0.000	0.001	-	-	0.000	0.000	0.000	0.001	-	-					0.000	0.000	0.000	0.368	-	-	0.000	0.000	0.000	0.000	0.368	-	-				0.008	
0.850	0.000	0.000	0.000	0.001	-	-	0.000	0.000	0.000	0.001	-	-					0.000	0.000	0.000	0.417	-	-	0.000	0.000	0.000	0.000	0.417	-	-				0.009	
0.900					-	-	0.000	0.000	0.000	0.001	-	-								-	-		0.000	0.000	0.000	0.000	0.467	-	-				0.009	
0.950					-	-	0.000	0.000	0.000	0.001	-	-								-	-		0.000	0.000	0.000	0.000	0.517	-	-				0.010	
1.000					-	-	0.000	0.000	0.000	0.001	-	-								-	-		0.000	0.000	0.000	0.000	0.567	-	-				0.010	
1.100					-	-	0.000	0.000	0.000	0.003	-	-								-	-		0.000	0.000	0.000	0.000	0.667	-	-				0.011	
1.200					-	-	0.000	0.000	0.000	0.002	-	-								-	-		0.000	0.000	0.000	0.000	0.767	-	-				0.012	
1.300					-	-	0.000	0.000	0.000	0.001	-	-								-	-		0.000	0.000	0.000	0.000	0.867	-	-				0.013	
1.400					-	-	0.000	0.000	0.000	0.001	-	-								-	-		0.000	0.000	0.000	0.000	0.967	-	-				0.014	
1.500					-	-	0.000	0.000	0.000	0.001	-	-								-	-		0.000	0.000	0.000	0.000	1.07	-	-				0.015	
1.600					-	-	0.000	0.000	0.000	0.001	-	-								-	-		0.000	0.000	0.000	0.000	1.17	-	-				0.016	
1.700					-	-	0.000	0.000	0.000	0.001	-	-								-	-		0.000	0.000	0.000	0.000	1.27	-	-				0.017	
1.800					-	-	0.000	0.000	0.000	0.002	-	-								-	-		0.000	0.000	0.000	0.000	1.37	-	-				0.018	
1.900					-	-	0.000	0.000	0.000	0.001	-	-								-	-		0.000	0.000	0.000	0.000	1.47	-	-				0.019	
2.000					-	-	0.000	0.000	0.000	0.001	-	-								-	-		0.000	0.000	0.000	0.000	1.57	-	-				0.020	
2.200					-	-	0.000	0.000	0.000	0.001	-	-								-	-		0.000	0.000	0.000	0.000	1.77	-	-				0.022	
2.400					-	-	0.000	0.000	0.000	0.001	-	-								-	-		0.000	0.000	0.000	0.000	1.97	-	-				0.024	
2.600					-	-	0.000	0.000	0.000	0.001	-	-								-	-		0.000	0.000	0.000	0.000	2.17	-	-				0.026	
2.800					-	-	0.000	0.000	0.000	0.001	-	-								-	-		0.000	0.000	0.000	0.000	2.37	-	-				0.028	
Σύνολα:					0	30					0	0	0	0						0	0					0	0	0	0					
Αριθμός Πράξεων:					0						0		0							0.00						0		0						

ΔΕΗ (ΚΟ)

(Μέγεθος Συμβολαίου: 100 Χρεόγραφα, Τρόπος Εξάσκησης: Αμερικάνικος, Φυσική Παράδοση)

Τιμή Εξάσκησης	Δικαιώματα Αγοράς												Δικαιώματα Πώλησης												Τιμή Εξάσκησης		
	Νοέμβριος 2020				Δεκέμβριος 2020				Λοιποί Μήνες				Νοέμβριος 2020				Δεκέμβριος 2020				Λοιποί Μήνες						
	Άνοιγμα	Ανιψ. Τιμή	Κατωτ. Τιμή	Τελ. Τιμή	Τιμή κλεισ.	Όγκος	Ανοικτές θέσεις	Άνοιγμα	Ανιψ. Τιμή	Κατωτ. Τιμή	Τελ. Τιμή	Τιμή κλεισ.	Όγκος	Ανοικτές θέσεις	Όγκος	Ανοικτές θέσεις	Άνοιγμα	Ανιψ. Τιμή	Κατωτ. Τιμή	Τελ. Τιμή	Τιμή κλεισ.	Όγκος	Ανοικτές θέσεις	Όγκος		Ανοικτές θέσεις	
1.000						-	0.000	0.000	0.000		3.80	-	-			-	0.000	0.000	0.000		0.001	-	-			0.010	
1.100						-	0.000	0.000	0.000		3.70	-	-			-	0.000	0.000	0.000		0.001	-	-			0.011	
1.200						-	0.000	0.000	0.000		3.60	-	-			-	0.000	0.000	0.000		0.003	-	-			0.012	
1.300						-	0.000	0.000	0.000		3.50	-	-			-	0.000	0.000	0.000		0.001	-	-			0.013	
1.400						-	0.000	0.000	0.000		3.40	-	-			-	0.000	0.000	0.000		0.001	-	-			0.014	
1.500						-	0.000	0.000	0.000		3.30	-	-			-	0.000	0.000	0.000		0.001	-	-			0.015	
1.600						-	0.000	0.000	0.000		3.20	-	-			-	0.000	0.000	0.000		0.002	-	-			0.016	
1.700						-	0.000	0.000	0.000		3.10	-	-			-	0.000	0.000	0.000		0.001	-	-			0.017	
1.800						-	0.000	0.000	0.000		3.00	-	-			-	0.000	0.000	0.000		0.001	-	-			0.018	
1.900						-	0.000	0.000	0.000		2.91	-	-			-	0.000	0.000	0.000		0.001	-	-			0.019	
2.000						-	0.000	0.000	0.000		2.81	-	-			-	0.000	0.000	0.000		0.002	-	-			0.020	
2.200						-	0.000	0.000	0.000		2.61	-	-			-	0.000	0.000	0.000		0.001	-	-			0.022	
2.400						-	0.000	0.000	0.000		2.41	-	-			-	0.000	0.000	0.000		0.001	-	-			0.024	
2.600						-	0.000	0.000	0.000		2.21	-	-			-	0.000	0.000	0.000		0.001	-	-			0.026	
2.800	0.000	0.000	0.000		2.00	-	0.000	0.000	0.000		2.01	-	-			0.000	0.000	0.000		0.001	-	-			0.028		
3.000	0.000	0.000	0.000		1.80	-	0.000	0.000	0.000		1.81	-	-			0.000	0.000	0.000		0.001	-	-			0.030		
3.200	0.000	0.000	0.000		1.60	-	0.000	0.000	0.000		1.61	-	-			0.000	0.000	0.000		0.001	-	-			0.032		
3.400	0.000	0.000	0.000		1.40	-	0.000	0.000	0.000		1.41	-	-			0.000	0.000	0.000		0.001	-	-			0.034		
3.600	0.000	0.000	0.000		1.20	-	0.000	0.000	0.000		1.22	-	-			0.000	0.000	0.000		0.001	-	-			0.036		
3.800	0.000	0.000	0.000		1.01	-	0.000	0.000	0.000		1.03	-	-			0.000	0.000	0.000		0.002	-	-			0.038		
4.000	0.000	0.000	0.000		0.811	-	0.000	0.000	0.000		0.855	-	-			0.000	0.000	0.000		0.007	-	30			0.040		
4.400	0.000	0.000	0.000		0.457	-	0.000	0.000	0.000		0.548	-	-			0.000	0.000	0.000		0.052	-	120			0.044		
4.800	0.000	0.000	0.000		0.200	-	0.349	0.349	0.349	0.349	0.349	10	4			0.000	0.000	0.000		0.195	-	8			0.048		
5.200	0.000	0.000	0.000		0.067	-	0.000	0.000	0.000		0.167	-	-			0.000	0.000	0.000		0.462	-	10			0.052		
5.600	0.000	0.000	0.000		0.016	-	0.000	0.000	0.000		0.080	-	36			0.000	0.000	0.000		0.812	-	-			0.056		
6.000	0.000	0.000	0.000		0.003	-	0.000	0.000	0.000		0.035	-	50			0.000	0.000	0.000		1.20	-	-			0.060		
6.400	0.000	0.000	0.000		0.002	-	0.000	0.000	0.000		0.014	-	-			0.000	0.000	0.000		1.60	-	-			0.064		
6.800	0.000	0.000	0.000		0.002	-	0.000	0.000	0.000		0.006	-	-			0.000	0.000	0.000		2.00	-	-			0.068		
7.200	0.000	0.000	0.000		0.001	-	0.000	0.000	0.000		0.002	-	-			0.000	0.000	0.000		2.40	-	-			0.072		
7.600	0.000	0.000	0.000		0.001	-	0.000	0.000	0.000		0.001	-	-			0.000	0.000	0.000		2.80	-	-			0.076		
Σύνολα:						0	107					10	90	0	0					0	168			0	5	0	0
Αριθμός Πράξεων:						0						1		0						0.00			0		0		

ΕΘΝΙΚΗ ΤΡΑΠΕΖΑ (ΚΟ)

(Μέγεθος Συμβολαίου: 100 Χρεόγραφα, Τρόπος Εξάσκησης: Αμερικάνικος, Φυσική Παράδοση)

Τιμή Εξάσκησης	Δικαιώματα Αγοράς												Δικαιώματα Πώλησης																					
	Νοέμβριος 2020						Δεκέμβριος 2020						Λοιποί Μήνες		Νοέμβριος 2020						Δεκέμβριος 2020						Λοιποί Μήνες		Τιμή Εξάσκησης					
	Άνοιγμα	Ανιτ Τιμή	Καπιτ Τιμή	Τελ Τιμή	Τιμή κλεισ.	Όγκος	Άνοιγμα	Ανιτ Τιμή	Καπιτ Τιμή	Τελ Τιμή	Τιμή κλεισ.	Όγκος	Άνοιγες θέσεις	Όγκος	Άνοιγες θέσεις	Άνοιγμα	Ανιτ Τιμή	Καπιτ Τιμή	Τελ Τιμή	Τιμή κλεισ.	Όγκος	Άνοιγες θέσεις	Όγκος	Άνοιγες θέσεις	Όγκος	Άνοιγες θέσεις								
0.600						-	-	0.000	0.000	0.000	0.302	-	-									-	-	0.000	0.000	0.000	0.003	-		-			0.006	
0.650	0.000	0.000	0.000	0.248	-	-	0.000	0.000	0.000	0.256	-	-										-	-	0.000	0.000	0.000	0.007	-	-			0.007		
0.700	0.000	0.000	0.000	0.200	-	-	0.000	0.000	0.000	0.213	-	-										-	-	0.000	0.000	0.000	0.014	-	-			0.007		
0.750	0.000	0.000	0.000	0.155	-	-	0.000	0.000	0.000	0.174	-	-										-	-	0.000	0.000	0.000	0.025	-	-			0.008		
0.800	0.000	0.000	0.000	0.115	-	-	0.000	0.000	0.000	0.139	-	-										-	-	0.000	0.000	0.000	0.040	-	-			0.008		
0.850	0.000	0.000	0.000	0.080	-	-	0.000	0.000	0.000	0.109	-	-										-	-	0.000	0.000	0.000	0.060	-	-			0.009		
0.900	0.000	0.000	0.000	0.053	-	-	0.000	0.000	0.000	0.084	-	-										-	-	0.000	0.000	0.000	0.085	-	-			0.009		
0.950	0.000	0.000	0.000	0.034	-	-	0.000	0.000	0.000	0.064	-	-										-	-	0.000	0.000	0.000	0.115	-	-			0.010		
1.000	0.000	0.000	0.000	0.020	-	80	0.000	0.000	0.000	0.048	-	-										-	-	0.000	0.000	0.000	0.149	-	-			0.010		
1.100	0.000	0.000	0.000	0.006	-	-	0.000	0.000	0.000	0.026	-	-										-	-	0.000	0.000	0.000	0.226	-	-			0.011		
1.200	0.000	0.000	0.000	0.002	-	145	0.000	0.000	0.000	0.013	-	-										-	-	0.000	0.000	0.000	0.314	-	-			0.012		
1.300	0.000	0.000	0.000	0.001	-	-	0.000	0.000	0.000	0.007	-	-										-	-	0.000	0.000	0.000	0.408	-	-			0.013		
1.400	0.000	0.000	0.000	0.001	-	-	0.000	0.000	0.000	0.003	-	-										-	-	0.000	0.000	0.000	0.504	-	-			0.014		
1.500	0.000	0.000	0.000	0.001	-	-	0.000	0.000	0.000	0.001	-	-										-	-	0.000	0.000	0.000	0.603	-	-			0.015		
1.600	0.000	0.000	0.000	0.001	-	-	0.000	0.000	0.000	0.001	-	-										-	-	0.000	0.000	0.000	0.703	-	-			0.016		
1.700	0.000	0.000	0.000	0.001	-	-	0.000	0.000	0.000	0.001	-	-										-	-	0.000	0.000	0.000	0.803	-	-			0.017		
1.800					-	-	0.000	0.000	0.000	0.001	-	-										-	-	0.000	0.000	0.000	0.903	-	-			0.018		
1.900					-	-	0.000	0.000	0.000	0.001	-	-										-	-	0.000	0.000	0.000	1.00	-	-			0.019		
2.000					-	-	0.000	0.000	0.000	0.001	-	-										-	-	0.000	0.000	0.000	1.10	-	-			0.020		
2.200					-	-	0.000	0.000	0.000	0.001	-	-										-	-	0.000	0.000	0.000	1.30	-	-			0.022		
2.400					-	-	0.000	0.000	0.000	0.002	-	-										-	-	0.000	0.000	0.000	1.50	-	-			0.024		
2.600					-	-	0.000	0.000	0.000	0.001	-	-										-	-	0.000	0.000	0.000	1.70	-	-			0.026		
2.800					-	-	0.000	0.000	0.000	0.001	-	-										-	-	0.000	0.000	0.000	1.90	-	-			0.028		
3.000					-	-	0.000	0.000	0.000	0.004	-	-										-	-	0.000	0.000	0.000	2.10	-	-			0.030		
3.200					-	-	0.000	0.000	0.000	0.003	-	-										-	-	0.000	0.000	0.000	2.30	-	-			0.032		
3.400					-	-	0.000	0.000	0.000	0.002	-	-										-	-	0.000	0.000	0.000	2.50	-	-			0.034		
3.600					-	-	0.000	0.000	0.000	0.001	-	-										-	-	0.000	0.000	0.000	2.70	-	-			0.036		
3.800					-	-	0.000	0.000	0.000	0.001	-	-										-	-	0.000	0.000	0.000	2.90	-	-			0.038		
4.000					-	-	0.000	0.000	0.000	0.001	-	-										-	-	0.000	0.000	0.000	3.10	-	-			0.040		
Σύνολα:					0	225					0	0	0	0								0	0				0	450	0	0				
Αριθμός Πράξεων:					0						0		0									0.00					0		0					

ΟΠΑΠ (ΚΟ)

(Μέγεθος Συμβολαίου: 100 Χρεόγραφα, Τρόπος Εξάσκησης: Αμερικάνικος, Φυσική Παράδοση)

Τιμή Εξάσκησης	Δικαιώματα Αγοράς														Δικαιώματα Πώλησης																									
	Νοέμβριος 2020						Δεκέμβριος 2020						Λοιποί Μήνες		Νοέμβριος 2020						Δεκέμβριος 2020						Λοιποί Μήνες		Τιμή Εξάσκησης											
	Άνοιγμα	Ανιγτ Τιμή	Κατωτ Τιμή	Τελ Τιμή	Τιμή κλεισ.	Όγκος	Ανοικτές θέσεις	Άνοιγμα	Ανιγτ Τιμή	Κατωτ Τιμή	Τελ Τιμή	Τιμή κλεισ.	Όγκος	Ανοικτές θέσεις	Όγκος	Ανοικτές θέσεις	Άνοιγμα	Ανιγτ Τιμή	Κατωτ Τιμή	Τελ Τιμή	Τιμή κλεισ.	Όγκος	Ανοικτές θέσεις	Όγκος	Ανοικτές θέσεις															
4.000						-	-	0.000	0.000	0.000		2.94	-	-									-	-	0.000	0.000	0.000			0.001	-	-								
4.400						-	-	0.000	0.000	0.000		2.54	-	-									-	-	0.000	0.000	0.000		0.001	-	-									0.044
4.800	0.000	0.000	0.000		2.14	-	-	0.000	0.000	0.000		2.14	-	-			0.000	0.000	0.000		0.001	-	-	0.000	0.000	0.000		0.001	-	-									0.048	
5.200	0.000	0.000	0.000		1.74	-	-	0.000	0.000	0.000		1.75	-	-			0.000	0.000	0.000		0.001	-	-	0.000	0.000	0.000		0.003	-	-									0.052	
5.600	0.000	0.000	0.000		1.34	-	-	0.000	0.000	0.000		1.36	-	-			0.000	0.000	0.000		0.001	-	-	0.000	0.000	0.000		0.015	-	-									0.056	
6.000	0.000	0.000	0.000		0.944	-	-	0.000	0.000	0.000		0.998	-	-			0.000	0.000	0.000		0.007	-	-	0.000	0.000	0.000		0.052	-	-									0.060	
6.400	0.000	0.000	0.000		0.581	-	-	0.000	0.000	0.000		0.683	-	-			0.000	0.000	0.000		0.043	-	-	0.000	0.000	0.000		0.136	-	-									0.064	
6.800	0.000	0.000	0.000		0.293	-	-	0.000	0.000	0.000		0.433	-	-			0.000	0.000	0.000		0.156	-	20	0.000	0.000	0.000		0.286	-	-									0.068	
7.200	0.000	0.000	0.000		0.117	-	-	0.000	0.000	0.000		0.250	-	-			0.000	0.000	0.000		0.380	-	-	0.000	0.000	0.000		0.502	-	-									0.072	
7.600	0.000	0.000	0.000		0.036	-	-	0.000	0.000	0.000		0.136	-	-			0.000	0.000	0.000		0.699	-	16	0.000	0.000	0.000		0.789	-	-									0.076	
8.000	0.000	0.000	0.000		0.009	-	5	0.000	0.000	0.000		0.066	-	-			0.000	0.000	0.000		1.07	-	5	0.000	0.000	0.000		1.12	-	-									0.080	
8.400	0.000	0.000	0.000		0.002	-	25	0.000	0.000	0.000		0.030	-	-			0.000	0.000	0.000		1.47	-	10	0.000	0.000	0.000		1.49	-	-									0.084	
8.800	0.000	0.000	0.000		0.001	-	27	0.000	0.000	0.000		0.013	-	-			0.000	0.000	0.000		1.87	-	-	0.000	0.000	0.000		1.87	-	-									0.088	
9.200	0.000	0.000	0.000		0.002	-	-	0.000	0.000	0.000		0.005	-	-			0.000	0.000	0.000		2.27	-	-	0.000	0.000	0.000		2.27	-	-									0.092	
9.600	0.000	0.000	0.000		0.002	-	-	0.000	0.000	0.000		0.002	-	-			0.000	0.000	0.000		2.67	-	-	0.000	0.000	0.000		2.67	-	-									0.096	
10.000	0.000	0.000	0.000		0.002	-	-	0.000	0.000	0.000		0.001	-	-			0.000	0.000	0.000		3.07	-	-	0.000	0.000	0.000		3.07	-	-									0.100	
11.000	0.000	0.000	0.000		0.001	-	-	0.000	0.000	0.000		0.002	-	-			0.000	0.000	0.000		4.07	-	-	0.000	0.000	0.000		4.07	-	-									0.110	
12.000						-	-	0.000	0.000	0.000		0.001	-	-								-	-	0.000	0.000	0.000		5.07	-	-									0.120	
13.000						-	-	0.000	0.000	0.000		0.008	-	-								-	-	0.000	0.000	0.000		6.07	-	-									0.130	
14.000						-	-	0.000	0.000	0.000		0.003	-	-								-	-	0.000	0.000	0.000		7.07	-	-									0.140	
15.000						-	-	0.000	0.000	0.000		0.001	-	-								-	-	0.000	0.000	0.000		8.07	-	-									0.150	
16.000						-	-	0.000	0.000	0.000		0.001	-	-								-	-	0.000	0.000	0.000		9.07	-	-									0.160	
17.000						-	-	0.000	0.000	0.000		0.001	-	-								-	-	0.000	0.000	0.000		10.07	-	-									0.170	
Σύνολα:						0	57						0	0	0	0						0	51					0	62	0	0									
Αριθμός Πράξεων:						0							0	0								0.00						0		0										

ΟΤΕ (ΚΟ)

(Μέγεθος Συμβολαίου: 100 Χρεόγραφα, Τρόπος Εξάσκησης: Αμερικάνικος, Φυσική Παράδοση)

Τιμή Εξάσκησης	Δικαιώματα Αγοράς														Δικαιώματα Πώλησης																
	Νοέμβριος 2020						Δεκέμβριος 2020						Λοιποί Μήνες		Νοέμβριος 2020						Δεκέμβριος 2020						Λοιποί Μήνες		Τιμή Εξάσκησης		
	Άνοιγμα	Ανιγν. Τιμή	Καπιτ. Τιμή	Τελ. Τιμή	Τιμή κλεισ.	Όγκος	Άνοιγμα	Ανιγν. Τιμή	Καπιτ. Τιμή	Τελ. Τιμή	Τιμή κλεισ.	Όγκος	Άνοιγ. θέσεις	Όγκος	Άνοιγ. θέσεις	Άνοιγμα	Ανιγν. Τιμή	Καπιτ. Τιμή	Τελ. Τιμή	Τιμή κλεισ.	Όγκος	Άνοιγ. θέσεις	Όγκος	Άνοιγ. θέσεις							
7.200						-	0.000	0.000	0.000	4.24	-	-									-	-	0.000	0.000	0.000	0.001	-	-			
7.600						-	0.000	0.000	0.000	3.84	-	-									-	-	0.000	0.000	0.000	0.001	-	-			0.076
8.000						-	0.000	0.000	0.000	3.44	-	-									-	-	0.000	0.000	0.000	0.001	-	-			0.080
8.400	0.000	0.000	0.000		3.03	-	0.000	0.000	0.000	3.05	-	-				0.000	0.000	0.000		0.001	-	-	0.000	0.000	0.000	0.002	-	-			0.084
8.800	0.000	0.000	0.000		2.63	-	0.000	0.000	0.000	2.65	-	-				0.000	0.000	0.000		0.001	-	-	0.000	0.000	0.000	0.008	-	-			0.088
9.200	0.000	0.000	0.000		2.23	-	0.000	0.000	0.000	2.26	-	-				0.000	0.000	0.000		0.001	-	-	0.000	0.000	0.000	0.020	-	-			0.092
9.600	0.000	0.000	0.000		1.83	-	0.000	0.000	0.000	1.89	-	-				0.000	0.000	0.000		0.004	-	-	0.000	0.000	0.000	0.045	-	-			0.096
10.000	0.000	0.000	0.000		1.45	-	0.000	0.000	0.000	1.54	-	-				0.000	0.000	0.000		0.015	-	-	0.000	0.000	0.000	0.093	-	-			0.100
11.000	0.000	0.000	0.000		0.612	-	0.000	0.000	0.000	0.808	-	-				0.000	0.000	0.000		0.180	-	-	0.000	0.000	0.000	0.359	-	-			0.110
12.000	0.000	0.000	0.000		0.153	-	0.000	0.000	0.000	0.349	-	-				0.000	0.000	0.000		0.722	-	36	0.000	0.000	0.000	0.901	-	-			0.120
13.000	0.000	0.000	0.000		0.021	-	0.000	0.000	0.000	0.122	-	46				0.000	0.000	0.000		1.59	-	-	0.000	0.000	0.000	1.68	-	-			0.130
14.000	0.000	0.000	0.000		0.001	-	0.000	0.000	0.000	0.035	-	-				0.000	0.000	0.000		2.58	-	-	0.000	0.000	0.000	2.60	-	-			0.140
15.000	0.000	0.000	0.000		0.001	-	0.000	0.000	0.000	0.008	-	-				0.000	0.000	0.000		3.58	-	-	0.000	0.000	0.000	3.58	-	-			0.150
16.000	0.000	0.000	0.000		0.001	-	0.000	0.000	0.000	0.002	-	-				0.000	0.000	0.000		4.58	-	-	0.000	0.000	0.000	4.58	-	-			0.160
17.000	0.000	0.000	0.000		0.001	-	0.000	0.000	0.000	0.003	-	-				0.000	0.000	0.000		5.58	-	-	0.000	0.000	0.000	5.58	-	-			0.170
18.000	0.000	0.000	0.000		0.001	-	0.000	0.000	0.000	0.001	-	-				0.000	0.000	0.000		6.58	-	-	0.000	0.000	0.000	6.58	-	-			0.180
19.000	0.000	0.000	0.000		0.001	-	0.000	0.000	0.000	0.001	-	-				0.000	0.000	0.000		7.58	-	-	0.000	0.000	0.000	7.58	-	-			0.190
Σύνολο:						0	52					0	46	0	0						0	36				0	0	0	0		
Αριθμός Πράξεων:						0						0		0							0.00					0		0			

ΠΕΙΡΑΙΩΣ ΤΡΑΠΕΖΑ (ΚΟ)

(Μέγεθος Συμβολαίου: 100 Χρεόγραφα, Τρόπος Εξάσκησης: Αμερικάνικος, Φυσική Παράδοση)

Τιμή Εξάσκησης	Δικαιώματα Αγοράς													Δικαιώματα Πώλησης															
	Νοέμβριος 2020						Δεκέμβριος 2020						Λοιποί Μήνες		Νοέμβριος 2020						Δεκέμβριος 2020						Λοιποί Μήνες		Τιμή Εξάσκησης
	Άνοιγμα	Ανιψ. Τιμή	Καπιτ. Τιμή	Τελ. Τιμή	Τιμή κλεισ.	Όγκος	Άνοιγ. θέσεις	Άνοιγμα	Ανιψ. Τιμή	Καπιτ. Τιμή	Τελ. Τιμή	Τιμή κλεισ.	Όγκος	Άνοιγ. θέσεις	Όγκος	Άνοιγ. θέσεις	Άνοιγμα	Ανιψ. Τιμή	Καπιτ. Τιμή	Τελ. Τιμή	Τιμή κλεισ.	Όγκος	Άνοιγ. θέσεις	Όγκος	Άνοιγ. θέσεις				
0.400	0.000	0.000	0.000	0.256	-	-	0.000	0.000	0.000	0.257	-	-			0.000	0.000	0.000	0.001	-	-	0.000	0.000	0.000	0.001	-	-	0.004		
0.450	0.000	0.000	0.000	0.207	-	-	0.000	0.000	0.000	0.210	-	-			0.000	0.000	0.000	0.001	-	-	0.000	0.000	0.000	0.004	-	-	0.005		
0.500	0.000	0.000	0.000	0.160	-	-	0.000	0.000	0.000	0.166	-	-			0.000	0.000	0.000	0.004	-	-	0.000	0.000	0.000	0.010	-	-	0.005		
0.550	0.000	0.000	0.000	0.118	-	-	0.000	0.000	0.000	0.128	-	-			0.000	0.000	0.000	0.012	-	-	0.000	0.000	0.000	0.021	-	-	0.006		
0.600	0.132	0.139	0.080	0.080	0.080	13	20	0.000	0.000	0.000	0.095	-	-			0.000	0.000	0.000	0.027	-	-	0.000	0.000	0.000	0.038	-	-	0.006	
0.650	0.000	0.000	0.000	0.054	-	-	0.000	0.000	0.000	0.068	-	-			0.000	0.000	0.000	0.049	-	-	0.000	0.000	0.000	0.062	-	-	0.007		
0.700	0.000	0.000	0.000	0.034	-	-	0.000	0.000	0.000	0.048	-	-			0.000	0.000	0.000	0.078	-	-	0.000	0.000	0.000	0.091	-	-	0.007		
0.750	0.000	0.000	0.000	0.021	-	20	0.000	0.000	0.000	0.033	-	-			0.000	0.000	0.000	0.115	-	-	0.000	0.000	0.000	0.126	-	-	0.008		
0.800	0.000	0.000	0.000	0.012	-	80	0.000	0.000	0.000	0.022	-	-			0.000	0.000	0.000	0.156	-	-	0.000	0.000	0.000	0.165	-	-	0.008		
0.850	0.000	0.000	0.000	0.007	-	15	0.000	0.000	0.000	0.015	-	-			0.000	0.000	0.000	0.201	-	-	0.000	0.000	0.000	0.208	-	-	0.009		
0.900	0.000	0.000	0.000	0.004	-	-	0.000	0.000	0.000	0.010	-	10			0.000	0.000	0.000	0.248	-	-	0.000	0.000	0.000	0.253	-	-	0.009		
0.950	0.000	0.000	0.000	0.002	-	8	0.000	0.000	0.000	0.006	-	25			0.000	0.000	0.000	0.296	-	-	0.000	0.000	0.000	0.299	-	-	0.010		
1.000	0.000	0.000	0.000	0.001	-	-	0.000	0.000	0.000	0.004	-	-			0.000	0.000	0.000	0.345	-	-	0.000	0.000	0.000	0.347	-	-	0.010		
1.100	0.000	0.000	0.000	0.001	-	-	0.000	0.000	0.000	0.001	-	-			0.000	0.000	0.000	0.445	-	-	0.000	0.000	0.000	0.445	-	-	0.011		
1.200	0.000	0.000	0.000	0.001	-	145	0.000	0.000	0.000	0.001	-	-			0.000	0.000	0.000	0.545	-	-	0.000	0.000	0.000	0.545	-	-	0.012		
1.300	0.000	0.000	0.000	0.001	-	-	0.000	0.000	0.000	0.009	-	-			0.000	0.000	0.000	0.645	-	-	0.000	0.000	0.000	0.645	-	-	0.013		
1.400	0.000	0.000	0.000	0.001	-	-	0.000	0.000	0.000	0.004	-	-			0.000	0.000	0.000	0.745	-	-	0.000	0.000	0.000	0.745	-	-	0.014		
1.500	0.000	0.000	0.000	0.001	-	-	0.000	0.000	0.000	0.002	-	-			0.000	0.000	0.000	0.845	-	-	0.000	0.000	0.000	0.845	-	-	0.015		
1.600	0.000	0.000	0.000	0.001	-	-	0.000	0.000	0.000	0.001	-	-			0.000	0.000	0.000	0.945	-	-	0.000	0.000	0.000	0.945	-	-	0.016		
1.700	0.000	0.000	0.000	0.001	-	-	0.000	0.000	0.000	0.001	-	-			0.000	0.000	0.000	1.05	-	-	0.000	0.000	0.000	1.05	-	-	0.017		
1.800	0.000	0.000	0.000	0.001	-	-	0.000	0.000	0.000	0.001	-	-			0.000	0.000	0.000	1.15	-	-	0.000	0.000	0.000	1.15	-	-	0.018		
1.900					-	-	0.000	0.000	0.000	0.001	-	-							-	-	0.000	0.000	0.000	1.25	-	-	0.019		
2.000					-	-	0.000	0.000	0.000	0.001	-	-							-	-	0.000	0.000	0.000	1.35	-	-	0.020		
2.200					-	-	0.000	0.000	0.000	0.001	-	-							-	-	0.000	0.000	0.000	1.55	-	-	0.022		
2.400					-	-	0.000	0.000	0.000	0.001	-	-							-	-	0.000	0.000	0.000	1.75	-	-	0.024		
2.600					-	-	0.000	0.000	0.000	0.001	-	-							-	-	0.000	0.000	0.000	1.95	-	-	0.026		
2.800					-	-	0.000	0.000	0.000	0.001	-	-							-	-	0.000	0.000	0.000	2.15	-	-	0.028		
3.000					-	-	0.000	0.000	0.000	0.004	-	-							-	-	0.000	0.000	0.000	2.35	-	-	0.030		
3.200					-	-	0.000	0.000	0.000	0.002	-	-							-	-	0.000	0.000	0.000	2.55	-	-	0.032		
3.400					-	-	0.000	0.000	0.000	0.001	-	-							-	-	0.000	0.000	0.000	2.75	-	-	0.034		
3.600					-	-	0.000	0.000	0.000	0.001	-	-							-	-	0.000	0.000	0.000	2.95	-	-	0.036		
3.800					-	-	0.000	0.000	0.000	0.001	-	-							-	-	0.000	0.000	0.000	3.15	-	-	0.038		
4.000					-	-	0.000	0.000	0.000	0.001	-	-							-	-	0.000	0.000	0.000	3.35	-	-	0.040		
4.400					-	-	0.000	0.000	0.000	0.001	-	-							-	-	0.000	0.000	0.000	3.75	-	-	0.044		
4.800					-	-	0.000	0.000	0.000	0.001	-	-							-	-	0.000	0.000	0.000	4.15	-	-	0.048		

ΠΕΙΡΑΙΩΣ ΤΡΑΠΕΖΑ (ΚΟ)

(Μέγεθος Συμβολαίου: 100 Χρεόγραφα, Τρόπος Εξάσκησης: Αμερικάνικος, Φυσική Παράδοση)

Τιμή Εξάσκησης	Δικαιώματα Αγοράς														Δικαιώματα Πώλησης																				
	Νοέμβριος 2020				Δεκέμβριος 2020				Λοιποί Μήνες		Νοέμβριος 2020				Δεκέμβριος 2020				Λοιποί Μήνες		Τιμή Εξάσκησης														
	Άνοιγμα	Ανιψ. Τιμή	Κατωτ. Τιμή	Τελ. Τιμή	Τιμή κλεισ.	Όγκος	Ανοικτές θέσεις	Άνοιγμα	Ανιψ. Τιμή	Κατωτ. Τιμή	Τελ. Τιμή	Τιμή κλεισ.	Όγκος	Ανοικτές θέσεις	Όγκος	Ανοικτές θέσεις	Άνοιγμα	Ανιψ. Τιμή	Κατωτ. Τιμή	Τελ. Τιμή		Τιμή κλεισ.	Όγκος	Ανοικτές θέσεις	Όγκος	Ανοικτές θέσεις									
Σύνολα:						13	288							0	35	0	0								13	0							0	0	0
Αριθμός Πράξεων:							3							0	0		0							0.00								0	0		0

Προϊόν Δανεισμού	Υποκείμενος Τίτλος	Πολυμερείς Συναλλαγές[1]				Διμερείς Συναλλαγές[2]		Δανεισμός Τίτλων μέσω ΟΤC[3]	
		Ανοιχτές θέσεις[5]	Προσφερόμενη ποσότητα	Μ.Σ.Τ[4]	Όγκος συναλλαγών	Μ.Σ.Τ[4]	Όγκος συναλλαγών	Όγκος συναλλαγών	
ALPHABOR	ALPHA BANK (ΚΟ)	4,749	---	---	---	---	---	46,870,560	
TATTBOR	ATTICA BANK A.T.E. (ΚΟ)	13,603	---	---	313	5.26%	1,103	0.01%	370
CENERBOR	CENERGY HOLDINGS (ΚΑ)	---	---	---	---	---	---	---	
EEEBOR	COCA-COLA HBC AG (ΚΟ)	2,520	---	---	---	---	---	70,546	
EUROBBOR	EUROBANK HOLDINGS (ΚΟ)	69,457	---	---	---	---	---	72,739,040	
FFGRPBOR	FOLLI-FOLLIE (ΚΟ)	---	---	---	---	---	---	1,067,847	
FOYRKBOR	FOURLIS ΣΥΜΜΕΤΟΧΩΝ (ΚΟ)	---	---	---	---	---	---	24,317	
INTRKBOR	INTRACOM HOLDINGS (ΚΟ)	---	---	---	---	---	---	---	
BELABOR	JUMBO (ΚΟ)	181	---	---	---	---	---	78,098	
LAMDABOR	LAMDA DEVELOPMENT(ΚΟ)	1,500	---	---	---	---	---	15,051	
MIGBOR	MARFIN INVESTMENT GROUP (ΚΟ)	54,599	---	---	---	---	---	794,474	
QUALBOR	QUALITY & RELIABILITY (ΚΟ)	---	---	---	---	---	---	---	
TITCBOR	TITAN CEMENT (ΚΑ)	---	---	---	---	---	---	252,283	
VIOBOR	VIOHALCO SA/NV (ΚΑ)	841	---	---	---	---	---	---	
ADMIEBOR	ΑΔΜΗΕ ΣΥΜΜΕΤΟΧΩΝ Α.Ε. (ΚΟ)	1,476	---	---	---	---	---	161,344	
AEGNBOR	ΑΕΡΟΠΟΡΙΑ ΑΙΓΑΙΟΥ (ΚΟ)	5,850	---	---	---	---	---	66,345	
ALMYBOR	ΑΛΟΥΜΥΛ (ΚΟ)	---	---	---	---	---	---	---	
GEKTERNABOR	ΓΕΚ ΤΕΡΝΑ (ΚΟ)	---	---	---	---	---	---	26,852	
PPCBOR	ΔΕΗ (ΚΟ)	45,366	---	---	---	---	---	5,110,191	
ETEBOR	ΕΘΝΙΚΗ ΤΡΑΠΕΖΑ (ΚΟ)	10,408	---	---	---	---	---	11,341,274	
ELLAKTORBOR	ΕΛΛΑΚΤΩΡ (ΚΟ)	6,800	---	---	2,200	3.03%	---	244,905	
EXAEBOR	ΕΛΛΗΝ. ΧΡΗΜΑΤΙΣΤΗΡΙΑ Χ.Α. (ΚΟ)	---	---	---	---	---	---	228,079	
ELPEBOR	ΕΛΛΗΝΙΚΑ ΠΕΤΡΕΛΑΙΑ (ΚΟ)	300	---	---	---	---	---	149,126	
EYDAPBOR	ΕΥΔΑΠ (ΚΟ)	2,829	---	---	---	---	---	264,781	
MOHBOR	ΜΟΤΟΡ ΟΙΛ (ΚΟ)	1,000	---	---	---	---	---	961,328	
MYTILBOR	ΜΥΤΙΛΗΝΑΙΟΣ (ΚΟ)	2,500	---	---	42,422	2.65%	---	115,421	
PRABOR	ΟΛΠ (ΚΟ)	335	---	---	---	---	---	10,401	
OPARBOR	ΟΠΑΠ (ΚΟ)	21,170	---	---	10,000	3.30%	---	1,320,319	
HTOBOR	ΟΤΕ (ΚΟ)	28,300	---	---	---	---	---	565,195	
TREIRBOR	ΠΕΙΡΑΙΩΣ ΤΡΑΠΕΖΑ (ΚΟ)	11,734	---	---	35,000	5.14%	30,000	10.00%	15,336,205
PLAISBOR	ΠΛΑΙΣΙΟ COMPUTERS (ΚΟ)	---	---	---	---	---	---	4,000	

Σημειώσεις Προϊόντων Δανεισμού

[1] - Πολυμερείς Συμβάσεις Δανειοδοσίας των μεθόδων 8-1, 8-2 και 8-3-3 (σύμφ. Με Αποφ.17 ΔΣ του Χρηματιστηρίου).

[2] - Διμερείς Συμβάσεις Δανειοδοσίας των μεθόδων 8-3-1 και 8-3-2 (σύμφ. Με Αποφ. 20 ΔΣ του Χρηματιστηρίου).

[3] - Τα στοιχεία Συναλλαγές Δανεισμού Τίτλων μέσω ΟΤC δηλώνονται από τους χειριστές ΣΑΤ και αφορούν τις ποσότητες που έχουν καταγραφεί στο ΣΑΤ έως και τη προηγούμενη εργάσιμη ημέρα.

[4] - Μ.Σ.Τ: - Μέση Σταθμισμένη Τιμή (ως προς τα τεμάχια)

[5] - Τα στοιχεία αφορούν σε ανοιχτές θέσεις πριν την έναρξη της συνεδρίασης

Προϊόν Δανεισμού	Υποκείμενος Τίτλος	Πολυμερείς Συναλλαγές[1]					Διμερείς Συναλλαγές[2]		Δανεισμός Τίτλων μέσω ΟΤC[3]
		Ανοιχτές θέσεις[5]	Προσφερόμενη ποσότητα	Μ.Σ.Τ[4]	Όγκος συναλλαγών	Μ.Σ.Τ[4]	Όγκος συναλλαγών	Μ.Σ.Τ[4]	Όγκος συναλλαγών
SARBOR	ΣΑΡΑΝΤΗΣ ΓΡ. (ΚΟ)	---	---	---	---	---	---	---	18,390
TENERGYBOR	ΤΕΡΝΑ ΕΝΕΡΓΕΙΑΚΗ (ΚΟ)	59,521	---	---	---	---	---	---	39,624

Σημειώσεις Προϊόντων Δανεισμού

[1] - Πολυμερείς Συμβάσεις Δανειοδοσίας των μεθόδων 8-1, 8-2 και 8-3-3 (σύμφ. Με Αποφ.17 ΔΣ του Χρηματιστηρίου).

[2] - Διμερείς Συμβάσεις Δανειοδοσίας των μεθόδων 8-3-1 και 8-3-2 (σύμφ. Με Αποφ. 20 ΔΣ του Χρηματιστηρίου).

[3] - Τα στοιχεία Συναλλαγές Δανεισμού Τίτλων μέσω ΟΤC δηλώνονται από τους χειριστές ΣΑΤ και αφορούν τις ποσότητες που έχουν καταγραφεί στο ΣΑΤ έως και τη προηγούμενη εργάσιμη ημέρα.

[4] - Μ.Σ.Τ: - Μέση Σταθμισμένη Τιμή (ως προς τα τεμάχια)

[5] - Τα στοιχεία αφορούν σε ανοιχτές θέσεις πριν την έναρξη της συνεδρίασης

Κωδικό και ονομασίες Κλάδων Οικονομικής Δραστηριότητας του Χρηματιστηρίου Αθηνών

12003-	Διαπραγματεύσιμα Αμοιβαία Κεφάλαια	10101010	Υπηρεσίες Ηλεκτρονικών Υπολογιστών
10101015	Λογισμικό	10102030	Υλικό Υπολογιστών
15101010	Εξοπλισμός Τηλεπικοινωνιών	15102015	Υπηρεσίες Τηλεπικοινωνιών
20101010	Υγειονομικές Μονάδες	20101025	Υπηρεσίες Υγείας
20102010	Ιατρικός Εξοπλισμός	20103015	Φαρμακευτικά Προϊόντα
30101010	Τράπεζες	30202000	Διαφοροποιημένες Χρηματοοικονομικές Υπηρεσίες
30202010	Διαχείριση Κεφαλαίων & Θεματοφύλακες	30202015	Επενδυτικές Υπηρεσίες
30302010	Γενικές Ασφάλειες	30302015	Μεσίτες Ασφαλίσεων
35101010	Συμμετοχές & Ανάπτυξη Ακίνητης Περιουσίας	35101015	Υπηρεσίες Ακίνητης Περιουσίας
35102000	Διαφοροποιημένες Α.Ε.Ε.Α.Π.	35102030	Α.Ε.Ε.Α.Π. Επαγγελματικών Χώρων
40201040	Υπηρεσίες Ενοικίασης και Χρηματοδοτικής Μίσθωσης	40202010	Κατασκευή Κατοικιών
40202015	Έπιπλα	40202020	Οικιακές Συσκευές
40203040	Ηλεκτρονική Ψυχαγωγία	40203045	Παιχνίδια
40204020	Ρούχα και Αξεσουάρ	40301010	Ψυχαγωγία
40301030	Εκδόσεις	40301035	Ραδιοτηλεοπτικοί Φορείς
40401010	Διαφοροποιημένοι Έμποροι	40401020	Εμπόριο Ενδυμάτων
40401025	Εμπόριο Προϊόντων Οικιακής Βελτίωσης	40401030	Εξειδικευμένο Λιανικό Εμπόριο
40501010	Αεροπορικές Εταιρείες	40501015	Ταξίδια & Τουρισμός
40501020	Τυχερά Παιχνίδια	40501025	Ξενοδοχεία & Πανσιόν
45101015	Απόσταξη & Οινοπαραγωγή	45101020	Αναψυκτικά
45102010	Γεωργεία, Αλιεία, Εκτροφή και Φυτείες	45102020	Τρόφιμα
45103010	Καπνός	45201010	Λιανικό & Χονδρικό Εμπόριο Τροφίμων
45201020	Είδη Προσωπικής Φροντίδας	50101010	Κατασκευές
50101030	Τσιμέντα	50101035	Άλλα Οικοδομικά Υλικά
50202010	Ηλεκτρικά Εξαρτήματα	50203000	Διαφοροποιημένες Βιομηχανίες
50203015	Πλαστικά	50203030	Υλικά Συσκευασίας
50204000	Μηχανήματα Βιομηχανικού Εξοπλισμού	50204020	Μηχανήματα Κατασκευών
50205010	Προμηθευτές Βιομηχανίας	50205020	Υποστηρικτικές Υπηρεσίες προς Επιχειρήσεις
50205030	Υπηρεσίες Μαζικής Εκτύπωσης	50206015	Εμπορικά Οχήματα & Ανταλλακτικά
50206030	Θαλάσσιες Μεταφορές	50206060	Υπηρεσίες Μεταφορών
55101000	Διαφοροποιημένα Υλικά	55101020	Κλωστοϋφαντουργικά Προϊόντα
55102000	Ορυχεία	55102010	Σίδηρος & Χάλυβας
55102015	Μεταλλουργία	55102035	Αλουμίνιο
60101000	Καθετοποιημένες Εταιρ. Πετρελαίου & Φυσικού Αερίου	60101020	Διυλιστήρια & Εμπορία Πετρελαιοειδών
65101010	Εναλλακτική Ηλεκτρική Ενέργεια	65101015	Συμβατική Ηλεκτρική Ενέργεια
65102030	Ύδρευση		



ATHEX
Athens Stock Exchange

Λεωφ. Αθηνών 110 104 42 Αθήνα
110, Athinon Ave. GR 104 42 Athens
tel. (+30)210-33.66.800, fax (+30)210-33.66.101
www.athexgroup.gr