

20

Ημερήσιο Δελτίο  
Συναλλακτικής Δραστηριότητας

Daily Official List  
of Trading Activity

Πέμπτη, 29 Οκτωβρίου, 2020

Έτος: 141 Αύξων Αριθμός Συνεδρίασης: 206



**ATHEXGROUP**  
Athens Exchange Group

**Αποποίηση Ευθύνης:**

Η εταιρεία Ελληνικά Χρηματιστήρια-Χρηματιστήριο Αθηνών Ανώνυμη Εταιρεία Συμμετοχών καταβάλλει κάθε δυνατή προσπάθεια ώστε να διασφαλίσει ότι οι πληροφορίες και τα λοιπά στοιχεία που εμφανίζονται στο Ημερήσιο Δελτίο Τιμών (Η.Δ.Τ.) είναι ορθά και πλήρη αλλά δεν έχει καμία ευθύνη για ενδεχόμενο λάθος ή παράλειψη στοιχείων και / ή ευθύνη σχετικά με την ακρίβεια, αξιοπιστία, επικαιροποίηση και πληρότητα των παραπάνω πληροφοριών και στοιχείων ή ευθύνη προερχόμενη άμεσα ή έμμεσα από την χρήση των παραπάνω πληροφοριών.

Η Εταιρία δεν έχει καμία ευθύνη για την ακρίβεια των στοιχείων που περιλαμβάνονται στις ανακοινώσεις των εισηγμένων εταιρειών. Πιθανές προσβολές δικαιωμάτων τρίτων από το περιεχόμενο των ανακοινώσεων συνιστούν αποκλειστική ευθύνη του αποστολέα των ανακοινώσεων.

Όλα τα αναγραφόμενα στο Η.Δ.Τ. στοιχεία παρέχονται μόνον για τους σκοπούς της πληροφόρησης και δεν συνιστούν παροχή επενδυτικών συμβουλών ή πρόσκληση για επένδυση σε κινητές αξίες που διαπραγματεύονται στο Χρηματιστήριο Αθηνών.

Αναγνωρίζεται και συμφωνείται ότι όλα τα δικαιώματα επί των πληροφοριών που εμφανίζονται στο Η.Δ.Τ. θα αποτελούν κυριότητα της εταιρίας και οποιοδήποτε άλλο δικαίωμα συμπεριλαμβανομένου του δικαιώματος πνευματικής ιδιοκτησίας, σήματος κλπ. ανήκουν στο Χρηματιστήριο Αθηνών.

Τα ανωτέρω στοιχεία αποτελούν ιδιοκτησία της Εταιρίας και προστατεύονται σύμφωνα με τις διατάξεις περί πνευματικής ιδιοκτησίας. Απαγορεύεται α) η με οποιοδήποτε τρόπο ή μέσο αναπαραγωγή, αναδημοσίευση, τροποποίηση, αντιγραφή, πώληση, μετάδοση ή διανομή του συνόλου ή μέρους τους, χωρίς αναφορά στην πηγή και β) η εμπορική εκμετάλλευση των στοιχείων από τρίτους.

Η Εταιρία δεν φέρει καμία ευθύνη προερχόμενη άμεσα ή έμμεσα από χρήση ή τυχόν αλλοίωση των ανωτέρω στοιχείων όταν αυτά χρησιμοποιούνται από

**Ελληνικά Χρηματιστήρια - Χρηματιστήριο Αθηνών Α.Ε. Συμμετοχών**

Λεωφόρος Αθηνών 110, 10442 Αθήνα, Τηλ: (210) 33.66.800, Fax: (210) 32.13.938

[www.athexgroup.gr](http://www.athexgroup.gr)

**Χρηματιστηριακό Κέντρο Θεσσαλονίκης**

Κατούνη 16-18, Θεσ/νίκη 546 25, Τηλ: (2310) 567.667, Fax: (2310) 530.455

**Συνεγυθητικό Κεφάλαιο Εξασφάλισης Επενδυτικών Υπηρεσιών**

Φειδίου 14-16, Αθήνα 106 78, Τηλ: (210) 33.04.682, Fax: (210) 33.04.155

**Επιτροπή Κεφαλαιαγοράς**

Κολοκοτρώνη 1 & Σταδίου 1, Αθήνα 105 62, Τηλ: (210) 33.77.100, Fax: (210) 33.77.173

**Πίνακας Περιεχομένων**

**Ενότητα 1: Στατιστικά Στοιχεία Χρεογράφων, Παραγώγων και Δανεισμού**

- Οι Αγορές Χρεογράφων Παραγώγων Δανεισμού
- Χρηματιστηριακοί Δείκτες
- Αναλυτικά Στοιχεία Συναλλαγών Αγοράς Χρεογράφων
- Στοιχεία Συναλλαγών Κλάδων Χρηματιστηρίου Αθηνών & Χρηματοοικονομικών Προϊόντων (Δ.Α.Κ.)
- Οι 10 Μετοχές με τη μεγαλύτερη Άνοδο & Πτώση
- Αναλυτικά Στοιχεία Συναλλαγών Αγοράς Παραγώγων

**Ενότητα 2: Αναλυτικά Στοιχεία Συναλλαγών Χρεογράφων**

- Αναλυτικά Στοιχεία Συναλλαγών Χρεογράφων
- Σημειώσεις Χρεογράφων

**Ενότητα 3: Στοιχεία Συναλλαγών Χρεογράφων**

- Στοιχεία Συναλλαγών Πακέτων
- Στοιχεία Συναλλαγών Δικαιωμάτων

- Στοιχεία Δανεισμού Τίτλων
- Στοιχεία Συναλλαγών Εκποιήσεων
- Στοιχεία Συναλλαγών Εκποιήσεων Ενσώματων Ονομαστικών Μετοχών
- Στοιχεία Ενεργητικού Διαπραγματεύσιμων Αμοιβαίων Κεφαλαίων (Δ.Α.Κ.)
- Χαρακτηριστικά Διαπραγματεύσιμων Αμοιβαίων Κεφαλαίων (Δ.Α.Κ.)

**Ενότητα 4: Ανακοινώσεις**

**Ενότητα 5: Ομόλογα Διαπραγματεύσιμα στην Αγορά Αξιών Σταθερού Εισοδήματος**

- Ομολογιακά Δάνεια Επιχειρήσεων – Οργανωμένη Αγορά (Μετατρέψιμα)
- Ομολογιακά Δάνεια Επιχειρήσεων – Οργανωμένη Αγορά (Μη Μετατρέψιμα)
- Ομόλογα Ελληνικού Δημοσίου
- Έντοκα Γραμμάτια & Zero Coupon Ομόλογα Ελληνικού Δημοσίου
- Ομόλογα Ελληνικού Δημοσίου Διαπραγματεύσιμα με τη Μέθοδο Εκφώνησης - Αντιφώνησης
- Ομόλογα Κρατικών Τραπεζών

**Ενότητα 6: Πρόσθετα Στοιχεία Ενημέρωσης**

- Πίνακας Μελών Χρηματιστηρίου Αθηνών και Μελών ΕΤ.ΕΚ.
- Πίνακας Μετοχών Υπό Ειδική Διαπραγμάτευση
- Γνωστοποιήσεις Συναλλαγών - Κατάλογος Υπόχρεων Προσώπων

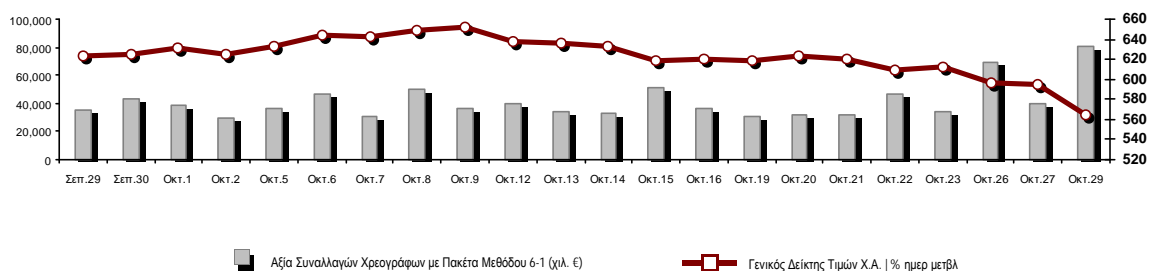
**Ενότητα 7: Αναλυτικά Στοιχεία Συναλλαγών Αγοράς Παραγώγων**

- Συμβόλαια Μελλοντικής Εκπλήρωσης σε Δείκτες
- Συμβόλαια Μελλοντικής Εκπλήρωσης σε Μετοχές
- Δικαιώματα Προαίρεσης σε Δείκτες
- Δικαιώματα Προαίρεσης σε Μετοχές
- Στοιχεία Συναλλαγών Προϊόντων Δανεισμού

**Παράρτημα Α: Κωδικοί και ονομασίες Κλάδων Οικονομικής Δραστηριότητας του Χρηματιστηρίου Αθηνών**

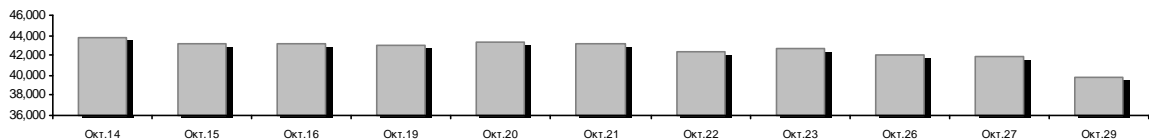
**Οι Αγορές Χρεογράφων Παραγώγων Δανεισμού**

**Γενικός Δείκτης Τιμών και Αξία Συναλλαγών Μετοχών και Παραγώγων**

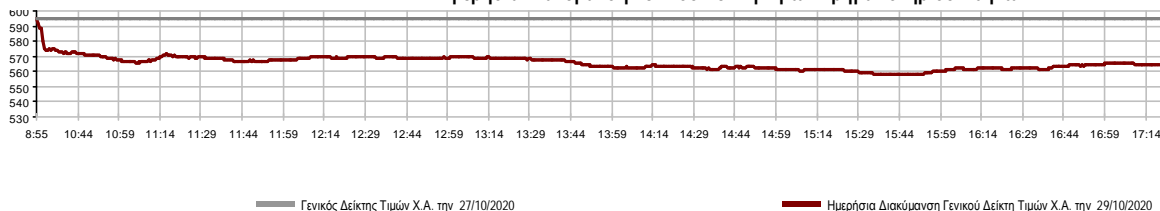


<b>Κεφαλαιοποίηση Χ.Α. (εκατ. €) **:</b>	39,874.06		<b>Συνολικές Ανοικτές Θέσεις σε Παράγωγα</b>	272,229
Ημερήσια μεταβολή: εκατ. €   %	-1,926.04	-4.61%	Ανοικτές θέσεις σε ΣΜΕ επί Δεικτών   % ημερ μετβλ	3,360 1.30%
Μέση ετήσια Κεφ/ποίηση: εκατ. €   % Μετβλ. Μέση προηγ. έτος	47,071.15	-14.08%	Ανοικτές θέσεις σε ΣΜΕ επί μετοχών   % ημερ μετβλ	266,287 -2.78%
<b>Γενικός Δείκτης Τιμών Χ.Α.   % ημερ μετβλ</b>	564.93	-5.08%	Ανοικτές θέσεις σε Δικαιώματα επί Δεικτών   % ημερ μετβλ	1,026 9.62%
<b>Κεφαλαιοποίηση Γενικού Δείκτη (εκατ. €)</b>	34,647.55		Ανοικτές θέσεις σε Δικαιώματα επί μετοχών   % ημερ μετβλ	1,556 2.84%
Ημερήσια μεταβολή (εκατ. €)	-1,883.36			
<b>Αξία Συναλλαγών Χρεογράφων με Πακέτα Μεθόδου 6-1 (χιλ. €)</b>	81,118.56		<b>Πλήθος Συμβολαίων Παραγώγων:</b>	49,442
Ημερήσια μεταβολή: %	41,636.40	105.46%	Ημερήσια μεταβολή: τμχ   %	12,316 33.17%
Μέση Αξία Συν/γών ΥΙD: χιλ. €   % Μετβλ Μέση προηγ. έτος	60,457.21	-8.13%	Μέσος Όγκος Συμβ. ΥΙD: % Μετβλ Μέσο προηγ. Έτος	35,753 -14.66%
<b>Αξία Συναλλαγών Πακέτων Μεθόδου 6-1 (χιλ. €)</b>	4,486.47		<b>Πλήθος Πράξεων Παραγώγων:</b>	4,096
<b>Αξία Συναλλαγών Πακέτων Μεθόδου 6-2 &amp; 6-3 (χιλ. €)</b>	44.37		Ημερήσια μεταβολή: πλήθος   %	1,850 82.37%
<b>Αξία Συναλλαγών Ομολόγων (χιλ.€)</b>	1,246.26		Μέσο Πλήθος Πράξεων ΥΙD: % Μετβλ Μέσο προηγ. Έτος	2,480 -12.96%
<b>Όγκος Συναλλαγών Χρεογράφων με Πακέτα Μεθόδου 6-1 (χιλ. Τμχ)</b>	55,025.45		<b>Συνολικές Ανοικτές Θέσεις σε Δανεισμό</b>	535,232
Ημερήσια μεταβολή: χιλ. τμχ   %	27,923.73	103.03%	Ημερήσια μεταβολή: τμχ   %	43,498 8.85%
Μέσος Όγκος Συν/γών ΥΙD: % Μετβλ Μέσο προηγ. Έτος	39,528.50	24.51%	<b>Πλήθος Συναλλαγών Δανεισμού (Πολυμερής/Διμερής)</b>	5,750
<b>Όγκος Συναλλαγών Πακέτων Μεθόδου 6-1 (χιλ. Τεμάχια)</b>	3,186.66		Ημερήσια μεταβολή: τμχ   %	-40,750
<b>Όγκος Συναλλαγών Πακέτων Μεθόδου 6-2 &amp; 6-3 (χιλ. Τεμάχια)</b>	59.43		<b>Πλήθος Πολυμερών Συναλλαγών</b>	5,750
<b>Όγκος Συναλλαγών Ομολόγων</b>	1,251,000		<b>Πλήθος Διμερών Συναλλαγών</b>	0
<b>Πλήθος Πράξεων Χρεογράφων με Πακέτα Μεθόδου 6-1</b>	51,825		<b>Πλήθος Πράξεων Δανεισμού:</b>	9
Ημερήσια μεταβολή: πλήθος   %	25,561	97.32%	Ημερήσια μεταβολή: %	-12
Μέσο Πλήθος Πράξεων ΥΙD: % Μετβλ Μέσο προηγ. Έτος	31,180	14.85%	<b>Πλήθος Πράξεων Πολυμερών Συναλλαγών</b>	9
<b>Πλήθος πακέτων Μεθόδου 6-1</b>	7		<b>Πλήθος Πράξεων Διμερών Συναλλαγών</b>	0
<b>Πλήθος πακέτων Μεθόδου 6-2 &amp; 6-3</b>	5			
<b>Πλήθος συναλλαγών Ομολόγων</b>	103			

**Κεφαλαιοποίηση Χ.Α. (εκατ. €) \*\***



**Ημερήσια Διακύμανση Γενικού Δείκτη Τιμών Χρηματιστηρίου Αθηνών**



**Χρηματιστηριακοί Δείκτες**

Όνομασία Δείκτη	29/10/2020	27/10/2020	Δ μον.	Δ %	Κατώτερη	Ανώτερη	Κατ.έτους	Ανωτ.έτους	Ετησ. μεταβ.
Γενικός Δείκτης Τιμών Χ.Α.	564.93 €	595.16	-30.23	-5.08%	557.72	595.16	469.55	949.20	-38.37% €
FTSE/X.A. Large Cap	1,322.98 €	1,397.27	-74.29	-5.32%	1,306.92	1,397.27	1,135.79	2,371.26	-42.43% €
FTSE/X.A. Mid Cap	853.92 €	881.44	-27.52	-3.12%	842.27	881.44	659.09	1,298.86	-28.55% €
FTSE/X.A.-Χ.Α.Κ. Τραπεζικός Δείκτης	178.90 €	189.65	-10.75	-5.67%	174.07	189.65	174.07	673.55	-73.30% €
FTSE/X.A. Υψηλής Μερισματικής Απόδοσης	2,113.54 €	2,216.70	-103.16	-4.65%	2,095.68	2,216.70	1,730.40	3,015.23	-28.15% €
FTSE/X.A. Διεθνούς Δραστηριοποίησης Plus	1,646.55 €	1,720.40	-73.85	-4.29%	1,628.29	1,720.40	1,269.53	2,435.50	-28.99% €
FTSE/X.A. Mid & Small Cap Θεμελιωδών Μεγεθών	2,456.57 €	2,520.95	-64.38	-2.55%	2,456.57	2,520.95	2,028.59	3,205.70	-17.45% €
Δείκτης ATHEX Select Plus	2,361.46 €	2,454.00	-92.54	-3.77%	2,317.70	2,454.00	1,698.34	3,182.42	-21.22% €
Δείκτης ATHEX Select	2,300.89 €	2,395.31	-94.42	-3.94%	2,283.62	2,395.31	1,734.15	3,581.16	-29.70% €
FTSE/X.A. Δείκτης Αγοράς	335.15 €	354.33	-19.18	-5.41%	331.47	354.33	282.92	587.56	-41.08% €
Δείκτης FTSE Med	3,791.94 €	3,804.16	-12.22	-0.32%			3,062.99	5,342.28	-23.84% €
Δείκτης Συνολικής Απόδοσης Γενικού Δείκτη Χ.Α.	948.38 €	999.13	-50.75	-5.08%	936.27	999.13	770.25	1,557.05	-36.58% €
FTSE/X.A. Large Cap Συνολικής Απόδοσης	2,025.67 €	2,139.41	-113.74	-5.32%			1,760.89	3,542.27	-40.65% €
FTSE/X.A. Mid Cap Συνολικής Απόδοσης	1,066.72 €	1,101.09	-34.37	-3.12%			818.92	1,582.98	-26.78% €
FTSE/X.A.-Χ.Α.Κ. Τραπεζικός Δείκτης Συνολ. Απόδ.	156.70 €	166.12	-9.42	-5.67%			156.70	588.56	-73.29% €
Ελληνικός Δείκτης Mid & Small Cap	923.27 €	958.86	-35.59	-3.71%	907.76	958.86	701.19	1,312.90	-26.34% €
FTSE/X.A. Τράπεζες	236.38 €	250.57	-14.19	-5.66%	229.99	250.57	229.99	889.92	-73.30% €
FTSE/X.A. Ασφάλειες	1,534.71 €	1,566.60	-31.89	-2.04%	1,490.86	1,566.60	1,076.29	2,088.80	-24.21% €
FTSE/X.A. Χρηματοοικονομικές Υπηρεσίες	499.56 €	521.76	-22.20	-4.25%	488.04	521.76	488.04	1,123.81	-49.89% €
FTSE/X.A. Βιομηχανικά Προϊόντα & Υπηρεσίες	2,305.98 €	2,426.26	-120.28	-4.96%	2,244.10	2,426.26	1,302.84	2,712.84	-9.98% €
FTSE/X.A. Εμπόριο	40.89 €	43.66	-2.77	-6.34%	39.53	43.66	38.18	75.77	-41.28% €
FTSE/X.A. Ακίνητης Περιουσίας	3,439.07 €	3,600.81	-161.74	-4.49%	3,371.13	3,600.81	2,945.19	5,826.74	-37.07% €
FTSE/X.A. Καταναλωτικά Προϊόντα & Υπηρεσίες	6,560.73 €	6,805.08	-244.35	-3.59%	6,524.34	6,805.08	5,596.91	10,280.00	-33.12% €
FTSE/X.A. Τρόφιμα & Ποτά	7,433.81 €	7,824.25	-390.44	-4.99%	7,305.53	7,824.25	5,768.28	13,004.12	-34.00% €
FTSE/X.A. Πρώτες Ύλες	4,427.70 #	4,382.21	45.49	1.04%	4,159.04	4,463.44	2,713.19	7,435.44	-31.44% €
FTSE/X.A. Κατασκευές & Υλικά	2,074.87 €	2,169.63	-94.76	-4.37%	2,021.48	2,169.63	1,403.78	3,344.96	-32.70% €
FTSE/X.A. Ενέργεια	2,071.90 €	2,158.43	-86.53	-4.01%	2,039.22	2,158.43	2,039.22	5,154.35	-58.96% €
FTSE/X.A. Ταξίδια & Αναψυχή	1,095.07 €	1,166.01	-70.94	-6.08%	1,092.84	1,166.01	904.20	2,084.49	-43.54% €
FTSE/X.A. Τεχνολογία	781.74 €	807.16	-25.42	-3.15%	760.56	807.16	537.98	1,029.21	-13.18% €
FTSE/X.A. Τηλεπικοινωνίες	3,090.83 €	3,369.39	-278.56	-8.27%	3,090.83	3,369.39	2,480.07	3,960.95	-21.26% €
FTSE/X.A. Υπηρεσίες Κοινής Ωφέλειας	3,543.84 €	3,714.78	-170.94	-4.60%	3,483.62	3,714.78	1,865.80	3,913.11	11.25% #
FTSE/X.A. Υγεία	429.52 ~	429.52	0.00	0.00%	414.46	429.52	395.48	508.96	-14.92% €
Δείκτης Όλων των Μετοχών Χ.Α.	139.91 €	146.71	-6.80	-4.63%	139.91	139.91	122.81	223.49	-35.12% €
Ελληνικός Δείκτης Εταιρικών Ομολόγων	118.64 €	118.78	-0.14	-0.11%			106.56	121.22	-1.35% €
Ελληνικός Δείκτης Τιμών Εταιρικών Ομολόγων	91.74 €	91.85	-0.11	-0.12%			84.04	96.15	-4.14% €

Σημείωση 1: Το κλείσιμο των Δεικτών FTSE/Med 100, Ελληνικός Δείκτης Εταιρικών Ομολόγων και, Ελληνικός Δείκτης Τιμών Εταιρικών Ομολόγων αφορούν την συνεδρίαση της 26/10/2020.

Σημείωση 2: Ο Ελληνικός Δείκτης Mid & Small Cap είναι Customized δείκτης υπολογιζόμενος από το Χρηματιστήριο Αθηνών.

**Αναλυτικά Στοιχεία Συναλλαγών Αγοράς Χρεογράφων**

	Όλα τα Χρεόγραφα	Κύρια Αγορά	Επιτήρηση	Διαπραγματεύσιμα Αμοιβαία Κεφάλαια
<b>Σύνολα</b>	126	113	12	1
Ανοδικές / Καθοδικές / Σταθερές:	12 / 93 / 21	10 / 88 / 15	2 / 4 / 6	0 / 1 / 0
<b>Κεφαλαιοποίηση Χ.Α. (εκατ €) **</b>	39,874.06	39,610.90	263.16	
Μέση Ημερήσια Αξία Συνγών (χιλ. €)	60,457.21	60,418.16	71.89	43.50
<b>Αξία Συναλλαγών</b>	81,162.93	81,126.78	30.63	5.53
Κύριος Πίνακας:	76,632.09	76,595.93	30.63	5.53
Προσυμφωνημένων Συναλλαγών 6_1_2_3:	4,530.84	4,530.84	0.00	0.00
Πίνακας Εκποιήσεων:	0.00	0.00	0.00	0.00
Πίνακας Ειδικών Όρων:	0.00	0.00	0.00	0.00
Μέσος Ημερήσιος Όγκος Συναλλαγών	39,528,496	39,038,260	512,867	2,388
<b>Όγκος Συναλλαγών</b>	55,084,874	54,786,378	298,080	416
Κύριος Πίνακας:	51,838,782	51,540,286	298,080	416
Προσυμφωνημένων Συναλλαγών 6_1_2_3:	3,246,092	3,246,092	0	0
Πίνακας Εκποιήσεων:	0	0	0	0
Πίνακας Ειδικών Όρων:	0	0	0	0
Μέσο Ημερήσιο Πλήθος Πράξεων	31,180	31,044	135	3
<b>Αριθμός Πράξεων</b>	51,830	51,683	135	12
Κύριος Πίνακας:	51,818	51,671	135	12
Προσυμφωνημένων Συναλλαγών 6_1_2_3:	12	12	0	0
Πίνακας Εκποιήσεων:	0	0	0	0
Πίνακας Ειδικών Όρων:	0	0	0	0

**Στοιχεία Συναλλαγών Κλάδων Χρηματιστηρίου Αθηνών & Χρηματοοικονομικών Προϊόντων (Δ.Α.Κ.)**

Κωδικός	Κλάδοι	Ανοδικές / Καθοδικές / Σταθερές	Αριθμός Πράξεων	Όγκος Συναλλαγών	Αξία Συναλλαγών	% στη Συνολική Αξία
12000	- Χρηματοοικονομικά Προϊόντα	0 / 1 / 0	12	416	5,530.68	0.01%
3510	- Ακίνητη Περιουσία	1 / 5 / 3	2,019	689,423	3,232,197.75	3.98%
3030	- Ασφάλειες	0 / 1 / 0	76	19,078	72,370.25	0.09%
5020	- Βιομηχανικά Προϊόντα & Υπηρεσίες	2 / 14 / 1	4,086	1,291,724	8,114,038.27	10.00%
4040	- Εμπόριο	0 / 4 / 2	875	270,668	875,574.51	1.08%
6010	- Ενέργεια	0 / 3 / 1	3,943	647,898	4,301,412.61	5.30%
4020	- Καταναλωτικά Προϊόντα & Υπηρεσίες	1 / 5 / 1	3,118	572,465	5,800,681.76	7.15%
5010	- Κατασκευές & Υλικά Κατασκευών	0 / 9 / 2	3,717	2,017,611	4,603,367.83	5.67%
4030	- Μέσα Ενήμερωσης	3 / 0 / 0	20	14,591	1,852.93	0.00%
4520	- Προσωπική Φροντίδα, Φάρμακα & Παντοπωλεία	0 / 3 / 0	318	57,672	354,102.73	0.44%
5510	- Πρώτες Ύλες	3 / 8 / 3	1,094	527,123	1,087,672.44	1.34%
4050	- Ταξίδια και Αναψυχή	1 / 6 / 2	4,077	1,802,083	10,807,098.19	13.32%
1010	- Τεχνολογία	1 / 8 / 0	654	215,397	530,041.67	0.65%
1510	- Τηλεπικοινωνίες	0 / 3 / 2	4,617	1,600,473	11,819,710.26	14.56%
3010	- Τράπεζες	0 / 6 / 0	15,506	39,846,260	17,581,774.46	21.66%
4510	- Τρόφιμα, Ποτά & Καπνοβιομηχανίες	0 / 7 / 1	472	76,585	890,879.09	1.10%
2010	- Υγεία	0 / 2 / 2	85	23,852	18,537.16	0.02%
6510	- Υπηρεσίες Κοινής Ωφέλειας	0 / 5 / 0	6,061	2,283,634	10,396,828.88	12.81%
3020	- Χρηματοοικονομικές Υπηρεσίες	0 / 3 / 1	1,080	3,127,921	669,260.42	0.82%

**Οι 10 Μετοχές με τη μεγαλύτερη Άνοδο & Πτώση**

**Κύρια Αγορά**

Μετοχές με τη μεγαλύτερη Θετική μεταβολή τιμής	Τιμή κλεισ.	Μεταβ.	Μετοχές με τη μεγαλύτερη Αρνητική μεταβολή τιμής	Τιμή κλεισ.	Μεταβ.
ΒΙΟΗΑΛCO SA/NV (ΚΑ)	2.74	1.86% #	ΠΕΙΡΑΙΩΣ ΤΡΑΠΕΖΑ (ΚΟ)	0.65	-9.60% α
ΕΛΤΟΝ (ΚΟ)	1.235	1.65% #	ΙΝΤΡΑCΟΜ ΗΟΛΔΙΝΓΣ (ΚΟ)	0.637	-8.87% α
CENERGY ΗΟΛΔΙΝΓΣ (ΚΑ)	1.35	1.50% #	ΟΤΕ (ΚΟ)	11.2	-8.27% α
ΑΕΡΟΠΟΡΙΑ ΑΙΓΑΙΟΥ (ΚΟ)	2.695	0.56% #	ΔΟΜΙΚΗ ΚΡΗΤΗΣ (ΚΟ)	0.296	-8.08% α
			ΣΑΡΑΝΤΗΣ ΓΡ. (ΚΟ)	8.12	-7.73% α
			ΑΛΡΗΑ ΒΑΝΚ (ΚΟ)	0.431	-7.31% α
			ΑΛΟΥΜΥΛ (ΚΟ)	0.74	-7.27% α
			FOURLIS ΣΥΜΜΕΤΟΧΩΝ (ΚΟ)	3.3	-7.04% α
			ΟΠΑΠ (ΚΟ)	7	-6.42% α
			ΒΥΤΕ CΟΜΡΤΕΡ (ΚΟ)	1.03	-6.36% α
Μετοχές με τη μεγαλύτερη Αξία Συναλλαγών	Αξία (χιλ. €)	Μεταβ.	Μετοχές με το μεγαλύτερο Όγκο Συναλλαγών	Όγκος	Μεταβ.
ΟΤΕ (ΚΟ)	11,456.30	-8.27% α	ΕΥΡΟΒΑΝΚ ΗΟΛΔΙΝΓΣ (ΚΟ)	19,074,525	-3.78% α
ΟΠΑΠ (ΚΟ)	10,400.69	-6.42% α	ΑΛΡΗΑ ΒΑΝΚ (ΚΟ)	11,345,608	-7.31% α
ΜΥΤΙΛΗΝΑΙΟΣ (ΚΟ)	7,188.24	-5.71% α	ΕΘΝΙΚΗ ΤΡΑΠΕΖΑ (ΚΟ)	4,653,408	-4.82% α
ΔΕΗ (ΚΟ)	7,052.46	-5.36% α	ΠΕΙΡΑΙΩΣ ΤΡΑΠΕΖΑ (ΚΟ)	4,189,801	-9.60% α
JUMBO (ΚΟ)	5,562.18	-3.54% α	MARFIN ΙΝVESTMENT GROUP (ΚΟ)	2,885,255	-5.88% α
ΕΥΡΟΒΑΝΚ ΗΟΛΔΙΝΓΣ (ΚΟ)	5,373.93	-3.78% α	ΔΕΗ (ΚΟ)	1,526,023	-5.36% α
ΑΛΡΗΑ ΒΑΝΚ (ΚΟ)	4,841.52	-7.31% α	ΟΠΑΠ (ΚΟ)	1,466,860	-6.42% α
ΕΘΝΙΚΗ ΤΡΑΠΕΖΑ (ΚΟ)	4,083.24	-4.82% α	ΟΤΕ (ΚΟ)	998,529	-8.27% α
ΜΟΤΟΡ ΟΙΛ (ΚΟ)	3,464.33	-3.09% α	ΕΛΛΑΚΤΩΡ (ΚΟ)	994,780	-5.64% α
LAMDA DEVELOPMENT(ΚΟ)	3,122.48	-4.71% α	ΜΥΤΙΛΗΝΑΙΟΣ (ΚΟ)	778,831	-5.71% α

Σημείωση: Απεικονίζονται οι Μετοχές που δεν ανήκουν στις Κατηγορίες Χαμηλής Διασποράς και Επιτήρησης και πραγματοποιήσαν κατά τη διάρκεια της συνεδρίασης Αξία Συναλλαγών μεγαλύτερη από 10,000 Ευρώ.

**Αναλυτικά Στοιχεία Συναλλαγών Αγοράς Παραγώγων**

	Αριθμός Πράξεων	Όγκος	Ανοικτές θέσεις
<b>Σ.Μ.Ε. σε Δείκτες</b>	386	2,189	3,360
FTSE/X.A. Large Cap	386	2,189	3,360
<b>Σ.Μ.Ε. σε Μετοχές</b>	3,687	47,034	266,287
ΑΔΜΗΕ ΣΥΜΜΕΤΟΧΩΝ Α.Ε. (ΚΟ)	161	1,282	5,014
ALPHA BANK (ΚΟ)	539	14,084	74,203
ΑΤΤΙΚΑ BANK Α.Τ.Ε. (ΚΟ)	4	20	337
COCA-COLA HBC AG (ΚΟ)	18	32	217
CENERGY HOLDINGS (ΚΑ)	142	794	3,444
ΕΛΛΑΚΤΩΡ (ΚΟ)	267	2,756	8,620
EUROBANK HOLDINGS (ΚΟ)	207	5,785	41,288
ΕΥΔΑΠ (ΚΟ)	11	47	126
FOURLIS ΣΥΜΜΕΤΟΧΩΝ (ΚΟ)	41	97	424
ΓΕΚ ΤΕΡΝΑ (ΚΟ)	55	145	3,290
ΕΛΛΗΝ. ΧΡΗΜΑΤΙΣΤΗΡΙΑ-Χ.Α. (ΚΟ)	57	132	1,953
ΕΛΛΗΝΙΚΑ ΠΕΤΡΕΛΙΑΙΑ (ΚΟ)	51	217	1,772
INTRACOM HOLDINGS (ΚΟ)	7	27	869
JUMBO (ΚΟ)	64	171	1,055
LAMDA DEVELOPMENT(ΚΟ)	81	433	2,013
MARFIN INVESTMENT GROUP (ΚΟ)	28	806	44,666
ΜΟΤΟΡ ΟΪΛ (ΚΟ)	62	210	1,314
ΜΥΤΙΛΗΝΑΙΟΣ (ΚΟ)	224	888	4,277
ΕΘΝΙΚΗ ΤΡΑΠΕΖΑ (ΚΟ)	246	5,929	37,416
ΟΠΑΠ (ΚΟ)	127	736	2,630
ΟΤΕ (ΚΟ)	187	737	2,768
ΟΛΠ (ΚΟ)	15	48	201
ΠΕΙΡΑΙΩΣ ΤΡΑΠΕΖΑ (ΚΟ)	456	8,082	12,967
ΔΕΗ (ΚΟ)	342	2,018	8,975
ΤΕΡΝΑ ΕΝΕΡΓΕΙΑΚΗ (ΚΟ)	53	175	804
ΤΙΤΑΝ CEMENT (ΚΑ)	56	231	1,204
ΒΙΟΗΑΛCO SA/NV (ΚΑ)	186	1,152	4,440
<b>Δικαιώματα σε Δείκτες</b>	20	207	1,026
FTSE/X.A. Large Cap	20	207	1,026
<b>Δικαιώματα σε Μετοχές</b>	3	12	1,556
ALPHA BANK (ΚΟ)	0	0	30
ΕΘΝΙΚΗ ΤΡΑΠΕΖΑ (ΚΟ)	0	0	675
ΟΠΑΠ (ΚΟ)	1	10	130
ΟΤΕ (ΚΟ)	0	0	134
ΠΕΙΡΑΙΩΣ ΤΡΑΠΕΖΑ (ΚΟ)	0	0	303
ΔΕΗ (ΚΟ)	2	2	284
<b>Συνολική Δραστηριότητα</b>	4,096	49,442	272,229











Πληθος Χρεογράφων	Ονομ. Αξία	Μερίσματα [1]			Ημερ. Τελευτ. Αποκοπής		Σημ.	Χρεόγραφο	Τιμή κλεισίματος	% μεταβ.	Προηγ. Κλεισίμο- ημ/τία	Άνοιγμα	Κατωτ Τιμή	Ανωτ Τιμή	Τελ Τιμή	Σταθμ Τιμή	Τελευταία ζήτηση [7]	Τελευταία προσφορά [7]	Ρ/Ε μετά φ.	Χρήσιμ.	Όγκος	Πράξεις	Αξία Συναλλαγών[8]	Χ.Α. Εταιρείας (χιλ. €) [3,5]	Χαμηλό έτους	Υψηλό έτους	Κλάδος [4]	
		2017	2018	2019	Μέρισμα [2]	Δικαίωμα																						
13,582,223	1.35	---	---	---	24/06/2008	02/02/2016	4887	ΣΙΔΑΜΑ (ΚΟ)	0.492	9.33 #	0.45	27/10/2020	0.376	0.376	0.492	0.492	0.414	260@0.378	270@0.492	---	---	1,507	7	624.63	6,682.45	0.192	0.57	55102010
766,000	1.00	---	---	---	01/07/2004	11/12/2012	5193	ΤΡΙΑ ΑΛΦΑ (ΚΟ)	4.1	---	4.1	27/10/2020	---	---	---	---	---	---	25.91	2019	---	---	---	4,233.30	1.44	4.1	55101020	
245,000	1.00	---	---	---	19/07/2010	11/12/2012	5194	ΤΡΙΑ ΑΛΦΑ (ΠΟ)	4.46	---	4.46	27/10/2020	---	---	---	---	5@3.60	250@4.00	28.18	2019	---	---	---	4,233.30	0.9	4.46	55101020	

Κατάσταση σε Αναστολή

20,255,805	0.300	---	---	---	22/08/2006	02/08/2010	5136	ΑΧΟΝ ΣΥΜΜΕΤΟΧΩΝ (ΚΟ)	0.058	---	0.058	28/04/2017	---	---	---	---	---	---	---	---	---	---	---	1,174.84	0.058	0.058	20101010
5,867,311	0.300	---	---	---	11/08/2010	28/04/2017	5243	ΔΙΟΝΙΣ (ΚΟ)	0.11	---	0.11	30/06/2020	---	---	---	---	---	---	---	---	---	---	---	645.40	0.096	0.244	50205010
21,820,410	0.800	---	---	---	22/05/2008	02/08/2011	5174	EUROMEDICA (ΚΟ)	0.448	---	0.448	30/04/2018	---	---	---	---	---	---	---	---	---	---	---	9,775.54	0.448	0.448	20101010
66,948,210	0.300	---	---	---	22/09/2015	22/09/2015	5179	FOLLI-FOLLIE (ΚΟ)	4.8	---	4.8	24/05/2018	---	---	---	---	---	---	---	---	---	---	---	321,351.41	4.8	4.8	40401030
12,417,000	0.310	---	0.0205	---	27/08/2019	28/08/2017	5233	MLS ΠΛΗΡΟΦΟΡΙΚΗ (ΚΟ)	0.57	---	0.57	12/05/2020	---	---	---	---	---	---	---	---	---	---	---	7,077.69	0.475	1.51	10101015
33,301,715	0.320	---	---	---	27/06/2003	08/07/2009	5241	ΑΕΓΕΚ (ΚΟ)	0.035	---	0.035	25/06/2020	---	---	---	---	---	---	---	---	---	---	---	1,165.56	0.0245	0.06	50101010
14,870,100	0.300	---	---	---	15/05/2008	26/09/2011	5130	ΑΛΦΑ ΓΚΡΙΣΙΝ Α.Ε. (ΚΟ)	0.014	---	0.014	13/04/2017	---	---	---	---	---	---	---	---	---	---	---	208.18	0.014	0.014	10102030
33,930,000	0.300	---	---	---	03/07/2006	30/05/2001	4865	ΒΘΒΟΣ ΜΠΑΜΠΗΣ (ΚΟ)	0.304	---	0.304	30/03/2012	---	---	---	---	---	---	---	---	---	---	---	10,314.72	0.304	0.304	35101010
77,126,446	0.340	---	---	---	23/05/2005	18/08/2011	5206	Γ.Ε. ΔΗΜΗΤΡΙΟΥ (ΚΟ)	0.0125	---	0.0125	30/04/2019	---	---	---	---	---	---	---	---	---	---	---	964.08	0.0125	0.0125	40202020
6,000,000	0.600	---	---	---	13/06/2008	08/04/2004	5172	ΓΙΟΥΡΟΜΠΡΟΚΕΡΣ (ΚΟ)	0.008	---	0.008	27/04/2018	---	---	---	---	---	---	---	---	---	---	---	48.00	0.008	0.008	30302015
7,085,888	1.59	---	---	---	02/07/1996	06/09/2010	5216	ΕΛΒΙΕΜΕΚ (ΚΟ)	2.6	---	2.6	30/09/2019	---	---	---	---	---	---	---	---	---	---	---	18,423.31	2.6	2.6	35101010
25,179,640	0.600	---	---	---	08/08/1994	19/09/2000	5191	Ι. ΜΠΟΥΤΑΡΗΣ & ΥΙΟΣ (ΚΟ)	0.026	---	0.026	01/10/2018	---	---	---	---	---	---	---	---	---	---	---	742.45	0.026	0.026	45101015
1,540,000	0.600	---	---	---	08/08/1994	19/09/2000	5192	Ι. ΜΠΟΥΤΑΡΗΣ & ΥΙΟΣ (ΠΟ)	0.057	---	0.057	01/10/2018	---	---	---	---	---	---	---	---	---	---	---	742.45	0.057	0.057	45101015
24,619,524	0.500	---	---	---	10/10/1986	30/12/2002	4914	ΚΕΡΑΜΕΙΑ-ΑΛΛΑΤΙΝΗ (ΚΟ)	0.088	---	0.088	30/08/2012	---	---	---	---	---	---	---	---	---	---	---	2,166.52	0.088	0.088	35101010
31,543,600	0.420	---	---	---	19/07/2010	19/12/2018	5205	ΚΡΕΤΑ ΦΑΡΜ (ΚΟ)	1.085	---	1.085	30/04/2019	---	---	---	---	---	---	---	---	---	---	---	34,224.81	1.085	1.085	45102020
23,935,280	0.300	---	---	---	29/06/2009	13/06/2000	5153	ΝΑΥΤΕΜΠΟΡΙΚΗ (ΚΟ)	0.107	---	0.107	02/10/2017	---	---	---	---	---	---	---	---	---	---	---	2,561.07	0.107	0.107	40301030
255,459,600	0.300	---	---	---	26/06/2000	03/12/2010	5101	ΝΕΛ (ΚΟ)	0.07	---	0.07	31/08/2015	---	---	---	---	---	---	---	---	---	---	---	17,882.17	0.07	0.07	40501015
23,463,874	0.800	---	---	---	23/05/2003	21/12/1999	4918	ΝΕΩΡΙΟΝ (ΚΟ)	0.125	---	0.125	30/08/2012	---	---	---	---	---	---	---	---	---	---	---	2,932.98	0.125	0.125	50206030
18,750,000	0.300	---	---	---	02/07/2001	31/12/2012	5154	ΠΗΓΑΣΟΣ ΕΚΔΟΤΙΚΗ Α.Ε. (ΚΟ)	0.089	---	0.089	02/10/2017	---	---	---	---	---	---	---	---	---	---	---	1,668.75	0.089	0.089	40301030
100,793,572	0.300	---	---	---	16/07/2009	11/02/2016	5110	ΤΗΛΕΤΥΠΟΣ (ΚΟ)	0.06	---	0.06	07/03/2016	---	---	---	---	---	---	---	---	---	---	---	6,047.61	0.06	0.06	40301035
4,034,950	0.680	---	---	---	01/07/2005	30/12/2010	5171	ΧΑΤΖΗΚΡΑΝΙΩΤΗ Ε. ΥΙΟΙ (ΚΟ)	0.14	---	0.14	27/04/2018	---	---	---	---	---	---	---	---	---	---	---	564.89	0.14	0.14	45102020

**Σημειώσεις Χρεογράφων**

Κωδικός	Κείμενο σημείωσης
( )	- Προσαρμοσμένα Μέρισματα λόγω διανομής Δωρεάν μετοχών.
*	- Τελευταία προσαρμοσμένη τιμή κλεισίματος.
[1]	- Καθαρά μερίσματα.
[2]	- Στη στήλη "Ημερ. Αποκοπής τελευταίου δικαιώματος" αναφέρεται η Ημερομηνία εισαγωγής για Νέες Εταιρείες.
[3]	- Η Χρηματιστηριακή αξία αναφέρεται στο σύνολο των μετοχών
[4]	- Η κωδικοποίηση των Κλάδων Οικονομικής Δραστηριότητας του Χ.Α. παρουσιάζονται στο Παράρτημα Α
[5]	- Η Χρηματιστηριακή Αξία αναφέρεται στο σύνολο των κατηγοριών μετοχών (εφόσον έχουν εισαχθεί περισσότερες της μιας κατηγορίες) και δεν αναφέρεται σε επιμέρους κατηγορίες μετοχών μιας εταιρείας.
[6]	- P/E μεγαλύτερο του 100
[7]	- Τελευταία εικόνα του Βιβλίου Εντολών πριν το τέλος της συνεδρίασης
[8]	- Στην Αξία Συναλλαγών των Μετοχών περιλαμβάνονται όλοι οι τύποι Πακέτων
4750	- Μεταφορά στην Κατηγορία Επιτήρησης από 8/4/2011.
4865	- Αναστολή διαπραγμάτευσης από 2/4/2012.
4887	- Μεταφορά στην Κατηγορία Επιτήρησης από 10/4/2012.
4912	- Μεταφορά στην κατηγορία Επιτήρησης από 31/7/2012.
4914	- Αναστολή διαπραγμάτευσης από 31/8/2012.
4918	- Αναστολή διαπραγμάτευσης από 31/8/2012.
4955	- Μεταφορά στην Επιτήρηση από 5/4/2013.
4957	- Μεταφορά στην Επιτήρηση από 5/4/2013.
4958	- Μεταφορά στην Επιτήρηση από 5/4/2013.
4959	- Μεταφορά στην Επιτήρηση από 5/4/2013.
5093	- Μεταφορά στην Κατηγορία Επιτήρησης από 8/4/2015.
5101	- Αναστολή διαπραγμάτευσης από 1/9/2015.
5110	- Αναστολή διαπραγμάτευσης από 08/03/2016.
5112	- Μεταφορά στην Κατηγορία Επιτήρησης από 15/04/2016.
5115	- Μεταφορά στην Κατηγορία Επιτήρησης από 15/04/2016.
5130	- Αναστολή διαπραγμάτευσης από 18/04/2017.
5136	- Αναστολή διαπραγμάτευσης από 02/05/2017.
5141	- Μεταφορά στην Κατηγορία Επιτήρησης από 10/05/2017.
5153	- Αναστολή διαπραγμάτευσης από 03/10/2017.
5154	- Αναστολή διαπραγμάτευσης από 03/10/2017.
5160	- Μεταφορά στην Κατηγορία Επιτήρησης από 15/04/2016.
5161	- Μεταφορά στην κατηγορία Επιτήρησης από τις 25/11/2011.
5162	- Μεταφορά στην Κατηγορία Επιτήρησης από 21/12/2009.
5165	- Μεταφορά στην Κατηγορία Επιτήρησης από 15/02/2018.
5171	- Αναστολή διαπραγμάτευσης από 30/04/2018.
5172	- Αναστολή διαπραγμάτευσης από 30/04/2018.
5174	- Αναστολή διαπραγμάτευσης από 02/05/2018.
5178	- Μεταφορά στην Κατηγορία Επιτήρησης από 11/05/2018.
5179	- Αναστολή διαπραγμάτευσης από 25/05/2018.
5190	- Μεταφορά στην Κατηγορία Επιτήρησης από 01/10/2018.
5191	- Αναστολή διαπραγμάτευσης από 02/10/2018.
5192	- Αναστολή διαπραγμάτευσης από 02/10/2018.
5193	- Μεταφορά στην κατηγορία Επιτήρησης από 25/10/2018.
5194	- Μεταφορά στην κατηγορία Επιτήρησης από 25/10/2018.
5197	- Μεταφορά στην κατηγορία Επιτήρησης από 07/11/2018.
5205	- Αναστολή διαπραγμάτευσης από 02/05/2019.
5206	- Αναστολή διαπραγμάτευσης από 02/05/2019.
5216	- Αναστολή διαπραγμάτευσης από 01/10/2019.
5232	- Μεταφορά στην Κατηγορία Επιτήρησης από 08/04/2011.
5233	- Αναστολή διαπραγμάτευσης από 13/05/2020.
5241	- Αναστολή διαπραγμάτευσης από 26/06/2020
5243	- Αναστολή διαπραγμάτευσης από 01/07/2020.

**Σημειώσεις Χρεογράφων**

---

**Κωδικός**      **Κείμενο σημείωσης**

- |      |   |  |
|------|---|--|
| 5245 | - | Μεταφορά στη Κατηγορία Επιτήρηση από 09/07/2020.   |
| 5246 | - | Μεταφορά στην κατηγορία Επιτήρηση από 09/07/2020.  |
| 5248 | - | Μεταφορά στην κατηγορία Επιτήρησης από 05/08/2020. |

**Στοιχεία Συναλλαγών Πακέτων**

Χρεόγραφο	Όγκος πακέτου	Τιμή πακέτου	Αξία πακέτου	Ωρα έγκρισης	Σημείωση
ΤΙΤΑΝ CEMENT (ΚΑ)	98,992	11.20	1,108,710.40	10:56:39	20
EUROBANK HOLDINGS (ΚΟ)	2,735,931	0.280	766,060.68	12:22:16	20
ΕΛΛΑΚΤΩΡ (ΚΟ)	5,000	1.36	6,815.00	12:35:27	18
ΟΤΕ (ΚΟ)	31,708	11.34	359,568.72	14:20:40	20
ΟΠΑΠ (ΚΟ)	70,000	7.12	498,400.00	14:48:52	20
ΠΕΙΡΑΙΩΣ ΤΡΑΠΕΖΑ (ΚΟ)	18,500	0.690	12,765.00	16:32:16	18
ΠΕΙΡΑΙΩΣ ΤΡΑΠΕΖΑ (ΚΟ)	22,487	0.690	15,516.03	16:34:12	18
ΠΕΙΡΑΙΩΣ ΤΡΑΠΕΖΑ (ΚΟ)	10,000	0.690	6,900.00	16:36:39	18
ΠΕΙΡΑΙΩΣ ΤΡΑΠΕΖΑ (ΚΟ)	3,441	0.690	2,374.29	16:38:31	18
ΟΠΑΠ (ΚΟ)	100,000	7.02	702,000.00	16:42:34	20
ΟΠΑΠ (ΚΟ)	75,033	7.02	526,731.66	16:51:34	20
ΟΠΑΠ (ΚΟ)	75,000	7.00	525,000.00	17:10:46	20

**Σημειώσεις πακέτων**

- 9 - Μέθοδος 6-1 / Ειδική Χρέωση
- 10 - Μέθοδος 6-1 / Ειδική Χρέωση, Αυθημερόν Διακανονισμός
- 14 - Μέθοδος 6-3 / Πακέτο Αποκατάστασης, Ατελής αγορά και Πώληση
- 18 - Μέθοδος 6-2 / SPOT 1
- 19 - Μέθοδος 6-2 / SPOT 2
- 20 - Μέθοδος 6-1 και Μέθοδος 6-1 Αυθημερόν Διακανονισμός
- 21 - Άλλη Προσυμφωνημένη



**Στοιχεία Συναλλαγών Δικαιωμάτων**

Ημερ. αποκοπής	Έναρξη εξάσκησης	Λήξη εξάσκησης	Λήξη διαπρ/σης	<b>Δικαιώματα</b>	Κατωτ Τιμή	Ανωτ Τιμή	Τιμή κλεισ.	Τελευταία ζήτηση	Τελευταία προσφορά	Όγκος	Πράξεις	Αξία Συναλλαγών
----------------	------------------	----------------	----------------	-------------------	------------	-----------	-------------	------------------	--------------------	-------	---------	-----------------

**Δεν υπάρχουν Συναλλαγές Δικαιωμάτων.**

**Στοιχεία Συναλλαγών Εκποιήσεων**

Χρεόγραφα	Τύπος Χρεογράφου	Όγκος Συναλλαγών	Αριθμός Πράξεων	Αξία Συναλλαγών	Σημείωση
<b>Δεν πραγματοποιήθηκαν Εκποιήσεις Μετοχών.</b>					

**Σημειώσεις Εκποιήσεων**

- 1 - Κανονική Εκποίηση.
- 2 - Εκποίηση Ενσώματων Ονομαστικών Μετοχών.
- 3 - Εκποίηση Αδιάθετων Κλασματικών Υπολοίπων.

**Στοιχεία Συναλλαγών Εκποιήσεων Ενσώματων Ονομαστικών Μετοχών**

Χρεόγραφα	Ημερ/νία έναρξης	Ημερ/νία λήξης	Αρχικό πλήθος	Διαθέσιμο πλήθος	Ημερομηνία	Μέση τιμή (ημέρας)	Μέση τιμή (περιόδου)	Αριθμός Πράξεων	Όγκος Συναλλαγών	Αξία Συναλλαγών
-----------	------------------	----------------	---------------	------------------	------------	--------------------	----------------------	-----------------	------------------	-----------------

**Δεν πραγματοποιήθηκαν Εκποιήσεις Ενσώματων Ονομαστικών Μετοχών.**

**Σημειώσεις Εκποιήσεων**

Σύμφωνα με την Απόφαση 1/380/04.05.2006 της Επιτροπής Κεφαλαιαγοράς εκποιούνται μέσω του Χρηματιστηρίου Αθηνών με επιμέλεια της εκδότριας εταιρείας, οι ενσώματες ονομαστικές μετοχές που δεν έχουν κατατεθεί στην εκδότρια προς αποϋλοποίηση. Η εκποίηση διενεργείται σύμφωνα με τον τρόπο που ορίζεται στο άρθρο 99Α του Κανονισμού του Χρηματιστηρίου Αθηνών.

**Στοιχεία Ενεργητικού Διαπραγματεύσιμων Αμοιβαίων Κεφαλαίων (Δ.Α.Κ.)**

	Ημερομηνία συναλλαγών	Δημιουργία / Εξαγορά	Αριθ. Μερ. (T-1)	Νέα Μερ. (T-1)	Εξαγορασθ. Μερ. (T-1)	Μερίδια (T) [1]	Αξία Ενεργητικού [2]	Καθαρή Τιμή	Μέρισμα /Μερίδιο	Ημερ. Αποκοπής
ALPHA ETF FTSE Athex Large Cap	29/10/2020	5,000	853,597	---	---	853,597	11,984,990.00	14.0406	0.81	01/07/2020

**Σημειώσεις Δ.Α.Κ.**

[1] - Αριθμ. μεριδίων (T) = Αριθμ. μεριδίων (T-1) + Νεοεκδιθέντα μερίδια (T-1) - Εξαγορασθέντα μερίδια (T-1)

[2] - Περιλαμβάνονται και τα μερίδια που δημιουργήθηκαν / εξαγοράσθηκαν την ημέρα T-1.

Περιγραφή	Στοιχεία
Όνομασία Δ.Α.Κ.	ALPHA ETF FTSE Athex Large Cap
Σύμβολο Δ.Α.Κ. (GR)	<b>ΑΔΑΚ</b>
Σύμβολο Δ.Α.Κ. (EN)	AETF
ISIN Δ.Α.Κ.	GRF000153004
Κατηγορία Διαπραγμάτευσης	Διαπραγματεύσιμα Αμοιβαία Κεφάλαια (Δ.Α.Κ.)
Τύπος Δ.Α.Κ.	Μετοχών
Τρόπος διαχείρισης	Παθητικός
Επενδυτική Στρατηγική	Σκοπός της επενδυτικής πολιτικής του Αμοιβαίου Κεφαλαίου είναι η αναπαραγωγή της αποδόσεως του Δείκτη FTSE/X.A. Large Cap του Χρηματιστηρίου Αθηνών σε όρους Ευρώ, ακολουθώντας πλήρως και πανομοιότυπας τη σύνθεση του υποκείμενου Δείκτη.
Εκδότης	ΑΛΦΑ ASSET MANAGEMENT Α.Ε.Δ.Α.Κ.
Εταιρεία Διαχείρισης	ΑΛΦΑ ASSET MANAGEMENT Α.Ε.Δ.Α.Κ.
Ειδικοί Διαπραγματευτές	ΑΛΦΑ FINANCE Α.Χ.Ε.Π.Ε.Υ. , ΕΘΝΙΚΗ ΧΡΗΜΑΤΙΣΤΗΡΙΑΚΗ Α.Χ.Ε.Π.Ε.Υ.
Θεματοφύλακας	ΑΛΦΑ ΤΡΑΠΕΖΑ Α.Ε.
Σύμβολο Δείκτη (GR)	FTSE
Σύμβολο Δείκτη (EN)	FTSE
Όνομασία Δείκτη	FTSE/X.A. Large Cap
ISIN Δείκτη	GRI99201A006
Κλάσμα Δείκτη [1]	1/100
Αρχική Τιμή Μεριδίου	21.76
Συνολικός Αριθμός Μεριδίων [2]	853,597
Ημερομηνία πρώτης Έκδοσης	14/01/2008
Ημερομηνία έναρξης Διαπραγμάτευσης	24/01/2008
Νόμισμα Διαπραγμάτευσης	ΕΥΡΩ
Νόμισμα Ενεργητικού	ΕΥΡΩ
Αρχική Αξία Ενεργητικού [3]	3,000,000.00
Αριθμ. Μεριδίων για Δημιουργία-Εξαγορά [4]	5,000
Αμοιβή Διαχείρισης	0.375

**Σημειώσεις Δ.Α.Κ.**

[1] - Το κλάσμα της τιμής του δείκτη που αποτελεί η τιμή της πρώτης έκδοσης

[2] - Ο αριθμός μεριδίων που διαπραγματεύθηκαν στο Χρηματιστήριο την ημέρα T

[3] - Η αξία του ενεργητικού κατά την έκδοση

[4] - Ο αριθμός μεριδίων που απαιτείται κατά τη διαδικασία δημιουργίας εξαγοράς

## ΑΝΑΚΟΙΝΩΣΕΙΣ

### ΕΤΑΙΡΙΚΕΣ ΠΡΑΞΕΙΣ

#### ΒΙΣ Α.Ε.

Από 29/10/2020, και μετά την μείωση του μετοχικού κεφαλαίου, οι μετοχές της εταιρίας «ΒΙΣ Α.Ε.» (GRS124153008) είναι διαπραγματεύσιμες στο Χρηματιστήριο Αθηνών με νέα ονομαστική αξία €0,80 (από €2,88) ανά μετοχή.

#### ΟΡΓΑΝΙΣΜΟΣ ΠΡΟΓΝΩΣΤΙΚΩΝ ΑΓΩΝΩΝ ΠΟΔΟΣΦΑΙΡΟΥ Α.Ε.

Από 29/10/2020, εισάγονται προς διαπραγμάτευση στην Κατηγορία Τίτλων Σταθερού Εισοδήματος της Ρυθμιζόμενης Αγοράς του Χρηματιστηρίου Αθηνών οι 200.000 κοινές ανώνυμες ομολογίες της εταιρίας «ΟΡΓΑΝΙΣΜΟΣ ΠΡΟΓΝΩΣΤΙΚΩΝ ΑΓΩΝΩΝ ΠΟΔΟΣΦΑΙΡΟΥ Α.Ε.», ονομαστικής αξίας και τιμής διάθεσης εκάστης €1.000,00, που προέκυψαν από την έκδοση Κοινού Εταιρικού Ομολόγου, διάρκειας 7 ετών, μη μετατρέψιμου σε μετοχές του εκδότη, με ημερομηνία έκδοσης 27/10/2020, σταθερού επιτοκίου 2,10% ετησίως και κωδικού ISIN GRC419120AD7.

### ΓΝΩΣΤΟΠΟΙΗΣΕΙΣ ΕΤΑΙΡΕΙΩΝ

From: Π. ΠΕΤΡΟΠΟΥΛΟΣ Α.Ε.Β.Ε.  
Posted At: 27 October 2020 17:26  
Conversation: ΑΓΟΡΑ ΙΔΙΩΝ ΜΕΤΟΧΩΝ  
Posted To: DOLAnnouncements  
Subject: ΑΓΟΡΑ ΙΔΙΩΝ ΜΕΤΟΧΩΝ

Η Πέτρος Πετρόπουλος ΑΕΒΕ (η «**Εταιρία**»), ανακοινώνει στο επενδυτικό κοινό ότι στο πλαίσιο του Προγράμματος Αγοράς Ιδίων Μετοχών, σύμφωνα με την κείμενη νομοθεσία, και κατ' εφαρμογή της από 29/6/2020 απόφασης της Γενικής Συνέλευσης των Μετόχων και της από 30/6/2020 απόφασης του Διοικητικού Συμβουλίου της Εταιρίας, προέβη στις 27/10/2020 σε αγορά 7.221 Ιδίων Μετοχών της Εταιρίας μέσω της Alpha Finance με τιμή κτήσης 4,1517 ευρώ ανά μετοχή και συνολική αξίας 29.979 ευρώ



From: ΕΙΔΗΣΕΟΦΩΝΙΚΗ ΕΛΛΑΣ Α.Ε.Ε.  
Posted At: 27 October 2020 17:36  
Conversation: ΑΝΑΚΟΙΝΩΣΗ ΒΑΣΕΙ Ν. 3461/2006  
Posted To: DOLAnnouncements  
Subject: ΑΝΑΚΟΙΝΩΣΗ ΒΑΣΕΙ Ν. 3461/2006

**Ανακοίνωση σύμφωνα με τις διατάξεις  
του άρθρου 24 παράγραφος 2 του Νόμου 3461/2006**

Σύμφωνα με τις διατάξεις του άρθρου 24 παράγραφος 2 του Νόμου 3461/2006, όπως ισχύει, και έπειτα από την υποβολή την 24.06.2020 της υποχρεωτικής δημόσιας πρότασης από την εταιρία «ΑΝΚΟΣΤΑΡ ΕΛΛΑΣ ΣΥΜΜΕΤΟΧΩΝ – ΠΑΡΟΧΗΣ ΥΠΗΡΕΣΙΩΝ ΜΟΝΟΠΡΟΣΩΠΗ ΑΝΩΝΥΜΗ ΕΤΑΙΡΕΙΑ» (ο «**Προτείνων**») για την απόκτηση του συνόλου των κοινών, ονομαστικών, μετά ψήφου μετοχών της εταιρίας «ΕΙΔΗΣΕΟΦΩΝΙΚΗ ΕΛΛΑΣ - ΑΝΩΝΥΜΗ ΕΜΠΟΡΙΚΗ ΕΤΑΙΡΕΙΑ - ΥΠΗΡΕΣΙΕΣ ΤΗΛΕΧΟΠΛΗΡΟΦΟΡΗΣΗΣ - ΟΛΟΚΛΗΡΩΜΕΝΕΣ ΥΠΗΡΕΣΙΕΣ ΠΛΗΡΟΦΟΡΙΚΗΣ ΚΑΙ ΕΠΙΚΟΙΝΩΝΙΩΝ» (η «**Εταιρία**»), που δεν κατέχει ο Προτείνων και τα συντονισμένα με αυτόν πρόσωπα, γνωστοποιούνται τα κατωτέρω:

1. Ο Προτείνων προέβη μέσω του Χρηματιστηρίου Αθηνών στις ακόλουθες αποκτήσεις μετοχών της Εταιρίας:

- Κατά την 26.10.2020, ο Προτείνων απέκτησε 30.053 κοινές, ονομαστικές, μετοχές της Εταιρίας που αντιστοιχούν σε ποσοστό 0,11% του συνόλου των μετοχών και των δικαιωμάτων ψήφου της Εταιρίας. Η τιμή απόκτησης των παραπάνω μετοχών ήταν 0,47 Ευρώ ανά μετοχή, ήτοι συνολικά 14.124,91 Ευρώ και
- Κατά την 27.10.2020, ο Προτείνων απέκτησε 7.474 κοινές, ονομαστικές, μετοχές της Εταιρίας που αντιστοιχούν σε ποσοστό 0,027% του συνόλου των μετοχών και των δικαιωμάτων ψήφου της Εταιρίας. Η τιμή απόκτησης των παραπάνω μετοχών ήταν 0,47 Ευρώ ανά μετοχή, ήτοι συνολικά 3.512,78 Ευρώ.



2. Κατόπιν των ανωτέρω αποκτήσεων, ο Προτείνων κατέχει πλέον συνολικά άμεσα 6.628.024 μετοχές.

Αφού ληφθούν υπόψη οι ανωτέρω αποκτήσεις, ο Προτείνων και τα πρόσωπα που ενεργούν συντονισμένα με αυτόν, ήτοι: (i) οι κ.κ. Γεώργιος Θεοδόσης Μαλιούρης, κα Τερέζα Θεοδόση και Ευστράτιος Απέργης (οι «**Βασικοί Μέτοχοι**»), ως πρόσωπα που έχουν από κοινού τον έλεγχο του Προτείνοντα, και (ii) τα πρόσωπα που ελέγχονται από τους Βασικούς Μετόχους και κατέχουν μετοχές της Εταιρίας, ήτοι η PULCLAIR COMPANY LTD, η οποία ελέγχεται και ανήκει κατά 100% στον Γεώργιο Θεοδόση – Μαλιούρη και η PANFORCE LIMITED, η οποία ελέγχεται και ανήκει κατά 100% στον Ευστράτιο Απέργη και η ANCOSTAR HOLDINGS LIMITED, 100% μητρική εταιρεία του Προτείνοντα η οποία ελέγχεται και ανήκει στους Βασικούς Μετόχους (κατά 52,75% στον Γεώργιο Θεοδόση – Μαλιούρη, 20,15% στην Τερέζα Θεοδόση του Γεωργίου και 27,10% στον Ευστράτιο Απέργη) και (iii) τα εξής πρόσωπα που ελέγχονται από τους Βασικούς Μετόχους και δεν κατέχουν μετοχές ή δεν ανήκουν στον όμιλο της Εταιρίας:

1. ΛΕΒΑΝΤΕ ΦΕΡΡΙΣ ΝΑΥΤΙΚΗ ΕΤΑΙΡΕΙΑ, 2. ΛΕΒΑΝΤΕ ΦΕΡΡΙΣ ΙΙΙ ΝΑΥΤΙΚΗ ΕΤΑΙΡΕΙΑ, 3. ΙΟΝΙΣΣΟΣ ΦΕΡΡΙΣ ΝΑΥΤΙΚΗ ΕΤΑΙΡΕΙΑ, 4. ΙΟΝΙΣΣΟΣ ΦΕΡΡΙΣ ΙΙΙ ΝΑΥΤΙΚΗ ΕΤΑΙΡΕΙΑ, 5. ΛΕΒΑΝΤΕ ΦΕΡΡΙΣ V ΝΑΥΤΙΚΗ ΕΤΑΙΡΕΙΑ, 6. ΛΕΒΑΝΤΕ ΦΕΡΡΙΣ ΓΚΡΟΥΠ (κοινοπραξία των υπό 1, 2,3 4 και 5 ναυτικών εταιρειών), 7. LEVANTE PROPERTIES ΙΔΙΩΤΙΚΗ ΚΕΦΑΛΑΙΟΥΧΙΚΗ ΕΤΑΙΡΕΙΑ, 8. Ε. Απέργης – Μ.Ε. Δημητροκάλλη Ιδιωτική Κεφαλαιουχική Εταιρεία, 9. ΑΘΗΝΑΪΚΗ ΚΤΗΜΑΤΟΕΜΠΟΡΙΚΗ ΑΝΩΝΥΜΗ ΤΕΧΝΙΚΗ ΕΤΑΙΡΕΙΑ, και 10. Ramani Company Limited, κατέχουν συνολικά 21.965.126 μετοχές που αντιπροσωπεύουν περίπου το 78,88% των δικαιωμάτων ψήφου της Εταιρίας.

**From:** ΕΙΔΗΣΕΟΦΩΝΙΚΗ ΕΛΛΑΣ Α.Ε.Ε.  
**Posted At:** 27 October 2020 17:36  
**Conversation:** ΑΝΑΚΟΙΝΩΣΗ ΡΥΘΜΙΖΟΜΕΝΗΣ ΠΛΗΡΟΦΟΡΙΑΣ ΤΟΥ Ν. 3556/2007: Γνωστοποίηση συναλλαγών  
**Posted To:** DOLAnnouncements  
**Subject:** ΑΝΑΚΟΙΝΩΣΗ ΡΥΘΜΙΖΟΜΕΝΗΣ ΠΛΗΡΟΦΟΡΙΑΣ ΤΟΥ Ν. 3556/2007: Γνωστοποίηση συναλλαγών

### **Ανακοίνωση ρυθμιζόμενης πληροφορίας Ν. 3556/2007**

Γνωστοποιείται, σύμφωνα με το Ν.3556/2007 και το άρθρο 19 του Κανονισμού 596/2014, ότι η εταιρία «ΑΝΚΟΣΤΑΡ ΕΛΛΑΣ ΣΥΜΜΕΤΟΧΩΝ – ΠΑΡΟΧΗΣ ΥΠΗΡΕΣΙΩΝ ΜΟΝΟΠΡΟΣΩΠΗ ΑΝΩΝΥΜΗ ΕΤΑΙΡΕΙΑ», πρόσωπο που έχει στενό δεσμό με i) τον κ. Γεώργιο Θεοδόση Μαλιούρη, Πρόεδρο του ΔΣ της εταιρίας «ΕΙΔΗΣΕΟΦΩΝΙΚΗ ΕΛΛΑΣ - ΑΝΩΝΥΜΗ ΕΜΠΟΡΙΚΗ ΕΤΑΙΡΕΙΑ - ΥΠΗΡΕΣΙΕΣ ΤΗΛΕΧΟΠΛΗΡΟΦΟΡΗΣΗΣ - ΟΛΟΚΛΗΡΩΜΕΝΕΣ ΥΠΗΡΕΣΙΕΣ ΠΛΗΡΟΦΟΡΙΚΗΣ ΚΑΙ ΕΠΙΚΟΙΝΩΝΙΩΝ» (η «**Εταιρία**»), ii) την κα Τερέζα Θεοδόση, Αντιπρόεδρο του ΔΣ της Εταιρίας και iii) τον κ. Ευστράτιο Απέργη, Διευθύνοντα Σύμβουλο της Εταιρίας, προέβη μέσω του Χρηματιστηρίου Αθηνών στις ακόλουθες αποκτήσεις μετοχών της Εταιρίας:

- Κατά την 26.10.2020 απέκτησε 30.053 κοινές, ονομαστικές, μετοχές εκδόσεως της Εταιρίας, συνολικής αξίας 14.124,91 ευρώ ή αξία 0,47 ευρώ ανά μετοχή και
- Κατά την 27.10.2020 απέκτησε 7.474 κοινές, ονομαστικές, μετοχές εκδόσεως της Εταιρίας, συνολικής αξίας 3.512,78 ευρώ ή αξία 0,47 ευρώ ανά μετοχή.

From: ΕΛΛΗΝΙΚΑ ΧΡΗΜΑΤΙΣΤΗΡΙΑ Α.Ε.  
Posted At: 27 October 2020 17:42  
Conversation: Συναλλαγές της Eurobank Equities  
Posted To: DOLAnnouncements  
  
Subject: Συναλλαγές της Eurobank Equities

Η Εταιρία Ελληνικά Χρηματιστήρια-Χρηματιστήριο Αθηνών Α.Ε. Συμμετοχών (ATHEX) ανακοινώνει με βάση τις διατάξεις του αρ. 6 της απόφασης 3/347/12.7.2005 της Επιτροπής Κεφαλαιαγοράς και του Κανονισμού (ΕΕ) 596/2014 ότι η Eurobank Equities Α.Ε.Π.Ε.Υ. την ενημέρωσε ότι πραγματοποίησε τις εξής συναλλαγές:

α/α	Ημερομηνία γνωστοποίησης στην ATHEX	Ημερομηνία συναλλαγής	Είδος συναλ.	Ποσότητα	Χρηματοπιστωτικό μέσο	Συνολική αξία (ευρώ)
1	23.10.2020	22.10.2020	Αγορά	1.805	Μετοχές ΕΧΑΕ (κο)	4.823,44
2	23.10.2020	22.10.2020	Πώληση	195	Μετοχές ΕΧΑΕ (κο)	519,03
3	26.10.2020	23.10.2020	Πώληση	600	Μετοχές ΕΧΑΕ (κο)	1.604,50
4	26.10.2020	23.10.2020	Αγορά	6	ΣΜΕ ΕΧΑΕ	1.600,00
5	27.10.2020	26.10.2020	Αγορά	100	Μετοχές ΕΧΑΕ (κο)	259,00
6	27.10.2020	26.10.2020	Πώληση	613	Μετοχές ΕΧΑΕ (κο)	1.581,67
7	27.10.2020	26.10.2020	Αγορά	2	ΣΜΕ ΕΧΑΕ	512,00

Η Eurobank Equities Α.Ε.Π.Ε.Υ. πραγματοποίησε τις ανωτέρω συναλλαγές λόγω της ειδικής διαπραγμάτευσης που έχει αναλάβει στην αγορά παραγώγων σε Συμβόλαια Μελλοντικής Εκπλήρωσης (ΣΜΕ) με υποκείμενο τίτλο τη μετοχή της εταιρίας (σύμβολο μετοχής: ΕΧΑΕ).

Η γνωστοποίηση εκ μέρους της Eurobank Equities Α.Ε.Π.Ε.Υ. προς την εταιρεία και ακολούθως από την εταιρία προς τις αρχές της Κεφαλαιαγοράς, γίνεται επειδή ο κ. Κωνσταντίνος Βασιλείου είναι μη εκτελεστικό μέλος του Δ.Σ. της Eurobank Equities Α.Ε.Π.Ε.Υ. ενώ κατέχει ταυτόχρονα τη θέση του Μη Εκτελεστικού Μέλους του Δ.Σ. της ATHEX (υπόχρεο πρόσωπο με βάση το Ν.3340/2005).

**From:** Ο.Π.Α.Π. ΑΕ  
**Posted At:** 27 October 2020 18:03  
**Conversation:** Ανακοίνωση για την έκβαση της δημόσιας προσφοράς των ομολογιών της ΟΠΑΠ ΑΕ  
**Posted To:** DOLAnnouncements  
**Subject:** Ανακοίνωση για την έκβαση της δημόσιας προσφοράς των ομολογιών της ΟΠΑΠ ΑΕ

Δείτε την ανακοίνωση.

[ΑΝΑΚΟΙΝΩΣΗ](#)

**From:** Ο.Π.Α.Π. ΑΕ  
**Posted At:** 27 October 2020 18:06  
**Conversation:** Ανακοίνωση έναρξης διαπραγμάτευσης ομολογιών & χρήσης αντληθέντων κεφαλαίων  
**Posted To:** DOLAnnouncements  
**Subject:** Ανακοίνωση έναρξης διαπραγμάτευσης ομολογιών & χρήσης αντληθέντων κεφαλαίων

Δείτε την ανακοίνωση.

[Ανακοίνωση](#)

From: AUTOHELLAS A.T.E.E.  
Posted At: 27 October 2020 19:15  
Conversation: ΑΓΟΡΑ ΙΔΙΩΝ ΜΕΤΟΧΩΝ  
Posted To: DOLAnnouncements  
  
Subject: ΑΓΟΡΑ ΙΔΙΩΝ ΜΕΤΟΧΩΝ

#### AUTOHELLAS ATEE: ΑΝΑΚΟΙΝΩΣΗ ΑΓΟΡΑΣ ΙΔΙΩΝ ΜΕΤΟΧΩΝ

Η AUTOHELLAS ΑΤΕΕ (η **Εταιρεία**) ανακοινώνει στο Επενδυτικό Κοινό ότι, σύμφωνα με το άρθρο 49 του Ν. 4548/2018 και σε υλοποίηση των αποφάσεων της Ετήσιας Τακτικής Γενικής Συνέλευσης των Μετόχων της (συνεδρίαση 15.07.2020), και της από 23<sup>η</sup> Ιουλίου 2020 απόφασης του Διοικητικού Συμβουλίου, προέβη στις 27/10/2020, μέσω του μέλους του Χρηματιστηρίου Αθηνών EUROXX Χρηματιστηριακή Α.Ε.Π.Ε.Υ., σε αγορά 11.052 Ιδίων Μετοχών με μέση τιμή κτήσης 3,898 ευρώ ανά μετοχή και συνολική αξία συναλλαγής 43.084,39 ευρώ.

Μετά και την προαναφερόμενη απόκτηση, η Εταιρεία κατέχει συνολικά 502.102 ίδιες μετοχές που αντιπροσωπεύουν ποσοστό 1,027% του συνόλου των μετοχών της Εταιρείας.

Η παρούσα ανακοίνωση εκδίδεται σύμφωνα με τον Κανονισμό (ΕΕ) αριθ. 596/2014 του Ευρωπαϊκού Κοινοβουλίου και του Συμβουλίου της 16ης Απριλίου 2014 και τον κατ' εξουσιοδότηση Κανονισμό (ΕΕ) 2016/1052 της Επιτροπής της 8ης Μαρτίου 2016

**From:** FURLIS A.E ΣΥΜΜΕΤΟΧΩΝ  
**Posted At:** 27 October 2020 19:16  
**Conversation:** Ημερομηνία Ανακοίνωσης Αποτελεσμάτων Εννεαμήνου 2020  
**Posted To:** DOLAnnouncements  
  
**Subject:** Ημερομηνία Ανακοίνωσης Αποτελεσμάτων Εννεαμήνου 2020

Ημερομηνία Ανακοίνωσης Αποτελεσμάτων Εννεαμήνου 2020

[Ημερομηνία Ανακοίνωσης Αποτελεσμάτων Εννεαμήνου 2020](#)

From: Ε. ΠΑΙΡΗΣ Α.Β.Ε.Ε.  
Posted At: 27 October 2020 20:11  
Conversation: ΕΓΚΡΙΣΗ ΤΡΑΠΕΖΩΝ ΓΙΑ ΠΑΡΑΤΑΣΗ ΠΕΡΙΟΔΟΥ ΔΙΑΘΕΣΙΜΟΤΗΤΑΣ Κ.Ο.Δ.  
Posted To: DOLAnnouncements  
Subject: ΕΓΚΡΙΣΗ ΤΡΑΠΕΖΩΝ ΓΙΑ ΠΑΡΑΤΑΣΗ ΠΕΡΙΟΔΟΥ ΔΙΑΘΕΣΙΜΟΤΗΤΑΣ Κ.Ο.Δ.

### **Ανακοίνωση της Εταιρείας**

**«Ε. ΠΑΪΡΗΣ Ανώνυμος Βιομηχανική και Εμπορική Εταιρία Πλαστικών»**

**ΑΡ. Γ.Ε.ΜΗ. 121724607000**

### **ΕΓΚΡΙΣΗ ΤΡΑΠΕΖΩΝ ΓΙΑ ΠΑΡΑΤΑΣΗ ΠΕΡΙΟΔΟΥ ΔΙΑΘΕΣΙΜΟΤΗΤΑΣ Κ.Ο.Δ.**

Η εταιρεία με την επωνυμία «Ε. ΠΑΪΡΗΣ Ανώνυμος Βιομηχανική και Εμπορική Εταιρεία Πλαστικών» [εφεξής η «**Εταιρεία**»], κατ' άρθρ. 17 παρ. 1 του Ευρωπαϊκού Κανονισμού 596/2014 (MAR), προς ενημέρωση του επενδυτικού κοινού και σε συνέχεια της από 29.09.2020 ανακοίνωσης της, γνωστοποιεί με την παρούσα σε αυτό, ότι σήμερα έλαβε από τις τράπεζες ALPHA ΤΡΑΠΕΖΑ Α.Ε., ΤΡΑΠΕΖΑ ΠΕΙΡΑΙΩΣ Α.Ε., ΕΘΝΙΚΗ ΤΡΑΠΕΖΑ ΤΗΣ ΕΛΛΑΔΟΣ Α.Ε. και ΤΡΑΠΕΖΑ EUROBANK ERGASIAS Α.Ε. την έγκριση για την τροποποίηση των όρων του από 08.04.2020 υπογραφέντος προγράμματος εκδόσεως του Εμπραγμάτως Εξασφαλισμένου Κοινού Ομολογιακού Δανείου, όσον αφορά στην παράταση της περιόδου διαθεσιμότητας έκδοσης των ομολογιών Α' Σειράς, μέχρι τις 15.12.2020, και των ομολογιών Β' Σειράς, μέχρι τις 28.08.2021, λόγω καθυστερήσεων που ανέκυψαν κατά τη διαδικασία εγγραφής των αναγκαίων βαρών για την ολοκλήρωση της διαδικασίας έκδοσης του ομολογιακού δανείου καθώς και διάφορες διορθώσεις, προσθήκες και προσαρμογές στους όρους της σύμβασης αναφορικά με την εγγραφή των προσημειώσεων.

Το Διοικητικό Συμβούλιο της Εταιρείας θα αποφασίσει επί της ως άνω τροποποίησης.



Ασπρόπυργος, 27 Οκτωβρίου 2020

Το Διοικητικό Συμβούλιο

From: ΜΥΤΙΛΗΝΑΙΟΣ Α.Ε.  
Posted At: 29 October 2020 09:25  
Conversation: Απόκτηση Ιδίων Μετοχών  
Posted To: DOLAnnouncements  
  
Subject: Απόκτηση Ιδίων Μετοχών

Απόκτηση Ιδίων Μετοχών

[Απόκτηση Ιδίων Μετοχών](#)

From: ΕΥΡΩΠΑΪΚΗ ΠΙΣΤΗ Α.Ε.Γ.Α.

Posted At: 29 October 2020 10:06

Conversation: ΑΓΟΡΑ ΙΔΙΩΝ ΜΕΤΟΧΩΝ

Posted To: DOLAnnouncements

Subject: ΑΓΟΡΑ ΙΔΙΩΝ ΜΕΤΟΧΩΝ

Η Εταιρία Ευρωπαϊκή Πίστη ΑΕΓΑ (η Εταιρία), ανακοινώνει στο επενδυτικό κοινό, ότι στο πλαίσιο του Προγράμματος Επαναγοράς Ιδίων Μετοχών, στις 27/10/2020, αγόρασε 6.339 ίδιες μετοχές με μέση τιμή κτήσης 3,872 ευρώ ανά μετοχή, συνολικής αξίας 24.545,17 ευρώ, σύμφωνα με το άρθρο 49 του Ν. 4548/2018 και τις αποφάσεις των αρμοδίων οργάνων της Εταιρίας.

Μετά και την προαναφερόμενη αγορά, η Εταιρία κατέχει πλέον 629.774 ίδιες μετοχές, ποσοστό 2,2898 % του συνόλου των μετοχών της Εταιρίας.

Η ανακοίνωση εκδίδεται σύμφωνα με τον Κανονισμό (ΕΕ) αριθ. 596/2014 του Ευρωπαϊκού Κοινοβουλίου και του Συμβουλίου της 16ης Απριλίου 2014 και τον κατ' εξουσιοδότηση Κανονισμό (ΕΕ) 2016/1052 της Επιτροπής της 8ης Μαρτίου 2016.

**From:** ΓΡ. ΣΑΡΑΝΤΗΣ Α.Β.Ε.Ε.  
**Posted At:** 29 October 2020 10:21  
**Conversation:** Ανακοίνωση Αγοράς Ιδίων Μετοχών  
**Posted To:** DOLAnnouncements  
  
**Subject:** Ανακοίνωση Αγοράς Ιδίων Μετοχών

Αθήνα, 29/10/2020

### **Ανακοίνωση Αγοράς Ιδίων Μετοχών**

Η εταιρεία ΓΡ. ΣΑΡΑΝΤΗΣ Α.Β.Ε.Ε., σύμφωνα με το άρθρο 49 του Ν. 4548/20 και κατ' εφαρμογή του άρθρου 5 του υπ' αριθμ. 596/2014 Κανονισμού του Ευρωπαϊκού Κοινοβουλίου και Συμβουλίου, και του κατ' εξουσιοδότηση Κανονισμού (ΕΕ) 2016/1052, καθώς και βάσει της σχετικής απόφασης της Έκτακτης Γενικής Συνέλευσης της 02/09/2020, ανακοινώνει ότι την 27/10/2020 προέβη σε αγορά 5.000 ιδίων μετοχών με μέση τιμή κτήσης 8,68 ευρώ ανά μετοχή και συνολική αξία συναλλαγής 43.400 ευρώ.

Συνολικά, η Εταιρεία κατέχει 2.789.968 ίδιες μετοχές που αντιστοιχούν στο 3,99% του μετοχικού κεφαλαίου.

**From:** INTRALOT A.E.

**Posted At:** 29 October 2020 10:51

**Conversation:** Δελτίο Τύπου: Η INTRALOT Inc. Επεκτείνει το Συμβόλαιο της για την Επιτυχημένη Λειτουργία Παιγνιομηχανών στην Τζόρτζια των ΗΠΑ

**Posted To:** DOLAnnouncements

**Subject:** Δελτίο Τύπου: Η INTRALOT Inc. Επεκτείνει το Συμβόλαιο της για την Επιτυχημένη Λειτουργία Παιγνιομηχανών στην Τζόρτζια των ΗΠΑ

Δείτε το Δελτίο Τύπου

[Δελτίο Τύπου](#)

From: MOTOP ΟΪΛ Α.Ε.  
Posted At: 29 October 2020 12:47  
Conversation: Συναλλαγές της OPTIMA BANK Α.Ε (ρυθμιζόμενη πληροφορία Ν.3556/2007)  
Posted To: DOLAnnouncements  
Subject: Συναλλαγές της OPTIMA BANK Α.Ε (ρυθμιζόμενη πληροφορία Ν.3556/2007)

Η ΜΟΤΟΡ ΟΙΛ (ΕΛΛΑΣ) ΔΙΥΛΙΣΤΗΡΙΑ ΚΟΡΙΝΘΟΥ Α.Ε., σύμφωνα με τους Ν. 3556/2007 και 3606/2007, ανακοινώνει ότι η Τράπεζα OPTIMA BANK Α.Ε. την ενημέρωσε ότι πραγματοποίησε τις εξής συναλλαγές:

Ημερομηνία	Συναλλαγή	Ποσότητα	Χρηματοπιστωτικό Μέσο	Αξία (σε ΕΥΡΩ)
27/10/2020	Πώληση	3.071	Μετοχές ΜΟΗ (ΚΟ)	24.996,12
27/10/2020	Αγορά	9.412	Μετοχές ΜΟΗ (ΚΟ)	76.469,12
27/10/2020	Αγορά	12	ΣΜΕ ΜΟΗ ΔΕΚ 2020	9.771,00
27/10/2020	Πώληση	72	ΣΜΕ ΜΟΗ ΔΕΚ 2020	58.663,00

Η Τράπεζα OPTIMA BANK Α.Ε. πραγματοποίησε τις ανωτέρω συναλλαγές λόγω της Ειδικής Διαπραγμάτευσης που έχει αναλάβει στην αγορά παραγώγων σε Συμβόλαια Μελλοντικής Εκπλήρωσης (ΣΜΕ) με υποκείμενο τίτλο την μετοχή της ΜΟΤΟΡ ΟΙΛ (ΕΛΛΑΣ) ΔΙΥΛΙΣΤΗΡΙΑ ΚΟΡΙΝΘΟΥ Α.Ε.

Η γνωστοποίηση εκ μέρους της Τράπεζας OPTIMA BANK Α.Ε. προς την Εταιρία και ακολούθως η ανακοίνωση της Εταιρίας προς τις αρχές της Κεφαλαιαγοράς, γίνεται επειδή ο κ. Πέτρος Τζαννετάκης είναι μη εκτελεστικό μέλος του Δ.Σ. της Τράπεζας OPTIMA BANK Α.Ε., ενώ κατέχει τη θέση του εκτελεστικού μέλους του Δ.Σ. της ΜΟΤΟΡ ΟΙΛ (ΕΛΛΑΣ) ΔΙΥΛΙΣΤΗΡΙΑ ΚΟΡΙΝΘΟΥ Α.Ε.

Ο κ. Πέτρος Τζαννετάκης είναι πρόσωπο υπόχρεο να γνωστοποιεί τις χρηματιστηριακές συναλλαγές του με αντικείμενο μετοχές εκδόσεως ΜΟΤΟΡ ΟΙΛ (ΕΛΛΑΣ) ΔΙΥΛΙΣΤΗΡΙΑ ΚΟΡΙΝΘΟΥ Α.Ε. (άρθρο 19 του Κανονισμού ΕΕ 596/2014).

Μαρούσι, 29 Οκτωβρίου 2020

Το Διοικητικό Συμβούλιο

**From:** FURLIS A.E ΣΥΜΜΕΤΟΧΩΝ  
**Posted At:** 29 October 2020 12:48  
**Conversation:** Ανακοίνωση Αγοράς Ιδίων Μετοχών  
**Posted To:** DOLAnnouncements  
  
**Subject:** Ανακοίνωση Αγοράς Ιδίων Μετοχών

Ανακοίνωση Αγοράς Ιδίων Μετοχών

[Ανακοίνωση Αγοράς Ιδίων Μετοχών](#)



**From:** ΜΟΤΟΡ ΟΪΛ Α.Ε.  
**Posted At:** 29 October 2020 12:50  
**Conversation:** Ρυθμιζόμενη Πληροφορία: Αγορές Ιδίων Μετοχών (Απόφαση ΕΓΣ 17/6/2020)  
**Posted To:** DOLAnnouncements  
  
**Subject:** Ρυθμιζόμενη Πληροφορία: Αγορές Ιδίων Μετοχών (Απόφαση ΕΓΣ 17/6/2020)

Η ΜΟΤΟΡ ΟΙΛ (ΕΛΛΑΣ) ΔΙΥΛΙΣΤΗΡΙΑ ΚΟΡΙΝΘΟΥ Α.Ε. ανακοινώνει ότι στις 27 Οκτωβρίου 2020 προέβη σε αγορά 12.500 μετοχών της Εταιρείας συνολικής αξίας Ευρώ 101.412,61 (μέση τιμή κτήσης: Ευρώ 8,11 ανά μετοχή).

Ο συνολικός αριθμός ιδίων μετοχών που κατέχει η Εταιρεία (συμπεριλαμβανομένων των μετοχών που αποκτήθηκαν κατά τη διάρκεια του προηγούμενου προγράμματος σύμφωνα με την απόφαση της ΕΓΣ 6 Ιουνίου 2018) ανέρχεται σε 150.353 που αντιστοιχεί σε ποσοστό 0,14 % του μετοχικού της κεφαλαίου. Η μέση τιμή κτήσης των ιδίων μετοχών ανέρχεται σε Ευρώ 11,46 ανά μετοχή. Οι αγορές των ιδίων μετοχών της Εταιρείας πραγματοποιούνται μέσω του Μέλους του Χρηματιστηρίου Αθηνών ΠΕΙΡΑΙΩΣ ΑΕΠΕΥ.

Μαρούσι, 29 Οκτωβρίου 2020

Το Διοικητικό Συμβούλιο

**From:** ΜΟΤΟΡ ΟΪΛ Α.Ε.  
**Posted At:** 29 October 2020 12:55  
**Conversation:** Ρυθμιζόμενη Πληροφορία (Κανονισμός ΕΕ 596/2014:  
Γνωστοποίηση χρηματιστηριακής συναλλαγής)  
**Posted To:** DOLAnnouncements  
  
**Subject:** Ρυθμιζόμενη Πληροφορία (Κανονισμός ΕΕ 596/2014:  
Γνωστοποίηση χρηματιστηριακής συναλλαγής)

Ανακοινώνεται ότι στις 27 Οκτωβρίου 2020 ο Κος Δημοσθένης Βαρδινογιάννης του Νικολάου, Μη Εκτελεστικό Μέλος του Διοικητικού Συμβουλίου, προέβη σε αγορά 5.000 μετοχών της ΜΟΤΟΡ ΟΪΛ (ΕΛΛΑΣ) Α.Ε. συνολικής αξίας ΕΥΡΩ 40.600,00.

Μαρούσι, 29 Οκτωβρίου 2020

Το Διοικητικό Συμβούλιο

**From:** MOTOP ΟΪΛ Α.Ε.  
**Posted At:** 29 October 2020 12:58  
**Conversation:** Ρυθμιζόμενη Πληροφορία Κανονισμός ΕΕ 596/2014:  
Γνωστοποίηση χρηματιστηριακής συναλλαγής  
**Posted To:** DOLAnnouncements  
  
**Subject:** Ρυθμιζόμενη Πληροφορία Κανονισμός ΕΕ 596/2014:  
Γνωστοποίηση χρηματιστηριακής συναλλαγής

Ανακοινώνεται ότι η Motor Oil Holdings Ltd (συνδεδεμένο νομικό πρόσωπο με τους κ. κ. Βαρδή Ι. Βαρδινογιάννη, Ιωάννη Β. Βαρδινογιάννη και Πέτρο Τ. Τζαννετάκη – αντιστοίχως Πρόεδρο Δ.Σ., Εκτελεστικό Αντιπρόεδρο Δ.Σ. και Αναπληρωτή Διευθύνοντα Σύμβουλο της ΜΟΤΟΡ ΟΙΛ (ΕΛΛΑΣ) Α.Ε.) προέβη σε χρηματιστηριακή συναλλαγή με αντικείμενο μετοχές εκδόσεως ΜΟΤΟΡ ΟΙΛ (ΕΛΛΑΣ) Α.Ε. ως ακολούθως:

Αγορά 2.000 μετοχών αξίας Ευρώ 16.210,00 στις 27 Οκτωβρίου 2020.

Μαρούσι 29 Οκτωβρίου 2020

Το Διοικητικό Συμβούλιο

From: ΧΑΙΔΕΜΕΝΟΣ Α.Ε.Β.Ε.  
Posted At: 29 October 2020 12:59  
Conversation: ΑΝΑΚΟΙΝΩΣΗ ΓΙΑ ΑΠΟΤΕΛΕΣΜΑΤΑ ΦΟΡΟΛΟΓΙΚΟΥ ΕΛΕΓΧΟΥ  
Posted To: DOLAnnouncements  
  
Subject: ΑΝΑΚΟΙΝΩΣΗ ΓΙΑ ΑΠΟΤΕΛΕΣΜΑΤΑ ΦΟΡΟΛΟΓΙΚΟΥ ΕΛΕΓΧΟΥ

Η εταιρεία «ΧΑΙΔΕΜΕΝΟΣ Α.Ε.Β.Ε.» σε εφαρμογή των διατάξεων της παραγράφου 4.1.3.1 του Κανονισμού του Χρηματιστηρίου Αθηνών και του άρθρου 17 παρ. 1 του Κανονισμού (ΕΕ) 596/2014 γνωστοποιεί στο επενδυτικό κοινό, ότι ολοκληρώθηκε ο φορολογικός έλεγχος της εταιρείας από τον Ορκωτό Ελεγκτή Λογιστή για την χρήση 2019 σύμφωνα με το άρθρ. 65Α Ν.4174/2013 και εκδόθηκε φορολογικό πιστοποιητικό με συμπέρασμα “χωρίς επιφύλαξη”.

From: MEVACO A.B.E.E.  
Posted At: 29 October 2020 13:26  
Conversation: ΑΝΑΚΟΙΝΩΣΗ ΓΙΑ ΑΠΟΤΕΛΕΣΜΑΤΑ ΦΟΡΟΛΟΓΙΚΟΥ ΕΛΕΓΧΟΥ  
Posted To: DOLAnnouncements  
  
Subject: ΑΝΑΚΟΙΝΩΣΗ ΓΙΑ ΑΠΟΤΕΛΕΣΜΑΤΑ ΦΟΡΟΛΟΓΙΚΟΥ ΕΛΕΓΧΟΥ

### **ΑΝΑΚΟΙΝΩΣΗ ΓΙΑ ΑΠΟΤΕΛΕΣΜΑΤΑ ΦΟΡΟΛΟΓΙΚΟΥ ΕΛΕΓΧΟΥ ΧΡΗΣΕΩΣ 2019**

Η Ανώνυμη Εταιρεία με την επωνυμία «MEVACO ΜΕΤΑΛΛΟΥΡΓΙΚΗ ΑΝΩΝΥΜΗ ΒΙΟΜΗΧΑΝΙΚΗ ΚΑΙ ΕΜΠΟΡΙΚΗ ΕΤΑΙΡΕΙΑ» και το διακριτικό τίτλο «MEVACO Α.Ε.» (εφεξής ως «Εταιρεία»), σε εφαρμογή των διατάξεων της παραγράφου 4.1.3.1 περ. 12 του Κανονισμού του Χρηματιστηρίου Αθηνών και του άρθρου 17 παρ. 1 του με αριθμό 596/2014 Κανονισμού του Ευρωπαϊκού Κοινοβουλίου και του Συμβουλίου της 16<sup>ης</sup> Απριλίου 2014, γνωστοποιεί στο επενδυτικό κοινό ότι, μετά την ολοκλήρωση του ειδικού φορολογικού ελέγχου για τη διαχειριστική χρήση 2019 (φορολογικό έτος 2019) που διενεργήθηκε από τους νόμιμους ελεγκτές της Εταιρείας, σύμφωνα με τις διατάξεις του άρθρου 65Α του Ν. 4174/2013, όπως ισχύει σήμερα, εξεδόθη Έκθεση Φορολογικής Συμμόρφωσης (φορολογικό πιστοποιητικό) με συμπέρασμα χωρίς επιφύλαξη.

**Ασπρόπυργος, 29 Οκτωβρίου 2020**

From: ΣΙΔΜΑ Α.Ε.

Posted At: 29 October 2020 13:27

Conversation: ΑΝΑΚΟΙΝΩΣΗ ΡΥΘΜΙΖΟΜΕΝΗΣ ΠΛΗΡΟΦΟΡΙΑΣ ΤΟΥ Ν. 3556/2007: Γνωστοποίηση για μεταβολή ποσοστού μετόχων σε επίπεδο δικαιωμάτων ψήφου

Posted To: DOLAnnouncements

Subject: ΑΝΑΚΟΙΝΩΣΗ ΡΥΘΜΙΖΟΜΕΝΗΣ ΠΛΗΡΟΦΟΡΙΑΣ ΤΟΥ Ν. 3556/2007: Γνωστοποίηση για μεταβολή ποσοστού μετόχων σε επίπεδο δικαιωμάτων ψήφου

Η ΣΙΔΗΡΕΜΠΟΡΙΚΗ ΜΑΚΕΔΟΝΙΑΣ ΣΙΔΜΑ ΑΕ. γνωστοποιεί, σύμφωνα με τις διατάξεις του Ν.3556/2007 και το άρθρο 19 του Κανονισμού (ΕΕ) αριθ.596/2014, ως ισχύει, και κατόπιν σχετικής ενημέρωσης, ότι ο κος Ανδρέας Πιζάντε, ο οποίος κατείχε ποσοστό 6,83% επί του συνόλου των δικαιωμάτων ψήφου της Εταιρείας, πλέον κατέχει 5,12 % μετά από την εισαγωγή νέων μετοχών και την μεταβολή του μετοχικού κεφαλαίου της Εταιρείας. Ο αριθμός των κοινών ονομαστικών μετοχών που κατέχει ο ίδιος, παραμένει 695.226. Η ημερομηνία εισαγωγής των νέων μετοχών κατά την οποία μεταβλήθηκε το ποσοστό είναι η 27.10.2020.

**From:** ΣΙΔΜΑ Α.Ε.

**Posted At:** 29 October 2020 13:47

**Conversation:** ΑΝΑΚΟΙΝΩΣΗ ΡΥΘΜΙΖΟΜΕΝΗΣ ΠΛΗΡΟΦΟΡΙΑΣ ΤΟΥ Ν. 3556/2007: Γνωστοποίηση για μεταβολή ποσοστού μετόχων σε επίπεδο δικαιωμάτων ψήφου

**Posted To:** DOLAnnouncements

**Subject:** ΑΝΑΚΟΙΝΩΣΗ ΡΥΘΜΙΖΟΜΕΝΗΣ ΠΛΗΡΟΦΟΡΙΑΣ ΤΟΥ Ν. 3556/2007: Γνωστοποίηση για μεταβολή ποσοστού μετόχων σε επίπεδο δικαιωμάτων ψήφου

Η ΣΙΔΗΡΕΜΠΟΡΙΚΗ ΜΑΚΕΔΟΝΙΑΣ ΣΙΔΜΑ ΑΕ. γνωστοποιεί, σύμφωνα με τις διατάξεις του Ν.3556/2007 και το άρθρο 19 του Κανονισμού (ΕΕ) αριθ.596/2014, ως ισχύει, και κατόπιν σχετικής ενημέρωσης, ότι μετά την ολοκλήρωση της αύξησης μετοχικού κεφαλαίου της Εταιρείας κατά €4.584.000,60, ποσό που αντιστοιχεί στην εύλογη αξία των εισφερόμενων στοιχείων ενεργητικού και παθητικού, που αφορούν στην εμπορία και επεξεργασία χαλυβουργικών προϊόντων της ΜΠΗΤΡΟΣ ΜΕΤΑΛΛΟΥΡΓΙΚΗ Α.Ε.Β.Ε. και την έκδοση 3.395.556 νέων κοινών, άυλων, ονομαστικών μετά ψήφου μετοχών, ονομαστικής αξίας €1,35 η κάθε μία, χωρίς δικαίωμα προτίμησης υπέρ των παλαιών μετόχων της Εταιρείας, ο κύριος Μαρσέλος – Χάρης Αμαρίλιο, Πρόεδρος του Διοικητικού Συμβουλίου της Εταιρείας, ελέγχει πλέον συνολικό ποσοστό 5,29% - άμεσα 0,19% (25.190 μετοχές) και έμμεσα 5,10% (692.602 μετοχές) μέσω του trust SPRINGFLOWER FOUNDATION και της εταιρείας RAPALLO INVEST HOLDING S.A. - επί του συνόλου των δικαιωμάτων ψήφου της Εταιρείας. Η ημερομηνία συναλλαγής κατά την οποία μεταβλήθηκε το ποσοστό είναι η 27.10.2020.

From: Ε. ΠΑΙΡΗΣ Α.Β.Ε.Ε.  
Posted At: 29 October 2020 14:53  
Conversation: ΑΝΑΚΟΙΝΩΣΗ ΓΙΑ ΤΙΣ ΑΠΟΦΑΣΕΙΣ ΓΕΝΙΚΗΣ ΣΥΝΕΛΕΥΣΗΣ  
Posted To: DOLAnnouncements  
Subject: ΑΝΑΚΟΙΝΩΣΗ ΓΙΑ ΤΙΣ ΑΠΟΦΑΣΕΙΣ ΓΕΝΙΚΗΣ ΣΥΝΕΛΕΥΣΗΣ

**Ανακοίνωση Αποφάσεων της Έκτακτης Γενικής Συνέλευσης της Εταιρείας  
«Ε. ΠΑΪΡΗΣ Ανώνυμος Βιομηχανική και Εμπορική Εταιρία Πλαστικών»**

**αριθ. Γ.Ε.ΜΗ. 121724607000**

**της 29<sup>ης</sup> Οκτωβρίου 2020**

Η εταιρεία με την επωνυμία **«Ε. ΠΑΪΡΗΣ Ανώνυμος Βιομηχανική και Εμπορική Εταιρεία Πλαστικών»** (κωδικός ISIN: GRS275073005) [εφεξής η «Εταιρεία»], ενημερώνει το επενδυτικό κοινό ότι στις 29.10.2020 και ώρα 11:00 π.μ. (GMT +03:00) πραγματοποιήθηκε στα γραφεία στην έδρα της Εταιρείας η Έκτακτη Γενική Συνέλευση των μετόχων στην οποία παραστάθηκαν ή αντιπροσωπεύθηκαν 6 μέτοχοι που εκπροσωπούν 2.838.710 μετοχές και δικαιώματα ψήφου, ήτοι το 57,10% του μετοχικού κεφαλαίου και των δικαιωμάτων ψήφου της Εταιρείας και κατά συνέπεια υπήρξε η νόμιμη απαρτία μετέπειτα πλειοψηφία για τη συζήτηση και λήψη αποφάσεων επί των θεμάτων της ημερήσιας διάταξης.

Στην ως άνω Γενική Συνέλευση συζητήθηκαν και ελήφθησαν οι εξής αποφάσεις:

**Επί του 1<sup>ου</sup> Θέματος της Ημερήσιας Διάταξης:**

Αποφασίστηκε η τροποποίηση όρων του από 08.04.2020 Προγράμματος Εμπραγμάτως Εξασφαλισμένου Κοινού Ομολογιακού Δανείου [το «**Πρόγραμμα**»], οι οποίου αφορούν στις εμπράγματες ασφάλειες προς τις ομολογιούχους τράπεζες και



συγκεκριμένα στις προσημειώσεις υποθήκης επί ακινήτων κυριότητας της Εταιρείας και του πλασματικού ενεχύρου επί εγκατεστημένου σε αυτά μηχανολογικού εξοπλισμού.

Αποφασίστηκε επίσης, η παροχή προς το Διοικητικό Συμβούλιο εξουσιοδότησης για την τελική διαμόρφωση και οριστικοποίηση του ακριβούς περιεχομένου της τροποποίησης των εν λόγω όρων και την υπογραφή της τροποποιητικής πράξης του Προγράμματος με τις συμβαλλόμενες ομολογιούχους τράπεζες.

Ακόμη, αποφασίστηκε η παροχή ευρείας εξουσιοδότησης προς το Διοικητικό Συμβούλιο της Εταιρείας να τροποποιεί, εφεξής, αυτό, ως αρμόδιο εταιρικό όργανο, κατά την απόλυτη κρίση του και προς το εταιρικό συμφέρον της Εταιρείας τους όρους του Προγράμματος.

#### Αναλυτικά η ψηφοφορία είχε ως εξής:

Ψήφοι υπέρ: 2.838.710 που αναλογούν στο 57,10% του συνόλου των μετοχών και ψήφων, και 100% των παρισταμένων/αντιπροσωπευόμενων μετόχων.

Ψήφοι κατά: 0.

Αποχή: 0.

#### **Επί του 2<sup>ου</sup> Θέματος της Ημερήσιας Διάταξης:**

Δεν υπήρξαν περαιτέρω θέματα και ανακοινώσεις προς τη Γενική Συνέλευση.

Ασπρόπυργος, 29.10.2020

Το Διοικητικό Συμβούλιο

**From:** PROFILE A.E.B.E.  
**Posted At:** 29 October 2020 14:53  
**Conversation:** Profile: Η Bankmed του Λιβάνου επέλεξε την Treasury πλατφόρμα - Acumennet - για ψηφιακή μεταρρύθμιση  
**Posted To:** DOLAnnouncements  
**Subject:** Profile: Η Bankmed του Λιβάνου επέλεξε την Treasury πλατφόρμα - Acumennet - για ψηφιακή μεταρρύθμιση

**Αθήνα, 29 Οκτωβρίου 2020:** Η Profile Software, κορυφαία εταιρεία ανάπτυξης χρηματοοικονομικού λογισμικού, ανακοινώνει ότι η τράπεζα Bankmed, μια από τις μεγαλύτερες στο Λίβανο, έθεσε σε πλήρη παραγωγική λειτουργία το Acumen<sup>net</sup> της Login SA (μέλος του ομίλου Profile) σε όλο τον όμιλο, ως μέρος της ψηφιακής μεταρρύθμισης που πραγματοποιήθηκε σε όλο το τραπεζικό της οικοσύστημα ώστε να προσφέρει ταχύτητα και ευελιξία τόσο στους χρήστες όσο και στους πελάτες της.

Η τράπεζα Bankmed έχει περισσότερους από 2000 εργαζομένους, 50 τοπικά υποκαταστήματα, ένα e-Branch, πέντε διεθνή γραφεία και τέσσερις θυγατρικές. Αποστολή τους είναι η “βέλτιστη εξυπηρέτηση και ενδυνάμωση των πελάτων τους και της κοινωνίας εν γένει ώστε να ονειρεύονται, να καινοτομούν και να αναπτύσσονται”. Κατόπιν διεθνούς διαδικασίας αξιολόγησης (RFP), ο τραπεζικός όμιλος αποφάσισε να ανανεώσει τις IT υποδομές του, με την αγορά κι ενσωμάτωση νέων πληροφοριακών συστημάτων που αφορούν σε Core Banking, CRM και Treasury.

Η τράπεζα επέλεξε το Acumen<sup>net</sup> για την ολοκληρωμένη διαχείριση όλων των εργασιών Treasury, ως το καλύτερο σύστημα που θα τους επιτρέψει να επιτύχουν ψηφιακή μεταρρύθμιση με στόχο τη βελτίωση της αποτελεσματικότητας, του ελέγχου και των διεργασιών STP (Straight-Through-Process). Μέσω της πλήρους υποστήριξης από έμπειρους συμβούλους, η τράπεζα επιτυγχάνει την γρήγορη μεταφορά όλων των δεδομένων της (data migration) εν μέσω αντίξοων καταστάσεων, με μια πλήρως αυτοματοποιημένη διαδικασία. Όλες οι λειτουργίες και καθημερινές δραστηριότητες πραγματοποιούνται επιτυχώς χωρίς να επηρεαστεί η «καθημερινότητα» της τράπεζας.

Το Acumen<sup>net</sup> έχει υλοποιηθεί ως Front-to-Middle-to-Risk Treasury σύστημα καλύπτοντας ένα μεγάλο εύρος asset classes όπως Forex, Money Market, IRS και CRS, Currency Options, Futures και Exchange Traded Options καθώς και Securities. Η πλατφόρμα υλοποιήθηκε σε συνεργασία με την Oracle και το σύστημα διαθέτει ήδη έτοιμο integration με το FCUBS. Έχοντας επιλέξει ένα διεθνώς βραβευμένο σύστημα για τη Διαχείριση Διαθεσίμων, η τράπεζα μπορεί να διαχειρίζεται πλήθος τραπεζικών προϊόντων, συμπεριλαμβανομένων και περίπλοκων δομών για παράγωγα, ενώ επωφελείται από την χρήση μιας στιβαρής τεχνολογικής δομής για τις εργασίες της, καθώς και τη διαχείριση κινδύνου.

Ο κ. Fouad Baalbaki, Chief Information Officer στον Όμιλο Bankmed, δήλωσε σχετικά: “Η επιλογή του κατάλληλου συνεργάτη και συμβούλου, για την ολοκλήρωση ενός μεγάλου έργου όπως το συγκεκριμένο ήταν μια σημαντική απαίτηση, που όμως στέφθηκε με επιτυχία, καθώς αξιοποιήθηκαν ισχυρά εργαλεία τεχνολογίας προς όφελος της τράπεζάς μας, χωρίς να επηρεάζεται η ποιότητα. Η πλατφόρμα Acumen<sup>net</sup> και η ομάδα που μας υποστηρίζει, αποτέλεσαν την ιδανική Treasury λύση για εμάς, αφού μπορούμε πλέον να αυτοματοποιούμε τις διαδικασίες, έτοιμοι να προσφέρουμε αδιάλειπτη εξυπηρέτηση πελατών και συμμόρφωση σε διεθνή και κρατικά πρότυπα, παρέχοντας πλήρεις ψηφιακές και εξ' αποστάσεως υπηρεσίες, παρά τις γενικότερες καταστάσεις που υπάρχουν στη χώρα αλλά και παγκοσμίως”.

From: PROFILE A.E.B.E.  
Posted At: 29 October 2020 16:14  
Conversation: ΓΝΩΣΤΟΠΟΙΗΣΗ ΑΓΟΡΑΣ ΙΔΙΩΝ ΜΕΤΟΧΩΝ  
Posted To: DOLAnnouncements  
  
Subject: ΓΝΩΣΤΟΠΟΙΗΣΗ ΑΓΟΡΑΣ ΙΔΙΩΝ ΜΕΤΟΧΩΝ

Η Διοίκηση της Ανώνυμης Εταιρείας με την επωνυμία «PROFILE ΑΝΩΝΥΜΟΣ ΕΜΠΟΡΙΚΗ ΚΑΙ ΒΙΟΜΗΧΑΝΙΚΗ ΕΤΑΙΡΕΙΑ ΠΛΗΡΟΦΟΡΙΚΗΣ» και το διακριτικό τίτλο «PROFILE SYSTEMS & SOFTWARE A.E.» (εφεξής «Εταιρεία»), κατ' εφαρμογή της κείμενης νομοθεσίας και ειδικότερα του άρθρου 49 του ν. 4548/2018 , του Κανονισμού (ΕΕ) 596/2014 του Ευρωπαϊκού Κοινοβουλίου και του Συμβουλίου της 16<sup>ης</sup> Απριλίου 2014 και του κατ' εξουσιοδότηση Κανονισμού (ΕΕ) 1052/2016 της Ευρωπαϊκής Επιτροπής και στο πλαίσιο της ορθής, έγκυρης και έγκαιρης ενημέρωσης του επενδυτικού κοινού, γνωστοποιεί ότι την 26<sup>η</sup> Οκτωβρίου 2020 η Εταιρεία προέβη στην αγορά 1.500 ιδίων μετοχών με μέση τιμή κτήσης 3,6000 Ευρώ ανά μετοχή και συνολική αξία συναλλαγής 5.400,00 Ευρώ, σε εκτέλεση της από 07.05.2020 απόφασης της Τακτικής Γενικής Συνέλευσης των μετόχων της Εταιρείας και της από 02.06.2020 σχετικής απόφασης του Διοικητικού Συμβουλίου αυτής, δυνάμει της οποίας αποφασίσθηκε η έναρξη εφαρμογής του προγράμματος αγοράς ιδίων μετοχών.

**From:** PASAL A.E.  
**Posted At:** 29 October 2020 16:31  
**Conversation:** Φορολογικός Έλεγχος 2019 και Έκδοση Πιστοποιητικού  
**Posted To:** DOLAnnouncements  
  
**Subject:** Φορολογικός Έλεγχος 2019 και Έκδοση Πιστοποιητικού

Η PASAL DEVELOPMENT S.A. σύμφωνα με τις διατάξεις της παραγράφου 4.1.3.1. του κανονισμού του Χρηματιστηρίου Αθηνών, ενημερώνει το επενδυτικό κοινό ότι ο φορολογικός έλεγχος της χρήσης 2019, σύμφωνα με το άρθρο 65Α του Ν.4174/2013 που διενεργήθηκε από τον Νόμιμο Ελεγκτή και αφορούσε στη χρήση που έληξε στις 31 Δεκεμβρίου 2019, ολοκληρώθηκε και εκδόθηκε φορολογικό πιστοποιητικό με συμπέρασμα “χωρίς επιφύλαξη”.

Φορολογικό πιστοποιητικό με συμπέρασμα χωρίς επιφύλαξη για την χρήση 2019, έλαβαν επίσης οι θυγατρικές της εταιρείας ΕΜΕΛ Α.Ε. και ARVEN Α.Ε.

From: CORAL A.E.  
Posted At: 29 October 2020 16:55  
Conversation: Συναλλαγές της ΤΡΑΠΕΖΑΣ OPTIMA BANK A.E. (ρυθμιζόμενη πληροφορία Ν.3556/2007)  
Posted To: DOLAnnouncements  
Subject: Συναλλαγές της ΤΡΑΠΕΖΑΣ OPTIMA BANK A.E. (ρυθμιζόμενη πληροφορία Ν.3556/2007)

Η CORAL ΑΕ, σύμφωνα με τους Ν. 3556/2007 και 3606/2007, ανακοινώνει ότι η ΤΡΑΠΕΖΑ OPTIMA BANK Α.Ε. την ενημέρωσε ότι την 27/10/2020 προέβη σε αγορά 70 ομολογιών εκδόσεως CORAL ΑΕ συνολικής αξίας ΕΥΡΩ 70.745,00.

Η γνωστοποίηση εκ μέρους της ΤΡΑΠΕΖΑΣ OPTIMA BANK Α.Ε. προς την Εταιρία και ακολούθως η ανακοίνωση της Εταιρίας προς τις αρχές της Κεφαλαιαγοράς, γίνεται επειδή ο κ. Πέτρος Τζαννετάκης είναι μη εκτελεστικό μέλος του Δ.Σ. της ΤΡΑΠΕΖΑΣ OPTIMA BANK Α.Ε., ενώ κατέχει τη θέση του μη εκτελεστικού μέλους του Δ.Σ. της CORAL ΑΕ.

Ο κ. Πέτρος Τζαννετάκης είναι πρόσωπο υπόχρεο να γνωστοποιεί τις χρηματιστηριακές συναλλαγές του με αντικείμενο ομολογίες εκδόσεως CORAL ΑΕ (άρθρο 19 του Κανονισμού ΕΕ 596/2014).

Μαρούσι, 29 Οκτωβρίου 2020

Το Διοικητικό Συμβούλιο

**Ομολογιακά Δάνεια Επιχειρήσεων – Οργανωμένη Αγορά (Μετατρέψιμα)**

Πλήθος Εισηγμένων Ομολογίων	Ονομαστική αξία	Τιμή έκδοσης	Σημερινό επιτόκιο	Ημερ. λήξης	Διάρκεια (έτη)	Σημείωση	Τοκομερίδιο		Μον. Διασπ.	Ομόλογα Επιχειρήσεων	Κατωτ Τιμή	Ανωτ Τιμή	Τιμή κλεισ.	Προηγ. Κλείσιμο-ημέρια	Όγκος	Αξία Συναλλαγών	Τελευταία εντολή			Μεγ έτους	
							Κοινό	Προτιμησιακό									Τιμή	Αγορ./ Πώλ.	Ημερομηνία		λαχ
85,479,884	0.30	0.30	1.00	11/10/2025	9	---	17	---	1	FORTHNET A.E. (Μ.Ο.Δ.)	---	---	---	---	---	---	90.0000	A	03/08/2020	100.0000	100.0000

**Σημειώσεις Εταιρικών Ομολόγων**

Ο Όγκος Συναλλαγών υπολογίζεται ως (Τεμάχια) \* (Ονομαστική Τιμή). Η Αξία Συναλλαγών υπολογίζεται ως (Τεμάχια) \* (Ονομαστική Τιμή) \* (Τιμή %) + (Δεδουλευμένοι Τόκοι).

Οι τιμές συναλλαγών των ομολόγων υπολογίζονται ως ποσοστό επί τοις εκατό (%) της ονομαστικής τους τιμής.

Όλα τα ομόλογα έχουν Ονομαστική Αξία εκπεφρασμένη σε Ευρώ (εκτός εάν σημειώνεται διαφορετικά).

**Ομολογιακά Δάνεια Επιχειρήσεων – Οργανωμένη Αγορά (Μη Μετατρέψιμα)**

Πλήθος Εισηγμένων Ομολογιών	Ονομαστική αξία	Τιμή έκδοσης	Σημερινό επιτόκιο	Ημερ. λήξης	Διάρκεια (έτη)	Σημείωση	Τοκομερίδιο		Μον. Διασπ.	Ομόλογα Επιχειρήσεων	Δεδ. Τόκς Αποδ./Λήξη		Κατωτ Τιμή	Ανωτ Τιμή	Τιμή κλειστ.	Προηγ. Κλείσιμο-ημ/νία	Όγκος	Αξία Συναλλαγών	Τελευταία εντολή					
							Κοινό	Προτιμησιακό			Τιμή	Αγορ./ Πώλ.							Ημερομηνία	λαχ έτους	Μεγ έτους			
175,000	1,000.00	1,000.00	3.40	26/07/2024	5	---	3	---	1	ΑΤΤΙCΑ Α.Ε. ΣΥΜΜΕΤΟΧΩΝ (Μη μετατρέψιμο)	9.2556	10.5490	79.0000	80.0000	79.3833	80.3000	23/10/2020	24,000	19,274.13	78.0000	A	29/10/2020	60.0000	100.0000
22,727	1,000.00	1,000.00	4.95	26/06/2023	5	---	5	---	1	B&F Α.Β.Ε.Ε. ΕΝΔΥΜΑΤΩΝ (Μη μετατρέψιμο)	17.7375	8.8160	89.2190	89.4100	89.3233	91.3220	26/10/2020	24,000	21,863.28	88.5000	A	29/10/2020	68.0000	94.9999
90,000	1,000.00	1,000.00	3.00	11/05/2023	5	---	5	---	1	CORAL Α.Ε. (Μη μετατρέψιμο)	14.5833	2.3670	---	---	---	101.1000	27/10/2020	---	---	100.4500	A	29/10/2020	89.4200	105.0000
39,892,816	1.00	1.00	5.00	04/10/2021	5	---	17	---	1	HOUSEMARKET Α.Ε. (Μη Μετατρέψιμο)	0.0039	1.6640	---	---	---	102.7820	27/10/2020	---	---	102.2000	A	29/10/2020	93.8736	105.1000
150,000	1,000.00	1,000.00	2.60	22/10/2026	7	---	3	---	1	ΤΕΡΝΑ ΕΝΕΡΓΕΙΑΚΗ Μ.Α.Ε.Χ. (Μη μετατρέψιμο)	0.7944	2.6780	98.1510	100.0000	99.2168	99.0520	27/10/2020	58,000	57,591.85	98.6000	A	29/10/2020	84.4000	102.8000
200,000	1,000.00	1,000.00	3.60	12/03/2026	7	---	4	---	1	ΑΕΡΟΠΟΡΙΑ ΑΙΓΑΙΟΥ Α.Ε. (Μη μετατρέψιμο)	4.9000	7.5740	82.1000	83.1000	82.9375	83.0910	27/10/2020	7,000	5,839.92	78.0001	A	29/10/2020	54.7313	107.3000
200,000	1,000.00	1,000.00	2.10	27/10/2027	7	---	1	---	1	Ο.Π.Α.Π. Α.Ε. (Μη Μετατρέψιμο)	0.3500	2.0980	100.0000	100.8800	100.0100	---	---	896,000	900,207.04	100.0000	A	29/10/2020	100.0000	100.8800
120,000	1,000.00	1,000.00	3.95	04/04/2025	7	---	6	---	1	ΓΕΚ ΤΕΡΝΑ Α.Ε. (Μη μετατρέψιμο)	3.0722	3.0580	102.0000	102.7000	102.2779	103.1010	27/10/2020	95,000	97,455.86	102.0000	A	29/10/2020	91.0000	107.2000
320,000	1,000.00	1,000.00	3.40	21/07/2027	7	---	1	---	1	LAMDA DEVELOPMENT Α.Ε. (Μη μετατρέψιμο)	9.8222	3.6450	97.0100	99.2500	98.4744	98.7680	27/10/2020	25,000	24,864.16	97.5001	A	29/10/2020	98.4744	100.8500
500,000	1,000.00	1,000.00	2.75	03/07/2027	7	---	1	---	1	ΓΕΚ ΤΕΡΝΑ Α.Ε. (Μη μετατρέψιμο)	9.3194	3.3090	96.0600	98.4780	96.7419	96.7820	27/10/2020	122,000	119,162.09	96.2500	A	29/10/2020	96.7419	100.0000

**Σημειώσεις Εταιρικών Ομολόγων**

Ο Όγκος Συναλλαγών υπολογίζεται ως (Τεμάχια) \* (Ονομαστική Τιμή). Η Αξία Συναλλαγών υπολογίζεται ως (Τεμάχια) \* (Ονομαστική Τιμή) \* (Τιμή %) + (Δεδουλευμένοι Τόκοι).

Οι τιμές συναλλαγών των ομολόγων υπολογίζονται ως ποσοστό επί τοις εκατό (%) της ονομαστικής τους τιμής.

Όλα τα ομόλογα έχουν Ονομαστική Αξία εκπεφρασμένη σε Ευρώ (εκτός εάν σημειώνεται διαφορετικά).



**Ομόλογα Ελληνικού Δημοσίου**

Πλήθος Εισηγμ. Ομολογιών	Ονομ. αξία	Σημερινό επιτόκιο	Υπολογισμός Δεδουλευμένων	Ημερ/νία Λήξης [1]	Διάρκεια (έτη)	Σημείωση	Ημερομηνία Πληρ.	Αξία τρέχοντος	Μον. Διαπρ.	Ομόλογα Ελληνικού Δημοσίου	Κατωτ Τιμή	Ανωτ Τιμή	Τιμή κλεισ.	Προηγ. Κλείσιμο-ημ/νία	Όγκος	Αξία Συναλλαγών	Τελευταία εντολή Αγορ./ Πώλ. Ημερομηνία
3,000,000	1,000.00	4.38	Πργμ/Πργμ	01/08/2022	5	---	01/08	4.38	1	ΟΕΔ-ΣΤΘ-010822-05Χ-4,375-1,000	---	---	---	---	---	1.0000	A 28/11/2018
2,500,000	1,000.00	1.88	Πργμ/Πργμ	04/02/2035	15	---	04/02	1.88	1	ΟΕΔ-ΣΤΘ-040235-15Χ-1,875-1,000	---	---	---	---	---	---	---
2,500,000	1,000.00	3.45	Πργμ/Πργμ	02/04/2024	5	---	02/04	3.45	1	ΟΕΔ-ΣΤΘ-020424-05Χ-3,450-1,000	---	---	---	---	---	---	---
4,355,990,324	1.00	3.50	Πργμ/Πργμ	30/01/2023	5	---	01/02 - 31/01	3.50	1	ΟΕΔ-ΣΤΘ-300123-05Χ-3,500-1,00	---	---	---	94.5720 13/07/2018	---	---	1.0000 A 28/11/2018
5,962,747,327	1.00	3.75	Πργμ/Πργμ	30/01/2028	10	---	/02 - 01/02 - 31/	3.75	1	ΟΕΔ-ΣΤΘ-300128-10Χ-3,750-1,00	---	---	---	85.4610 13/07/2018	---	---	1.0000 A 28/11/2018
6,091,218,404	1.00	3.90	Πργμ/Πργμ	30/01/2033	15	---	/02 - 01/02 - 31/	3.90	1	ΟΕΔ-ΣΤΘ-300133-15Χ-3,900-1,00	---	---	---	78.6730 13/07/2018	---	---	1.0000 A 28/11/2018
4,805,399,486	1.00	4.00	Πργμ/Πργμ	30/01/2037	19	---	/02 - 01/02 - 31/	4.00	1	ΟΕΔ-ΣΤΘ-300137-19Χ-4,000-1,00	---	---	---	77.0370 13/07/2018	---	---	1.0000 A 28/11/2018
4,603,713,186	1.00	4.20	Πργμ/Πργμ	30/01/2042	24	---	/02 - 01/02 - 31/	4.20	1	ΟΕΔ-ΣΤΘ-300142-24Χ-4,200-1,00	---	---	---	77.7640 13/07/2018	---	---	1.0000 A 28/11/2018
550,418,123	1.00	3.65	Πργμ/Πργμ	24/02/2023	11	---	24/02	3.65	1	ΟΕΔ-ΣΤΘ-240223-11Χ-2,000-1,00	---	---	---	10.0000 22/06/2015	---	10.0000	A 11/07/2019
445,007,576	1.00	3.65	Πργμ/Πργμ	24/02/2024	12	---	24/02	3.65	1	ΟΕΔ-ΣΤΘ-240224-12Χ-2,000-1,00	---	---	---	10.0000 22/06/2015	---	---	---
423,674,226	1.00	3.65	Πργμ/Πργμ	24/02/2025	13	---	24/02	3.65	1	ΟΕΔ-ΣΤΘ-240225-13Χ-2,000-1,00	---	---	---	10.0000 22/06/2015	---	---	---
212,292,153	1.00	3.65	Πργμ/Πργμ	24/02/2026	14	---	24/02	3.65	1	ΟΕΔ-ΣΤΘ-240226-14Χ-2,000-1,00	---	---	---	10.0000 22/06/2015	---	---	---
160,621,352	1.00	3.65	Πργμ/Πργμ	24/02/2027	15	---	24/02	3.65	1	ΟΕΔ-ΣΤΘ-240227-15Χ-2,000-1,00	---	---	---	10.0000 22/06/2015	---	---	---
183,244,055	1.00	3.65	Πργμ/Πργμ	24/02/2028	16	---	24/02	3.65	1	ΟΕΔ-ΣΤΘ-240228-16Χ-2,000-1,00	---	---	---	10.0000 22/06/2015	---	---	---
164,802,894	1.00	3.65	Πργμ/Πργμ	24/02/2029	17	---	24/02	3.65	1	ΟΕΔ-ΣΤΘ-240229-17Χ-2,000-1,00	---	---	---	10.0000 22/06/2015	---	---	---
165,460,943	1.00	3.65	Πργμ/Πργμ	24/02/2030	18	---	24/02	3.65	1	ΟΕΔ-ΣΤΘ-240230-18Χ-2,000-1,00	---	---	---	10.0000 22/06/2015	---	---	---
129,007,241	1.00	3.65	Πργμ/Πργμ	24/02/2031	19	---	24/02	3.65	1	ΟΕΔ-ΣΤΘ-240231-19Χ-2,000-1,00	---	---	---	10.0000 22/06/2015	---	---	---
126,192,683	1.00	3.65	Πργμ/Πργμ	24/02/2032	20	---	24/02	3.65	1	ΟΕΔ-ΣΤΘ-240232-20Χ-2,000-1,00	---	---	---	10.0000 22/06/2015	---	---	---
146,905,168	1.00	3.65	Πργμ/Πργμ	24/02/2033	21	---	24/02	3.65	1	ΟΕΔ-ΣΤΘ-240233-21Χ-2,000-1,00	---	---	---	10.0000 22/06/2015	---	---	---
154,475,606	1.00	3.65	Πργμ/Πργμ	24/02/2034	22	---	24/02	3.65	1	ΟΕΔ-ΣΤΘ-240234-22Χ-2,000-1,00	---	---	---	10.0000 22/06/2015	---	---	---
144,429,441	1.00	3.65	Πργμ/Πργμ	24/02/2035	23	---	24/02	3.65	1	ΟΕΔ-ΣΤΘ-240235-23Χ-2,000-1,00	---	---	---	10.0000 22/06/2015	---	---	---
166,211,676	1.00	3.65	Πργμ/Πργμ	24/02/2036	24	---	24/02	3.65	1	ΟΕΔ-ΣΤΘ-240236-24Χ-2,000-1,00	---	---	---	10.0000 22/06/2015	---	---	---
145,461,669	1.00	3.65	Πργμ/Πργμ	24/02/2037	25	---	24/02	3.65	1	ΟΕΔ-ΣΤΘ-240237-25Χ-2,000-1,00	---	---	---	10.0000 22/06/2015	---	---	---
146,941,087	1.00	3.65	Πργμ/Πργμ	24/02/2038	26	---	24/02	3.65	1	ΟΕΔ-ΣΤΘ-240238-26Χ-2,000-1,00	---	---	---	10.0000 22/06/2015	---	---	---
135,115,612	1.00	3.65	Πργμ/Πργμ	24/02/2039	27	---	24/02	3.65	1	ΟΕΔ-ΣΤΘ-240239-27Χ-2,000-1,00	---	---	---	10.0000 22/06/2015	---	---	---
141,909,637	1.00	3.65	Πργμ/Πργμ	24/02/2040	28	---	24/02	3.65	1	ΟΕΔ-ΣΤΘ-240240-28Χ-2,000-1,00	---	---	---	10.0000 22/06/2015	---	---	---
136,788,720	1.00	3.65	Πργμ/Πργμ	24/02/2041	29	---	24/02	3.65	1	ΟΕΔ-ΣΤΘ-240241-29Χ-2,000-1,00	---	---	---	10.0000 22/06/2015	---	---	---
163,643,410	1.00	3.65	Πργμ/Πργμ	24/02/2042	30	---	24/02	3.65	1	ΟΕΔ-ΣΤΘ-240242-30Χ-2,000-1,00	---	---	---	10.0000 22/06/2015	---	---	---
4,000,000	1,000.00	3.88	Πργμ/Πργμ	12/03/2029	10	---	12/03	3.88	1	ΟΕΔ-ΣΤΘ-120329-10Χ-3,875-1,0000	---	---	---	---	---	100.0000	A 15/10/2019
503,753	1,000.00	0.32	FLR Πργμ/360	16/09/2021	2	---	16/03 - 16/09	---	1	ΟΕΔ-ΚΥΜ-160921-02Χ-0,319-1,000	---	---	---	---	---	---	---
3,000,000	1,000.00	3.38	Πργμ/Πργμ	15/02/2025	7	---	15/02	3.38	1	ΟΕΔ-ΣΤΘ-150225-07Χ-3,375-1,000	---	---	---	---	---	---	---
250,250	1,000.00	2.90	Πργμ/Πργμ	20/03/2023	4	---	20/03	2.90	1	ΟΕΔ-ΣΤΘ-200323-04Χ-2,900-1,000	---	---	---	---	---	---	---
964,000	1,000.00	3.25	Πργμ/Πργμ	20/03/2025	6	---	20/03	3.25	1	ΟΕΔ-ΣΤΘ-200325-06Χ-3,250-1,000	---	---	---	---	---	---	---
2,100,000	1,000.00	3.55	Πργμ/Πργμ	20/03/2026	7	---	20/03	3.55	1	ΟΕΔ-ΣΤΘ-200326-07Χ-3,550-1,000	---	---	---	---	---	---	---

**Σημειώσεις Ομολόγων Ελλ. Δημοσίου**

Ο Όγκος Συναλλαγών υπολογίζεται ως (Τεμάχια) \* (Ονομαστική Τιμή). Η Αξία Συναλλαγών υπολογίζεται ως (Τεμάχια) \* (Ονομαστική Τιμή) \* (Τιμή %) + (Δεδουλευμένοι Τόκοι)

Η Αξία του τρέχοντος τοκομεριδίου για τις εκδόσεις Ονομαστικής Αξίας 0,01 ευρώ, αναφέρεται σε Ονομαστική Αξία 100 ευρώ.

FLR (= Floating Interest Rate) Ομόλογο Μεταβλητού Επιτοκίου.

[1] - Η Ημερομηνία Λήξης της τοκοφόρου περιόδου και η Ημερομηνία Πληρωμής του τοκομεριδίου.

**Ομόλογα Ελληνικού Δημοσίου**

Πλήθος Εισηγμ. Ομολογιών	Ονομ. αξία	Σημερινό επιτόκιο	Υπολογισμός Δεδουλευμένων	Ημερ/νία Λήξης [1]	Διάρκεια (έτη)	Σημείωση	Ημερομηνία Πληρ.	Αξία τρέχοντος	Μον. Διαπρ.	Ομόλογα Ελληνικού Δημοσίου	Κατωτ Τιμή	Ανωτ Τιμή	Τιμή κλεισ.	Προηγ. Κλείσιμο-ημ/νία	Όγκος	Αξία Συναλλαγών	Τελευταία εντολή Αγορ./ Πώλ. Ημερομηνία
5,500,000	1,000.00	1.50	Πργμ/Πργμ	18/06/2030	10	---	18/06	1.50	1	ΟΕΔ-ΣΤΘ-180630-10Χ-1,500-1,000	---	---	---	---	---	---	---
3,314,250	1,000.00	3.25	Πργμ/Πργμ	20/03/2050	30	---	20/03	3.25	1	ΟΕΔ-ΣΤΘ-200350-30Χ-3,250-1,000	---	---	---	---	---	---	---
2,000,000	1,000.00	2.00	Πργμ/Πργμ	22/04/2027	7	---	22/04	2.00	1	ΟΕΔ-ΣΤΘ-220427-07Χ-2,000-1,000	---	---	---	---	---	---	99.9000 A 22/04/2020
2,500,000	1,000.00	1.88	Πργμ/Πργμ	23/07/2026	7	---	23/07	1.88	1	ΟΕΔ-ΣΤΘ-230726-07Χ-1,875-1,000	---	---	---	---	---	---	---

**Σημειώσεις Ομολόγων Ελλ. Δημοσίου**

Ο Όγκος Συναλλαγών υπολογίζεται ως (Τεμάχια) \* (Ονομαστική Τιμή). Η Αξία Συναλλαγών υπολογίζεται ως (Τεμάχια) \* (Ονομαστική Τιμή) \* (Τιμή %) + (Δεδουλευμένοι Τόκοι)

Η Αξία του τρέχοντος τοκομεριδίου για τις εκδόσεις Ονομαστικής Αξίας 0,01 ευρώ, αναφέρεται σε Ονομαστική Αξία 100 ευρώ.

FLR (= Floating Interest Rate) Ομόλογο Μεταβλητού Επιτοκίου.

[1] - Η Ημερομηνία Λήξης της τοκοφόρου περιόδου και η Ημερομηνία Πληρωμής του τοκομεριδίου.

### Έντοκα Γραμμάτια & Zero Coupon Ομόλογα Ελληνικού Δημοσίου

Ημερ/νία	Διάρκειας 13 εβδομάδων									Διάρκειας 26 εβδομάδων									Διάρκειας 52 εβδομάδων										
	Ημερ/νία Λήξης	Αρχικό Επιτόκιο	Πλήθος Εισηγμένων	Ονομική αξία	Τιμή έκδοσης	Τελευταία Τιμή	Συναλλαγή Ημερομηνία	Όγκος Συναλλαγών	Σημ.	Ημερ/νία Λήξης	Αρχικό Επιτόκιο	Πλήθος Εισηγμένων	Ονομ/κή αξία	Τιμή έκδοσης	Τελευταία Τιμή	Συναλλαγή Ημερομηνία	Όγκος Συναλλαγών	Σημ.	Ημερ/νία Λήξης	Αρχικό Επιτόκιο	Πλήθος Εισηγμένων	Ονομ/κή αξία	Τιμή έκδοσης	Τελευταία Τιμή	Συναλλαγή Ημερομηνία	Όγκος Συναλλαγών	Σημ.		
13/12/2019	---	---	---	---	---	---	---	---	---	---	---	---	---	---	---	---	---	---	---	---	---	---	---	---	---	---	---	---	---
13/03/2020	---	---	---	---	---	---	---	---	---	---	---	---	---	---	---	---	---	---	---	---	---	---	---	---	---	---	---	---	---
12/06/2020	---	---	---	---	---	---	---	---	---	---	---	---	---	---	---	---	---	---	---	---	---	---	---	---	---	---	---	---	---
11/09/2020	---	---	---	---	---	---	---	---	---	---	---	---	---	---	---	---	---	---	---	---	---	---	---	---	---	---	---	---	---
11/12/2020	0.07	1,000,000	1,000.00	999.30	---	---	---	---	---	---	---	---	---	---	---	---	---	---	---	---	---	---	---	---	---	---	---	---	---
12/03/2021	0.24	600,000	1,000.00	1,000.00	---	---	---	---	---	---	---	---	---	---	---	---	---	---	---	---	---	---	---	---	---	---	---	---	---
11/06/2021	0.25	1,600,000	1,000.00	997.49	---	---	---	---	---	---	---	---	---	---	---	---	---	---	---	---	---	---	---	---	---	---	---	---	---
10/09/2021	0.00	1,000,000	1,000.00	1,000.00	---	---	---	---	---	---	---	---	---	---	---	---	---	---	---	---	---	---	---	---	---	---	---	---	---

**Ημερήσιο Δελτίο Τιμών**

Έτος: 141 Αύξων Αριθμός Συνεδρίασης: 206

Ενότητα 5: Ομόλογα Ελληνικού Δημοσίου Διαπραγματεύσιμα με τη Μέθοδο Εκφώνησης - Αντιφώνησης

Πέμπτη, 29 Οκτωβρίου, 2020

Ομόλογα σε Κυκλοφορία	Νόμισμα / Ελάχιστη διαπραγ.	Ημερομηνία Πληρ.	Αξία τρέχοντος τοκομεριδίου	Σημείωση	Τοκομερίδιο	Μονάδα διαπίσης	Ημερ/νία Έκδοσης	Διάρκεια (έτη)	Σημερινό επιτόκιο	Υ.Δ.Τ σε	Ομόλογα	Τελευταία τιμή προηγ.	Τελευτ. Τιμή	Εκφ. τοις μετρητοίς (€)	Συναλλαγές σε τμχ	Ελάχιστο ζωής	Μέγιστο ζωής		
0	GBP / 10	01/12	0.25	---	63	1	01/12/1928	100	2.5	360	Ε.Κ.Τ.Ε.	---	---	---	---	---	---		
103,746	GBP / 10	01/12	0.25	---	61	1	01/12/1930	98	2.5	360	Ε.Κ.Τ.Ε. σειρά	2.27	05/02/1996	2.27	Π	05/02/1996	---	2.27	2.27

**Νομικών Προσώπων και Εταιρειών σε Συνάλλαγμα και Ευρο**

**Σημειώσεις Ομολόγων Ελλ. Δημοσίου**

Υ.Δ.Τ: Υπολογισμός Δεδουλευμένων Τόκων.

FLR (= Floating Interest Rate) Ομόλογο Μεταβλητού Επιτοκίου.

Η ελάχιστη διαπραγματεύσιμη Ονομαστική Αξία για όλους τους Άυλους Τίτλους του Δημοσίου είναι τα 100 Ευρώ.

(μφρ-0)

**Πίνακας Μελών Χρηματιστηρίου Αθηνών και Μελών ΕΤ.ΕΚ.**

Επωνυμία	Διεύθυνση	Τηλέφωνο	Φαξ	Αγορά Μετοχών			Αγορά Παραγώγων		Μέλη ΕΤ.ΕΚ.	
				Μέλος Αγοράς	Μέλος εξ Αποστάσεως	Ειδικός Διαπρήτης	Διαπρήτης	Ειδικός Διαπρήτης	Γενικό Εκκαθιστικό	Άμεσο Εκκαθιστικό
AEONIC SECURITIES C.I.F. P.L.C.	ΛΑΪΟΥ 6, ΓΡ. 301B, ANNA COURT ,	35725337600		a	a					
ALPHA ΤΡΑΠΕΖΑ Α.Ε.	ΛΕΩΦ. ΑΘΗΝΩΝ 103, ΑΘΗΝΑ	+30 2103436820	210-3436270						a	
	ΣΤΑΔΙΟΥ 40, ΑΘΗΝΑ	(210)-3260000	(210)-3264116							
		(210)-3265546	(210)-3265811							
ARGUS STOCKBROKERS LTD	25 ΛΕΩΦΟΡΟΣ ΔΗΜΟΣΘΕΝΗ ΣΕΒΕΡΗ 25 ,	0035722717000		a	a		a			
ATLANTIC SECURITIES LTD	ΠΡΟΔΡΟΜΟΥ 37 37,	0035722445400		a	a					
ΑΧΟΝ ΧΡΗΜΑΤΙΣΤΗΡΙΑΚΗ Α.Ε.Π.Ε.Υ.	ΣΤΑΔΙΟΥ 48 48, ΑΘΗΝΑ	2103363800		a			a			
ΒΕΤΑ ΧΡΗΜΑΤΙΣΤΗΡΙΑΚΗ Α.Ε.Π.Ε.Υ.	Λ.ΑΛΕΞΑΝΔΡΑΣ 29 29 , ΑΘΗΝΑ	2106478930		a		a				a
BNP PARIBAS SECURITIES SERVICES	ΛΑΜΨΑΚΟΥ 2 2, ΑΘΗΝΑ	2107468500							a	
BOFA SECURITIES EUROPE SA	112 AVENUE KL?BER 75116 ,	+33 153655555		a	a					
CAPITAL ΑΧΕΠΕΥ	ΜΗΤΡΟΠΟΛΕΩΣ 58 58, ΑΘΗΝΑ	2103369700		a			a			
CFS ΧΡΗΜΑΤΙΣΤΗΡΙΑΚΗ Α.Ε.Π.Ε.Υ.	ΠΑΠΑΡΡΗΓΟΠΟΥΛΟΥ 3 3, ΑΘΗΝΑ	2103360800		a						
CITIGROUP GLOBAL MARKETS EUROPE AG	REUTERWEG 16 FRANKFURT 16,	+49 691366-0		a	a					
CITIGROUP GLOBAL MARKETS LIMITED	33 CANADA SQUARE -CANARY WHARF 1,	+44 02079864000		a	a					
CREDIT SUISSE SECURITIES (EUROPE) LIMITED	ONE CABOT SQUARE 1 , LONDON	+44 2078888888		a	a					
CREDIT SUISSE SECURITIES SOCIEDAD DE VALORES SA	CALLE AYALA 42, 3A PLANTA-B MADRID ,	+34917916000		a	a					
DEUTSCHE BANK AG	GREAT WINCHESTER STREET 1 , LONDON	+44 20 754 54209	00441133361437		a					
EUROBANK EQUITIES Α.Ε.Π.Ε.Υ.	ΦΙΛΕΛΛΗΝΩΝ 10 & ΞΕΝΟΦΩΝΤΟΣ 13 , ΑΘΗΝΑ	2103720425		a		a	a			a
EUROCORP Α.Ε.Π.Ε.Υ.	ΠΛ.ΦΙΛΙΚΗΣ ΕΤΑΙΡΕΙΑΣ 14 14, ΑΘΗΝΑ	2107263600		a			a			a
EUROTRUST ΧΡΗΜΑΤΙΣΤΗΡΙΑΚΗ Α.Ε.Π.Ε.Υ.	ΣΕΒΑΣΤΟΥΠΟΛΕΩΣ 113 113, ΑΘΗΝΑ	2103363100		a						
EUROXX ΧΡΗΜΑΤΙΣΤΗΡΙΑΚΗ Α.Ε.Π.Ε.Υ.	ΠΑΛΑΙΟΛΟΓΟΥ 7, ΧΑΛΑΝΔΡΙ	(210)-6879400	(210)-6879401	a		a	a			a
	ΠΑΛΑΙΟΛΟΓΟΥ 7, ΧΑΛΑΝΔΡΙ	+30 2106879400	210-6879401							
GLOBAL CAPITAL SECURITIES & FINANCIAL SERVICES LTD	Λ.ΑΡΧΙΕΠΙΣΚΟΠΟΥ ΜΑΚΑΡΙΟΥ Γ50 50,	0035722710710		a	a					
HSBC FRANCE	Λ.ΜΕΣΣΟΓΕΙΩΝ 109-111 109-111,	2106960000							a	
INDEX ΧΡΗΜΑΤΙΣΤΗΡΙΑΚΗ Α.Ε.Π.Ε.Υ.	ΔΡΑΓΑΤΣΑΝΙΟΥ 6 6, ΑΘΗΝΑ	2103213920		a						
LAIKI FINANCIAL SERVICES LTD	ΛΕΩΦ. ΒΥΡΩΝΟΣ 26, ΛΕΥΚΩΣΙΑ ΚΥΠΡΟΥ	357 22367367	357 22718567		a					
MEGA EQUITY SECURITIES & FINANCIAL SERVICES PUBLIC LTD	ΛΕΩΦ.ΓΡΙΒΑ ΔΙΓΕΝΗ 42-44 42-44,	0035722711711		a	a		a			
MERIT ΧΡΗΜΑΤΙΣΤΗΡΙΑΚΗ Α.Ε.Π.Ε.Υ.	ΣΟΦΟΚΛΕΟΥΣ 5 5, ΑΘΗΝΑ	2103671880		a		a	a			a
MERRILL LYNCH INTERNATIONAL	2 KING EDWARD STREET 2 , LONDON	+44 20276281000		a	a					
NUNTIUS ΧΡΗΜΑΤΙΣΤΗΡΙΑΚΗ Α.Ε.Π.Ε.Υ.	ΔΡΑΓΑΤΣΑΝΙΟΥ 6 6, ΑΘΗΝΑ	2103350599		a						
ONE PLUS CAPITAL LIMITED	75 PRODRΟΜΟΥ AVENUE NICOSIA 1307 ,	35722873760		a	a					
PROCHOICE CHRIMATISTIRIAKI LTD	ΛΕΩΦ ΣΠΥΡΟΥ ΚΥΠΡΙΑΝΟΥ 57, ΑΚΙΝΗΤΑ Φ 57,	035724661192		a	a					
SHARELINK SECURITIES & FINANCIAL SERVICES LTD	HOUSE-ΘΕΟΤΟΚΗ 6 ΜΕΓΑΡΟ ΕΛΛΗΝΑ 6 ,	+357 22554200		a	a		a			

**Πίνακας Μελών Χρηματιστηρίου Αθηνών και Μελών ΕΤ.ΕΚ.**

Επωνυμία	Διεύθυνση	Τηλέφωνο	Φαξ	Αγορά Μετοχών			Αγορά Παραγώγων		Μέλη ΕΤ.ΕΚ.	
				Μέλος Αγοράς	Μέλος εξ Αποστάσεως	Ειδικός Διαπρήτης	Διαπρήτης	Ειδικός Διαπρήτης	Γενικό Εκκαθιστικό	Άμεσο Εκκαθιστικό
SOCIETE GENERALE S.A.	17 COURSA VALMY, CEDEX ,	+157290504		a	a		a			
SOLIDUS SECURITIES Α.Ε.Π.Ε.Υ.	ΛΟΥΙΖΗΣ ΡΙΑΝΚΟΥΡ 64 64, ΑΘΗΝΑ	2106900600		a			a			a
THE CYPRUS INVESTMENT & SECURITIES CORPORATION LTD	ΛΕΩΦ. ΛΕΜΕΣΟΥ 154 154,	0035722121700		a	a					
UBS EUROPE SE	OPERNTURM, BOCKENHEIMER LANDSTRASSE 2-4 ,	496921790		a	a					
UBS LIMITED	FINSBURY AVENUE 1 , LONDON	+44 2075687135			a					
Α. ΣΑΡΡΗΣ ΧΡΗΜΑΤΙΣΤΗΡΙΑΚΗ Α.Ε.Π.Ε.Υ.	ΔΡΑΓΑΤΣΑΝΙΟΥ 6 6, ΑΘΗΝΑ	2103367700		a						
ΑΛΦΑ FINANCE ΔΕΠΕΥ	ΜΕΡΛΙΝ 5 5, ΑΘΗΝΑ	2103677400		a		a	a	a		a
Γ. Α. ΠΕΡΒΑΝΑΣ ΧΡΗΜΑΤΙΣΤΗΡΙΑΚΗ Α.Ε.Π.Ε.Υ	ΣΟΦΟΚΛΕΟΥΣ 7-9 7-9, ΑΘΗΝΑ	2103727200		a						
ΔΥΝΑΜΙΚΗ ΧΡΗΜΑΤΙΣΤΗΡΙΑΚΗ Α.Ε.Π.Ε.Υ	ΤΡΑΛΛΕΩΝ 2 & Λ.ΣΥΓΓΡΟΥ 223 , ΝΕΑ ΣΜΥΡΝΗ	2103677700		a			a			a
ΕΘΝΙΚΗ ΤΡΑΠΕΖΑ ΤΗΣ ΕΛΛΑΔΟΣ Α.Ε.	ΑΚΑΔΗΜΙΑΣ 68, ΑΘΗΝΑ	(210)-3328817	(210)-3328678	a		a	a			a
	ΑΙΟΛΟΥ 86, ΑΘΗΝΑ	(210)-3341000	(210)-3328187							
ΕΘΝΙΚΗ ΧΡΗΜΑΤΙΣΤΗΡΙΑΚΗ Α.Ε.Π.Ε.Υ.	ΛΕΩΦ. ΚΗΦΙΣΙΑΣ 66 (ΚΤΗΡΙΟ Α) 66, ΜΑΡΟΥΣΙ	2103328784		a		a	a	a		
ΕΛΛΗΝΙΚΗ ΤΡΑΠΕΖΑ (ΕΠΕΝΔΥΣΕΙΣ) ΛΤΔ	ΛΕΩΦ.ΚΥΡΙΑΚΟΥ ΜΑΤΣΗ 31 - ΤΘ 24747 , ΛΕΥΚΩΣΙΑ ΚΥΠΡΟΥ	+357 22500100	357 22500110		a					
ΕΛΛΗΝΟΑΜΕΡΙΚΑΝΙΚΗ ΧΡΗΜΑΤΙΣΤΗΡΙΑΚΗ ΔΕΠΕΥ	ΑΝΔΡΕΑ ΠΑΠΑΝΔΡΕΟΥ 27 27, ΜΑΡΟΥΣΙ	2103311100		a		a	a			a
Ι. Χ. ΜΑΥΡΙΚΗΣ ΧΡΗΜΑΤΙΣΤΗΡΙΑΚΗ Α.Ε.Π.Ε.Υ	ΣΟΦΟΚΛΕΟΥΣ 5 5, ΑΘΗΝΑ	2103216730		a						
ΚΑΠΠΑ ΧΡΗΜΑΤΙΣΤΗΡΙΑΚΗ Α.Ε.Π.Ε.Υ.	ΒΑΛΛΑΩΡΙΤΟΥ 15 15, ΑΘΗΝΑ	2103678600		a			a			
ΚΑΡΑΜΑΝΟΦ ΧΡΗΜΑΤΙΣΤΗΡΙΑΚΗ Α.Ε.Π.Ε.Υ.	ΠΛ.ΑΓ.ΘΕΟΔΩΡΩΝ 2 2, ΑΘΗΝΑ	2103212947		a						
ΚΥΚΛΟΣ ΧΡΗΜΑΤΙΣΤΗΡΙΑΚΗ Α.Ε.Π.Ε.Υ.	ΠΑΝΕΠΙΣΤΗΜΙΟΥ 39 39, ΑΘΗΝΑ	2103364300		a			a			a
ΛΕΩΝ ΔΕΠΟΛΑΣ ΧΡΗΜΑΤΙΣΤΗΡΙΑΚΗ Α.Ε.Π.Ε.Υ.	ΧΡΗΣΤΟΥ ΛΑΔΑ 1 1, ΑΘΗΝΑ	2103213276 -28		a		a	a			
Ν. ΧΡΥΣΟΧΟΙΔΗΣ ΧΡΗΜΑΤΙΣΤΗΡΙΑΚΗ Α.Ε.Π.Ε.Υ	ΣΟΦΟΚΛΕΟΥΣ 7-9 7-9, ΑΘΗΝΑ	2103213913		a			a			a
ΠΑΝΤΕΛΑΚΗΣ ΧΡΗΜΑΤΙΣΤΗΡΙΑΚΗ Α.Ε.Π.Ε.Υ	ΕΘΝΙΚΗΣ ΑΝΤΙΣΤΑΣΕΩΣ 57, ΚΤΙΡΙΟ Β 57, ΧΑΛΑΝΔΡΙ	2106965000		a		a	a	a		
ΠΕΙΡΑΙΩΣ Α.Ε.Π.Ε.Υ.	ΣΤΑΔΙΟΥ 10 10, ΑΘΗΝΑ	2103354100		a		a	a	a		a
ΠΗΓΑΣΟΣ ΧΡΗΜΑΤΙΣΤΗΡΙΑΚΗ Α.Ε.Π.Ε.Υ.	ΒΑΛΛΑΩΡΙΤΟΥ 17 & ΑΜΕΡΙΚΗΣ 17 , ΑΘΗΝΑ	2103670700		a			a			
ΣΤ. ΕΜ. ΛΑΥΡΕΝΤΑΚΗΣ ΧΡΗΜΑΤΙΣΤΗΡΙΑΚΗ Α.Ε.Π.Ε.Υ.	ΣΟΦΟΚΛΕΟΥΣ 7-9 7-9, ΑΘΗΝΑ	2103213336		a			a			
ΤΡΑΠΕΖΑ EUROBANK ΑΕ	ΟΘΩΝΟΣ 8 , ΑΘΗΝΑ	2103337000								a
ΤΡΑΠΕΖΑ ΟΡΤΙΜΑ BANK Α.Ε.	ΑΙΓΙΑΛΕΙΑΣ 32 & ΠΑΡΑΔΕΙΣΟΥ 32 , ΜΑΡΟΥΣΙ	2108173111		a		a	a	a		a
ΤΡΑΠΕΖΑ ΠΕΙΡΑΙΩΣ Α.Ε.	ΑΜΕΡΙΚΗΣ 4, ΑΘΗΝΑ	(210)-3335000	(210)-3335079							
		(210)-3335918	(210)-3254207							
	ΑΜΕΡΙΚΗΣ 4, ΑΘΗΝΑ	+30 2103335000	210-3335079							

**Πίνακας Μετοχών Υπό Ειδική Διαπραγμάτευση**

Χρεόγραφο	Κατηγορία Διαπραγμάτευσης
Ειδικός Διαπραγματευτής	Εναρξη Ειδικής Διαπραγμάτευσης
<b>MLS ΠΛΗΡΟΦΟΡΙΚΗ (ΚΟ)</b>	<b>Κατάσταση σε Αναστολή</b>
ΠΕΙΡΑΙΩΣ Α.Ε.Π.Ε.Υ.	01/08/2019
<b>ALPHA ETF FTSE Athex Large Cap</b>	<b>Διαπραγματεύσιμα Αμοιβαία Κεφάλαια (Δ.Α.Κ.)</b>
ΑΛΦΑ FINANCE ΑΕΠΕΥ	02/01/1900
ΕΘΝΙΚΗ ΧΡΗΜΑΤΙΣΤΗΡΙΑΚΗ Α.Ε.Π.Ε.Υ.	02/01/1900
<b>A.S. COMPANYY (ΚΟ)</b>	<b>Κύρια Αγορά</b>
EUROBANK EQUITIES Α.Ε.Π.Ε.Υ.	01/04/2019
<b>ALPHA BANK (ΚΟ)</b>	<b>Κύρια Αγορά</b>
EUROBANK EQUITIES Α.Ε.Π.Ε.Υ.	22/10/2006
MERIT ΧΡΗΜΑΤΙΣΤΗΡΙΑΚΗ Α.Ε.Π.Ε.Υ.	03/09/2012
ΑΛΦΑ FINANCE ΑΕΠΕΥ	29/02/2016
ΕΘΝΙΚΗ ΧΡΗΜΑΤΙΣΤΗΡΙΑΚΗ Α.Ε.Π.Ε.Υ.	02/01/1900
ΕΛΛΗΝΟΑΜΕΡΙΚΑΝΙΚΗ ΧΡΗΜΑΤΙΣΤΗΡΙΑΚΗ ΑΕΠΕΥ	25/07/2014
ΛΕΩΝ ΔΕΠΟΛΑΣ ΧΡΗΜΑΤΙΣΤΗΡΙΑΚΗ Α.Ε.Π.Ε.Υ.	04/01/2016
ΠΕΙΡΑΙΩΣ Α.Ε.Π.Ε.Υ.	28/05/2009
<b>ΑΤΤΙΣΑ ΣΥΜΜΕΤΟΧΩΝ (ΚΟ)</b>	<b>Κύρια Αγορά</b>
ΕΛΛΗΝΟΑΜΕΡΙΚΑΝΙΚΗ ΧΡΗΜΑΤΙΣΤΗΡΙΑΚΗ ΑΕΠΕΥ	28/12/2017
<b>ΑΤΤΙΣΑ BANK Α.Τ.Ε. (ΚΟ)</b>	<b>Κύρια Αγορά</b>
EUROBANK EQUITIES Α.Ε.Π.Ε.Υ.	11/11/2019
EUROXX ΧΡΗΜΑΤΙΣΤΗΡΙΑΚΗ Α.Ε.Π.Ε.Υ.	22/01/2016
ΠΕΙΡΑΙΩΣ Α.Ε.Π.Ε.Υ.	20/09/2017
<b>AUTOHELLAS (ΚΟ)</b>	<b>Κύρια Αγορά</b>
EUROXX ΧΡΗΜΑΤΙΣΤΗΡΙΑΚΗ Α.Ε.Π.Ε.Υ.	02/07/2018
ΑΛΦΑ FINANCE ΑΕΠΕΥ	01/07/2019
<b>AVE (ΚΟ)</b>	<b>Κύρια Αγορά</b>
EUROXX ΧΡΗΜΑΤΙΣΤΗΡΙΑΚΗ Α.Ε.Π.Ε.Υ.	05/06/2020
<b>BRIQ PROPERTIES (ΚΟ)</b>	<b>Κύρια Αγορά</b>
EUROBANK EQUITIES Α.Ε.Π.Ε.Υ.	09/09/2019
<b>BYTE COMPUTER (ΚΟ)</b>	<b>Κύρια Αγορά</b>
MERIT ΧΡΗΜΑΤΙΣΤΗΡΙΑΚΗ Α.Ε.Π.Ε.Υ.	04/08/2008
<b>CENERGY HOLDINGS (ΚΑ)</b>	<b>Κύρια Αγορά</b>
EUROBANK EQUITIES Α.Ε.Π.Ε.Υ.	02/01/2016
ΑΛΦΑ FINANCE ΑΕΠΕΥ	02/01/2016
<b>CNL CAPITAL (ΚΟ)</b>	<b>Κύρια Αγορά</b>
MERIT ΧΡΗΜΑΤΙΣΤΗΡΙΑΚΗ Α.Ε.Π.Ε.Υ.	01/10/2018
<b>COCA-COLA HBC AG (ΚΟ)</b>	<b>Κύρια Αγορά</b>
ΕΘΝΙΚΗ ΧΡΗΜΑΤΙΣΤΗΡΙΑΚΗ Α.Ε.Π.Ε.Υ.	02/01/1900
ΠΕΙΡΑΙΩΣ Α.Ε.Π.Ε.Υ.	04/05/2015
<b>EUROBANK HOLDINGS (ΚΟ)</b>	<b>Κύρια Αγορά</b>
EUROBANK EQUITIES Α.Ε.Π.Ε.Υ.	01/06/2012
MERIT ΧΡΗΜΑΤΙΣΤΗΡΙΑΚΗ Α.Ε.Π.Ε.Υ.	06/11/2017
ΑΛΦΑ FINANCE ΑΕΠΕΥ	09/01/2006
ΕΘΝΙΚΗ ΧΡΗΜΑΤΙΣΤΗΡΙΑΚΗ Α.Ε.Π.Ε.Υ.	02/01/1900
ΕΛΛΗΝΟΑΜΕΡΙΚΑΝΙΚΗ ΧΡΗΜΑΤΙΣΤΗΡΙΑΚΗ ΑΕΠΕΥ	25/07/2014
ΛΕΩΝ ΔΕΠΟΛΑΣ ΧΡΗΜΑΤΙΣΤΗΡΙΑΚΗ Α.Ε.Π.Ε.Υ.	30/11/2018
ΠΕΙΡΑΙΩΣ Α.Ε.Π.Ε.Υ.	28/09/2009
<b>FOURLIS ΣΥΜΜΕΤΟΧΩΝ (ΚΟ)</b>	<b>Κύρια Αγορά</b>
EUROBANK EQUITIES Α.Ε.Π.Ε.Υ.	01/12/2016
ΠΕΙΡΑΙΩΣ Α.Ε.Π.Ε.Υ.	06/03/2017
<b>INTERCONTINENTAL (ΚΟ)</b>	<b>Κύρια Αγορά</b>
ΛΕΩΝ ΔΕΠΟΛΑΣ ΧΡΗΜΑΤΙΣΤΗΡΙΑΚΗ Α.Ε.Π.Ε.Υ.	03/06/2019
<b>INTRACOM HOLDINGS (ΚΟ)</b>	<b>Κύρια Αγορά</b>
ΛΕΩΝ ΔΕΠΟΛΑΣ ΧΡΗΜΑΤΙΣΤΗΡΙΑΚΗ Α.Ε.Π.Ε.Υ.	08/10/2018
<b>JUMBO (ΚΟ)</b>	<b>Κύρια Αγορά</b>
EUROBANK EQUITIES Α.Ε.Π.Ε.Υ.	25/05/2020
MERIT ΧΡΗΜΑΤΙΣΤΗΡΙΑΚΗ Α.Ε.Π.Ε.Υ.	06/11/2017
ΠΕΙΡΑΙΩΣ Α.Ε.Π.Ε.Υ.	06/03/2017
<b>LAMDA DEVELOPMENT(ΚΟ)</b>	<b>Κύρια Αγορά</b>
EUROBANK EQUITIES Α.Ε.Π.Ε.Υ.	08/12/2014
ΠΑΝΤΕΛΑΚΗΣ ΧΡΗΜΑΤΙΣΤΗΡΙΑΚΗ Α.Ε.Π.Ε.Υ.	06/11/2017
ΠΕΙΡΑΙΩΣ Α.Ε.Π.Ε.Υ.	29/06/2017
<b>MARFIN INVESTMENT GROUP (ΚΟ)</b>	<b>Κύρια Αγορά</b>
EUROBANK EQUITIES Α.Ε.Π.Ε.Υ.	23/03/2015
ΠΕΙΡΑΙΩΣ Α.Ε.Π.Ε.Υ.	02/02/2009
<b>PROFILE (ΚΟ)</b>	<b>Κύρια Αγορά</b>
ΠΑΝΤΕΛΑΚΗΣ ΧΡΗΜΑΤΙΣΤΗΡΙΑΚΗ Α.Ε.Π.Ε.Υ.	01/07/2019
<b>QUEST ΣΥΜΜΕΤΟΧΩΝ (ΚΟ)</b>	<b>Κύρια Αγορά</b>
ΒΕΤΑ ΧΡΗΜΑΤΙΣΤΗΡΙΑΚΗ Α.Ε.Π.Ε.Υ.	26/03/2018
EUROBANK EQUITIES Α.Ε.Π.Ε.Υ.	28/01/2019

**Πίνακας Μετοχών Υπό Ειδική Διαπραγμάτευση**

Χρεόγραφο	Κατηγορία Διαπραγμάτευσης
Ειδικός Διαπραγματευτής	Έναρξη Ειδικής Διαπραγμάτευσης
<b>ΤΙΤΑΝ CEMENT (ΚΑ)</b>	<b>Κύρια Αγορά</b>
EUROBANK EQUITIES Α.Ε.Π.Ε.Υ.	06/11/2019
<b>ΝΙΟΗΛCO SA/ΝV (ΚΑ)</b>	<b>Κύρια Αγορά</b>
EUROBANK EQUITIES Α.Ε.Π.Ε.Υ.	04/03/2014
MERIT ΧΡΗΜΑΤΙΣΤΗΡΙΑΚΗ Α.Ε.Π.Ε.Υ.	17/03/2014
ΑΛΦΑ FINANCE ΑΕΠΕΥ	11/03/2008
<b>ΑΒΑΞ Α.Ε. (ΚΟ)</b>	<b>Κύρια Αγορά</b>
EUROBANK EQUITIES Α.Ε.Π.Ε.Υ.	14/12/2015
<b>ΑΔΜΗΕ ΣΥΜΜΕΤΟΧΩΝ Α.Ε. (ΚΟ)</b>	<b>Κύρια Αγορά</b>
ΕΛΛΗΝΟΑΜΕΡΙΚΑΝΙΚΗ ΧΡΗΜΑΤΙΣΤΗΡΙΑΚΗ ΑΕΠΕΥ	09/03/2020
ΠΕΙΡΑΙΩΣ Α.Ε.Π.Ε.Υ.	29/06/2017
<b>ΑΕΡΟΠΟΡΙΑ ΑΙΓΑΙΟΥ (ΚΟ)</b>	<b>Κύρια Αγορά</b>
EUROBANK EQUITIES Α.Ε.Π.Ε.Υ.	22/09/2020
<b>ΓΕΚ ΤΕΡΝΑ (ΚΟ)</b>	<b>Κύρια Αγορά</b>
ΠΕΙΡΑΙΩΣ Α.Ε.Π.Ε.Υ.	29/08/2019
<b>ΔΕΗ (ΚΟ)</b>	<b>Κύρια Αγορά</b>
EUROBANK EQUITIES Α.Ε.Π.Ε.Υ.	22/10/2006
MERIT ΧΡΗΜΑΤΙΣΤΗΡΙΑΚΗ Α.Ε.Π.Ε.Υ.	06/11/2017
ΑΛΦΑ FINANCE ΑΕΠΕΥ	09/01/2006
ΕΘΝΙΚΗ ΧΡΗΜΑΤΙΣΤΗΡΙΑΚΗ Α.Ε.Π.Ε.Υ.	02/01/1900
ΕΛΛΗΝΟΑΜΕΡΙΚΑΝΙΚΗ ΧΡΗΜΑΤΙΣΤΗΡΙΑΚΗ ΑΕΠΕΥ	01/09/2014
ΠΕΙΡΑΙΩΣ Α.Ε.Π.Ε.Υ.	28/09/2009
<b>ΕΘΝΙΚΗ ΤΡΑΠΕΖΑ (ΚΟ)</b>	<b>Κύρια Αγορά</b>
EUROBANK EQUITIES Α.Ε.Π.Ε.Υ.	22/10/2006
MERIT ΧΡΗΜΑΤΙΣΤΗΡΙΑΚΗ Α.Ε.Π.Ε.Υ.	03/09/2012
ΑΛΦΑ FINANCE ΑΕΠΕΥ	09/01/2006
ΕΘΝΙΚΗ ΧΡΗΜΑΤΙΣΤΗΡΙΑΚΗ Α.Ε.Π.Ε.Υ.	02/01/1900
ΕΛΛΗΝΟΑΜΕΡΙΚΑΝΙΚΗ ΧΡΗΜΑΤΙΣΤΗΡΙΑΚΗ ΑΕΠΕΥ	25/07/2014
ΛΕΩΝ ΔΕΠΟΛΑΣ ΧΡΗΜΑΤΙΣΤΗΡΙΑΚΗ Α.Ε.Π.Ε.Υ.	20/05/2015
ΠΕΙΡΑΙΩΣ Α.Ε.Π.Ε.Υ.	08/09/2008
<b>ΕΚΤΕΡ (ΚΟ)</b>	<b>Κύρια Αγορά</b>
EUROBANK EQUITIES Α.Ε.Π.Ε.Υ.	16/10/2017
ΛΕΩΝ ΔΕΠΟΛΑΣ ΧΡΗΜΑΤΙΣΤΗΡΙΑΚΗ Α.Ε.Π.Ε.Υ.	21/05/2018
<b>ΕΛΑΣΤΡΟΝ (ΚΟ)</b>	<b>Κύρια Αγορά</b>
ΛΕΩΝ ΔΕΠΟΛΑΣ ΧΡΗΜΑΤΙΣΤΗΡΙΑΚΗ Α.Ε.Π.Ε.Υ.	20/02/2017
<b>ΕΛΒΑΛΧΑΛΚΟΡ (ΚΟ)</b>	<b>Κύρια Αγορά</b>
EUROBANK EQUITIES Α.Ε.Π.Ε.Υ.	07/05/2018
ΑΛΦΑ FINANCE ΑΕΠΕΥ	07/05/2018
<b>ΕΛΛΑΚΤΩΡ (ΚΟ)</b>	<b>Κύρια Αγορά</b>
EUROBANK EQUITIES Α.Ε.Π.Ε.Υ.	01/06/2012
EUROXX ΧΡΗΜΑΤΙΣΤΗΡΙΑΚΗ Α.Ε.Π.Ε.Υ.	24/09/2018
ΑΛΦΑ FINANCE ΑΕΠΕΥ	18/03/2019
ΕΘΝΙΚΗ ΧΡΗΜΑΤΙΣΤΗΡΙΑΚΗ Α.Ε.Π.Ε.Υ.	02/01/1900
ΠΕΙΡΑΙΩΣ Α.Ε.Π.Ε.Υ.	22/10/2018
<b>ΕΛΛΗΝ. ΧΡΗΜΑΤΙΣΤΗΡΙΑ Χ.Α. (ΚΟ)</b>	<b>Κύρια Αγορά</b>
ΕΘΝΙΚΗ ΧΡΗΜΑΤΙΣΤΗΡΙΑΚΗ Α.Ε.Π.Ε.Υ.	02/01/1900
ΕΛΛΗΝΟΑΜΕΡΙΚΑΝΙΚΗ ΧΡΗΜΑΤΙΣΤΗΡΙΑΚΗ ΑΕΠΕΥ	01/09/2014
ΠΕΙΡΑΙΩΣ Α.Ε.Π.Ε.Υ.	04/05/2015
<b>ΕΛΛΗΝΙΚΑ ΠΕΤΡΕΛΑΙΑ (ΚΟ)</b>	<b>Κύρια Αγορά</b>
ΕΛΛΗΝΟΑΜΕΡΙΚΑΝΙΚΗ ΧΡΗΜΑΤΙΣΤΗΡΙΑΚΗ ΑΕΠΕΥ	14/09/2015
ΠΕΙΡΑΙΩΣ Α.Ε.Π.Ε.Υ.	20/03/2017
<b>ΕΛΤΟΝ (ΚΟ)</b>	<b>Κύρια Αγορά</b>
ΒΕΤΑ ΧΡΗΜΑΤΙΣΤΗΡΙΑΚΗ Α.Ε.Π.Ε.Υ.	03/09/2012
ΛΕΩΝ ΔΕΠΟΛΑΣ ΧΡΗΜΑΤΙΣΤΗΡΙΑΚΗ Α.Ε.Π.Ε.Υ.	01/04/2019
<b>ΕΝΤΕΡΣΟΦΤ (ΚΟ)</b>	<b>Κύρια Αγορά</b>
EUROBANK EQUITIES Α.Ε.Π.Ε.Υ.	22/06/2020
<b>ΕΥΔΑΠ (ΚΟ)</b>	<b>Κύρια Αγορά</b>
EUROBANK EQUITIES Α.Ε.Π.Ε.Υ.	10/06/2019
ΑΛΦΑ FINANCE ΑΕΠΕΥ	27/01/2020
<b>ΕΥΡΩΠΑΪΚΗ ΠΙΣΤΗ (ΚΟ)</b>	<b>Κύρια Αγορά</b>
ΠΑΝΤΕΛΑΚΗΣ ΧΡΗΜΑΤΙΣΤΗΡΙΑΚΗ Α.Ε.Π.Ε.Υ.	15/07/2019
<b>ΙΚΤΙΝΟΣ ΕΛΛΑΣ (ΚΟ)</b>	<b>Κύρια Αγορά</b>
EUROBANK EQUITIES Α.Ε.Π.Ε.Υ.	25/02/2019
ΑΛΦΑ FINANCE ΑΕΠΕΥ	01/04/2019
ΕΘΝΙΚΗ ΧΡΗΜΑΤΙΣΤΗΡΙΑΚΗ Α.Ε.Π.Ε.Υ.	02/01/1900
<b>ΚΑΡΑΜΟΛΕΓΚΟΣ (ΚΟ)</b>	<b>Κύρια Αγορά</b>
EUROXX ΧΡΗΜΑΤΙΣΤΗΡΙΑΚΗ Α.Ε.Π.Ε.Υ.	04/10/2019
<b>ΚΛΟΥΚΙΝΑΣ - ΛΑΠΠΑΣ (ΚΟ)</b>	<b>Κύρια Αγορά</b>
ΒΕΤΑ ΧΡΗΜΑΤΙΣΤΗΡΙΑΚΗ Α.Ε.Π.Ε.Υ.	22/09/2014



**Πίνακας Μετοχών Υπό Ειδική Διαπραγμάτευση**

Χρεόγραφο	Κατηγορία Διαπραγμάτευσης
Ειδικός Διαπραγματευτής	Έναρξη Ειδικής Διαπραγμάτευσης
<b>ΚΡΙ - ΚΡΙ (ΚΟ)</b>	<b>Κύρια Αγορά</b>
EUROBANK EQUITIES Α.Ε.Π.Ε.Υ.	07/05/2018
ΛΕΩΝ ΔΕΠΟΛΑΣ ΧΡΗΜΑΤΙΣΤΗΡΙΑΚΗ Α.Ε.Π.Ε.Υ.	16/01/2017
<b>ΛΑΜΨΑ (ΚΟ)</b>	<b>Κύρια Αγορά</b>
ΛΕΩΝ ΔΕΠΟΛΑΣ ΧΡΗΜΑΤΙΣΤΗΡΙΑΚΗ Α.Ε.Π.Ε.Υ.	16/01/2017
<b>ΜΟΤΟΡ ΟΙΛ (ΚΟ)</b>	<b>Κύρια Αγορά</b>
EUROBANK EQUITIES Α.Ε.Π.Ε.Υ.	22/10/2006
MERIT ΧΡΗΜΑΤΙΣΤΗΡΙΑΚΗ Α.Ε.Π.Ε.Υ.	25/02/2019
ΕΘΝΙΚΗ ΧΡΗΜΑΤΙΣΤΗΡΙΑΚΗ Α.Ε.Π.Ε.Υ.	02/01/1900
ΕΛΛΗΝΟΑΜΕΡΙΚΑΝΙΚΗ ΧΡΗΜΑΤΙΣΤΗΡΙΑΚΗ ΑΕΠΕΥ	01/09/2014
ΛΕΩΝ ΔΕΠΟΛΑΣ ΧΡΗΜΑΤΙΣΤΗΡΙΑΚΗ Α.Ε.Π.Ε.Υ.	01/04/2019
ΠΕΙΡΑΙΩΣ Α.Ε.Π.Ε.Υ.	04/05/2015
<b>ΜΥΤΙΛΗΝΑΙΟΣ (ΚΟ)</b>	<b>Κύρια Αγορά</b>
EUROBANK EQUITIES Α.Ε.Π.Ε.Υ.	20/09/2017
MERIT ΧΡΗΜΑΤΙΣΤΗΡΙΑΚΗ Α.Ε.Π.Ε.Υ.	25/02/2019
ΑΛΦΑ FINANCE ΑΕΠΕΥ	15/04/2019
ΕΘΝΙΚΗ ΧΡΗΜΑΤΙΣΤΗΡΙΑΚΗ Α.Ε.Π.Ε.Υ.	02/01/1900
ΠΕΙΡΑΙΩΣ Α.Ε.Π.Ε.Υ.	04/05/2015
<b>ΟΛΠ (ΚΟ)</b>	<b>Κύρια Αγορά</b>
EUROBANK EQUITIES Α.Ε.Π.Ε.Υ.	06/02/2019
<b>ΟΠΑΠ (ΚΟ)</b>	<b>Κύρια Αγορά</b>
EUROBANK EQUITIES Α.Ε.Π.Ε.Υ.	22/10/2006
MERIT ΧΡΗΜΑΤΙΣΤΗΡΙΑΚΗ Α.Ε.Π.Ε.Υ.	20/03/2017
ΑΛΦΑ FINANCE ΑΕΠΕΥ	09/01/2006
ΕΘΝΙΚΗ ΧΡΗΜΑΤΙΣΤΗΡΙΑΚΗ Α.Ε.Π.Ε.Υ.	02/01/1900
ΕΛΛΗΝΟΑΜΕΡΙΚΑΝΙΚΗ ΧΡΗΜΑΤΙΣΤΗΡΙΑΚΗ ΑΕΠΕΥ	25/07/2014
ΠΕΙΡΑΙΩΣ Α.Ε.Π.Ε.Υ.	04/05/2015
<b>ΟΤΕ (ΚΟ)</b>	<b>Κύρια Αγορά</b>
EUROBANK EQUITIES Α.Ε.Π.Ε.Υ.	22/10/2006
MERIT ΧΡΗΜΑΤΙΣΤΗΡΙΑΚΗ Α.Ε.Π.Ε.Υ.	20/03/2017
ΑΛΦΑ FINANCE ΑΕΠΕΥ	09/01/2006
ΕΘΝΙΚΗ ΧΡΗΜΑΤΙΣΤΗΡΙΑΚΗ Α.Ε.Π.Ε.Υ.	02/01/1900
ΕΛΛΗΝΟΑΜΕΡΙΚΑΝΙΚΗ ΧΡΗΜΑΤΙΣΤΗΡΙΑΚΗ ΑΕΠΕΥ	25/07/2014
ΛΕΩΝ ΔΕΠΟΛΑΣ ΧΡΗΜΑΤΙΣΤΗΡΙΑΚΗ Α.Ε.Π.Ε.Υ.	20/04/2015
ΠΕΙΡΑΙΩΣ Α.Ε.Π.Ε.Υ.	08/09/2008
<b>ΠΑΠΟΥΤΣΑΝΗΣ (ΚΟ)</b>	<b>Κύρια Αγορά</b>
ΒΕΤΑ ΧΡΗΜΑΤΙΣΤΗΡΙΑΚΗ Α.Ε.Π.Ε.Υ.	25/11/2013
ΑΛΦΑ FINANCE ΑΕΠΕΥ	19/11/2018
<b>ΠΕΙΡΑΙΩΣ ΤΡΑΠΕΖΑ (ΚΟ)</b>	<b>Κύρια Αγορά</b>
EUROBANK EQUITIES Α.Ε.Π.Ε.Υ.	22/10/2006
EUROXX ΧΡΗΜΑΤΙΣΤΗΡΙΑΚΗ Α.Ε.Π.Ε.Υ.	15/02/2016
MERIT ΧΡΗΜΑΤΙΣΤΗΡΙΑΚΗ Α.Ε.Π.Ε.Υ.	16/09/2013
ΑΛΦΑ FINANCE ΑΕΠΕΥ	15/04/2019
ΕΘΝΙΚΗ ΧΡΗΜΑΤΙΣΤΗΡΙΑΚΗ Α.Ε.Π.Ε.Υ.	02/01/1900
ΕΛΛΗΝΟΑΜΕΡΙΚΑΝΙΚΗ ΧΡΗΜΑΤΙΣΤΗΡΙΑΚΗ ΑΕΠΕΥ	25/07/2014
ΛΕΩΝ ΔΕΠΟΛΑΣ ΧΡΗΜΑΤΙΣΤΗΡΙΑΚΗ Α.Ε.Π.Ε.Υ.	30/11/2018
ΠΕΙΡΑΙΩΣ Α.Ε.Π.Ε.Υ.	16/02/2009
<b>ΠΕΤΡΟΠΟΥΛΟΣ ΠΕΤΡΟΣ (ΚΟ)</b>	<b>Κύρια Αγορά</b>
EUROBANK EQUITIES Α.Ε.Π.Ε.Υ.	01/04/2019
ΠΑΝΤΕΛΑΚΗΣ ΧΡΗΜΑΤΙΣΤΗΡΙΑΚΗ Α.Ε.Π.Ε.Υ.	16/03/2020
<b>ΠΛΑΙΣΙΟ COMPUTERS (ΚΟ)</b>	<b>Κύρια Αγορά</b>
EUROBANK EQUITIES Α.Ε.Π.Ε.Υ.	02/03/2015
<b>ΠΛΑΣΤΙΚΑ ΘΡΑΚΗΣ (ΚΟ)</b>	<b>Κύρια Αγορά</b>
EUROBANK EQUITIES Α.Ε.Π.Ε.Υ.	26/03/2018
ΑΛΦΑ FINANCE ΑΕΠΕΥ	26/03/2018
<b>ΣΑΡΑΝΤΗΣ ΓΡ. (ΚΟ)</b>	<b>Κύρια Αγορά</b>
ΒΕΤΑ ΧΡΗΜΑΤΙΣΤΗΡΙΑΚΗ Α.Ε.Π.Ε.Υ.	14/05/2012
EUROBANK EQUITIES Α.Ε.Π.Ε.Υ.	24/10/2016
<b>ΣΠΥΡΟΥ ΑΓΡ. ΟΙΚ. (ΚΟ)</b>	<b>Κύρια Αγορά</b>
EUROBANK EQUITIES Α.Ε.Π.Ε.Υ.	02/09/2019
<b>ΤΕΡΝΑ ΕΝΕΡΓΕΙΑΚΗ (ΚΟ)</b>	<b>Κύρια Αγορά</b>
ΠΕΙΡΑΙΩΣ Α.Ε.Π.Ε.Υ.	09/12/2019

**Γνωστοποιήσεις Συναλλαγών - Κατάλογος Υπόχρεων Προσώπων**

Ημερομηνία Υποβολής [1]	Επωνυμία	Λόγος Υποβολής [2]	Υπόχρεος	Ιδιότητα Υποχρέου	Σχέση με τον Υπόχρεο	Ημερομηνία Συναλλαγής	Αγορά	Όγκος Συναλλαγών	Αξία Συναλλαγών	Φύση Συναλλαγής [3]	Είδος Χρηματικού μέσου	Παρατηρήσεις [4]
29/10/2020	EUROBANK ERGASIAS ΥΠΗΡΕΣΙΩΝ ΚΑΙ ΣΥΜΜΕΤΟΧΩΝ Α.Ε.	B	ΒΑΣΙΛΕΙΟΥ ΚΩΝΣΤΑΝΤΙΝΟΣ	Μέλος ΔΣ Εκτελεστικό	Συνδεδεμένο Νομικό Πρόσωπο	27/10/2020	ΠΑΡΑΓΩΓΩΝ ΧΑ	40	1,215.90	A	Παράγωγο	4
29/10/2020	EUROBANK ERGASIAS ΥΠΗΡΕΣΙΩΝ ΚΑΙ ΣΥΜΜΕΤΟΧΩΝ Α.Ε.	B	ΒΑΣΙΛΕΙΟΥ ΚΩΝΣΤΑΝΤΙΝΟΣ	Μέλος ΔΣ Εκτελεστικό	Συνδεδεμένο Νομικό Πρόσωπο	27/10/2020	ΑΞΙΩΝ ΧΑ	25,978	7,845.13	Π	Μετοχή	1
29/10/2020	EUROBANK ERGASIAS ΥΠΗΡΕΣΙΩΝ ΚΑΙ ΣΥΜΜΕΤΟΧΩΝ Α.Ε.	B	ΒΑΣΙΛΕΙΟΥ ΚΩΝΣΤΑΝΤΙΝΟΣ	Μέλος ΔΣ Εκτελεστικό	Συνδεδεμένο Νομικό Πρόσωπο	27/10/2020	ΑΞΙΩΝ ΧΑ	207,558	62,839.85	A	Μετοχή	1
29/10/2020	EUROBANK ERGASIAS ΥΠΗΡΕΣΙΩΝ ΚΑΙ ΣΥΜΜΕΤΟΧΩΝ Α.Ε.	B	ΒΑΣΙΛΕΙΟΥ ΚΩΝΣΤΑΝΤΙΝΟΣ	Μέλος ΔΣ Εκτελεστικό	Συνδεδεμένο Νομικό Πρόσωπο	27/10/2020	ΑΞΙΩΝ ΧΑ	207,558	62,897.62	Π	Μετοχή	1
29/10/2020	EUROBANK ERGASIAS ΥΠΗΡΕΣΙΩΝ ΚΑΙ ΣΥΜΜΕΤΟΧΩΝ Α.Ε.	B	ΒΑΣΙΛΕΙΟΥ ΚΩΝΣΤΑΝΤΙΝΟΣ	Μέλος ΔΣ Εκτελεστικό	Συνδεδεμένο Νομικό Πρόσωπο	27/10/2020	ΑΞΙΩΝ ΧΑ	28,341	8,604.30	A	Μετοχή	1
29/10/2020	EUROBANK ERGASIAS ΥΠΗΡΕΣΙΩΝ ΚΑΙ ΣΥΜΜΕΤΟΧΩΝ Α.Ε.	B	ΒΑΣΙΛΕΙΟΥ ΚΩΝΣΤΑΝΤΙΝΟΣ	Μέλος ΔΣ Εκτελεστικό	Συνδεδεμένο Νομικό Πρόσωπο	27/10/2020	ΠΑΡΑΓΩΓΩΝ ΧΑ	10	305.00	Π	Παράγωγο	4
29/10/2020	TITAN CEMENT INTERNATIONAL S.A.	A	ΚΑΝΕΛΛΟΠΟΥΛΟΣ ΛΕΩΝΙΔΑΣ	Μέλος ΔΣ Εκτελεστικό	Ο Ιδιος	27/10/2020	ΑΛΛΗ ΑΓΟΡΑ	1,500	16,362.14	A	Μετοχή	1
29/10/2020	TITAN CEMENT INTERNATIONAL S.A.	B	ΚΑΝΕΛΛΟΠΟΥΛΟΣ ΛΕΩΝΙΔΑΣ	Μέλος ΔΣ Εκτελεστικό	Λοιποί Συγγενείς	27/10/2020	ΑΞΙΩΝ ΧΑ	2,000	21,715.00	A	Μετοχή	1
29/10/2020	TITAN CEMENT INTERNATIONAL S.A.	A	ΚΑΝΕΛΛΟΠΟΥΛΟΣ ΛΕΩΝΙΔΑΣ	Μέλος ΔΣ Εκτελεστικό	Ο Ιδιος	28/10/2020	ΑΛΛΗ ΑΓΟΡΑ	1,500	16,121.44	A	Μετοχή	1
29/10/2020	ΕΛΛΗΝΙΚΑ ΧΡΗΜΑΤΙΣΤΗΡΙΑ - ΧΡΗΜΑΤΙΣΤΗΡΙΟ ΑΘΗΝΩΝ ΑΝΩΝΥΜΗ ΕΤΑΙΡΕΙΑ ΣΥΜΜΕΤΟΧΩΝ	B	ΒΑΣΙΛΕΙΟΥ ΚΩΝΣΤΑΝΤΙΝΟΣ	Μέλος ΔΣ Μη Εκτελεστικό	Συνδεδεμένο Νομικό Πρόσωπο	22/10/2020	ΑΞΙΩΝ ΧΑ	195	519.03	Π	Μετοχή	1
29/10/2020	ΕΛΛΗΝΙΚΑ ΧΡΗΜΑΤΙΣΤΗΡΙΑ - ΧΡΗΜΑΤΙΣΤΗΡΙΟ ΑΘΗΝΩΝ ΑΝΩΝΥΜΗ ΕΤΑΙΡΕΙΑ ΣΥΜΜΕΤΟΧΩΝ	B	ΒΑΣΙΛΕΙΟΥ ΚΩΝΣΤΑΝΤΙΝΟΣ	Μέλος ΔΣ Μη Εκτελεστικό	Συνδεδεμένο Νομικό Πρόσωπο	22/10/2020	ΑΞΙΩΝ ΧΑ	1,805	4,823.44	A	Μετοχή	1
29/10/2020	ΕΛΛΗΝΙΚΑ ΧΡΗΜΑΤΙΣΤΗΡΙΑ - ΧΡΗΜΑΤΙΣΤΗΡΙΟ ΑΘΗΝΩΝ ΑΝΩΝΥΜΗ ΕΤΑΙΡΕΙΑ ΣΥΜΜΕΤΟΧΩΝ	B	ΒΑΣΙΛΕΙΟΥ ΚΩΝΣΤΑΝΤΙΝΟΣ	Μέλος ΔΣ Μη Εκτελεστικό	Συνδεδεμένο Νομικό Πρόσωπο	23/10/2020	ΠΑΡΑΓΩΓΩΝ ΧΑ	6	1,600.00	A	Παράγωγο	1
29/10/2020	ΕΛΛΗΝΙΚΑ ΧΡΗΜΑΤΙΣΤΗΡΙΑ - ΧΡΗΜΑΤΙΣΤΗΡΙΟ ΑΘΗΝΩΝ ΑΝΩΝΥΜΗ ΕΤΑΙΡΕΙΑ ΣΥΜΜΕΤΟΧΩΝ	B	ΒΑΣΙΛΕΙΟΥ ΚΩΝΣΤΑΝΤΙΝΟΣ	Μέλος ΔΣ Μη Εκτελεστικό	Συνδεδεμένο Νομικό Πρόσωπο	23/10/2020	ΑΞΙΩΝ ΧΑ	600	1,604.50	Π	Μετοχή	1
29/10/2020	ΕΛΛΗΝΙΚΑ ΧΡΗΜΑΤΙΣΤΗΡΙΑ - ΧΡΗΜΑΤΙΣΤΗΡΙΟ ΑΘΗΝΩΝ ΑΝΩΝΥΜΗ ΕΤΑΙΡΕΙΑ ΣΥΜΜΕΤΟΧΩΝ	B	ΒΑΣΙΛΕΙΟΥ ΚΩΝΣΤΑΝΤΙΝΟΣ	Μέλος ΔΣ Μη Εκτελεστικό	Συνδεδεμένο Νομικό Πρόσωπο	26/10/2020	ΑΞΙΩΝ ΧΑ	613	1,581.67	Π	Μετοχή	1
29/10/2020	ΕΛΛΗΝΙΚΑ ΧΡΗΜΑΤΙΣΤΗΡΙΑ - ΧΡΗΜΑΤΙΣΤΗΡΙΟ ΑΘΗΝΩΝ ΑΝΩΝΥΜΗ ΕΤΑΙΡΕΙΑ ΣΥΜΜΕΤΟΧΩΝ	B	ΒΑΣΙΛΕΙΟΥ ΚΩΝΣΤΑΝΤΙΝΟΣ	Μέλος ΔΣ Μη Εκτελεστικό	Συνδεδεμένο Νομικό Πρόσωπο	26/10/2020	ΠΑΡΑΓΩΓΩΝ ΧΑ	2	512.00	A	Παράγωγο	1
29/10/2020	ΕΛΛΗΝΙΚΑ ΧΡΗΜΑΤΙΣΤΗΡΙΑ - ΧΡΗΜΑΤΙΣΤΗΡΙΟ ΑΘΗΝΩΝ ΑΝΩΝΥΜΗ ΕΤΑΙΡΕΙΑ ΣΥΜΜΕΤΟΧΩΝ	B	ΒΑΣΙΛΕΙΟΥ ΚΩΝΣΤΑΝΤΙΝΟΣ	Μέλος ΔΣ Μη Εκτελεστικό	Συνδεδεμένο Νομικό Πρόσωπο	26/10/2020	ΑΞΙΩΝ ΧΑ	100	259.00	A	Μετοχή	1

**Σημειώσεις Γνωστοποιήσεων Συναλλαγών**

Για περισσότερες πληροφορίες επί των γνωστοποιήσεων συναλλαγών επισκεφτείτε την ιστοσελίδα <http://athexgroup.gr/el/web/guest/companies-info-trade-notifications>

[1] - Η Ημερομηνία Υποβολής αφορά την Ημερομηνία που η Γνωστοποίηση παρελήφθη από το Χ.Α.

[2] - Λόγος Υποβολής: Α: Πρόσωπο που ασκεί Διευθυντικά καθήκοντα, Β: Πρόσωπο που έχει στενό δεσμό με πρόσωπο που ασκεί Διευθυντικά καθήκοντα.

[3] - Φύση Συναλλαγής: Α: Αγορά, Π: Πώληση.

[4] - Παρατηρήσεις: 1 - Λόγος Συμμετοχής σε ΑΜΚ, 2 - Λόγος Εξάσκησης Δικαιώματος Προαίρεσης αγοράς μετοχών που παρέχεται στο προσωπικό, 3 - Λόγος Δωρεάς, 4 - Λόγος Συγχώνευσης ή Διάσπασης κλπ, 5 - Λόγος Μετατροπής ή Ανταλλαγής Ομολογιών, 6 - Ανταλλαγή λόγου Προαιρετικής Δημόσιας Πρότασης.

Υποκείμενη Αγορά				Αγορά Παραγώγων													
Ανωτ Τιμή	Κατωτ Τιμή	Τιμή κλεισ.	Μεταβ.	Μήνας Παράδοσης	Άνοιγμα	Ανωτ Τιμή	Κατωτ Τιμή	Τελ. Τιμή	Τιμή κλεισ.	Τελευταία ζήτηση	Τελευταία προσφορά	Τιμή Εκκαθάρισης <sup>1</sup>	Υψηλό ζωής	Χαμηλό ζωής	Πράξεις	Όγκος	Ανοικτές θέσεις
FTSE/X.A. Large Cap																	
1,397.27	1,306.92	1,322.98	-5.32%														
				Νοέμβριος 2020	1,355.00	1,355.00	1,301.00	1,323.00	1,323.00	---	---		1,586.75	---	359	2,090	3,135
				Δεκέμβριος 2020	1,360.00	1,360.00	1,300.00	1,322.00	1,322.00	---	---		1,511.50	---	27	99	225
				Ιανουάριος 2021	---	---	---	---	1,403.50	---	---		---	---	---	---	---
				Μάρτιος 2021	---	---	---	---	1,408.25	---	---		---	---	---	---	---
				Ιούνιος 2021	---	---	---	---	1,415.50	---	---		---	---	---	---	---
				Σεπτέμβριος 2021	---	---	---	---	1,422.50	---	---		---	---	---	---	---

(Μονάδα Διαπραγμάτευσης: 1 Μονάδα Δείκτη x 2€, Χρηματικός Διακανονισμός)

Σημειώσεις Παραγώγων

Τις τιμές εκκαθάρισης και τις τελικές ανοικτές θέσεις μπορείτε να τις ανακτήσετε στο ακόλουθο path <http://www.helex.gr/el/web/guest/statistics-end-of-day-derivatives>

Υποκείμενη Αγορά				Αγορά Παραγώγων													
Ανωτ Τιμή	Κατωτ Τιμή	Τιμή κλεισ.	Μεταβ.	Μήνας Παράδοσης	Άνοιγμα	Ανωτ Τιμή	Κατωτ Τιμή	Τελ Τιμή	Τιμή κλεισ.	Τελευταία ζήτηση	Τελευταία προσφορά	Τιμή Εκκαθάρισης*	Υψηλό ζωής	Χαμηλό ζωής	Πράξεις	Όγκος	Ανοικτές θέσεις
(Μέγεθος Συμβολαίου: 100 Χρεόγραφα, Φυσική Παράδοση)																	
<b>ALPHA BANK (ΚΟ)</b>				<b>Δεκέμβριος 2020</b>	0.440	0.440	0.420	0.431	0.431	---	---	---	0.617	---	539	14,084	74,203
0.439	0.42	0.431	-7.31%	<b>Μάρτιος 2021</b>	---	---	---	---	0.469	---	---	---	---	---	---	---	---
				<b>Ιούνιος 2021</b>	---	---	---	---	0.471	---	---	---	---	---	---	---	---
				<b>Σεπτέμβριος 2021</b>	---	---	---	---	0.473	---	---	---	---	---	---	---	---
(Μέγεθος Συμβολαίου: 100 Χρεόγραφα, Φυσική Παράδοση)																	
<b>ATTICA BANK A.T.E. (ΚΟ)</b>				<b>Δεκέμβριος 2020</b>	0.140	0.140	0.134	0.134	0.134	---	---	---	0.190	---	4	20	337
0.1388	0.126	0.1302	-4.96%	<b>Μάρτιος 2021</b>	---	---	---	---	0.138	---	---	---	---	---	---	---	---
				<b>Ιούνιος 2021</b>	---	---	---	---	0.139	---	---	---	---	---	---	---	---
				<b>Σεπτέμβριος 2021</b>	---	---	---	---	0.139	---	---	---	---	---	---	---	---
(Μέγεθος Συμβολαίου: 100 Χρεόγραφα, Φυσική Παράδοση)																	
<b>CENERGY HOLDINGS (ΚΑ)</b>				<b>Δεκέμβριος 2020</b>	1.30	1.36	1.25	1.36	1.36	---	---	---	1.39	---	142	794	3,444
1.358	1.242	1.35	1.50%	<b>Μάρτιος 2021</b>	---	---	---	---	1.34	---	---	---	---	---	---	---	---
				<b>Ιούνιος 2021</b>	---	---	---	---	1.35	---	---	---	---	---	---	---	---
				<b>Σεπτέμβριος 2021</b>	---	---	---	---	1.35	---	---	---	---	---	---	---	---
(Μέγεθος Συμβολαίου: 100 Χρεόγραφα, Φυσική Παράδοση)																	
<b>COCA-COLA HBC AG (ΚΟ)</b>				<b>Δεκέμβριος 2020</b>	19.90	20.05	19.67	19.80	19.80	---	---	---	22.97	---	18	32	217
20.85	19.45	19.8	-5.04%	<b>Μάρτιος 2021</b>	---	---	---	---	21.02	---	---	---	---	---	---	---	---
				<b>Ιούνιος 2021</b>	---	---	---	---	21.12	---	---	---	---	---	---	---	---
				<b>Σεπτέμβριος 2021</b>	---	---	---	---	21.23	---	---	---	---	---	---	---	---
(Μέγεθος Συμβολαίου: 100 Χρεόγραφα, Φυσική Παράδοση)																	
<b>EUROBANK HOLDINGS (ΚΟ)</b>				<b>Δεκέμβριος 2020</b>	0.286	0.290	0.278	0.290	0.290	---	---	---	0.435	---	207	5,785	41,288
0.292	0.277	0.29	-3.78%	<b>Μάρτιος 2021</b>	---	---	---	---	0.304	---	---	---	---	---	---	---	---
				<b>Ιούνιος 2021</b>	---	---	---	---	0.305	---	---	---	---	---	---	---	---
				<b>Σεπτέμβριος 2021</b>	---	---	---	---	0.307	---	---	---	---	---	---	---	---
(Μέγεθος Συμβολαίου: 100 Χρεόγραφα, Φυσική Παράδοση)																	
<b>FOURLIS ΣΥΜΜΕΤΟΧΩΝ (ΚΟ)</b>				<b>Δεκέμβριος 2020</b>	3.37	3.37	3.21	3.35	3.35	---	---	---	4.50	---	41	97	424
3.47	3.16	3.3	-7.04%	<b>Μάρτιος 2021</b>	---	---	---	---	3.58	---	---	---	---	---	---	---	---
				<b>Ιούνιος 2021</b>	---	---	---	---	3.60	---	---	---	---	---	---	---	---
				<b>Σεπτέμβριος 2021</b>	---	---	---	---	3.61	---	---	---	---	---	---	---	---
(Μέγεθος Συμβολαίου: 100 Χρεόγραφα, Φυσική Παράδοση)																	
<b>INTRACOM HOLDINGS (ΚΟ)</b>				<b>Δεκέμβριος 2020</b>	0.662	0.662	0.614	0.630	0.630	---	---	---	0.804	---	7	27	869
0.665	0.619	0.637	-8.87%	<b>Μάρτιος 2021</b>	---	---	---	---	0.705	---	---	---	---	---	---	---	---
				<b>Ιούνιος 2021</b>	---	---	---	---	0.708	---	---	---	---	---	---	---	---
				<b>Σεπτέμβριος 2021</b>	---	---	---	---	0.712	---	---	---	---	---	---	---	---

**Σημειώσεις Παραγώγων**

Τις τιμές εκκαθάρισης και τις τελικές ανοικτές θέσεις μπορείτε να τις ανακτήσετε στο ακόλουθο path <http://www.helex.gr/el/web/guest/statistics-end-of-day-derivatives>

Υποκείμενη Αγορά				Αγορά Παραγώγων													
Ανωτ Τιμή	Κατωτ Τιμή	Τιμή κλεισ.	Μεταβ.	Μήνας Παράδοσης	Άνοιγμα	Ανωτ Τιμή	Κατωτ Τιμή	Τελ Τιμή	Τιμή κλεισ.	Τελευταία ζήτηση	Τελευταία προσφορά	Τιμή Εκκαθάρισης*	Υψηλό ζωής	Χαμηλό ζωής	Πράξεις	Όγκος	Ανοικτές θέσεις
<b>JUMBO (ΚΟ)</b>				(Μέγεθος Συμβολαίου: 100 Χρεόγραφα, Φυσική Παράδοση)													
12.63	12.18	12.25	-3.54%	Δεκέμβριος 2020	12.45	12.61	12.22	12.40	12.40	---	---	---	16.64	---	64	171	1,055
				Μάρτιος 2021	---	---	---	---	12.80	---	---	---	---	---	---	---	---
				Ιούνιος 2021	---	---	---	---	12.87	---	---	---	---	---	---	---	---
				Σεπτέμβριος 2021	---	---	---	---	12.93	---	---	---	---	---	---	---	---
<b>LAMDA DEVELOPMENT(ΚΟ)</b>				(Μέγεθος Συμβολαίου: 100 Χρεόγραφα, Φυσική Παράδοση)													
5	4.81	4.955	-4.71%	Δεκέμβριος 2020	4.95	4.99	4.85	4.97	4.97	---	---	---	5.99	---	81	433	2,013
				Μάρτιος 2021	---	---	---	---	5.24	---	---	---	---	---	---	---	---
				Ιούνιος 2021	---	---	---	---	5.27	---	---	---	---	---	---	---	---
				Σεπτέμβριος 2021	---	---	---	---	5.29	---	---	---	---	---	---	---	---
<b>MARFIN INVESTMENT GROUP (ΚΟ)</b>				(Μέγεθος Συμβολαίου: 100 Χρεόγραφα, Φυσική Παράδοση)													
0.0235	0.022	0.0224	-5.88%	Δεκέμβριος 2020	0.024	0.024	0.022	0.023	0.023	---	---	---	0.059	---	28	806	44,666
				Μάρτιος 2021	---	---	---	---	0.024	---	---	---	---	---	---	---	---
				Ιούνιος 2021	---	---	---	---	0.024	---	---	---	---	---	---	---	---
				Σεπτέμβριος 2021	---	---	---	---	0.024	---	---	---	---	---	---	---	---
<b>TITAN CEMENT (ΚΑ)</b>				(Μέγεθος Συμβολαίου: 100 Χρεόγραφα, Φυσική Παράδοση)													
10.64	10.12	10.38	-4.07%	Δεκέμβριος 2020	10.46	10.52	10.10	10.38	10.38	---	---	---	11.69	---	56	231	1,204
				Μάρτιος 2021	---	---	---	---	10.91	---	---	---	---	---	---	---	---
				Ιούνιος 2021	---	---	---	---	10.96	---	---	---	---	---	---	---	---
				Σεπτέμβριος 2021	---	---	---	---	11.02	---	---	---	---	---	---	---	---
<b>VOIHALCO SA/NV (ΚΑ)</b>				(Μέγεθος Συμβολαίου: 100 Χρεόγραφα, Φυσική Παράδοση)													
2.775	2.555	2.74	1.86%	Δεκέμβριος 2020	2.65	2.76	2.55	2.75	2.75	---	---	---	3.08	---	186	1,152	4,440
				Μάρτιος 2021	---	---	---	---	2.71	---	---	---	---	---	---	---	---
				Ιούνιος 2021	---	---	---	---	2.72	---	---	---	---	---	---	---	---
				Σεπτέμβριος 2021	---	---	---	---	2.74	---	---	---	---	---	---	---	---
<b>ΑΔΜΗΕ ΣΥΜΜΕΤΟΧΩΝ Α.Ε. (ΚΟ)</b>				(Μέγεθος Συμβολαίου: 100 Χρεόγραφα, Φυσική Παράδοση)													
2.13	2.04	2.1	-3.23%	Δεκέμβριος 2020	2.11	2.11	2.05	2.10	2.10	---	---	---	2.42	---	161	1,282	5,014
				Μάρτιος 2021	---	---	---	---	2.19	---	---	---	---	---	---	---	---
				Ιούνιος 2021	---	---	---	---	2.20	---	---	---	---	---	---	---	---
				Σεπτέμβριος 2021	---	---	---	---	2.21	---	---	---	---	---	---	---	---
<b>ΓΕΚ ΤΕΡΝΑ (ΚΟ)</b>				(Μέγεθος Συμβολαίου: 100 Χρεόγραφα, Φυσική Παράδοση)													
6	5.68	5.89	-4.54%	Δεκέμβριος 2020	5.88	5.89	5.70	5.89	5.89	---	---	---	6.87	---	55	145	3,290
				Μάρτιος 2021	---	---	---	---	6.22	---	---	---	---	---	---	---	---
				Ιούνιος 2021	---	---	---	---	6.25	---	---	---	---	---	---	---	---
				Σεπτέμβριος 2021	---	---	---	---	6.28	---	---	---	---	---	---	---	---

Σημειώσεις Παραγώγων

Τις τιμές εκκαθάρισης και τις τελικές ανοικτές θέσεις μπορείτε να τις ανακτήσετε στο ακόλουθο path <http://www.helex.gr/el/web/guest/statistics-end-of-day-derivatives>

Υποκείμενη Αγορά				Αγορά Παραγώγων													
Ανωτ Τιμή	Κατωτ Τιμή	Τιμή κλεισ.	Μεταβ.	Μήνας Παράδοσης	Άνοιγμα	Ανωτ Τιμή	Κατωτ Τιμή	Τελ Τιμή	Τιμή κλεισ.	Τελευταία ζήτηση	Τελευταία προσφορά	Τιμή Εκκαθάρισης*	Υψηλό ζωής	Χαμηλό ζωής	Πράξεις	Όγκος	Ανοικτές θέσεις
(Μέγεθος Συμβολαίου: 100 Χρεόγραφα, Φυσική Παράδοση)																	
<b>ΔΕΗ (ΚΟ)</b>				<b>Δεκέμβριος 2020</b>	4.94	4.94	4.54	4.76	4.76	---	---	---	5.70	---	342	2,018	8,975
4.73	4.51	4.73	-5.36%	<b>Μάρτιος 2021</b>	---	---	---	---	5.04	---	---	---	---	---	---	---	---
				<b>Ιούνιος 2021</b>	---	---	---	---	5.06	---	---	---	---	---	---	---	---
				<b>Σεπτέμβριος 2021</b>	---	---	---	---	5.09	---	---	---	---	---	---	---	---
(Μέγεθος Συμβολαίου: 100 Χρεόγραφα, Φυσική Παράδοση)																	
<b>ΕΘΝΙΚΗ ΤΡΑΠΕΖΑ (ΚΟ)</b>				<b>Δεκέμβριος 2020</b>	0.914	0.914	0.860	0.886	0.886	---	---	---	1.26	---	246	5,929	37,416
0.898	0.86	0.8852	-4.82%	<b>Μάρτιος 2021</b>	---	---	---	---	0.937	---	---	---	---	---	---	---	---
				<b>Ιούνιος 2021</b>	---	---	---	---	0.942	---	---	---	---	---	---	---	---
				<b>Σεπτέμβριος 2021</b>	---	---	---	---	0.947	---	---	---	---	---	---	---	---
(Μέγεθος Συμβολαίου: 100 Χρεόγραφα, Φυσική Παράδοση)																	
<b>ΕΛΛΑΚΤΩΡ (ΚΟ)</b>				<b>Δεκέμβριος 2020</b>	1.32	1.34	1.26	1.32	1.32	---	---	---	1.57	---	267	2,756	8,620
1.34	1.254	1.321	-5.64%	<b>Μάρτιος 2021</b>	---	---	---	---	1.41	---	---	---	---	---	---	---	---
				<b>Ιούνιος 2021</b>	---	---	---	---	1.42	---	---	---	---	---	---	---	---
				<b>Σεπτέμβριος 2021</b>	---	---	---	---	1.43	---	---	---	---	---	---	---	---
(Μέγεθος Συμβολαίου: 100 Χρεόγραφα, Φυσική Παράδοση)																	
<b>ΕΛΛΗΝ. ΧΡΗΜΑΤΙΣΤΗΡΙΑ-Χ.Α. (ΚΟ)</b>				<b>Δεκέμβριος 2020</b>	2.51	2.53	2.44	2.49	2.49	---	---	---	3.06	---	56	130	1,953
2.56	2.425	2.49	-4.05%	<b>Μάρτιος 2021</b>	2.48	2.48	2.48	2.48	2.48	---	---	2.48	---	1	2	---	
				<b>Ιούνιος 2021</b>	---	---	---	---	2.63	---	---	---	---	---	---	---	---
				<b>Σεπτέμβριος 2021</b>	---	---	---	---	2.64	---	---	---	---	---	---	---	---
(Μέγεθος Συμβολαίου: 100 Χρεόγραφα, Φυσική Παράδοση)																	
<b>ΕΛΛΗΝΙΚΑ ΠΕΤΡΕΛΑΙΑ (ΚΟ)</b>				<b>Δεκέμβριος 2020</b>	4.28	4.28	4.09	4.15	4.15	---	---	---	5.30	---	51	217	1,772
4.3	4.07	4.15	-5.58%	<b>Μάρτιος 2021</b>	---	---	---	---	4.43	---	---	---	---	---	---	---	---
				<b>Ιούνιος 2021</b>	---	---	---	---	4.45	---	---	---	---	---	---	---	---
				<b>Σεπτέμβριος 2021</b>	---	---	---	---	4.47	---	---	---	---	---	---	---	---
(Μέγεθος Συμβολαίου: 100 Χρεόγραφα, Φυσική Παράδοση)																	
<b>ΕΥΔΑΠ (ΚΟ)</b>				<b>Δεκέμβριος 2020</b>	6.46	6.46	6.38	6.38	6.38	---	---	---	7.51	---	11	47	126
6.54	6.4	6.51	-2.98%	<b>Μάρτιος 2021</b>	---	---	---	---	6.76	---	---	---	---	---	---	---	---
				<b>Ιούνιος 2021</b>	---	---	---	---	6.80	---	---	---	---	---	---	---	---
				<b>Σεπτέμβριος 2021</b>	---	---	---	---	6.83	---	---	---	---	---	---	---	---
(Μέγεθος Συμβολαίου: 100 Χρεόγραφα, Φυσική Παράδοση)																	
<b>ΜΟΤΟΡ ΟΙΛ (ΚΟ)</b>				<b>Δεκέμβριος 2020</b>	7.81	7.98	7.66	7.83	7.83	---	---	---	11.85	---	62	210	1,312
7.99	7.6	7.85	-3.09%	<b>Μάρτιος 2021</b>	---	---	---	---	8.16	---	---	13.27	---	---	---	---	2
				<b>Ιούνιος 2021</b>	---	---	---	---	8.21	---	---	---	---	---	---	---	---
				<b>Σεπτέμβριος 2021</b>	---	---	---	---	8.25	---	---	---	---	---	---	---	---

**Σημειώσεις Παραγώγων**

Τις τιμές εκκαθάρισης και τις τελικές ανοικτές θέσεις μπορείτε να τις ανακτήσετε στο ακόλουθο path <http://www.helex.gr/el/web/guest/statistics-end-of-day-derivatives>

Υποκείμενη Αγορά					Αγορά Παραγώγων												
Ανωτ Τιμή	Κατωτ Τιμή	Τιμή κλεισ.	Μεταβ.	Μήνας Παράδοσης	Άνοιγμα	Ανωτ Τιμή	Κατωτ Τιμή	Τελ Τιμή	Τιμή κλεισ.	Τελευταία ζήτηση	Τελευταία προσφορά	Τιμή Εκκαθάρισης*	Υψηλό ζωής	Χαμηλό ζωής	Πράξεις	Όγκος	Ανοικτές θέσεις
(Μέγεθος Συμβολαίου: 100 Χρεόγραφα, Φυσική Παράδοση)																	
<b>ΜΥΤΙΛΗΝΑΙΟΣ (ΚΟ)</b>					Δεκέμβριος 2020	9.60	9.60	9.00	9.27	9.27	---	---	10.06	---	224	888	4,277
9.54	8.97	9.245	-5.71%	Μάρτιος 2021	---	---	---	---	9.88	---	---	---	9.70	---	---	---	---
					Ιούνιος 2021	---	---	---	---	9.93	---	---	---	---	---	---	---
					Σεπτέμβριος 2021	---	---	---	---	9.98	---	---	---	---	---	---	---
(Μέγεθος Συμβολαίου: 100 Χρεόγραφα, Φυσική Παράδοση)																	
<b>ΟΛΠ (ΚΟ)</b>					Δεκέμβριος 2020	17.00	17.00	16.82	16.92	16.92	---	---	18.00	---	15	48	201
17	16.34	16.88	-1.63%	Μάρτιος 2021	---	---	---	---	17.30	---	---	---	---	---	---	---	---
					Ιούνιος 2021	---	---	---	---	17.38	---	---	---	---	---	---	---
					Σεπτέμβριος 2021	---	---	---	---	17.47	---	---	---	---	---	---	---
(Μέγεθος Συμβολαίου: 100 Χρεόγραφα, Φυσική Παράδοση)																	
<b>ΟΠΑΠ (ΚΟ)</b>					Δεκέμβριος 2020	7.52	7.52	7.00	7.01	7.01	---	---	8.74	---	125	734	2,620
7.23	7	7	-6.42%	Μάρτιος 2021	7.01	7.01	7.01	7.01	7.01	---	---	---	7.59	---	2	2	10
					Ιούνιος 2021	---	---	---	---	7.58	---	---	---	---	---	---	---
					Σεπτέμβριος 2021	---	---	---	---	7.62	---	---	---	---	---	---	---
(Μέγεθος Συμβολαίου: 100 Χρεόγραφα, Φυσική Παράδοση)																	
<b>ΟΤΕ (ΚΟ)</b>					Δεκέμβριος 2020	12.02	12.10	11.22	11.34	11.34	---	---	13.86	---	187	737	2,768
12.07	11.2	11.2	-8.27%	Μάρτιος 2021	---	---	---	---	12.31	---	---	---	---	---	---	---	---
					Ιούνιος 2021	---	---	---	---	12.37	---	---	---	---	---	---	---
					Σεπτέμβριος 2021	---	---	---	---	12.43	---	---	---	---	---	---	---
(Μέγεθος Συμβολαίου: 100 Χρεόγραφα, Φυσική Παράδοση)																	
<b>ΠΕΙΡΑΙΩΣ ΤΡΑΠΕΖΑ (ΚΟ)</b>					Δεκέμβριος 2020	0.705	0.705	0.645	0.652	0.652	---	---	1.28	---	456	8,082	12,967
0.68	0.64	0.65	-9.60%	Μάρτιος 2021	---	---	---	---	0.725	---	---	---	---	---	---	---	---
					Ιούνιος 2021	---	---	---	---	0.728	---	---	---	---	---	---	---
					Σεπτέμβριος 2021	---	---	---	---	0.732	---	---	---	---	---	---	---
(Μέγεθος Συμβολαίου: 100 Χρεόγραφα, Φυσική Παράδοση)																	
<b>ΤΕΡΝΑ ΕΝΕΡΓΕΙΑΚΗ (ΚΟ)</b>					Δεκέμβριος 2020	11.62	11.63	11.23	11.30	11.30	---	---	12.12	---	53	175	804
11.66	11.2	11.3	-5.36%	Μάρτιος 2021	---	---	---	---	12.03	---	---	---	---	---	---	---	---
					Ιούνιος 2021	---	---	---	---	12.10	---	---	---	---	---	---	---
					Σεπτέμβριος 2021	---	---	---	---	12.16	---	---	---	---	---	---	---

**Σημειώσεις Παραγώγων**

Τις τιμές εκκαθάρισης και τις τελικές ανοικτές θέσεις μπορείτε να τις ανακτήσετε στο ακόλουθο path <http://www.helex.gr/el/web/guest/statistics-end-of-day-derivatives>

FTSE/X.A. Large Cap

(Μονάδα Διαπραγμάτευσης: 1 Μονάδα Δείκτη x 2€ - Τρόπος Εξάσκησης: Ευρωπαϊκός Χρηματικός Διακανονισμός)

Τιμή Εξάσκησης	Δικαιώματα Αγοράς													Δικαιώματα Πώλησης															
	Νοέμβριος 2020				Δεκέμβριος 2020				Λοιποί Μήνες					Νοέμβριος 2020				Δεκέμβριος 2020				Λοιποί Μήνες							
	Ανοίγμα	Ανιπ Τιμή	Κατω Τιμή	Τελ Τιμή	Τιμή κλεισ.	Όγκος	Ανοικτές θέσεις	Ανοίγμα	Ανιπ Τιμή	Κατω Τιμή	Τελ Τιμή	Τιμή κλεισ.	Όγκος	Ανοικτές θέσεις	Όγκος	Ανοικτές θέσεις	Ανοίγμα	Ανιπ Τιμή	Κατω Τιμή	Τελ Τιμή	Τιμή κλεισ.	Όγκος	Ανοικτές θέσεις	Όγκος	Ανοικτές θέσεις	Τιμή Εξάσκησης			
1,050	-	-	-	-	-	-	0.00	0.00	0.00	-	337.00	-	-	-	-	0.00	0.00	0.00	-	0.66	-	-	-	-	-	1,050			
1,075	-	-	-	-	-	-	0.00	0.00	0.00	-	313.00	-	-	-	-	0.00	0.00	0.00	-	1.10	-	-	-	-	-	1,075			
1,100	-	-	-	-	-	-	0.00	0.00	0.00	-	289.00	-	-	-	-	0.00	0.00	0.00	-	1.90	-	-	-	-	-	1,100			
1,125	-	-	-	-	-	-	0.00	0.00	0.00	-	265.00	-	-	-	-	0.00	0.00	0.00	-	2.90	-	-	-	-	-	1,125			
1,150	-	-	-	-	-	-	0.00	0.00	0.00	-	242.00	-	-	-	-	0.00	0.00	0.00	-	4.50	-	-	-	-	-	1,150			
1,175	-	-	-	-	-	-	0.00	0.00	0.00	-	219.00	-	-	-	-	0.00	0.00	0.00	-	6.70	-	-	-	-	-	1,175			
1,200	-	-	-	-	-	-	0.00	0.00	0.00	-	197.00	-	-	-	-	0.00	0.00	0.00	-	9.60	-	-	-	-	-	1,200			
1,225	-	-	-	-	-	-	0.00	0.00	0.00	-	176.00	-	-	-	-	0.00	0.00	0.00	-	13.50	-	-	-	-	-	1,225			
1,250	-	-	-	-	-	-	0.00	0.00	0.00	-	156.00	-	-	-	-	0.00	0.00	0.00	-	18.25	-	-	-	-	-	1,250			
1,275	0.00	0.00	0.00	-	123.00	-	0.00	0.00	0.00	-	137.00	-	-	-	-	0.00	0.00	0.00	-	24.50	-	-	-	-	-	1,275			
1,300	66.50	66.50	62.50	62.50	62.50	50	94.50	94.50	94.50	94.50	94.50	20	-	-	0.00	66.50	0.00	-	14.25	-	-	69.00	69.00	69.00	69.00	69.00	1	-	1,300
1,325	49.25	49.25	49.25	49.25	49.25	20	0.00	0.00	0.00	-	103.00	-	-	-	49.25	49.25	49.25	49.25	20	-	-	0.00	0.00	0.00	-	40.50	-	-	1,325
1,350	32.50	35.00	32.50	35.00	35.00	3	0.00	0.00	0.00	-	88.50	-	-	-	0.00	35.00	0.00	-	29.50	-	-	0.00	0.00	0.00	-	50.50	-	-	1,350
1,375	23.00	23.00	23.00	23.00	23.00	1	0.00	0.00	0.00	-	75.00	-	20	-	0.00	23.00	0.00	-	40.25	-	20	0.00	0.00	0.00	-	62.50	-	60	1,375
1,400	0.00	0.00	0.00	-	41.50	-	25.00	25.00	25.00	25.00	25.00	20	20	-	90.00	0.00	90.00	100.00	100.00	15	15	0.00	0.00	0.00	-	75.50	-	40	1,400
1,425	0.00	0.00	0.00	-	31.50	-	0.00	0.00	0.00	-	52.50	-	80	-	105.00	0.00	105.00	105.00	105.00	1	20	0.00	0.00	0.00	-	90.00	-	20	1,425
1,450	0.00	0.00	0.00	-	23.25	-	0.00	0.00	0.00	-	43.50	-	-	-	120.00	0.00	120.00	120.00	120.00	1	41	0.00	0.00	0.00	-	106.00	-	20	1,450
1,475	0.00	0.00	0.00	-	17.00	-	0.00	0.00	0.00	-	35.75	-	21	-	0.00	0.00	0.00	-	103.00	-	40	0.00	0.00	0.00	-	123.00	-	20	1,475
1,500	0.00	0.00	0.00	-	12.00	-	0.00	0.00	0.00	-	29.00	-	21	-	0.00	0.00	0.00	-	123.00	-	20	0.00	0.00	0.00	-	141.00	-	-	1,500
1,525	0.00	0.00	0.00	-	8.40	-	0.00	0.00	0.00	-	23.50	-	-	-	0.00	0.00	0.00	-	145.00	-	80	0.00	0.00	0.00	-	160.00	-	-	1,525
1,550	5.00	5.00	3.50	3.50	3.50	55	0.00	0.00	0.00	-	18.75	-	-	-	0.00	5.00	0.00	-	167.00	-	61	0.00	0.00	0.00	-	180.00	-	-	1,550
1,575	0.00	0.00	0.00	-	3.80	-	0.00	0.00	0.00	-	14.75	-	-	-	0.00	0.00	0.00	-	190.00	-	10	0.00	0.00	0.00	-	202.00	-	-	1,575
1,600	0.00	0.00	0.00	-	2.50	-	0.00	0.00	0.00	-	11.75	-	-	-	0.00	0.00	0.00	-	214.00	-	-	0.00	0.00	0.00	-	223.00	-	-	1,600
1,625	0.00	0.00	0.00	-	1.60	-	0.00	0.00	0.00	-	9.10	-	-	-	0.00	0.00	0.00	-	238.00	-	-	0.00	0.00	0.00	-	246.00	-	-	1,625
1,650	0.00	0.00	0.00	-	0.99	-	0.00	0.00	0.00	-	7.10	-	-	-	0.00	0.00	0.00	-	262.00	-	-	0.00	0.00	0.00	-	269.00	-	-	1,650
1,675	0.00	0.00	0.00	-	0.61	-	0.00	0.00	0.00	-	5.40	-	-	-	0.00	0.00	0.00	-	287.00	-	-	0.00	0.00	0.00	-	292.00	-	-	1,675
1,700	0.00	0.00	0.00	-	0.37	-	0.00	0.00	0.00	-	4.10	-	-	-	0.00	0.00	0.00	-	311.00	-	-	0.00	0.00	0.00	-	315.00	-	-	1,700
1,725	0.00	0.00	0.00	-	0.22	-	0.00	0.00	0.00	-	3.10	-	-	-	0.00	0.00	0.00	-	336.00	-	-	0.00	0.00	0.00	-	339.00	-	-	1,725
1,750	-	-	-	-	-	-	0.00	0.00	0.00	-	2.40	-	-	-	-	-	-	-	-	-	-	0.00	0.00	0.00	-	364.00	-	-	1,750
1,775	-	-	-	-	-	-	0.00	0.00	0.00	-	1.80	-	-	-	-	-	-	-	-	-	-	0.00	0.00	0.00	-	388.00	-	-	1,775
1,800	-	-	-	-	-	-	0.00	0.00	0.00	-	1.30	-	-	-	-	-	-	-	-	-	-	0.00	0.00	0.00	-	412.00	-	-	1,800
1,825	-	-	-	-	-	-	0.00	0.00	0.00	-	0.97	-	-	-	-	-	-	-	-	-	-	0.00	0.00	0.00	-	437.00	-	-	1,825
1,850	-	-	-	-	-	-	0.00	0.00	0.00	-	0.71	-	-	-	-	-	-	-	-	-	-	0.00	0.00	0.00	-	462.00	-	-	1,850
1,875	-	-	-	-	-	-	0.00	0.00	0.00	-	0.52	-	-	-	-	-	-	-	-	-	-	0.00	0.00	0.00	-	486.00	-	-	1,875
1,900	-	-	-	-	-	-	0.00	0.00	0.00	-	0.38	-	-	-	-	-	-	-	-	-	-	0.00	0.00	0.00	-	511.00	-	-	1,900
1,925	-	-	-	-	-	-	0.00	0.00	0.00	-	0.27	-	-	-	-	-	-	-	-	-	-	0.00	0.00	0.00	-	536.00	-	-	1,925



FTSE/X.A. Large Cap

(Μονάδα Διαπραγμάτευσης: 1 Μονάδα Δείκτη x 2€ - Τρόπος Εξάσκησης: Ευρωπαϊκός Χρηματικός Διακανονισμός)

Τιμή Εξάσκησης	Δικαιώματα Αγοράς														Δικαιώματα Πώλησης															
	Νοέμβριος 2020				Δεκέμβριος 2020				Λοιποί Μήνες		Νοέμβριος 2020				Δεκέμβριος 2020				Λοιποί Μήνες		Τιμή Εξάσκησης									
	Άνοιγμα	Ανιτ Τιμή	Κατωτ Τιμή	Τελ Τιμή	Τιμή κλεισ.	Όγκος	Ανοικτές θέσεις	Άνοιγμα	Ανιτ Τιμή	Κατωτ Τιμή	Τελ Τιμή	Τιμή κλεισ.	Όγκος	Ανοικτές θέσεις	Όγκος	Ανοικτές θέσεις	Άνοιγμα	Ανιτ Τιμή	Κατωτ Τιμή	Τελ Τιμή		Τιμή κλεισ.	Όγκος	Ανοικτές θέσεις	Όγκος	Ανοικτές θέσεις				
1,950	-	-	-	-	-	-	0.00	0.00	0.00	0.00	-	0.20	-	-	-	-	-	-	-	-		-	0.00	0.00	0.00	-	561.00	-	-	-
1,975	-	-	-	-	-	-	0.00	0.00	0.00	0.00	-	0.14	-	-	-	-	-	-	-	-	-	0.00	0.00	0.00	-	586.00	-	-	-	-
2,000	-	-	-	-	-	-	0.00	0.00	0.00	0.00	-	0.10	-	-	-	-	-	-	-	-	-	0.00	0.00	0.00	-	611.00	-	-	-	-
2,050	-	-	-	-	-	-	0.00	0.00	0.00	0.00	-	0.05	-	-	-	-	-	-	-	-	-	0.00	0.00	0.00	-	660.00	-	-	-	-
2,100	-	-	-	-	-	-	0.00	0.00	0.00	0.00	-	0.02	-	-	-	-	-	-	-	-	-	0.00	0.00	0.00	-	710.00	-	-	-	-
2,150	-	-	-	-	-	-	0.00	0.00	0.00	0.00	-	0.01	-	-	-	-	-	-	-	-	-	0.00	0.00	0.00	-	760.00	-	-	-	-
2,200	-	-	-	-	-	-	0.00	0.00	0.00	0.00	-	0.01	-	-	-	-	-	-	-	-	-	0.00	0.00	0.00	-	810.00	-	-	-	-
2,250	-	-	-	-	-	-	0.00	0.00	0.00	0.00	-	0.01	-	-	-	-	-	-	-	-	-	0.00	0.00	0.00	-	860.00	-	-	-	-
2,300	-	-	-	-	-	-	0.00	0.00	0.00	0.00	-	0.01	-	-	-	-	-	-	-	-	-	0.00	0.00	0.00	-	910.00	-	-	-	-
2,350	-	-	-	-	-	-	0.00	0.00	0.00	0.00	-	0.02	-	-	-	-	-	-	-	-	-	0.00	0.00	0.00	-	959.00	-	-	-	-
2,400	-	-	-	-	-	-	0.00	0.00	0.00	0.00	-	0.01	-	-	-	-	-	-	-	-	-	0.00	0.00	0.00	-	1,009.00	-	-	-	-
2,450	-	-	-	-	-	-	0.00	0.00	0.00	0.00	-	0.01	-	-	-	-	-	-	-	-	-	0.00	0.00	0.00	-	1,059.00	-	-	-	-
2,500	-	-	-	-	-	-	0.00	0.00	0.00	0.00	-	0.01	-	-	-	-	-	-	-	-	-	0.00	0.00	0.00	-	1,109.00	-	-	-	-
2,550	-	-	-	-	-	-	0.00	0.00	0.00	0.00	-	0.01	-	-	-	-	-	-	-	-	-	0.00	0.00	0.00	-	1,159.00	-	-	-	-
2,600	-	-	-	-	-	-	0.00	0.00	0.00	0.00	-	0.01	-	-	-	-	-	-	-	-	-	0.00	0.00	0.00	-	1,209.00	-	-	-	-
<b>Σύνολο:</b>						129	397					40	162	0	0							37	307			1	160	0	0	
<b>Αριθμός Πράξεων:</b>							9						3			0								7				1		0

ALPHA BANK (KO)

(Μέγεθος Συμβολαίου: 100 Χρεόγραφα, Τρόπος Εξάσκησης: Αμερικάνικος, Φυσική Παράδοση)

Δικαιώματα Αγοράς														Δικαιώματα Πώλησης															
Τιμή Εξάσκησης	Νοέμβριος 2020						Δεκέμβριος 2020						Λοιποί Μήνες		Νοέμβριος 2020						Δεκέμβριος 2020						Λοιποί Μήνες		Τιμή Εξάσκησης
	Άνοιγμα	Ανιτ Τιμή	Κατωτ Τιμή	Τελ Τιμή	Τιμή κλεισ.	Όγκος	Άνοιγμα	Ανιτ Τιμή	Κατωτ Τιμή	Τελ Τιμή	Τιμή κλεισ.	Όγκος	Άνοιγτες θέσεις	Όγκος	Άνοιγτες θέσεις	Άνοιγμα	Ανιτ Τιμή	Κατωτ Τιμή	Τελ Τιμή	Τιμή κλεισ.	Όγκος	Άνοιγτες θέσεις	Όγκος	Άνοιγτες θέσεις	Όγκος	Άνοιγτες θέσεις			
0.200	0.000	0.000	0.000	0.265	-	-	0.000	0.000	0.000	0.266	-	-			0.000	0.000	0.000	0.001	-	-	0.000	0.000	0.000	0.001	-	-			0.002
0.250	0.000	0.000	0.000	0.215	-	-	0.000	0.000	0.000	0.216	-	-			0.000	0.000	0.000	0.001	-	-	0.000	0.000	0.000	0.001	-	-			0.003
0.300	0.000	0.000	0.000	0.167	-	-	0.000	0.000	0.000	0.168	-	-			0.000	0.000	0.000	0.001	-	-	0.000	0.000	0.000	0.002	-	-			0.003
0.350	0.000	0.000	0.000	0.121	-	-	0.000	0.000	0.000	0.125	-	-			0.000	0.000	0.000	0.006	-	-	0.000	0.000	0.000	0.009	-	-			0.004
0.400	0.000	0.000	0.000	0.083	-	-	0.000	0.000	0.000	0.087	-	-			0.000	0.000	0.000	0.017	-	-	0.000	0.000	0.000	0.021	-	-			0.004
0.450	0.000	0.000	0.000	0.053	-	30	0.000	0.000	0.000	0.059	-	-			0.000	0.000	0.000	0.038	-	-	0.000	0.000	0.000	0.043	-	-			0.005
0.500	0.000	0.000	0.000	0.032	-	-	0.000	0.000	0.000	0.038	-	-			0.000	0.000	0.000	0.066	-	-	0.000	0.000	0.000	0.071	-	-			0.005
0.550	0.000	0.000	0.000	0.019	-	-	0.000	0.000	0.000	0.023	-	-			0.000	0.000	0.000	0.103	-	-	0.000	0.000	0.000	0.107	-	-			0.006
0.600	0.000	0.000	0.000	0.010	-	-	0.000	0.000	0.000	0.014	-	-			0.000	0.000	0.000	0.145	-	-	0.000	0.000	0.000	0.148	-	-			0.006
0.650	0.000	0.000	0.000	0.006	-	-	0.000	0.000	0.000	0.008	-	-			0.000	0.000	0.000	0.190	-	-	0.000	0.000	0.000	0.192	-	-			0.007
0.700	0.000	0.000	0.000	0.003	-	-	0.000	0.000	0.000	0.005	-	-			0.000	0.000	0.000	0.237	-	-	0.000	0.000	0.000	0.239	-	-			0.007
0.750	0.000	0.000	0.000	0.001	-	-	0.000	0.000	0.000	0.003	-	-			0.000	0.000	0.000	0.286	-	-	0.000	0.000	0.000	0.287	-	-			0.008
0.800	0.000	0.000	0.000	0.001	-	-	0.000	0.000	0.000	0.001	-	-			0.000	0.000	0.000	0.335	-	-	0.000	0.000	0.000	0.336	-	-			0.008
0.850	0.000	0.000	0.000	0.001	-	-	0.000	0.000	0.000	0.001	-	-			0.000	0.000	0.000	0.385	-	-	0.000	0.000	0.000	0.385	-	-			0.009
0.900					-	-	0.000	0.000	0.000	0.001	-	-							-	-	0.000	0.000	0.000	0.435	-	-			0.009
0.950					-	-	0.000	0.000	0.000	0.001	-	-							-	-	0.000	0.000	0.000	0.485	-	-			0.010
1.000					-	-	0.000	0.000	0.000	0.001	-	-							-	-	0.000	0.000	0.000	0.535	-	-			0.010
1.100					-	-	0.000	0.000	0.000	0.003	-	-							-	-	0.000	0.000	0.000	0.635	-	-			0.011
1.200					-	-	0.000	0.000	0.000	0.002	-	-							-	-	0.000	0.000	0.000	0.735	-	-			0.012
1.300					-	-	0.000	0.000	0.000	0.001	-	-							-	-	0.000	0.000	0.000	0.835	-	-			0.013
1.400					-	-	0.000	0.000	0.000	0.001	-	-							-	-	0.000	0.000	0.000	0.935	-	-			0.014
1.500					-	-	0.000	0.000	0.000	0.001	-	-							-	-	0.000	0.000	0.000	1.04	-	-			0.015
1.600					-	-	0.000	0.000	0.000	0.001	-	-							-	-	0.000	0.000	0.000	1.14	-	-			0.016
1.700					-	-	0.000	0.000	0.000	0.001	-	-							-	-	0.000	0.000	0.000	1.24	-	-			0.017
1.800					-	-	0.000	0.000	0.000	0.002	-	-							-	-	0.000	0.000	0.000	1.34	-	-			0.018
1.900					-	-	0.000	0.000	0.000	0.001	-	-							-	-	0.000	0.000	0.000	1.44	-	-			0.019
2.000					-	-	0.000	0.000	0.000	0.001	-	-							-	-	0.000	0.000	0.000	1.54	-	-			0.020
2.200					-	-	0.000	0.000	0.000	0.001	-	-							-	-	0.000	0.000	0.000	1.74	-	-			0.022
2.400					-	-	0.000	0.000	0.000	0.001	-	-							-	-	0.000	0.000	0.000	1.94	-	-			0.024
2.600					-	-	0.000	0.000	0.000	0.001	-	-							-	-	0.000	0.000	0.000	2.14	-	-			0.026
2.800					-	-	0.000	0.000	0.000	0.001	-	-							-	-	0.000	0.000	0.000	2.34	-	-			0.028
<b>Σύνολο:</b>					0	30							0	0	0	0				0	0		0	0	0	0	0		
<b>Αριθμός Πράξεων:</b>					0								0	0					0.00						0		0		

ΔΕΗ (ΚΟ)

(Μέγεθος Συμβολαίου: 100 Χρεόγραφα, Τρόπος Εξάσκησης: Αμερικάνικος, Φυσική Παράδοση)

Τιμή Εξάσκησης	Δικαιώματα Αγοράς														Δικαιώματα Πώλησης																			
	Νοέμβριος 2020						Δεκέμβριος 2020						Λοιποί Μήνες		Νοέμβριος 2020						Δεκέμβριος 2020						Λοιποί Μήνες		Τιμή Εξάσκησης					
	Άνοιγμα	Ανιτ Τιμή	Κατωτ Τιμή	Τελ Τιμή	Τιμή κλεισ.	Όγκος	Ανοικτές θέσεις	Άνοιγμα	Ανιτ Τιμή	Κατωτ Τιμή	Τελ Τιμή	Τιμή κλεισ.	Όγκος	Ανοικτές θέσεις	Όγκος	Ανοικτές θέσεις	Άνοιγμα	Ανιτ Τιμή	Κατωτ Τιμή	Τελ Τιμή	Τιμή κλεισ.	Όγκος	Ανοικτές θέσεις	Άνοιγμα	Ανιτ Τιμή	Κατωτ Τιμή	Τελ Τιμή	Τιμή κλεισ.		Όγκος	Ανοικτές θέσεις	Όγκος	Ανοικτές θέσεις	
1.000						-	-	0.000	0.000	0.000		4.00	-	-									-	-	0.000	0.000	0.000			0.001	-	-		
1.100						-	-	0.000	0.000	0.000		3.90	-	-									-	-	0.000	0.000	0.000		0.001	-	-			0.011
1.200						-	-	0.000	0.000	0.000		3.80	-	-									-	-	0.000	0.000	0.000		0.003	-	-			0.012
1.300						-	-	0.000	0.000	0.000		3.70	-	-									-	-	0.000	0.000	0.000		0.001	-	-			0.013
1.400						-	-	0.000	0.000	0.000		3.60	-	-									-	-	0.000	0.000	0.000		0.001	-	-			0.014
1.500						-	-	0.000	0.000	0.000		3.50	-	-									-	-	0.000	0.000	0.000		0.001	-	-			0.015
1.600						-	-	0.000	0.000	0.000		3.40	-	-									-	-	0.000	0.000	0.000		0.002	-	-			0.016
1.700						-	-	0.000	0.000	0.000		3.30	-	-									-	-	0.000	0.000	0.000		0.001	-	-			0.017
1.800						-	-	0.000	0.000	0.000		3.21	-	-									-	-	0.000	0.000	0.000		0.001	-	-			0.018
1.900						-	-	0.000	0.000	0.000		3.11	-	-									-	-	0.000	0.000	0.000		0.001	-	-			0.019
2.000						-	-	0.000	0.000	0.000		3.01	-	-									-	-	0.000	0.000	0.000		0.002	-	-			0.020
2.200						-	-	0.000	0.000	0.000		2.81	-	-									-	-	0.000	0.000	0.000		0.001	-	-			0.022
2.400						-	-	0.000	0.000	0.000		2.61	-	-									-	-	0.000	0.000	0.000		0.001	-	-			0.024
2.600						-	-	0.000	0.000	0.000		2.41	-	-									-	-	0.000	0.000	0.000		0.001	-	-			0.026
2.800	0.000	0.000	0.000		2.20	-	-	0.000	0.000	0.000		2.21	-	-			0.000	0.000	0.000		0.001	-	-	0.000	0.000	0.000		0.001	-	-			0.028	
3.000	0.000	0.000	0.000		2.00	-	-	0.000	0.000	0.000		2.01	-	-			0.000	0.000	0.000		0.001	-	-	0.000	0.000	0.000		0.001	-	-			0.030	
3.200	0.000	0.000	0.000		1.80	-	-	0.000	0.000	0.000		1.81	-	-			0.000	0.000	0.000		0.001	-	-	0.000	0.000	0.000		0.001	-	-			0.032	
3.400	0.000	0.000	0.000		1.60	-	-	0.000	0.000	0.000		1.61	-	-			0.000	0.000	0.000		0.001	-	-	0.000	0.000	0.000		0.002	-	-			0.034	
3.600	0.000	0.000	0.000		1.40	-	-	0.000	0.000	0.000		1.42	-	-			0.000	0.000	0.000		0.001	-	-	0.000	0.000	0.000		0.006	-	-			0.036	
3.800	0.000	0.000	0.000		1.21	-	-	0.000	0.000	0.000		1.23	-	-			0.000	0.000	0.000		0.001	-	-	0.000	0.000	0.000		0.014	-	-			0.038	
4.000	0.000	0.000	0.000		1.01	-	-	0.000	0.000	0.000		1.04	-	-			0.000	0.000	0.000		0.003	-	30	0.000	0.000	0.000		0.030	-	-			0.040	
4.400	0.000	0.000	0.000		0.634	-	-	0.000	0.000	0.000		0.710	-	-			0.142	0.142	0.142	0.142	0.142	1	39	0.234	0.234	0.234	0.234	0.234	1	3			0.044	
4.800	0.000	0.000	0.000		0.331	-	10	0.000	0.000	0.000		0.443	-	-			0.000	0.000	0.000		0.125	-	8	0.000	0.000	0.000		0.230	-	-			0.048	
5.200	0.000	0.000	0.000		0.137	-	46	0.000	0.000	0.000		0.254	-	-			0.000	0.000	0.000		0.331	-	10	0.000	0.000	0.000		0.440	-	-			0.052	
5.600	0.000	0.000	0.000		0.045	-	46	0.000	0.000	0.000		0.135	-	36			0.000	0.000	0.000		0.639	-	-	0.000	0.000	0.000		0.721	-	-			0.056	
6.000	0.000	0.000	0.000		0.011	-	5	0.000	0.000	0.000		0.065	-	50			0.000	0.000	0.000		1.01	-	-	0.000	0.000	0.000		1.05	-	-			0.060	
6.400	0.000	0.000	0.000		0.002	-	-	0.000	0.000	0.000		0.030	-	-			0.000	0.000	0.000		1.40	-	-	0.000	0.000	0.000		1.42	-	-			0.064	
6.800	0.000	0.000	0.000		0.002	-	-	0.000	0.000	0.000		0.013	-	-			0.000	0.000	0.000		1.80	-	-	0.000	0.000	0.000		1.80	-	-			0.068	
7.200	0.000	0.000	0.000		0.001	-	-	0.000	0.000	0.000		0.005	-	-			0.000	0.000	0.000		2.20	-	-	0.000	0.000	0.000		2.20	-	-			0.072	
7.600	0.000	0.000	0.000		0.001	-	-	0.000	0.000	0.000		0.002	-	-			0.000	0.000	0.000		2.60	-	-	0.000	0.000	0.000		2.60	-	-			0.076	
Σύνολα:						0	107							0	86	0	0					0	87					1	4	0	0			
Αριθμός Πράξεων:						0								0	0								1.00					1		0				

ΕΘΝΙΚΗ ΤΡΑΠΕΖΑ (ΚΟ)

(Μέγεθος Συμβολαίου: 100 Χρεόγραφα, Τρόπος Εξάσκησης: Αμερικάνικος, Φυσική Παράδοση)

Τιμή Εξάσκησης	Δικαιώματα Αγοράς														Δικαιώματα Πώλησης																				
	Νοέμβριος 2020						Δεκέμβριος 2020						Λοιποί Μήνες		Νοέμβριος 2020						Δεκέμβριος 2020						Λοιποί Μήνες		Τιμή Εξάσκησης						
	Άνοιγμα	Ανιτ Τιμή	Καπιτ Τιμή	Τελ Τιμή	Τιμή κλεισ.	Όγκος	Άνοιγμα	Ανιτ Τιμή	Καπιτ Τιμή	Τελ Τιμή	Τιμή κλεισ.	Όγκος	Άνοιγτες θέσεις	Όγκος	Άνοιγτες θέσεις	Άνοιγμα	Ανιτ Τιμή	Καπιτ Τιμή	Τελ Τιμή	Τιμή κλεισ.	Όγκος	Άνοιγτες θέσεις	Όγκος	Άνοιγτες θέσεις	Όγκος	Άνοιγτες θέσεις									
0.600						-	-	0.000	0.000	0.000	0.334	-	-									-	-	0.000	0.000	0.000	0.002	-		-			0.006		
0.650						-	-	0.000	0.000	0.000	0.287	-	-									-	-	0.000	0.000	0.000	0.006	-	-			0.007			
0.700	0.000	0.000	0.000		0.232	-	-	0.000	0.000	0.000	0.243	-	-			0.000	0.000	0.000		0.001	-	-	0.000	0.000	0.000	0.011	-	-			0.007				
0.750	0.000	0.000	0.000		0.185	-	-	0.000	0.000	0.000	0.202	-	-			0.000	0.000	0.000		0.004	-	-	0.000	0.000	0.000	0.020	-	-			0.008				
0.800	0.000	0.000	0.000		0.142	-	-	0.000	0.000	0.000	0.166	-	-			0.000	0.000	0.000		0.011	-	-	0.000	0.000	0.000	0.033	-	-			0.008				
0.850	0.000	0.000	0.000		0.103	-	-	0.000	0.000	0.000	0.133	-	-			0.000	0.000	0.000		0.022	-	-	0.000	0.000	0.000	0.051	-	-			0.009				
0.900	0.000	0.000	0.000		0.072	-	-	0.000	0.000	0.000	0.106	-	-			0.000	0.000	0.000		0.041	-	-	0.000	0.000	0.000	0.073	-	-			0.009				
0.950	0.000	0.000	0.000		0.048	-	-	0.000	0.000	0.000	0.082	-	-			0.000	0.000	0.000		0.067	-	-	0.000	0.000	0.000	0.100	-	-			0.010				
1.000	0.000	0.000	0.000		0.030	-	80	0.000	0.000	0.000	0.063	-	-			0.000	0.000	0.000		0.099	-	-	0.000	0.000	0.000	0.130	-	-			0.010				
1.100	0.000	0.000	0.000		0.010	-	-	0.000	0.000	0.000	0.036	-	-			0.000	0.000	0.000		0.179	-	-	0.000	0.000	0.000	0.204	-	-			0.011				
1.200	0.000	0.000	0.000		0.003	-	145	0.000	0.000	0.000	0.020	-	-			0.000	0.000	0.000		0.272	-	-	0.000	0.000	0.000	0.287	-	-			0.012				
1.300	0.000	0.000	0.000		0.001	-	-	0.000	0.000	0.000	0.010	-	-			0.000	0.000	0.000		0.370	-	-	0.000	0.000	0.000	0.378	-	-			0.013				
1.400	0.000	0.000	0.000		0.001	-	-	0.000	0.000	0.000	0.005	-	-			0.000	0.000	0.000		0.470	-	-	0.000	0.000	0.000	0.473	-	-			0.014				
1.500	0.000	0.000	0.000		0.001	-	-	0.000	0.000	0.000	0.002	-	-			0.000	0.000	0.000		0.570	-	-	0.000	0.000	0.000	0.571	-	-			0.015				
1.600	0.000	0.000	0.000		0.001	-	-	0.000	0.000	0.000	0.001	-	-			0.000	0.000	0.000		0.670	-	-	0.000	0.000	0.000	0.670	-	-			0.016				
1.700	0.000	0.000	0.000		0.001	-	-	0.000	0.000	0.000	0.001	-	-			0.000	0.000	0.000		0.770	-	-	0.000	0.000	0.000	0.770	-	-			0.017				
1.800						-	-	0.000	0.000	0.000	0.001	-	-									-	-	0.000	0.000	0.000	0.870	-	-			0.018			
1.900						-	-	0.000	0.000	0.000	0.001	-	-									-	-	0.000	0.000	0.000	0.970	-	-			0.019			
2.000						-	-	0.000	0.000	0.000	0.001	-	-									-	-	0.000	0.000	0.000	1.07	-	-			0.020			
2.200						-	-	0.000	0.000	0.000	0.001	-	-									-	-	0.000	0.000	0.000	1.27	-	-			0.022			
2.400						-	-	0.000	0.000	0.000	0.002	-	-									-	-	0.000	0.000	0.000	1.47	-	-			0.024			
2.600						-	-	0.000	0.000	0.000	0.001	-	-									-	-	0.000	0.000	0.000	1.67	-	-			0.026			
2.800						-	-	0.000	0.000	0.000	0.001	-	-									-	-	0.000	0.000	0.000	1.87	-	-			0.028			
3.000						-	-	0.000	0.000	0.000	0.004	-	-									-	-	0.000	0.000	0.000	2.07	-	-			0.030			
3.200						-	-	0.000	0.000	0.000	0.003	-	-									-	-	0.000	0.000	0.000	2.27	-	-			0.032			
3.400						-	-	0.000	0.000	0.000	0.002	-	-									-	-	0.000	0.000	0.000	2.47	-	-			0.034			
3.600						-	-	0.000	0.000	0.000	0.001	-	-									-	-	0.000	0.000	0.000	2.67	-	-			0.036			
3.800						-	-	0.000	0.000	0.000	0.001	-	-									-	-	0.000	0.000	0.000	2.87	-	-			0.038			
4.000						-	-	0.000	0.000	0.000	0.001	-	-									-	-	0.000	0.000	0.000	3.07	-	-			0.040			
Σύνολα:						0	225					0	0	0	0							0	0									0	450	0	0
Αριθμός Πράξεων:						0						0		0								0.00											0		0

ΟΠΑΠ (ΚΟ)

(Μέγεθος Συμβολαίου: 100 Χρεόγραφα, Τρόπος Εξάσκησης: Αμερικάνικος, Φυσική Παράδοση)

Τιμή Εξάσκησης	Δικαιώματα Αγοράς													Δικαιώματα Πώλησης																					
	Νοέμβριος 2020						Δεκέμβριος 2020						Λοιποί Μήνες		Νοέμβριος 2020						Δεκέμβριος 2020						Λοιποί Μήνες		Τιμή Εξάσκησης						
	Άνοιγμα	Ανιγ. Τιμή	Κατωτ. Τιμή	Τελ. Τιμή	Τιμή κλεισ.	Όγκος	Άνοιγ. θέσεις	Άνοιγμα	Ανιγ. Τιμή	Κατωτ. Τιμή	Τελ. Τιμή	Τιμή κλεισ.	Όγκος	Άνοιγ. θέσεις	Όγκος	Άνοιγ. θέσεις	Άνοιγμα	Ανιγ. Τιμή	Κατωτ. Τιμή	Τελ. Τιμή	Τιμή κλεισ.	Όγκος	Άνοιγ. θέσεις	Όγκος	Άνοιγ. θέσεις	Όγκος	Άνοιγ. θέσεις								
4.000						-	0.000	0.000	0.000		3.49	-	-			-	0.000	0.000	0.000		0.001	-	-			-	0.000	0.000		0.000		0.001	-	-	
4.400						-	0.000	0.000	0.000		3.09	-	-			-	0.000	0.000	0.000		0.001	-	-			-	0.000	0.000	0.000		0.001	-	-		0.044
4.800						-	0.000	0.000	0.000		2.69	-	-			-	0.000	0.000	0.000		0.001	-	-			-	0.000	0.000	0.000		0.001	-	-		0.048
5.200						-	0.000	0.000	0.000		2.30	-	-			-	0.000	0.000	0.000		0.001	-	-			-	0.000	0.000	0.000		0.001	-	-		0.052
5.600	0.000	0.000	0.000		1.89	-	0.000	0.000	0.000		1.90	-	-			0.000	0.000	0.000		0.001	-	-			0.000	0.000	0.000		0.003	-	-		0.056		
6.000	0.000	0.000	0.000		1.49	-	0.000	0.000	0.000		1.51	-	-			0.000	0.000	0.000		0.001	-	-			0.000	0.000	0.000		0.013	-	-		0.060		
6.400	0.000	0.000	0.000		1.10	-	0.000	0.000	0.000		1.14	-	-			0.000	0.000	0.000		0.007	-	-			0.000	0.000	0.000		0.045	-	-		0.064		
6.800	0.000	0.000	0.000		0.726	-	0.000	0.000	0.000		0.815	-	-			0.000	0.000	0.000		0.037	-	-			0.186	0.186	0.186	0.186	0.186	10	0		0.068		
7.200	0.000	0.000	0.000		0.419	-	0.000	0.000	0.000		0.540	-	-			0.000	0.000	0.000		0.130	-	-			0.000	0.000	0.000		0.240	-	-		0.072		
7.600	0.000	0.000	0.000		0.203	-	0.000	0.000	0.000		0.337	-	-			0.000	0.000	0.000		0.314	-	16			0.000	0.000	0.000		0.437	-	-		0.076		
8.000	0.000	0.000	0.000		0.081	-	5	0.000	0.000	0.000		0.192	-	-			0.000	0.000	0.000		0.592	-	5			0.000	0.000	0.000		0.692	-	-		0.080	
8.400	0.000	0.000	0.000		0.026	-	25	0.000	0.000	0.000		0.103	-	-			0.000	0.000	0.000		0.939	-	10			0.000	0.000	0.000		1.00	-	-		0.084	
8.800	0.000	0.000	0.000		0.007	-	27	0.000	0.000	0.000		0.052	-	-			0.000	0.000	0.000		1.32	-	-			0.000	0.000	0.000		1.36	-	-		0.088	
9.200	0.000	0.000	0.000		0.002	-	-	0.000	0.000	0.000		0.024	-	-			0.000	0.000	0.000		1.72	-	-			0.000	0.000	0.000		1.73	-	-		0.092	
9.600	0.000	0.000	0.000		0.002	-	-	0.000	0.000	0.000		0.010	-	-			0.000	0.000	0.000		2.12	-	-			0.000	0.000	0.000		2.12	-	-		0.096	
10.000	0.000	0.000	0.000		0.002	-	-	0.000	0.000	0.000		0.004	-	-			0.000	0.000	0.000		2.52	-	-			0.000	0.000	0.000		2.52	-	-		0.100	
11.000	0.000	0.000	0.000		0.001	-	-	0.000	0.000	0.000		0.002	-	-			0.000	0.000	0.000		3.52	-	-			0.000	0.000	0.000		3.52	-	-		0.110	
12.000						-	-	0.000	0.000	0.000		0.001	-	-			-	-	-		-	-	-			0.000	0.000	0.000		4.52	-	-		0.120	
13.000						-	-	0.000	0.000	0.000		0.008	-	-			-	-	-		-	-	-			0.000	0.000	0.000		5.52	-	-		0.130	
14.000						-	-	0.000	0.000	0.000		0.003	-	-			-	-	-		-	-	-			0.000	0.000	0.000		6.52	-	-		0.140	
15.000						-	-	0.000	0.000	0.000		0.001	-	-			-	-	-		-	-	-			0.000	0.000	0.000		7.52	-	-		0.150	
16.000						-	-	0.000	0.000	0.000		0.001	-	-			-	-	-		-	-	-			0.000	0.000	0.000		8.52	-	-		0.160	
17.000						-	-	0.000	0.000	0.000		0.001	-	-			-	-	-		-	-	-			0.000	0.000	0.000		9.52	-	-		0.170	
<b>Σύνολα:</b>						0	57					0	0	0	0					0	31							10	42	0	0				
<b>Αριθμός Πράξεων:</b>						0						0		0						0.00								1		0					

Ημερήσιο Δελτίο Τιμών

Ενότητα 7: Δικαιώματα Προαίρεσης σε Μετοχές

Έτος: 141 Αύξων Αριθμός Συνεδρίασης: 206

Πέμπτη, 29 Οκτωβρίου, 2020

ΟΤΕ (ΚΟ)

(Μέγεθος Συμβολαίου: 100 Χρεόγραφα, Τρόπος Εξάσκησης: Αμερικάνικος, Φυσική Παράδοση)

Τιμή Εξάσκησης	Δικαιώματα Αγοράς														Δικαιώματα Πώλησης																				
	Νοέμβριος 2020						Δεκέμβριος 2020						Λοιποί Μήνες		Νοέμβριος 2020						Δεκέμβριος 2020						Λοιποί Μήνες		Τιμή Εξάσκησης						
	Άνοιγμα	Ανιγν. Τιμή	Καπιτ. Τιμή	Τελ. Τιμή	Τιμή κλεισ.	Όγκος	Άνοιγμα	Ανιγν. Τιμή	Καπιτ. Τιμή	Τελ. Τιμή	Τιμή κλεισ.	Όγκος	Άνοιγkές θέσεις	Όγκος	Άνοιγkές θέσεις	Άνοιγμα	Ανιγν. Τιμή	Καπιτ. Τιμή	Τελ. Τιμή	Τιμή κλεισ.	Όγκος	Άνοιγkές θέσεις	Άνοιγμα	Ανιγν. Τιμή	Καπιτ. Τιμή	Τελ. Τιμή	Τιμή κλεισ.	Όγκος		Άνοιγkές θέσεις	Όγκος	Άνοιγkές θέσεις			
7.200						-	-	0.000	0.000	0.000	5.03	-	-									-	-	0.000	0.000	0.000	0.001	-		-					0.072
7.600						-	-	0.000	0.000	0.000	4.63	-	-									-	-	0.000	0.000	0.000	0.001	-	-					0.076	
8.000						-	-	0.000	0.000	0.000	4.23	-	-									-	-	0.000	0.000	0.000	0.001	-	-					0.080	
8.400						-	-	0.000	0.000	0.000	3.83	-	-									-	-	0.000	0.000	0.000	0.001	-	-					0.084	
8.800	0.000	0.000	0.000		3.42	-	-	0.000	0.000	0.000	3.44	-	-			0.000	0.000	0.000				0.001	-	-	0.000	0.000	0.000	0.002	-	-					0.088
9.200	0.000	0.000	0.000		3.02	-	-	0.000	0.000	0.000	3.04	-	-			0.000	0.000	0.000				0.001	-	-	0.000	0.000	0.000	0.005	-	-					0.092
9.600	0.000	0.000	0.000		2.62	-	-	0.000	0.000	0.000	2.65	-	-			0.000	0.000	0.000				0.002	-	-	0.000	0.000	0.000	0.014	-	-					0.096
10.000	0.000	0.000	0.000		2.23	-	-	0.000	0.000	0.000	2.27	-	-			0.000	0.000	0.000				0.002	-	-	0.000	0.000	0.000	0.033	-	-					0.100
11.000	0.000	0.000	0.000		1.27	-	-	0.000	0.000	0.000	1.40	-	-			0.000	0.000	0.000				0.049	-	-	0.000	0.000	0.000	0.162	-	-					0.110
12.000	0.000	0.000	0.000		0.529	-	-	0.000	0.000	0.000	0.744	-	-			0.000	0.000	0.000				0.304	-	36	0.000	0.000	0.000	0.501	-	-					0.120
13.000	0.000	0.000	0.000		0.144	-	12	0.000	0.000	0.000	0.331	-	46			0.000	0.000	0.000				0.920	-	-	0.000	0.000	0.000	1.09	-	-					0.130
14.000	0.000	0.000	0.000		0.024	-	35	0.000	0.000	0.000	0.124	-	-			0.000	0.000	0.000				1.80	-	-	0.000	0.000	0.000	1.88	-	-					0.140
15.000	0.000	0.000	0.000		0.003	-	5	0.000	0.000	0.000	0.040	-	-			0.000	0.000	0.000				2.79	-	-	0.000	0.000	0.000	2.81	-	-					0.150
16.000	0.000	0.000	0.000		0.001	-	-	0.000	0.000	0.000	0.011	-	-			0.000	0.000	0.000				3.79	-	-	0.000	0.000	0.000	3.79	-	-					0.160
17.000	0.000	0.000	0.000		0.001	-	-	0.000	0.000	0.000	0.003	-	-			0.000	0.000	0.000				4.79	-	-	0.000	0.000	0.000	4.79	-	-					0.170
18.000	0.000	0.000	0.000		0.001	-	-	0.000	0.000	0.000	0.001	-	-			0.000	0.000	0.000				5.79	-	-	0.000	0.000	0.000	5.79	-	-					0.180
19.000	0.000	0.000	0.000		0.001	-	-	0.000	0.000	0.000	0.001	-	-			0.000	0.000	0.000				6.79	-	-	0.000	0.000	0.000	6.79	-	-					0.190
<b>Σύνολα:</b>						0	52					0	46	0	0							0	36				0	0	0	0	0	0	0	0	
<b>Αριθμός Πράξεων:</b>						0						0		0								0.00						0		0				0	

ΠΕΙΡΑΙΩΣ ΤΡΑΠΕΖΑ (ΚΟ)

(Μέγεθος Συμβολαίου: 100 Χρεόγραφα, Τρόπος Εξάσκησης: Αμερικάνικος, Φυσική Παράδοση)

Τιμή Εξάσκησης	Δικαιώματα Αγοράς												Δικαιώματα Πώλησης														
	Νοέμβριος 2020				Δεκέμβριος 2020				Λοιποί Μήνες				Νοέμβριος 2020				Δεκέμβριος 2020				Λοιποί Μήνες						
	Άνοιγμα	Ανιψ. Τιμή	Καπιτ. Τιμή	Τελ. Τιμή	Τιμή κλεισ.	Όγκος	Άνοιγ. θέσεις	Άνοιγμα	Ανιψ. Τιμή	Καπιτ. Τιμή	Τελ. Τιμή	Τιμή κλεισ.	Όγκος	Άνοιγ. θέσεις	Όγκος	Άνοιγ. θέσεις	Άνοιγμα	Ανιψ. Τιμή	Καπιτ. Τιμή	Τελ. Τιμή	Τιμή κλεισ.	Όγκος	Άνοιγ. θέσεις	Όγκος	Άνοιγ. θέσεις	Τιμή Εξάσκησης	
0.450	0.000	0.000	0.000	0.270	-	-	0.000	0.000	0.000	0.271	-	-	0.000	0.000	0.000	0.001	-	-	0.000	0.000	0.000	0.001	-	-	0.000	0.000	0.005
0.500	0.000	0.000	0.000	0.221	-	-	0.000	0.000	0.000	0.224	-	-	0.000	0.000	0.000	0.001	-	-	0.000	0.000	0.000	0.004	-	-	0.000	0.000	0.005
0.550	0.000	0.000	0.000	0.173	-	-	0.000	0.000	0.000	0.180	-	-	0.000	0.000	0.000	0.003	-	-	0.000	0.000	0.000	0.009	-	-	0.000	0.000	0.006
0.600	0.000	0.000	0.000	0.130	-	-	0.000	0.000	0.000	0.140	-	-	0.000	0.000	0.000	0.010	-	-	0.000	0.000	0.000	0.020	-	-	0.000	0.000	0.006
0.650	0.000	0.000	0.000	0.092	-	-	0.000	0.000	0.000	0.106	-	-	0.000	0.000	0.000	0.022	-	-	0.000	0.000	0.000	0.035	-	-	0.000	0.000	0.007
0.700	0.000	0.000	0.000	0.062	-	-	0.000	0.000	0.000	0.078	-	-	0.000	0.000	0.000	0.042	-	-	0.000	0.000	0.000	0.057	-	-	0.000	0.000	0.007
0.750	0.000	0.000	0.000	0.040	-	20	0.000	0.000	0.000	0.056	-	-	0.000	0.000	0.000	0.070	-	-	0.000	0.000	0.000	0.085	-	-	0.000	0.000	0.008
0.800	0.000	0.000	0.000	0.024	-	80	0.000	0.000	0.000	0.039	-	-	0.000	0.000	0.000	0.104	-	-	0.000	0.000	0.000	0.118	-	-	0.000	0.000	0.008
0.850	0.000	0.000	0.000	0.014	-	15	0.000	0.000	0.000	0.027	-	-	0.000	0.000	0.000	0.144	-	-	0.000	0.000	0.000	0.156	-	-	0.000	0.000	0.009
0.900	0.000	0.000	0.000	0.008	-	-	0.000	0.000	0.000	0.018	-	10	0.000	0.000	0.000	0.188	-	-	0.000	0.000	0.000	0.197	-	-	0.000	0.000	0.009
0.950	0.000	0.000	0.000	0.004	-	8	0.000	0.000	0.000	0.012	-	25	0.000	0.000	0.000	0.234	-	-	0.000	0.000	0.000	0.241	-	-	0.000	0.000	0.010
1.000	0.000	0.000	0.000	0.002	-	-	0.000	0.000	0.000	0.007	-	-	0.000	0.000	0.000	0.282	-	-	0.000	0.000	0.000	0.287	-	-	0.000	0.000	0.010
1.100	0.000	0.000	0.000	0.001	-	-	0.000	0.000	0.000	0.003	-	-	0.000	0.000	0.000	0.381	-	-	0.000	0.000	0.000	0.383	-	-	0.000	0.000	0.011
1.200	0.000	0.000	0.000	0.001	-	145	0.000	0.000	0.000	0.001	-	-	0.000	0.000	0.000	0.481	-	-	0.000	0.000	0.000	0.481	-	-	0.000	0.000	0.012
1.300	0.000	0.000	0.000	0.001	-	-	0.000	0.000	0.000	0.009	-	-	0.000	0.000	0.000	0.581	-	-	0.000	0.000	0.000	0.581	-	-	0.000	0.000	0.013
1.400	0.000	0.000	0.000	0.001	-	-	0.000	0.000	0.000	0.004	-	-	0.000	0.000	0.000	0.681	-	-	0.000	0.000	0.000	0.681	-	-	0.000	0.000	0.014
1.500	0.000	0.000	0.000	0.001	-	-	0.000	0.000	0.000	0.002	-	-	0.000	0.000	0.000	0.781	-	-	0.000	0.000	0.000	0.781	-	-	0.000	0.000	0.015
1.600	0.000	0.000	0.000	0.001	-	-	0.000	0.000	0.000	0.001	-	-	0.000	0.000	0.000	0.881	-	-	0.000	0.000	0.000	0.881	-	-	0.000	0.000	0.016
1.700	0.000	0.000	0.000	0.001	-	-	0.000	0.000	0.000	0.001	-	-	0.000	0.000	0.000	0.981	-	-	0.000	0.000	0.000	0.981	-	-	0.000	0.000	0.017
1.800	0.000	0.000	0.000	0.001	-	-	0.000	0.000	0.000	0.001	-	-	0.000	0.000	0.000	1.08	-	-	0.000	0.000	0.000	1.08	-	-	0.000	0.000	0.018
1.900					-	-	0.000	0.000	0.000	0.001	-	-					-	-	0.000	0.000	0.000	1.18	-	-	0.000	0.000	0.019
2.000					-	-	0.000	0.000	0.000	0.001	-	-					-	-	0.000	0.000	0.000	1.28	-	-	0.000	0.000	0.020
2.200					-	-	0.000	0.000	0.000	0.001	-	-					-	-	0.000	0.000	0.000	1.48	-	-	0.000	0.000	0.022
2.400					-	-	0.000	0.000	0.000	0.001	-	-					-	-	0.000	0.000	0.000	1.68	-	-	0.000	0.000	0.024
2.600					-	-	0.000	0.000	0.000	0.001	-	-					-	-	0.000	0.000	0.000	1.88	-	-	0.000	0.000	0.026
2.800					-	-	0.000	0.000	0.000	0.001	-	-					-	-	0.000	0.000	0.000	2.08	-	-	0.000	0.000	0.028
3.000					-	-	0.000	0.000	0.000	0.004	-	-					-	-	0.000	0.000	0.000	2.28	-	-	0.000	0.000	0.030
3.200					-	-	0.000	0.000	0.000	0.002	-	-					-	-	0.000	0.000	0.000	2.48	-	-	0.000	0.000	0.032
3.400					-	-	0.000	0.000	0.000	0.001	-	-					-	-	0.000	0.000	0.000	2.68	-	-	0.000	0.000	0.034
3.600					-	-	0.000	0.000	0.000	0.001	-	-					-	-	0.000	0.000	0.000	2.88	-	-	0.000	0.000	0.036
3.800					-	-	0.000	0.000	0.000	0.001	-	-					-	-	0.000	0.000	0.000	3.08	-	-	0.000	0.000	0.038
4.000					-	-	0.000	0.000	0.000	0.001	-	-					-	-	0.000	0.000	0.000	3.28	-	-	0.000	0.000	0.040
4.400					-	-	0.000	0.000	0.000	0.001	-	-					-	-	0.000	0.000	0.000	3.68	-	-	0.000	0.000	0.044
4.800					-	-	0.000	0.000	0.000	0.001	-	-					-	-	0.000	0.000	0.000	4.08	-	-	0.000	0.000	0.048
<b>Σύνολο:</b>					0	268					0	35	0	0			0	0				0	0	0	0		
<b>Αριθμός Πράξεων:</b>					0						0		0				0.00					0		0			

Προϊόν Δανεισμού	Υποκείμενος Τίτλος	Πολυμερείς Συναλλαγές[1]					Διμερείς Συναλλαγές[2]		Δανεισμός Τίτλων μέσω ΟΤC[3]
		Ανοιχτές θέσεις[5]	Προσφερόμενη ποσότητα	Μ.Σ.Τ[4]	Όγκος συναλλαγών	Μ.Σ.Τ[4]	Όγκος συναλλαγών	Μ.Σ.Τ[4]	Όγκος συναλλαγών
ALPHABOR	ALPHA BANK (ΚΟ)	133,903	---	---	---	---	---	---	46,870,810
TATTBOR	ATTICA BANK A.T.E. (ΚΟ)	13,603	---	---	---	---	---	---	370
CENERBOR	CENERGY HOLDINGS (ΚΑ)	---	---	---	---	---	---	---	---
EEEBOR	COCA-COLA HBC AG (ΚΟ)	2,370	---	---	150	3.12%	---	---	70,546
EUROBBOR	EUROBANK HOLDINGS (ΚΟ)	80,436	---	---	---	---	---	---	72,739,040
FFGRPBOR	FOLLI-FOLLIE (ΚΟ)	---	---	---	---	---	---	---	1,067,847
FOYRKBOR	FOURLIS ΣΥΜΜΕΤΟΧΩΝ (ΚΟ)	---	---	---	---	---	---	---	24,317
INTRKBOR	INTRACOM HOLDINGS (ΚΟ)	---	---	---	---	---	---	---	---
BELABOR	JUMBO (ΚΟ)	181	---	---	---	---	---	---	78,098
LAMDABOR	LAMDA DEVELOPMENT(ΚΟ)	---	---	---	---	---	---	---	11,595
MIGBOR	MARFIN INVESTMENT GROUP (ΚΟ)	54,599	---	---	---	---	---	---	794,474
QUALBOR	QUALITY & RELIABILITY (ΚΟ)	---	---	---	---	---	---	---	---
TITCBOR	TITAN CEMENT (ΚΑ)	---	---	---	---	---	---	---	253,395
VIORBOR	VIHALCO SA/NV (ΚΑ)	841	---	---	---	---	---	---	---
ADMIEBOR	ΑΔΜΗΕ ΣΥΜΜΕΤΟΧΩΝ Α.Ε. (ΚΟ)	1,476	---	---	---	---	---	---	121,344
AEGBOR	ΑΕΡΟΠΟΡΙΑ ΑΙΓΑΙΟΥ (ΚΟ)	5,850	---	---	---	---	---	---	59,738
ALMYBOR	ΑΛΟΥΜΥΛ (ΚΟ)	---	---	---	---	---	---	---	---
GEKTERNBOR	ΓΕΚ ΤΕΡΝΑ (ΚΟ)	---	---	---	---	---	---	---	26,852
PPCBOR	ΔΕΗ (ΚΟ)	45,366	---	---	---	---	---	---	5,109,478
ETEBOBOR	ΕΘΝΙΚΗ ΤΡΑΠΕΖΑ (ΚΟ)	55,408	---	---	5,000	2.65%	---	---	11,324,340
ELLAKTORBOR	ΕΛΛΑΚΤΩΡ (ΚΟ)	6,800	---	---	---	---	---	---	247,182
EXAEBOR	ΕΛΛΗΝ. ΧΡΗΜΑΤΙΣΤΗΡΙΑ-Χ.Α. (ΚΟ)	888	---	---	---	---	---	---	226,496
ELPEBOR	ΕΛΛΗΝΙΚΑ ΠΕΤΡΕΛΑΙΑ (ΚΟ)	---	---	---	300	2.65%	---	---	149,126
EYDAPBOR	ΕΥΔΑΠ (ΚΟ)	2,829	---	---	---	---	---	---	244,781
MOHBOR	ΜΟΤΟΡ ΟΪΛ (ΚΟ)	1,000	---	---	---	---	---	---	909,369
MYTILBOR	ΜΥΤΙΛΗΝΑΙΟΣ (ΚΟ)	---	---	---	---	---	---	---	95,421
PRABOR	ΟΛΠ (ΚΟ)	335	---	---	---	---	---	---	10,401
OPAPBOR	ΟΠΑΠ (ΚΟ)	21,170	---	---	---	---	---	---	1,320,319
HTOBOR	ΟΤΕ (ΚΟ)	32,124	---	---	300	3.20%	---	---	565,195
TREIRBOR	ΠΕΙΡΑΙΩΣ ΤΡΑΠΕΖΑ (ΚΟ)	16,734	---	---	---	---	---	---	15,336,205
PLAISBOR	ΠΛΑΙΣΙΟ COMPUTERS (ΚΟ)	---	---	---	---	---	---	---	4,000

Σημειώσεις Προϊόντων Δανεισμού

[1] - Πολυμερείς Συμβάσεις Δανειοδοσίας των μεθόδων 8-1, 8-2 και 8-3-3 (σύμφ. Με Αποφ.17 ΔΣ του Χρηματιστηρίου).

[2] - Διμερείς Συμβάσεις Δανειοδοσίας των μεθόδων 8-3-1 και 8-3-2 (σύμφ. Με Αποφ. 20 ΔΣ του Χρηματιστηρίου).

[3] - Τα στοιχεία Συναλλαγής Δανεισμού Τίτλων μέσω ΟΤC δηλώνονται από τους χειριστές ΣΑΤ και αφορούν τις ποσότητες που έχουν καταγραφεί στο ΣΑΤ έως και τη προηγούμενη εργάσιμη ημέρα.

[4] - Μ.Σ.Τ: - Μέση Σταθμισμένη Τιμή (ως προς τα τεμάχια)

[5] - Τα στοιχεία αφορούν σε ανοιχτές θέσεις πριν την έναρξη της συνεδρίασης



Προϊόν Δανεισμού	Υποκείμενος Τίτλος	Πολυμερείς Συναλλαγές[1]					Διμερείς Συναλλαγές[2]		Δανεισμός Τίτλων μέσω ΟΤC[3]
		Ανοιχτές θέσεις[5]	Προσφερόμενη ποσότητα	Μ.Σ.Τ[4]	Όγκος συναλλαγών	Μ.Σ.Τ[4]	Όγκος συναλλαγών	Μ.Σ.Τ[4]	Όγκος συναλλαγών
SARBOR	ΣΑΡΑΝΤΗΣ ΓΡ. (ΚΟ)	---	---	---	---	---	---	---	16,890
TENERGYBOR	ΤΕΡΝΑ ΕΝΕΡΓΕΙΑΚΗ (ΚΟ)	59,319	---	---	---	---	---	---	39,624

**Σημειώσεις Προϊόντων Δανεισμού**

[1] - Πολυμερείς Συμβάσεις Δανειοδοσίας των μεθόδων 8-1, 8-2 και 8-3-3 (σύμφ. Με Αποφ.17 ΔΣ του Χρηματιστηρίου).

[2] - Διμερείς Συμβάσεις Δανειοδοσίας των μεθόδων 8-3-1 και 8-3-2 (σύμφ. Με Αποφ. 20 ΔΣ του Χρηματιστηρίου).

[3] - Τα στοιχεία Συναλλαγές Δανεισμού Τίτλων μέσω ΟΤC δηλώνονται από τους χειριστές ΣΑΤ και αφορούν τις ποσότητες που έχουν καταγραφεί στο ΣΑΤ έως και τη προηγούμενη εργάσιμη ημέρα.

[4] - Μ.Σ.Τ: - Μέση Σταθμισμένη Τιμή (ως προς τα τεμάχια)

[5] - Τα στοιχεία αφορούν σε ανοιχτές θέσεις πριν την έναρξη της συνεδρίασης

**Κωδικό και ονομασίες Κλάδων Οικονομικής Δραστηριότητας του Χρηματιστηρίου Αθηνών**

12003 - Διαπραγματεύσιμα Αμοιβαία Κεφάλαια	10101010 Υπηρεσίες Ηλεκτρονικών Υπολογιστών
10101015 Λογισμικό	10102030 Υλικό Υπολογιστών
15101010 Εξοπλισμός Τηλεπικοινωνιών	15102015 Υπηρεσίες Τηλεπικοινωνιών
20101010 Υγειονομικές Μονάδες	20101025 Υπηρεσίες Υγείας
20102010 Ιατρικός Εξοπλισμός	20103015 Φαρμακευτικά Προϊόντα
30101010 Τράπεζες	30202000 Διαφοροποιημένες Χρηματοοικονομικές Υπηρεσίες
30202010 Διαχείριση Κεφαλαίων & Θεματοφύλακες	30202015 Επενδυτικές Υπηρεσίες
30302010 Γενικές Ασφάλειες	30302015 Μεσίτες Ασφαλίσεων
35101010 Συμμετοχές & Ανάπτυξη Ακίνητης Περιουσίας	35101015 Υπηρεσίες Ακίνητης Περιουσίας
35102000 Διαφοροποιημένες Α.Ε.Ε.Α.Π.	35102030 Α.Ε.Ε.Α.Π. Επαγγελματικών Χώρων
40201040 Υπηρεσίες Ενοικίασης και Χρηματοδοτικής Μίσθωσης	40202010 Κατασκευή Κατοικιών
40202015 Έπιπλα	40202020 Οικιακές Συσκευές
40203040 Ηλεκτρονική Ψυχαγωγία	40203045 Παιχνίδια
40204020 Ρούχα και Αξεσουάρ	40301010 Ψυχαγωγία
40301030 Εκδόσεις	40301035 Ραδιοτηλεοπτικοί Φορείς
40401010 Διαφοροποιημένοι Έμποροι	40401020 Εμπόριο Ενδυμάτων
40401025 Εμπόριο Προϊόντων Οικιακής Βελτίωσης	40401030 Εξειδικευμένο Λιανικό Εμπόριο
40501010 Αεροπορικές Εταιρείες	40501015 Ταξίδια & Τουρισμός
40501020 Τυχερά Παιχνίδια	40501025 Ξενοδοχεία & Πανσιόν
45101015 Απόσταση & Οινόπαραγωγή	45101020 Αναψυκτικά
45102010 Γεωργεία, Αλιεία, Εκτροφή και Φυτείες	45102020 Τρόφιμα
45103010 Καπνός	45201010 Λιανικό & Χονδρικό Εμπόριο Τροφίμων
45201020 Είδη Προσωπικής Φροντίδας	50101010 Κατασκευές
50101030 Τσιμέντα	50101035 Άλλα Οικοδομικά Υλικά
50202010 Ηλεκτρικά Εξαρτήματα	50203000 Διαφοροποιημένες Βιομηχανίες
50203015 Πλαστικά	50203030 Υλικά Συσκευασίας
50204000 Μηχανήματα Βιομηχανικού Εξοπλισμού	50204020 Μηχανήματα Κατασκευών
50205010 Προμηθευτές Βιομηχανίας	50205020 Υποστηρικτικές Υπηρεσίες προς Επιχειρήσεις
50205030 Υπηρεσίες Μαζικής Εκτύπωσης	50206015 Εμπορικά Οχήματα & Ανταλλακτικά
50206030 Θαλάσσιες Μεταφορές	50206060 Υπηρεσίες Μεταφορών
55101000 Διαφοροποιημένα Υλικά	55101020 Κλωστοϋφαντουργικά Προϊόντα
55102000 Ορυχεία	55102010 Σίδηρος & Χάλυβας
55102015 Μεταλλουργία	55102035 Αλουμίνιο
60101000 Καθετοποιημένες Εταιρ. Πετρελαίου & Φυσικού Αερίου	60101020 Διυλιστήρια & Εμπορία Πετρελαιοειδών
65101010 Εναλλακτική Ηλεκτρική Ενέργεια	65101015 Συμβατική Ηλεκτρική Ενέργεια
65102030 Ύδρευση	



**ATHEX**  
Athens Stock Exchange

Λεωφ. Αθηνών 110 104 42 Αθήνα  
110, Athinon Ave. GR 104 42 Athens  
tel. (+30)210-33.66.800, fax (+30)210-33.66.101  
[www.athexgroup.gr](http://www.athexgroup.gr)