

20

Ημερήσιο Δελτίο  
Συναλλακτικής Δραστηριότητας

Daily Official List  
of Trading Activity

Δευτέρα, 26 Οκτωβρίου, 2020

Έτος: 141 Αύξων Αριθμός Συνεδρίασης: 204



**ATHEXGROUP**  
Athens Exchange Group

**Αποποίηση Ευθύνης:**

Η εταιρεία Ελληνικά Χρηματιστήρια-Χρηματιστήριο Αθηνών Ανώνυμη Εταιρεία Συμμετοχών καταβάλλει κάθε δυνατή προσπάθεια ώστε να διασφαλίσει ότι οι πληροφορίες και τα λοιπά στοιχεία που εμφανίζονται στο Ημερήσιο Δελτίο Τιμών (Η.Δ.Τ.) είναι ορθά και πλήρη αλλά δεν έχει καμία ευθύνη για ενδεχόμενο λάθος ή παράλειψη στοιχείων και / ή ευθύνη σχετικά με την ακρίβεια, αξιοπιστία, επικαιροποίηση και πληρότητα των παραπάνω πληροφοριών και στοιχείων ή ευθύνη προερχόμενη άμεσα ή έμμεσα από την χρήση των παραπάνω πληροφοριών.

Η Εταιρία δεν έχει καμία ευθύνη για την ακρίβεια των στοιχείων που περιλαμβάνονται στις ανακοινώσεις των εισηγμένων εταιρειών. Πιθανές προσβολές δικαιωμάτων τρίτων από το περιεχόμενο των ανακοινώσεων συνιστούν αποκλειστική ευθύνη του αποστολέα των ανακοινώσεων.

Όλα τα αναγραφόμενα στο Η.Δ.Τ. στοιχεία παρέχονται μόνον για τους σκοπούς της πληροφόρησης και δεν συνιστούν παροχή επενδυτικών συμβουλών ή πρόσκληση για επένδυση σε κινητές αξίες που διαπραγματεύονται στο Χρηματιστήριο Αθηνών.

Αναγνωρίζεται και συμφωνείται ότι όλα τα δικαιώματα επί των πληροφοριών που εμφανίζονται στο Η.Δ.Τ. θα αποτελούν κυριότητα της εταιρίας και οποιοδήποτε άλλο δικαίωμα συμπεριλαμβανομένου του δικαιώματος πνευματικής ιδιοκτησίας, σήματος κλπ. ανήκουν στο Χρηματιστήριο Αθηνών.

Τα ανωτέρω στοιχεία αποτελούν ιδιοκτησία της Εταιρίας και προστατεύονται σύμφωνα με τις διατάξεις περί πνευματικής ιδιοκτησίας. Απαγορεύεται α) η με οποιοδήποτε τρόπο ή μέσο αναπαραγωγή, αναδημοσίευση, τροποποίηση, αντιγραφή, πώληση, μετάδοση ή διανομή του συνόλου ή μέρους τους, χωρίς αναφορά στην πηγή και β) η εμπορική εκμετάλλευση των στοιχείων από τρίτους.

Η Εταιρία δεν φέρει καμία ευθύνη προερχόμενη άμεσα ή έμμεσα από χρήση ή τυχόν αλλοίωση των ανωτέρω στοιχείων όταν αυτά χρησιμοποιούνται από

**Ελληνικά Χρηματιστήρια - Χρηματιστήριο Αθηνών Α.Ε. Συμμετοχών**

Λεωφόρος Αθηνών 110, 10442 Αθήνα, Τηλ: (210) 33.66.800, Fax: (210) 32.13.938

[www.athexgroup.gr](http://www.athexgroup.gr)

**Χρηματιστηριακό Κέντρο Θεσσαλονίκης**

Κατούνη 16-18, Θεσ/νίκη 546 25, Τηλ: (2310) 567.667, Fax: (2310) 530.455

**Συνεγγυητικό Κεφάλαιο Εξασφάλισης Επενδυτικών Υπηρεσιών**

Φειδίου 14-16, Αθήνα 106 78, Τηλ: (210) 33.04.682, Fax: (210) 33.04.155

**Επιτροπή Κεφαλαιαγοράς**

Κολοκοτρώνη 1 & Σταδίου 1, Αθήνα 105 62, Τηλ: (210) 33.77.100, Fax: (210) 33.77.173

**Πίνακας Περιεχομένων**

**Ενότητα 1: Στατιστικά Στοιχεία Χρεογράφων, Παραγώγων και Δανεισμού**

- Οι Αγορές Χρεογράφων Παραγώγων Δανεισμού
- Χρηματιστηριακοί Δείκτες
- Αναλυτικά Στοιχεία Συναλλαγών Αγοράς Χρεογράφων
- Στοιχεία Συναλλαγών Κλάδων Χρηματιστηρίου Αθηνών & Χρηματοοικονομικών Προϊόντων (Δ.Α.Κ.)
- Οι 10 Μετοχές με τη μεγαλύτερη Άνοδο & Πτώση
- Αναλυτικά Στοιχεία Συναλλαγών Αγοράς Παραγώγων

**Ενότητα 2: Αναλυτικά Στοιχεία Συναλλαγών Χρεογράφων**

- Αναλυτικά Στοιχεία Συναλλαγών Χρεογράφων
- Σημειώσεις Χρεογράφων

**Ενότητα 3: Στοιχεία Συναλλαγών Χρεογράφων**

- Στοιχεία Συναλλαγών Πακέτων
- Στοιχεία Συναλλαγών Δικαιωμάτων

- Στοιχεία Δανεισμού Τίτλων
- Στοιχεία Συναλλαγών Εκποιήσεων
- Στοιχεία Συναλλαγών Εκποιήσεων Ενσώματων Ονομαστικών Μετοχών
- Στοιχεία Ενεργητικού Διαπραγματεύσιμων Αμοιβαίων Κεφαλαίων (Δ.Α.Κ.)
- Χαρακτηριστικά Διαπραγματεύσιμων Αμοιβαίων Κεφαλαίων (Δ.Α.Κ.)

**Ενότητα 4: Ανακοινώσεις**

**Ενότητα 5: Ομόλογα Διαπραγματεύσιμα στην Αγορά Αξιών Σταθερού Εισοδήματος**

- Ομολογιακά Δάνεια Επιχειρήσεων – Οργανωμένη Αγορά (Μετατρέψιμα)
- Ομολογιακά Δάνεια Επιχειρήσεων – Οργανωμένη Αγορά (Μη Μετατρέψιμα)
- Ομόλογα Ελληνικού Δημοσίου
- Έντοκα Γραμμάτια & Zero Coupon Ομόλογα Ελληνικού Δημοσίου
- Ομόλογα Ελληνικού Δημοσίου Διαπραγματεύσιμα με τη Μέθοδο Εκφώνησης - Αντιφώνησης
- Ομόλογα Κρατικών Τραπεζών

**Ενότητα 6: Πρόσθετα Στοιχεία Ενημέρωσης**

- Πίνακας Μελών Χρηματιστηρίου Αθηνών και Μελών ΕΤ.ΕΚ.
- Πίνακας Μετοχών Υπό Ειδική Διαπραγμάτευση
- Γνωστοποιήσεις Συναλλαγών - Κατάλογος Υπόχρεων Προσώπων

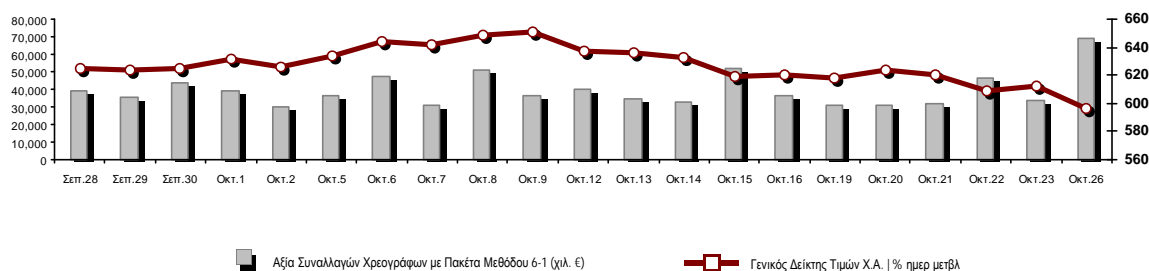
**Ενότητα 7: Αναλυτικά Στοιχεία Συναλλαγών Αγοράς Παραγώγων**

- Συμβόλαια Μελλοντικής Εκπλήρωσης σε Δείκτες
- Συμβόλαια Μελλοντικής Εκπλήρωσης σε Μετοχές
- Δικαιώματα Προαίρεσης σε Δείκτες
- Δικαιώματα Προαίρεσης σε Μετοχές
- Στοιχεία Συναλλαγών Προϊόντων Δανεισμού

**Παράρτημα Α: Κωδικοί και ονομασίες Κλάδων Οικονομικής Δραστηριότητας του Χρηματιστηρίου Αθηνών**

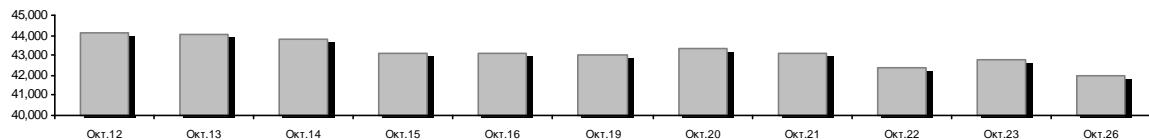
**Οι Αγορές Χρεογράφων Παραγώγων Δανεισμού**

**Γενικός Δείκτης Τιμών και Αξία Συναλλαγών Μετοχών και Παραγώγων**

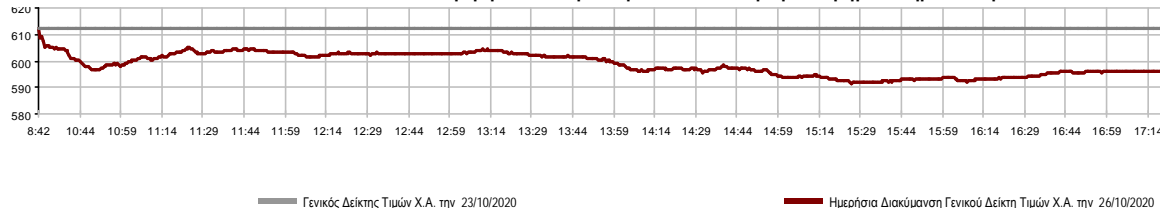


<b>Κεφαλαιοποίηση Χ.Α. (εκατ €) **:</b>	42,003.96		<b>Συνολικές Ανοικτές Θέσεις σε Παράγωγα</b>	296,313
Ημερήσια μεταβολή: εκατ. €   %	-741.26	-1.73%	Ανοικτές θέσεις σε ΣΜΕ επί Δεικτών   % ημερ μετβλ	3,326 1.43%
Μέση ετήσια Κεφ/ποίηση: εκατ. €   % Μετβλ. Μέση προηγ. έτος	47,132.27	-13.97%	Ανοικτές θέσεις σε ΣΜΕ επί μετοχών   % ημερ μετβλ	290,827 -0.44%
<b>Γενικός Δείκτης Τιμών Χ.Α.   % ημερ μετβλ</b>	595.97	-2.67%	Ανοικτές θέσεις σε Δικαιώματα επί Δεικτών   % ημερ μετβλ	865 6.79%
<b>Κεφαλαιοποίηση Γενικού Δείκτη (εκατ. €)</b>	36,737.25		Ανοικτές θέσεις σε Δικαιώματα επί μετοχών   % ημερ μετβλ	1,295 4.10%
Ημερήσια μεταβολή (εκατ. €)	-711.25			
<b>Αξία Συναλλαγών Χρεογράφων με Πακέτα Μεθόδου 6-1 (χιλ. €)</b>	68,995.40		<b>Πλήθος Συμβολαίων Παραγώγων:</b>	57,452
Ημερήσια μεταβολή: %	35,322.57	104.90%	Ημερήσια μεταβολή: τμχ   %	44,667 349.37%
Μέση Αξία Συν/γών ΥΙD: χιλ. €   % Μετβλ Μέση προηγ. έτος	60,458.74	-8.13%	Μέσος Όγκος Συμβ. ΥΙD: % Μετβλ Μέσο προηγ. Έτος	35,679 -14.84%
<b>Αξία Συναλλαγών Πακέτων Μεθόδου 6-1 (χιλ. €)</b>	11,596.61		<b>Πλήθος Πράξεων Παραγώγων:</b>	3,376
<b>Αξία Συναλλαγών Πακέτων Μεθόδου 6-2 &amp; 6-3 (χιλ. €)</b>	0.08		Ημερήσια μεταβολή: πλήθος   %	2,228 194.08%
<b>Αξία Συναλλαγών Ομολόγων (χιλ.€)</b>	147.89		Μέσο Πλήθος Πράξεων ΥΙD: % Μετβλ Μέσο προηγ. Έτος	2,473 -13.20%
<b>Όγκος Συναλλαγών Χρεογράφων με Πακέτα Μεθόδου 6-1 (χιλ. Τμχ)</b>	59,400.25		<b>Συνολικές Ανοικτές Θέσεις σε Δανεισμό</b>	438,954
Ημερήσια μεταβολή: χιλ. τμχ   %	39,764.44	202.51%	Ημερήσια μεταβολή: τμχ   %	7,871 1.83%
Μέσος Όγκος Συν/γών ΥΙD: % Μετβλ Μέσο προηγ. Έτος	39,513.45	24.46%	<b>Πλήθος Συναλλαγών Δανεισμού (Πολυμερής/Διμερής)</b>	63,380
<b>Όγκος Συναλλαγών Πακέτων Μεθόδου 6-1 (χιλ. Τεμάχια)</b>	3,374.46		Ημερήσια μεταβολή: τμχ   %	52,003
<b>Όγκος Συναλλαγών Πακέτων Μεθόδου 6-2 &amp; 6-3 (χιλ. Τεμάχια)</b>	0.01		<b>Πλήθος Πολυμερών Συναλλαγών</b>	56,280
<b>Όγκος Συναλλαγών Ομολόγων</b>	155,000		<b>Πλήθος Διμερών Συναλλαγών</b>	7,100
<b>Πλήθος Πράξεων Χρεογράφων με Πακέτα Μεθόδου 6-1</b>	41,386		<b>Πλήθος Πράξεων Δανεισμού:</b>	34
Ημερήσια μεταβολή: πλήθος   %	21,566	108.81%	Ημερήσια μεταβολή: %	16
Μέσο Πλήθος Πράξεων ΥΙD: % Μετβλ Μέσο προηγ. Έτος	31,103	14.57%	<b>Πλήθος Πράξεων Πολυμερών Συναλλαγών</b>	32
<b>Πλήθος πακέτων Μεθόδου 6-1</b>	7		<b>Πλήθος Πράξεων Διμερών Συναλλαγών</b>	2
<b>Πλήθος πακέτων Μεθόδου 6-2 &amp; 6-3</b>	1			
<b>Πλήθος συναλλαγών Ομολόγων</b>	28			

**Κεφαλαιοποίηση Χ.Α. (εκατ €) \*\***



**Ημερήσια Διακύμανση Γενικού Δείκτη Τιμών Χρηματιστηρίου Αθηνών**



**Χρηματιστηριακοί Δείκτες**

Όνομασία Δείκτη	26/10/2020	23/10/2020	Δ μον.	Δ %	Κατώτερη	Ανώτερη	Κατ.έτους	Ανωτ.έτους	Ετησ. μεταβ.
Γενικός Δείκτης Τιμών Χ.Α.	595.97	612.32	-16.35	-2.67%	591.62	612.32	469.55	949.20	-34.99%
FTSE/Χ.Α. Large Cap	1,402.76	1,443.47	-40.71	-2.82%	1,393.79	1,443.47	1,135.79	2,371.26	-38.96%
FTSE/Χ.Α. Mid Cap	872.31	890.07	-17.76	-2.00%	869.36	890.07	659.09	1,298.86	-27.01%
FTSE/Χ.Α.-Χ.Α.Κ. Τραπεζικός Δείκτης	190.56	207.85	-17.29	-8.32%	184.95	207.85	184.95	673.55	-71.56%
FTSE/Χ.Α. Υψηλής Μερισματικής Απόδοσης	2,206.34	2,238.94	-32.60	-1.46%	2,197.64	2,238.94	1,730.40	3,015.23	-24.99%
FTSE/Χ.Α. Διεθνούς Δραστηριοποίησης Plus	1,714.52	1,746.35	-31.83	-1.82%	1,698.04	1,746.35	1,269.53	2,435.50	-26.06%
FTSE/Χ.Α. Mid & Small Cap Θεμελιωδών Μεγεθών	2,507.09	2,519.69	-12.60	-0.50%	2,504.15	2,519.69	2,028.59	3,205.70	-15.75%
Δείκτης ATHEX Select Plus	2,447.78	2,494.09	-46.31	-1.86%	2,422.33	2,494.09	1,698.34	3,182.42	-18.35%
Δείκτης ATHEX Select	2,374.89	2,412.46	-37.57	-1.56%	2,357.42	2,412.46	1,734.15	3,581.16	-27.44%
FTSE/Χ.Α. Δείκτης Αγοράς	356.96	364.69	-7.73	-2.12%	355.37	364.69	282.92	587.56	-37.25%
Δείκτης FTSE Med	3,829.38	3,821.06	8.32	0.22%			3,062.99	5,342.28	-23.09%
Δείκτης Συνολικής Απόδοσης Γενικού Δείκτη Χ.Α.	1,000.49	1,027.93	-27.44	-2.67%	993.19	1,027.93	770.25	1,557.05	-33.10%
FTSE/Χ.Α. Large Cap Συνολικής Απόδοσης	2,147.82	2,210.15	-62.33	-2.82%			1,760.89	3,542.27	-37.08%
FTSE/Χ.Α. Mid Cap Συνολικής Απόδοσης	1,089.68	1,111.87	-22.19	-2.00%			818.92	1,582.98	-25.21%
FTSE/Χ.Α.-Χ.Α.Κ. Τραπεζικός Δείκτης Συνολ. Απόδ.	166.92	182.07	-15.15	-8.32%			166.92	588.56	-71.55%
Ελληνικός Δείκτης Mid & Small Cap	954.46	974.05	-19.59	-2.01%	946.63	974.05	701.19	1,312.90	-23.86%
FTSE/Χ.Α. Τράπεζες	251.78	274.62	-22.84	-8.32%	244.37	274.62	244.37	889.92	-71.56%
FTSE/Χ.Α. Ασφάλειες	1,514.78	1,542.68	-27.90	-1.81%	1,494.85	1,542.68	1,076.29	2,088.80	-25.20%
FTSE/Χ.Α. Χρηματοοικονομικές Υπηρεσίες	522.27	534.74	-12.47	-2.33%	508.22	534.74	508.22	1,123.81	-47.61%
FTSE/Χ.Α. Βιομηχανικά Προϊόντα & Υπηρεσίες	2,371.94	2,416.19	-44.25	-1.83%	2,328.41	2,426.40	1,302.84	2,712.84	-7.40%
FTSE/Χ.Α. Εμπόριο	44.53	45.43	-0.90	-1.98%	44.40	45.43	38.18	75.77	-36.06%
FTSE/Χ.Α. Ακίνητης Περιουσίας	3,648.82	3,746.77	-97.95	-2.61%	3,592.24	3,746.77	2,945.19	5,826.74	-33.23%
FTSE/Χ.Α. Καταναλωτικά Προϊόντα & Υπηρεσίες	6,762.01	6,858.58	-96.57	-1.41%	6,698.13	6,900.39	5,596.91	10,280.00	-31.07%
FTSE/Χ.Α. Τρόφιμα & Ποτά	8,135.57	8,152.96	-17.39	-0.21%	8,080.68	8,246.36	5,768.28	13,004.12	-27.77%
FTSE/Χ.Α. Πρώτες Ύλες	4,262.15	4,404.88	-142.73	-3.24%	4,100.40	4,404.88	2,713.19	7,435.44	-34.00%
FTSE/Χ.Α. Κατασκευές & Υλικά	2,174.92	2,243.17	-68.25	-3.04%	2,153.35	2,243.17	1,403.78	3,344.96	-29.46%
FTSE/Χ.Α. Ενέργεια	2,195.19	2,259.14	-63.95	-2.83%	2,172.66	2,259.14	2,172.66	5,154.35	-56.52%
FTSE/Χ.Α. Ταξίδια & Αναψυχή	1,216.66	1,260.76	-44.10	-3.50%	1,209.36	1,261.06	904.20	2,084.49	-37.28%
FTSE/Χ.Α. Τεχνολογία	793.42	807.95	-14.53	-1.80%	790.72	811.12	537.98	1,029.21	-11.89%
FTSE/Χ.Α. Τηλεπικοινωνίες	3,290.78	3,273.29	17.49	0.53%	3,242.42	3,366.56	2,480.07	3,960.95	-16.16%
FTSE/Χ.Α. Υπηρεσίες Κοινής Ωφέλειας	3,677.05	3,737.28	-60.23	-1.61%	3,663.70	3,737.28	1,865.80	3,913.11	15.43%
FTSE/Χ.Α. Υγεία	428.26	429.52	-1.26	-0.29%	423.49	432.53	395.48	508.96	-15.17%
Δείκτης Όλων των Μετοχών Χ.Α.	147.44	150.03	-2.58	-1.72%	147.44	147.44	122.81	223.49	-31.63%
Ελληνικός Δείκτης Εταιρικών Ομολόγων	118.80	118.82	-0.03	-0.02%			106.56	121.22	-1.23%
Ελληνικός Δείκτης Τιμών Εταιρικών Ομολόγων	91.89	91.93	-0.03	-0.03%			84.04	96.15	-3.98%

Σημείωση 1: Το κλείσιμο των Δεικτών FTSE/Med 100, Ελληνικός Δείκτης Εταιρικών Ομολόγων και, Ελληνικός Δείκτης Τιμών Εταιρικών Ομολόγων αφορούν την συνεδρίαση της 22/10/2020.

Σημείωση 2: Ο Ελληνικός Δείκτης Mid & Small Cap είναι Customized δείκτης υπολογιζόμενος από το Χρηματιστήριο Αθηνών.

**Αναλυτικά Στοιχεία Συναλλαγών Αγοράς Χρεογράφων**

	Όλα τα Χρεόγραφα	Κύρια Αγορά	Επιτήρηση	Διαπραγματεύσιμα Αμοιβαία Κεφάλαια
<b>Σύνολα</b>	106	99	6	1
Ανοδικές / Καθοδικές / Σταθερές:	14 / 76 / 16	14 / 70 / 15	0 / 5 / 1	0 / 1 / 0
<b>Κεφαλαιοποίηση Χ.Α. (εκατ €) **</b>	42,003.96	41,738.87	265.10	
Μέση Ημερήσια Αξία Συνγών (χιλ. €)	60,458.74	60,419.52	72.22	43.88
<b>Αξία Συναλλαγών</b>	68,995.48	68,906.45	85.21	3.83
Κύριος Πίνακας:	57,398.79	57,309.75	85.21	3.83
Προσυμφωνημένων Συναλλαγών 6_1_2_3:	11,596.70	11,596.70	0.00	0.00
Πίνακας Εκποιήσεων:	0.00	0.00	0.00	0.00
Πίνακας Ειδικών Όρων:	0.00	0.00	0.00	0.00
Μέσος Ημερήσιος Όγκος Συναλλαγών	39,513,446	39,021,430	514,581	2,409
<b>Όγκος Συναλλαγών</b>	59,400,253	58,690,538	709,445	270
Κύριος Πίνακας:	56,025,792	55,316,077	709,445	270
Προσυμφωνημένων Συναλλαγών 6_1_2_3:	3,374,461	3,374,461	0	0
Πίνακας Εκποιήσεων:	0	0	0	0
Πίνακας Ειδικών Όρων:	0	0	0	0
Μέσο Ημερήσιο Πλήθος Πράξεων	31,103	30,967	135	3
<b>Αριθμός Πράξεων</b>	41,387	41,249	136	2
Κύριος Πίνακας:	41,379	41,241	136	2
Προσυμφωνημένων Συναλλαγών 6_1_2_3:	8	8	0	0
Πίνακας Εκποιήσεων:	0	0	0	0
Πίνακας Ειδικών Όρων:	0	0	0	0

**Στοιχεία Συναλλαγών Κλάδων Χρηματιστηρίου Αθηνών & Χρηματοοικονομικών Προϊόντων (Δ.Α.Κ.)**

Κωδικός	Κλάδοι	Ανοδικές / Καθοδικές / Σταθερές	Αριθμός Πράξεων	Όγκος Συναλλαγών	Αξία Συναλλαγών	% στη Συνολική Αξία
12000	- Χρηματοοικονομικά Προϊόντα	0 / 1 / 0	2	270	3,825.90	0.01%
3510	- Ακίνητη Περιουσία	0 / 6 / 1	1,060	276,243	1,339,721.83	1.94%
3030	- Ασφάλειες	0 / 1 / 0	51	12,562	47,977.10	0.07%
5020	- Βιομηχανικά Προϊόντα & Υπηρεσίες	2 / 12 / 4	2,963	786,589	5,558,889.95	8.06%
4040	- Εμπόριο	1 / 2 / 0	271	45,478	159,815.20	0.23%
6010	- Ενέργεια	0 / 2 / 0	2,969	454,256	3,464,686.66	5.02%
4020	- Καταναλωτικά Προϊόντα & Υπηρεσίες	3 / 2 / 0	2,351	509,115	6,020,090.76	8.73%
5010	- Κατασκευές & Υλικά Κατασκευών	0 / 9 / 1	2,650	1,964,004	2,930,058.91	4.25%
4030	- Μέσα Ενημέρωσης	1 / 0 / 0	10	1,800	354.38	0.00%
4520	- Προσωπική Φροντίδα, Φάρμακα & Παντοπωλεία	0 / 2 / 1	167	35,512	177,871.62	0.26%
5510	- Πρώτες Ύλες	0 / 7 / 2	570	254,536	575,720.89	0.83%
4050	- Ταξίδια και Αναψυχή	2 / 4 / 0	2,064	1,148,458	3,148,890.31	4.56%
1010	- Τεχνολογία	1 / 7 / 1	284	63,167	264,068.23	0.38%
1510	- Τηλεπικοινωνίες	1 / 2 / 2	1,877	1,281,170	13,469,194.17	19.52%
3010	- Τράπεζες	0 / 6 / 0	20,223	48,940,374	25,899,620.54	37.54%
4510	- Τρόφιμα, Ποτά & Καπνοβιομηχανίες	1 / 5 / 2	253	51,451	563,330.13	0.82%
2010	- Υγεία	0 / 3 / 1	26	9,610	9,720.00	0.01%
6510	- Υπηρεσίες Κοινής Ωφέλειας	2 / 3 / 0	2,608	928,234	4,760,198.53	6.90%
3020	- Χρηματοοικονομικές Υπηρεσίες	0 / 2 / 1	988	2,637,424	601,447.45	0.87%

**Οι 10 Μετοχές με τη μεγαλύτερη Άνοδο & Πτώση**

**Κύρια Αγορά**

Μετοχές με τη μεγαλύτερη Θετική μεταβολή τιμής	Τιμή κλεισ.	Μεταβ.	Μετοχές με τη μεγαλύτερη Αρνητική μεταβολή τιμής	Τιμή κλεισ.	Μεταβ.
ΚΑΡΑΜΟΛΕΓΚΟΣ (ΚΟ)	2.04	3.55% #	ΠΕΙΡΑΙΩΣ ΤΡΑΠΕΖΑ (ΚΟ)	0.718	-24.26% α
ΕΥΔΑΠ (ΚΟ)	6.5	0.93% #	ΑΤΤΙΚΑ BANK A.T.E. (ΚΟ)	0.1372	-11.48% α
ΟΤΕ (ΚΟ)	11.92	0.59% #	ALPHA BANK (ΚΟ)	0.466	-7.17% α
ΑΕΡΟΠΟΡΙΑ ΑΙΓΑΙΟΥ (ΚΟ)	2.84	0.53% #	ΕΚΤΕΡ (ΚΟ)	0.657	-7.07% α
			EUROBANK HOLDINGS (ΚΟ)	0.3024	-6.38% α
			ΕΛΛΑΚΤΩΡ (ΚΟ)	1.436	-6.14% α
			INTRAKAT (ΚΟ)	1.21	-5.47% α
			ΕΘΝΙΚΗ ΤΡΑΠΕΖΑ (ΚΟ)	0.942	-4.66% α
			CENERGY HOLDINGS (ΚΑ)	1.24	-4.61% α
			ΚΕΚΡΟΨ (ΚΟ)	2.26	-4.24% α
Μετοχές με τη μεγαλύτερη Αξία Συναλλαγών	Αξία (χιλ. €)	Μεταβ.	Μετοχές με το μεγαλύτερο Όγκο Συναλλαγών	Όγκος	Μεταβ.
ΟΤΕ (ΚΟ)	13,358.62	0.59% #	EUROBANK HOLDINGS (ΚΟ)	16,858,761	-6.38% α
ΠΕΙΡΑΙΩΣ ΤΡΑΠΕΖΑ (ΚΟ)	8,537.21	-24.26% α	ALPHA BANK (ΚΟ)	14,513,989	-7.17% α
ALPHA BANK (ΚΟ)	6,800.75	-7.17% α	ΠΕΙΡΑΙΩΣ ΤΡΑΠΕΖΑ (ΚΟ)	11,510,385	-24.26% α
JUMBO (ΚΟ)	5,884.42	-1.41% α	ΕΘΝΙΚΗ ΤΡΑΠΕΖΑ (ΚΟ)	5,678,854	-4.66% α
ΕΘΝΙΚΗ ΤΡΑΠΕΖΑ (ΚΟ)	5,315.74	-4.66% α	MARFIN INVESTMENT GROUP (ΚΟ)	2,425,948	-3.54% α
EUROBANK HOLDINGS (ΚΟ)	5,109.32	-6.38% α	ΕΛΛΑΚΤΩΡ (ΚΟ)	1,329,356	-6.14% α
ΜΥΤΙΛΗΝΑΙΟΣ (ΚΟ)	5,051.52	-1.85% α	ΟΤΕ (ΚΟ)	1,113,574	0.59% #
ΔΕΗ (ΚΟ)	3,261.07	-3.10% α	ΔΕΗ (ΚΟ)	650,183	-3.10% α
ΜΟΤΟΡ ΟΙΛ (ΚΟ)	3,080.85	-3.26% α	ΜΥΤΙΛΗΝΑΙΟΣ (ΚΟ)	530,182	-1.85% α
ΟΠΑΠ (ΚΟ)	2,594.60	-3.70% α	JUMBO (ΚΟ)	464,236	-1.41% α

Σημείωση: Απεικονίζονται οι Μετοχές που δεν ανήκουν στις Κατηγορίες Χαμηλής Διασποράς και Επιτήρησης και πραγματοποίησαν κατά τη διάρκεια της συνεδρίασης Αξία Συναλλαγών μεγαλύτερη από 10,000 Ευρώ.

**Αναλυτικά Στοιχεία Συναλλαγών Αγοράς Παραγώγων**

	Αριθμός Πράξεων	Όγκος	Ανοικτές θέσεις
<b>Σ.Μ.Ε. σε Δείκτες</b>	238	1,170	3,326
FTSE/X.A. Large Cap	238	1,170	3,326
<b>Σ.Μ.Ε. σε Μετοχές</b>	3,115	55,960	290,827
ΑΔΜΗΕ ΣΥΜΜΕΤΟΧΩΝ Α.Ε. (ΚΟ)	44	216	5,147
ALPHA BANK (ΚΟ)	629	15,048	86,360
ΑΤΤΙΚΑ BANK Α.Τ.Ε. (ΚΟ)	0	0	337
COCA-COLA HBC AG (ΚΟ)	10	16	219
CENERGY HOLDINGS (ΚΑ)	18	74	3,209
ΕΛΛΑΚΤΩΡ (ΚΟ)	173	1,838	8,732
EUROBANK HOLDINGS (ΚΟ)	173	7,273	47,785
ΕΥΔΑΠ (ΚΟ)	6	10	155
FOURLIS ΣΥΜΜΕΤΟΧΩΝ (ΚΟ)	32	89	511
ΓΕΚ ΤΕΡΝΑ (ΚΟ)	44	118	3,442
ΕΛΛΗΝ. ΧΡΗΜΑΤΙΣΤΗΡΙΑ-Χ.Α. (ΚΟ)	28	45	1,961
ΕΛΛΗΝΙΚΑ ΠΕΤΡΕΛΙΑΙΑ (ΚΟ)	37	229	1,914
INTRACOM HOLDINGS (ΚΟ)	6	9	859
JUMBO (ΚΟ)	82	206	1,131
LAMDA DEVELOPMENT(ΚΟ)	58	275	2,108
MARFIN INVESTMENT GROUP (ΚΟ)	7	105	44,636
ΜΟΤΟΡ ΟΪΛ (ΚΟ)	40	81	1,186
ΜΥΤΙΛΗΝΑΙΟΣ (ΚΟ)	152	638	4,775
ΕΘΝΙΚΗ ΤΡΑΠΕΖΑ (ΚΟ)	365	9,299	39,976
ΟΠΑΠ (ΚΟ)	52	340	2,650
ΟΤΕ (ΚΟ)	87	611	3,001
ΟΛΠ (ΚΟ)	6	13	223
ΠΕΙΡΑΙΩΣ ΤΡΑΠΕΖΑ (ΚΟ)	886	18,391	14,206
ΔΕΗ (ΚΟ)	96	638	9,639
ΤΕΡΝΑ ΕΝΕΡΓΕΙΑΚΗ (ΚΟ)	10	24	799
ΤΙΤΑΝ CEMENT (ΚΑ)	19	71	1,314
ΒΙΟΗΑΛCO SA/NV (ΚΑ)	55	303	4,552
<b>Δικαιώματα σε Δείκτες</b>	10	104	865
FTSE/X.A. Large Cap	10	104	865
<b>Δικαιώματα σε Μετοχές</b>	13	218	1,295
ALPHA BANK (ΚΟ)	0	0	30
ΕΘΝΙΚΗ ΤΡΑΠΕΖΑ (ΚΟ)	3	80	595
ΟΠΑΠ (ΚΟ)	1	10	120
ΟΤΕ (ΚΟ)	0	0	124
ΠΕΙΡΑΙΩΣ ΤΡΑΠΕΖΑ (ΚΟ)	7	125	178
ΔΕΗ (ΚΟ)	2	3	248
<b>Συνολική Δραστηριότητα</b>	3,376	57,452	296,313











Πληθος Χρεογράφων	Ονομ. Αξία	Μερίσματα [1]			Ημερ. Τελευτ. Αποκοπής		Σημ.	Χρεόγραφο	Τιμή κλεισίματος	% μεταβ.	Προηγ. Κλεισίμο- ημ/τία	Άνοιγμα	Κατωτ Τιμή	Ανωτ Τιμή	Τελ Σταθμ Τιμή	Τελευταία ζήτηση [7]	Τελευταία προσφορά [7]	Ρ/Ε μετά φ. Χρήστ	Όγκος	Πράξεις	Αξία Συναλλαγών[8]	Χ.Α. Εταιρείας (χιλ. €) [3,5]	Χαμηλό έτους	Υψηλό έτους	Κλάδος [4]		
		2017	2018	2019	Μέρισμα [2]	Δικαίωμα																					
10,186,667	1.35	---	---	---	24/06/2008	02/02/2016	4887	ΣΙΔΑΜΑ (ΚΟ)	0.45	---	0.45	23/10/2020	---	---	---	---	410@0.382	210@0.484	---	---	---	---	---	4,584.00	0.192	0.57	55102010
766,000	1.00	---	---	---	01/07/2004	11/12/2012	5193	ΤΡΙΑ ΑΛΦΑ (ΚΟ)	4.1	---	4.1	23/10/2020	---	---	---	---	---	79@4.90	25.91	2019	---	---	---	4,233.30	1.44	4.1	55101020
245,000	1.00	---	---	---	19/07/2010	11/12/2012	5194	ΤΡΙΑ ΑΛΦΑ (ΠΟ)	4.46	---	4.46	23/10/2020	---	---	---	---	---	50@4.00	28.18	2019	---	---	---	4,233.30	0.9	4.46	55101020

Κατάσταση σε Αναστολή

20,255,805	0.300	---	---	---	22/08/2006	02/08/2010	5136	ΑΧΟΝ ΣΥΜΜΕΤΟΧΩΝ (ΚΟ)	0.058	---	0.058	28/04/2017	---	---	---	---	---	---	---	---	---	---	---	1,174.84	0.058	0.058	20101010	
5,867,311	0.300	---	---	---	11/08/2010	28/04/2017	5243	ΔΙΟΝΙΣ (ΚΟ)	0.11	---	0.11	30/06/2020	---	---	---	---	---	---	---	---	---	---	---	---	645.40	0.096	0.244	50205010
21,820,410	0.800	---	---	---	22/05/2008	02/08/2011	5174	ΕΥΡΟΜΕΔΙΣ (ΚΟ)	0.448	---	0.448	30/04/2018	---	---	---	---	---	---	---	---	---	---	---	---	9,775.54	0.448	0.448	20101010
66,948,210	0.300	---	---	---	22/09/2015	22/09/2015	5179	FOLLI-FOLLIE (ΚΟ)	4.8	---	4.8	24/05/2018	---	---	---	---	---	---	---	---	---	---	---	---	321,351.41	4.8	4.8	40401030
12,417,000	0.310	---	0.0205	---	27/08/2019	28/08/2017	5233	MLS ΠΛΗΡΟΦΟΡΙΚΗ (ΚΟ)	0.57	---	0.57	12/05/2020	---	---	---	---	---	---	---	---	---	---	---	---	7,077.69	0.475	1.51	10101015
33,301,715	0.320	---	---	---	27/06/2003	08/07/2009	5241	ΑΕΓΕΚ (ΚΟ)	0.035	---	0.035	25/06/2020	---	---	---	---	---	---	---	---	---	---	---	---	1,165.56	0.0245	0.06	50101010
14,870,100	0.300	---	---	---	15/05/2008	26/09/2011	5130	ΑΛΦΑ ΓΚΡΙΣΙΝ Α.Ε. (ΚΟ)	0.014	---	0.014	13/04/2017	---	---	---	---	---	---	---	---	---	---	---	---	208.18	0.014	0.014	10102030
33,930,000	0.300	---	---	---	03/07/2006	30/05/2001	4865	ΒΘΒΟΣ ΜΠΑΜΠΗΣ (ΚΟ)	0.304	---	0.304	30/03/2012	---	---	---	---	---	---	---	---	---	---	---	---	10,314.72	0.304	0.304	35101010
77,126,446	0.340	---	---	---	23/05/2005	18/08/2011	5206	Γ.Ε. ΔΗΜΗΤΡΙΟΥ (ΚΟ)	0.0125	---	0.0125	30/04/2019	---	---	---	---	---	---	---	---	---	---	---	---	964.08	0.0125	0.0125	40202020
6,000,000	0.600	---	---	---	13/06/2008	08/04/2004	5172	ΓΙΟΥΡΟΜΠΡΟΚΕΡΣ (ΚΟ)	0.008	---	0.008	27/04/2018	---	---	---	---	---	---	---	---	---	---	---	---	48.00	0.008	0.008	30302015
7,085,888	1.59	---	---	---	02/07/1996	06/09/2010	5216	ΕΛΒΙΕΜΕΚ (ΚΟ)	2.6	---	2.6	30/09/2019	---	---	---	---	---	---	---	---	---	---	---	---	18,423.31	2.6	2.6	35101010
25,179,640	0.600	---	---	---	08/08/1994	19/09/2000	5191	Ι. ΜΠΟΥΤΑΡΗΣ & ΥΙΟΣ (ΚΟ)	0.026	---	0.026	01/10/2018	---	---	---	---	---	---	---	---	---	---	---	---	742.45	0.026	0.026	45101015
1,540,000	0.600	---	---	---	08/08/1994	19/09/2000	5192	Ι. ΜΠΟΥΤΑΡΗΣ & ΥΙΟΣ (ΠΟ)	0.057	---	0.057	01/10/2018	---	---	---	---	---	---	---	---	---	---	---	---	742.45	0.057	0.057	45101015
24,619,524	0.500	---	---	---	10/10/1986	30/12/2002	4914	ΚΕΡΑΜΕΙΑ-ΑΛΛΑΤΙΝΗ (ΚΟ)	0.088	---	0.088	30/08/2012	---	---	---	---	---	---	---	---	---	---	---	---	2,166.52	0.088	0.088	35101010
31,543,600	0.420	---	---	---	19/07/2010	19/12/2018	5205	ΚΡΕΤΑ ΦΑΡΜ (ΚΟ)	1.085	---	1.085	30/04/2019	---	---	---	---	---	---	---	---	---	---	---	---	34,224.81	1.085	1.085	45102020
23,935,280	0.300	---	---	---	29/06/2009	13/06/2000	5153	ΝΑΥΤΕΜΠΟΡΙΚΗ (ΚΟ)	0.107	---	0.107	02/10/2017	---	---	---	---	---	---	---	---	---	---	---	---	2,561.07	0.107	0.107	40301030
255,459,600	0.300	---	---	---	26/06/2000	03/12/2010	5101	ΝΕΛ (ΚΟ)	0.07	---	0.07	31/08/2015	---	---	---	---	---	---	---	---	---	---	---	---	17,882.17	0.07	0.07	40501015
23,463,874	0.800	---	---	---	23/05/2003	21/12/1999	4918	ΝΕΩΡΙΟΝ (ΚΟ)	0.125	---	0.125	30/08/2012	---	---	---	---	---	---	---	---	---	---	---	---	2,932.98	0.125	0.125	50206030
18,750,000	0.300	---	---	---	02/07/2001	31/12/2012	5154	ΠΗΓΑΣΟΣ ΕΚΔΟΤΙΚΗ Α.Ε. (ΚΟ)	0.089	---	0.089	02/10/2017	---	---	---	---	---	---	---	---	---	---	---	---	1,668.75	0.089	0.089	40301030
100,793,572	0.300	---	---	---	16/07/2009	11/02/2016	5110	ΤΗΛΕΤΥΠΟΣ (ΚΟ)	0.06	---	0.06	07/03/2016	---	---	---	---	---	---	---	---	---	---	---	---	6,047.61	0.06	0.06	40301035
4,034,950	0.680	---	---	---	01/07/2005	30/12/2010	5171	ΧΑΤΖΗΚΡΑΝΙΩΤΗ Ε. ΥΙΟΙ (ΚΟ)	0.14	---	0.14	27/04/2018	---	---	---	---	---	---	---	---	---	---	---	---	564.89	0.14	0.14	45102020

**Σημειώσεις Χρεογράφων**

Κωδικός	Κείμενο σημείωσης
( )	- Προσαρμοσμένα Μέρισματα λόγω διανομής Δωρεάν μετοχών.
*	- Τελευταία προσαρμοσμένη τιμή κλεισίματος.
[1]	- Καθαρά μερίσματα.
[2]	- Στη στήλη "Ημερ. Αποκοπής τελευταίου δικαιώματος" αναφέρεται η Ημερομηνία εισαγωγής για Νέες Εταιρείες.
[3]	- Η Χρηματιστηριακή αξία αναφέρεται στο σύνολο των μετοχών
[4]	- Η κωδικοποίηση των Κλάδων Οικονομικής Δραστηριότητας του Χ.Α. παρουσιάζονται στο Παράρτημα Α
[5]	- Η Χρηματιστηριακή Αξία αναφέρεται στο σύνολο των κατηγοριών μετοχών (εφόσον έχουν εισαχθεί περισσότερες της μιας κατηγορίες) και δεν αναφέρεται σε επιμέρους κατηγορίες μετοχών μιας εταιρείας.
[6]	- Ρ/Ε μεγαλύτερο του 100
[7]	- Τελευταία εικόνα του Βιβλίου Εντολών πριν το τέλος της συνεδρίασης
[8]	- Στην Αξία Συναλλαγών των Μετοχών περιλαμβάνονται όλοι οι τύποι Πακέτων
4750	- Μεταφορά στην Κατηγορία Επιτήρησης από 8/4/2011.
4865	- Αναστολή διαπραγμάτευσης από 2/4/2012.
4887	- Μεταφορά στην Κατηγορία Επιτήρησης από 10/4/2012.
4912	- Μεταφορά στην κατηγορία Επιτήρησης από 31/7/2012.
4914	- Αναστολή διαπραγμάτευσης από 31/8/2012.
4918	- Αναστολή διαπραγμάτευσης από 31/8/2012.
4955	- Μεταφορά στην Επιτήρηση από 5/4/2013.
4957	- Μεταφορά στην Επιτήρηση από 5/4/2013.
4958	- Μεταφορά στην Επιτήρηση από 5/4/2013.
4959	- Μεταφορά στην Επιτήρηση από 5/4/2013.
5093	- Μεταφορά στην Κατηγορία Επιτήρησης από 8/4/2015.
5101	- Αναστολή διαπραγμάτευσης από 1/9/2015.
5110	- Αναστολή διαπραγμάτευσης από 08/03/2016.
5112	- Μεταφορά στην Κατηγορία Επιτήρησης από 15/04/2016.
5115	- Μεταφορά στην Κατηγορία Επιτήρησης από 15/04/2016.
5130	- Αναστολή διαπραγμάτευσης από 18/04/2017.
5136	- Αναστολή διαπραγμάτευσης από 02/05/2017.
5141	- Μεταφορά στην Κατηγορία Επιτήρησης από 10/05/2017.
5153	- Αναστολή διαπραγμάτευσης από 03/10/2017.
5154	- Αναστολή διαπραγμάτευσης από 03/10/2017.
5160	- Μεταφορά στην Κατηγορία Επιτήρησης από 15/04/2016.
5161	- Μεταφορά στην κατηγορία Επιτήρησης από τις 25/11/2011.
5162	- Μεταφορά στην Κατηγορία Επιτήρησης από 21/12/2009.
5165	- Μεταφορά στην Κατηγορία Επιτήρησης από 15/02/2018.
5171	- Αναστολή διαπραγμάτευσης από 30/04/2018.
5172	- Αναστολή διαπραγμάτευσης από 30/04/2018.
5174	- Αναστολή διαπραγμάτευσης από 02/05/2018.
5178	- Μεταφορά στην Κατηγορία Επιτήρησης από 11/05/2018.
5179	- Αναστολή διαπραγμάτευσης από 25/05/2018.
5190	- Μεταφορά στην Κατηγορία Επιτήρησης από 01/10/2018.
5191	- Αναστολή διαπραγμάτευσης από 02/10/2018.
5192	- Αναστολή διαπραγμάτευσης από 02/10/2018.
5193	- Μεταφορά στην κατηγορία Επιτήρησης από 25/10/2018.
5194	- Μεταφορά στην κατηγορία Επιτήρησης από 25/10/2018.
5197	- Μεταφορά στην κατηγορία Επιτήρησης από 07/11/2018.
5205	- Αναστολή διαπραγμάτευσης από 02/05/2019.
5206	- Αναστολή διαπραγμάτευσης από 02/05/2019.
5216	- Αναστολή διαπραγμάτευσης από 01/10/2019.
5232	- Μεταφορά στην Κατηγορία Επιτήρησης από 08/04/2011.
5233	- Αναστολή διαπραγμάτευσης από 13/05/2020.
5241	- Αναστολή διαπραγμάτευσης από 26/06/2020
5243	- Αναστολή διαπραγμάτευσης από 01/07/2020.

**Σημειώσεις Χρεογράφων**

Κωδικός	Κείμενο σημείωσης
5245	- Μεταφορά στη Κατηγορία Επιτήρηση από 09/07/2020.
5246	- Μεταφορά στην κατηγορία Επιτήρηση από 09/07/2020.
5248	- Μεταφορά στην κατηγορία Επιτήρησης από 05/08/2020.

**Στοιχεία Συναλλαγών Πακέτων**

Χρεόγραφο	Όγκος πακέτου	Τιμή πακέτου	Αξία πακέτου	Ώρα έγκρισης	Σημείωση
JUMBO (ΚΟ)	84,455	12.73	1,075,112.15	10:34:00	20
ΜΟΤΟΡ ΟΪΛ (ΚΟ)	60,000	8.49	509,400.00	10:48:16	20
JUMBO (ΚΟ)	130,000	12.59	1,636,700.00	10:48:54	20
ΟΤΕ (ΚΟ)	300,000	12.00	3,600,000.00	11:49:45	20
ΟΤΕ (ΚΟ)	300,000	12.00	3,600,000.00	12:19:52	20
ALPHA BANK (ΚΟ)	1,500,000	0.473	710,100.00	14:47:44	20
ALPHA BANK (ΚΟ)	1,000,000	0.465	465,300.00	14:53:43	20
TITAN CEMENT (ΚΑ)	6	13.86	83.16	16:52:34	18

**Σημειώσεις πακέτων**

- 9 - Μέθοδος 6-1 / Ειδική Χρέωση
- 10 - Μέθοδος 6-1 / Ειδική Χρέωση, Αυθημερόν Διακανονισμός
- 14 - Μέθοδος 6-3 / Πακέτο Αποκατάστασης, Ατελής αγορά και Πώληση
- 18 - Μέθοδος 6-2 / SPOT 1
- 19 - Μέθοδος 6-2 / SPOT 2
- 20 - Μέθοδος 6-1 και Μέθοδος 6-1 Αυθημερόν Διακανονισμός
- 21 - Άλλη Προσυμφωνημένη



**Στοιχεία Συναλλαγών Δικαιωμάτων**

Ημερ. αποκοπής	Έναρξη εξάσκησης	Λήξη εξάσκησης	Λήξη διαπρ/σης	Δικαιώματα	Κατωτ Τιμή	Ανωτ Τιμή	Τιμή κλεισ.	Τελευταία ζήτηση	Τελευταία προσφορά	Όγκος	Πράξεις	Αξία Συναλλαγών
----------------	------------------	----------------	----------------	------------	------------	-----------	-------------	------------------	--------------------	-------	---------	-----------------

**Δεν υπάρχουν Συναλλαγές Δικαιωμάτων.**

**Στοιχεία Συναλλαγών Εκποιήσεων**

Χρεόγραφα	Τύπος Χρεογράφου	Όγκος Συναλλαγών	Αριθμός Πράξεων	Αξία Συναλλαγών	Σημείωση
-----------	------------------	------------------	-----------------	-----------------	----------

**Δεν πραγματοποιήθηκαν Εκποιήσεις Μετοχών.**

**Σημειώσεις Εκποιήσεων**

- 1 - Κανονική Εκποίηση.
- 2 - Εκποίηση Ενσώματων Ονομαστικών Μετοχών.
- 3 - Εκποίηση Αδιάθετων Κλασματικών Υπολοίπων.

**Στοιχεία Συναλλαγών Εκποιήσεων Ενσώματων Ονομαστικών Μετοχών**

Χρεόγραφα	Ημερ/νία έναρξης	Ημερ/νία λήξης	Αρχικό πλήθος	Διαθέσιμο πλήθος	Ημερομηνία	Μέση τιμή (ημέρας)	Μέση τιμή (περιόδου)	Αριθμός Πράξεων	Όγκος Συναλλαγών	Αξία Συναλλαγών
-----------	------------------	----------------	---------------	------------------	------------	--------------------	----------------------	-----------------	------------------	-----------------

**Δεν πραγματοποιήθηκαν Εκποιήσεις Ενσώματων Ονομαστικών Μετοχών.**

**Σημειώσεις Εκποιήσεων**

Σύμφωνα με την Απόφαση 1/380/04.05.2006 της Επιτροπής Κεφαλαιαγοράς εκποιούνται μέσω του Χρηματιστηρίου Αθηνών με επιμέλεια της εκδότριας εταιρείας, οι ενσώματες ονομαστικές μετοχές που δεν έχουν κατατεθεί στην εκδότρια προς αποϋλοποίηση. Η εκποίηση διενεργείται σύμφωνα με τον τρόπο που ορίζεται στο άρθρο 99Α του Κανονισμού του Χρηματιστηρίου Αθηνών.

**Στοιχεία Ενεργητικού Διαπραγματεύσιμων Αμοιβαίων Κεφαλαίων (Δ.Α.Κ.)**

	Ημερομηνία συναλλαγών	Δημιουργία / Εξαγορά	Αριθ. Μερ. (T-1)	Νέα Μερ. (T-1)	Εξαγορασθ. Μερ. (T-1)	Μερίδια (T) [1]	Αξία Ενεργητικού [2]	Καθαρή Τιμή	Μέρισμα /Μερίδιο	Ημερ. Αποκοπής
ALPHA ETF FTSE Athex Large Cap	26/10/2020	5,000	853,597	---	---	853,597	12,376,020.00	14.4987	0.81	01/07/2020

**Σημειώσεις Δ.Α.Κ.**

[1] - Αριθμ. μεριδίων (T) = Αριθμ. μεριδίων (T-1) + Νεοεκδιθέντα μερίδια (T-1) - Εξαγορασθέντα μερίδια (T-1)

[2] - Περιλαμβάνονται και τα μερίδια που δημιουργήθηκαν / εξαγοράσθηκαν την ημέρα T-1.

Περιγραφή	Στοιχεία
Όνομασία Δ.Α.Κ.	ALPHA ETF FTSE Athex Large Cap
Σύμβολο Δ.Α.Κ. (GR)	<b>ΑΔΑΚ</b>
Σύμβολο Δ.Α.Κ. (EN)	AETF
ISIN Δ.Α.Κ.	GRF000153004
Κατηγορία Διαπραγμάτευσης	Διαπραγματεύσιμα Αμοιβαία Κεφάλαια (Δ.Α.Κ.)
Τύπος Δ.Α.Κ.	Μετοχών
Τρόπος διαχείρισης	Παθητικός
Επενδυτική Στρατηγική	Σκοπός της επενδυτικής πολιτικής του Αμοιβαίου Κεφαλαίου είναι η αναπαραγωγή της αποδόσεως του Δείκτη FTSE/X.A. Large Cap του Χρηματιστηρίου Αθηνών σε όρους Ευρώ, ακολουθώντας πλήρως και πανομοιότυπως τη σύνθεση του υποκείμενου Δείκτη.
Εκδότης	ΑΛΦΑ ASSET MANAGEMENT Α.Ε.Δ.Α.Κ.
Εταιρεία Διαχείρισης	ΑΛΦΑ ASSET MANAGEMENT Α.Ε.Δ.Α.Κ.
Ειδικοί Διαπραγματευτές	ΑΛΦΑ FINANCE Α.Χ.Ε.Π.Ε.Υ. , ΕΘΝΙΚΗ ΧΡΗΜΑΤΙΣΤΗΡΙΑΚΗ Α.Χ.Ε.Π.Ε.Υ.
Θεματοφύλακας	ΑΛΦΑ ΤΡΑΠΕΖΑ Α.Ε.
Σύμβολο Δείκτη (GR)	FTSE
Σύμβολο Δείκτη (EN)	FTSE
Όνομασία Δείκτη	FTSE/X.A. Large Cap
ISIN Δείκτη	GRI99201A006
Κλάσμα Δείκτη [1]	1/100
Αρχική Τιμή Μεριδίου	21.76
Συνολικός Αριθμός Μεριδίων [2]	853,597
Ημερομηνία πρώτης Έκδοσης	14/01/2008
Ημερομηνία έναρξης Διαπραγμάτευσης	24/01/2008
Νόμισμα Διαπραγμάτευσης	ΕΥΡΩ
Νόμισμα Ενεργητικού	ΕΥΡΩ
Αρχική Αξία Ενεργητικού [3]	3,000,000.00
Αριθμ. Μεριδίων για Δημιουργία-Εξαγορά [4]	5,000
Αμοιβή Διαχείρισης	0.375

**Σημειώσεις Δ.Α.Κ.**

[1] - Το κλάσμα της τιμής του δείκτη που αποτελεί η τιμή της πρώτης έκδοσης

[2] - Ο αριθμός μεριδίων που διαπραγματεύθηκαν στο Χρηματιστήριο την ημέρα T

[3] - Η αξία του ενεργητικού κατά την έκδοση

[4] - Ο αριθμός μεριδίων που απαιτείται κατά τη διαδικασία δημιουργίας εξαγοράς

## ΑΝΑΚΟΙΝΩΣΕΙΣ

### ΓΝΩΣΤΟΠΟΙΗΣΕΙΣ ΕΤΑΙΡΕΙΩΝ

#### ΒΙΣ Βιομηχανία Συσκευασιών Ανώνυμος Εταιρία

ΑΝΑΚΟΙΝΩΣΗ ΓΙΑ ΜΕΙΩΣΗ ΜΕΤΟΧΙΚΟΥ ΚΕΦΑΛΑΙΟΥ ΜΕ ΜΕΙΩΣΗ ΟΝΟΜΑΣΤΙΚΗΣ ΑΞΙΑΣ ΜΕΤΟΧΗΣ

Μαγούλα 26/10/2020

Το Υπουργείο Ανάπτυξης και Επενδύσεων με την υπ' αριθμ. 87765/20-08-.2020 απόφαση του

(ΑΔΑ:6ΧΧΦ46ΜΤΛΡ-Α29) ενέκρινε την τροποποίηση του σχετικού άρθρου 5 του Καταστατικού της εταιρίας. Η απόφαση καταχωρήθηκε με κωδικό αριθμό 2198708

Η σχετική Ανακοίνωση έλαβε αριθμό πρωτοκόλλου 2020254/20-08-2020.

Κατόπιν τούτου η ανώνυμη εταιρία με την επωνυμία ΒΙΣ Βιομηχανία Συσκευασιών Ανώνυμος Εταιρία ενημερώνει το επενδυτικό κοινό ότι βάσει της απόφασης της Τακτικής Γενικής Συνέλευσης των κ.κ. μετόχων της εταιρίας, η οποία συνήλθε στην έδρα της στις 20/07/2020 ημέρα Δευτέρα και ώρα 12:00, εγκρίθηκε η μείωση του μετοχικού κεφαλαίου της εταιρίας κατά ποσό 10.334.688,00 ΕΥΡΩ με μείωση της ονομαστικής αξίας της μετοχής (από 2,88 ΕΥΡΩ) σε 0,80 ΕΥΡΩ η κάθε μία. Η μείωση θα πραγματοποιηθεί με συμψηφισμό ισόποσων ζημιών της εταιρίας παρελθουσών χρήσεων. Έτσι το μετοχικό κεφάλαιο της εταιρίας θα διαμορφωθεί από το ποσό των ΕΥΡΩ 14.309.568,00 στο ποσό των ΕΥΡΩ 3.974.880,00 διαιρούμενο σε 4.968.600 άυλες ονομαστικές μετοχές ονομαστικής αξίας 0,80 ΕΥΡΩ εκάστης. Η μείωση του μετοχικού κεφαλαίου της εταιρείας αποφασίσθηκε προκειμένου να μην έχουν πλέον εφαρμογή για την εταιρεία οι διατάξεις της παρ. 4 του άρθρου 119 Ν. 4548/2018.

Η Επιτροπή Εταιρικών Πράξεων του Χρηματιστηρίου Αθηνών στη συνεδρίασή της 23/10/2020 ενημερώθηκε για την μείωση της ονομαστικής αξίας των μετοχών της εταιρείας.

Κατόπιν των ανωτέρω από την 29/10/2020, οι μετοχές της εταιρείας θα είναι διαπραγματεύσιμες στο Χρηματιστήριο Αθηνών με τη νέα ονομαστική αξία 0,80 ΕΥΡΩ ανά μετοχή.

Για περισσότερες πληροφορίες οι κ.κ. μέτοχοι μπορούν να απευθύνονται στο Τμήμα Εξυπηρέτησης Μετόχων της εταιρείας (τηλ. 2106161300, κ. Κυριάκος Σουπιωνάς).

**From:** ΕΙΔΗΣΕΟΦΩΝΙΚΗ ΕΛΛΑΣ Α.Ε.Ε.  
**Posted At:** 23 October 2020 17:18  
**Conversation:** ΑΝΑΚΟΙΝΩΣΗ ΒΑΣΕΙ Ν. 3461/2006  
**Posted To:** DOLAnnouncements  
**Subject:** ΑΝΑΚΟΙΝΩΣΗ ΒΑΣΕΙ Ν. 3461/2006

**Ανακοίνωση σύμφωνα με τις διατάξεις  
του άρθρου 24 παράγραφος 2 του Νόμου 3461/2006**

Σύμφωνα με τις διατάξεις του άρθρου 24 παράγραφος 2 του Νόμου 3461/2006, όπως ισχύει, και έπειτα από την υποβολή την 24.06.2020 της υποχρεωτικής δημόσιας πρότασης από την εταιρία «ΑΝΚΟΣΤΑΡ ΕΛΛΑΣ ΣΥΜΜΕΤΟΧΩΝ – ΠΑΡΟΧΗΣ ΥΠΗΡΕΣΙΩΝ ΜΟΝΟΠΡΟΣΩΠΗ ΑΝΩΝΥΜΗ ΕΤΑΙΡΕΙΑ» (ο «**Προτείνων**») για την απόκτηση του συνόλου των κοινών, ονομαστικών, μετά ψήφου μετοχών της εταιρίας «ΕΙΔΗΣΕΟΦΩΝΙΚΗ ΕΛΛΑΣ - ΑΝΩΝΥΜΗ ΕΜΠΟΡΙΚΗ ΕΤΑΙΡΕΙΑ - ΥΠΗΡΕΣΙΕΣ ΤΗΛΕΗΧΟΠΛΗΡΟΦΟΡΗΣΗΣ - ΟΛΟΚΛΗΡΩΜΕΝΕΣ ΥΠΗΡΕΣΙΕΣ ΠΛΗΡΟΦΟΡΙΚΗΣ ΚΑΙ ΕΠΙΚΟΙΝΩΝΙΩΝ» (η «**Εταιρία**»), που δεν κατέχει ο Προτείνων και τα συντονισμένα με αυτόν πρόσωπα, γνωστοποιούνται τα κατωτέρω:

1. Ο Προτείνων προέβη μέσω του Χρηματιστηρίου Αθηνών στις ακόλουθες αποκτήσεις μετοχών της Εταιρίας:

- Κατά την 21.10.2020, ο Προτείνων απέκτησε 19.254 κοινές, ονομαστικές, μετοχές της Εταιρίας που αντιστοιχούν σε ποσοστό 0,07% του συνόλου των μετοχών και των δικαιωμάτων ψήφου της Εταιρίας. Η τιμή απόκτησης των παραπάνω μετοχών ήταν 0,47 Ευρώ ανά μετοχή, ήτοι συνολικά 9.049,38 Ευρώ και
- Κατά την 22.10.2020, ο Προτείνων απέκτησε 31.190 κοινές, ονομαστικές, μετοχές της Εταιρίας που αντιστοιχούν σε ποσοστό 0,11% του συνόλου των μετοχών και των δικαιωμάτων ψήφου της Εταιρίας. Η τιμή απόκτησης των παραπάνω μετοχών ήταν 0,47 Ευρώ ανά μετοχή, ήτοι συνολικά 14.659,30 Ευρώ.

2. Κατόπιν των ανωτέρω αποκτήσεων, ο Προτείνων κατέχει πλέον συνολικά άμεσα 6.590.497 μετοχές.

Αφού ληφθούν υπόψη οι ανωτέρω αποκτήσεις, ο Προτείνων και τα πρόσωπα που ενεργούν συντονισμένα με αυτόν, ήτοι: (i) οι κ.κ. Γεώργιος Θεοδόσης Μαλιούρης, κα Τερέζα Θεοδόση και Ευστράτιος Απέργης (οι «**Βασικοί Μέτοχοι**»), ως πρόσωπα που έχουν από κοινού τον έλεγχο του Προτείνοντα, και (ii) τα πρόσωπα που ελέγχονται από τους Βασικούς Μετόχους και κατέχουν μετοχές της Εταιρίας, ήτοι η PULCLAIR COMPANY LTD, η οποία ελέγχεται και ανήκει κατά 100% στον Γεώργιο Θεοδόση – Μαλιούρη και η PANFORCE LIMITED, η οποία ελέγχεται και ανήκει κατά 100% στον Ευστράτιο Απέργη και η ANCOSTAR HOLDINGS LIMITED, 100% μητρική εταιρεία του Προτείνοντα η οποία ελέγχεται και ανήκει στους Βασικούς Μετόχους (κατά 52,75% στον Γεώργιο Θεοδόση – Μαλιούρη, 20,15% στην Τερέζα Θεοδόση του Γεωργίου και 27,10% στον Ευστράτιο Απέργη) και (iii) τα εξής πρόσωπα που ελέγχονται από τους Βασικούς Μετόχους και δεν κατέχουν μετοχές ή δεν ανήκουν στον όμιλο της Εταιρίας: 1. ΛΕΒΑΝΤΕ ΦΕΡΡΙΣ ΝΑΥΤΙΚΗ ΕΤΑΙΡΕΙΑ, 2. ΛΕΒΑΝΤΕ ΦΕΡΡΙΣ ΙΙΙ ΝΑΥΤΙΚΗ ΕΤΑΙΡΕΙΑ, 3. ΙΟΝΙΣΣΟΣ ΦΕΡΡΙΣ ΝΑΥΤΙΚΗ ΕΤΑΙΡΕΙΑ, 4. ΙΟΝΙΣΣΟΣ ΦΕΡΡΙΣ ΙΙΙ ΝΑΥΤΙΚΗ ΕΤΑΙΡΕΙΑ, 5. ΛΕΒΑΝΤΕ ΦΕΡΡΙΣ V ΝΑΥΤΙΚΗ ΕΤΑΙΡΕΙΑ, 6. ΛΕΒΑΝΤΕ ΦΕΡΡΙΣ ΓΚΡΟΥΠ (κοινοπραξία των υπό 1, 2,3 4 και 5 ναυτικών εταιρειών), 7. LEVANTE PROPERTIES ΙΔΙΩΤΙΚΗ ΚΕΦΑΛΑΙΟΥΧΙΚΗ ΕΤΑΙΡΕΙΑ, 8. Ε. Απέργης – Μ.Ε. Δημητροκάλλη Ιδιωτική Κεφαλαιουχική Εταιρεία, 9. ΑΘΗΝΑΪΚΗ ΚΤΗΜΑΤΟΕΜΠΟΡΙΚΗ ΑΝΩΝΥΜΗ ΤΕΧΝΙΚΗ ΕΤΑΙΡΕΙΑ, και 10. Ramani Company Limited, κατέχουν συνολικά 21.927.599 μετοχές που αντιπροσωπεύουν περίπου το 78,74% των δικαιωμάτων ψήφου της Εταιρίας.



**From:** ΕΙΔΗΣΕΟΦΩΝΙΚΗ ΕΛΛΑΣ Α.Ε.Ε.  
**Posted At:** 23 October 2020 17:19  
**Conversation:** ΑΝΑΚΟΙΝΩΣΗ ΡΥΘΜΙΖΟΜΕΝΗΣ ΠΛΗΡΟΦΟΡΙΑΣ ΤΟΥ Ν. 3556/2007:  
Γνωστοποίηση συναλλαγών  
**Posted To:** DOLAnnouncements  
**Subject:** ΑΝΑΚΟΙΝΩΣΗ ΡΥΘΜΙΖΟΜΕΝΗΣ ΠΛΗΡΟΦΟΡΙΑΣ ΤΟΥ Ν. 3556/2007:  
Γνωστοποίηση συναλλαγών

### **Ανακοίνωση ρυθμιζόμενης πληροφορίας Ν. 3556/2007**

Γνωστοποιείται, σύμφωνα με το Ν.3556/2007 και το άρθρο 19 του Κανονισμού 596/2014, ότι η εταιρία «ΑΝΚΟΣΤΑΡ ΕΛΛΑΣ ΣΥΜΜΕΤΟΧΩΝ – ΠΑΡΟΧΗΣ ΥΠΗΡΕΣΙΩΝ ΜΟΝΟΠΡΟΣΩΠΗ ΑΝΩΝΥΜΗ ΕΤΑΙΡΕΙΑ», πρόσωπο που έχει στενό δεσμό με i) τον κ. Γεώργιο Θεοδόση Μαλιούρη, Πρόεδρο του ΔΣ της εταιρίας «ΕΙΔΗΣΕΟΦΩΝΙΚΗ ΕΛΛΑΣ - ΑΝΩΝΥΜΗ ΕΜΠΟΡΙΚΗ ΕΤΑΙΡΕΙΑ - ΥΠΗΡΕΣΙΕΣ ΤΗΛΕΧΟΠΛΗΡΟΦΟΡΗΣΗΣ - ΟΛΟΚΛΗΡΩΜΕΝΕΣ ΥΠΗΡΕΣΙΕΣ ΠΛΗΡΟΦΟΡΙΚΗΣ ΚΑΙ ΕΠΙΚΟΙΝΩΝΙΩΝ» (η «**Εταιρία**»), ii) την κα Τερέζα Θεοδόση, Αντιπρόεδρο του ΔΣ της Εταιρίας και iii) τον κ. Ευστράτιο Απέργη, Διευθύνοντα Σύμβουλο της Εταιρίας, προέβη μέσω του Χρηματιστηρίου Αθηνών στις ακόλουθες αποκτήσεις μετοχών της Εταιρίας:

- Κατά την 21.10.2020 απέκτησε 19.254 κοινές, ονομαστικές, μετοχές εκδόσεως της Εταιρίας, συνολικής αξίας 9.049,38 ευρώ ή αξία 0,47 ευρώ ανά μετοχή και
- Κατά την 22.10.2020 απέκτησε 31.190 κοινές, ονομαστικές, μετοχές εκδόσεως της Εταιρίας, συνολικής αξίας 14.659,30 ευρώ ή αξία 0,47 ευρώ ανά μετοχή.

**From:** FORTHNET A.E.  
**Posted At:** 23 October 2020 17:43  
**Conversation:** Ανακοίνωση σημαντικών μεταβολών σε δικαιώματα ψήφου σύμφωνα με τον Ν. 3556/2007  
**Posted To:** DOLAnnouncements  
  
**Subject:** Ανακοίνωση σημαντικών μεταβολών σε δικαιώματα ψήφου σύμφωνα με τον Ν. 3556/2007

Δείτε την ανακοίνωση.

[Ανακοίνωση](#)

**From:** MERMEREN KOMBINAT A.D. PRILEP  
**Posted At:** 23 October 2020 17:46  
**Conversation:** ΓΝΩΣΤΟΠΟΙΗΣΗ ΑΠΟΚΟΠΗΣ ΔΙΚΑΙΩΜΑΤΟΣ ΜΕΡΙΣΜΑΤΟΣ / ΠΛΗΡΩΜΗΣ ΜΕΡΙΣΜΑΤΟΣ/ ΠΡΟΜΕΡΙΣΜΑΤΟΣ  
**Posted To:** DOLAnnouncements  
**Subject:** ΓΝΩΣΤΟΠΟΙΗΣΗ ΑΠΟΚΟΠΗΣ ΔΙΚΑΙΩΜΑΤΟΣ ΜΕΡΙΣΜΑΤΟΣ / ΠΛΗΡΩΜΗΣ ΜΕΡΙΣΜΑΤΟΣ/ ΠΡΟΜΕΡΙΣΜΑΤΟΣ

### **ΑΝΑΚΟΙΝΩΣΗ ΓΙΑ ΚΑΤΑΒΟΛΗ ΜΕΡΙΣΜΑΤΟΣ**

Η Τράπεζα Πειραιώς Α.Ε., με την ιδιότητα του Εκδότη Ελληνικών Πιστοποιητικών (ΕΛ.ΠΙΣ.) για τις μετοχές της εταιρείας Mermeren Kombinat AD Prilep (η «Εταιρεία») που εδρεύει στο Prilep της Βόρειας Μακεδονίας, ανακοινώνει στους κατόχους ΕΛ.ΠΙΣ. ότι, σε συνέχεια της απόφασης της από 16 Οκτωβρίου 2020 Έκτακτης Γενικής Συνέλευσης των μετόχων της Εταιρείας για τη διάθεση κερδών εις νέον πραγματοποιηθέντων μέχρι 31 Δεκεμβρίου 2019, το μέρισμα ανά μετοχή ανέρχεται στο ποσό των 1,71 Ευρώ (μικτό), ενώ το καθαρό ποσό που θα καταβληθεί ανά ΕΛ.ΠΙΣ. μετά την παρακράτηση φόρου (σύμφωνα με το άρθρο 59 του Ν. 2396/1996, όπως ισχύει), ανέρχεται σε 1,2825 Ευρώ.

Δικαιούχοι εισπραξης του ως άνω ποσού θα είναι οι κάτοχοι ΕΛ.ΠΙΣ. που θα είναι εγγεγραμμένοι στα αρχεία του Συστήματος Άυλων Τίτλων την Παρασκευή 30 Οκτωβρίου 2020, (record date). Από την Πέμπτη 29 Οκτωβρίου 2020, τα ΕΛ.ΠΙΣ θα διαπραγματεύονται στο Χ.Α. χωρίς το δικαίωμα λήψης του παραπάνω ποσού (ημέρα αποκοπής). Η καταβολή θα πραγματοποιηθεί την Τετάρτη 4 Νοεμβρίου 2020 από την πληρώτρια Τράπεζα Πειραιώς Α.Ε., ως ακολούθως: 1. Μέσω των χειριστών στο Σ.Α.Τ., σύμφωνα με την ενότητα 5.5 του Κανονισμού του Χ.Α. και το άρθρο 39 του Κωδικοποιημένου Κανονισμού Λειτουργίας Συστήματος Άυλων Τίτλων. 2. Μέσω του δικτύου των καταστημάτων της Τράπεζας Πειραιώς Α.Ε., για όσους εκ των κατόχων ΕΛ.ΠΙΣ. έχουν ζητήσει εξαίρεση από το χειριστή τους ή το Κεντρικό Αποθετήριο (η εξαίρεση θα πρέπει να έχει ζητηθεί τουλάχιστον πέντε (5) εργάσιμες ημέρες πριν από την ημερομηνία πληρωμής). 3. Με κατάθεση στο Διεθνή Αριθμό Τραπεζικού Λογαριασμού (IBAN), όπου ο επενδυτής έχει δηλώσει ότι επιθυμεί να εισπράττει τα διανεμόμενα ποσά σύμφωνα με το άρθρο 13 του Κανονισμού Λειτουργίας Σ.Α.Τ. και την υπ' αριθμ. 6 απόφαση του Δ.Σ. της ATHEXCSD, όπως ισχύουν, για τους επενδυτές που δεν επιθυμούν να τα εισπράττουν μέσω των Χειριστών τους. Αφορά μόνο επενδυτές που έχουν δηλώσει IBAN στην πληρώτρια Τράπεζα. 4. Για όσους εκ των κατόχων ΕΛ.ΠΙΣ. δεν καταστεί, για διάφορους λόγους, δυνατή η πίστωση των ανωτέρω ποσών μέσω των χειριστών τους, θα είναι δυνατή η εισπραχή τους από την Τρίτη 10 Νοεμβρίου 2020 μέσω του δικτύου των καταστημάτων της Τράπεζας Πειραιώς Α.Ε. Η εισπραξη του ανωτέρω ποσού για τις παραπάνω 2. και 4. περιπτώσεις πραγματοποιείται με την επίδειξη του Δελτίου Αστυνομικής Ταυτότητας, είτε αυτοπροσώπως είτε με νόμιμα εξουσιοδοτημένο αντιπρόσωπο των κατόχων. Για περισσότερες πληροφορίες οι κ.κ. κάτοχοι ΕΛ.ΠΙΣ. μπορούν να απευθύνονται στη Θεματοφυλακή/Group Support/Operations της Τράπεζας Πειραιώς Α.Ε (κα Ευαγγελίου τηλ. 210-3288228, κα Βλαχάκη 210-3739272, κα Τσακίρη τηλ. 210-3335446).

[ΔΙΑΝΟΜΗ ΜΕΡΙΣΜΑΤΟΣ](#)

**From:** M.I.S. ΠΛΗΡΟΦΟΡΙΚΗ Α.Ε.  
**Posted At:** 23 October 2020 17:47  
**Conversation:** ΑΝΑΚΟΙΝΩΣΗ ΓΙΑ ΤΗΝ ΕΠΑΝΑΛΗΠΤΙΚΗ ΓΕΝΙΚΗ ΣΥΝΕΛΕΥΣΗ ΤΟΥ ΜΛΣ01  
**Posted To:** DOLAnnouncements  
  
**Subject:** ΑΝΑΚΟΙΝΩΣΗ ΓΙΑ ΤΗΝ ΕΠΑΝΑΛΗΠΤΙΚΗ ΓΕΝΙΚΗ ΣΥΝΕΛΕΥΣΗ ΤΟΥ ΜΛΣ01

Η MLS Πληροφορική ενημερώνει το επενδυτικό κοινό ότι στην σημερινή Επαναληπτική Γενική Συνέλευση των Ομολογιούχων του ομολόγου ΜΛΣ01, δεν επετεύχθη η απαιτούμενη βάση των όρων του ΚΟΔ απαρτία προκειμένου να εγκριθεί η πρόταση της εκδότριας εταιρείας για την αλλαγή της περιόδου καταβολής των τόκων.

**From:** Π. ΠΕΤΡΟΠΟΥΛΟΣ Α.Ε.Β.Ε.  
**Posted At:** 23 October 2020 17:53  
**Conversation:** Αγορα ιδίων μετοχών  
**Posted To:** DOLAnnouncements  
  
**Subject:** Αγορα ιδίων μετοχών

Η Πέτρος Πετρόπουλος ΑΕΒΕ (η «**Εταιρία**»), ανακοινώνει στο επενδυτικό κοινό ότι στο πλαίσιο του Προγράμματος Αγοράς Ιδίων Μετοχών, σύμφωνα με την κείμενη νομοθεσία, και κατ' εφαρμογή της από 29/6/2020 απόφασης της Γενικής Συνέλευσης των Μετόχων και της από 30/6/2020 απόφασης του Διοικητικού Συμβουλίου της Εταιρίας, προέβη στις 23/10/2020 σε αγορά 7.736 Ιδίων Μετοχών της Εταιρίας μέσω της Alpha Finance με τιμή κτήσης 4,1705 ευρώ ανά μετοχή και συνολική αξίας 32.262,9 ευρώ.

**From:** AUTOHELLAS A.T.E.E.  
**Posted At:** 23 October 2020 18:10  
**Conversation:** ΑΓΟΡΑ ΙΔΙΩΝ ΜΕΤΟΧΩΝ  
**Posted To:** DOLAnnouncements  
  
**Subject:** ΑΓΟΡΑ ΙΔΙΩΝ ΜΕΤΟΧΩΝ

AUTOHELLAS ATEE: ΑΝΑΚΟΙΝΩΣΗ ΑΓΟΡΑΣ ΙΔΙΩΝ ΜΕΤΟΧΩΝ

Η AUTOHELLAS ATEE (η **Εταιρεία**) ανακοινώνει στο Επενδυτικό Κοινό ότι, σύμφωνα με το άρθρο 49 του Ν. 4548/2018 και σε υλοποίηση των αποφάσεων της Ετήσιας Τακτικής Γενικής Συνέλευσης των Μετόχων της (συνεδρίαση 15.07.2020), και της από 23<sup>η</sup> Ιουλίου 2020 απόφασης του Διοικητικού Συμβουλίου, προέβη στις 23/10/2020, μέσω του μέλους του Χρηματιστηρίου Αθηνών EUROXX Χρηματιστηριακή Α.Ε.Π.Ε.Υ., σε αγορά 11.410 Ιδίων Μετοχών με μέση τιμή κτήσης 4,013 ευρώ ανά μετοχή και συνολική αξία συναλλαγής 45.798,02 ευρώ.

Μετά και την προαναφερόμενη απόκτηση, η Εταιρεία κατέχει συνολικά 479.379 ίδιες μετοχές που αντιπροσωπεύουν ποσοστό 0,981% του συνόλου των μετοχών της Εταιρείας.

Η παρούσα ανακοίνωση εκδίδεται σύμφωνα με τον Κανονισμό (ΕΕ) αριθ. 596/2014 του Ευρωπαϊκού Κοινοβουλίου και του Συμβουλίου της 16ης Απριλίου 2014 και τον κατ' εξουσιοδότηση Κανονισμό (ΕΕ) 2016/1052 της Επιτροπής της 8ης Μαρτίου 2016

**From:** ΠΑΠΑΠΑΝΑΓΙΩΤΟΥ Α.Β.Ε.Ε.Α. - ΔΡΟΜΕΑΣ  
**Posted At:** 23 October 2020 18:16  
**Conversation:** Ανάληψη νέου έργου Γερμανικού Στρατού  
**Posted To:** DOLAnnouncements  
  
**Subject:** Ανάληψη νέου έργου Γερμανικού Στρατού

Δείτε την ανακοίνωση.

[Ανάληψη νέου έργου Γερμανικού Στρατού](#)

**From:** ΓΡ. ΣΑΡΑΝΤΗΣ Α.Β.Ε.Ε.  
**Posted At:** 23 October 2020 18:17  
**Conversation:** Ανακοίνωση Αγοράς Ιδίων Μετοχών  
**Posted To:** DOLAnnouncements  
  
**Subject:** Ανακοίνωση Αγοράς Ιδίων Μετοχών

Αθήνα, 23/10/2020

### **Ανακοίνωση Αγοράς Ιδίων Μετοχών**

Η εταιρεία ΓΡ. ΣΑΡΑΝΤΗΣ Α.Β.Ε.Ε., σύμφωνα με το άρθρο 49 του Ν. 4548/20 και κατ' εφαρμογή του άρθρου 5 του υπ' αριθμ. 596/2014 Κανονισμού του Ευρωπαϊκού Κοινοβουλίου και Συμβουλίου, και του κατ' εξουσιοδότηση Κανονισμού (ΕΕ) 2016/1052, καθώς και βάσει της σχετικής απόφασης της Έκτακτης Γενικής Συνέλευσης της 02/09/2020, ανακοινώνει ότι την 23/10/2020 προέβη σε αγορά 2.169 ιδίων μετοχών με μέση τιμή κτήσης 8,74 ευρώ ανά μετοχή και συνολική αξία συναλλαγής 18.965,37 ευρώ.

Συνολικά, η Εταιρεία κατέχει 2.779.168 ίδιες μετοχές που αντιστοιχούν στο 3,98% του μετοχικού κεφαλαίου.



**From:** ΕΘΝΙΚΗ ΤΡΑΠΕΖΑ ΤΗΣ ΕΛΛΑΔΟΣ Α.Ε.  
**Posted At:** 23 October 2020 18:32  
**Conversation:** ΑΝΑΚΟΙΝΩΣΗ  
**Posted To:** DOLAnnouncements  
**Subject:** ΑΝΑΚΟΙΝΩΣΗ

Αθήνα, 23 Οκτωβρίου 2020

### **ΑΝΑΚΟΙΝΩΣΗ**

Η Εθνική Τράπεζα της Ελλάδος Α.Ε. (η «Τράπεζα») ανακοινώνει ότι, με απόφαση του Διοικητικού της Συμβουλίου κατά την από 22.10.2020 συνεδρίαση, και κατόπιν πρότασης της Επιτροπής Εταιρικής Διακυβέρνησης και Υποψηφιοτήτων, ο κ. JP Rangaswami εξελέγη ως μη εκτελεστικό μέλος του Διοικητικού Συμβουλίου, σύμφωνα με το Καταστατικό της Τράπεζας και το υφιστάμενο πλαίσιο αρχών εταιρικής διακυβέρνησης.

Ο κ. JP Rangaswami διαθέτει εμπειρία άνω των 35 ετών στον τομέα της πληροφορικής και έχει υπηρετήσει σε ανώτερες θέσεις σε πολυεθνικούς οργανισμούς, συμπεριλαμβανομένων χρηματοοικονομικών οργανισμών. Μεταξύ άλλων, έχει διατελέσει Chief Data Officer και Group Head of Innovation στην Deutsche Bank, καθώς και Global Chief Information Officer στην Dresdner Kleinwort Wasserstein. Ο κ. JP Rangaswami είναι ανεξάρτητο μη εκτελεστικό μέλος στο Admiral Group Plc, στο Allfunds Bank Group και στην Daily Mail and General Trust (DMGT) plc.

Ο Πρόεδρος και τα μέλη του Διοικητικού Συμβουλίου εξέφρασαν την ικανοποίησή τους για την απόφαση αυτή μέσω της οποίας το Διοικητικό Συμβούλιο ενισχύεται περαιτέρω με ένα νέο μέλος με σημαντική εμπειρία στα συστήματα πληροφορικής και τον ψηφιακό μετασχηματισμό.

Σημειώνεται ότι, σύμφωνα με τα οριζόμενα στο νομοθετικό και κανονιστικό πλαίσιο, η εκλογή των νέων μελών Διοικητικού Συμβουλίου πιστωτικού ιδρύματος τελεί υπό την έγκριση και τον διαρκή έλεγχο του Ενιαίου Μηχανισμού Εποπτείας (Single Supervisory Mechanism – SSM) της Ευρωπαϊκής Κεντρικής Τράπεζας.

**From:** ΣΙΔΜΑ Α.Ε.

**Posted At:** 23 October 2020 18:34

**Conversation:** Εισαγωγή νέων μετοχών της εταιρείας «ΣΙΔΗΡΕΜΠΟΡΙΚΗ ΜΑΚΕΔΟΝΙΑΣ ΣΙΔΜΑ Α.Ε.» για διαπραγμάτευση στην Κατηγορία Επιτήρησης της Ρυθμιζόμενης Αγοράς λόγω εισφοράς σε είδος στοιχείων του ενεργητικού και παθητικού της εταιρείας «ΜΠΗΤΡΟΣ ΜΕΤΑΛΛΟΥΡΓΙΚΗ Α.Ε.Β.Ε.»

**Posted To:** DOLAnnouncements

**Subject:** Εισαγωγή νέων μετοχών της εταιρείας «ΣΙΔΗΡΕΜΠΟΡΙΚΗ ΜΑΚΕΔΟΝΙΑΣ ΣΙΔΜΑ Α.Ε.» για διαπραγμάτευση στην Κατηγορία Επιτήρησης της Ρυθμιζόμενης Αγοράς λόγω εισφοράς σε είδος στοιχείων του ενεργητικού και παθητικού της εταιρείας «ΜΠΗΤΡΟΣ ΜΕΤΑΛΛΟΥΡΓΙΚΗ Α.Ε.Β.Ε.»

Η εταιρία «ΣΙΔΗΡΕΜΠΟΡΙΚΗ ΜΑΚΕΔΟΝΙΑΣ ΣΙΔΜΑ Α.Ε.» (η «Εταιρεία») ανακοινώνει ότι την 27.10.2020 θα αρχίσει η διαπραγμάτευση των 3.395.556 νέων κοινών ονομαστικών μετοχών της στο Χρηματιστήριο Αθηνών (το «Χ.Α.»), που προέκυψαν από την αύξηση του μετοχικού της κεφαλαίου σε είδος σύμφωνα με τις διατάξεις του άρθρου 17 Ν. 4548/2018, η οποία καλύφθηκε δια της εισφοράς στοιχείων του ενεργητικού και του παθητικού που αφορούν στην εμπορία και επεξεργασία χαλυβουργικών προϊόντων της εταιρείας «ΜΠΗΤΡΟΣ ΜΕΤΑΛΛΟΥΡΓΙΚΗ ΑΝΩΝΥΜΗ ΕΜΠΟΡΙΚΗ ΚΑΙ ΒΙΟΜΗΧΑΝΙΚΗ ΕΤΑΙΡΙΑ» (εφεξής η «ΜΠΗΤΡΟΣ»). Από την ίδια ημερομηνία, η τιμή εκκίνησης των μετοχών της Εταιρείας στο Χ.Α. θα διαμορφωθεί σύμφωνα με τον Κανονισμό του Χρηματιστηρίου Αθηνών σε συνδυασμό με την υπ' αριθ.26 απόφαση του Δ.Σ. του Χ.Α., όπως ισχύει.

Ειδικότερα, η από 25.05.2020 Γενική Συνέλευση των μετόχων της Εταιρείας αποφάσισε την αύξηση του μετοχικού κεφαλαίου της Εταιρείας μέχρι του ποσού των τεσσάρων εκατομμυρίων πεντακοσίων ογδόντα τεσσάρων χιλιάδων ευρώ και εξήντα λεπτών (4.584.000,60), δια της έκδοσης τριών εκατομμυρίων τριακοσίων ενενήντα πέντε χιλιάδων πεντακοσίων πενήντα έξι (3.395.556) κοινών, ονομαστικών μετοχών, μετά ψήφου μετοχών, ονομαστικής αξίας ενός ευρώ και τριάντα πέντε λεπτών (1,35) εκάστης, υπέρ της ΜΠΗΤΡΟΣ, χωρίς δικαίωμα προτίμησης των λοιπών μετόχων, οι οποίες θα καλύπτονταν με εισφορά σε είδος, στοιχείων του ενεργητικού και του παθητικού που αφορούν στην εμπορία και επεξεργασία χαλυβουργικών προϊόντων της ΜΠΗΤΡΟΣ (εφεξής «η Αύξηση») και εξουσιοδότησε το διοικητικό συμβούλιο της Εταιρείας σύμφωνα με το άρθρο 25 παράγραφος 2 Ν. 4548/2018, ώστε αυτό να ορίσει την τιμή διάθεσης των νέων μετοχών εντός χρονικού διαστήματος το οποίο δεν δύναται να υπερβεί το ένα έτος. Στο ίδιο πλαίσιο, αποφασίσθηκε η δυνατότητα η τιμή διάθεσης να δύναται να υπερβαίνει τη χρηματιστηριακή τιμή της μετοχής και η διαφορά μεταξύ της ονομαστικής αξίας των νέων μετοχών και της τιμής διάθεσής τους να αχθεί σε πίστωση του λογαριασμού «Διαφορά από έκδοση μετοχών υπέρ το άρτιο».

Η ως άνω αύξηση μετοχικού κεφαλαίου εγκρίθηκε από τον Υπουργό Ανάπτυξης και Επενδύσεων δυνάμει της με αριθμό 66875/29.06.2020 (ΑΔΑ: 69ΒΧ46ΜΤΛΡ-ΛΨΕ) απόφασης του Τμήματος Εποπτείας Εισηγμένων Α.Ε. και Αθλητικών Α.Ε. της Διεύθυνσης Εταιρειών της Γενικής Γραμματείας Εμπορίου και Προστασίας Καταναλωτή και δημοσιεύθηκε στο ΓΕΜΗ κατ' άρθρο 9 ν. 4548/2018 την 29η Ιουνίου 2020.

Την 24.09.2020, υπεγράφη μεταξύ της ΜΠΗΤΡΟΣ και της Εταιρείας, συμφωνητικό μεταβίβασης στοιχείων ενεργητικού και παθητικού έναντι τίτλων, δυνάμει του οποίου η ΜΠΗΤΡΟΣ ανέλαβε την υποχρέωση να εισφέρει στην Εταιρεία περιουσιακά στοιχεία του ενεργητικού και του παθητικού που αφορούν στην εμπορία χαλυβουργικών προϊόντων της Μεταβιβάζουσας, η καθαρή θέση των οποίων ανέρχεται σε οκτώ εκατομμύρια πέντε χιλιάδες πεντακόσια εβδομήντα ένα ευρώ και ογδόντα λεπτά (8.005.571,80) προς κάλυψη της ως άνω αύξησης του μετοχικού κεφαλαίου της Εταιρείας.

Η συνολική τιμή διάθεσης των νέων μετοχών ορίστηκε σε οκτώ εκατομμύρια πέντε χιλιάδες πεντακόσια εβδομήντα ένα ευρώ και ογδόντα λεπτά (8.005.571,80), ήτοι 2,35766154476769 ευρώ ανά μετοχή, σύμφωνα με την από 23.09.2020 απόφαση του διοικητικού συμβουλίου της Εταιρείας κατόπιν της σχετικής εξουσιοδότησης της από 25.05.2020 τακτικής γενικής συνέλευσης της Εταιρείας. Η διαφορά μεταξύ της ονομαστικής αξίας των νέων μετοχών και της τιμής διάθεσής τους αποφασίστηκε να αχθεί σε πίστωση του λογαριασμού «Διαφορά από έκδοση μετοχών υπέρ το άρτιο».

Περαιτέρω, την 16.10.2020, το διοικητικό συμβούλιο της Εταιρείας πιστοποίησε, σύμφωνα με το άρθρο 20 παρ. 8 του Ν. 4548/2018, την ολοσχερή και εμπρόθεσμη καταβολή του ποσού της Αύξησης, ήτοι ποσού τεσσάρων εκατομμυρίων πεντακοσίων ογδόντα τεσσάρων χιλιάδων ευρώ και εξήντα λεπτών (4.584.000,60), καθώς και του ποσού που αντιστοιχεί στην υπέρ το άρτιο διαφορά, ήτοι ποσού τριών εκατομμυρίων τετρακοσίων είκοσι ενός χιλιάδων πεντακοσίων εβδομήντα ενός Ευρώ και είκοσι λεπτών (3.421.571,20).

Κατόπιν των ανωτέρω, το μετοχικό κεφάλαιο της Εταιρείας ανέρχεται στο ποσό των 18.336.001,05 ευρώ, διαιρούμενο σε 13.582.223 κοινές, ονομαστικές, μετά ψήφου, άυλες μετοχές ονομαστικής αξίας εκάστης ίσης προς 1,35 ευρώ.

Οι νέες μετοχές που προέκυψαν από την Αύξηση θα είναι πιστωμένες, βάσει της εγκριθείσας σχέσης ανταλλαγής, στις μερίδες και τους λογαριασμούς αξιών των Μετόχων στο Σύστημα Αύλων Τίτλων (Σ.Α.Τ.), κατά την ημερομηνία έναρξης διαπραγμάτευσης.

Σημειώνεται ότι σε αντάλλαγμα της Αύξησης θα δοθούν στην εισφέρουσα εταιρεία «ΜΠΗΤΡΟΣ ΜΕΤΑΛΛΟΥΡΓΙΚΗ Α.Ε.Β.Ε.» 3.395.556 νέες κοινές ονομαστικές μετοχές της Εταιρείας, ονομαστικής αξίας 1,35 ευρώ η κάθε μία.

Το Δ.Σ. του Χ.Α., κατά την συνεδρίασή του στις 23.10.2020, ενέκρινε την εισαγωγή προς διαπραγμάτευση στο Χ.Α. των 3.395.556 νέων μετοχών.

Το Ενημερωτικό Δελτίο, που συντάχθηκε για την εισαγωγή των νέων μετοχών και εγκρίθηκε από το Δ.Σ. της Ε.Κ. στις 23.10.2020, θα είναι διαθέσιμο στο επενδυτικό κοινό από 26/10/2020, σύμφωνα με το άρθρο 21, παρ. 2 του Κανονισμού (ΕΕ) 2017/1129, σε ηλεκτρονική μορφή στις ακόλουθες ιστοσελίδες:

- του Χ.Α. (<https://www.athexgroup.gr/el/web/guest/company-prospectus/-/select-company>),
- της Επιτροπής Κεφαλαιαγοράς ([http://www.hcmc.gr/el\\_GR/web/portal/elib/deltia](http://www.hcmc.gr/el_GR/web/portal/elib/deltia)), και
- της Εταιρείας (<http://www.sidma.gr/index.php/el/ED>)

Επίσης, το Ενημερωτικό Δελτίο θα είναι δωρεάν διαθέσιμο στο επενδυτικό κοινό και σε έντυπη μορφή, εφόσον ζητηθεί, στα γραφεία της Εταιρείας (Διεύθυνση: Λεωφόρος Μεγαρίδος 188, 19300, Ασπρόπυργος– Αρμόδια: κα Ιωάννα Όρκουλα, τηλ.: 210-3498211).

Για περισσότερες πληροφορίες, οι κ.κ. Μέτοχοι μπορούν να απευθύνονται κατά τις εργάσιμες ημέρες και ώρες στα γραφεία της Εταιρείας επί της οδού Λεωφόρος Μεγαρίδος 188, 19300, Ασπρόπυργος (Αρμόδια: κα Ιωάννα Όρκουλα, τηλ.: 210-3498211).

**From:** ΑΤΤΙΚΕΣ ΕΚΔΟΣΕΙΣ Α.Ε.  
**Posted At:** 23 October 2020 18:47  
**Conversation:** Γνωστοποίηση αντικατάστασης μέλους Διοικητικού Συμβουλίου  
**Posted To:** DOLAnnouncements  
**Subject:** Γνωστοποίηση αντικατάστασης μέλους Διοικητικού Συμβουλίου

Η εταιρεία Αττικές Εκδόσεις Ανώνυμος Εκδοτική Εταιρεία γνωστοποιεί προς το επενδυτικό κοινό ότι το Διοικητικό Συμβούλιο της Εταιρείας, κατά την συνεδρίαση της 21<sup>ης</sup> Οκτωβρίου 2020, εξέλεξε ως νέο μέλος του τον κο Alessandro Edoardo Franzosi, σε αντικατάσταση του παραιτηθέντος μέλους κου Oddone Maria Pozzi και για το υπόλοιπο της θητείας του παραιτηθέντος μέλους, ήτοι μέχρι τις 10.9.2021.

Ο κος Alessandro Edoardo Franzosi θα είναι μη εκτελεστικό μέλος του Δ.Σ.

Η ως άνω μεταβολή θα ανακοινωθεί σύμφωνα με το νόμο στην αμέσως προσεχή Γενική Συνέλευση των μετόχων της Εταιρείας.

Κατόπιν των ανωτέρω, το Διοικητικό Συμβούλιο της Εταιρείας ανασυγκροτήθηκε σε σώμα για το υπόλοιπο της διαρκείας της θητείας του, ήτοι μέχρι την 10.09.2021, ως ακολούθως:

1. Θεοχάρης Φιλιππόπουλος του Αλέξανδρου, Πρόεδρος, μη εκτελεστικός.
2. Enrico Viganò του Renato, Αντιπρόεδρος, εκτελεστικό μέλος.
3. Νικόλαος Πανόπουλος του Χρήστου, εκτελεστικό μέλος, Διευθύνων Σύμβουλος.
4. Carlo Luigi Mandelli, μέλος, μη εκτελεστικό.
5. Χριστιάνα Tettamanzi του Biagio, μέλος, μη εκτελεστικό.
6. Alessandro Edoardo Franzosi του Serafino, μέλος, μη εκτελεστικό.
7. Νικόλαος Μουζάκης, του Σωκράτη, ανεξάρτητο, μη εκτελεστικό μέλος.
8. Στέφανος Τρουπάκης του Σπυρίδωνα, ανεξάρτητο, μη εκτελεστικό μέλος.

Οι εξουσίες διαχείρισης και εκπροσώπησης της Εταιρείας, δεν τροποποιούνται και παραμένουν σύμφωνα με την από 21/6/2018 απόφαση του Διοικητικού Συμβουλίου.

From: ΑΛΦΑ ASSET MANAGEMENT Α.Ε.Δ.Α.Κ.

Posted At: 23 October 2020 18:59

Conversation: ΑΝΑΚΟΙΝΩΣΗ

Posted To: DOLAnnouncements

Subject: ΑΝΑΚΟΙΝΩΣΗ

Η τιμή για το ΑΔΑΚ για την ημερομηνία 26/10/2020 είναι 14.4987

Για τα στοιχεία ενεργητικού διαπραγματεύσιμου ΑΔΑΚ, παρακαλώ όπως λάβετε υπόψη τα επισυναπτόμενα αρχεία.

[ETF\\_26102020](#)

**From:** TRASTOR Α.Ε.Ε.Α.Π.  
**Posted At:** 23 October 2020 19:14  
**Conversation:** Αποφάσεις και Αποτελέσματα της Έκτακτης Γενικής Συνέλευσης  
**Posted To:** DOLAnnouncements  
  
**Subject:** Αποφάσεις και Αποτελέσματα της Έκτακτης Γενικής Συνέλευσης

Παρακαλώ δείτε συνημμένα

[Αποφάσεις και Αποτελέσματα της Έκτακτης Γενικής Συνέλευσης](#)

**From:** Ο.Π.Α.Π. ΑΕ

**Posted At:** 23 October 2020 19:47

**Conversation:** Ανακοίνωση στο επενδυτικό κοινό της τελικής απόδοσης, του επιτοκίου και της τιμής διάθεσης των ομολογιών της «ΟΠΑΠ Α.Ε.»

**Posted To:** DOLAnnouncements

**Subject:** Ανακοίνωση στο επενδυτικό κοινό της τελικής απόδοσης, του επιτοκίου και της τιμής διάθεσης των ομολογιών της «ΟΠΑΠ Α.Ε.»

Δείτε την Ανακοίνωση

[Ανακοίνωση](#)



**From:** ΣΙΔΜΑ Α.Ε.  
**Posted At:** 26 October 2020 08:45  
**Conversation:** Ανακοίνωση Διάθεσης Ενημερωτικού Δελτίου της εταιρείας «ΣΙΔΗΡΕΜΠΟΡΙΚΗ ΜΑΚΕΔΟΝΙΑΣ ΣΙΔΜΑ Α.Ε.»  
**Posted To:** DOLAnnouncements  
**Subject:** Ανακοίνωση Διάθεσης Ενημερωτικού Δελτίου της εταιρείας «ΣΙΔΗΡΕΜΠΟΡΙΚΗ ΜΑΚΕΔΟΝΙΑΣ ΣΙΔΜΑ Α.Ε.»

Η εταιρεία «ΣΙΔΗΡΕΜΠΟΡΙΚΗ ΜΑΚΕΔΟΝΙΑΣ ΣΙΔΜΑ Α.Ε.» (εφεξής η «**ΣΙΔΜΑ**» ή η «**Εταιρεία**») ανακοινώνει ότι, από την 26.10.2020, θέτει στη διάθεση του επενδυτικού κοινού το εγκριθέν στην από 23.10.2020 συνεδρίαση του Διοικητικού Συμβουλίου της Επιτροπής Κεφαλαιαγοράς Ενημερωτικό Δελτίο, το οποίο συντάχθηκε σύμφωνα με τον Κανονισμό (ΕΕ) 2017/1129 και τους κατ' εξουσιοδότηση Κανονισμούς (ΕΕ) 2019/979 και (ΕΕ) 2019/980 όπως ισχύουν, για την εισαγωγή προς διαπραγμάτευση στην Κατηγορία Επιτήρησης της Ρυθμιζόμενης Αγοράς του Χρηματιστηρίου Αθηνών (εφεξής το «**Χ.Α.**») των 3.395.556 νέων κοινών, άυλων, ονομαστικών μετά ψήφου μετοχών της Εταιρείας (εφεξής οι «**Νέες Μετοχές**») που εκδόθηκαν λόγω της αύξησης του μετοχικού κεφαλαίου με εισφορά εις είδος των περιουσιακών στοιχείων και των υποχρεώσεων της εταιρείας «ΜΠΗΤΡΟΣ ΜΕΤΑΛΛΟΥΡΓΙΚΗ Α.Ε.Β.Ε.», που αποφασίσθηκε με την από 25.05.2020 Τακτική Γενική Συνέλευση των μετόχων.

Το μετοχικό κεφάλαιο της Εταιρείας αυξήθηκε κατά €4.584.000,60, σύμφωνα με την από 16.10.2020 απόφαση του Διοικητικού Συμβουλίου της Εταιρείας, ποσό που αντιστοιχεί στην εύλογη αξία των εισφερόμενων στοιχείων ενεργητικού και παθητικού, που αφορούν στην εμπορία και επεξεργασία χαλυβουργικών προϊόντων της ΜΠΗΤΡΟΣ ΜΕΤΑΛΛΟΥΡΓΙΚΗ Α.Ε.Β.Ε., με την έκδοση και διάθεση 3.395.556 νέων κοινών, άυλων, ονομαστικών μετά ψήφου μετοχών, ονομαστικής αξίας €1,35 η κάθε μία, χωρίς δικαίωμα προτίμησης υπέρ των παλιών μετόχων της Εταιρείας και τιμή διάθεσης €2,35766154476769 για κάθε μία μετοχή.

Οι Νέες Μετοχές θα εισαχθούν προς διαπραγμάτευση στην Κατηγορία Επιτήρησης της Ρυθμιζόμενης Αγοράς του Χρηματιστηρίου Αθηνών (εφεξής το «**Χ.Α.**»).

Το Χ.Α., την 23.10.2020, ενέκρινε την εισαγωγή των νέων μετοχών στην Κατηγορία Επιτήρησης της Ρυθμιζόμενης Αγοράς του Χ.Α.

Κατωτέρω, παρατίθεται το αναμενόμενο χρονοδιάγραμμα της εισαγωγής των Νέων Μετοχών προς διαπραγμάτευση στην Κατηγορία Επιτήρησης της Ρυθμιζόμενης Αγοράς του Χ.Α.:

**ΕΝΔΕΙΚΤΙΚΗ  
ΗΜΕΡΟΜΗΝΙΑ**

**ΓΕΓΟΝΟΣ**

25 Μαΐου 2020

Τακτική Γενική Συνέλευση της ΣΙΔΜΑ που ενέκρινε τη την Αύξηση του μετοχικού κεφαλαίου

29 Ιουνίου 2020

Έγκριση της Αύξησης του Μετοχικού Κεφαλαίου από το Υπουργείο Ανάπτυξης και Επενδύσεων

23 Σεπτεμβρίου 2020	Συνεδρίαση Γενικής Συνέλευσης της ΜΠΗΤΡΟΣ που ενέκρινε την Εισφορά
23 Σεπτεμβρίου 2020	Συνεδρίαση του Διοικητικού Συμβουλίου που καθόρισε την Τιμή Διάθεσης
16 Οκτωβρίου 2020	Πιστοποίηση της καταβολής της Αύξησης του Μετοχικού Κεφαλαίου από το Δ.Σ. της Εταιρείας
23 Οκτωβρίου 2020	Έγκριση Ενημερωτικού Δελτίου από το Δ.Σ. της Επιτροπής Κεφαλαιαγοράς
23 Οκτωβρίου 2020	Έγκριση του Χ.Α. της εισαγωγής προς διαπραγμάτευση των Νέων Μετοχών της Εταιρείας
23 Οκτωβρίου 2020	Δημοσίευση ανακοίνωσης για την ημερομηνία έναρξης διαπραγμάτευσης των Νέων Μετοχών στο Χ.Α. στο Η.Δ.Τ.
26 Οκτωβρίου 2020	Δημοσίευση ανακοίνωσης για τη διάθεση του Ενημερωτικού Δελτίου
26 Οκτωβρίου 2020	Δημοσίευση Ενημερωτικού Δελτίου (ανάρτηση στην ιστοσελίδα της Εταιρείας, της Επιτροπής Κεφαλαιαγοράς και του Χ.Α.)
27 Οκτωβρίου 2020	Έναρξη διαπραγμάτευσης των Νέων Μετοχών της Εταιρείας στην Κατηγορία Επιτήρησης της Ρυθμιζόμενης Αγοράς του Χ.Α.

Το χρονοδιάγραμμα εξαρτάται από αστάθμητους παράγοντες και ενδέχεται να μεταβληθεί. Στην περίπτωση αυτή θα υπάρξει ενημέρωση του επενδυτικού κοινού με σχετική ανακοίνωση της Εταιρείας.

Το Ενημερωτικό Δελτίο, όπως εγκρίθηκε από το Διοικητικό Συμβούλιο της Επιτροπής Κεφαλαιαγοράς στις 23.10.2020, θα είναι διαθέσιμο στο επενδυτικό κοινό, σύμφωνα με το άρθρο 21, παρ. 2 του Κανονισμού (ΕΕ) 2017/1129, σε ηλεκτρονική μορφή στις ακόλουθες ιστοσελίδες:

του Χ.Α. (<https://www.athexgroup.gr/el/web/guest/company-prospectus/-/select-company>),

της Επιτροπής Κεφαλαιαγοράς ([http://www.hcmc.gr/el\\_GR/web/portal/elib/deltia](http://www.hcmc.gr/el_GR/web/portal/elib/deltia)), και

της Εταιρείας (<http://www.sidma.gr/index.php/el/ED>)

Επίσης, το Ενημερωτικό Δελτίο θα είναι δωρεάν διαθέσιμο στο επενδυτικό κοινό και σε έντυπη μορφή, εφόσον ζητηθεί, στα γραφεία της Εταιρείας (Διεύθυνση: Λεωφόρος Μεγαρίδος 188, 19300, Ασπρόπυργος– Αρμόδια: κα Ιωάννα Όρκουλα, τηλ.: 210-3498211).

**From:** B&F A.B.E.E. ΕΝΔΥΜΑΤΩΝ  
**Posted At:** 26 October 2020 09:27  
**Conversation:** ΑΝΑΚΟΙΝΩΣΗ ΑΓΟΡΑΣ ΙΔΙΩΝ ΟΜΟΛΟΓΙΩΝ  
**Posted To:** DOLAnnouncements  
**Subject:** ΑΝΑΚΟΙΝΩΣΗ ΑΓΟΡΑΣ ΙΔΙΩΝ ΟΜΟΛΟΓΙΩΝ

**B & F A.B.E.E. ΕΝΔΥΜΑΤΩΝ**

**Ανακοίνωση Αγοράς Ιδίων Ομολογιών**

Η Εταιρεία με την επωνυμία «B&F A.B.E.E. Ενδυμάτων», κατ' εφαρμογή του Κανονισμού (ΕΕ) 596/2014 του Ευρωπαϊκού Κοινοβουλίου και του κατ' εξουσιοδότηση Κανονισμού (ΕΕ) 2016/1052 της Επιτροπής, γνωστοποιεί στο επενδυτικό κοινό ότι την 23/10/2020 προέβη στην αγορά 9 ιδίων ομολογιών με μέση τιμή κτήσης 894,00 ευρώ ανά ομολογία και συνολική αξία συναλλαγής 8.046,00 ευρώ, σε εκτέλεση της από 24.06.2020 απόφασης του Διοικητικού Συμβουλίου και σύμφωνα με το άρθρο 2 (παρ. 1,2 και 3) του ν. 3156/2003 (ήδη άρθρο 62 του ν. 454 8/2018).

Μετά και την προαναφερόμενη αγορά, η Εταιρεία κατέχει πλέον 1.122 ίδιες ομολογίες, ποσοστό 4,94% του συνόλου των ομολογιών της Εταιρείας.

Ν. Φιλαδέλφεια, 26/10/2020

[ΑΝΑΚΟΙΝΩΣΗ ΑΓΟΡΑΣ ΙΔΙΩΝ ΟΜΟΛΟΓΙΩΝ](#)

**From:** ΜΥΤΙΛΗΝΑΙΟΣ Α.Ε.  
**Posted At:** 26 October 2020 09:45  
**Conversation:** Απόκτηση Ιδίων Μετοχών  
**Posted To:** DOLAnnouncements  
  
**Subject:** Απόκτηση Ιδίων Μετοχών

Απόκτηση Ιδίων Μετοχών

[Απόκτηση Ιδίων Μετοχών](#)

From: ΜΥΤΙΛΗΝΑΙΟΣ Α.Ε.  
Posted At: 26 October 2020 09:46  
Conversation: Ανακοίνωση ρυθμιζόμενης πληροφορίας Ν. 3556/2007  
Posted To: DOLAnnouncements  
Subject: Ανακοίνωση ρυθμιζόμενης πληροφορίας Ν. 3556/2007

ΜΥΤΙΛΗΝΑΙΟΣ Α.Ε.

Ανακοίνωση ρυθμιζόμενης πληροφορίας Ν. 3556/2007

Η ΜΥΤΙΛΗΝΑΙΟΣ Α.Ε. (η «Εταιρεία»), σύμφωνα με τις διατάξεις του Ν. 3556/2007 και του Κανονισμού (ΕΕ) 596/2014 του Ευρωπαϊκού Κοινοβουλίου και του Συμβουλίου για την κατάχρηση της αγοράς, ανακοινώνει ότι η Gioralex Holdings Limited, νομικό πρόσωπο συνδεδεμένο με τον κ. Νίκο Παπαπέτρου, Γενικό Διευθυντή του Τομέα Ανάπτυξης Ανανεώσιμων Πηγών και Αποθήκευσης Ενέργειας της Εταιρείας, σύμφωνα με την από 23.10.2020 γνωστοποίηση προς την Εταιρεία, προέβη την 22.10.2020 σε αγορά 11.306 κοινών ονομαστικών μετοχών της Εταιρείας, συνολικής αξίας 107.391,28 ευρώ.

**From:** PROFILE A.E.B.E.  
**Posted At:** 26 October 2020 10:05  
**Conversation:** ΓΝΩΣΤΟΠΟΙΗΣΗ ΑΓΟΡΑΣ ΙΔΙΩΝ ΜΕΤΟΧΩΝ  
**Posted To:** DOLAnnouncements  
  
**Subject:** ΓΝΩΣΤΟΠΟΙΗΣΗ ΑΓΟΡΑΣ ΙΔΙΩΝ ΜΕΤΟΧΩΝ

Η Διοίκηση της Ανώνυμης Εταιρείας με την επωνυμία «PROFILE ΑΝΩΝΥΜΟΣ ΕΜΠΟΡΙΚΗ ΚΑΙ ΒΙΟΜΗΧΑΝΙΚΗ ΕΤΑΙΡΕΙΑ ΠΛΗΡΟΦΟΡΙΚΗΣ» και το διακριτικό τίτλο «PROFILE SYSTEMS & SOFTWARE A.E.» (εφεξής «Εταιρεία»), κατ' εφαρμογή της κείμενης νομοθεσίας και ειδικότερα του άρθρου 49 του ν. 4548/2018, του Κανονισμού (ΕΕ) 596/2014 του Ευρωπαϊκού Κοινοβουλίου και του Συμβουλίου της 16<sup>ης</sup> Απριλίου 2014 και του κατ' εξουσιοδότηση Κανονισμού (ΕΕ) 1052/2016 της Ευρωπαϊκής Επιτροπής και στο πλαίσιο της ορθής, έγκυρης και έγκαιρης ενημέρωσης του επενδυτικού κοινού, γνωστοποιεί ότι την 22<sup>η</sup> Οκτωβρίου 2020 η Εταιρεία προέβη στην αγορά 2.500 ιδίων μετοχών με μέση τιμή κτήσης 3,6530 Ευρώ ανά μετοχή και συνολική αξία συναλλαγής 9.132,51 Ευρώ και την 23<sup>η</sup> Οκτωβρίου 2020 η Εταιρεία προέβη στην αγορά 2.500 ιδίων μετοχών με μέση τιμή κτήσης 3,6080 Ευρώ ανά μετοχή και συνολική αξία συναλλαγής 9.020,00 Ευρώ, σε εκτέλεση της από 07.05.2020 απόφασης της Τακτικής Γενικής Συνέλευσης των μετόχων της Εταιρείας και της από 02.06.2020 σχετικής αποφάσεως του Διοικητικού Συμβουλίου αυτής, δυνάμει της οποίας αποφασίσθηκε η έναρξη εφαρμογής του προγράμματος αγοράς ιδίων μετοχών.

**From:** ΤΡΑΠΕΖΑ ΠΕΙΡΑΙΩΣ Α.Ε.  
**Posted At:** 26 October 2020 10:16  
**Conversation:** Ανακοίνωση  
**Posted To:** DOLAnnouncements  
  
**Subject:** Ανακοίνωση

Επισυνάπτεται αρχείο σε μορφή pdf.

[Ανακοίνωση](#)

**From:** ΕΥΡΩΠΑΪΚΗ ΠΙΣΤΗ Α.Ε.Γ.Α.

**Posted At:** 26 October 2020 11:07

**Conversation:** ΑΓΟΡΑ ΙΔΙΩΝ ΜΕΤΟΧΩΝ

**Posted To:** DOLAnnouncements

**Subject:** ΑΓΟΡΑ ΙΔΙΩΝ ΜΕΤΟΧΩΝ

Η Εταιρία Ευρωπαϊκή Πίστη ΑΕΓΑ (η Εταιρία), ανακοινώνει στο επενδυτικό κοινό, ότι στο πλαίσιο του Προγράμματος Επαναγοράς Ιδίων Μετοχών, στις 23/10/2020, αγόρασε 6.394 ίδιες μετοχές με μέση τιμή κτήσης 3,804 ευρώ ανά μετοχή, συνολικής αξίας 24.319,69 ευρώ, σύμφωνα με το άρθρο 49 του Ν. 4548/2018 και τις αποφάσεις των αρμοδίων οργάνων της Εταιρίας.

Μετά και την προαναφερόμενη αγορά, η Εταιρία κατέχει πλέον 617.092 ίδιες μετοχές, ποσοστό 2,2437 % του συνόλου των μετοχών της Εταιρίας.

Η ανακοίνωση εκδίδεται σύμφωνα με τον Κανονισμό (ΕΕ) αριθ. 596/2014 του Ευρωπαϊκού Κοινοβουλίου και του Συμβουλίου της 16ης Απριλίου 2014 και τον κατ' εξουσιοδότηση Κανονισμό (ΕΕ) 2016/1052 της Επιτροπής της 8ης Μαρτίου 2016.



**From:** FOURLIS A.E ΣΥΜΜΕΤΟΧΩΝ  
**Posted At:** 26 October 2020 11:10  
**Conversation:** Ανακοίνωση Αγοράς Ιδίων Μετοχών  
**Posted To:** DOLAnnouncements  
  
**Subject:** Ανακοίνωση Αγοράς Ιδίων Μετοχών

Ανακοίνωση Αγοράς Ιδίων Μετοχών

[Ανακοίνωση Αγοράς Ιδίων Μετοχών](#)

**From:** ΓΡ. ΣΑΡΑΝΤΗΣ Α.Β.Ε.Ε.  
**Posted At:** 26 October 2020 11:55  
**Conversation:** Έκθεση Φορολογικής Συμμόρφωσης Χρήσης 2019  
**Posted To:** DOLAnnouncements  
**Subject:** Έκθεση Φορολογικής Συμμόρφωσης Χρήσης 2019

Αθήνα, 26/10/2020

### **Έκθεση Φορολογικής Συμμόρφωσης Χρήσης 2019**

Η εταιρεία ΓΡ. ΣΑΡΑΝΤΗΣ Α.Β.Ε.Ε., σε εφαρμογή της ενότητας 4.1.3.1 του Κανονισμού του Χρηματιστηρίου Αθηνών, ενημερώνει το επενδυτικό κοινό ότι σε συνέχεια του Φορολογικού Ελέγχου της ΓΡ. ΣΑΡΑΝΤΗΣ Α.Β.Ε.Ε. για την χρήση 2019 που διενεργήθηκε από τον νόμιμο ελεγκτή σύμφωνα με το α.65 ν. 4174/2013, εξεδόθη έκθεση φορολογικής συμμόρφωσης για την εταιρεία με συμπέρασμα «χωρίς επιφύλαξη».

**From:** MOTOP ΟΪΛ Α.Ε.  
**Posted At:** 26 October 2020 13:03  
**Conversation:** Ρυθμιζόμενη Πληροφορία Κανονισμός ΕΕ 596/2014: Γνωστοποίηση χρηματιστηριακής συναλλαγής  
**Posted To:** DOLAnnouncements  
**Subject:** Ρυθμιζόμενη Πληροφορία Κανονισμός ΕΕ 596/2014: Γνωστοποίηση χρηματιστηριακής συναλλαγής

Ανακοινώνεται ότι η Motor Oil Holdings Ltd (συνδεδεμένο νομικό πρόσωπο με τους κ. κ. Βαρδή Ι. Βαρδινογιάννη, Ιωάννη Β. Βαρδινογιάννη και Πέτρο Τ. Τζαννετάκη – αντιστοίχως Πρόεδρο Δ.Σ., Εκτελεστικό Αντιπρόεδρο Δ.Σ. και Αναπληρωτή Διευθύνοντα Σύμβουλο της ΜΟΤΟΡ ΟΙΛ (ΕΛΛΑΣ) Α.Ε.) προέβη σε χρηματιστηριακή συναλλαγή με αντικείμενο μετοχές εκδόσεως ΜΟΤΟΡ ΟΙΛ (ΕΛΛΑΣ) Α.Ε. ως ακολούθως:

Αγορά 2.000 μετοχών αξίας Ευρώ 17.180,00 στις 23 Οκτωβρίου 2020.

Μαρούσι 26 Οκτωβρίου 2020

Το Διοικητικό Συμβούλιο

**From:** ΜΟΤΟΡ ΟΪΛ Α.Ε.  
**Posted At:** 26 October 2020 13:04  
**Conversation:** Ρυθμιζόμενη Πληροφορία: Αγορές Ιδίων Μετοχών (Απόφαση ΕΓΣ 17/6/2020)  
**Posted To:** DOLAnnouncements  
  
**Subject:** Ρυθμιζόμενη Πληροφορία: Αγορές Ιδίων Μετοχών (Απόφαση ΕΓΣ 17/6/2020)

Η ΜΟΤΟΡ ΟΙΛ (ΕΛΛΑΣ) ΔΙΥΛΙΣΤΗΡΙΑ ΚΟΡΙΝΘΟΥ Α.Ε. ανακοινώνει ότι στις 23 Οκτωβρίου 2020 προέβη σε αγορά 2.000 μετοχών της Εταιρείας συνολικής αξίας Ευρώ 17.195,00 (μέση τιμή κτήσης: Ευρώ 8,59 ανά μετοχή).

Ο συνολικός αριθμός ιδίων μετοχών που κατέχει η Εταιρεία (συμπεριλαμβανομένων των μετοχών που αποκτήθηκαν κατά τη διάρκεια του προηγούμενου προγράμματος σύμφωνα με την απόφαση της ΕΓΣ 6 Ιουνίου 2018) ανέρχεται σε 135.853 που αντιστοιχεί σε ποσοστό 0,12 % του μετοχικού της κεφαλαίου. Η μέση τιμή κτήσης των ιδίων μετοχών ανέρχεται σε Ευρώ 11,82 ανά μετοχή. Οι αγορές των ιδίων μετοχών της Εταιρείας πραγματοποιούνται μέσω του Μέλους του Χρηματιστηρίου Αθηνών ΠΕΙΡΑΙΩΣ ΑΕΠΕΥ.

Μαρούσι, 26 Οκτωβρίου 2020

Το Διοικητικό Συμβούλιο

**From:** MOTOP ΟΪΛ Α.Ε.  
**Posted At:** 26 October 2020 13:05  
**Conversation:** Συναλλαγές της OPTIMA BANK Α.Ε (ρυθμιζόμενη πληροφορία Ν.3556/2007)  
**Posted To:** DOLAnnouncements  
  
**Subject:** Συναλλαγές της OPTIMA BANK Α.Ε (ρυθμιζόμενη πληροφορία Ν.3556/2007)

Η ΜΟΤΟΡ ΟΙΛ (ΕΛΛΑΣ) ΔΙΥΛΙΣΤΗΡΙΑ ΚΟΡΙΝΘΟΥ Α.Ε., σύμφωνα με τους Ν. 3556/2007 και 3606/2007, ανακοινώνει ότι η Τράπεζα OPTIMA BANK Α.Ε. την ενημέρωσε ότι πραγματοποίησε τις εξής συναλλαγές:

Ημερομηνία	Συναλλαγή	Ποσότητα	Χρηματοπιστωτικό Μέσο	Αξία (σε ΕΥΡΩ)
23/10/2020	Πώληση	1.882	Μετοχές ΜΟΗ (ΚΟ)	16.227,23
23/10/2020	Αγορά	4.543	Μετοχές ΜΟΗ (ΚΟ)	38.991,97
23/10/2020	Πώληση	35	ΣΜΕ ΜΟΗ ΔΕΚ 2020	30.110,00

Η Τράπεζα OPTIMA BANK Α.Ε. πραγματοποίησε τις ανωτέρω συναλλαγές λόγω της Ειδικής Διαπραγμάτευσης που έχει αναλάβει στην αγορά παραγώγων σε Συμβόλαια Μελλοντικής Εκπλήρωσης (ΣΜΕ) με υποκείμενο τίτλο την μετοχή της ΜΟΤΟΡ ΟΙΛ (ΕΛΛΑΣ) ΔΙΥΛΙΣΤΗΡΙΑ ΚΟΡΙΝΘΟΥ Α.Ε.

Η γνωστοποίηση εκ μέρους της Τράπεζας OPTIMA BANK Α.Ε. προς την Εταιρία και ακολούθως η ανακοίνωση της Εταιρίας προς τις αρχές της Κεφαλαιαγοράς, γίνεται επειδή ο κ. Πέτρος Τζαννετάκης είναι μη εκτελεστικό μέλος του Δ.Σ. της Τράπεζας OPTIMA BANK Α.Ε., ενώ κατέχει τη θέση του εκτελεστικού μέλους του Δ.Σ. της ΜΟΤΟΡ ΟΙΛ (ΕΛΛΑΣ) ΔΙΥΛΙΣΤΗΡΙΑ ΚΟΡΙΝΘΟΥ Α.Ε.

Ο κ. Πέτρος Τζαννετάκης είναι πρόσωπο υπόχρεο να γνωστοποιεί τις χρηματιστηριακές συναλλαγές του με αντικείμενο μετοχές εκδόσεως ΜΟΤΟΡ ΟΙΛ (ΕΛΛΑΣ) ΔΙΥΛΙΣΤΗΡΙΑ ΚΟΡΙΝΘΟΥ Α.Ε. (άρθρο 19 του Κανονισμού ΕΕ 596/2014).

Μαρούσι, 26 Οκτωβρίου 2020

Το Διοικητικό Συμβούλιο

**From:** SPACE HELLAS A.E.

**Posted At:** 26 October 2020 15:57

**Conversation:** ΑΝΑΚΟΙΝΩΣΗ ΡΥΘΜΙΖΟΜΕΝΗΣ ΠΛΗΡΟΦΟΡΙΑΣ ΤΟΥ Ν. 3556/2007:  
Γνωστοποίηση για μεταβολή ποσοστού μετόχων σε επίπεδο  
δικαιωμάτων ψήφου

**Posted To:** DOLAnnouncements

**Subject:** ΑΝΑΚΟΙΝΩΣΗ ΡΥΘΜΙΖΟΜΕΝΗΣ ΠΛΗΡΟΦΟΡΙΑΣ ΤΟΥ Ν. 3556/2007:  
Γνωστοποίηση για μεταβολή ποσοστού μετόχων σε επίπεδο  
δικαιωμάτων ψήφου

### **ΑΝΑΚΟΙΝΩΣΗ ΡΥΘΜΙΖΟΜΕΝΗΣ ΠΛΗΡΟΦΟΡΙΑΣ**

Η «SPACE HELLAS ΑΝΩΝΥΜΗ ΕΤΑΙΡΕΙΑ ΣΥΣΤΗΜΑΤΑ ΚΑΙ ΥΠΗΡΕΣΙΕΣ ΤΗΛΕΠΙΚΟΙΝΩΝΙΩΝ, ΠΛΗΡΟΦΟΡΙΚΗΣ, ΑΣΦΑΛΕΙΑΣ-ΙΔΙΩΤΙΚΗ ΕΠΙΧΕΙΡΗΣΗ ΠΑΡΟΧΗΣ ΥΠΗΡΕΣΙΩΝ ΑΣΦΑΛΕΙΑΣ» ανακοινώνει, βάσει του Ν. 3556/2007 όπως ισχύει, ότι σύμφωνα με τις γνωστοποιήσεις που έλαβε σήμερα από τους κατωτέρω μετόχους έλαβαν χώρα οι ακόλουθες τροποποιήσεις:

Ο κ. Σπυρίδων Μανωλόπουλος του Δημητρίου από κοινού με την κ. Μαρία Βαλυράκη ενημέρωσε για τη δημιουργία (Κοινής Επενδυτικής Μεριδας) με τη σύζυγό του. Ο κ. Σπυρίδων Μανωλόπουλος μετέφερε (σήμερα 26.10.2020) από την ατομική του μερίδα το ποσοστό των μετοχών το οποίο κατείχε, ήτοι 987.527 κοινές ονομαστικές μετά ψήφου μετοχές ποσοστό 15,295% επί συνόλου 6.456.530 κοινών ονομαστικών μετοχών.

Σύμφωνα με την ως άνω μεταβίβαση δεν έχει επέλθει καμιά μεταβολή στο ποσοστό του κ. Σπυρίδωνα Μανωλόπουλου του Δημητρίου ο οποίος κατέχει 1.112.527 κοινές ονομαστικές μετά ψήφου μετοχές ήτοι ποσοστό 17,23%, δηλαδή 15,295% (987.527 κοινές ονομαστικές μετά ψήφου μετοχές) στην Κοινή Επενδυτική Μεριδα (ΜΑΝΩΛΟΠΟΥΛΟΣ ΣΠΥΡΙΔΩΝ-ΒΑΛΥΡΑΚΗ ΜΑΡΙΑ) και 1,936% (125.000 κοινές ονομαστικές μετά ψήφου μετοχές) στην Κοινή Επενδυτική Μεριδα (ΕΥΓΕΝΙΑ ΜΑΝΩΛΟΠΟΥΛΟΥ-ΣΠΥΡΙΔΩΝ ΜΑΝΩΛΟΠΟΥΛΟΣ). Ο κ. Σπυρίδων Μανωλόπουλος δεν έχει στην κατοχή του έμμεσα δικαιώματα ψήφου ή οποιαδήποτε χρηματοπιστωτικά μέσα.

Σε συνέχεια της ως άνω μεταβίβασης, το ποσοστό της κ. Μαρίας Βαλυράκη, συζύγου του κ. Σπυρίδωνα Μανωλόπουλου ανήλθε σήμερα 26.10.2020, από 0% σε ποσοστό 15,295% (987.527 κοινές ονομαστικές μετά ψήφου μετοχές) λόγω συμμετοχής της στην Κοινή Επενδυτική Μεριδα (ΜΑΝΩΛΟΠΟΥΛΟΣ ΣΠΥΡΙΔΩΝ-ΒΑΛΥΡΑΚΗ ΜΑΡΙΑ). Η κ. Μαρία Βαλυράκη δεν έχει στην κατοχή της έμμεσα δικαιώματα ψήφου ή οποιαδήποτε χρηματοπιστωτικά μέσα.

**From:** BRIQ PROPERTIES A.E.E.A.Π.  
**Posted At:** 26 October 2020 15:58  
**Conversation:** Αγορά ιδίων μετοχών (23/10/2020)  
**Posted To:** DOLAnnouncements  
  
**Subject:** Αγορά ιδίων μετοχών (23/10/2020)

Η BriQ Properties A.E.E.A.Π. γνωστοποιεί ότι σύμφωνα με το άρθρο 49 του Ν 4548/2018 και σύμφωνα με τους όρους του Κανονισμού 2273 / 2003 της Ευρωπαϊκής Επιτροπής και σε εκτέλεση της από 30/03/2020 απόφασης της Τακτικής Γενικής Συνέλευσης των Μετόχων της Εταιρείας και της από 31/03/2020 απόφασης του Διοικητικού Συμβουλίου, προέβη κατά τη διάρκεια της συνεδρίασης της 23/10/2020, μέσω της χρηματιστηριακής εταιρείας «Eurobank Equities», σε αγορά 3.500 ιδίων μετοχών με μέση τιμή κτήσης 1,686 ευρώ και συνολική αξία συναλλαγής 5.899,68 ευρώ.

**Ομολογιακά Δάνεια Επιχειρήσεων – Οργανωμένη Αγορά (Μετατρέψιμα)**

Πλήθος Εισηγμένων Ομολογιών	Ονομαστική αξία	Τιμή έκδοσης	Σημερινό επιτόκιο	Ημερ. λήξης	Διάρκεια (έτη)	Σημείωση	Τοκομερίδιο		Μον. Διαπρα.	Ομόλογα Επιχειρήσεων	Κατωτ Τιμή	Ανωτ Τιμή	Τιμή κλεισ.	Προηγ. Κλείσιμο-ημέρια	Όγκος	Αξία Συναλλαγών	Τελευταία εντολή			Μεγ έτους	
							Κοινό	Προτιμησιακό									Τιμή	Αγορ./ Πώλ.	Ημερομηνία		λαχ
85,479,884	0.30	0.30	1.00	11/10/2025	9	---	17	---	1	FORTHNET A.E. (Μ.Ο.Δ.)	---	---	---	---	---	---	90.0000	A	03/08/2020	100.0000	100.0000

**Σημειώσεις Εταιρικών Ομολόγων**

Ο Όγκος Συναλλαγών υπολογίζεται ως (Τεμάχια) \* (Ονομαστική Τιμή). Η Αξία Συναλλαγών υπολογίζεται ως (Τεμάχια) \* (Ονομαστική Τιμή) \* (Τιμή %) + (Δεδουλευμένοι Τόκοι).

Οι τιμές συναλλαγών των ομολόγων υπολογίζονται ως ποσοστό επί τοις εκατό (%) της ονομαστικής τους τιμής.

Όλα τα ομόλογα έχουν Ονομαστική Αξία εκπεφρασμένη σε Ευρώ (εκτός εάν σημειώνεται διαφορετικά).



**Ομολογιακά Δάνεια Επιχειρήσεων – Οργανωμένη Αγορά (Μη Μετατρέψιμα)**

Πλήθος Εισηγμένων Ομολογιών	Ονομαστική αξία	Τιμή έκδοσης	Σημερινό επιτόκιο	Ημερ. λήξης	Διάρκεια (έτη)	Σημείωση	Τοκομερίδιο		Μον. Διασπ.	Ομόλογα Επιχειρήσεων	Δεδ. Τόκος	Αποδ./Λήξη	Κατωτ Τιμή	Ανωτ Τιμή	Τιμή κλειστ.	Προηγ. Κλείσιμο-ημέρια	Όγκος	Αξία Συναλλαγών	Τελευταία εντολή			Μεγ έτους		
							Κοινό	Προτιμησιακό											Τιμή	Αγορ./ Πώλ.	Ημερομηνία		λαχ έτους	
175,000	1,000.00	1,000.00	3.40	26/07/2024	5	---	3	---	1	ΑΤΤΙCΑ Α.Ε. ΣΥΜΜΕΤΟΧΩΝ (Μη μετατρέψιμο)	8.8778	10.1390	---	---	---	80.3000	23/10/2020	---	---	77.5131	A	26/10/2020	60.0000	100.0000
22,727	1,000.00	1,000.00	4.95	26/06/2023	5	---	5	---	1	B&F Α.Β.Ε.Ε. ΕΝΔΥΜΑΤΩΝ (Μη μετατρέψιμο)	17.1875	7.9190	91.0000	91.7989	91.3216	89.4000	23/10/2020	8,000	7,443.23	89.4010	A	26/10/2020	68.0000	94.9999
39,892,816	1.00	1.00	5.00	04/10/2021	5	---	17	---	1	HOUSEMARKET Α.Ε. (Μη Μετατρέψιμο)	0.0033	2.0620	102.1971	102.5000	102.3486	102.2700	23/10/2020	10,000	10,268.19	102.3000	A	26/10/2020	93.8736	105.1000
150,000	1,000.00	1,000.00	2.60	22/10/2026	7	---	3	---	1	ΤΕΡΝΑ ΕΝΕΡΓΕΙΑΚΗ Μ.Α.Ε.Χ. (Μη μετατρέψιμο)	0.5056	2.5320	100.0000	100.0000	100.0000	99.7000	23/10/2020	42,000	42,021.23	100.0000	A	26/10/2020	84.4000	102.8000
200,000	1,000.00	1,000.00	3.60	12/03/2026	7	---	4	---	1	ΑΕΡΟΠΟΡΙΑ ΑΙΓΑΙΟΥ Α.Ε. (Μη μετατρέψιμο)	4.5000	7.2440	84.0010	85.9000	84.0746	85.9110	23/10/2020	51,000	43,675.00	82.1111	A	26/10/2020	54.7313	107.3000
90,000	1,000.00	1,000.00	3.00	11/05/2023	5	---	5	---	1	CORAL Α.Ε. (Μη μετατρέψιμο)	14.2500	2.2940	101.3000	101.3000	101.3000	101.0500	22/10/2020	5,000	5,136.25	101.3500	A	26/10/2020	89.4200	105.0000
120,000	1,000.00	1,000.00	3.95	04/04/2025	7	---	6	---	1	ΓΕΚ ΤΕΡΝΑ Α.Ε. (Μη μετατρέψιμο)	2.6333	2.7230	103.8000	103.8000	103.8000	103.5000	23/10/2020	4,000	4,162.53	103.2500	A	26/10/2020	91.0000	107.2000
320,000	1,000.00	1,000.00	3.40	21/07/2027	7	---	1	---	1	LAMDA DEVELOPMENT Α.Ε. (Μη μετατρέψιμο)	9.4444	3.4010	99.7000	99.9000	99.8200	99.7500	23/10/2020	30,000	30,229.33	99.7000	A	26/10/2020	99.5405	100.8500
500,000	1,000.00	1,000.00	2.75	03/07/2027	7	---	1	---	1	ΓΕΚ ΤΕΡΝΑ Α.Ε. (Μη μετατρέψιμο)	9.0139	3.0610	97.9000	98.4000	98.1000	98.1770	23/10/2020	5,000	4,950.07	97.2000	A	26/10/2020	96.9000	100.0000

**Σημειώσεις Εταιρικών Ομολόγων**

Ο Όγκος Συναλλαγών υπολογίζεται ως (Τεμάχια) \* (Ονομαστική Τιμή). Η Αξία Συναλλαγών υπολογίζεται ως (Τεμάχια) \* (Ονομαστική Τιμή) \* (Τιμή %) + (Δεδουλευμένοι Τόκοι).

Οι τιμές συναλλαγών των ομολόγων υπολογίζονται ως ποσοστό επί τοις εκατό (%) της ονομαστικής τους τιμής.

Όλα τα ομόλογα έχουν Ονομαστική Αξία εκπεφρασμένη σε Ευρώ (εκτός εάν σημειώνεται διαφορετικά).

**Ομόλογα Ελληνικού Δημοσίου**

Πλήθος Εισηγμ. Ομολογιών	Ονομ. αξία	Σημερινό επιτόκιο	Υπολογισμός Δεδουλευμένων	Ημερ/νία Λήξης [1]	Διάρκεια (έτη)	Σημείωση	Ημερομηνία Πληρ.	Αξία τρέχοντος	Μον. Διαπρ.	Ομόλογα Ελληνικού Δημοσίου	Κατωτ Τιμή	Ανωτ Τιμή	Τιμή κλεισ.	Προηγ. Κλείσιμο-ημ/νία	Όγκος	Αξία Συναλλαγών	Τελευταία εντολή Αγορ./ Πώλ. Ημερομηνία
3,000,000	1,000.00	4.38	Πργμ/Πργμ	01/08/2022	5	---	01/08	4.38	1	ΟΕΔ-ΣΤΘ-010822-05Χ-4,375-1,000	---	---	---	---	---	1.0000	A 28/11/2018
2,500,000	1,000.00	1.88	Πργμ/Πργμ	04/02/2035	15	---	04/02	1.88	1	ΟΕΔ-ΣΤΘ-040235-15Χ-1,875-1,000	---	---	---	---	---	---	---
2,500,000	1,000.00	3.45	Πργμ/Πργμ	02/04/2024	5	---	02/04	3.45	1	ΟΕΔ-ΣΤΘ-020424-05Χ-3,450-1,000	---	---	---	---	---	---	---
4,355,990,324	1.00	3.50	Πργμ/Πργμ	30/01/2023	5	---	01/02 - 31/01	3.50	1	ΟΕΔ-ΣΤΘ-300123-05Χ-3,500-1,00	---	---	---	94.5720 13/07/2018	---	---	1.0000 A 28/11/2018
5,962,747,327	1.00	3.75	Πργμ/Πργμ	30/01/2028	10	---	/02 - 01/02 - 31/	3.75	1	ΟΕΔ-ΣΤΘ-300128-10Χ-3,750-1,00	---	---	---	85.4610 13/07/2018	---	---	1.0000 A 28/11/2018
6,091,218,404	1.00	3.90	Πργμ/Πργμ	30/01/2033	15	---	/02 - 01/02 - 31/	3.90	1	ΟΕΔ-ΣΤΘ-300133-15Χ-3,900-1,00	---	---	---	78.6730 13/07/2018	---	---	1.0000 A 28/11/2018
4,805,399,486	1.00	4.00	Πργμ/Πργμ	30/01/2037	19	---	/02 - 01/02 - 31/	4.00	1	ΟΕΔ-ΣΤΘ-300137-19Χ-4,000-1,00	---	---	---	77.0370 13/07/2018	---	---	1.0000 A 28/11/2018
4,603,713,186	1.00	4.20	Πργμ/Πργμ	30/01/2042	24	---	/02 - 01/02 - 31/	4.20	1	ΟΕΔ-ΣΤΘ-300142-24Χ-4,200-1,00	---	---	---	77.7640 13/07/2018	---	---	1.0000 A 28/11/2018
550,418,123	1.00	3.65	Πργμ/Πργμ	24/02/2023	11	---	24/02	3.65	1	ΟΕΔ-ΣΤΘ-240223-11Χ-2,000-1,00	---	---	---	10.0000 22/06/2015	---	10.0000	A 11/07/2019
445,007,576	1.00	3.65	Πργμ/Πργμ	24/02/2024	12	---	24/02	3.65	1	ΟΕΔ-ΣΤΘ-240224-12Χ-2,000-1,00	---	---	---	10.0000 22/06/2015	---	---	---
423,674,226	1.00	3.65	Πργμ/Πργμ	24/02/2025	13	---	24/02	3.65	1	ΟΕΔ-ΣΤΘ-240225-13Χ-2,000-1,00	---	---	---	10.0000 22/06/2015	---	---	---
212,292,153	1.00	3.65	Πργμ/Πργμ	24/02/2026	14	---	24/02	3.65	1	ΟΕΔ-ΣΤΘ-240226-14Χ-2,000-1,00	---	---	---	10.0000 22/06/2015	---	---	---
160,621,352	1.00	3.65	Πργμ/Πργμ	24/02/2027	15	---	24/02	3.65	1	ΟΕΔ-ΣΤΘ-240227-15Χ-2,000-1,00	---	---	---	10.0000 22/06/2015	---	---	---
183,244,055	1.00	3.65	Πργμ/Πργμ	24/02/2028	16	---	24/02	3.65	1	ΟΕΔ-ΣΤΘ-240228-16Χ-2,000-1,00	---	---	---	10.0000 22/06/2015	---	---	---
164,802,894	1.00	3.65	Πργμ/Πργμ	24/02/2029	17	---	24/02	3.65	1	ΟΕΔ-ΣΤΘ-240229-17Χ-2,000-1,00	---	---	---	10.0000 22/06/2015	---	---	---
165,460,943	1.00	3.65	Πργμ/Πργμ	24/02/2030	18	---	24/02	3.65	1	ΟΕΔ-ΣΤΘ-240230-18Χ-2,000-1,00	---	---	---	10.0000 22/06/2015	---	---	---
129,007,241	1.00	3.65	Πργμ/Πργμ	24/02/2031	19	---	24/02	3.65	1	ΟΕΔ-ΣΤΘ-240231-19Χ-2,000-1,00	---	---	---	10.0000 22/06/2015	---	---	---
126,192,683	1.00	3.65	Πργμ/Πργμ	24/02/2032	20	---	24/02	3.65	1	ΟΕΔ-ΣΤΘ-240232-20Χ-2,000-1,00	---	---	---	10.0000 22/06/2015	---	---	---
146,905,168	1.00	3.65	Πργμ/Πργμ	24/02/2033	21	---	24/02	3.65	1	ΟΕΔ-ΣΤΘ-240233-21Χ-2,000-1,00	---	---	---	10.0000 22/06/2015	---	---	---
154,475,606	1.00	3.65	Πργμ/Πργμ	24/02/2034	22	---	24/02	3.65	1	ΟΕΔ-ΣΤΘ-240234-22Χ-2,000-1,00	---	---	---	10.0000 22/06/2015	---	---	---
144,429,441	1.00	3.65	Πργμ/Πργμ	24/02/2035	23	---	24/02	3.65	1	ΟΕΔ-ΣΤΘ-240235-23Χ-2,000-1,00	---	---	---	10.0000 22/06/2015	---	---	---
166,211,676	1.00	3.65	Πργμ/Πργμ	24/02/2036	24	---	24/02	3.65	1	ΟΕΔ-ΣΤΘ-240236-24Χ-2,000-1,00	---	---	---	10.0000 22/06/2015	---	---	---
145,461,669	1.00	3.65	Πργμ/Πργμ	24/02/2037	25	---	24/02	3.65	1	ΟΕΔ-ΣΤΘ-240237-25Χ-2,000-1,00	---	---	---	10.0000 22/06/2015	---	---	---
146,941,087	1.00	3.65	Πργμ/Πργμ	24/02/2038	26	---	24/02	3.65	1	ΟΕΔ-ΣΤΘ-240238-26Χ-2,000-1,00	---	---	---	10.0000 22/06/2015	---	---	---
135,115,612	1.00	3.65	Πργμ/Πργμ	24/02/2039	27	---	24/02	3.65	1	ΟΕΔ-ΣΤΘ-240239-27Χ-2,000-1,00	---	---	---	10.0000 22/06/2015	---	---	---
141,909,637	1.00	3.65	Πργμ/Πργμ	24/02/2040	28	---	24/02	3.65	1	ΟΕΔ-ΣΤΘ-240240-28Χ-2,000-1,00	---	---	---	10.0000 22/06/2015	---	---	---
136,788,720	1.00	3.65	Πργμ/Πργμ	24/02/2041	29	---	24/02	3.65	1	ΟΕΔ-ΣΤΘ-240241-29Χ-2,000-1,00	---	---	---	10.0000 22/06/2015	---	---	---
163,643,410	1.00	3.65	Πργμ/Πργμ	24/02/2042	30	---	24/02	3.65	1	ΟΕΔ-ΣΤΘ-240242-30Χ-2,000-1,00	---	---	---	10.0000 22/06/2015	---	---	---
4,000,000	1,000.00	3.88	Πργμ/Πργμ	12/03/2029	10	---	12/03	3.88	1	ΟΕΔ-ΣΤΘ-120329-10Χ-3,875-1,0000	---	---	---	---	---	100.0000	A 15/10/2019
503,753	1,000.00	0.32	FLR Πργμ/360	16/09/2021	2	---	16/03 - 16/09	---	1	ΟΕΔ-ΚΥΜ-160921-02Χ-0,319-1,000	---	---	---	---	---	---	---
3,000,000	1,000.00	3.38	Πργμ/Πργμ	15/02/2025	7	---	15/02	3.38	1	ΟΕΔ-ΣΤΘ-150225-07Χ-3,375-1,000	---	---	---	---	---	---	---
250,250	1,000.00	2.90	Πργμ/Πργμ	20/03/2023	4	---	20/03	2.90	1	ΟΕΔ-ΣΤΘ-200323-04Χ-2,900-1,000	---	---	---	---	---	---	---
964,000	1,000.00	3.25	Πργμ/Πργμ	20/03/2025	6	---	20/03	3.25	1	ΟΕΔ-ΣΤΘ-200325-06Χ-3,250-1,000	---	---	---	---	---	---	---
2,100,000	1,000.00	3.55	Πργμ/Πργμ	20/03/2026	7	---	20/03	3.55	1	ΟΕΔ-ΣΤΘ-200326-07Χ-3,550-1,000	---	---	---	---	---	---	---

**Σημειώσεις Ομολόγων Ελλ. Δημοσίου**

Ο Όγκος Συναλλαγών υπολογίζεται ως (Τεμάχια) \* (Ονομαστική Τιμή). Η Αξία Συναλλαγών υπολογίζεται ως (Τεμάχια) \* (Ονομαστική Τιμή) \* (Τιμή %) + (Δεδουλευμένοι Τόκοι)

Η Αξία του τρέχοντος τοκομεριδίου για τις εκδόσεις Ονομαστικής Αξίας 0,01 ευρώ, αναφέρεται σε Ονομαστική Αξία 100 ευρώ.

FLR (= Floating Interest Rate) Ομόλογο Μεταβλητού Επιτοκίου.

[1] - Η Ημερομηνία Λήξης της τοκοφόρου περιόδου και η Ημερομηνία Πληρωμής του τοκομεριδίου.

**Ομόλογα Ελληνικού Δημοσίου**

Πλήθος Εισηγμ. Ομολογιών	Ονομ. αξία	Σημερινό επιτόκιο	Υπολογισμός Δεδουλευμένων	Ημερ/νία Λήξης [1]	Διάρκεια (έτη)	Σημείωση	Ημερομηνία Πληρ.	Αξία τρέχοντος	Μον. Διαπρ.	Ομόλογα Ελληνικού Δημοσίου	Κατωτ Τιμή	Ανωτ Τιμή	Τιμή κλεισ.	Προηγ. Κλείσιμο-ημ/νία	Όγκος	Αξία Συναλλαγών	Τελευταία εντολή Αγορ./ Πώλ. Ημερομηνία
5,500,000	1,000.00	1.50	Πργμ/Πργμ	18/06/2030	10	---	18/06	1.50	1	ΟΕΔ-ΣΤΘ-180630-10Χ-1,500-1,000	---	---	---	---	---	---	---
3,314,250	1,000.00	3.25	Πργμ/Πργμ	20/03/2050	30	---	20/03	3.25	1	ΟΕΔ-ΣΤΘ-200350-30Χ-3,250-1,000	---	---	---	---	---	---	---
2,000,000	1,000.00	2.00	Πργμ/Πργμ	22/04/2027	7	---	22/04	2.00	1	ΟΕΔ-ΣΤΘ-220427-07Χ-2,000-1,000	---	---	---	---	---	---	99.9000 A 22/04/2020
2,500,000	1,000.00	1.88	Πργμ/Πργμ	23/07/2026	7	---	23/07	1.88	1	ΟΕΔ-ΣΤΘ-230726-07Χ-1,875-1,000	---	---	---	---	---	---	---

**Σημειώσεις Ομολόγων Ελλ. Δημοσίου**

Ο Όγκος Συναλλαγών υπολογίζεται ως (Τεμάχια) \* (Ονομαστική Τιμή). Η Αξία Συναλλαγών υπολογίζεται ως (Τεμάχια) \* (Ονομαστική Τιμή) \* (Τιμή %) + (Δεδουλευμένοι Τόκοι)

Η Αξία του τρέχοντος τοκομεριδίου για τις εκδόσεις Ονομαστικής Αξίας 0,01 ευρώ, αναφέρεται σε Ονομαστική Αξία 100 ευρώ.

FLR (= Floating Interest Rate) Ομόλογο Μεταβλητού Επιτοκίου.

[1] - Η Ημερομηνία Λήξης της τοκοφόρου περιόδου και η Ημερομηνία Πληρωμής του τοκομεριδίου.



**Ημερήσιο Δελτίο Τιμών**

Έτος: 141 Αύξων Αριθμός Συνεδρίασης: 204

Ενότητα 5: Ομόλογα Ελληνικού Δημοσίου Διαπραγματεύσιμα με τη Μέθοδο Εκφώνησης - Αντιφώνησης

Δευτέρα, 26 Οκτωβρίου, 2020

Ομόλογα σε Κυκλοφορία	Νόμισμα / Ελάχιστη διαπραγ.	Ημερομηνία Πληρ.	Αξία τρέχοντος τοκομεριδίου	Σημείωση	Τοκομερίδιο	Μονάδα διαπίσης	Ημερ/νία Έκδοσης	Διάρκεια (έτη)	Σημερινό επιτόκιο	Υ.Δ.Τ σε	Ομόλογα	Τελευταία τιμή προηγ.	Τελευτ. Τιμή	Εκφ. τοις μετρητοίς (€)	Συναλλαγές σε τμχ	Ελάχιστο ζωής	Μέγιστο ζωής		
0	GBP / 10	01/12	0.25	---	63	1	01/12/1928	100	2.5	360	Ε.Κ.Τ.Ε.	---	---	---	---	---	---		
103,746	GBP / 10	01/12	0.25	---	61	1	01/12/1930	98	2.5	360	Ε.Κ.Τ.Ε. σειρά	2.27	05/02/1996	2.27	Π	05/02/1996	---	2.27	2.27

**Νομικών Προσώπων και Εταιρειών σε Συνάλλαγμα και Ευρο**

**Σημειώσεις Ομολόγων Ελλ. Δημοσίου**

Υ.Δ.Τ: Υπολογισμός Δεδουλευμένων Τόκων.

FLR (= Floating Interest Rate) Ομόλογο Μεταβλητού Επιτοκίου.

Η ελάχιστη διαπραγματεύσιμη Ονομαστική Αξία για όλους τους Άυλους Τίτλους του Δημοσίου είναι τα 100 Ευρώ.

(μψρ-0)

**Πίνακας Μελών Χρηματιστηρίου Αθηνών και Μελών ΕΤ.ΕΚ.**

Επωνυμία	Διεύθυνση	Τηλέφωνο	Φαξ	Αγορά Μετοχών			Αγορά Παραγώγων		Μέλη ΕΤ.ΕΚ.	
				Μέλος Αγοράς	Μέλος εξ Αποστάσεως	Ειδικός Διαπρήτης	Διαπρήτης	Ειδικός Διαπρήτης	Γενικό Εκκαθ/στικό	Άμεσο Εκκαθ/στικό
AEONIC SECURITIES C.I.F. P.L.C.	ΛΑΪΟΥ 6, ΓΡ. 301B, ANNA COURT ,	35725337600		a	a					
ALPHA ΤΡΑΠΕΖΑ Α.Ε.	ΛΕΩΦ. ΑΘΗΝΩΝ 103, ΑΘΗΝΑ	+30 2103436820	210-3436270						a	
	ΣΤΑΔΙΟΥ 40, ΑΘΗΝΑ	(210)-3260000	(210)-3264116							
		(210)-3265546	(210)-3265811							
ARGUS STOCKBROKERS LTD	25 ΛΕΩΦΟΡΟΣ ΔΗΜΟΣΘΕΝΗ ΣΕΒΕΡΗ 25 ,	0035722717000		a	a		a			
ATLANTIC SECURITIES LTD	ΠΡΟΔΡΟΜΟΥ 37 37,	0035722445400		a	a					
ΑΧΟΝ ΧΡΗΜΑΤΙΣΤΗΡΙΑΚΗ Α.Ε.Π.Ε.Υ.	ΣΤΑΔΙΟΥ 48 48, ΑΘΗΝΑ	2103363800		a			a			
ΒΕΤΑ ΧΡΗΜΑΤΙΣΤΗΡΙΑΚΗ Α.Ε.Π.Ε.Υ.	Λ.ΑΛΕΞΑΝΔΡΑΣ 29 29 , ΑΘΗΝΑ	2106478930		a		a				a
BNP PARIBAS SECURITIES SERVICES	ΛΑΜΨΑΚΟΥ 2 2, ΑΘΗΝΑ	2107468500							a	
BOFA SECURITIES EUROPE SA	112 AVENUE KL?BER 75116 ,	+33 153655555		a	a					
CAPITAL ΑΧΕΠΕΥ	ΜΗΤΡΟΠΟΛΕΩΣ 58 58, ΑΘΗΝΑ	2103369700		a			a			
CFS ΧΡΗΜΑΤΙΣΤΗΡΙΑΚΗ Α.Ε.Π.Ε.Υ.	ΠΑΠΑΡΡΗΓΟΠΟΥΛΟΥ 3 3, ΑΘΗΝΑ	2103360800		a						
CITIGROUP GLOBAL MARKETS EUROPE AG	REUTERWEG 16 FRANKFURT 16,	+49 691366-0		a	a					
CITIGROUP GLOBAL MARKETS LIMITED	33 CANADA SQUARE -CANARY WHARF 1,	+44 02079864000		a	a					
CREDIT SUISSE SECURITIES (EUROPE) LIMITED	ONE CABOT SQUARE 1 , LONDON	+44 2078888888		a	a					
CREDIT SUISSE SECURITIES SOCIEDAD DE VALORES SA	CALLE AYALA 42, 3A PLANTA-B MADRID ,	+34917916000		a	a					
DEUTSCHE BANK AG	GREAT WINCHESTER STREET 1 , LONDON	+44 20 754 54209	00441133361437		a					
EUROBANK EQUITIES Α.Ε.Π.Ε.Υ.	ΦΙΛ/ΕΛΛΗΝΩΝ 10 & ΞΕΝΟΦΩΝΤΟΣ 13 , ΑΘΗΝΑ	2103720425		a		a	a			a
EUROCORP Α.Ε.Π.Ε.Υ.	ΠΛ.ΦΙΛΙΚΗΣ ΕΤΑΙΡΕΙΑΣ 14 14, ΑΘΗΝΑ	2107263600		a			a			a
EUROTRUST ΧΡΗΜΑΤΙΣΤΗΡΙΑΚΗ Α.Ε.Π.Ε.Υ.	ΣΕΒΑΣΤΟΥΠΟΛΕΩΣ 113 113, ΑΘΗΝΑ	2103363100		a						
EUROXX ΧΡΗΜΑΤΙΣΤΗΡΙΑΚΗ Α.Ε.Π.Ε.Υ.	ΠΑΛΑΙΟΛΟΓΟΥ 7, ΧΑΛΑΝΔΡΙ	(210)-6879400	(210)-6879401	a		a	a			a
	ΠΑΛΑΙΟΛΟΓΟΥ 7, ΧΑΛΑΝΔΡΙ	+30 2106879400	210-6879401							
GLOBAL CAPITAL SECURITIES & FINANCIAL SERVICES LTD	Λ.ΑΡΧΙΕΠΙΣΚΟΠΟΥ ΜΑΚΑΡΙΟΥ Γ50 50,	0035722710710		a	a					
HSBC FRANCE	Λ.ΜΕΣΣΟΓΕΙΩΝ 109-111 109-111,	2106960000							a	
INDEX ΧΡΗΜΑΤΙΣΤΗΡΙΑΚΗ Α.Ε.Π.Ε.Υ.	ΔΡΑΓΑΤΣΑΝΙΟΥ 6 6, ΑΘΗΝΑ	2103213920		a						
LAIKI FINANCIAL SERVICES LTD	ΛΕΩΦ. ΒΥΡΩΝΟΣ 26, ΛΕΥΚΩΣΙΑ ΚΥΠΡΟΥ	357 22367367	357 22718567		a					
MEGA EQUITY SECURITIES & FINANCIAL SERVICES PUBLIC LTD	ΛΕΩΦ.ΓΡΙΒΑ ΔΙΓΕΝΗ 42-44 42-44,	0035722711711		a	a		a			
MERIT ΧΡΗΜΑΤΙΣΤΗΡΙΑΚΗ Α.Ε.Π.Ε.Υ.	ΣΟΦΟΚΛΕΟΥΣ 5 5, ΑΘΗΝΑ	2103671880		a		a				a
MERRILL LYNCH INTERNATIONAL	2 KING EDWARD STREET 2 , LONDON	+44 20276281000		a	a					
NUNTIUS ΧΡΗΜΑΤΙΣΤΗΡΙΑΚΗ Α.Ε.Π.Ε.Υ.	ΔΡΑΓΑΤΣΑΝΙΟΥ 6 6, ΑΘΗΝΑ	2103350599		a						
ONE PLUS CAPITAL LIMITED	75 PRODRΟΜΟΥ AVENUE NICOSIA 1307 ,	35722873760		a	a					
PROCHOICE CHRIMATISTIRIAKI LTD	ΛΕΩΦ ΣΠΥΡΟΥ ΚΥΠΡΙΑΝΟΥ 57, ΑΚΙΝΗΤΑ Φ 57,	035724661192		a	a					
SHARELINK SECURITIES & FINANCIAL SERVICES LTD	HOUSE-ΘΕΟΤΟΚΗ 6 ΜΕΓΑΡΟ ΕΛΛΗΝΑ 6 ,	+357 22554200		a	a		a			

**Πίνακας Μελών Χρηματιστηρίου Αθηνών και Μελών ΕΤ.ΕΚ.**

Επωνυμία	Διεύθυνση	Τηλέφωνο	Φαξ	Αγορά Μετοχών			Αγορά Παραγώγων		Μέλη ΕΤ.ΕΚ.	
				Μέλος Αγοράς	Μέλος εξ Αποστάσεως	Ειδικός Διαπρήτης	Διαπρήτης	Ειδικός Διαπρήτης	Γενικό Εκκαθιστικό	Άμεσο Εκκαθιστικό
SOCIETE GENERALE S.A.	17 COURSA VALMY, CEDEX ,	+157290504		a	a		a			
SOLIDUS SECURITIES Α.Ε.Π.Ε.Υ.	ΛΟΥΙΖΗΣ ΡΙΑΝΚΟΥΡ 64 64, ΑΘΗΝΑ	2106900600		a			a			a
THE CYPRUS INVESTMENT & SECURITIES CORPORATION LTD	ΛΕΩΦ. ΛΕΜΕΣΟΥ 154 154,	0035722121700		a	a					
UBS EUROPE SE	OPERNTURM, BOCKENHEIMER LANDSTRASSE 2-4 ,	496921790		a	a					
UBS LIMITED	FINSBURY AVENUE 1 , LONDON	+44 2075687135			a					
<b>Α. ΣΑΡΡΗΣ ΧΡΗΜΑΤΙΣΤΗΡΙΑΚΗ Α.Ε.Π.Ε.Υ.</b>	ΔΡΑΓΑΤΣΑΝΙΟΥ 6 6, ΑΘΗΝΑ	2103367700		a						
<b>ΑΛΦΑ FINANCE ΑΕΠΕΥ</b>	ΜΕΡΛΙΝ 5 5, ΑΘΗΝΑ	2103677400		a		a	a	a		a
<b>Γ. Α. ΠΕΡΒΑΝΑΣ ΧΡΗΜΑΤΙΣΤΗΡΙΑΚΗ Α.Ε.Π.Ε.Υ</b>	ΣΟΦΟΚΛΕΟΥΣ 7-9 7-9, ΑΘΗΝΑ	2103727200		a						
<b>ΔΥΝΑΜΙΚΗ ΧΡΗΜΑΤΙΣΤΗΡΙΑΚΗ Α.Ε.Π.Ε.Υ</b>	ΤΡΑΛΛΕΩΝ 2 & Λ.ΣΥΓΓΡΟΥ 223 , ΝΕΑ ΣΜΥΡΝΗ	2103677700		a			a			a
<b>ΕΘΝΙΚΗ ΤΡΑΠΕΖΑ ΤΗΣ ΕΛΛΑΔΟΣ Α.Ε.</b>	ΑΚΑΔΗΜΙΑΣ 68, ΑΘΗΝΑ	(210)-3328817	(210)-3328678	a		a	a		a	
	ΑΙΟΛΟΥ 86, ΑΘΗΝΑ	(210)-3341000	(210)-3328187							
<b>ΕΘΝΙΚΗ ΧΡΗΜΑΤΙΣΤΗΡΙΑΚΗ Α.Ε.Π.Ε.Υ.</b>	ΛΕΩΦ. ΚΗΦΙΣΙΑΣ 66 (ΚΤΗΡΙΟ Α) 66, ΜΑΡΟΥΣΙ	2103328784		a		a	a	a		
<b>ΕΛΛΗΝΙΚΗ ΤΡΑΠΕΖΑ (ΕΠΕΝΔΥΣΕΙΣ) ΛΤΔ</b>	ΛΕΩΦ.ΚΥΡΙΑΚΟΥ ΜΑΤΣΗ 31 - ΤΘ 24747 , ΛΕΥΚΩΣΙΑ ΚΥΠΡΟΥ	+357 22500100	357 22500110		a					
<b>ΕΛΛΗΝΟΑΜΕΡΙΚΑΝΙΚΗ ΧΡΗΜΑΤΙΣΤΗΡΙΑΚΗ ΑΕΠΕΥ</b>	ΑΝΔΡΕΑ ΠΑΠΑΝΔΡΕΟΥ 27 27, ΜΑΡΟΥΣΙ	2103311100		a		a	a			a
<b>Ι. Χ. ΜΑΥΡΙΚΗΣ ΧΡΗΜΑΤΙΣΤΗΡΙΑΚΗ Α.Ε.Π.Ε.Υ</b>	ΣΟΦΟΚΛΕΟΥΣ 5 5, ΑΘΗΝΑ	2103216730		a						
<b>ΚΑΠΠΑ ΧΡΗΜΑΤΙΣΤΗΡΙΑΚΗ Α.Ε.Π.Ε.Υ.</b>	ΒΑΛΛΑΩΡΙΤΟΥ 15 15, ΑΘΗΝΑ	2103678600		a			a			
<b>ΚΑΡΑΜΑΝΟΦ ΧΡΗΜΑΤΙΣΤΗΡΙΑΚΗ Α.Ε.Π.Ε.Υ.</b>	ΠΛ.ΑΓ.ΘΕΟΔΩΡΩΝ 2 2, ΑΘΗΝΑ	2103212947		a						
<b>ΚΥΚΛΟΣ ΧΡΗΜΑΤΙΣΤΗΡΙΑΚΗ Α.Ε.Π.Ε.Υ.</b>	ΠΑΝΕΠΙΣΤΗΜΙΟΥ 39 39, ΑΘΗΝΑ	2103364300		a			a			a
<b>ΛΕΩΝ ΔΕΠΟΛΑΣ ΧΡΗΜΑΤΙΣΤΗΡΙΑΚΗ Α.Ε.Π.Ε.Υ.</b>	ΧΡΗΣΤΟΥ ΛΑΔΑ 1 1, ΑΘΗΝΑ	2103213276 -28		a		a	a			
<b>Ν. ΧΡΥΣΟΧΟΙΔΗΣ ΧΡΗΜΑΤΙΣΤΗΡΙΑΚΗ Α.Ε.Π.Ε.Υ</b>	ΣΟΦΟΚΛΕΟΥΣ 7-9 7-9, ΑΘΗΝΑ	2103213913		a			a			a
<b>ΠΑΝΤΕΛΑΚΗΣ ΧΡΗΜΑΤΙΣΤΗΡΙΑΚΗ Α.Ε.Π.Ε.Υ</b>	ΕΘΝΙΚΗΣ ΑΝΤΙΣΤΑΣΕΩΣ 57, ΚΤΙΡΙΟ Β 57, ΧΑΛΑΝΔΡΙ	2106965000		a		a	a	a		
<b>ΠΕΙΡΑΙΩΣ Α.Ε.Π.Ε.Υ.</b>	ΣΤΑΔΙΟΥ 10 10, ΑΘΗΝΑ	2103354100		a		a	a	a		a
<b>ΠΗΓΑΣΟΣ ΧΡΗΜΑΤΙΣΤΗΡΙΑΚΗ Α.Ε.Π.Ε.Υ.</b>	ΒΑΛΛΑΩΡΙΤΟΥ 17 & ΑΜΕΡΙΚΗΣ 17 , ΑΘΗΝΑ	2103670700		a			a			
<b>ΣΤ. ΕΜ. ΛΑΥΡΕΝΤΑΚΗΣ ΧΡΗΜΑΤΙΣΤΗΡΙΑΚΗ Α.Ε.Π.Ε.Υ.</b>	ΣΟΦΟΚΛΕΟΥΣ 7-9 7-9, ΑΘΗΝΑ	2103213336		a			a			
<b>ΤΡΑΠΕΖΑ EUROBANK ΑΕ</b>	ΟΘΩΝΟΣ 8 , ΑΘΗΝΑ	2103337000							a	
<b>ΤΡΑΠΕΖΑ ΟΡΤΙΜΑ BANK Α.Ε.</b>	ΑΙΓΙΑΛΕΙΑΣ 32 & ΠΑΡΑΔΕΙΣΟΥ 32 , ΜΑΡΟΥΣΙ	2108173111		a		a	a	a	a	
<b>ΤΡΑΠΕΖΑ ΠΕΙΡΑΙΩΣ Α.Ε.</b>	ΑΜΕΡΙΚΗΣ 4, ΑΘΗΝΑ	(210)-3335000	(210)-3335079	a			a		a	
		(210)-3335918	(210)-3254207							
	ΑΜΕΡΙΚΗΣ 4, ΑΘΗΝΑ	+30 2103335000	210-3335079							

**Πίνακας Μετοχών Υπό Ειδική Διαπραγμάτευση**

Χρεόγραφο	Κατηγορία Διαπραγμάτευσης
Ειδικός Διαπραγματευτής	Εναρξη Ειδικής Διαπραγμάτευσης
<b>MLS ΠΛΗΡΟΦΟΡΙΚΗ (ΚΟ)</b>	<b>Κατάσταση σε Αναστολή</b>
ΠΕΙΡΑΙΩΣ Α.Ε.Π.Ε.Υ.	01/08/2019
<b>ALPHA ETF FTSE Athex Large Cap</b>	<b>Διαπραγματεύσιμα Αμοιβαία Κεφάλαια (Δ.Α.Κ.)</b>
ΑΛΦΑ FINANCE ΑΕΠΕΥ	02/01/1900
ΕΘΝΙΚΗ ΧΡΗΜΑΤΙΣΤΗΡΙΑΚΗ Α.Ε.Π.Ε.Υ.	02/01/1900
<b>A.S. COMPANY (ΚΟ)</b>	<b>Κύρια Αγορά</b>
EUROBANK EQUITIES Α.Ε.Π.Ε.Υ.	01/04/2019
<b>ALPHA BANK (ΚΟ)</b>	<b>Κύρια Αγορά</b>
EUROBANK EQUITIES Α.Ε.Π.Ε.Υ.	22/10/2006
MERIT ΧΡΗΜΑΤΙΣΤΗΡΙΑΚΗ Α.Ε.Π.Ε.Υ.	03/09/2012
ΑΛΦΑ FINANCE ΑΕΠΕΥ	29/02/2016
ΕΘΝΙΚΗ ΧΡΗΜΑΤΙΣΤΗΡΙΑΚΗ Α.Ε.Π.Ε.Υ.	02/01/1900
ΕΛΛΗΝΟΑΜΕΡΙΚΑΝΙΚΗ ΧΡΗΜΑΤΙΣΤΗΡΙΑΚΗ ΑΕΠΕΥ	25/07/2014
ΛΕΩΝ ΔΕΠΟΛΑΣ ΧΡΗΜΑΤΙΣΤΗΡΙΑΚΗ Α.Ε.Π.Ε.Υ.	04/01/2016
ΠΕΙΡΑΙΩΣ Α.Ε.Π.Ε.Υ.	28/05/2009
<b>ΑΤΤΙΣΑ ΣΥΜΜΕΤΟΧΩΝ (ΚΟ)</b>	<b>Κύρια Αγορά</b>
ΕΛΛΗΝΟΑΜΕΡΙΚΑΝΙΚΗ ΧΡΗΜΑΤΙΣΤΗΡΙΑΚΗ ΑΕΠΕΥ	28/12/2017
<b>ΑΤΤΙΣΑ BANK Α.Τ.Ε. (ΚΟ)</b>	<b>Κύρια Αγορά</b>
EUROBANK EQUITIES Α.Ε.Π.Ε.Υ.	11/11/2019
EUROXX ΧΡΗΜΑΤΙΣΤΗΡΙΑΚΗ Α.Ε.Π.Ε.Υ.	22/01/2016
ΠΕΙΡΑΙΩΣ Α.Ε.Π.Ε.Υ.	20/09/2017
<b>AUTOHELLAS (ΚΟ)</b>	<b>Κύρια Αγορά</b>
EUROXX ΧΡΗΜΑΤΙΣΤΗΡΙΑΚΗ Α.Ε.Π.Ε.Υ.	02/07/2018
ΑΛΦΑ FINANCE ΑΕΠΕΥ	01/07/2019
<b>AVE (ΚΟ)</b>	<b>Κύρια Αγορά</b>
EUROXX ΧΡΗΜΑΤΙΣΤΗΡΙΑΚΗ Α.Ε.Π.Ε.Υ.	05/06/2020
<b>BRIQ PROPERTIES (ΚΟ)</b>	<b>Κύρια Αγορά</b>
EUROBANK EQUITIES Α.Ε.Π.Ε.Υ.	09/09/2019
<b>BYTE COMPUTER (ΚΟ)</b>	<b>Κύρια Αγορά</b>
MERIT ΧΡΗΜΑΤΙΣΤΗΡΙΑΚΗ Α.Ε.Π.Ε.Υ.	04/08/2008
<b>CENERGY HOLDINGS (ΚΑ)</b>	<b>Κύρια Αγορά</b>
EUROBANK EQUITIES Α.Ε.Π.Ε.Υ.	02/01/2016
ΑΛΦΑ FINANCE ΑΕΠΕΥ	02/01/2016
<b>CNL CAPITAL (ΚΟ)</b>	<b>Κύρια Αγορά</b>
MERIT ΧΡΗΜΑΤΙΣΤΗΡΙΑΚΗ Α.Ε.Π.Ε.Υ.	01/10/2018
<b>COCA-COLA HBC AG (ΚΟ)</b>	<b>Κύρια Αγορά</b>
ΕΘΝΙΚΗ ΧΡΗΜΑΤΙΣΤΗΡΙΑΚΗ Α.Ε.Π.Ε.Υ.	02/01/1900
ΠΕΙΡΑΙΩΣ Α.Ε.Π.Ε.Υ.	04/05/2015
<b>EUROBANK HOLDINGS (ΚΟ)</b>	<b>Κύρια Αγορά</b>
EUROBANK EQUITIES Α.Ε.Π.Ε.Υ.	01/06/2012
MERIT ΧΡΗΜΑΤΙΣΤΗΡΙΑΚΗ Α.Ε.Π.Ε.Υ.	06/11/2017
ΑΛΦΑ FINANCE ΑΕΠΕΥ	09/01/2006
ΕΘΝΙΚΗ ΧΡΗΜΑΤΙΣΤΗΡΙΑΚΗ Α.Ε.Π.Ε.Υ.	02/01/1900
ΕΛΛΗΝΟΑΜΕΡΙΚΑΝΙΚΗ ΧΡΗΜΑΤΙΣΤΗΡΙΑΚΗ ΑΕΠΕΥ	25/07/2014
ΛΕΩΝ ΔΕΠΟΛΑΣ ΧΡΗΜΑΤΙΣΤΗΡΙΑΚΗ Α.Ε.Π.Ε.Υ.	30/11/2018
ΠΕΙΡΑΙΩΣ Α.Ε.Π.Ε.Υ.	28/09/2009
<b>FOURLIS ΣΥΜΜΕΤΟΧΩΝ (ΚΟ)</b>	<b>Κύρια Αγορά</b>
EUROBANK EQUITIES Α.Ε.Π.Ε.Υ.	01/12/2016
ΠΕΙΡΑΙΩΣ Α.Ε.Π.Ε.Υ.	06/03/2017
<b>INTERCONTINENTAL (ΚΟ)</b>	<b>Κύρια Αγορά</b>
ΛΕΩΝ ΔΕΠΟΛΑΣ ΧΡΗΜΑΤΙΣΤΗΡΙΑΚΗ Α.Ε.Π.Ε.Υ.	03/06/2019
<b>INTRACOM HOLDINGS (ΚΟ)</b>	<b>Κύρια Αγορά</b>
ΛΕΩΝ ΔΕΠΟΛΑΣ ΧΡΗΜΑΤΙΣΤΗΡΙΑΚΗ Α.Ε.Π.Ε.Υ.	08/10/2018
<b>JUMBO (ΚΟ)</b>	<b>Κύρια Αγορά</b>
EUROBANK EQUITIES Α.Ε.Π.Ε.Υ.	25/05/2020
MERIT ΧΡΗΜΑΤΙΣΤΗΡΙΑΚΗ Α.Ε.Π.Ε.Υ.	06/11/2017
ΠΕΙΡΑΙΩΣ Α.Ε.Π.Ε.Υ.	06/03/2017
<b>LAMDA DEVELOPMENT (ΚΟ)</b>	<b>Κύρια Αγορά</b>
EUROBANK EQUITIES Α.Ε.Π.Ε.Υ.	08/12/2014
ΠΑΝΤΕΛΑΚΗΣ ΧΡΗΜΑΤΙΣΤΗΡΙΑΚΗ Α.Ε.Π.Ε.Υ.	06/11/2017
ΠΕΙΡΑΙΩΣ Α.Ε.Π.Ε.Υ.	29/06/2017
<b>MARFIN INVESTMENT GROUP (ΚΟ)</b>	<b>Κύρια Αγορά</b>
EUROBANK EQUITIES Α.Ε.Π.Ε.Υ.	23/03/2015
ΠΕΙΡΑΙΩΣ Α.Ε.Π.Ε.Υ.	02/02/2009
<b>PROFILE (ΚΟ)</b>	<b>Κύρια Αγορά</b>
ΠΑΝΤΕΛΑΚΗΣ ΧΡΗΜΑΤΙΣΤΗΡΙΑΚΗ Α.Ε.Π.Ε.Υ.	01/07/2019
<b>QUEST ΣΥΜΜΕΤΟΧΩΝ (ΚΟ)</b>	<b>Κύρια Αγορά</b>
ΒΕΤΑ ΧΡΗΜΑΤΙΣΤΗΡΙΑΚΗ Α.Ε.Π.Ε.Υ.	26/03/2018
EUROBANK EQUITIES Α.Ε.Π.Ε.Υ.	28/01/2019



**Πίνακας Μετοχών Υπό Ειδική Διαπραγμάτευση**

Χρεόγραφο	Κατηγορία Διαπραγμάτευσης
Ειδικός Διαπραγματευτής	Έναρξη Ειδικής Διαπραγμάτευσης
<b>ΤΙΤΑΝ CEMENT (ΚΑ)</b>	<b>Κύρια Αγορά</b>
EUROBANK EQUITIES Α.Ε.Π.Ε.Υ.	06/11/2019
<b>ΥΙΟΧΑΛCO SA/ΝV (ΚΑ)</b>	<b>Κύρια Αγορά</b>
EUROBANK EQUITIES Α.Ε.Π.Ε.Υ.	04/03/2014
MERIT ΧΡΗΜΑΤΙΣΤΗΡΙΑΚΗ Α.Ε.Π.Ε.Υ.	17/03/2014
ΑΛΦΑ FINANCE ΑΕΠΕΥ	11/03/2008
<b>ΑΒΑΞ Α.Ε. (ΚΟ)</b>	<b>Κύρια Αγορά</b>
EUROBANK EQUITIES Α.Ε.Π.Ε.Υ.	14/12/2015
<b>ΑΔΜΗΕ ΣΥΜΜΕΤΟΧΩΝ Α.Ε. (ΚΟ)</b>	<b>Κύρια Αγορά</b>
ΕΛΛΗΝΟΑΜΕΡΙΚΑΝΙΚΗ ΧΡΗΜΑΤΙΣΤΗΡΙΑΚΗ ΑΕΠΕΥ	09/03/2020
ΠΕΙΡΑΙΩΣ Α.Ε.Π.Ε.Υ.	29/06/2017
<b>ΑΕΡΟΠΟΡΙΑ ΑΙΓΑΙΟΥ (ΚΟ)</b>	<b>Κύρια Αγορά</b>
EUROBANK EQUITIES Α.Ε.Π.Ε.Υ.	22/09/2020
<b>ΓΕΚ ΤΕΡΝΑ (ΚΟ)</b>	<b>Κύρια Αγορά</b>
ΠΕΙΡΑΙΩΣ Α.Ε.Π.Ε.Υ.	29/08/2019
<b>ΔΕΗ (ΚΟ)</b>	<b>Κύρια Αγορά</b>
EUROBANK EQUITIES Α.Ε.Π.Ε.Υ.	22/10/2006
MERIT ΧΡΗΜΑΤΙΣΤΗΡΙΑΚΗ Α.Ε.Π.Ε.Υ.	06/11/2017
ΑΛΦΑ FINANCE ΑΕΠΕΥ	09/01/2006
ΕΘΝΙΚΗ ΧΡΗΜΑΤΙΣΤΗΡΙΑΚΗ Α.Ε.Π.Ε.Υ.	02/01/1900
ΕΛΛΗΝΟΑΜΕΡΙΚΑΝΙΚΗ ΧΡΗΜΑΤΙΣΤΗΡΙΑΚΗ ΑΕΠΕΥ	01/09/2014
ΠΕΙΡΑΙΩΣ Α.Ε.Π.Ε.Υ.	28/09/2009
<b>ΕΘΝΙΚΗ ΤΡΑΠΕΖΑ (ΚΟ)</b>	<b>Κύρια Αγορά</b>
EUROBANK EQUITIES Α.Ε.Π.Ε.Υ.	22/10/2006
MERIT ΧΡΗΜΑΤΙΣΤΗΡΙΑΚΗ Α.Ε.Π.Ε.Υ.	03/09/2012
ΑΛΦΑ FINANCE ΑΕΠΕΥ	09/01/2006
ΕΘΝΙΚΗ ΧΡΗΜΑΤΙΣΤΗΡΙΑΚΗ Α.Ε.Π.Ε.Υ.	02/01/1900
ΕΛΛΗΝΟΑΜΕΡΙΚΑΝΙΚΗ ΧΡΗΜΑΤΙΣΤΗΡΙΑΚΗ ΑΕΠΕΥ	25/07/2014
ΛΕΩΝ ΔΕΠΟΛΑΣ ΧΡΗΜΑΤΙΣΤΗΡΙΑΚΗ Α.Ε.Π.Ε.Υ.	20/05/2015
ΠΕΙΡΑΙΩΣ Α.Ε.Π.Ε.Υ.	08/09/2008
<b>ΕΚΤΕΡ (ΚΟ)</b>	<b>Κύρια Αγορά</b>
EUROBANK EQUITIES Α.Ε.Π.Ε.Υ.	16/10/2017
ΛΕΩΝ ΔΕΠΟΛΑΣ ΧΡΗΜΑΤΙΣΤΗΡΙΑΚΗ Α.Ε.Π.Ε.Υ.	21/05/2018
<b>ΕΛΑΣΤΡΟΝ (ΚΟ)</b>	<b>Κύρια Αγορά</b>
ΛΕΩΝ ΔΕΠΟΛΑΣ ΧΡΗΜΑΤΙΣΤΗΡΙΑΚΗ Α.Ε.Π.Ε.Υ.	20/02/2017
<b>ΕΛΒΑΛΧΑΛΚΟΡ (ΚΟ)</b>	<b>Κύρια Αγορά</b>
EUROBANK EQUITIES Α.Ε.Π.Ε.Υ.	07/05/2018
ΑΛΦΑ FINANCE ΑΕΠΕΥ	07/05/2018
<b>ΕΛΛΑΚΤΩΡ (ΚΟ)</b>	<b>Κύρια Αγορά</b>
EUROBANK EQUITIES Α.Ε.Π.Ε.Υ.	01/06/2012
EUROXX ΧΡΗΜΑΤΙΣΤΗΡΙΑΚΗ Α.Ε.Π.Ε.Υ.	24/09/2018
ΑΛΦΑ FINANCE ΑΕΠΕΥ	18/03/2019
ΕΘΝΙΚΗ ΧΡΗΜΑΤΙΣΤΗΡΙΑΚΗ Α.Ε.Π.Ε.Υ.	02/01/1900
ΠΕΙΡΑΙΩΣ Α.Ε.Π.Ε.Υ.	22/10/2018
<b>ΕΛΛΗΝ. ΧΡΗΜΑΤΙΣΤΗΡΙΑ Χ.Α. (ΚΟ)</b>	<b>Κύρια Αγορά</b>
ΕΘΝΙΚΗ ΧΡΗΜΑΤΙΣΤΗΡΙΑΚΗ Α.Ε.Π.Ε.Υ.	02/01/1900
ΕΛΛΗΝΟΑΜΕΡΙΚΑΝΙΚΗ ΧΡΗΜΑΤΙΣΤΗΡΙΑΚΗ ΑΕΠΕΥ	01/09/2014
ΠΕΙΡΑΙΩΣ Α.Ε.Π.Ε.Υ.	04/05/2015
<b>ΕΛΛΗΝΙΚΑ ΠΕΤΡΕΛΑΙΑ (ΚΟ)</b>	<b>Κύρια Αγορά</b>
ΕΛΛΗΝΟΑΜΕΡΙΚΑΝΙΚΗ ΧΡΗΜΑΤΙΣΤΗΡΙΑΚΗ ΑΕΠΕΥ	14/09/2015
ΠΕΙΡΑΙΩΣ Α.Ε.Π.Ε.Υ.	20/03/2017
<b>ΕΛΤΟΝ (ΚΟ)</b>	<b>Κύρια Αγορά</b>
ΒΕΤΑ ΧΡΗΜΑΤΙΣΤΗΡΙΑΚΗ Α.Ε.Π.Ε.Υ.	03/09/2012
ΛΕΩΝ ΔΕΠΟΛΑΣ ΧΡΗΜΑΤΙΣΤΗΡΙΑΚΗ Α.Ε.Π.Ε.Υ.	01/04/2019
<b>ΕΝΤΕΡΣΟΦΤ (ΚΟ)</b>	<b>Κύρια Αγορά</b>
EUROBANK EQUITIES Α.Ε.Π.Ε.Υ.	22/06/2020
<b>ΕΥΔΑΠ (ΚΟ)</b>	<b>Κύρια Αγορά</b>
EUROBANK EQUITIES Α.Ε.Π.Ε.Υ.	10/06/2019
ΑΛΦΑ FINANCE ΑΕΠΕΥ	27/01/2020
<b>ΕΥΡΩΠΑΪΚΗ ΠΙΣΤΗ (ΚΟ)</b>	<b>Κύρια Αγορά</b>
ΠΑΝΤΕΛΑΚΗΣ ΧΡΗΜΑΤΙΣΤΗΡΙΑΚΗ Α.Ε.Π.Ε.Υ.	15/07/2019
<b>ΙΚΤΙΝΟΣ ΕΛΛΑΣ (ΚΟ)</b>	<b>Κύρια Αγορά</b>
EUROBANK EQUITIES Α.Ε.Π.Ε.Υ.	25/02/2019
ΑΛΦΑ FINANCE ΑΕΠΕΥ	01/04/2019
ΕΘΝΙΚΗ ΧΡΗΜΑΤΙΣΤΗΡΙΑΚΗ Α.Ε.Π.Ε.Υ.	02/01/1900
<b>ΚΑΡΑΜΟΛΕΓΚΟΣ (ΚΟ)</b>	<b>Κύρια Αγορά</b>
EUROXX ΧΡΗΜΑΤΙΣΤΗΡΙΑΚΗ Α.Ε.Π.Ε.Υ.	04/10/2019
<b>ΚΛΟΥΚΙΝΑΣ - ΛΑΠΠΑΣ (ΚΟ)</b>	<b>Κύρια Αγορά</b>
ΒΕΤΑ ΧΡΗΜΑΤΙΣΤΗΡΙΑΚΗ Α.Ε.Π.Ε.Υ.	22/09/2014

**Πίνακας Μετοχών Υπό Ειδική Διαπραγμάτευση**

Χρεόγραφο	Κατηγορία Διαπραγμάτευσης
Ειδικός Διαπραγματευτής	Έναρξη Ειδικής Διαπραγμάτευσης
<b>ΚΡΙ - ΚΡΙ (ΚΟ)</b>	<b>Κύρια Αγορά</b>
EUROBANK EQUITIES Α.Ε.Π.Ε.Υ.	07/05/2018
ΛΕΩΝ ΔΕΠΟΛΑΣ ΧΡΗΜΑΤΙΣΤΗΡΙΑΚΗ Α.Ε.Π.Ε.Υ.	16/01/2017
<b>ΛΑΜΨΑ (ΚΟ)</b>	<b>Κύρια Αγορά</b>
ΛΕΩΝ ΔΕΠΟΛΑΣ ΧΡΗΜΑΤΙΣΤΗΡΙΑΚΗ Α.Ε.Π.Ε.Υ.	16/01/2017
<b>ΜΟΤΟΡ ΟΪΛ (ΚΟ)</b>	<b>Κύρια Αγορά</b>
EUROBANK EQUITIES Α.Ε.Π.Ε.Υ.	22/10/2006
MERIT ΧΡΗΜΑΤΙΣΤΗΡΙΑΚΗ Α.Ε.Π.Ε.Υ.	25/02/2019
ΕΘΝΙΚΗ ΧΡΗΜΑΤΙΣΤΗΡΙΑΚΗ Α.Ε.Π.Ε.Υ.	02/01/1900
ΕΛΛΗΝΟΑΜΕΡΙΚΑΝΙΚΗ ΧΡΗΜΑΤΙΣΤΗΡΙΑΚΗ ΑΕΠΕΥ	01/09/2014
ΛΕΩΝ ΔΕΠΟΛΑΣ ΧΡΗΜΑΤΙΣΤΗΡΙΑΚΗ Α.Ε.Π.Ε.Υ.	01/04/2019
ΠΕΙΡΑΙΩΣ Α.Ε.Π.Ε.Υ.	04/05/2015
<b>ΜΥΤΙΛΗΝΑΙΟΣ (ΚΟ)</b>	<b>Κύρια Αγορά</b>
EUROBANK EQUITIES Α.Ε.Π.Ε.Υ.	20/09/2017
MERIT ΧΡΗΜΑΤΙΣΤΗΡΙΑΚΗ Α.Ε.Π.Ε.Υ.	25/02/2019
ΑΛΦΑ FINANCE ΑΕΠΕΥ	15/04/2019
ΕΘΝΙΚΗ ΧΡΗΜΑΤΙΣΤΗΡΙΑΚΗ Α.Ε.Π.Ε.Υ.	02/01/1900
ΠΕΙΡΑΙΩΣ Α.Ε.Π.Ε.Υ.	04/05/2015
<b>ΟΛΠ (ΚΟ)</b>	<b>Κύρια Αγορά</b>
EUROBANK EQUITIES Α.Ε.Π.Ε.Υ.	06/02/2019
<b>ΟΠΑΠ (ΚΟ)</b>	<b>Κύρια Αγορά</b>
EUROBANK EQUITIES Α.Ε.Π.Ε.Υ.	22/10/2006
MERIT ΧΡΗΜΑΤΙΣΤΗΡΙΑΚΗ Α.Ε.Π.Ε.Υ.	20/03/2017
ΑΛΦΑ FINANCE ΑΕΠΕΥ	09/01/2006
ΕΘΝΙΚΗ ΧΡΗΜΑΤΙΣΤΗΡΙΑΚΗ Α.Ε.Π.Ε.Υ.	02/01/1900
ΕΛΛΗΝΟΑΜΕΡΙΚΑΝΙΚΗ ΧΡΗΜΑΤΙΣΤΗΡΙΑΚΗ ΑΕΠΕΥ	25/07/2014
ΠΕΙΡΑΙΩΣ Α.Ε.Π.Ε.Υ.	04/05/2015
<b>ΟΤΕ (ΚΟ)</b>	<b>Κύρια Αγορά</b>
EUROBANK EQUITIES Α.Ε.Π.Ε.Υ.	22/10/2006
MERIT ΧΡΗΜΑΤΙΣΤΗΡΙΑΚΗ Α.Ε.Π.Ε.Υ.	20/03/2017
ΑΛΦΑ FINANCE ΑΕΠΕΥ	09/01/2006
ΕΘΝΙΚΗ ΧΡΗΜΑΤΙΣΤΗΡΙΑΚΗ Α.Ε.Π.Ε.Υ.	02/01/1900
ΕΛΛΗΝΟΑΜΕΡΙΚΑΝΙΚΗ ΧΡΗΜΑΤΙΣΤΗΡΙΑΚΗ ΑΕΠΕΥ	25/07/2014
ΛΕΩΝ ΔΕΠΟΛΑΣ ΧΡΗΜΑΤΙΣΤΗΡΙΑΚΗ Α.Ε.Π.Ε.Υ.	20/04/2015
ΠΕΙΡΑΙΩΣ Α.Ε.Π.Ε.Υ.	08/09/2008
<b>ΠΑΠΟΥΤΣΑΝΗΣ (ΚΟ)</b>	<b>Κύρια Αγορά</b>
ΒΕΤΑ ΧΡΗΜΑΤΙΣΤΗΡΙΑΚΗ Α.Ε.Π.Ε.Υ.	25/11/2013
ΑΛΦΑ FINANCE ΑΕΠΕΥ	19/11/2018
<b>ΠΕΙΡΑΙΩΣ ΤΡΑΠΕΖΑ (ΚΟ)</b>	<b>Κύρια Αγορά</b>
EUROBANK EQUITIES Α.Ε.Π.Ε.Υ.	22/10/2006
EUROXX ΧΡΗΜΑΤΙΣΤΗΡΙΑΚΗ Α.Ε.Π.Ε.Υ.	15/02/2016
MERIT ΧΡΗΜΑΤΙΣΤΗΡΙΑΚΗ Α.Ε.Π.Ε.Υ.	16/09/2013
ΑΛΦΑ FINANCE ΑΕΠΕΥ	15/04/2019
ΕΘΝΙΚΗ ΧΡΗΜΑΤΙΣΤΗΡΙΑΚΗ Α.Ε.Π.Ε.Υ.	02/01/1900
ΕΛΛΗΝΟΑΜΕΡΙΚΑΝΙΚΗ ΧΡΗΜΑΤΙΣΤΗΡΙΑΚΗ ΑΕΠΕΥ	25/07/2014
ΛΕΩΝ ΔΕΠΟΛΑΣ ΧΡΗΜΑΤΙΣΤΗΡΙΑΚΗ Α.Ε.Π.Ε.Υ.	30/11/2018
ΠΕΙΡΑΙΩΣ Α.Ε.Π.Ε.Υ.	16/02/2009
<b>ΠΕΤΡΟΠΟΥΛΟΣ ΠΕΤΡΟΣ (ΚΟ)</b>	<b>Κύρια Αγορά</b>
EUROBANK EQUITIES Α.Ε.Π.Ε.Υ.	01/04/2019
ΠΑΝΤΕΛΑΚΗΣ ΧΡΗΜΑΤΙΣΤΗΡΙΑΚΗ Α.Ε.Π.Ε.Υ.	16/03/2020
<b>ΠΛΑΙΣΙΟ COMPUTERS (ΚΟ)</b>	<b>Κύρια Αγορά</b>
EUROBANK EQUITIES Α.Ε.Π.Ε.Υ.	02/03/2015
<b>ΠΛΑΣΤΙΚΑ ΘΡΑΚΗΣ (ΚΟ)</b>	<b>Κύρια Αγορά</b>
EUROBANK EQUITIES Α.Ε.Π.Ε.Υ.	26/03/2018
ΑΛΦΑ FINANCE ΑΕΠΕΥ	26/03/2018
<b>ΣΑΡΑΝΤΗΣ ΓΡ. (ΚΟ)</b>	<b>Κύρια Αγορά</b>
ΒΕΤΑ ΧΡΗΜΑΤΙΣΤΗΡΙΑΚΗ Α.Ε.Π.Ε.Υ.	14/05/2012
EUROBANK EQUITIES Α.Ε.Π.Ε.Υ.	24/10/2016
<b>ΣΠΥΡΟΥ ΑΓΡ. ΟΙΚ. (ΚΟ)</b>	<b>Κύρια Αγορά</b>
EUROBANK EQUITIES Α.Ε.Π.Ε.Υ.	02/09/2019
<b>ΤΕΡΝΑ ΕΝΕΡΓΕΙΑΚΗ (ΚΟ)</b>	<b>Κύρια Αγορά</b>
ΠΕΙΡΑΙΩΣ Α.Ε.Π.Ε.Υ.	09/12/2019

**Γνωστοποιήσεις Συναλλαγών - Κατάλογος Υπόχρεων Προσώπων**

Ημερομηνία Υποβολής [1]	Επωνυμία	Λόγος Υποβολής [2]	Υπόχρεος	Ιδιότητα Υποχρέου	Σχέση με τον Υπόχρεο	Ημερομηνία Συναλλαγής	Αγορά	Όγκος Συναλλαγών	Αξία Συναλλαγών	Φύση Συναλλαγής [3]	Είδος Χρηματικού μέσου	Παρατηρήσεις [4]
26/10/2020	TITAN CEMENT INTERNATIONAL S.A.	A	ΚΑΝΕΛΟΠΟΥΛΟΣ ΛΕΩΝΙΔΑΣ	Μέλος ΔΣ Εκτελεστικό	Ο ίδιος	23/10/2020	ΑΛΛΗ ΑΓΟΡΑ	1,500	16,619.28	A	Μετοχή	1
26/10/2020	ΜΥΤΙΛΗΝΑΙΟΣ Α.Ε.	B	ΠΑΠΑΠΕΤΡΟΥ ΝΙΚΟΣ	Γεν.Διευθυντής	Συνδεδόμενο Νομικό Πρόσωπο	22/10/2020	ΑΞΙΩΝ ΧΑ	11,306	107,391.28	A	Μετοχή	1
26/10/2020	ΜΥΤΙΛΗΝΑΙΟΣ Α.Ε.	B	ΠΑΠΑΠΕΤΡΟΥ ΝΙΚΟΣ	Γεν.Διευθυντής	Συνδεδόμενο Νομικό Πρόσωπο	23/10/2020	ΑΞΙΩΝ ΧΑ	10,000	95,352.40	A	Μετοχή	1

**Σημειώσεις Γνωστοποιήσεων Συναλλαγών**

Για περισσότερες πληροφορίες επί των γνωστοποιήσεων συναλλαγών επισκεφτείτε την ιστοσελίδα <http://athexgroup.gr/el/web/guest/companies-info-trade-notifications>

[1] - Η Ημερομηνία Υποβολής αφορά την Ημερομηνία που η Γνωστοποίηση παρελήφθει από το Χ.Α.

[2] - Λόγος Υποβολής: Α: Πρόσωπο που ασκεί Διευθυντικά καθήκοντα, Β: Πρόσωπο που έχει στενό δεσμό με πρόσωπο που ασκεί Διευθυντικά καθήκοντα.

[3] - Φύση Συναλλαγής: Α: Αγορά, Π: Πώληση.

[4] - Παρατηρήσεις: 1 - Λόγω Συμμετοχής σε ΑΜΚ, 2 - Λόγω Εξάσκησης Δικαιώματος Προαίρεσης αγοράς μετοχών που παρέχεται στο προσωπικό, 3 - Λόγω Δωρεάς, 4 - Λόγω Συγχώνευσης ή Διάσπασης κλπ, 5 - Λόγω Μετατροπής ή Ανταλλαγής Ομολογιών, 6 - Ανταλλαγή λόγω Προαιρετικής Δημόσιας Πρότασης.

Υποκείμενη Αγορά				Αγορά Παραγώγων														
Ανωτ Τιμή	Κατωτ Τιμή	Τιμή κλεισ.	Μεταβ.	Μήνας Παράδοσης	Άνοιγμα	Ανωτ Τιμή	Κατωτ Τιμή	Τελ. Τιμή	Τιμή κλεισ.	Τελευταία ζήτηση	Τελευταία προσφορά	Τιμή Εκκαθάρισης <sup>1</sup>	Υψηλό ζωής	Χαμηλό ζωής	Πράξεις	Όγκος	Ανοικτές θέσεις	
FTSE/X.A. Large Cap																	(Μονάδα Διαπραγμάτευσης: 1 Μονάδα Δείκτη x 2€, Χρηματικός Διακανονισμός)	
1,443.47	1,393.79	1,402.76	-2.82%	Νοέμβριος 2020	1,414.00	1,422.00	1,385.00	1,399.50	1,399.50	---	---	---	1,586.75	---	211	1,038	3,115	
				Δεκέμβριος 2020	1,411.50	1,418.50	1,392.00	1,394.00	1,394.00	---	---	---	1,511.50	---	27	132	211	
				Ιανουάριος 2021	---	---	---	---	1,450.25	---	---	---	---	---	---	---	---	
				Μάρτιος 2021	---	---	---	---	1,455.25	---	---	---	---	---	---	---	---	
				Ιούνιος 2021	---	---	---	---	1,462.50	---	---	---	---	---	---	---	---	
				Σεπτέμβριος 2021	---	---	---	---	1,469.75	---	---	---	---	---	---	---	---	

Σημειώσεις Παραγώγων

Τις τιμές εκκαθάρισης και τις τελικές ανοικτές θέσεις μπορείτε να τις ανακτήσετε στο ακόλουθο path <http://www.helex.gr/el/web/guest/statistics-end-of-day-derivatives>

Υποκείμενη Αγορά				Αγορά Παραγώγων													
Ανωτ Τιμή	Κατωτ Τιμή	Τιμή κλεισ.	Μεταβ.	Μήνας Παράδοσης	Άνοιγμα	Ανωτ Τιμή	Κατωτ Τιμή	Τελ Τιμή	Τιμή κλεισ.	Τελευταία ζήτηση	Τελευταία προσφορά	Τιμή Εκκαθάρισης*	Υψηλό ζωής	Χαμηλό ζωής	Πράξεις	Όγκος	Ανοικτές θέσεις
(Μέγεθος Συμβολαίου: 100 Χρεόγραφα, Φυσική Παράδοση)																	
<b>ALPHA BANK (ΚΟ)</b>				<b>Δεκέμβριος 2020</b>	0.499	0.499	0.454	0.468	0.468	---	---	---	0.617	---	629	15,048	86,360
0.49	0.4525	0.466	-7.17%	<b>Μάρτιος 2021</b>	---	---	---	---	0.506	---	---	---	---	---	---	---	---
				<b>Ιούνιος 2021</b>	---	---	---	---	0.509	---	---	---	---	---	---	---	---
				<b>Σεπτέμβριος 2021</b>	---	---	---	---	0.511	---	---	---	---	---	---	---	---
(Μέγεθος Συμβολαίου: 100 Χρεόγραφα, Φυσική Παράδοση)																	
<b>ATTICA BANK A.T.E. (ΚΟ)</b>				<b>Δεκέμβριος 2020</b>	---	---	---	---	0.155	---	---	---	0.190	---	---	---	337
0.156	0.1356	0.1372	-11.48%	<b>Μάρτιος 2021</b>	---	---	---	---	0.156	---	---	---	---	---	---	---	---
				<b>Ιούνιος 2021</b>	---	---	---	---	0.157	---	---	---	---	---	---	---	---
				<b>Σεπτέμβριος 2021</b>	---	---	---	---	0.158	---	---	---	---	---	---	---	---
(Μέγεθος Συμβολαίου: 100 Χρεόγραφα, Φυσική Παράδοση)																	
<b>CENERGY HOLDINGS (ΚΑ)</b>				<b>Δεκέμβριος 2020</b>	1.29	1.29	1.25	1.25	1.25	---	---	---	1.39	---	18	74	3,209
1.266	1.218	1.24	-4.61%	<b>Μάρτιος 2021</b>	---	---	---	---	1.31	---	---	---	---	---	---	---	---
				<b>Ιούνιος 2021</b>	---	---	---	---	1.32	---	---	---	---	---	---	---	---
				<b>Σεπτέμβριος 2021</b>	---	---	---	---	1.32	---	---	---	---	---	---	---	---
(Μέγεθος Συμβολαίου: 100 Χρεόγραφα, Φυσική Παράδοση)																	
<b>COCA-COLA HBC AG (ΚΟ)</b>				<b>Δεκέμβριος 2020</b>	21.70	21.90	21.55	21.55	21.55	---	---	---	22.97	---	10	16	219
22	21.55	21.7	-0.18%	<b>Μάρτιος 2021</b>	---	---	---	---	21.92	---	---	---	---	---	---	---	---
				<b>Ιούνιος 2021</b>	---	---	---	---	22.03	---	---	---	---	---	---	---	---
				<b>Σεπτέμβριος 2021</b>	---	---	---	---	22.14	---	---	---	---	---	---	---	---
(Μέγεθος Συμβολαίου: 100 Χρεόγραφα, Φυσική Παράδοση)																	
<b>EUROBANK HOLDINGS (ΚΟ)</b>				<b>Δεκέμβριος 2020</b>	0.318	0.318	0.292	0.302	0.302	---	---	---	0.435	---	173	7,273	47,785
0.3195	0.291	0.3024	-6.38%	<b>Μάρτιος 2021</b>	---	---	---	---	0.326	---	---	---	---	---	---	---	---
				<b>Ιούνιος 2021</b>	---	---	---	---	0.327	---	---	---	---	---	---	---	---
				<b>Σεπτέμβριος 2021</b>	---	---	---	---	0.329	---	---	---	---	---	---	---	---
(Μέγεθος Συμβολαίου: 100 Χρεόγραφα, Φυσική Παράδοση)																	
<b>FOURLIS ΣΥΜΜΕΤΟΧΩΝ (ΚΟ)</b>				<b>Δεκέμβριος 2020</b>	3.68	3.68	3.60	3.65	3.65	---	---	---	4.50	---	32	89	511
3.725	3.64	3.64	-2.28%	<b>Μάρτιος 2021</b>	---	---	---	---	3.76	---	---	---	---	---	---	---	---
				<b>Ιούνιος 2021</b>	---	---	---	---	3.77	---	---	---	---	---	---	---	---
				<b>Σεπτέμβριος 2021</b>	---	---	---	---	3.79	---	---	---	---	---	---	---	---
(Μέγεθος Συμβολαίου: 100 Χρεόγραφα, Φυσική Παράδοση)																	
<b>INTRACOM HOLDINGS (ΚΟ)</b>				<b>Δεκέμβριος 2020</b>	0.701	0.701	0.700	0.700	0.700	---	---	---	0.804	---	6	9	859
0.736	0.697	0.703	-3.70%	<b>Μάρτιος 2021</b>	---	---	---	---	0.736	---	---	---	---	---	---	---	---
				<b>Ιούνιος 2021</b>	---	---	---	---	0.740	---	---	---	---	---	---	---	---
				<b>Σεπτέμβριος 2021</b>	---	---	---	---	0.743	---	---	---	---	---	---	---	---

**Σημειώσεις Παραγώγων**

Τις τιμές εκκαθάρισης και τις τελικές ανοικτές θέσεις μπορείτε να τις ανακτήσετε στο ακόλουθο path <http://www.helex.gr/el/web/guest/statistics-end-of-day-derivatives>

Υποκείμενη Αγορά				Αγορά Παραγώγων													
Ανωτ Τιμή	Κατωτ Τιμή	Τιμή κλεισ.	Μεταβ.	Μήνας Παράδοσης	Άνοιγμα	Ανωτ Τιμή	Κατωτ Τιμή	Τελ Τιμή	Τιμή κλεισ.	Τελευταία ζήτηση	Τελευταία προσφορά	Τιμή Εκκαθάρισης*	Υψηλό ζωής	Χαμηλό ζωής	Πράξεις	Όγκος	Ανοικτές θέσεις
<b>JUMBO (ΚΟ)</b>				(Μέγεθος Συμβολαίου: 100 Χρεόγραφα, Φυσική Παράδοση)													
12.87	12.45	12.6	-1.41%	Δεκέμβριος 2020	12.73	12.94	12.50	12.60	12.60	---	---	---	16.64	---	82	206	1,131
				Μάρτιος 2021	---	---	---	---	12.88	---	---	---	---	---	---	---	---
				Ιούνιος 2021	---	---	---	---	12.95	---	---	---	---	---	---	---	---
				Σεπτέμβριος 2021	---	---	---	---	13.01	---	---	---	---	---	---	---	---
<b>LAMDA DEVELOPMENT(ΚΟ)</b>				(Μέγεθος Συμβολαίου: 100 Χρεόγραφα, Φυσική Παράδοση)													
5.38	5.19	5.28	-2.76%	Δεκέμβριος 2020	5.33	5.34	5.20	5.28	5.28	---	---	---	5.99	---	58	275	2,108
				Μάρτιος 2021	---	---	---	---	5.47	---	---	---	---	---	---	---	---
				Ιούνιος 2021	---	---	---	---	5.50	---	---	---	---	---	---	---	---
				Σεπτέμβριος 2021	---	---	---	---	5.53	---	---	---	---	---	---	---	---
<b>MARFIN INVESTMENT GROUP (ΚΟ)</b>				(Μέγεθος Συμβολαίου: 100 Χρεόγραφα, Φυσική Παράδοση)													
0.0258	0.0235	0.0245	-3.54%	Δεκέμβριος 2020	0.025	0.025	0.024	0.024	0.024	---	---	---	0.059	---	7	105	44,636
				Μάρτιος 2021	---	---	---	---	0.026	---	---	---	---	---	---	---	---
				Ιούνιος 2021	---	---	---	---	0.026	---	---	---	---	---	---	---	---
				Σεπτέμβριος 2021	---	---	---	---	0.026	---	---	---	---	---	---	---	---
<b>TITAN CEMENT (ΚΑ)</b>				(Μέγεθος Συμβολαίου: 100 Χρεόγραφα, Φυσική Παράδοση)													
11.04	10.78	10.8	-2.35%	Δεκέμβριος 2020	10.98	10.98	10.80	10.80	10.80	---	---	---	11.69	---	19	71	1,314
				Μάρτιος 2021	---	---	---	---	11.15	---	---	---	---	---	---	---	---
				Ιούνιος 2021	---	---	---	---	11.21	---	---	---	---	---	---	---	---
				Σεπτέμβριος 2021	---	---	---	---	11.26	---	---	---	---	---	---	---	---
<b>VOIHALCO SA/NV (ΚΑ)</b>				(Μέγεθος Συμβολαίου: 100 Χρεόγραφα, Φυσική Παράδοση)													
2.69	2.5	2.605	-3.52%	Δεκέμβριος 2020	2.59	2.62	2.52	2.61	2.61	---	---	---	3.08	---	55	303	4,552
				Μάρτιος 2021	---	---	---	---	2.72	---	---	---	---	---	---	---	---
				Ιούνιος 2021	---	---	---	---	2.74	---	---	---	---	---	---	---	---
				Σεπτέμβριος 2021	---	---	---	---	2.75	---	---	---	---	---	---	---	---
<b>ΑΔΜΗΕ ΣΥΜΜΕΤΟΧΩΝ Α.Ε. (ΚΟ)</b>				(Μέγεθος Συμβολαίου: 100 Χρεόγραφα, Φυσική Παράδοση)													
2.22	2.17	2.19	-1.13%	Δεκέμβριος 2020	2.18	2.22	2.17	2.18	2.18	---	---	---	2.42	---	44	216	5,147
				Μάρτιος 2021	---	---	---	---	2.23	---	---	---	---	---	---	---	---
				Ιούνιος 2021	---	---	---	---	2.24	---	---	---	---	---	---	---	---
				Σεπτέμβριος 2021	---	---	---	---	2.26	---	---	---	---	---	---	---	---
<b>ΓΕΚ ΤΕΡΝΑ (ΚΟ)</b>				(Μέγεθος Συμβολαίου: 100 Χρεόγραφα, Φυσική Παράδοση)													
6.29	6.03	6.15	-2.23%	Δεκέμβριος 2020	6.19	6.21	6.03	6.15	6.15	---	---	---	6.87	---	44	118	3,442
				Μάρτιος 2021	---	---	---	---	6.34	---	---	---	---	---	---	---	---
				Ιούνιος 2021	---	---	---	---	6.37	---	---	---	---	---	---	---	---
				Σεπτέμβριος 2021	---	---	---	---	6.40	---	---	---	---	---	---	---	---

Σημειώσεις Παραγώγων

Τις τιμές εκκαθάρισης και τις τελικές ανοικτές θέσεις μπορείτε να τις ανακτήσετε στο ακόλουθο path <http://www.helex.gr/el/web/guest/statistics-end-of-day-derivatives>

Υποκείμενη Αγορά				Αγορά Παραγώγων													
Ανωτ Τιμή	Κατωτ Τιμή	Τιμή κλεισ.	Μεταβ.	Μήνας Παράδοσης	Άνοιγμα	Ανωτ Τιμή	Κατωτ Τιμή	Τελ Τιμή	Τιμή κλεισ.	Τελευταία ζήτηση	Τελευταία προσφορά	Τιμή Εκκαθάρισης*	Υψηλό ζωής	Χαμηλό ζωής	Πράξεις	Όγκος	Ανοικτές θέσεις
(Μέγεθος Συμβολαίου: 100 Χρεόγραφα, Φυσική Παράδοση)																	
<b>ΔΕΗ (ΚΟ)</b>				<b>Δεκέμβριος 2020</b>	5.08	5.08	4.97	5.01	5.01	---	---	---	5.70	---	96	638	9,639
5.08	4.972	5	-3.10%	<b>Μάρτιος 2021</b>	---	---	---	---	5.20	---	---	---	---	---	---	---	---
				<b>Ιούνιος 2021</b>	---	---	---	---	5.23	---	---	---	---	---	---	---	---
				<b>Σεπτέμβριος 2021</b>	---	---	---	---	5.25	---	---	---	---	---	---	---	---
(Μέγεθος Συμβολαίου: 100 Χρεόγραφα, Φυσική Παράδοση)																	
<b>ΕΘΝΙΚΗ ΤΡΑΠΕΖΑ (ΚΟ)</b>				<b>Δεκέμβριος 2020</b>	0.971	0.988	0.910	0.940	0.940	---	---	---	1.26	---	365	9,299	39,976
0.9776	0.9114	0.942	-4.66%	<b>Μάρτιος 2021</b>	---	---	---	---	0.996	---	---	---	---	---	---	---	---
				<b>Ιούνιος 2021</b>	---	---	---	---	1.00	---	---	---	---	---	---	---	---
				<b>Σεπτέμβριος 2021</b>	---	---	---	---	1.01	---	---	---	---	---	---	---	---
(Μέγεθος Συμβολαίου: 100 Χρεόγραφα, Φυσική Παράδοση)																	
<b>ΕΛΛΑΚΤΩΡ (ΚΟ)</b>				<b>Δεκέμβριος 2020</b>	1.50	1.52	1.38	1.43	1.43	---	---	---	1.57	---	173	1,838	8,732
1.5	1.37	1.436	-6.14%	<b>Μάρτιος 2021</b>	---	---	---	---	1.54	---	---	---	---	---	---	---	---
				<b>Ιούνιος 2021</b>	---	---	---	---	1.55	---	---	---	---	---	---	---	---
				<b>Σεπτέμβριος 2021</b>	---	---	---	---	1.56	---	---	---	---	---	---	---	---
(Μέγεθος Συμβολαίου: 100 Χρεόγραφα, Φυσική Παράδοση)																	
<b>ΕΛΛΗΝ. ΧΡΗΜΑΤΙΣΤΗΡΙΑ-Χ.Α. (ΚΟ)</b>				<b>Δεκέμβριος 2020</b>	2.59	2.59	2.52	2.57	2.57	---	---	---	3.06	---	28	45	1,961
2.65	2.51	2.59	-2.26%	<b>Μάρτιος 2021</b>	---	---	---	---	2.67	---	---	---	---	---	---	---	---
				<b>Ιούνιος 2021</b>	---	---	---	---	2.69	---	---	---	---	---	---	---	---
				<b>Σεπτέμβριος 2021</b>	---	---	---	---	2.70	---	---	---	---	---	---	---	---
(Μέγεθος Συμβολαίου: 100 Χρεόγραφα, Φυσική Παράδοση)																	
<b>ΕΛΛΗΝΙΚΑ ΠΕΤΡΕΛΑΙΑ (ΚΟ)</b>				<b>Δεκέμβριος 2020</b>	4.40	4.45	4.30	4.40	4.40	---	---	---	5.30	---	37	229	1,914
4.45	4.27	4.395	-2.12%	<b>Μάρτιος 2021</b>	---	---	---	---	4.53	---	---	---	---	---	---	---	---
				<b>Ιούνιος 2021</b>	---	---	---	---	4.55	---	---	---	---	---	---	---	---
				<b>Σεπτέμβριος 2021</b>	---	---	---	---	4.57	---	---	---	---	---	---	---	---
(Μέγεθος Συμβολαίου: 100 Χρεόγραφα, Φυσική Παράδοση)																	
<b>ΕΥΔΑΠ (ΚΟ)</b>				<b>Δεκέμβριος 2020</b>	6.48	6.48	6.42	6.45	6.45	---	---	---	7.51	---	6	10	155
6.51	6.29	6.5	0.93%	<b>Μάρτιος 2021</b>	---	---	---	---	6.49	---	---	---	---	---	---	---	---
				<b>Ιούνιος 2021</b>	---	---	---	---	6.53	---	---	---	---	---	---	---	---
				<b>Σεπτέμβριος 2021</b>	---	---	---	---	6.56	---	---	---	---	---	---	---	---
(Μέγεθος Συμβολαίου: 100 Χρεόγραφα, Φυσική Παράδοση)																	
<b>ΜΟΤΟΡ ΟΪΛ (ΚΟ)</b>				<b>Δεκέμβριος 2020</b>	8.48	8.50	8.30	8.39	8.39	---	---	---	11.85	---	40	81	1,184
8.55	8.3	8.32	-3.26%	<b>Μάρτιος 2021</b>	---	---	---	---	8.67	---	---	13.27	---	---	---	---	2
				<b>Ιούνιος 2021</b>	---	---	---	---	8.71	---	---	---	---	---	---	---	---
				<b>Σεπτέμβριος 2021</b>	---	---	---	---	8.76	---	---	---	---	---	---	---	---

**Σημειώσεις Παραγώγων**

Τις τιμές εκκαθάρισης και τις τελικές ανοικτές θέσεις μπορείτε να τις ανακτήσετε στο ακόλουθο path <http://www.helex.gr/el/web/guest/statistics-end-of-day-derivatives>

Υποκείμενη Αγορά				Αγορά Παραγώγων										Ανοικτές θέσεις			
Ανωτ Τιμή	Κατωτ Τιμή	Τιμή κλεισ.	Μεταβ.	Μήνας Παράδοσης	Άνοιγμα	Ανωτ Τιμή	Κατωτ Τιμή	Τελ Τιμή	Τιμή κλεισ.	Τελευταία ζήτηση	Τελευταία προσφορά	Τιμή Εκκαθάρισης*	Υψηλό ζωής	Χαμηλό ζωής	Πράξεις	Όγκος	Ανοικτές θέσεις
(Μέγεθος Συμβολαίου: 100 Χρεόγραφα, Φυσική Παράδοση)																	
<b>ΜΥΤΙΛΗΝΑΙΟΣ (ΚΟ)</b>				Δεκέμβριος 2020	9.60	9.70	9.37	9.54	9.54	---	---	---	10.06	---	148	620	4,775
9.8	9.35	9.57	-1.85%	Μάρτιος 2021	9.70	9.70	9.38	9.57	9.57	---	---	---	9.70	---	4	18	---
				Ιούνιος 2021	---	---	---	---	9.88	---	---	---	---	---	---	---	---
				Σεπτέμβριος 2021	---	---	---	---	9.93	---	---	---	---	---	---	---	---
(Μέγεθος Συμβολαίου: 100 Χρεόγραφα, Φυσική Παράδοση)																	
<b>ΟΛΠ (ΚΟ)</b>				Δεκέμβριος 2020	17.32	17.32	16.96	17.00	17.00	---	---	---	18.00	---	6	13	223
17.64	16.96	17.04	-2.07%	Μάρτιος 2021	---	---	---	---	17.54	---	---	---	---	---	---	---	---
				Ιούνιος 2021	---	---	---	---	17.63	---	---	---	---	---	---	---	---
				Σεπτέμβριος 2021	---	---	---	---	17.72	---	---	---	---	---	---	---	---
(Μέγεθος Συμβολαίου: 100 Χρεόγραφα, Φυσική Παράδοση)																	
<b>ΟΠΑΠ (ΚΟ)</b>				Δεκέμβριος 2020	7.98	8.04	7.80	7.81	7.81	---	---	---	8.74	---	52	340	2,650
8.07	7.77	7.8	-3.70%	Μάρτιος 2021	---	---	---	---	8.17	---	---	---	---	---	---	---	---
				Ιούνιος 2021	---	---	---	---	8.21	---	---	---	---	---	---	---	---
				Σεπτέμβριος 2021	---	---	---	---	8.25	---	---	---	---	---	---	---	---
(Μέγεθος Συμβολαίου: 100 Χρεόγραφα, Φυσική Παράδοση)																	
<b>ΟΤΕ (ΚΟ)</b>				Δεκέμβριος 2020	11.72	12.19	11.72	11.94	11.94	---	---	---	13.86	---	87	611	3,001
12.2	11.74	11.92	0.59%	Μάρτιος 2021	---	---	---	---	11.95	---	---	---	---	---	---	---	---
				Ιούνιος 2021	---	---	---	---	12.01	---	---	---	---	---	---	---	---
				Σεπτέμβριος 2021	---	---	---	---	12.07	---	---	---	---	---	---	---	---
(Μέγεθος Συμβολαίου: 100 Χρεόγραφα, Φυσική Παράδοση)																	
<b>ΠΕΙΡΑΙΩΣ ΤΡΑΠΕΖΑ (ΚΟ)</b>				Δεκέμβριος 2020	0.921	0.921	0.655	0.720	0.720	---	---	---	1.28	---	886	18,391	14,206
0.9058	0.6636	0.718	-24.26%	Μάρτιος 2021	---	---	---	---	0.956	---	---	---	---	---	---	---	---
				Ιούνιος 2021	---	---	---	---	0.961	---	---	---	---	---	---	---	---
				Σεπτέμβριος 2021	---	---	---	---	0.965	---	---	---	---	---	---	---	---
(Μέγεθος Συμβολαίου: 100 Χρεόγραφα, Φυσική Παράδοση)																	
<b>ΤΕΡΝΑ ΕΝΕΡΓΕΙΑΚΗ (ΚΟ)</b>				Δεκέμβριος 2020	11.90	11.90	11.66	11.70	11.70	---	---	---	12.12	---	10	24	799
11.9	11.62	11.7	-1.68%	Μάρτιος 2021	---	---	---	---	12.00	---	---	---	---	---	---	---	---
				Ιούνιος 2021	---	---	---	---	12.06	---	---	---	---	---	---	---	---
				Σεπτέμβριος 2021	---	---	---	---	12.12	---	---	---	---	---	---	---	---

**Σημειώσεις Παραγώγων**

Τις τιμές εκκαθάρισης και τις τελικές ανοικτές θέσεις μπορείτε να τις ανακτήσετε στο ακόλουθο path <http://www.helex.gr/el/web/guest/statistics-end-of-day-derivatives>



FTSE/X.A. Large Cap

(Μονάδα Διαπραγμάτευσης: 1 Μονάδα Δείκτη x 2€ - Τρόπος Εξάσκησης: Ευρωπαϊκός Χρηματικός Διακανονισμός)

Τιμή Εξάσκησης	Δικαιώματα Αγοράς														Δικαιώματα Πώλησης																		
	Νοέμβριος 2020							Δεκέμβριος 2020							Λοιποί Μήνες		Νοέμβριος 2020							Δεκέμβριος 2020							Λοιποί Μήνες		Τιμή Εξάσκησης
	Ανοιγμα	Ανιψ. Τιμή	Κατωτ. Τιμή	Τελ. Τιμή	Τιμή κλεισ.	Όγκος	Ανοικτές θέσεις	Ανοιγμα	Ανιψ. Τιμή	Κατωτ. Τιμή	Τελ. Τιμή	Τιμή κλεισ.	Όγκος	Ανοικτές θέσεις	Όγκος	Ανοικτές θέσεις	Ανοιγμα	Ανιψ. Τιμή	Κατωτ. Τιμή	Τελ. Τιμή	Τιμή κλεισ.	Όγκος	Ανοικτές θέσεις	Ανοιγμα	Ανιψ. Τιμή	Κατωτ. Τιμή	Τελ. Τιμή	Τιμή κλεισ.	Όγκος	Ανοικτές θέσεις	Όγκος	Ανοικτές θέσεις	
1,050	-	-	-	-	-	-	0.00	0.00	0.00	-	384.00	-	-	-	-	-	0.00	0.00	0.00	-	0.26	-	-	-	-	-	-	-	-	-	-	1,050	
1,075	-	-	-	-	-	-	0.00	0.00	0.00	-	359.00	-	-	-	-	-	0.00	0.00	0.00	-	0.48	-	-	-	-	-	-	-	-	-	-	1,075	
1,100	-	-	-	-	-	-	0.00	0.00	0.00	-	335.00	-	-	-	-	-	0.00	0.00	0.00	-	0.83	-	-	-	-	-	-	-	-	-	-	1,100	
1,125	-	-	-	-	-	-	0.00	0.00	0.00	-	310.00	-	-	-	-	-	0.00	0.00	0.00	-	1.40	-	-	-	-	-	-	-	-	-	-	1,125	
1,150	-	-	-	-	-	-	0.00	0.00	0.00	-	286.00	-	-	-	-	-	0.00	0.00	0.00	-	2.20	-	-	-	-	-	-	-	-	-	-	1,150	
1,175	-	-	-	-	-	-	0.00	0.00	0.00	-	263.00	-	-	-	-	-	0.00	0.00	0.00	-	3.50	-	-	-	-	-	-	-	-	-	-	1,175	
1,200	-	-	-	-	-	-	0.00	0.00	0.00	-	239.00	-	-	-	-	-	0.00	0.00	0.00	-	5.20	-	-	-	-	-	-	-	-	-	-	1,200	
1,225	-	-	-	-	-	-	0.00	0.00	0.00	-	217.00	-	-	-	-	-	0.00	0.00	0.00	-	7.60	-	-	-	-	-	-	-	-	-	-	1,225	
1,250	-	-	-	-	-	-	0.00	0.00	0.00	-	195.00	-	-	-	-	-	0.00	0.00	0.00	-	10.75	-	-	-	-	-	-	-	-	-	-	1,250	
1,275	-	-	-	-	-	-	0.00	0.00	0.00	-	174.00	-	-	-	-	-	0.00	0.00	0.00	-	14.75	-	-	-	-	-	-	-	-	-	-	1,275	
1,300	0.00	0.00	0.00	-	142.00	-	0.00	0.00	0.00	-	155.00	-	-	-	-	-	0.00	0.00	0.00	-	20.00	-	-	-	-	-	-	-	-	-	-	1,300	
1,325	0.00	0.00	0.00	-	121.00	-	0.00	0.00	0.00	-	136.00	-	-	-	-	-	0.00	0.00	0.00	-	26.25	-	-	-	-	-	-	-	-	-	-	1,325	
1,350	0.00	0.00	0.00	-	101.00	-	0.00	0.00	0.00	-	119.00	-	-	-	-	-	0.00	0.00	0.00	-	33.75	-	-	-	-	-	-	-	-	-	-	1,350	
1,375	0.00	0.00	0.00	-	83.50	-	70.50	70.50	70.50	70.50	70.50	20	-	-	-	-	52.50	53.00	52.00	52.00	52.00	60	-	-	-	-	-	-	-	-	-	1,375	
1,400	0.00	0.00	0.00	-	67.50	-	0.00	0.00	0.00	-	88.00	-	20	-	-	50.00	0.00	50.00	50.00	50.00	15	30	0.00	0.00	0.00	-	53.00	-	40	-	-	1,400	
1,425	36.00	36.00	36.00	36.00	36.00	1	0.00	0.00	0.00	-	75.00	-	60	-	-	63.50	36.00	63.50	63.50	63.50	1	20	0.00	0.00	0.00	-	65.00	-	20	-	-	1,425	
1,450	30.00	30.00	30.00	30.00	30.00	5	0.00	0.00	0.00	-	63.00	-	-	-	-	85.00	30.00	85.00	85.00	85.00	1	41	0.00	0.00	0.00	-	78.00	-	20	-	-	1,450	
1,475	0.00	0.00	0.00	-	31.75	-	0.00	0.00	0.00	-	53.00	-	21	-	-	102.00	0.00	102.00	102.00	102.00	1	40	0.00	0.00	0.00	-	93.00	-	20	-	-	1,475	
1,500	0.00	0.00	0.00	-	23.75	-	0.00	0.00	0.00	-	44.00	-	21	-	-	0.00	0.00	0.00	-	88.50	-	20	0.00	0.00	0.00	-	109.00	-	-	-	-	1,500	
1,525	0.00	0.00	0.00	-	17.50	-	0.00	0.00	0.00	-	36.00	-	-	-	-	0.00	0.00	0.00	-	107.00	-	80	0.00	0.00	0.00	-	126.00	-	-	-	-	1,525	
1,550	0.00	0.00	0.00	-	12.50	-	0.00	0.00	0.00	-	29.50	-	-	-	-	0.00	0.00	0.00	-	127.00	-	61	0.00	0.00	0.00	-	144.00	-	-	-	-	1,550	
1,575	0.00	0.00	0.00	-	8.80	-	0.00	0.00	0.00	-	23.75	-	-	-	-	0.00	0.00	0.00	-	148.00	-	10	0.00	0.00	0.00	-	163.00	-	-	-	-	1,575	
1,600	0.00	0.00	0.00	-	6.10	-	0.00	0.00	0.00	-	19.00	-	-	-	-	0.00	0.00	0.00	-	171.00	-	-	0.00	0.00	0.00	-	184.00	-	-	-	-	1,600	
1,625	0.00	0.00	0.00	-	4.10	-	0.00	0.00	0.00	-	15.25	-	-	-	-	0.00	0.00	0.00	-	194.00	-	-	0.00	0.00	0.00	-	205.00	-	-	-	-	1,625	
1,650	0.00	0.00	0.00	-	2.70	-	0.00	0.00	0.00	-	12.00	-	-	-	-	0.00	0.00	0.00	-	217.00	-	-	0.00	0.00	0.00	-	226.00	-	-	-	-	1,650	
1,675	0.00	0.00	0.00	-	1.80	-	0.00	0.00	0.00	-	9.40	-	-	-	-	0.00	0.00	0.00	-	241.00	-	-	0.00	0.00	0.00	-	249.00	-	-	-	-	1,675	
1,700	0.00	0.00	0.00	-	1.10	-	0.00	0.00	0.00	-	7.30	-	-	-	-	0.00	0.00	0.00	-	265.00	-	-	0.00	0.00	0.00	-	272.00	-	-	-	-	1,700	
1,725	0.00	0.00	0.00	-	0.71	-	0.00	0.00	0.00	-	5.70	-	-	-	-	0.00	0.00	0.00	-	290.00	-	-	0.00	0.00	0.00	-	295.00	-	-	-	-	1,725	
1,750	-	-	-	-	-	-	0.00	0.00	0.00	-	4.40	-	-	-	-	-	0.00	0.00	0.00	-	318.00	-	-	-	-	-	-	-	-	-	-	1,750	
1,775	-	-	-	-	-	-	0.00	0.00	0.00	-	3.30	-	-	-	-	-	0.00	0.00	0.00	-	342.00	-	-	-	-	-	-	-	-	-	-	1,775	
1,800	-	-	-	-	-	-	0.00	0.00	0.00	-	2.50	-	-	-	-	-	0.00	0.00	0.00	-	366.00	-	-	-	-	-	-	-	-	-	-	1,800	
1,825	-	-	-	-	-	-	0.00	0.00	0.00	-	1.90	-	-	-	-	-	0.00	0.00	0.00	-	391.00	-	-	-	-	-	-	-	-	-	-	1,825	
1,850	-	-	-	-	-	-	0.00	0.00	0.00	-	1.40	-	-	-	-	-	0.00	0.00	0.00	-	415.00	-	-	-	-	-	-	-	-	-	-	1,850	
1,875	-	-	-	-	-	-	0.00	0.00	0.00	-	1.00	-	-	-	-	-	0.00	0.00	0.00	-	440.00	-	-	-	-	-	-	-	-	-	-	1,875	
1,900	-	-	-	-	-	-	0.00	0.00	0.00	-	0.78	-	-	-	-	-	0.00	0.00	0.00	-	464.00	-	-	-	-	-	-	-	-	-	-	1,900	
1,925	-	-	-	-	-	-	0.00	0.00	0.00	-	0.57	-	-	-	-	-	0.00	0.00	0.00	-	489.00	-	-	-	-	-	-	-	-	-	-	1,925	



ALPHA BANK (KO)

(Μέγεθος Συμβολαίου: 100 Χρεόγραφα, Τρόπος Εξάσκησης: Αμερικάνικος, Φυσική Παράδοση)

Τιμή Εξάσκησης	Δικαιώματα Αγοράς												Δικαιώματα Πώλησης																				
	Νοέμβριος 2020						Δεκέμβριος 2020						Λοιποί Μήνες		Νοέμβριος 2020						Δεκέμβριος 2020						Λοιποί Μήνες		Τιμή Εξάσκησης				
	Άνοιγμα	Ανιγτ Τιμή	Καπιτ Τιμή	Τελ Τιμή	Τιμή κλεισ.	Όγκος	Άνοιγτες θέσεις	Άνοιγμα	Ανιγτ Τιμή	Καπιτ Τιμή	Τελ Τιμή	Τιμή κλεισ.	Όγκος	Άνοιγτες θέσεις	Όγκος	Άνοιγτες θέσεις	Άνοιγμα	Ανιγτ Τιμή	Καπιτ Τιμή	Τελ Τιμή	Τιμή κλεισ.	Όγκος	Άνοιγτες θέσεις	Άνοιγμα	Ανιγτ Τιμή	Καπιτ Τιμή	Τελ Τιμή	Τιμή κλεισ.		Όγκος	Άνοιγτες θέσεις	Όγκος	Άνοιγτες θέσεις
0.250	0.000	0.000	0.000	0.252	-	-	0.000	0.000	0.000	0.253	-	-	0.000	0.000	0.000	0.001	-	-	0.000	0.000	0.000	0.001	-	-	0.000	0.000	0.000	0.001		-	-	0.000	0.000
0.300	0.000	0.000	0.000	0.203	-	-	0.000	0.000	0.000	0.204	-	-	0.000	0.000	0.000	0.002	-	-	0.000	0.000	0.000	0.001	-	-	0.000	0.000	0.000	0.001	-	-	0.000	0.000	0.003
0.350	0.000	0.000	0.000	0.155	-	-	0.000	0.000	0.000	0.157	-	-	0.000	0.000	0.000	0.002	-	-	0.000	0.000	0.000	0.004	-	-	0.000	0.000	0.000	0.004	-	-	0.000	0.000	0.004
0.400	0.000	0.000	0.000	0.111	-	-	0.000	0.000	0.000	0.115	-	-	0.000	0.000	0.000	0.009	-	-	0.000	0.000	0.000	0.012	-	-	0.000	0.000	0.000	0.012	-	-	0.000	0.000	0.004
0.450	0.000	0.000	0.000	0.075	-	30	0.000	0.000	0.000	0.081	-	-	0.000	0.000	0.000	0.022	-	-	0.000	0.000	0.000	0.028	-	-	0.000	0.000	0.000	0.028	-	-	0.000	0.000	0.005
0.500	0.000	0.000	0.000	0.047	-	-	0.000	0.000	0.000	0.054	-	-	0.000	0.000	0.000	0.044	-	-	0.000	0.000	0.000	0.050	-	-	0.000	0.000	0.000	0.050	-	-	0.000	0.000	0.005
0.550	0.000	0.000	0.000	0.028	-	-	0.000	0.000	0.000	0.035	-	-	0.000	0.000	0.000	0.075	-	-	0.000	0.000	0.000	0.081	-	-	0.000	0.000	0.000	0.081	-	-	0.000	0.000	0.006
0.600	0.000	0.000	0.000	0.016	-	-	0.000	0.000	0.000	0.022	-	-	0.000	0.000	0.000	0.113	-	-	0.000	0.000	0.000	0.118	-	-	0.000	0.000	0.000	0.118	-	-	0.000	0.000	0.006
0.650	0.000	0.000	0.000	0.008	-	-	0.000	0.000	0.000	0.013	-	-	0.000	0.000	0.000	0.156	-	-	0.000	0.000	0.000	0.160	-	-	0.000	0.000	0.000	0.160	-	-	0.000	0.000	0.007
0.700	0.000	0.000	0.000	0.004	-	-	0.000	0.000	0.000	0.008	-	-	0.000	0.000	0.000	0.202	-	-	0.000	0.000	0.000	0.204	-	-	0.000	0.000	0.000	0.204	-	-	0.000	0.000	0.007
0.750	0.000	0.000	0.000	0.002	-	-	0.000	0.000	0.000	0.004	-	-	0.000	0.000	0.000	0.250	-	-	0.000	0.000	0.000	0.251	-	-	0.000	0.000	0.000	0.251	-	-	0.000	0.000	0.008
0.800	0.000	0.000	0.000	0.001	-	-	0.000	0.000	0.000	0.003	-	-	0.000	0.000	0.000	0.299	-	-	0.000	0.000	0.000	0.299	-	-	0.000	0.000	0.000	0.299	-	-	0.000	0.000	0.008
0.850	0.000	0.000	0.000	0.001	-	-	0.000	0.000	0.000	0.001	-	-	0.000	0.000	0.000	0.348	-	-	0.000	0.000	0.000	0.348	-	-	0.000	0.000	0.000	0.348	-	-	0.000	0.000	0.009
0.900					-	-	0.000	0.000	0.000	0.001	-	-					-	-	0.000	0.000	0.000	0.398	-	-				0.398	-	-			0.009
0.950					-	-	0.000	0.000	0.000	0.001	-	-					-	-	0.000	0.000	0.000	0.448	-	-				0.448	-	-			0.010
1.000					-	-	0.000	0.000	0.000	0.001	-	-					-	-	0.000	0.000	0.000	0.498	-	-				0.498	-	-			0.010
1.100					-	-	0.000	0.000	0.000	0.003	-	-					-	-	0.000	0.000	0.000	0.598	-	-				0.598	-	-			0.011
1.200					-	-	0.000	0.000	0.000	0.002	-	-					-	-	0.000	0.000	0.000	0.698	-	-				0.698	-	-			0.012
1.300					-	-	0.000	0.000	0.000	0.001	-	-					-	-	0.000	0.000	0.000	0.798	-	-				0.798	-	-			0.013
1.400					-	-	0.000	0.000	0.000	0.001	-	-					-	-	0.000	0.000	0.000	0.898	-	-				0.898	-	-			0.014
1.500					-	-	0.000	0.000	0.000	0.001	-	-					-	-	0.000	0.000	0.000	0.998	-	-				0.998	-	-			0.015
1.600					-	-	0.000	0.000	0.000	0.001	-	-					-	-	0.000	0.000	0.000	1.10	-	-				1.10	-	-			0.016
1.700					-	-	0.000	0.000	0.000	0.001	-	-					-	-	0.000	0.000	0.000	1.20	-	-				1.20	-	-			0.017
1.800					-	-	0.000	0.000	0.000	0.002	-	-					-	-	0.000	0.000	0.000	1.30	-	-				1.30	-	-			0.018
1.900					-	-	0.000	0.000	0.000	0.001	-	-					-	-	0.000	0.000	0.000	1.40	-	-				1.40	-	-			0.019
2.000					-	-	0.000	0.000	0.000	0.001	-	-					-	-	0.000	0.000	0.000	1.50	-	-				1.50	-	-			0.020
2.200					-	-	0.000	0.000	0.000	0.001	-	-					-	-	0.000	0.000	0.000	1.70	-	-				1.70	-	-			0.022
2.400					-	-	0.000	0.000	0.000	0.001	-	-					-	-	0.000	0.000	0.000	1.90	-	-				1.90	-	-			0.024
2.600					-	-	0.000	0.000	0.000	0.001	-	-					-	-	0.000	0.000	0.000	2.10	-	-				2.10	-	-			0.026
2.800					-	-	0.000	0.000	0.000	0.001	-	-					-	-	0.000	0.000	0.000	2.30	-	-				2.30	-	-			0.028
Σύνολα:					0	30							0	0	0	0			0	0													
Αριθμός Πράξεων:					0								0	0			0.00						0						0		0		

ΔΕΗ (ΚΟ)

(Μέγεθος Συμβολαίου: 100 Χρεόγραφα, Τρόπος Εξάσκησης: Αμερικάνικος, Φυσική Παράδοση)

Τιμή Εξάσκησης	Δικαιώματα Αγοράς												Δικαιώματα Πώλησης												Τιμή Εξάσκησης							
	Νοέμβριος 2020				Δεκέμβριος 2020				Λοιποί Μήνες				Νοέμβριος 2020				Δεκέμβριος 2020				Λοιποί Μήνες											
	Άνοιγμα	Ανιγτ Τιμή	Κατωτ Τιμή	Τελ Τιμή	Τιμή κλεισ.	Όγκος	Ανοικτές θέσεις	Άνοιγμα	Ανιγτ Τιμή	Κατωτ Τιμή	Τελ Τιμή	Τιμή κλεισ.	Όγκος	Ανοικτές θέσεις	Όγκος	Ανοικτές θέσεις	Άνοιγμα	Ανιγτ Τιμή	Κατωτ Τιμή	Τελ Τιμή	Τιμή κλεισ.	Όγκος	Ανοικτές θέσεις	Όγκος		Ανοικτές θέσεις	Όγκος	Ανοικτές θέσεις				
1.000						-	0.000	0.000	0.000		4.16	-	-									-	-	0.000	0.000	0.000	0.001	-	-		0.010	
1.100						-	0.000	0.000	0.000		4.06	-	-									-	-	0.000	0.000	0.000	0.001	-	-		0.011	
1.200						-	0.000	0.000	0.000		3.96	-	-									-	-	0.000	0.000	0.000	0.003	-	-		0.012	
1.300						-	0.000	0.000	0.000		3.86	-	-									-	-	0.000	0.000	0.000	0.001	-	-		0.013	
1.400						-	0.000	0.000	0.000		3.76	-	-									-	-	0.000	0.000	0.000	0.001	-	-		0.014	
1.500						-	0.000	0.000	0.000		3.66	-	-									-	-	0.000	0.000	0.000	0.001	-	-		0.015	
1.600						-	0.000	0.000	0.000		3.56	-	-									-	-	0.000	0.000	0.000	0.002	-	-		0.016	
1.700						-	0.000	0.000	0.000		3.47	-	-									-	-	0.000	0.000	0.000	0.001	-	-		0.017	
1.800						-	0.000	0.000	0.000		3.37	-	-									-	-	0.000	0.000	0.000	0.001	-	-		0.018	
1.900						-	0.000	0.000	0.000		3.27	-	-									-	-	0.000	0.000	0.000	0.001	-	-		0.019	
2.000						-	0.000	0.000	0.000		3.17	-	-									-	-	0.000	0.000	0.000	0.002	-	-		0.020	
2.200						-	0.000	0.000	0.000		2.97	-	-									-	-	0.000	0.000	0.000	0.001	-	-		0.022	
2.400						-	0.000	0.000	0.000		2.77	-	-									-	-	0.000	0.000	0.000	0.001	-	-		0.024	
2.600						-	0.000	0.000	0.000		2.57	-	-									-	-	0.000	0.000	0.000	0.001	-	-		0.026	
2.800	0.000	0.000	0.000		2.36	-	0.000	0.000	0.000		2.37	-	-				0.000	0.000	0.000		0.001	-	-	0.000	0.000	0.000	0.001	-	-		0.028	
3.000	0.000	0.000	0.000		2.16	-	0.000	0.000	0.000		2.17	-	-				0.000	0.000	0.000		0.001	-	-	0.000	0.000	0.000	0.001	-	-		0.030	
3.200	0.000	0.000	0.000		1.96	-	0.000	0.000	0.000		1.97	-	-				0.000	0.000	0.000		0.001	-	-	0.000	0.000	0.000	0.001	-	-		0.032	
3.400	0.000	0.000	0.000		1.77	-	0.000	0.000	0.000		1.77	-	-				0.000	0.000	0.000		0.001	-	-	0.000	0.000	0.000	0.002	-	-		0.034	
3.600	0.000	0.000	0.000		1.57	-	0.000	0.000	0.000		1.58	-	-				0.000	0.000	0.000		0.001	-	-	0.000	0.000	0.000	0.005	-	-		0.036	
3.800	0.000	0.000	0.000		1.37	-	0.000	0.000	0.000		1.38	-	-				0.000	0.000	0.000		0.001	-	-	0.000	0.000	0.000	0.011	-	-		0.038	
4.000	0.000	0.000	0.000		1.17	-	0.000	0.000	0.000		1.20	-	-				0.000	0.000	0.000		0.003	-	30	0.000	0.000	0.000	0.023	-	-		0.040	
4.400	0.000	0.000	0.000		0.788	-	0.000	0.000	0.000		0.850	-	-				0.000	0.000	0.000		0.021	-	39	0.000	0.000	0.000	0.076	-	-		0.044	
4.800	0.000	0.000	0.000		0.460	-	0.000	0.000	0.000		0.562	-	-				0.000	0.000	0.000		0.093	-	8	0.270	0.270	0.270	0.270	0.270	1	0		0.048
5.200	0.000	0.000	0.000		0.226	-	0.000	0.000	0.000		0.343	-	-				0.000	0.000	0.000		0.258	-	10	0.000	0.000	0.000	0.368	-	-		0.052	
5.600	0.000	0.000	0.000		0.092	-	0.179	0.179	0.179	0.179	0.179	2	4				0.000	0.000	0.000		0.525	-	-	0.000	0.000	0.000	0.621	-	-		0.056	
6.000	0.000	0.000	0.000		0.031	-	0.000	0.000	0.000		0.103	-	50				0.000	0.000	0.000		0.865	-	-	0.000	0.000	0.000	0.928	-	-		0.060	
6.400	0.000	0.000	0.000		0.009	-	0.000	0.000	0.000		0.052	-	-				0.000	0.000	0.000		1.24	-	-	0.000	0.000	0.000	1.28	-	-		0.064	
6.800	0.000	0.000	0.000		0.002	-	0.000	0.000	0.000		0.024	-	-				0.000	0.000	0.000		1.64	-	-	0.000	0.000	0.000	1.65	-	-		0.068	
7.200	0.000	0.000	0.000		0.001	-	0.000	0.000	0.000		0.011	-	-				0.000	0.000	0.000		2.04	-	-	0.000	0.000	0.000	2.04	-	-		0.072	
7.600	0.000	0.000	0.000		0.001	-	0.000	0.000	0.000		0.004	-	-				0.000	0.000	0.000		2.44	-	-	0.000	0.000	0.000	2.44	-	-		0.076	
Σύνολα:						0	107					2	54	0	0						0	87					1	0	0	0		
Αριθμός Πράξεων:						0						1		0								0.00					1		0			

ΕΘΝΙΚΗ ΤΡΑΠΕΖΑ (ΚΟ)

(Μέγεθος Συμβολαίου: 100 Χρεόγραφα, Τρόπος Εξάσκησης: Αμερικάνικος, Φυσική Παράδοση)

Τιμή Εξάσκησης	Δικαιώματα Αγοράς													Δικαιώματα Πώλησης																		
	Νοέμβριος 2020						Δεκέμβριος 2020						Λοιποί Μήνες		Νοέμβριος 2020						Δεκέμβριος 2020						Λοιποί Μήνες		Τιμή Εξάσκησης			
	Άνοιγμα	Ανιτ Τιμή	Καπιτ Τιμή	Τελ Τιμή	Τιμή κλεισ.	Όγκος	Άνοιγμα	Ανιτ Τιμή	Καπιτ Τιμή	Τελ Τιμή	Τιμή κλεισ.	Όγκος	Άνοιγτες θέσεις	Όγκος	Άνοιγτες θέσεις	Άνοιγμα	Ανιτ Τιμή	Καπιτ Τιμή	Τελ Τιμή	Τιμή κλεισ.	Όγκος	Άνοιγτες θέσεις	Όγκος	Άνοιγτες θέσεις	Όγκος	Άνοιγτες θέσεις						
0.600						-	0.000	0.000	0.000	0.391	-	-									-	-	0.000	0.000	0.000	0.001	-	-				0.006
0.650						-	0.000	0.000	0.000	0.344	-	-									-	-	0.000	0.000	0.000	0.004	-	-			0.007	
0.700						-	0.000	0.000	0.000	0.298	-	-									-	-	0.000	0.000	0.000	0.007	-	-			0.007	
0.750	0.000	0.000	0.000		0.242	-	0.000	0.000	0.000	0.254	-	-				0.000	0.000	0.000		0.003	-	-	0.000	0.000	0.000	0.014	-	-			0.008	
0.800	0.000	0.000	0.000		0.196	-	0.000	0.000	0.000	0.214	-	-				0.000	0.000	0.000		0.007	-	-	0.000	0.000	0.000	0.023	-	-			0.008	
0.850	0.000	0.000	0.000		0.154	-	0.000	0.000	0.000	0.178	-	-				0.000	0.000	0.000		0.014	-	-	0.000	0.000	0.000	0.037	-	-			0.009	
0.900	0.000	0.000	0.000		0.116	-	0.000	0.000	0.000	0.146	-	-				0.000	0.000	0.000		0.027	-	-	0.000	0.000	0.000	0.055	-	-			0.009	
0.950	0.000	0.000	0.000		0.085	-	0.000	0.000	0.000	0.118	-	-				0.000	0.000	0.000		0.045	-	-	0.000	0.000	0.000	0.077	-	-			0.010	
1.000	0.055	0.055	0.055	0.055	0.055	80	-	0.000	0.000	0.000	0.094	-	-				0.000	0.000	0.000		0.070	-	-	0.000	0.000	0.000	0.103	-	-			0.010
1.100	0.000	0.000	0.000		0.027	-	0.000	0.000	0.000	0.058	-	-				0.000	0.000	0.000		0.137	-	-	0.000	0.000	0.000	0.167	-	-			0.011	
1.200	0.000	0.000	0.000		0.010	-	145	-	0.000	0.000	0.000	0.034	-	-					0.221	-	-	0.000	0.000	0.000	0.243	-	-			0.012		
1.300	0.000	0.000	0.000		0.004	-	-	-	0.000	0.000	0.000	0.019	-	-					0.314	-	-	0.000	0.000	0.000	0.328	-	-			0.013		
1.400	0.000	0.000	0.000		0.001	-	-	-	0.000	0.000	0.000	0.011	-	-					0.412	-	-	0.000	0.000	0.000	0.420	-	-			0.014		
1.500	0.000	0.000	0.000		0.001	-	-	-	0.000	0.000	0.000	0.006	-	-					0.512	-	-	0.000	0.000	0.000	0.515	-	-			0.015		
1.600	0.000	0.000	0.000		0.001	-	-	-	0.000	0.000	0.000	0.003	-	-					0.612	-	-	0.000	0.000	0.000	0.613	-	-			0.016		
1.700	0.000	0.000	0.000		0.001	-	-	-	0.000	0.000	0.000	0.002	-	-					0.712	-	-	0.000	0.000	0.000	0.712	-	-			0.017		
1.800						-	0.000	0.000	0.000	0.001	-	-								-	-	0.000	0.000	0.000	0.812	-	-			0.018		
1.900						-	0.000	0.000	0.000	0.001	-	-								-	-	0.000	0.000	0.000	0.912	-	-			0.019		
2.000						-	0.000	0.000	0.000	0.001	-	-								-	-	0.000	0.000	0.000	1.01	-	-			0.020		
2.200						-	0.000	0.000	0.000	0.001	-	-								-	-	0.000	0.000	0.000	1.21	-	-			0.022		
2.400						-	0.000	0.000	0.000	0.002	-	-								-	-	0.000	0.000	0.000	1.41	-	-			0.024		
2.600						-	0.000	0.000	0.000	0.001	-	-								-	-	0.000	0.000	0.000	1.61	-	-			0.026		
2.800						-	0.000	0.000	0.000	0.001	-	-								-	-	0.000	0.000	0.000	1.81	-	-			0.028		
3.000						-	0.000	0.000	0.000	0.004	-	-								-	-	0.000	0.000	0.000	2.01	-	-			0.030		
3.200						-	0.000	0.000	0.000	0.003	-	-								-	-	0.000	0.000	0.000	2.21	-	-			0.032		
3.400						-	0.000	0.000	0.000	0.002	-	-								-	-	0.000	0.000	0.000	2.41	-	-			0.034		
3.600						-	0.000	0.000	0.000	0.001	-	-								-	-	0.000	0.000	0.000	2.61	-	-			0.036		
3.800						-	0.000	0.000	0.000	0.001	-	-								-	-	0.000	0.000	0.000	2.81	-	-			0.038		
4.000						-	0.000	0.000	0.000	0.001	-	-								-	-	0.000	0.000	0.000	3.01	-	-			0.040		
Σύνολα:						80	145					0	0	0	0					80	0				0	450	0	0				
Αριθμός Πράξεων:						3						0	0							0.00					0		0					

ΟΠΑΠ (ΚΟ)

(Μέγεθος Συμβολαίου: 100 Χρεόγραφα, Τρόπος Εξάσκησης: Αμερικάνικος, Φυσική Παράδοση)

Τιμή Εξάσκησης	Δικαιώματα Αγοράς														Δικαιώματα Πώλησης																			
	Νοέμβριος 2020						Δεκέμβριος 2020						Λοιποί Μήνες		Νοέμβριος 2020						Δεκέμβριος 2020						Λοιποί Μήνες		Τιμή Εξάσκησης					
	Άνοιγμα	Ανιγτ Τιμή	Κατωτ Τιμή	Τελ Τιμή	Τιμή κλεισ.	Όγκος	Άνοιγμα	Ανιγτ Τιμή	Κατωτ Τιμή	Τελ Τιμή	Τιμή κλεισ.	Όγκος	Άνοιγτες θέσεις	Όγκος	Άνοιγτες θέσεις	Άνοιγμα	Ανιγτ Τιμή	Κατωτ Τιμή	Τελ Τιμή	Τιμή κλεισ.	Όγκος	Άνοιγτες θέσεις	Άνοιγμα	Ανιγτ Τιμή	Κατωτ Τιμή	Τελ Τιμή	Τιμή κλεισ.	Όγκος		Άνοιγτες θέσεις	Όγκος	Άνοιγτες θέσεις		
4.000						-	-	0.000	0.000	0.000	4.11	-	-									-	-	0.000	0.000	0.000	0.001	-		-			0.040	
4.400						-	-	0.000	0.000	0.000	3.71	-	-									-	-	0.000	0.000	0.000	0.001	-	-			0.044		
4.800						-	-	0.000	0.000	0.000	3.31	-	-									-	-	0.000	0.000	0.000	0.001	-	-			0.048		
5.200						-	-	0.000	0.000	0.000	2.92	-	-									-	-	0.000	0.000	0.000	0.001	-	-			0.052		
5.600	0.000	0.000	0.000		2.51	-	-	0.000	0.000	0.000	2.52	-	-			0.000	0.000	0.000				0.001	-	-	0.000	0.000	0.000	0.001	-	-			0.056	
6.000	0.000	0.000	0.000		2.11	-	-	0.000	0.000	0.000	2.12	-	-			0.000	0.000	0.000				0.001	-	-	0.000	0.000	0.000	0.004	-	-			0.060	
6.400	0.000	0.000	0.000		1.71	-	-	0.000	0.000	0.000	1.74	-	-			0.000	0.000	0.000				0.001	-	-	0.000	0.000	0.000	0.015	-	-			0.064	
6.800	0.000	0.000	0.000		1.32	-	-	0.000	0.000	0.000	1.37	-	-			0.000	0.000	0.000				0.005	-	-	0.000	0.000	0.000	0.046	-	-			0.068	
7.200	0.000	0.000	0.000		0.939	-	-	0.000	0.000	0.000	1.03	-	-			0.000	0.000	0.000				0.028	-	-	0.000	0.000	0.000	0.106	-	-			0.072	
7.600	0.000	0.000	0.000		0.605	-	-	0.000	0.000	0.000	0.740	-	-			0.000	0.000	0.000				0.094	-	16	0.214	0.214	0.214	0.214	0.214	10	32			0.076
8.000	0.000	0.000	0.000		0.345	-	5	0.000	0.000	0.000	0.504	-	-			0.000	0.000	0.000				0.233	-	5	0.000	0.000	0.000	0.380	-	-			0.080	
8.400	0.000	0.000	0.000		0.170	-	25	0.000	0.000	0.000	0.323	-	-			0.000	0.000	0.000				0.459	-	10	0.000	0.000	0.000	0.599	-	-			0.084	
8.800	0.000	0.000	0.000		0.072	-	27	0.000	0.000	0.000	0.198	-	-			0.000	0.000	0.000				0.762	-	-	0.000	0.000	0.000	0.875	-	-			0.088	
9.200	0.000	0.000	0.000		0.026	-	-	0.000	0.000	0.000	0.116	-	-			0.000	0.000	0.000				1.12	-	-	0.000	0.000	0.000	1.19	-	-			0.092	
9.600	0.000	0.000	0.000		0.008	-	-	0.000	0.000	0.000	0.065	-	-			0.000	0.000	0.000				1.50	-	-	0.000	0.000	0.000	1.54	-	-			0.096	
10.000	0.000	0.000	0.000		0.002	-	-	0.000	0.000	0.000	0.034	-	-			0.000	0.000	0.000				1.90	-	-	0.000	0.000	0.000	1.92	-	-			0.100	
11.000	0.000	0.000	0.000		0.001	-	-	0.000	0.000	0.000	0.005	-	-			0.000	0.000	0.000				2.90	-	-	0.000	0.000	0.000	2.90	-	-			0.110	
12.000						-	-	0.000	0.000	0.000	0.001	-	-									-	-	0.000	0.000	0.000	3.90	-	-			0.120		
13.000						-	-	0.000	0.000	0.000	0.008	-	-									-	-	0.000	0.000	0.000	4.90	-	-			0.130		
14.000						-	-	0.000	0.000	0.000	0.003	-	-									-	-	0.000	0.000	0.000	5.90	-	-			0.140		
15.000						-	-	0.000	0.000	0.000	0.001	-	-									-	-	0.000	0.000	0.000	6.90	-	-			0.150		
16.000						-	-	0.000	0.000	0.000	0.001	-	-									-	-	0.000	0.000	0.000	7.90	-	-			0.160		
17.000						-	-	0.000	0.000	0.000	0.001	-	-									-	-	0.000	0.000	0.000	8.90	-	-			0.170		
Σύνολα:						0	57					0	0	0	0							0	31					10	32	0	0			
Αριθμός Πράξεων:						0						0		0								0.00						1		0				

ΟΤΕ (ΚΟ)

(Μέγεθος Συμβολαίου: 100 Χρεόγραφα, Τρόπος Εξάσκησης: Αμερικάνικος, Φυσική Παράδοση)

Τιμή Εξάσκησης	Δικαιώματα Αγοράς														Δικαιώματα Πώλησης																	
	Νοέμβριος 2020						Δεκέμβριος 2020						Λοιποί Μήνες		Νοέμβριος 2020						Δεκέμβριος 2020						Λοιποί Μήνες		Τιμή Εξάσκησης			
	Άνοιγμα	Ανιγτ Τιμή	Κατωτ Τιμή	Τελ Τιμή	Τιμή κλεισ.	Όγκος	Άνοιγμα	Ανιγτ Τιμή	Κατωτ Τιμή	Τελ Τιμή	Τιμή κλεισ.	Όγκος	Άνοιγτες θέσεις	Όγκος	Άνοιγτες θέσεις	Άνοιγμα	Ανιγτ Τιμή	Κατωτ Τιμή	Τελ Τιμή	Τιμή κλεισ.	Όγκος	Άνοιγτες θέσεις	Άνοιγμα	Ανιγτ Τιμή	Κατωτ Τιμή	Τελ Τιμή	Τιμή κλεισ.	Όγκος		Άνοιγτες θέσεις	Όγκος	Άνοιγτες θέσεις
7.200						-	-	0.000	0.000	0.000	4.67	-	-									-	-	0.000	0.000	0.000	0.001	-		-		
7.600						-	-	0.000	0.000	0.000	4.27	-	-									-	-	0.000	0.000	0.000	0.001	-	-			0.076
8.000						-	-	0.000	0.000	0.000	3.88	-	-									-	-	0.000	0.000	0.000	0.001	-	-			0.080
8.400						-	-	0.000	0.000	0.000	3.48	-	-									-	-	0.000	0.000	0.000	0.001	-	-			0.084
8.800	0.000	0.000	0.000		3.06	-	-	0.000	0.000	0.000	3.08	-	-			0.000	0.000	0.000	0.001	-	-	-	-	0.000	0.000	0.000	0.004	-	-			0.088
9.200	0.000	0.000	0.000		2.66	-	-	0.000	0.000	0.000	2.69	-	-			0.000	0.000	0.000	0.001	-	-	-	-	0.000	0.000	0.000	0.012	-	-			0.092
9.600	0.000	0.000	0.000		2.27	-	-	0.000	0.000	0.000	2.31	-	-			0.000	0.000	0.000	0.003	-	-	-	-	0.000	0.000	0.000	0.029	-	-			0.096
10.000	0.000	0.000	0.000		1.88	-	-	0.000	0.000	0.000	1.94	-	-			0.000	0.000	0.000	0.010	-	-	-	-	0.000	0.000	0.000	0.061	-	-			0.100
11.000	0.000	0.000	0.000		0.979	-	-	0.000	0.000	0.000	1.13	-	-			0.000	0.000	0.000	0.112	-	-	-	-	0.000	0.000	0.000	0.251	-	-			0.110
12.000	0.000	0.000	0.000		0.365	-	-	0.000	0.000	0.000	0.566	-	-			0.000	0.000	0.000	0.498	-	36	-	-	0.000	0.000	0.000	0.682	-	-			0.120
13.000	0.000	0.000	0.000		0.090	-	12	0.000	0.000	0.000	0.238	-	36			0.000	0.000	0.000	1.22	-	-	-	-	0.000	0.000	0.000	1.35	-	-			0.130
14.000	0.000	0.000	0.000		0.015	-	35	0.000	0.000	0.000	0.084	-	-			0.000	0.000	0.000	2.15	-	-	-	-	0.000	0.000	0.000	2.21	-	-			0.140
15.000	0.000	0.000	0.000		0.002	-	5	0.000	0.000	0.000	0.025	-	-			0.000	0.000	0.000	3.15	-	-	-	-	0.000	0.000	0.000	3.16	-	-			0.150
16.000	0.000	0.000	0.000		0.001	-	-	0.000	0.000	0.000	0.006	-	-			0.000	0.000	0.000	4.15	-	-	-	-	0.000	0.000	0.000	4.15	-	-			0.160
17.000	0.000	0.000	0.000		0.001	-	-	0.000	0.000	0.000	0.002	-	-			0.000	0.000	0.000	5.15	-	-	-	-	0.000	0.000	0.000	5.15	-	-			0.170
18.000	0.000	0.000	0.000		0.001	-	-	0.000	0.000	0.000	0.001	-	-			0.000	0.000	0.000	6.15	-	-	-	-	0.000	0.000	0.000	6.15	-	-			0.180
19.000	0.000	0.000	0.000		0.001	-	-	0.000	0.000	0.000	0.001	-	-			0.000	0.000	0.000	7.15	-	-	-	-	0.000	0.000	0.000	7.15	-	-			0.190
<b>Σύνολα:</b>						0	52					0	36	0	0					0	36						0	0	0	0		
<b>Αριθμός Πράξεων:</b>						0						0		0						0.00							0		0			

ΠΕΙΡΑΙΩΣ ΤΡΑΠΕΖΑ (ΚΟ)

(Μέγεθος Συμβολαίου: 100 Χρεόγραφα, Τρόπος Εξάσκησης: Αμερικάνικος, Φυσική Παράδοση)

Τιμή Εξάσκησης	Δικαιώματα Αγοράς													Δικαιώματα Πώλησης																			
	Νοέμβριος 2020						Δεκέμβριος 2020						Λοιποί Μήνες		Νοέμβριος 2020						Δεκέμβριος 2020						Λοιποί Μήνες		Τιμή Εξάσκησης				
	Άνοιγμα	Ανιτ Τιμή	Καπιτ Τιμή	Τελ Τιμή	Τιμή κλεισ.	Όγκος	Άνοιγές θέσεις	Άνοιγμα	Ανιτ Τιμή	Καπιτ Τιμή	Τελ Τιμή	Τιμή κλεισ.	Όγκος	Άνοιγές θέσεις	Όγκος	Άνοιγές θέσεις	Άνοιγμα	Ανιτ Τιμή	Καπιτ Τιμή	Τελ Τιμή	Τιμή κλεισ.	Όγκος	Άνοιγές θέσεις	Άνοιγμα	Ανιτ Τιμή	Καπιτ Τιμή	Τελ Τιμή	Τιμή κλεισ.		Όγκος	Άνοιγές θέσεις	Όγκος	Άνοιγές θέσεις
0.700	0.000	0.000	0.000		0.250	-	-	0.000	0.000	0.000		0.257	-	-			0.000	0.000	0.000		0.001	-	-		0.000	0.000	0.000			0.007	-	-	
0.750	0.101	0.101	0.101	0.101	0.101	20	-	0.000	0.000	0.000		0.214	-	-			0.000	0.000	0.000		0.004	-	-		0.000	0.000	0.000		0.014	-	-		0.008
0.800	0.050	0.050	0.050	0.050	0.050	80	-	0.000	0.000	0.000		0.175	-	-			0.000	0.000	0.000		0.009	-	-		0.000	0.000	0.000		0.025	-	-		0.008
0.850	0.103	0.103	0.080	0.080	0.080	15	-	0.000	0.000	0.000		0.140	-	-			0.000	0.000	0.000		0.020	-	-		0.000	0.000	0.000		0.040	-	-		0.009
0.900	0.000	0.000	0.000		0.086	-	-	0.070	0.070	0.070	0.070	0.070	10	-			0.000	0.000	0.000		0.036	-	-		0.000	0.000	0.000		0.060	-	-		0.009
0.950	0.000	0.000	0.000		0.059	-	8	0.000	0.000	0.000		0.085	-	25			0.000	0.000	0.000		0.059	-	-		0.000	0.000	0.000		0.084	-	-		0.010
1.000	0.000	0.000	0.000		0.039	-	-	0.000	0.000	0.000		0.065	-	-			0.000	0.000	0.000		0.090	-	-		0.000	0.000	0.000		0.114	-	-		0.010
1.100	0.000	0.000	0.000		0.015	-	-	0.000	0.000	0.000		0.036	-	-			0.000	0.000	0.000		0.166	-	-		0.000	0.000	0.000		0.185	-	-		0.011
1.200	0.000	0.000	0.000		0.005	-	145	0.000	0.000	0.000		0.019	-	-			0.000	0.000	0.000		0.256	-	-		0.000	0.000	0.000		0.268	-	-		0.012
1.300	0.000	0.000	0.000		0.001	-	-	0.000	0.000	0.000		0.009	-	-			0.000	0.000	0.000		0.353	-	-		0.000	0.000	0.000		0.358	-	-		0.013
1.400	0.000	0.000	0.000		0.001	-	-	0.000	0.000	0.000		0.004	-	-			0.000	0.000	0.000		0.452	-	-		0.000	0.000	0.000		0.454	-	-		0.014
1.500	0.000	0.000	0.000		0.001	-	-	0.000	0.000	0.000		0.002	-	-			0.000	0.000	0.000		0.552	-	-		0.000	0.000	0.000		0.552	-	-		0.015
1.600	0.000	0.000	0.000		0.001	-	-	0.000	0.000	0.000		0.001	-	-			0.000	0.000	0.000		0.652	-	-		0.000	0.000	0.000		0.652	-	-		0.016
1.700	0.000	0.000	0.000		0.001	-	-	0.000	0.000	0.000		0.001	-	-			0.000	0.000	0.000		0.752	-	-		0.000	0.000	0.000		0.752	-	-		0.017
1.800	0.000	0.000	0.000		0.001	-	-	0.000	0.000	0.000		0.001	-	-			0.000	0.000	0.000		0.852	-	-		0.000	0.000	0.000		0.852	-	-		0.018
1.900						-	-	0.000	0.000	0.000		0.001	-	-								-	-		0.000	0.000	0.000		0.952	-	-		0.019
2.000						-	-	0.000	0.000	0.000		0.001	-	-								-	-		0.000	0.000	0.000		1.05	-	-		0.020
2.200						-	-	0.000	0.000	0.000		0.001	-	-								-	-		0.000	0.000	0.000		1.25	-	-		0.022
2.400						-	-	0.000	0.000	0.000		0.001	-	-								-	-		0.000	0.000	0.000		1.45	-	-		0.024
2.600						-	-	0.000	0.000	0.000		0.001	-	-								-	-		0.000	0.000	0.000		1.65	-	-		0.026
2.800						-	-	0.000	0.000	0.000		0.001	-	-								-	-		0.000	0.000	0.000		1.85	-	-		0.028
3.000						-	-	0.000	0.000	0.000		0.004	-	-								-	-		0.000	0.000	0.000		2.05	-	-		0.030
3.200						-	-	0.000	0.000	0.000		0.002	-	-								-	-		0.000	0.000	0.000		2.25	-	-		0.032
3.400						-	-	0.000	0.000	0.000		0.001	-	-								-	-		0.000	0.000	0.000		2.45	-	-		0.034
3.600						-	-	0.000	0.000	0.000		0.001	-	-								-	-		0.000	0.000	0.000		2.65	-	-		0.036
3.800						-	-	0.000	0.000	0.000		0.001	-	-								-	-		0.000	0.000	0.000		2.85	-	-		0.038
4.000						-	-	0.000	0.000	0.000		0.001	-	-								-	-		0.000	0.000	0.000		3.05	-	-		0.040
4.400						-	-	0.000	0.000	0.000		0.001	-	-								-	-		0.000	0.000	0.000		3.45	-	-		0.044
4.800						-	-	0.000	0.000	0.000		0.001	-	-								-	-		0.000	0.000	0.000		3.85	-	-		0.048
Σύνολα:						115	153					10	25	0	0						115	0						0	0	0	0		
Αριθμός Πράξεων:						6						1		0							0.00							0		0			



Προϊόν Δανεισμού	Υποκείμενος Τίτλος	Πολυμερείς Συναλλαγές[1]					Διμερείς Συναλλαγές[2]		Δανεισμός Τίτλων μέσω ΟΤC[3]
		Ανοιχτές θέσεις[5]	Προσφερόμενη ποσότητα	Μ.Σ.Τ[4]	Όγκος συναλλαγών	Μ.Σ.Τ[4]	Όγκος συναλλαγών	Μ.Σ.Τ[4]	Όγκος συναλλαγών
ALPHABOR	ALPHA BANK (ΚΟ)	133,903	---	---	---	---	---	---	46,870,810
TATTBOR	ATTICA BANK A.T.E. (ΚΟ)	13,603	---	---	---	---	---	---	370
CENERBOR	CENERGY HOLDINGS (ΚΑ)	---	---	---	---	---	---	---	---
EEEBOR	COCA-COLA HBC AG (ΚΟ)	1,490	---	---	880	3.86%	600	7.50%	70,546
EUROBBOR	EUROBANK HOLDINGS (ΚΟ)	80,436	---	---	---	---	---	---	72,739,040
FFGRPBOR	FOLLI-FOLLIE (ΚΟ)	---	---	---	---	---	---	---	1,067,847
FOYRKBOR	FOURLIS ΣΥΜΜΕΤΟΧΩΝ (ΚΟ)	1,500	---	---	---	---	---	---	24,317
INTRKBOR	INTRACOM HOLDINGS (ΚΟ)	---	---	---	---	---	---	---	---
BELABOR	JUMBO (ΚΟ)	181	---	---	---	---	---	---	78,098
LAMDABOR	LAMDA DEVELOPMENT(ΚΟ)	2	---	---	---	---	---	---	9,115
MIGBOR	MARFIN INVESTMENT GROUP (ΚΟ)	54,599	---	---	---	---	---	---	794,474
QUALBOR	QUALITY & RELIABILITY (ΚΟ)	---	---	---	---	---	---	---	---
TITCBOR	TITAN CEMENT (ΚΑ)	---	---	---	---	---	---	---	253,395
VIORBOR	VIHALCO SA/NV (ΚΑ)	2,841	---	---	---	---	---	---	---
ADMIEBOR	ΑΔΜΗΕ ΣΥΜΜΕΤΟΧΩΝ Α.Ε. (ΚΟ)	1,476	---	---	---	---	---	---	121,344
AEGNBOR	ΑΕΡΟΠΟΡΙΑ ΑΙΓΑΙΟΥ (ΚΟ)	5,850	---	---	---	---	---	---	57,152
ALMYBOR	ΑΛΟΥΜΥΛ (ΚΟ)	---	---	---	---	---	---	---	---
GEKTERNABOR	ΓΕΚ ΤΕΡΝΑ (ΚΟ)	---	---	---	---	---	---	---	26,852
PPCBOR	ΔΕΗ (ΚΟ)	45,366	---	---	---	---	---	---	5,109,478
ETEBOBOR	ΕΘΝΙΚΗ ΤΡΑΠΕΖΑ (ΚΟ)	5,408	---	---	50,000	4.97%	---	---	11,324,261
ELLAKTORBOR	ΕΛΛΑΚΤΩΡ (ΚΟ)	300	---	---	---	---	---	---	247,182
EXAEBOR	ΕΛΛΗΝ. ΧΡΗΜΑΤΙΣΤΗΡΙΑ-Χ.Α. (ΚΟ)	888	---	---	---	---	---	---	225,480
ELREBOR	ΕΛΛΗΝΙΚΑ ΠΕΤΡΕΛΑΙΑ (ΚΟ)	---	---	---	---	---	---	---	160,102
EYDAPBOR	ΕΥΔΑΠ (ΚΟ)	2,529	---	---	300	5.19%	---	---	244,781
MOHBOR	ΜΟΤΟΡ ΟΪΛ (ΚΟ)	1,000	---	---	---	---	---	---	899,921
MYTILBOR	ΜΥΤΙΛΗΝΑΙΟΣ (ΚΟ)	---	---	---	---	---	6,500	0.01%	95,421
PRABOR	ΟΛΠ (ΚΟ)	335	---	---	---	---	---	---	10,401
OPAPBOR	ΟΠΑΠ (ΚΟ)	10,170	---	---	---	---	---	---	1,320,319
HTOBOR	ΟΤΕ (ΚΟ)	7,124	---	---	---	---	---	---	565,245
TREIRBOR	ΠΕΙΡΑΙΩΣ ΤΡΑΠΕΖΑ (ΚΟ)	11,634	---	---	5,100	3.78%	---	---	15,336,205
PLAISBOR	ΠΛΑΙΣΙΟ COMPUTERS (ΚΟ)	---	---	---	---	---	---	---	4,000

Σημειώσεις Προϊόντων Δανεισμού

[1] - Πολυμερείς Συμβάσεις Δανειοδοσίας των μεθόδων 8-1, 8-2 και 8-3-3 (σύμφ. Με Αποφ.17 ΔΣ του Χρηματιστηρίου).

[2] - Διμερείς Συμβάσεις Δανειοδοσίας των μεθόδων 8-3-1 και 8-3-2 (σύμφ. Με Αποφ. 20 ΔΣ του Χρηματιστηρίου).

[3] - Τα στοιχεία Συναλλαγές Δανεισμού Τίτλων μέσω ΟΤC δηλώνονται από τους χειριστές ΣΑΤ και αφορούν τις ποσότητες που έχουν καταγραφεί στο ΣΑΤ έως και τη προηγούμενη εργάσιμη ημέρα.

[4] - Μ.Σ.Τ: - Μέση Σταθμισμένη Τιμή (ως προς τα τεμάχια)

[5] - Τα στοιχεία αφορούν σε ανοιχτές θέσεις πριν την έναρξη της συνεδρίασης

Προϊόν Δανεισμού	Υποκείμενος Τίτλος	Πολυμερείς Συναλλαγές[1]					Διμερείς Συναλλαγές[2]		Δανεισμός Τίτλων μέσω OTC[3]
		Ανοιχτές θέσεις[5]	Προσφερόμενη ποσότητα	Μ.Σ.Τ[4]	Όγκος συναλλαγών	Μ.Σ.Τ[4]	Όγκος συναλλαγών	Μ.Σ.Τ[4]	Όγκος συναλλαγών
SARBOR	ΣΑΡΑΝΤΗΣ ΓΡ. (ΚΟ)	---	---	---	---	---	---	---	16,890
TENERGYBOR	ΤΕΡΝΑ ΕΝΕΡΓΕΙΑΚΗ (ΚΟ)	58,319	---	---	---	---	---	---	22,358

**Σημειώσεις Προϊόντων Δανεισμού**

[1] - Πολυμερείς Συμβάσεις Δανειοδοσίας των μεθόδων 8-1, 8-2 και 8-3-3 (σύμφ. Με Αποφ.17 ΔΣ του Χρηματιστηρίου).

[2] - Διμερείς Συμβάσεις Δανειοδοσίας των μεθόδων 8-3-1 και 8-3-2 (σύμφ. Με Αποφ. 20 ΔΣ του Χρηματιστηρίου).

[3] - Τα στοιχεία Συναλλαγές Δανεισμού Τίτλων μέσω OTC δηλώνονται από τους χειριστές ΣΑΤ και αφορούν τις ποσότητες που έχουν καταγραφεί στο ΣΑΤ έως και τη προηγούμενη εργάσιμη ημέρα.

[4] - Μ.Σ.Τ: - Μέση Σταθμισμένη Τιμή (ως προς τα τεμάχια)

[5] - Τα στοιχεία αφορούν σε ανοιχτές θέσεις πριν την έναρξη της συνεδρίασης

**Κωδικό και ονομασίες Κλάδων Οικονομικής Δραστηριότητας του Χρηματιστηρίου Αθηνών**

12003 - Διαπραγματεύσιμα Αμοιβαία Κεφάλαια	10101010 Υπηρεσίες Ηλεκτρονικών Υπολογιστών
10101015 Λογισμικό	10102030 Υλικό Υπολογιστών
15101010 Εξοπλισμός Τηλεπικοινωνιών	15102015 Υπηρεσίες Τηλεπικοινωνιών
20101010 Υγειονομικές Μονάδες	20101025 Υπηρεσίες Υγείας
20102010 Ιατρικός Εξοπλισμός	20103015 Φαρμακευτικά Προϊόντα
30101010 Τράπεζες	30202000 Διαφοροποιημένες Χρηματοοικονομικές Υπηρεσίες
30202010 Διαχείριση Κεφαλαίων & Θεματοφύλακες	30202015 Επενδυτικές Υπηρεσίες
30302010 Γενικές Ασφάλειες	30302015 Μεσίτες Ασφαλίσεων
35101010 Συμμετοχές & Ανάπτυξη Ακίνητης Περιουσίας	35101015 Υπηρεσίες Ακίνητης Περιουσίας
35102000 Διαφοροποιημένες Α.Ε.Ε.Α.Π.	35102030 Α.Ε.Ε.Α.Π. Επαγγελματικών Χώρων
40201040 Υπηρεσίες Ενοικίασης και Χρηματοδοτικής Μίσθωσης	40202010 Κατασκευή Κατοικιών
40202015 Έπιπλα	40202020 Οικιακές Συσκευές
40203040 Ηλεκτρονική Ψυχαγωγία	40203045 Παιχνίδια
40204020 Ρούχα και Αξεσουάρ	40301010 Ψυχαγωγία
40301030 Εκδόσεις	40301035 Ραδιοτηλεοπτικοί Φορείς
40401010 Διαφοροποιημένοι Έμποροι	40401020 Εμπόριο Ενδυμάτων
40401025 Εμπόριο Προϊόντων Οικιακής Βελτίωσης	40401030 Εξειδικευμένο Λιανικό Εμπόριο
40501010 Αεροπορικές Εταιρείες	40501015 Ταξίδια & Τουρισμός
40501020 Τυχερά Παιχνίδια	40501025 Ξενοδοχεία & Πανσιόν
45101015 Απόσταση & Οινόπαραγωγή	45101020 Αναψυκτικά
45102010 Γεωργεία, Αλιεία, Εκτροφή και Φυτείες	45102020 Τρόφιμα
45103010 Καπνός	45201010 Λιανικό & Χονδρικό Εμπόριο Τροφίμων
45201020 Είδη Προσωπικής Φροντίδας	50101010 Κατασκευές
50101030 Τσιμέντα	50101035 Άλλα Οικοδομικά Υλικά
50202010 Ηλεκτρικά Εξαρτήματα	50203000 Διαφοροποιημένες Βιομηχανίες
50203015 Πλαστικά	50203030 Υλικά Συσκευασίας
50204000 Μηχανήματα Βιομηχανικού Εξοπλισμού	50204020 Μηχανήματα Κατασκευών
50205010 Προμηθευτές Βιομηχανίας	50205020 Υποστηρικτικές Υπηρεσίες προς Επιχειρήσεις
50205030 Υπηρεσίες Μαζικής Εκτύπωσης	50206015 Εμπορικά Οχήματα & Ανταλλακτικά
50206030 Θαλάσσιες Μεταφορές	50206060 Υπηρεσίες Μεταφορών
55101000 Διαφοροποιημένα Υλικά	55101020 Κλωστοϋφαντουργικά Προϊόντα
55102000 Ορυχεία	55102010 Σίδηρος & Χάλυβας
55102015 Μεταλλουργία	55102035 Αλουμίνιο
60101000 Καθετοποιημένες Εταιρ. Πετρελαίου & Φυσικού Αερίου	60101020 Διυλιστήρια & Εμπορία Πετρελαιοειδών
65101010 Εναλλακτική Ηλεκτρική Ενέργεια	65101015 Συμβατική Ηλεκτρική Ενέργεια
65102030 Ύδρευση	



**ATHEX**  
Athens Stock Exchange

Λεωφ. Αθηνών 110 104 42 Αθήνα  
110, Athinon Ave. GR 104 42 Athens  
tel. (+30)210-33.66.800, fax (+30)210-33.66.101  
[www.athexgroup.gr](http://www.athexgroup.gr)