

20

Ημερήσιο Δελτίο
Συναλλακτικής Δραστηριότητας

Daily Official List
of Trading Activity

Πέμπτη, 22 Οκτωβρίου, 2020

Έτος: 141 Αύξων Αριθμός Συνεδρίασης: 202



ATHEXGROUP
Athens Exchange Group

Αποποίηση Ευθύνης:

Η εταιρεία Ελληνικά Χρηματιστήρια-Χρηματιστήριο Αθηνών Ανώνυμη Εταιρεία Συμμετοχών καταβάλλει κάθε δυνατή προσπάθεια ώστε να διασφαλίσει ότι οι πληροφορίες και τα λοιπά στοιχεία που εμφανίζονται στο Ημερήσιο Δελτίο Τιμών (Η.Δ.Τ.) είναι ορθά και πλήρη αλλά δεν έχει καμία ευθύνη για ενδεχόμενο λάθος ή παράλειψη στοιχείων και / ή ευθύνη σχετικά με την ακρίβεια, αξιοπιστία, επικαιροποίηση και πληρότητα των παραπάνω πληροφοριών και στοιχείων ή ευθύνη προερχόμενη άμεσα ή έμμεσα από την χρήση των παραπάνω πληροφοριών.

Η Εταιρία δεν έχει καμία ευθύνη για την ακρίβεια των στοιχείων που περιλαμβάνονται στις ανακοινώσεις των εισηγμένων εταιρειών. Πιθανές προσβολές δικαιωμάτων τρίτων από το περιεχόμενο των ανακοινώσεων συνιστούν αποκλειστική ευθύνη του αποστολέα των ανακοινώσεων.

Όλα τα αναγραφόμενα στο Η.Δ.Τ. στοιχεία παρέχονται μόνον για τους σκοπούς της πληροφόρησης και δεν συνιστούν παροχή επενδυτικών συμβουλών ή πρόσκληση για επένδυση σε κινητές αξίες που διαπραγματεύονται στο Χρηματιστήριο Αθηνών.

Αναγνωρίζεται και συμφωνείται ότι όλα τα δικαιώματα επί των πληροφοριών που εμφανίζονται στο Η.Δ.Τ. θα αποτελούν κυριότητα της εταιρίας και οποιοδήποτε άλλο δικαίωμα συμπεριλαμβανομένου του δικαιώματος πνευματικής ιδιοκτησίας, σήματος κλπ. ανήκουν στο Χρηματιστήριο Αθηνών.

Τα ανωτέρω στοιχεία αποτελούν ιδιοκτησία της Εταιρίας και προστατεύονται σύμφωνα με τις διατάξεις περί πνευματικής ιδιοκτησίας. Απαγορεύεται α) η με οποιοδήποτε τρόπο ή μέσο αναπαραγωγή, αναδημοσίευση, τροποποίηση, αντιγραφή, πώληση, μετάδοση ή διανομή του συνόλου ή μέρους τους, χωρίς αναφορά στην πηγή και β) η εμπορική εκμετάλλευση των στοιχείων από τρίτους.

Η Εταιρία δεν φέρει καμία ευθύνη προερχόμενη άμεσα ή έμμεσα από χρήση ή τυχόν αλλοίωση των ανωτέρω στοιχείων όταν αυτά χρησιμοποιούνται από

Ελληνικά Χρηματιστήρια - Χρηματιστήριο Αθηνών Α.Ε. Συμμετοχών

Λεωφόρος Αθηνών 110, 10442 Αθήνα, Τηλ: (210) 33.66.800, Fax: (210) 32.13.938

www.athexgroup.gr

Χρηματιστηριακό Κέντρο Θεσσαλονίκης

Κατούνη 16-18, Θεσ/νίκη 546 25, Τηλ: (2310) 567.667, Fax: (2310) 530.455

Συνεγγυητικό Κεφάλαιο Εξασφάλισης Επενδυτικών Υπηρεσιών

Φειδίου 14-16, Αθήνα 106 78, Τηλ: (210) 33.04.682, Fax: (210) 33.04.155

Επιτροπή Κεφαλαιαγοράς

Κολοκοτρώνη 1 & Σταδίου 1, Αθήνα 105 62, Τηλ: (210) 33.77.100, Fax: (210) 33.77.173

Πίνακας Περιεχομένων

Ενότητα 1: Στατιστικά Στοιχεία Χρεογράφων, Παραγώγων και Δανεισμού

- Οι Αγορές Χρεογράφων Παραγώγων Δανεισμού
- Χρηματιστηριακοί Δείκτες
- Αναλυτικά Στοιχεία Συναλλαγών Αγοράς Χρεογράφων
- Στοιχεία Συναλλαγών Κλάδων Χρηματιστηρίου Αθηνών & Χρηματοοικονομικών Προϊόντων (Δ.Α.Κ.)
- Οι 10 Μετοχές με τη μεγαλύτερη Άνοδο & Πτώση
- Αναλυτικά Στοιχεία Συναλλαγών Αγοράς Παραγώγων

Ενότητα 2: Αναλυτικά Στοιχεία Συναλλαγών Χρεογράφων

- Αναλυτικά Στοιχεία Συναλλαγών Χρεογράφων
- Σημειώσεις Χρεογράφων

Ενότητα 3: Στοιχεία Συναλλαγών Χρεογράφων

- Στοιχεία Συναλλαγών Πακέτων
- Στοιχεία Συναλλαγών Δικαιωμάτων

- Στοιχεία Δανεισμού Τίτλων
- Στοιχεία Συναλλαγών Εκποιήσεων
- Στοιχεία Συναλλαγών Εκποιήσεων Ενσώματων Ονομαστικών Μετοχών
- Στοιχεία Ενεργητικού Διαπραγματεύσιμων Αμοιβαίων Κεφαλαίων (Δ.Α.Κ.)
- Χαρακτηριστικά Διαπραγματεύσιμων Αμοιβαίων Κεφαλαίων (Δ.Α.Κ.)

Ενότητα 4: Ανακοινώσεις

Ενότητα 5: Ομόλογα Διαπραγματεύσιμα στην Αγορά Αξιών Σταθερού Εισοδήματος

- Ομολογιακά Δάνεια Επιχειρήσεων – Οργανωμένη Αγορά (Μετατρέψιμα)
- Ομολογιακά Δάνεια Επιχειρήσεων – Οργανωμένη Αγορά (Μη Μετατρέψιμα)
- Ομόλογα Ελληνικού Δημοσίου
- Έντοκα Γραμμάτια & Zero Coupon Ομόλογα Ελληνικού Δημοσίου
- Ομόλογα Ελληνικού Δημοσίου Διαπραγματεύσιμα με τη Μέθοδο Εκφώνησης - Αντιφώνησης
- Ομόλογα Κρατικών Τραπεζών

Ενότητα 6: Πρόσθετα Στοιχεία Ενημέρωσης

- Πίνακας Μελών Χρηματιστηρίου Αθηνών και Μελών ΕΤ.ΕΚ.
- Πίνακας Μετοχών Υπό Ειδική Διαπραγμάτευση
- Γνωστοποιήσεις Συναλλαγών - Κατάλογος Υπόχρεων Προσώπων

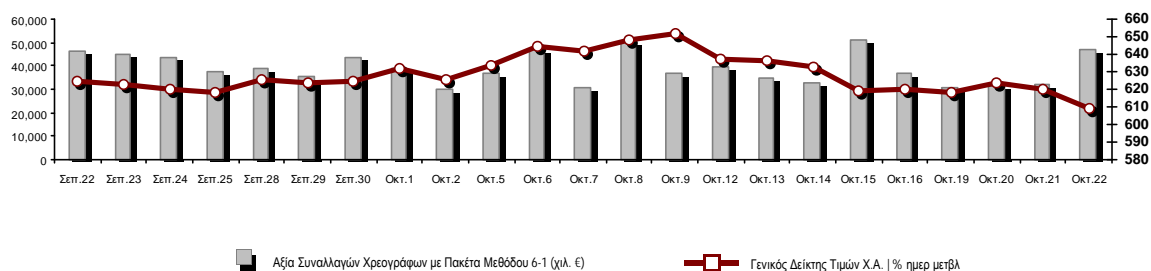
Ενότητα 7: Αναλυτικά Στοιχεία Συναλλαγών Αγοράς Παραγώγων

- Συμβόλαια Μελλοντικής Εκπλήρωσης σε Δείκτες
- Συμβόλαια Μελλοντικής Εκπλήρωσης σε Μετοχές
- Δικαιώματα Προαίρεσης σε Δείκτες
- Δικαιώματα Προαίρεσης σε Μετοχές
- Στοιχεία Συναλλαγών Προϊόντων Δανεισμού

Παράρτημα Α: Κωδικοί και ονομασίες Κλάδων Οικονομικής Δραστηριότητας του Χρηματιστηρίου Αθηνών

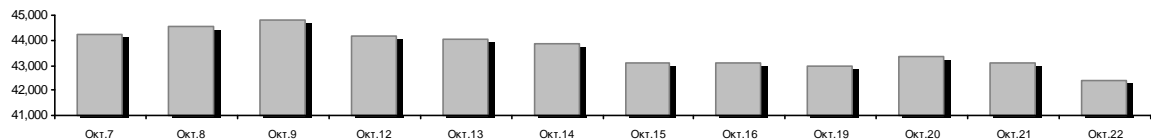
Οι Αγορές Χρεογράφων Παραγώγων Δανεισμού

Γενικός Δείκτης Τιμών και Αξία Συναλλαγών Μετοχών και Παραγώγων

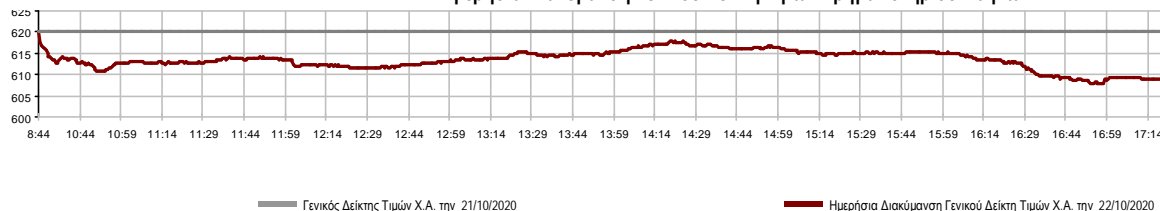


Κεφαλαιοποίηση Χ.Α. (εκατ €) **:	42,403.33	Συνολικές Ανοικτές Θέσεις σε Παράγωγα	300,211
Ημερήσια μεταβολή: εκατ. € %	-662.19 -1.54%	Ανοικτές θέσεις σε ΣΜΕ επί Δεικτών % ημερ μετβλ	3,655 2.07%
Μέση ετήσια Κεφ/ποίηση: εκατ. € % Μετβλ. Μέση προηγ. έτος	47,179.37 -13.88%	Ανοικτές θέσεις σε ΣΜΕ επί μετοχών % ημερ μετβλ	294,501 -1.73%
Γενικός Δείκτης Τιμών Χ.Α. % ημερ μετβλ	608.90 -1.79%	Ανοικτές θέσεις σε Δικαιώματα επί Δεικτών % ημερ μετβλ	829 6.42%
Κεφαλαιοποίηση Γενικού Δείκτη (εκατ. €)	37,137.84	Ανοικτές θέσεις σε Δικαιώματα επί μετοχών % ημερ μετβλ	1,226 1.66%
Ημερήσια μεταβολή (εκατ. €)	-631.98		
Αξία Συναλλαγών Χρεογράφων με Πακέτα Μεθόδου 6-1 (χιλ. €)	46,720.68	Πλήθος Συμβολαίων Παραγώγων:	30,010
Ημερήσια μεταβολή: %	14,818.67 46.45%	Ημερήσια μεταβολή: τμχ %	8,415 38.97%
Μέση Αξία Συν/γών ΥΙD: χιλ. € % Μετβλ Μέση προηγ. έτος	60,549.09 -7.99%	Μέσος Όγκος Συμβ. ΥΙD: % Μετβλ Μέσο προηγ. Έτος	35,685 -14.82%
Αξία Συναλλαγών Πακέτων Μεθόδου 6-1 (χιλ. €)	3,898.04	Πλήθος Πράξεων Παραγώγων:	2,040
Αξία Συναλλαγών Πακέτων Μεθόδου 6-2 & 6-3 (χιλ. €)	0.09	Ημερήσια μεταβολή: πλήθος %	835 69.29%
Αξία Συναλλαγών Ομολόγων (χιλ.€)	795.95	Μέσο Πλήθος Πράξεων ΥΙD: % Μετβλ Μέσο προηγ. Έτος	2,475 -13.12%
Όγκος Συναλλαγών Χρεογράφων με Πακέτα Μεθόδου 6-1 (χιλ. Τμχ)	29,972.42	Συνολικές Ανοικτές Θέσεις σε Δανεισμό	395,236
Ημερήσια μεταβολή: χιλ. τμχ %	14,762.62 97.06%	Ημερήσια μεταβολή: τμχ %	90,671 29.77%
Μέσος Όγκος Συν/γών ΥΙD: % Μετβλ Μέσο προηγ. Έτος	39,513.40 24.46%	Πλήθος Συναλλαγών Δανεισμού (Πολυμερής/Διμερής)	35,847
Όγκος Συναλλαγών Πακέτων Μεθόδου 6-1 (χιλ. Τεμάχια)	1,758.50	Ημερήσια μεταβολή: τμχ %	-75,713
Όγκος Συναλλαγών Πακέτων Μεθόδου 6-2 & 6-3 (χιλ. Τεμάχια)	0.02	Πλήθος Πολυμερών Συναλλαγών	35,847
Όγκος Συναλλαγών Ομολόγων	803,912	Πλήθος Διμερών Συναλλαγών	0
Πλήθος Πράξεων Χρεογράφων με Πακέτα Μεθόδου 6-1	28,324	Πλήθος Πράξεων Δανεισμού:	24
Ημερήσια μεταβολή: πλήθος %	7,944 38.98%	Ημερήσια μεταβολή: %	1
Μέσο Πλήθος Πράξεων ΥΙD: % Μετβλ Μέσο προηγ. Έτος	31,108 14.59%	Πλήθος Πράξεων Πολυμερών Συναλλαγών	24
Πλήθος πακέτων Μεθόδου 6-1	6	Πλήθος Πράξεων Διμερών Συναλλαγών	0
Πλήθος πακέτων Μεθόδου 6-2 & 6-3	1		
Πλήθος συναλλαγών Ομολόγων	54		

Κεφαλαιοποίηση Χ.Α. (εκατ €) **



Ημερήσια Διακύμανση Γενικού Δείκτη Τιμών Χρηματιστηρίου Αθηνών



Χρηματιστηριακοί Δείκτες

Όνομασία Δείκτη	22/10/2020	21/10/2020	Δ μον.	Δ %	Κατώτερη	Ανώτερη	Κατ.έτους	Ανωτ.έτους	Ετησ. μεταβ.
Γενικός Δείκτης Τιμών Χ.Α.	608.90	619.98	-11.08	-1.79%	607.75	619.98	469.55	949.20	-33.57%
FTSE/X.A. Large Cap	1,435.89	1,462.50	-26.61	-1.82%	1,432.43	1,462.50	1,135.79	2,371.26	-37.52%
FTSE/X.A. Mid Cap	889.15	903.94	-14.79	-1.64%	884.68	905.30	659.09	1,298.86	-25.60%
FTSE/X.A.-Χ.Α.Κ. Τραπεζικός Δείκτης	206.98	214.50	-7.52	-3.51%	203.84	214.50	199.24	673.55	-69.10%
FTSE/X.A. Υψηλής Μερισματικής Απόδοσης	2,231.96	2,262.65	-30.69	-1.36%	2,230.72	2,262.65	1,730.40	3,015.23	-24.12%
FTSE/X.A. Διεθνούς Δραστηριοποίησης Plus	1,752.46	1,778.98	-26.52	-1.49%	1,746.94	1,779.28	1,269.53	2,435.50	-24.42%
FTSE/X.A. Mid & Small Cap Θεμελιωδών Μεγεθών	2,516.09	2,541.10	-25.01	-0.98%	2,512.94	2,543.97	2,028.59	3,205.70	-15.44%
Δείκτης ATHEX Select Plus	2,494.87	2,525.49	-30.62	-1.21%	2,481.08	2,525.49	1,698.34	3,182.42	-16.77%
Δείκτης ATHEX Select	2,410.07	2,460.73	-50.66	-2.06%	2,403.67	2,463.20	1,734.15	3,581.16	-26.36%
FTSE/X.A. Δείκτης Αγοράς	361.78	368.01	-6.23	-1.69%	361.78	368.01	282.92	587.56	-36.40%
Δείκτης FTSE Med	3,840.34	3,857.29	-16.95	-0.44%			3,062.99	5,342.28	-22.87%
Δείκτης Συνολικής Απόδοσης Γενικού Δείκτη Χ.Α.	1,022.20	1,040.80	-18.60	-1.79%	1,020.27	1,040.80	770.25	1,557.05	-31.65%
FTSE/X.A. Large Cap Συνολικής Απόδοσης	2,198.54	2,239.29	-40.75	-1.82%			1,760.89	3,542.27	-35.59%
FTSE/X.A. Mid Cap Συνολικής Απόδοσης	1,110.73	1,129.20	-18.47	-1.64%			818.92	1,582.98	-23.76%
FTSE/X.A.-Χ.Α.Κ. Τραπεζικός Δείκτης Συνολ. Απόδ.	181.31	187.90	-6.59	-3.51%			176.97	588.56	-69.10%
Ελληνικός Δείκτης Mid & Small Cap	973.62	986.67	-13.05	-1.32%	969.64	986.67	701.19	1,312.90	-22.33%
FTSE/X.A. Τράπεζες	273.47	283.41	-9.94	-3.51%	269.32	283.41	263.25	889.92	-69.11%
FTSE/X.A. Ασφάλειες	1,506.81	1,546.67	-39.86	-2.58%	1,506.81	1,554.64	1,076.29	2,088.80	-25.59%
FTSE/X.A. Χρηματοοικονομικές Υπηρεσίες	541.20	543.99	-2.79	-0.51%	528.55	545.77	528.55	1,123.81	-45.71%
FTSE/X.A. Βιομηχανικά Προϊόντα & Υπηρεσίες	2,380.38	2,402.73	-22.35	-0.93%	2,359.38	2,410.35	1,302.84	2,712.84	-7.07%
FTSE/X.A. Εμπόριο	46.06	47.42	-1.36	-2.87%	45.67	47.42	38.18	75.77	-33.86%
FTSE/X.A. Ακίνητης Περιουσίας	3,730.32	3,752.16	-21.84	-0.58%	3,662.01	3,767.05	2,945.19	5,826.74	-31.74%
FTSE/X.A. Καταναλωτικά Προϊόντα & Υπηρεσίες	7,014.08	7,136.57	-122.49	-1.72%	6,943.21	7,137.30	5,596.91	10,280.00	-28.50%
FTSE/X.A. Τρόφιμα & Ποτά	8,001.86	8,020.32	-18.46	-0.23%	7,920.75	8,109.42	5,768.28	13,004.12	-28.96%
FTSE/X.A. Πρώτες Ύλες	4,348.65	4,589.95	-241.30	-5.26%	4,313.39	4,590.77	2,713.19	7,435.44	-32.66%
FTSE/X.A. Κατασκευές & Υλικά	2,231.25	2,268.16	-36.91	-1.63%	2,225.34	2,270.87	1,403.78	3,344.96	-27.63%
FTSE/X.A. Ενέργεια	2,265.08	2,302.76	-37.68	-1.64%	2,224.24	2,302.76	2,224.24	5,154.35	-55.13%
FTSE/X.A. Ταξίδια & Αναψυχή	1,245.43	1,262.24	-16.81	-1.33%	1,239.91	1,262.31	904.20	2,084.49	-35.79%
FTSE/X.A. Τεχνολογία	808.18	808.79	-0.61	-0.08%	799.79	814.00	537.98	1,029.21	-10.25%
FTSE/X.A. Τηλεπικοινωνίες	3,215.62	3,339.08	-123.46	-3.70%	3,215.62	3,339.08	2,480.07	3,960.95	-18.08%
FTSE/X.A. Υπηρεσίες Κοινής Ωφέλειας	3,739.26	3,764.56	-25.30	-0.67%	3,710.93	3,765.35	1,865.80	3,913.11	17.39%
FTSE/X.A. Υγεία	429.52	429.52	0.00	0.00%	429.52	432.53	395.48	508.96	-14.92%
Δείκτης Όλων των Μετοχών Χ.Α.	148.86	151.19	-2.34	-1.55%	148.86	148.86	122.81	223.49	-30.97%
Ελληνικός Δείκτης Εταιρικών Ομολόγων	118.81	118.74	0.06	0.05%			106.56	121.22	-1.22%
Ελληνικός Δείκτης Τιμών Εταιρικών Ομολόγων	91.92	91.88	0.04	0.05%			84.04	96.15	-3.95%

Σημείωση 1: Το κλείσιμο των Δεικτών FTSE/Med 100, Ελληνικός Δείκτης Εταιρικών Ομολόγων και, Ελληνικός Δείκτης Τιμών Εταιρικών Ομολόγων αφορούν την συνεδρίαση της 20/10/2020.

Σημείωση 2: Ο Ελληνικός Δείκτης Mid & Small Cap είναι Customized δείκτης υπολογιζόμενος από το Χρηματιστήριο Αθηνών.

Αναλυτικά Στοιχεία Συναλλαγών Αγοράς Χρεογράφων

	Όλα τα Χρεόγραφα	Κύρια Αγορά	Επιτήρηση	Διαπραγματεύσιμα Αμοιβαία Κεφάλαια
Σύνολα	110	100	9	1
Ανοδικές / Καθοδικές / Σταθερές:	15 / 71 / 24	14 / 68 / 18	1 / 2 / 6	0 / 1 / 0
Κεφαλαιοποίηση Χ.Α. (εκατ €) **	42,403.33	42,138.25	265.08	
Μέση Ημερήσια Αξία Συνγών (χιλ. €)	60,549.09	60,510.54	72.34	43.83
Αξία Συναλλαγών	46,720.78	46,486.11	35.56	199.11
Κύριος Πίνακας:	42,822.64	42,587.97	35.56	199.11
Προσυμφωνημένων Συναλλαγών 6_1_2_3:	3,898.13	3,898.13	0.00	0.00
Πίνακας Εκποιήσεων:	0.00	0.00	0.00	0.00
Πίνακας Ειδικών Όρων:	0.00	0.00	0.00	0.00
Μέσος Ημερήσιος Όγκος Συναλλαγών	39,513,401	39,021,394	514,829	2,399
Όγκος Συναλλαγών	29,972,442	29,644,494	314,121	13,827
Κύριος Πίνακας:	28,213,919	27,885,971	314,121	13,827
Προσυμφωνημένων Συναλλαγών 6_1_2_3:	1,758,523	1,758,523	0	0
Πίνακας Εκποιήσεων:	0	0	0	0
Πίνακας Ειδικών Όρων:	0	0	0	0
Μέσο Ημερήσιο Πλήθος Πράξεων	31,108	30,971	135	3
Αριθμός Πράξεων	28,325	28,236	84	5
Κύριος Πίνακας:	28,318	28,229	84	5
Προσυμφωνημένων Συναλλαγών 6_1_2_3:	7	7	0	0
Πίνακας Εκποιήσεων:	0	0	0	0
Πίνακας Ειδικών Όρων:	0	0	0	0

Στοιχεία Συναλλαγών Κλάδων Χρηματιστηρίου Αθηνών & Χρηματοοικονομικών Προϊόντων (Δ.Α.Κ.)

Κωδικός	Κλάδοι	Ανοδικές / Καθοδικές / Σταθερές	Αριθμός Πράξεων	Όγκος Συναλλαγών	Αξία Συναλλαγών	% στη Συνολική Αξία
12000	- Χρηματοοικονομικά Προϊόντα	0 / 1 / 0	5	13,827	199,112.85	0.43%
3510	- Ακίνητη Περιουσία	3 / 2 / 2	644	157,032	745,829.90	1.60%
3030	- Ασφάλειες	0 / 1 / 0	93	48,428	184,339.50	0.39%
5020	- Βιομηχανικά Προϊόντα & Υπηρεσίες	2 / 12 / 3	1,966	603,684	3,682,898.21	7.88%
4040	- Εμπόριο	0 / 1 / 3	637	186,086	701,582.78	1.50%
6010	- Ενέργεια	0 / 3 / 0	3,001	552,595	4,457,632.50	9.54%
4020	- Καταναλωτικά Προϊόντα & Υπηρεσίες	2 / 5 / 2	1,846	531,084	6,574,750.03	14.07%
5010	- Κατασκευές & Υλικά Κατασκευών	1 / 9 / 0	2,169	1,409,233	2,155,986.85	4.61%
4030	- Μέσα Ενήμερωσης	0 / 1 / 0	34	25,815	5,022.20	0.01%
4520	- Προσωπική Φροντίδα, Φάρμακα & Παντοπωλεία	0 / 2 / 1	244	26,992	182,795.14	0.39%
5510	- Πρώτες Ύλες	3 / 6 / 3	606	195,343	400,627.40	0.86%
4050	- Ταξίδια και Αναψυχή	0 / 6 / 1	1,379	619,577	2,872,822.79	6.15%
1010	- Τεχνολογία	2 / 5 / 1	373	109,640	343,244.09	0.73%
1510	- Τηλεπικοινωνίες	1 / 3 / 1	3,830	702,472	6,427,593.54	13.76%
3010	- Τράπεζες	0 / 6 / 0	8,427	22,614,195	12,122,822.81	25.95%
4510	- Τρόφιμα, Ποτά & Καπνοβιομηχανίες	0 / 3 / 3	315	52,052	954,362.78	2.04%
2010	- Υγεία	1 / 0 / 1	55	10,314	12,389.94	0.03%
6510	- Υπηρεσίες Κοινής Ωφέλειας	0 / 4 / 1	2,186	683,904	4,467,139.18	9.56%
3020	- Χρηματοοικονομικές Υπηρεσίες	0 / 1 / 2	515	1,430,169	229,824.25	0.49%

Οι 10 Μετοχές με τη μεγαλύτερη Άνοδο & Πτώση

Κύρια Αγορά

Μετοχές με τη μεγαλύτερη Θετική μεταβολή τιμής	Τιμή κλεισ.	Μεταβ.	Μετοχές με τη μεγαλύτερη Αρνητική μεταβολή τιμής	Τιμή κλεισ.	Μεταβ.
SPACE HELLAS (ΚΟ)	3.88	4.58% #	ΚΑΡΑΜΟΛΕΓΚΟΣ (ΚΟ)	2.02	-8.18% α
ΚΕΚΡΟΨ (ΚΟ)	2.22	0.91% #	ΑΒΑΞ Α.Ε. (ΚΟ)	0.54	-6.57% α
EPSILON NET (ΚΟ)	2.72	0.74% #	ΑΛΟΥΜΥΛ (ΚΟ)	0.852	-5.96% α
QUEST ΣΥΜΜΕΤΟΧΩΝ (ΚΟ)	8.2	0.74% #	ΠΕΙΡΑΙΩΣ ΤΡΑΠΕΖΑ (ΚΟ)	0.94	-5.58% α
ΕΛΛΑΚΤΩΡ (ΚΟ)	1.53	0.66% #	ΒΙΟΗΑΛCO SA/ΝV (ΚΑ)	2.66	-5.51% α
ΙΑΤΡΙΚΟ ΑΘΗΝΩΝ (ΚΟ)	1.19	0.42% #	MARFIN INVESTMENT GROUP (ΚΟ)	0.0256	-5.18% α
			ΕΘΝΙΚΗ ΤΡΑΠΕΖΑ (ΚΟ)	0.984	-4.47% α
			ALPHA BANK (ΚΟ)	0.5	-3.85% α
			ΟΤΕ (ΚΟ)	11.64	-3.72% α
			INTRACOM HOLDINGS (ΚΟ)	0.728	-3.58% α
Μετοχές με τη μεγαλύτερη Αξία Συναλλαγών	Αξία (χιλ. €)	Μεταβ.	Μετοχές με το μεγαλύτερο Όγκο Συναλλαγών	Όγκος	Μεταβ.
JUMBO (ΚΟ)	6,425.76	-1.72% α	EUROBANK HOLDINGS (ΚΟ)	9,109,765	-1.83% α
ΟΤΕ (ΚΟ)	6,297.54	-3.72% α	ALPHA BANK (ΚΟ)	8,318,529	-3.85% α
ALPHA BANK (ΚΟ)	4,207.17	-3.85% α	ΕΘΝΙΚΗ ΤΡΑΠΕΖΑ (ΚΟ)	2,793,603	-4.47% α
ΜΟΤΟΡ ΟΪΛ (ΚΟ)	4,158.53	-1.14% α	ΠΕΙΡΑΙΩΣ ΤΡΑΠΕΖΑ (ΚΟ)	2,092,617	-5.58% α
ΜΥΤΙΛΗΝΑΙΟΣ (ΚΟ)	3,043.87	-0.73% α	MARFIN INVESTMENT GROUP (ΚΟ)	1,357,142	-5.18% α
EUROBANK HOLDINGS (ΚΟ)	2,961.45	-1.83% α	ΕΛΛΑΚΤΩΡ (ΚΟ)	716,163	0.66% #
ΕΘΝΙΚΗ ΤΡΑΠΕΖΑ (ΚΟ)	2,797.44	-4.47% α	ΟΤΕ (ΚΟ)	531,652	-3.72% α
ΟΠΑΠ (ΚΟ)	2,601.87	-1.24% α	JUMBO (ΚΟ)	488,161	-1.72% α
ΤΕΡΝΑ ΕΝΕΡΓΕΙΑΚΗ (ΚΟ)	2,306.46	-0.17% α	ΜΟΤΟΡ ΟΪΛ (ΚΟ)	482,652	-1.14% α
ΠΕΙΡΑΙΩΣ ΤΡΑΠΕΖΑ (ΚΟ)	2,024.64	-5.58% α	ΑΒΑΞ Α.Ε. (ΚΟ)	469,140	-6.57% α

Σημείωση: Απεικονίζονται οι Μετοχές που δεν ανήκουν στις Κατηγορίες Χαμηλής Διασποράς και Επιτήρησης και πραγματοποιήσαν κατά τη διάρκεια της συνεδρίασης Αξία Συναλλαγών μεγαλύτερη από 10,000 Ευρώ.

Αναλυτικά Στοιχεία Συναλλαγών Αγοράς Παραγώγων

	Αριθμός Πράξεων	Όγκος	Ανοικτές θέσεις
Σ.Μ.Ε. σε Δείκτες	226	1,553	3,655
FTSE/X.A. Large Cap	226	1,553	3,655
Σ.Μ.Ε. σε Μετοχές	1,806	28,377	294,501
ΑΔΜΗΕ ΣΥΜΜΕΤΟΧΩΝ Α.Ε. (ΚΟ)	35	302	5,232
ALPHA BANK (ΚΟ)	305	8,484	89,143
ΑΤΤΙΚΑ BANK Α.Τ.Ε. (ΚΟ)	0	0	337
COCA-COLA HBC AG (ΚΟ)	13	64	270
CENERGY HOLDINGS (ΚΑ)	38	142	3,105
ΕΛΛΑΚΤΩΡ (ΚΟ)	131	1,205	8,486
EUROBANK HOLDINGS (ΚΟ)	101	4,265	49,257
ΕΥΔΑΠ (ΚΟ)	8	45	150
FOURLIS ΣΥΜΜΕΤΟΧΩΝ (ΚΟ)	33	81	438
ΓΕΚ ΤΕΡΝΑ (ΚΟ)	22	50	3,502
ΕΛΛΗΝ. ΧΡΗΜΑΤΙΣΤΗΡΙΑ-Χ.Α. (ΚΟ)	25	45	2,022
ΕΛΛΗΝΙΚΑ ΠΕΤΡΕΛΙΑΙΑ (ΚΟ)	31	51	1,912
INTRACOM HOLDINGS (ΚΟ)	9	69	813
JUMBO (ΚΟ)	30	78	1,038
LAMDA DEVELOPMENT(ΚΟ)	26	115	2,227
MARFIN INVESTMENT GROUP (ΚΟ)	2	41	44,567
ΜΟΤΟΡ ΟΪΛ (ΚΟ)	106	387	1,144
ΜΥΤΙΛΗΝΑΙΟΣ (ΚΟ)	110	413	4,856
ΕΘΝΙΚΗ ΤΡΑΠΕΖΑ (ΚΟ)	215	4,529	39,228
ΟΠΑΠ (ΚΟ)	68	398	2,762
ΟΤΕ (ΚΟ)	87	345	2,858
ΟΛΠ (ΚΟ)	6	12	239
ΠΕΙΡΑΙΩΣ ΤΡΑΠΕΖΑ (ΚΟ)	218	6,236	14,463
ΔΕΗ (ΚΟ)	113	731	9,752
ΤΕΡΝΑ ΕΝΕΡΓΕΙΑΚΗ (ΚΟ)	28	124	780
ΤΙΤΑΝ CEMENT (ΚΑ)	13	60	1,365
ΒΙΟΗΑΛCO SA/NV (ΚΑ)	33	105	4,555
Δικαιώματα σε Δείκτες	5	62	829
FTSE/X.A. Large Cap	5	62	829
Δικαιώματα σε Μετοχές	3	18	1,226
ALPHA BANK (ΚΟ)	0	0	7
ΕΘΝΙΚΗ ΤΡΑΠΕΖΑ (ΚΟ)	0	0	595
ΟΠΑΠ (ΚΟ)	1	10	110
ΟΤΕ (ΚΟ)	0	0	121
ΠΕΙΡΑΙΩΣ ΤΡΑΠΕΖΑ (ΚΟ)	2	8	145
ΔΕΗ (ΚΟ)	0	0	248
Συνολική Δραστηριότητα	2,040	30,010	300,211

Ημερήσιο Δελτίο Τιμών

Έτος: 141 Αύξων Αριθμός Συνεδρίασης: 202

Ενότητα 2: Αναλυτικά Στοιχεία Συναλλαγών Χρεογράφων

Πέμπτη, 22 Οκτωβρίου, 2020

Πληθος Χρεογράφων	Ονομ. Αξία	Μερίσματα [1]			Ημερ. Τελευτ. Αποκοπής		Σημ. Χρεόγραφα	Τιμή κλεισίματος	% μεταβ.	Προηγ. Κλεισίμο- ημ/τία	Άνοιγμα	Κατωτ Τιμή	Ανωτ Τιμή	Τελ Τιμή	Σταθμ Τιμή	Τελευταία ζήτηση [7]	Τελευταία προσφορά [7]	Ρ/Ε μετά φ. Χρήσιμ	Όγκος	Πράξεις	Αξία Συναλλαγών[8]	Χ.Α. Εταιρείας (χιλ. €) [3,5]	Χαμηλό έτους	Υψηλό έτους	Κλάδος [4]			
		2017	2018	2019	Μέρισμα [2]	Δικαίωμα																						
10,186,667	1.35	---	---	---	24/06/2008	02/02/2016	4887	ΣΙΔΑΜΑ (ΚΟ)	0.45	---	0.45	21/10/2020	---	---	---	---	1010@0.392	410@0.484	---	---	---	---	---	4,584.00	0.192	0.57	55102010	
766,000	1.00	---	---	---	01/07/2004	11/12/2012	5193	ΤΡΙΑ ΑΛΦΑ (ΚΟ)	4.1	---	4.1	21/10/2020	---	---	---	---	---	25.91	2019	---	---	---	4,233.30	1.44	4.1	55101020		
245,000	1.00	---	---	---	19/07/2010	11/12/2012	5194	ΤΡΙΑ ΑΛΦΑ (ΠΟ)	4.46	---	4.46	21/10/2020	3.58	3.58	4.46	4.46	4.064	---	154@4.46	28.18	2019	111	3	451.06	4,233.30	0.9	4.46	55101020

Κατάσταση σε Αναστολή

20,255,805	0.300	---	---	---	22/08/2006	02/08/2010	5136	ΑΧΟΝ ΣΥΜΜΕΤΟΧΩΝ (ΚΟ)	0.058	---	0.058	28/04/2017	---	---	---	---	---	---	---	---	---	---	---	1,174.84	0.058	0.058	20101010		
5,867,311	0.300	---	---	---	11/08/2010	28/04/2017	5243	ΔΙΟΝΙΣ (ΚΟ)	0.11	---	0.11	30/06/2020	---	---	---	---	---	---	---	---	---	---	---	---	645.40	0.096	0.244	50205010	
21,820,410	0.800	---	---	---	22/05/2008	02/08/2011	5174	ΕΥΡΟΜΕΔΙΣ (ΚΟ)	0.448	---	0.448	30/04/2018	---	---	---	---	---	---	---	---	---	---	---	---	9,775.54	0.448	0.448	20101010	
66,948,210	0.300	---	---	---	22/09/2015	22/09/2015	5179	FOLLIF-FOLLIE (ΚΟ)	4.8	---	4.8	24/05/2018	---	---	---	---	---	---	---	---	---	---	---	---	321,351.41	4.8	4.8	40401030	
12,417,000	0.310	---	0.0205	---	27/08/2019	28/08/2017	5233	MLS ΠΛΗΡΟΦΟΡΙΚΗ (ΚΟ)	0.57	---	0.57	12/05/2020	---	---	---	---	---	---	---	---	---	---	---	---	7,077.69	0.475	1.51	10101015	
33,301,715	0.320	---	---	---	27/06/2003	08/07/2009	5241	ΑΕΓΕΚ (ΚΟ)	0.035	---	0.035	25/06/2020	---	---	---	---	---	---	---	---	---	---	---	---	1,165.56	0.0245	0.06	50101010	
14,870,100	0.300	---	---	---	15/05/2008	26/09/2011	5130	ΑΛΦΑ ΓΚΡΙΣΙΝ Α.Ε. (ΚΟ)	0.014	---	0.014	13/04/2017	---	---	---	---	---	---	---	---	---	---	---	---	208.18	0.014	0.014	10102030	
33,930,000	0.300	---	---	---	03/07/2006	30/05/2001	4865	ΒΘΒΟΣ ΜΠΑΜΠΗΣ (ΚΟ)	0.304	---	0.304	30/03/2012	---	---	---	---	---	---	---	---	---	---	---	---	10,314.72	0.304	0.304	35101010	
77,126,446	0.340	---	---	---	23/05/2005	18/08/2011	5206	Γ.Ε. ΔΗΜΗΤΡΙΟΥ (ΚΟ)	0.0125	---	0.0125	30/04/2019	---	---	---	---	---	---	---	---	---	---	---	---	964.08	0.0125	0.0125	40202020	
6,000,000	0.600	---	---	---	13/06/2008	08/04/2004	5172	ΓΙΟΥΡΟΜΠΡΟΚΕΡΣ (ΚΟ)	0.008	---	0.008	27/04/2018	---	---	---	---	---	---	---	---	---	---	---	---	48.00	0.008	0.008	30302015	
7,085,888	1.59	---	---	---	02/07/1996	06/09/2010	5216	ΕΛΒΙΕΜΕΚ (ΚΟ)	2.6	---	2.6	30/09/2019	---	---	---	---	---	---	---	---	---	---	---	---	18,423.31	2.6	2.6	35101010	
25,179,640	0.600	---	---	---	08/08/1994	19/09/2000	5191	Ι. ΜΠΟΥΤΑΡΗΣ & ΥΙΟΣ (ΚΟ)	0.026	---	0.026	01/10/2018	---	---	---	---	---	---	---	---	---	---	---	---	742.45	0.026	0.026	45101015	
1,540,000	0.600	---	---	---	08/08/1994	19/09/2000	5192	Ι. ΜΠΟΥΤΑΡΗΣ & ΥΙΟΣ (ΠΟ)	0.057	---	0.057	01/10/2018	---	---	---	---	---	---	---	---	---	---	---	---	---	742.45	0.057	0.057	45101015
24,619,524	0.500	---	---	---	10/10/1986	30/12/2002	4914	ΚΕΡΑΜΕΙΑ-ΑΛΛΑΤΙΝΗ (ΚΟ)	0.088	---	0.088	30/08/2012	---	---	---	---	---	---	---	---	---	---	---	---	---	2,166.52	0.088	0.088	35101010
31,543,600	0.420	---	---	---	19/07/2010	19/12/2018	5205	ΚΡΕΤΑ ΦΑΡΜ (ΚΟ)	1.085	---	1.085	30/04/2019	---	---	---	---	---	---	---	---	---	---	---	---	---	34,224.81	1.085	1.085	45102020
23,935,280	0.300	---	---	---	29/06/2009	13/06/2000	5153	ΝΑΥΤΕΜΠΟΡΙΚΗ (ΚΟ)	0.107	---	0.107	02/10/2017	---	---	---	---	---	---	---	---	---	---	---	---	---	2,561.07	0.107	0.107	40301030
255,459,600	0.300	---	---	---	26/06/2000	03/12/2010	5101	ΝΕΛ (ΚΟ)	0.07	---	0.07	31/08/2015	---	---	---	---	---	---	---	---	---	---	---	---	---	17,882.17	0.07	0.07	40501015
23,463,874	0.800	---	---	---	23/05/2003	21/12/1999	4918	ΝΕΩΡΙΟΝ (ΚΟ)	0.125	---	0.125	30/08/2012	---	---	---	---	---	---	---	---	---	---	---	---	---	2,932.98	0.125	0.125	50206030
18,750,000	0.300	---	---	---	02/07/2001	31/12/2012	5154	ΠΗΓΑΣΟΣ ΕΚΔΟΤΙΚΗ Α.Ε. (ΚΟ)	0.089	---	0.089	02/10/2017	---	---	---	---	---	---	---	---	---	---	---	---	---	1,668.75	0.089	0.089	40301030
100,793,572	0.300	---	---	---	16/07/2009	11/02/2016	5110	ΤΗΛΕΤΥΠΟΣ (ΚΟ)	0.06	---	0.06	07/03/2016	---	---	---	---	---	---	---	---	---	---	---	---	---	6,047.61	0.06	0.06	40301035
4,034,950	0.680	---	---	---	01/07/2005	30/12/2010	5171	ΧΑΤΖΗΚΡΑΝΙΩΤΗ Ε. ΥΙΟΙ (ΚΟ)	0.14	---	0.14	27/04/2018	---	---	---	---	---	---	---	---	---	---	---	---	---	564.89	0.14	0.14	45102020

Σημειώσεις Χρεογράφων

Κωδικός	Κείμενο σημείωσης
()	- Προσαρμοσμένα Μέρισματα λόγω διανομής Δωρεάν μετοχών.
*	- Τελευταία προσαρμοσμένη τιμή κλεισίματος.
[1]	- Καθαρά μερίσματα.
[2]	- Στη στήλη "Ημερ. Αποκοπής τελευταίου δικαιώματος" αναφέρεται η Ημερομηνία εισαγωγής για Νέες Εταιρείες.
[3]	- Η Χρηματιστηριακή αξία αναφέρεται στο σύνολο των μετοχών
[4]	- Η κωδικοποίηση των Κλάδων Οικονομικής Δραστηριότητας του Χ.Α. παρουσιάζονται στο Παράρτημα Α
[5]	- Η Χρηματιστηριακή Αξία αναφέρεται στο σύνολο των κατηγοριών μετοχών (εφόσον έχουν εισαχθεί περισσότερες της μιας κατηγορίες) και δεν αναφέρεται σε επιμέρους κατηγορίες μετοχών μιας εταιρείας.
[6]	- P/E μεγαλύτερο του 100
[7]	- Τελευταία εικόνα του Βιβλίου Εντολών πριν το τέλος της συνεδρίασης
[8]	- Στην Αξία Συναλλαγών των Μετοχών περιλαμβάνονται όλοι οι τύποι Πακέτων
4750	- Μεταφορά στην Κατηγορία Επιτήρησης από 8/4/2011.
4865	- Αναστολή διαπραγμάτευσης από 2/4/2012.
4887	- Μεταφορά στην Κατηγορία Επιτήρησης από 10/4/2012.
4912	- Μεταφορά στην κατηγορία Επιτήρησης από 31/7/2012.
4914	- Αναστολή διαπραγμάτευσης από 31/8/2012.
4918	- Αναστολή διαπραγμάτευσης από 31/8/2012.
4955	- Μεταφορά στην Επιτήρηση από 5/4/2013.
4957	- Μεταφορά στην Επιτήρηση από 5/4/2013.
4958	- Μεταφορά στην Επιτήρηση από 5/4/2013.
4959	- Μεταφορά στην Επιτήρηση από 5/4/2013.
5093	- Μεταφορά στην Κατηγορία Επιτήρησης από 8/4/2015.
5101	- Αναστολή διαπραγμάτευσης από 1/9/2015.
5110	- Αναστολή διαπραγμάτευσης από 08/03/2016.
5112	- Μεταφορά στην Κατηγορία Επιτήρησης από 15/04/2016.
5115	- Μεταφορά στην Κατηγορία Επιτήρησης από 15/04/2016.
5130	- Αναστολή διαπραγμάτευσης από 18/04/2017.
5136	- Αναστολή διαπραγμάτευσης από 02/05/2017.
5141	- Μεταφορά στην Κατηγορία Επιτήρησης από 10/05/2017.
5153	- Αναστολή διαπραγμάτευσης από 03/10/2017.
5154	- Αναστολή διαπραγμάτευσης από 03/10/2017.
5160	- Μεταφορά στην Κατηγορία Επιτήρησης από 15/04/2016.
5161	- Μεταφορά στην κατηγορία Επιτήρησης από τις 25/11/2011.
5162	- Μεταφορά στην Κατηγορία Επιτήρησης από 21/12/2009.
5165	- Μεταφορά στην Κατηγορία Επιτήρησης από 15/02/2018.
5171	- Αναστολή διαπραγμάτευσης από 30/04/2018.
5172	- Αναστολή διαπραγμάτευσης από 30/04/2018.
5174	- Αναστολή διαπραγμάτευσης από 02/05/2018.
5178	- Μεταφορά στην Κατηγορία Επιτήρησης από 11/05/2018.
5179	- Αναστολή διαπραγμάτευσης από 25/05/2018.
5190	- Μεταφορά στην Κατηγορία Επιτήρησης από 01/10/2018.
5191	- Αναστολή διαπραγμάτευσης από 02/10/2018.
5192	- Αναστολή διαπραγμάτευσης από 02/10/2018.
5193	- Μεταφορά στην κατηγορία Επιτήρησης από 25/10/2018.
5194	- Μεταφορά στην κατηγορία Επιτήρησης από 25/10/2018.
5197	- Μεταφορά στην κατηγορία Επιτήρησης από 07/11/2018.
5205	- Αναστολή διαπραγμάτευσης από 02/05/2019.
5206	- Αναστολή διαπραγμάτευσης από 02/05/2019.
5216	- Αναστολή διαπραγμάτευσης από 01/10/2019.
5232	- Μεταφορά στην Κατηγορία Επιτήρησης από 08/04/2011.
5233	- Αναστολή διαπραγμάτευσης από 13/05/2020.
5241	- Αναστολή διαπραγμάτευσης από 26/06/2020
5243	- Αναστολή διαπραγμάτευσης από 01/07/2020.

Σημειώσεις Χρεογράφων

Κωδικός Κείμενο σημείωσης

- | | | |
|------|---|--|
| 5245 | - | Μεταφορά στη Κατηγορία Επιτήρηση από 09/07/2020. |
| 5246 | - | Μεταφορά στην κατηγορία Επιτήρηση από 09/07/2020. |
| 5248 | - | Μεταφορά στην κατηγορία Επιτήρησης από 05/08/2020. |

Στοιχεία Συναλλαγών Πακέτων

Χρεόγραφο	Όγκος πακέτου	Τιμή πακέτου	Αξία πακέτου	Ώρα έγκρισης	Σημείωση
JUMBO (ΚΟ)	23,500	13.14	308,790.00	11:53:34	20
EUROBANK HOLDINGS (ΚΟ)	1,500,000	0.328	492,150.00	13:30:22	20
JUMBO (ΚΟ)	90,000	13.19	1,187,100.00	14:21:18	20
JUMBO (ΚΟ)	50,000	13.20	660,000.00	14:23:51	20
JUMBO (ΚΟ)	50,000	13.21	660,500.00	16:04:43	20
ΕΥΑΘ (ΚΟ)	23	4.00	92.00	16:42:46	18
JUMBO (ΚΟ)	45,000	13.10	589,500.00	17:17:14	20

Σημειώσεις πακέτων

- 9 - Μέθοδος 6-1 / Ειδική Χρέωση
- 10 - Μέθοδος 6-1 / Ειδική Χρέωση, Αυθημερόν Διακανονισμός
- 14 - Μέθοδος 6-3 / Πακέτο Αποκατάστασης, Ατελής αγορά και Πώληση
- 18 - Μέθοδος 6-2 / SPOT 1
- 19 - Μέθοδος 6-2 / SPOT 2
- 20 - Μέθοδος 6-1 και Μέθοδος 6-1 Αυθημερόν Διακανονισμός
- 21 - Άλλη Προσυμφωνημένη

Στοιχεία Συναλλαγών Δικαιωμάτων

Ημερ. αποκοπής	Έναρξη εξάσκησης	Λήξη εξάσκησης	Λήξη διαπρ/σης	Δικαιώματα	Κατωτ Τιμή	Ανωτ Τιμή	Τιμή κλεισ.	Τελευταία ζήτηση	Τελευταία προσφορά	Όγκος	Πράξεις	Αξία Συναλλαγών
----------------	------------------	----------------	----------------	-------------------	------------	-----------	-------------	------------------	--------------------	-------	---------	-----------------

Δεν υπάρχουν Συναλλαγές Δικαιωμάτων.

Στοιχεία Συναλλαγών Εκποιήσεων

Χρεόγραφα	Τύπος Χρεογράφου	Όγκος Συναλλαγών	Αριθμός Πράξεων	Αξία Συναλλαγών	Σημείωση
-----------	------------------	------------------	-----------------	-----------------	----------

Δεν πραγματοποιήθηκαν Εκποιήσεις Μετοχών.

Σημειώσεις Εκποιήσεων

- 1 - Κανονική Εκποίηση.
- 2 - Εκποίηση Ενσώματων Ονομαστικών Μετοχών.
- 3 - Εκποίηση Αδιάθετων Κλασματικών Υπολοίπων.

Στοιχεία Συναλλαγών Εκποιήσεων Ενσώματων Ονομαστικών Μετοχών

Χρεόγραφα	Ημερ/νία έναρξης	Ημερ/νία λήξης	Αρχικό πλήθος	Διαθέσιμο πλήθος	Ημερομηνία	Μέση τιμή (ημέρας)	Μέση τιμή (περιόδου)	Αριθμός Πράξεων	Όγκος Συναλλαγών	Αξία Συναλλαγών
-----------	------------------	----------------	---------------	------------------	------------	--------------------	----------------------	-----------------	------------------	-----------------

Δεν πραγματοποιήθηκαν Εκποιήσεις Ενσώματων Ονομαστικών Μετοχών.

Σημειώσεις Εκποιήσεων

Σύμφωνα με την Απόφαση 1/380/04.05.2006 της Επιτροπής Κεφαλαιαγοράς εκποιούνται μέσω του Χρηματιστηρίου Αθηνών με επιμέλεια της εκδότριας εταιρείας, οι ενσώματες ονομαστικές μετοχές που δεν έχουν κατατεθεί στην εκδότρια προς αποϋλοποίηση. Η εκποίηση διενεργείται σύμφωνα με τον τρόπο που ορίζεται στο άρθρο 99Α του Κανονισμού του Χρηματιστηρίου Αθηνών.

Στοιχεία Ενεργητικού Διαπραγματεύσιμων Αμοιβαίων Κεφαλαίων (Δ.Α.Κ.)

	Ημερομηνία συναλλαγών	Δημιουργία / Εξαγορά	Αριθ. Μερ. (T-1)	Νέα Μερ. (T-1)	Εξαγορασθ. Μερ. (T-1)	Μερίδια (T) [1]	Αξία Ενεργητικού [2]	Καθαρή Τιμή	Μέρισμα /Μερίδιο	Ημερ. Αποκοπής
ALPHA ETF FTSE Athex Large Cap	22/10/2020	5,000	853,597	---	---	853,597	12,537,600.00	14.6880	0.81	01/07/2020

Σημειώσεις Δ.Α.Κ.

[1] - Αριθμ. μεριδίων (T) = Αριθμ. μεριδίων (T-1) + Νεοεκδιθέντα μερίδια (T-1) - Εξαγορασθέντα μερίδια (T-1)

[2] - Περιλαμβάνονται και τα μερίδια που δημιουργήθηκαν / εξαγοράσθηκαν την ημέρα T-1.

Περιγραφή	Στοιχεία
Όνομασία Δ.Α.Κ.	ALPHA ETF FTSE Athex Large Cap
Σύμβολο Δ.Α.Κ. (GR)	ΑΔΑΚ
Σύμβολο Δ.Α.Κ. (EN)	AETF
ISIN Δ.Α.Κ.	GRF000153004
Κατηγορία Διαπραγμάτευσης	Διαπραγματεύσιμα Αμοιβαία Κεφάλαια (Δ.Α.Κ.)
Τύπος Δ.Α.Κ.	Μετοχών
Τρόπος διαχείρισης	Παθητικός
Επενδυτική Στρατηγική	Σκοπός της επενδυτικής πολιτικής του Αμοιβαίου Κεφαλαίου είναι η αναπαραγωγή της αποδόσεως του Δείκτη FTSE/X.A. Large Cap του Χρηματιστηρίου Αθηνών σε όρους Ευρώ, ακολουθώντας πλήρως και πανομοιότυπως τη σύνθεση του υποκείμενου Δείκτη.
Εκδότης	ΑΛΦΑ ASSET MANAGEMENT Α.Ε.Δ.Α.Κ.
Εταιρεία Διαχείρισης	ΑΛΦΑ ASSET MANAGEMENT Α.Ε.Δ.Α.Κ.
Ειδικοί Διαπραγματευτές	ΑΛΦΑ FINANCE Α.Χ.Ε.Π.Ε.Υ. , ΕΘΝΙΚΗ ΧΡΗΜΑΤΙΣΤΗΡΙΑΚΗ Α.Χ.Ε.Π.Ε.Υ.
Θεματοφύλακας	ΑΛΦΑ ΤΡΑΠΕΖΑ Α.Ε.
Σύμβολο Δείκτη (GR)	FTSE
Σύμβολο Δείκτη (EN)	FTSE
Όνομασία Δείκτη	FTSE/X.A. Large Cap
ISIN Δείκτη	GRI99201A006
Κλάσμα Δείκτη [1]	1/100
Αρχική Τιμή Μεριδίου	21.76
Συνολικός Αριθμός Μεριδίων [2]	853,597
Ημερομηνία πρώτης Έκδοσης	14/01/2008
Ημερομηνία έναρξης Διαπραγμάτευσης	24/01/2008
Νόμισμα Διαπραγμάτευσης	ΕΥΡΩ
Νόμισμα Ενεργητικού	ΕΥΡΩ
Αρχική Αξία Ενεργητικού [3]	3,000,000.00
Αριθμ. Μεριδίων για Δημιουργία-Εξαγορά [4]	5,000
Αμοιβή Διαχείρισης	0.375

Σημειώσεις Δ.Α.Κ.

[1] - Το κλάσμα της τιμής του δείκτη που αποτελεί η τιμή της πρώτης έκδοσης

[2] - Ο αριθμός μεριδίων που διαπραγματεύθηκαν στο Χρηματιστήριο την ημέρα T

[3] - Η αξία του ενεργητικού κατά την έκδοση

[4] - Ο αριθμός μεριδίων που απαιτείται κατά τη διαδικασία δημιουργίας εξαγοράς

ΑΝΑΚΟΙΝΩΣΕΙΣ

ΓΝΩΣΤΟΠΟΙΗΣΕΙΣ ΕΤΑΙΡΕΙΩΝ

From: MARFIN INVESTMENT GROUP A.E.
Posted At: 21 October 2020 17:31
Conversation: ΑΝΑΚΟΙΝΩΣΗ ΔΙΑΔΙΚΑΣΙΑ ΠΩΛΗΣΗΣ ΣΥΜΜΕΤΟΧΗΣ ΣΤΗ SINGULARLOGIC
Posted To: DOLAnnouncements

Subject: ΑΝΑΚΟΙΝΩΣΗ ΔΙΑΔΙΚΑΣΙΑ ΠΩΛΗΣΗΣ ΣΥΜΜΕΤΟΧΗΣ ΣΤΗ SINGULARLOGIC

ΑΝΑΚΟΙΝΩΣΗ ΔΙΑΔΙΚΑΣΙΑ ΠΩΛΗΣΗΣ ΣΥΜΜΕΤΟΧΗΣ ΣΤΗ SINGULARLOGIC

[Ανακοίνωση](#)

From: Π. ΠΕΤΡΟΠΟΥΛΟΣ Α.Ε.Β.Ε.
Posted At: 21 October 2020 17:38
Conversation: ΑΓΟΡΑ ΙΔΙΩΝ ΜΕΤΟΧΩΝ
Posted To: DOLAnnouncements

Subject: ΑΓΟΡΑ ΙΔΙΩΝ ΜΕΤΟΧΩΝ

Η Πέτρος Πετρόπουλος ΑΕΒΕ (η «**Εταιρία**»), ανακοινώνει στο επενδυτικό κοινό ότι στο πλαίσιο του Προγράμματος Αγοράς Ιδίων Μετοχών, σύμφωνα με την κείμενη νομοθεσία, και κατ' εφαρμογή της από 29/6/2020 απόφασης της Γενικής Συνέλευσης των Μετόχων και της από 30/6/2020 απόφασης του Διοικητικού Συμβουλίου της Εταιρίας, προέβη στις 21/10/2020 σε αγορά 3.185 Ιδίων Μετοχών της Εταιρίας μέσω της Alpha Finance με τιμή κτήσης 4,1877 ευρώ ανά μετοχή και συνολική αξίας 13.337,8 ευρώ.

From: ΕΙΔΗΣΕΟΦΩΝΙΚΗ ΕΛΛΑΣ Α.Ε.Ε.
Posted At: 21 October 2020 17:38
Conversation: ΑΝΑΚΟΙΝΩΣΗ ΡΥΘΜΙΖΟΜΕΝΗΣ ΠΛΗΡΟΦΟΡΙΑΣ ΤΟΥ Ν. 3556/2007:
Γνωστοποίηση για μεταβολή ποσοστού μετόχων σε επίπεδο
δικαιωμάτων ψήφου
Posted To: DOLAnnouncements
Subject: ΑΝΑΚΟΙΝΩΣΗ ΡΥΘΜΙΖΟΜΕΝΗΣ ΠΛΗΡΟΦΟΡΙΑΣ ΤΟΥ Ν. 3556/2007:
Γνωστοποίηση για μεταβολή ποσοστού μετόχων σε επίπεδο
δικαιωμάτων ψήφου

ΑΝΑΚΟΙΝΩΣΗ ΡΥΘΜΙΖΟΜΕΝΗΣ ΠΛΗΡΟΦΟΡΙΑΣ ΤΟΥ Ν. 3556/2007:

Η εταιρία «ΕΙΔΗΣΕΟΦΩΝΙΚΗ ΕΛΛΑΣ - ΑΝΩΝΥΜΗ ΕΜΠΟΡΙΚΗ ΕΤΑΙΡΕΙΑ - ΥΠΗΡΕΣΙΕΣ ΤΗΛΕΧΟΠΛΗΡΟΦΟΡΗΣΗΣ - ΟΛΟΚΛΗΡΩΜΕΝΕΣ ΥΠΗΡΕΣΙΕΣ ΠΛΗΡΟΦΟΡΙΚΗΣ ΚΑΙ ΕΠΙΚΟΙΝΩΝΙΩΝ» (η «**Εταιρία**»), σύμφωνα με τον ν. 3556/2007 και κατόπιν σχετικής ενημέρωσης που έλαβε την 21.10.2020, ανακοινώνει τα εξής:

Τα φυσικά πρόσωπα που εμφανίζονται στον παρακάτω πίνακα (οι «**Βασικοί Μέτοχοι**») υπέγραψαν την από 19.06.2020 συμφωνία μετόχων (η «**Συμφωνία Μετόχων**»), με την οποία συμφώνησαν να συντονιστούν μεταξύ τους, ώστε να επιδιώξουν τον από κοινού έλεγχο της Εταιρίας και της ΑΝΚΟΣΤΑΡ ΕΛΛΑΣ ΣΥΜΜΕΤΟΧΩΝ – ΠΑΡΟΧΗΣ ΥΠΗΡΕΣΙΩΝ ΜΟΝΟΠΡΟΣΩΠΗ ΑΝΩΝΥΜΗ ΕΤΑΙΡΕΙΑ (η «**ΑΝΚΟΣΤΑΡ ΕΛΛΑΣ**»).

Ειδικότερα, η Συμφωνία Μετόχων προβλέπει ότι για τη λήψη απόφασης από το Διοικητικό Συμβούλιο της Εταιρίας και της ΑΝΚΟΣΤΑΡ ΕΛΛΑΣ θα πρέπει να συναινεί το σύνολο των μελών που προτείνεται/υποδεικνύεται από όλους τους Βασικούς Μετόχους ενώ για τη λήψη απόφασης από τη Γενική Συνέλευση των μετόχων της Εταιρίας και της ΑΝΚΟΣΤΑΡ ΕΛΛΑΣ δε θα πρέπει να αντιλέγει κανείς εκ των Βασικών Μετόχων.

Επιπλέον, σύμφωνα με τη Συμφωνία Μετόχων, οι Βασικοί Μέτοχοι αναλαμβάνουν να ψηφίζουν με το σύνολο των μετοχών που εκάστοτε κατέχουν (ή ελέγχουν με έμμεσο τρόπο) κατά τρόπο ώστε να υλοποιούνται οι δεσμεύσεις της Συμφωνίας Μετόχων.

Περαιτέρω, δυνάμει της Συμφωνίας Μετόχων, οι Βασικοί Μέτοχοι ασκούσαν από κοινού 15.337.102 δικαιώματα ψήφου που αντιπροσωπεύουν ποσοστό 55,07% του συνόλου των μετοχών και δικαιωμάτων ψήφου στην Εταιρία και υπερέβησαν το όριο του 33,33%. Λόγω της υπέρβασης του ορίου του 33,33% των μετοχών και δικαιωμάτων ψήφου στην Εταιρία, δημιουργήθηκε η υποχρέωση υποβολής δημόσιας πρότασης, σύμφωνα με το άρθρο 7 του ν. 3461/2006.

Στη Συμφωνία Μετόχων, οι Βασικοί Μέτοχοι συμφώνησαν όπως την συνεπαγόμενη υποχρεωτική δημόσια πρόταση διενεργήσει η εταιρία ANKOΣΤΑΡ ΕΛΛΑΣ.

Η ANKOΣΤΑΡ ΕΛΛΑΣ ξεκίνησε τη διαδικασία της δημόσιας πρότασης την 24.06.2020.

Οι Βασικοί Μέτοχοι, κατέχουν μετοχές και δικαιώματα ψήφου της Εταιρίας ως εξής:

Μέτοχος	Αριθμός Άμεσων Δικ/των Ψήφου πριν τη γνωστοποίηση	Αριθμός Άμεσων και Έμμεσων Δικ/των Ψήφου πριν τη γνωστοποίηση	Ποσοστό (%) Άμεσων και Έμμεσων Δικ/των Ψήφου πριν τη γνωστοποίηση	Αριθμός Άμεσων Δικ/των Ψήφου μετά τη γνωστοποίηση	Αριθμός Άμεσων και Έμμεσων Δικ/των Ψήφου μετά τη γνωστοποίηση	Ι Εμ Ψ Υ'
Γεώργιος Θεοδόσης – Μαλιούρης του Αναστασίου	7.002.284	20.991.695	75,38%	7.002.284	21.877.155	
Τερέζα Θεοδόση του Γεωργίου	3.475.475	20.991.695	75,38%	3.475.475	21.877.155	
Ευστράτιος Απέργης του Νικολάου-Φιλίππου	2.441.343	20.991.695	75,38%	2.441.343	21.877.155	

PULCLAIR COMPANY LTD*	2.095.000	2.095.000	7,52%	2.095.000	2.095.000	7,52%
PANFORCE LIMITED**	323.000	323.000	1,16%	323.000	323.000	1,16%
ΑΝΚΟΣΤΑΡ ΕΛΛΑΣ ΣΥΜΜΕΤΟΧΩΝ – ΠΑΡΟΧΗΣ ΥΠΗΡΕΣΙΩΝ ΜΟΝΟΠΡΟΣΩΠΗ ΑΝΩΝΥΜΗ ΕΤΑΙΡΕΙΑ****	5.654.593	5.654.593	20,31%	6.540.053	6.540.053	23,48%
Σύνολο	20.991.695	20.991.695	75,38%	21.877.155	21.877.155	78,56%

* Η PULCLAIR COMPANY LTD ανήκει κατά 100% στον κ. Γεώργιο Θεοδόση – Μαλλιούρη.

** Η PANFORCE LIMITED ανήκει κατά 100% στον κ. Ευστράτιο Απέργη.

*** Ο αριθμός δικαιωμάτων ψήφου και μετοχών και το αντίστοιχο ποσοστό ως προς τους Βασικούς Μετόχους προκύπτει αφού προστεθούν τα δικαιώματα ψήφου και μετοχές των PULCLAIR COMPANY LTD, PANFORCE LIMITED και ΑΝΚΟΣΤΑΡ ΕΛΛΑΣ.

**** Η ΑΝΚΟΣΤΑΡ ΕΛΛΑΣ ανήκει κατά 100% στην κυπριακή εταιρία ANCOSTAR HOLDINGS LIMITED, η οποία ελέγχεται από κοινού και ανήκει στους Βασικούς Μετόχους (κατά 52,75% στον Γεώργιο Θεοδόση – Μαλλιούρη, 20,15% στην Τερέζα Θεοδόση του Γεωργίου και 27,10% στον Ευστράτιο Απέργη). Άρα η και η ANCOSTAR HOLDINGS LIMITED κατέχει μέσω της ΑΝΚΟΣΤΑΡ ΕΛΛΑΣ τις μετοχές και δικαιώματα ψήφου που εμφανίζονται στον παραπάνω πίνακα.

Συνεπώς, οι Βασικοί Μέτοχοι ασκούν από κοινού 21.877.155 δικαιώματα ψήφου, που αντιπροσωπεύουν ποσοστό 78,56% του συνόλου των μετοχών και δικαιωμάτων ψήφου στην Εταιρία.

Η παρούσα γνωστοποίηση λαμβάνει χώρα δεδομένου ότι η ΑΝΚΟΣΤΑΡ ΕΛΛΑΣ απέκτησε από τις 11.09.2020 έως και τις 20.10.2020, συνολικά 885.460 μετοχές της Εταιρίας που αντιστοιχούν σε 3,18% του μετοχικού κεφαλαίου αυτής.

Τέλος, σημειώνεται ότι η παρούσα γνωστοποίηση υποβάλλεται από τους Βασικούς Μετόχους καθώς και από την ANCOSTAR HOLDINGS LIMITED για λογαριασμό της και για λογαριασμό της ΑΝΚΟΣΤΑΡ ΕΛΛΑΣ.

Αθήνα, 21.10.2020

From: ΕΙΔΗΣΕΟΦΩΝΙΚΗ ΕΛΛΑΣ Α.Ε.Ε.
Posted At: 21 October 2020 17:39
Conversation: ΑΝΑΚΟΙΝΩΣΗ ΡΥΘΜΙΖΟΜΕΝΗΣ ΠΛΗΡΟΦΟΡΙΑΣ ΤΟΥ Ν. 3556/2007:
Γνωστοποίηση συναλλαγών
Posted To: DOLAnnouncements
Subject: ΑΝΑΚΟΙΝΩΣΗ ΡΥΘΜΙΖΟΜΕΝΗΣ ΠΛΗΡΟΦΟΡΙΑΣ ΤΟΥ Ν. 3556/2007:
Γνωστοποίηση συναλλαγών

Ανακοίνωση ρυθμιζόμενης πληροφορίας Ν. 3556/2007

Γνωστοποιείται, σύμφωνα με το Ν.3556/2007 και το άρθρο 19 του Κανονισμού 596/2014, ότι η εταιρία «ΑΝΚΟΣΤΑΡ ΕΛΛΑΣ ΣΥΜΜΕΤΟΧΩΝ – ΠΑΡΟΧΗΣ ΥΠΗΡΕΣΙΩΝ ΜΟΝΟΠΡΟΣΩΠΗ ΑΝΩΝΥΜΗ ΕΤΑΙΡΕΙΑ», πρόσωπο που έχει στενό δεσμό με i) τον κ. Γεώργιο Θεοδόση Μαλιούρη, Πρόεδρο του ΔΣ της εταιρίας «ΕΙΔΗΣΕΟΦΩΝΙΚΗ ΕΛΛΑΣ - ΑΝΩΝΥΜΗ ΕΜΠΟΡΙΚΗ ΕΤΑΙΡΕΙΑ - ΥΠΗΡΕΣΙΕΣ ΤΗΛΕΗΧΟΠΛΗΡΟΦΟΡΗΣΗΣ - ΟΛΟΚΛΗΡΩΜΕΝΕΣ ΥΠΗΡΕΣΙΕΣ ΠΛΗΡΟΦΟΡΙΚΗΣ ΚΑΙ ΕΠΙΚΟΙΝΩΝΙΩΝ» (η «**Εταιρία**»), ii) την κα Τερέζα Θεοδόση, Αντιπρόεδρο του ΔΣ της Εταιρίας και iii) τον κ. Ευστράτιο Απέργη, Διευθύνοντα Σύμβουλο της Εταιρίας, προέβη μέσω του Χρηματιστηρίου Αθηνών στις ακόλουθες αποκτήσεις μετοχών της Εταιρίας:

- Κατά την 20.10.2020 απέκτησε 64.457 κοινές, ονομαστικές, μετοχές εκδόσεως της Εταιρίας, συνολικής αξίας 30.294,79 ευρώ ή αξία 0,47 ευρώ ανά μετοχή.

From: ΕΙΔΗΣΕΟΦΩΝΙΚΗ ΕΛΛΑΣ Α.Ε.Ε.
Posted At: 21 October 2020 17:40
Conversation: ΑΝΑΚΟΙΝΩΣΗ ΒΑΣΕΙ Ν. 3461/2006
Posted To: DOLAnnouncements
Subject: ΑΝΑΚΟΙΝΩΣΗ ΒΑΣΕΙ Ν. 3461/2006

**Ανακοίνωση σύμφωνα με τις διατάξεις
του άρθρου 24 παράγραφος 2 του Νόμου 3461/2006**

Σύμφωνα με τις διατάξεις του άρθρου 24 παράγραφος 2 του Νόμου 3461/2006, όπως ισχύει, και έπειτα από την υποβολή την 24.06.2020 της υποχρεωτικής δημόσιας πρότασης από την εταιρία «ΑΝΚΟΣΤΑΡ ΕΛΛΑΣ ΣΥΜΜΕΤΟΧΩΝ – ΠΑΡΟΧΗΣ ΥΠΗΡΕΣΙΩΝ ΜΟΝΟΠΡΟΣΩΠΗ ΑΝΩΝΥΜΗ ΕΤΑΙΡΕΙΑ» (ο «**Προτείνων**») για την απόκτηση του συνόλου των κοινών, ονομαστικών, μετά ψήφου μετοχών της εταιρίας «ΕΙΔΗΣΕΟΦΩΝΙΚΗ ΕΛΛΑΣ - ΑΝΩΝΥΜΗ ΕΜΠΟΡΙΚΗ ΕΤΑΙΡΕΙΑ - ΥΠΗΡΕΣΙΕΣ ΤΗΛΕΝΧΟΠΛΗΡΟΦΟΡΗΣΗΣ - ΟΛΟΚΛΗΡΩΜΕΝΕΣ ΥΠΗΡΕΣΙΕΣ ΠΛΗΡΟΦΟΡΙΚΗΣ ΚΑΙ ΕΠΙΚΟΙΝΩΝΙΩΝ» (η «**Εταιρία**»), που δεν κατέχει ο Προτείνων και τα συντονισμένα με αυτόν πρόσωπα, γνωστοποιούνται τα κατωτέρω:

1. Ο Προτείνων προέβη μέσω του Χρηματιστηρίου Αθηνών στις ακόλουθες αποκτήσεις μετοχών της Εταιρίας:

- Κατά την 20.10.2020, ο Προτείνων απέκτησε 64.657 κοινές, ονομαστικές, μετοχές της Εταιρίας που αντιστοιχούν σε ποσοστό 0,23% του συνόλου των μετοχών και των δικαιωμάτων ψήφου της Εταιρίας. Η τιμή απόκτησης των παραπάνω μετοχών ήταν 0,47 Ευρώ ανά μετοχή, ήτοι συνολικά 30.294,79 Ευρώ.

2. Κατόπιν των ανωτέρω αποκτήσεων, ο Προτείνων κατέχει πλέον συνολικά άμεσα 6.540.053 μετοχές.

Αφού ληφθούν υπόψη οι ανωτέρω αποκτήσεις, ο Προτείνων και τα πρόσωπα που ενεργούν συντονισμένα με αυτόν, ήτοι: (i) οι κ.κ. Γεώργιος Θεοδόσης Μαλιούρης, κα Τερέζα Θεοδόση και Ευστράτιος Απέργης (οι «**Βασικοί Μέτοχοι**»), ως πρόσωπα που έχουν από κοινού τον έλεγχο του Προτείνοντα, και (ii) τα πρόσωπα που ελέγχονται από τους Βασικούς Μετόχους και κατέχουν μετοχές

της Εταιρίας, ήτοι η PULCLAIR COMPANY LTD, η οποία ελέγχεται και ανήκει κατά 100% στον Γεώργιο Θεοδόση – Μαλιούρη και η PANFORCE LIMITED, η οποία ελέγχεται και ανήκει κατά 100% στον Ευστράτιο Απέργη και η ANCOSTAR HOLDINGS LIMITED, 100% μητρική εταιρεία του Προτείνοντα η οποία ελέγχεται και ανήκει στους Βασικούς Μετόχους (κατά 52,75% στον Γεώργιο Θεοδόση – Μαλιούρη, 20,15% στην Τερέζα Θεοδόση του Γεωργίου και 27,10% στον Ευστράτιο Απέργη) και (iii) τα εξής πρόσωπα που ελέγχονται από τους Βασικούς Μετόχους και δεν κατέχουν μετοχές ή δεν ανήκουν στον όμιλο της Εταιρίας: 1. ΛΕΒΑΝΤΕ ΦΕΡΡΙΣ ΝΑΥΤΙΚΗ ΕΤΑΙΡΕΙΑ, 2. ΛΕΒΑΝΤΕ ΦΕΡΡΙΣ ΙΙΙ ΝΑΥΤΙΚΗ ΕΤΑΙΡΕΙΑ, 3. ΙΟΝΙΣΣΟΣ ΦΕΡΡΙΣ ΝΑΥΤΙΚΗ ΕΤΑΙΡΕΙΑ, 4. ΙΟΝΙΣΣΟΣ ΦΕΡΡΙΣ ΙΙΙ ΝΑΥΤΙΚΗ ΕΤΑΙΡΕΙΑ, 5. ΛΕΒΑΝΤΕ ΦΕΡΡΙΣ V ΝΑΥΤΙΚΗ ΕΤΑΙΡΕΙΑ, 6. ΛΕΒΑΝΤΕ ΦΕΡΡΙΣ ΓΚΡΟΥΠ (κοινοπραξία των υπό 1, 2, 3 4 και 5 ναυτικών εταιρειών), 7. LEVANTE PROPERTIES ΙΔΙΩΤΙΚΗ ΚΕΦΑΛΑΙΟΥΧΙΚΗ ΕΤΑΙΡΕΙΑ, 8. Ε. Απέργης – Μ.Ε. Δημητροκάλλη Ιδιωτική Κεφαλαιουχική Εταιρεία, 9. ΑΘΗΝΑΪΚΗ ΚΤΗΜΑΤΟΕΜΠΟΡΙΚΗ ΑΝΩΝΥΜΗ ΤΕΧΝΙΚΗ ΕΤΑΙΡΕΙΑ, και 10. Ramani Company Limited, κατέχουν συνολικά 21.877.155 μετοχές που αντιπροσωπεύουν περίπου το 78,56% των δικαιωμάτων ψήφου της Εταιρίας.

From: ΑΛΦΑ ASSET MANAGEMENT Α.Ε.Δ.Α.Κ.
Posted At: 21 October 2020 18:32
Conversation: Ανακοίνωση
Posted To: DOLAnnouncements

Subject: Ανακοίνωση

Η τιμή για το ΑΔΑΚ για την ημερομηνία 22/10/2020 είναι 14.6880

Για τα στοιχεία ενεργητικού διαπραγματεύσιμου ΑΔΑΚ, παρακαλώ όπως λάβετε υπόψη το επισυναπτόμενο αρχείο.

[Αρχείο](#)

From: COCA-COLA HBC A.G.
Posted At: 21 October 2020 19:04
Conversation: Appointment of Chief Financial Officer
Posted To: DOLAnnouncements

Subject: Appointment of Chief Financial Officer

Coca-Cola HBC AG

Appointment of Chief Financial Officer

Zug, Switzerland – 21 October 2020 – Following the announcement on 18 June 2020 that Michalis Imellos will step down from the role as Group Chief Financial Officer at the end of the first quarter of 2021, Coca-Cola HBC AG ("Coca-Cola HBC" or the "Company") today announced that Ben Almanzar will join the Company in the first quarter of 2021 and will be appointed Group Chief Financial Officer with effect from 1 April 2021.

Ben Almanzar has a proven track record and broad experience gained from senior financial positions in the global FMCG industry. He spent the past ten years with Mars Incorporated, including as Regional CFO, Europe & Southern Africa and most recently as Vice President, Financial Planning, Analytics and Financial Strategy. Prior to joining Mars, Ben spent ten years with Nestlé in a variety of finance roles in Europe.

Zoran Bogdanovic, CEO of Coca-Cola HBC said: *"I am very pleased to welcome Ben to Coca-Cola HBC. His strong strategic, leadership, financial and operational skills combined with his passion for talent development make him an excellent fit with us. I am looking forward to working alongside Ben as we lead our business to deliver sustainable growth."*

As Group Chief Financial Officer, Ben will be based at the Company's head office in Zug, Switzerland and will lead Coca-Cola HBC's finance organisation with group-wide responsibility for accounting, treasury, financial planning, tax and investor relations.

Ben, a national of the Dominican Republic and the UK, holds a Bachelor's Degree from the Santo Domingo Institute of Technology and an MBA from the Rotterdam School of Management.

Enquiries

Coca-Cola HBC Group

Investors and Analysts:

Joanna Kennedy

Tel: +44 20 37 444 230

Investor Relations Director

joanna.kennedy@cchellenic.com

Carla Fabiano

Tel: +44 20 37 444 231

Investor Relations Manager

carla.fabiano@cchellenic.com

Vasso Aliferi

Tel: +41 79 610 78 81

Investor Relations Manager

vasso.aliferi@cchellenic.com

Media:

David Hart

Tel: +41 41 726 0143

Group Communication Director

david.hart@cchellenic.com

About Coca-Cola HBC

Coca-Cola HBC is a growth-focused CPG business and strategic bottling partner of The Coca-Cola Company. We create value for all our stakeholders by supporting the socio-economic development of the societies in which we operate and we believe building a more positive environmental impact is integral to our future growth. Together, we and our customers serve more than 600 million consumers across a broad geographic footprint of 28 countries on 3 continents. Our portfolio is one of the strongest, broadest and most flexible in the beverage industry, offering consumer-leading partner brands in the sparkling, juice, water, sport, energy, plant-based, ready-to-drink tea, coffee, adult sparkling and premium spirits categories. These brands include Coca-Cola, Coca-Cola Zero, Schweppes, Kinley, Royal Bliss, Costa Coffee, Valser, Romerquelle, Fanta, Sprite, Powerade, FuzeTea, Dobry, Cappy, Monster and Adez. We foster an open and inclusive work environment amongst our more than 28,000 employees and we are ranked among the top sustainability performers in ESG benchmarks such as the Dow Jones Sustainability Indices, CDP, MSCI ESG and FTSE4Good.

Coca-Cola HBC has a premium listing on the London Stock Exchange (LSE:CCH) and is listed on the Athens Exchange (ATHEX:EEE). For more information, please visit <http://www.coca-colahellenic.com>.

From: EPSILON NET A.E.
Posted At: 21 October 2020 19:30
Conversation: ΑΝΑΚΟΙΝΩΣΗ
Posted To: DOLAnnouncements

Subject: ΑΝΑΚΟΙΝΩΣΗ

Η EPSILON NET ΑΕ για την πλήρη ενημέρωση του επενδυτικού κοινού, ανακοινώνει, ότι, η εταιρία «MARFIN INVESTMENT GROUP A.E. ΣΥΜΜΕΤΟΧΩΝ» («η MIG») ανακοίνωσε σήμερα στο πλαίσιο της διαδικασίας αξιολόγησης των εκδηλώσεων ενδιαφέροντος για την εξαγορά της συμμετοχής της στην εταιρία «SINGULAR LOGIC A.E Πληροφοριακών Συστημάτων και Εφαρμογών Πληροφορικής» («η SINGULARLOGIC») με Χρηματοοικονομική Σύμβουλο τη «EUROXX Χρηματιστηριακή Α.Ε.Π.Ε.Υ.», ότι θα προχωρήσει πλέον σε συζητήσεις με το επενδυτικό σχήμα «EPSILON NET ΑΕ» και «SPACE HELLAS Α.Ε.» με αντικείμενο την κατάρτιση σύμβασης αγοραπωλησίας των μετοχών της SINGULARLOGIC.

Η EPSILON NET ΑΕ και η SPACE HELLAS Α.Ε θα συμμετάσχουν με πνεύμα δημιουργικής συνεργασίας στις σχετικές συζητήσεις με σκοπό την ολοκλήρωση της συμφωνίας και θα ενημερώνουν έγκυρα και έγκαιρα τις χρηματιστηριακές αρχές και την επενδυτική κοινότητα για την πορεία των σχετικών εξελίξεων.

From: SPACE HELLAS A.E.
Posted At: 21 October 2020 19:31
Conversation: ΑΝΑΚΟΙΝΩΣΗ
Posted To: DOLAnnouncements

Subject: ΑΝΑΚΟΙΝΩΣΗ

Η SPACE HELLAS A.E. για την πλήρη ενημέρωση του επενδυτικού κοινού, ανακοινώνει, ότι, η εταιρία «MARFIN INVESTMENT GROUP A.E. ΣΥΜΜΕΤΟΧΩΝ» («η MIG») ανακοίνωσε σήμερα στο πλαίσιο της διαδικασίας αξιολόγησης των εκδηλώσεων ενδιαφέροντος για την εξαγορά της συμμετοχής της στην εταιρία «SINGULAR LOGIC A.E Πληροφοριακών Συστημάτων και Εφαρμογών Πληροφορικής» («η SINGULARLOGIC») με Χρηματοοικονομική Σύμβουλο τη «EUROXX Χρηματιστηριακή Α.Ε.Π.Ε.Υ.», ότι θα προχωρήσει πλέον σε συζητήσεις με το επενδυτικό σχήμα «EPSILON NET ΑΕ» και «SPACE HELLAS A.E.» με αντικείμενο την κατάρτιση σύμβασης αγοραπωλησίας των μετοχών της SINGULARLOGIC.

Η SPACE HELLAS A.E και η EPSILON NET A.E. θα συμμετάσχουν με πνεύμα δημιουργικής συνεργασίας στις σχετικές συζητήσεις με σκοπό την ολοκλήρωση της συμφωνίας και θα ενημερώνουν έγκυρα και έγκαιρα τις χρηματιστηριακές αρχές και την επενδυτική κοινότητα για την πορεία των σχετικών εξελίξεων.

From: ΠΑΠΟΥΤΣΑΝΗΣ Α.Β.Ε.Ε.
Posted At: 21 October 2020 19:52
Conversation: ΑΝΑΚΟΙΝΩΣΗ ΡΥΘΜΙΖΟΜΕΝΗΣ ΠΛΗΡΟΦΟΡΙΑΣ ΤΟΥ Ν. 3556/2007:
Γνωστοποίηση για μεταβολή ποσοστού μετόχων σε επίπεδο
δικαιωμάτων ψήφου
Posted To: DOLAnnouncements
Subject: ΑΝΑΚΟΙΝΩΣΗ ΡΥΘΜΙΖΟΜΕΝΗΣ ΠΛΗΡΟΦΟΡΙΑΣ ΤΟΥ Ν. 3556/2007:
Γνωστοποίηση για μεταβολή ποσοστού μετόχων σε επίπεδο
δικαιωμάτων ψήφου

Η εταιρεία ΠΑΠΟΥΤΣΑΝΗΣ ΑΒΕΕ (η **Εταιρεία**), βάσει του ν. 3556/2007, του Κανονισμού 596/2014 και του Κανονισμού του Χρηματιστηρίου Αθηνών, έκαστος όπως ισχύει, ενημερώνει το επενδυτικό κοινό ότι, σύμφωνα με την από 21.10.2020 TR1 γνωστοποίηση του νόμου 3556/2007 που απέστειλε στην Εταιρεία η κυπριακή εταιρεία Bolelli CO. Limited, για ίδιο λογαριασμό και για λογαριασμό της θυγατρικής της κυπριακής εταιρείας Raguso Limited δυνάμει του άρθρου 13 του ν. 3556/2007 το ποσοστό συμμετοχής της δεύτερης εξ αυτών στην Εταιρεία μεταβλήθηκε κατά ποσοστό μεγαλύτερο του 3% και κατήλθε του 50% του συνόλου του μετοχικού κεφαλαίου και των δικαιωμάτων ψήφου της Εταιρείας. Κατόπιν αυτών, η Bolelli CO. Limited ελέγχει μέσω της θυγατρικής της Raguso Limited 11.764.191 δικαιώματα ψήφου που αντιστοιχούν σε ποσοστό 46,83% επί του συνόλου του μετοχικού κεφαλαίου και των δικαιωμάτων ψήφου της Εταιρείας. Σύμφωνα, περαιτέρω, με την ως άνω αναφερόμενη γνωστοποίηση, οι τελικοί δικαιούχοι του συνόλου του εταιρικού κεφαλαίου της Bolelli CO. Limited είναι ο κος Μενέλαος Τασόπουλος και ο κος Γεώργιος Γκάτζαρος, με ποσοστό 50% έκαστος.

From: ΠΑΠΟΥΤΣΑΝΗΣ Α.Β.Ε.Ε.
Posted At: 21 October 2020 19:54
Conversation: ΑΝΑΚΟΙΝΩΣΗ ΡΥΘΜΙΖΟΜΕΝΗΣ ΠΛΗΡΟΦΟΡΙΑΣ ΤΟΥ Ν. 3556/2007:
Γνωστοποίηση συναλλαγών
Posted To: DOLAnnouncements

Subject: ΑΝΑΚΟΙΝΩΣΗ ΡΥΘΜΙΖΟΜΕΝΗΣ ΠΛΗΡΟΦΟΡΙΑΣ ΤΟΥ Ν. 3556/2007:
Γνωστοποίηση συναλλαγών

Η εταιρεία ΠΑΠΟΥΤΣΑΝΗΣ ΑΒΕΕ (η **Εταιρεία**), βάσει του ν. 3556/2007, του Κανονισμού 596/2014 και του Κανονισμού του Χρηματιστηρίου Αθηνών, έκαστος όπως ισχύει, ενημερώνει το επενδυτικό κοινό ότι, σύμφωνα με την από 21.10.2020 γνωστοποίηση συναλλαγών υπόχρεου προσώπου, που υπέβαλλε η κυπριακή εταιρεία Raguso Limited, με την ιδιότητά της ως συνδεδεμένο νομικό πρόσωπο με τα μέλη του Διοικητικού Συμβουλίου της Εταιρείας κ.κ. Γεώργιο Γκάτζαρο και Μενέλαο Τασσόπουλο, ότι την 21.10.2020 η Raguso Limited προέβη σε έξωχρηματιστηριακή πώληση 3.961.982 κοινών μετοχών με δικαιώματα ψήφου της Εταιρείας έναντι ανταλλάγματος ανά μετοχή ποσού €2.051 (ήτοι, συνολικής αξίας €8.126.025,08€).

From: AUTOHELLAS A.T.E.E.
Posted At: 21 October 2020 19:56
Conversation: ΑΓΟΡΑ ΙΔΙΩΝ ΜΕΤΟΧΩΝ
Posted To: DOLAnnouncements

Subject: ΑΓΟΡΑ ΙΔΙΩΝ ΜΕΤΟΧΩΝ

AUTOHELLAS ATEE: ΑΝΑΚΟΙΝΩΣΗ ΑΓΟΡΑΣ ΙΔΙΩΝ ΜΕΤΟΧΩΝ

Η AUTOHELLAS ATEE (η **Εταιρεία**) ανακοινώνει στο Επενδυτικό Κοινό ότι, σύμφωνα με το άρθρο 49 του Ν. 4548/2018 και σε υλοποίηση των αποφάσεων της Ετήσιας Τακτικής Γενικής Συνέλευσης των Μετόχων της (συνεδρίαση 15.07.2020), και της από 23^η Ιουλίου 2020 απόφασης του Διοικητικού Συμβουλίου, προέβη στις 21/10/2020, μέσω του μέλους του Χρηματιστηρίου Αθηνών EUROXX Χρηματιστηριακή Α.Ε.Π.Ε.Υ., σε αγορά 12.418 Ιδίων Μετοχών με μέση τιμή κτήσης 4,086 ευρώ ανά μετοχή και συνολική αξία συναλλαγής 50.750,08 ευρώ.

Μετά και την προαναφερόμενη απόκτηση, η Εταιρεία κατέχει συνολικά 455.679 ίδιες μετοχές που αντιπροσωπεύουν ποσοστό 0,932% του συνόλου των μετοχών της Εταιρείας.

Η παρούσα ανακοίνωση εκδίδεται σύμφωνα με τον Κανονισμό (ΕΕ) αριθ. 596/2014 του Ευρωπαϊκού Κοινοβουλίου και του Συμβουλίου της 16ης Απριλίου 2014 και τον κατ' εξουσιοδότηση Κανονισμό (ΕΕ) 2016/1052 της Επιτροπής της 8ης Μαρτίου 2016

From: ΠΑΠΟΥΤΣΑΝΗΣ Α.Β.Ε.Ε.
Posted At: 21 October 2020 20:38
Conversation: ΑΝΑΚΟΙΝΩΣΗ ΡΥΘΜΙΖΟΜΕΝΗΣ ΠΛΗΡΟΦΟΡΙΑΣ ΤΟΥ Ν. 3556/2007:
Γνωστοποίηση για μεταβολή ποσοστού μετόχων σε επίπεδο
δικαιωμάτων ψήφου
Posted To: DOLAnnouncements
Subject: ΑΝΑΚΟΙΝΩΣΗ ΡΥΘΜΙΖΟΜΕΝΗΣ ΠΛΗΡΟΦΟΡΙΑΣ ΤΟΥ Ν. 3556/2007:
Γνωστοποίηση για μεταβολή ποσοστού μετόχων σε επίπεδο
δικαιωμάτων ψήφου

Η Παπουτσάνης Α.Β.Ε.Ε. (εφεξής η «**Εταιρεία**») ανακοινώνει, σύμφωνα με τις διατάξεις του Ν. 3556/2007 και, κατόπιν της από 21.10.2020 γνωστοποίησης που έλαβε από την Truad Verwaltungs AG, ότι το ποσοστό των δικαιωμάτων ψήφου που ελέγχει η Truad Verwaltungs AG στην Εταιρεία, υπό την ιδιότητά της ως διαχειρίστρια αλλοδαπού ιδιωτικού διακριτικού εμπιστεύματος (private discretionary trust) που έχει συσταθεί προς όφελος των παρόντων και μελλοντικών μελών της οικογένειας του εκλιπόντος Αναστασίου Γεωργίου Λεβέντη (το «**Εμπίστευμα**»), αυξήθηκε από 5,5093% σε 21,2826%.

Πιο συγκεκριμένα, η ελεγχόμενη από την Truad Verwaltungs AG, Thrush Investment Holdings Ltd, απέκτησε στις 21.10.2020, 3.961.982 μετοχές της Εταιρείας και τα αντιστοιχούντα σε αυτές δικαιώματα ψήφου. Συνεπώς, το συνολικό ποσοστό δικαιωμάτων ψήφου της Thrush Investment Holdings Ltd στην Εταιρεία αυξήθηκε από 5,5093% (αντιστοιχούν σε 1.383.856 μετοχές και δικαιώματα ψήφου) σε 21,2826% (αντιστοιχούν σε 5.345.838 μετοχές και δικαιώματα ψήφου).

Ακολούθως, συνεπεία της ανωτέρω μεταβίβασης, η Truad Verwaltungs AG, υπό την ιδιότητά της ως διαχειρίστρια του Εμπιστεύματος, ελέγχει συνολικά ποσοστό 21,2826% των δικαιωμάτων ψήφου της Εταιρείας (αντιστοιχούν σε 5.345.838 μετοχές και δικαιώματα ψήφου) μέσω του ελέγχου της Torval Investment Corp., η οποία ελέγχει την Lavonos Ltd., η οποία με τη σειρά της ελέγχει την Thrush Investment Holdings Ltd, η οποία ελέγχει:

(α) άμεσα 5.047.811 δικαιώματα ψήφου που αντιστοιχούν σε 20,0961% του συνολικού αριθμού των δικαιωμάτων ψήφου της Εταιρείας και

(β) έμμεσα, μέσω του ελέγχου της εταιρείας Eagle Enterprises A.E., 298.027 δικαιώματα ψήφου που αντιστοιχούν σε ποσοστό 1,1865% του συνολικού αριθμού των δικαιωμάτων ψήφου της Εταιρείας.

From: LAMDA DEVELOPMENT A.E.
Posted At: 22 October 2020 08:29
Conversation: ΑΝΑΚΟΙΝΩΣΗ ΡΥΘΜΙΖΟΜΕΝΗΣ ΠΛΗΡΟΦΟΡΙΑΣ ΤΟΥ Ν. 3556/2007:
Γνωστοποίηση συναλλαγών
Posted To: DOLAnnouncements

Subject: ΑΝΑΚΟΙΝΩΣΗ ΡΥΘΜΙΖΟΜΕΝΗΣ ΠΛΗΡΟΦΟΡΙΑΣ ΤΟΥ Ν. 3556/2007:
Γνωστοποίηση συναλλαγών

Η LAMDA Development S.A. (η Εταιρεία) ανακοινώνει, σύμφωνα με τις διατάξεις του Ν.3556/2007 και του άρθρου 19 του Κανονισμού (ΕΕ) αριθ. 596/2014 και μετά από σχετικές γνωστοποιήσεις που έλαβε, ότι η εταιρεία με διακριτικό τίτλο «HOUSEMARKET A.E.»:

- στις 19 Οκτωβρίου 2020, προχώρησε σε πώληση 1 κοινής ανώνυμης ομολογίας της Εταιρείας, συνολικής αξίας 1.008,69 ευρώ
- στις 20 Οκτωβρίου 2020 προχώρησε σε πώληση 83 κοινών ανώνυμων ομολογιών της Εταιρείας, συνολικής αξίας 83.729,01 ευρώ.

Η HOUSEMARKET A.E. είναι κατά την έννοια του άρθρου 3, παρ. 1 (26) του Κανονισμού (ΕΕ) 596/2014, νομικό πρόσωπο, που έχει στενό δεσμό με τον κ. Ευύχιο Βασιλάκη, μη εκτελεστικό μέλος του Διοικητικού Συμβουλίου της Εταιρείας.

From: ΕΝΤΕΡΣΟΦΤ Α.Ε.
Posted At: 22 October 2020 09:10
Conversation: ΕΝΤΕΡΣΟΦΤ Δελτίο Τύπου - Εξαγορά ERP της Computer Life ABEE
Posted To: DOLAnnouncements

Subject: ΕΝΤΕΡΣΟΦΤ Δελτίο Τύπου - Εξαγορά ERP της Computer Life ABEE

ΕΝΤΕΡΣΟΦΤ Δελτίο Τύπου - Εξαγορά ERP της Computer Life ABEE

[ΕΝΤΕΡΣΟΦΤ Δελτίο Τύπου - Εξαγορά ERP της Computer Life ABEE](#)

From: ΓΡ. ΣΑΡΑΝΤΗΣ Α.Β.Ε.Ε.
Posted At: 22 October 2020 09:40
Conversation: Ανακοίνωση Αγοράς Ιδίων Μετοχών
Posted To: DOLAnnouncements
Subject: Ανακοίνωση Αγοράς Ιδίων Μετοχών

Αθήνα, 22/10/2020

Ανακοίνωση Αγοράς Ιδίων Μετοχών

Η εταιρεία ΓΡ. ΣΑΡΑΝΤΗΣ Α.Β.Ε.Ε., σύμφωνα με το άρθρο 49 του Ν. 4548/20 και κατ' εφαρμογή του άρθρου 5 του υπ' αριθμ. 596/2014 Κανονισμού του Ευρωπαϊκού Κοινοβουλίου και Συμβουλίου, και του κατ' εξουσιοδότηση Κανονισμού (ΕΕ) 2016/1052, καθώς και βάσει της σχετικής απόφασης της Έκτακτης Γενικής Συνέλευσης της 02/09/2020, ανακοινώνει ότι την 21/10/2020 προέβη σε αγορά 483 ιδίων μετοχών με μέση τιμή κτήσης 8,80 ευρώ ανά μετοχή και συνολική αξία συναλλαγής 4.250,40 ευρώ.

Συνολικά, η Εταιρεία κατέχει 2.733.055 ίδιες μετοχές που αντιστοιχούν στο 3,97% του μετοχικού κεφαλαίου.

From: ΜΥΤΙΛΗΝΑΙΟΣ Α.Ε.
Posted At: 22 October 2020 09:54
Conversation: Απόκτηση Ιδίων Μετοχών
Posted To: DOLAnnouncements

Subject: Απόκτηση Ιδίων Μετοχών

Απόκτηση Ιδίων Μετοχών

[Απόκτηση Ιδίων Μετοχών](#)

From: ΕΥΡΩΠΑΪΚΗ ΠΙΣΤΗ Α.Ε.Γ.Α.

Posted At: 22 October 2020 11:02

Conversation: ΑΓΟΡΑ ΙΔΙΩΝ ΜΕΤΟΧΩΝ

Posted To: DOLAnnouncements

Subject: ΑΓΟΡΑ ΙΔΙΩΝ ΜΕΤΟΧΩΝ

Η Εταιρία Ευρωπαϊκή Πίστη ΑΕΓΑ (η Εταιρία), ανακοινώνει στο επενδυτικό κοινό, ότι στο πλαίσιο του Προγράμματος Επαναγοράς Ιδίων Μετοχών, στις 21/10/2020, αγόρασε 5.553 ίδιες μετοχές με μέση τιμή κτήσης 3,881 ευρώ ανά μετοχή, συνολικής αξίας 21.552,21 ευρώ, σύμφωνα με το άρθρο 49 του Ν. 4548/2018 και τις αποφάσεις των αρμοδίων οργάνων της Εταιρίας.

Μετά και την προαναφερόμενη αγορά, η Εταιρία κατέχει πλέον 604.820 ίδιες μετοχές, ποσοστό 2,1991 % του συνόλου των μετοχών της Εταιρίας.

Η ανακοίνωση εκδίδεται σύμφωνα με τον Κανονισμό (ΕΕ) αριθ. 596/2014 του Ευρωπαϊκού Κοινοβουλίου και του Συμβουλίου της 16ης Απριλίου 2014 και τον κατ' εξουσιοδότηση Κανονισμό (ΕΕ) 2016/1052 της Επιτροπής της 8ης Μαρτίου 2016.

From: I. ΚΛΟΥΚΙΝΑΣ-Ι. ΛΑΠΠΑΣ Α.Ε.
Posted At: 22 October 2020 11:14
Conversation: ΑΝΑΚΟΙΝΩΣΗ ΓΙΑ ΤΗΝ ΠΡΟΑΝΑΓΓΕΛΙΑ ΓΕΝΙΚΗΣ ΣΥΝΕΛΕΥΣΗΣ
Posted To: DOLAnnouncements
Subject: ΑΝΑΚΟΙΝΩΣΗ ΓΙΑ ΤΗΝ ΠΡΟΑΝΑΓΓΕΛΙΑ ΓΕΝΙΚΗΣ ΣΥΝΕΛΕΥΣΗΣ

Ι.ΚΛΟΥΚΙΝΑΣ - Ι. ΛΑΠΠΑΣ

ΤΕΧΝΙΚΗ ΚΑΙ ΕΜΠΟΡΙΚΗ ΑΝΩΝΥΜΟΣ ΕΤΑΙΡΕΙΑ

(ΑΡ.Μ.Α.Ε. 5828/06/Β/86/14)

ΑΡ.Γ.Ε.ΜΗ. 2052601000

ΠΡΟΣΚΛΗΣΗ

Των μετόχων σε Έκτακτη Γενική Συνέλευση

Σύμφωνα με το Νόμο και το Καταστατικό και μετά την από 20/10/2020 απόφασή του, το Διοικητικό Συμβούλιο της ανώνυμης Εταιρείας με την επωνυμία «**Ι.ΚΛΟΥΚΙΝΑΣ – Ι.ΛΑΠΠΑΣ ΤΕΧΝΙΚΗ ΚΑΙ ΕΜΠΟΡΙΚΗ ΑΝΩΝΥΜΟΣ ΕΤΑΙΡΕΙΑ**», εφεξής για χάρη συντομίας «η Εταιρεία», καλεί τους κ.κ. Μέτοχους της Εταιρείας σε Έκτακτη Γενική Συνέλευση, την **δεκάτη ογδόη (18^η) Νοεμβρίου 2020** ημέρα της εβδομάδος Τετάρτη, και ώρα **11.00 π.μ.**, στην έδρα της Εταιρείας στον Ταύρο Αττικής, επί των οδών Ομήρου αρ. 2 και Τεώ, προκειμένου οι Μέτοχοι να συζητήσουν και να λάβουν αποφάσεις επί των ακολούθων θεμάτων της ημερήσιας διάταξης :

ΘΕΜΑΤΑ ΗΜΕΡΗΣΙΑΣ ΔΙΑΤΑΞΕΩΣ

1. Έκδοση Εμπραγμάτως Εξασφαλισμένου Κοινού Ομολογιακού Δανείου βάσει των διατάξεων του ν. 4548/2018 και του ν. 3156/2003 ως ισχύουν, ποσού ευρώ έντεκα εκατομμυρίων πεντακοσίων χιλιάδων (€ 11.500.000,00), με σκοπό την αναχρηματοδότηση του υφιστάμενου δανεισμού της εταιρείας και ορισμός των εξασφαλίσεων που θα παρασχεθούν στους ομολογιούχους δανειστές.
2. Ανάθεση, δυνάμει εντολής και πληρεξουσιότητας, στο Διοικητικό Συμβούλιο όπως, κατόπιν διαπραγματεύσεων με τα ενδιαφερόμενα μέρη, εξειδικεύσει τους όρους του κοινού ομολογιακού δανείου, επιλέξει και συμβληθεί με τους ομολογιούχους δανειστές, διορίσει το διαχειριστή πληρωμών και τον εκπρόσωπο των ομολογιούχων και ορίσει τα πρόσωπα που θα υπογράψουν όλες τις συναφείς προς την έκδοση, διάθεση και εκπροσώπηση του ομολογιακού δανείου, συμβάσεις, τις εξασφαλίσεις καθώς και τις ομολογίες.

ΟΡΙΣΜΟΣ ΕΠΑΝΑΛΗΠΤΙΚΗΣ ΕΚΤΑΚΤΗΣ ΓΕΝΙΚΗΣ ΣΥΝΕΛΕΥΣΗΣ ΣΕ ΠΕΡΙΠΤΩΣΗ ΜΗ ΕΠΙΤΕΥΞΗΣ ΑΠΑΡΤΙΑΣ

Σε περίπτωση μη επίτευξης της απαιτούμενης εκ του Νόμου απαρτίας για την λήψη απόφασης στα ανωτέρω θέματα της Ημερησίας Διάταξης, η τυχόν Επαναληπτική Έκτακτη Γενική Συνέλευση θα συνέλθει την 25^η **Νοεμβρίου** 2020, ημέρα Τετάρτη και ώρα 11.00 π.μ. στον ίδιο χώρο. Τα θέματα της Ημερησίας Διάταξης της τυχόν Επαναληπτικής Έκτακτης Γενικής Συνελεύσεως **θα είναι τα ίδια ως άνω αναφερόμενα.**

Σύμφωνα με τα άρθρα 123 **παρ. 3 και 4**, 124 **παρ. 6 και 121 παρ. 2, 3, 6 και 7 Ν. 4548 / 2018** η Εταιρεία ενημερώνει τους μετόχους για τα ακόλουθα :

ΔΙΚΑΙΩΜΑ ΣΥΜΜΕΤΟΧΗΣ

Στη Έκτακτη Γενική Συνέλευση της 18^{ης} **Νοεμβρίου** 2020, δικαιούται να συμμετέχει όποιος εμφανίζεται ως μέτοχος στα αρχεία του Συστήματος Άυλων Τίτλων που διαχειρίζεται η «Ελληνικά Χρηματιστήρια Α.Ε.» (Ε.Χ.Α.Ε.), στο οποίο τηρούνται οι κινητές αξίες της Εταιρίας. Η απόδειξη της μετοχικής ιδιότητας γίνεται με την προσκόμιση σχετικής έγγραφης βεβαίωσης του ως άνω φορέα ή, εναλλακτικά, με απευθείας ηλεκτρονική σύνδεση της Εταιρίας με τα αρχεία του τελευταίου. Η ιδιότητα του μετόχου πρέπει να υφίσταται κατά την έναρξη της 13^{ης} **Νοεμβρίου** 2020 (Ημερομηνία Καταγραφής), ήτοι της πέμπτης (5ης) ημέρας πριν από την ημέρα συνεδρίασης της Έκτακτης Γενικής Συνέλευσης, και η σχετική έγγραφη βεβαίωση ή η ηλεκτρονική πιστοποίηση σχετικά με τη μετοχική ιδιότητα πρέπει να περιέλθει στην Εταιρεία το αργότερο την 15^η **Νοεμβρίου** 2020, ήτοι την τρίτη (3η) ημέρα πριν από τη συνεδρίαση της Γενικής Συνέλευσης (**αρ. 124 παρ. 6 ν. 4548/2018**).

Για την Επαναληπτική Έκτακτη Γενική Συνέλευση της 25^{ης} **Νοεμβρίου** 2020, η ιδιότητα του μετόχου πρέπει επίσης να υφίσταται κατά την έναρξη της 13^{ης} **Νοεμβρίου** 2020 (Ημερομηνία Καταγραφής), ήτοι της πέμπτης (5ης) ημέρας πριν από την ημέρα συνεδρίασης της Έκτακτης Γενικής Συνέλευσης, και η σχετική έγγραφη βεβαίωση ή η ηλεκτρονική πιστοποίηση σχετικά με τη μετοχική ιδιότητα πρέπει να περιέλθει στην Εταιρεία το αργότερο την 15^η **Νοεμβρίου** 2020, ήτοι την τρίτη (3η) ημέρα πριν από τη συνεδρίαση της Έκτακτης Γενικής Συνέλευσης (**αρ. 124 παρ. 6 ν. 4548/2018**), δεδομένου ότι η ημερομηνία της επαναληπτικής συνεδρίασης δεν απέχει περισσότερες από τριάντα (30) ημέρες από την αρχική.

Έναντι της Εταιρείας θεωρείται ότι έχει δικαίωμα συμμετοχής και ψήφου στην Έκτακτη Γενική Συνέλευση μόνον όποιος φέρει την ιδιότητα του μετόχου κατά την Ημερομηνία Καταγραφής (έναρξη 13^{ης} **Νοεμβρίου** 2020). Σε περίπτωση μη συμμόρφωσης προς τις διατάξεις του άρθρου 124 ν. 4548/2018, ο εν λόγω μέτοχος μετέχει στη Έκτακτη Γενική Συνέλευση μόνο μετά από άδειά της.

Η άσκηση των εν λόγω δικαιωμάτων δεν προϋποθέτει τη δέσμευση των μετοχών του δικαιούχου ούτε την τήρηση άλλης ανάλογης διαδικασίας, η οποία περιορίζει τη δυνατότητα πώλησης και μεταβίβασης αυτών κατά το χρονικό διάστημα που μεσολαβεί ανάμεσα στην Ημερομηνία Καταγραφής και στην Έκτακτη Γενική Συνέλευση.

ΔΙΚΑΙΩΜΑΤΑ ΜΕΙΟΨΗΦΙΑΣ ΤΩΝ ΜΕΤΟΧΩΝ

(α) – **αρ. 141 παρ. 2 ν. 4548/2018** - Με αίτηση μετόχων που εκπροσωπούν το ένα εικοστό (1/20) του καταβεβλημένου μετοχικού κεφαλαίου, το διοικητικό συμβούλιο της Εταιρείας υποχρεούται να εγγράψει στην ημερήσια διάταξη της Γενικής Συνέλευσης πρόσθετα θέματα, εάν η σχετική αίτηση περιέλθει στο διοικητικό συμβούλιο μέχρι την 3η^η **Νοεμβρίου** 2020, δηλαδή δεκαπέντε (15) τουλάχιστον ημέρες πριν από τη Γενική Συνέλευση. Η αίτηση για την εγγραφή πρόσθετων θεμάτων στην ημερήσια διάταξη συνοδεύεται από αιτιολόγηση ή από σχέδιο απόφασης προς έγκριση στη Γενική Συνέλευση και η αναθεωρημένη ημερήσια διάταξη δημοσιοποιείται με τον ίδιο τρόπο όπως η προηγούμενη ημερήσια

διάταξη, την 5^η Νοεμβρίου 2020, δηλ. δεκατρείς (13) ημέρες πριν από την ημερομηνία της Γενικής Συνέλευσης και ταυτόχρονα τίθεται στη διάθεση των μετόχων στην ιστοσελίδα της Εταιρείας, μαζί με την αιτιολόγηση ή το σχέδιο απόφασης που έχει υποβληθεί από τους μετόχους κατά τα προβλεπόμενα στην παράγραφο 4 του άρθρου 123 του ν. 4548/2018.

(β) – **αρ. 141 παρ. 3 ν. 4548/2018** - Με αίτηση μετόχων που εκπροσωπούν το ένα εικοστό (1/20) του καταβεβλημένου μετοχικού κεφαλαίου, το διοικητικό συμβούλιο θέτει στη διάθεση των μετόχων κατά τα οριζόμενα στο άρθρο 141 παρ. 3 ν. 4548/2018, το αργότερο μέχρι την 11^η Νοεμβρίου 2020, ήτοι επτά (7) τουλάχιστον ημέρες πριν από την ημερομηνία της Γενικής Συνέλευσης, σχέδια αποφάσεων για θέματα που έχουν περιληφθεί στη αρχική ή την αναθεωρημένη ημερήσια διάταξη, αν η σχετική αίτηση περιέλθει στο διοικητικό συμβούλιο μέχρι την 12^η Νοεμβρίου 2020, δηλ. έξι (6) τουλάχιστον ημέρες πριν από την ημερομηνία της Γενικής Συνέλευσης.

(γ) – **αρ. 141 παρ. 6 ν. 4548/2018** - Μετά από αίτηση οποιουδήποτε μετόχου που υποβάλλεται στην Εταιρεία μέχρι την 12^η Νοεμβρίου 2020, δηλ. πέντε (5) τουλάχιστον πλήρεις ημέρες πριν από τη Γενική Συνέλευση, το διοικητικό συμβούλιο υποχρεούται να παρέχει στη Γενική Συνέλευση τις αιτούμενες συγκεκριμένες πληροφορίες για τις υποθέσεις της Εταιρείας, στο μέτρο που αυτές είναι σχετικές με τα θέματα της ημερήσιας διάταξης. Το διοικητικό συμβούλιο μπορεί να αρνηθεί την παροχή των πληροφοριών για αποχρώντα ουσιώδη λόγο, ο οποίος αναγράφεται στα πρακτικά. Το διοικητικό συμβούλιο μπορεί να απαντήσει ενιαία σε αιτήσεις μετόχων με το ίδιο περιεχόμενο. Υποχρέωση παροχής πληροφοριών δεν υφίσταται όταν οι σχετικές πληροφορίες διατίθενται ήδη στην ιστοσελίδα της Εταιρείας, ιδίως με τη μορφή ερωτήσεων και απαντήσεων.

(δ) – **αρ. 141 παρ. 7 ν. 4548/2018** - Μετά από αίτηση μετόχων που εκπροσωπούν το ένα δέκατο (1/10) του καταβεβλημένου μετοχικού κεφαλαίου η οποία υποβάλλεται στην Εταιρεία μέχρι την 12^η Νοεμβρίου 2020, δηλαδή πέντε (5) τουλάχιστον πλήρεις ημέρες πριν από τη Γενική Συνέλευση, το διοικητικό συμβούλιο υποχρεούται να παρέχει στη Γενική Συνέλευση πληροφορίες για την πορεία των εταιρικών υποθέσεων και την περιουσιακή κατάσταση της Εταιρείας. Το διοικητικό συμβούλιο μπορεί να αρνηθεί την παροχή των πληροφοριών για αποχρώντα ουσιώδη λόγο, ο οποίος αναγράφεται στα πρακτικά.

Αντίστοιχες προθεσμίες για τυχόν άσκηση δικαιωμάτων μειοψηφίας των μετόχων ισχύουν και σε περίπτωση Επαναληπτικής Γενικής Συνελεύσεως.

Σε όλες τις ανωτέρω αναφερόμενες περιπτώσεις οι αιτούντες μέτοχοι οφείλουν να αποδεικνύουν τη μετοχική τους ιδιότητα και, εκτός της περιπτώσεως της παραγράφου 6 του αρ. 141 ν. 4548/2018, τον αριθμό των μετοχών που κατέχουν κατά την άσκηση του σχετικού δικαιώματος. Τέτοια απόδειξη αποτελεί και η προσκόμιση βεβαίωσης από τον φορέα στον οποίο τηρούνται οι οικείες κινητές αξίες ή η πιστοποίηση της μετοχικής ιδιότητας με απευθείας ηλεκτρονική σύνδεση φορέα και Εταιρείας.

ΔΙΑΔΙΚΑΣΙΑ ΓΙΑ ΤΗΝ ΑΣΚΗΣΗ ΔΙΚΑΙΩΜΑΤΟΣ ΨΗΦΟΥ ΜΕΣΩ ΑΝΤΙΠΡΟΣΩΠΟΥ

Ο μέτοχος συμμετέχει στη Γενική Συνέλευση και ψηφίζει είτε αυτοπροσώπως είτε μέσω αντιπροσώπων. Κάθε μέτοχος (νομικό ή φυσικό πρόσωπο) μπορεί να μετάσχει στη Γενική Συνέλευση ορίζοντας ως αντιπροσώπους του μέχρι τρία (3) φυσικά πρόσωπα. Ωστόσο, αν ο μέτοχος κατέχει μετοχές της Εταιρείας, οι οποίες εμφανίζονται σε περισσότερους του ενός λογαριασμούς αξιών, ο περιορισμός αυτός δεν εμποδίζει το μέτοχο να ορίζει διαφορετικούς αντιπροσώπους για τις μετοχές που εμφανίζονται στον κάθε

λογαριασμό αξιών σε σχέση με τη Γενική Συνέλευση. Αντιπρόσωπος που ενεργεί για περισσότερους μετόχους μπορεί να ψηφίζει διαφορετικά για κάθε μέτοχο.

Ο αντιπρόσωπος μετόχου υποχρεούται να γνωστοποιεί στην Εταιρία, πριν από την έναρξη της συνεδρίασης της Γενικής Συνέλευσης, κάθε συγκεκριμένο γεγονός, το οποίο μπορεί να είναι χρήσιμο στους μετόχους για την αξιολόγηση του κινδύνου να εξυπηρετήσει ο αντιπρόσωπος άλλα συμφέροντα πλην των συμφερόντων του μετόχου. Κατά την έννοια της παρούσας παραγράφου, μπορεί να προκύπτει σύγκρουση συμφερόντων ιδίως όταν ο αντιπρόσωπος:

α) είναι μέτοχος που ασκεί τον έλεγχο της Εταιρείας ή είναι άλλο νομικό πρόσωπο ή οντότητα η οποία ελέγχεται από το μέτοχο αυτόν,

β) είναι μέλος του διοικητικού συμβουλίου ή της εν γένει διοίκησης της Εταιρείας ή μετόχου που ασκεί τον έλεγχο της Εταιρείας, ή άλλου νομικού προσώπου ή οντότητας που ελέγχεται από μέτοχο ο οποίος ασκεί τον έλεγχο της Εταιρείας,

γ) είναι υπάλληλος ή ορκωτός ελεγκτής της Εταιρείας ή μετόχου που ασκεί τον έλεγχο της Εταιρείας, ή άλλου νομικού προσώπου ή οντότητας που ελέγχεται από μέτοχο, ο οποίος ασκεί τον έλεγχο της Εταιρείας,

δ) είναι σύζυγος ή συγγενής πρώτου βαθμού με ένα από τα φυσικά πρόσωπα που αναφέρονται στις περιπτώσεις (α) έως (γ).

Ο διορισμός και η ανάκληση αντιπροσώπου του μετόχου γίνεται εγγράφως και κοινοποιείται στην Εταιρία με τους ίδιους τύπους, τουλάχιστον σαράντα οκτώ (48) ώρες πριν από την ημερομηνία συνεδρίασης της Γενικής Συνέλευσης.

Η Εταιρία έχει καταστήσει διαθέσιμο: α) σε έντυπη μορφή στην έδρα της εταιρείας (διεύθυνση: Ομήρου αρ. 2 και Τεώ, Ταύρος Αττικής, 17778, τηλ. 210.4821186) και β) σε ηλεκτρονική μορφή στην ιστοσελίδα της (www.klimate.gr), το έντυπο που χρησιμοποιεί για το διορισμό και την ανάκληση αντιπροσώπου. Το εν λόγω έντυπο κατατίθεται συμπληρωμένο και υπογεγραμμένο από τον μέτοχο στην έδρα της Εταιρίας στη διεύθυνση: Ομήρου αρ. 2 και Τεώ, Ταύρος Αττικής, 17778, τουλάχιστον σαράντα οκτώ (48) ώρες πριν από την ημερομηνία της Γενικής Συνέλευσης.

Το Καταστατικό της Εταιρίας δεν προβλέπει τη δυνατότητα συμμετοχής στη Γενική Συνέλευση με ηλεκτρονικά μέσα, χωρίς τη φυσική παρουσία των μετόχων στον τόπο διεξαγωγής της, ή τη δυνατότητα εξ αποστάσεως συμμετοχής των μετόχων στην ψηφοφορία είτε με την άσκηση του δικαιώματος ψήφου με ηλεκτρονικά μέσα είτε με ψηφοφορία δια αλληλογραφίες, ή τη δυνατότητα διορισμού και ανάκλησης αντιπροσώπου με ηλεκτρονικά μέσα.

ΔΙΑΘΕΣΙΜΑ ΕΓΓΡΑΦΑ ΚΑΙ ΠΛΗΡΟΦΟΡΙΕΣ

Οι πληροφορίες των παρ. 3 και 4 αρ. 123 ν. 4548/2018 θα διατίθενται σε ηλεκτρονική μορφή στην ιστοσελίδα της Εταιρείας www.klimate.gr. Τα σχετικά έντυπα θα διατίθενται και σε έγχαρτη μορφή στα γραφεία της έδρας της Εταιρίας (Ομήρου αρ. 2 και Τεώ, Ταύρος Αττικής, 17778).

Ταύρος Αττικής, 20/10/2020

Το Διοικητικό Συμβούλιο

From: ΜΟΤΟΡ ΟΪΛ Α.Ε.
Posted At: 22 October 2020 12:45
Conversation: Ρυθμιζόμενη Πληροφορία Κανονισμός ΕΕ 596/2014: Γνωστοποίηση χρηματιστηριακής συναλλαγής
Posted To: DOLAnnouncements
Subject: Ρυθμιζόμενη Πληροφορία Κανονισμός ΕΕ 596/2014: Γνωστοποίηση χρηματιστηριακής συναλλαγής

Ανακοινώνεται ότι η Motor Oil Holdings Ltd (συνδεδεμένο νομικό πρόσωπο με τους κ. κ. Βαρδή Ι. Βαρδινογιάννη, Ιωάννη Β. Βαρδινογιάννη και Πέτρο Τ. Τζαννετάκη – αντιστοίχως Πρόεδρο Δ.Σ., Εκτελεστικό Αντιπρόεδρο Δ.Σ. και Αναπληρωτή Διευθύνοντα Σύμβουλο της ΜΟΤΟΡ ΟΙΛ (ΕΛΛΑΣ) ΔΙΥΛΙΣΤΗΡΙΑ ΚΟΡΙΝΘΟΥ Α.Ε.) προέβη σε χρηματιστηριακή συναλλαγή με αντικείμενο μετοχές εκδόσεως ΜΟΤΟΡ ΟΙΛ (ΕΛΛΑΣ) ΔΙΥΛΙΣΤΗΡΙΑ ΚΟΡΙΝΘΟΥ Α.Ε. ως ακολούθως:

Αγορά 2.500 μετοχών αξίας Ευρώ 22.512,51 στις 21 Οκτωβρίου 2020.

Μαρούσι 22 Οκτωβρίου 2020

Το Διοικητικό Συμβούλιο

From: ΜΟΤΟΡ ΟΪΛ Α.Ε.
Posted At: 22 October 2020 12:46
Conversation: Ρυθμιζόμενη Πληροφορία: Αγορές Ιδίων Μετοχών (Απόφαση ΕΓΣ 17/6/2020)
Posted To: DOLAnnouncements

Subject: Ρυθμιζόμενη Πληροφορία: Αγορές Ιδίων Μετοχών (Απόφαση ΕΓΣ 17/6/2020)

Η ΜΟΤΟΡ ΟΙΛ (ΕΛΛΑΣ) ΔΙΥΛΙΣΤΗΡΙΑ ΚΟΡΙΝΘΟΥ Α.Ε. ανακοινώνει ότι στις 21 Οκτωβρίου 2020 προέβη σε αγορά 5.000 μετοχών της Εταιρείας συνολικής αξίας Ευρώ 44.450,03 (μέση τιμή κτήσης: Ευρώ 8,89 ανά μετοχή).

Ο συνολικός αριθμός ιδίων μετοχών που κατέχει η Εταιρεία (συμπεριλαμβανομένων των μετοχών που αποκτήθηκαν κατά τη διάρκεια του προηγούμενου προγράμματος σύμφωνα με την απόφαση της ΕΓΣ 6 Ιουνίου 2018) ανέρχεται σε 129.353 που αντιστοιχεί σε ποσοστό 0,12 % του μετοχικού της κεφαλαίου. Η μέση τιμή κτήσης των ιδίων μετοχών ανέρχεται σε Ευρώ 11,98 ανά μετοχή. Οι αγορές των ιδίων μετοχών της Εταιρείας πραγματοποιούνται μέσω του Μέλους του Χρηματιστηρίου Αθηνών ΠΕΙΡΑΙΩΣ ΑΕΠΕΥ.

Μαρούσι, 22 Οκτωβρίου 2020

Το Διοικητικό Συμβούλιο

From: MOTOP ΟΪΛ Α.Ε.
Posted At: 22 October 2020 12:46
Conversation: Συναλλαγές της OPTIMA BANK A.E (ρυθμιζόμενη πληροφορία N.3556/2007)
Posted To: DOLAnnouncements
Subject: Συναλλαγές της OPTIMA BANK A.E (ρυθμιζόμενη πληροφορία N.3556/2007)

Η ΜΟΤΟΡ ΟΙΛ (ΕΛΛΑΣ) ΔΙΥΛΙΣΤΗΡΙΑ ΚΟΡΙΝΘΟΥ Α.Ε., σύμφωνα με τους Ν. 3556/2007 και 3606/2007, ανακοινώνει ότι η Τράπεζα OPTIMA BANK A.E. την ενημέρωσε ότι πραγματοποίησε τις εξής συναλλαγές:

Ημερομηνία	Συναλλαγή	Ποσότητα	Χρηματοπιστωτικό Μέσο	Αξία (σε ΕΥΡΩ)
21/10/2020	Πώληση	2.321	Μετοχές ΜΟΗ (ΚΟ)	20.836,51
21/10/2020	Αγορά	2.774	Μετοχές ΜΟΗ (ΚΟ)	24.813,32
21/10/2020	Πώληση	6	ΣΜΕ ΜΟΗ ΔΕΚ 2020	5.412,00

Η Τράπεζα OPTIMA BANK A.E. πραγματοποίησε τις ανωτέρω συναλλαγές λόγω της Ειδικής Διαπραγμάτευσης που έχει αναλάβει στην αγορά παραγώγων σε Συμβόλαια Μελλοντικής Εκπλήρωσης (ΣΜΕ) με υποκείμενο τίτλο την μετοχή της ΜΟΤΟΡ ΟΙΛ (ΕΛΛΑΣ) ΔΙΥΛΙΣΤΗΡΙΑ ΚΟΡΙΝΘΟΥ Α.Ε.

Η γνωστοποίηση εκ μέρους της Τράπεζας OPTIMA BANK A.E. προς την Εταιρία και ακολούθως η ανακοίνωση της Εταιρίας προς τις αρχές της Κεφαλαιαγοράς, γίνεται επειδή ο κ. Πέτρος Τζαννετάκης είναι μη εκτελεστικό μέλος του Δ.Σ. της Τράπεζας OPTIMA BANK A.E., ενώ κατέχει τη θέση του εκτελεστικού μέλους του Δ.Σ. της ΜΟΤΟΡ ΟΙΛ (ΕΛΛΑΣ) ΔΙΥΛΙΣΤΗΡΙΑ ΚΟΡΙΝΘΟΥ Α.Ε.

Ο κ. Πέτρος Τζαννετάκης είναι πρόσωπο υπόχρεο να γνωστοποιεί τις χρηματιστηριακές συναλλαγές του με αντικείμενο μετοχές εκδόσεως ΜΟΤΟΡ ΟΙΛ (ΕΛΛΑΣ) ΔΙΥΛΙΣΤΗΡΙΑ ΚΟΡΙΝΘΟΥ Α.Ε. (άρθρο 19 του Κανονισμού ΕΕ 596/2014).

Μαρούσι, 22 Οκτωβρίου 2020

Το Διοικητικό Συμβούλιο

From: PROFILE A.E.B.E.
Posted At: 22 October 2020 12:56
Conversation: ΓΝΩΣΤΟΠΟΙΗΣΗ ΑΓΟΡΑΣ ΙΔΙΩΝ ΜΕΤΟΧΩΝ
Posted To: DOLAnnouncements

Subject: ΓΝΩΣΤΟΠΟΙΗΣΗ ΑΓΟΡΑΣ ΙΔΙΩΝ ΜΕΤΟΧΩΝ

Η Διοίκηση της Ανώνυμης Εταιρείας με την επωνυμία «PROFILE ΑΝΩΝΥΜΟΣ ΕΜΠΟΡΙΚΗ ΚΑΙ ΒΙΟΜΗΧΑΝΙΚΗ ΕΤΑΙΡΕΙΑ ΠΛΗΡΟΦΟΡΙΚΗΣ» και το διακριτικό τίτλο «PROFILE SYSTEMS & SOFTWARE A.E.» (εφεξής «Εταιρεία»), κατ' εφαρμογή της κείμενης νομοθεσίας και ειδικότερα του άρθρου 49 του ν. 4548/2018, του Κανονισμού (ΕΕ) 596/2014 του Ευρωπαϊκού Κοινοβουλίου και του Συμβουλίου της 16^{ης} Απριλίου 2014 και του κατ' εξουσιοδότηση Κανονισμού (ΕΕ) 1052/2016 της Ευρωπαϊκής Επιτροπής και στο πλαίσιο της ορθής, έγκυρης και έγκαιρης ενημέρωσης του επενδυτικού κοινού, γνωστοποιεί ότι την 20^η Οκτωβρίου 2020 η Εταιρεία προέβη στην αγορά 2.379 ιδίων μετοχών με μέση τιμή κτήσης 3,7859 Ευρώ ανά μετοχή και συνολική αξία συναλλαγής 9.006,60 Ευρώ και την 21^η Οκτωβρίου 2020 η Εταιρεία προέβη στην αγορά 1.800 ιδίων μετοχών με μέση τιμή κτήσης 3,6722 Ευρώ ανά μετοχή και συνολική αξία συναλλαγής 6.610,00 Ευρώ, σε εκτέλεση της από 07.05.2020 απόφασης της Τακτικής Γενικής Συνέλευσης των μετόχων της Εταιρείας και της από 02.06.2020 σχετικής αποφάσεως του Διοικητικού Συμβουλίου αυτής, δυνάμει της οποίας αποφασίσθηκε η έναρξη εφαρμογής του προγράμματος αγοράς ιδίων μετοχών.

From: ΠΛΑΣΤΙΚΑ ΚΡΗΤΗΣ Α.Β.Ε.Ε.
Posted At: 22 October 2020 15:32
Conversation: ΑΝΑΚΟΙΝΩΣΗ ΑΓΟΡΑΣ ΙΔΙΩΝ ΜΕΤΟΧΩΝ
Posted To: DOLAnnouncements

Subject: ΑΝΑΚΟΙΝΩΣΗ ΑΓΟΡΑΣ ΙΔΙΩΝ ΜΕΤΟΧΩΝ

Βλέπετε συνημμένα την ΑΝΑΚΟΙΝΩΣΗ ΑΓΟΡΑΣ ΙΔΙΩΝ ΜΕΤΟΧΩΝ

[ΑΝΑΚΟΙΝΩΣΗ ΑΓΟΡΑΣ ΙΔΙΩΝ ΜΕΤΟΧΩΝ](#)

From: INΤΡΑΚΟΜ Α.Ε.
Posted At: 22 October 2020 16:23
Conversation: ΑΝΑΚΟΙΝΩΣΗ ΓΙΑ ΤΙΣ ΑΠΟΦΑΣΕΙΣ ΓΕΝΙΚΗΣ ΣΥΝΕΛΕΥΣΗΣ
Posted To: DOLAnnouncements

Subject: ΑΝΑΚΟΙΝΩΣΗ ΓΙΑ ΤΙΣ ΑΠΟΦΑΣΕΙΣ ΓΕΝΙΚΗΣ ΣΥΝΕΛΕΥΣΗΣ

Δείτε τις αποφάσεις της Ε.Γ.Σ. 22.10.2020

[ΑΠΟΦΑΣΕΙΣ Ε.Γ.Σ. 22.10.2020](#)

From: INTPAKOM A.E.
Posted At: 22 October 2020 16:28
Conversation: Συγκρότηση σε σώμα του Διοικητικού Συμβουλίου της INTRACOM HOLDINGS
Posted To: DOLAnnouncements
Subject: Συγκρότηση σε σώμα του Διοικητικού Συμβουλίου της INTRACOM HOLDINGS

Δείτε τη συγκρότηση σε σώμα του Δ.Σ. της INTRACOM HOLDINGS

[NEO Δ.Σ.](#)

Ομολογιακά Δάνεια Επιχειρήσεων – Οργανωμένη Αγορά (Μετατρέψιμα)

Πλήθος Εισηγμένων Ομολογιών	Ονομαστική αξία	Τιμή έκδοσης	Σημερινό επιτόκιο	Ημερ. λήξης	Διάρκεια (έτη)	Σημείωση	Τοκομερίδιο		Μον. Διασπ.	Ομόλογα Επιχειρήσεων	Κατωτ Τιμή	Ανωτ Τιμή	Τιμή κλεισ.	Προηγ. Κλείσιμο-ημέρια	Όγκος	Αξία Συναλλαγών	Τελευταία εντολή			Μεγ έτους	
							Κοινό	Προτιμησιακό									Τιμή	Αγορ./ Πώλ.	Ημερομηνία		λαχ
85,479,884	0.30	0.30	1.00	11/10/2025	9	---	17	---	1	FORTHNET A.E. (Μ.Ο.Δ.)	---	---	---	---	---	---	90.0000	A	03/08/2020	100.0000	100.0000

Σημειώσεις Εταιρικών Ομολόγων

Ο Όγκος Συναλλαγών υπολογίζεται ως (Τεμάχια) * (Ονομαστική Τιμή). Η Αξία Συναλλαγών υπολογίζεται ως (Τεμάχια) * (Ονομαστική Τιμή) * (Τιμή %) + (Δεδουλευμένοι Τόκοι).

Οι τιμές συναλλαγών των ομολόγων υπολογίζονται ως ποσοστό επί τοις εκατό (%) της ονομαστικής τους τιμής.

Όλα τα ομόλογα έχουν Ονομαστική Αξία εκπεφρασμένη σε Ευρώ (εκτός εάν σημειώνεται διαφορετικά).

Ομολογιακά Δάνεια Επιχειρήσεων – Οργανωμένη Αγορά (Μη Μετατρέψιμα)

Πλήθος Εισηγμένων Ομολογίων	Ονομαστική αξία	Τιμή έκδοσης	Σημερινό επιτόκιο	Ημερ. λήξης	Διάρκεια (έτη)	Σημείωση	Τοκομερίδιο		Μον. Διασπ.	Ομόλογα Επιχειρήσεων	Δεδ. Τόκς Αποδ./Λήξη	Κατωτ Τιμή	Ανωτ Τιμή	Τιμή κλεισ.	Προηγ. Κλείσιμο-ημέρια	Όγκος	Αξία Συναλλαγών	Τελευταία εντολή			Μεγ έτους			
							Κοινό	Προτιμησιακό										Τιμή	Αγορ./ Πώλ.	Ημερομηνία		λαχ έτους		
175,000	1,000.00	1,000.00	3.40	26/07/2024	5	---	3	---	1	ΑΤΤΙCΑ Α.Ε. ΣΥΜΜΕΤΟΧΩΝ (Μη μετατρέψιμο)	8.5944	10.1260	78.5500	80.5000	80.3000	79.1820	21/10/2020	24,000	19,304.77	80.0000	A	22/10/2020	60.0000	100.0000
22,727	1,000.00	1,000.00	4.95	26/06/2023	5	---	5	---	1	B&F Α.Β.Ε.Ε. ΕΝΔΥΜΑΤΩΝ (Μη μετατρέψιμο)	16.7750	8.7620	89.4000	89.4000	89.4000	89.5000	19/10/2020	10,000	9,107.75	89.6000	A	22/10/2020	68.0000	94.9999
39,892,816	1.00	1.00	5.00	04/10/2021	5	---	17	---	1	HOUSEMARKET Α.Ε. (Μη Μετατρέψιμο)	0.0029	1.9990	102.4500	102.4500	102.4500	102.2000	21/10/2020	106,912	109,843.21	102.3000	A	22/10/2020	93.8736	105.1000
150,000	1,000.00	1,000.00	2.60	22/10/2026	7	---	3	---	1	ΤΕΡΝΑ ΕΝΕΡΓΕΙΑΚΗ Μ.Α.Ε.Χ. (Μη μετατρέψιμο)	0.2889	2.5920	---	---	---	99.6840	21/10/2020	---	---	99.6000	A	22/10/2020	84.4000	102.8000
200,000	1,000.00	1,000.00	3.60	12/03/2026	7	---	4	---	1	ΑΕΡΟΠΟΡΙΑ ΑΙΓΑΙΟΥ Α.Ε. (Μη μετατρέψιμο)	4.2000	6.4390	86.5001	89.0000	86.9900	86.3920	21/10/2020	77,000	68,293.29	86.5000	A	22/10/2020	54.7313	107.3000
90,000	1,000.00	1,000.00	3.00	11/05/2023	5	---	5	---	1	CORAL Α.Ε. (Μη μετατρέψιμο)	14.0000	2.3910	101.0500	101.0500	101.0500	101.0000	21/10/2020	9,000	9,220.50	101.2500	A	22/10/2020	89.4200	105.0000
120,000	1,000.00	1,000.00	3.95	04/04/2025	7	---	6	---	1	ΓΕΚ ΤΕΡΝΑ Α.Ε. (Μη μετατρέψιμο)	2.3042	2.8460	103.2500	103.2500	103.2500	103.4000	20/10/2020	23,000	23,800.50	103.2500	A	22/10/2020	91.0000	107.2000
320,000	1,000.00	1,000.00	3.40	21/07/2027	7	---	1	---	1	LAMDA DEVELOPMENT Α.Ε. (Μη μετατρέψιμο)	9.1611	3.3700	99.7000	100.3000	100.0000	99.7620	21/10/2020	430,000	433,864.28	99.8000	A	22/10/2020	99.5405	100.8500
500,000	1,000.00	1,000.00	2.75	03/07/2027	7	---	1	---	1	ΓΕΚ ΤΕΡΝΑ Α.Ε. (Μη μετατρέψιμο)	8.7847	3.0350	97.0000	98.2500	98.2500	98.3530	20/10/2020	124,000	122,512.31	98.2500	A	22/10/2020	96.9000	100.0000

Σημειώσεις Εταιρικών Ομολόγων

Ο Όγκος Συναλλαγών υπολογίζεται ως (Τεμάχια) * (Ονομαστική Τιμή). Η Αξία Συναλλαγών υπολογίζεται ως (Τεμάχια) * (Ονομαστική Τιμή) * (Τιμή %) + (Δεδουλευμένοι Τόκοι).

Οι τιμές συναλλαγών των ομολόγων υπολογίζονται ως ποσοστό επί τοις εκατό (%) της ονομαστικής τους τιμής.

Όλα τα ομόλογα έχουν Ονομαστική Αξία εκπεφρασμένη σε Ευρώ (εκτός εάν σημειώνεται διαφορετικά).

Ομόλογα Ελληνικού Δημοσίου

Πλήθος Εισηγμ. Ομολογιών	Ονομ. αξία	Σημερινό επιτόκιο	Υπολογισμός Δεδουλευμένων	Ημερ/νία Λήξης [1]	Διάρκεια (έτη)	Σημείωση	Ημερομηνία Πληρ.	Αξία τρέχοντος	Μον. Διαπρ.	Ομόλογα Ελληνικού Δημοσίου	Κατωτ Τιμή	Ανωτ Τιμή	Τιμή κλεισ.	Προηγ. Κλείσιμο-ημ/νία	Όγκος	Αξία Συναλλαγών	Τελευταία εντολή Αγορ./ Πώλ. Ημερομηνία
3,000,000	1,000.00	4.38	Πργμ/Πργμ	01/08/2022	5	---	01/08	4.38	1	ΟΕΔ-ΣΤΘ-010822-05Χ-4,375-1,000	---	---	---	---	---	1.0000	A 28/11/2018
2,500,000	1,000.00	1.88	Πργμ/Πργμ	04/02/2035	15	---	04/02	1.88	1	ΟΕΔ-ΣΤΘ-040235-15Χ-1,875-1,000	---	---	---	---	---	---	---
2,500,000	1,000.00	3.45	Πργμ/Πργμ	02/04/2024	5	---	02/04	3.45	1	ΟΕΔ-ΣΤΘ-020424-05Χ-3,450-1,000	---	---	---	---	---	---	---
4,355,990,324	1.00	3.50	Πργμ/Πργμ	30/01/2023	5	---	01/02 - 31/01	3.50	1	ΟΕΔ-ΣΤΘ-300123-05Χ-3,500-1,00	---	---	---	94.5720 13/07/2018	---	---	1.0000 A 28/11/2018
5,962,747,327	1.00	3.75	Πργμ/Πργμ	30/01/2028	10	---	/02 - 01/02 - 31/	3.75	1	ΟΕΔ-ΣΤΘ-300128-10Χ-3,750-1,00	---	---	---	85.4610 13/07/2018	---	---	1.0000 A 28/11/2018
6,091,218,404	1.00	3.90	Πργμ/Πργμ	30/01/2033	15	---	/02 - 01/02 - 31/	3.90	1	ΟΕΔ-ΣΤΘ-300133-15Χ-3,900-1,00	---	---	---	78.6730 13/07/2018	---	---	1.0000 A 28/11/2018
4,805,399,486	1.00	4.00	Πργμ/Πργμ	30/01/2037	19	---	/02 - 01/02 - 31/	4.00	1	ΟΕΔ-ΣΤΘ-300137-19Χ-4,000-1,00	---	---	---	77.0370 13/07/2018	---	---	1.0000 A 28/11/2018
4,603,713,186	1.00	4.20	Πργμ/Πργμ	30/01/2042	24	---	/02 - 01/02 - 31/	4.20	1	ΟΕΔ-ΣΤΘ-300142-24Χ-4,200-1,00	---	---	---	77.7640 13/07/2018	---	---	1.0000 A 28/11/2018
550,418,123	1.00	3.65	Πργμ/Πργμ	24/02/2023	11	---	24/02	3.65	1	ΟΕΔ-ΣΤΘ-240223-11Χ-2,000-1,00	---	---	---	10.0000 22/06/2015	---	10.0000	A 11/07/2019
445,007,576	1.00	3.65	Πργμ/Πργμ	24/02/2024	12	---	24/02	3.65	1	ΟΕΔ-ΣΤΘ-240224-12Χ-2,000-1,00	---	---	---	10.0000 22/06/2015	---	---	---
423,674,226	1.00	3.65	Πργμ/Πργμ	24/02/2025	13	---	24/02	3.65	1	ΟΕΔ-ΣΤΘ-240225-13Χ-2,000-1,00	---	---	---	10.0000 22/06/2015	---	---	---
212,292,153	1.00	3.65	Πργμ/Πργμ	24/02/2026	14	---	24/02	3.65	1	ΟΕΔ-ΣΤΘ-240226-14Χ-2,000-1,00	---	---	---	10.0000 22/06/2015	---	---	---
160,621,352	1.00	3.65	Πργμ/Πργμ	24/02/2027	15	---	24/02	3.65	1	ΟΕΔ-ΣΤΘ-240227-15Χ-2,000-1,00	---	---	---	10.0000 22/06/2015	---	---	---
183,244,055	1.00	3.65	Πργμ/Πργμ	24/02/2028	16	---	24/02	3.65	1	ΟΕΔ-ΣΤΘ-240228-16Χ-2,000-1,00	---	---	---	10.0000 22/06/2015	---	---	---
164,802,894	1.00	3.65	Πργμ/Πργμ	24/02/2029	17	---	24/02	3.65	1	ΟΕΔ-ΣΤΘ-240229-17Χ-2,000-1,00	---	---	---	10.0000 22/06/2015	---	---	---
165,460,943	1.00	3.65	Πργμ/Πργμ	24/02/2030	18	---	24/02	3.65	1	ΟΕΔ-ΣΤΘ-240230-18Χ-2,000-1,00	---	---	---	10.0000 22/06/2015	---	---	---
129,007,241	1.00	3.65	Πργμ/Πργμ	24/02/2031	19	---	24/02	3.65	1	ΟΕΔ-ΣΤΘ-240231-19Χ-2,000-1,00	---	---	---	10.0000 22/06/2015	---	---	---
126,192,683	1.00	3.65	Πργμ/Πργμ	24/02/2032	20	---	24/02	3.65	1	ΟΕΔ-ΣΤΘ-240232-20Χ-2,000-1,00	---	---	---	10.0000 22/06/2015	---	---	---
146,905,168	1.00	3.65	Πργμ/Πργμ	24/02/2033	21	---	24/02	3.65	1	ΟΕΔ-ΣΤΘ-240233-21Χ-2,000-1,00	---	---	---	10.0000 22/06/2015	---	---	---
154,475,606	1.00	3.65	Πργμ/Πργμ	24/02/2034	22	---	24/02	3.65	1	ΟΕΔ-ΣΤΘ-240234-22Χ-2,000-1,00	---	---	---	10.0000 22/06/2015	---	---	---
144,429,441	1.00	3.65	Πργμ/Πργμ	24/02/2035	23	---	24/02	3.65	1	ΟΕΔ-ΣΤΘ-240235-23Χ-2,000-1,00	---	---	---	10.0000 22/06/2015	---	---	---
166,211,676	1.00	3.65	Πργμ/Πργμ	24/02/2036	24	---	24/02	3.65	1	ΟΕΔ-ΣΤΘ-240236-24Χ-2,000-1,00	---	---	---	10.0000 22/06/2015	---	---	---
145,461,669	1.00	3.65	Πργμ/Πργμ	24/02/2037	25	---	24/02	3.65	1	ΟΕΔ-ΣΤΘ-240237-25Χ-2,000-1,00	---	---	---	10.0000 22/06/2015	---	---	---
146,941,087	1.00	3.65	Πργμ/Πργμ	24/02/2038	26	---	24/02	3.65	1	ΟΕΔ-ΣΤΘ-240238-26Χ-2,000-1,00	---	---	---	10.0000 22/06/2015	---	---	---
135,115,612	1.00	3.65	Πργμ/Πργμ	24/02/2039	27	---	24/02	3.65	1	ΟΕΔ-ΣΤΘ-240239-27Χ-2,000-1,00	---	---	---	10.0000 22/06/2015	---	---	---
141,909,637	1.00	3.65	Πργμ/Πργμ	24/02/2040	28	---	24/02	3.65	1	ΟΕΔ-ΣΤΘ-240240-28Χ-2,000-1,00	---	---	---	10.0000 22/06/2015	---	---	---
136,788,720	1.00	3.65	Πργμ/Πργμ	24/02/2041	29	---	24/02	3.65	1	ΟΕΔ-ΣΤΘ-240241-29Χ-2,000-1,00	---	---	---	10.0000 22/06/2015	---	---	---
163,643,410	1.00	3.65	Πργμ/Πργμ	24/02/2042	30	---	24/02	3.65	1	ΟΕΔ-ΣΤΘ-240242-30Χ-2,000-1,00	---	---	---	10.0000 22/06/2015	---	---	---
4,000,000	1,000.00	3.88	Πργμ/Πργμ	12/03/2029	10	---	12/03	3.88	1	ΟΕΔ-ΣΤΘ-120329-10Χ-3,875-1,0000	---	---	---	---	---	100.0000	A 15/10/2019
503,753	1,000.00	0.32	FLR Πργμ/360	16/09/2021	2	---	16/03 - 16/09	---	1	ΟΕΔ-ΚΥΜ-160921-02Χ-0,319-1,000	---	---	---	---	---	---	---
3,000,000	1,000.00	3.38	Πργμ/Πργμ	15/02/2025	7	---	15/02	3.38	1	ΟΕΔ-ΣΤΘ-150225-07Χ-3,375-1,000	---	---	---	---	---	---	---
250,250	1,000.00	2.90	Πργμ/Πργμ	20/03/2023	4	---	20/03	2.90	1	ΟΕΔ-ΣΤΘ-200323-04Χ-2,900-1,000	---	---	---	---	---	---	---
964,000	1,000.00	3.25	Πργμ/Πργμ	20/03/2025	6	---	20/03	3.25	1	ΟΕΔ-ΣΤΘ-200325-06Χ-3,250-1,000	---	---	---	---	---	---	---
2,100,000	1,000.00	3.55	Πργμ/Πργμ	20/03/2026	7	---	20/03	3.55	1	ΟΕΔ-ΣΤΘ-200326-07Χ-3,550-1,000	---	---	---	---	---	---	---

Σημειώσεις Ομολόγων Ελλ. Δημοσίου

Ο Όγκος Συναλλαγών υπολογίζεται ως (Τεμάχια) * (Ονομαστική Τιμή). Η Αξία Συναλλαγών υπολογίζεται ως (Τεμάχια) * (Ονομαστική Τιμή) * (Τιμή %) + (Δεδουλευμένοι Τόκοι)

Η Αξία του τρέχοντος τοκομεριδίου για τις εκδόσεις Ονομαστικής Αξίας 0,01 ευρώ, αναφέρεται σε Ονομαστική Αξία 100 ευρώ.

FLR (= Floating Interest Rate) Ομόλογο Μεταβλητού Επιτοκίου.

[1] - Η Ημερομηνία Λήξης της τοκοφόρου περιόδου και η Ημερομηνία Πληρωμής του τοκομεριδίου.

Ομόλογα Ελληνικού Δημοσίου

Πλήθος Εισηγμ. Ομολογιών	Ονομ. αξία	Σημερινό επιτόκιο	Υπολογισμός Δεδουλευμένων	Ημερ/νία Λήξης [1]	Διάρκεια (έτη)	Σημείωση	Ημερομηνία Πληρ.	Αξία τρέχοντος	Μον. Διαπρ.	Ομόλογα Ελληνικού Δημοσίου	Κατωτ Τιμή	Ανωτ Τιμή	Τιμή κλεισ.	Προηγ. Κλείσιμο-ημ/νία	Όγκος	Αξία Συναλλαγών	Τελευταία εντολή Αγορ./ Πώλ. Ημερομηνία
5,500,000	1,000.00	1.50	Πργμ/Πργμ	18/06/2030	10	---	18/06	1.50	1	ΟΕΔ-ΣΤΘ-180630-10Χ-1,500-1,000	---	---	---	---	---	---	---
3,314,250	1,000.00	3.25	Πργμ/Πργμ	20/03/2050	30	---	20/03	3.25	1	ΟΕΔ-ΣΤΘ-200350-30Χ-3,250-1,000	---	---	---	---	---	---	---
2,000,000	1,000.00	2.00	Πργμ/Πργμ	22/04/2027	7	---	22/04	2.00	1	ΟΕΔ-ΣΤΘ-220427-07Χ-2,000-1,000	---	---	---	---	---	---	99.9000 A 22/04/2020
2,500,000	1,000.00	1.88	Πργμ/Πργμ	23/07/2026	7	---	23/07	1.88	1	ΟΕΔ-ΣΤΘ-230726-07Χ-1,875-1,000	---	---	---	---	---	---	---

Σημειώσεις Ομολόγων Ελλ. Δημοσίου

Ο Όγκος Συναλλαγών υπολογίζεται ως (Τεμάχια) * (Ονομαστική Τιμή). Η Αξία Συναλλαγών υπολογίζεται ως (Τεμάχια) * (Ονομαστική Τιμή) * (Τιμή %) + (Δεδουλευμένοι Τόκοι)

Η Αξία του τρέχοντος τοκομεριδίου για τις εκδόσεις Ονομαστικής Αξίας 0,01 ευρώ, αναφέρεται σε Ονομαστική Αξία 100 ευρώ.

FLR (= Floating Interest Rate) Ομόλογο Μεταβλητού Επιτοκίου.

[1] - Η Ημερομηνία Λήξης της τοκοφόρου περιόδου και η Ημερομηνία Πληρωμής του τοκομεριδίου.

Έντοκα Γραμμάτια & Zero Coupon Ομόλογα Ελληνικού Δημοσίου

Ημερ/νία	Διάρκειας 13 εβδομάδων								Διάρκειας 26 εβδομάδων								Διάρκειας 52 εβδομάδων										
	Ημερ/νία Λήξης	Αρχικό Επιτόκιο	Πλήθος Εισηγμένων	Ονομική αξία	Τιμή έκδοσης	Τελευταία Τιμή	Συναλλαγή Ημερομηνία	Όγκος Συναλλαγών	Σημ.	Ημερ/νία Λήξης	Αρχικό Επιτόκιο	Πλήθος Εισηγμένων	Ονομ/κή αξία	Τιμή έκδοσης	Τελευταία Τιμή	Συναλλαγή Ημερομηνία	Όγκος Συναλλαγών	Σημ.	Ημερ/νία Λήξης	Αρχικό Επιτόκιο	Πλήθος Εισηγμένων	Ονομική αξία	Τιμή έκδοσης	Τελευταία Τιμή	Συναλλαγή Ημερομηνία	Όγκος Συναλλαγών	Σημ.
13/12/2019	---	---	---	---	---	---	---	---	---	---	---	---	---	---	---	---	---	---	11/12/2020	0.07	1,000,000	1,000.00	999.30	---	---	---	---
13/03/2020	---	---	---	---	---	---	---	---	---	---	---	---	---	---	---	---	---	---	12/03/2021	0.24	600,000	1,000.00	1,000.00	---	---	---	---
12/06/2020	---	---	---	---	---	---	---	---	---	---	---	---	---	---	---	---	---	---	11/06/2021	0.25	1,600,000	1,000.00	997.49	---	---	---	---
11/09/2020	---	---	---	---	---	---	---	---	---	---	---	---	---	---	---	---	---	---	10/09/2021	0.00	1,000,000	1,000.00	1,000.00	---	---	---	---

Ημερήσιο Δελτίο Τιμών

Έτος: 141 Αύξων Αριθμός Συνεδρίασης: 202

Ενότητα 5: Ομόλογα Ελληνικού Δημοσίου Διαπραγματεύσιμα με τη Μέθοδο Εκφώνησης - Αντιφώνησης

Πέμπτη, 22 Οκτωβρίου, 2020

Ομόλογα σε Κυκλοφορία	Νόμισμα / Ελάχιστη διαπραγ.	Ημερομηνία Πληρ.	Αξία τρέχοντος τοκομεριδίου	Σημείωση	Τοκομερίδιο	Μονάδα διαπίσης	Ημερ/νία Έκδοσης	Διάρκεια (έτη)	Σημερινό επιτόκιο	Υ.Δ.Τ σε	Ομόλογα	Τελευταία τιμή προηγ.	Τελευτ. Τιμή	Εκφ. τοις μετρητοίς (€)	Συναλλαγές σε τμχ	Ελάχιστο ζωής	Μέγιστο ζωής		
0	GBP / 10	01/12	0.25	---	63	1	01/12/1928	100	2.5	360	Ε.Κ.Τ.Ε.	---	---	---	---	---	---		
103,746	GBP / 10	01/12	0.25	---	61	1	01/12/1930	98	2.5	360	Ε.Κ.Τ.Ε. σειρά	2.27	05/02/1996	2.27	Π	05/02/1996	---	2.27	2.27

Νομικών Προσώπων και Εταιρειών σε Συνάλλαγμα και Ευρο

Σημειώσεις Ομολόγων Ελλ. Δημοσίου

Υ.Δ.Τ: Υπολογισμός Δεδουλευμένων Τόκων.

FLR (= Floating Interest Rate) Ομόλογο Μεταβλητού Επιτοκίου.

Η ελάχιστη διαπραγματεύσιμη Ονομαστική Αξία για όλους τους Άυλους Τίτλους του Δημοσίου είναι τα 100 Ευρώ.

(μφρ-0)

Πίνακας Μελών Χρηματιστηρίου Αθηνών και Μελών ΕΤ.ΕΚ.

Επωνυμία	Διεύθυνση	Τηλέφωνο	Φαξ	Αγορά Μετοχών			Αγορά Παραγώγων		Μέλη ΕΤ.ΕΚ.	
				Μέλος Αγοράς	Μέλος εξ Αποστάσεως	Ειδικός Διαπρήτης	Διαπρήτης	Ειδικός Διαπρήτης	Γενικό Εκκαθ/στικό	Άμεσο Εκκαθ/στικό
AEONIC SECURITIES C.I.F. P.L.C.	ΛΑΪΟΥ 6, ΓΡ. 301B, ANNA COURT ,	35725337600		a	a					
ALPHA ΤΡΑΠΕΖΑ Α.Ε.	ΛΕΩΦ. ΑΘΗΝΩΝ 103, ΑΘΗΝΑ	+30 2103436820	210-3436270						a	
	ΣΤΑΔΙΟΥ 40, ΑΘΗΝΑ	(210)-3260000	(210)-3264116							
		(210)-3265546	(210)-3265811							
ARGUS STOCKBROKERS LTD	25 ΛΕΩΦΟΡΟΣ ΔΗΜΟΣΘΕΝΗ ΣΕΒΕΡΗ 25 ,	0035722717000		a	a		a			
ATLANTIC SECURITIES LTD	ΠΡΟΔΡΟΜΟΥ 37 37,	0035722445400		a	a					
ΑΧΟΝ ΧΡΗΜΑΤΙΣΤΗΡΙΑΚΗ Α.Ε.Π.Ε.Υ.	ΣΤΑΔΙΟΥ 48 48, ΑΘΗΝΑ	2103363800		a			a			
ΒΕΤΑ ΧΡΗΜΑΤΙΣΤΗΡΙΑΚΗ Α.Ε.Π.Ε.Υ.	Λ.ΑΛΕΞΑΝΔΡΑΣ 29 29 , ΑΘΗΝΑ	2106478930		a		a				a
BNP PARIBAS SECURITIES SERVICES	ΛΑΜΨΑΚΟΥ 2 2, ΑΘΗΝΑ	2107468500							a	
BOFA SECURITIES EUROPE SA	112 AVENUE KL?BER 75116 ,	+33 153655555		a	a					
CAPITAL ΑΧΕΠΕΥ	ΜΗΤΡΟΠΟΛΕΩΣ 58 58, ΑΘΗΝΑ	2103369700		a			a			
CFS ΧΡΗΜΑΤΙΣΤΗΡΙΑΚΗ Α.Ε.Π.Ε.Υ.	ΠΑΠΑΡΡΗΓΟΠΟΥΛΟΥ 3 3, ΑΘΗΝΑ	2103360800		a						
CITIGROUP GLOBAL MARKETS EUROPE AG	REUTERWEG 16 FRANKFURT 16,	+49 691366-0		a	a					
CITIGROUP GLOBAL MARKETS LIMITED	33 CANADA SQUARE -CANARY WHARF 1,	+44 02079864000		a	a					
CREDIT SUISSE SECURITIES (EUROPE) LIMITED	ONE CABOT SQUARE 1 , LONDON	+44 2078888888		a	a					
CREDIT SUISSE SECURITIES SOCIEDAD DE VALORES SA	CALLE AYALA 42, 3A PLANTA-B MADRID ,	+34917916000		a	a					
DEUTSCHE BANK AG	GREAT WINCHESTER STREET 1 , LONDON	+44 20 754 54209	00441133361437		a					
EUROBANK EQUITIES Α.Ε.Π.Ε.Υ.	ΦΙΛΕΛΛΗΝΩΝ 10 & ΞΕΝΟΦΩΝΤΟΣ 13 , ΑΘΗΝΑ	2103720425		a		a	a			a
EUROCORP Α.Ε.Π.Ε.Υ.	ΠΛ.ΦΙΛΙΚΗΣ ΕΤΑΙΡΕΙΑΣ 14 14, ΑΘΗΝΑ	2107263600		a			a			a
EUROTRUST ΧΡΗΜΑΤΙΣΤΗΡΙΑΚΗ Α.Ε.Π.Ε.Υ.	ΣΕΒΑΣΤΟΥΠΟΛΕΩΣ 113 113, ΑΘΗΝΑ	2103363100		a						
EUROXX ΧΡΗΜΑΤΙΣΤΗΡΙΑΚΗ Α.Ε.Π.Ε.Υ.	ΠΑΛΑΙΟΛΟΓΟΥ 7, ΧΑΛΑΝΔΡΙ	(210)-6879400	(210)-6879401	a		a	a			a
	ΠΑΛΑΙΟΛΟΓΟΥ 7, ΧΑΛΑΝΔΡΙ	+30 2106879400	210-6879401							
GLOBAL CAPITAL SECURITIES & FINANCIAL SERVICES LTD	Λ.ΑΡΧΙΕΠΙΣΚΟΠΟΥ ΜΑΚΑΡΙΟΥ Γ50 50,	0035722710710		a	a					
HSBC FRANCE	Λ.ΜΕΣΣΟΓΕΙΩΝ 109-111 109-111,	2106960000							a	
INDEX ΧΡΗΜΑΤΙΣΤΗΡΙΑΚΗ Α.Ε.Π.Ε.Υ.	ΔΡΑΓΑΤΣΑΝΙΟΥ 6 6, ΑΘΗΝΑ	2103213920		a						
LAIKI FINANCIAL SERVICES LTD	ΛΕΩΦ. ΒΥΡΩΝΟΣ 26, ΛΕΥΚΩΣΙΑ ΚΥΠΡΟΥ	357 22367367	357 22718567		a					
MEGA EQUITY SECURITIES & FINANCIAL SERVICES PUBLIC LTD	ΛΕΩΦ.ΓΡΙΒΑ ΔΙΓΕΝΗ 42-44 42-44,	0035722711711		a	a		a			
MERIT ΧΡΗΜΑΤΙΣΤΗΡΙΑΚΗ Α.Ε.Π.Ε.Υ.	ΣΟΦΟΚΛΕΟΥΣ 5 5, ΑΘΗΝΑ	2103671880		a		a	a			a
MERRILL LYNCH INTERNATIONAL	2 KING EDWARD STREET 2 , LONDON	+44 20276281000		a	a					
NUNTIUS ΧΡΗΜΑΤΙΣΤΗΡΙΑΚΗ Α.Ε.Π.Ε.Υ.	ΔΡΑΓΑΤΣΑΝΙΟΥ 6 6, ΑΘΗΝΑ	2103350599		a						
ONE PLUS CAPITAL LIMITED	75 PRODROMOU AVENUE NICOSIA 1307 ,	35722873760		a	a					
PROCHOICE CHRIMATISTIRIAKI LTD	ΛΕΩΦ ΣΠΥΡΟΥ ΚΥΠΡΙΑΝΟΥ 57, ΑΚΙΝΗΤΑ Φ 57,	035724661192		a	a					
SHARELINK SECURITIES & FINANCIAL SERVICES LTD	HOUSE-ΘΕΟΤΟΚΗ 6 ΜΕΓΑΡΟ ΕΛΛΗΝΑ 6 ,	+357 22554200		a	a		a			

Πίνακας Μελών Χρηματιστηρίου Αθηνών και Μελών ΕΤ.ΕΚ.

Επωνυμία	Διεύθυνση	Τηλέφωνο	Φαξ	Αγορά Μετοχών			Αγορά Παραγώγων		Μέλη ΕΤ.ΕΚ.	
				Μέλος Αγοράς	Μέλος εξ Αποστάσεως	Ειδικός Διαπρήτης	Διαπρήτης	Ειδικός Διαπρήτης	Γενικό Εκκαθιστικό	Άμεσο Εκκαθιστικό
SOCIETE GENERALE S.A.	17 COURS VALMY, CEDEX ,	+157290504		a	a		a			
SOLIDUS SECURITIES Α.Ε.Π.Ε.Υ.	ΛΟΥΙΖΗΣ ΡΙΑΝΚΟΥΡ 64 64, ΑΘΗΝΑ	2106900600		a			a			a
THE CYPRUS INVESTMENT & SECURITIES CORPORATION LTD	ΛΕΩΦ. ΛΕΜΕΣΟΥ 154 154,	0035722121700		a	a					
UBS EUROPE SE	OPERNTURM, BOCKENHEIMER LANDSTRASSE 2-4 ,	496921790		a	a					
UBS LIMITED	FINSBURY AVENUE 1 , LONDON	+44 2075687135			a					
Α. ΣΑΡΡΗΣ ΧΡΗΜΑΤΙΣΤΗΡΙΑΚΗ Α.Ε.Π.Ε.Υ.	ΔΡΑΓΑΤΣΑΝΙΟΥ 6 6, ΑΘΗΝΑ	2103367700		a						
ΑΛΦΑ FINANCE ΑΕΠΕΥ	ΜΕΡΛΙΝ 5 5, ΑΘΗΝΑ	2103677400		a		a	a	a		a
Γ. Α. ΠΕΡΒΑΝΑΣ ΧΡΗΜΑΤΙΣΤΗΡΙΑΚΗ Α.Ε.Π.Ε.Υ	ΣΟΦΟΚΛΕΟΥΣ 7-9 7-9, ΑΘΗΝΑ	2103727200		a						
ΔΥΝΑΜΙΚΗ ΧΡΗΜΑΤΙΣΤΗΡΙΑΚΗ Α.Ε.Π.Ε.Υ	ΤΡΑΛΛΕΩΝ 2 & Λ.ΣΥΓΓΡΟΥ 223 , ΝΕΑ ΣΜΥΡΝΗ	2103677700		a			a			a
ΕΘΝΙΚΗ ΤΡΑΠΕΖΑ ΤΗΣ ΕΛΛΑΔΟΣ Α.Ε.	ΑΚΑΔΗΜΙΑΣ 68, ΑΘΗΝΑ	(210)-3328817	(210)-3328678	a		a	a			a
	ΑΙΟΛΟΥ 86, ΑΘΗΝΑ	(210)-3341000	(210)-3328187							
ΕΘΝΙΚΗ ΧΡΗΜΑΤΙΣΤΗΡΙΑΚΗ Α.Ε.Π.Ε.Υ.	ΛΕΩΦ. ΚΗΦΙΣΙΑΣ 66 (ΚΤΗΡΙΟ Α) 66, ΜΑΡΟΥΣΙ	2103328784		a		a	a	a		
ΕΛΛΗΝΙΚΗ ΤΡΑΠΕΖΑ (ΕΠΕΝΔΥΣΕΙΣ) ΛΤΔ	ΛΕΩΦ.ΚΥΡΙΑΚΟΥ ΜΑΤΣΗ 31 - ΤΘ 24747 , ΛΕΥΚΩΣΙΑ ΚΥΠΡΟΥ	+357 22500100	357 22500110		a					
ΕΛΛΗΝΟΑΜΕΡΙΚΑΝΙΚΗ ΧΡΗΜΑΤΙΣΤΗΡΙΑΚΗ ΑΕΠΕΥ	ΑΝΔΡΕΑ ΠΑΠΑΝΔΡΕΟΥ 27 27, ΜΑΡΟΥΣΙ	2103311100		a		a	a			a
Ι. Χ. ΜΑΥΡΙΚΗΣ ΧΡΗΜΑΤΙΣΤΗΡΙΑΚΗ Α.Ε.Π.Ε.Υ	ΣΟΦΟΚΛΕΟΥΣ 5 5, ΑΘΗΝΑ	2103216730		a						
ΚΑΠΠΑ ΧΡΗΜΑΤΙΣΤΗΡΙΑΚΗ Α.Ε.Π.Ε.Υ.	ΒΑΛΛΑΩΡΙΤΟΥ 15 15, ΑΘΗΝΑ	2103678600		a			a			
ΚΑΡΑΜΑΝΟΦ ΧΡΗΜΑΤΙΣΤΗΡΙΑΚΗ Α.Ε.Π.Ε.Υ.	ΠΛ.ΑΓ.ΘΕΟΔΩΡΩΝ 2 2, ΑΘΗΝΑ	2103212947		a						
ΚΥΚΛΟΣ ΧΡΗΜΑΤΙΣΤΗΡΙΑΚΗ Α.Ε.Π.Ε.Υ.	ΠΑΝΕΠΙΣΤΗΜΙΟΥ 39 39, ΑΘΗΝΑ	2103364300		a			a			a
ΛΕΩΝ ΔΕΠΟΛΑΣ ΧΡΗΜΑΤΙΣΤΗΡΙΑΚΗ Α.Ε.Π.Ε.Υ.	ΧΡΗΣΤΟΥ ΛΑΔΑ 1 1, ΑΘΗΝΑ	2103213276 -28		a		a	a			
Ν. ΧΡΥΣΟΧΟΙΔΗΣ ΧΡΗΜΑΤΙΣΤΗΡΙΑΚΗ Α.Ε.Π.Ε.Υ	ΣΟΦΟΚΛΕΟΥΣ 7-9 7-9, ΑΘΗΝΑ	2103213913		a			a			a
ΠΑΝΤΕΛΑΚΗΣ ΧΡΗΜΑΤΙΣΤΗΡΙΑΚΗ Α.Ε.Π.Ε.Υ	ΕΘΝΙΚΗΣ ΑΝΤΙΣΤΑΣΕΩΣ 57, ΚΤΙΡΙΟ Β 57, ΧΑΛΑΝΔΡΙ	2106965000		a		a	a	a		
ΠΕΙΡΑΙΩΣ Α.Ε.Π.Ε.Υ.	ΣΤΑΔΙΟΥ 10 10, ΑΘΗΝΑ	2103354100		a		a	a	a		a
ΠΗΓΑΣΟΣ ΧΡΗΜΑΤΙΣΤΗΡΙΑΚΗ Α.Ε.Π.Ε.Υ.	ΒΑΛΛΑΩΡΙΤΟΥ 17 & ΑΜΕΡΙΚΗΣ 17 , ΑΘΗΝΑ	2103670700		a			a			
ΣΤ. ΕΜ. ΛΑΥΡΕΝΤΑΚΗΣ ΧΡΗΜΑΤΙΣΤΗΡΙΑΚΗ Α.Ε.Π.Ε.Υ.	ΣΟΦΟΚΛΕΟΥΣ 7-9 7-9, ΑΘΗΝΑ	2103213336		a			a			
ΤΡΑΠΕΖΑ EUROBANK ΑΕ	ΟΘΩΝΟΣ 8 , ΑΘΗΝΑ	2103337000								a
ΤΡΑΠΕΖΑ ΟΡΤΙΜΑ BANK Α.Ε.	ΑΙΓΙΑΛΕΙΑΣ 32 & ΠΑΡΑΔΕΙΣΟΥ 32 , ΜΑΡΟΥΣΙ	2108173111		a		a	a	a		a
ΤΡΑΠΕΖΑ ΠΕΙΡΑΙΩΣ Α.Ε.	ΑΜΕΡΙΚΗΣ 4, ΑΘΗΝΑ	(210)-3335000	(210)-3335079	a			a			
		(210)-3335918	(210)-3254207							
	ΑΜΕΡΙΚΗΣ 4, ΑΘΗΝΑ	+30 2103335000	210-3335079							

Πίνακας Μετοχών Υπό Ειδική Διαπραγμάτευση

Χρεόγραφο	Κατηγορία Διαπραγμάτευσης
Ειδικός Διαπραγματευτής	Εναρξη Ειδικής Διαπραγμάτευσης
MLS ΠΛΗΡΟΦΟΡΙΚΗ (ΚΟ)	Κατάσταση σε Αναστολή
ΠΕΙΡΑΙΩΣ Α.Ε.Π.Ε.Υ.	01/08/2019
ALPHA ETF FTSE Athex Large Cap	Διαπραγματεύσιμα Αμοιβαία Κεφάλαια (Δ.Α.Κ.)
ΑΛΦΑ FINANCE ΑΕΠΕΥ	02/01/1900
ΕΘΝΙΚΗ ΧΡΗΜΑΤΙΣΤΗΡΙΑΚΗ Α.Ε.Π.Ε.Υ.	02/01/1900
A.S. COMPANY (ΚΟ)	Κύρια Αγορά
EUROBANK EQUITIES Α.Ε.Π.Ε.Υ.	01/04/2019
ALPHA BANK (ΚΟ)	Κύρια Αγορά
EUROBANK EQUITIES Α.Ε.Π.Ε.Υ.	22/10/2006
MERIT ΧΡΗΜΑΤΙΣΤΗΡΙΑΚΗ Α.Ε.Π.Ε.Υ.	03/09/2012
ΑΛΦΑ FINANCE ΑΕΠΕΥ	29/02/2016
ΕΘΝΙΚΗ ΧΡΗΜΑΤΙΣΤΗΡΙΑΚΗ Α.Ε.Π.Ε.Υ.	02/01/1900
ΕΛΛΗΝΟΑΜΕΡΙΚΑΝΙΚΗ ΧΡΗΜΑΤΙΣΤΗΡΙΑΚΗ ΑΕΠΕΥ	25/07/2014
ΛΕΩΝ ΔΕΠΟΛΑΣ ΧΡΗΜΑΤΙΣΤΗΡΙΑΚΗ Α.Ε.Π.Ε.Υ.	04/01/2016
ΠΕΙΡΑΙΩΣ Α.Ε.Π.Ε.Υ.	28/05/2009
ΑΤΤΙΣΑ ΣΥΜΜΕΤΟΧΩΝ (ΚΟ)	Κύρια Αγορά
ΕΛΛΗΝΟΑΜΕΡΙΚΑΝΙΚΗ ΧΡΗΜΑΤΙΣΤΗΡΙΑΚΗ ΑΕΠΕΥ	28/12/2017
ΑΤΤΙΣΑ BANK Α.Τ.Ε. (ΚΟ)	Κύρια Αγορά
EUROBANK EQUITIES Α.Ε.Π.Ε.Υ.	11/11/2019
EUROXX ΧΡΗΜΑΤΙΣΤΗΡΙΑΚΗ Α.Ε.Π.Ε.Υ.	22/01/2016
ΠΕΙΡΑΙΩΣ Α.Ε.Π.Ε.Υ.	20/09/2017
AUTOHELLAS (ΚΟ)	Κύρια Αγορά
EUROXX ΧΡΗΜΑΤΙΣΤΗΡΙΑΚΗ Α.Ε.Π.Ε.Υ.	02/07/2018
ΑΛΦΑ FINANCE ΑΕΠΕΥ	01/07/2019
AVE (ΚΟ)	Κύρια Αγορά
EUROXX ΧΡΗΜΑΤΙΣΤΗΡΙΑΚΗ Α.Ε.Π.Ε.Υ.	05/06/2020
BRIQ PROPERTIES (ΚΟ)	Κύρια Αγορά
EUROBANK EQUITIES Α.Ε.Π.Ε.Υ.	09/09/2019
BYTE COMPUTER (ΚΟ)	Κύρια Αγορά
MERIT ΧΡΗΜΑΤΙΣΤΗΡΙΑΚΗ Α.Ε.Π.Ε.Υ.	04/08/2008
CENERGY HOLDINGS (ΚΑ)	Κύρια Αγορά
EUROBANK EQUITIES Α.Ε.Π.Ε.Υ.	02/01/2016
ΑΛΦΑ FINANCE ΑΕΠΕΥ	02/01/2016
CNL CAPITAL (ΚΟ)	Κύρια Αγορά
MERIT ΧΡΗΜΑΤΙΣΤΗΡΙΑΚΗ Α.Ε.Π.Ε.Υ.	01/10/2018
COCA-COLA HBC AG (ΚΟ)	Κύρια Αγορά
ΕΘΝΙΚΗ ΧΡΗΜΑΤΙΣΤΗΡΙΑΚΗ Α.Ε.Π.Ε.Υ.	02/01/1900
ΠΕΙΡΑΙΩΣ Α.Ε.Π.Ε.Υ.	04/05/2015
EUROBANK HOLDINGS (ΚΟ)	Κύρια Αγορά
EUROBANK EQUITIES Α.Ε.Π.Ε.Υ.	01/06/2012
MERIT ΧΡΗΜΑΤΙΣΤΗΡΙΑΚΗ Α.Ε.Π.Ε.Υ.	06/11/2017
ΑΛΦΑ FINANCE ΑΕΠΕΥ	09/01/2006
ΕΘΝΙΚΗ ΧΡΗΜΑΤΙΣΤΗΡΙΑΚΗ Α.Ε.Π.Ε.Υ.	02/01/1900
ΕΛΛΗΝΟΑΜΕΡΙΚΑΝΙΚΗ ΧΡΗΜΑΤΙΣΤΗΡΙΑΚΗ ΑΕΠΕΥ	25/07/2014
ΛΕΩΝ ΔΕΠΟΛΑΣ ΧΡΗΜΑΤΙΣΤΗΡΙΑΚΗ Α.Ε.Π.Ε.Υ.	30/11/2018
ΠΕΙΡΑΙΩΣ Α.Ε.Π.Ε.Υ.	28/09/2009
FOURLIS ΣΥΜΜΕΤΟΧΩΝ (ΚΟ)	Κύρια Αγορά
EUROBANK EQUITIES Α.Ε.Π.Ε.Υ.	01/12/2016
ΠΕΙΡΑΙΩΣ Α.Ε.Π.Ε.Υ.	06/03/2017
INTERCONTINENTAL (ΚΟ)	Κύρια Αγορά
ΛΕΩΝ ΔΕΠΟΛΑΣ ΧΡΗΜΑΤΙΣΤΗΡΙΑΚΗ Α.Ε.Π.Ε.Υ.	03/06/2019
INTRACOM HOLDINGS (ΚΟ)	Κύρια Αγορά
ΛΕΩΝ ΔΕΠΟΛΑΣ ΧΡΗΜΑΤΙΣΤΗΡΙΑΚΗ Α.Ε.Π.Ε.Υ.	08/10/2018
JUMBO (ΚΟ)	Κύρια Αγορά
EUROBANK EQUITIES Α.Ε.Π.Ε.Υ.	25/05/2020
MERIT ΧΡΗΜΑΤΙΣΤΗΡΙΑΚΗ Α.Ε.Π.Ε.Υ.	06/11/2017
ΠΕΙΡΑΙΩΣ Α.Ε.Π.Ε.Υ.	06/03/2017
LAMDA DEVELOPMENT(ΚΟ)	Κύρια Αγορά
EUROBANK EQUITIES Α.Ε.Π.Ε.Υ.	08/12/2014
ΠΑΝΤΕΛΑΚΗΣ ΧΡΗΜΑΤΙΣΤΗΡΙΑΚΗ Α.Ε.Π.Ε.Υ.	06/11/2017
ΠΕΙΡΑΙΩΣ Α.Ε.Π.Ε.Υ.	29/06/2017
MARFIN INVESTMENT GROUP (ΚΟ)	Κύρια Αγορά
EUROBANK EQUITIES Α.Ε.Π.Ε.Υ.	23/03/2015
ΠΕΙΡΑΙΩΣ Α.Ε.Π.Ε.Υ.	02/02/2009
PROFILE (ΚΟ)	Κύρια Αγορά
ΠΑΝΤΕΛΑΚΗΣ ΧΡΗΜΑΤΙΣΤΗΡΙΑΚΗ Α.Ε.Π.Ε.Υ.	01/07/2019
QUEST ΣΥΜΜΕΤΟΧΩΝ (ΚΟ)	Κύρια Αγορά
ΒΕΤΑ ΧΡΗΜΑΤΙΣΤΗΡΙΑΚΗ Α.Ε.Π.Ε.Υ.	26/03/2018
EUROBANK EQUITIES Α.Ε.Π.Ε.Υ.	28/01/2019

Πίνακας Μετοχών Υπό Ειδική Διαπραγμάτευση

Χρεόγραφο	Κατηγορία Διαπραγμάτευσης
Ειδικός Διαπραγματευτής	Έναρξη Ειδικής Διαπραγμάτευσης
ΤΙΤΑΝ CEMENT (ΚΑ)	Κύρια Αγορά
EUROBANK EQUITIES Α.Ε.Π.Ε.Υ.	06/11/2019
ΝΙΟΗΛCO SA/ΝV (ΚΑ)	Κύρια Αγορά
EUROBANK EQUITIES Α.Ε.Π.Ε.Υ.	04/03/2014
MERIT ΧΡΗΜΑΤΙΣΤΗΡΙΑΚΗ Α.Ε.Π.Ε.Υ.	17/03/2014
ΑΛΦΑ FINANCE ΑΕΠΕΥ	11/03/2008
ΑΒΑΞ Α.Ε. (ΚΟ)	Κύρια Αγορά
EUROBANK EQUITIES Α.Ε.Π.Ε.Υ.	14/12/2015
ΑΔΜΗΕ ΣΥΜΜΕΤΟΧΩΝ Α.Ε. (ΚΟ)	Κύρια Αγορά
ΕΛΛΗΝΟΑΜΕΡΙΚΑΝΙΚΗ ΧΡΗΜΑΤΙΣΤΗΡΙΑΚΗ ΑΕΠΕΥ	09/03/2020
ΠΕΙΡΑΙΩΣ Α.Ε.Π.Ε.Υ.	29/06/2017
ΑΕΡΟΠΟΡΙΑ ΑΙΓΑΙΟΥ (ΚΟ)	Κύρια Αγορά
EUROBANK EQUITIES Α.Ε.Π.Ε.Υ.	22/09/2020
ΓΕΚ ΤΕΡΝΑ (ΚΟ)	Κύρια Αγορά
ΠΕΙΡΑΙΩΣ Α.Ε.Π.Ε.Υ.	29/08/2019
ΔΕΗ (ΚΟ)	Κύρια Αγορά
EUROBANK EQUITIES Α.Ε.Π.Ε.Υ.	22/10/2006
MERIT ΧΡΗΜΑΤΙΣΤΗΡΙΑΚΗ Α.Ε.Π.Ε.Υ.	06/11/2017
ΑΛΦΑ FINANCE ΑΕΠΕΥ	09/01/2006
ΕΘΝΙΚΗ ΧΡΗΜΑΤΙΣΤΗΡΙΑΚΗ Α.Ε.Π.Ε.Υ.	02/01/1900
ΕΛΛΗΝΟΑΜΕΡΙΚΑΝΙΚΗ ΧΡΗΜΑΤΙΣΤΗΡΙΑΚΗ ΑΕΠΕΥ	01/09/2014
ΠΕΙΡΑΙΩΣ Α.Ε.Π.Ε.Υ.	28/09/2009
ΕΘΝΙΚΗ ΤΡΑΠΕΖΑ (ΚΟ)	Κύρια Αγορά
EUROBANK EQUITIES Α.Ε.Π.Ε.Υ.	22/10/2006
MERIT ΧΡΗΜΑΤΙΣΤΗΡΙΑΚΗ Α.Ε.Π.Ε.Υ.	03/09/2012
ΑΛΦΑ FINANCE ΑΕΠΕΥ	09/01/2006
ΕΘΝΙΚΗ ΧΡΗΜΑΤΙΣΤΗΡΙΑΚΗ Α.Ε.Π.Ε.Υ.	02/01/1900
ΕΛΛΗΝΟΑΜΕΡΙΚΑΝΙΚΗ ΧΡΗΜΑΤΙΣΤΗΡΙΑΚΗ ΑΕΠΕΥ	25/07/2014
ΛΕΩΝ ΔΕΠΟΛΑΣ ΧΡΗΜΑΤΙΣΤΗΡΙΑΚΗ Α.Ε.Π.Ε.Υ.	20/05/2015
ΠΕΙΡΑΙΩΣ Α.Ε.Π.Ε.Υ.	08/09/2008
ΕΚΤΕΡ (ΚΟ)	Κύρια Αγορά
EUROBANK EQUITIES Α.Ε.Π.Ε.Υ.	16/10/2017
ΛΕΩΝ ΔΕΠΟΛΑΣ ΧΡΗΜΑΤΙΣΤΗΡΙΑΚΗ Α.Ε.Π.Ε.Υ.	21/05/2018
ΕΛΑΣΤΡΟΝ (ΚΟ)	Κύρια Αγορά
ΛΕΩΝ ΔΕΠΟΛΑΣ ΧΡΗΜΑΤΙΣΤΗΡΙΑΚΗ Α.Ε.Π.Ε.Υ.	20/02/2017
ΕΛΒΑΛΧΑΛΚΟΡ (ΚΟ)	Κύρια Αγορά
EUROBANK EQUITIES Α.Ε.Π.Ε.Υ.	07/05/2018
ΑΛΦΑ FINANCE ΑΕΠΕΥ	07/05/2018
ΕΛΛΑΚΤΩΡ (ΚΟ)	Κύρια Αγορά
EUROBANK EQUITIES Α.Ε.Π.Ε.Υ.	01/06/2012
EUROXX ΧΡΗΜΑΤΙΣΤΗΡΙΑΚΗ Α.Ε.Π.Ε.Υ.	24/09/2018
ΑΛΦΑ FINANCE ΑΕΠΕΥ	18/03/2019
ΕΘΝΙΚΗ ΧΡΗΜΑΤΙΣΤΗΡΙΑΚΗ Α.Ε.Π.Ε.Υ.	02/01/1900
ΠΕΙΡΑΙΩΣ Α.Ε.Π.Ε.Υ.	22/10/2018
ΕΛΛΗΝ. ΧΡΗΜΑΤΙΣΤΗΡΙΑ Χ.Α. (ΚΟ)	Κύρια Αγορά
ΕΘΝΙΚΗ ΧΡΗΜΑΤΙΣΤΗΡΙΑΚΗ Α.Ε.Π.Ε.Υ.	02/01/1900
ΕΛΛΗΝΟΑΜΕΡΙΚΑΝΙΚΗ ΧΡΗΜΑΤΙΣΤΗΡΙΑΚΗ ΑΕΠΕΥ	01/09/2014
ΠΕΙΡΑΙΩΣ Α.Ε.Π.Ε.Υ.	04/05/2015
ΕΛΛΗΝΙΚΑ ΠΕΤΡΕΛΑΙΑ (ΚΟ)	Κύρια Αγορά
ΕΛΛΗΝΟΑΜΕΡΙΚΑΝΙΚΗ ΧΡΗΜΑΤΙΣΤΗΡΙΑΚΗ ΑΕΠΕΥ	14/09/2015
ΠΕΙΡΑΙΩΣ Α.Ε.Π.Ε.Υ.	20/03/2017
ΕΛΤΟΝ (ΚΟ)	Κύρια Αγορά
ΒΕΤΑ ΧΡΗΜΑΤΙΣΤΗΡΙΑΚΗ Α.Ε.Π.Ε.Υ.	03/09/2012
ΛΕΩΝ ΔΕΠΟΛΑΣ ΧΡΗΜΑΤΙΣΤΗΡΙΑΚΗ Α.Ε.Π.Ε.Υ.	01/04/2019
ΕΝΤΕΡΣΟΦΤ (ΚΟ)	Κύρια Αγορά
EUROBANK EQUITIES Α.Ε.Π.Ε.Υ.	22/06/2020
ΕΥΔΑΠ (ΚΟ)	Κύρια Αγορά
EUROBANK EQUITIES Α.Ε.Π.Ε.Υ.	10/06/2019
ΑΛΦΑ FINANCE ΑΕΠΕΥ	27/01/2020
ΕΥΡΩΠΑΪΚΗ ΠΙΣΤΗ (ΚΟ)	Κύρια Αγορά
ΠΑΝΤΕΛΑΚΗΣ ΧΡΗΜΑΤΙΣΤΗΡΙΑΚΗ Α.Ε.Π.Ε.Υ.	15/07/2019
ΙΚΤΙΝΟΣ ΕΛΛΑΣ (ΚΟ)	Κύρια Αγορά
EUROBANK EQUITIES Α.Ε.Π.Ε.Υ.	25/02/2019
ΑΛΦΑ FINANCE ΑΕΠΕΥ	01/04/2019
ΕΘΝΙΚΗ ΧΡΗΜΑΤΙΣΤΗΡΙΑΚΗ Α.Ε.Π.Ε.Υ.	02/01/1900
ΚΑΡΑΜΟΛΕΓΚΟΣ (ΚΟ)	Κύρια Αγορά
EUROXX ΧΡΗΜΑΤΙΣΤΗΡΙΑΚΗ Α.Ε.Π.Ε.Υ.	04/10/2019
ΚΛΟΥΚΙΝΑΣ - ΛΑΠΠΑΣ (ΚΟ)	Κύρια Αγορά
ΒΕΤΑ ΧΡΗΜΑΤΙΣΤΗΡΙΑΚΗ Α.Ε.Π.Ε.Υ.	22/09/2014

Πίνακας Μετοχών Υπό Ειδική Διαπραγμάτευση

Χρεόγραφο	Κατηγορία Διαπραγμάτευσης
Ειδικός Διαπραγματευτής	Έναρξη Ειδικής Διαπραγμάτευσης
ΚΡΙ - ΚΡΙ (ΚΟ)	Κύρια Αγορά
EUROBANK EQUITIES Α.Ε.Π.Ε.Υ.	07/05/2018
ΛΕΩΝ ΔΕΠΟΛΑΣ ΧΡΗΜΑΤΙΣΤΗΡΙΑΚΗ Α.Ε.Π.Ε.Υ.	16/01/2017
ΛΑΜΨΑ (ΚΟ)	Κύρια Αγορά
ΛΕΩΝ ΔΕΠΟΛΑΣ ΧΡΗΜΑΤΙΣΤΗΡΙΑΚΗ Α.Ε.Π.Ε.Υ.	16/01/2017
ΜΟΤΟΡ ΟΙΛ (ΚΟ)	Κύρια Αγορά
EUROBANK EQUITIES Α.Ε.Π.Ε.Υ.	22/10/2006
MERIT ΧΡΗΜΑΤΙΣΤΗΡΙΑΚΗ Α.Ε.Π.Ε.Υ.	25/02/2019
ΕΘΝΙΚΗ ΧΡΗΜΑΤΙΣΤΗΡΙΑΚΗ Α.Ε.Π.Ε.Υ.	02/01/1900
ΕΛΛΗΝΟΑΜΕΡΙΚΑΝΙΚΗ ΧΡΗΜΑΤΙΣΤΗΡΙΑΚΗ ΑΕΠΕΥ	01/09/2014
ΛΕΩΝ ΔΕΠΟΛΑΣ ΧΡΗΜΑΤΙΣΤΗΡΙΑΚΗ Α.Ε.Π.Ε.Υ.	01/04/2019
ΠΕΙΡΑΙΩΣ Α.Ε.Π.Ε.Υ.	04/05/2015
ΜΥΤΙΛΗΝΑΙΟΣ (ΚΟ)	Κύρια Αγορά
EUROBANK EQUITIES Α.Ε.Π.Ε.Υ.	20/09/2017
MERIT ΧΡΗΜΑΤΙΣΤΗΡΙΑΚΗ Α.Ε.Π.Ε.Υ.	25/02/2019
ΑΛΦΑ FINANCE ΑΕΠΕΥ	15/04/2019
ΕΘΝΙΚΗ ΧΡΗΜΑΤΙΣΤΗΡΙΑΚΗ Α.Ε.Π.Ε.Υ.	02/01/1900
ΠΕΙΡΑΙΩΣ Α.Ε.Π.Ε.Υ.	04/05/2015
ΟΛΠ (ΚΟ)	Κύρια Αγορά
EUROBANK EQUITIES Α.Ε.Π.Ε.Υ.	06/02/2019
ΟΠΑΠ (ΚΟ)	Κύρια Αγορά
EUROBANK EQUITIES Α.Ε.Π.Ε.Υ.	22/10/2006
MERIT ΧΡΗΜΑΤΙΣΤΗΡΙΑΚΗ Α.Ε.Π.Ε.Υ.	20/03/2017
ΑΛΦΑ FINANCE ΑΕΠΕΥ	09/01/2006
ΕΘΝΙΚΗ ΧΡΗΜΑΤΙΣΤΗΡΙΑΚΗ Α.Ε.Π.Ε.Υ.	02/01/1900
ΕΛΛΗΝΟΑΜΕΡΙΚΑΝΙΚΗ ΧΡΗΜΑΤΙΣΤΗΡΙΑΚΗ ΑΕΠΕΥ	25/07/2014
ΠΕΙΡΑΙΩΣ Α.Ε.Π.Ε.Υ.	04/05/2015
ΟΤΕ (ΚΟ)	Κύρια Αγορά
EUROBANK EQUITIES Α.Ε.Π.Ε.Υ.	22/10/2006
MERIT ΧΡΗΜΑΤΙΣΤΗΡΙΑΚΗ Α.Ε.Π.Ε.Υ.	20/03/2017
ΑΛΦΑ FINANCE ΑΕΠΕΥ	09/01/2006
ΕΘΝΙΚΗ ΧΡΗΜΑΤΙΣΤΗΡΙΑΚΗ Α.Ε.Π.Ε.Υ.	02/01/1900
ΕΛΛΗΝΟΑΜΕΡΙΚΑΝΙΚΗ ΧΡΗΜΑΤΙΣΤΗΡΙΑΚΗ ΑΕΠΕΥ	25/07/2014
ΛΕΩΝ ΔΕΠΟΛΑΣ ΧΡΗΜΑΤΙΣΤΗΡΙΑΚΗ Α.Ε.Π.Ε.Υ.	20/04/2015
ΠΕΙΡΑΙΩΣ Α.Ε.Π.Ε.Υ.	08/09/2008
ΠΑΠΟΥΤΣΑΝΗΣ (ΚΟ)	Κύρια Αγορά
ΒΕΤΑ ΧΡΗΜΑΤΙΣΤΗΡΙΑΚΗ Α.Ε.Π.Ε.Υ.	25/11/2013
ΑΛΦΑ FINANCE ΑΕΠΕΥ	19/11/2018
ΠΕΙΡΑΙΩΣ ΤΡΑΠΕΖΑ (ΚΟ)	Κύρια Αγορά
EUROBANK EQUITIES Α.Ε.Π.Ε.Υ.	22/10/2006
EUROXX ΧΡΗΜΑΤΙΣΤΗΡΙΑΚΗ Α.Ε.Π.Ε.Υ.	15/02/2016
MERIT ΧΡΗΜΑΤΙΣΤΗΡΙΑΚΗ Α.Ε.Π.Ε.Υ.	16/09/2013
ΑΛΦΑ FINANCE ΑΕΠΕΥ	15/04/2019
ΕΘΝΙΚΗ ΧΡΗΜΑΤΙΣΤΗΡΙΑΚΗ Α.Ε.Π.Ε.Υ.	02/01/1900
ΕΛΛΗΝΟΑΜΕΡΙΚΑΝΙΚΗ ΧΡΗΜΑΤΙΣΤΗΡΙΑΚΗ ΑΕΠΕΥ	25/07/2014
ΛΕΩΝ ΔΕΠΟΛΑΣ ΧΡΗΜΑΤΙΣΤΗΡΙΑΚΗ Α.Ε.Π.Ε.Υ.	30/11/2018
ΠΕΙΡΑΙΩΣ Α.Ε.Π.Ε.Υ.	16/02/2009
ΠΕΤΡΟΠΟΥΛΟΣ ΠΕΤΡΟΣ (ΚΟ)	Κύρια Αγορά
EUROBANK EQUITIES Α.Ε.Π.Ε.Υ.	01/04/2019
ΠΑΝΤΕΛΑΚΗΣ ΧΡΗΜΑΤΙΣΤΗΡΙΑΚΗ Α.Ε.Π.Ε.Υ.	16/03/2020
ΠΛΑΙΣΙΟ COMPUTERS (ΚΟ)	Κύρια Αγορά
EUROBANK EQUITIES Α.Ε.Π.Ε.Υ.	02/03/2015
ΠΛΑΣΤΙΚΑ ΘΡΑΚΗΣ (ΚΟ)	Κύρια Αγορά
EUROBANK EQUITIES Α.Ε.Π.Ε.Υ.	26/03/2018
ΑΛΦΑ FINANCE ΑΕΠΕΥ	26/03/2018
ΣΑΡΑΝΤΗΣ ΓΡ. (ΚΟ)	Κύρια Αγορά
ΒΕΤΑ ΧΡΗΜΑΤΙΣΤΗΡΙΑΚΗ Α.Ε.Π.Ε.Υ.	14/05/2012
EUROBANK EQUITIES Α.Ε.Π.Ε.Υ.	24/10/2016
ΣΠΥΡΟΥ ΑΓΡ. ΟΙΚ. (ΚΟ)	Κύρια Αγορά
EUROBANK EQUITIES Α.Ε.Π.Ε.Υ.	02/09/2019
ΤΕΡΝΑ ΕΝΕΡΓΕΙΑΚΗ (ΚΟ)	Κύρια Αγορά
ΠΕΙΡΑΙΩΣ Α.Ε.Π.Ε.Υ.	09/12/2019

Γνωστοποιήσεις Συναλλαγών - Κατάλογος Υπόχρεων Προσώπων

Ημερομηνία Υποβολής [1]	Επωνυμία	Λόγος Υποβολής [2]	Υπόχρεος	Ιδιότητα Υποχρέου	Σχέση με τον Υπόχρεο	Ημερομηνία Συναλλαγής	Αγορά	Όγκος Συναλλαγών	Αξία Συναλλαγών	Φύση Συναλλαγής [3]	Είδος Χρηματικού μέσου	Παρατηρήσεις [4]
22/10/2020	EUROBANK ERGASIAS YΠHPPEΣIΩN KAI CMMETOXΩN A.E.	B	BAΣIΛEIOY KΩNCTANTINOΣ	Μέλος ΔΣ Εκτελεστικό	Συνδεδόμενο Νομικό Πρόσωπο	21/10/2020	ΠΑΡΑΓΩΓΩΝ ΧΑ	30	1,002.00	Π	Παράγωγο	4
22/10/2020	EUROBANK ERGASIAS YΠHPPEΣIΩN KAI CMMETOXΩN A.E.	B	BAΣIΛEIOY KΩNCTANTINOΣ	Μέλος ΔΣ Εκτελεστικό	Συνδεδόμενο Νομικό Πρόσωπο	21/10/2020	AΞIΩN ΧΑ	114,263	37,804.29	Π	Μετοχή	1
22/10/2020	EUROBANK ERGASIAS YΠHPPEΣIΩN KAI CMMETOXΩN A.E.	B	BAΣIΛEIOY KΩNCTANTINOΣ	Μέλος ΔΣ Εκτελεστικό	Συνδεδόμενο Νομικό Πρόσωπο	21/10/2020	AΞIΩN ΧΑ	114,263	37,757.42	A	Μετοχή	1
22/10/2020	EUROBANK ERGASIAS YΠHPPEΣIΩN KAI CMMETOXΩN A.E.	B	BAΣIΛEIOY KΩNCTANTINOΣ	Μέλος ΔΣ Εκτελεστικό	Συνδεδόμενο Νομικό Πρόσωπο	21/10/2020	AΞIΩN ΧΑ	14,371	4,760.29	Π	Μετοχή	1
22/10/2020	EUROBANK ERGASIAS YΠHPPEΣIΩN KAI CMMETOXΩN A.E.	B	BAΣIΛEIOY KΩNCTANTINOΣ	Μέλος ΔΣ Εκτελεστικό	Συνδεδόμενο Νομικό Πρόσωπο	21/10/2020	AΞIΩN ΧΑ	27,371	9,067.33	A	Μετοχή	1
22/10/2020	LAMDA DEVELOPMENT A.E.	B	BAΣIΛAKHΣ EYTYXIOΣ	Μέλος ΔΣ Μη Εκτελεστικό	Συνδεδόμενο Νομικό Πρόσωπο	19/10/2020	AΞIΩN ΧΑ	1	1,008.69	Π	Χρεωστικός Τίτλος	1
22/10/2020	LAMDA DEVELOPMENT A.E.	B	BAΣIΛAKHΣ EYTYXIOΣ	Μέλος ΔΣ Μη Εκτελεστικό	Συνδεδόμενο Νομικό Πρόσωπο	20/10/2020	AΞIΩN ΧΑ	83	83,729.01	Π	Χρεωστικός Τίτλος	1
22/10/2020	TITAN CEMENT INTERNATIONAL S.A.	A	KANELLONOYPOYΛOΣ ΛEΩNIΔAΣ	Μέλος ΔΣ Εκτελεστικό	Ο Ιδιος	21/10/2020	AΛΛΗ ΑΓΟΡΑ	1,500	16,873.14	A	Μετοχή	1
22/10/2020	ΕΛΛΗΝΙΚΑ ΧΡΗΜΑΤΙΣΤΗΡΙΑ - ΧΡΗΜΑΤΙΣΤΗΡΙΟ ΑΘΗΝΩΝ ΑΝΩΝΥΜΗ ΕΤΑΙΡΕΙΑ ΣΥΜΜΕΤΟΧΩΝ	B	BAΣIΛEIOY KΩNCTANTINOΣ	Μέλος ΔΣ Μη Εκτελεστικό	Συνδεδόμενο Νομικό Πρόσωπο	20/10/2020	AΞIΩN ΧΑ	65	175.50	Π	Μετοχή	1
22/10/2020	ΕΛΛΗΝΙΚΑ ΧΡΗΜΑΤΙΣΤΗΡΙΑ - ΧΡΗΜΑΤΙΣΤΗΡΙΟ ΑΘΗΝΩΝ ΑΝΩΝΥΜΗ ΕΤΑΙΡΕΙΑ ΣΥΜΜΕΤΟΧΩΝ	B	BAΣIΛEIOY KΩNCTANTINOΣ	Μέλος ΔΣ Μη Εκτελεστικό	Συνδεδόμενο Νομικό Πρόσωπο	20/10/2020	AΞIΩN ΧΑ	11,006	29,746.09	A	Μετοχή	1
22/10/2020	ΕΛΛΗΝΙΚΑ ΧΡΗΜΑΤΙΣΤΗΡΙΑ - ΧΡΗΜΑΤΙΣΤΗΡΙΟ ΑΘΗΝΩΝ ΑΝΩΝΥΜΗ ΕΤΑΙΡΕΙΑ ΣΥΜΜΕΤΟΧΩΝ	B	BAΣIΛEIOY KΩNCTANTINOΣ	Μέλος ΔΣ Μη Εκτελεστικό	Συνδεδόμενο Νομικό Πρόσωπο	21/10/2020	AΞIΩN ΧΑ	6,500	17,538.31	A	Μετοχή	1

Σημειώσεις Γνωστοποιήσεων Συναλλαγών

Για περισσότερες πληροφορίες επί των γνωστοποιήσεων συναλλαγών επισκεφτείτε την ιστοσελίδα <http://athexgroup.gr/el/web/guest/companies-info-trade-notifications>

[1] - Η Ημερομηνία Υποβολής αφορά την Ημερομηνία που η Γνωστοποίηση παρελήφθη από το Χ.Α.

[2] - Λόγος Υποβολής: Α: Πρόσωπο που ασκεί Διευθυντικά καθήκοντα, Β: Πρόσωπο που έχει στενό δεσμό με πρόσωπο που ασκεί Διευθυντικά καθήκοντα.

[3] - Φύση Συναλλαγής: Α: Αγορά, Π: Πώληση.

[4] - Παρατηρήσεις: 1 - Λόγος Συμμετοχής σε ΑΜΚ, 2 - Λόγος Εξάσκησης Δικαιώματος Προαίρεσης αγοράς μετοχών που παρέχεται στο προσωπικό, 3 - Λόγος Δωρεάς, 4 - Λόγος Συγχώνευσης ή Διάσπασης κλπ, 5 - Λόγος Μετατροπής ή Ανταλλαγής Ομολογιών, 6 - Ανταλλαγή λόγου Προαιρετικής Δημόσιας Πρότασης.

Υποκείμενη Αγορά				Αγορά Παραγώγων													
Ανωτ Τιμή	Κατωτ Τιμή	Τιμή κλεισ.	Μεταβ.	Μήνας Παράδοσης	Άνοιγμα	Ανωτ Τιμή	Κατωτ Τιμή	Τελ Τιμή	Τιμή κλεισ.	Τελευταία ζήτηση	Τελευταία προσφορά	Τιμή Εκκαθάρισης ¹	Υψηλό ζωής	Χαμηλό ζωής	Πράξεις	Όγκος	Ανοικτές θέσεις
FTSE/X.A. Large Cap																	
1,462.50	1,432.43	1,435.89	-1.82%														
				Νοέμβριος 2020	1,454.00	1,454.00	1,420.00	1,428.00	1,428.00	---	---		1,586.75	---	204	1,486	3,474
				Δεκέμβριος 2020	1,437.50	1,450.00	1,424.00	1,424.00	1,424.00	---	---		1,511.50	---	22	67	181
				Ιανουάριος 2021	---	---	---	---	1,469.50	---	---		---	---	---	---	---
				Μάρτιος 2021	---	---	---	---	1,474.50	---	---		---	---	---	---	---
				Ιούνιος 2021	---	---	---	---	1,482.00	---	---		---	---	---	---	---
				Σεπτέμβριος 2021	---	---	---	---	1,489.50	---	---		---	---	---	---	---

(Μονάδα Διαπραγμάτευσης: 1 Μονάδα Δείκτη x 2€, Χρηματικός Διακανονισμός)

Σημειώσεις Παραγώγων

Τις τιμές εκκαθάρισης και τις τελικές ανοικτές θέσεις μπορείτε να τις ανακτήσετε στο ακόλουθο path <http://www.helex.gr/el/web/guest/statistics-end-of-day-derivatives>

Υποκείμενη Αγορά				Αγορά Παραγώγων													
Ανωτ Τιμή	Κατωτ Τιμή	Τιμή κλεισ.	Μεταβ.	Μήνας Παράδοσης	Άνοιγμα	Ανωτ Τιμή	Κατωτ Τιμή	Τελ Τιμή	Τιμή κλεισ.	Τελευταία ζήτηση	Τελευταία προσφορά	Τιμή Εκκαθάρισης*	Υψηλό ζωής	Χαμηλό ζωής	Πράξεις	Όγκος	Ανοικτές θέσεις
(Μέγεθος Συμβολαίου: 100 Χρεόγραφα, Φυσική Παράδοση)																	
ALPHA BANK (ΚΟ)				Δεκέμβριος 2020	0.512	0.523	0.486	0.497	0.497	---	---	---	0.617	---	305	8,484	89,143
0.5218	0.4863	0.5	-3.85%	Μάρτιος 2021	---	---	---	---	0.524	---	---	---	---	---	---	---	---
				Ιούνιος 2021	---	---	---	---	0.527	---	---	---	---	---	---	---	---
				Σεπτέμβριος 2021	---	---	---	---	0.530	---	---	---	---	---	---	---	---
(Μέγεθος Συμβολαίου: 100 Χρεόγραφα, Φυσική Παράδοση)																	
ATTICA BANK A.T.E. (ΚΟ)				Δεκέμβριος 2020	---	---	---	---	0.161	---	---	---	0.190	---	---	---	337
0.1644	0.1544	0.1548	-3.25%	Μάρτιος 2021	---	---	---	---	0.161	---	---	---	---	---	---	---	---
				Ιούνιος 2021	---	---	---	---	0.162	---	---	---	---	---	---	---	---
				Σεπτέμβριος 2021	---	---	---	---	0.163	---	---	---	---	---	---	---	---
(Μέγεθος Συμβολαίου: 100 Χρεόγραφα, Φυσική Παράδοση)																	
CENERGY HOLDINGS (ΚΑ)				Δεκέμβριος 2020	1.31	1.32	1.27	1.27	1.27	---	---	---	1.39	---	38	142	3,105
1.32	1.27	1.29	-3.44%	Μάρτιος 2021	---	---	---	---	1.35	---	---	---	---	---	---	---	---
				Ιούνιος 2021	---	---	---	---	1.35	---	---	---	---	---	---	---	---
				Σεπτέμβριος 2021	---	---	---	---	1.36	---	---	---	---	---	---	---	---
(Μέγεθος Συμβολαίου: 100 Χρεόγραφα, Φυσική Παράδοση)																	
COCA-COLA HBC AG (ΚΟ)				Δεκέμβριος 2020	21.40	21.51	21.22	21.50	21.50	---	---	---	22.97	---	13	64	270
21.62	21.11	21.33	-0.23%	Μάρτιος 2021	---	---	---	---	21.56	---	---	---	---	---	---	---	---
				Ιούνιος 2021	---	---	---	---	21.67	---	---	---	---	---	---	---	---
				Σεπτέμβριος 2021	---	---	---	---	21.77	---	---	---	---	---	---	---	---
(Μέγεθος Συμβολαίου: 100 Χρεόγραφα, Φυσική Παράδοση)																	
EUROBANK HOLDINGS (ΚΟ)				Δεκέμβριος 2020	0.321	0.329	0.316	0.318	0.318	---	---	---	0.435	---	101	4,265	49,257
0.3287	0.316	0.322	-1.83%	Μάρτιος 2021	---	---	---	---	0.331	---	---	---	---	---	---	---	---
				Ιούνιος 2021	---	---	---	---	0.332	---	---	---	---	---	---	---	---
				Σεπτέμβριος 2021	---	---	---	---	0.334	---	---	---	---	---	---	---	---
(Μέγεθος Συμβολαίου: 100 Χρεόγραφα, Φυσική Παράδοση)																	
FOURLIS ΣΥΜΜΕΤΟΧΩΝ (ΚΟ)				Δεκέμβριος 2020	3.88	3.88	3.75	3.77	3.77	---	---	---	4.50	---	33	81	438
3.91	3.76	3.785	-3.44%	Μάρτιος 2021	---	---	---	---	3.95	---	---	---	---	---	---	---	---
				Ιούνιος 2021	---	---	---	---	3.97	---	---	---	---	---	---	---	---
				Σεπτέμβριος 2021	---	---	---	---	3.99	---	---	---	---	---	---	---	---
(Μέγεθος Συμβολαίου: 100 Χρεόγραφα, Φυσική Παράδοση)																	
INTRACOM HOLDINGS (ΚΟ)				Δεκέμβριος 2020	0.740	0.758	0.740	0.758	0.758	---	---	---	0.804	---	9	69	813
0.745	0.724	0.728	-3.58%	Μάρτιος 2021	---	---	---	---	0.761	---	---	---	---	---	---	---	---
				Ιούνιος 2021	---	---	---	---	0.765	---	---	---	---	---	---	---	---
				Σεπτέμβριος 2021	---	---	---	---	0.769	---	---	---	---	---	---	---	---

Σημειώσεις Παραγώγων

Τις τιμές εκκαθάρισης και τις τελικές ανοικτές θέσεις μπορείτε να τις ανακτήσετε στο ακόλουθο path <http://www.helex.gr/el/web/guest/statistics-end-of-day-derivatives>

Υποκείμενη Αγορά				Αγορά Παραγώγων													
Ανωτ Τιμή	Κατωτ Τιμή	Τιμή κλεισ.	Μεταβ.	Μήνας Παράδοσης	Άνοιγμα	Ανωτ Τιμή	Κατωτ Τιμή	Τελ Τιμή	Τιμή κλεισ.	Τελευταία ζήτηση	Τελευταία προσφορά	Τιμή Εκκαθάρισης*	Υψηλό ζωής	Χαμηλό ζωής	Πράξεις	Όγκος	Ανοικτές θέσεις
JUMBO (ΚΟ)				(Μέγεθος Συμβολαίου: 100 Χρεόγραφα, Φυσική Παράδοση)													
13.28	12.96	13.1	-1.72%	Δεκέμβριος 2020	13.20	13.33	12.97	13.05	13.05	---	---	---	16.64	---	30	78	1,038
				Μάρτιος 2021	---	---	---	---	13.44	---	---	---	---	---	---	---	---
				Ιούνιος 2021	---	---	---	---	13.51	---	---	---	---	---	---	---	---
				Σεπτέμβριος 2021	---	---	---	---	13.58	---	---	---	---	---	---	---	---
LAMDA DEVELOPMENT(ΚΟ)				(Μέγεθος Συμβολαίου: 100 Χρεόγραφα, Φυσική Παράδοση)													
5.47	5.29	5.41	-0.73%	Δεκέμβριος 2020	5.37	5.47	5.32	5.34	5.34	---	---	---	5.99	---	26	115	2,227
				Μάρτιος 2021	---	---	---	---	5.50	---	---	---	---	---	---	---	---
				Ιούνιος 2021	---	---	---	---	5.52	---	---	---	---	---	---	---	---
				Σεπτέμβριος 2021	---	---	---	---	5.55	---	---	---	---	---	---	---	---
MARFIN INVESTMENT GROUP (ΚΟ)				(Μέγεθος Συμβολαίου: 100 Χρεόγραφα, Φυσική Παράδοση)													
0.027	0.0255	0.0256	-5.18%	Δεκέμβριος 2020	0.025	0.026	0.025	0.026	0.026	---	---	---	0.059	---	2	41	44,567
				Μάρτιος 2021	---	---	---	---	0.027	---	---	---	---	---	---	---	---
				Ιούνιος 2021	---	---	---	---	0.027	---	---	---	---	---	---	---	---
				Σεπτέμβριος 2021	---	---	---	---	0.027	---	---	---	---	---	---	---	---
TITAN CEMENT (ΚΑ)				(Μέγεθος Συμβολαίου: 100 Χρεόγραφα, Φυσική Παράδοση)													
11.16	10.9	10.9	-2.33%	Δεκέμβριος 2020	11.06	11.10	10.90	10.90	10.90	---	---	---	11.69	---	13	60	1,365
				Μάρτιος 2021	---	---	---	---	11.25	---	---	---	---	---	---	---	---
				Ιούνιος 2021	---	---	---	---	11.31	---	---	---	---	---	---	---	---
				Σεπτέμβριος 2021	---	---	---	---	11.37	---	---	---	---	---	---	---	---
VOIHALCO SA/NV (ΚΑ)				(Μέγεθος Συμβολαίου: 100 Χρεόγραφα, Φυσική Παράδοση)													
2.765	2.64	2.66	-5.51%	Δεκέμβριος 2020	2.76	2.77	2.66	2.67	2.67	---	---	---	3.08	---	33	105	4,555
				Μάρτιος 2021	---	---	---	---	2.84	---	---	---	---	---	---	---	---
				Ιούνιος 2021	---	---	---	---	2.85	---	---	---	---	---	---	---	---
				Σεπτέμβριος 2021	---	---	---	---	2.87	---	---	---	---	---	---	---	---
ΑΔΜΗΕ ΣΥΜΜΕΤΟΧΩΝ Α.Ε. (ΚΟ)				(Μέγεθος Συμβολαίου: 100 Χρεόγραφα, Φυσική Παράδοση)													
2.285	2.215	2.22	-1.33%	Δεκέμβριος 2020	2.23	2.29	2.22	2.22	2.22	---	---	---	2.42	---	35	302	5,232
				Μάρτιος 2021	---	---	---	---	2.27	---	---	---	---	---	---	---	---
				Ιούνιος 2021	---	---	---	---	2.28	---	---	---	---	---	---	---	---
				Σεπτέμβριος 2021	---	---	---	---	2.29	---	---	---	---	---	---	---	---
ΓΕΚ ΤΕΡΝΑ (ΚΟ)				(Μέγεθος Συμβολαίου: 100 Χρεόγραφα, Φυσική Παράδοση)													
6.47	6.23	6.3	-1.41%	Δεκέμβριος 2020	6.30	6.40	6.22	6.29	6.29	---	---	---	6.87	---	22	50	3,502
				Μάρτιος 2021	---	---	---	---	6.44	---	---	---	---	---	---	---	---
				Ιούνιος 2021	---	---	---	---	6.48	---	---	---	---	---	---	---	---
				Σεπτέμβριος 2021	---	---	---	---	6.51	---	---	---	---	---	---	---	---

Σημειώσεις Παραγώγων

Τις τιμές εκκαθάρισης και τις τελικές ανοικτές θέσεις μπορείτε να τις ανακτήσετε στο ακόλουθο path <http://www.helex.gr/el/web/guest/statistics-end-of-day-derivatives>

Υποκείμενη Αγορά				Αγορά Παραγώγων										Ανοικτές θέσεις			
Ανωτ Τιμή	Κατωτ Τιμή	Τιμή κλεισ.	Μεταβ.	Μήνας Παράδοσης	Άνοιγμα	Ανωτ Τιμή	Κατωτ Τιμή	Τελ Τιμή	Τιμή κλεισ.	Τελευταία ζήτηση	Τελευταία προσφορά	Τιμή Εκκαθάρισης*	Υψηλό ζωής	Χαμηλό ζωής	Πράξεις	Όγκος	Ανοικτές θέσεις
(Μέγεθος Συμβολαίου: 100 Χρεόγραφα, Φυσική Παράδοση)																	
ΔΕΗ (ΚΟ)				Δεκέμβριος 2020	5.10	5.18	5.08	5.12	5.12	---	---	---	5.70	---	113	731	9,752
5.195	5.06	5.15	-0.77%	Μάρτιος 2021	---	---	---	---	5.23	---	---	---	---	---	---	---	---
				Ιούνιος 2021	---	---	---	---	5.26	---	---	---	---	---	---	---	---
				Σεπτέμβριος 2021	---	---	---	---	5.29	---	---	---	---	---	---	---	---
(Μέγεθος Συμβολαίου: 100 Χρεόγραφα, Φυσική Παράδοση)																	
ΕΘΝΙΚΗ ΤΡΑΠΕΖΑ (ΚΟ)				Δεκέμβριος 2020	1.03	1.03	0.980	0.985	0.985	---	---	---	1.26	---	215	4,529	39,228
1.029	0.9782	0.984	-4.47%	Μάρτιος 2021	---	---	---	---	1.04	---	---	---	---	---	---	---	---
				Ιούνιος 2021	---	---	---	---	1.04	---	---	---	---	---	---	---	---
				Σεπτέμβριος 2021	---	---	---	---	1.05	---	---	---	---	---	---	---	---
(Μέγεθος Συμβολαίου: 100 Χρεόγραφα, Φυσική Παράδοση)																	
ΕΛΛΑΚΤΩΡ (ΚΟ)				Δεκέμβριος 2020	1.50	1.57	1.49	1.53	1.53	---	---	---	1.57	---	131	1,205	8,486
1.57	1.487	1.53	0.66%	Μάρτιος 2021	---	---	---	---	1.53	---	---	---	---	---	---	---	---
				Ιούνιος 2021	---	---	---	---	1.54	---	---	---	---	---	---	---	---
				Σεπτέμβριος 2021	---	---	---	---	1.55	---	---	---	---	---	---	---	---
(Μέγεθος Συμβολαίου: 100 Χρεόγραφα, Φυσική Παράδοση)																	
ΕΛΛΗΝ. ΧΡΗΜΑΤΙΣΤΗΡΙΑ-Χ.Α. (ΚΟ)				Δεκέμβριος 2020	2.67	2.68	2.63	2.66	2.66	---	---	---	3.06	---	25	45	2,022
2.695	2.615	2.685	0.00%	Μάρτιος 2021	---	---	---	---	2.71	---	---	---	---	---	---	---	---
				Ιούνιος 2021	---	---	---	---	2.72	---	---	---	---	---	---	---	---
				Σεπτέμβριος 2021	---	---	---	---	2.73	---	---	---	---	---	---	---	---
(Μέγεθος Συμβολαίου: 100 Χρεόγραφα, Φυσική Παράδοση)																	
ΕΛΛΗΝΙΚΑ ΠΕΤΡΕΛΑΙΑ (ΚΟ)				Δεκέμβριος 2020	4.47	4.47	4.42	4.42	4.42	---	---	---	5.30	---	31	51	1,912
4.54	4.41	4.425	-2.53%	Μάρτιος 2021	---	---	---	---	4.58	---	---	---	---	---	---	---	---
				Ιούνιος 2021	---	---	---	---	4.60	---	---	---	---	---	---	---	---
				Σεπτέμβριος 2021	---	---	---	---	4.62	---	---	---	---	---	---	---	---
(Μέγεθος Συμβολαίου: 100 Χρεόγραφα, Φυσική Παράδοση)																	
ΕΥΔΑΠ (ΚΟ)				Δεκέμβριος 2020	6.36	6.40	6.35	6.39	6.39	---	---	---	7.51	---	8	45	150
6.43	6.31	6.4	-0.93%	Μάρτιος 2021	---	---	---	---	6.51	---	---	---	---	---	---	---	---
				Ιούνιος 2021	---	---	---	---	6.55	---	---	---	---	---	---	---	---
				Σεπτέμβριος 2021	---	---	---	---	6.58	---	---	---	---	---	---	---	---
(Μέγεθος Συμβολαίου: 100 Χρεόγραφα, Φυσική Παράδοση)																	
ΜΟΤΟΡ ΟΪΛ (ΚΟ)				Δεκέμβριος 2020	8.62	8.70	8.40	8.70	8.70	---	---	---	11.85	---	106	387	1,142
8.8	8.38	8.705	-1.14%	Μάρτιος 2021	---	---	---	---	8.88	---	---	13.27	---	---	---	---	2
				Ιούνιος 2021	---	---	---	---	8.92	---	---	---	---	---	---	---	---
				Σεπτέμβριος 2021	---	---	---	---	8.97	---	---	---	---	---	---	---	---

Σημειώσεις Παραγώγων

Τις τιμές εκκαθάρισης και τις τελικές ανοικτές θέσεις μπορείτε να τις ανακτήσετε στο ακόλουθο path <http://www.helex.gr/el/web/guest/statistics-end-of-day-derivatives>

Υποκείμενη Αγορά					Αγορά Παραγώγων													
Ανωτ Τιμή	Κατωτ Τιμή	Τιμή κλεισ.	Μεταβ.	Μήνας Παράδοσης	Άνοιγμα	Ανωτ Τιμή	Κατωτ Τιμή	Τελ Τιμή	Τιμή κλεισ.	Τελευταία ζήτηση	Τελευταία προσφορά	Τιμή Εκκαθάρισης*	Υψηλό ζωής	Χαμηλό ζωής	Πράξεις	Όγκος	Ανοικτές θέσεις	
(Μέγεθος Συμβολαίου: 100 Χρεόγραφα, Φυσική Παράδοση)																		
ΜΥΤΙΛΗΝΑΙΟΣ (ΚΟ)					Δεκέμβριος 2020	9.59	9.70	9.48	9.56	9.56	---	---	---	10.06	---	110	413	4,856
9.705	9.45	9.57	-0.73%	Μάρτιος 2021	---	---	---	---	9.72	---	---	---	---	---	---	---	---	
					Ιούνιος 2021	---	---	---	---	9.77	---	---	---	---	---	---	---	
					Σεπτέμβριος 2021	---	---	---	---	9.82	---	---	---	---	---	---	---	
(Μέγεθος Συμβολαίου: 100 Χρεόγραφα, Φυσική Παράδοση)																		
ΟΛΠ (ΚΟ)					Δεκέμβριος 2020	17.31	17.36	17.18	17.36	17.36	---	---	---	18.00	---	6	12	239
17.58	17.3	17.38	-1.14%	Μάρτιος 2021	---	---	---	---	17.73	---	---	---	---	---	---	---	---	
					Ιούνιος 2021	---	---	---	---	17.81	---	---	---	---	---	---	---	
					Σεπτέμβριος 2021	---	---	---	---	17.90	---	---	---	---	---	---	---	
(Μέγεθος Συμβολαίου: 100 Χρεόγραφα, Φυσική Παράδοση)																		
ΟΠΑΠ (ΚΟ)					Δεκέμβριος 2020	8.02	8.09	7.96	8.00	8.00	---	---	---	8.74	---	68	398	2,762
8.1	7.955	8	-1.24%	Μάρτιος 2021	---	---	---	---	8.17	---	---	---	---	---	---	---	---	
					Ιούνιος 2021	---	---	---	---	8.21	---	---	---	---	---	---	---	
					Σεπτέμβριος 2021	---	---	---	---	8.25	---	---	---	---	---	---	---	
(Μέγεθος Συμβολαίου: 100 Χρεόγραφα, Φυσική Παράδοση)																		
ΟΤΕ (ΚΟ)					Δεκέμβριος 2020	11.97	12.03	11.66	11.66	11.66	---	---	---	13.86	---	87	345	2,858
12.04	11.64	11.64	-3.72%	Μάρτιος 2021	---	---	---	---	12.19	---	---	---	---	---	---	---	---	
					Ιούνιος 2021	---	---	---	---	12.25	---	---	---	---	---	---	---	
					Σεπτέμβριος 2021	---	---	---	---	12.31	---	---	---	---	---	---	---	
(Μέγεθος Συμβολαίου: 100 Χρεόγραφα, Φυσική Παράδοση)																		
ΠΕΙΡΑΙΩΣ ΤΡΑΠΕΖΑ (ΚΟ)					Δεκέμβριος 2020	0.989	0.990	0.927	0.935	0.935	---	---	---	1.28	---	218	6,236	14,463
0.995	0.9302	0.94	-5.58%	Μάρτιος 2021	---	---	---	---	1.00	---	---	---	---	---	---	---	---	
					Ιούνιος 2021	---	---	---	---	1.01	---	---	---	---	---	---	---	
					Σεπτέμβριος 2021	---	---	---	---	1.01	---	---	---	---	---	---	---	
(Μέγεθος Συμβολαίου: 100 Χρεόγραφα, Φυσική Παράδοση)																		
ΤΕΡΝΑ ΕΝΕΡΓΕΙΑΚΗ (ΚΟ)					Δεκέμβριος 2020	11.93	12.08	11.90	11.97	11.97	---	---	---	12.12	---	28	124	780
12.14	11.88	11.96	-0.17%	Μάρτιος 2021	---	---	---	---	12.08	---	---	---	---	---	---	---	---	
					Ιούνιος 2021	---	---	---	---	12.14	---	---	---	---	---	---	---	
					Σεπτέμβριος 2021	---	---	---	---	12.20	---	---	---	---	---	---	---	

Σημειώσεις Παραγώγων

Τις τιμές εκκαθάρισης και τις τελικές ανοικτές θέσεις μπορείτε να τις ανακτήσετε στο ακόλουθο path <http://www.helex.gr/el/web/guest/statistics-end-of-day-derivatives>

FTSE/X.A. Large Cap

(Μονάδα Διαπραγμάτευσης: 1 Μονάδα Δείκτη x 2€ - Τρόπος Εξάσκησης: Ευρωπαϊκός Χρηματικός Διακανονισμός)

Τιμή Εξάσκησης	Δικαιώματα Αγοράς														Δικαιώματα Πώλησης																		
	Νοέμβριος 2020							Δεκέμβριος 2020							Λοιποί Μήνες		Νοέμβριος 2020							Δεκέμβριος 2020							Λοιποί Μήνες		Τιμή Εξάσκησης
	Ανοιγμα	Ανιτ. Τιμή	Κατωτ. Τιμή	Τελ. Τιμή	Τιμή κλεισ.	Όγκος	Ανοικτές θέσεις	Ανοιγμα	Ανιτ. Τιμή	Κατωτ. Τιμή	Τελ. Τιμή	Τιμή κλεισ.	Όγκος	Ανοικτές θέσεις	Όγκος	Ανοικτές θέσεις	Ανοιγμα	Ανιτ. Τιμή	Κατωτ. Τιμή	Τελ. Τιμή	Τιμή κλεισ.	Όγκος	Ανοικτές θέσεις	Ανοιγμα	Ανιτ. Τιμή	Κατωτ. Τιμή	Τελ. Τιμή	Τιμή κλεισ.	Όγκος	Ανοικτές θέσεις	Όγκος	Ανοικτές θέσεις	
1,050	-	-	-	-	-	-	0.00	0.00	0.00	-	407.00	-	-	-	-	-	0.00	0.00	0.00	-	0.17	-	-	-	-	-	-	-	-	-	-	1,050	
1,075	-	-	-	-	-	-	0.00	0.00	0.00	-	382.00	-	-	-	-	-	0.00	0.00	0.00	-	0.31	-	-	-	-	-	-	-	-	-	-	1,075	
1,100	-	-	-	-	-	-	0.00	0.00	0.00	-	357.00	-	-	-	-	-	0.00	0.00	0.00	-	0.55	-	-	-	-	-	-	-	-	-	-	1,100	
1,125	-	-	-	-	-	-	0.00	0.00	0.00	-	333.00	-	-	-	-	-	0.00	0.00	0.00	-	0.94	-	-	-	-	-	-	-	-	-	-	1,125	
1,150	-	-	-	-	-	-	0.00	0.00	0.00	-	308.00	-	-	-	-	-	0.00	0.00	0.00	-	1.60	-	-	-	-	-	-	-	-	-	-	1,150	
1,175	-	-	-	-	-	-	0.00	0.00	0.00	-	284.00	-	-	-	-	-	0.00	0.00	0.00	-	2.50	-	-	-	-	-	-	-	-	-	-	1,175	
1,200	-	-	-	-	-	-	0.00	0.00	0.00	-	261.00	-	-	-	-	-	0.00	0.00	0.00	-	3.80	-	-	-	-	-	-	-	-	-	-	1,200	
1,225	-	-	-	-	-	-	0.00	0.00	0.00	-	238.00	-	-	-	-	-	0.00	0.00	0.00	-	5.60	-	-	-	-	-	-	-	-	-	-	1,225	
1,250	-	-	-	-	-	-	0.00	0.00	0.00	-	215.00	-	-	-	-	-	0.00	0.00	0.00	-	8.10	-	-	-	-	-	-	-	-	-	-	1,250	
1,275	-	-	-	-	-	-	0.00	0.00	0.00	-	194.00	-	-	-	-	-	0.00	0.00	0.00	-	11.50	-	-	-	-	-	-	-	-	-	-	1,275	
1,300	-	-	-	-	-	-	0.00	0.00	0.00	-	173.00	-	-	-	-	-	0.00	0.00	0.00	-	15.75	-	-	-	-	-	-	-	-	-	-	1,300	
1,325	0.00	0.00	0.00	-	143.00	-	0.00	0.00	0.00	-	153.00	-	-	-	-	-	0.00	0.00	0.00	-	21.00	-	-	-	-	-	-	-	-	-	-	1,325	
1,350	0.00	0.00	0.00	-	122.00	-	0.00	0.00	0.00	-	135.00	-	-	-	-	-	0.00	0.00	0.00	-	27.50	-	-	-	-	-	-	-	-	-	-	1,350	
1,375	0.00	0.00	0.00	-	103.00	-	0.00	0.00	0.00	-	118.00	-	-	-	-	-	0.00	0.00	0.00	-	35.25	-	-	-	-	-	-	-	-	-	-	1,375	
1,400	0.00	0.00	0.00	-	86.00	-	0.00	0.00	0.00	-	102.00	-	-	-	-	-	0.00	0.00	0.00	-	44.25	-	10	-	-	-	-	-	-	-	-	1,400	
1,425	0.00	0.00	0.00	-	70.50	-	0.00	0.00	0.00	-	87.50	-	60	-	-	53.00	0.00	53.00	53.00	53.00	1	20	0.00	0.00	0.00	-	55.00	-	20	-	-	1,425	
1,450	45.00	45.00	45.00	45.00	45.00	1	20	0.00	0.00	0.00	-	74.50	-	-	-	0.00	45.00	0.00	-	48.00	-	41	81.50	81.50	81.50	81.50	81.50	20	-	-	-	1,450	
1,475	0.00	0.00	0.00	-	45.00	-	101	0.00	0.00	0.00	-	63.00	-	20	-	0.00	0.00	0.00	-	61.00	-	40	0.00	0.00	0.00	-	80.00	-	20	-	-	1,475	
1,500	23.00	23.00	23.00	23.00	23.00	20	61	0.00	0.00	0.00	-	52.50	-	21	-	102.00	23.00	102.00	102.00	102.00	20	40	0.00	0.00	0.00	-	94.50	-	-	-	-	1,500	
1,525	0.00	0.00	0.00	-	27.00	-	61	0.00	0.00	0.00	-	43.75	-	-	-	0.00	0.00	0.00	-	93.00	-	80	0.00	0.00	0.00	-	111.00	-	-	-	-	1,525	
1,550	0.00	0.00	0.00	-	20.25	-	52	0.00	0.00	0.00	-	36.00	-	-	-	0.00	0.00	0.00	-	111.00	-	61	0.00	0.00	0.00	-	128.00	-	-	-	-	1,550	
1,575	0.00	0.00	0.00	-	15.00	-	1	0.00	0.00	0.00	-	29.50	-	-	-	0.00	0.00	0.00	-	131.00	-	10	0.00	0.00	0.00	-	146.00	-	-	-	-	1,575	
1,600	0.00	0.00	0.00	-	11.00	-	60	0.00	0.00	0.00	-	23.75	-	-	-	0.00	0.00	0.00	-	152.00	-	-	0.00	0.00	0.00	-	166.00	-	-	-	-	1,600	
1,625	0.00	0.00	0.00	-	7.90	-	-	0.00	0.00	0.00	-	19.25	-	-	-	0.00	0.00	0.00	-	174.00	-	-	0.00	0.00	0.00	-	186.00	-	-	-	-	1,625	
1,650	0.00	0.00	0.00	-	5.60	-	-	0.00	0.00	0.00	-	15.25	-	-	-	0.00	0.00	0.00	-	196.00	-	-	0.00	0.00	0.00	-	207.00	-	-	-	-	1,650	
1,675	0.00	0.00	0.00	-	3.90	-	-	0.00	0.00	0.00	-	12.00	-	-	-	0.00	0.00	0.00	-	219.00	-	-	0.00	0.00	0.00	-	229.00	-	-	-	-	1,675	
1,700	0.00	0.00	0.00	-	2.60	-	-	0.00	0.00	0.00	-	9.50	-	-	-	0.00	0.00	0.00	-	243.00	-	-	0.00	0.00	0.00	-	251.00	-	-	-	-	1,700	
1,725	0.00	0.00	0.00	-	1.80	-	-	0.00	0.00	0.00	-	7.40	-	-	-	0.00	0.00	0.00	-	267.00	-	-	0.00	0.00	0.00	-	274.00	-	-	-	-	1,725	
1,750	-	-	-	-	-	-	-	0.00	0.00	0.00	-	5.70	-	-	-	-	-	-	-	-	-	-	0.00	0.00	0.00	-	297.00	-	-	-	-	1,750	
1,775	-	-	-	-	-	-	-	0.00	0.00	0.00	-	4.40	-	-	-	-	-	-	-	-	-	-	0.00	0.00	0.00	-	321.00	-	-	-	-	1,775	
1,800	-	-	-	-	-	-	-	0.00	0.00	0.00	-	3.40	-	-	-	-	-	-	-	-	-	-	0.00	0.00	0.00	-	345.00	-	-	-	-	1,800	
1,825	-	-	-	-	-	-	-	0.00	0.00	0.00	-	2.60	-	-	-	-	-	-	-	-	-	-	0.00	0.00	0.00	-	369.00	-	-	-	-	1,825	
1,850	-	-	-	-	-	-	-	0.00	0.00	0.00	-	1.90	-	-	-	-	-	-	-	-	-	-	0.00	0.00	0.00	-	393.00	-	-	-	-	1,850	
1,875	-	-	-	-	-	-	-	0.00	0.00	0.00	-	1.40	-	-	-	-	-	-	-	-	-	-	0.00	0.00	0.00	-	417.00	-	-	-	-	1,875	
1,900	-	-	-	-	-	-	-	0.00	0.00	0.00	-	1.10	-	-	-	-	-	-	-	-	-	-	0.00	0.00	0.00	-	442.00	-	-	-	-	1,900	
1,925	-	-	-	-	-	-	-	0.00	0.00	0.00	-	0.80	-	-	-	-	-	-	-	-	-	-	0.00	0.00	0.00	-	467.00	-	-	-	-	1,925	

FTSE/X.A. Large Cap

(Μονάδα Διαπραγμάτευσης: 1 Μονάδα Δείκτη x 2€ - Τρόπος Εξάσκησης: Ευρωπαϊκός Χρηματικός Διακανονισμός)

Τιμή Εξάσκησης	Δικαιώματα Αγοράς														Δικαιώματα Πώλησης																			
	Νοέμβριος 2020							Δεκέμβριος 2020							Λοιποί Μήνες		Νοέμβριος 2020							Δεκέμβριος 2020							Λοιποί Μήνες		Τιμή Εξάσκησης	
	Άνοιγμα	Ανιτ Τιμή	Κατωτ Τιμή	Τελ Τιμή	Τιμή κλεισ.	Όγκος	Ανοικτές θέσεις	Άνοιγμα	Ανιτ Τιμή	Κατωτ Τιμή	Τελ Τιμή	Τιμή κλεισ.	Όγκος	Ανοικτές θέσεις	Όγκος	Ανοικτές θέσεις	Άνοιγμα	Ανιτ Τιμή	Κατωτ Τιμή	Τελ Τιμή	Τιμή κλεισ.	Όγκος	Ανοικτές θέσεις	Άνοιγμα	Ανιτ Τιμή	Κατωτ Τιμή	Τελ Τιμή	Τιμή κλεισ.	Όγκος	Ανοικτές θέσεις	Όγκος	Ανοικτές θέσεις		
1,950	-	-	-	-	-	-	-	0.00	0.00	0.00	-	0.59	-	-			-	-	-	-	-	-	-	-	0.00	0.00	0.00	-	491.00	-	-			
1,975	-	-	-	-	-	-	-	0.00	0.00	0.00	-	0.43	-	-			-	-	-	-	-	-	-	-	0.00	0.00	0.00	-	516.00	-	-			1,975
2,000	-	-	-	-	-	-	-	0.00	0.00	0.00	-	0.31	-	-			-	-	-	-	-	-	-	-	0.00	0.00	0.00	-	541.00	-	-			2,000
2,050	-	-	-	-	-	-	-	0.00	0.00	0.00	-	0.16	-	-			-	-	-	-	-	-	-	-	0.00	0.00	0.00	-	591.00	-	-			2,050
2,100	-	-	-	-	-	-	-	0.00	0.00	0.00	-	0.08	-	-			-	-	-	-	-	-	-	-	0.00	0.00	0.00	-	640.00	-	-			2,100
2,150	-	-	-	-	-	-	-	0.00	0.00	0.00	-	0.04	-	-			-	-	-	-	-	-	-	-	0.00	0.00	0.00	-	690.00	-	-			2,150
2,200	-	-	-	-	-	-	-	0.00	0.00	0.00	-	0.02	-	-			-	-	-	-	-	-	-	-	0.00	0.00	0.00	-	740.00	-	-			2,200
2,250	-	-	-	-	-	-	-	0.00	0.00	0.00	-	0.01	-	-			-	-	-	-	-	-	-	-	0.00	0.00	0.00	-	790.00	-	-			2,250
2,300	-	-	-	-	-	-	-	0.00	0.00	0.00	-	0.01	-	-			-	-	-	-	-	-	-	-	0.00	0.00	0.00	-	840.00	-	-			2,300
2,350	-	-	-	-	-	-	-	0.00	0.00	0.00	-	0.02	-	-			-	-	-	-	-	-	-	-	0.00	0.00	0.00	-	889.00	-	-			2,350
2,400	-	-	-	-	-	-	-	0.00	0.00	0.00	-	0.01	-	-			-	-	-	-	-	-	-	-	0.00	0.00	0.00	-	939.00	-	-			2,400
2,450	-	-	-	-	-	-	-	0.00	0.00	0.00	-	0.01	-	-			-	-	-	-	-	-	-	-	0.00	0.00	0.00	-	989.00	-	-			2,450
2,500	-	-	-	-	-	-	-	0.00	0.00	0.00	-	0.01	-	-			-	-	-	-	-	-	-	-	0.00	0.00	0.00	-	1,039.00	-	-			2,500
2,550	-	-	-	-	-	-	-	0.00	0.00	0.00	-	0.01	-	-			-	-	-	-	-	-	-	-	0.00	0.00	0.00	-	1,089.00	-	-			2,550
2,600	-	-	-	-	-	-	-	0.00	0.00	0.00	-	0.01	-	-			-	-	-	-	-	-	-	-	0.00	0.00	0.00	-	1,139.00	-	-			2,600
Σύνολο:						21	356						0	101	0	0							21	322						20	50	0	0	
Αριθμός Πράξεων:							2							0	0										2						1	0		

ALPHA BANK (KO)

(Μέγεθος Συμβολαίου: 100 Χρεόγραφα, Τρόπος Εξάσκησης: Αμερικάνικος, Φυσική Παράδοση)

Τιμή Εξάσκησης	Δικαιώματα Αγοράς												Δικαιώματα Πώλησης																		
	Νοέμβριος 2020				Δεκέμβριος 2020				Λοιποί Μήνες				Νοέμβριος 2020				Δεκέμβριος 2020				Λοιποί Μήνες										
	Άνοιγμα	Ανιγ. Τιμή	Καπιτ. Τιμή	Τελ. Τιμή	Τιμή κλεισ.	Όγκος	Ανοικτές θέσεις	Άνοιγμα	Ανιγ. Τιμή	Καπιτ. Τιμή	Τελ. Τιμή	Τιμή κλεισ.	Όγκος	Ανοικτές θέσεις	Όγκος	Ανοικτές θέσεις	Άνοιγμα	Ανιγ. Τιμή	Καπιτ. Τιμή	Τελ. Τιμή	Τιμή κλεισ.	Όγκος	Ανοικτές θέσεις	Όγκος	Ανοικτές θέσεις	Τιμή Εξάσκησης					
0.250	0.000	0.000	0.000	0.270	-	-	0.000	0.000	0.000	0.271	-	-	0.000	0.000	0.000	0.001	-	-	0.000	0.000	0.000	0.001	-	-	0.000	0.000	0.000	0.001	-	-	0.003
0.300	0.000	0.000	0.000	0.221	-	-	0.000	0.000	0.000	0.222	-	-	0.000	0.000	0.000	0.001	-	-	0.000	0.000	0.000	0.001	-	-	0.000	0.000	0.000	0.001	-	-	0.003
0.350	0.000	0.000	0.000	0.173	-	-	0.000	0.000	0.000	0.175	-	-	0.000	0.000	0.000	0.002	-	-	0.000	0.000	0.000	0.004	-	-	0.000	0.000	0.000	0.004	-	-	0.004
0.400	0.000	0.000	0.000	0.129	-	-	0.000	0.000	0.000	0.132	-	-	0.000	0.000	0.000	0.008	-	-	0.000	0.000	0.000	0.011	-	-	0.000	0.000	0.000	0.011	-	-	0.004
0.450	0.000	0.000	0.000	0.091	-	7	0.000	0.000	0.000	0.095	-	-	0.000	0.000	0.000	0.020	-	-	0.000	0.000	0.000	0.024	-	-	0.000	0.000	0.000	0.024	-	-	0.005
0.500	0.000	0.000	0.000	0.061	-	-	0.000	0.000	0.000	0.067	-	-	0.000	0.000	0.000	0.040	-	-	0.000	0.000	0.000	0.045	-	-	0.000	0.000	0.000	0.045	-	-	0.005
0.550	0.000	0.000	0.000	0.039	-	-	0.000	0.000	0.000	0.045	-	-	0.000	0.000	0.000	0.068	-	-	0.000	0.000	0.000	0.073	-	-	0.000	0.000	0.000	0.073	-	-	0.006
0.600	0.000	0.000	0.000	0.024	-	-	0.000	0.000	0.000	0.029	-	-	0.000	0.000	0.000	0.103	-	-	0.000	0.000	0.000	0.107	-	-	0.000	0.000	0.000	0.107	-	-	0.006
0.650	0.000	0.000	0.000	0.014	-	-	0.000	0.000	0.000	0.018	-	-	0.000	0.000	0.000	0.143	-	-	0.000	0.000	0.000	0.147	-	-	0.000	0.000	0.000	0.147	-	-	0.007
0.700	0.000	0.000	0.000	0.008	-	-	0.000	0.000	0.000	0.011	-	-	0.000	0.000	0.000	0.187	-	-	0.000	0.000	0.000	0.190	-	-	0.000	0.000	0.000	0.190	-	-	0.007
0.750	0.000	0.000	0.000	0.004	-	-	0.000	0.000	0.000	0.007	-	-	0.000	0.000	0.000	0.234	-	-	0.000	0.000	0.000	0.235	-	-	0.000	0.000	0.000	0.235	-	-	0.008
0.800	0.000	0.000	0.000	0.002	-	-	0.000	0.000	0.000	0.004	-	-	0.000	0.000	0.000	0.282	-	-	0.000	0.000	0.000	0.283	-	-	0.000	0.000	0.000	0.283	-	-	0.008
0.850	0.000	0.000	0.000	0.001	-	-	0.000	0.000	0.000	0.003	-	-	0.000	0.000	0.000	0.331	-	-	0.000	0.000	0.000	0.331	-	-	0.000	0.000	0.000	0.331	-	-	0.009
0.900					-	-	0.000	0.000	0.000	0.001	-	-					-	-	0.000	0.000	0.000	0.380	-	-				0.380	-	-	0.009
0.950					-	-	0.000	0.000	0.000	0.001	-	-					-	-	0.000	0.000	0.000	0.430	-	-				0.430	-	-	0.010
1.000					-	-	0.000	0.000	0.000	0.001	-	-					-	-	0.000	0.000	0.000	0.480	-	-				0.480	-	-	0.010
1.100					-	-	0.000	0.000	0.000	0.003	-	-					-	-	0.000	0.000	0.000	0.580	-	-				0.580	-	-	0.011
1.200					-	-	0.000	0.000	0.000	0.002	-	-					-	-	0.000	0.000	0.000	0.680	-	-				0.680	-	-	0.012
1.300					-	-	0.000	0.000	0.000	0.001	-	-					-	-	0.000	0.000	0.000	0.780	-	-				0.780	-	-	0.013
1.400					-	-	0.000	0.000	0.000	0.001	-	-					-	-	0.000	0.000	0.000	0.880	-	-				0.880	-	-	0.014
1.500					-	-	0.000	0.000	0.000	0.001	-	-					-	-	0.000	0.000	0.000	0.980	-	-				0.980	-	-	0.015
1.600					-	-	0.000	0.000	0.000	0.001	-	-					-	-	0.000	0.000	0.000	1.08	-	-				1.08	-	-	0.016
1.700					-	-	0.000	0.000	0.000	0.001	-	-					-	-	0.000	0.000	0.000	1.18	-	-				1.18	-	-	0.017
1.800					-	-	0.000	0.000	0.000	0.002	-	-					-	-	0.000	0.000	0.000	1.28	-	-				1.28	-	-	0.018
1.900					-	-	0.000	0.000	0.000	0.001	-	-					-	-	0.000	0.000	0.000	1.38	-	-				1.38	-	-	0.019
2.000					-	-	0.000	0.000	0.000	0.001	-	-					-	-	0.000	0.000	0.000	1.48	-	-				1.48	-	-	0.020
2.200					-	-	0.000	0.000	0.000	0.001	-	-					-	-	0.000	0.000	0.000	1.68	-	-				1.68	-	-	0.022
2.400					-	-	0.000	0.000	0.000	0.001	-	-					-	-	0.000	0.000	0.000	1.88	-	-				1.88	-	-	0.024
2.600					-	-	0.000	0.000	0.000	0.001	-	-					-	-	0.000	0.000	0.000	2.08	-	-				2.08	-	-	0.026
2.800					-	-	0.000	0.000	0.000	0.001	-	-					-	-	0.000	0.000	0.000	2.28	-	-				2.28	-	-	0.028
Σύνολα:					0	7					0	0	0	0			0	0					0	0	0	0					
Αριθμός Πράξεων:					0						0		0				0.00						0		0						

ΔΕΗ (ΚΟ)

(Μέγεθος Συμβολαίου: 100 Χρεόγραφα, Τρόπος Εξάσκησης: Αμερικάνικος, Φυσική Παράδοση)

Τιμή Εξάσκησης	Δικαιώματα Αγοράς														Δικαιώματα Πώλησης																						
	Νοέμβριος 2020							Δεκέμβριος 2020							Λοιποί Μήνες		Νοέμβριος 2020							Δεκέμβριος 2020							Λοιποί Μήνες		Τιμή Εξάσκησης				
	Άνοιγμα	Ανιτ Τιμή	Κατωτ Τιμή	Τελ Τιμή	Τιμή κλεισ.	Όγκος	Ανοικτές θέσεις	Άνοιγμα	Ανιτ Τιμή	Κατωτ Τιμή	Τελ Τιμή	Τιμή κλεισ.	Όγκος	Ανοικτές θέσεις	Όγκος	Ανοικτές θέσεις	Άνοιγμα	Ανιτ Τιμή	Κατωτ Τιμή	Τελ Τιμή	Τιμή κλεισ.	Όγκος	Ανοικτές θέσεις	Άνοιγμα	Ανιτ Τιμή	Κατωτ Τιμή	Τελ Τιμή	Τιμή κλεισ.	Όγκος	Ανοικτές θέσεις	Όγκος	Ανοικτές θέσεις					
1.000						-	-	0.000	0.000	0.000		4.19	-	-			-	-	0.000	0.000	0.000		0.001	-	-			0.000	0.000	0.000		0.001		-	-		
1.100						-	-	0.000	0.000	0.000		4.09	-	-			-	-	0.000	0.000	0.000		0.001	-	-			0.000	0.000	0.000		0.001	-	-			0.011
1.200						-	-	0.000	0.000	0.000		3.99	-	-			-	-	0.000	0.000	0.000		0.003	-	-			0.000	0.000	0.000		0.003	-	-			0.012
1.300						-	-	0.000	0.000	0.000		3.89	-	-			-	-	0.000	0.000	0.000		0.001	-	-			0.000	0.000	0.000		0.001	-	-			0.013
1.400						-	-	0.000	0.000	0.000		3.79	-	-			-	-	0.000	0.000	0.000		0.001	-	-			0.000	0.000	0.000		0.001	-	-			0.014
1.500						-	-	0.000	0.000	0.000		3.69	-	-			-	-	0.000	0.000	0.000		0.001	-	-			0.000	0.000	0.000		0.001	-	-			0.015
1.600						-	-	0.000	0.000	0.000		3.60	-	-			-	-	0.000	0.000	0.000		0.002	-	-			0.000	0.000	0.000		0.002	-	-			0.016
1.700						-	-	0.000	0.000	0.000		3.50	-	-			-	-	0.000	0.000	0.000		0.001	-	-			0.000	0.000	0.000		0.001	-	-			0.017
1.800						-	-	0.000	0.000	0.000		3.40	-	-			-	-	0.000	0.000	0.000		0.001	-	-			0.000	0.000	0.000		0.001	-	-			0.018
1.900						-	-	0.000	0.000	0.000		3.30	-	-			-	-	0.000	0.000	0.000		0.001	-	-			0.000	0.000	0.000		0.001	-	-			0.019
2.000						-	-	0.000	0.000	0.000		3.20	-	-			-	-	0.000	0.000	0.000		0.002	-	-			0.000	0.000	0.000		0.002	-	-			0.020
2.200						-	-	0.000	0.000	0.000		3.00	-	-			-	-	0.000	0.000	0.000		0.001	-	-			0.000	0.000	0.000		0.001	-	-			0.022
2.400						-	-	0.000	0.000	0.000		2.80	-	-			-	-	0.000	0.000	0.000		0.001	-	-			0.000	0.000	0.000		0.001	-	-			0.024
2.600						-	-	0.000	0.000	0.000		2.60	-	-			-	-	0.000	0.000	0.000		0.001	-	-			0.000	0.000	0.000		0.001	-	-			0.026
2.800	0.000	0.000	0.000		2.39	-	-	0.000	0.000	0.000		2.40	-	-			0.000	0.000	0.000		0.001	-	-			0.000	0.000	0.000		0.001	-	-			0.028		
3.000	0.000	0.000	0.000		2.19	-	-	0.000	0.000	0.000		2.20	-	-			0.000	0.000	0.000		0.001	-	-			0.000	0.000	0.000		0.001	-	-			0.030		
3.200	0.000	0.000	0.000		2.00	-	-	0.000	0.000	0.000		2.00	-	-			0.000	0.000	0.000		0.001	-	-			0.000	0.000	0.000		0.001	-	-			0.032		
3.400	0.000	0.000	0.000		1.80	-	-	0.000	0.000	0.000		1.80	-	-			0.000	0.000	0.000		0.001	-	-			0.000	0.000	0.000		0.002	-	-			0.034		
3.600	0.000	0.000	0.000		1.60	-	-	0.000	0.000	0.000		1.61	-	-			0.000	0.000	0.000		0.001	-	-			0.000	0.000	0.000		0.005	-	-			0.036		
3.800	0.000	0.000	0.000		1.40	-	-	0.000	0.000	0.000		1.41	-	-			0.000	0.000	0.000		0.001	-	-			0.000	0.000	0.000		0.011	-	-			0.038		
4.000	0.000	0.000	0.000		1.20	-	-	0.000	0.000	0.000		1.23	-	-			0.000	0.000	0.000		0.003	-	30			0.000	0.000	0.000		0.023	-	-			0.040		
4.400	0.000	0.000	0.000		0.818	-	-	0.000	0.000	0.000		0.879	-	-			0.000	0.000	0.000		0.020	-	39			0.000	0.000	0.000		0.075	-	-			0.044		
4.800	0.000	0.000	0.000		0.488	-	10	0.000	0.000	0.000		0.589	-	-			0.000	0.000	0.000		0.090	-	8			0.000	0.000	0.000		0.184	-	-			0.048		
5.200	0.000	0.000	0.000		0.245	-	46	0.000	0.000	0.000		0.364	-	-			0.000	0.000	0.000		0.247	-	10			0.000	0.000	0.000		0.358	-	-			0.052		
5.600	0.000	0.000	0.000		0.104	-	46	0.000	0.000	0.000		0.213	-	4			0.000	0.000	0.000		0.506	-	-			0.000	0.000	0.000		0.607	-	-			0.056		
6.000	0.000	0.000	0.000		0.037	-	5	0.000	0.000	0.000		0.114	-	50			0.000	0.000	0.000		0.840	-	-			0.000	0.000	0.000		0.909	-	-			0.060		
6.400	0.000	0.000	0.000		0.011	-	-	0.000	0.000	0.000		0.059	-	-			0.000	0.000	0.000		1.22	-	-			0.000	0.000	0.000		1.25	-	-			0.064		
6.800	0.000	0.000	0.000		0.003	-	-	0.000	0.000	0.000		0.029	-	-			0.000	0.000	0.000		1.61	-	-			0.000	0.000	0.000		1.63	-	-			0.068		
7.200	0.000	0.000	0.000		0.001	-	-	0.000	0.000	0.000		0.013	-	-			0.000	0.000	0.000		2.01	-	-			0.000	0.000	0.000		2.01	-	-			0.072		
7.600	0.000	0.000	0.000		0.001	-	-	0.000	0.000	0.000		0.006	-	-			0.000	0.000	0.000		2.41	-	-			0.000	0.000	0.000		2.41	-	-			0.076		
Σύνολα:						0	107							0	54	0	0					0	87							0	0	0	0				
Αριθμός Πράξεων:						0								0		0						0.00								0		0					

ΕΘΝΙΚΗ ΤΡΑΠΕΖΑ (ΚΟ)

(Μέγεθος Συμβολαίου: 100 Χρεόγραφα, Τρόπος Εξάσκησης: Αμερικάνικος, Φυσική Παράδοση)

Δικαιώματα Αγοράς														Δικαιώματα Πώλησης																		
Τιμή Εξάσκησης	Νοέμβριος 2020					Δεκέμβριος 2020					Λοιποί Μήνες		Νοέμβριος 2020					Δεκέμβριος 2020					Λοιποί Μήνες		Τιμή Εξάσκησης							
	Άνοιγμα	Άνιπ Τιμή	Καπιτ Τιμή	Τελ Τιμή	Τιμή κλεισ.	Όγκος	Άνοιγμα	Άνιπ Τιμή	Καπιτ Τιμή	Τελ Τιμή	Τιμή κλεισ.	Όγκος	Άνοιγτες θέσεις	Όγκος	Άνοιγτες θέσεις	Άνοιγμα	Άνιπ Τιμή	Καπιτ Τιμή	Τελ Τιμή	Τιμή κλεισ.	Όγκος	Άνοιγτες θέσεις	Όγκος	Άνοιγτες θέσεις								
0.600						-	0.000	0.000	0.000	0.433	-	-										-	-	0.000	0.000	0.000	0.001	-	-			0.006
0.650						-	0.000	0.000	0.000	0.385	-	-										-	-	0.000	0.000	0.000	0.002	-	-			0.007
0.700						-	0.000	0.000	0.000	0.338	-	-										-	-	0.000	0.000	0.000	0.005	-	-			0.007
0.750	0.000	0.000	0.000		0.282	-	0.000	0.000	0.000	0.293	-	-				0.000	0.000	0.000		0.001	-	-	0.000	0.000	0.000	0.010	-	-			0.008	
0.800	0.000	0.000	0.000		0.235	-	0.000	0.000	0.000	0.250	-	-				0.000	0.000	0.000		0.003	-	-	0.000	0.000	0.000	0.018	-	-			0.008	
0.850	0.000	0.000	0.000		0.189	-	0.000	0.000	0.000	0.211	-	-				0.000	0.000	0.000		0.008	-	-	0.000	0.000	0.000	0.029	-	-			0.009	
0.900	0.000	0.000	0.000		0.148	-	0.000	0.000	0.000	0.176	-	-				0.000	0.000	0.000		0.016	-	-	0.000	0.000	0.000	0.043	-	-			0.009	
0.950	0.000	0.000	0.000		0.112	-	0.000	0.000	0.000	0.145	-	-				0.000	0.000	0.000		0.030	-	-	0.000	0.000	0.000	0.062	-	-			0.010	
1.000	0.000	0.000	0.000		0.082	-	0.000	0.000	0.000	0.118	-	-				0.000	0.000	0.000		0.050	-	-	0.000	0.000	0.000	0.085	-	-			0.010	
1.100	0.000	0.000	0.000		0.039	-	0.000	0.000	0.000	0.075	-	-				0.000	0.000	0.000		0.108	-	-	0.000	0.000	0.000	0.142	-	-			0.011	
1.200	0.000	0.000	0.000		0.016	-	0.000	0.000	0.000	0.046	-	-				0.000	0.000	0.000		0.185	-	-	0.000	0.000	0.000	0.213	-	-			0.012	
1.300	0.000	0.000	0.000		0.006	-	0.000	0.000	0.000	0.028	-	-				0.000	0.000	0.000		0.275	-	-	0.000	0.000	0.000	0.294	-	-			0.013	
1.400	0.000	0.000	0.000		0.002	-	0.000	0.000	0.000	0.016	-	-				0.000	0.000	0.000		0.371	-	-	0.000	0.000	0.000	0.383	-	-			0.014	
1.500	0.000	0.000	0.000		0.001	-	0.000	0.000	0.000	0.009	-	-				0.000	0.000	0.000		0.470	-	-	0.000	0.000	0.000	0.476	-	-			0.015	
1.600	0.000	0.000	0.000		0.001	-	0.000	0.000	0.000	0.005	-	-				0.000	0.000	0.000		0.570	-	-	0.000	0.000	0.000	0.572	-	-			0.016	
1.700	0.000	0.000	0.000		0.001	-	0.000	0.000	0.000	0.003	-	-				0.000	0.000	0.000		0.670	-	-	0.000	0.000	0.000	0.671	-	-			0.017	
1.800						-	0.000	0.000	0.000	0.001	-	-									-	-	0.000	0.000	0.000	0.770	-	-			0.018	
1.900						-	0.000	0.000	0.000	0.001	-	-									-	-	0.000	0.000	0.000	0.870	-	-			0.019	
2.000						-	0.000	0.000	0.000	0.001	-	-									-	-	0.000	0.000	0.000	0.970	-	-			0.020	
2.200						-	0.000	0.000	0.000	0.001	-	-									-	-	0.000	0.000	0.000	1.17	-	-			0.022	
2.400						-	0.000	0.000	0.000	0.002	-	-									-	-	0.000	0.000	0.000	1.37	-	-			0.024	
2.600						-	0.000	0.000	0.000	0.001	-	-									-	-	0.000	0.000	0.000	1.57	-	-			0.026	
2.800						-	0.000	0.000	0.000	0.001	-	-									-	-	0.000	0.000	0.000	1.77	-	-			0.028	
3.000						-	0.000	0.000	0.000	0.004	-	-									-	-	0.000	0.000	0.000	1.97	-	-			0.030	
3.200						-	0.000	0.000	0.000	0.003	-	-									-	-	0.000	0.000	0.000	2.17	-	-			0.032	
3.400						-	0.000	0.000	0.000	0.002	-	-									-	-	0.000	0.000	0.000	2.37	-	-			0.034	
3.600						-	0.000	0.000	0.000	0.001	-	-									-	-	0.000	0.000	0.000	2.57	-	-			0.036	
3.800						-	0.000	0.000	0.000	0.001	-	-									-	-	0.000	0.000	0.000	2.77	-	-			0.038	
4.000						-	0.000	0.000	0.000	0.001	-	-									-	-	0.000	0.000	0.000	2.97	-	-			0.040	
Σύνολα:						0					0	0									0	0					0	450			0	0
Αριθμός Πράξεων:						0					0										0.00						0				0	

ΟΠΑΠ (ΚΟ)

(Μέγεθος Συμβολαίου: 100 Χρεόγραφα, Τρόπος Εξάσκησης: Αμερικάνικος, Φυσική Παράδοση)

Τιμή Εξάσκησης	Δικαιώματα Αγοράς														Δικαιώματα Πώλησης																	
	Νοέμβριος 2020						Δεκέμβριος 2020						Λοιποί Μήνες		Νοέμβριος 2020						Δεκέμβριος 2020						Λοιποί Μήνες		Τιμή Εξάσκησης			
	Άνοιγμα	Ανιγτ Τιμή	Κατωτ Τιμή	Τελ Τιμή	Τιμή κλεισ.	Όγκος	Άνοιγμα	Ανιγτ Τιμή	Κατωτ Τιμή	Τελ Τιμή	Τιμή κλεισ.	Όγκος	Άνοιγτες θέσεις	Όγκος	Άνοιγτες θέσεις	Άνοιγμα	Ανιγτ Τιμή	Κατωτ Τιμή	Τελ Τιμή	Τιμή κλεισ.	Όγκος	Άνοιγτες θέσεις	Άνοιγμα	Ανιγτ Τιμή	Κατωτ Τιμή	Τελ Τιμή	Τιμή κλεισ.	Όγκος		Άνοιγτες θέσεις	Όγκος	Άνοιγτες θέσεις
4.000						-	-	0.000	0.000	0.000	4.11	-	-									-	-	0.000	0.000	0.000	0.001	-		-		
4.400						-	-	0.000	0.000	0.000	3.71	-	-									-	-	0.000	0.000	0.000	0.001	-	-			0.044
4.800						-	-	0.000	0.000	0.000	3.32	-	-									-	-	0.000	0.000	0.000	0.001	-	-			0.048
5.200						-	-	0.000	0.000	0.000	2.92	-	-									-	-	0.000	0.000	0.000	0.001	-	-			0.052
5.600	0.000	0.000	0.000	2.51	-	-	0.000	0.000	0.000	2.52	-	-				0.000	0.000	0.000	0.001	-	-	0.000	0.000	0.000	0.001	-	-			0.056		
6.000	0.000	0.000	0.000	2.11	-	-	0.000	0.000	0.000	2.12	-	-				0.000	0.000	0.000	0.001	-	-	0.000	0.000	0.000	0.005	-	-			0.060		
6.400	0.000	0.000	0.000	1.71	-	-	0.000	0.000	0.000	1.74	-	-				0.000	0.000	0.000	0.001	-	-	0.000	0.000	0.000	0.017	-	-			0.064		
6.800	0.000	0.000	0.000	1.32	-	-	0.000	0.000	0.000	1.37	-	-				0.000	0.000	0.000	0.007	-	-	0.000	0.000	0.000	0.050	-	-			0.068		
7.200	0.000	0.000	0.000	0.944	-	-	0.000	0.000	0.000	1.04	-	-				0.000	0.000	0.000	0.032	-	-	0.000	0.000	0.000	0.113	-	-			0.072		
7.600	0.000	0.000	0.000	0.614	-	-	0.000	0.000	0.000	0.750	-	-				0.000	0.000	0.000	0.102	-	16	0.229	0.229	0.229	0.229	0.229	10	22			0.076	
8.000	0.000	0.000	0.000	0.356	-	5	0.000	0.000	0.000	0.515	-	-				0.000	0.000	0.000	0.243	-	5	0.000	0.000	0.000	0.391	-	-			0.080		
8.400	0.000	0.000	0.000	0.181	-	25	0.000	0.000	0.000	0.334	-	-				0.000	0.000	0.000	0.469	-	10	0.000	0.000	0.000	0.610	-	-			0.084		
8.800	0.000	0.000	0.000	0.080	-	27	0.000	0.000	0.000	0.208	-	-				0.000	0.000	0.000	0.768	-	-	0.000	0.000	0.000	0.884	-	-			0.088		
9.200	0.000	0.000	0.000	0.030	-	-	0.000	0.000	0.000	0.124	-	-				0.000	0.000	0.000	1.12	-	-	0.000	0.000	0.000	1.20	-	-			0.092		
9.600	0.000	0.000	0.000	0.011	-	-	0.000	0.000	0.000	0.070	-	-				0.000	0.000	0.000	1.50	-	-	0.000	0.000	0.000	1.55	-	-			0.096		
10.000	0.000	0.000	0.000	0.003	-	-	0.000	0.000	0.000	0.038	-	-				0.000	0.000	0.000	1.90	-	-	0.000	0.000	0.000	1.92	-	-			0.100		
11.000	0.000	0.000	0.000	0.001	-	-	0.000	0.000	0.000	0.007	-	-				0.000	0.000	0.000	2.90	-	-	0.000	0.000	0.000	2.90	-	-			0.110		
12.000						-	-	0.000	0.000	0.000	0.001	-	-									-	-	0.000	0.000	0.000	3.90	-	-			0.120
13.000						-	-	0.000	0.000	0.000	0.008	-	-									-	-	0.000	0.000	0.000	4.90	-	-			0.130
14.000						-	-	0.000	0.000	0.000	0.003	-	-									-	-	0.000	0.000	0.000	5.90	-	-			0.140
15.000						-	-	0.000	0.000	0.000	0.001	-	-									-	-	0.000	0.000	0.000	6.90	-	-			0.150
16.000						-	-	0.000	0.000	0.000	0.001	-	-									-	-	0.000	0.000	0.000	7.90	-	-			0.160
17.000						-	-	0.000	0.000	0.000	0.001	-	-									-	-	0.000	0.000	0.000	8.90	-	-			0.170
Σύνολα:						0	57					0	0	0	0							0	31				10	22	0	0		
Αριθμός Πράξεων:						0						0	0									0.00					1		0			

ΟΤΕ (ΚΟ)

(Μέγεθος Συμβολαίου: 100 Χρεόγραφα, Τρόπος Εξάσκησης: Αμερικάνικος, Φυσική Παράδοση)

Τιμή Εξάσκησης	Δικαιώματα Αγοράς														Δικαιώματα Πώλησης																							
	Νοέμβριος 2020							Δεκέμβριος 2020							Λοιποί Μήνες		Νοέμβριος 2020							Δεκέμβριος 2020							Λοιποί Μήνες		Τιμή Εξάσκησης					
	Άνοιγμα	Ανιγν. Τιμή	Καπιτ. Τιμή	Τελ. Τιμή	Τιμή κλεισ.	Όγκος	Ανοικτές θέσεις	Άνοιγμα	Ανιγν. Τιμή	Καπιτ. Τιμή	Τελ. Τιμή	Τιμή κλεισ.	Όγκος	Ανοικτές θέσεις	Όγκος	Ανοικτές θέσεις	Άνοιγμα	Ανιγν. Τιμή	Καπιτ. Τιμή	Τελ. Τιμή	Τιμή κλεισ.	Όγκος	Ανοικτές θέσεις	Άνοιγμα	Ανιγν. Τιμή	Καπιτ. Τιμή	Τελ. Τιμή	Τιμή κλεισ.	Όγκος	Ανοικτές θέσεις	Όγκος	Ανοικτές θέσεις						
7.200						-	-	0.000	0.000	0.000		4.91	-	-			-	-	0.000	0.000	0.000		0.001	-	-			0.000	0.000	0.000		0.001		-	-			0.072
7.600						-	-	0.000	0.000	0.000		4.51	-	-			-	-	0.000	0.000	0.000		0.001	-	-			0.000	0.000	0.000		0.001	-	-			0.076	
8.000						-	-	0.000	0.000	0.000		4.12	-	-			-	-	0.000	0.000	0.000		0.001	-	-			0.000	0.000	0.000		0.001	-	-			0.080	
8.400						-	-	0.000	0.000	0.000		3.72	-	-			-	-	0.000	0.000	0.000		0.001	-	-			0.000	0.000	0.000		0.001	-	-			0.084	
8.800	0.000	0.000	0.000		3.30	-	-	0.000	0.000	0.000		3.32	-	-			0.000	0.000	0.000	0.000	0.000	0.000		0.003	-	-			0.000	0.000	0.000		0.003	-	-			0.088
9.200	0.000	0.000	0.000		2.91	-	-	0.000	0.000	0.000		2.93	-	-			0.000	0.000	0.000	0.000	0.000	0.000		0.009	-	-			0.000	0.000	0.000		0.009	-	-			0.092
9.600	0.000	0.000	0.000		2.51	-	-	0.000	0.000	0.000		2.54	-	-			0.000	0.000	0.000	0.000	0.000	0.000		0.021	-	-			0.000	0.000	0.000		0.021	-	-			0.096
10.000	0.000	0.000	0.000		2.11	-	-	0.000	0.000	0.000		2.17	-	-			0.000	0.000	0.000	0.000	0.000	0.000		0.045	-	-			0.000	0.000	0.000		0.045	-	-			0.100
11.000	0.000	0.000	0.000		1.19	-	-	0.000	0.000	0.000		1.33	-	-			0.000	0.000	0.000	0.000	0.000	0.000		0.206	-	-			0.000	0.000	0.000		0.206	-	-			0.110
12.000	0.000	0.000	0.000		0.507	-	-	0.000	0.000	0.000		0.701	-	-			0.000	0.000	0.000	0.398	-	36		0.575	-	-			0.000	0.000	0.000		0.575	-	-			0.120
13.000	0.000	0.000	0.000		0.151	-	9	0.000	0.000	0.000		0.313	-	36			0.000	0.000	0.000	1.04	-	-		1.19	-	-			0.000	0.000	0.000		1.19	-	-			0.130
14.000	0.000	0.000	0.000		0.032	-	35	0.000	0.000	0.000		0.120	-	-			0.000	0.000	0.000	1.93	-	-		2.00	-	-			0.000	0.000	0.000		2.00	-	-			0.140
15.000	0.000	0.000	0.000		0.004	-	5	0.000	0.000	0.000		0.040	-	-			0.000	0.000	0.000	2.91	-	-		2.93	-	-			0.000	0.000	0.000		2.93	-	-			0.150
16.000	0.000	0.000	0.000		0.001	-	-	0.000	0.000	0.000		0.012	-	-			0.000	0.000	0.000	3.91	-	-		3.91	-	-			0.000	0.000	0.000		3.91	-	-			0.160
17.000	0.000	0.000	0.000		0.001	-	-	0.000	0.000	0.000		0.003	-	-			0.000	0.000	0.000	4.91	-	-		4.91	-	-			0.000	0.000	0.000		4.91	-	-			0.170
18.000	0.000	0.000	0.000		0.001	-	-	0.000	0.000	0.000		0.001	-	-			0.000	0.000	0.000	5.91	-	-		5.91	-	-			0.000	0.000	0.000		5.91	-	-			0.180
19.000	0.000	0.000	0.000		0.001	-	-	0.000	0.000	0.000		0.001	-	-			0.000	0.000	0.000	6.91	-	-		6.91	-	-			0.000	0.000	0.000		6.91	-	-			0.190
Σύνολα:						0	49							0	36					0	36				0	0							0	0			0	0
Αριθμός Πράξεων:						0								0	0					0.00						0							0				0	

ΠΕΙΡΑΙΩΣ ΤΡΑΠΕΖΑ (ΚΟ)

(Μέγεθος Συμβολαίου: 100 Χρεόγραφα, Τρόπος Εξάσκησης: Αμερικάνικος, Φυσική Παράδοση)

Τιμή Εξάσκησης	Δικαιώματα Αγοράς														Δικαιώματα Πώλησης																			
	Νοέμβριος 2020							Δεκέμβριος 2020							Λοιποί Μήνες		Νοέμβριος 2020							Δεκέμβριος 2020							Λοιποί Μήνες		Τιμή Εξάσκησης	
	Άνοιγμα	Ανιγν. Τιμή	Καπιτ. Τιμή	Τελ. Τιμή	Τιμή κλεισ.	Όγκος	Ανοικτές θέσεις	Άνοιγμα	Ανιγν. Τιμή	Καπιτ. Τιμή	Τελ. Τιμή	Τιμή κλεισ.	Όγκος	Ανοικτές θέσεις	Όγκος	Ανοικτές θέσεις	Άνοιγμα	Ανιγν. Τιμή	Καπιτ. Τιμή	Τελ. Τιμή	Τιμή κλεισ.	Όγκος	Ανοικτές θέσεις	Άνοιγμα	Ανιγν. Τιμή	Καπιτ. Τιμή	Τελ. Τιμή	Τιμή κλεισ.	Όγκος	Ανοικτές θέσεις	Όγκος	Ανοικτές θέσεις		
0.700						-	-	0.000	0.000	0.000		0.304	-	-									-	-	0.000	0.000	0.000		0.006	-	-			
0.750	0.000	0.000	0.000		0.249	-	-	0.000	0.000	0.000		0.259	-	-			0.000	0.000	0.000		0.002	-	-	0.000	0.000	0.000		0.011	-	-			0.008	
0.800	0.000	0.000	0.000		0.203	-	-	0.000	0.000	0.000		0.218	-	-			0.000	0.000	0.000		0.006	-	-	0.000	0.000	0.000		0.020	-	-			0.008	
0.850	0.000	0.000	0.000		0.161	-	-	0.000	0.000	0.000		0.181	-	-			0.000	0.000	0.000		0.013	-	-	0.000	0.000	0.000		0.032	-	-			0.009	
0.900	0.000	0.000	0.000		0.122	-	-	0.000	0.000	0.000		0.147	-	-			0.000	0.000	0.000		0.025	-	-	0.000	0.000	0.000		0.049	-	-			0.009	
0.950	0.124	0.124	0.090	0.090	0.090	8	-	0.000	0.000	0.000		0.118	-	-			0.000	0.000	0.000		0.042	-	-	0.000	0.000	0.000		0.069	-	-			0.010	
1.000	0.000	0.000	0.000		0.064	-	-	0.000	0.000	0.000		0.093	-	-			0.000	0.000	0.000		0.066	-	-	0.000	0.000	0.000		0.094	-	-			0.010	
1.100	0.000	0.000	0.000		0.029	-	-	0.000	0.000	0.000		0.057	-	-			0.000	0.000	0.000		0.131	-	-	0.000	0.000	0.000		0.157	-	-			0.011	
1.200	0.000	0.000	0.000		0.011	-	145	0.000	0.000	0.000		0.032	-	-			0.000	0.000	0.000		0.214	-	-	0.000	0.000	0.000		0.233	-	-			0.012	
1.300	0.000	0.000	0.000		0.004	-	-	0.000	0.000	0.000		0.017	-	-			0.000	0.000	0.000		0.307	-	-	0.000	0.000	0.000		0.318	-	-			0.013	
1.400	0.000	0.000	0.000		0.001	-	-	0.000	0.000	0.000		0.009	-	-			0.000	0.000	0.000		0.404	-	-	0.000	0.000	0.000		0.411	-	-			0.014	
1.500	0.000	0.000	0.000		0.001	-	-	0.000	0.000	0.000		0.005	-	-			0.000	0.000	0.000		0.504	-	-	0.000	0.000	0.000		0.506	-	-			0.015	
1.600	0.000	0.000	0.000		0.001	-	-	0.000	0.000	0.000		0.002	-	-			0.000	0.000	0.000		0.604	-	-	0.000	0.000	0.000		0.605	-	-			0.016	
1.700	0.000	0.000	0.000		0.001	-	-	0.000	0.000	0.000		0.001	-	-			0.000	0.000	0.000		0.704	-	-	0.000	0.000	0.000		0.704	-	-			0.017	
1.800	0.000	0.000	0.000		0.001	-	-	0.000	0.000	0.000		0.001	-	-			0.000	0.000	0.000		0.804	-	-	0.000	0.000	0.000		0.804	-	-			0.018	
1.900						-	-	0.000	0.000	0.000		0.001	-	-								-	-	0.000	0.000	0.000		0.904	-	-			0.019	
2.000						-	-	0.000	0.000	0.000		0.001	-	-								-	-	0.000	0.000	0.000		1.00	-	-			0.020	
2.200						-	-	0.000	0.000	0.000		0.001	-	-								-	-	0.000	0.000	0.000		1.20	-	-			0.022	
2.400						-	-	0.000	0.000	0.000		0.001	-	-								-	-	0.000	0.000	0.000		1.40	-	-			0.024	
2.600						-	-	0.000	0.000	0.000		0.001	-	-								-	-	0.000	0.000	0.000		1.60	-	-			0.026	
2.800						-	-	0.000	0.000	0.000		0.001	-	-								-	-	0.000	0.000	0.000		1.80	-	-			0.028	
3.000						-	-	0.000	0.000	0.000		0.004	-	-								-	-	0.000	0.000	0.000		2.00	-	-			0.030	
3.200						-	-	0.000	0.000	0.000		0.002	-	-								-	-	0.000	0.000	0.000		2.20	-	-			0.032	
3.400						-	-	0.000	0.000	0.000		0.001	-	-								-	-	0.000	0.000	0.000		2.40	-	-			0.034	
3.600						-	-	0.000	0.000	0.000		0.001	-	-								-	-	0.000	0.000	0.000		2.60	-	-			0.036	
3.800						-	-	0.000	0.000	0.000		0.001	-	-								-	-	0.000	0.000	0.000		2.80	-	-			0.038	
4.000						-	-	0.000	0.000	0.000		0.001	-	-								-	-	0.000	0.000	0.000		3.00	-	-			0.040	
4.400						-	-	0.000	0.000	0.000		0.001	-	-								-	-	0.000	0.000	0.000		3.40	-	-			0.044	
4.800						-	-	0.000	0.000	0.000		0.001	-	-								-	-	0.000	0.000	0.000		3.80	-	-			0.048	
Σύνολα:						8	145								0	0							8	0							0	0	0	0
Αριθμός Πράξεων:							2									0	0						0.00								0	0		

Προϊόν Δανεισμού	Υποκείμενος Τίτλος	Πολυμερείς Συναλλαγές[1]				Διμερείς Συναλλαγές[2]		Δανεισμός Τίτλων μέσω ΟΤC[3]	
		Ανοιχτές θέσεις[5]	Προσφερόμενη ποσότητα	Μ.Σ.Τ[4]	Όγκος συναλλαγών	Μ.Σ.Τ[4]	Όγκος συναλλαγών	Όγκος συναλλαγών	
ALPHABOR	ALPHA BANK (ΚΟ)	104,749	---	---	29,154	3.71%	---	---	46,870,810
TATTBOR	ATTICA BANK A.T.E. (ΚΟ)	13,603	---	---	---	---	---	---	370
CENERBOR	CENERGY HOLDINGS (ΚΑ)	---	---	---	---	---	---	---	---
EEEBOR	COCA-COLA HBC AG (ΚΟ)	1,000	---	---	396	4.18%	---	---	70,546
EUROBBOR	EUROBANK HOLDINGS (ΚΟ)	69,457	---	---	---	---	---	---	74,379,040
FFGRPBOR	FOLLI-FOLLIE (ΚΟ)	---	---	---	---	---	---	---	1,067,847
FOYRKBOR	FOURLIS ΣΥΜΜΕΤΟΧΩΝ (ΚΟ)	1,500	---	---	---	---	---	---	24,317
INTRKBOR	INTRACOM HOLDINGS (ΚΟ)	---	---	---	---	---	---	---	---
BELABOR	JUMBO (ΚΟ)	---	---	---	3,506	2.98%	---	---	78,098
LAMDABOR	LAMDA DEVELOPMENT(ΚΟ)	---	---	---	---	---	---	---	9,115
MIGBOR	MARFIN INVESTMENT GROUP (ΚΟ)	54,599	---	---	---	---	---	---	794,474
QUALBOR	QUALITY & RELIABILITY (ΚΟ)	---	---	---	---	---	---	---	---
TITCBOR	TITAN CEMENT (ΚΑ)	---	---	---	---	---	---	---	253,395
VIORBOR	VIHALCO SA/NV (ΚΑ)	2,841	---	---	---	---	---	---	---
ADMIEBOR	ΑΔΜΗΕ ΣΥΜΜΕΤΟΧΩΝ Α.Ε. (ΚΟ)	1,476	---	---	---	---	---	---	121,344
AEGNBOR	ΑΕΡΟΠΟΡΙΑ ΑΙΓΑΙΟΥ (ΚΟ)	5,229	---	---	500	5.22%	---	---	85,008
ALMYBOR	ΑΛΟΥΜΥΛ (ΚΟ)	---	---	---	---	---	---	---	---
GEKTERNABOR	ΓΕΚ ΤΕΡΝΑ (ΚΟ)	---	---	---	---	---	---	---	26,852
PPCBOR	ΔΕΗ (ΚΟ)	45,366	---	---	---	---	---	---	5,109,478
ETEBOBOR	ΕΘΝΙΚΗ ΤΡΑΠΕΖΑ (ΚΟ)	5,408	---	---	---	---	---	---	11,924,261
ELLAKTORBOR	ΕΛΛΑΚΤΩΡ (ΚΟ)	---	---	---	300	2.65%	---	---	215,079
EXAEBOR	ΕΛΛΗΝ. ΧΡΗΜΑΤΙΣΤΗΡΙΑ-Χ.Α. (ΚΟ)	888	---	---	---	---	---	---	225,480
ELPEBOR	ΕΛΛΗΝΙΚΑ ΠΕΤΡΕΛΑΙΑ (ΚΟ)	---	---	---	---	---	---	---	163,702
EYDAPBOR	ΕΥΔΑΠ (ΚΟ)	2,529	---	---	---	---	---	---	244,781
MOHBOR	ΜΟΤΟΡ ΟΪΛ (ΚΟ)	1,000	---	---	---	---	---	---	859,864
MYTILBOR	ΜΥΤΙΛΗΝΑΙΟΣ (ΚΟ)	---	---	---	---	---	---	---	95,421
PRABOR	ΟΛΠ (ΚΟ)	335	---	---	---	---	---	---	10,401
OPAPBOR	ΟΠΑΠ (ΚΟ)	9,332	---	---	838	2.65%	---	---	1,320,319
HTOBOR	ΟΤΕ (ΚΟ)	5,971	---	---	1,153	2.65%	---	---	565,245
TREIRBOR	ΠΕΙΡΑΙΩΣ ΤΡΑΠΕΖΑ (ΚΟ)	11,634	---	---	---	---	---	---	15,299,030
PLAISBOR	ΠΛΑΙΣΙΟ COMPUTERS (ΚΟ)	---	---	---	---	---	---	---	4,000

Σημειώσεις Προϊόντων Δανεισμού

[1] - Πολυμερείς Συμβάσεις Δανειοδοσίας των μεθόδων 8-1, 8-2 και 8-3-3 (σύμφ. Με Αποφ.17 ΔΣ του Χρηματιστηρίου).

[2] - Διμερείς Συμβάσεις Δανειοδοσίας των μεθόδων 8-3-1 και 8-3-2 (σύμφ. Με Αποφ. 20 ΔΣ του Χρηματιστηρίου).

[3] - Τα στοιχεία Συναλλαγής Δανεισμού Τίτλων μέσω ΟΤC δηλώνονται από τους χειριστές ΣΑΤ και αφορούν τις ποσότητες που έχουν καταγραφεί στο ΣΑΤ έως και τη προηγούμενη εργάσιμη ημέρα.

[4] - Μ.Σ.Τ.: - Μέση Σταθμισμένη Τιμή (ως προς τα τεμάχια)

[5] - Τα στοιχεία αφορούν σε ανοιχτές θέσεις πριν την έναρξη της συνεδρίασης

Προϊόν Δανεισμού	Υποκείμενος Τίτλος	Πολυμερείς Συναλλαγές[1]					Διμερείς Συναλλαγές[2]		Δανεισμός Τίτλων μέσω ΟΤC[3]
		Ανοιχτές θέσεις[5]	Προσφερόμενη ποσότητα	Μ.Σ.Τ[4]	Όγκος συναλλαγών	Μ.Σ.Τ[4]	Όγκος συναλλαγών	Μ.Σ.Τ[4]	Όγκος συναλλαγών
SARBOR	ΣΑΡΑΝΤΗΣ ΓΡ. (ΚΟ)	---	---	---	---	---	---	---	16,890
TENERGYBOR	ΤΕΡΝΑ ΕΝΕΡΓΕΙΑΚΗ (ΚΟ)	58,319	---	---	---	---	---	---	22,358

Σημειώσεις Προϊόντων Δανεισμού

[1] - Πολυμερείς Συμβάσεις Δανειοδοσίας των μεθόδων 8-1, 8-2 και 8-3-3 (σύμφ. Με Αποφ.17 ΔΣ του Χρηματιστηρίου).

[2] - Διμερείς Συμβάσεις Δανειοδοσίας των μεθόδων 8-3-1 και 8-3-2 (σύμφ. Με Αποφ. 20 ΔΣ του Χρηματιστηρίου).

[3] - Τα στοιχεία Συναλλαγές Δανεισμού Τίτλων μέσω ΟΤC δηλώνονται από τους χειριστές ΣΑΤ και αφορούν τις ποσότητες που έχουν καταγραφεί στο ΣΑΤ έως και τη προηγούμενη εργάσιμη ημέρα.

[4] - Μ.Σ.Τ: - Μέση Σταθμισμένη Τιμή (ως προς τα τεμάχια)

[5] - Τα στοιχεία αφορούν σε ανοιχτές θέσεις πριν την έναρξη της συνεδρίασης

Κωδικό και ονομασίες Κλάδων Οικονομικής Δραστηριότητας του Χρηματιστηρίου Αθηνών

12003 - Διαπραγματεύσιμα Αμοιβαία Κεφάλαια	10101010 Υπηρεσίες Ηλεκτρονικών Υπολογιστών
10101015 Λογισμικό	10102030 Υλικό Υπολογιστών
15101010 Εξοπλισμός Τηλεπικοινωνιών	15102015 Υπηρεσίες Τηλεπικοινωνιών
20101010 Υγειονομικές Μονάδες	20101025 Υπηρεσίες Υγείας
20102010 Ιατρικός Εξοπλισμός	20103015 Φαρμακευτικά Προϊόντα
30101010 Τράπεζες	30202000 Διαφοροποιημένες Χρηματοοικονομικές Υπηρεσίες
30202010 Διαχείριση Κεφαλαίων & Θεματοφύλακες	30202015 Επενδυτικές Υπηρεσίες
30302010 Γενικές Ασφάλειες	30302015 Μεσίτες Ασφαλίσεων
35101010 Συμμετοχές & Ανάπτυξη Ακίνητης Περιουσίας	35101015 Υπηρεσίες Ακίνητης Περιουσίας
35102000 Διαφοροποιημένες Α.Ε.Ε.Α.Π.	35102030 Α.Ε.Ε.Α.Π. Επαγγελματικών Χώρων
40201040 Υπηρεσίες Ενοικίασης και Χρηματοδοτικής Μίσθωσης	40202010 Κατασκευή Κατοικιών
40202015 Έπιπλα	40202020 Οικιακές Συσκευές
40203040 Ηλεκτρονική Ψυχαγωγία	40203045 Παιχνίδια
40204020 Ρούχα και Αξεσουάρ	40301010 Ψυχαγωγία
40301030 Εκδόσεις	40301035 Ραδιοτηλεοπτικοί Φορείς
40401010 Διαφοροποιημένοι Έμποροι	40401020 Εμπόριο Ενδυμάτων
40401025 Εμπόριο Προϊόντων Οικιακής Βελτίωσης	40401030 Εξειδικευμένο Λιανικό Εμπόριο
40501010 Αεροπορικές Εταιρείες	40501015 Ταξίδια & Τουρισμός
40501020 Τυχερά Παιχνίδια	40501025 Ξενοδοχεία & Πανσιόν
45101015 Απόσταση & Οινόπαραγωγή	45101020 Αναψυκτικά
45102010 Γεωργεία, Αλιεία, Εκτροφή και Φυτείες	45102020 Τρόφιμα
45103010 Καπνός	45201010 Λιανικό & Χονδρικό Εμπόριο Τροφίμων
45201020 Είδη Προσωπικής Φροντίδας	50101010 Κατασκευές
50101030 Τσιμέντα	50101035 Άλλα Οικοδομικά Υλικά
50202010 Ηλεκτρικά Εξαρτήματα	50203000 Διαφοροποιημένες Βιομηχανίες
50203015 Πλαστικά	50203030 Υλικά Συσκευασίας
50204000 Μηχανήματα Βιομηχανικού Εξοπλισμού	50204020 Μηχανήματα Κατασκευών
50205010 Προμηθευτές Βιομηχανίας	50205020 Υποστηρικτικές Υπηρεσίες προς Επιχειρήσεις
50205030 Υπηρεσίες Μαζικής Εκτύπωσης	50206015 Εμπορικά Οχήματα & Ανταλλακτικά
50206030 Θαλάσσιες Μεταφορές	50206060 Υπηρεσίες Μεταφορών
55101000 Διαφοροποιημένα Υλικά	55101020 Κλωστοϋφαντουργικά Προϊόντα
55102000 Ορυχεία	55102010 Σίδηρος & Χάλυβας
55102015 Μεταλλουργία	55102035 Αλουμίνιο
60101000 Καθετοποιημένες Εταιρ. Πετρελαίου & Φυσικού Αερίου	60101020 Διυλιστήρια & Εμπορία Πετρελαιοειδών
65101010 Εναλλακτική Ηλεκτρική Ενέργεια	65101015 Συμβατική Ηλεκτρική Ενέργεια
65102030 Ύδρευση	



ATHEX
Athens Stock Exchange

Λεωφ. Αθηνών 110 104 42 Αθήνα
110, Athinon Ave. GR 104 42 Athens
tel. (+30)210-33.66.800, fax (+30)210-33.66.101
www.athexgroup.gr