

20

Ημερήσιο Δελτίο
Συναλλακτικής Δραστηριότητας

Daily Official List
of Trading Activity

Τρίτη, 20 Οκτωβρίου, 2020

Έτος: 141 Αύξων Αριθμός Συνεδρίασης: 200



ATHEXGROUP
Athens Exchange Group

Αποποίηση Ευθύνης:

Η εταιρεία Ελληνικά Χρηματιστήρια-Χρηματιστήριο Αθηνών Ανώνυμη Εταιρεία Συμμετοχών καταβάλλει κάθε δυνατή προσπάθεια ώστε να διασφαλίσει ότι οι πληροφορίες και τα λοιπά στοιχεία που εμφανίζονται στο Ημερήσιο Δελτίο Τιμών (Η.Δ.Τ.) είναι ορθά και πλήρη αλλά δεν έχει καμία ευθύνη για ενδεχόμενο λάθος ή παράλειψη στοιχείων και / ή ευθύνη σχετικά με την ακρίβεια, αξιοπιστία, επικαιροποίηση και πληρότητα των παραπάνω πληροφοριών και στοιχείων ή ευθύνη προερχόμενη άμεσα ή έμμεσα από την χρήση των παραπάνω πληροφοριών.

Η Εταιρία δεν έχει καμία ευθύνη για την ακρίβεια των στοιχείων που περιλαμβάνονται στις ανακοινώσεις των εισηγμένων εταιρειών. Πιθανές προσβολές δικαιωμάτων τρίτων από το περιεχόμενο των ανακοινώσεων συνιστούν αποκλειστική ευθύνη του αποστολέα των ανακοινώσεων.

Όλα τα αναγραφόμενα στο Η.Δ.Τ. στοιχεία παρέχονται μόνον για τους σκοπούς της πληροφόρησης και δεν συνιστούν παροχή επενδυτικών συμβουλών ή πρόσκληση για επένδυση σε κινητές αξίες που διαπραγματεύονται στο Χρηματιστήριο Αθηνών.

Αναγνωρίζεται και συμφωνείται ότι όλα τα δικαιώματα επί των πληροφοριών που εμφανίζονται στο Η.Δ.Τ. θα αποτελούν κυριότητα της εταιρίας και οποιοδήποτε άλλο δικαίωμα συμπεριλαμβανομένου του δικαιώματος πνευματικής ιδιοκτησίας, σήματος κλπ. ανήκουν στο Χρηματιστήριο Αθηνών.

Τα ανωτέρω στοιχεία αποτελούν ιδιοκτησία της Εταιρίας και προστατεύονται σύμφωνα με τις διατάξεις περί πνευματικής ιδιοκτησίας. Απαγορεύεται α) η με οποιοδήποτε τρόπο ή μέσο αναπαραγωγή, αναδημοσίευση, τροποποίηση, αντιγραφή, πώληση, μετάδοση ή διανομή του συνόλου ή μέρους τους, χωρίς αναφορά στην πηγή και β) η εμπορική εκμετάλλευση των στοιχείων από τρίτους.

Η Εταιρία δεν φέρει καμία ευθύνη προερχόμενη άμεσα ή έμμεσα από χρήση ή τυχόν αλλοίωση των ανωτέρω στοιχείων όταν αυτά χρησιμοποιούνται από

Ελληνικά Χρηματιστήρια - Χρηματιστήριο Αθηνών Α.Ε. Συμμετοχών

Λεωφόρος Αθηνών 110, 10442 Αθήνα, Τηλ: (210) 33.66.800, Fax: (210) 32.13.938

www.athexgroup.gr

Χρηματιστηριακό Κέντρο Θεσσαλονίκης

Κατούνη 16-18, Θεσ/νίκη 546 25, Τηλ: (2310) 567.667, Fax: (2310) 530.455

Συνεργητικό Κεφάλαιο Εξασφάλισης Επενδυτικών Υπηρεσιών

Φειδίου 14-16, Αθήνα 106 78, Τηλ: (210) 33.04.682, Fax: (210) 33.04.155

Επιτροπή Κεφαλαιαγοράς

Κολοκοτρώνη 1 & Σταδίου 1, Αθήνα 105 62, Τηλ: (210) 33.77.100, Fax: (210) 33.77.173

Πίνακας Περιεχομένων

Ενότητα 1: Στατιστικά Στοιχεία Χρεογράφων, Παραγώγων και Δανεισμού

- Οι Αγορές Χρεογράφων Παραγώγων Δανεισμού
- Χρηματιστηριακοί Δείκτες
- Αναλυτικά Στοιχεία Συναλλαγών Αγοράς Χρεογράφων
- Στοιχεία Συναλλαγών Κλάδων Χρηματιστηρίου Αθηνών & Χρηματοοικονομικών Προϊόντων (Δ.Α.Κ.)
- Οι 10 Μετοχές με τη μεγαλύτερη Άνοδο & Πτώση
- Αναλυτικά Στοιχεία Συναλλαγών Αγοράς Παραγώγων

Ενότητα 2: Αναλυτικά Στοιχεία Συναλλαγών Χρεογράφων

- Αναλυτικά Στοιχεία Συναλλαγών Χρεογράφων
- Σημειώσεις Χρεογράφων

Ενότητα 3: Στοιχεία Συναλλαγών Χρεογράφων

- Στοιχεία Συναλλαγών Πακέτων
- Στοιχεία Συναλλαγών Δικαιωμάτων

- Στοιχεία Δανεισμού Τίτλων
- Στοιχεία Συναλλαγών Εκποιήσεων
- Στοιχεία Συναλλαγών Εκποιήσεων Ενσώματων Ονομαστικών Μετοχών
- Στοιχεία Ενεργητικού Διαπραγματεύσιμων Αμοιβαίων Κεφαλαίων (Δ.Α.Κ.)
- Χαρακτηριστικά Διαπραγματεύσιμων Αμοιβαίων Κεφαλαίων (Δ.Α.Κ.)

Ενότητα 4: Ανακοινώσεις

Ενότητα 5: Ομόλογα Διαπραγματεύσιμα στην Αγορά Αξιών Σταθερού Εισοδήματος

- Ομολογιακά Δάνεια Επιχειρήσεων – Οργανωμένη Αγορά (Μετατρέψιμα)
- Ομολογιακά Δάνεια Επιχειρήσεων – Οργανωμένη Αγορά (Μη Μετατρέψιμα)
- Ομόλογα Ελληνικού Δημοσίου
- Έντοκα Γραμμάτια & Zero Coupon Ομόλογα Ελληνικού Δημοσίου
- Ομόλογα Ελληνικού Δημοσίου Διαπραγματεύσιμα με τη Μέθοδο Εκφώνησης - Αντιφώνησης
- Ομόλογα Κρατικών Τραπεζών

Ενότητα 6: Πρόσθετα Στοιχεία Ενημέρωσης

- Πίνακας Μελών Χρηματιστηρίου Αθηνών και Μελών ΕΤ.ΕΚ.
- Πίνακας Μετοχών Υπό Ειδική Διαπραγμάτευση
- Γνωστοποιήσεις Συναλλαγών - Κατάλογος Υπόχρεων Προσώπων

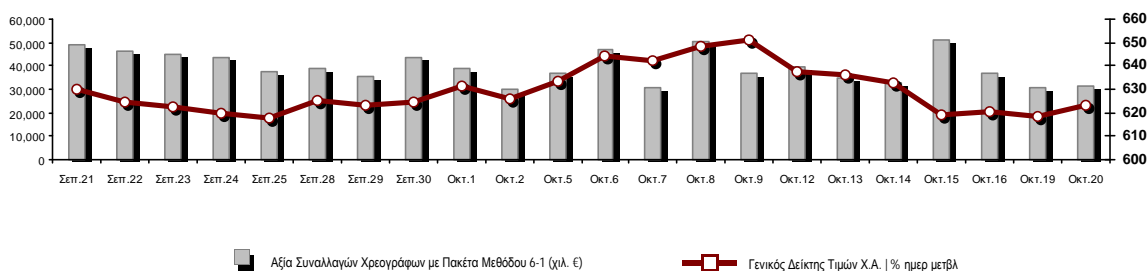
Ενότητα 7: Αναλυτικά Στοιχεία Συναλλαγών Αγοράς Παραγώγων

- Συμβόλαια Μελλοντικής Εκπλήρωσης σε Δείκτες
- Συμβόλαια Μελλοντικής Εκπλήρωσης σε Μετοχές
- Δικαιώματα Προαίρεσης σε Δείκτες
- Δικαιώματα Προαίρεσης σε Μετοχές
- Στοιχεία Συναλλαγών Προϊόντων Δανεισμού

Παράρτημα Α: Κωδικοί και ονομασίες Κλάδων Οικονομικής Δραστηριότητας του Χρηματιστηρίου Αθηνών

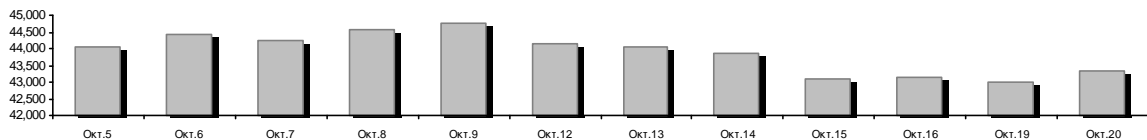
Οι Αγορές Χρεογράφων Παραγώγων Δανεισμού

Γενικός Δείκτης Τιμών και Αξία Συναλλαγών Μετοχών και Παραγώγων

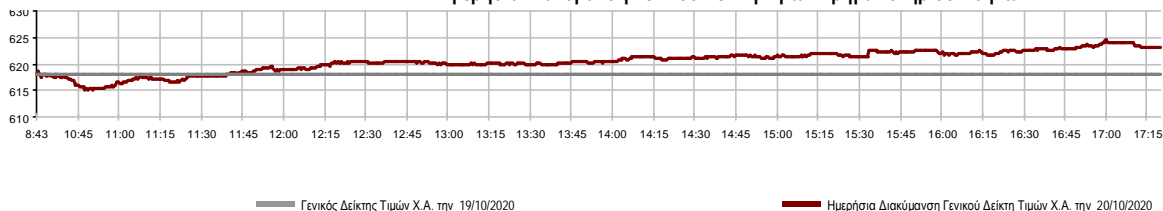


Κεφαλαιοποίηση Χ.Α. (εκατ €) **:	43,321.69		Συνολικές Ανοικτές Θέσεις σε Παράγωγα	302,982
Ημερήσια μεταβολή: εκατ. € %	326.04	0.76%	Ανοικτές θέσεις σε ΣΜΕ επί Δεικτών % ημερ μετβλ	3,529 2.95%
Μέση ετήσια Κεφ/ποίηση: εκατ. € % Μετβλ. Μέση προηγ. έτος	47,223.82	-13.80%	Ανοικτές θέσεις σε ΣΜΕ επί μετοχών % ημερ μετβλ	297,484 -0.71%
Γενικός Δείκτης Τιμών Χ.Α. % ημερ μετβλ	623.27	0.83%	Ανοικτές θέσεις σε Δικαιώματα επί Δεικτών % ημερ μετβλ	779 22.29%
Κεφαλαιοποίηση Γενικού Δείκτη (εκατ. €)	38,016.28		Ανοικτές θέσεις σε Δικαιώματα επί μετοχών % ημερ μετβλ	1,190 3.30%
Ημερήσια μεταβολή (εκατ. €)	330.98			
Αξία Συναλλαγών Χρεογράφων με Πακέτα Μεθόδου 6-1 (χιλ. €)	31,355.75		Πλήθος Συμβολαίων Παραγώγων:	14,396
Ημερήσια μεταβολή: %	623.27	2.03%	Ημερήσια μεταβολή: τμχ %	469 3.37%
Μέση Αξία Συν/γών ΥΙD: χιλ. € % Μετβλ Μέση προηγ. έτος	60,761.47	-7.67%	Μέσος Όγκος Συμβ. ΥΙD: % Μετβλ Μέσο προηγ. Έτος	35,784 -14.59%
Αξία Συναλλαγών Πακέτων Μεθόδου 6-1 (χιλ. €)	1,194.73		Πλήθος Πράξεων Παραγώγων:	1,133
Αξία Συναλλαγών Πακέτων Μεθόδου 6-2 & 6-3 (χιλ. €)	0.00		Ημερήσια μεταβολή: πλήθος %	82 7.80%
Αξία Συναλλαγών Ομολόγων (χιλ.€)	1,547.51		Μέσο Πλήθος Πράξεων ΥΙD: % Μετβλ Μέσο προηγ. Έτος	2,484 -12.82%
Όγκος Συναλλαγών Χρεογράφων με Πακέτα Μεθόδου 6-1 (χιλ. Τμχ)	20,986.60		Συνολικές Ανοικτές Θέσεις σε Δανεισμό	301,925
Ημερήσια μεταβολή: χιλ. τμχ %	347.59	1.68%	Ημερήσια μεταβολή: τμχ %	-11,500 -3.67%
Μέσος Όγκος Συν/γών ΥΙD: % Μετβλ Μέσο προηγ. Έτος	39,682.62	24.99%	Πλήθος Συναλλαγών Δανεισμού (Πολυμερής/Διμερής)	24,000
Όγκος Συναλλαγών Πακέτων Μεθόδου 6-1 (χιλ. Τεμάχια)	90.00		Ημερήσια μεταβολή: τμχ %	20,500
Όγκος Συναλλαγών Πακέτων Μεθόδου 6-2 & 6-3 (χιλ. Τεμάχια)	0.00		Πλήθος Πολυμερών Συναλλαγών	4,000
Όγκος Συναλλαγών Ομολόγων	1,452,718		Πλήθος Διμερών Συναλλαγών	20,000
Πλήθος Πράξεων Χρεογράφων με Πακέτα Μεθόδου 6-1	22,058		Πλήθος Πράξεων Δανεισμού:	4
Ημερήσια μεταβολή: πλήθος %	1,059	5.04%	Ημερήσια μεταβολή: %	-7
Μέσο Πλήθος Πράξεων ΥΙD: % Μετβλ Μέσο προηγ. Έτος	31,176	14.83%	Πλήθος Πράξεων Πολυμερών Συναλλαγών	2
Πλήθος πακέτων Μεθόδου 6-1	1		Πλήθος Πράξεων Διμερών Συναλλαγών	2
Πλήθος πακέτων Μεθόδου 6-2 & 6-3	0			
Πλήθος συναλλαγών Ομολόγων	98			

Κεφαλαιοποίηση Χ.Α. (εκατ €) **



Ημερήσια Διακύμανση Γενικού Δείκτη Τιμών Χρηματιστηρίου Αθηνών



Χρηματιστηριακοί Δείκτες

Όνομασία Δείκτη	20/10/2020	19/10/2020	Δ μον.	Δ %	Κατώτερη	Ανώτερη	Κατ.έτους	Ανωτ.έτους	Ετησ. μεταβ.
Γενικός Δείκτης Τιμών Χ.Α.	623.27 #	618.13	5.14	0.83%	615.08	624.48	469.55	949.20	-32.01% Ε
FTSE/Χ.Α. Large Cap	1,470.51 #	1,457.50	13.01	0.89%	1,450.39	1,474.44	1,135.79	2,371.26	-36.01% Ε
FTSE/Χ.Α. Mid Cap	909.29 #	904.33	4.96	0.55%	898.88	909.95	659.09	1,298.86	-23.92% Ε
FTSE/Χ.Α.-Χ.Α.Κ. Τραπεζικός Δείκτης	216.22 #	211.52	4.70	2.22%	210.31	216.53	199.24	673.55	-67.73% Ε
FTSE/Χ.Α. Υψηλής Μερισματικής Απόδοσης	2,272.04 #	2,265.18	6.86	0.30%	2,254.30	2,281.55	1,730.40	3,015.23	-22.76% Ε
FTSE/Χ.Α. Διεθνούς Δραστηριοποίησης Plus	1,782.56 #	1,774.80	7.76	0.44%	1,765.66	1,784.71	1,269.53	2,435.50	-23.12% Ε
FTSE/Χ.Α. Mid & Small Cap Θεμελιωδών Μεγεθών	2,547.20 #	2,537.24	9.96	0.39%	2,522.73	2,554.72	2,028.59	3,205.70	-14.40% Ε
Δείκτης ATHEX Select Plus	2,527.65 #	2,512.85	14.80	0.59%	2,497.33	2,535.99	1,698.34	3,182.42	-15.68% Ε
Δείκτης ATHEX Select	2,471.16 #	2,455.41	15.75	0.64%	2,421.35	2,471.16	1,734.15	3,581.16	-24.50% Ε
FTSE/Χ.Α. Δείκτης Αγοράς	370.42 #	367.05	3.37	0.92%	365.32	371.19	282.92	587.56	-34.88% Ε
Δείκτης FTSE Med	3,866.69 Ε	3,877.94	-11.25	-0.29%			3,062.99	5,342.28	-22.34% Ε
Δείκτης Συνολικής Απόδοσης Γενικού Δείκτη Χ.Α.	1,046.31 #	1,037.69	8.62	0.83%	1,032.57	1,048.35	770.25	1,557.05	-30.04% Ε
FTSE/Χ.Α. Large Cap Συνολικής Απόδοσης	2,251.55 #	2,231.63	19.92	0.89%			1,760.89	3,542.27	-34.04% Ε
FTSE/Χ.Α. Mid Cap Συνολικής Απόδοσης	1,135.89 #	1,129.69	6.20	0.55%			818.92	1,582.98	-22.03% Ε
FTSE/Χ.Α.-Χ.Α.Κ. Τραπεζικός Δείκτης Συνολ. Απόδ.	189.41 #	185.29	4.12	2.22%			176.97	588.56	-67.72% Ε
Ελληνικός Δείκτης Mid & Small Cap	987.63 #	981.50	6.13	0.62%	976.53	989.71	701.19	1,312.90	-21.21% Ε
FTSE/Χ.Α. Τράπεζες	285.68 #	279.47	6.21	2.22%	277.87	286.09	263.25	889.92	-67.73% Ε
FTSE/Χ.Α. Ασφάλειες	1,554.64 Ε	1,578.56	-23.92	-1.52%	1,466.94	1,578.56	1,076.29	2,088.80	-23.23% Ε
FTSE/Χ.Α. Χρηματοοικονομικές Υπηρεσίες	547.26 #	543.82	3.44	0.63%	538.28	552.20	538.28	1,123.81	-45.10% Ε
FTSE/Χ.Α. Βιομηχανικά Προϊόντα & Υπηρεσίες	2,419.22 #	2,400.55	18.67	0.78%	2,388.32	2,425.16	1,302.84	2,712.84	-5.56% Ε
FTSE/Χ.Α. Εμπόριο	48.35 Ε	48.77	-0.42	-0.86%	47.97	48.97	38.18	75.77	-30.57% Ε
FTSE/Χ.Α. Ακίνητης Περιουσίας	3,747.97 Ε	3,754.63	-6.66	-0.18%	3,679.33	3,758.77	2,945.19	5,826.74	-31.42% Ε
FTSE/Χ.Α. Καταναλωτικά Προϊόντα & Υπηρεσίες	7,100.89 #	7,043.42	57.47	0.82%	6,979.22	7,161.63	5,596.91	10,280.00	-27.62% Ε
FTSE/Χ.Α. Τρόφιμα & Ποτά	8,078.66 #	7,997.85	80.81	1.01%	7,937.06	8,124.46	5,768.28	13,004.12	-28.28% Ε
FTSE/Χ.Α. Πρώτες Ύλες	4,633.37 #	4,532.96	100.41	2.22%	4,484.51	4,641.49	2,713.19	7,435.44	-28.25% Ε
FTSE/Χ.Α. Κατασκευές & Υλικά	2,240.28 #	2,234.28	6.00	0.27%	2,218.46	2,249.29	1,403.78	3,344.96	-27.34% Ε
FTSE/Χ.Α. Ενέργεια	2,336.86 Ε	2,336.96	-0.10	0.00%	2,316.43	2,342.98	2,268.39	5,154.35	-53.71% Ε
FTSE/Χ.Α. Ταξίδια & Αναψυχή	1,274.04 #	1,269.89	4.15	0.33%	1,266.40	1,286.90	904.20	2,084.49	-34.32% Ε
FTSE/Χ.Α. Τεχνολογία	820.09 Ε	824.98	-4.89	-0.59%	814.14	826.89	537.98	1,029.21	-8.92% Ε
FTSE/Χ.Α. Τηλεπικοινωνίες	3,396.79 #	3,352.53	44.26	1.32%	3,352.53	3,415.68	2,480.07	3,960.95	-13.46% Ε
FTSE/Χ.Α. Υπηρεσίες Κοινής Ωφέλειας	3,764.53 #	3,740.73	23.80	0.64%	3,702.17	3,793.89	1,865.80	3,913.11	18.18% #
FTSE/Χ.Α. Υγεία	428.89 Ε	429.52	-0.63	-0.15%	425.75	429.52	395.48	508.96	-15.04% Ε
Δείκτης Όλων των Μετοχών Χ.Α.	152.07 #	150.91	1.16	0.77%	152.07	152.07	122.81	223.49	-29.48% Ε
Ελληνικός Δείκτης Εταιρικών Ομολόγων	118.66 Ε	118.66	0.00	0.00%			106.56	121.22	-1.34% Ε
Ελληνικός Δείκτης Τιμών Εταιρικών Ομολόγων	91.82 Ε	91.85	-0.03	-0.03%			84.04	96.15	-4.06% Ε

Σημείωση 1: Το κλείσιμο των Δεικτών FTSE/Med 100, Ελληνικός Δείκτης Εταιρικών Ομολόγων και, Ελληνικός Δείκτης Τιμών Εταιρικών Ομολόγων αφορούν την συνεδρίαση της 16/10/2020.

Σημείωση 2: Ο Ελληνικός Δείκτης Mid & Small Cap είναι Customized δείκτης υπολογιζόμενος από το Χρηματιστήριο Αθηνών.

Αναλυτικά Στοιχεία Συναλλαγών Αγοράς Χρεογράφων

	Όλα τα Χρεόγραφα	Κύρια Αγορά	Επιτήρηση	Διαπραγματεύσιμα Αμοιβαία Κεφάλαια
Σύνολα	115	105	9	1
Ανοδικές / Καθοδικές / Σταθερές:	48 / 36 / 31	46 / 33 / 26	1 / 3 / 5	1 / 0 / 0
Κεφαλαιοποίηση Χ.Α. (εκατ €) **	43,321.69	43,046.63	275.05	
Μέση Ημερήσια Αξία Συνγών (χιλ. €)	60,761.47	60,723.85	72.75	43.28
Αξία Συναλλαγών	31,355.75	31,290.36	64.41	0.98
Κύριος Πίνακας:	30,161.02	30,095.63	64.41	0.98
Προσυμφωνημένων Συναλλαγών 6_1_2_3:	1,194.73	1,194.73	0.00	0.00
Πίνακας Εκποιήσεων:	0.00	0.00	0.00	0.00
Πίνακας Ειδικών Όρων:	0.00	0.00	0.00	0.00
Μέσος Ημερήσιος Όγκος Συναλλαγών	39,682,624	39,188,743	516,998	2,354
Όγκος Συναλλαγών	20,986,599	20,508,964	477,568	67
Κύριος Πίνακας:	20,896,599	20,418,964	477,568	67
Προσυμφωνημένων Συναλλαγών 6_1_2_3:	90,000	90,000	0	0
Πίνακας Εκποιήσεων:	0	0	0	0
Πίνακας Ειδικών Όρων:	0	0	0	0
Μέσο Ημερήσιο Πλήθος Πράξεων	31,176	31,038	136	3
Αριθμός Πράξεων	22,058	21,940	115	3
Κύριος Πίνακας:	22,057	21,939	115	3
Προσυμφωνημένων Συναλλαγών 6_1_2_3:	1	1	0	0
Πίνακας Εκποιήσεων:	0	0	0	0
Πίνακας Ειδικών Όρων:	0	0	0	0

Στοιχεία Συναλλαγών Κλάδων Χρηματιστηρίου Αθηνών & Χρηματοοικονομικών Προϊόντων (Δ.Α.Κ.)

Κωδικός	Κλάδοι	Ανοδικές / Καθοδικές / Σταθερές	Αριθμός Πράξεων	Όγκος Συναλλαγών	Αξία Συναλλαγών	% στη Συνολική Αξία
12000	- Χρηματοοικονομικά Προϊόντα	1 / 0 / 0	3	67	981.18	0.00%
3510	- Ακίνητη Περιουσία	2 / 3 / 4	570	167,907	740,105.27	2.36%
3030	- Ασφάλειες	0 / 1 / 0	250	53,369	202,612.24	0.65%
5020	- Βιομηχανικά Προϊόντα & Υπηρεσίες	7 / 3 / 8	1,640	434,662	2,860,074.70	9.12%
4040	- Εμπόριο	3 / 1 / 0	263	49,935	168,021.19	0.54%
6010	- Ενέργεια	2 / 1 / 0	1,591	266,207	2,211,552.52	7.05%
4020	- Καταναλωτικά Προϊόντα & Υπηρεσίες	3 / 1 / 2	1,239	277,315	3,259,053.39	10.39%
5010	- Κατασκευές & Υλικά Κατασκευών	6 / 2 / 3	1,905	1,365,815	1,421,195.92	4.53%
4030	- Μέσα Ενημέρωσης	0 / 1 / 0	11	4,305	883.57	0.00%
4520	- Προσωπική Φροντίδα, Φάρμακα & Παντοπωλεία	0 / 2 / 0	126	14,566	87,335.78	0.28%
5510	- Πρώτες Ύλες	5 / 3 / 5	435	186,453	354,801.20	1.13%
4050	- Ταξίδια και Αναψυχή	2 / 4 / 1	1,282	756,383	2,413,730.85	7.70%
1010	- Τεχνολογία	3 / 5 / 1	242	68,870	125,317.92	0.40%
1510	- Τηλεπικοινωνίες	2 / 1 / 2	2,096	649,927	5,156,932.11	16.45%
3010	- Τράπεζες	4 / 1 / 1	8,015	14,844,060	8,599,734.61	27.43%
4510	- Τρόφιμα, Ποτά & Καπνοβιομηχανίες	3 / 2 / 2	281	53,036	519,694.89	1.66%
2010	- Υγεία	1 / 2 / 1	57	15,190	13,295.23	0.04%
6510	- Υπηρεσίες Κοινής Ωφέλειας	1 / 3 / 1	1,686	601,733	3,072,872.21	9.80%
3020	- Χρηματοοικονομικές Υπηρεσίες	3 / 0 / 0	366	1,176,799	147,555.95	0.47%

Οι 10 Μετοχές με τη μεγαλύτερη Άνοδο & Πτώση

Κύρια Αγορά

Μετοχές με τη μεγαλύτερη Θετική μεταβολή τιμής	Τιμή κλεισ.	Μεταβ.	Μετοχές με τη μεγαλύτερη Αρνητική μεταβολή τιμής	Τιμή κλεισ.	Μεταβ.
ΚΑΡΑΜΟΛΕΓΚΟΣ (ΚΟ)	2.1	5.53% #	ΙΝΤΕΑΛ ΟΜΙΛΟΣ (ΚΟ)	1.58	-3.66% α
MARFIN INVESTMENT GROUP (ΚΟ)	0.0273	4.60% #	ΔΟΜΙΚΗ ΚΡΗΤΗΣ (ΚΟ)	0.344	-1.71% α
ALPHA BANK (ΚΟ)	0.515	4.25% #	ΕΥΡΩΠΑΪΚΗ ΠΙΣΤΗ (ΚΟ)	3.9	-1.52% α
ΑΒΑΞ Α.Ε. (ΚΟ)	0.594	3.48% #	FOURLIS ΣΥΜΜΕΤΟΧΩΝ (ΚΟ)	4	-1.24% α
ΕΘΝΙΚΗ ΤΡΑΠΕΖΑ (ΚΟ)	1.048	2.75% #	ΠΕΙΡΑΙΩΣ ΤΡΑΠΕΖΑ (ΚΟ)	1.015	-1.17% α
ΝΙΟΗΛCO SA/ΝV (ΚΑ)	2.85	2.52% #	ΕΥΑΘ (ΚΟ)	3.96	-1.00% α
ΔΕΗ (ΚΟ)	5.23	2.35% #	ΜΟΤΟΡ ΟΪΛ (ΚΟ)	9	-0.88% α
ΙΚΤΙΝΟΣ ΕΛΛΑΣ (ΚΟ)	0.533	2.30% #	ΕΥΔΑΠ (ΚΟ)	6.45	-0.77% α
ΕΛΑΣΤΡΟΝ (ΚΟ)	0.836	2.20% #	QUEST ΣΥΜΜΕΤΟΧΩΝ (ΚΟ)	8.2	-0.73% α
INTRACOM HOLDINGS (ΚΟ)	0.765	2.14% #	TITAN CEMENT (ΚΑ)	11.08	-0.72% α

Μετοχές με τη μεγαλύτερη Αξία Συναλλαγών	Αξία (χιλ. €)	Μεταβ.	Μετοχές με το μεγαλύτερο Όγκο Συναλλαγών	Όγκος	Μεταβ.
ΟΤΕ (ΚΟ)	4,988.38	1.32% #	ALPHA BANK (ΚΟ)	7,810,053	4.25% #
ALPHA BANK (ΚΟ)	3,931.88	4.25% #	EUROBANK HOLDINGS (ΚΟ)	3,556,791	1.41% #
JUMBO (ΚΟ)	3,132.73	0.76% #	ΠΕΙΡΑΙΩΣ ΤΡΑΠΕΖΑ (ΚΟ)	1,874,722	-1.17% α
ΔΕΗ (ΚΟ)	2,319.13	2.35% #	ΕΘΝΙΚΗ ΤΡΑΠΕΖΑ (ΚΟ)	1,494,456	2.75% #
ΟΠΑΠ (ΚΟ)	2,153.64	0.37% #	MARFIN INVESTMENT GROUP (ΚΟ)	1,133,607	4.60% #
ΜΥΤΙΛΗΝΑΙΟΣ (ΚΟ)	2,076.31	0.72% #	ΑΒΑΞ Α.Ε. (ΚΟ)	884,181	3.48% #
ΜΟΤΟΡ ΟΪΛ (ΚΟ)	2,023.32	-0.88% α	ΔΕΗ (ΚΟ)	450,636	2.35% #
ΠΕΙΡΑΙΩΣ ΤΡΑΠΕΖΑ (ΚΟ)	1,905.35	-1.17% α	ΟΤΕ (ΚΟ)	406,477	1.32% #
ΕΘΝΙΚΗ ΤΡΑΠΕΖΑ (ΚΟ)	1,541.53	2.75% #	ΕΛΛΑΚΤΩΡ (ΚΟ)	291,014	2.12% #
EUROBANK HOLDINGS (ΚΟ)	1,175.85	1.41% #	ΟΠΑΠ (ΚΟ)	262,835	0.37% #

Σημείωση: Απεικονίζονται οι Μετοχές που δεν ανήκουν στις Κατηγορίες Χαμηλής Διασποράς και Επιτήρησης και πραγματοποίησαν κατά τη διάρκεια της συνεδρίασης Αξία Συναλλαγών μεγαλύτερη από 10,000 Ευρώ.

Αναλυτικά Στοιχεία Συναλλαγών Αγοράς Παραγώγων

	Αριθμός Πράξεων	Όγκος	Ανοικτές θέσεις
Σ.Μ.Ε. σε Δείκτες	117	436	3,529
FTSE/X.A. Large Cap	117	436	3,529
Σ.Μ.Ε. σε Μετοχές	1,010	13,942	297,484
ΑΔΜΗΕ ΣΥΜΜΕΤΟΧΩΝ Α.Ε. (ΚΟ)	40	315	5,053
ALPHA BANK (ΚΟ)	199	4,017	89,545
ΑΤΤΙΚΑ BANK Α.Τ.Ε. (ΚΟ)	6	101	274
COCA-COLA HBC AG (ΚΟ)	6	22	285
CENERGY HOLDINGS (ΚΑ)	46	123	3,026
ΕΛΛΑΚΤΩΡ (ΚΟ)	44	241	8,780
EUROBANK HOLDINGS (ΚΟ)	66	2,780	52,165
ΕΥΔΑΠ (ΚΟ)	5	12	162
FOURLIS ΣΥΜΜΕΤΟΧΩΝ (ΚΟ)	2	2	427
ΓΕΚ ΤΕΡΝΑ (ΚΟ)	15	30	3,543
ΕΛΛΗΝ. ΧΡΗΜΑΤΙΣΤΗΡΙΑ-Χ.Α. (ΚΟ)	6	9	2,029
ΕΛΛΗΝΙΚΑ ΠΕΤΡΕΛΙΑΙΑ (ΚΟ)	7	7	1,899
INTRACOM HOLDINGS (ΚΟ)	1	1	813
JUMBO (ΚΟ)	10	24	1,006
LAMDA DEVELOPMENT(ΚΟ)	17	66	2,250
MARFIN INVESTMENT GROUP (ΚΟ)	0	0	46,380
ΜΟΤΟΡ ΟΙΛ (ΚΟ)	18	60	1,108
ΜΥΤΙΛΗΝΑΙΟΣ (ΚΟ)	58	188	4,872
ΕΘΝΙΚΗ ΤΡΑΠΕΖΑ (ΚΟ)	120	2,176	38,754
ΟΠΑΠ (ΚΟ)	17	87	2,756
ΟΤΕ (ΚΟ)	30	107	2,856
ΟΛΠ (ΚΟ)	6	11	267
ΠΕΙΡΑΙΩΣ ΤΡΑΠΕΖΑ (ΚΟ)	120	2,303	12,908
ΔΕΗ (ΚΟ)	148	1,148	9,648
ΤΕΡΝΑ ΕΝΕΡΓΕΙΑΚΗ (ΚΟ)	9	58	732
ΤΙΤΑΝ CEMENT (ΚΑ)	4	14	1,361
ΒΙΟΗΑΛCO SA/NV (ΚΑ)	10	40	4,585
Δικαιώματα σε Δείκτες	2	2	779
FTSE/X.A. Large Cap	2	2	779
Δικαιώματα σε Μετοχές	4	16	1,190
ALPHA BANK (ΚΟ)	2	7	0
ΕΘΝΙΚΗ ΤΡΑΠΕΖΑ (ΚΟ)	0	0	595
ΟΠΑΠ (ΚΟ)	1	5	105
ΟΤΕ (ΚΟ)	0	0	101
ΠΕΙΡΑΙΩΣ ΤΡΑΠΕΖΑ (ΚΟ)	0	0	145
ΔΕΗ (ΚΟ)	1	4	244
Συνολική Δραστηριότητα	1,133	14,396	302,982

Σημειώσεις Χρεογράφων

Κωδικός	Κείμενο σημείωσης
()	- Προσαρμοσμένα Μέρισματα λόγω διανομής Δωρεάν μετοχών.
*	- Τελευταία προσαρμοσμένη τιμή κλεισίματος.
[1]	- Καθαρά μερίσματα.
[2]	- Στη στήλη "Ημερ. Αποκοπής τελευταίου δικαιώματος" αναφέρεται η Ημερομηνία εισαγωγής για Νέες Εταιρείες.
[3]	- Η Χρηματιστηριακή αξία αναφέρεται στο σύνολο των μετοχών
[4]	- Η κωδικοποίηση των Κλάδων Οικονομικής Δραστηριότητας του Χ.Α. παρουσιάζονται στο Παράρτημα Α
[5]	- Η Χρηματιστηριακή Αξία αναφέρεται στο σύνολο των κατηγοριών μετοχών (εφόσον έχουν εισαχθεί περισσότερες της μιας κατηγορίες) και δεν αναφέρεται σε επιμέρους κατηγορίες μετοχών μιας εταιρείας.
[6]	- Ρ/Ε μεγαλύτερο του 100
[7]	- Τελευταία εικόνα του Βιβλίου Εντολών πριν το τέλος της συνεδρίασης
[8]	- Στην Αξία Συναλλαγών των Μετοχών περιλαμβάνονται όλοι οι τύποι Πακέτων
4750	- Μεταφορά στην Κατηγορία Επιτήρησης από 8/4/2011.
4865	- Αναστολή διαπραγμάτευσης από 2/4/2012.
4887	- Μεταφορά στην Κατηγορία Επιτήρησης από 10/4/2012.
4912	- Μεταφορά στην κατηγορία Επιτήρησης από 31/7/2012.
4914	- Αναστολή διαπραγμάτευσης από 31/8/2012.
4918	- Αναστολή διαπραγμάτευσης από 31/8/2012.
4955	- Μεταφορά στην Επιτήρηση από 5/4/2013.
4957	- Μεταφορά στην Επιτήρηση από 5/4/2013.
4958	- Μεταφορά στην Επιτήρηση από 5/4/2013.
4959	- Μεταφορά στην Επιτήρηση από 5/4/2013.
5093	- Μεταφορά στην Κατηγορία Επιτήρησης από 8/4/2015.
5101	- Αναστολή διαπραγμάτευσης από 1/9/2015.
5110	- Αναστολή διαπραγμάτευσης από 08/03/2016.
5112	- Μεταφορά στην Κατηγορία Επιτήρησης από 15/04/2016.
5115	- Μεταφορά στην Κατηγορία Επιτήρησης από 15/04/2016.
5130	- Αναστολή διαπραγμάτευσης από 18/04/2017.
5136	- Αναστολή διαπραγμάτευσης από 02/05/2017.
5141	- Μεταφορά στην Κατηγορία Επιτήρησης από 10/05/2017.
5153	- Αναστολή διαπραγμάτευσης από 03/10/2017.
5154	- Αναστολή διαπραγμάτευσης από 03/10/2017.
5160	- Μεταφορά στην Κατηγορία Επιτήρησης από 15/04/2016.
5161	- Μεταφορά στην κατηγορία Επιτήρησης από τις 25/11/2011.
5162	- Μεταφορά στην Κατηγορία Επιτήρησης από 21/12/2009.
5165	- Μεταφορά στην Κατηγορία Επιτήρησης από 15/02/2018.
5171	- Αναστολή διαπραγμάτευσης από 30/04/2018.
5172	- Αναστολή διαπραγμάτευσης από 30/04/2018.
5174	- Αναστολή διαπραγμάτευσης από 02/05/2018.
5178	- Μεταφορά στην Κατηγορία Επιτήρησης από 11/05/2018.
5179	- Αναστολή διαπραγμάτευσης από 25/05/2018.
5190	- Μεταφορά στην Κατηγορία Επιτήρησης από 01/10/2018.
5191	- Αναστολή διαπραγμάτευσης από 02/10/2018.
5192	- Αναστολή διαπραγμάτευσης από 02/10/2018.
5193	- Μεταφορά στην κατηγορία Επιτήρησης από 25/10/2018.
5194	- Μεταφορά στην κατηγορία Επιτήρησης από 25/10/2018.
5197	- Μεταφορά στην κατηγορία Επιτήρησης από 07/11/2018.
5205	- Αναστολή διαπραγμάτευσης από 02/05/2019.
5206	- Αναστολή διαπραγμάτευσης από 02/05/2019.
5216	- Αναστολή διαπραγμάτευσης από 01/10/2019.
5232	- Μεταφορά στην Κατηγορία Επιτήρησης από 08/04/2011.
5233	- Αναστολή διαπραγμάτευσης από 13/05/2020.
5241	- Αναστολή διαπραγμάτευσης από 26/06/2020
5243	- Αναστολή διαπραγμάτευσης από 01/07/2020.

Σημειώσεις Χρεογράφων

Κωδικός Κείμενο σημείωσης

5245	-	Μεταφορά στη Κατηγορία Επιτήρηση από 09/07/2020.
5246	-	Μεταφορά στην κατηγορία Επιτήρηση από 09/07/2020.
5248	-	Μεταφορά στην κατηγορία Επιτήρησης από 05/08/2020.

Στοιχεία Συναλλαγών Πακέτων

Χρεόγραφο	Όγκος πακέτου	Τιμή πακέτου	Αξία πακέτου	Ώρα έγκρισης	Σημείωση
JUMBO (ΚΟ)	90,000	13.27	1,194,732.00	16:25:47	20

Σημειώσεις πακέτων

- 9 - Μέθοδος 6-1 / Ειδική Χρέωση
- 10 - Μέθοδος 6-1 / Ειδική Χρέωση, Αυθημερόν Διακανονισμός
- 14 - Μέθοδος 6-3 / Πακέτο Αποκατάστασης, Ατελής αγορά και Πώληση
- 18 - Μέθοδος 6-2 / SPOT 1
- 19 - Μέθοδος 6-2 / SPOT 2
- 20 - Μέθοδος 6-1 και Μέθοδος 6-1 Αυθημερόν Διακανονισμός
- 21 - Άλλη Προσυμφωνημένη

Στοιχεία Συναλλαγών Δικαιωμάτων

Ημερ. αποκοπής	Έναρξη εξάσκησης	Λήξη εξάσκησης	Λήξη διαπρ/σης	Δικαιώματα	Κατωτ Τιμή	Ανωτ Τιμή	Τιμή κλεισ.	Τελευταία ζήτηση	Τελευταία προσφορά	Όγκος	Πράξεις	Αξία Συναλλαγών
----------------	------------------	----------------	----------------	------------	------------	-----------	-------------	------------------	--------------------	-------	---------	-----------------

Δεν υπάρχουν Συναλλαγές Δικαιωμάτων.

Στοιχεία Συναλλαγών Εκποίησης

Χρεόγραφα	Τύπος Χρεογράφου	Όγκος Συναλλαγών	Αριθμός Πράξεων	Αξία Συναλλαγών	Σημείωση
ΟΕΔ-ΣΤΘ-240233-21Χ-2,000-1,00	Ομόλογο	27,842	1	36,202.95	1
ΟΕΔ-ΣΤΘ-240234-22Χ-2,000-1,00	Ομόλογο	27,842	1	36,642.86	1
ΟΕΔ-ΣΤΘ-240235-23Χ-2,000-1,00	Ομόλογο	27,842	1	37,057.70	1
ΟΕΔ-ΣΤΘ-240236-24Χ-2,000-1,00	Ομόλογο	27,842	1	37,458.63	1
ΟΕΔ-ΣΤΘ-240237-25Χ-2,000-1,00	Ομόλογο	27,842	1	37,837.28	1
ΟΕΔ-ΣΤΘ-240239-27Χ-2,000-1,00	Ομόλογο	27,842	1	38,561.17	1
ΟΕΔ-ΣΤΘ-240240-28Χ-2,000-1,00	Ομόλογο	27,842	1	38,889.71	1
ΟΕΔ-ΣΤΘ-240241-29Χ-2,000-1,00	Ομόλογο	27,842	1	39,198.75	1
ΟΕΔ-ΣΤΘ-240242-30Χ-2,000-1,00	Ομόλογο	27,842	1	39,496.66	1

Σημειώσεις Εκποίησης

- 1 - Κανονική Εκποίηση.
- 2 - Εκποίηση Ενσώματων Ονομαστικών Μετοχών.
- 3 - Εκποίηση Αδιάθετων Κλασματικών Υπολοίπων.

Στοιχεία Συναλλαγών Εκποιήσεων Ενσώματων Ονομαστικών Μετοχών

Χρεόγραφα	Ημερ/νία έναρξης	Ημερ/νία λήξης	Αρχικό πλήθος	Διαθέσιμο πλήθος	Ημερομηνία	Μέση τιμή (ημέρας)	Μέση τιμή (περιόδου)	Αριθμός Πράξεων	Όγκος Συναλλαγών	Αξία Συναλλαγών
-----------	------------------	----------------	---------------	------------------	------------	--------------------	----------------------	-----------------	------------------	-----------------

Δεν πραγματοποιήθηκαν Εκποιήσεις Ενσώματων Ονομαστικών Μετοχών.

Σημειώσεις Εκποιήσεων

Σύμφωνα με την Απόφαση 1/380/04.05.2006 της Επιτροπής Κεφαλαιαγοράς εκποιούνται μέσω του Χρηματιστηρίου Αθηνών με επιμέλεια της εκδότριας εταιρείας, οι ενσώματες ονομαστικές μετοχές που δεν έχουν κατατεθεί στην εκδότρια προς αποϋλοποίηση. Η εκποίηση διενεργείται σύμφωνα με τον τρόπο που ορίζεται στο άρθρο 99Α του Κανονισμού του Χρηματιστηρίου Αθηνών.

Στοιχεία Ενεργητικού Διαπραγματεύσιμων Αμοιβαίων Κεφαλαίων (Δ.Α.Κ.)

	Ημερομηνία συναλλαγών	Δημιουργία / Εξαγορά	Αριθ. Μερ. (T-1)	Νέα Μερ. (T-1)	Εξαγορασθ. Μερ. (T-1)	Μερίδια (T) [1]	Αξία Ενεργητικού [2]	Καθαρή Τιμή	Μέρισμα /Μερίδιο	Ημερ. Αποκοπής
ALPHA ETF FTSE Athex Large Cap	20/10/2020	5,000	853,597	---	---	853,597	12,495,390.00	14.6385	0.81	01/07/2020

Σημειώσεις Δ.Α.Κ.

[1] - Αριθμ. μεριδίων (T) = Αριθμ. μεριδίων (T-1) + Νεοεκδιθέντα μερίδια (T-1) - Εξαγορασθέντα μερίδια (T-1)

[2] - Περιλαμβάνονται και τα μερίδια που δημιουργήθηκαν / εξαγοράσθηκαν την ημέρα T-1.

Περιγραφή	Στοιχεία
Όνομασία Δ.Α.Κ.	ALPHA ETF FTSE Athex Large Cap
Σύμβολο Δ.Α.Κ. (GR)	ΑΔΑΚ
Σύμβολο Δ.Α.Κ. (EN)	AETF
ISIN Δ.Α.Κ.	GRF000153004
Κατηγορία Διαπραγμάτευσης	Διαπραγματεύσιμα Αμοιβαία Κεφάλαια (Δ.Α.Κ.)
Τύπος Δ.Α.Κ.	Μετοχών
Τρόπος διαχείρισης	Παθητικός
Επενδυτική Στρατηγική	Σκοπός της επενδυτικής πολιτικής του Αμοιβαίου Κεφαλαίου είναι η αναπαραγωγή της αποδόσεως του Δείκτη FTSE/X.A. Large Cap του Χρηματιστηρίου Αθηνών σε όρους Ευρώ, ακολουθώντας πλήρως και πανομοιότυπως τη σύνθεση του υποκείμενου Δείκτη.
Εκδότης	ΑΛΦΑ ASSET MANAGEMENT Α.Ε.Δ.Α.Κ.
Εταιρεία Διαχείρισης	ΑΛΦΑ ASSET MANAGEMENT Α.Ε.Δ.Α.Κ.
Ειδικοί Διαπραγματευτές	ΑΛΦΑ FINANCE Α.Χ.Ε.Π.Ε.Υ. , ΕΘΝΙΚΗ ΧΡΗΜΑΤΙΣΤΗΡΙΑΚΗ Α.Χ.Ε.Π.Ε.Υ.
Θεματοφύλακας	ΑΛΦΑ ΤΡΑΠΕΖΑ Α.Ε.
Σύμβολο Δείκτη (GR)	FTSE
Σύμβολο Δείκτη (EN)	FTSE
Όνομασία Δείκτη	FTSE/X.A. Large Cap
ISIN Δείκτη	GRI99201A006
Κλάσμα Δείκτη [1]	1/100
Αρχική Τιμή Μεριδίου	21.76
Συνολικός Αριθμός Μεριδίων [2]	853,597
Ημερομηνία πρώτης Έκδοσης	14/01/2008
Ημερομηνία έναρξης Διαπραγμάτευσης	24/01/2008
Νόμισμα Διαπραγμάτευσης	ΕΥΡΩ
Νόμισμα Ενεργητικού	ΕΥΡΩ
Αρχική Αξία Ενεργητικού [3]	3,000,000.00
Αριθμ. Μεριδίων για Δημιουργία-Εξαγορά [4]	5,000
Αμοιβή Διαχείρισης	0.375

Σημειώσεις Δ.Α.Κ.

[1] - Το κλάσμα της τιμής του δείκτη που αποτελεί η τιμή της πρώτης έκδοσης

[2] - Ο αριθμός μεριδίων που διαπραγματεύθηκαν στο Χρηματιστήριο την ημέρα T

[3] - Η αξία του ενεργητικού κατά την έκδοση

[4] - Ο αριθμός μεριδίων που απαιτείται κατά τη διαδικασία δημιουργίας εξαγοράς

ΑΝΑΚΟΙΝΩΣΕΙΣ

ΕΤΑΙΡΙΚΕΣ ΠΡΑΞΕΙΣ

ΟΜΟΛΟΓΑ ΕΛΛΗΝΙΚΟΥ ΔΗΜΟΣΙΟΥ

Σήμερα, 20/10/2020, σύμφωνα με την αριθ. 185/02.10.2020 Απόφαση της Επιτροπής Κεφαλαιαγοράς, πρόκειται να εκποιηθούν τα Ομόλογα του Ελληνικού Δημοσίου που εμφανίζονται στον συνημμένο πίνακα για δεύτερη ημέρα. Ως τιμή εκκίνησης για την εκποίηση των ομολόγων ορίζεται η καθαρή ελάχιστη αποδεκτή τιμή ρευστοποίησης ανά ISIN.

Κωδικός ISIN / ISIN CODE	A.A. Ομολόγου / Bond Number	Σύμβολο (Ελληνικά) / Symbol (Greek)	Σύμβολο (Αγγλικά) / Symbol (English)	Όνομασία Ομολόγου (Ελληνικά) / Bond Name (Greek)	Όνομασία Ομολόγου (Αγγλικά) / Bond Name (English)	Αριθμός τεμαχίων ομολόγου ανά ISIN / Number of bonds per ISIN	Όνομαστική αξία σε € / Par value in €	Ελάχιστη αποδεκτή τιμή ρευστοποίησης ανά ISIN σε € (NET σε ποσά) / Minimum acceptable redemption price per ISIN in € (NET in amount)	Price NET Ελάχιστη αποδεκτή τιμή ρευστοποίησης ανά ISIN / ονομαστική αξία (%) - Price NET Minimum acceptable redemption price per ISIN / par value (%)	Λήξη Ομολόγου / Bond Expiry
GR0128010676	10250	Δ090312Α1Ε	G090312Α1Ε	ΟΕΔ-ΣΤΘ-240223-11X-2.000-1.00	GGB-FXD-240223-11Y-2.000-1.00	26,102	26,102.00	26,102.00	100.00%	24.02.2023
GR0128011682	10251	Δ090312Β1Ε	G090312Β1Ε	ΟΕΔ-ΣΤΘ-240224-12X-2.000-1.00	GGB-FXD-240224-12Y-2.000-1.00	26,102	26,102.00	26,102.00	100.00%	24.02.2024
GR0128012698	10252	Δ090312Γ1Ε	G090312Γ1Ε	ΟΕΔ-ΣΤΘ-240225-13X-2.000-1.00	GGB-FXD-240225-13Y-2.000-1.00	26,102	26,102.00	26,102.00	100.00%	24.02.2025
GR0128013704	10253	Δ090312Δ1Ε	G090312Δ1Ε	ΟΕΔ-ΣΤΘ-240226-14X-2.000-1.00	GGB-FXD-240226-14Y-2.000-1.00	26,102	26,102.00	26,102.00	100.00%	24.02.2026
GR0128014710	10254	Δ090312Ε1Ε	G090312Ε1Ε	ΟΕΔ-ΣΤΘ-240227-15X-2.000-1.00	GGB-FXD-240227-15Y-2.000-1.00	26,102	26,102.00	26,102.00	100.00%	24.02.2027
GR0133006198	10255	Δ090312Ζ1Ε	G090312Ζ1Ε	ΟΕΔ-ΣΤΘ-240228-16X-2.000-1.00	GGB-FXD-240228-16Y-2.000-1.00	27,842	27,842.00	27,842.00	100.00%	24.02.2028
GR0133007204	10256	Δ090312Η1Ε	G090312Η1Ε	ΟΕΔ-ΣΤΘ-240229-17X-2.000-1.00	GGB-FXD-240229-17Y-2.000-1.00	27,842	27,842.00	27,842.00	100.00%	24.02.2029
GR0133008210	10257	Δ090312Θ1Ε	G090312Θ1Ε	ΟΕΔ-ΣΤΘ-240230-18X-2.000-1.00	GGB-FXD-240230-18Y-2.000-1.00	27,842	27,842.00	27,842.00	100.00%	24.02.2030
GR0133009226	10258	Δ090312Ι1Ε	G090312Ι1Ε	ΟΕΔ-ΣΤΘ-240231-19X-2.000-1.00	GGB-FXD-240231-19Y-2.000-1.00	27,842	27,842.00	27,842.00	100.00%	24.02.2031
GR0133010232	10259	Δ090312Κ1Ε	G090312Κ1Ε	ΟΕΔ-ΣΤΘ-240232-20X-2.000-1.00	GGB-FXD-240232-20Y-2.000-1.00	27,842	27,842.00	27,842.00	100.00%	24.02.2032
GR0138005716	10260	Δ090312Λ1Ε	G090312Λ1Ε	ΟΕΔ-ΣΤΘ-240233-21X-2.000-1.00	GGB-FXD-240233-21Y-2.000-1.00	27,842	27,842.00	27,842.00	100.00%	24.02.2033
GR0138006722	10261	Δ090312Μ1Ε	G090312Μ1Ε	ΟΕΔ-ΣΤΘ-240234-22X-2.000-1.00	GGB-FXD-240234-22Y-2.000-1.00	27,842	27,842.00	27,842.00	100.00%	24.02.2034
GR0138007738	10262	Δ090312Ν1Ε	G090312Ν1Ε	ΟΕΔ-ΣΤΘ-240235-23X-2.000-1.00	GGB-FXD-240235-23Y-2.000-1.00	27,842	27,842.00	27,842.00	100.00%	24.02.2035
GR0138008744	10263	Δ090312Ξ1Ε	G090312Ξ1Ε	ΟΕΔ-ΣΤΘ-240236-24X-2.000-1.00	GGB-FXD-240236-24Y-2.000-1.00	27,842	27,842.00	27,842.00	100.00%	24.02.2036
GR0138009759	10264	Δ090312Ο1Ε	G090312Ο1Ε	ΟΕΔ-ΣΤΘ-240237-25X-2.000-1.00	GGB-FXD-240237-25Y-2.000-1.00	27,842	27,842.00	27,842.00	100.00%	24.02.2037
GR0138010765	10265	Δ090312Π1Ε	G090312Π1Ε	ΟΕΔ-ΣΤΘ-240238-26X-2.000-1.00	GGB-FXD-240238-26Y-2.000-1.00	27,842	27,842.00	27,842.00	100.00%	24.02.2038
GR0138011771	10266	Δ090312Ρ1Ε	G090312Ρ1Ε	ΟΕΔ-ΣΤΘ-240239-27X-2.000-1.00	GGB-FXD-240239-27Y-2.000-1.00	27,842	27,842.00	27,842.00	100.00%	24.02.2039
GR0138012787	10267	Δ090312Σ1Ε	G090312Σ1Ε	ΟΕΔ-ΣΤΘ-240240-28X-2.000-1.00	GGB-FXD-240240-28Y-2.000-1.00	27,842	27,842.00	27,842.00	100.00%	24.02.2040
GR0138013793	10268	Δ090312Τ1Ε	G090312Τ1Ε	ΟΕΔ-ΣΤΘ-240241-29X-2.000-1.00	GGB-FXD-240241-29Y-2.000-1.00	27,842	27,842.00	27,842.00	100.00%	24.02.2041
GR0138014809	10269	Δ090312Υ1Ε	G090312Υ1Ε	ΟΕΔ-ΣΤΘ-240242-30X-2.000-1.00	GGB-FXD-240242-30Y-2.000-1.00	27,842	27,842.00	27,842.00	100.00%	24.02.2042

ΓΝΩΣΤΟΠΟΙΗΣΕΙΣ ΕΤΑΙΡΕΙΩΝ

From: ΠΛΑΣΤΙΚΑ ΚΡΗΤΗΣ Α.Β.Ε.Ε.
 Posted At: 19 October 2020 17:23
 Conversation: ΑΝΑΚΟΙΝΩΣΗ ΑΝΤΙΚΑΤΑΣΤΑΣΗΣ ΜΕΛΩΝ ΔΙΟΙΚΗΤΙΚΟΥ ΣΥΜΒΟΥΛΙΟΥ
 Posted To: DOLAnnouncements
 Subject: ΑΝΑΚΟΙΝΩΣΗ ΑΝΤΙΚΑΤΑΣΤΑΣΗΣ ΜΕΛΩΝ ΔΙΟΙΚΗΤΙΚΟΥ ΣΥΜΒΟΥΛΙΟΥ

Βλέπετε συνημμένα την ΑΝΑΚΟΙΝΩΣΗ ΑΝΤΙΚΑΤΑΣΤΑΣΗΣ ΜΕΛΩΝ ΤΟΥ ΔΙΟΙΚΗΤΙΚΟΥ ΣΥΜΒΟΥΛΙΟΥ ΤΗΣ ΠΛΑΣΤΙΚΑ ΚΡΗΤΗΣ Α.Ε.

[ΑΝΑΚΟΙΝΩΣΗ ΑΝΤΙΚΑΤΑΣΤΑΣΗΣ ΜΕΛΩΝ ΤΟΥ ΔΙΟΙΚΗΤΙΚΟΥ ΣΥΜΒΟΥΛΙΟΥ ΤΗΣ ΠΛΑΣΤΙΚΑ ΚΡΗΤΗΣ Α.Ε.](#)

From: ΠΛΑΣΤΙΚΑ ΚΡΗΤΗΣ Α.Β.Ε.Ε.
Posted At: 19 October 2020 17:32
Conversation: ΑΝΑΚΟΙΝΩΣΗ ΑΝΤΙΚΑΤΑΣΤΑΣΗΣ ΜΕΛΩΝ ΤΗΣ ΕΠΙΤΡΟΠΗΣ ΕΛΕΓΧΟΥ
Posted To: DOLAnnouncements

Subject: ΑΝΑΚΟΙΝΩΣΗ ΑΝΤΙΚΑΤΑΣΤΑΣΗΣ ΜΕΛΩΝ ΤΗΣ ΕΠΙΤΡΟΠΗΣ ΕΛΕΓΧΟΥ

Βλέπετε συνημμένα την ΑΝΑΚΟΙΝΩΣΗ ΑΝΤΙΚΑΤΑΣΤΑΣΗΣ ΜΕΛΩΝ ΤΗΣ ΕΠΙΤΡΟΠΗΣ ΕΛΕΓΧΟΥ ΤΗΣ ΠΛΑΣΤΙΚΑ ΚΡΗΤΗΣ Α.Ε.

[ΑΝΑΚΟΙΝΩΣΗ ΑΝΤΙΚΑΤΑΣΤΑΣΗΣ ΜΕΛΩΝ ΤΗΣ ΕΠΙΤΡΟΠΗΣ ΕΛΕΓΧΟΥ ΤΗΣ ΠΛΑΣΤΙΚΑ ΚΡΗΤΗΣ Α.Ε.](#)

From: BRIQ PROPERTIES A.E.E.A.Π.
Posted At: 19 October 2020 17:49
Conversation: Αγορά ιδίων μετοχών (16/10/2020)
Posted To: DOLAnnouncements

Subject: Αγορά ιδίων μετοχών (16/10/2020)

Η BriQ Properties A.E.E.A.Π. γνωστοποιεί ότι σύμφωνα με το άρθρο 49 του Ν 4548/2018 και σύμφωνα με τους όρους του Κανονισμού 2273 / 2003 της Ευρωπαϊκής Επιτροπής και σε εκτέλεση της από 30/03/2020 απόφασης της Τακτικής Γενικής Συνέλευσης των Μετόχων της Εταιρείας και της από 31/03/2020 απόφασης του Διοικητικού Συμβουλίου, προέβη κατά τη διάρκεια της συνεδρίασης της 16/10/2020, μέσω της χρηματιστηριακής εταιρείας «Eurobank Equities», σε αγορά 3.000 ιδίων μετοχών με μέση τιμή κτήσης 1,696 ευρώ και συνολική αξία συναλλαγής 5.088,16 ευρώ.

From: AUTOHELLAS A.T.E.E.
Posted At: 19 October 2020 17:50
Conversation: ΑΓΟΡΑ ΙΔΙΩΝ ΜΕΤΟΧΩΝ
Posted To: DOLAnnouncements

Subject: ΑΓΟΡΑ ΙΔΙΩΝ ΜΕΤΟΧΩΝ

AUTOHELLAS ATEE: ΑΝΑΚΟΙΝΩΣΗ ΑΓΟΡΑΣ ΙΔΙΩΝ ΜΕΤΟΧΩΝ

Η AUTOHELLAS ATEE (η **Εταιρεία**) ανακοινώνει στο Επενδυτικό Κοινό ότι, σύμφωνα με το άρθρο 49 του Ν. 4548/2018 και σε υλοποίηση των αποφάσεων της Ετήσιας Τακτικής Γενικής Συνέλευσης των Μετόχων της (συνεδρίαση 15.07.2020), και της από 23^η Ιουλίου 2020 απόφασης του Διοικητικού Συμβουλίου, προέβη στις 19/10/2020, μέσω του μέλους του Χρηματιστηρίου Αθηνών EUROXX Χρηματιστηριακή Α.Ε.Π.Ε.Υ., σε αγορά 8.200 Ιδίων Μετοχών με μέση τιμή κτήσης 4,060 ευρώ ανά μετοχή και συνολική αξία συναλλαγής 33.292,69 ευρώ.

Μετά και την προαναφερόμενη απόκτηση, η Εταιρεία κατέχει συνολικά 433.176 ίδιες μετοχές που αντιπροσωπεύουν ποσοστό 0,886% του συνόλου των μετοχών της Εταιρείας.

Η παρούσα ανακοίνωση εκδίδεται σύμφωνα με τον Κανονισμό (ΕΕ) αριθ. 596/2014 του Ευρωπαϊκού Κοινοβουλίου και του Συμβουλίου της 16ης Απριλίου 2014 και τον κατ' εξουσιοδότηση Κανονισμό (ΕΕ) 2016/1052 της Επιτροπής της 8ης Μαρτίου 2016

From: Ο.Π.Α.Π. ΑΕ
Posted At: 20 October 2020 10:27
Conversation: Ανακοίνωση Πρόσκληση προς το Επενδυτικό Κοινό με εύρος απόδοσης
Posted To: DOLAnnouncements

Subject: Ανακοίνωση Πρόσκληση προς το Επενδυτικό Κοινό με εύρος απόδοσης

Δείτε την [ανακοίνωση](#).

From: ΠΑΠΟΥΤΣΑΝΗΣ Α.Β.Ε.Ε.
Posted At: 20 October 2020 10:32
Conversation: ΟΙΚΟΝΟΜΙΚΟ ΗΜΕΡΟΛΟΓΙΟ ΕΤΟΥΣ 2020 - ΕΠΙΚΑΙΡΟΠΟΙΗΣΗ
Posted To: DOLAnnouncements

Subject: ΟΙΚΟΝΟΜΙΚΟ ΗΜΕΡΟΛΟΓΙΟ ΕΤΟΥΣ 2020 - ΕΠΙΚΑΙΡΟΠΟΙΗΣΗ

ΟΙΚΟΝΟΜΙΚΟ ΗΜΕΡΟΛΟΓΙΟ ΕΤΟΥΣ 2020 – ΕΠΙΚΑΙΡΟΠΟΙΗΣΗ

Η εταιρεία "Παπουτσάνης Ανώνυμη Βιομηχανική και Εμπορική Εταιρία Καταναλωτικών Αγαθών" ανακοινώνει τη τροποποίηση του Οικονομικού της Ημερολογίου για το έτος 2020, σύμφωνα με τα άρθρα 4.1.2. και 4.1.3.15.1. του Κανονισμού Χρηματιστηρίου Αθηνών, όπως ισχύει, ως προς τις ακόλουθες ημερομηνίες:

20.10.2020: Δημοσίευση χρηματοοικονομικής έκθεσης εννιαμήνου 2020.

From: Π. ΠΕΤΡΟΠΟΥΛΟΣ Α.Ε.Β.Ε.
Posted At: 20 October 2020 10:35
Conversation: ΑΓΟΡΑ ΙΔΙΩΝ ΜΕΤΟΧΩΝ
Posted To: DOLAnnouncements

Subject: ΑΓΟΡΑ ΙΔΙΩΝ ΜΕΤΟΧΩΝ

Η Πέτρος Πετρόπουλος ΑΕΒΕ (η «**Εταιρία**»), ανακοινώνει στο επενδυτικό κοινό ότι στο πλαίσιο του Προγράμματος Αγοράς Ιδίων Μετοχών, σύμφωνα με την κείμενη νομοθεσία, και κατ' εφαρμογή της από 29/6/2020 απόφασης της Γενικής Συνέλευσης των Μετόχων και της από 30/6/2020 απόφασης του Διοικητικού Συμβουλίου της Εταιρίας, προέβη στις 19/10/2020 σε αγορά 865 Ιδίων Μετοχών της Εταιρίας μέσω της Alpha Finance με τιμή κτήσης 4,18 ευρώ ανά μετοχή και συνολική αξίας 3.615,7 ευρώ.

From: ΜΥΤΙΛΗΝΑΙΟΣ Α.Ε.
Posted At: 20 October 2020 10:35
Conversation: Ανακοίνωση ρυθμιζόμενης πληροφορίας Ν. 3556/2007
Posted To: DOLAnnouncements
Subject: Ανακοίνωση ρυθμιζόμενης πληροφορίας Ν. 3556/2007

ΜΥΤΙΛΗΝΑΙΟΣ Α.Ε.

Ανακοίνωση ρυθμιζόμενης πληροφορίας Ν. 3556/2007

Η ΜΥΤΙΛΗΝΑΙΟΣ Α.Ε. (η «Εταιρεία»), σύμφωνα με τις διατάξεις του Ν. 3556/2007 και του Κανονισμού (ΕΕ) 596/2014 του Ευρωπαϊκού Κοινοβουλίου και του Συμβουλίου για την κατάχρηση της αγοράς, ανακοινώνει ότι η Gioralex Holdings Limited, νομικό πρόσωπο συνδεδεμένο με τον κ. Νίκο Παπαπέτρου, Γενικό Διευθυντή του Τομέα Ανάπτυξης Ανανεώσιμων Πηγών και Αποθήκευσης Ενέργειας της Εταιρείας, σύμφωνα με την από 19.10.2020 γνωστοποίηση προς την Εταιρεία, προέβη την 19.10.2020 σε αγορά 5.080 κοινών ονομαστικών μετοχών της Εταιρείας, συνολικής αξίας 48.920,40 ευρώ.

From: MOTOP ΟΪΛ Α.Ε.
Posted At: 20 October 2020 10:38
Conversation: Ρυθμιζόμενη Πληροφορία Κανονισμός ΕΕ 596/2014: Γνωστοποίηση χρηματιστηριακής συναλλαγής
Posted To: DOLAnnouncements

Subject: Ρυθμιζόμενη Πληροφορία Κανονισμός ΕΕ 596/2014: Γνωστοποίηση χρηματιστηριακής συναλλαγής

Ανακοινώνεται ότι η Motor Oil Holdings Ltd (συνδεδεμένο νομικό πρόσωπο με τους κ. κ. Βαρδή Ι. Βαρδινογιάννη, Ιωάννη Β. Βαρδινογιάννη και Πέτρο Τ. Τζαννετάκη – αντιστοίχως Πρόεδρο Δ.Σ., Εκτελεστικό Αντιπρόεδρο Δ.Σ. και Αναπληρωτή Διευθύνοντα Σύμβουλο της ΜΟΤΟΡ ΟΙΛ (ΕΛΛΑΣ) Α.Ε.) προέβη σε χρηματιστηριακή συναλλαγή με αντικείμενο μετοχές εκδόσεως ΜΟΤΟΡ ΟΙΛ (ΕΛΛΑΣ) Α.Ε. ως ακολούθως:

Αγορά 500 μετοχών αξίας Ευρώ 4.497,51 στις 19 Οκτωβρίου 2020.

Μαρούσι 20 Οκτωβρίου 2020

Το Διοικητικό Συμβούλιο

From: ΜΥΤΙΛΗΝΑΙΟΣ Α.Ε.
Posted At: 20 October 2020 10:43
Conversation: Απόκτηση Ιδίων Μετοχών
Posted To: DOLAnnouncements

Subject: Απόκτηση Ιδίων Μετοχών

Απόκτηση Ιδίων Μετοχών

[Ανακοίνωση](#)

From: ΜΟΤΟΡ ΟΪΛ Α.Ε.
Posted At: 20 October 2020 10:43
Conversation: Ρυθμιζόμενη Πληροφορία: Αγορές Ιδίων Μετοχών (Απόφαση ΕΓΣ 17/6/2020)
Posted To: DOLAnnouncements

Subject: Ρυθμιζόμενη Πληροφορία: Αγορές Ιδίων Μετοχών (Απόφαση ΕΓΣ 17/6/2020)

Η ΜΟΤΟΡ ΟΙΛ (ΕΛΛΑΣ) ΔΙΥΛΙΣΤΗΡΙΑ ΚΟΡΙΝΘΟΥ Α.Ε. ανακοινώνει ότι στις 19 Οκτωβρίου 2020 προέβη σε αγορά 1.000 μετοχών της Εταιρείας συνολικής αξίας Ευρώ 8.970,00 (μέση τιμή κτήσης: Ευρώ 8,97 ανά μετοχή).

Ο συνολικός αριθμός ιδίων μετοχών που κατέχει η Εταιρεία (συμπεριλαμβανομένων των μετοχών που αποκτήθηκαν κατά τη διάρκεια του προηγούμενου προγράμματος σύμφωνα με την απόφαση της ΕΓΣ 6 Ιουνίου 2018) ανέρχεται σε 121.353 που αντιστοιχεί σε ποσοστό 0,11 % του μετοχικού της κεφαλαίου. Η μέση τιμή κτήσης των ιδίων μετοχών ανέρχεται σε Ευρώ 12,18 ανά μετοχή. Οι αγορές των ιδίων μετοχών της Εταιρείας πραγματοποιούνται μέσω του Μέλους του Χρηματιστηρίου Αθηνών ΠΕΙΡΑΙΩΣ ΑΕΠΕΥ.

Μαρούσι, 20 Οκτωβρίου 2020

Το Διοικητικό Συμβούλιο

From: ΜΟΤΟΡ ΟΪΛ Α.Ε.
Posted At: 20 October 2020 10:46
Conversation: Συναλλαγές της OPTIMA BANK A.E (ρυθμιζόμενη πληροφορία Ν.3556/2007)
Posted To: DOLAnnouncements
Subject: Συναλλαγές της OPTIMA BANK A.E (ρυθμιζόμενη πληροφορία Ν.3556/2007)

Η ΜΟΤΟΡ ΟΙΛ (ΕΛΛΑΣ) ΔΙΥΛΙΣΤΗΡΙΑ ΚΟΡΙΝΘΟΥ Α.Ε., σύμφωνα με τους Ν. 3556/2007 και 3606/2007, ανακοινώνει ότι η Τράπεζα OPTIMA BANK A.E. την ενημέρωσε ότι πραγματοποίησε τις εξής συναλλαγές:

Ημερομηνία	Συναλλαγή	Ποσότητα	Χρηματοπιστωτικό Μέσο	Αξία (σε ΕΥΡΩ)
19/10/2020	Πώληση	2.612	Μετοχές ΜΟΗ (ΚΟ)	23.454,87
19/10/2020	Αγορά	3.410	Μετοχές ΜΟΗ (ΚΟ)	30.721,51
19/10/2020	Αγορά	32	ΣΜΕ ΜΟΗ ΔΕΚ 2020	28.607,00
19/10/2020	Πώληση	50	ΣΜΕ ΜΟΗ ΔΕΚ 2020	45.020,00

Η Τράπεζα OPTIMA BANK A.E. πραγματοποίησε τις ανωτέρω συναλλαγές λόγω της Ειδικής Διαπραγμάτευσης που έχει αναλάβει στην αγορά παραγώγων σε Συμβόλαια Μελλοντικής Εκπλήρωσης (ΣΜΕ) με υποκείμενο τίτλο την μετοχή της ΜΟΤΟΡ ΟΙΛ (ΕΛΛΑΣ) ΔΙΥΛΙΣΤΗΡΙΑ ΚΟΡΙΝΘΟΥ Α.Ε.

Η γνωστοποίηση εκ μέρους της Τράπεζας OPTIMA BANK A.E. προς την Εταιρία και ακολούθως η ανακοίνωση της Εταιρίας προς τις αρχές της Κεφαλαιαγοράς, γίνεται επειδή ο κ. Πέτρος Τζαννετάκης είναι μη εκτελεστικό μέλος του Δ.Σ. της Τράπεζας OPTIMA BANK A.E., ενώ κατέχει τη θέση του εκτελεστικού μέλους του Δ.Σ. της ΜΟΤΟΡ ΟΙΛ (ΕΛΛΑΣ) ΔΙΥΛΙΣΤΗΡΙΑ ΚΟΡΙΝΘΟΥ Α.Ε.

Ο κ. Πέτρος Τζαννετάκης είναι πρόσωπο υπόχρεο να γνωστοποιεί τις χρηματιστηριακές συναλλαγές του με αντικείμενο μετοχές εκδόσεως ΜΟΤΟΡ ΟΙΛ (ΕΛΛΑΣ) ΔΙΥΛΙΣΤΗΡΙΑ ΚΟΡΙΝΘΟΥ Α.Ε. (άρθρο 19 του Κανονισμού ΕΕ 596/2014).

Μαρούσι, 20 Οκτωβρίου 2020

Το Διοικητικό Συμβούλιο

From: BRIQ PROPERTIES A.E.E.A.Π.
Posted At: 20 October 2020 10:51
Conversation: Αγορά ιδίων μετοχών (19/10/2020)
Posted To: DOLAnnouncements

Subject: Αγορά ιδίων μετοχών (19/10/2020)

Η BriQ Properties A.E.E.A.Π. γνωστοποιεί ότι σύμφωνα με το άρθρο 49 του Ν 4548/2018 και σύμφωνα με τους όρους του Κανονισμού 2273 / 2003 της Ευρωπαϊκής Επιτροπής και σε εκτέλεση της από 30/03/2020 απόφασης της Τακτικής Γενικής Συνέλευσης των Μετόχων της Εταιρείας και της από 31/03/2020 απόφασης του Διοικητικού Συμβουλίου, προέβη κατά τη διάρκεια της συνεδρίασης της 19/10/2020, μέσω της χρηματιστηριακής εταιρείας «Eurobank Equities», σε αγορά 2.615 ιδίων μετοχών με μέση τιμή κτήσης 1,691 ευρώ και συνολική αξία συναλλαγής 4.422,95 ευρώ.

From: ΕΥΡΩΠΑΪΚΗ ΠΙΣΤΗ Α.Ε.Γ.Α.
Posted At: 20 October 2020 11:30
Conversation: ΑΝΑΚΟΙΝΩΣΗ ΣΧΕΤΙΚΑ ΜΕ ΣΧΟΛΙΑΣΜΟ ΔΗΜΟΣΙΕΥΜΑΤΩΝ ΤΟΥ ΤΥΠΟΥ
Posted To: DOLAnnouncements
Subject: ΑΝΑΚΟΙΝΩΣΗ ΣΧΕΤΙΚΑ ΜΕ ΣΧΟΛΙΑΣΜΟ ΔΗΜΟΣΙΕΥΜΑΤΩΝ ΤΟΥ ΤΥΠΟΥ

Η Διοίκηση της Εταιρίας Ευρωπαϊκή Πίστη ΑΕΓΑ, διαψεύδει κατηγορηματικά το απολύτως ανυπόστατο δημοσίευμα του Bankingnews της 19/10/20 υπό τον τίτλο «Αναζητάει κεφάλαια η Ευρωπαϊκή Πίστη με εντολή της Τράπεζας της Ελλάδος».

Η Ευρωπαϊκή Πίστη κατατάσσεται στις πρώτες θέσεις της ελληνικής ασφαλιστικής αγοράς, όπως προκύπτει από τα αδιάσειστα στοιχεία των δημοσιευμένων Ισολογισμών της, έχει δείκτη φερεγγυότητας SCR 172.7 % με 30/06/2020, ισχυρές συμβάσεις με ανασφαλιστικές εταιρίες με πιστοληπτική διαβάθμιση S&P AA+ έως A, υψηλούς ρυθμούς ανάπτυξης και σημαντική κερδοφορία.

Με δεδομένο τα ανωτέρω και την πλήρη κεφαλαιακή της επάρκεια, σε ουδεμία κεφαλαιακή ενίσχυση υποχρεούται, πολλώ δε μάλλον, ουδέποτε έλαβε προς τούτο σχετική κατεύθυνση από την Τράπεζα της Ελλάδος.

Η Εταιρία θα προβεί σε όλες τις νόμιμες ενέργειες για την διαφύλαξη των εννόμων συμφερόντων της αναφορικά με την ως άνω ανάρτηση - δημοσίευμα.

From: PROFILE A.E.B.E.
Posted At: 20 October 2020 12:29
Conversation: ΓΝΩΣΤΟΠΟΙΗΣΗ ΑΓΟΡΑΣ ΙΔΙΩΝ ΜΕΤΟΧΩΝ
Posted To: DOLAnnouncements

Subject: ΓΝΩΣΤΟΠΟΙΗΣΗ ΑΓΟΡΑΣ ΙΔΙΩΝ ΜΕΤΟΧΩΝ

Η Διοίκηση της Ανώνυμης Εταιρείας με την επωνυμία «PROFILE ΑΝΩΝΥΜΟΣ ΕΜΠΟΡΙΚΗ ΚΑΙ ΒΙΟΜΗΧΑΝΙΚΗ ΕΤΑΙΡΕΙΑ ΠΛΗΡΟΦΟΡΙΚΗΣ» και το διακριτικό τίτλο «PROFILE SYSTEMS & SOFTWARE A.E.» (εφεξής «Εταιρεία»), κατ' εφαρμογή της κείμενης νομοθεσίας και ειδικότερα του άρθρου 49 του ν. 4548/2018, του Κανονισμού (ΕΕ) 596/2014 του Ευρωπαϊκού Κοινοβουλίου και του Συμβουλίου της 16^{ης} Απριλίου 2014 και του κατ' εξουσιοδότηση Κανονισμού (ΕΕ) 1052/2016 της Ευρωπαϊκής Επιτροπής και στο πλαίσιο της ορθής, έγκυρης και έγκαιρης ενημέρωσης του επενδυτικού κοινού, γνωστοποιεί ότι την 16^η Οκτωβρίου 2020 η Εταιρεία προέβη στην αγορά 700 ιδίων μετοχών με μέση τιμή κτήσης 3,7500 Ευρώ ανά μετοχή και συνολική αξία συναλλαγής 2.625,00 Ευρώ και την 19^η Οκτωβρίου 2020 η Εταιρεία προέβη στην αγορά 2.000 ιδίων μετοχών με μέση τιμή κτήσης 3,8200 Ευρώ ανά μετοχή και συνολική αξία συναλλαγής 7.640,00 Ευρώ, σε εκτέλεση της από 07.05.2020 απόφασης της Τακτικής Γενικής Συνέλευσης των μετόχων της Εταιρείας και της από 02.06.2020 σχετικής αποφάσεως του Διοικητικού Συμβουλίου αυτής, δυνάμει της οποίας αποφασίσθηκε η έναρξη εφαρμογής του προγράμματος αγοράς ιδίων μετοχών.

From: ΙΑΣΩ Α.Ε.
Posted At: 20 October 2020 12:30
Conversation: Ανακοίνωση Αγοράς Ιδίων Μετοχών
Posted To: DOLAnnouncements

Subject: Ανακοίνωση Αγοράς Ιδίων Μετοχών

Η ΙΑΣΩ ΙΔΙΩΤΙΚΗ ΓΕΝΙΚΗ, ΜΑΙΕΥΤΙΚΗ – ΓΥΝΑΙΚΟΛΟΓΙΚΗ & ΠΑΙΔΙΑΤΡΙΚΗ ΚΛΙΝΙΚΗ – ΔΙΑΓΝΩΣΤΙΚΟ – ΘΕΡΑΠΕΥΤΙΚΟ ΚΑΙ ΕΡΕΥΝΗΤΙΚΟ ΚΕΝΤΡΟ Α.Ε. (η Εταιρεία) γνωστοποιεί στο Επενδυτικό Κοινό ότι, σύμφωνα με το άρθρο 49 του Ν. 4548/2018 και σε υλοποίηση και εφαρμογή της από 09/09/2019 απόφασης της Τακτικής Γενικής Συνέλευσης των Μετόχων της Εταιρείας και της από 20/11/2019 απόφασης του Διοικητικού Συμβουλίου της Εταιρείας, προέβη την 19/10/2020, μέσω του μέλους του Χ.Α. ΠΕΙΡΑΙΩΣ ΑΕΠΕΥ, σε αγορά 1.143 ιδίων μετοχών με μέση τιμή κτήσης 1,255 ανά μετοχή και συνολική αξία συναλλαγής 1.434,47 ευρώ.

From: Ο.Τ.Ε. Α.Ε.
Posted At: 20 October 2020 13:22
Conversation: Παραγραφή μερίσματος χρήσης 2014
Posted To: DOLAnnouncements

Subject: Παραγραφή μερίσματος χρήσης 2014

Δείτε την ανακοίνωση.

[Ανακοίνωση](#)

From: ΓΡ. ΣΑΡΑΝΤΗΣ Α.Β.Ε.Ε.
Posted At: 20 October 2020 13:44
Conversation: Ημερομηνία Ανακοίνωσης Σύνοψης Οικονομικών Αποτελεσμάτων
Εννεαμήνου 2020
Posted To: DOLAnnouncements
Subject: Ημερομηνία Ανακοίνωσης Σύνοψης Οικονομικών Αποτελεσμάτων
Εννεαμήνου 2020

Αθήνα, 20 Οκτωβρίου 2020

Ημερομηνία Ανακοίνωσης Σύνοψης Οικονομικών Αποτελεσμάτων Εννεαμήνου 2020

Ο Όμιλος Σαράντη θα ανακοινώσει σύνοψη οικονομικών αποτελεσμάτων για το Εννεάμηνο του 2020 την Πέμπτη 22 Οκτωβρίου 2020 μετά το κλείσιμο της αγοράς.

Η ανακοίνωση θα είναι διαθέσιμη από την ιστοσελίδα του Χρηματιστηρίου Αθηνών (www.helex.gr) καθώς και την εταιρική ιστοσελίδα (<https://ir.sarantis.gr/>).

From: ΤΕΡΝΑ ΕΝΕΡΓΕΙΑΚΗ Α.Β.Ε.Τ.Ε.
Posted At: 20 October 2020 14:51
Conversation: Ανακοίνωση Αποφάσεων Έκτακτης Γενικής Συνέλευσης της 20.10.2020
Posted To: DOLAnnouncements
Subject: Ανακοίνωση Αποφάσεων Έκτακτης Γενικής Συνέλευσης της 20.10.2020

Συνήλθε σήμερα, 20/10/2020, η Έκτακτη Γενική Συνέλευση των Μετόχων της Εταιρείας ΤΕΡΝΑ ΕΝΕΡΓΕΙΑΚΗ Α.Β.Ε.Τ.Ε., στην οποία παρέστησαν 223 Μέτοχοι κομιστές 94.070.796 μετοχών και δικαιωμάτων ψήφου, ήτοι ποσοστό 78,30 % επί του Μετοχικού Κεφαλαίου και ελήφθησαν οι εξής αποφάσεις:

Θέμα 1ο: Η Γενική Συνέλευση ενέκρινε με ψήφους 93.051.906 υπέρ (98,92 % επί των παρισταμένων), 100.574 κατά (0,11 % επί των παρισταμένων) και αποχή 918.316 (0,98 % επί των παρισταμένων), την εισηγητική πρόταση του Διοικητικού Συμβουλίου για την έγκριση της από 10.08.2020 απόφασης του Δ.Σ. περί διακοπής των αγορών ιδίων μετοχών καθώς και για την ακύρωση όλων των ιδίων μετοχών που κατέχει η Εταιρεία και την μείωση του μετοχικού κεφαλαίου της Εταιρείας κατά το ποσό των € 1.287.980,40. Συνεπεία της ανωτέρω αποφασισθείσας μείωσης του μετοχικού κεφαλαίου, τροποποιείται αντίστοιχα και το άρθρο 5 παρ. 1 του Καταστατικού της Εταιρείας.

Θέμα 2ο: Η Γενική Συνέλευση με ψήφους 92.443.762 υπέρ (98,27 % επί των παρισταμένων) και 1.359.965 κατά (1,45 % επί των παρισταμένων) και αποχή 267.069 (0,28 % επί των παρισταμένων), ενέκρινε την αγορά ιδίων μετοχών μέχρι τη συμπλήρωση του ποσοστού 10% του συνόλου των μετοχών της Εταιρείας, με κατώτατη τιμή αγοράς τριάντα λεπτά του ευρώ (0,30 €) και ανώτατη τιμή τριάντα ευρώ (30,00 €), η οποία θα πραγματοποιηθεί εντός χρονικού διαστήματος είκοσι τεσσάρων μηνών, ήτοι το αργότερο μέχρι και την 19^η Οκτωβρίου 2022, με σκοπό τη μείωση του μετοχικού κεφαλαίου της Εταιρείας και την ακύρωση των ιδίων μετοχών που θα αποκτηθούν από την Εταιρεία, ή/και τη διάθεσή τους στο προσωπικό ή/και σε μέλη της διοίκησης της Εταιρείας, και εξουσιοδοτεί το Διοικητικό Συμβούλιο της Εταιρείας για την τήρηση όλων των σχετικών με την ως άνω έγκριση νόμιμων διατυπώσεων.

Θέμα 3ο: Η Γενική Συνέλευση, με ψήφους 94.055.796 υπέρ (99,98 % επί των παρισταμένων) και αποχή 15.000 (0,02 % επί των παρισταμένων), ενέκρινε την τροποποίηση του άρθρου 10 παρ. 1 του Καταστατικού της Εταιρείας.

From: ΠΛΑΣΤΙΚΑ ΚΡΗΤΗΣ Α.Β.Ε.Ε.
Posted At: 20 October 2020 15:13
Conversation: ΑΝΑΚΟΙΝΩΣΗ ΑΓΟΡΑΣ ΙΔΙΩΝ ΜΕΤΟΧΩΝ
Posted To: DOLAnnouncements

Subject: ΑΝΑΚΟΙΝΩΣΗ ΑΓΟΡΑΣ ΙΔΙΩΝ ΜΕΤΟΧΩΝ

Βλέπετε συνημμένα την ΑΝΑΚΟΙΝΩΣΗ ΑΓΟΡΑΣ ΙΔΙΩΝ ΜΕΤΟΧΩΝ

[ΑΝΑΚΟΙΝΩΣΗ ΑΓΟΡΑΣ ΙΔΙΩΝ ΜΕΤΟΧΩΝ](#)

From: CORAL A.E.
Posted At: 20 October 2020 16:23
Conversation: Συναλλαγές της ΤΡΑΠΕΖΑΣ OPTIMA BANK A.E. (ρυθμιζόμενη πληροφορία N.3556/2007)
Posted To: DOLAnnouncements
Subject: Συναλλαγές της ΤΡΑΠΕΖΑΣ OPTIMA BANK A.E. (ρυθμιζόμενη πληροφορία N.3556/2007)

Η CORAL ΑΕ, σύμφωνα με τους Ν. 3556/2007 και 3606/2007, ανακοινώνει ότι η ΤΡΑΠΕΖΑ OPTIMA BANK Α.Ε. την ενημέρωσε ότι την 19/10/2020 προέβη σε πώληση 50 ομολογιών εκδόσεως CORAL ΑΕ συνολικής αξίας ΕΥΡΩ 51.050,00.

Η γνωστοποίηση εκ μέρους της ΤΡΑΠΕΖΑΣ OPTIMA BANK Α.Ε. προς την Εταιρία και ακολούθως η ανακοίνωση της Εταιρίας προς τις αρχές της Κεφαλαιαγοράς, γίνεται επειδή ο κ. Πέτρος Τζαννετάκης είναι μη εκτελεστικό μέλος του Δ.Σ. της ΤΡΑΠΕΖΑΣ OPTIMA BANK Α.Ε., ενώ κατέχει τη θέση του μη εκτελεστικού μέλους του Δ.Σ. της CORAL ΑΕ.

Ο κ. Πέτρος Τζαννετάκης είναι πρόσωπο υπόχρεο να γνωστοποιεί τις χρηματιστηριακές συναλλαγές του με αντικείμενο ομολογίες εκδόσεως CORAL ΑΕ (άρθρο 19 του Κανονισμού ΕΕ 596/2014).

Μαρούσι, 20 Οκτωβρίου 2020

Το Διοικητικό Συμβούλιο

From: B&F A.B.E.E. ΕΝΔΥΜΑΤΩΝ
Posted At: 20 October 2020 16:31
Conversation: ΑΝΑΚΟΙΝΩΣΗ ΑΓΟΡΑΣ ΙΔΙΩΝ ΟΜΟΛΟΓΙΩΝ
Posted To: DOLAnnouncements
Subject: ΑΝΑΚΟΙΝΩΣΗ ΑΓΟΡΑΣ ΙΔΙΩΝ ΟΜΟΛΟΓΙΩΝ

B & F A.B.E.E. ΕΝΔΥΜΑΤΩΝ

Ανακοίνωση Αγοράς Ιδίων Ομολογιών

Η Εταιρεία με την επωνυμία «B&F A.B.E.E. Ενδυμάτων», κατ' εφαρμογή του Κανονισμού (ΕΕ) 596/2014 του Ευρωπαϊκού Κοινοβουλίου και του κατ' εξουσιοδότηση Κανονισμού (ΕΕ) 2016/1052 της Επιτροπής, γνωστοποιεί στο επενδυτικό κοινό ότι την 19/10/2020 προέβη στην αγορά 10 ιδίων ομολογιών με μέση τιμή κτήσης 895,00 ευρώ ανά ομολογία και συνολική αξία συναλλαγής 8.950,00 ευρώ, σε εκτέλεση της από 24.06.2020 απόφασης του Διοικητικού Συμβουλίου και σύμφωνα με το άρθρο 2 (παρ. 1,2 και 3) του ν. 3156/2003 (ήδη άρθρο 62 του ν. 454 8/2018).

Μετά και την προαναφερόμενη αγορά, η Εταιρεία κατέχει πλέον 1.103 ίδιες ομολογίες, ποσοστό 4,85% του συνόλου των ομολογιών της Εταιρείας.

Ν. Φιλαδέλφεια, 20/10/2020

[ΑΝΑΚΟΙΝΩΣΗ ΑΓΟΡΑΣ ΙΔΙΩΝ ΟΜΟΛΟΓΙΩΝ](#)

Ομολογιακά Δάνεια Επιχειρήσεων – Οργανωμένη Αγορά (Μετατρέψιμα)

Πλήθος Εισηγμένων Ομολογιών	Ονομαστική αξία	Τιμή έκδοσης	Σημερινό επιτόκιο	Ημερ. λήξης	Διάρκεια (έτη)	Σημείωση	Τοκομερίδιο		Μον. Διασπ.	Ομόλογα Επιχειρήσεων	Κατωτ Τιμή	Ανωτ Τιμή	Τιμή κλεισ.	Προηγ. Κλείσιμο-ημέρια	Όγκος	Αξία Συναλλαγών	Τελευταία εντολή			Μεγ έτους	
							Κοινό	Προτιμησιακό									Τιμή	Αγορ./ Πώλ.	Ημερομηνία		λαχ
85,479,884	0.30	0.30	1.00	11/10/2025	9	---	17	---	1	FORTHNET A.E. (Μ.Ο.Δ.)	---	---	---	---	---	---	90.0000	A	03/08/2020	100.0000	100.0000

Σημειώσεις Εταιρικών Ομολόγων

Ο Όγκος Συναλλαγών υπολογίζεται ως (Τεμάχια) * (Ονομαστική Τιμή). Η Αξία Συναλλαγών υπολογίζεται ως (Τεμάχια) * (Ονομαστική Τιμή) * (Τιμή %) + (Δεδουλευμένοι Τόκοι).

Οι τιμές συναλλαγών των ομολόγων υπολογίζονται ως ποσοστό επί τοις εκατό (%) της ονομαστικής τους τιμής.

Όλα τα ομόλογα έχουν Ονομαστική Αξία εκπεφρασμένη σε Ευρώ (εκτός εάν σημειώνεται διαφορετικά).

Ομολογιακά Δάνεια Επιχειρήσεων – Οργανωμένη Αγορά (Μη Μετατρέψιμα)

Πλήθος Εισηγμένων Ομολογιών	Ονομαστική αξία	Τιμή έκδοσης	Σημερινό επιτόκιο	Ημερ. λήξης	Διάρκεια (έτη)	Σημείωση	Τοκομερίδιο		Μον. Διασπ.	Ομόλογα Επιχειρήσεων	Δεδ. Τόκος	Αποδ./Λήξη	Κατωτ Τιμή	Ανωτ Τιμή	Τιμή κλειστ.	Προηγ. Κλείσιμο-ημέρια	Όγκος	Αξία Συναλλαγών	Τελευταία εντολή			Μεγ έτους	
							Κοινό	Προτιμησιακό											Τιμή	Αγορ./ Πώλ.	Ημερομηνία		λαχ έτους
175,000	1,000.00	1,000.00	3.40	26/07/2024	5	---	3	---	1	ΑΤΤΙCΑ Α.Ε. ΣΥΜΜΕΤΟΧΩΝ (Μη μετατρέψιμο)	8.2167	10.6860	77.5000	81.0000	79.0001	19/10/2020	41,000	32,483.07	79.0000	A	20/10/2020	60.0000	100.0000
22,727	1,000.00	1,000.00	4.95	26/06/2023	5	---	5	---	1	B&F Α.Β.Ε.Ε. ΕΝΔΥΜΑΤΩΝ (Μη μετατρέψιμο)	16.2250	8.7110	---	---	---	19/10/2020	---	---	89.8000	A	20/10/2020	68.0000	94.9999
39,892,816	1.00	1.00	5.00	04/10/2021	5	---	17	---	1	HOUSEMARKET Α.Ε. (Μη Μετατρέψιμο)	0.0024	2.1390	102.3000	102.5200	102.3000	13/10/2020	153,140	157,219.75	102.1501	A	20/10/2020	93.8736	105.1000
150,000	1,000.00	1,000.00	2.60	22/10/2026	7	---	2	---	1	ΤΕΡΝΑ ΕΝΕΡΓΕΙΑΚΗ Μ.Α.Ε.Χ. (Μη μετατρέψιμο)	---	2.6080	99.5000	99.9000	99.6000	19/10/2020	72,000	71,712.00	99.5000	A	20/10/2020	84.4000	102.8000
200,000	1,000.00	1,000.00	3.60	12/03/2026	7	---	4	---	1	ΑΕΡΟΠΟΡΙΑ ΑΙΓΑΙΟΥ Α.Ε. (Μη μετατρέψιμο)	3.8000	6.7070	85.0010	87.5000	85.9884	19/10/2020	43,000	37,138.43	85.7020	A	20/10/2020	54.7313	107.3000
90,000	1,000.00	1,000.00	3.00	11/05/2023	5	---	5	---	1	CORAL Α.Ε. (Μη μετατρέψιμο)	13.6667	2.1290	101.7500	102.1000	101.7500	19/10/2020	234,000	241,467.60	101.7500	A	20/10/2020	89.4200	105.0000
120,000	1,000.00	1,000.00	3.95	04/04/2025	7	---	6	---	1	ΓΕΚ ΤΕΡΝΑ Α.Ε. (Μη μετατρέψιμο)	1.8653	2.8150	103.4000	103.5000	103.4000	19/10/2020	162,000	167,898.68	103.3500	A	20/10/2020	91.0000	107.2000
320,000	1,000.00	1,000.00	3.40	21/07/2027	7	---	1	---	1	LAMDA DEVELOPMENT Α.Ε. (Μη μετατρέψιμο)	8.7833	3.4090	99.6800	100.0000	99.7882	19/10/2020	356,000	358,372.97	99.7100	A	20/10/2020	99.5405	100.8500
500,000	1,000.00	1,000.00	2.75	03/07/2027	7	---	1	---	1	ΓΕΚ ΤΕΡΝΑ Α.Ε. (Μη μετατρέψιμο)	8.4792	3.0170	97.0000	98.7500	98.3531	19/10/2020	141,000	139,873.46	98.0000	A	20/10/2020	96.9000	100.0000

Σημειώσεις Εταιρικών Ομολόγων

Ο Όγκος Συναλλαγών υπολογίζεται ως (Τεμάχια) * (Ονομαστική Τιμή). Η Αξία Συναλλαγών υπολογίζεται ως (Τεμάχια) * (Ονομαστική Τιμή) * (Τιμή %) + (Δεδουλευμένοι Τόκοι).

Οι τιμές συναλλαγών των ομολόγων υπολογίζονται ως ποσοστό επί τοις εκατό (%) της ονομαστικής τους τιμής.

Όλα τα ομόλογα έχουν Ονομαστική Αξία εκπεφρασμένη σε Ευρώ (εκτός εάν σημειώνεται διαφορετικά).

Ομόλογα Ελληνικού Δημοσίου

Πλήθος Εισηγμ. Ομολογιών	Ονομ. αξία	Σημερινό επιτόκιο	Υπολογισμός Δεδουλευμένων	Ημερ/νία Λήξης [1]	Διάρκεια (έτη)	Σημείωση	Ημερομηνία Πληρ.	Αξία τρέχοντος	Μον. Διαπρ.	Ομόλογα Ελληνικού Δημοσίου	Κατωτ Τιμή	Ανωτ Τιμή	Τιμή κλειστ.	Προηγ. Κλείσιμο-ημ/νία	Όγκος	Αξία Συναλλαγών	Τελευταία εντολή Αγορ./ Πώλ. Ημερομηνία
3,000,000	1,000.00	4.38	Πργμ/Πργμ	01/08/2022	5	---	01/08	4.38	1	ΟΕΔ-ΣΤΘ-010822-05Χ-4,375-1,000	---	---	---	---	---	1.0000	A 28/11/2018
2,500,000	1,000.00	1.88	Πργμ/Πργμ	04/02/2035	15	---	04/02	1.88	1	ΟΕΔ-ΣΤΘ-040235-15Χ-1,875-1,000	---	---	---	---	---	---	---
2,500,000	1,000.00	3.45	Πργμ/Πργμ	02/04/2024	5	---	02/04	3.45	1	ΟΕΔ-ΣΤΘ-020424-05Χ-3,450-1,000	---	---	---	---	---	---	---
4,355,990,324	1.00	3.50	Πργμ/Πργμ	30/01/2023	5	---	01/02 - 31/01	3.50	1	ΟΕΔ-ΣΤΘ-300123-05Χ-3,500-1,00	---	---	---	94.5720 13/07/2018	---	1.0000	A 28/11/2018
5,962,747,327	1.00	3.75	Πργμ/Πργμ	30/01/2028	10	---	/02 - 01/02 - 31/	3.75	1	ΟΕΔ-ΣΤΘ-300128-10Χ-3,750-1,00	---	---	---	85.4610 13/07/2018	---	1.0000	A 28/11/2018
6,091,218,404	1.00	3.90	Πργμ/Πργμ	30/01/2033	15	---	/02 - 01/02 - 31/	3.90	1	ΟΕΔ-ΣΤΘ-300133-15Χ-3,900-1,00	---	---	---	78.6730 13/07/2018	---	1.0000	A 28/11/2018
4,805,399,486	1.00	4.00	Πργμ/Πργμ	30/01/2037	19	---	/02 - 01/02 - 31/	4.00	1	ΟΕΔ-ΣΤΘ-300137-19Χ-4,000-1,00	---	---	---	77.0370 13/07/2018	---	1.0000	A 28/11/2018
4,603,713,186	1.00	4.20	Πργμ/Πργμ	30/01/2042	24	---	/02 - 01/02 - 31/	4.20	1	ΟΕΔ-ΣΤΘ-300142-24Χ-4,200-1,00	---	---	---	77.7640 13/07/2018	---	1.0000	A 28/11/2018
550,418,123	1.00	3.65	Πργμ/Πργμ	24/02/2023	11	---	24/02	3.65	1	ΟΕΔ-ΣΤΘ-240223-11Χ-2,000-1,00	---	---	---	10.0000 22/06/2015	---	10.0000	A 11/07/2019
445,007,576	1.00	3.65	Πργμ/Πργμ	24/02/2024	12	---	24/02	3.65	1	ΟΕΔ-ΣΤΘ-240224-12Χ-2,000-1,00	---	---	---	10.0000 22/06/2015	---	---	---
423,674,226	1.00	3.65	Πργμ/Πργμ	24/02/2025	13	---	24/02	3.65	1	ΟΕΔ-ΣΤΘ-240225-13Χ-2,000-1,00	---	---	---	10.0000 22/06/2015	---	---	---
212,292,153	1.00	3.65	Πργμ/Πργμ	24/02/2026	14	---	24/02	3.65	1	ΟΕΔ-ΣΤΘ-240226-14Χ-2,000-1,00	---	---	---	10.0000 22/06/2015	---	---	---
160,621,352	1.00	3.65	Πργμ/Πργμ	24/02/2027	15	---	24/02	3.65	1	ΟΕΔ-ΣΤΘ-240227-15Χ-2,000-1,00	---	---	---	10.0000 22/06/2015	---	---	---
183,244,055	1.00	3.65	Πργμ/Πργμ	24/02/2028	16	---	24/02	3.65	1	ΟΕΔ-ΣΤΘ-240228-16Χ-2,000-1,00	---	---	---	10.0000 22/06/2015	---	---	---
164,802,894	1.00	3.65	Πργμ/Πργμ	24/02/2029	17	---	24/02	3.65	1	ΟΕΔ-ΣΤΘ-240229-17Χ-2,000-1,00	---	---	---	10.0000 22/06/2015	---	---	---
165,460,943	1.00	3.65	Πργμ/Πργμ	24/02/2030	18	---	24/02	3.65	1	ΟΕΔ-ΣΤΘ-240230-18Χ-2,000-1,00	---	---	---	10.0000 22/06/2015	---	---	---
129,007,241	1.00	3.65	Πργμ/Πργμ	24/02/2031	19	---	24/02	3.65	1	ΟΕΔ-ΣΤΘ-240231-19Χ-2,000-1,00	---	---	---	10.0000 22/06/2015	---	---	---
126,192,683	1.00	3.65	Πργμ/Πργμ	24/02/2032	20	---	24/02	3.65	1	ΟΕΔ-ΣΤΘ-240232-20Χ-2,000-1,00	---	---	---	10.0000 22/06/2015	---	---	---
146,905,168	1.00	3.65	Πργμ/Πργμ	24/02/2033	21	---	24/02	3.65	1	ΟΕΔ-ΣΤΘ-240233-21Χ-2,000-1,00	---	---	10.0000	10.0000 22/06/2015	27,842	36,202.95	---
154,475,606	1.00	3.65	Πργμ/Πργμ	24/02/2034	22	---	24/02	3.65	1	ΟΕΔ-ΣΤΘ-240234-22Χ-2,000-1,00	---	---	10.0000	10.0000 22/06/2015	27,842	36,642.86	---
144,429,441	1.00	3.65	Πργμ/Πργμ	24/02/2035	23	---	24/02	3.65	1	ΟΕΔ-ΣΤΘ-240235-23Χ-2,000-1,00	---	---	10.0000	10.0000 22/06/2015	27,842	37,057.70	---
166,211,676	1.00	3.65	Πργμ/Πργμ	24/02/2036	24	---	24/02	3.65	1	ΟΕΔ-ΣΤΘ-240236-24Χ-2,000-1,00	---	---	10.0000	10.0000 22/06/2015	27,842	37,458.63	---
145,461,669	1.00	3.65	Πργμ/Πργμ	24/02/2037	25	---	24/02	3.65	1	ΟΕΔ-ΣΤΘ-240237-25Χ-2,000-1,00	---	---	10.0000	10.0000 22/06/2015	27,842	37,837.28	---
146,941,087	1.00	3.65	Πργμ/Πργμ	24/02/2038	26	---	24/02	3.65	1	ΟΕΔ-ΣΤΘ-240238-26Χ-2,000-1,00	---	---	---	10.0000 22/06/2015	---	---	---
135,115,612	1.00	3.65	Πργμ/Πργμ	24/02/2039	27	---	24/02	3.65	1	ΟΕΔ-ΣΤΘ-240239-27Χ-2,000-1,00	---	---	10.0000	10.0000 22/06/2015	27,842	38,561.17	---
141,909,637	1.00	3.65	Πργμ/Πργμ	24/02/2040	28	---	24/02	3.65	1	ΟΕΔ-ΣΤΘ-240240-28Χ-2,000-1,00	---	---	10.0000	10.0000 22/06/2015	27,842	38,889.71	---
136,788,720	1.00	3.65	Πργμ/Πργμ	24/02/2041	29	---	24/02	3.65	1	ΟΕΔ-ΣΤΘ-240241-29Χ-2,000-1,00	---	---	10.0000	10.0000 22/06/2015	27,842	39,198.75	---
163,643,410	1.00	3.65	Πργμ/Πργμ	24/02/2042	30	---	24/02	3.65	1	ΟΕΔ-ΣΤΘ-240242-30Χ-2,000-1,00	---	---	10.0000	10.0000 22/06/2015	27,842	39,496.66	---
4,000,000	1,000.00	3.88	Πργμ/Πργμ	12/03/2029	10	---	12/03	3.88	1	ΟΕΔ-ΣΤΘ-120329-10Χ-3,875-1,0000	---	---	---	---	---	100.0000	A 15/10/2019
503,753	1,000.00	0.32	FLR Πργμ/360	16/09/2021	2	---	16/03 - 16/09	---	1	ΟΕΔ-ΚΥΜ-160921-02Χ-0,319-1,000	---	---	---	---	---	---	---
3,000,000	1,000.00	3.38	Πργμ/Πργμ	15/02/2025	7	---	15/02	3.38	1	ΟΕΔ-ΣΤΘ-150225-07Χ-3,375-1,000	---	---	---	---	---	---	---
250,250	1,000.00	2.90	Πργμ/Πργμ	20/03/2023	4	---	20/03	2.90	1	ΟΕΔ-ΣΤΘ-200323-04Χ-2,900-1,000	---	---	---	---	---	---	---
964,000	1,000.00	3.25	Πργμ/Πργμ	20/03/2025	6	---	20/03	3.25	1	ΟΕΔ-ΣΤΘ-200325-06Χ-3,250-1,000	---	---	---	---	---	---	---
2,100,000	1,000.00	3.55	Πργμ/Πργμ	20/03/2026	7	---	20/03	3.55	1	ΟΕΔ-ΣΤΘ-200326-07Χ-3,550-1,000	---	---	---	---	---	---	---

Σημειώσεις Ομολόγων Ελλ. Δημοσίου

Ο Όγκος Συναλλαγών υπολογίζεται ως (Τεμάχια) * (Ονομαστική Τιμή). Η Αξία Συναλλαγών υπολογίζεται ως (Τεμάχια) * (Ονομαστική Τιμή) * (Τιμή %) + (Δεδουλευμένοι Τόκοι)

Η Αξία του τρέχοντος τοκομεριδίου για τις εκδόσεις Ονομαστικής Αξίας 0,01 ευρώ, αναφέρεται σε Ονομαστική Αξία 100 ευρώ.

FLR (= Floating Interest Rate) Ομόλογο Μεταβλητού Επιτοκίου.

[1] - Η Ημερομηνία Λήξης της τοκοφόρου περιόδου και η Ημερομηνία Πληρωμής του τοκομεριδίου.

Ομόλογα Ελληνικού Δημοσίου

Πλήθος Εισηγμ. Ομολογιών	Ονομ. αξία	Σημερινό επιτόκιο	Υπολογισμός Δεδουλευμένων	Ημερ/νία Λήξης [1]	Διάρκεια (έτη)	Σημείωση	Ημερομηνία Πληρ.	Αξία τρέχοντος	Μον. Διαπρ.	Ομόλογα Ελληνικού Δημοσίου	Κατωτ Τιμή	Ανωτ Τιμή	Τιμή κλεισ.	Προηγ. Κλείσιμο-ημ/νία	Όγκος	Αξία Συναλλαγών	Τελευταία εντολή Αγορ./ Πώλ. Ημερομηνία
5,500,000	1,000.00	1.50	Πργμ/Πργμ	18/06/2030	10	---	18/06	1.50	1	ΟΕΔ-ΣΤΘ-180630-10Χ-1,500-1,000	---	---	---	---	---	---	---
3,314,250	1,000.00	3.25	Πργμ/Πργμ	20/03/2050	30	---	20/03	3.25	1	ΟΕΔ-ΣΤΘ-200350-30Χ-3,250-1,000	---	---	---	---	---	---	---
2,000,000	1,000.00	2.00	Πργμ/Πργμ	22/04/2027	7	---	22/04	2.00	1	ΟΕΔ-ΣΤΘ-220427-07Χ-2,000-1,000	---	---	---	---	---	---	99.9000 A 22/04/2020
2,500,000	1,000.00	1.88	Πργμ/Πργμ	23/07/2026	7	---	23/07	1.88	1	ΟΕΔ-ΣΤΘ-230726-07Χ-1,875-1,000	---	---	---	---	---	---	---

Σημειώσεις Ομολόγων Ελλ. Δημοσίου

Ο Όγκος Συναλλαγών υπολογίζεται ως (Τεμάχια) * (Ονομαστική Τιμή). Η Αξία Συναλλαγών υπολογίζεται ως (Τεμάχια) * (Ονομαστική Τιμή) * (Τιμή %) + (Δεδουλευμένοι Τόκοι)

Η Αξία του τρέχοντος τοκομεριδίου για τις εκδόσεις Ονομαστικής Αξίας 0,01 ευρώ, αναφέρεται σε Ονομαστική Αξία 100 ευρώ.

FLR (= Floating Interest Rate) Ομόλογο Μεταβλητού Επιτοκίου.

[1] - Η Ημερομηνία Λήξης της τοκοφόρου περιόδου και η Ημερομηνία Πληρωμής του τοκομεριδίου.

Έντοκα Γραμμάτια & Zero Coupon Ομόλογα Ελληνικού Δημοσίου

Ημερ/νία	Διάρκειας 13 εβδομάδων									Διάρκειας 26 εβδομάδων									Διάρκειας 52 εβδομάδων									
	Ημερ/νία Λήξης	Αρχικό Επιτόκιο	Πλήθος Εισηγμένων	Ονομική αξία	Τιμή έκδοσης	Τελευταία Τιμή	Συναλλαγή Ημερομηνία	Όγκος Συναλλαγών	Σημ.	Ημερ/νία Λήξης	Αρχικό Επιτόκιο	Πλήθος Εισηγμένων	Ονομική αξία	Τιμή έκδοσης	Τελευταία Τιμή	Συναλλαγή Ημερομηνία	Όγκος Συναλλαγών	Σημ.	Ημερ/νία Λήξης	Αρχικό Επιτόκιο	Πλήθος Εισηγμένων	Ονομική αξία	Τιμή έκδοσης	Τελευταία Τιμή	Συναλλαγή Ημερομηνία	Όγκος Συναλλαγών	Σημ.	
13/12/2019	---	---	---	---	---	---	---	---	---	---	---	---	---	---	---	---	---	---	---	11/12/2020	0.07	1,000,000	1,000.00	999.30	---	---	---	---
13/03/2020	---	---	---	---	---	---	---	---	---	---	---	---	---	---	---	---	---	---	---	12/03/2021	0.24	600,000	1,000.00	1,000.00	---	---	---	---
12/06/2020	---	---	---	---	---	---	---	---	---	---	---	---	---	---	---	---	---	---	---	11/06/2021	0.25	1,600,000	1,000.00	997.49	---	---	---	---
11/09/2020	---	---	---	---	---	---	---	---	---	---	---	---	---	---	---	---	---	---	---	10/09/2021	0.00	1,000,000	1,000.00	1,000.00	---	---	---	---

Ημερήσιο Δελτίο Τιμών

Έτος: 141 Αύξων Αριθμός Συνεδρίασης: 200

Ενότητα 5: Ομόλογα Ελληνικού Δημοσίου Διαπραγματεύσιμα με τη Μέθοδο Εκφώνησης - Αντιφώνησης

Τρίτη, 20 Οκτωβρίου, 2020

Ομόλογα σε Κυκλοφορία	Νόμισμα / Ελάχιστη διαπραγ.	Ημερομηνία Πληρ.	Αξία τρέχοντος τοκομεριδίου	Σημείωση	Τοκομερίδιο	Μονάδα διαπίσης	Ημερ/νία Έκδοσης	Διάρκεια (έτη)	Σημερινό επιτόκιο	Υ.Δ.Τ σε	Ομόλογα	Τελευταία τιμή προηγ.	Τελευτ. Τιμή	Εκφ. τοις μετρητοίς (€) Αγορ. / Πώλ Ημερομηνία	Συναλλαγές σε τμχ	Ελάχιστο ζωής	Μέγιστο ζωής		
0	GBP / 10	01/12	0.25	---	63	1	01/12/1928	100	2.5	360	Ε.Κ.Τ.Ε.	---	---	---	---	---	---		
103,746	GBP / 10	01/12	0.25	---	61	1	01/12/1930	98	2.5	360	Ε.Κ.Τ.Ε. σειρά	2.27	05/02/1996	2.27	Π	05/02/1996	---	2.27	2.27

Νομικών Προσώπων και Εταιρειών σε Συνάλλαγμα και Ευρο

Σημειώσεις Ομολόγων Ελλ. Δημοσίου

Υ.Δ.Τ: Υπολογισμός Δεδουλευμένων Τόκων.

FLR (= Floating Interest Rate) Ομόλογο Μεταβλητού Επιτοκίου.

Η ελάχιστη διαπραγματεύσιμη Ονομαστική Αξία για όλους τους Άυλους Τίτλους του Δημοσίου είναι τα 100 Ευρώ.

(μψρ-0)

Πίνακας Μελών Χρηματιστηρίου Αθηνών και Μελών ΕΤ.ΕΚ.

Επωνυμία	Διεύθυνση	Τηλέφωνο	Φαξ	Αγορά Μετοχών			Αγορά Παραγώγων		Μέλη ΕΤ.ΕΚ.	
				Μέλος Αγοράς	Μέλος εξ Αποστάσεως	Ειδικός Διαπρήτης	Διαπρήτης	Ειδικός Διαπρήτης	Γενικό Εκκαθ/στικό	Άμεσο Εκκαθ/στικό
AEONIC SECURITIES C.I.F. P.L.C.	ΛΑΪΟΥ 6, ΓΡ. 301B, ANNA COURT ,	35725337600		a	a					
ALPHA ΤΡΑΠΕΖΑ Α.Ε.	ΛΕΩΦ. ΑΘΗΝΩΝ 103, ΑΘΗΝΑ	+30 2103436820	210-3436270						a	
	ΣΤΑΔΙΟΥ 40, ΑΘΗΝΑ	(210)-3260000	(210)-3264116							
		(210)-3265546	(210)-3265811							
ARGUS STOCKBROKERS LTD	25 ΛΕΩΦΟΡΟΣ ΔΗΜΟΣΘΕΝΗ ΣΕΒΕΡΗ 25 ,	0035722717000		a	a		a			
ATLANTIC SECURITIES LTD	ΠΡΟΔΡΟΜΟΥ 37 37,	0035722445400		a	a					
ΑΧΟΝ ΧΡΗΜΑΤΙΣΤΗΡΙΑΚΗ Α.Ε.Π.Ε.Υ.	ΣΤΑΔΙΟΥ 48 48, ΑΘΗΝΑ	2103363800		a			a			
ΒΕΤΑ ΧΡΗΜΑΤΙΣΤΗΡΙΑΚΗ Α.Ε.Π.Ε.Υ.	Λ.ΑΛΕΞΑΝΔΡΑΣ 29 29 , ΑΘΗΝΑ	2106478930		a		a				a
BNP PARIBAS SECURITIES SERVICES	ΛΑΜΨΑΚΟΥ 2 2, ΑΘΗΝΑ	2107468500							a	
BOFA SECURITIES EUROPE SA	112 AVENUE KL?BER 75116 ,	+33 153655555		a	a					
CAPITAL ΑΧΕΠΕΥ	ΜΗΤΡΟΠΟΛΕΩΣ 58 58, ΑΘΗΝΑ	2103369700		a			a			
CFS ΧΡΗΜΑΤΙΣΤΗΡΙΑΚΗ Α.Ε.Π.Ε.Υ.	ΠΑΠΑΡΡΗΓΟΠΟΥΛΟΥ 3 3, ΑΘΗΝΑ	2103360800		a						
CITIGROUP GLOBAL MARKETS EUROPE AG	REUTERWEG 16 FRANKFURT 16,	+49 691366-0		a	a					
CITIGROUP GLOBAL MARKETS LIMITED	33 CANADA SQUARE -CANARY WHARF 1,	+44 02079864000		a	a					
CREDIT SUISSE SECURITIES (EUROPE) LIMITED	ONE CABOT SQUARE 1 , LONDON	+44 2078888888		a	a					
CREDIT SUISSE SECURITIES SOCIEDAD DE VALORES SA	CALLE AYALA 42, 3A PLANTA-B MADRID ,	+34917916000		a	a					
DEUTSCHE BANK AG	GREAT WINCHESTER STREET 1 , LONDON	+44 20 754 54209	00441133361437		a					
EUROBANK EQUITIES Α.Ε.Π.Ε.Υ.	ΦΙΛ/ΕΛΛΗΝΩΝ 10 & ΞΕΝΟΦΩΝΤΟΣ 13 , ΑΘΗΝΑ	2103720425		a		a	a			a
EUROCORP Α.Ε.Π.Ε.Υ.	ΠΛ.ΦΙΛΙΚΗΣ ΕΤΑΙΡΕΙΑΣ 14 14, ΑΘΗΝΑ	2107263600		a			a			a
EUROTRUST ΧΡΗΜΑΤΙΣΤΗΡΙΑΚΗ Α.Ε.Π.Ε.Υ.	ΣΕΒΑΣΤΟΥΠΟΛΕΩΣ 113 113, ΑΘΗΝΑ	2103363100		a						
EUROXX ΧΡΗΜΑΤΙΣΤΗΡΙΑΚΗ Α.Ε.Π.Ε.Υ.	ΠΑΛΑΙΟΛΟΓΟΥ 7, ΧΑΛΑΝΔΡΙ	(210)-6879400	(210)-6879401	a		a	a			a
	ΠΑΛΑΙΟΛΟΓΟΥ 7, ΧΑΛΑΝΔΡΙ	+30 2106879400	210-6879401							
GLOBAL CAPITAL SECURITIES & FINANCIAL SERVICES LTD	Λ.ΑΡΧΙΕΠΙΣΚΟΠΟΥ ΜΑΚΑΡΙΟΥ Γ50 50,	0035722710710		a	a					
HSBC FRANCE	Λ.ΜΕΣΣΟΓΕΙΩΝ 109-111 109-111,	2106960000							a	
INDEX ΧΡΗΜΑΤΙΣΤΗΡΙΑΚΗ Α.Ε.Π.Ε.Υ.	ΔΡΑΓΑΤΣΑΝΙΟΥ 6 6, ΑΘΗΝΑ	2103213920		a						
LAIKI FINANCIAL SERVICES LTD	ΛΕΩΦ. ΒΥΡΩΝΟΣ 26, ΛΕΥΚΩΣΙΑ ΚΥΠΡΟΥ	357 22367367	357 22718567		a					
MEGA EQUITY SECURITIES & FINANCIAL SERVICES PUBLIC LTD	ΛΕΩΦ.ΓΡΙΒΑ ΔΙΓΕΝΗ 42-44 42-44,	0035722711711		a	a		a			
MERIT ΧΡΗΜΑΤΙΣΤΗΡΙΑΚΗ Α.Ε.Π.Ε.Υ.	ΣΟΦΟΚΛΕΟΥΣ 5 5, ΑΘΗΝΑ	2103671880		a		a	a			a
MERRILL LYNCH INTERNATIONAL	2 KING EDWARD STREET 2 , LONDON	+44 20276281000		a	a					
NUNTIUS ΧΡΗΜΑΤΙΣΤΗΡΙΑΚΗ Α.Ε.Π.Ε.Υ.	ΔΡΑΓΑΤΣΑΝΙΟΥ 6 6, ΑΘΗΝΑ	2103350599		a						
ONE PLUS CAPITAL LIMITED	75 PRODRΟΜΟΥ AVENUE NICOSIA 1307 ,	35722873760		a	a					
PROCHOICE CHRIMATISTIRIAKI LTD	ΛΕΩΦ ΣΠΥΡΟΥ ΚΥΠΡΙΑΝΟΥ 57, ΑΚΙΝΗΤΑ Φ 57,	035724661192		a	a					
SHARELINK SECURITIES & FINANCIAL SERVICES LTD	HOUSE-ΘΕΟΤΟΚΗ 6 ΜΕΓΑΡΟ ΕΛΛΗΝΑ 6 ,	+357 22554200		a	a		a			

Πίνακας Μελών Χρηματιστηρίου Αθηνών και Μελών ΕΤ.ΕΚ.

Επωνυμία	Διεύθυνση	Τηλέφωνο	Φαξ	Αγορά Μετοχών			Αγορά Παραγώγων		Μέλη ΕΤ.ΕΚ.	
				Μέλος Αγοράς	Μέλος εξ Αποστάσεως	Ειδικός Διαπρήτης	Διαπρήτης	Ειδικός Διαπρήτης	Γενικό Εκκαθιστικό	Άμεσο Εκκαθιστικό
SOCIETE GENERALE S.A.	17 COURSA VALMY, CEDEX ,	+157290504		a	a		a			
SOLIDUS SECURITIES Α.Ε.Π.Ε.Υ.	ΛΟΥΙΖΗΣ ΡΙΑΝΚΟΥΡ 64 64, ΑΘΗΝΑ	2106900600		a			a			a
THE CYPRUS INVESTMENT & SECURITIES CORPORATION LTD	ΛΕΩΦ. ΛΕΜΕΣΟΥ 154 154,	0035722121700		a	a					
UBS EUROPE SE	OPERNTURM, BOCKENHEIMER LANDSTRASSE 2-4 ,	496921790		a	a					
UBS LIMITED	FINSBURY AVENUE 1 , LONDON	+44 2075687135			a					
Α. ΣΑΡΡΗΣ ΧΡΗΜΑΤΙΣΤΗΡΙΑΚΗ Α.Ε.Π.Ε.Υ.	ΔΡΑΓΑΤΣΑΝΙΟΥ 6 6, ΑΘΗΝΑ	2103367700		a						
ΑΛΦΑ FINANCE ΔΕΠΕΥ	ΜΕΡΛΙΝ 5 5, ΑΘΗΝΑ	2103677400		a		a	a	a		a
Γ. Α. ΠΕΡΒΑΝΑΣ ΧΡΗΜΑΤΙΣΤΗΡΙΑΚΗ Α.Ε.Π.Ε.Υ	ΣΟΦΟΚΛΕΟΥΣ 7-9 7-9, ΑΘΗΝΑ	2103727200		a						
ΔΥΝΑΜΙΚΗ ΧΡΗΜΑΤΙΣΤΗΡΙΑΚΗ Α.Ε.Π.Ε.Υ	ΤΡΑΛΛΕΩΝ 2 & Λ.ΣΥΓΓΡΟΥ 223 , ΝΕΑ ΣΜΥΡΝΗ	2103677700		a			a			a
ΕΘΝΙΚΗ ΤΡΑΠΕΖΑ ΤΗΣ ΕΛΛΑΔΟΣ Α.Ε.	ΑΚΑΔΗΜΙΑΣ 68, ΑΘΗΝΑ	(210)-3328817	(210)-3328678	a		a	a			a
	ΑΙΟΛΟΥ 86, ΑΘΗΝΑ	(210)-3341000	(210)-3328187							
ΕΘΝΙΚΗ ΧΡΗΜΑΤΙΣΤΗΡΙΑΚΗ Α.Ε.Π.Ε.Υ.	ΛΕΩΦ. ΚΗΦΙΣΙΑΣ 66 (ΚΤΗΡΙΟ Α) 66, ΜΑΡΟΥΣΙ	2103328784		a		a	a	a		
ΕΛΛΗΝΙΚΗ ΤΡΑΠΕΖΑ (ΕΠΕΝΔΥΣΕΙΣ) ΛΤΔ	ΛΕΩΦ.ΚΥΡΙΑΚΟΥ ΜΑΤΣΗ 31 - ΤΘ 24747 , ΛΕΥΚΩΣΙΑ ΚΥΠΡΟΥ	+357 22500100	357 22500110		a					
ΕΛΛΗΝΟΑΜΕΡΙΚΑΝΙΚΗ ΧΡΗΜΑΤΙΣΤΗΡΙΑΚΗ ΔΕΠΕΥ	ΑΝΔΡΕΑ ΠΑΠΑΝΔΡΕΟΥ 27 27, ΜΑΡΟΥΣΙ	2103311100		a		a	a			a
Ι. Χ. ΜΑΥΡΙΚΗΣ ΧΡΗΜΑΤΙΣΤΗΡΙΑΚΗ Α.Ε.Π.Ε.Υ	ΣΟΦΟΚΛΕΟΥΣ 5 5, ΑΘΗΝΑ	2103216730		a						
ΚΑΠΠΑ ΧΡΗΜΑΤΙΣΤΗΡΙΑΚΗ Α.Ε.Π.Ε.Υ.	ΒΑΛΛΑΩΡΙΤΟΥ 15 15, ΑΘΗΝΑ	2103678600		a			a			
ΚΑΡΑΜΑΝΟΦ ΧΡΗΜΑΤΙΣΤΗΡΙΑΚΗ Α.Ε.Π.Ε.Υ.	ΠΛ.ΑΓ.ΘΕΟΔΩΡΩΝ 2 2, ΑΘΗΝΑ	2103212947		a						
ΚΥΚΛΟΣ ΧΡΗΜΑΤΙΣΤΗΡΙΑΚΗ Α.Ε.Π.Ε.Υ.	ΠΑΝΕΠΙΣΤΗΜΙΟΥ 39 39, ΑΘΗΝΑ	2103364300		a			a			a
ΛΕΩΝ ΔΕΠΟΛΑΣ ΧΡΗΜΑΤΙΣΤΗΡΙΑΚΗ Α.Ε.Π.Ε.Υ.	ΧΡΗΣΤΟΥ ΛΑΔΑ 1 1, ΑΘΗΝΑ	2103213276 -28		a		a	a			
Ν. ΧΡΥΣΟΧΟΙΔΗΣ ΧΡΗΜΑΤΙΣΤΗΡΙΑΚΗ Α.Ε.Π.Ε.Υ	ΣΟΦΟΚΛΕΟΥΣ 7-9 7-9, ΑΘΗΝΑ	2103213913		a			a			a
ΠΑΝΤΕΛΑΚΗΣ ΧΡΗΜΑΤΙΣΤΗΡΙΑΚΗ Α.Ε.Π.Ε.Υ	ΕΘΝΙΚΗΣ ΑΝΤΙΣΤΑΣΕΩΣ 57, ΚΤΙΡΙΟ Β 57, ΧΑΛΑΝΔΡΙ	2106965000		a		a	a	a		
ΠΕΙΡΑΙΩΣ Α.Ε.Π.Ε.Υ.	ΣΤΑΔΙΟΥ 10 10, ΑΘΗΝΑ	2103354100		a		a	a	a		a
ΠΗΓΑΣΟΣ ΧΡΗΜΑΤΙΣΤΗΡΙΑΚΗ Α.Ε.Π.Ε.Υ.	ΒΑΛΛΑΩΡΙΤΟΥ 17 & ΑΜΕΡΙΚΗΣ 17 , ΑΘΗΝΑ	2103670700		a			a			
ΣΤ. ΕΜ. ΛΑΥΡΕΝΤΑΚΗΣ ΧΡΗΜΑΤΙΣΤΗΡΙΑΚΗ Α.Ε.Π.Ε.Υ.	ΣΟΦΟΚΛΕΟΥΣ 7-9 7-9, ΑΘΗΝΑ	2103213336		a			a			
ΤΡΑΠΕΖΑ EUROBANK ΑΕ	ΟΘΩΝΟΣ 8 , ΑΘΗΝΑ	2103337000								a
ΤΡΑΠΕΖΑ ΟΡΤΙΜΑ BANK Α.Ε.	ΑΙΓΙΑΛΕΙΑΣ 32 & ΠΑΡΑΔΕΙΣΟΥ 32 , ΜΑΡΟΥΣΙ	2108173111		a		a	a	a		a
ΤΡΑΠΕΖΑ ΠΕΙΡΑΙΩΣ Α.Ε.	ΑΜΕΡΙΚΗΣ 4, ΑΘΗΝΑ	(210)-3335000	(210)-3335079	a			a			
		(210)-3335918	(210)-3254207							
	ΑΜΕΡΙΚΗΣ 4, ΑΘΗΝΑ	+30 2103335000	210-3335079							

Πίνακας Μετοχών Υπό Ειδική Διαπραγμάτευση

Χρεόγραφο	Κατηγορία Διαπραγμάτευσης
Ειδικός Διαπραγματευτής	Εναρξη Ειδικής Διαπραγμάτευσης
MLS ΠΛΗΡΟΦΟΡΙΚΗ (ΚΟ)	Κατάσταση σε Αναστολή
ΠΕΙΡΑΙΩΣ Α.Ε.Π.Ε.Υ.	01/08/2019
ALPHA ETF FTSE Athex Large Cap	Διαπραγματεύσιμα Αμοιβαία Κεφάλαια (Δ.Α.Κ.)
ΑΛΦΑ FINANCE ΑΕΠΕΥ	02/01/1900
ΕΘΝΙΚΗ ΧΡΗΜΑΤΙΣΤΗΡΙΑΚΗ Α.Ε.Π.Ε.Υ.	02/01/1900
A.S. COMPANY (ΚΟ)	Κύρια Αγορά
EUROBANK EQUITIES Α.Ε.Π.Ε.Υ.	01/04/2019
ALPHA BANK (ΚΟ)	Κύρια Αγορά
EUROBANK EQUITIES Α.Ε.Π.Ε.Υ.	22/10/2006
MERIT ΧΡΗΜΑΤΙΣΤΗΡΙΑΚΗ Α.Ε.Π.Ε.Υ.	03/09/2012
ΑΛΦΑ FINANCE ΑΕΠΕΥ	29/02/2016
ΕΘΝΙΚΗ ΧΡΗΜΑΤΙΣΤΗΡΙΑΚΗ Α.Ε.Π.Ε.Υ.	02/01/1900
ΕΛΛΗΝΟΑΜΕΡΙΚΑΝΙΚΗ ΧΡΗΜΑΤΙΣΤΗΡΙΑΚΗ ΑΕΠΕΥ	25/07/2014
ΛΕΩΝ ΔΕΠΟΛΑΣ ΧΡΗΜΑΤΙΣΤΗΡΙΑΚΗ Α.Ε.Π.Ε.Υ.	04/01/2016
ΠΕΙΡΑΙΩΣ Α.Ε.Π.Ε.Υ.	28/05/2009
ΑΤΤΙΣΑ ΣΥΜΜΕΤΟΧΩΝ (ΚΟ)	Κύρια Αγορά
ΕΛΛΗΝΟΑΜΕΡΙΚΑΝΙΚΗ ΧΡΗΜΑΤΙΣΤΗΡΙΑΚΗ ΑΕΠΕΥ	28/12/2017
ΑΤΤΙΣΑ BANK Α.Τ.Ε. (ΚΟ)	Κύρια Αγορά
EUROBANK EQUITIES Α.Ε.Π.Ε.Υ.	11/11/2019
EUROXX ΧΡΗΜΑΤΙΣΤΗΡΙΑΚΗ Α.Ε.Π.Ε.Υ.	22/01/2016
ΠΕΙΡΑΙΩΣ Α.Ε.Π.Ε.Υ.	20/09/2017
AUTOHELLAS (ΚΟ)	Κύρια Αγορά
EUROXX ΧΡΗΜΑΤΙΣΤΗΡΙΑΚΗ Α.Ε.Π.Ε.Υ.	02/07/2018
ΑΛΦΑ FINANCE ΑΕΠΕΥ	01/07/2019
AVE (ΚΟ)	Κύρια Αγορά
EUROXX ΧΡΗΜΑΤΙΣΤΗΡΙΑΚΗ Α.Ε.Π.Ε.Υ.	05/06/2020
BRIQ PROPERTIES (ΚΟ)	Κύρια Αγορά
EUROBANK EQUITIES Α.Ε.Π.Ε.Υ.	09/09/2019
BYTE COMPUTER (ΚΟ)	Κύρια Αγορά
MERIT ΧΡΗΜΑΤΙΣΤΗΡΙΑΚΗ Α.Ε.Π.Ε.Υ.	04/08/2008
CENERGY HOLDINGS (ΚΑ)	Κύρια Αγορά
EUROBANK EQUITIES Α.Ε.Π.Ε.Υ.	02/01/2016
ΑΛΦΑ FINANCE ΑΕΠΕΥ	02/01/2016
CNL CAPITAL (ΚΟ)	Κύρια Αγορά
MERIT ΧΡΗΜΑΤΙΣΤΗΡΙΑΚΗ Α.Ε.Π.Ε.Υ.	01/10/2018
COCA-COLA HBC AG (ΚΟ)	Κύρια Αγορά
ΕΘΝΙΚΗ ΧΡΗΜΑΤΙΣΤΗΡΙΑΚΗ Α.Ε.Π.Ε.Υ.	02/01/1900
ΠΕΙΡΑΙΩΣ Α.Ε.Π.Ε.Υ.	04/05/2015
EUROBANK HOLDINGS (ΚΟ)	Κύρια Αγορά
EUROBANK EQUITIES Α.Ε.Π.Ε.Υ.	01/06/2012
MERIT ΧΡΗΜΑΤΙΣΤΗΡΙΑΚΗ Α.Ε.Π.Ε.Υ.	06/11/2017
ΑΛΦΑ FINANCE ΑΕΠΕΥ	09/01/2006
ΕΘΝΙΚΗ ΧΡΗΜΑΤΙΣΤΗΡΙΑΚΗ Α.Ε.Π.Ε.Υ.	02/01/1900
ΕΛΛΗΝΟΑΜΕΡΙΚΑΝΙΚΗ ΧΡΗΜΑΤΙΣΤΗΡΙΑΚΗ ΑΕΠΕΥ	25/07/2014
ΛΕΩΝ ΔΕΠΟΛΑΣ ΧΡΗΜΑΤΙΣΤΗΡΙΑΚΗ Α.Ε.Π.Ε.Υ.	30/11/2018
ΠΕΙΡΑΙΩΣ Α.Ε.Π.Ε.Υ.	28/09/2009
FOURLIS ΣΥΜΜΕΤΟΧΩΝ (ΚΟ)	Κύρια Αγορά
EUROBANK EQUITIES Α.Ε.Π.Ε.Υ.	01/12/2016
ΠΕΙΡΑΙΩΣ Α.Ε.Π.Ε.Υ.	06/03/2017
INTERCONTINENTAL (ΚΟ)	Κύρια Αγορά
ΛΕΩΝ ΔΕΠΟΛΑΣ ΧΡΗΜΑΤΙΣΤΗΡΙΑΚΗ Α.Ε.Π.Ε.Υ.	03/06/2019
INTRACOM HOLDINGS (ΚΟ)	Κύρια Αγορά
ΛΕΩΝ ΔΕΠΟΛΑΣ ΧΡΗΜΑΤΙΣΤΗΡΙΑΚΗ Α.Ε.Π.Ε.Υ.	08/10/2018
JUMBO (ΚΟ)	Κύρια Αγορά
EUROBANK EQUITIES Α.Ε.Π.Ε.Υ.	25/05/2020
MERIT ΧΡΗΜΑΤΙΣΤΗΡΙΑΚΗ Α.Ε.Π.Ε.Υ.	06/11/2017
ΠΕΙΡΑΙΩΣ Α.Ε.Π.Ε.Υ.	06/03/2017
LAMDA DEVELOPMENT (ΚΟ)	Κύρια Αγορά
EUROBANK EQUITIES Α.Ε.Π.Ε.Υ.	08/12/2014
ΠΑΝΤΕΛΑΚΗΣ ΧΡΗΜΑΤΙΣΤΗΡΙΑΚΗ Α.Ε.Π.Ε.Υ.	06/11/2017
ΠΕΙΡΑΙΩΣ Α.Ε.Π.Ε.Υ.	29/06/2017
MARFIN INVESTMENT GROUP (ΚΟ)	Κύρια Αγορά
EUROBANK EQUITIES Α.Ε.Π.Ε.Υ.	23/03/2015
ΠΕΙΡΑΙΩΣ Α.Ε.Π.Ε.Υ.	02/02/2009
PROFILE (ΚΟ)	Κύρια Αγορά
ΠΑΝΤΕΛΑΚΗΣ ΧΡΗΜΑΤΙΣΤΗΡΙΑΚΗ Α.Ε.Π.Ε.Υ.	01/07/2019
QUEST ΣΥΜΜΕΤΟΧΩΝ (ΚΟ)	Κύρια Αγορά
ΒΕΤΑ ΧΡΗΜΑΤΙΣΤΗΡΙΑΚΗ Α.Ε.Π.Ε.Υ.	26/03/2018
EUROBANK EQUITIES Α.Ε.Π.Ε.Υ.	28/01/2019

Πίνακας Μετοχών Υπό Ειδική Διαπραγμάτευση

Χρεόγραφο	Κατηγορία Διαπραγμάτευσης
Ειδικός Διαπραγματευτής	Έναρξη Ειδικής Διαπραγμάτευσης
ΤΙΤΑΝ CEMENT (ΚΑ)	Κύρια Αγορά
EUROBANK EQUITIES Α.Ε.Π.Ε.Υ.	06/11/2019
ΝΙΟΗΛCO SA/ΝV (ΚΑ)	Κύρια Αγορά
EUROBANK EQUITIES Α.Ε.Π.Ε.Υ.	04/03/2014
MERIT ΧΡΗΜΑΤΙΣΤΗΡΙΑΚΗ Α.Ε.Π.Ε.Υ.	17/03/2014
ΑΛΦΑ FINANCE ΑΕΠΕΥ	11/03/2008
ΑΒΑΞ Α.Ε. (ΚΟ)	Κύρια Αγορά
EUROBANK EQUITIES Α.Ε.Π.Ε.Υ.	14/12/2015
ΑΔΜΗΕ ΣΥΜΜΕΤΟΧΩΝ Α.Ε. (ΚΟ)	Κύρια Αγορά
ΕΛΛΗΝΟΑΜΕΡΙΚΑΝΙΚΗ ΧΡΗΜΑΤΙΣΤΗΡΙΑΚΗ ΑΕΠΕΥ	09/03/2020
ΠΕΙΡΑΙΩΣ Α.Ε.Π.Ε.Υ.	29/06/2017
ΑΕΡΟΠΟΡΙΑ ΑΙΓΑΙΟΥ (ΚΟ)	Κύρια Αγορά
EUROBANK EQUITIES Α.Ε.Π.Ε.Υ.	22/09/2020
ΓΕΚ ΤΕΡΝΑ (ΚΟ)	Κύρια Αγορά
ΠΕΙΡΑΙΩΣ Α.Ε.Π.Ε.Υ.	29/08/2019
ΔΕΗ (ΚΟ)	Κύρια Αγορά
EUROBANK EQUITIES Α.Ε.Π.Ε.Υ.	22/10/2006
MERIT ΧΡΗΜΑΤΙΣΤΗΡΙΑΚΗ Α.Ε.Π.Ε.Υ.	06/11/2017
ΑΛΦΑ FINANCE ΑΕΠΕΥ	09/01/2006
ΕΘΝΙΚΗ ΧΡΗΜΑΤΙΣΤΗΡΙΑΚΗ Α.Ε.Π.Ε.Υ.	02/01/1900
ΕΛΛΗΝΟΑΜΕΡΙΚΑΝΙΚΗ ΧΡΗΜΑΤΙΣΤΗΡΙΑΚΗ ΑΕΠΕΥ	01/09/2014
ΠΕΙΡΑΙΩΣ Α.Ε.Π.Ε.Υ.	28/09/2009
ΕΘΝΙΚΗ ΤΡΑΠΕΖΑ (ΚΟ)	Κύρια Αγορά
EUROBANK EQUITIES Α.Ε.Π.Ε.Υ.	22/10/2006
MERIT ΧΡΗΜΑΤΙΣΤΗΡΙΑΚΗ Α.Ε.Π.Ε.Υ.	03/09/2012
ΑΛΦΑ FINANCE ΑΕΠΕΥ	09/01/2006
ΕΘΝΙΚΗ ΧΡΗΜΑΤΙΣΤΗΡΙΑΚΗ Α.Ε.Π.Ε.Υ.	02/01/1900
ΕΛΛΗΝΟΑΜΕΡΙΚΑΝΙΚΗ ΧΡΗΜΑΤΙΣΤΗΡΙΑΚΗ ΑΕΠΕΥ	25/07/2014
ΛΕΩΝ ΔΕΠΟΛΑΣ ΧΡΗΜΑΤΙΣΤΗΡΙΑΚΗ Α.Ε.Π.Ε.Υ.	20/05/2015
ΠΕΙΡΑΙΩΣ Α.Ε.Π.Ε.Υ.	08/09/2008
ΕΚΤΕΡ (ΚΟ)	Κύρια Αγορά
EUROBANK EQUITIES Α.Ε.Π.Ε.Υ.	16/10/2017
ΛΕΩΝ ΔΕΠΟΛΑΣ ΧΡΗΜΑΤΙΣΤΗΡΙΑΚΗ Α.Ε.Π.Ε.Υ.	21/05/2018
ΕΛΑΣΤΡΟΝ (ΚΟ)	Κύρια Αγορά
ΛΕΩΝ ΔΕΠΟΛΑΣ ΧΡΗΜΑΤΙΣΤΗΡΙΑΚΗ Α.Ε.Π.Ε.Υ.	20/02/2017
ΕΛΒΑΛΧΑΛΚΟΡ (ΚΟ)	Κύρια Αγορά
EUROBANK EQUITIES Α.Ε.Π.Ε.Υ.	07/05/2018
ΑΛΦΑ FINANCE ΑΕΠΕΥ	07/05/2018
ΕΛΛΑΚΤΩΡ (ΚΟ)	Κύρια Αγορά
EUROBANK EQUITIES Α.Ε.Π.Ε.Υ.	01/06/2012
EUROXX ΧΡΗΜΑΤΙΣΤΗΡΙΑΚΗ Α.Ε.Π.Ε.Υ.	24/09/2018
ΑΛΦΑ FINANCE ΑΕΠΕΥ	18/03/2019
ΕΘΝΙΚΗ ΧΡΗΜΑΤΙΣΤΗΡΙΑΚΗ Α.Ε.Π.Ε.Υ.	02/01/1900
ΠΕΙΡΑΙΩΣ Α.Ε.Π.Ε.Υ.	22/10/2018
ΕΛΛΗΝ. ΧΡΗΜΑΤΙΣΤΗΡΙΑ Χ.Α. (ΚΟ)	Κύρια Αγορά
ΕΘΝΙΚΗ ΧΡΗΜΑΤΙΣΤΗΡΙΑΚΗ Α.Ε.Π.Ε.Υ.	02/01/1900
ΕΛΛΗΝΟΑΜΕΡΙΚΑΝΙΚΗ ΧΡΗΜΑΤΙΣΤΗΡΙΑΚΗ ΑΕΠΕΥ	01/09/2014
ΠΕΙΡΑΙΩΣ Α.Ε.Π.Ε.Υ.	04/05/2015
ΕΛΛΗΝΙΚΑ ΠΕΤΡΕΛΑΙΑ (ΚΟ)	Κύρια Αγορά
ΕΛΛΗΝΟΑΜΕΡΙΚΑΝΙΚΗ ΧΡΗΜΑΤΙΣΤΗΡΙΑΚΗ ΑΕΠΕΥ	14/09/2015
ΠΕΙΡΑΙΩΣ Α.Ε.Π.Ε.Υ.	20/03/2017
ΕΛΤΟΝ (ΚΟ)	Κύρια Αγορά
ΒΕΤΑ ΧΡΗΜΑΤΙΣΤΗΡΙΑΚΗ Α.Ε.Π.Ε.Υ.	03/09/2012
ΛΕΩΝ ΔΕΠΟΛΑΣ ΧΡΗΜΑΤΙΣΤΗΡΙΑΚΗ Α.Ε.Π.Ε.Υ.	01/04/2019
ΕΝΤΕΡΣΟΦΤ (ΚΟ)	Κύρια Αγορά
EUROBANK EQUITIES Α.Ε.Π.Ε.Υ.	22/06/2020
ΕΥΔΑΠ (ΚΟ)	Κύρια Αγορά
EUROBANK EQUITIES Α.Ε.Π.Ε.Υ.	10/06/2019
ΑΛΦΑ FINANCE ΑΕΠΕΥ	27/01/2020
ΕΥΡΩΠΑΪΚΗ ΠΙΣΤΗ (ΚΟ)	Κύρια Αγορά
ΠΑΝΤΕΛΑΚΗΣ ΧΡΗΜΑΤΙΣΤΗΡΙΑΚΗ Α.Ε.Π.Ε.Υ.	15/07/2019
ΙΚΤΙΝΟΣ ΕΛΛΑΣ (ΚΟ)	Κύρια Αγορά
EUROBANK EQUITIES Α.Ε.Π.Ε.Υ.	25/02/2019
ΑΛΦΑ FINANCE ΑΕΠΕΥ	01/04/2019
ΕΘΝΙΚΗ ΧΡΗΜΑΤΙΣΤΗΡΙΑΚΗ Α.Ε.Π.Ε.Υ.	02/01/1900
ΚΑΡΑΜΟΛΕΓΚΟΣ (ΚΟ)	Κύρια Αγορά
EUROXX ΧΡΗΜΑΤΙΣΤΗΡΙΑΚΗ Α.Ε.Π.Ε.Υ.	04/10/2019
ΚΛΟΥΚΙΝΑΣ - ΛΑΠΠΑΣ (ΚΟ)	Κύρια Αγορά
ΒΕΤΑ ΧΡΗΜΑΤΙΣΤΗΡΙΑΚΗ Α.Ε.Π.Ε.Υ.	22/09/2014

Πίνακας Μετοχών Υπό Ειδική Διαπραγμάτευση

Χρεόγραφο	Κατηγορία Διαπραγμάτευσης
Ειδικός Διαπραγματευτής	Έναρξη Ειδικής Διαπραγμάτευσης
ΚΡΙ - ΚΡΙ (ΚΟ)	Κύρια Αγορά
EUROBANK EQUITIES Α.Ε.Π.Ε.Υ.	07/05/2018
ΛΕΩΝ ΔΕΠΟΛΑΣ ΧΡΗΜΑΤΙΣΤΗΡΙΑΚΗ Α.Ε.Π.Ε.Υ.	16/01/2017
ΛΑΜΨΑ (ΚΟ)	Κύρια Αγορά
ΛΕΩΝ ΔΕΠΟΛΑΣ ΧΡΗΜΑΤΙΣΤΗΡΙΑΚΗ Α.Ε.Π.Ε.Υ.	16/01/2017
ΜΟΤΟΡ ΟΪΛ (ΚΟ)	Κύρια Αγορά
EUROBANK EQUITIES Α.Ε.Π.Ε.Υ.	22/10/2006
MERIT ΧΡΗΜΑΤΙΣΤΗΡΙΑΚΗ Α.Ε.Π.Ε.Υ.	25/02/2019
ΕΘΝΙΚΗ ΧΡΗΜΑΤΙΣΤΗΡΙΑΚΗ Α.Ε.Π.Ε.Υ.	02/01/1900
ΕΛΛΗΝΟΑΜΕΡΙΚΑΝΙΚΗ ΧΡΗΜΑΤΙΣΤΗΡΙΑΚΗ ΑΕΠΕΥ	01/09/2014
ΛΕΩΝ ΔΕΠΟΛΑΣ ΧΡΗΜΑΤΙΣΤΗΡΙΑΚΗ Α.Ε.Π.Ε.Υ.	01/04/2019
ΠΕΙΡΑΙΩΣ Α.Ε.Π.Ε.Υ.	04/05/2015
ΜΥΤΙΛΗΝΑΙΟΣ (ΚΟ)	Κύρια Αγορά
EUROBANK EQUITIES Α.Ε.Π.Ε.Υ.	20/09/2017
MERIT ΧΡΗΜΑΤΙΣΤΗΡΙΑΚΗ Α.Ε.Π.Ε.Υ.	25/02/2019
ΑΛΦΑ FINANCE ΑΕΠΕΥ	15/04/2019
ΕΘΝΙΚΗ ΧΡΗΜΑΤΙΣΤΗΡΙΑΚΗ Α.Ε.Π.Ε.Υ.	02/01/1900
ΠΕΙΡΑΙΩΣ Α.Ε.Π.Ε.Υ.	04/05/2015
ΟΛΠ (ΚΟ)	Κύρια Αγορά
EUROBANK EQUITIES Α.Ε.Π.Ε.Υ.	06/02/2019
ΟΠΑΠ (ΚΟ)	Κύρια Αγορά
EUROBANK EQUITIES Α.Ε.Π.Ε.Υ.	22/10/2006
MERIT ΧΡΗΜΑΤΙΣΤΗΡΙΑΚΗ Α.Ε.Π.Ε.Υ.	20/03/2017
ΑΛΦΑ FINANCE ΑΕΠΕΥ	09/01/2006
ΕΘΝΙΚΗ ΧΡΗΜΑΤΙΣΤΗΡΙΑΚΗ Α.Ε.Π.Ε.Υ.	02/01/1900
ΕΛΛΗΝΟΑΜΕΡΙΚΑΝΙΚΗ ΧΡΗΜΑΤΙΣΤΗΡΙΑΚΗ ΑΕΠΕΥ	25/07/2014
ΠΕΙΡΑΙΩΣ Α.Ε.Π.Ε.Υ.	04/05/2015
ΟΤΕ (ΚΟ)	Κύρια Αγορά
EUROBANK EQUITIES Α.Ε.Π.Ε.Υ.	22/10/2006
MERIT ΧΡΗΜΑΤΙΣΤΗΡΙΑΚΗ Α.Ε.Π.Ε.Υ.	20/03/2017
ΑΛΦΑ FINANCE ΑΕΠΕΥ	09/01/2006
ΕΘΝΙΚΗ ΧΡΗΜΑΤΙΣΤΗΡΙΑΚΗ Α.Ε.Π.Ε.Υ.	02/01/1900
ΕΛΛΗΝΟΑΜΕΡΙΚΑΝΙΚΗ ΧΡΗΜΑΤΙΣΤΗΡΙΑΚΗ ΑΕΠΕΥ	25/07/2014
ΛΕΩΝ ΔΕΠΟΛΑΣ ΧΡΗΜΑΤΙΣΤΗΡΙΑΚΗ Α.Ε.Π.Ε.Υ.	20/04/2015
ΠΕΙΡΑΙΩΣ Α.Ε.Π.Ε.Υ.	08/09/2008
ΠΑΠΟΥΤΣΑΝΗΣ (ΚΟ)	Κύρια Αγορά
ΒΕΤΑ ΧΡΗΜΑΤΙΣΤΗΡΙΑΚΗ Α.Ε.Π.Ε.Υ.	25/11/2013
ΑΛΦΑ FINANCE ΑΕΠΕΥ	19/11/2018
ΠΕΙΡΑΙΩΣ ΤΡΑΠΕΖΑ (ΚΟ)	Κύρια Αγορά
EUROBANK EQUITIES Α.Ε.Π.Ε.Υ.	22/10/2006
EUROXX ΧΡΗΜΑΤΙΣΤΗΡΙΑΚΗ Α.Ε.Π.Ε.Υ.	15/02/2016
MERIT ΧΡΗΜΑΤΙΣΤΗΡΙΑΚΗ Α.Ε.Π.Ε.Υ.	16/09/2013
ΑΛΦΑ FINANCE ΑΕΠΕΥ	15/04/2019
ΕΘΝΙΚΗ ΧΡΗΜΑΤΙΣΤΗΡΙΑΚΗ Α.Ε.Π.Ε.Υ.	02/01/1900
ΕΛΛΗΝΟΑΜΕΡΙΚΑΝΙΚΗ ΧΡΗΜΑΤΙΣΤΗΡΙΑΚΗ ΑΕΠΕΥ	25/07/2014
ΛΕΩΝ ΔΕΠΟΛΑΣ ΧΡΗΜΑΤΙΣΤΗΡΙΑΚΗ Α.Ε.Π.Ε.Υ.	30/11/2018
ΠΕΙΡΑΙΩΣ Α.Ε.Π.Ε.Υ.	16/02/2009
ΠΕΤΡΟΠΟΥΛΟΣ ΠΕΤΡΟΣ (ΚΟ)	Κύρια Αγορά
EUROBANK EQUITIES Α.Ε.Π.Ε.Υ.	01/04/2019
ΠΑΝΤΕΛΑΚΗΣ ΧΡΗΜΑΤΙΣΤΗΡΙΑΚΗ Α.Ε.Π.Ε.Υ.	16/03/2020
ΠΛΑΙΣΙΟ COMPUTERS (ΚΟ)	Κύρια Αγορά
EUROBANK EQUITIES Α.Ε.Π.Ε.Υ.	02/03/2015
ΠΛΑΣΤΙΚΑ ΘΡΑΚΗΣ (ΚΟ)	Κύρια Αγορά
EUROBANK EQUITIES Α.Ε.Π.Ε.Υ.	26/03/2018
ΑΛΦΑ FINANCE ΑΕΠΕΥ	26/03/2018
ΣΑΡΑΝΤΗΣ ΓΡ. (ΚΟ)	Κύρια Αγορά
ΒΕΤΑ ΧΡΗΜΑΤΙΣΤΗΡΙΑΚΗ Α.Ε.Π.Ε.Υ.	14/05/2012
EUROBANK EQUITIES Α.Ε.Π.Ε.Υ.	24/10/2016
ΣΠΥΡΟΥ ΑΓΡ. ΟΙΚ. (ΚΟ)	Κύρια Αγορά
EUROBANK EQUITIES Α.Ε.Π.Ε.Υ.	02/09/2019
ΤΕΡΝΑ ΕΝΕΡΓΕΙΑΚΗ (ΚΟ)	Κύρια Αγορά
ΠΕΙΡΑΙΩΣ Α.Ε.Π.Ε.Υ.	09/12/2019

Γνωστοποιήσεις Συναλλαγών - Κατάλογος Υπόχρεων Προσώπων

Ημερομηνία Υποβολής [1]	Επωνυμία	Λόγος Υποβολής [2]	Υπόχρεος	Ιδιότητα Υποχρέου	Σχέση με τον Υπόχρεο	Ημερομηνία Συναλλαγής	Αγορά	Όγκος Συναλλαγών	Αξία Συναλλαγών	Φύση Συναλλαγής [3]	Είδος Χρηματικού μέσου	Παρατηρήσεις [4]
20/10/2020	TITAN CEMENT INTERNATIONAL S.A.	A	ΚΑΝΕΛΟΠΟΥΛΟΣ ΛΕΩΝΙΔΑΣ	Μέλος ΔΣ Εκτελεστικό	Ο Ιδιος	19/10/2020	ΑΛΛΗ ΑΓΟΡΑ	734	8,274.42	A	Μετοχή	1
20/10/2020	ΕΝΤΕΡΣΟΦΤ Α.Ε. ΠΑΡΑΓΩΓΗΣ & ΕΜΠΟΡΙΑΣ ΛΟΓΙΣΜΙΚΟΥ & ΥΠΗΡΕΣΙΩΝ	B	ΠΑΠΑΧΡΙΣΤΟΠΟΥΛΟΥ ΑΙΚΑΤΕΡΙΝΗ	Μέλος ΔΣ Εκτελεστικό	Τέκνο	19/10/2020	ΑΞΙΩΝ ΧΑ	502	903.60	Π	Μετοχή	1
20/10/2020	ΜΥΤΙΛΗΝΑΙΟΣ Α.Ε.	B	ΠΑΠΑΠΕΤΡΟΥ ΝΙΚΟΣ	Γεν.Διευθυντής	Συνδεδεμένο Νομικό Πρόσωπο	19/10/2020	ΑΞΙΩΝ ΧΑ	5,080	48,920.40	A	Μετοχή	1
20/10/2020	ΡΕΒΟΪΛ ΑΝΩΝΥΜΟΣ ΕΛΛΗΝΙΚΗ ΕΤΑΙΡΙΑ ΠΕΤΡΕΛΑΙΟΕΙΔΩΝ	A	ΡΟΥΣΣΟΣ ΓΕΩΡΓΙΟΣ	Διευθ. Σύμβουλος	Ο Ιδιος	19/10/2020	ΑΞΙΩΝ ΧΑ	1,750	1,049.11	A	Μετοχή	1

Σημειώσεις Γνωστοποιήσεων Συναλλαγών

Για περισσότερες πληροφορίες επί των γνωστοποιήσεων συναλλαγών επισκεφτείτε την ιστοσελίδα <http://athexgroup.gr/el/web/guest/companies-info-trade-notifications>

[1] - Η Ημερομηνία Υποβολής αφορά την Ημερομηνία που η Γνωστοποίηση παρελήφθει από το Χ.Α.

[2] - Λόγος Υποβολής: Α: Πρόσωπο που ασκεί Διευθυντικά καθήκοντα, Β: Πρόσωπο που έχει στενό δεσμό με πρόσωπο που ασκεί Διευθυντικά καθήκοντα.

[3] - Φύση Συναλλαγής: Α: Αγορά, Π: Πώληση.

[4] - Παρατηρήσεις: 1 - Λόγω Συμμετοχής σε ΑΜΚ, 2 - Λόγω Εξάσκησης Δικαιώματος Προαίρεσης αγοράς μετοχών που παρέχεται στο προσωπικό, 3 - Λόγω Δωρεάς, 4 - Λόγω Συγχώνευσης ή Διάσπασης κλπ, 5 - Λόγω Μετατροπής ή Ανταλλαγής Ομολογιών, 6 - Ανταλλαγή λόγω Προαιρετικής Δημόσιας Πρότασης.

Υποκείμενη Αγορά				Αγορά Παραγώγων													
Ανωτ Τιμή	Κατωτ Τιμή	Τιμή κλεισ.	Μεταβ.	Μήνας Παράδοσης	Άνοιγμα	Ανωτ Τιμή	Κατωτ Τιμή	Τελ. Τιμή	Τιμή κλεισ.	Τελευταία ζήτηση	Τελευταία προσφορά	Τιμή Εκκαθάρισης ¹	Υψηλό ζωής	Χαμηλό ζωής	Πράξεις	Όγκος	Ανοικτές θέσεις
FTSE/X.A. Large Cap																	
1,474.44	1,450.39	1,470.51	0.89%														
				Νοέμβριος 2020	1,450.00	1,470.75	1,444.00	1,470.75	1,470.75	---	---		1,586.75	---	112	430	3,387
				Δεκέμβριος 2020	1,463.00	1,469.50	1,463.00	1,468.75	1,468.75	---	---		1,511.50	---	5	6	142
				Ιανουάριος 2021	---	---	---	---	1,464.75	---	---		---	---	---	---	---
				Μάρτιος 2021	---	---	---	---	1,469.75	---	---		---	---	---	---	---
				Ιούνιος 2021	---	---	---	---	1,477.00	---	---		---	---	---	---	---
				Σεπτέμβριος 2021	---	---	---	---	1,484.50	---	---		---	---	---	---	---

(Μονάδα Διαπραγμάτευσης: 1 Μονάδα Δείκτη x 2€, Χρηματικός Διακανονισμός)

Σημειώσεις Παραγώγων

Τις τιμές εκκαθάρισης και τις τελικές ανοικτές θέσεις μπορείτε να τις ανακτήσετε στο ακόλουθο path <http://www.helex.gr/el/web/guest/statistics-end-of-day-derivatives>

Υποκείμενη Αγορά				Αγορά Παραγώγων													
Ανωτ Τιμή	Κατωτ Τιμή	Τιμή κλεισ.	Μεταβ.	Μήνας Παράδοσης	Άνοιγμα	Ανωτ Τιμή	Κατωτ Τιμή	Τελ Τιμή	Τιμή κλεισ.	Τελευταία ζήτηση	Τελευταία προσφορά	Τιμή Εκκαθάρισης*	Υψηλό ζωής	Χαμηλό ζωής	Πράξεις	Όγκος	Ανοικτές θέσεις
(Μέγεθος Συμβολαίου: 100 Χρεόγραφα, Φυσική Παράδοση)																	
ALPHA BANK (ΚΟ)				Δεκέμβριος 2020	0.495	0.519	0.492	0.516	0.516	---	---	---	0.617	---	199	4,017	89,545
0.515	0.4901	0.515	4.25%	Μάρτιος 2021	---	---	---	---	0.498	---	---	---	---	---	---	---	---
				Ιούνιος 2021	---	---	---	---	0.501	---	---	---	---	---	---	---	---
				Σεπτέμβριος 2021	---	---	---	---	0.503	---	---	---	---	---	---	---	---
(Μέγεθος Συμβολαίου: 100 Χρεόγραφα, Φυσική Παράδοση)																	
ATTICA BANK A.T.E. (ΚΟ)				Δεκέμβριος 2020	0.166	0.174	0.166	0.174	0.174	---	---	---	0.190	---	6	101	274
0.1656	0.1624	0.1654	1.22%	Μάρτιος 2021	---	---	---	---	0.165	---	---	---	---	---	---	---	---
				Ιούνιος 2021	---	---	---	---	0.166	---	---	---	---	---	---	---	---
				Σεπτέμβριος 2021	---	---	---	---	0.166	---	---	---	---	---	---	---	---
(Μέγεθος Συμβολαίου: 100 Χρεόγραφα, Φυσική Παράδοση)																	
CENERGY HOLDINGS (ΚΑ)				Δεκέμβριος 2020	1.31	1.33	1.30	1.32	1.32	---	---	---	1.39	---	46	123	3,026
1.326	1.264	1.326	1.69%	Μάρτιος 2021	---	---	---	---	1.31	---	---	---	---	---	---	---	---
				Ιούνιος 2021	---	---	---	---	1.32	---	---	---	---	---	---	---	---
				Σεπτέμβριος 2021	---	---	---	---	1.33	---	---	---	---	---	---	---	---
(Μέγεθος Συμβολαίου: 100 Χρεόγραφα, Φυσική Παράδοση)																	
COCA-COLA HBC AG (ΚΟ)				Δεκέμβριος 2020	21.18	21.68	21.18	21.65	21.65	---	---	---	22.97	---	6	22	285
21.66	21.15	21.54	1.03%	Μάρτιος 2021	---	---	---	---	21.50	---	---	---	---	---	---	---	---
				Ιούνιος 2021	---	---	---	---	21.61	---	---	---	---	---	---	---	---
				Σεπτέμβριος 2021	---	---	---	---	21.71	---	---	---	---	---	---	---	---
(Μέγεθος Συμβολαίου: 100 Χρεόγραφα, Φυσική Παράδοση)																	
EUROBANK HOLDINGS (ΚΟ)				Δεκέμβριος 2020	0.326	0.335	0.326	0.333	0.333	---	---	---	0.435	---	66	2,780	52,165
0.3348	0.3241	0.3321	1.41%	Μάρτιος 2021	---	---	---	---	0.330	---	---	---	---	---	---	---	---
				Ιούνιος 2021	---	---	---	---	0.332	---	---	---	---	---	---	---	---
				Σεπτέμβριος 2021	---	---	---	---	0.334	---	---	---	---	---	---	---	---
(Μέγεθος Συμβολαίου: 100 Χρεόγραφα, Φυσική Παράδοση)																	
FOURLIS ΣΥΜΜΕΤΟΧΩΝ (ΚΟ)				Δεκέμβριος 2020	3.98	4.03	3.98	4.03	4.03	---	---	---	4.50	---	2	2	427
4.065	3.97	4	-1.24%	Μάρτιος 2021	---	---	---	---	4.08	---	---	---	---	---	---	---	---
				Ιούνιος 2021	---	---	---	---	4.10	---	---	---	---	---	---	---	---
				Σεπτέμβριος 2021	---	---	---	---	4.12	---	---	---	---	---	---	---	---
(Μέγεθος Συμβολαίου: 100 Χρεόγραφα, Φυσική Παράδοση)																	
INTRACOM HOLDINGS (ΚΟ)				Δεκέμβριος 2020	0.783	0.783	0.783	0.783	0.783	---	---	---	0.804	---	1	1	813
0.78	0.735	0.765	2.14%	Μάρτιος 2021	---	---	---	---	0.755	---	---	---	---	---	---	---	---
				Ιούνιος 2021	---	---	---	---	0.759	---	---	---	---	---	---	---	---
				Σεπτέμβριος 2021	---	---	---	---	0.763	---	---	---	---	---	---	---	---

Σημειώσεις Παραγώγων

Τις τιμές εκκαθάρισης και τις τελικές ανοικτές θέσεις μπορείτε να τις ανακτήσετε στο ακόλουθο path <http://www.helex.gr/el/web/guest/statistics-end-of-day-derivatives>

Υποκείμενη Αγορά				Αγορά Παραγώγων										Ανοικτές θέσεις			
Ανωτ Τιμή	Κατωτ Τιμή	Τιμή κλεισ.	Μεταβ.	Μήνας Παράδοσης	Άνοιγμα	Ανωτ Τιμή	Κατωτ Τιμή	Τελ Τιμή	Τιμή κλεισ.	Τελευταία ζήτηση	Τελευταία προσφορά	Τιμή Εκκαθάρισης*	Υψηλό ζωής	Χαμηλό ζωής	Πράξεις	Όγκος	Ανοικτές θέσεις
(Μέγεθος Συμβολαίου: 100 Χρεόγραφα, Φυσική Παράδοση)																	
JUMBO (ΚΟ)				Δεκέμβριος 2020	12.99	13.34	12.99	13.26	13.26	---	---	---	16.64	---	10	24	1,006
13.37	13.02	13.25	0.76%	Μάρτιος 2021	---	---	---	---	13.26	---	---	---	---	---	---	---	---
				Ιούνιος 2021	---	---	---	---	13.33	---	---	---	---	---	---	---	---
				Σεπτέμβριος 2021	---	---	---	---	13.39	---	---	---	---	---	---	---	---
(Μέγεθος Συμβολαίου: 100 Χρεόγραφα, Φυσική Παράδοση)																	
LAMDA DEVELOPMENT(ΚΟ)				Δεκέμβριος 2020	5.37	5.45	5.37	5.45	5.45	---	---	---	5.99	---	17	66	2,250
5.47	5.34	5.45	-0.18%	Μάρτιος 2021	---	---	---	---	5.51	---	---	---	---	---	---	---	---
				Ιούνιος 2021	---	---	---	---	5.53	---	---	---	---	---	---	---	---
				Σεπτέμβριος 2021	---	---	---	---	5.56	---	---	---	---	---	---	---	---
(Μέγεθος Συμβολαίου: 100 Χρεόγραφα, Φυσική Παράδοση)																	
MARFIN INVESTMENT GROUP (ΚΟ)				Δεκέμβριος 2020	---	---	---	---	0.026	---	---	---	0.059	---	---	---	46,380
0.0273	0.0258	0.0273	4.60%	Μάρτιος 2021	---	---	---	---	0.026	---	---	---	---	---	---	---	---
				Ιούνιος 2021	---	---	---	---	0.026	---	---	---	---	---	---	---	---
				Σεπτέμβριος 2021	---	---	---	---	0.027	---	---	---	---	---	---	---	---
(Μέγεθος Συμβολαίου: 100 Χρεόγραφα, Φυσική Παράδοση)																	
TITAN CEMENT (ΚΑ)				Δεκέμβριος 2020	11.20	11.22	11.05	11.05	11.05	---	---	---	11.69	---	4	14	1,361
11.26	11.08	11.08	-0.72%	Μάρτιος 2021	---	---	---	---	11.25	---	---	---	---	---	---	---	---
				Ιούνιος 2021	---	---	---	---	11.31	---	---	---	---	---	---	---	---
				Σεπτέμβριος 2021	---	---	---	---	11.37	---	---	---	---	---	---	---	---
(Μέγεθος Συμβολαίου: 100 Χρεόγραφα, Φυσική Παράδοση)																	
VOIHALCO SA/NV (ΚΑ)				Δεκέμβριος 2020	2.77	2.85	2.77	2.83	2.83	---	---	---	3.08	---	10	40	4,585
2.85	2.75	2.85	2.52%	Μάρτιος 2021	---	---	---	---	2.80	---	---	---	---	---	---	---	---
				Ιούνιος 2021	---	---	---	---	2.82	---	---	---	---	---	---	---	---
				Σεπτέμβριος 2021	---	---	---	---	2.83	---	---	---	---	---	---	---	---
(Μέγεθος Συμβολαίου: 100 Χρεόγραφα, Φυσική Παράδοση)																	
ΑΔΜΗΕ ΣΥΜΜΕΤΟΧΩΝ Α.Ε. (ΚΟ)				Δεκέμβριος 2020	2.24	2.29	2.22	2.25	2.25	---	---	---	2.42	---	40	315	5,053
2.27	2.23	2.245	-0.22%	Μάρτιος 2021	---	---	---	---	2.27	---	---	---	---	---	---	---	---
				Ιούνιος 2021	---	---	---	---	2.28	---	---	---	---	---	---	---	---
				Σεπτέμβριος 2021	---	---	---	---	2.29	---	---	---	---	---	---	---	---
(Μέγεθος Συμβολαίου: 100 Χρεόγραφα, Φυσική Παράδοση)																	
ΓΕΚ ΤΕΡΝΑ (ΚΟ)				Δεκέμβριος 2020	6.32	6.40	6.32	6.34	6.34	---	---	---	6.87	---	15	30	3,543
6.41	6.27	6.36	0.32%	Μάρτιος 2021	---	---	---	---	6.39	---	---	---	---	---	---	---	---
				Ιούνιος 2021	---	---	---	---	6.43	---	---	---	---	---	---	---	---
				Σεπτέμβριος 2021	---	---	---	---	6.46	---	---	---	---	---	---	---	---

Σημειώσεις Παραγώγων

Τις τιμές εκκαθάρισης και τις τελικές ανοικτές θέσεις μπορείτε να τις ανακτήσετε στο ακόλουθο path <http://www.helex.gr/el/web/guest/statistics-end-of-day-derivatives>

Υποκείμενη Αγορά				Αγορά Παραγώγων										Ανοικτές θέσεις			
Ανωτ Τιμή	Κατωτ Τιμή	Τιμή κλεισ.	Μεταβ.	Μήνας Παράδοσης	Άνοιγμα	Ανωτ Τιμή	Κατωτ Τιμή	Τελ Τιμή	Τιμή κλεισ.	Τελευταία ζήτηση	Τελευταία προσφορά	Τιμή Εκκαθάρισης*	Υψηλό ζωής	Χαμηλό ζωής	Πράξεις	Όγκος	Ανοικτές θέσεις
ΔΕΗ (ΚΟ)				(Μέγεθος Συμβολαίου: 100 Χρεόγραφα, Φυσική Παράδοση)													
5.29	5.02	5.23	2.35%	Δεκέμβριος 2020	5.15	5.26	5.04	5.25	5.25	---	---	---	5.70	---	148	1,148	9,648
				Μάρτιος 2021	---	---	---	---	5.15	---	---	---	---	---	---	---	---
				Ιούνιος 2021	---	---	---	---	5.18	---	---	---	---	---	---	---	---
				Σεπτέμβριος 2021	---	---	---	---	5.20	---	---	---	---	---	---	---	---
ΕΘΝΙΚΗ ΤΡΑΠΕΖΑ (ΚΟ)				(Μέγεθος Συμβολαίου: 100 Χρεόγραφα, Φυσική Παράδοση)													
1.049	1.0155	1.048	2.75%	Δεκέμβριος 2020	1.03	1.05	1.02	1.05	1.05	---	---	---	1.26	---	120	2,176	38,754
				Μάρτιος 2021	---	---	---	---	1.03	---	---	---	---	---	---	---	---
				Ιούνιος 2021	---	---	---	---	1.03	---	---	---	---	---	---	---	---
				Σεπτέμβριος 2021	---	---	---	---	1.04	---	---	---	---	---	---	---	---
ΕΛΛΑΚΤΩΡ (ΚΟ)				(Μέγεθος Συμβολαίου: 100 Χρεόγραφα, Φυσική Παράδοση)													
1.449	1.385	1.448	2.12%	Δεκέμβριος 2020	1.40	1.45	1.40	1.45	1.45	---	---	---	1.56	---	44	241	8,780
				Μάρτιος 2021	---	---	---	---	1.43	---	---	---	---	---	---	---	---
				Ιούνιος 2021	---	---	---	---	1.44	---	---	---	---	---	---	---	---
				Σεπτέμβριος 2021	---	---	---	---	1.44	---	---	---	---	---	---	---	---
ΕΛΛΗΝ. ΧΡΗΜΑΤΙΣΤΗΡΙΑ-Χ.Α. (ΚΟ)				(Μέγεθος Συμβολαίου: 100 Χρεόγραφα, Φυσική Παράδοση)													
2.73	2.665	2.7	0.19%	Δεκέμβριος 2020	2.67	2.72	2.67	2.72	2.72	---	---	---	3.06	---	6	9	2,029
				Μάρτιος 2021	---	---	---	---	2.72	---	---	---	---	---	---	---	---
				Ιούνιος 2021	---	---	---	---	2.73	---	---	---	---	---	---	---	---
				Σεπτέμβριος 2021	---	---	---	---	2.74	---	---	---	---	---	---	---	---
ΕΛΛΗΝΙΚΑ ΠΕΤΡΕΛΑΙΑ (ΚΟ)				(Μέγεθος Συμβολαίου: 100 Χρεόγραφα, Φυσική Παράδοση)													
4.565	4.43	4.545	1.56%	Δεκέμβριος 2020	4.50	4.62	4.50	4.59	4.59	---	---	---	5.30	---	7	7	1,899
				Μάρτιος 2021	---	---	---	---	4.51	---	---	---	---	---	---	---	---
				Ιούνιος 2021	---	---	---	---	4.54	---	---	---	---	---	---	---	---
				Σεπτέμβριος 2021	---	---	---	---	4.56	---	---	---	---	---	---	---	---
ΕΥΔΑΠ (ΚΟ)				(Μέγεθος Συμβολαίου: 100 Χρεόγραφα, Φυσική Παράδοση)													
6.56	6.43	6.45	-0.77%	Δεκέμβριος 2020	6.61	6.61	6.43	6.43	6.43	---	---	---	7.51	---	5	12	162
				Μάρτιος 2021	---	---	---	---	6.55	---	---	---	---	---	---	---	---
				Ιούνιος 2021	---	---	---	---	6.59	---	---	---	---	---	---	---	---
				Σεπτέμβριος 2021	---	---	---	---	6.62	---	---	---	---	---	---	---	---
ΜΟΤΟΡ ΟΙΛ (ΚΟ)				(Μέγεθος Συμβολαίου: 100 Χρεόγραφα, Φυσική Παράδοση)													
9.08	8.985	9	-0.88%	Δεκέμβριος 2020	9.00	9.09	9.00	9.03	9.03	---	---	---	11.85	---	18	60	1,106
				Μάρτιος 2021	---	---	---	---	9.16	---	---	---	13.27	---	---	---	2
				Ιούνιος 2021	---	---	---	---	9.20	---	---	---	---	---	---	---	---
				Σεπτέμβριος 2021	---	---	---	---	9.25	---	---	---	---	---	---	---	---

Σημειώσεις Παραγώγων

Τις τιμές εκκαθάρισης και τις τελικές ανοικτές θέσεις μπορείτε να τις ανακτήσετε στο ακόλουθο path <http://www.helex.gr/el/web/guest/statistics-end-of-day-derivatives>

Υποκείμενη Αγορά				Αγορά Παραγώγων										Ανοικτές θέσεις			
Ανωτ Τιμή	Κατωτ Τιμή	Τιμή κλεισ.	Μεταβ.	Μήνας Παράδοσης	Άνοιγμα	Ανωτ Τιμή	Κατωτ Τιμή	Τελ Τιμή	Τιμή κλεισ.	Τελευταία ζήτηση	Τελευταία προσφορά	Τιμή Εκκαθάρισης*	Υψηλό ζωής	Χαμηλό ζωής	Πράξεις	Όγκος	Ανοικτές θέσεις
(Μέγεθος Συμβολαίου: 100 Χρεόγραφα, Φυσική Παράδοση)																	
ΜΥΤΙΛΗΝΑΙΟΣ (ΚΟ)				Δεκέμβριος 2020	9.59	9.80	9.59	9.76	9.76	---	---	---	10.06	---	58	188	4,872
9.78	9.53	9.725	0.72%	Μάρτιος 2021	---	---	---	---	9.74	---	---	---	---	---	---	---	---
				Ιούνιος 2021	---	---	---	---	9.78	---	---	---	---	---	---	---	---
				Σεπτέμβριος 2021	---	---	---	---	9.83	---	---	---	---	---	---	---	---
(Μέγεθος Συμβολαίου: 100 Χρεόγραφα, Φυσική Παράδοση)																	
ΟΛΠ (ΚΟ)				Δεκέμβριος 2020	17.58	17.76	17.58	17.76	17.76	---	---	---	18.00	---	6	11	267
17.8	17.38	17.7	1.72%	Μάρτιος 2021	---	---	---	---	17.55	---	---	---	---	---	---	---	---
				Ιούνιος 2021	---	---	---	---	17.63	---	---	---	---	---	---	---	---
				Σεπτέμβριος 2021	---	---	---	---	17.72	---	---	---	---	---	---	---	---
(Μέγεθος Συμβολαίου: 100 Χρεόγραφα, Φυσική Παράδοση)																	
ΟΠΑΠ (ΚΟ)				Δεκέμβριος 2020	8.25	8.25	8.16	8.20	8.20	---	---	---	8.74	---	17	87	2,756
8.26	8.13	8.18	0.37%	Μάρτιος 2021	---	---	---	---	8.22	---	---	---	---	---	---	---	---
				Ιούνιος 2021	---	---	---	---	8.26	---	---	---	---	---	---	---	---
				Σεπτέμβριος 2021	---	---	---	---	8.30	---	---	---	---	---	---	---	---
(Μέγεθος Συμβολαίου: 100 Χρεόγραφα, Φυσική Παράδοση)																	
ΟΤΕ (ΚΟ)				Δεκέμβριος 2020	12.24	12.36	12.20	12.31	12.31	---	---	---	13.86	---	30	107	2,856
12.38	12.14	12.3	1.32%	Μάρτιος 2021	---	---	---	---	12.24	---	---	---	---	---	---	---	---
				Ιούνιος 2021	---	---	---	---	12.30	---	---	---	---	---	---	---	---
				Σεπτέμβριος 2021	---	---	---	---	12.36	---	---	---	---	---	---	---	---
(Μέγεθος Συμβολαίου: 100 Χρεόγραφα, Φυσική Παράδοση)																	
ΠΕΙΡΑΙΩΣ ΤΡΑΠΕΖΑ (ΚΟ)				Δεκέμβριος 2020	1.02	1.03	1.00	1.02	1.02	---	---	---	1.28	---	120	2,303	12,908
1.044	1.0085	1.015	-1.17%	Μάρτιος 2021	---	---	---	---	1.04	---	---	---	---	---	---	---	---
				Ιούνιος 2021	---	---	---	---	1.04	---	---	---	---	---	---	---	---
				Σεπτέμβριος 2021	---	---	---	---	1.05	---	---	---	---	---	---	---	---
(Μέγεθος Συμβολαίου: 100 Χρεόγραφα, Φυσική Παράδοση)																	
ΤΕΡΝΑ ΕΝΕΡΓΕΙΑΚΗ (ΚΟ)				Δεκέμβριος 2020	11.86	11.99	11.86	11.99	11.99	---	---	---	12.12	---	9	58	732
11.96	11.8	11.9	0.00%	Μάρτιος 2021	---	---	---	---	12.00	---	---	---	---	---	---	---	---
				Ιούνιος 2021	---	---	---	---	12.06	---	---	---	---	---	---	---	---
				Σεπτέμβριος 2021	---	---	---	---	12.12	---	---	---	---	---	---	---	---

Σημειώσεις Παραγώγων

Τις τιμές εκκαθάρισης και τις τελικές ανοικτές θέσεις μπορείτε να τις ανακτήσετε στο ακόλουθο path <http://www.helex.gr/el/web/guest/statistics-end-of-day-derivatives>

FTSE/X.A. Large Cap

(Μονάδα Διαπραγμάτευσης: 1 Μονάδα Δείκτη x 2€ - Τρόπος Εξάσκησης: Ευρωπαϊκός Χρηματικός Διακανονισμός)

Τιμή Εξάσκησης	Δικαιώματα Αγοράς														Δικαιώματα Πώλησης																		
	Νοέμβριος 2020							Δεκέμβριος 2020							Λοιποί Μήνες		Νοέμβριος 2020							Δεκέμβριος 2020							Λοιποί Μήνες		Τιμή Εξάσκησης
	Ανοιγμα	Ανιτ Τιμή	Κατωτ Τιμή	Τελ Τιμή	Τιμή κλεισ.	Όγκος	Ανοικτές θέσεις	Ανοιγμα	Ανιτ Τιμή	Κατωτ Τιμή	Τελ Τιμή	Τιμή κλεισ.	Όγκος	Ανοικτές θέσεις	Όγκος	Ανοικτές θέσεις	Ανοιγμα	Ανιτ Τιμή	Κατωτ Τιμή	Τελ Τιμή	Τιμή κλεισ.	Όγκος	Ανοικτές θέσεις	Ανοιγμα	Ανιτ Τιμή	Κατωτ Τιμή	Τελ Τιμή	Τιμή κλεισ.	Όγκος	Ανοικτές θέσεις	Όγκος	Ανοικτές θέσεις	
1,050	-	-	-	-	-	-	0.00	0.00	0.00	-	402.00	-	-	-	-	-	0.00	0.00	0.00	-	0.23	-	-	-	-	-	-	-	-	-	-	1,050	
1,075	-	-	-	-	-	-	0.00	0.00	0.00	-	377.00	-	-	-	-	-	0.00	0.00	0.00	-	0.41	-	-	-	-	-	-	-	-	-	-	1,075	
1,100	-	-	-	-	-	-	0.00	0.00	0.00	-	353.00	-	-	-	-	-	0.00	0.00	0.00	-	0.71	-	-	-	-	-	-	-	-	-	-	1,100	
1,125	-	-	-	-	-	-	0.00	0.00	0.00	-	328.00	-	-	-	-	-	0.00	0.00	0.00	-	1.20	-	-	-	-	-	-	-	-	-	-	1,125	
1,150	-	-	-	-	-	-	0.00	0.00	0.00	-	304.00	-	-	-	-	-	0.00	0.00	0.00	-	1.90	-	-	-	-	-	-	-	-	-	-	1,150	
1,175	-	-	-	-	-	-	0.00	0.00	0.00	-	280.00	-	-	-	-	-	0.00	0.00	0.00	-	3.00	-	-	-	-	-	-	-	-	-	-	1,175	
1,200	-	-	-	-	-	-	0.00	0.00	0.00	-	257.00	-	-	-	-	-	0.00	0.00	0.00	-	4.50	-	-	-	-	-	-	-	-	-	-	1,200	
1,225	-	-	-	-	-	-	0.00	0.00	0.00	-	234.00	-	-	-	-	-	0.00	0.00	0.00	-	6.60	-	-	-	-	-	-	-	-	-	-	1,225	
1,250	-	-	-	-	-	-	0.00	0.00	0.00	-	212.00	-	-	-	-	-	0.00	0.00	0.00	-	9.30	-	-	-	-	-	-	-	-	-	-	1,250	
1,275	-	-	-	-	-	-	0.00	0.00	0.00	-	191.00	-	-	-	-	-	0.00	0.00	0.00	-	13.00	-	-	-	-	-	-	-	-	-	-	1,275	
1,300	-	-	-	-	-	-	0.00	0.00	0.00	-	170.00	-	-	-	-	-	0.00	0.00	0.00	-	17.50	-	-	-	-	-	-	-	-	-	-	1,300	
1,325	0.00	0.00	0.00	-	139.00	-	0.00	0.00	0.00	-	151.00	-	-	-	-	-	0.00	0.00	0.00	-	23.00	-	-	-	-	-	-	-	-	-	-	1,325	
1,350	0.00	0.00	0.00	-	119.00	-	0.00	0.00	0.00	-	133.00	-	-	-	-	-	0.00	0.00	0.00	-	30.00	-	-	-	-	-	-	-	-	-	-	1,350	
1,375	0.00	0.00	0.00	-	100.00	-	0.00	0.00	0.00	-	116.00	-	-	-	-	-	0.00	0.00	0.00	-	38.00	-	-	-	-	-	-	-	-	-	-	1,375	
1,400	0.00	0.00	0.00	-	84.00	-	0.00	0.00	0.00	-	101.00	-	-	-	-	-	0.00	0.00	0.00	-	47.50	-	10	-	-	-	-	-	-	-	-	1,400	
1,425	0.00	0.00	0.00	-	69.00	-	0.00	0.00	0.00	-	86.50	-	60	-	-	-	0.00	0.00	0.00	-	58.50	-	20	-	-	-	-	-	-	-	-	1,425	
1,450	0.00	0.00	0.00	-	56.00	-	20	0.00	0.00	0.00	-	74.00	-	-	-	-	0.00	0.00	0.00	-	70.50	-	-	-	-	-	-	-	-	-	-	1,450	
1,475	0.00	0.00	0.00	-	44.50	-	101	0.00	0.00	0.00	-	62.50	-	20	-	-	0.00	0.00	0.00	-	84.00	-	-	-	-	-	-	-	-	-	-	1,475	
1,500	36.00	38.00	36.00	38.00	38.00	2	61	0.00	0.00	0.00	-	52.50	-	21	-	-	0.00	38.00	0.00	-	82.50	-	40	-	-	0.00	0.00	0.00	-	99.00	-	-	1,500
1,525	0.00	0.00	0.00	-	27.00	-	61	0.00	0.00	0.00	-	43.75	-	-	-	-	0.00	0.00	0.00	-	115.00	-	-	-	-	-	-	-	-	-	-	1,525	
1,550	0.00	0.00	0.00	-	20.50	-	52	0.00	0.00	0.00	-	36.00	-	-	-	-	0.00	0.00	0.00	-	133.00	-	-	-	-	-	-	-	-	-	-	1,550	
1,575	0.00	0.00	0.00	-	15.50	-	1	0.00	0.00	0.00	-	29.50	-	-	-	-	0.00	0.00	0.00	-	151.00	-	-	-	-	-	-	-	-	-	-	1,575	
1,600	0.00	0.00	0.00	-	11.50	-	60	0.00	0.00	0.00	-	24.00	-	-	-	-	0.00	0.00	0.00	-	170.00	-	-	-	-	-	-	-	-	-	-	1,600	
1,625	0.00	0.00	0.00	-	8.30	-	-	0.00	0.00	0.00	-	19.50	-	-	-	-	0.00	0.00	0.00	-	191.00	-	-	-	-	-	-	-	-	-	-	1,625	
1,650	0.00	0.00	0.00	-	6.00	-	-	0.00	0.00	0.00	-	15.50	-	-	-	-	0.00	0.00	0.00	-	212.00	-	-	-	-	-	-	-	-	-	-	1,650	
1,675	0.00	0.00	0.00	-	4.20	-	-	0.00	0.00	0.00	-	12.50	-	-	-	-	0.00	0.00	0.00	-	233.00	-	-	-	-	-	-	-	-	-	-	1,675	
1,700	0.00	0.00	0.00	-	3.00	-	-	0.00	0.00	0.00	-	9.80	-	-	-	-	0.00	0.00	0.00	-	256.00	-	-	-	-	-	-	-	-	-	-	1,700	
1,725	0.00	0.00	0.00	-	2.00	-	-	0.00	0.00	0.00	-	7.70	-	-	-	-	0.00	0.00	0.00	-	279.00	-	-	-	-	-	-	-	-	-	-	1,725	
1,750	-	-	-	-	-	-	-	0.00	0.00	0.00	-	6.00	-	-	-	-	0.00	0.00	0.00	-	302.00	-	-	-	-	-	-	-	-	-	-	1,750	
1,775	-	-	-	-	-	-	-	0.00	0.00	0.00	-	4.70	-	-	-	-	0.00	0.00	0.00	-	325.00	-	-	-	-	-	-	-	-	-	-	1,775	
1,800	-	-	-	-	-	-	-	0.00	0.00	0.00	-	3.60	-	-	-	-	0.00	0.00	0.00	-	349.00	-	-	-	-	-	-	-	-	-	-	1,800	
1,825	-	-	-	-	-	-	-	0.00	0.00	0.00	-	2.70	-	-	-	-	0.00	0.00	0.00	-	373.00	-	-	-	-	-	-	-	-	-	-	1,825	
1,850	-	-	-	-	-	-	-	0.00	0.00	0.00	-	2.10	-	-	-	-	0.00	0.00	0.00	-	398.00	-	-	-	-	-	-	-	-	-	-	1,850	
1,875	-	-	-	-	-	-	-	0.00	0.00	0.00	-	1.60	-	-	-	-	0.00	0.00	0.00	-	422.00	-	-	-	-	-	-	-	-	-	-	1,875	
1,900	-	-	-	-	-	-	-	0.00	0.00	0.00	-	1.20	-	-	-	-	0.00	0.00	0.00	-	446.00	-	-	-	-	-	-	-	-	-	-	1,900	
1,925	-	-	-	-	-	-	-	0.00	0.00	0.00	-	0.89	-	-	-	-	0.00	0.00	0.00	-	471.00	-	-	-	-	-	-	-	-	-	-	1,925	

FTSE/X.A. Large Cap

(Μονάδα Διαπραγμάτευσης: 1 Μονάδα Δείκτη x 2€ - Τρόπος Εξάσκησης: Ευρωπαϊκός Χρηματικός Διακανονισμός)

Τιμή Εξάσκησης	Δικαιώματα Αγοράς														Δικαιώματα Πώλησης																									
	Νοέμβριος 2020							Δεκέμβριος 2020							Λοιποί Μήνες		Νοέμβριος 2020							Δεκέμβριος 2020				Λοιποί Μήνες		Τιμή Εξάσκησης										
	Άνοιγμα	Ανιτ Τιμή	Κατωτ Τιμή	Τελ Τιμή	Τιμή κλεισ.	Όγκος	Ανοικτές θέσεις	Άνοιγμα	Ανιτ Τιμή	Κατωτ Τιμή	Τελ Τιμή	Τιμή κλεισ.	Όγκος	Ανοικτές θέσεις	Όγκος	Ανοικτές θέσεις	Άνοιγμα	Ανιτ Τιμή	Κατωτ Τιμή	Τελ Τιμή	Τιμή κλεισ.	Όγκος	Ανοικτές θέσεις	Άνοιγμα	Ανιτ Τιμή	Κατωτ Τιμή	Τελ Τιμή	Τιμή κλεισ.	Όγκος		Ανοικτές θέσεις	Όγκος	Ανοικτές θέσεις							
1,950	-	-	-	-	-	-	0.00	0.00	0.00	-	0.66	-	-	-	-	-	-	-	-	-	-	-	-	0.00	0.00	0.00	-	496.00	-		-	-	-	1,950						
1,975	-	-	-	-	-	-	0.00	0.00	0.00	-	0.49	-	-	-	-	-	-	-	-	-	-	-	-	0.00	0.00	0.00	-	521.00	-	-	-	-	1,975							
2,000	-	-	-	-	-	-	0.00	0.00	0.00	-	0.36	-	-	-	-	-	-	-	-	-	-	-	0.00	0.00	0.00	-	545.00	-	-	-	-	2,000								
2,050	-	-	-	-	-	-	0.00	0.00	0.00	-	0.19	-	-	-	-	-	-	-	-	-	-	-	0.00	0.00	0.00	-	595.00	-	-	-	-	2,050								
2,100	-	-	-	-	-	-	0.00	0.00	0.00	-	0.10	-	-	-	-	-	-	-	-	-	-	-	0.00	0.00	0.00	-	645.00	-	-	-	-	2,100								
2,150	-	-	-	-	-	-	0.00	0.00	0.00	-	0.05	-	-	-	-	-	-	-	-	-	-	-	0.00	0.00	0.00	-	694.00	-	-	-	-	2,150								
2,200	-	-	-	-	-	-	0.00	0.00	0.00	-	0.03	-	-	-	-	-	-	-	-	-	-	-	0.00	0.00	0.00	-	744.00	-	-	-	-	2,200								
2,250	-	-	-	-	-	-	0.00	0.00	0.00	-	0.01	-	-	-	-	-	-	-	-	-	-	-	0.00	0.00	0.00	-	794.00	-	-	-	-	2,250								
2,300	-	-	-	-	-	-	0.00	0.00	0.00	-	0.01	-	-	-	-	-	-	-	-	-	-	-	0.00	0.00	0.00	-	844.00	-	-	-	-	2,300								
2,350	-	-	-	-	-	-	0.00	0.00	0.00	-	0.02	-	-	-	-	-	-	-	-	-	-	-	0.00	0.00	0.00	-	894.00	-	-	-	-	2,350								
2,400	-	-	-	-	-	-	0.00	0.00	0.00	-	0.01	-	-	-	-	-	-	-	-	-	-	-	0.00	0.00	0.00	-	944.00	-	-	-	-	2,400								
2,450	-	-	-	-	-	-	0.00	0.00	0.00	-	0.01	-	-	-	-	-	-	-	-	-	-	-	0.00	0.00	0.00	-	993.00	-	-	-	-	2,450								
2,500	-	-	-	-	-	-	0.00	0.00	0.00	-	0.01	-	-	-	-	-	-	-	-	-	-	-	0.00	0.00	0.00	-	1,043.00	-	-	-	-	2,500								
2,550	-	-	-	-	-	-	0.00	0.00	0.00	-	0.01	-	-	-	-	-	-	-	-	-	-	-	0.00	0.00	0.00	-	1,093.00	-	-	-	-	2,550								
2,600	-	-	-	-	-	-	0.00	0.00	0.00	-	0.01	-	-	-	-	-	-	-	-	-	-	-	0.00	0.00	0.00	-	1,143.00	-	-	-	-	2,600								
Σύνολο:						2		356					0		101		0		0											0		292		0		30		0		0
Αριθμός Πράξεων:								2							0		0														0		0						0	

ALPHA BANK (KO)

(Μέγεθος Συμβολαίου: 100 Χρεόγραφα, Τρόπος Εξάσκησης: Αμερικάνικος, Φυσική Παράδοση)

Τιμή Εξάσκησης	Δικαιώματα Αγοράς													Δικαιώματα Πώλησης																	
	Νοέμβριος 2020						Δεκέμβριος 2020						Λοιποί Μήνες		Νοέμβριος 2020						Δεκέμβριος 2020						Λοιποί Μήνες		Τιμή Εξάσκησης		
	Άνοιγμα	Ανιγτ Τιμή	Καπιτ Τιμή	Τελ Τιμή	Τιμή κλεισ.	Όγκος	Άνοιγμα	Ανιγτ Τιμή	Καπιτ Τιμή	Τελ Τιμή	Τιμή κλεισ.	Όγκος	Άνοιγτ	Όγκος	Άνοιγτ	Όγκος	Άνοιγτ	Όγκος	Άνοιγτ	Όγκος	Άνοιγτ	Όγκος	Άνοιγτ	Όγκος	Άνοιγτ	Όγκος	Άνοιγτ	Όγκος			
0.250	0.000	0.000	0.000	0.244	-	-	0.000	0.000	0.000	0.245	-	-	0.000	0.000	0.000	0.001	-	-	0.000	0.000	0.000	0.001	-	-	0.000	0.000	0.000	0.001		-	-
0.300	0.000	0.000	0.000	0.195	-	-	0.000	0.000	0.000	0.196	-	-	0.000	0.000	0.000	0.001	-	-	0.000	0.000	0.000	0.001	-	-	0.000	0.000	0.000	0.001	-	-	0.003
0.350	0.000	0.000	0.000	0.148	-	-	0.000	0.000	0.000	0.151	-	-	0.000	0.000	0.000	0.003	-	-	0.000	0.000	0.000	0.006	-	-	0.000	0.000	0.000	0.006	-	-	0.004
0.400	0.000	0.000	0.000	0.106	-	-	0.000	0.000	0.000	0.111	-	-	0.000	0.000	0.000	0.011	-	-	0.000	0.000	0.000	0.015	-	-	0.000	0.000	0.000	0.015	-	-	0.004
0.450	0.107	0.116	0.107	0.116	7	-	0.000	0.000	0.000	0.078	-	-	0.000	0.000	0.000	0.027	-	-	0.000	0.000	0.000	0.032	-	-	0.000	0.000	0.000	0.032	-	-	0.005
0.500	0.000	0.000	0.000	0.046	-	-	0.000	0.000	0.000	0.052	-	-	0.000	0.000	0.000	0.051	-	-	0.000	0.000	0.000	0.057	-	-	0.000	0.000	0.000	0.057	-	-	0.005
0.550	0.000	0.000	0.000	0.028	-	-	0.000	0.000	0.000	0.034	-	-	0.000	0.000	0.000	0.083	-	-	0.000	0.000	0.000	0.089	-	-	0.000	0.000	0.000	0.089	-	-	0.006
0.600	0.000	0.000	0.000	0.016	-	-	0.000	0.000	0.000	0.022	-	-	0.000	0.000	0.000	0.121	-	-	0.000	0.000	0.000	0.126	-	-	0.000	0.000	0.000	0.126	-	-	0.006
0.650	0.000	0.000	0.000	0.009	-	-	0.000	0.000	0.000	0.014	-	-	0.000	0.000	0.000	0.164	-	-	0.000	0.000	0.000	0.168	-	-	0.000	0.000	0.000	0.168	-	-	0.007
0.700	0.000	0.000	0.000	0.005	-	-	0.000	0.000	0.000	0.008	-	-	0.000	0.000	0.000	0.210	-	-	0.000	0.000	0.000	0.213	-	-	0.000	0.000	0.000	0.213	-	-	0.007
0.750	0.000	0.000	0.000	0.003	-	-	0.000	0.000	0.000	0.005	-	-	0.000	0.000	0.000	0.258	-	-	0.000	0.000	0.000	0.259	-	-	0.000	0.000	0.000	0.259	-	-	0.008
0.800	0.000	0.000	0.000	0.001	-	-	0.000	0.000	0.000	0.003	-	-	0.000	0.000	0.000	0.307	-	-	0.000	0.000	0.000	0.308	-	-	0.000	0.000	0.000	0.308	-	-	0.008
0.850	0.000	0.000	0.000	0.001	-	-	0.000	0.000	0.000	0.002	-	-	0.000	0.000	0.000	0.356	-	-	0.000	0.000	0.000	0.357	-	-	0.000	0.000	0.000	0.357	-	-	0.009
0.900					-	-	0.000	0.000	0.000	0.001	-	-					-	-	0.000	0.000	0.000	0.406	-	-				0.406	-	-	0.009
0.950					-	-	0.000	0.000	0.000	0.001	-	-					-	-	0.000	0.000	0.000	0.456	-	-				0.456	-	-	0.010
1.000					-	-	0.000	0.000	0.000	0.001	-	-					-	-	0.000	0.000	0.000	0.506	-	-				0.506	-	-	0.010
1.100					-	-	0.000	0.000	0.000	0.003	-	-					-	-	0.000	0.000	0.000	0.606	-	-				0.606	-	-	0.011
1.200					-	-	0.000	0.000	0.000	0.002	-	-					-	-	0.000	0.000	0.000	0.706	-	-				0.706	-	-	0.012
1.300					-	-	0.000	0.000	0.000	0.001	-	-					-	-	0.000	0.000	0.000	0.806	-	-				0.806	-	-	0.013
1.400					-	-	0.000	0.000	0.000	0.001	-	-					-	-	0.000	0.000	0.000	0.906	-	-				0.906	-	-	0.014
1.500					-	-	0.000	0.000	0.000	0.001	-	-					-	-	0.000	0.000	0.000	1.01	-	-				1.01	-	-	0.015
1.600					-	-	0.000	0.000	0.000	0.001	-	-					-	-	0.000	0.000	0.000	1.11	-	-				1.11	-	-	0.016
1.700					-	-	0.000	0.000	0.000	0.001	-	-					-	-	0.000	0.000	0.000	1.21	-	-				1.21	-	-	0.017
1.800					-	-	0.000	0.000	0.000	0.002	-	-					-	-	0.000	0.000	0.000	1.31	-	-				1.31	-	-	0.018
1.900					-	-	0.000	0.000	0.000	0.001	-	-					-	-	0.000	0.000	0.000	1.41	-	-				1.41	-	-	0.019
2.000					-	-	0.000	0.000	0.000	0.001	-	-					-	-	0.000	0.000	0.000	1.51	-	-				1.51	-	-	0.020
2.200					-	-	0.000	0.000	0.000	0.001	-	-					-	-	0.000	0.000	0.000	1.71	-	-				1.71	-	-	0.022
2.400					-	-	0.000	0.000	0.000	0.001	-	-					-	-	0.000	0.000	0.000	1.91	-	-				1.91	-	-	0.024
2.600					-	-	0.000	0.000	0.000	0.001	-	-					-	-	0.000	0.000	0.000	2.11	-	-				2.11	-	-	0.026
2.800					-	-	0.000	0.000	0.000	0.001	-	-					-	-	0.000	0.000	0.000	2.31	-	-				2.31	-	-	0.028
Σύνολα:					7	0					0	0	0	0					7	0			0	0	0	0					
Αριθμός Πράξεων:																			0.00												

ΔΕΗ (ΚΟ)

(Μέγεθος Συμβολαίου: 100 Χρεόγραφα, Τρόπος Εξάσκησης: Αμερικάνικος, Φυσική Παράδοση)

Τιμή Εξάσκησης	Δικαιώματα Αγοράς												Δικαιώματα Πώλησης												Τιμή Εξάσκησης			
	Νοέμβριος 2020				Δεκέμβριος 2020				Λοιποί Μήνες				Νοέμβριος 2020				Δεκέμβριος 2020				Λοιποί Μήνες							
	Άνοιγμα	Άνιπ Τιμή	Καπιτ Τιμή	Τελ Τιμή	Τιμή κλεισ.	Όγκος	Άνοικτες θέσεις	Άνοιγμα	Άνιπ Τιμή	Καπιτ Τιμή	Τελ Τιμή	Τιμή κλεισ.	Όγκος	Άνοικτες θέσεις	Όγκος	Άνοικτες θέσεις	Άνοιγμα	Άνιπ Τιμή	Καπιτ Τιμή	Τελ Τιμή	Τιμή κλεισ.	Όγκος	Άνοικτες θέσεις	Όγκος		Άνοικτες θέσεις	Όγκος	Άνοικτες θέσεις
1.000						-	0.000	0.000	0.000		4.11	-	-			-	0.000	0.000	0.000		0.001	-	-			0.010		
1.100						-	0.000	0.000	0.000		4.01	-	-			-	0.000	0.000	0.000		0.001	-	-			0.011		
1.200						-	0.000	0.000	0.000		3.91	-	-			-	0.000	0.000	0.000		0.003	-	-			0.012		
1.300						-	0.000	0.000	0.000		3.81	-	-			-	0.000	0.000	0.000		0.001	-	-			0.013		
1.400						-	0.000	0.000	0.000		3.71	-	-			-	0.000	0.000	0.000		0.001	-	-			0.014		
1.500						-	0.000	0.000	0.000		3.61	-	-			-	0.000	0.000	0.000		0.001	-	-			0.015		
1.600						-	0.000	0.000	0.000		3.52	-	-			-	0.000	0.000	0.000		0.002	-	-			0.016		
1.700						-	0.000	0.000	0.000		3.42	-	-			-	0.000	0.000	0.000		0.001	-	-			0.017		
1.800						-	0.000	0.000	0.000		3.32	-	-			-	0.000	0.000	0.000		0.001	-	-			0.018		
1.900						-	0.000	0.000	0.000		3.22	-	-			-	0.000	0.000	0.000		0.001	-	-			0.019		
2.000						-	0.000	0.000	0.000		3.12	-	-			-	0.000	0.000	0.000		0.002	-	-			0.020		
2.200						-	0.000	0.000	0.000		2.92	-	-			-	0.000	0.000	0.000		0.001	-	-			0.022		
2.400						-	0.000	0.000	0.000		2.72	-	-			-	0.000	0.000	0.000		0.001	-	-			0.024		
2.600						-	0.000	0.000	0.000		2.52	-	-			-	0.000	0.000	0.000		0.001	-	-			0.026		
2.800	0.000	0.000	0.000		2.31	-	0.000	0.000	0.000		2.32	-	-			0.000	0.000	0.000		0.001	-	-			0.028			
3.000	0.000	0.000	0.000		2.12	-	0.000	0.000	0.000		2.12	-	-			0.000	0.000	0.000		0.001	-	-			0.030			
3.200	0.000	0.000	0.000		1.92	-	0.000	0.000	0.000		1.92	-	-			0.000	0.000	0.000		0.001	-	-			0.032			
3.400	0.000	0.000	0.000		1.72	-	0.000	0.000	0.000		1.72	-	-			0.000	0.000	0.000		0.001	-	-			0.034			
3.600	0.000	0.000	0.000		1.52	-	0.000	0.000	0.000		1.53	-	-			0.000	0.000	0.000		0.001	-	-			0.036			
3.800	0.000	0.000	0.000		1.32	-	0.000	0.000	0.000		1.34	-	-			0.000	0.000	0.000		0.001	-	-			0.038			
4.000	0.000	0.000	0.000		1.12	-	0.000	0.000	0.000		1.15	-	-			0.000	0.000	0.000		0.005	-	30			0.040			
4.400	0.000	0.000	0.000		0.750	-	0.000	0.000	0.000		0.813	-	-			0.000	0.000	0.000		0.032	-	39			0.044			
4.800	0.000	0.000	0.000		0.437	-	0.000	0.000	0.000		0.537	-	-			0.000	0.000	0.000		0.119	-	8			0.048			
5.200	0.000	0.000	0.000		0.219	-	0.000	0.000	0.000		0.330	-	-			0.000	0.000	0.000		0.300	-	10			0.052			
5.600	0.000	0.000	0.000		0.092	-	0.247	0.247	0.247	0.247	0.247	4	-			0.000	0.000	0.000		0.574	-	-			0.056			
6.000	0.000	0.000	0.000		0.033	-	0.000	0.000	0.000		0.100	-	50			0.000	0.000	0.000		0.916	-	-			0.060			
6.400	0.000	0.000	0.000		0.010	-	0.000	0.000	0.000		0.051	-	-			0.000	0.000	0.000		1.29	-	-			0.064			
6.800	0.000	0.000	0.000		0.003	-	0.000	0.000	0.000		0.024	-	-			0.000	0.000	0.000		1.69	-	-			0.068			
7.200	0.000	0.000	0.000		0.001	-	0.000	0.000	0.000		0.011	-	-			0.000	0.000	0.000		2.09	-	-			0.072			
7.600	0.000	0.000	0.000		0.001	-	0.000	0.000	0.000		0.005	-	-			0.000	0.000	0.000		2.49	-	-			0.076			
Σύνολα:						0	107						4	50	0	0					0	87			0	0	0	0
Αριθμός Πράξεων:						0							1		0						0.00				0		0	

ΕΘΝΙΚΗ ΤΡΑΠΕΖΑ (ΚΟ)

(Μέγεθος Συμβολαίου: 100 Χρεόγραφα, Τρόπος Εξάσκησης: Αμερικάνικος, Φυσική Παράδοση)

Τιμή Εξάσκησης	Δικαιώματα Αγοράς												Δικαιώματα Πώλησης																								
	Νοέμβριος 2020						Δεκέμβριος 2020						Λοιποί Μήνες		Νοέμβριος 2020						Δεκέμβριος 2020						Λοιποί Μήνες		Τιμή Εξάσκησης								
	Άνοιγμα	Ανιγτ Τιμή	Καπιτ Τιμή	Τελ Τιμή	Τιμή κλεισ.	Όγκος	Άνοιγμα	Ανιγτ Τιμή	Καπιτ Τιμή	Τελ Τιμή	Τιμή κλεισ.	Όγκος	Άνοιγμ	Ανιγτ Τιμή	Καπιτ Τιμή	Τελ Τιμή	Τιμή κλεισ.	Όγκος	Άνοιγμ	Ανιγτ Τιμή	Καπιτ Τιμή	Τελ Τιμή	Τιμή κλεισ.	Όγκος	Άνοιγμ	Ανιγτ Τιμή	Καπιτ Τιμή	Τελ Τιμή		Τιμή κλεισ.	Όγκος	Άνοιγμ	Ανιγτ Τιμή	Καπιτ Τιμή	Τελ Τιμή	Τιμή κλεισ.	Όγκος
0.600						-	0.000	0.000	0.000	0.423	-	-						-	-	0.000	0.000	0.000	0.001	-	-												
0.650						-	0.000	0.000	0.000	0.375	-	-						-	-	0.000	0.000	0.000	0.003	-	-												0.007
0.700						-	0.000	0.000	0.000	0.328	-	-						-	-	0.000	0.000	0.000	0.006	-	-												0.007
0.750	0.000	0.000	0.000		0.273	-	0.000	0.000	0.000	0.284	-	-						-	-	0.000	0.000	0.000	0.012	-	-												0.008
0.800	0.000	0.000	0.000		0.226	-	0.000	0.000	0.000	0.243	-	-						-	-	0.000	0.000	0.000	0.020	-	-												0.008
0.850	0.000	0.000	0.000		0.182	-	0.000	0.000	0.000	0.205	-	-						-	-	0.000	0.000	0.000	0.032	-	-												0.009
0.900	0.000	0.000	0.000		0.142	-	0.000	0.000	0.000	0.170	-	-						-	-	0.000	0.000	0.000	0.047	-	-												0.009
0.950	0.000	0.000	0.000		0.107	-	0.000	0.000	0.000	0.139	-	-						-	-	0.000	0.000	0.000	0.066	-	-												0.010
1.000	0.000	0.000	0.000		0.078	-	0.000	0.000	0.000	0.114	-	-						-	-	0.000	0.000	0.000	0.091	-	-												0.010
1.100	0.000	0.000	0.000		0.038	-	0.000	0.000	0.000	0.072	-	-						-	-	0.000	0.000	0.000	0.149	-	-												0.011
1.200	0.000	0.000	0.000		0.016	-	145	0.000	0.000	0.000	0.045	-	-					-	-	0.000	0.000	0.000	0.222	-	-												0.012
1.300	0.000	0.000	0.000		0.006	-	-	0.000	0.000	0.000	0.027	-	-					-	-	0.000	0.000	0.000	0.304	-	-												0.013
1.400	0.000	0.000	0.000		0.002	-	-	0.000	0.000	0.000	0.016	-	-					-	-	0.000	0.000	0.000	0.392	-	-												0.014
1.500	0.000	0.000	0.000		0.001	-	-	0.000	0.000	0.000	0.009	-	-					-	-	0.000	0.000	0.000	0.486	-	-												0.015
1.600	0.000	0.000	0.000		0.001	-	-	0.000	0.000	0.000	0.005	-	-					-	-	0.000	0.000	0.000	0.582	-	-												0.016
1.700	0.000	0.000	0.000		0.001	-	-	0.000	0.000	0.000	0.003	-	-					-	-	0.000	0.000	0.000	0.681	-	-												0.017
1.800						-	-	0.000	0.000	0.000	0.001	-	-					-	-	0.000	0.000	0.000	0.780	-	-												0.018
1.900						-	-	0.000	0.000	0.000	0.001	-	-					-	-	0.000	0.000	0.000	0.880	-	-												0.019
2.000						-	-	0.000	0.000	0.000	0.001	-	-					-	-	0.000	0.000	0.000	0.980	-	-												0.020
2.200						-	-	0.000	0.000	0.000	0.001	-	-					-	-	0.000	0.000	0.000	1.18	-	-												0.022
2.400						-	-	0.000	0.000	0.000	0.002	-	-					-	-	0.000	0.000	0.000	1.38	-	-												0.024
2.600						-	-	0.000	0.000	0.000	0.001	-	-					-	-	0.000	0.000	0.000	1.58	-	-												0.026
2.800						-	-	0.000	0.000	0.000	0.001	-	-					-	-	0.000	0.000	0.000	1.78	-	-												0.028
3.000						-	-	0.000	0.000	0.000	0.004	-	-					-	-	0.000	0.000	0.000	1.98	-	-												0.030
3.200						-	-	0.000	0.000	0.000	0.003	-	-					-	-	0.000	0.000	0.000	2.18	-	-												0.032
3.400						-	-	0.000	0.000	0.000	0.002	-	-					-	-	0.000	0.000	0.000	2.38	-	-												0.034
3.600						-	-	0.000	0.000	0.000	0.001	-	-					-	-	0.000	0.000	0.000	2.58	-	-												0.036
3.800						-	-	0.000	0.000	0.000	0.001	-	-					-	-	0.000	0.000	0.000	2.78	-	-												0.038
4.000						-	-	0.000	0.000	0.000	0.001	-	-					-	-	0.000	0.000	0.000	2.98	-	-												0.040
Σύνολα:						0	145				0	0	0	0				0	0				0	450	0	0											
Αριθμός Πράξεων:						0					0		0					0.00					0		0												

ΟΠΑΠ (ΚΟ)

(Μέγεθος Συμβολαίου: 100 Χρεόγραφα, Τρόπος Εξάσκησης: Αμερικάνικος, Φυσική Παράδοση)

Τιμή Εξάσκησης	Δικαιώματα Αγοράς														Δικαιώματα Πώλησης																
	Νοέμβριος 2020						Δεκέμβριος 2020						Λοιποί Μήνες		Νοέμβριος 2020						Δεκέμβριος 2020						Λοιποί Μήνες		Τιμή Εξάσκησης		
	Άνοιγμα	Ανιγτ Τιμή	Κατωτ Τιμή	Τελ Τιμή	Τιμή κλεισ.	Όγκος	Άνοιγμα	Ανιγτ Τιμή	Κατωτ Τιμή	Τελ Τιμή	Τιμή κλεισ.	Όγκος	Άνοιγτες θέσεις	Όγκος	Άνοιγτες θέσεις	Άνοιγμα	Ανιγτ Τιμή	Κατωτ Τιμή	Τελ Τιμή	Τιμή κλεισ.	Όγκος	Άνοιγτες θέσεις	Άνοιγμα	Ανιγτ Τιμή	Κατωτ Τιμή	Τελ Τιμή	Τιμή κλεισ.	Όγκος		Άνοιγτες θέσεις	Όγκος
4.000						-	-	0.000	0.000	0.000	4.16	-	-								-	-	0.000	0.000	0.000	0.001	-	-			
4.400						-	-	0.000	0.000	0.000	3.76	-	-								-	-	0.000	0.000	0.000	0.001	-	-			0.044
4.800						-	-	0.000	0.000	0.000	3.37	-	-								-	-	0.000	0.000	0.000	0.001	-	-			0.048
5.200						-	-	0.000	0.000	0.000	2.97	-	-								-	-	0.000	0.000	0.000	0.001	-	-			0.052
5.600	0.000	0.000	0.000		2.56	-	-	0.000	0.000	0.000	2.57	-	-			0.000	0.000	0.000		0.001	-	-	0.000	0.000	0.000	0.001	-	-			0.056
6.000	0.000	0.000	0.000		2.16	-	-	0.000	0.000	0.000	2.17	-	-			0.000	0.000	0.000		0.001	-	-	0.000	0.000	0.000	0.005	-	-			0.060
6.400	0.000	0.000	0.000		1.76	-	-	0.000	0.000	0.000	1.79	-	-			0.000	0.000	0.000		0.001	-	-	0.000	0.000	0.000	0.016	-	-			0.064
6.800	0.000	0.000	0.000		1.37	-	-	0.000	0.000	0.000	1.42	-	-			0.000	0.000	0.000		0.007	-	-	0.000	0.000	0.000	0.047	-	-			0.068
7.200	0.000	0.000	0.000		0.994	-	-	0.000	0.000	0.000	1.08	-	-			0.000	0.000	0.000		0.031	-	-	0.000	0.000	0.000	0.107	-	-			0.072
7.600	0.000	0.000	0.000		0.660	-	-	0.000	0.000	0.000	0.788	-	-			0.000	0.000	0.000		0.097	-	16	0.000	0.000	0.000	0.213	-	-			0.076
8.000	0.480	0.480	0.480	0.480	0.480	5	-	0.000	0.000	0.000	0.548	-	-			0.000	0.000	0.000		0.231	-	5	0.000	0.000	0.000	0.373	-	-			0.080
8.400	0.000	0.000	0.000		0.208	-	25	0.000	0.000	0.000	0.362	-	-			0.000	0.000	0.000		0.445	-	10	0.000	0.000	0.000	0.586	-	-			0.084
8.800	0.000	0.000	0.000		0.097	-	27	0.000	0.000	0.000	0.226	-	-			0.000	0.000	0.000		0.734	-	-	0.000	0.000	0.000	0.851	-	-			0.088
9.200	0.000	0.000	0.000		0.041	-	-	0.000	0.000	0.000	0.135	-	-			0.000	0.000	0.000		1.08	-	-	0.000	0.000	0.000	1.16	-	-			0.092
9.600	0.000	0.000	0.000		0.014	-	-	0.000	0.000	0.000	0.078	-	-			0.000	0.000	0.000		1.46	-	-	0.000	0.000	0.000	1.51	-	-			0.096
10.000	0.000	0.000	0.000		0.005	-	-	0.000	0.000	0.000	0.043	-	-			0.000	0.000	0.000		1.85	-	-	0.000	0.000	0.000	1.87	-	-			0.100
11.000	0.000	0.000	0.000		0.001	-	-	0.000	0.000	0.000	0.008	-	-			0.000	0.000	0.000		2.85	-	-	0.000	0.000	0.000	2.85	-	-			0.110
12.000						-	-	0.000	0.000	0.000	0.001	-	-							-	-	0.000	0.000	0.000	3.85	-	-			0.120	
13.000						-	-	0.000	0.000	0.000	0.008	-	-							-	-	0.000	0.000	0.000	4.85	-	-			0.130	
14.000						-	-	0.000	0.000	0.000	0.003	-	-							-	-	0.000	0.000	0.000	5.85	-	-			0.140	
15.000						-	-	0.000	0.000	0.000	0.001	-	-							-	-	0.000	0.000	0.000	6.85	-	-			0.150	
16.000						-	-	0.000	0.000	0.000	0.001	-	-							-	-	0.000	0.000	0.000	7.85	-	-			0.160	
17.000						-	-	0.000	0.000	0.000	0.001	-	-							-	-	0.000	0.000	0.000	8.85	-	-			0.170	
Σύνολα:						5	52					0	0	0	0					5	31					0	22	0	0		
Αριθμός Πράξεων:						1						0		0						0.00						0		0			

ΟΤΕ (ΚΟ)

(Μέγεθος Συμβολαίου: 100 Χρεόγραφα, Τρόπος Εξάσκησης: Αμερικάνικος, Φυσική Παράδοση)

Τιμή Εξάσκησης	Δικαιώματα Αγοράς														Δικαιώματα Πώλησης																								
	Νοέμβριος 2020							Δεκέμβριος 2020							Λοιποί Μήνες		Νοέμβριος 2020							Δεκέμβριος 2020							Λοιποί Μήνες		Τιμή Εξάσκησης						
	Άνοιγμα	Ανιγν. Τιμή	Κατωτ. Τιμή	Τελ. Τιμή	Τιμή κλεισ.	Όγκος	Ανοικτές θέσεις	Άνοιγμα	Ανιγν. Τιμή	Κατωτ. Τιμή	Τελ. Τιμή	Τιμή κλεισ.	Όγκος	Ανοικτές θέσεις	Όγκος	Ανοικτές θέσεις	Άνοιγμα	Ανιγν. Τιμή	Κατωτ. Τιμή	Τελ. Τιμή	Τιμή κλεισ.	Όγκος	Ανοικτές θέσεις	Άνοιγμα	Ανιγν. Τιμή	Κατωτ. Τιμή	Τελ. Τιμή	Τιμή κλεισ.	Όγκος	Ανοικτές θέσεις	Όγκος	Ανοικτές θέσεις							
7.200						-	-	0.000	0.000	0.000		4.96	-	-									-	-	0.000	0.000	0.000		0.001	-	-								0.072
7.600						-	-	0.000	0.000	0.000		4.57	-	-									-	-	0.000	0.000	0.000		0.001	-	-								0.076
8.000						-	-	0.000	0.000	0.000		4.17	-	-									-	-	0.000	0.000	0.000		0.001	-	-								0.080
8.400						-	-	0.000	0.000	0.000		3.77	-	-									-	-	0.000	0.000	0.000		0.001	-	-								0.084
8.800	0.000	0.000	0.000		3.36	-	-	0.000	0.000	0.000		3.37	-	-			0.000	0.000	0.000		0.001	-	-	0.000	0.000	0.000		0.002	-	-								0.088	
9.200	0.000	0.000	0.000		2.96	-	-	0.000	0.000	0.000		2.98	-	-			0.000	0.000	0.000		0.001	-	-	0.000	0.000	0.000		0.007	-	-								0.092	
9.600	0.000	0.000	0.000		2.56	-	-	0.000	0.000	0.000		2.59	-	-			0.000	0.000	0.000		0.002	-	-	0.000	0.000	0.000		0.017	-	-								0.096	
10.000	0.000	0.000	0.000		2.17	-	-	0.000	0.000	0.000		2.21	-	-			0.000	0.000	0.000		0.007	-	-	0.000	0.000	0.000		0.038	-	-								0.100	
11.000	0.000	0.000	0.000		1.24	-	-	0.000	0.000	0.000		1.36	-	-			0.000	0.000	0.000		0.083	-	-	0.000	0.000	0.000		0.182	-	-								0.110	
12.000	0.000	0.000	0.000		0.544	-	-	0.000	0.000	0.000		0.714	-	-			0.000	0.000	0.000		0.384	-	36	0.000	0.000	0.000		0.536	-	-								0.120	
13.000	0.000	0.000	0.000		0.171	-	9	0.000	0.000	0.000		0.314	-	16			0.000	0.000	0.000		1.01	-	-	0.000	0.000	0.000		1.14	-	-								0.130	
14.000	0.000	0.000	0.000		0.038	-	35	0.000	0.000	0.000		0.117	-	-			0.000	0.000	0.000		1.88	-	-	0.000	0.000	0.000		1.94	-	-								0.140	
15.000	0.000	0.000	0.000		0.006	-	5	0.000	0.000	0.000		0.038	-	-			0.000	0.000	0.000		2.86	-	-	0.000	0.000	0.000		2.87	-	-								0.150	
16.000	0.000	0.000	0.000		0.001	-	-	0.000	0.000	0.000		0.011	-	-			0.000	0.000	0.000		3.86	-	-	0.000	0.000	0.000		3.86	-	-								0.160	
17.000	0.000	0.000	0.000		0.001	-	-	0.000	0.000	0.000		0.002	-	-			0.000	0.000	0.000		4.86	-	-	0.000	0.000	0.000		4.86	-	-								0.170	
18.000	0.000	0.000	0.000		0.001	-	-	0.000	0.000	0.000		0.001	-	-			0.000	0.000	0.000		5.86	-	-	0.000	0.000	0.000		5.86	-	-								0.180	
19.000	0.000	0.000	0.000		0.001	-	-	0.000	0.000	0.000		0.001	-	-			0.000	0.000	0.000		6.86	-	-	0.000	0.000	0.000		6.86	-	-								0.190	
Σύνολα:						0	49							0	16	0	0					0	36					0	0	0	0	0							
Αριθμός Πράξεων:						0								0	0							0.00						0		0									

ΠΕΙΡΑΙΩΣ ΤΡΑΠΕΖΑ (ΚΟ)

(Μέγεθος Συμβολαίου: 100 Χρεόγραφα, Τρόπος Εξάσκησης: Αμερικάνικος, Φυσική Παράδοση)

Τιμή Εξάσκησης	Δικαιώματα Αγοράς														Δικαιώματα Πώλησης																
	Νοέμβριος 2020						Δεκέμβριος 2020						Λοιποί Μήνες		Νοέμβριος 2020						Δεκέμβριος 2020						Λοιποί Μήνες		Τιμή Εξάσκησης		
	Άνοιγμα	Ανιτ Τιμή	Καπιτ Τιμή	Τελ Τιμή	Τιμή κλεισ.	Όγκος	Άνοιγμα	Ανιτ Τιμή	Καπιτ Τιμή	Τελ Τιμή	Τιμή κλεισ.	Όγκος	Άνοικτες θέσεις	Όγκος	Άνοικτες θέσεις	Άνοιγμα	Ανιτ Τιμή	Καπιτ Τιμή	Τελ Τιμή	Τιμή κλεισ.	Όγκος	Άνοικτες θέσεις	Όγκος	Άνοικτες θέσεις	Όγκος	Άνοικτες θέσεις					
0.700					-	-	0.000	0.000	0.000	0.336	-	-									-	-	0.000	0.000	0.000	0.004	-	-			
0.750	0.000	0.000	0.000	0.283	-	-	0.000	0.000	0.000	0.291	-	-				0.000	0.000	0.000	0.002	-	-	0.000	0.000	0.000	0.008	-	-			0.008	
0.800	0.000	0.000	0.000	0.236	-	-	0.000	0.000	0.000	0.247	-	-				0.000	0.000	0.000	0.004	-	-	0.000	0.000	0.000	0.015	-	-			0.008	
0.850	0.000	0.000	0.000	0.191	-	-	0.000	0.000	0.000	0.208	-	-				0.000	0.000	0.000	0.009	-	-	0.000	0.000	0.000	0.025	-	-			0.009	
0.900	0.000	0.000	0.000	0.150	-	-	0.000	0.000	0.000	0.171	-	-				0.000	0.000	0.000	0.018	-	-	0.000	0.000	0.000	0.038	-	-			0.009	
0.950	0.000	0.000	0.000	0.114	-	-	0.000	0.000	0.000	0.140	-	-				0.000	0.000	0.000	0.033	-	-	0.000	0.000	0.000	0.057	-	-			0.010	
1.000	0.000	0.000	0.000	0.085	-	-	0.000	0.000	0.000	0.113	-	-				0.000	0.000	0.000	0.053	-	-	0.000	0.000	0.000	0.080	-	-			0.010	
1.100	0.000	0.000	0.000	0.042	-	-	0.000	0.000	0.000	0.069	-	-				0.000	0.000	0.000	0.110	-	-	0.000	0.000	0.000	0.136	-	-			0.011	
1.200	0.000	0.000	0.000	0.018	-	145	0.000	0.000	0.000	0.041	-	-				0.000	0.000	0.000	0.187	-	-	0.000	0.000	0.000	0.208	-	-			0.012	
1.300	0.000	0.000	0.000	0.007	-	-	0.000	0.000	0.000	0.024	-	-				0.000	0.000	0.000	0.275	-	-	0.000	0.000	0.000	0.290	-	-			0.013	
1.400	0.000	0.000	0.000	0.003	-	-	0.000	0.000	0.000	0.013	-	-				0.000	0.000	0.000	0.371	-	-	0.000	0.000	0.000	0.380	-	-			0.014	
1.500	0.000	0.000	0.000	0.001	-	-	0.000	0.000	0.000	0.007	-	-				0.000	0.000	0.000	0.470	-	-	0.000	0.000	0.000	0.474	-	-			0.015	
1.600	0.000	0.000	0.000	0.001	-	-	0.000	0.000	0.000	0.004	-	-				0.000	0.000	0.000	0.570	-	-	0.000	0.000	0.000	0.571	-	-			0.016	
1.700	0.000	0.000	0.000	0.001	-	-	0.000	0.000	0.000	0.002	-	-				0.000	0.000	0.000	0.670	-	-	0.000	0.000	0.000	0.670	-	-			0.017	
1.800	0.000	0.000	0.000	0.001	-	-	0.000	0.000	0.000	0.001	-	-				0.000	0.000	0.000	0.770	-	-	0.000	0.000	0.000	0.770	-	-			0.018	
1.900					-	-	0.000	0.000	0.000	0.001	-	-							-	-	-	-	0.000	0.000	0.000	0.870	-	-			0.019
2.000					-	-	0.000	0.000	0.000	0.001	-	-							-	-	-	-	0.000	0.000	0.000	0.970	-	-			0.020
2.200					-	-	0.000	0.000	0.000	0.001	-	-							-	-	-	-	0.000	0.000	0.000	1.17	-	-			0.022
2.400					-	-	0.000	0.000	0.000	0.001	-	-							-	-	-	-	0.000	0.000	0.000	1.37	-	-			0.024
2.600					-	-	0.000	0.000	0.000	0.001	-	-							-	-	-	-	0.000	0.000	0.000	1.57	-	-			0.026
2.800					-	-	0.000	0.000	0.000	0.001	-	-							-	-	-	-	0.000	0.000	0.000	1.77	-	-			0.028
3.000					-	-	0.000	0.000	0.000	0.004	-	-							-	-	-	-	0.000	0.000	0.000	1.97	-	-			0.030
3.200					-	-	0.000	0.000	0.000	0.002	-	-							-	-	-	-	0.000	0.000	0.000	2.17	-	-			0.032
3.400					-	-	0.000	0.000	0.000	0.001	-	-							-	-	-	-	0.000	0.000	0.000	2.37	-	-			0.034
3.600					-	-	0.000	0.000	0.000	0.001	-	-							-	-	-	-	0.000	0.000	0.000	2.57	-	-			0.036
3.800					-	-	0.000	0.000	0.000	0.001	-	-							-	-	-	-	0.000	0.000	0.000	2.77	-	-			0.038
4.000					-	-	0.000	0.000	0.000	0.001	-	-							-	-	-	-	0.000	0.000	0.000	2.97	-	-			0.040
4.400					-	-	0.000	0.000	0.000	0.001	-	-							-	-	-	-	0.000	0.000	0.000	3.37	-	-			0.044
4.800					-	-	0.000	0.000	0.000	0.001	-	-							-	-	-	-	0.000	0.000	0.000	3.77	-	-			0.048
Σύνολα:					0	145					0	0	0	0					0	0						0	0	0	0		
Αριθμός Πράξεων:					0						0		0						0.00							0		0			

Προϊόν Δανεισμού	Υποκείμενος Τίτλος	Πολυμερείς Συναλλαγές[1]				Διμερείς Συναλλαγές[2]		Δανεισμός Τίτλων μέσω ΟΤC[3]
		Ανοιχτές θέσεις[5]	Προσφερόμενη ποσότητα	Μ.Σ.Τ[4]	Όγκος συναλλαγών	Μ.Σ.Τ[4]	Όγκος συναλλαγών	Όγκος συναλλαγών
ALPHABOR	ALPHA BANK (ΚΟ)	4,749	---	---	---	---	---	46,870,810
TATTBOR	ATTICA BANK A.T.E. (ΚΟ)	13,603	---	---	---	---	---	370
CENERBOR	CENERGY HOLDINGS (ΚΑ)	---	---	---	---	---	---	---
EEEBOR	COCA-COLA HBC AG (ΚΟ)	1,000	---	---	---	---	---	70,546
EUROBBOR	EUROBANK HOLDINGS (ΚΟ)	69,457	---	---	---	---	---	74,379,040
FFGRPBOR	FOLLI-FOLLIE (ΚΟ)	---	---	---	---	---	---	1,067,847
FOYRKBOR	FOURLIS ΣΥΜΜΕΤΟΧΩΝ (ΚΟ)	1,500	---	---	---	---	---	33,892
INTRKBOR	INTRACOM HOLDINGS (ΚΟ)	---	---	---	---	---	---	---
BELABOR	JUMBO (ΚΟ)	---	---	---	---	---	---	78,098
LAMDABOR	LAMDA DEVELOPMENT(ΚΟ)	---	---	---	---	---	---	7,221
MIGBOR	MARFIN INVESTMENT GROUP (ΚΟ)	54,599	---	---	---	---	---	794,474
QUALBOR	QUALITY & RELIABILITY (ΚΟ)	---	---	---	---	---	---	---
TITCBOR	TITAN CEMENT (ΚΑ)	---	---	---	---	---	---	256,257
VIOBOR	VIOHALCO SA/NV (ΚΑ)	2,841	---	---	---	---	---	---
ADMIEBOR	ΑΔΜΗΕ ΣΥΜΜΕΤΟΧΩΝ Α.Ε. (ΚΟ)	1,476	---	---	---	---	---	121,344
AEGNBOR	ΑΕΡΟΠΟΡΙΑ ΑΙΓΑΙΟΥ (ΚΟ)	5,229	---	---	---	---	---	80,905
ALMYBOR	ΑΛΟΥΜΥΛ (ΚΟ)	---	---	---	---	---	---	---
GEKTERNABOR	ΓΕΚ ΤΕΡΝΑ (ΚΟ)	---	---	---	---	---	---	26,852
PPCBOR	ΔΕΗ (ΚΟ)	45,366	---	---	---	---	---	5,109,478
ETEBOBOR	ΕΘΝΙΚΗ ΤΡΑΠΕΖΑ (ΚΟ)	19,297	---	---	---	---	---	11,924,261
ELLAKTORBOR	ΕΛΛΑΚΤΩΡ (ΚΟ)	---	---	---	---	---	---	165,079
EXAEBOR	ΕΛΛΗΝ. ΧΡΗΜΑΤΙΣΤΗΡΙΑ-Χ.Α. (ΚΟ)	888	---	---	---	---	---	225,022
ELPEBOR	ΕΛΛΗΝΙΚΑ ΠΕΤΡΕΛΑΙΑ (ΚΟ)	---	---	---	---	---	---	163,702
EYDAPBOR	ΕΥΔΑΠ (ΚΟ)	940	---	---	---	---	---	244,781
MOHBOR	ΜΟΤΟΡ ΟΪΛ (ΚΟ)	1,000	---	---	---	---	---	818,366
MYTILBOR	ΜΥΤΙΛΗΝΑΙΟΣ (ΚΟ)	---	---	---	---	---	---	95,421
PRABOR	ΟΛΠ (ΚΟ)	335	---	---	---	---	---	10,401
OPAPBOR	ΟΠΑΠ (ΚΟ)	5,332	---	---	4,000	2.97%	---	1,380,319
HTOBOR	ΟΤΕ (ΚΟ)	3,000	---	---	---	---	---	565,245
TREIRBOR	ΠΕΙΡΑΙΩΣ ΤΡΑΠΕΖΑ (ΚΟ)	11,634	---	---	---	---	---	15,157,844
PLAISBOR	ΠΛΑΙΣΙΟ COMPUTERS (ΚΟ)	---	---	---	---	---	---	4,000

Σημειώσεις Προϊόντων Δανεισμού

[1] - Πολυμερείς Συμβάσεις Δανειοδοσίας των μεθόδων 8-1, 8-2 και 8-3-3 (σύμφ. Με Αποφ.17 ΔΣ του Χρηματιστηρίου).

[2] - Διμερείς Συμβάσεις Δανειοδοσίας των μεθόδων 8-3-1 και 8-3-2 (σύμφ. Με Αποφ. 20 ΔΣ του Χρηματιστηρίου).

[3] - Τα στοιχεία Συναλλαγές Δανεισμού Τίτλων μέσω ΟΤC δηλώνονται από τους χειριστές ΣΑΤ και αφορούν τις ποσότητες που έχουν καταγραφεί στο ΣΑΤ έως και τη προηγούμενη εργάσιμη ημέρα.

[4] - Μ.Σ.Τ.: - Μέση Σταθμισμένη Τιμή (ως προς τα τεμάχια)

[5] - Τα στοιχεία αφορούν σε ανοιχτές θέσεις πριν την έναρξη της συνεδρίασης

Προϊόν Δανεισμού	Υποκείμενος Τίτλος	Πολυμερείς Συναλλαγές[1]					Διμερείς Συναλλαγές[2]		Δανεισμός Τίτλων μέσω ΟΤC[3]
		Ανοιχτές θέσεις[5]	Προσφερόμενη ποσότητα	Μ.Σ.Τ[4]	Όγκος συναλλαγών	Μ.Σ.Τ[4]	Όγκος συναλλαγών	Μ.Σ.Τ[4]	Όγκος συναλλαγών
SARBOR	ΣΑΡΑΝΤΗΣ ΓΡ. (ΚΟ)	---	---	---	---	---	---	---	19,691
TENERGYBOR	ΤΕΡΝΑ ΕΝΕΡΓΕΙΑΚΗ (ΚΟ)	59,679	---	---	---	---	20,000	6.50%	22,358

Σημειώσεις Προϊόντων Δανεισμού

[1] - Πολυμερείς Συμβάσεις Δανειοδοσίας των μεθόδων 8-1, 8-2 και 8-3-3 (σύμφ. Με Αποφ.17 ΔΣ του Χρηματιστηρίου).

[2] - Διμερείς Συμβάσεις Δανειοδοσίας των μεθόδων 8-3-1 και 8-3-2 (σύμφ. Με Αποφ. 20 ΔΣ του Χρηματιστηρίου).

[3] - Τα στοιχεία Συναλλαγές Δανεισμού Τίτλων μέσω ΟΤC δηλώνονται από τους χειριστές ΣΑΤ και αφορούν τις ποσότητες που έχουν καταγραφεί στο ΣΑΤ έως και τη προηγούμενη εργάσιμη ημέρα.

[4] - Μ.Σ.Τ: - Μέση Σταθμισμένη Τιμή (ως προς τα τεμάχια)

[5] - Τα στοιχεία αφορούν σε ανοιχτές θέσεις πριν την έναρξη της συνεδρίασης

Κωδικό και ονομασίες Κλάδων Οικονομικής Δραστηριότητας του Χρηματιστηρίου Αθηνών

12003 - Διαπραγματεύσιμα Αμοιβαία Κεφάλαια	10101010 Υπηρεσίες Ηλεκτρονικών Υπολογιστών
10101015 Λογισμικό	10102030 Υλικό Υπολογιστών
15101010 Εξοπλισμός Τηλεπικοινωνιών	15102015 Υπηρεσίες Τηλεπικοινωνιών
20101010 Υγειονομικές Μονάδες	20101025 Υπηρεσίες Υγείας
20102010 Ιατρικός Εξοπλισμός	20103015 Φαρμακευτικά Προϊόντα
30101010 Τράπεζες	30202000 Διαφοροποιημένες Χρηματοοικονομικές Υπηρεσίες
30202010 Διαχείριση Κεφαλαίων & Θεματοφύλακες	30202015 Επενδυτικές Υπηρεσίες
30302010 Γενικές Ασφάλειες	30302015 Μεσίτες Ασφαλίσεων
35101010 Συμμετοχές & Ανάπτυξη Ακίνητης Περιουσίας	35101015 Υπηρεσίες Ακίνητης Περιουσίας
35102000 Διαφοροποιημένες Α.Ε.Ε.Α.Π.	35102030 Α.Ε.Ε.Α.Π. Επαγγελματικών Χώρων
40201040 Υπηρεσίες Ενοικίασης και Χρηματοδοτικής Μίσθωσης	40202010 Κατασκευή Κατοικιών
40202015 Έπιπλα	40202020 Οικιακές Συσκευές
40203040 Ηλεκτρονική Ψυχαγωγία	40203045 Παιχνίδια
40204020 Ρούχα και Αξεσουάρ	40301010 Ψυχαγωγία
40301030 Εκδόσεις	40301035 Ραδιοτηλεοπτικοί Φορείς
40401010 Διαφοροποιημένοι Έμποροι	40401020 Εμπόριο Ενδυμάτων
40401025 Εμπόριο Προϊόντων Οικιακής Βελτίωσης	40401030 Εξειδικευμένο Λιανικό Εμπόριο
40501010 Αεροπορικές Εταιρείες	40501015 Ταξίδια & Τουρισμός
40501020 Τυχερά Παιχνίδια	40501025 Ξενοδοχεία & Πανσιόν
45101015 Απόσταση & Οινόπαραγωγή	45101020 Αναψυκτικά
45102010 Γεωργεία, Αλιεία, Εκτροφή και Φυτείες	45102020 Τρόφιμα
45103010 Καπνός	45201010 Λιανικό & Χονδρικό Εμπόριο Τροφίμων
45201020 Είδη Προσωπικής Φροντίδας	50101010 Κατασκευές
50101030 Τσιμέντα	50101035 Άλλα Οικοδομικά Υλικά
50202010 Ηλεκτρικά Εξαρτήματα	50203000 Διαφοροποιημένες Βιομηχανίες
50203015 Πλαστικά	50203030 Υλικά Συσκευασίας
50204000 Μηχανήματα Βιομηχανικού Εξοπλισμού	50204020 Μηχανήματα Κατασκευών
50205010 Προμηθευτές Βιομηχανίας	50205020 Υποστηρικτικές Υπηρεσίες προς Επιχειρήσεις
50205030 Υπηρεσίες Μαζικής Εκτύπωσης	50206015 Εμπορικά Οχήματα & Ανταλλακτικά
50206030 Θαλάσσιες Μεταφορές	50206060 Υπηρεσίες Μεταφορών
55101000 Διαφοροποιημένα Υλικά	55101020 Κλωστοϋφαντουργικά Προϊόντα
55102000 Ορυχεία	55102010 Σίδηρος & Χάλυβας
55102015 Μεταλλουργία	55102035 Αλουμίνιο
60101000 Καθετοποιημένες Εταιρ. Πετρελαίου & Φυσικού Αερίου	60101020 Διυλιστήρια & Εμπορία Πετρελαιοειδών
65101010 Εναλλακτική Ηλεκτρική Ενέργεια	65101015 Συμβατική Ηλεκτρική Ενέργεια
65102030 Ύδρευση	



ATHEX
Athens Stock Exchange

Λεωφ. Αθηνών 110 104 42 Αθήνα
110, Athinon Ave. GR 104 42 Athens
tel. (+30)210-33.66.800, fax (+30)210-33.66.101
www.athexgroup.gr