

20

Ημερήσιο Δελτίο
Συναλλακτικής Δραστηριότητας

Daily Official List
of Trading Activity

Παρασκευή, 16 Οκτωβρίου, 2020

Έτος: 141 Αύξων Αριθμός Συνεδρίασης: 198



ATHEXGROUP
Athens Exchange Group

Αποποίηση Ευθύνης:

Η εταιρεία Ελληνικά Χρηματιστήρια-Χρηματιστήριο Αθηνών Ανώνυμη Εταιρεία Συμμετοχών καταβάλλει κάθε δυνατή προσπάθεια ώστε να διασφαλίσει ότι οι πληροφορίες και τα λοιπά στοιχεία που εμφανίζονται στο Ημερήσιο Δελτίο Τιμών (Η.Δ.Τ.) είναι ορθά και πλήρη αλλά δεν έχει καμία ευθύνη για ενδεχόμενο λάθος ή παράλειψη στοιχείων και / ή ευθύνη σχετικά με την ακρίβεια, αξιοπιστία, επικαιροποίηση και πληρότητα των παραπάνω πληροφοριών και στοιχείων ή ευθύνη προερχόμενη άμεσα ή έμμεσα από την χρήση των παραπάνω πληροφοριών.

Η Εταιρία δεν έχει καμία ευθύνη για την ακρίβεια των στοιχείων που περιλαμβάνονται στις ανακοινώσεις των εισηγμένων εταιρειών. Πιθανές προσβολές δικαιωμάτων τρίτων από το περιεχόμενο των ανακοινώσεων συνιστούν αποκλειστική ευθύνη του αποστολέα των ανακοινώσεων.

Όλα τα αναγραφόμενα στο Η.Δ.Τ. στοιχεία παρέχονται μόνον για τους σκοπούς της πληροφόρησης και δεν συνιστούν παροχή επενδυτικών συμβουλών ή πρόσκληση για επένδυση σε κινητές αξίες που διαπραγματεύονται στο Χρηματιστήριο Αθηνών.

Αναγνωρίζεται και συμφωνείται ότι όλα τα δικαιώματα επί των πληροφοριών που εμφανίζονται στο Η.Δ.Τ. θα αποτελούν κυριότητα της εταιρίας και οποιοδήποτε άλλο δικαίωμα συμπεριλαμβανομένου του δικαιώματος πνευματικής ιδιοκτησίας, σήματος κλπ. ανήκουν στο Χρηματιστήριο Αθηνών.

Τα ανωτέρω στοιχεία αποτελούν ιδιοκτησία της Εταιρίας και προστατεύονται σύμφωνα με τις διατάξεις περί πνευματικής ιδιοκτησίας. Απαγορεύεται α) η με οποιοδήποτε τρόπο ή μέσο αναπαραγωγή, αναδημοσίευση, τροποποίηση, αντιγραφή, πώληση, μετάδοση ή διανομή του συνόλου ή μέρους τους, χωρίς αναφορά στην πηγή και β) η εμπορική εκμετάλλευση των στοιχείων από τρίτους.

Η Εταιρία δεν φέρει καμία ευθύνη προερχόμενη άμεσα ή έμμεσα από χρήση ή τυχόν αλλοίωση των ανωτέρω στοιχείων όταν αυτά χρησιμοποιούνται από

Ελληνικά Χρηματιστήρια - Χρηματιστήριο Αθηνών Α.Ε. Συμμετοχών

Λεωφόρος Αθηνών 110, 10442 Αθήνα, Τηλ: (210) 33.66.800, Fax: (210) 32.13.938

www.athexgroup.gr

Χρηματιστηριακό Κέντρο Θεσσαλονίκης

Κατούνη 16-18, Θεσ/νίκη 546 25, Τηλ: (2310) 567.667, Fax: (2310) 530.455

Συνεγγυητικό Κεφάλαιο Εξασφάλισης Επενδυτικών Υπηρεσιών

Φειδίου 14-16, Αθήνα 106 78, Τηλ: (210) 33.04.682, Fax: (210) 33.04.155

Επιτροπή Κεφαλαιαγοράς

Κολοκοτρώνη 1 & Σταδίου 1, Αθήνα 105 62, Τηλ: (210) 33.77.100, Fax: (210) 33.77.173

Πίνακας Περιεχομένων

Ενότητα 1: Στατιστικά Στοιχεία Χρεογράφων, Παραγώγων και Δανεισμού

- Οι Αγορές Χρεογράφων Παραγώγων Δανεισμού
- Χρηματιστηριακοί Δείκτες
- Αναλυτικά Στοιχεία Συναλλαγών Αγοράς Χρεογράφων
- Στοιχεία Συναλλαγών Κλάδων Χρηματιστηρίου Αθηνών & Χρηματοοικονομικών Προϊόντων (Δ.Α.Κ.)
- Οι 10 Μετοχές με τη μεγαλύτερη Άνοδο & Πτώση
- Αναλυτικά Στοιχεία Συναλλαγών Αγοράς Παραγώγων

Ενότητα 2: Αναλυτικά Στοιχεία Συναλλαγών Χρεογράφων

- Αναλυτικά Στοιχεία Συναλλαγών Χρεογράφων
- Σημειώσεις Χρεογράφων

Ενότητα 3: Στοιχεία Συναλλαγών Χρεογράφων

- Στοιχεία Συναλλαγών Πακέτων
- Στοιχεία Συναλλαγών Δικαιωμάτων

- Στοιχεία Δανεισμού Τίτλων
- Στοιχεία Συναλλαγών Εκποιήσεων
- Στοιχεία Συναλλαγών Εκποιήσεων Ενσώματων Ονομαστικών Μετοχών
- Στοιχεία Ενεργητικού Διαπραγματεύσιμων Αμοιβαίων Κεφαλαίων (Δ.Α.Κ.)
- Χαρακτηριστικά Διαπραγματεύσιμων Αμοιβαίων Κεφαλαίων (Δ.Α.Κ.)

Ενότητα 4: Ανακοινώσεις

Ενότητα 5: Ομόλογα Διαπραγματεύσιμα στην Αγορά Αξιών Σταθερού Εισοδήματος

- Ομολογιακά Δάνεια Επιχειρήσεων – Οργανωμένη Αγορά (Μετατρέψιμα)
- Ομολογιακά Δάνεια Επιχειρήσεων – Οργανωμένη Αγορά (Μη Μετατρέψιμα)
- Ομόλογα Ελληνικού Δημοσίου
- Έντοκα Γραμμάτια & Zero Coupon Ομόλογα Ελληνικού Δημοσίου
- Ομόλογα Ελληνικού Δημοσίου Διαπραγματεύσιμα με τη Μέθοδο Εκφώνησης - Αντιφώνησης
- Ομόλογα Κρατικών Τραπεζών

Ενότητα 6: Πρόσθετα Στοιχεία Ενημέρωσης

- Πίνακας Μελών Χρηματιστηρίου Αθηνών και Μελών ΕΤ.ΕΚ.
- Πίνακας Μετοχών Υπό Ειδική Διαπραγμάτευση
- Γνωστοποιήσεις Συναλλαγών - Κατάλογος Υπόχρεων Προσώπων

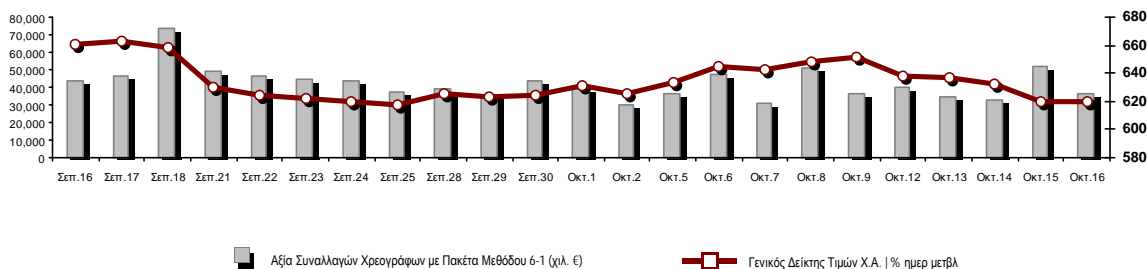
Ενότητα 7: Αναλυτικά Στοιχεία Συναλλαγών Αγοράς Παραγώγων

- Συμβόλαια Μελλοντικής Εκπλήρωσης σε Δείκτες
- Συμβόλαια Μελλοντικής Εκπλήρωσης σε Μετοχές
- Δικαιώματα Προαίρεσης σε Δείκτες
- Δικαιώματα Προαίρεσης σε Μετοχές
- Στοιχεία Συναλλαγών Προϊόντων Δανεισμού

Παράρτημα Α: Κωδικοί και ονομασίες Κλάδων Οικονομικής Δραστηριότητας του Χρηματιστηρίου Αθηνών

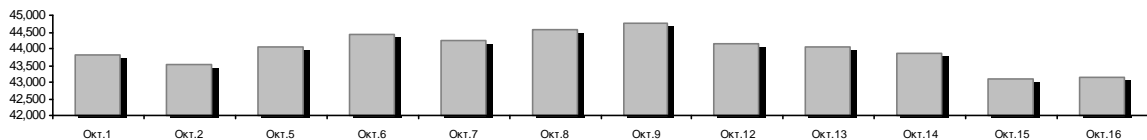
Οι Αγορές Χρεογράφων Παραγώγων Δανεισμού

Γενικός Δείκτης Τιμών και Αξία Συναλλαγών Μετοχών και Παραγώγων

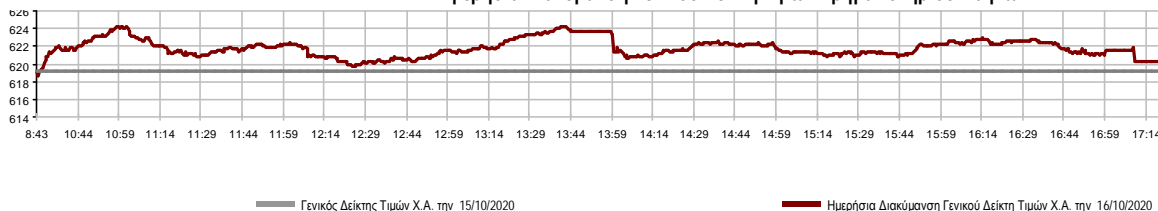


Κεφαλαιοποίηση Χ.Α. (εκατ €) **:	43,121.98		Συνολικές Ανοικτές Θέσεις σε Παράγωγα	306,819
Ημερήσια μεταβολή: εκατ. € %	38.04	0.09%	Ανοικτές θέσεις σε ΣΜΕ επί Δεικτών % ημερ μετβλ	4,607 2.93%
Μέση ετήσια Κεφ/ποίηση: εκατ. € % Μετβλ. Μέση προηγ. έτος	47,264.88	-13.72%	Ανοικτές θέσεις σε ΣΜΕ επί μετοχών % ημερ μετβλ	298,583 -1.22%
Γενικός Δείκτης Τιμών Χ.Α. % ημερ μετβλ	620.18	0.15%	Ανοικτές θέσεις σε Δικαιώματα επί Δεικτών % ημερ μετβλ	1,889 -0.26%
Κεφαλαιοποίηση Γενικού Δείκτη (εκατ. €)	37,792.17		Ανοικτές θέσεις σε Δικαιώματα επί μετοχών % ημερ μετβλ	1,740 0.58%
Ημερήσια μεταβολή (εκατ. €)	8.62			
Αξία Συναλλαγών Χρεογράφων με Πακέτα Μεθόδου 6-1 (χιλ. €)	36,585.36		Πλήθος Συμβολαίων Παραγώγων:	13,433
Ημερήσια μεταβολή: %	-14,874.13	-28.90%	Ημερήσια μεταβολή: τμχ %	-5,811 -30.20%
Μέση Αξία Συν/γών ΥΙD: χιλ. € % Μετβλ Μέση προηγ. έτος	61,061.64	-7.21%	Μέσος Όγκος Συμβ. ΥΙD: % Μετβλ Μέσο προηγ. Έτος	36,002 -14.06%
Αξία Συναλλαγών Πακέτων Μεθόδου 6-1 (χιλ. €)	410.00		Πλήθος Πράξεων Παραγώγων:	1,419
Αξία Συναλλαγών Πακέτων Μεθόδου 6-2 & 6-3 (χιλ. €)	0.00		Ημερήσια μεταβολή: πλήθος %	-800 -36.05%
Αξία Συναλλαγών Ομολόγων (χιλ.€)	370.30		Μέσο Πλήθος Πράξεων ΥΙD: % Μετβλ Μέσο προηγ. Έτος	2,498 -12.33%
Όγκος Συναλλαγών Χρεογράφων με Πακέτα Μεθόδου 6-1 (χιλ. Τμχ)	21,491.85		Συνολικές Ανοικτές Θέσεις σε Δανεισμό	276,536
Ημερήσια μεταβολή: χιλ. τμχ %	-9,557.68	-30.78%	Ημερήσια μεταβολή: τμχ %	1,223 0.44%
Μέσος Όγκος Συν/γών ΥΙD: % Μετβλ Μέσο προηγ. Έτος	39,873.23	25.59%	Πλήθος Συναλλαγών Δανεισμού (Πολυμερής/Διμερής)	40,889
Όγκος Συναλλαγών Πακέτων Μεθόδου 6-1 (χιλ. Τεμάχια)	50.00		Ημερήσια μεταβολή: τμχ %	19,389
Όγκος Συναλλαγών Πακέτων Μεθόδου 6-2 & 6-3 (χιλ. Τεμάχια)	0.00		Πλήθος Πολυμερών Συναλλαγών	40,889
Όγκος Συναλλαγών Ομολόγων	366,000		Πλήθος Διμερών Συναλλαγών	0
Πλήθος Πράξεων Χρεογράφων με Πακέτα Μεθόδου 6-1	24,337		Πλήθος Πράξεων Δανεισμού:	22
Ημερήσια μεταβολή: πλήθος %	-5,143	-17.45%	Ημερήσια μεταβολή: %	13
Μέσο Πλήθος Πράξεων ΥΙD: % Μετβλ Μέσο προηγ. Έτος	31,273	15.19%	Πλήθος Πράξεων Πολυμερών Συναλλαγών	22
Πλήθος πακέτων Μεθόδου 6-1	1		Πλήθος Πράξεων Διμερών Συναλλαγών	0
Πλήθος πακέτων Μεθόδου 6-2 & 6-3	0			
Πλήθος συναλλαγών Ομολόγων	21			

Κεφαλαιοποίηση Χ.Α. (εκατ €) **



Ημερήσια Διακύμανση Γενικού Δείκτη Τιμών Χρηματιστηρίου Αθηνών



Χρηματιστηριακοί Δείκτες

Όνομασία Δείκτη	16/10/2020	15/10/2020	Δ μον.	Δ %	Κατώτερη	Ανώτερη	Κατ.έτους	Ανωτ.έτους	Ετησ. μεταβ.
Γενικός Δείκτης Τιμών Χ.Α.	620.18 #	619.26	0.92	0.15%	618.68	624.29	469.55	949.20	-32.34% Ε
FTSE/Χ.Α. Large Cap	1,461.77 Ε	1,462.73	-0.96	-0.07%	1,460.61	1,474.61	1,135.79	2,371.26	-36.39% Ε
FTSE/Χ.Α. Mid Cap	900.76 #	898.96	1.80	0.20%	898.22	904.16	659.09	1,298.86	-24.63% Ε
FTSE/Χ.Α.-Χ.Α.Κ. Τραπεζικός Δείκτης	212.35 Ε	212.42	-0.07	-0.03%	212.35	217.62	199.24	673.55	-68.30% Ε
FTSE/Χ.Α. Υψηλής Μερισματικής Απόδοσης	2,265.44 Ε	2,275.16	-9.72	-0.43%	2,265.44	2,281.87	1,730.40	3,015.23	-22.98% Ε
FTSE/Χ.Α. Διεθνούς Δραστηριοποίησης Plus	1,768.60 #	1,765.01	3.59	0.20%	1,765.01	1,783.42	1,269.53	2,435.50	-23.72% Ε
FTSE/Χ.Α. Mid & Small Cap Θεμελιωδών Μεγεθών	2,534.45 #	2,531.67	2.78	0.11%	2,528.42	2,546.92	2,028.59	3,205.70	-14.83% Ε
Δείκτης ATHEX Select Plus	2,533.03 #	2,504.74	28.29	1.13%	2,503.42	2,534.76	1,698.34	3,182.42	-15.50% Ε
Δείκτης ATHEX Select	2,458.51 #	2,437.66	20.85	0.86%	2,437.66	2,468.44	1,734.15	3,581.16	-24.88% Ε
FTSE/Χ.Α. Δείκτης Αγοράς	367.97 #	367.96	0.01	0.00%	367.34	371.03	282.92	587.56	-35.31% Ε
Δείκτης FTSE Med	3,872.55 Ε	3,909.70	-37.16	-0.95%			3,062.99	5,342.28	-22.22% Ε
Δείκτης Συνολικής Απόδοσης Γενικού Δείκτη Χ.Α.	1,041.14 #	1,039.58	1.56	0.15%	1,038.61	1,048.02	770.25	1,557.05	-30.38% Ε
FTSE/Χ.Α. Large Cap Συνολικής Απόδοσης	2,238.16 Ε	2,239.64	-1.48	-0.07%			1,760.89	3,542.27	-34.43% Ε
FTSE/Χ.Α. Mid Cap Συνολικής Απόδοσης	1,125.23 #	1,122.98	2.25	0.20%			818.92	1,582.98	-22.76% Ε
FTSE/Χ.Α.-Χ.Α.Κ. Τραπεζικός Δείκτης Συνολ. Απόδ.	186.02 Ε	186.08	-0.06	-0.03%			176.97	588.56	-68.29% Ε
Ελληνικός Δείκτης Mid & Small Cap	985.73 #	981.13	4.60	0.47%	981.13	989.00	701.19	1,312.90	-21.36% Ε
FTSE/Χ.Α. Τράπεζες	280.57 Ε	280.66	-0.09	-0.03%	280.57	287.52	263.25	889.92	-68.30% Ε
FTSE/Χ.Α. Ασφάλειες	1,574.57 Ε	1,594.50	-19.93	-1.25%	1,566.60	1,594.50	1,076.29	2,088.80	-22.24% Ε
FTSE/Χ.Α. Χρηματοοικονομικές Υπηρεσίες	553.27 Ε	557.22	-3.95	-0.71%	550.31	564.36	548.44	1,123.81	-44.50% Ε
FTSE/Χ.Α. Βιομηχανικά Προϊόντα & Υπηρεσίες	2,368.89 #	2,362.53	6.36	0.27%	2,341.17	2,370.71	1,302.84	2,712.84	-7.52% Ε
FTSE/Χ.Α. Εμπόριο	48.27 #	47.52	0.75	1.58%	47.52	48.64	38.18	75.77	-30.69% Ε
FTSE/Χ.Α. Ακίνητης Περιουσίας	3,787.79 #	3,777.10	10.69	0.28%	3,747.95	3,790.13	2,945.19	5,826.74	-30.69% Ε
FTSE/Χ.Α. Καταναλωτικά Προϊόντα & Υπηρεσίες	7,079.51 Ε	7,224.70	-145.19	-2.01%	7,079.51	7,269.15	5,596.91	10,280.00	-27.83% Ε
FTSE/Χ.Α. Τρόφιμα & Ποτά	7,986.32 #	7,892.05	94.27	1.19%	7,892.05	8,035.94	5,768.28	13,004.12	-29.10% Ε
FTSE/Χ.Α. Πρώτες Ύλες	4,526.96 #	4,502.59	24.37	0.54%	4,392.49	4,607.99	2,713.19	7,435.44	-29.90% Ε
FTSE/Χ.Α. Κατασκευές & Υλικά	2,251.28 #	2,198.37	52.91	2.41%	2,197.24	2,251.28	1,403.78	3,344.96	-26.98% Ε
FTSE/Χ.Α. Ενέργεια	2,299.94 Ε	2,343.27	-43.33	-1.85%	2,299.94	2,360.68	2,268.39	5,154.35	-54.44% Ε
FTSE/Χ.Α. Ταξίδια & Αναψυχή	1,274.85 Ε	1,282.08	-7.23	-0.56%	1,265.79	1,297.23	904.20	2,084.49	-34.28% Ε
FTSE/Χ.Α. Τεχνολογία	825.59 #	818.16	7.43	0.91%	812.63	825.59	537.98	1,029.21	-8.31% Ε
FTSE/Χ.Α. Τηλεπικοινωνίες	3,379.56 Ε	3,435.72	-56.16	-1.63%	3,379.56	3,442.44	2,480.07	3,960.95	-13.90% Ε
FTSE/Χ.Α. Υπηρεσίες Κοινής Ωφέλειας	3,785.13 #	3,750.68	34.45	0.92%	3,727.85	3,793.60	1,865.80	3,913.11	18.83% #
FTSE/Χ.Α. Υγεία	428.32 ~	428.32	0.00	0.00%	425.18	428.95	395.48	508.96	-15.16% Ε
Δείκτης Όλων των Μετοχών Χ.Α.	151.31 #	151.20	0.10	0.07%	151.31	151.31	122.81	223.49	-29.84% Ε
Ελληνικός Δείκτης Εταιρικών Ομολόγων	118.58 Ε	118.79	-0.22	-0.18%			106.56	121.22	-1.41% Ε
Ελληνικός Δείκτης Τιμών Εταιρικών Ομολόγων	91.80 Ε	91.97	-0.18	-0.19%			84.04	96.15	-4.09% Ε

Σημείωση 1: Το κλείσιμο των Δεικτών FTSE/Med 100, Ελληνικός Δείκτης Εταιρικών Ομολόγων και, Ελληνικός Δείκτης Τιμών Εταιρικών Ομολόγων αφορούν την συνεδρίαση της 14/10/2020.

Σημείωση 2: Ο Ελληνικός Δείκτης Mid & Small Cap είναι Customized δείκτης υπολογιζόμενος από το Χρηματιστήριο Αθηνών.

Αναλυτικά Στοιχεία Συναλλαγών Αγοράς Χρεογράφων

	Όλα τα Χρεόγραφα	Κύρια Αγορά	Επιτήρηση	Διαπραγματεύσιμα Αμοιβαία Κεφάλαια
Σύνολα	113	101	11	1
Ανοδικές / Καθοδικές / Σταθερές:	57 / 35 / 21	51 / 34 / 16	5 / 1 / 5	1 / 0 / 0
Κεφαλαιοποίηση Χ.Α. (εκατ €) **	43,121.98	42,828.33	293.64	
Μέση Ημερήσια Αξία Συνγών (χιλ. €)	61,061.64	61,024.55	72.51	43.71
Αξία Συναλλαγών	36,585.36	36,492.78	89.55	3.02
Κύριος Πίνακας:	36,158.87	36,066.30	89.55	3.02
Προσυμφωνημένων Συναλλαγών 6_1_2_3:	410.00	410.00	0.00	0.00
Πίνακας Εκποιήσεων:	16.48	16.48	0.00	0.00
Πίνακας Ειδικών Όρων:	0.00	0.00	0.00	0.00
Μέσος Ημερήσιος Όγκος Συναλλαγών	39,873,228	39,381,521	514,988	2,377
Όγκος Συναλλαγών	21,491,847	20,684,989	806,653	205
Κύριος Πίνακας:	21,437,687	20,630,829	806,653	205
Προσυμφωνημένων Συναλλαγών 6_1_2_3:	50,000	50,000	0	0
Πίνακας Εκποιήσεων:	4,160	4,160	0	0
Πίνακας Ειδικών Όρων:	0	0	0	0
Μέσο Ημερήσιο Πλήθος Πράξεων	31,273	31,136	135	3
Αριθμός Πράξεων	24,337	24,180	154	3
Κύριος Πίνακας:	24,325	24,168	154	3
Προσυμφωνημένων Συναλλαγών 6_1_2_3:	1	1	0	0
Πίνακας Εκποιήσεων:	11	11	0	0
Πίνακας Ειδικών Όρων:	0	0	0	0

Στοιχεία Συναλλαγών Κλάδων Χρηματιστηρίου Αθηνών & Χρηματοοικονομικών Προϊόντων (Δ.Α.Κ.)

Κωδικός	Κλάδοι	Ανοδικές / Καθοδικές / Σταθερές	Αριθμός Πράξεων	Όγκος Συναλλαγών	Αξία Συναλλαγών	% στη Συνολική Αξία
12000	- Χρηματοοικονομικά Προϊόντα	1 / 0 / 0	3	205	3,023.87	0.01%
3510	- Ακίνητη Περιουσία	2 / 3 / 2	453	124,268	592,777.97	1.62%
3030	- Ασφάλειες	0 / 1 / 0	44	12,099	48,139.82	0.13%
5020	- Βιομηχανικά Προϊόντα & Υπηρεσίες	9 / 4 / 2	2,237	947,205	4,794,115.34	13.10%
4040	- Εμπόριο	5 / 1 / 0	238	47,606	151,479.27	0.41%
6010	- Ενέργεια	0 / 3 / 0	2,081	332,822	2,737,100.46	7.48%
4020	- Καταναλωτικά Προϊόντα & Υπηρεσίες	2 / 2 / 3	1,980	245,554	2,796,225.51	7.64%
5010	- Κατασκευές & Υλικά Κατασκευών	7 / 2 / 3	2,642	1,555,349	2,531,176.27	6.92%
4030	- Μέσα Ενήμερωσης	1 / 0 / 0	5	105	23.38	0.00%
4520	- Προσωπική Φροντίδα, Φάρμακα & Παντοπωλεία	2 / 1 / 0	152	65,281	505,313.78	1.38%
5510	- Πρώτες Ύλες	8 / 3 / 1	504	246,314	472,542.67	1.29%
4050	- Ταξίδια και Αναψυχή	2 / 4 / 1	1,859	934,631	3,402,148.27	9.30%
1010	- Τεχνολογία	5 / 2 / 2	197	72,979	103,591.25	0.28%
1510	- Τηλεπικοινωνίες	3 / 1 / 1	2,423	567,526	5,599,032.03	15.30%
3010	- Τράπεζες	2 / 2 / 2	6,686	14,219,016	8,059,799.33	22.03%
4510	- Τρόφιμα, Ποτά & Καπνοβιομηχανίες	3 / 2 / 1	336	66,922	761,525.96	2.08%
2010	- Υγεία	2 / 0 / 2	35	13,445	9,107.08	0.02%
6510	- Υπηρεσίες Κοινής Ωφέλειας	3 / 2 / 0	1,941	743,750	3,507,351.15	9.59%
3020	- Χρηματοοικονομικές Υπηρεσίες	0 / 2 / 1	521	1,296,770	510,882.04	1.40%

Οι 10 Μετοχές με τη μεγαλύτερη Άνοδο & Πτώση

Κύρια Αγορά

Μετοχές με τη μεγαλύτερη Θετική μεταβολή τιμής	Τιμή κλεισ.	Μεταβ.	Μετοχές με τη μεγαλύτερη Αρνητική μεταβολή τιμής	Τιμή κλεισ.	Μεταβ.
ΚΑΡΑΜΟΛΕΓΚΟΣ (ΚΟ)	2.22	11.00% #	ΜΟΤΟΡ ΟΪΛ (ΚΟ)	8.8	-2.38% α
ΕΛΛΑΚΤΩΡ (ΚΟ)	1.472	7.13% #	JUMBO (ΚΟ)	13.21	-2.29% α
ΕΛΒΑΛΧΑΛΚΟΡ (ΚΟ)	1.464	6.55% #	ΟΛΘ (ΚΟ)	22.5	-2.17% α
ΒΥΤΕ COMPUTER (ΚΟ)	1.135	3.18% #	ΟΤΕ (ΚΟ)	12.24	-1.69% α
ΑΒΑΞ Α.Ε. (ΚΟ)	0.533	2.90% #	ΠΕΙΡΑΙΩΣ ΤΡΑΠΕΖΑ (ΚΟ)	1.033	-1.62% α
ΤΙΤΑΝ CEMENT (ΚΑ)	11.38	2.52% #	ΚΡΙ - ΚΡΙ (ΚΟ)	6.3	-1.25% α
ΑΔΜΗΕ ΣΥΜΜΕΤΟΧΩΝ Α.Ε. (ΚΟ)	2.285	2.47% #	ΕΥΡΩΠΑΪΚΗ ΠΙΣΤΗ (ΚΟ)	3.95	-1.25% α
ΠΑΠΟΥΤΣΑΝΗΣ (ΚΟ)	2.51	2.45% #	ΚΕΚΡΟΨ (ΚΟ)	2.24	-1.10% α
INTRACOM HOLDINGS (ΚΟ)	0.745	2.05% #	ΕΚΤΕΡ (ΚΟ)	0.72	-0.96% α
ΑΥΤΟHELLAS (ΚΟ)	4.1	1.86% #	ΕΛΛΗΝΙΚΑ ΠΕΤΡΕΛΙΑΙΑ (ΚΟ)	4.53	-0.88% α

Μετοχές με τη μεγαλύτερη Αξία Συναλλαγών	Αξία (χιλ. €)	Μεταβ.	Μετοχές με το μεγαλύτερο Όγκο Συναλλαγών	Όγκος	Μεταβ.
ΟΤΕ (ΚΟ)	5,520.40	-1.69% α	EUROBANK HOLDINGS (ΚΟ)	6,546,604	0.00% -
ΜΥΤΙΛΗΝΑΙΟΣ (ΚΟ)	4,257.18	0.37% #	ALPHA BANK (ΚΟ)	3,841,317	0.61% #
ΕΘΝΙΚΗ ΤΡΑΠΕΖΑ (ΚΟ)	3,347.91	0.00% -	ΕΘΝΙΚΗ ΤΡΑΠΕΖΑ (ΚΟ)	3,176,839	0.00% -
ΟΠΑΠ (ΚΟ)	3,192.82	-0.61% α	MARFIN INVESTMENT GROUP (ΚΟ)	1,121,801	-0.75% α
JUMBO (ΚΟ)	2,725.86	-2.29% α	ΕΛΛΑΚΤΩΡ (ΚΟ)	1,041,709	7.13% #
ΜΟΤΟΡ ΟΪΛ (ΚΟ)	2,498.84	-2.38% α	ΠΕΙΡΑΙΩΣ ΤΡΑΠΕΖΑ (ΚΟ)	567,012	-1.62% α
ΔΕΗ (ΚΟ)	2,168.08	1.26% #	ΜΥΤΙΛΗΝΑΙΟΣ (ΚΟ)	451,167	0.37% #
EUROBANK HOLDINGS (ΚΟ)	2,151.12	0.00% -	ΟΤΕ (ΚΟ)	446,893	-1.69% α
ALPHA BANK (ΚΟ)	1,917.05	0.61% #	ΔΕΗ (ΚΟ)	418,855	1.26% #
ΕΛΛΑΚΤΩΡ (ΚΟ)	1,518.44	7.13% #	ΟΠΑΠ (ΚΟ)	389,386	-0.61% α

Σημείωση: Απεικονίζονται οι Μετοχές που δεν ανήκουν στις Κατηγορίες Χαμηλής Διασποράς και Επιτήρησης και πραγματοποιήσαν κατά τη διάρκεια της συνεδρίασης Αξία Συναλλαγών μεγαλύτερη από 10,000 Ευρώ.

Αναλυτικά Στοιχεία Συναλλαγών Αγοράς Παραγώγων

	Αριθμός Πράξεων	Όγκος	Ανοικτές θέσεις
Σ.Μ.Ε. σε Δείκτες	288	1,116	4,607
FTSE/X.A. Large Cap	288	1,116	4,607
Σ.Μ.Ε. σε Μετοχές	1,122	12,277	298,583
ΑΔΜΗΕ ΣΥΜΜΕΤΟΧΩΝ Α.Ε. (ΚΟ)	22	145	5,210
ALPHA BANK (ΚΟ)	118	2,435	91,780
ΑΤΤΙΚΑ BANK Α.Τ.Ε. (ΚΟ)	0	0	274
COCA-COLA HBC AG (ΚΟ)	6	9	290
CENERGY HOLDINGS (ΚΑ)	44	118	2,926
ΕΛΛΑΚΤΩΡ (ΚΟ)	199	2,012	8,688
EUROBANK HOLDINGS (ΚΟ)	108	3,519	52,243
ΕΥΔΑΠ (ΚΟ)	9	22	167
FOURLIS ΣΥΜΜΕΤΟΧΩΝ (ΚΟ)	3	9	441
ΓΕΚ ΤΕΡΝΑ (ΚΟ)	13	34	3,597
ΕΛΛΗΝ. ΧΡΗΜΑΤΙΣΤΗΡΙΑ-Χ.Α. (ΚΟ)	8	12	2,027
ΕΛΛΗΝΙΚΑ ΠΕΤΡΕΛΙΑΙΑ (ΚΟ)	10	37	1,861
INTRACOM HOLDINGS (ΚΟ)	0	0	813
JUMBO (ΚΟ)	33	55	923
LAMDA DEVELOPMENT(ΚΟ)	10	30	2,266
MARFIN INVESTMENT GROUP (ΚΟ)	0	0	46,381
ΜΟΤΟΡ ΟΪΛ (ΚΟ)	52	157	1,119
ΜΥΤΙΛΗΝΑΙΟΣ (ΚΟ)	90	432	4,545
ΕΘΝΙΚΗ ΤΡΑΠΕΖΑ (ΚΟ)	91	1,195	38,465
ΟΠΑΠ (ΚΟ)	56	361	2,619
ΟΤΕ (ΚΟ)	52	327	2,758
ΟΛΠ (ΚΟ)	0	0	278
ΠΕΙΡΑΙΩΣ ΤΡΑΠΕΖΑ (ΚΟ)	57	759	12,610
ΔΕΗ (ΚΟ)	84	418	9,458
ΤΕΡΝΑ ΕΝΕΡΓΕΙΑΚΗ (ΚΟ)	25	78	725
ΤΙΤΑΝ CEMENT (ΚΑ)	18	40	1,407
ΒΙΟΗΑΛCO SA/NV (ΚΑ)	14	73	4,712
Δικαιώματα σε Δείκτες	8	35	1,889
FTSE/X.A. Large Cap	8	35	1,889
Δικαιώματα σε Μετοχές	1	5	1,740
ALPHA BANK (ΚΟ)	0	0	7
ΕΘΝΙΚΗ ΤΡΑΠΕΖΑ (ΚΟ)	0	0	613
ΟΠΑΠ (ΚΟ)	1	5	210
ΟΤΕ (ΚΟ)	0	0	375
ΠΕΙΡΑΙΩΣ ΤΡΑΠΕΖΑ (ΚΟ)	0	0	185
ΔΕΗ (ΚΟ)	0	0	350
Συνολική Δραστηριότητα	1,419	13,433	306,819

Πληθος Χρεογράφων	Ονομ. Αξία	Μερίσματα [1]			Ημερ. Τελευτ. Αποκοπής		Σημ.	Χρεόγραφο	Τιμή κλεισίματος	% μεταβ.	Προηγ. Κλεισίμο- ημ/τία	Άνοιγμα	Κατωτ Τιμή	Ανωτ Τιμή	Τελ Τιμή	Σταθμ Τιμή	Τελευταία ζήτηση [7]	Τελευταία προσφορά [7]	Ρ/Ε μετά φ. Χρήστ	Όγκος	Πράξεις	Αξία Συναλλαγών[8]	Χ.Α. Εταιρείας (χιλ. €) [3,5]	Χαμηλό έτους	Υψηλό έτους	Κλάδος [4]		
		2017	2018	2019	Μέρισμα [2]	Δικαίωμα																						
10,186,667	1.35	---	---	---	24/06/2008	02/02/2016	4887	ΣΙΔΑΜΑ (ΚΟ)	0.378	-3.57	0.392	15/10/2020	0.378	0.378	0.378	0.378	0.378	376@0.378	1000@0.450	---	---	720	7	272.16	3,850.56	0.192	0.57	55102010
766,000	1.00	---	---	---	01/07/2004	11/12/2012	5193	ΤΡΙΑ ΑΛΦΑ (ΚΟ)	4.1	---	4.1	15/10/2020	---	---	---	---	---	---	179@4.90	25.91	2019	---	---	---	4,233.30	1.44	4.1	55101020
245,000	1.00	---	---	---	19/07/2010	11/12/2012	5194	ΤΡΙΑ ΑΛΦΑ (ΠΟ)	4.46	---	4.46	15/10/2020	---	---	---	---	---	---	300@4.00	28.18	2019	---	---	---	4,233.30	0.9	4.46	55101020

Κατάσταση σε Αναστολή

20,255,805	0.300	---	---	---	22/08/2006	02/08/2010	5136	ΑΧΟΝ ΣΥΜΜΕΤΟΧΩΝ (ΚΟ)	0.058	---	0.058	28/04/2017	---	---	---	---	---	---	---	---	---	---	---	---	---	1,174.84	0.058	0.058	20101010
5,867,311	0.300	---	---	---	11/08/2010	28/04/2017	5243	ΔΙΟΝΙΣ (ΚΟ)	0.11	---	0.11	30/06/2020	---	---	---	---	---	---	---	---	---	---	---	---	---	645.40	0.096	0.244	50205010
21,820,410	0.800	---	---	---	22/05/2008	02/08/2011	5174	ΕΥΡΟΜΕΔΙΣ (ΚΟ)	0.448	---	0.448	30/04/2018	---	---	---	---	---	---	---	---	---	---	---	---	---	9,775.54	0.448	0.448	20101010
66,948,210	0.300	---	---	---	22/09/2015	22/09/2015	5179	FOLLI-FOLLIE (ΚΟ)	4.8	---	4.8	24/05/2018	---	---	---	---	---	---	---	---	---	---	---	---	---	321,351.41	4.8	4.8	40401030
12,417,000	0.310	---	0.0205	---	27/08/2019	28/08/2017	5233	MLS ΠΛΗΡΟΦΟΡΙΚΗ (ΚΟ)	0.57	---	0.57	12/05/2020	---	---	---	---	---	---	---	---	---	---	---	---	---	7,077.69	0.475	1.51	10101015
33,301,715	0.320	---	---	---	27/06/2003	08/07/2009	5241	ΑΕΓΕΚ (ΚΟ)	0.035	---	0.035	25/06/2020	---	---	---	---	---	---	---	---	---	---	---	---	---	1,165.56	0.0245	0.06	50101010
14,870,100	0.300	---	---	---	15/05/2008	26/09/2011	5130	ΑΛΦΑ ΓΚΡΙΣΙΝ Α.Ε. (ΚΟ)	0.014	---	0.014	13/04/2017	---	---	---	---	---	---	---	---	---	---	---	---	---	208.18	0.014	0.014	10102030
33,930,000	0.300	---	---	---	03/07/2006	30/05/2001	4865	ΒΘΒΟΣ ΜΠΑΜΠΗΣ (ΚΟ)	0.304	---	0.304	30/03/2012	---	---	---	---	---	---	---	---	---	---	---	---	---	10,314.72	0.304	0.304	35101010
77,126,446	0.340	---	---	---	23/05/2005	18/08/2011	5206	Γ.Ε. ΔΗΜΗΤΡΙΟΥ (ΚΟ)	0.0125	---	0.0125	30/04/2019	---	---	---	---	---	---	---	---	---	---	---	---	---	964.08	0.0125	0.0125	40202020
6,000,000	0.600	---	---	---	13/06/2008	08/04/2004	5172	ΓΙΟΥΡΟΜΠΡΟΚΕΡΣ (ΚΟ)	0.008	---	0.008	27/04/2018	---	---	---	---	---	---	---	---	---	---	---	---	---	48.00	0.008	0.008	30302015
7,085,888	1.59	---	---	---	02/07/1996	06/09/2010	5216	ΕΛΒΙΕΜΕΚ (ΚΟ)	2.6	---	2.6	30/09/2019	---	---	---	---	---	---	---	---	---	---	---	---	---	18,423.31	2.6	2.6	35101010
25,179,640	0.600	---	---	---	08/08/1994	19/09/2000	5191	Ι. ΜΠΟΥΤΑΡΗΣ & ΥΙΟΣ (ΚΟ)	0.026	---	0.026	01/10/2018	---	---	---	---	---	---	---	---	---	---	---	---	---	742.45	0.026	0.026	45101015
1,540,000	0.600	---	---	---	08/08/1994	19/09/2000	5192	Ι. ΜΠΟΥΤΑΡΗΣ & ΥΙΟΣ (ΠΟ)	0.057	---	0.057	01/10/2018	---	---	---	---	---	---	---	---	---	---	---	---	---	742.45	0.057	0.057	45101015
24,619,524	0.500	---	---	---	10/10/1986	30/12/2002	4914	ΚΕΡΑΜΕΙΑ-ΑΛΛΑΤΙΝΗ (ΚΟ)	0.088	---	0.088	30/08/2012	---	---	---	---	---	---	---	---	---	---	---	---	---	2,166.52	0.088	0.088	35101010
31,543,600	0.420	---	---	---	19/07/2010	19/12/2018	5205	ΚΡΕΤΑ ΦΑΡΜ (ΚΟ)	1.085	---	1.085	30/04/2019	---	---	---	---	---	---	---	---	---	---	---	---	---	34,224.81	1.085	1.085	45102020
23,935,280	0.300	---	---	---	29/06/2009	13/06/2000	5153	ΝΑΥΤΕΜΠΟΡΙΚΗ (ΚΟ)	0.107	---	0.107	02/10/2017	---	---	---	---	---	---	---	---	---	---	---	---	---	2,561.07	0.107	0.107	40301030
255,459,600	0.300	---	---	---	26/06/2000	03/12/2010	5101	ΝΕΛ (ΚΟ)	0.07	---	0.07	31/08/2015	---	---	---	---	---	---	---	---	---	---	---	---	---	17,882.17	0.07	0.07	40501015
23,463,874	0.800	---	---	---	23/05/2003	21/12/1999	4918	ΝΕΩΡΙΟΝ (ΚΟ)	0.125	---	0.125	30/08/2012	---	---	---	---	---	---	---	---	---	---	---	---	---	2,932.98	0.125	0.125	50206030
18,750,000	0.300	---	---	---	02/07/2001	31/12/2012	5154	ΠΗΓΑΣΟΣ ΕΚΔΟΤΙΚΗ Α.Ε. (ΚΟ)	0.089	---	0.089	02/10/2017	---	---	---	---	---	---	---	---	---	---	---	---	---	1,668.75	0.089	0.089	40301030
100,793,572	0.300	---	---	---	16/07/2009	11/02/2016	5110	ΤΗΛΕΤΥΠΟΣ (ΚΟ)	0.06	---	0.06	07/03/2016	---	---	---	---	---	---	---	---	---	---	---	---	---	6,047.61	0.06	0.06	40301035
4,034,950	0.680	---	---	---	01/07/2005	30/12/2010	5171	ΧΑΤΖΗΚΡΑΝΙΩΤΗ Ε. ΥΙΟΙ (ΚΟ)	0.14	---	0.14	27/04/2018	---	---	---	---	---	---	---	---	---	---	---	---	---	564.89	0.14	0.14	45102020

Σημειώσεις Χρεογράφων

Κωδικός	Κείμενο σημείωσης
()	- Προσαρμοσμένα Μέρισματα λόγω διανομής Δωρεάν μετοχών.
*	- Τελευταία προσαρμοσμένη τιμή κλεισίματος.
[1]	- Καθαρά μερίσματα.
[2]	- Στη στήλη "Ημερ. Αποκοπής τελευταίου δικαιώματος" αναφέρεται η Ημερομηνία εισαγωγής για Νέες Εταιρείες.
[3]	- Η Χρηματιστηριακή αξία αναφέρεται στο σύνολο των μετοχών
[4]	- Η κωδικοποίηση των Κλάδων Οικονομικής Δραστηριότητας του Χ.Α. παρουσιάζονται στο Παράρτημα Α
[5]	- Η Χρηματιστηριακή Αξία αναφέρεται στο σύνολο των κατηγοριών μετοχών (εφόσον έχουν εισαχθεί περισσότερες της μιας κατηγορίες) και δεν αναφέρεται σε επιμέρους κατηγορίες μετοχών μιας εταιρείας.
[6]	- Ρ/Ε μεγαλύτερο του 100
[7]	- Τελευταία εικόνα του Βιβλίου Εντολών πριν το τέλος της συνεδρίασης
[8]	- Στην Αξία Συναλλαγών των Μετοχών περιλαμβάνονται όλοι οι τύποι Πακέτων
4750	- Μεταφορά στην Κατηγορία Επιτήρησης από 8/4/2011.
4865	- Αναστολή διαπραγμάτευσης από 2/4/2012.
4887	- Μεταφορά στην Κατηγορία Επιτήρησης από 10/4/2012.
4912	- Μεταφορά στην κατηγορία Επιτήρησης από 31/7/2012.
4914	- Αναστολή διαπραγμάτευσης από 31/8/2012.
4918	- Αναστολή διαπραγμάτευσης από 31/8/2012.
4955	- Μεταφορά στην Επιτήρηση από 5/4/2013.
4957	- Μεταφορά στην Επιτήρηση από 5/4/2013.
4958	- Μεταφορά στην Επιτήρηση από 5/4/2013.
4959	- Μεταφορά στην Επιτήρηση από 5/4/2013.
5093	- Μεταφορά στην Κατηγορία Επιτήρησης από 8/4/2015.
5095	- Μεταφορά στην Επιτήρηση από 09/04/2015.
5101	- Αναστολή διαπραγμάτευσης από 1/9/2015.
5110	- Αναστολή διαπραγμάτευσης από 08/03/2016.
5112	- Μεταφορά στην Κατηγορία Επιτήρησης από 15/04/2016.
5115	- Μεταφορά στην Κατηγορία Επιτήρησης από 15/04/2016.
5130	- Αναστολή διαπραγμάτευσης από 18/04/2017.
5136	- Αναστολή διαπραγμάτευσης από 02/05/2017.
5141	- Μεταφορά στην Κατηγορία Επιτήρησης από 10/05/2017.
5153	- Αναστολή διαπραγμάτευσης από 03/10/2017.
5154	- Αναστολή διαπραγμάτευσης από 03/10/2017.
5160	- Μεταφορά στην Κατηγορία Επιτήρησης από 15/04/2016.
5161	- Μεταφορά στην κατηγορία Επιτήρησης από τις 25/11/2011.
5162	- Μεταφορά στην Κατηγορία Επιτήρησης από 21/12/2009.
5165	- Μεταφορά στην Κατηγορία Επιτήρησης από 15/02/2018.
5171	- Αναστολή διαπραγμάτευσης από 30/04/2018.
5172	- Αναστολή διαπραγμάτευσης από 30/04/2018.
5174	- Αναστολή διαπραγμάτευσης από 02/05/2018.
5178	- Μεταφορά στην Κατηγορία Επιτήρησης από 11/05/2018.
5179	- Αναστολή διαπραγμάτευσης από 25/05/2018.
5190	- Μεταφορά στην Κατηγορία Επιτήρησης από 01/10/2018.
5191	- Αναστολή διαπραγμάτευσης από 02/10/2018.
5192	- Αναστολή διαπραγμάτευσης από 02/10/2018.
5193	- Μεταφορά στην κατηγορία Επιτήρησης από 25/10/2018.
5194	- Μεταφορά στην κατηγορία Επιτήρησης από 25/10/2018.
5197	- Μεταφορά στην κατηγορία Επιτήρησης από 07/11/2018.
5205	- Αναστολή διαπραγμάτευσης από 02/05/2019.
5206	- Αναστολή διαπραγμάτευσης από 02/05/2019.
5216	- Αναστολή διαπραγμάτευσης από 01/10/2019.
5232	- Μεταφορά στην Κατηγορία Επιτήρησης από 08/04/2011.
5233	- Αναστολή διαπραγμάτευσης από 13/05/2020.
5241	- Αναστολή διαπραγμάτευσης από 26/06/2020

Σημειώσεις Χρεογράφων

Κωδικός	Κείμενο σημείωσης
5243	- Αναστολή διαπραγμάτευσης από 01/07/2020.
5245	- Μεταφορά στη Κατηγορία Επιτήρηση από 09/07/2020.
5246	- Μεταφορά στην κατηγορία Επιτήρηση από 09/07/2020.
5247	- Μεταφορά στην Επιτήρηση από 5/4/2013.
5248	- Μεταφορά στην κατηγορία Επιτήρησης από 05/08/2020.

Στοιχεία Συναλλαγών Πακέτων

Χρεόγραφο	Όγκος πακέτου	Τιμή πακέτου	Αξία πακέτου	Ώρα έγκρισης	Σημείωση
ΟΠΑΠ (ΚΟ)	50,000	8.20	410,000.00	14:15:28	20

Σημειώσεις πακέτων

- 9 - Μέθοδος 6-1 / Ειδική Χρέωση
- 10 - Μέθοδος 6-1 / Ειδική Χρέωση, Αυθημερόν Διακανονισμός
- 14 - Μέθοδος 6-3 / Πακέτο Αποκατάστασης, Ατελής αγορά και Πώληση
- 18 - Μέθοδος 6-2 / SPOT 1
- 19 - Μέθοδος 6-2 / SPOT 2
- 20 - Μέθοδος 6-1 και Μέθοδος 6-1 Αυθημερόν Διακανονισμός
- 21 - Άλλη Προσυμφωνημένη

Στοιχεία Συναλλαγών Δικαιωμάτων

Ημερ. αποκοπής	Έναρξη εξάσκησης	Λήξη εξάσκησης	Λήξη διαπρ/σης	Δικαιώματα	Κατωτ Τιμή	Ανωτ Τιμή	Τιμή κλεισ.	Τελευταία ζήτηση	Τελευταία προσφορά	Όγκος	Πράξεις	Αξία Συναλλαγών
----------------	------------------	----------------	----------------	------------	------------	-----------	-------------	------------------	--------------------	-------	---------	-----------------

Δεν υπάρχουν Συναλλαγές Δικαιωμάτων.

Στοιχεία Συναλλαγών Εκποίησης

Χρεόγραφο	Τύπος Χρεογράφου	Όγκος Συναλλαγών	Αριθμός Πράξεων	Αξία Συναλλαγών	Σημείωση
ALPHA BANK (ΚΟ)	Μετοχή	26	1	12.32	1
ΠΛΑΣΤΙΚΑ ΘΡΑΚΗΣ (ΚΟ)	Μετοχή	1,250	2	3,417.50	1
ΕΛΛΗΝΙΚΑ ΠΕΤΡΕΛΑΙΑ (ΚΟ)	Μετοχή	134	1	593.62	1
ΟΠΑΠ (ΚΟ)	Μετοχή	550	3	4,425.25	1
ΔΕΗ (ΚΟ)	Μετοχή	1,100	2	5,610.75	1
ΑΔΜΗΕ ΣΥΜΜΕΤΟΧΩΝ Α.Ε. (ΚΟ)	Μετοχή	1,100	2	2,425.00	1

Σημειώσεις Εκποίησης

- 1 - Κανονική Εκποίηση.
- 2 - Εκποίηση Ενσώματων Ονομαστικών Μετοχών.
- 3 - Εκποίηση Αδιάθετων Κλασματικών Υπολοίπων.

Στοιχεία Συναλλαγών Εκποιήσεων Ενσώματων Ονομαστικών Μετοχών

Χρεόγραφα	Ημερ/νία έναρξης	Ημερ/νία λήξης	Αρχικό πλήθος	Διαθέσιμο πλήθος	Ημερομηνία	Μέση τιμή (ημέρας)	Μέση τιμή (περιόδου)	Αριθμός Πράξεων	Όγκος Συναλλαγών	Αξία Συναλλαγών
-----------	------------------	----------------	---------------	------------------	------------	--------------------	----------------------	-----------------	------------------	-----------------

Δεν πραγματοποιήθηκαν Εκποιήσεις Ενσώματων Ονομαστικών Μετοχών.

Σημειώσεις Εκποιήσεων

Σύμφωνα με την Απόφαση 1/380/04.05.2006 της Επιτροπής Κεφαλαιαγοράς εκποιούνται μέσω του Χρηματιστηρίου Αθηνών με επιμέλεια της εκδότριας εταιρείας, οι ενσώματες ονομαστικές μετοχές που δεν έχουν κατατεθεί στην εκδότρια προς αποϋλοποίηση. Η εκποίηση διενεργείται σύμφωνα με τον τρόπο που ορίζεται στο άρθρο 99Α του Κανονισμού του Χρηματιστηρίου Αθηνών.

Στοιχεία Ενεργητικού Διαπραγματεύσιμων Αμοιβαίων Κεφαλαίων (Δ.Α.Κ.)

	Ημερομηνία συναλλαγών	Δημιουργία / Εξαγορά	Αριθ. Μερ. (T-1)	Νέα Μερ. (T-1)	Εξαγορασθ. Μερ. (T-1)	Μερίδια (T) [1]	Αξία Ενεργητικού [2]	Καθαρή Τιμή	Μέρισμα /Μερίδιο	Ημερ. Αποκοπής
ALPHA ETF FTSE Athex Large Cap	16/10/2020	5,000	853,597	---	---	853,597	12,540,090.00	14.6909	0.81	01/07/2020

Σημειώσεις Δ.Α.Κ.

[1] - Αριθμ. μεριδίων (T) = Αριθμ. μεριδίων (T-1) + Νεοεκδιθέντα μερίδια (T-1) - Εξαγορασθέντα μερίδια (T-1)

[2] - Περιλαμβάνονται και τα μερίδια που δημιουργήθηκαν / εξαγοράσθηκαν την ημέρα T-1.

Περιγραφή	Στοιχεία
Όνομασία Δ.Α.Κ.	ALPHA ETF FTSE Athex Large Cap
Σύμβολο Δ.Α.Κ. (GR)	ΑΔΑΚ
Σύμβολο Δ.Α.Κ. (EN)	AETF
ISIN Δ.Α.Κ.	GRF000153004
Κατηγορία Διαπραγμάτευσης	Διαπραγματεύσιμα Αμοιβαία Κεφάλαια (Δ.Α.Κ.)
Τύπος Δ.Α.Κ.	Μετοχών
Τρόπος διαχείρισης	Παθητικός
Επενδυτική Στρατηγική	Σκοπός της επενδυτικής πολιτικής του Αμοιβαίου Κεφαλαίου είναι η αναπαραγωγή της αποδόσεως του Δείκτη FTSE/X.A. Large Cap του Χρηματιστηρίου Αθηνών σε όρους Ευρώ, ακολουθώντας πλήρως και πανομοιότυπως τη σύνθεση του υποκείμενου Δείκτη.
Εκδότης	ΑΛΦΑ ASSET MANAGEMENT Α.Ε.Δ.Α.Κ.
Εταιρεία Διαχείρισης	ΑΛΦΑ ASSET MANAGEMENT Α.Ε.Δ.Α.Κ.
Ειδικοί Διαπραγματευτές	ΑΛΦΑ FINANCE Α.Χ.Ε.Π.Ε.Υ. , ΕΘΝΙΚΗ ΧΡΗΜΑΤΙΣΤΗΡΙΑΚΗ Α.Χ.Ε.Π.Ε.Υ.
Θεματοφύλακας	ΑΛΦΑ ΤΡΑΠΕΖΑ Α.Ε.
Σύμβολο Δείκτη (GR)	FTSE
Σύμβολο Δείκτη (EN)	FTSE
Όνομασία Δείκτη	FTSE/X.A. Large Cap
ISIN Δείκτη	GRI99201A006
Κλάσμα Δείκτη [1]	1/100
Αρχική Τιμή Μεριδίου	21.76
Συνολικός Αριθμός Μεριδίων [2]	853,597
Ημερομηνία πρώτης Έκδοσης	14/01/2008
Ημερομηνία έναρξης Διαπραγμάτευσης	24/01/2008
Νόμισμα Διαπραγμάτευσης	ΕΥΡΩ
Νόμισμα Ενεργητικού	ΕΥΡΩ
Αρχική Αξία Ενεργητικού [3]	3,000,000.00
Αριθμ. Μεριδίων για Δημιουργία-Εξαγορά [4]	5,000
Αμοιβή Διαχείρισης	0.375

Σημειώσεις Δ.Α.Κ.

[1] - Το κλάσμα της τιμής του δείκτη που αποτελεί η τιμή της πρώτης έκδοσης

[2] - Ο αριθμός μεριδίων που διαπραγματεύθηκαν στο Χρηματιστήριο την ημέρα T

[3] - Η αξία του ενεργητικού κατά την έκδοση

[4] - Ο αριθμός μεριδίων που απαιτείται κατά τη διαδικασία δημιουργίας εξαγοράς

ΑΝΑΚΟΙΝΩΣΕΙΣ

ΕΤΑΙΡΙΚΕΣ ΠΡΑΞΕΙΣ

Σήμερα, 16/10/2020, σύμφωνα με την αριθ. 184/30.09.2020 απόφαση της Επιτροπής Κεφαλαιαγοράς, πρόκειται να εκποιηθούν οι μετοχές των εταιριών που εμφανίζονται στον συνημμένο πίνακα για δεύτερη ημέρα. Ως τιμή εκκίνησης για την εκποίηση των μετοχών ορίζεται η τιμή της αμέσως προηγούμενης τιμής κλεισίματος των μετοχών σε απόκλιση κατά ποσοστό μείον πέντε τοις εκατό (-5%).

ΓΝΩΣΤΟΠΟΙΗΣΕΙΣ ΕΤΑΙΡΕΙΩΝ

From: Π. ΠΕΤΡΟΠΟΥΛΟΣ Α.Ε.Β.Ε.
Posted At: 15 October 2020 17:25
Conversation: ΑΓΟΡΑ ΙΔΙΩΝ ΜΕΤΟΧΩΝ
Posted To: DOLAnnouncements

Subject: ΑΓΟΡΑ ΙΔΙΩΝ ΜΕΤΟΧΩΝ

Η Πέτρος Πετρόπουλος ΑΕΒΕ (η «**Εταιρία**»), ανακοινώνει στο επενδυτικό κοινό ότι στο πλαίσιο του Προγράμματος Αγοράς Ιδίων Μετοχών, σύμφωνα με την κείμενη νομοθεσία, και κατ' εφαρμογή της από 29/6/2020 απόφασης της Γενικής Συνέλευσης των Μετόχων και της από 30/6/2020 απόφασης του Διοικητικού Συμβουλίου της Εταιρίας, προέβη στις 15/10/2020 σε αγορά 4.536 Ιδίων Μετοχών της Εταιρίας μέσω της Alpha Finance με τιμή κτήσης 4,1282 ευρώ ανά μετοχή και συνολική αξίας 18.725,5 ευρώ.

From: ΕΙΔΗΣΕΟΦΩΝΙΚΗ ΕΛΛΑΣ Α.Ε.Ε.
Posted At: 15 October 2020 17:26
Conversation: ΑΝΑΚΟΙΝΩΣΗ ΡΥΘΜΙΖΟΜΕΝΗΣ ΠΛΗΡΟΦΟΡΙΑΣ ΤΟΥ Ν.
3556/2007: Γνωστοποίηση συναλλαγών
Posted To: DOLAnnouncements

Subject: ΑΝΑΚΟΙΝΩΣΗ ΡΥΘΜΙΖΟΜΕΝΗΣ ΠΛΗΡΟΦΟΡΙΑΣ ΤΟΥ Ν.
3556/2007: Γνωστοποίηση συναλλαγών

Ανακοίνωση Ρυθμιζόμενης πληροφορίας Ν. 3556/2007

Η Ειδησεοφωνική Ελλάς – Ανώνυμη Εμπορική Εταιρεία – Υπηρεσίες Τηλεηχοπληροφόρησης – Ολοκληρωμένες Υπηρεσίες Πληροφορικής και Επικοινωνιών (η «Εταιρεία»), ανακοινώνει ότι σύμφωνα με το Ν. 3556/2007 και το άρθρο 19 του Κανονισμού (ΕΕ) αριθ. 596/2014, η κα Ειρήνη Γιατρά , Ανώτερος Διευθυντής, σύμφωνα με την από 13/10/2020 γνωστοποίηση συναλλαγής προς την Εταιρεία, προχώρησε σε πώληση την 12/10/2020, 18.591 κοινές ονομαστικές μετοχές της Εταιρείας, αξίας € 8.737,77.

From: ALPHA TRUST ΑΝΔΡΟΜΕΔΑ Α.Ε.Ε.Χ.
Posted At: 15 October 2020 17:26
Conversation: ΕΠΕΝΔΥΤΙΚΗ ΕΝΗΜΕΡΩΣΗ Γ' ΤΡΙΜΗΝΟΥ 2020
Posted To: DOLAnnouncements

Subject: ΕΠΕΝΔΥΤΙΚΗ ΕΝΗΜΕΡΩΣΗ Γ' ΤΡΙΜΗΝΟΥ 2020

Η Εταιρία ALPHA TRUST-ΑΝΔΡΟΜΕΔΑ Α.Ε.Ε.Χ., δημοσιεύει από σήμερα στην ιστοσελίδα της "ΕΠΕΝΔΥΤΙΚΗ ΕΝΗΜΕΡΩΣΗ Γ' τριμήνου 2020, στην ελληνική και αγγλική γλώσσα, για την ενημέρωση των μετόχων της και του επενδυτικού κοινού.

[ΕΠΕΝΔΥΤΙΚΗ ΕΝΗΜΕΡΩΣΗ Γ' ΤΡΙΜΗΝΟ 2020](#)

From: ΠΛΑΣΤΙΚΑ ΘΡΑΚΗΣ ΕΤΑΙΡΙΑ ΣΥΜΜΕΤΟΧΩΝ Α.Ε.Ε.

Posted At: 15 October 2020 17:36

Conversation: Ανακοίνωση Αγοράς Ιδίων Μετοχών

Posted To: DOLAnnouncements

Subject: Ανακοίνωση Αγοράς Ιδίων Μετοχών

Η εταιρεία Πλαστικά Θράκης Εταιρεία Συμμετοχών Α.Ε.Ε. ανακοινώνει ότι κατ' εφαρμογή του άρθρου 49 του ν. 4548/2018, του Κανονισμού (ΕΕ) 596/2014 του Ευρωπαϊκού Κοινοβουλίου και του Συμβουλίου της 16^{ης} Απριλίου 2014 και του κατ' εξουσιοδότηση Κανονισμού (ΕΕ) 2016/1052 της 8^{ης} Μαρτίου 2016 της Ευρωπαϊκής Επιτροπής προέβη στις 15/10/2020 σε αγορά 7.000 ιδίων μετοχών μέσω του μέλους του Χρηματιστηρίου Αθηνών Alpha Finance Α.Ε.Π.Ε.Υ, με μέση τιμή κτήσης 2,7794 Ευρώ ανά μετοχή και συνολική αξία της συναλλαγής 19.455,45 Ευρώ, σε εκτέλεση της σχετικής απόφασης της Έκτακτης Γενικής Συνέλευσης των μετόχων της 19^{ης} Μαρτίου 2019.

From: CNL CAPITAL Ε.Κ.Ε.Σ - Δ.Ο.Ε.Ε.
Posted At: 15 October 2020 17:36
Conversation: ΑΝΑΚΟΙΝΩΣΗ ΑΓΟΡΑΣ ΙΔΙΩΝ ΜΕΤΟΧΩΝ
Posted To: DOLAnnouncements

Subject: ΑΝΑΚΟΙΝΩΣΗ ΑΓΟΡΑΣ ΙΔΙΩΝ ΜΕΤΟΧΩΝ

Παρακαλούμε δείτε συνημμένα σχετικό pdf.

[CNLCAP - Αγορά ιδίων μετοχών](#)

From: CNL CAPITAL Ε.Κ.Ε.Σ - Δ.Ο.Ε.Ε.
Posted At: 15 October 2020 17:37
Conversation: ΑΝΑΚΟΙΝΩΣΗ ΡΥΘΜΙΖΟΜΕΝΗΣ ΠΛΗΡΟΦΟΡΙΑΣ ΤΟΥ Ν.
3556/2007: Γνωστοποίηση συναλλαγών
Posted To: DOLAnnouncements
Subject: ΑΝΑΚΟΙΝΩΣΗ ΡΥΘΜΙΖΟΜΕΝΗΣ ΠΛΗΡΟΦΟΡΙΑΣ ΤΟΥ Ν.
3556/2007: Γνωστοποίηση συναλλαγών

Παρακαλούμε δείτε συνημμένα το σχετικό pdf.

[CNLCAP - ΑΝΑΚΟΙΝΩΣΗ ΡΥΘΜΙΖΟΜΕΝΗΣ ΠΛΗΡΟΦΟΡΙΑΣ ΤΟΥ Ν. 3556/2007: Γνωστοποίηση συναλλαγών](#)

From: AUTOHELLAS A.T.E.E.
Posted At: 15 October 2020 17:53
Conversation: ΑΓΟΡΑ ΙΔΙΩΝ ΜΕΤΟΧΩΝ
Posted To: DOLAnnouncements

Subject: ΑΓΟΡΑ ΙΔΙΩΝ ΜΕΤΟΧΩΝ

AUTOHELLAS ATEE: ΑΝΑΚΟΙΝΩΣΗ ΑΓΟΡΑΣ ΙΔΙΩΝ ΜΕΤΟΧΩΝ

Η AUTOHELLAS ΑΤΕΕ (η **Εταιρεία**) ανακοινώνει στο Επενδυτικό Κοινό ότι, σύμφωνα με το άρθρο 49 του Ν. 4548/2018 και σε υλοποίηση των αποφάσεων της Ετήσιας Τακτικής Γενικής Συνέλευσης των Μετόχων της (συνεδρίαση 15.07.2020), και της από 23^η Ιουλίου 2020 απόφασης του Διοικητικού Συμβουλίου, προέβη στις 15/10/2020, μέσω του μέλους του Χρηματιστηρίου Αθηνών EUROXX Χρηματιστηριακή Α.Ε.Π.Ε.Υ., σε αγορά 16.853 Ιδίων Μετοχών με μέση τιμή κτήσης 4,04 ευρώ ανά μετοχή και συνολική αξία συναλλαγής 68.109,18 ευρώ.

Μετά και την προαναφερόμενη απόκτηση, η Εταιρεία κατέχει συνολικά 421.778 ίδιες μετοχές που αντιπροσωπεύουν ποσοστό 0,863% του συνόλου των μετοχών της Εταιρείας.

Η παρούσα ανακοίνωση εκδίδεται σύμφωνα με τον Κανονισμό (ΕΕ) αριθ. 596/2014 του Ευρωπαϊκού Κοινοβουλίου και του Συμβουλίου της 16ης Απριλίου 2014 και τον κατ' εξουσιοδότηση Κανονισμό (ΕΕ) 2016/1052 της Επιτροπής της 8ης Μαρτίου 2016

From: INTRALOT A.E.
Posted At: 15 October 2020 17:58
Conversation: Δελτίο Τύπου: Χρυσή Διάκριση της INTRALOT στα HR Awards 2020
Posted To: DOLAnnouncements

Subject: Δελτίο Τύπου: Χρυσή Διάκριση της INTRALOT στα HR Awards 2020

Δείτε το Δελτίο Τύπου

[Δελτίο Τύπου](#)

From: ΠΛΑΣΤΙΚΑ ΘΡΑΚΗΣ ΕΤΑΙΡΙΑ ΣΥΜΜΕΤΟΧΩΝ Α.Ε.Ε.
Posted At: 15 October 2020 18:59
Conversation: Συμμετοχή της Εταιρείας στο 3ο ATHEX Mid Cap Conference
Posted To: DOLAnnouncements

Subject: Συμμετοχή της Εταιρείας στο 3ο ATHEX Mid Cap Conference

Η εταιρεία ΠΛΑΣΤΙΚΑ ΘΡΑΚΗΣ ΕΤΑΙΡΕΙΑ ΣΥΜΜΕΤΟΧΩΝ Α.Ε.Ε. («Εταιρεία») ενημερώνει το επενδυτικό κοινό ότι σήμερα, 15 Οκτωβρίου, συμμετείχε στο 3ο ATHEX Mid Cap Conference το οποίο διοργανώθηκε από τον Όμιλο του Χρηματιστηρίου Αθηνών και πραγματοποιήθηκε διαδικτυακά. Η σχετική παρουσίαση έχει αναρτηθεί στην ιστοσελίδα της Εταιρείας (www.thracegroup.com) και στη ιστοσελίδα του Χρηματιστηρίου Αθηνών (www.athex.gr)

[Corporate Presentation_3rd ATHEX Mid Cap Conference](#)

From: KPI-KPI A.E.
Posted At: 16 October 2020 09:21
Conversation: Ανακοίνωση - 3ου ATHEX Mid-Cap Conference
Posted To: DOLAnnouncements

Subject: Ανακοίνωση - 3ου ATHEX Mid-Cap Conference

Η Βιομηχανία Γάλακτος ΚΡΙ-ΚΡΙ πραγματοποίησε σειρά παρουσιάσεων σε θεσμικούς επενδυτές και αναλυτές μέσω τηλεδιάσκεψης, στα πλαίσια του 3ου ATHEX Mid-Cap Conference, που διοργάνωσε το Χρηματιστήριο Αθηνών την 15^η Οκτωβρίου 2020.

Η παρουσίαση έχει αναρτηθεί στην ιστοσελίδα της εταιρίας, www.krikri.gr, απ' όπου το επενδυτικό κοινό μπορεί να λάβει λεπτομερή ενημέρωση.

[Παρουσίαση ΚΡΙ ΚΡΙ ATHEX MID CAP 1020.pdf](#)

From: KPI-KPI A.E.
Posted At: 16 October 2020 09:22
Conversation: Ανακοίνωση - 3ου ATHEX Mid-Cap Conference
Posted To: DOLAnnouncements

Subject: Ανακοίνωση - 3ου ATHEX Mid-Cap Conference

Η Βιομηχανία Γάλακτος ΚΡΙ-ΚΡΙ πραγματοποίησε σειρά παρουσιάσεων σε θεσμικούς επενδυτές και αναλυτές μέσω τηλεδιάσκεψης, στα πλαίσια του 3ου ATHEX Mid-Cap Conference, που διοργάνωσε το Χρηματιστήριο Αθηνών την 15^η Οκτωβρίου 2020.

Η παρουσίαση έχει αναρτηθεί στην ιστοσελίδα της εταιρίας, www.krikri.gr, απ' όπου το επενδυτικό κοινό μπορεί να λάβει λεπτομερή ενημέρωση.

[Παρουσίαση ΚΡΙ ΚΡΙ ATHEX MID CAP 1020.pdf](#)

From: ΜΥΤΙΛΗΝΑΙΟΣ Α.Ε.
Posted At: 16 October 2020 09:46
Conversation: Απόκτηση Ιδίων Μετοχών
Posted To: DOLAnnouncements

Subject: Απόκτηση Ιδίων Μετοχών

Απόκτηση Ιδίων Μετοχών

[Απόκτηση Ιδίων Μετοχών](#)

From: ΜΥΤΙΛΗΝΑΙΟΣ Α.Ε.
Posted At: 16 October 2020 09:49
Conversation: Ανακοίνωση ρυθμιζόμενης πληροφορίας Ν. 3556/2007
Posted To: DOLAnnouncements

Subject: Ανακοίνωση ρυθμιζόμενης πληροφορίας Ν. 3556/2007

ΜΥΤΙΛΗΝΑΙΟΣ Α.Ε.

Ανακοίνωση ρυθμιζόμενης πληροφορίας Ν. 3556/2007

Η ΜΥΤΙΛΗΝΑΙΟΣ Α.Ε. (η «Εταιρεία»), σύμφωνα με τις διατάξεις του Ν. 3556/2007 και του Κανονισμού (ΕΕ) 596/2014 του Ευρωπαϊκού Κοινοβουλίου και του Συμβουλίου για την κατάχρηση της αγοράς, ανακοινώνει ότι η Gioralex Holdings Limited, νομικό πρόσωπο συνδεδεμένο με τον κ. Νίκο Παπαπέτρου, Γενικό Διευθυντή του Τομέα Ανάπτυξης Ανανεώσιμων Πηγών και Αποθήκευσης Ενέργειας της Εταιρείας, σύμφωνα με την από 15.10.2020 γνωστοποίηση προς την Εταιρεία, προέβη την 15.10.2020 σε αγορά 15.000 κοινών ονομαστικών μετοχών της Εταιρείας, συνολικής αξίας 142.050,00 ευρώ.

From: ΕΥΡΩΠΑΪΚΗ ΠΙΣΤΗ Α.Ε.Γ.Α.

Posted At: 16 October 2020 09:50

Conversation: ΑΓΟΡΑ ΙΔΙΩΝ ΜΕΤΟΧΩΝ

Posted To: DOLAnnouncements

Subject: ΑΓΟΡΑ ΙΔΙΩΝ ΜΕΤΟΧΩΝ

Η Εταιρία Ευρωπαϊκή Πίστη ΑΕΓΑ (η Εταιρία), ανακοινώνει στο επενδυτικό κοινό, ότι στο πλαίσιο του Προγράμματος Επαναγοράς Ιδίων Μετοχών, στις 15/10/2020, αγόρασε 4.931 ίδιες μετοχές με μέση τιμή κτήσης 3,978 ευρώ ανά μετοχή, συνολικής αξίας 19.616,95 ευρώ, σύμφωνα με το άρθρο 49 του Ν. 4548/2018 και τις αποφάσεις των αρμοδίων οργάνων της Εταιρίας.

Μετά και την προαναφερόμενη αγορά, η Εταιρία κατέχει πλέον 584.511 ίδιες μετοχές, ποσοστό 2,1252 % του συνόλου των μετοχών της Εταιρίας.

Η ανακοίνωση εκδίδεται σύμφωνα με τον Κανονισμό (ΕΕ) αριθ. 596/2014 του Ευρωπαϊκού Κοινοβουλίου και του Συμβουλίου της 16ης Απριλίου 2014 και τον κατ' εξουσιοδότηση Κανονισμό (ΕΕ) 2016/1052 της Επιτροπής της 8ης Μαρτίου 2016.

From: MOTOP ΟΪΛ Α.Ε.
Posted At: 16 October 2020 09:50
Conversation: Συναλλαγές της OPTIMA BANK Α.Ε (ρυθμιζόμενη πληροφορία Ν.3556/2007)
Posted To: DOLAnnouncements
Subject: Συναλλαγές της OPTIMA BANK Α.Ε (ρυθμιζόμενη πληροφορία Ν.3556/2007)

Η ΜΟΤΟΡ ΟΙΛ (ΕΛΛΑΣ) ΔΙΥΛΙΣΤΗΡΙΑ ΚΟΡΙΝΘΟΥ Α.Ε., σύμφωνα με τους Ν. 3556/2007 και 3606/2007, ανακοινώνει ότι η Τράπεζα OPTIMA BANK Α.Ε. την ενημέρωσε ότι πραγματοποίησε τις εξής συναλλαγές:

Ημερομηνία	Συναλλαγή	Ποσότητα	Χρηματοπιστωτικό Μέσο	Αξία (σε ΕΥΡΩ)
15/10/2020	Πώληση	4.147	Μετοχές ΜΟΗ (ΚΟ)	37.974,49
15/10/2020	Αγορά	5.781	Μετοχές ΜΟΗ (ΚΟ)	52.857,96
15/10/2020	Πώληση	12	ΣΜΕ ΜΟΗ ΔΕΚ 2020	10.952,00

Η Τράπεζα OPTIMA BANK Α.Ε. πραγματοποίησε τις ανωτέρω συναλλαγές λόγω της Ειδικής Διαπραγμάτευσης που έχει αναλάβει στην αγορά παραγώγων σε Συμβόλαια Μελλοντικής Εκπλήρωσης (ΣΜΕ) με υποκείμενο τίτλο την μετοχή της ΜΟΤΟΡ ΟΙΛ (ΕΛΛΑΣ) ΔΙΥΛΙΣΤΗΡΙΑ ΚΟΡΙΝΘΟΥ Α.Ε.

Η γνωστοποίηση εκ μέρους της Τράπεζας OPTIMA BANK Α.Ε. προς την Εταιρία και ακολούθως η ανακοίνωση της Εταιρίας προς τις αρχές της Κεφαλαιαγοράς, γίνεται επειδή ο κ. Πέτρος Τζαννετάκης είναι μη εκτελεστικό μέλος του Δ.Σ. της Τράπεζας OPTIMA BANK Α.Ε., ενώ κατέχει τη θέση του εκτελεστικού μέλους του Δ.Σ. της ΜΟΤΟΡ ΟΙΛ (ΕΛΛΑΣ) ΔΙΥΛΙΣΤΗΡΙΑ ΚΟΡΙΝΘΟΥ Α.Ε.

Ο κ. Πέτρος Τζαννετάκης είναι πρόσωπο υπόχρεο να γνωστοποιεί τις χρηματιστηριακές συναλλαγές του με αντικείμενο μετοχές εκδόσεως ΜΟΤΟΡ ΟΙΛ (ΕΛΛΑΣ) ΔΙΥΛΙΣΤΗΡΙΑ ΚΟΡΙΝΘΟΥ Α.Ε. (άρθρο 19 του Κανονισμού ΕΕ 596/2014).

Μαρούσι, 16 Οκτωβρίου 2020

Το Διοικητικό Συμβούλιο

From: PROFILE A.E.B.E.
Posted At: 16 October 2020 10:07
Conversation: ΓΝΩΣΤΟΠΟΙΗΣΗ ΑΓΟΡΑΣ ΙΔΙΩΝ ΜΕΤΟΧΩΝ
Posted To: DOLAnnouncements

Subject: ΓΝΩΣΤΟΠΟΙΗΣΗ ΑΓΟΡΑΣ ΙΔΙΩΝ ΜΕΤΟΧΩΝ

Η Διοίκηση της Ανώνυμης Εταιρείας με την επωνυμία «PROFILE ΑΝΩΝΥΜΟΣ ΕΜΠΟΡΙΚΗ ΚΑΙ ΒΙΟΜΗΧΑΝΙΚΗ ΕΤΑΙΡΕΙΑ ΠΛΗΡΟΦΟΡΙΚΗΣ» και το διακριτικό τίτλο «PROFILE SYSTEMS & SOFTWARE A.E.» (εφεξής «Εταιρεία»), κατ' εφαρμογή της κείμενης νομοθεσίας και ειδικότερα του άρθρου 49 του ν. 4548/2018, του Κανονισμού (ΕΕ) 596/2014 του Ευρωπαϊκού Κοινοβουλίου και του Συμβουλίου της 16^{ης} Απριλίου 2014 και του κατ' εξουσιοδότηση Κανονισμού (ΕΕ) 1052/2016 της Ευρωπαϊκής Επιτροπής και στο πλαίσιο της ορθής, έγκυρης και έγκαιρης ενημέρωσης του επενδυτικού κοινού, γνωστοποιεί ότι την 14^η Οκτωβρίου 2020 η Εταιρεία προέβη στην αγορά 800 ιδίων μετοχών με μέση τιμή κτήσης 3,7750 Ευρώ ανά μετοχή και συνολική αξία συναλλαγής 3.020,00 Ευρώ και την 15^η Οκτωβρίου 2020 η Εταιρεία προέβη στην αγορά 2.400 ιδίων μετοχών με μέση τιμή κτήσης 3,7042 Ευρώ ανά μετοχή και συνολική αξία συναλλαγής 8.890,00 Ευρώ, σε εκτέλεση της από 07.05.2020 απόφασης της Τακτικής Γενικής Συνέλευσης των μετόχων της Εταιρείας και της από 02.06.2020 σχετικής αποφάσεως του Διοικητικού Συμβουλίου αυτής, δυνάμει της οποίας αποφασίσθηκε η έναρξη εφαρμογής του προγράμματος αγοράς ιδίων μετοχών

From: MOTOP ΟΪΛ Α.Ε.
Posted At: 16 October 2020 10:32
Conversation: Ρυθμιζόμενη Πληροφορία: Αγορές Ιδίων Μετοχών (Απόφαση ΕΓΣ 17/6/2020)
Posted To: DOLAnnouncements
Subject: Ρυθμιζόμενη Πληροφορία: Αγορές Ιδίων Μετοχών (Απόφαση ΕΓΣ 17/6/2020)

Η ΜΟΤΟΡ ΟΙΛ (ΕΛΛΑΣ) ΔΙΥΛΙΣΤΗΡΙΑ ΚΟΡΙΝΘΟΥ Α.Ε. ανακοινώνει ότι στις 15 Οκτωβρίου 2020 προέβη σε αγορά 4.000 μετοχών της Εταιρείας συνολικής αξίας Ευρώ 36.107,99 (μέση τιμή κτήσης: Ευρώ 9,03 ανά μετοχή).

Ο συνολικός αριθμός ιδίων μετοχών που κατέχει η Εταιρεία (συμπεριλαμβανομένων των μετοχών που αποκτήθηκαν κατά τη διάρκεια του προηγούμενου προγράμματος σύμφωνα με την απόφαση της ΕΓΣ 6 Ιουνίου 2018) ανέρχεται σε 116.353 που αντιστοιχεί σε ποσοστό 0,11 % του μετοχικού της κεφαλαίου. Η μέση τιμή κτήσης των ιδίων μετοχών ανέρχεται σε Ευρώ 12,32 ανά μετοχή. Οι αγορές των ιδίων μετοχών της Εταιρείας πραγματοποιούνται μέσω του Μέλους του Χρηματιστηρίου Αθηνών ΠΕΙΡΑΙΩΣ ΑΕΠΕΥ.

Μαρούσι, 16 Οκτωβρίου 2020

Το Διοικητικό Συμβούλιο

From: EPSILON NET A.E.

Posted At: 16 October 2020 11:04

Conversation: Όλες οι εφαρμογές της Epsilon Net σε πλήρη εναρμόνιση με το myDATA - Ολοκληρώθηκε με μεγάλη επιτυχία η διαδραστική online Ημερίδα της Epsilon Net για την παρουσίαση των λύσεων της για το myDATA και τον Πιστοποιημένο Πάροχο Ηλεκτρονικής Τιμολόγησης

Posted To: DOLAnnouncements

Subject: Όλες οι εφαρμογές της Epsilon Net σε πλήρη εναρμόνιση με το myDATA - Ολοκληρώθηκε με μεγάλη επιτυχία η διαδραστική online Ημερίδα της Epsilon Net για την παρουσίαση των λύσεων της για το myDATA και τον Πιστοποιημένο Πάροχο Ηλεκτρονικής Τιμολόγησης

Τις καινοτόμες λύσεις που παρέχει η Epsilon Net στη ψηφιακή εποχή του myDATA και τις υπηρεσίες Πιστοποιημένου Παρόχου Ηλεκτρονικής Τιμολόγησης είχαν την ευκαιρία να παρακολουθήσουν περίπου 3000 εκπρόσωποι επιχειρήσεων και ελεύθερων επαγγελματιών από όλη τη χώρα, στη μεγάλη **Διαδικτυακή Ημερίδα** που πραγματοποιήθηκε από τον Όμιλο Epsilon Net, **Πέμπτη 15 Οκτωβρίου**, με τη συμπλήρωση δύο εβδομάδων από την έναρξη της πιλοτικής διαβίβασης παραστατικών στη νέα ηλεκτρονική πλατφόρμα της ΑΑΔΕ, η οποία θα είναι **υποχρεωτική από 1/1/2021**.

Η Epsilon Net πιστή στο όραμα της και δίπλα πάντα στις ελληνικές επιχειρήσεις και τους ελεύθερους επαγγελματίες, **έχει ήδη ενσωματώσει σε όλες τις εφαρμογές της το myDATA**. Στην Ημερίδα παρουσίασε τις νέες, **καινοτόμες λύσεις που προσφέρει για την σύνδεση με την ηλεκτρονική πλατφόρμα myDATA της ΑΑΔΕ** σε όλες τις εφαρμογές λογισμικού που διαθέτει στην Ελληνική Αγορά (PYLON, EpsilonSmart, PYLON Hospitality, PYLON Restaurant, Hoteliga, Extra & Hyper Λογιστική, Business), **όσο και την υπηρεσία Epsilon Digital, ως ένας από τους πρώτους Πιστοποιημένους Παρόχους Ηλεκτρονικής Τιμολόγησης**. Παράλληλα, **παρουσίασε την λύση Invoice Hub, μέσω της οποίας δίνεται η δυνατότητα εφαρμογής του myDATA σε εφαρμογές τρίτων κατασκευαστών**. Τέλος, στα πλαίσια του ψηφιακού μετασχηματισμού παρουσίασε την **απόλυτη συνδεσιμότητα λογιστικών γραφείων και επιχειρήσεων με τις λύσεις της Epsilon Net που προσφέρουν online, αμφίδρομη επικοινωνία των εφαρμογών λογιστικού γραφείου και επιχειρήσεων**.

Οι συμμετέχοντες στην Ημερίδα είχαν την ευκαιρία να ενημερωθούν, μεταξύ άλλων, για τα **σημαντικά φορολογικά κίνητρα** που έχει θεσπίσει το Υπουργείο Οικονομικών

για όσες επιχειρήσεις επιλέξουν τις υπηρεσίες του Πιστοποιημένου Παρόχου Ηλεκτρονικής Τιμολόγησης, Epsilon Digital και να πάρουν άμεσα πληροφορίες σε εξειδικευμένα θέματα. Επισημάνθηκε ότι η εν λόγω υπηρεσία δίνει την **δυνατότητα στις επιχειρήσεις να καταργήσουν την εκτύπωση και υποχρεωτική σήμανση των παραστατικών πώλησης (είτε μέσω Φορολογικού Μηχανισμού, είτε μέσω Ταμειακής Μηχανής)** αντικαθιστώντας τα με το νέο ηλεκτρονικό παραστατικό που θα αυθεντικοποιείται και θα αποστέλλεται ηλεκτρονικά με ευθύνη του πιστοποιημένου πάροχου.

Ο Πρόεδρος και Διευθύνων Σύμβουλος της Epsilon Net, κ. Γιάννης Μίχος τόνισε:

« Στην Epsilon Net είμαστε σε απόλυτη ετοιμότητα για να μετατρέψουμε την πρόκληση του ψηφιακού μετασχηματισμού σε ευκαιρία για όλες τις ελληνικές επιχειρήσεις και τους ελεύθερους επαγγελματίες. Προβλέψαμε και εργαστήκαμε εγκαίρως ώστε η σημερινή συγκυρία να μας βρίσκει στην ευχάριστη θέση να παρέχουμε πραγματικά καινοτόμες λύσεις στο myDATA και στις υπηρεσίες Παρόχου Ηλεκτρονικής Τιμολόγησης. Τα προϊόντα της Epsilon Net είναι απολύτως προσαρμοσμένα στις απαιτήσεις της νέας ψηφιακής εποχής, ενώ προσφέρουμε και νέες υψηλού επιπέδου υπηρεσίες ως Πιστοποιημένος Πάροχος Ηλεκτρονικής Τιμολόγησης. Το τεράστιο ενδιαφέρον για τις λύσεις που προτείνουμε και η εμπιστοσύνη με την οποία μας περιβάλλουν επιχειρήσεις και λογιστές - φοροτεχνικοί, όπως εκδηλώθηκε και με την αθρόα συμμετοχή τους στη διαδικτυακή μας Ημερίδα, μας δημιουργούν βásiμη αισιοδοξία πως η ψηφιακή μετάβαση είναι όχι μόνο εφικτή, αλλά θα αποτελέσει τελικά ισχυρό εργαλείο ανάπτυξης για τις ελληνικές επιχειρήσεις. Η Epsilon Net, με ανανεωμένο όραμα, έμπνευση και πρωτοποριακές λύσεις ενδυναμώνει καθημερινά τη θέση της ως σύμμαχος και στήριγμα της ελληνικής επιχείρησης στο δρόμο του ψηφιακού μετασχηματισμού».

From: CNL CAPITAL Ε.Κ.Ε.Σ - Δ.Ο.Ε.Ε.
Posted At: 16 October 2020 11:21
Conversation: ΑΝΑΚΟΙΝΩΣΗ ΑΓΟΡΑΣ ΙΔΙΩΝ ΜΕΤΟΧΩΝ
Posted To: DOLAnnouncements

Subject: ΑΝΑΚΟΙΝΩΣΗ ΑΓΟΡΑΣ ΙΔΙΩΝ ΜΕΤΟΧΩΝ

Παρακαλούμε δείτε συνημμένα το σχετικό pdf.

[CNLCAP - Ανακοίνωση αγοράς ιδίων μετοχών](#)

From: ΠΛΑΣΤΙΚΑ ΚΡΗΤΗΣ Α.Β.Ε.Ε.
Posted At: 16 October 2020 13:38
Conversation: ΑΝΑΚΟΙΝΩΣΗ ΑΓΟΡΑΣ ΙΔΙΩΝ ΜΕΤΟΧΩΝ
Posted To: DOLAnnouncements

Subject: ΑΝΑΚΟΙΝΩΣΗ ΑΓΟΡΑΣ ΙΔΙΩΝ ΜΕΤΟΧΩΝ

Βλέπετε συνημμένα την ΑΝΑΚΟΙΝΩΣΗ ΑΓΟΡΑΣ ΙΔΙΩΝ ΜΕΤΟΧΩΝ

[ΑΝΑΚΟΙΝΩΣΗ ΑΓΟΡΑΣ ΙΔΙΩΝ ΜΕΤΟΧΩΝ](#)

From: ΡΕΒΟΪΛ Α.Ε.Ε.Π.
Posted At: 16 October 2020 14:15
Conversation: ΑΝΑΚΟΙΝΩΣΗ ΡΥΘΜΙΖΟΜΕΝΗΣ ΠΛΗΡΟΦΟΡΙΑΣ ΤΟΥ Ν.
3556/2007: Γνωστοποίηση συναλλαγών
Posted To: DOLAnnouncements

Subject: ΑΝΑΚΟΙΝΩΣΗ ΡΥΘΜΙΖΟΜΕΝΗΣ ΠΛΗΡΟΦΟΡΙΑΣ ΤΟΥ Ν.
3556/2007: Γνωστοποίηση συναλλαγών

Η Εταιρία με την επωνυμία «ΡΕΒΟΪΛ ΑΝΩΝΥΜΟΣ ΕΛΛΗΝΙΚΗ ΕΤΑΙΡΙΑ ΠΕΤΡΕΛΑΙΟΕΙΔΩΝ» ανακοινώνει, σύμφωνα με το Ν.3556/2007 σε συνδυασμό με τις διατάξεις του άρθρου 19 του Κανονισμού (ΕΕ) 596/2014, ότι ο κ. ΓΕΩΡΓΙΟΣ ΡΟΥΣΣΟΣ του ΕΥΑΓΓΕΛΟΥ, Διευθύνων Σύμβουλος της Εταιρίας και εκτελεστικό μέλος του Διοικητικού Συμβουλίου της, πραγματοποίησε την Τετάρτη 14/10/2020 αγορά 2.000 κοινών ονομαστικών μετοχών ΡΕΒΟΙΛ. Η συνολική αξία της συναλλαγής ανήλθε σε 1.197,70 ευρώ.

From: ΕΛΒΕ Α.Β.Ε.Ε.
Posted At: 16 October 2020 14:16
Conversation: ΤΡΟΠΟΠΟΙΗΣΗ ΟΙΚΟΝΟΜΙΚΟΥ ΗΜΕΡΟΛΟΓΙΟΥ 2020
Posted To: DOLAnnouncements

Subject: ΤΡΟΠΟΠΟΙΗΣΗ ΟΙΚΟΝΟΜΙΚΟΥ ΗΜΕΡΟΛΟΓΙΟΥ 2020

Σύμφωνα με τις διατάξεις της παραγράφου 4.1.4.3.1 του Κανονισμού του Χρηματιστηρίου Αθηνών η εταιρία

"ΕΛΒΕ ΑΕ", ανακοινώνει για το Οικονομικό Ημερολόγιο έτους 2020 ως ακολούθως: την επιστροφή

κεφαλαίου 0,25€ ανα μετοχή με ημερομηνία καταβολής 7/12/2020 (record date 1/12/2020)

και ημερομηνία αποκοπής 30/11/2020.

From: CAIRO MEZZ PLC
Posted At: 16 October 2020 15:02
Conversation: Γνωστοποίηση δικαιωμάτων ψήφου
Posted To: DOLAnnouncements

Subject: Γνωστοποίηση δικαιωμάτων ψήφου

Δείτε την συνημμένη ανακοίνωση.

[Γνωστοποίηση δικαιωμάτων ψήφου_GR](#)

From: ΕΛΛΗΝΙΚΑ ΧΡΗΜΑΤΙΣΤΗΡΙΑ Α.Ε.
Posted At: 16 October 2020 16:19
Conversation: Επικαιροποιημένο Οικονομικό ημερολόγιο
Posted To: DOLAnnouncements

Subject: Επικαιροποιημένο Οικονομικό ημερολόγιο

Η Εταιρεία ΕΛΛΗΝΙΚΑ ΧΡΗΜΑΤΙΣΤΗΡΙΑ-ΧΡΗΜΑΤΙΣΤΗΡΙΟ ΑΘΗΝΩΝ Α.Ε. ΣΥΜΜΕΤΟΧΩΝ (ATHEX, σύμβολο μετοχής: EXAE) ενημερώνει το επενδυτικό κοινό ότι τα αποτελέσματα 9μήνου θα δημοσιευτούν τη Δευτέρα 30 Νοεμβρίου 2020.

Η ανακοίνωση των οικονομικών αποτελεσμάτων θα πραγματοποιείται στην ιστοσελίδα της (www.athexgroup.gr) μετά τη λήξη της συνεδρίασης του Χρηματιστηρίου Αθηνών την ημέρα της δημοσίευσης.

Ομολογιακά Δάνεια Επιχειρήσεων – Οργανωμένη Αγορά (Μετατρέψιμα)

Πλήθος Εισηγμένων Ομολογιών	Ονομαστική αξία	Τιμή έκδοσης	Σημερινό επιτόκιο	Ημερ. λήξης	Διάρκεια (έτη)	Σημείωση	Τοκομερίδιο		Μον. Διαπρα.	Ομόλογα Επιχειρήσεων	Κατωτ Τιμή	Ανωτ Τιμή	Τιμή κλεισ.	Προηγ. Κλείσιμο-ημέρια	Όγκος	Αξία Συναλλαγών	Τελευταία εντολή			Μεγ έτους	
							Κοινό	Προτιμησιακό									Τιμή	Αγορ./ Πώλ.	Ημερομηνία		λαχ
85,479,884	0.30	0.30	1.00	11/10/2025	9	---	17	---	1	FORTHNET A.E. (Μ.Ο.Δ.)	---	---	---	---	---	---	90.0000	A	03/08/2020	100.0000	100.0000

Σημειώσεις Εταιρικών Ομολόγων

Ο Όγκος Συναλλαγών υπολογίζεται ως (Τεμάχια) * (Ονομαστική Τιμή). Η Αξία Συναλλαγών υπολογίζεται ως (Τεμάχια) * (Ονομαστική Τιμή) * (Τιμή %) + (Δεδουλευμένοι Τόκοι).

Οι τιμές συναλλαγών των ομολόγων υπολογίζονται ως ποσοστό επί τοις εκατό (%) της ονομαστικής τους τιμής.

Όλα τα ομόλογα έχουν Ονομαστική Αξία εκπεφρασμένη σε Ευρώ (εκτός εάν σημειώνεται διαφορετικά).

Ομολογιακά Δάνεια Επιχειρήσεων – Οργανωμένη Αγορά (Μη Μετατρέψιμα)

Πλήθος Εισηγμένων Ομολογίων	Ονομαστική αξία	Τιμή έκδοσης	Σημερινό επιτόκιο	Ημερ. λήξης	Διάρκεια (έτη)	Σημείωση	Τοκομερίδιο		Μον. Διασπ.	Ομόλογα Επιχειρήσεων	Δεδ. Τόκος Αποδ./Λήξη		Κατωτ Τιμή	Ανωτ Τιμή	Τιμή κλεισ.	Προηγ. Κλείσιμο-ημέρια	Όγκος	Αξία Συναλλαγών	Τελευταία εντολή			Μεγ έτους		
							Κοινό	Προτιμησιακό			Τιμή	Αγορ./ Πώλ.							Ημερομηνία	λαχ έτους				
175,000	1,000.00	1,000.00	3.40	26/07/2024	5	---	3	---	1	ΑΤΤΙCΑ Α.Ε. ΣΥΜΜΕΤΟΧΩΝ (Μη μετατρέψιμο)	8.0278	9.8510	80.8999	80.9000	80.9000	79.1820	15/10/2020	4,000	3,268.11	80.0000	A	16/10/2020	60.0000	100.0000
22,727	1,000.00	1,000.00	4.95	26/06/2023	5	---	5	---	1	B&F Α.Β.Ε.Ε. ΕΝΔΥΜΑΤΩΝ (Μη μετατρέψιμο)	15.9500	8.2450	---	---	---	90.5270	15/10/2020	---	---	88.9100	A	16/10/2020	68.0000	94.9999
39,892,816	1.00	1.00	5.00	04/10/2021	5	---	17	---	1	HOUSEMARKET Α.Ε. (Μη Μετατρέψιμο)	0.0021	2.1200	---	---	---	102.3500	13/10/2020	---	---	102.5500	A	16/10/2020	93.8736	105.1000
150,000	1,000.00	1,000.00	2.60	22/10/2026	7	---	2	---	1	ΤΕΡΝΑ ΕΝΕΡΓΕΙΑΚΗ Μ.Α.Ε.Χ. (Μη μετατρέψιμο)	13.0722	2.4390	100.0500	100.9000	100.5203	100.0440	14/10/2020	155,000	157,832.59	100.0600	A	16/10/2020	84.4000	102.8000
200,000	1,000.00	1,000.00	3.60	12/03/2026	7	---	4	---	1	ΑΕΡΟΠΟΡΙΑ ΑΙΓΑΙΟΥ Α.Ε. (Μη μετατρέψιμο)	3.6000	6.7290	---	---	---	85.9000	15/10/2020	---	---	85.9000	A	16/10/2020	54.7313	107.3000
90,000	1,000.00	1,000.00	3.00	11/05/2023	5	---	5	---	1	CORAL Α.Ε. (Μη μετατρέψιμο)	13.5000	2.0950	101.8500	102.1500	101.8500	101.9000	14/10/2020	51,000	52,782.00	101.8500	A	16/10/2020	89.4200	105.0000
120,000	1,000.00	1,000.00	3.95	04/04/2025	7	---	6	---	1	ΓΕΚ ΤΕΡΝΑ Α.Ε. (Μη μετατρέψιμο)	1.6458	2.8090	---	---	---	103.4370	15/10/2020	---	---	103.2000	A	16/10/2020	91.0000	107.2000
320,000	1,000.00	1,000.00	3.40	21/07/2027	7	---	1	---	1	LAMDA DEVELOPMENT Α.Ε. (Μη μετατρέψιμο)	8.5944	3.3920	99.7000	100.2000	99.8908	99.7000	15/10/2020	131,000	131,982.87	99.7000	A	16/10/2020	99.5405	100.8500
500,000	1,000.00	1,000.00	2.75	03/07/2027	7	---	1	---	1	ΓΕΚ ΤΕΡΝΑ Α.Ε. (Μη μετατρέψιμο)	8.3264	3.2810	96.9000	96.9001	96.9000	97.1000	15/10/2020	25,000	24,433.16	97.1001	A	16/10/2020	96.9000	100.0000

Σημειώσεις Εταιρικών Ομολόγων

Ο Όγκος Συναλλαγών υπολογίζεται ως (Τεμάχια) * (Ονομαστική Τιμή). Η Αξία Συναλλαγών υπολογίζεται ως (Τεμάχια) * (Ονομαστική Τιμή) * (Τιμή %) + (Δεδουλευμένοι Τόκοι).

Οι τιμές συναλλαγών των ομολόγων υπολογίζονται ως ποσοστό επί τοις εκατό (%) της ονομαστικής τους τιμής.

Όλα τα ομόλογα έχουν Ονομαστική Αξία εκπεφρασμένη σε Ευρώ (εκτός εάν σημειώνεται διαφορετικά).

Ομόλογα Ελληνικού Δημοσίου

Πλήθος Εισηγμ. Ομολογιών	Ονομ. αξία	Σημερινό επιτόκιο	Υπολογισμός Δεδουλευμένων	Ημερ/νία Λήξης [1]	Διάρκεια (έτη)	Σημείωση	Ημερομηνία Πληρ.	Αξία τρέχοντος	Μον. Διαπρ.	Ομόλογα Ελληνικού Δημοσίου	Κατωτ Τιμή	Ανωτ Τιμή	Τιμή κλεισ.	Προηγ. Κλείσιμο-ημ/νία	Όγκος	Αξία Συναλλαγών	Τελευταία εντολή Αγορ./ Πώλ. Ημερομηνία
3,000,000	1,000.00	4.38	Πργμ/Πργμ	01/08/2022	5	---	01/08	4.38	1	ΟΕΔ-ΣΤΘ-010822-05Χ-4,375-1,000	---	---	---	---	---	1.0000	A 28/11/2018
2,500,000	1,000.00	1.88	Πργμ/Πργμ	04/02/2035	15	---	04/02	1.88	1	ΟΕΔ-ΣΤΘ-040235-15Χ-1,875-1,000	---	---	---	---	---	---	---
2,500,000	1,000.00	3.45	Πργμ/Πργμ	02/04/2024	5	---	02/04	3.45	1	ΟΕΔ-ΣΤΘ-020424-05Χ-3,450-1,000	---	---	---	---	---	---	---
4,355,990,324	1.00	3.50	Πργμ/Πργμ	30/01/2023	5	---	01/02 - 31/01	3.50	1	ΟΕΔ-ΣΤΘ-300123-05Χ-3,500-1,00	---	---	---	94.5720 13/07/2018	---	---	1.0000 A 28/11/2018
5,962,747,327	1.00	3.75	Πργμ/Πργμ	30/01/2028	10	---	/02 - 01/02 - 31/	3.75	1	ΟΕΔ-ΣΤΘ-300128-10Χ-3,750-1,00	---	---	---	85.4610 13/07/2018	---	---	1.0000 A 28/11/2018
6,091,218,404	1.00	3.90	Πργμ/Πργμ	30/01/2033	15	---	/02 - 01/02 - 31/	3.90	1	ΟΕΔ-ΣΤΘ-300133-15Χ-3,900-1,00	---	---	---	78.6730 13/07/2018	---	---	1.0000 A 28/11/2018
4,805,399,486	1.00	4.00	Πργμ/Πργμ	30/01/2037	19	---	/02 - 01/02 - 31/	4.00	1	ΟΕΔ-ΣΤΘ-300137-19Χ-4,000-1,00	---	---	---	77.0370 13/07/2018	---	---	1.0000 A 28/11/2018
4,603,713,186	1.00	4.20	Πργμ/Πργμ	30/01/2042	24	---	/02 - 01/02 - 31/	4.20	1	ΟΕΔ-ΣΤΘ-300142-24Χ-4,200-1,00	---	---	---	77.7640 13/07/2018	---	---	1.0000 A 28/11/2018
550,418,123	1.00	3.65	Πργμ/Πργμ	24/02/2023	11	---	24/02	3.65	1	ΟΕΔ-ΣΤΘ-240223-11Χ-2,000-1,00	---	---	---	10.0000 22/06/2015	---	10.0000	A 11/07/2019
445,007,576	1.00	3.65	Πργμ/Πργμ	24/02/2024	12	---	24/02	3.65	1	ΟΕΔ-ΣΤΘ-240224-12Χ-2,000-1,00	---	---	---	10.0000 22/06/2015	---	---	---
423,674,226	1.00	3.65	Πργμ/Πργμ	24/02/2025	13	---	24/02	3.65	1	ΟΕΔ-ΣΤΘ-240225-13Χ-2,000-1,00	---	---	---	10.0000 22/06/2015	---	---	---
212,292,153	1.00	3.65	Πργμ/Πργμ	24/02/2026	14	---	24/02	3.65	1	ΟΕΔ-ΣΤΘ-240226-14Χ-2,000-1,00	---	---	---	10.0000 22/06/2015	---	---	---
160,621,352	1.00	3.65	Πργμ/Πργμ	24/02/2027	15	---	24/02	3.65	1	ΟΕΔ-ΣΤΘ-240227-15Χ-2,000-1,00	---	---	---	10.0000 22/06/2015	---	---	---
183,244,055	1.00	3.65	Πργμ/Πργμ	24/02/2028	16	---	24/02	3.65	1	ΟΕΔ-ΣΤΘ-240228-16Χ-2,000-1,00	---	---	---	10.0000 22/06/2015	---	---	---
164,802,894	1.00	3.65	Πργμ/Πργμ	24/02/2029	17	---	24/02	3.65	1	ΟΕΔ-ΣΤΘ-240229-17Χ-2,000-1,00	---	---	---	10.0000 22/06/2015	---	---	---
165,460,943	1.00	3.65	Πργμ/Πργμ	24/02/2030	18	---	24/02	3.65	1	ΟΕΔ-ΣΤΘ-240230-18Χ-2,000-1,00	---	---	---	10.0000 22/06/2015	---	---	---
129,007,241	1.00	3.65	Πργμ/Πργμ	24/02/2031	19	---	24/02	3.65	1	ΟΕΔ-ΣΤΘ-240231-19Χ-2,000-1,00	---	---	---	10.0000 22/06/2015	---	---	---
126,192,683	1.00	3.65	Πργμ/Πργμ	24/02/2032	20	---	24/02	3.65	1	ΟΕΔ-ΣΤΘ-240232-20Χ-2,000-1,00	---	---	---	10.0000 22/06/2015	---	---	---
146,905,168	1.00	3.65	Πργμ/Πργμ	24/02/2033	21	---	24/02	3.65	1	ΟΕΔ-ΣΤΘ-240233-21Χ-2,000-1,00	---	---	---	10.0000 22/06/2015	---	---	---
154,475,606	1.00	3.65	Πργμ/Πργμ	24/02/2034	22	---	24/02	3.65	1	ΟΕΔ-ΣΤΘ-240234-22Χ-2,000-1,00	---	---	---	10.0000 22/06/2015	---	---	---
144,429,441	1.00	3.65	Πργμ/Πργμ	24/02/2035	23	---	24/02	3.65	1	ΟΕΔ-ΣΤΘ-240235-23Χ-2,000-1,00	---	---	---	10.0000 22/06/2015	---	---	---
166,211,676	1.00	3.65	Πργμ/Πργμ	24/02/2036	24	---	24/02	3.65	1	ΟΕΔ-ΣΤΘ-240236-24Χ-2,000-1,00	---	---	---	10.0000 22/06/2015	---	---	---
145,461,669	1.00	3.65	Πργμ/Πργμ	24/02/2037	25	---	24/02	3.65	1	ΟΕΔ-ΣΤΘ-240237-25Χ-2,000-1,00	---	---	---	10.0000 22/06/2015	---	---	---
146,941,087	1.00	3.65	Πργμ/Πργμ	24/02/2038	26	---	24/02	3.65	1	ΟΕΔ-ΣΤΘ-240238-26Χ-2,000-1,00	---	---	---	10.0000 22/06/2015	---	---	---
135,115,612	1.00	3.65	Πργμ/Πργμ	24/02/2039	27	---	24/02	3.65	1	ΟΕΔ-ΣΤΘ-240239-27Χ-2,000-1,00	---	---	---	10.0000 22/06/2015	---	---	---
141,909,637	1.00	3.65	Πργμ/Πργμ	24/02/2040	28	---	24/02	3.65	1	ΟΕΔ-ΣΤΘ-240240-28Χ-2,000-1,00	---	---	---	10.0000 22/06/2015	---	---	---
136,788,720	1.00	3.65	Πργμ/Πργμ	24/02/2041	29	---	24/02	3.65	1	ΟΕΔ-ΣΤΘ-240241-29Χ-2,000-1,00	---	---	---	10.0000 22/06/2015	---	---	---
163,643,410	1.00	3.65	Πργμ/Πργμ	24/02/2042	30	---	24/02	3.65	1	ΟΕΔ-ΣΤΘ-240242-30Χ-2,000-1,00	---	---	---	10.0000 22/06/2015	---	---	---
4,000,000	1,000.00	3.88	Πργμ/Πργμ	12/03/2029	10	---	12/03	3.88	1	ΟΕΔ-ΣΤΘ-120329-10Χ-3,875-1,0000	---	---	---	---	---	100.0000	A 15/10/2019
503,753	1,000.00	0.32	FLR Πργμ/360	16/09/2021	2	---	16/03 - 16/09	---	1	ΟΕΔ-ΚΥΜ-160921-02Χ-0,319-1,000	---	---	---	---	---	---	---
3,000,000	1,000.00	3.38	Πργμ/Πργμ	15/02/2025	7	---	15/02	3.38	1	ΟΕΔ-ΣΤΘ-150225-07Χ-3,375-1,000	---	---	---	---	---	---	---
250,250	1,000.00	2.90	Πργμ/Πργμ	20/03/2023	4	---	20/03	2.90	1	ΟΕΔ-ΣΤΘ-200323-04Χ-2,900-1,000	---	---	---	---	---	---	---
964,000	1,000.00	3.25	Πργμ/Πργμ	20/03/2025	6	---	20/03	3.25	1	ΟΕΔ-ΣΤΘ-200325-06Χ-3,250-1,000	---	---	---	---	---	---	---
2,100,000	1,000.00	3.55	Πργμ/Πργμ	20/03/2026	7	---	20/03	3.55	1	ΟΕΔ-ΣΤΘ-200326-07Χ-3,550-1,000	---	---	---	---	---	---	---

Σημειώσεις Ομολόγων Ελλ. Δημοσίου

Ο Όγκος Συναλλαγών υπολογίζεται ως (Τεμάχια) * (Ονομαστική Τιμή). Η Αξία Συναλλαγών υπολογίζεται ως (Τεμάχια) * (Ονομαστική Τιμή) * (Τιμή %) + (Δεδουλευμένοι Τόκοι)

Η Αξία του τρέχοντος τοκομεριδίου για τις εκδόσεις Ονομαστικής Αξίας 0,01 ευρώ, αναφέρεται σε Ονομαστική Αξία 100 ευρώ.

FLR (= Floating Interest Rate) Ομόλογο Μεταβλητού Επιτοκίου.

[1] - Η Ημερομηνία Λήξης της τοκοφόρου περιόδου και η Ημερομηνία Πληρωμής του τοκομεριδίου.

Ομόλογα Ελληνικού Δημοσίου

Πλήθος Εισηγμ. Ομολογιών	Ονομ. αξία	Σημερινό επιτόκιο	Υπολογισμός Δεδουλευμένων	Ημερ/νία Λήξης [1]	Διάρκεια (έτη)	Σημείωση	Ημερομηνία Πληρ.	Αξία τρέχοντος	Μον. Διαπρ.	Ομόλογα Ελληνικού Δημοσίου	Κατωτ Τιμή	Ανωτ Τιμή	Τιμή κλεισ.	Προηγ. Κλείσιμο-ημ/νία	Όγκος	Αξία Συναλλαγών	Τελευταία εντολή Αγορ./ Πώλ. Ημερομηνία
5,500,000	1,000.00	1.50	Πργμ/Πργμ	18/06/2030	10	---	18/06	1.50	1	ΟΕΔ-ΣΤΘ-180630-10Χ-1,500-1,000	---	---	---	---	---	---	---
3,314,250	1,000.00	3.25	Πργμ/Πργμ	20/03/2050	30	---	20/03	3.25	1	ΟΕΔ-ΣΤΘ-200350-30Χ-3,250-1,000	---	---	---	---	---	---	---
2,000,000	1,000.00	2.00	Πργμ/Πργμ	22/04/2027	7	---	22/04	2.00	1	ΟΕΔ-ΣΤΘ-220427-07Χ-2,000-1,000	---	---	---	---	---	---	99.9000 A 22/04/2020
2,500,000	1,000.00	1.88	Πργμ/Πργμ	23/07/2026	7	---	23/07	1.88	1	ΟΕΔ-ΣΤΘ-230726-07Χ-1,875-1,000	---	---	---	---	---	---	---

Σημειώσεις Ομολόγων Ελλ. Δημοσίου

Ο Όγκος Συναλλαγών υπολογίζεται ως (Τεμάχια) * (Ονομαστική Τιμή). Η Αξία Συναλλαγών υπολογίζεται ως (Τεμάχια) * (Ονομαστική Τιμή) * (Τιμή %) + (Δεδουλευμένοι Τόκοι)

Η Αξία του τρέχοντος τοκομεριδίου για τις εκδόσεις Ονομαστικής Αξίας 0,01 ευρώ, αναφέρεται σε Ονομαστική Αξία 100 ευρώ.

FLR (= Floating Interest Rate) Ομόλογο Μεταβλητού Επιτοκίου.

[1] - Η Ημερομηνία Λήξης της τοκοφόρου περιόδου και η Ημερομηνία Πληρωμής του τοκομεριδίου.

Ημερήσιο Δελτίο Τιμών

Έτος: 141 Αύξων Αριθμός Συνεδρίασης: 198

Ενότητα 5: Ομόλογα Ελληνικού Δημοσίου Διαπραγματεύσιμα με τη Μέθοδο Εκφώνησης - Αντιφώνησης

Παρασκευή, 16 Οκτωβρίου, 2020

Ομόλογα σε Κυκλοφορία	Νόμισμα / Ελάχιστη διαπραγ.	Ημερομηνία Πληρ.	Αξία τρέχοντος τοκομεριδίου	Σημείωση	Τοκομερίδιο	Μονάδα διαπίσης	Ημερ/νία Έκδοσης	Διάρκεια (έτη)	Σημερινό επιτόκιο	Υ.Δ.Τ σε	Ομόλογα	Τελευταία τιμή προηγ.	Τελευτ. Τιμή	Εκφ. τοις μετρητοίς (€) Αγορ. / Πώλ Ημερομηνία	Συναλλαγές σε τμχ	Ελάχιστο ζωής	Μέγιστο ζωής		
0	GBP / 10	01/12	0.25	---	63	1	01/12/1928	100	2.5	360	Ε.Κ.Τ.Ε.	---	---	---	---	---	---		
103,746	GBP / 10	01/12	0.25	---	61	1	01/12/1930	98	2.5	360	Ε.Κ.Τ.Ε. σειρά	2.27	05/02/1996	2.27	Π	05/02/1996	---	2.27	2.27

Νομικών Προσώπων και Εταιρειών σε Συνάλλαγμα και Ευρο**Σημειώσεις Ομολόγων Ελλ. Δημοσίου**

Υ.Δ.Τ: Υπολογισμός Δεδουλευμένων Τόκων.

FLR (= Floating Interest Rate) Ομόλογο Μεταβλητού Επιτοκίου.

Η ελάχιστη διαπραγματεύσιμη Ονομαστική Αξία για όλους τους Άυλους Τίτλους του Δημοσίου είναι τα 100 Ευρώ.

(μφρ-0)

Πίνακας Μελών Χρηματιστηρίου Αθηνών και Μελών ΕΤ.ΕΚ.

Επωνυμία	Διεύθυνση	Τηλέφωνο	Φαξ	Αγορά Μετοχών			Αγορά Παραγώγων		Μέλη ΕΤ.ΕΚ.	
				Μέλος Αγοράς	Μέλος εξ Αποστάσεως	Ειδικός Διαπρήτης	Διαπρήτης	Ειδικός Διαπρήτης	Γενικό Εκκαθ/στικό	Άμεσο Εκκαθ/στικό
AEONIC SECURITIES C.I.F. P.L.C.	ΛΑΪΟΥ 6, ΓΡ. 301B, ANNA COURT ,	35725337600		a	a					
ALPHA ΤΡΑΠΕΖΑ Α.Ε.	ΛΕΩΦ. ΑΘΗΝΩΝ 103, ΑΘΗΝΑ	+30 2103436820	210-3436270						a	
	ΣΤΑΔΙΟΥ 40, ΑΘΗΝΑ	(210)-3260000	(210)-3264116							
		(210)-3265546	(210)-3265811							
ARGUS STOCKBROKERS LTD	25 ΛΕΩΦΟΡΟΣ ΔΗΜΟΣΘΕΝΗ ΣΕΒΕΡΗ 25 ,	0035722717000		a	a		a			
ATLANTIC SECURITIES LTD	ΠΡΟΔΡΟΜΟΥ 37 37,	0035722445400		a	a					
ΑΧΟΝ ΧΡΗΜΑΤΙΣΤΗΡΙΑΚΗ Α.Ε.Π.Ε.Υ.	ΣΤΑΔΙΟΥ 48 48, ΑΘΗΝΑ	2103363800		a			a			
ΒΕΤΑ ΧΡΗΜΑΤΙΣΤΗΡΙΑΚΗ Α.Ε.Π.Ε.Υ.	Λ.ΑΛΕΞΑΝΔΡΑΣ 29 29 , ΑΘΗΝΑ	2106478930		a		a				a
BNP PARIBAS SECURITIES SERVICES	ΛΑΜΨΑΚΟΥ 2 2, ΑΘΗΝΑ	2107468500							a	
BOFA SECURITIES EUROPE SA	112 AVENUE KL?BER 75116 ,	+33 153655555		a	a					
CAPITAL ΑΧΕΠΕΥ	ΜΗΤΡΟΠΟΛΕΩΣ 58 58, ΑΘΗΝΑ	2103369700		a			a			
CFS ΧΡΗΜΑΤΙΣΤΗΡΙΑΚΗ Α.Ε.Π.Ε.Υ.	ΠΑΠΑΡΡΗΓΟΠΟΥΛΟΥ 3 3, ΑΘΗΝΑ	2103360800		a						
CITIGROUP GLOBAL MARKETS EUROPE AG	REUTERWEG 16 FRANKFURT 16,	+49 691366-0		a	a					
CITIGROUP GLOBAL MARKETS LIMITED	33 CANADA SQUARE -CANARY WHARF 1,	+44 02079864000		a	a					
CREDIT SUISSE SECURITIES (EUROPE) LIMITED	ONE CABOT SQUARE 1 , LONDON	+44 2078888888		a	a					
CREDIT SUISSE SECURITIES SOCIEDAD DE VALORES SA	CALLE AYALA 42, 3A PLANTA-B MADRID ,	+34917916000		a	a					
DEUTSCHE BANK AG	GREAT WINCHESTER STREET 1 , LONDON	+44 20 754 54209	00441133361437		a					
EUROBANK EQUITIES Α.Ε.Π.Ε.Υ.	ΦΙΛΕΛΛΗΝΩΝ 10 & ΞΕΝΟΦΩΝΤΟΣ 13 , ΑΘΗΝΑ	2103720425		a		a	a			a
EUROCORP Α.Ε.Π.Ε.Υ.	ΠΛ.ΦΙΛΙΚΗΣ ΕΤΑΙΡΕΙΑΣ 14 14, ΑΘΗΝΑ	2107263600		a			a			a
EUROTRUST ΧΡΗΜΑΤΙΣΤΗΡΙΑΚΗ Α.Ε.Π.Ε.Υ.	ΣΕΒΑΣΤΟΥΠΟΛΕΩΣ 113 113, ΑΘΗΝΑ	2103363100		a						
EUROXX ΧΡΗΜΑΤΙΣΤΗΡΙΑΚΗ Α.Ε.Π.Ε.Υ.	ΠΑΛΑΙΟΛΟΓΟΥ 7, ΧΑΛΑΝΔΡΙ	(210)-6879400	(210)-6879401				a	a		a
	ΠΑΛΑΙΟΛΟΓΟΥ 7, ΧΑΛΑΝΔΡΙ	+30 2106879400	210-6879401							
GLOBAL CAPITAL SECURITIES & FINANCIAL SERVICES LTD	Λ.ΑΡΧΙΕΠΙΣΚΟΠΟΥ ΜΑΚΑΡΙΟΥ Γ50 50,	0035722710710		a	a					
HSBC FRANCE	Λ.ΜΕΣΣΟΓΕΙΩΝ 109-111 109-111,	2106960000							a	
INDEX ΧΡΗΜΑΤΙΣΤΗΡΙΑΚΗ Α.Ε.Π.Ε.Υ.	ΔΡΑΓΑΤΣΑΝΙΟΥ 6 6, ΑΘΗΝΑ	2103213920		a						
LAIKI FINANCIAL SERVICES LTD	ΛΕΩΦ. ΒΥΡΩΝΟΣ 26, ΛΕΥΚΩΣΙΑ ΚΥΠΡΟΥ	357 22367367	357 22718567		a					
MEGA EQUITY SECURITIES & FINANCIAL SERVICES PUBLIC LTD	ΛΕΩΦ.ΓΡΙΒΑ ΔΙΓΕΝΗ 42-44 42-44,	0035722711711		a	a		a			
MERIT ΧΡΗΜΑΤΙΣΤΗΡΙΑΚΗ Α.Ε.Π.Ε.Υ.	ΣΟΦΟΚΛΕΟΥΣ 5 5, ΑΘΗΝΑ	2103671880		a		a				a
MERRILL LYNCH INTERNATIONAL	2 KING EDWARD STREET 2 , LONDON	+44 20276281000		a	a					
NUNTIUS ΧΡΗΜΑΤΙΣΤΗΡΙΑΚΗ Α.Ε.Π.Ε.Υ.	ΔΡΑΓΑΤΣΑΝΙΟΥ 6 6, ΑΘΗΝΑ	2103350599		a						
ONE PLUS CAPITAL LIMITED	75 PRODROMOU AVENUE NICOSIA 1307 ,	35722873760		a	a					
PROCHOICE CHRIMATISTIRIAKI LTD	ΛΕΩΦ ΣΠΥΡΟΥ ΚΥΠΡΙΑΝΟΥ 57, ΑΚΙΝΗΤΑ Φ 57,	035724661192		a	a					
SHARELINK SECURITIES & FINANCIAL SERVICES LTD	HOUSE-ΘΕΟΤΟΚΗ 6 ΜΕΓΑΡΟ ΕΛΛΗΝΑ 6 ,	+357 22554200		a	a		a			

Πίνακας Μελών Χρηματιστηρίου Αθηνών και Μελών ΕΤ.ΕΚ.

Επωνυμία	Διεύθυνση	Τηλέφωνο	Φαξ	Αγορά Μετοχών			Αγορά Παραγώγων		Μέλη ΕΤ.ΕΚ.	
				Μέλος Αγοράς	Μέλος εξ Αποστάσεως	Ειδικός Διαπρήτης	Διαπρήτης	Ειδικός Διαπρήτης	Γενικό Εκκαθιστικό	Άμεσο Εκκαθιστικό
SOCIETE GENERALE S.A.	17 COURSA VALMY, CEDEX ,	+157290504		a	a		a			
SOLIDUS SECURITIES Α.Ε.Π.Ε.Υ.	ΛΟΥΙΖΗΣ ΡΙΑΝΚΟΥΡ 64 64, ΑΘΗΝΑ	2106900600		a			a			a
THE CYPRUS INVESTMENT & SECURITIES CORPORATION LTD	ΛΕΩΦ. ΛΕΜΕΣΟΥ 154 154,	0035722121700		a	a					
UBS EUROPE SE	OPERNTURM, BOCKENHEIMER LANDSTRASSE 2-4 ,	496921790		a	a					
UBS LIMITED	FINSBURY AVENUE 1 , LONDON	+44 2075687135			a					
Α. ΣΑΡΡΗΣ ΧΡΗΜΑΤΙΣΤΗΡΙΑΚΗ Α.Ε.Π.Ε.Υ.	ΔΡΑΓΑΤΣΑΝΙΟΥ 6 6, ΑΘΗΝΑ	2103367700		a						
ΑΛΦΑ FINANCE ΑΕΠΕΥ	ΜΕΡΛΙΝ 5 5, ΑΘΗΝΑ	2103677400		a		a	a	a		a
Γ. Α. ΠΕΡΒΑΝΑΣ ΧΡΗΜΑΤΙΣΤΗΡΙΑΚΗ Α.Ε.Π.Ε.Υ	ΣΟΦΟΚΛΕΟΥΣ 7-9 7-9, ΑΘΗΝΑ	2103727200		a						
ΔΥΝΑΜΙΚΗ ΧΡΗΜΑΤΙΣΤΗΡΙΑΚΗ Α.Ε.Π.Ε.Υ	ΤΡΑΛΛΕΩΝ 2 & Λ.ΣΥΓΓΡΟΥ 223 , ΝΕΑ ΣΜΥΡΝΗ	2103677700		a			a			a
ΕΘΝΙΚΗ ΤΡΑΠΕΖΑ ΤΗΣ ΕΛΛΑΔΟΣ Α.Ε.	ΑΚΑΔΗΜΙΑΣ 68, ΑΘΗΝΑ	(210)-3328817	(210)-3328678	a		a	a		a	
	ΑΙΟΛΟΥ 86, ΑΘΗΝΑ	(210)-3341000	(210)-3328187							
ΕΘΝΙΚΗ ΧΡΗΜΑΤΙΣΤΗΡΙΑΚΗ Α.Ε.Π.Ε.Υ.	ΛΕΩΦ. ΚΗΦΙΣΙΑΣ 66 (ΚΤΗΡΙΟ Α) 66, ΜΑΡΟΥΣΙ	2103328784		a		a	a	a		
ΕΛΛΗΝΙΚΗ ΤΡΑΠΕΖΑ (ΕΠΕΝΔΥΣΕΙΣ) ΛΤΔ	ΛΕΩΦ.ΚΥΡΙΑΚΟΥ ΜΑΤΣΗ 31 - ΤΘ 24747 , ΛΕΥΚΩΣΙΑ ΚΥΠΡΟΥ	+357 22500100	357 22500110		a					
ΕΛΛΗΝΟΑΜΕΡΙΚΑΝΙΚΗ ΧΡΗΜΑΤΙΣΤΗΡΙΑΚΗ ΑΕΠΕΥ	ΑΝΔΡΕΑ ΠΑΠΑΝΔΡΕΟΥ 27 27, ΜΑΡΟΥΣΙ	2103311100		a		a	a			a
Ι. Χ. ΜΑΥΡΙΚΗΣ ΧΡΗΜΑΤΙΣΤΗΡΙΑΚΗ Α.Ε.Π.Ε.Υ	ΣΟΦΟΚΛΕΟΥΣ 5 5, ΑΘΗΝΑ	2103216730		a						
ΚΑΠΠΑ ΧΡΗΜΑΤΙΣΤΗΡΙΑΚΗ Α.Ε.Π.Ε.Υ.	ΒΑΛΛΑΩΡΙΤΟΥ 15 15, ΑΘΗΝΑ	2103678600		a			a			
ΚΑΡΑΜΑΝΟΦ ΧΡΗΜΑΤΙΣΤΗΡΙΑΚΗ Α.Ε.Π.Ε.Υ.	ΠΛ.ΑΓ.ΘΕΟΔΩΡΩΝ 2 2, ΑΘΗΝΑ	2103212947		a						
ΚΥΚΛΟΣ ΧΡΗΜΑΤΙΣΤΗΡΙΑΚΗ Α.Ε.Π.Ε.Υ.	ΠΑΝΕΠΙΣΤΗΜΙΟΥ 39 39, ΑΘΗΝΑ	2103364300		a			a			a
ΛΕΩΝ ΔΕΠΟΛΑΣ ΧΡΗΜΑΤΙΣΤΗΡΙΑΚΗ Α.Ε.Π.Ε.Υ.	ΧΡΗΣΤΟΥ ΛΑΔΑ 1 1, ΑΘΗΝΑ	2103213276 -28		a		a	a			
Ν. ΧΡΥΣΟΧΟΙΔΗΣ ΧΡΗΜΑΤΙΣΤΗΡΙΑΚΗ Α.Ε.Π.Ε.Υ	ΣΟΦΟΚΛΕΟΥΣ 7-9 7-9, ΑΘΗΝΑ	2103213913		a			a			a
ΠΑΝΤΕΛΑΚΗΣ ΧΡΗΜΑΤΙΣΤΗΡΙΑΚΗ Α.Ε.Π.Ε.Υ	ΕΘΝΙΚΗΣ ΑΝΤΙΣΤΑΣΕΩΣ 57, ΚΤΙΡΙΟ Β 57, ΧΑΛΑΝΔΡΙ	2106965000		a		a	a	a		
ΠΕΙΡΑΙΩΣ Α.Ε.Π.Ε.Υ.	ΣΤΑΔΙΟΥ 10 10, ΑΘΗΝΑ	2103354100		a		a	a	a		a
ΠΗΓΑΣΟΣ ΧΡΗΜΑΤΙΣΤΗΡΙΑΚΗ Α.Ε.Π.Ε.Υ.	ΒΑΛΛΑΩΡΙΤΟΥ 17 & ΑΜΕΡΙΚΗΣ 17 , ΑΘΗΝΑ	2103670700		a			a			
ΣΤ. ΕΜ. ΛΑΥΡΕΝΤΑΚΗΣ ΧΡΗΜΑΤΙΣΤΗΡΙΑΚΗ Α.Ε.Π.Ε.Υ.	ΣΟΦΟΚΛΕΟΥΣ 7-9 7-9, ΑΘΗΝΑ	2103213336		a			a			
ΤΡΑΠΕΖΑ EUROBANK ΑΕ	ΟΘΩΝΟΣ 8 , ΑΘΗΝΑ	2103337000							a	
ΤΡΑΠΕΖΑ ΟΡΤΙΜΑ BANK Α.Ε.	ΑΙΓΙΑΛΕΙΑΣ 32 & ΠΑΡΑΔΕΙΣΟΥ 32 , ΜΑΡΟΥΣΙ	2108173111		a		a	a	a	a	
ΤΡΑΠΕΖΑ ΠΕΙΡΑΙΩΣ Α.Ε.	ΑΜΕΡΙΚΗΣ 4, ΑΘΗΝΑ	(210)-3335000	(210)-3335079							
		(210)-3335918	(210)-3254207							
	ΑΜΕΡΙΚΗΣ 4, ΑΘΗΝΑ	+30 2103335000	210-3335079							

Πίνακας Μετοχών Υπό Ειδική Διαπραγμάτευση

Χρεόγραφο	Κατηγορία Διαπραγμάτευσης
Ειδικός Διαπραγματευτής	Εναρξη Ειδικής Διαπραγμάτευσης
MLS ΠΛΗΡΟΦΟΡΙΚΗ (ΚΟ)	Κατάσταση σε Αναστολή
ΠΕΙΡΑΙΩΣ Α.Ε.Π.Ε.Υ.	01/08/2019
ALPHA ETF FTSE Athex Large Cap	Διαπραγματεύσιμα Αμοιβαία Κεφάλαια (Δ.Α.Κ.)
ΑΛΦΑ FINANCE ΑΕΠΕΥ	02/01/1900
ΕΘΝΙΚΗ ΧΡΗΜΑΤΙΣΤΗΡΙΑΚΗ Α.Ε.Π.Ε.Υ.	02/01/1900
A.S. COMPANY (ΚΟ)	Κύρια Αγορά
EUROBANK EQUITIES Α.Ε.Π.Ε.Υ.	01/04/2019
ALPHA BANK (ΚΟ)	Κύρια Αγορά
EUROBANK EQUITIES Α.Ε.Π.Ε.Υ.	22/10/2006
MERIT ΧΡΗΜΑΤΙΣΤΗΡΙΑΚΗ Α.Ε.Π.Ε.Υ.	03/09/2012
ΑΛΦΑ FINANCE ΑΕΠΕΥ	29/02/2016
ΕΘΝΙΚΗ ΧΡΗΜΑΤΙΣΤΗΡΙΑΚΗ Α.Ε.Π.Ε.Υ.	02/01/1900
ΕΛΛΗΝΟΑΜΕΡΙΚΑΝΙΚΗ ΧΡΗΜΑΤΙΣΤΗΡΙΑΚΗ ΑΕΠΕΥ	25/07/2014
ΛΕΩΝ ΔΕΠΟΛΑΣ ΧΡΗΜΑΤΙΣΤΗΡΙΑΚΗ Α.Ε.Π.Ε.Υ.	04/01/2016
ΠΕΙΡΑΙΩΣ Α.Ε.Π.Ε.Υ.	28/05/2009
ΑΤΤΙΚΑ ΣΥΜΜΕΤΟΧΩΝ (ΚΟ)	Κύρια Αγορά
ΕΛΛΗΝΟΑΜΕΡΙΚΑΝΙΚΗ ΧΡΗΜΑΤΙΣΤΗΡΙΑΚΗ ΑΕΠΕΥ	28/12/2017
ΑΤΤΙΚΑ BANK Α.Τ.Ε. (ΚΟ)	Κύρια Αγορά
EUROBANK EQUITIES Α.Ε.Π.Ε.Υ.	11/11/2019
EUROXX ΧΡΗΜΑΤΙΣΤΗΡΙΑΚΗ Α.Ε.Π.Ε.Υ.	22/01/2016
ΠΕΙΡΑΙΩΣ Α.Ε.Π.Ε.Υ.	20/09/2017
AUTOHELLAS (ΚΟ)	Κύρια Αγορά
EUROXX ΧΡΗΜΑΤΙΣΤΗΡΙΑΚΗ Α.Ε.Π.Ε.Υ.	02/07/2018
ΑΛΦΑ FINANCE ΑΕΠΕΥ	01/07/2019
AVE (ΚΟ)	Κύρια Αγορά
EUROXX ΧΡΗΜΑΤΙΣΤΗΡΙΑΚΗ Α.Ε.Π.Ε.Υ.	05/06/2020
BRIQ PROPERTIES (ΚΟ)	Κύρια Αγορά
EUROBANK EQUITIES Α.Ε.Π.Ε.Υ.	09/09/2019
BYTE COMPUTER (ΚΟ)	Κύρια Αγορά
MERIT ΧΡΗΜΑΤΙΣΤΗΡΙΑΚΗ Α.Ε.Π.Ε.Υ.	04/08/2008
CENERGY HOLDINGS (ΚΑ)	Κύρια Αγορά
EUROBANK EQUITIES Α.Ε.Π.Ε.Υ.	02/01/2016
ΑΛΦΑ FINANCE ΑΕΠΕΥ	02/01/2016
CNL CAPITAL (ΚΟ)	Κύρια Αγορά
MERIT ΧΡΗΜΑΤΙΣΤΗΡΙΑΚΗ Α.Ε.Π.Ε.Υ.	01/10/2018
COCA-COLA HBC AG (ΚΟ)	Κύρια Αγορά
ΕΘΝΙΚΗ ΧΡΗΜΑΤΙΣΤΗΡΙΑΚΗ Α.Ε.Π.Ε.Υ.	02/01/1900
ΠΕΙΡΑΙΩΣ Α.Ε.Π.Ε.Υ.	04/05/2015
EUROBANK HOLDINGS (ΚΟ)	Κύρια Αγορά
EUROBANK EQUITIES Α.Ε.Π.Ε.Υ.	01/06/2012
MERIT ΧΡΗΜΑΤΙΣΤΗΡΙΑΚΗ Α.Ε.Π.Ε.Υ.	06/11/2017
ΑΛΦΑ FINANCE ΑΕΠΕΥ	09/01/2006
ΕΘΝΙΚΗ ΧΡΗΜΑΤΙΣΤΗΡΙΑΚΗ Α.Ε.Π.Ε.Υ.	02/01/1900
ΕΛΛΗΝΟΑΜΕΡΙΚΑΝΙΚΗ ΧΡΗΜΑΤΙΣΤΗΡΙΑΚΗ ΑΕΠΕΥ	25/07/2014
ΛΕΩΝ ΔΕΠΟΛΑΣ ΧΡΗΜΑΤΙΣΤΗΡΙΑΚΗ Α.Ε.Π.Ε.Υ.	30/11/2018
ΠΕΙΡΑΙΩΣ Α.Ε.Π.Ε.Υ.	28/09/2009
FOURLIS ΣΥΜΜΕΤΟΧΩΝ (ΚΟ)	Κύρια Αγορά
EUROBANK EQUITIES Α.Ε.Π.Ε.Υ.	01/12/2016
ΠΕΙΡΑΙΩΣ Α.Ε.Π.Ε.Υ.	06/03/2017
INTERCONTINENTAL (ΚΟ)	Κύρια Αγορά
ΛΕΩΝ ΔΕΠΟΛΑΣ ΧΡΗΜΑΤΙΣΤΗΡΙΑΚΗ Α.Ε.Π.Ε.Υ.	03/06/2019
INTRACOM HOLDINGS (ΚΟ)	Κύρια Αγορά
ΛΕΩΝ ΔΕΠΟΛΑΣ ΧΡΗΜΑΤΙΣΤΗΡΙΑΚΗ Α.Ε.Π.Ε.Υ.	08/10/2018
JUMBO (ΚΟ)	Κύρια Αγορά
EUROBANK EQUITIES Α.Ε.Π.Ε.Υ.	25/05/2020
MERIT ΧΡΗΜΑΤΙΣΤΗΡΙΑΚΗ Α.Ε.Π.Ε.Υ.	06/11/2017
ΠΕΙΡΑΙΩΣ Α.Ε.Π.Ε.Υ.	06/03/2017
LAMDA DEVELOPMENT (ΚΟ)	Κύρια Αγορά
EUROBANK EQUITIES Α.Ε.Π.Ε.Υ.	08/12/2014
ΠΑΝΤΕΛΑΚΗΣ ΧΡΗΜΑΤΙΣΤΗΡΙΑΚΗ Α.Ε.Π.Ε.Υ.	06/11/2017
ΠΕΙΡΑΙΩΣ Α.Ε.Π.Ε.Υ.	29/06/2017
MARFIN INVESTMENT GROUP (ΚΟ)	Κύρια Αγορά
EUROBANK EQUITIES Α.Ε.Π.Ε.Υ.	23/03/2015
ΠΕΙΡΑΙΩΣ Α.Ε.Π.Ε.Υ.	02/02/2009
PROFILE (ΚΟ)	Κύρια Αγορά
ΠΑΝΤΕΛΑΚΗΣ ΧΡΗΜΑΤΙΣΤΗΡΙΑΚΗ Α.Ε.Π.Ε.Υ.	01/07/2019
QUEST ΣΥΜΜΕΤΟΧΩΝ (ΚΟ)	Κύρια Αγορά
ΒΕΤΑ ΧΡΗΜΑΤΙΣΤΗΡΙΑΚΗ Α.Ε.Π.Ε.Υ.	26/03/2018
EUROBANK EQUITIES Α.Ε.Π.Ε.Υ.	28/01/2019

Πίνακας Μετοχών Υπό Ειδική Διαπραγμάτευση

Χρεόγραφο	Κατηγορία Διαπραγμάτευσης
Ειδικός Διαπραγματευτής	Έναρξη Ειδικής Διαπραγμάτευσης
ΤΙΤΑΝ CEMENT (ΚΑ)	Κύρια Αγορά
EUROBANK EQUITIES Α.Ε.Π.Ε.Υ.	06/11/2019
ΝΙΟΗΛCO SA/ΝV (ΚΑ)	Κύρια Αγορά
EUROBANK EQUITIES Α.Ε.Π.Ε.Υ.	04/03/2014
MERIT ΧΡΗΜΑΤΙΣΤΗΡΙΑΚΗ Α.Ε.Π.Ε.Υ.	17/03/2014
ΑΛΦΑ FINANCE ΑΕΠΕΥ	11/03/2008
ΑΒΑΞ Α.Ε. (ΚΟ)	Κύρια Αγορά
EUROBANK EQUITIES Α.Ε.Π.Ε.Υ.	14/12/2015
ΑΔΜΗΕ ΣΥΜΜΕΤΟΧΩΝ Α.Ε. (ΚΟ)	Κύρια Αγορά
ΕΛΛΗΝΟΑΜΕΡΙΚΑΝΙΚΗ ΧΡΗΜΑΤΙΣΤΗΡΙΑΚΗ ΑΕΠΕΥ	09/03/2020
ΠΕΙΡΑΙΩΣ Α.Ε.Π.Ε.Υ.	29/06/2017
ΑΕΡΟΠΟΡΙΑ ΑΙΓΑΙΟΥ (ΚΟ)	Κύρια Αγορά
EUROBANK EQUITIES Α.Ε.Π.Ε.Υ.	22/09/2020
ΓΕΚ ΤΕΡΝΑ (ΚΟ)	Κύρια Αγορά
ΠΕΙΡΑΙΩΣ Α.Ε.Π.Ε.Υ.	29/08/2019
ΔΕΗ (ΚΟ)	Κύρια Αγορά
EUROBANK EQUITIES Α.Ε.Π.Ε.Υ.	22/10/2006
MERIT ΧΡΗΜΑΤΙΣΤΗΡΙΑΚΗ Α.Ε.Π.Ε.Υ.	06/11/2017
ΑΛΦΑ FINANCE ΑΕΠΕΥ	09/01/2006
ΕΘΝΙΚΗ ΧΡΗΜΑΤΙΣΤΗΡΙΑΚΗ Α.Ε.Π.Ε.Υ.	02/01/1900
ΕΛΛΗΝΟΑΜΕΡΙΚΑΝΙΚΗ ΧΡΗΜΑΤΙΣΤΗΡΙΑΚΗ ΑΕΠΕΥ	01/09/2014
ΠΕΙΡΑΙΩΣ Α.Ε.Π.Ε.Υ.	28/09/2009
ΕΘΝΙΚΗ ΤΡΑΠΕΖΑ (ΚΟ)	Κύρια Αγορά
EUROBANK EQUITIES Α.Ε.Π.Ε.Υ.	22/10/2006
MERIT ΧΡΗΜΑΤΙΣΤΗΡΙΑΚΗ Α.Ε.Π.Ε.Υ.	03/09/2012
ΑΛΦΑ FINANCE ΑΕΠΕΥ	09/01/2006
ΕΘΝΙΚΗ ΧΡΗΜΑΤΙΣΤΗΡΙΑΚΗ Α.Ε.Π.Ε.Υ.	02/01/1900
ΕΛΛΗΝΟΑΜΕΡΙΚΑΝΙΚΗ ΧΡΗΜΑΤΙΣΤΗΡΙΑΚΗ ΑΕΠΕΥ	25/07/2014
ΛΕΩΝ ΔΕΠΟΛΑΣ ΧΡΗΜΑΤΙΣΤΗΡΙΑΚΗ Α.Ε.Π.Ε.Υ.	20/05/2015
ΠΕΙΡΑΙΩΣ Α.Ε.Π.Ε.Υ.	08/09/2008
ΕΚΤΕΡ (ΚΟ)	Κύρια Αγορά
EUROBANK EQUITIES Α.Ε.Π.Ε.Υ.	16/10/2017
ΛΕΩΝ ΔΕΠΟΛΑΣ ΧΡΗΜΑΤΙΣΤΗΡΙΑΚΗ Α.Ε.Π.Ε.Υ.	21/05/2018
ΕΛΑΣΤΡΟΝ (ΚΟ)	Κύρια Αγορά
ΛΕΩΝ ΔΕΠΟΛΑΣ ΧΡΗΜΑΤΙΣΤΗΡΙΑΚΗ Α.Ε.Π.Ε.Υ.	20/02/2017
ΕΛΒΑΛΧΑΛΚΟΡ (ΚΟ)	Κύρια Αγορά
EUROBANK EQUITIES Α.Ε.Π.Ε.Υ.	07/05/2018
ΑΛΦΑ FINANCE ΑΕΠΕΥ	07/05/2018
ΕΛΛΑΚΤΩΡ (ΚΟ)	Κύρια Αγορά
EUROBANK EQUITIES Α.Ε.Π.Ε.Υ.	01/06/2012
EUROXX ΧΡΗΜΑΤΙΣΤΗΡΙΑΚΗ Α.Ε.Π.Ε.Υ.	24/09/2018
ΑΛΦΑ FINANCE ΑΕΠΕΥ	18/03/2019
ΕΘΝΙΚΗ ΧΡΗΜΑΤΙΣΤΗΡΙΑΚΗ Α.Ε.Π.Ε.Υ.	02/01/1900
ΠΕΙΡΑΙΩΣ Α.Ε.Π.Ε.Υ.	22/10/2018
ΕΛΛΗΝ. ΧΡΗΜΑΤΙΣΤΗΡΙΑ Χ.Α. (ΚΟ)	Κύρια Αγορά
ΕΘΝΙΚΗ ΧΡΗΜΑΤΙΣΤΗΡΙΑΚΗ Α.Ε.Π.Ε.Υ.	02/01/1900
ΕΛΛΗΝΟΑΜΕΡΙΚΑΝΙΚΗ ΧΡΗΜΑΤΙΣΤΗΡΙΑΚΗ ΑΕΠΕΥ	01/09/2014
ΠΕΙΡΑΙΩΣ Α.Ε.Π.Ε.Υ.	04/05/2015
ΕΛΛΗΝΙΚΑ ΠΕΤΡΕΛΑΙΑ (ΚΟ)	Κύρια Αγορά
ΕΛΛΗΝΟΑΜΕΡΙΚΑΝΙΚΗ ΧΡΗΜΑΤΙΣΤΗΡΙΑΚΗ ΑΕΠΕΥ	14/09/2015
ΠΕΙΡΑΙΩΣ Α.Ε.Π.Ε.Υ.	20/03/2017
ΕΛΤΟΝ (ΚΟ)	Κύρια Αγορά
ΒΕΤΑ ΧΡΗΜΑΤΙΣΤΗΡΙΑΚΗ Α.Ε.Π.Ε.Υ.	03/09/2012
ΛΕΩΝ ΔΕΠΟΛΑΣ ΧΡΗΜΑΤΙΣΤΗΡΙΑΚΗ Α.Ε.Π.Ε.Υ.	01/04/2019
ΕΝΤΕΡΣΟΦΤ (ΚΟ)	Κύρια Αγορά
EUROBANK EQUITIES Α.Ε.Π.Ε.Υ.	22/06/2020
ΕΥΔΑΠ (ΚΟ)	Κύρια Αγορά
EUROBANK EQUITIES Α.Ε.Π.Ε.Υ.	10/06/2019
ΑΛΦΑ FINANCE ΑΕΠΕΥ	27/01/2020
ΕΥΡΩΠΑΪΚΗ ΠΙΣΤΗ (ΚΟ)	Κύρια Αγορά
ΠΑΝΤΕΛΑΚΗΣ ΧΡΗΜΑΤΙΣΤΗΡΙΑΚΗ Α.Ε.Π.Ε.Υ.	15/07/2019
ΙΚΤΙΝΟΣ ΕΛΛΑΣ (ΚΟ)	Κύρια Αγορά
EUROBANK EQUITIES Α.Ε.Π.Ε.Υ.	25/02/2019
ΑΛΦΑ FINANCE ΑΕΠΕΥ	01/04/2019
ΕΘΝΙΚΗ ΧΡΗΜΑΤΙΣΤΗΡΙΑΚΗ Α.Ε.Π.Ε.Υ.	02/01/1900
ΚΑΡΑΜΟΛΕΓΚΟΣ (ΚΟ)	Κύρια Αγορά
EUROXX ΧΡΗΜΑΤΙΣΤΗΡΙΑΚΗ Α.Ε.Π.Ε.Υ.	04/10/2019
ΚΛΟΥΚΙΝΑΣ - ΛΑΠΠΑΣ (ΚΟ)	Κύρια Αγορά
ΒΕΤΑ ΧΡΗΜΑΤΙΣΤΗΡΙΑΚΗ Α.Ε.Π.Ε.Υ.	22/09/2014

Πίνακας Μετοχών Υπό Ειδική Διαπραγμάτευση

Χρεόγραφο	Κατηγορία Διαπραγμάτευσης
Ειδικός Διαπραγματευτής	Έναρξη Ειδικής Διαπραγμάτευσης
ΚΡΙ - ΚΡΙ (ΚΟ)	Κύρια Αγορά
EUROBANK EQUITIES Α.Ε.Π.Ε.Υ.	07/05/2018
ΛΕΩΝ ΔΕΠΟΛΑΣ ΧΡΗΜΑΤΙΣΤΗΡΙΑΚΗ Α.Ε.Π.Ε.Υ.	16/01/2017
ΛΑΜΨΑ (ΚΟ)	Κύρια Αγορά
ΛΕΩΝ ΔΕΠΟΛΑΣ ΧΡΗΜΑΤΙΣΤΗΡΙΑΚΗ Α.Ε.Π.Ε.Υ.	16/01/2017
ΜΟΤΟΡ ΟΙΛ (ΚΟ)	Κύρια Αγορά
EUROBANK EQUITIES Α.Ε.Π.Ε.Υ.	22/10/2006
MERIT ΧΡΗΜΑΤΙΣΤΗΡΙΑΚΗ Α.Ε.Π.Ε.Υ.	25/02/2019
ΕΘΝΙΚΗ ΧΡΗΜΑΤΙΣΤΗΡΙΑΚΗ Α.Ε.Π.Ε.Υ.	02/01/1900
ΕΛΛΗΝΟΑΜΕΡΙΚΑΝΙΚΗ ΧΡΗΜΑΤΙΣΤΗΡΙΑΚΗ ΑΕΠΕΥ	01/09/2014
ΛΕΩΝ ΔΕΠΟΛΑΣ ΧΡΗΜΑΤΙΣΤΗΡΙΑΚΗ Α.Ε.Π.Ε.Υ.	01/04/2019
ΠΕΙΡΑΙΩΣ Α.Ε.Π.Ε.Υ.	04/05/2015
ΜΥΤΙΛΗΝΑΙΟΣ (ΚΟ)	Κύρια Αγορά
EUROBANK EQUITIES Α.Ε.Π.Ε.Υ.	20/09/2017
MERIT ΧΡΗΜΑΤΙΣΤΗΡΙΑΚΗ Α.Ε.Π.Ε.Υ.	25/02/2019
ΑΛΦΑ FINANCE ΑΕΠΕΥ	15/04/2019
ΕΘΝΙΚΗ ΧΡΗΜΑΤΙΣΤΗΡΙΑΚΗ Α.Ε.Π.Ε.Υ.	02/01/1900
ΠΕΙΡΑΙΩΣ Α.Ε.Π.Ε.Υ.	04/05/2015
ΟΛΠ (ΚΟ)	Κύρια Αγορά
EUROBANK EQUITIES Α.Ε.Π.Ε.Υ.	06/02/2019
ΟΠΑΠ (ΚΟ)	Κύρια Αγορά
EUROBANK EQUITIES Α.Ε.Π.Ε.Υ.	22/10/2006
MERIT ΧΡΗΜΑΤΙΣΤΗΡΙΑΚΗ Α.Ε.Π.Ε.Υ.	20/03/2017
ΑΛΦΑ FINANCE ΑΕΠΕΥ	09/01/2006
ΕΘΝΙΚΗ ΧΡΗΜΑΤΙΣΤΗΡΙΑΚΗ Α.Ε.Π.Ε.Υ.	02/01/1900
ΕΛΛΗΝΟΑΜΕΡΙΚΑΝΙΚΗ ΧΡΗΜΑΤΙΣΤΗΡΙΑΚΗ ΑΕΠΕΥ	25/07/2014
ΠΕΙΡΑΙΩΣ Α.Ε.Π.Ε.Υ.	04/05/2015
ΟΤΕ (ΚΟ)	Κύρια Αγορά
EUROBANK EQUITIES Α.Ε.Π.Ε.Υ.	22/10/2006
MERIT ΧΡΗΜΑΤΙΣΤΗΡΙΑΚΗ Α.Ε.Π.Ε.Υ.	20/03/2017
ΑΛΦΑ FINANCE ΑΕΠΕΥ	09/01/2006
ΕΘΝΙΚΗ ΧΡΗΜΑΤΙΣΤΗΡΙΑΚΗ Α.Ε.Π.Ε.Υ.	02/01/1900
ΕΛΛΗΝΟΑΜΕΡΙΚΑΝΙΚΗ ΧΡΗΜΑΤΙΣΤΗΡΙΑΚΗ ΑΕΠΕΥ	25/07/2014
ΛΕΩΝ ΔΕΠΟΛΑΣ ΧΡΗΜΑΤΙΣΤΗΡΙΑΚΗ Α.Ε.Π.Ε.Υ.	20/04/2015
ΠΕΙΡΑΙΩΣ Α.Ε.Π.Ε.Υ.	08/09/2008
ΠΑΠΟΥΤΣΑΝΗΣ (ΚΟ)	Κύρια Αγορά
ΒΕΤΑ ΧΡΗΜΑΤΙΣΤΗΡΙΑΚΗ Α.Ε.Π.Ε.Υ.	25/11/2013
ΑΛΦΑ FINANCE ΑΕΠΕΥ	19/11/2018
ΠΕΙΡΑΙΩΣ ΤΡΑΠΕΖΑ (ΚΟ)	Κύρια Αγορά
EUROBANK EQUITIES Α.Ε.Π.Ε.Υ.	22/10/2006
EUROXX ΧΡΗΜΑΤΙΣΤΗΡΙΑΚΗ Α.Ε.Π.Ε.Υ.	15/02/2016
MERIT ΧΡΗΜΑΤΙΣΤΗΡΙΑΚΗ Α.Ε.Π.Ε.Υ.	16/09/2013
ΑΛΦΑ FINANCE ΑΕΠΕΥ	15/04/2019
ΕΘΝΙΚΗ ΧΡΗΜΑΤΙΣΤΗΡΙΑΚΗ Α.Ε.Π.Ε.Υ.	02/01/1900
ΕΛΛΗΝΟΑΜΕΡΙΚΑΝΙΚΗ ΧΡΗΜΑΤΙΣΤΗΡΙΑΚΗ ΑΕΠΕΥ	25/07/2014
ΛΕΩΝ ΔΕΠΟΛΑΣ ΧΡΗΜΑΤΙΣΤΗΡΙΑΚΗ Α.Ε.Π.Ε.Υ.	30/11/2018
ΠΕΙΡΑΙΩΣ Α.Ε.Π.Ε.Υ.	16/02/2009
ΠΕΤΡΟΠΟΥΛΟΣ ΠΕΤΡΟΣ (ΚΟ)	Κύρια Αγορά
EUROBANK EQUITIES Α.Ε.Π.Ε.Υ.	01/04/2019
ΠΑΝΤΕΛΑΚΗΣ ΧΡΗΜΑΤΙΣΤΗΡΙΑΚΗ Α.Ε.Π.Ε.Υ.	16/03/2020
ΠΛΑΙΣΙΟ COMPUTERS (ΚΟ)	Κύρια Αγορά
EUROBANK EQUITIES Α.Ε.Π.Ε.Υ.	02/03/2015
ΠΛΑΣΤΙΚΑ ΘΡΑΚΗΣ (ΚΟ)	Κύρια Αγορά
EUROBANK EQUITIES Α.Ε.Π.Ε.Υ.	26/03/2018
ΑΛΦΑ FINANCE ΑΕΠΕΥ	26/03/2018
ΣΑΡΑΝΤΗΣ ΓΡ. (ΚΟ)	Κύρια Αγορά
ΒΕΤΑ ΧΡΗΜΑΤΙΣΤΗΡΙΑΚΗ Α.Ε.Π.Ε.Υ.	14/05/2012
EUROBANK EQUITIES Α.Ε.Π.Ε.Υ.	24/10/2016
ΣΠΥΡΟΥ ΑΓΡ. ΟΙΚ. (ΚΟ)	Κύρια Αγορά
EUROBANK EQUITIES Α.Ε.Π.Ε.Υ.	02/09/2019
ΤΕΡΝΑ ΕΝΕΡΓΕΙΑΚΗ (ΚΟ)	Κύρια Αγορά
ΠΕΙΡΑΙΩΣ Α.Ε.Π.Ε.Υ.	09/12/2019

Γνωστοποιήσεις Συναλλαγών - Κατάλογος Υπόχρεων Προσώπων

Ημερομηνία Υποβολής [1]	Επωνυμία	Λόγος Υποβολής [2]	Υπόχρεος	Ιδιότητα Υποχρέου	Σχέση με τον Υπόχρεο	Ημερομηνία Συναλλαγής	Αγορά	Όγκος Συναλλαγών	Αξία Συναλλαγών	Φύση Συναλλαγής [3]	Είδος Χρηματικού μέσου	Παρατηρήσεις [4]
16/10/2020	TITAN CEMENT INTERNATIONAL S.A.	A	ΚΑΝΕΛΟΠΟΥΛΟΣ ΛΕΩΝΙΔΑΣ	Μέλος ΔΣ Εκτελεστικό	Ο ίδιος	15/10/2020	ΑΛΛΗ ΑΓΟΡΑ	1,500	16,639.16	A	Μετοχή	1
16/10/2020	ΕΝΤΕΡΣΟΦΤ Α.Ε. ΠΑΡΑΓΩΓΗΣ & ΕΜΠΟΡΙΑΣ ΛΟΓΙΣΜΙΚΟΥ & ΥΠΗΡΕΣΙΩΝ	B	ΠΑΠΑΧΡΙΣΤΟΠΟΥΛΟΥ ΑΙΚΑΤΕΡΙΝΗ	Μέλος ΔΣ Εκτελεστικό	Τέκνο	12/10/2020	ΑΞΙΩΝ ΧΑ	20	36.00	Π	Μετοχή	1
16/10/2020	ΕΝΤΕΡΣΟΦΤ Α.Ε. ΠΑΡΑΓΩΓΗΣ & ΕΜΠΟΡΙΑΣ ΛΟΓΙΣΜΙΚΟΥ & ΥΠΗΡΕΣΙΩΝ	B	ΠΑΠΑΧΡΙΣΤΟΠΟΥΛΟΥ ΑΙΚΑΤΕΡΙΝΗ	Μέλος ΔΣ Εκτελεστικό	Τέκνο	14/10/2020	ΑΞΙΩΝ ΧΑ	3,200	5,854.00	Π	Μετοχή	1
16/10/2020	ΜΥΤΙΛΗΝΑΙΟΣ Α.Ε.	B	ΠΑΠΑΠΕΤΡΟΥ ΝΙΚΟΣ	Γεν. Διευθυντής	Συνδεδεμένο Νομικό Πρόσωπο	15/10/2020	ΑΞΙΩΝ ΧΑ	15,000	142,050.00	A	Μετοχή	1
16/10/2020	ΡΕΒΟΪΛ ΑΝΩΝΥΜΟΣ ΕΛΛΗΝΙΚΗ ΕΤΑΙΡΙΑ ΠΕΤΡΕΛΑΙΟΕΙΔΩΝ	A	ΡΟΥΣΣΟΣ ΓΕΩΡΓΙΟΣ	Διευθ. Σύμβουλος	Ο ίδιος	14/10/2020	ΑΞΙΩΝ ΧΑ	2,000	1,197.70	A	Μετοχή	1

Σημειώσεις Γνωστοποιήσεων Συναλλαγών

Για περισσότερες πληροφορίες επί των γνωστοποιήσεων συναλλαγών επισκεφτείτε την ιστοσελίδα <http://athexgroup.gr/el/web/guest/companies-info-trade-notifications>

[1] - Η Ημερομηνία Υποβολής αφορά την Ημερομηνία που η Γνωστοποίηση παρελήφθει από το Χ.Α.

[2] - Λόγος Υποβολής: Α: Πρόσωπο που ασκεί Διευθυντικά καθήκοντα, Β: Πρόσωπο που έχει στενό δεσμό με πρόσωπο που ασκεί Διευθυντικά καθήκοντα.

[3] - Φύση Συναλλαγής: Α: Αγορά, Π: Πώληση.

[4] - Παρατηρήσεις: 1 - Λόγω Συμμετοχής σε ΑΜΚ, 2 - Λόγω Εξάσκησης Δικαιώματος Προαίρεσης αγοράς μετοχών που παρέχεται στο προσωπικό, 3 - Λόγω Δωρεάς, 4 - Λόγω Συγχώνευσης ή Διάσπασης κλπ, 5 - Λόγω Μετατροπής ή Ανταλλαγής Ομολογιών, 6 - Ανταλλαγή λόγω Προαιρετικής Δημόσιας Πρότασης.

Υποκείμενη Αγορά				Αγορά Παραγώγων													
Ανωτ Τιμή	Κατωτ Τιμή	Τιμή κλεισ.	Μεταβ.	Μήνας Παράδοσης	Άνοιγμα	Ανωτ Τιμή	Κατωτ Τιμή	Τελ. Τιμή	Τιμή κλεισ.	Τελευταία ζήτηση	Τελευταία προσφορά	Τιμή Εκκαθάρισης ¹	Υψηλό ζωής	Χαμηλό ζωής	Πράξεις	Όγκος	Ανοικτές θέσεις
FTSE/X.A. Large Cap				(Μονάδα Διαπραγμάτευσης: 1 Μονάδα Δείκτη x 2€, Χρηματικός Διακανονισμός)													
1,474.61	1,460.61	1,461.77	-0.07%	Οκτώβριος 2020	1,471.50	1,476.00	1,460.75	1,476.00	1,476.00	---	---	---	1,602.00	---	115	402	1,534
				Νοέμβριος 2020	1,466.25	1,473.00	1,455.50	1,458.75	1,458.75	---	---	---	1,586.75	---	166	634	2,992
				Δεκέμβριος 2020	1,466.00	1,467.00	1,457.75	1,458.00	1,458.00	---	---	---	1,511.50	---	7	80	81
				Μάρτιος 2021	---	---	---	---	1,475.25	---	---	---	---	---	---	---	---
				Ιούνιος 2021	---	---	---	---	1,482.75	---	---	---	---	---	---	---	---
				Σεπτέμβριος 2021	---	---	---	---	1,490.00	---	---	---	---	---	---	---	---

Σημειώσεις Παραγώγων

Τις τιμές εκκαθάρισης και τις τελικές ανοικτές θέσεις μπορείτε να τις ανακτήσετε στο ακόλουθο path <http://www.helex.gr/el/web/guest/statistics-end-of-day-derivatives>

Υποκείμενη Αγορά				Αγορά Παραγώγων										Ανοικτές θέσεις				
Ανωτ Τιμή	Κατωτ Τιμή	Τιμή κλεισ.	Μεταβ.	Μήνας Παράδοσης	Άνοιγμα	Ανωτ Τιμή	Κατωτ Τιμή	Τελ Τιμή	Τιμή κλεισ.	Τελευταία ζήτηση	Τελευταία προσφορά	Τιμή Εκκαθάρισης*	Υψηλό ζωής	Χαμηλό ζωής	Πράξεις	Όγκος	Ανοικτές θέσεις	
(Μέγεθος Συμβολαίου: 100 Χρεόγραφα, Φυσική Παράδοση)																		
ALPHA BANK (ΚΟ)				Δεκέμβριος 2020	0.499	0.503	0.495	0.497	0.497	---	---	---	0.617	---	118	2,435	91,780	
0.5032	0.4951	0.496	0.61%	Μάρτιος 2021	---	---	---	---	0.497	---	---	---	---	---	---	---	---	
				Ιούνιος 2021	---	---	---	---	0.500	---	---	---	---	---	---	---	---	---
				Σεπτέμβριος 2021	---	---	---	---	0.502	---	---	---	---	---	---	---	---	---
(Μέγεθος Συμβολαίου: 100 Χρεόγραφα, Φυσική Παράδοση)																		
ATTICA BANK A.T.E. (ΚΟ)				Δεκέμβριος 2020	---	---	---	---	0.165	---	---	---	0.190	---	---	---	---	274
0.1672	0.1642	0.1642	-0.12%	Μάρτιος 2021	---	---	---	---	0.166	---	---	---	---	---	---	---	---	---
				Ιούνιος 2021	---	---	---	---	0.167	---	---	---	---	---	---	---	---	---
				Σεπτέμβριος 2021	---	---	---	---	0.167	---	---	---	---	---	---	---	---	---
(Μέγεθος Συμβολαίου: 100 Χρεόγραφα, Φυσική Παράδοση)																		
CENERGY HOLDINGS (ΚΑ)				Δεκέμβριος 2020	1.31	1.35	1.30	1.35	1.35	---	---	---	1.39	---	44	118	2,926	
1.33	1.294	1.318	1.70%	Μάρτιος 2021	---	---	---	---	1.31	---	---	---	---	---	---	---	---	
				Ιούνιος 2021	---	---	---	---	1.31	---	---	---	---	---	---	---	---	---
				Σεπτέμβριος 2021	---	---	---	---	1.32	---	---	---	---	---	---	---	---	---
(Μέγεθος Συμβολαίου: 100 Χρεόγραφα, Φυσική Παράδοση)																		
COCA-COLA HBC AG (ΚΟ)				Δεκέμβριος 2020	21.28	21.38	21.25	21.38	21.38	---	---	---	22.97	---	6	9	290	
21.42	21.14	21.29	1.24%	Μάρτιος 2021	---	---	---	---	21.21	---	---	---	---	---	---	---	---	
				Ιούνιος 2021	---	---	---	---	21.32	---	---	---	---	---	---	---	---	---
				Σεπτέμβριος 2021	---	---	---	---	21.42	---	---	---	---	---	---	---	---	---
(Μέγεθος Συμβολαίου: 100 Χρεόγραφα, Φυσική Παράδοση)																		
EUROBANK HOLDINGS (ΚΟ)				Δεκέμβριος 2020	0.329	0.335	0.327	0.327	0.327	---	---	---	0.435	---	108	3,519	52,243	
0.334	0.325	0.325	0.00%	Μάρτιος 2021	---	---	---	---	0.328	---	---	---	---	---	---	---	---	
				Ιούνιος 2021	---	---	---	---	0.329	---	---	---	---	---	---	---	---	---
				Σεπτέμβριος 2021	---	---	---	---	0.331	---	---	---	---	---	---	---	---	---
(Μέγεθος Συμβολαίου: 100 Χρεόγραφα, Φυσική Παράδοση)																		
FOURLIS ΣΥΜΜΕΤΟΧΩΝ (ΚΟ)				Δεκέμβριος 2020	4.00	4.00	4.00	4.00	4.00	---	---	---	4.50	---	3	9	441	
4.045	3.95	4	1.39%	Μάρτιος 2021	---	---	---	---	3.98	---	---	---	---	---	---	---	---	
				Ιούνιος 2021	---	---	---	---	4.00	---	---	---	---	---	---	---	---	---
				Σεπτέμβριος 2021	---	---	---	---	4.02	---	---	---	---	---	---	---	---	---
(Μέγεθος Συμβολαίου: 100 Χρεόγραφα, Φυσική Παράδοση)																		
INTRACOM HOLDINGS (ΚΟ)				Δεκέμβριος 2020	---	---	---	---	0.733	---	---	---	0.804	---	---	---	---	813
0.754	0.73	0.745	2.05%	Μάρτιος 2021	---	---	---	---	0.736	---	---	---	---	---	---	---	---	
				Ιούνιος 2021	---	---	---	---	0.740	---	---	---	---	---	---	---	---	---
				Σεπτέμβριος 2021	---	---	---	---	0.744	---	---	---	---	---	---	---	---	---

Σημειώσεις Παραγώγων

Τις τιμές εκκαθάρισης και τις τελικές ανοικτές θέσεις μπορείτε να τις ανακτήσετε στο ακόλουθο path <http://www.helex.gr/el/web/guest/statistics-end-of-day-derivatives>

Υποκείμενη Αγορά				Αγορά Παραγώγων										Ανοικτές θέσεις			
Ανωτ Τιμή	Κατωτ Τιμή	Τιμή κλεισ.	Μεταβ.	Μήνας Παράδοσης	Άνοιγμα	Ανωτ Τιμή	Κατωτ Τιμή	Τελ Τιμή	Τιμή κλεισ.	Τελευταία ζήτηση	Τελευταία προσφορά	Τιμή Εκκαθάρισης*	Υψηλό ζωής	Χαμηλό ζωής	Πράξεις	Όγκος	Ανοικτές θέσεις
JUMBO (ΚΟ)				(Μέγεθος Συμβολαίου: 100 Χρεόγραφα, Φυσική Παράδοση)													
13.61	13.21	13.21	-2.29%	Δεκέμβριος 2020	13.60	13.62	13.22	13.22	13.22	---	---	---	16.64	---	33	55	923
				Μάρτιος 2021	---	---	---	---	13.64	---	---	---	---	---	---	---	---
				Ιούνιος 2021	---	---	---	---	13.70	---	---	---	---	---	---	---	---
				Σεπτέμβριος 2021	---	---	---	---	13.77	---	---	---	---	---	---	---	---
LAMDA DEVELOPMENT(ΚΟ)				(Μέγεθος Συμβολαίου: 100 Χρεόγραφα, Φυσική Παράδοση)													
5.51	5.43	5.51	0.36%	Δεκέμβριος 2020	5.48	5.50	5.46	5.50	5.50	---	---	---	5.99	---	10	30	2,266
				Μάρτιος 2021	---	---	---	---	5.54	---	---	---	---	---	---	---	---
				Ιούνιος 2021	---	---	---	---	5.57	---	---	---	---	---	---	---	---
				Σεπτέμβριος 2021	---	---	---	---	5.59	---	---	---	---	---	---	---	---
MARFIN INVESTMENT GROUP (ΚΟ)				(Μέγεθος Συμβολαίου: 100 Χρεόγραφα, Φυσική Παράδοση)													
0.0276	0.026	0.0265	-0.75%	Δεκέμβριος 2020	---	---	---	---	0.027	---	---	---	0.059	---	---	---	46,381
				Μάρτιος 2021	---	---	---	---	0.027	---	---	---	---	---	---	---	---
				Ιούνιος 2021	---	---	---	---	0.027	---	---	---	---	---	---	---	---
				Σεπτέμβριος 2021	---	---	---	---	0.027	---	---	---	---	---	---	---	---
TITAN CEMENT (ΚΑ)				(Μέγεθος Συμβολαίου: 100 Χρεόγραφα, Φυσική Παράδοση)													
11.4	10.94	11.38	2.52%	Δεκέμβριος 2020	11.00	11.36	11.00	11.36	11.36	---	---	---	11.69	---	18	40	1,407
				Μάρτιος 2021	---	---	---	---	11.20	---	---	---	---	---	---	---	---
				Ιούνιος 2021	---	---	---	---	11.25	---	---	---	---	---	---	---	---
				Σεπτέμβριος 2021	---	---	---	---	11.31	---	---	---	---	---	---	---	---
VIOTALCO SA/NV (ΚΑ)				(Μέγεθος Συμβολαίου: 100 Χρεόγραφα, Φυσική Παράδοση)													
2.83	2.675	2.77	0.36%	Δεκέμβριος 2020	2.81	2.81	2.75	2.79	2.79	---	---	---	3.08	---	14	73	4,712
				Μάρτιος 2021	---	---	---	---	2.78	---	---	---	---	---	---	---	---
				Ιούνιος 2021	---	---	---	---	2.80	---	---	---	---	---	---	---	---
				Σεπτέμβριος 2021	---	---	---	---	2.81	---	---	---	---	---	---	---	---
ΑΔΜΗΕ ΣΥΜΜΕΤΟΧΩΝ Α.Ε. (ΚΟ)				(Μέγεθος Συμβολαίου: 100 Χρεόγραφα, Φυσική Παράδοση)													
2.285	2.215	2.285	2.47%	Δεκέμβριος 2020	2.25	2.30	2.25	2.30	2.30	---	---	---	2.42	---	22	145	5,210
				Μάρτιος 2021	---	---	---	---	2.25	---	---	---	---	---	---	---	---
				Ιούνιος 2021	---	---	---	---	2.26	---	---	---	---	---	---	---	---
				Σεπτέμβριος 2021	---	---	---	---	2.27	---	---	---	---	---	---	---	---
ΓΕΚ ΤΕΡΝΑ (ΚΟ)				(Μέγεθος Συμβολαίου: 100 Χρεόγραφα, Φυσική Παράδοση)													
6.28	6.15	6.23	0.16%	Δεκέμβριος 2020	6.25	6.27	6.18	6.22	6.22	---	---	---	6.87	---	13	34	3,597
				Μάρτιος 2021	---	---	---	---	6.27	---	---	---	---	---	---	---	---
				Ιούνιος 2021	---	---	---	---	6.31	---	---	---	---	---	---	---	---
				Σεπτέμβριος 2021	---	---	---	---	6.34	---	---	---	---	---	---	---	---

Σημειώσεις Παραγώγων

Τις τιμές εκκαθάρισης και τις τελικές ανοικτές θέσεις μπορείτε να τις ανακτήσετε στο ακόλουθο path <http://www.helex.gr/el/web/guest/statistics-end-of-day-derivatives>

Υποκείμενη Αγορά				Αγορά Παραγώγων										Ανοικτές θέσεις			
Ανωτ Τιμή	Κατωτ Τιμή	Τιμή κλεισ.	Μεταβ.	Μήνας Παράδοσης	Άνοιγμα	Ανωτ Τιμή	Κατωτ Τιμή	Τελ Τιμή	Τιμή κλεισ.	Τελευταία ζήτηση	Τελευταία προσφορά	Τιμή Εκκαθάρισης*	Υψηλό ζώης	Χαμηλό ζώης	Πράξεις	Όγκος	Ανοικτές θέσεις
(Μέγεθος Συμβολαίου: 100 Χρεόγραφα, Φυσική Παράδοση)																	
ΔΕΗ (ΚΟ)				Δεκέμβριος 2020	5.16	5.24	5.11	5.24	5.24	---	---	---	5.70	---	84	418	9,458
5.24	5.07	5.235	1.26%	Μάρτιος 2021	---	---	---	---	5.21	---	---	---	---	---	---	---	---
				Ιούνιος 2021	---	---	---	---	5.24	---	---	---	---	---	---	---	---
				Σεπτέμβριος 2021	---	---	---	---	5.27	---	---	---	---	---	---	---	---
(Μέγεθος Συμβολαίου: 100 Χρεόγραφα, Φυσική Παράδοση)																	
ΕΘΝΙΚΗ ΤΡΑΠΕΖΑ (ΚΟ)				Δεκέμβριος 2020	1.06	1.08	1.03	1.04	1.04	---	---	---	1.26	---	91	1,195	38,465
1.077	1.0325	1.04	0.00%	Μάρτιος 2021	---	---	---	---	1.05	---	---	---	---	---	---	---	---
				Ιούνιος 2021	---	---	---	---	1.05	---	---	---	---	---	---	---	---
				Σεπτέμβριος 2021	---	---	---	---	1.06	---	---	---	---	---	---	---	---
(Μέγεθος Συμβολαίου: 100 Χρεόγραφα, Φυσική Παράδοση)																	
ΕΛΛΑΚΤΩΡ (ΚΟ)				Δεκέμβριος 2020	1.40	1.50	1.39	1.47	1.47	---	---	---	1.56	---	199	2,012	8,688
1.494	1.382	1.472	7.13%	Μάρτιος 2021	---	---	---	---	1.39	---	---	---	---	---	---	---	---
				Ιούνιος 2021	---	---	---	---	1.39	---	---	---	---	---	---	---	---
				Σεπτέμβριος 2021	---	---	---	---	1.40	---	---	---	---	---	---	---	---
(Μέγεθος Συμβολαίου: 100 Χρεόγραφα, Φυσική Παράδοση)																	
ΕΛΛΗΝ. ΧΡΗΜΑΤΙΣΤΗΡΙΑ-Χ.Α. (ΚΟ)				Δεκέμβριος 2020	2.78	2.78	2.73	2.75	2.75	---	---	---	3.06	---	8	12	2,027
2.795	2.725	2.745	-0.72%	Μάρτιος 2021	---	---	---	---	2.79	---	---	---	---	---	---	---	---
				Ιούνιος 2021	---	---	---	---	2.80	---	---	---	---	---	---	---	---
				Σεπτέμβριος 2021	---	---	---	---	2.82	---	---	---	---	---	---	---	---
(Μέγεθος Συμβολαίου: 100 Χρεόγραφα, Φυσική Παράδοση)																	
ΕΛΛΗΝΙΚΑ ΠΕΤΡΕΛΑΙΑ (ΚΟ)				Δεκέμβριος 2020	4.60	4.61	4.52	4.57	4.57	---	---	---	5.30	---	10	37	1,861
4.64	4.5	4.53	-0.88%	Μάρτιος 2021	---	---	---	---	4.61	---	---	---	---	---	---	---	---
				Ιούνιος 2021	---	---	---	---	4.63	---	---	---	---	---	---	---	---
				Σεπτέμβριος 2021	---	---	---	---	4.66	---	---	---	---	---	---	---	---
(Μέγεθος Συμβολαίου: 100 Χρεόγραφα, Φυσική Παράδοση)																	
ΕΥΔΑΠ (ΚΟ)				Δεκέμβριος 2020	6.50	6.60	6.47	6.58	6.58	---	---	---	7.51	---	9	22	167
6.6	6.43	6.59	1.38%	Μάρτιος 2021	---	---	---	---	6.56	---	---	---	---	---	---	---	---
				Ιούνιος 2021	---	---	---	---	6.59	---	---	---	---	---	---	---	---
				Σεπτέμβριος 2021	---	---	---	---	6.62	---	---	---	---	---	---	---	---
(Μέγεθος Συμβολαίου: 100 Χρεόγραφα, Φυσική Παράδοση)																	
ΜΟΤΟΡ ΟΪΛ (ΚΟ)				Δεκέμβριος 2020	9.00	9.07	8.84	8.84	8.84	---	---	---	11.85	---	52	157	1,117
9.13	8.8	8.8	-2.38%	Μάρτιος 2021	---	---	---	---	9.09	---	---	13.27	---	---	---	---	2
				Ιούνιος 2021	---	---	---	---	9.14	---	---	---	---	---	---	---	---
				Σεπτέμβριος 2021	---	---	---	---	9.18	---	---	---	---	---	---	---	---

Σημειώσεις Παραγώγων

Τις τιμές εκκαθάρισης και τις τελικές ανοικτές θέσεις μπορείτε να τις ανακτήσετε στο ακόλουθο path <http://www.helex.gr/el/web/guest/statistics-end-of-day-derivatives>

Υποκείμενη Αγορά				Αγορά Παραγώγων										Ανοικτές θέσεις			
Ανωτ Τιμή	Κατωτ Τιμή	Τιμή κλεισ.	Μεταβ.	Μήνας Παράδοσης	Άνοιγμα	Ανωτ Τιμή	Κατωτ Τιμή	Τελ Τιμή	Τιμή κλεισ.	Τελευταία ζήτηση	Τελευταία προσφορά	Τιμή Εκκαθάρισης*	Υψηλό ζωής	Χαμηλό ζωής	Πράξεις	Όγκος	Ανοικτές θέσεις
(Μέγεθος Συμβολαίου: 100 Χρεόγραφα, Φυσική Παράδοση)																	
ΜΥΤΙΛΗΝΑΙΟΣ (ΚΟ)				Δεκέμβριος 2020	9.49	9.52	9.38	9.51	9.51	---	---	---	10.06	---	90	432	4,545
9.495	9.34	9.495	0.37%	Μάρτιος 2021	---	---	---	---	9.54	---	---	---	---	---	---	---	---
				Ιούνιος 2021	---	---	---	---	9.59	---	---	---	---	---	---	---	---
				Σεπτέμβριος 2021	---	---	---	---	9.64	---	---	---	---	---	---	---	---
(Μέγεθος Συμβολαίου: 100 Χρεόγραφα, Φυσική Παράδοση)																	
ΟΛΠ (ΚΟ)				Δεκέμβριος 2020	---	---	---	---	17.38	---	---	---	18.00	---	---	---	278
17.56	17.34	17.4	0.46%	Μάρτιος 2021	---	---	---	---	17.47	---	---	---	---	---	---	---	---
				Ιούνιος 2021	---	---	---	---	17.56	---	---	---	---	---	---	---	---
				Σεπτέμβριος 2021	---	---	---	---	17.64	---	---	---	---	---	---	---	---
(Μέγεθος Συμβολαίου: 100 Χρεόγραφα, Φυσική Παράδοση)																	
ΟΠΑΠ (ΚΟ)				Δεκέμβριος 2020	8.17	8.35	8.15	8.15	8.15	---	---	---	8.74	---	56	361	2,619
8.34	8.12	8.18	-0.61%	Μάρτιος 2021	---	---	---	---	8.30	---	---	---	---	---	---	---	---
				Ιούνιος 2021	---	---	---	---	8.34	---	---	---	---	---	---	---	---
				Σεπτέμβριος 2021	---	---	---	---	8.38	---	---	---	---	---	---	---	---
(Μέγεθος Συμβολαίου: 100 Χρεόγραφα, Φυσική Παράδοση)																	
ΟΤΕ (ΚΟ)				Δεκέμβριος 2020	12.45	12.45	12.28	12.29	12.29	---	---	---	13.86	---	52	327	2,758
12.47	12.24	12.24	-1.69%	Μάρτιος 2021	---	---	---	---	12.56	---	---	---	---	---	---	---	---
				Ιούνιος 2021	---	---	---	---	12.62	---	---	---	---	---	---	---	---
				Σεπτέμβριος 2021	---	---	---	---	12.68	---	---	---	---	---	---	---	---
(Μέγεθος Συμβολαίου: 100 Χρεόγραφα, Φυσική Παράδοση)																	
ΠΕΙΡΑΙΩΣ ΤΡΑΠΕΖΑ (ΚΟ)				Δεκέμβριος 2020	1.04	1.07	1.03	1.03	1.03	---	---	---	1.28	---	57	759	12,610
1.076	1.033	1.033	-1.62%	Μάρτιος 2021	---	---	---	---	1.06	---	---	---	---	---	---	---	---
				Ιούνιος 2021	---	---	---	---	1.06	---	---	---	---	---	---	---	---
				Σεπτέμβριος 2021	---	---	---	---	1.07	---	---	---	---	---	---	---	---
(Μέγεθος Συμβολαίου: 100 Χρεόγραφα, Φυσική Παράδοση)																	
ΤΕΡΝΑ ΕΝΕΡΓΕΙΑΚΗ (ΚΟ)				Δεκέμβριος 2020	11.88	11.99	11.82	11.91	11.91	---	---	---	12.12	---	25	78	725
11.94	11.78	11.86	-0.34%	Μάρτιος 2021	---	---	---	---	12.00	---	---	---	---	---	---	---	---
				Ιούνιος 2021	---	---	---	---	12.06	---	---	---	---	---	---	---	---
				Σεπτέμβριος 2021	---	---	---	---	12.12	---	---	---	---	---	---	---	---

Σημειώσεις Παραγώγων

Τις τιμές εκκαθάρισης και τις τελικές ανοικτές θέσεις μπορείτε να τις ανακτήσετε στο ακόλουθο path <http://www.helex.gr/el/web/guest/statistics-end-of-day-derivatives>

FTSE/X.A. Large Cap

(Μονάδα Διαπραγμάτευσης: 1 Μονάδα Δείκτη x 2€ - Τρόπος Εξάσκησης: Ευρωπαϊκός Χρηματικός Διακανονισμός)

Τιμή Εξάσκησης	Δικαιώματα Αγοράς														Δικαιώματα Πώλησης																			
	Οκτώβριος 2020							Νοέμβριος 2020							Λοιποί Μήνες		Οκτώβριος 2020							Νοέμβριος 2020							Λοιποί Μήνες		Τιμή Εξάσκησης	
	Άνοιγμα	Ανιτ Τιμή	Κατωτ Τιμή	Τελ Τιμή	Τιμή κλεισ.	Όγκος	Ανοικτές θέσεις	Άνοιγμα	Ανιτ Τιμή	Κατωτ Τιμή	Τελ Τιμή	Τιμή κλεισ.	Όγκος	Ανοικτές θέσεις	Όγκος	Ανοικτές θέσεις	Άνοιγμα	Ανιτ Τιμή	Κατωτ Τιμή	Τελ Τιμή	Τιμή κλεισ.	Όγκος	Ανοικτές θέσεις	Άνοιγμα	Ανιτ Τιμή	Κατωτ Τιμή	Τελ Τιμή	Τιμή κλεισ.	Όγκος	Ανοικτές θέσεις	Όγκος	Ανοικτές θέσεις		
1,050	-	-	-	-	-	-	-	-	-	-	-	-	-	-	-	-	-	-	-	-	-	-	-	-	-	-	-	-	-	-	-	-		-
1,075	-	-	-	-	-	-	-	-	-	-	-	-	-	-	-	-	-	-	-	-	-	-	-	-	-	-	-	-	-	-	-	-	-	1,075
1,100	-	-	-	-	-	-	-	-	-	-	-	-	-	-	-	-	-	-	-	-	-	-	-	-	-	-	-	-	-	-	-	-	-	1,100
1,125	-	-	-	-	-	-	-	-	-	-	-	-	-	-	-	-	-	-	-	-	-	-	-	-	-	-	-	-	-	-	-	-	-	1,125
1,150	-	-	-	-	-	-	-	-	-	-	-	-	-	-	-	-	-	-	-	-	-	-	-	-	-	-	-	-	-	-	-	-	-	1,150
1,175	-	-	-	-	-	-	-	-	-	-	-	-	-	-	-	-	-	-	-	-	-	-	-	-	-	-	-	-	-	-	-	-	-	1,175
1,200	-	-	-	-	-	-	-	-	-	-	-	-	-	-	-	-	-	-	-	-	-	-	-	-	-	-	-	-	-	-	-	-	-	1,200
1,225	-	-	-	-	-	-	-	-	-	-	-	-	-	-	-	-	-	-	-	-	-	-	-	-	-	-	-	-	-	-	-	-	-	1,225
1,250	-	-	-	-	-	-	-	-	-	-	-	-	-	-	-	-	-	-	-	-	-	-	-	-	-	-	-	-	-	-	-	-	-	1,250
1,275	-	-	-	-	-	-	-	-	-	-	-	-	-	-	-	-	-	-	-	-	-	-	-	-	-	-	-	-	-	-	-	-	-	1,275
1,300	-	-	-	-	-	-	-	-	-	-	-	-	-	-	-	-	-	-	-	-	-	-	-	-	-	-	-	-	-	-	-	-	-	1,300
1,325	-	-	-	-	-	-	-	-	-	-	-	-	-	-	-	-	-	-	-	-	-	-	-	-	-	-	-	-	-	-	-	-	-	1,325
1,350	0.00	0.00	0.00	-	-	-	-	0.00	0.00	0.00	-	128.00	-	-	-	-	0.00	0.00	0.00	-	19.00	-	-	-	-	-	-	-	-	-	-	-	-	1,350
1,375	0.00	0.00	0.00	-	-	-	-	0.00	0.00	0.00	-	109.00	-	-	-	-	0.00	0.00	0.00	-	25.75	-	-	-	-	-	-	-	-	-	-	-	-	1,375
1,400	0.00	0.00	0.00	-	-	-	-	0.00	0.00	0.00	-	92.50	-	-	-	-	0.00	0.00	0.00	-	34.00	-	-	-	-	-	-	-	-	-	-	-	-	1,400
1,425	0.00	0.00	0.00	-	-	-	-	0.00	0.00	0.00	-	77.50	-	-	-	-	0.00	0.00	0.00	-	44.00	-	-	-	-	-	-	-	-	-	-	-	-	1,425
1,450	0.00	0.00	0.00	-	-	-	5	65.00	65.00	65.00	65.00	65.00	5	20	-	-	0.00	0.00	0.00	-	53.00	53.00	53.00	53.00	53.00	1	40	-	-	-	-	-	1,450	
1,475	0.00	0.00	0.00	-	-	-	48	47.75	47.75	47.75	47.75	47.75	20	81	-	-	9.50	0.00	9.50	9.50	1,476.00	6	41	-	-	0.00	0.00	0.00	-	69.00	-	40	-	1,475
1,500	0.00	0.00	0.00	-	-	-	52	0.00	0.00	0.00	-	42.50	-	60	-	-	30.00	0.00	30.00	30.00	1,501.00	1	81	-	-	0.00	0.00	0.00	-	83.50	-	40	-	1,500
1,525	0.00	0.00	0.00	-	-	-	44	35.00	35.00	35.00	35.00	35.00	1	60	-	-	0.00	0.00	0.00	-	1,526.00	-	41	-	-	0.00	0.00	0.00	-	100.00	-	80	-	1,525
1,550	0.00	0.00	0.00	-	-	-	507	25.00	25.00	25.00	25.00	25.00	1	51	-	-	0.00	0.00	0.00	-	1,551.00	-	124	-	-	0.00	0.00	0.00	-	118.00	-	61	-	1,550
1,575	0.00	0.00	0.00	-	-	-	43	0.00	0.00	0.00	-	20.75	-	1	-	-	0.00	0.00	0.00	-	1,576.00	-	37	-	-	0.00	0.00	0.00	-	137.00	-	10	-	1,575
1,600	0.00	0.00	0.00	-	-	-	-	0.00	0.00	0.00	-	16.00	-	60	-	-	0.00	0.00	0.00	-	1,601.00	-	-	-	-	0.00	0.00	0.00	-	157.00	-	-	-	1,600
1,625	0.00	0.00	0.00	-	-	-	100	0.00	0.00	0.00	-	12.25	-	-	-	-	0.00	0.00	0.00	-	1,626.00	-	20	-	-	0.00	0.00	0.00	-	178.00	-	-	-	1,625
1,650	0.00	0.00	0.00	-	-	-	-	0.00	0.00	0.00	-	9.10	-	-	-	-	0.00	0.00	0.00	-	1,651.00	-	-	-	-	0.00	0.00	0.00	-	200.00	-	-	-	1,650
1,675	0.00	0.00	0.00	-	-	-	-	0.00	0.00	0.00	-	6.80	-	-	-	-	0.00	0.00	0.00	-	1,676.00	-	-	-	-	0.00	0.00	0.00	-	223.00	-	-	-	1,675
1,700	0.00	0.00	0.00	-	-	-	100	0.00	0.00	0.00	-	5.00	-	-	-	-	0.00	0.00	0.00	-	1,701.00	-	-	-	-	0.00	0.00	0.00	-	246.00	-	-	-	1,700
1,725	0.00	0.00	0.00	-	-	-	-	0.00	0.00	0.00	-	3.60	-	-	-	-	0.00	0.00	0.00	-	1,726.00	-	-	-	-	0.00	0.00	0.00	-	269.00	-	-	-	1,725
1,750	-	-	-	-	-	-	-	-	-	-	-	-	-	-	-	-	-	-	-	-	-	-	-	-	-	-	-	-	-	-	-	-	1,750	
1,775	-	-	-	-	-	-	-	-	-	-	-	-	-	-	-	-	-	-	-	-	-	-	-	-	-	-	-	-	-	-	-	-	1,775	
1,800	-	-	-	-	-	-	-	-	-	-	-	-	-	-	-	-	-	-	-	-	-	-	-	-	-	-	-	-	-	-	-	-	1,800	
1,825	-	-	-	-	-	-	-	-	-	-	-	-	-	-	-	-	-	-	-	-	-	-	-	-	-	-	-	-	-	-	-	-	1,825	
1,850	-	-	-	-	-	-	-	-	-	-	-	-	-	-	-	-	-	-	-	-	-	-	-	-	-	-	-	-	-	-	-	-	-	1,850
1,875	-	-	-	-	-	-	-	-	-	-	-	-	-	-	-	-	-	-	-	-	-	-	-	-	-	-	-	-	-	-	-	-	-	1,875
1,900	-	-	-	-	-	-	-	-	-	-	-	-	-	-	-	-	-	-	-	-	-	-	-	-	-	-	-	-	-	-	-	-	-	1,900
1,925	-	-	-	-	-	-	-	-	-	-	-	-	-	-	-	-	-	-	-	-	-	-	-	-	-	-	-	-	-	-	-	-	-	1,925

FTSE/X.A. Large Cap

(Μονάδα Διαπραγμάτευσης: 1 Μονάδα Δείκτη x 2€ - Τρόπος Εξάσκησης: Ευρωπαϊκός Χρηματικός Διακανονισμός)

Τιμή Εξάσκησης	Δικαιώματα Αγοράς														Δικαιώματα Πώλησης														Τιμή Εξάσκησης					
	Οκτώβριος 2020							Νοέμβριος 2020							Λοιποί Μήνες		Οκτώβριος 2020							Νοέμβριος 2020							Λοιποί Μήνες			
	Άνοιγμα	Άνιτ Τιμή	Κατωτ Τιμή	Τελ Τιμή	Τιμή κλεισ.	Όγκος	Ανοικτές θέσεις	Άνοιγμα	Άνιτ Τιμή	Κατωτ Τιμή	Τελ Τιμή	Τιμή κλεισ.	Όγκος	Ανοικτές θέσεις	Όγκος	Ανοικτές θέσεις	Άνοιγμα	Άνιτ Τιμή	Κατωτ Τιμή	Τελ Τιμή	Τιμή κλεισ.	Όγκος	Ανοικτές θέσεις	Άνοιγμα	Άνιτ Τιμή	Κατωτ Τιμή	Τελ Τιμή	Τιμή κλεισ.		Όγκος	Ανοικτές θέσεις	Όγκος	Ανοικτές θέσεις	
1,950	-	-	-	-	-	-	-	-	-	-	-	-	-	-	-	-	-	-	-	-	-	-	-	-	-	-	-	-	-	-	-	-	-	1,950
1,975	-	-	-	-	-	-	-	-	-	-	-	-	-	-	-	-	-	-	-	-	-	-	-	-	-	-	-	-	-	-	-	-	-	1,975
2,000	-	-	-	-	-	-	-	-	-	-	-	-	-	-	-	-	-	-	-	-	-	-	-	-	-	-	-	-	-	-	-	-	-	2,000
2,050	-	-	-	-	-	-	-	-	-	-	-	-	-	-	-	-	-	-	-	-	-	-	-	-	-	-	-	-	-	-	-	-	-	2,050
2,100	-	-	-	-	-	-	-	-	-	-	-	-	-	-	-	-	-	-	-	-	-	-	-	-	-	-	-	-	-	-	-	-	-	2,100
2,150	-	-	-	-	-	-	-	-	-	-	-	-	-	-	-	-	-	-	-	-	-	-	-	-	-	-	-	-	-	-	-	-	-	2,150
2,200	-	-	-	-	-	-	-	-	-	-	-	-	-	-	-	-	-	-	-	-	-	-	-	-	-	-	-	-	-	-	-	-	-	2,200
2,250	-	-	-	-	-	-	-	-	-	-	-	-	-	-	-	-	-	-	-	-	-	-	-	-	-	-	-	-	-	-	-	-	-	2,250
2,300	-	-	-	-	-	-	-	-	-	-	-	-	-	-	-	-	-	-	-	-	-	-	-	-	-	-	-	-	-	-	-	-	-	2,300
2,350	-	-	-	-	-	-	-	-	-	-	-	-	-	-	-	-	-	-	-	-	-	-	-	-	-	-	-	-	-	-	-	-	-	2,350
2,400	-	-	-	-	-	-	-	-	-	-	-	-	-	-	-	-	-	-	-	-	-	-	-	-	-	-	-	-	-	-	-	-	-	2,400
2,450	-	-	-	-	-	-	-	-	-	-	-	-	-	-	-	-	-	-	-	-	-	-	-	-	-	-	-	-	-	-	-	-	-	2,450
2,500	-	-	-	-	-	-	-	-	-	-	-	-	-	-	-	-	-	-	-	-	-	-	-	-	-	-	-	-	-	-	-	-	-	2,500
2,550	-	-	-	-	-	-	-	-	-	-	-	-	-	-	-	-	-	-	-	-	-	-	-	-	-	-	-	-	-	-	-	-	-	2,550
2,600	-	-	-	-	-	-	-	-	-	-	-	-	-	-	-	-	-	-	-	-	-	-	-	-	-	-	-	-	-	-	-	-	-	2,600
Σύνολο:						0	899						27	333	0	0							7	376						1	271	0	10	
Αριθμός Πράξεων:							0						4		0								3							1		0		

ALPHA BANK (KO)

(Μέγεθος Συμβολαίου: 100 Χρεόγραφα, Τρόπος Εξάσκησης: Αμερικάνικος, Φυσική Παράδοση)

Τιμή Εξάσκησης	Δικαιώματα Αγοράς												Δικαιώματα Πώλησης												Τιμή Εξάσκησης						
	Οκτώβριος 2020				Νοέμβριος 2020				Λοιποί Μήνες				Οκτώβριος 2020				Νοέμβριος 2020				Λοιποί Μήνες										
	Άνοιγμα	Ανιγ. Τιμή	Καπιτ. Τιμή	Τελ. Τιμή	Τιμή κλεισ.	Όγκος	Άνοικτές θέσεις	Άνοιγμα	Ανιγ. Τιμή	Καπιτ. Τιμή	Τελ. Τιμή	Τιμή κλεισ.	Όγκος	Άνοικτές θέσεις	Όγκος	Άνοικτές θέσεις	Άνοιγμα	Ανιγ. Τιμή	Καπιτ. Τιμή	Τελ. Τιμή	Τιμή κλεισ.	Όγκος	Άνοικτές θέσεις	Όγκος		Άνοικτές θέσεις					
0.250	0.000	0.000	0.000			-	0.000	0.000	0.000		0.244	-	-			0.000	0.000	0.000		1.25	-	-	0.000	0.000	0.000	0.001	-	-			0.003
0.300	0.000	0.000	0.000			-	0.000	0.000	0.000		0.194	-	-			0.000	0.000	0.000		1.30	-	-	0.000	0.000	0.000	0.001	-	-			0.003
0.350	0.000	0.000	0.000			-	0.000	0.000	0.000		0.147	-	-			0.000	0.000	0.000		1.35	-	-	0.000	0.000	0.000	0.003	-	-			0.004
0.400	0.000	0.000	0.000			-	0.000	0.000	0.000		0.105	-	-			0.000	0.000	0.000		1.40	-	-	0.000	0.000	0.000	0.011	-	-			0.004
0.450	0.000	0.000	0.000			-	0.000	0.000	0.000		0.071	-	-			0.000	0.000	0.000		1.45	-	-	0.000	0.000	0.000	0.027	-	-			0.005
0.500	0.000	0.000	0.000			-	0.000	0.000	0.000		0.045	-	-			0.000	0.000	0.000		1.50	-	-	0.000	0.000	0.000	0.051	-	-			0.005
0.550	0.000	0.000	0.000			-	0.000	0.000	0.000		0.027	-	-			0.000	0.000	0.000		1.55	-	-	0.000	0.000	0.000	0.083	-	-			0.006
0.600	0.000	0.000	0.000			-	0.000	0.000	0.000		0.016	-	-			0.000	0.000	0.000		1.60	-	-	0.000	0.000	0.000	0.122	-	-			0.006
0.650	0.000	0.000	0.000			-	0.000	0.000	0.000		0.009	-	-			0.000	0.000	0.000		1.65	-	-	0.000	0.000	0.000	0.165	-	-			0.007
0.700	0.000	0.000	0.000			-	0.000	0.000	0.000		0.005	-	-			0.000	0.000	0.000		1.70	-	-	0.000	0.000	0.000	0.211	-	-			0.007
0.750	0.000	0.000	0.000			-	0.000	0.000	0.000		0.002	-	-			0.000	0.000	0.000		1.75	-	-	0.000	0.000	0.000	0.259	-	-			0.008
0.800	0.000	0.000	0.000			-	0.000	0.000	0.000		0.001	-	-			0.000	0.000	0.000		1.80	-	-	0.000	0.000	0.000	0.308	-	-			0.008
0.850	0.000	0.000	0.000			-	0.000	0.000	0.000		0.001	-	-			0.000	0.000	0.000		1.85	-	-	0.000	0.000	0.000	0.357	-	-			0.009
0.900						-						-	-														-	-			0.009
0.950						-						-	-														-	-			0.010
1.000						-						-	-														-	-			0.010
1.100						-						-	-														-	-			0.011
1.200						-						-	-														-	-			0.012
1.300						-						-	-														-	-			0.013
1.400						-						-	-														-	-			0.014
1.500						-						-	-														-	-			0.015
1.600						-						-	-														-	-			0.016
1.700						-						-	-														-	-			0.017
1.800						-						-	-														-	-			0.018
1.900						-						-	-														-	-			0.019
2.000						-						-	-														-	-			0.020
2.200						-						-	-														-	-			0.022
2.400						-						-	-														-	-			0.024
2.600						-						-	-														-	-			0.026
2.800						-						-	-														-	-			0.028
Σύνολα:						0	7					0	0	0	0					0	0					0	0	0	0		
Αριθμός Πράξεων:						0						0		0						0.00						0		0			

ΔΕΗ (ΚΟ)

(Μέγεθος Συμβολαίου: 100 Χρεόγραφα, Τρόπος Εξάσκησης: Αμερικάνικος, Φυσική Παράδοση)

Τιμή Εξάσκησης	Δικαιώματα Αγοράς													Δικαιώματα Πώλησης																			
	Οκτώβριος 2020				Νοέμβριος 2020				Λοιποί Μήνες					Οκτώβριος 2020				Νοέμβριος 2020				Λοιποί Μήνες											
	Άνοιγμα	Άνιτ Τιμή	Κατωτ Τιμή	Τελ Τιμή	Τιμή κλεισ.	Όγκος	Ανοικτές θέσεις	Άνοιγμα	Άνιτ Τιμή	Κατωτ Τιμή	Τελ Τιμή	Τιμή κλεισ.	Όγκος	Ανοικτές θέσεις	Όγκος	Ανοικτές θέσεις	Άνοιγμα	Άνιτ Τιμή	Κατωτ Τιμή	Τελ Τιμή	Τιμή κλεισ.	Όγκος	Ανοικτές θέσεις	Άνοιγμα	Άνιτ Τιμή	Κατωτ Τιμή	Τελ Τιμή	Τιμή κλεισ.	Όγκος	Ανοικτές θέσεις	Όγκος	Ανοικτές θέσεις	Τιμή Εξάσκησης
1.000						-	-						-	-									-	-									0.010
1.100						-	-						-	-									-	-									0.011
1.200						-	-						-	-									-	-									0.012
1.300						-	-						-	-									-	-									0.013
1.400						-	-						-	-									-	-									0.014
1.500						-	-						-	-									-	-									0.015
1.600						-	-						-	-									-	-									0.016
1.700						-	-						-	-									-	-									0.017
1.800						-	-						-	-									-	-									0.018
1.900						-	-						-	-									-	-									0.019
2.000						-	-						-	-									-	-									0.020
2.200						-	-						-	-									-	-									0.022
2.400						-	-						-	-									-	-									0.024
2.600						-	-						-	-									-	-									0.026
2.800	0.000	0.000	0.000			-	-	0.000	0.000	0.000		2.38	-	-			0.000	0.000	0.000		3.80	-	-		0.000	0.000	0.000		0.001	-	-		0.028
3.000	0.000	0.000	0.000			-	-	0.000	0.000	0.000		2.18	-	-			0.000	0.000	0.000		4.00	-	-		0.000	0.000	0.000		0.001	-	-		0.030
3.200	0.000	0.000	0.000			-	-	0.000	0.000	0.000		1.98	-	-			0.000	0.000	0.000		4.20	-	-		0.000	0.000	0.000		0.001	-	-		0.032
3.400	0.000	0.000	0.000			-	-	0.000	0.000	0.000		1.78	-	-			0.000	0.000	0.000		4.40	-	-		0.000	0.000	0.000		0.001	-	-		0.034
3.600	0.000	0.000	0.000			-	-	0.000	0.000	0.000		1.58	-	-			0.000	0.000	0.000		4.60	-	-		0.000	0.000	0.000		0.001	-	-		0.036
3.800	0.000	0.000	0.000			-	-	0.000	0.000	0.000		1.38	-	-			0.000	0.000	0.000		4.80	-	-		0.000	0.000	0.000		0.002	-	-		0.038
4.000	0.000	0.000	0.000			-	-	0.000	0.000	0.000		1.19	-	-			0.000	0.000	0.000		5.00	-	30		0.000	0.000	0.000		0.007	-	-		0.040
4.400	0.000	0.000	0.000			-	10	0.000	0.000	0.000		0.816	-	-			0.000	0.000	0.000		5.40	-	30		0.000	0.000	0.000		0.037	-	-		0.044
4.800	0.000	0.000	0.000			-	-	0.000	0.000	0.000		0.503	-	10			0.000	0.000	0.000		5.80	-	-		0.000	0.000	0.000		0.124	-	-		0.048
5.200	0.000	0.000	0.000			-	36	0.000	0.000	0.000		0.274	-	46			0.000	0.000	0.000		6.20	-	-		0.000	0.000	0.000		0.294	-	-		0.052
5.600	0.000	0.000	0.000			-	-	0.000	0.000	0.000		0.130	-	46			0.000	0.000	0.000		6.60	-	-		0.000	0.000	0.000		0.551	-	-		0.056
6.000	0.000	0.000	0.000			-	-	0.000	0.000	0.000		0.056	-	5			0.000	0.000	0.000		7.00	-	-		0.000	0.000	0.000		0.877	-	-		0.060
6.400	0.000	0.000	0.000			-	-	0.000	0.000	0.000		0.021	-	-			0.000	0.000	0.000		7.40	-	-		0.000	0.000	0.000		1.24	-	-		0.064
6.800	0.000	0.000	0.000			-	-	0.000	0.000	0.000		0.007	-	-			0.000	0.000	0.000		7.80	-	-		0.000	0.000	0.000		1.63	-	-		0.068
7.200	0.000	0.000	0.000			-	-	0.000	0.000	0.000		0.002	-	-			0.000	0.000	0.000		8.20	-	-		0.000	0.000	0.000		2.03	-	-		0.072
7.600	0.000	0.000	0.000			-	-	0.000	0.000	0.000		0.001	-	-			0.000	0.000	0.000		8.60	-	-		0.000	0.000	0.000		2.43	-	-		0.076
Σύνολα:						0	46						0	107	0	50						0	60							0	87	0	0
Αριθμός Πράξεων:						0							0		0							0.00								0		0	

ΕΘΝΙΚΗ ΤΡΑΠΕΖΑ (ΚΟ)

(Μέγεθος Συμβολαίου: 100 Χρεόγραφα, Τρόπος Εξάσκησης: Αμερικάνικος, Φυσική Παράδοση)

Τιμή Εξάσκησης	Δικαιώματα Αγοράς														Δικαιώματα Πώλησης															
	Οκτώβριος 2020						Νοέμβριος 2020						Λοιποί Μήνες		Οκτώβριος 2020						Νοέμβριος 2020						Λοιποί Μήνες		Τιμή Εξάσκησης	
	Άνοιγμα	Ανιγτ Τιμή	Κατωτ Τιμή	Τελ Τιμή	Τιμή κλεισ.	Όγκος	Άνοιγμα	Ανιγτ Τιμή	Κατωτ Τιμή	Τελ Τιμή	Τιμή κλεισ.	Όγκος	Άνοιγτ Τιμή	Ανοιγτ Τιμή	Όγκος	Άνοιγτ Τιμή	Ανοιγτ Τιμή	Όγκος	Άνοιγτ Τιμή	Ανοιγτ Τιμή	Όγκος	Άνοιγτ Τιμή	Ανοιγτ Τιμή	Όγκος	Άνοιγτ Τιμή	Ανοιγτ Τιμή				
0.600						-	-					-	-															0.006		
0.650						-	-					-	-															0.007		
0.700						-	-					-	-															0.007		
0.750						-	-	0.000	0.000	0.000	0.293	-	-							0.000	0.000	0.000	0.002	-	-			0.008		
0.800	0.000	0.000	0.000			-	-	0.000	0.000	0.000	0.246	-	-							0.000	0.000	0.000	0.000	0.005	-	-		0.008		
0.850	0.000	0.000	0.000			-	-	0.000	0.000	0.000	0.202	-	-							0.000	0.000	0.000	0.010	-	-			0.009		
0.900	0.000	0.000	0.000			-	-	0.000	0.000	0.000	0.161	-	-							0.000	0.000	0.000	0.019	-	-			0.009		
0.950	0.000	0.000	0.000			-	-	0.000	0.000	0.000	0.125	-	-							0.000	0.000	0.000	0.033	-	-			0.010		
1.000	0.000	0.000	0.000			-	-	0.000	0.000	0.000	0.095	-	-							0.000	0.000	0.000	0.053	-	-			0.010		
1.100	0.000	0.000	0.000			-	15	0.000	0.000	0.000	0.050	-	-							0.000	0.000	0.000	0.108	-	-			0.011		
1.200	0.000	0.000	0.000			-	-	0.000	0.000	0.000	0.024	-	145							0.000	0.000	0.000	0.182	-	-			0.012		
1.300	0.000	0.000	0.000			-	3	0.000	0.000	0.000	0.010	-	-							0.000	0.000	0.000	0.269	-	-			0.013		
1.400	0.000	0.000	0.000			-	-	0.000	0.000	0.000	0.004	-	-							0.000	0.000	0.000	0.362	-	-			0.014		
1.500	0.000	0.000	0.000			-	-	0.000	0.000	0.000	0.002	-	-							0.000	0.000	0.000	0.460	-	-			0.015		
1.600	0.000	0.000	0.000			-	-	0.000	0.000	0.000	0.001	-	-							0.000	0.000	0.000	0.560	-	-			0.016		
1.700	0.000	0.000	0.000			-	-	0.000	0.000	0.000	0.001	-	-							0.000	0.000	0.000	0.660	-	-			0.017		
1.800	0.000	0.000	0.000			-	-					-	-							0.000	0.000	0.000		-	-			0.018		
1.900						-	-					-	-											-	-			0.019		
2.000						-	-					-	-											-	-			0.020		
2.200						-	-					-	-											-	-			0.022		
2.400						-	-					-	-											-	-			0.024		
2.600						-	-					-	-											-	-			0.026		
2.800						-	-					-	-											-	-			0.028		
3.000						-	-					-	-											-	-			0.030		
3.200						-	-					-	-											-	-			0.032		
3.400						-	-					-	-											-	-			0.034		
3.600						-	-					-	-											-	-			0.036		
3.800						-	-					-	-											-	-			0.038		
4.000						-	-					-	-											-	-			0.040		
Σύνολα:						0	18					0	145	0	0							0	0						0	450
Αριθμός Πράξεων:						0					0		0								0.00					0		0		

ΟΠΑΠ (ΚΟ)

(Μέγεθος Συμβολαίου: 100 Χρεόγραφα, Τρόπος Εξάσκησης: Αμερικάνικος, Φυσική Παράδοση)

Τιμή Εξάσκησης	Δικαιώματα Αγοράς														Δικαιώματα Πώλησης														Τιμή Εξάσκησης								
	Οκτώβριος 2020							Νοέμβριος 2020							Λοιποί Μήνες		Οκτώβριος 2020							Νοέμβριος 2020							Λοιποί Μήνες						
	Άνοιγμα	Ανιγτ Τιμή	Καπιτ Τιμή	Τελ Τιμή	Τιμή κλεισ.	Όγκος	Ανοικτές θέσεις	Άνοιγμα	Ανιγτ Τιμή	Καπιτ Τιμή	Τελ Τιμή	Τιμή κλεισ.	Όγκος	Ανοικτές θέσεις	Όγκος	Ανοικτές θέσεις	Άνοιγμα	Ανιγτ Τιμή	Καπιτ Τιμή	Τελ Τιμή	Τιμή κλεισ.	Όγκος	Ανοικτές θέσεις	Άνοιγμα	Ανιγτ Τιμή	Καπιτ Τιμή	Τελ Τιμή	Τιμή κλεισ.		Όγκος	Ανοικτές θέσεις	Όγκος	Ανοικτές θέσεις				
4.000						-	-						-	-									-	-										0.040			
4.400						-	-						-	-									-	-										0.044			
4.800						-	-						-	-									-	-										0.048			
5.200						-	-						-	-									-	-										0.052			
5.600	0.000	0.000	0.000			-	-	0.000	0.000	0.000		2.64	-	-								0.000	0.000	0.000		6.60	-	-		0.000	0.000	0.000		0.001	-	-	0.056
6.000	0.000	0.000	0.000			-	-	0.000	0.000	0.000		2.24	-	-								0.000	0.000	0.000		7.00	-	-		0.000	0.000	0.000		0.001	-	-	0.060
6.400	0.000	0.000	0.000			-	-	0.000	0.000	0.000		1.84	-	-								0.000	0.000	0.000		7.40	-	-		0.000	0.000	0.000		0.001	-	-	0.064
6.800	0.000	0.000	0.000			-	-	0.000	0.000	0.000		1.45	-	-								0.000	0.000	0.000		7.80	-	-		0.000	0.000	0.000		0.006	-	-	0.068
7.200	0.000	0.000	0.000			-	-	0.000	0.000	0.000		1.07	-	-								0.000	0.000	0.000		8.20	-	-		0.000	0.000	0.000		0.026	-	-	0.072
7.600	0.000	0.000	0.000			-	-	0.000	0.000	0.000		0.728	-	-								0.000	0.000	0.000		8.60	-	16		0.000	0.000	0.000		0.083	-	-	0.076
8.000	0.000	0.000	0.000			-	5	0.000	0.000	0.000		0.448	-	-								0.000	0.000	0.000		9.00	-	31		0.000	0.000	0.000		0.203	-	-	0.080
8.400	0.000	0.000	0.000			-	34	0.000	0.000	0.000		0.248	-	25								0.267	0.267	0.267	0.267	9.40	5	5		0.000	0.000	0.000		0.403	-	-	0.084
8.800	0.000	0.000	0.000			-	31	0.000	0.000	0.000		0.123	-	27								0.000	0.000	0.000		9.80	-	-		0.000	0.000	0.000		0.678	-	-	0.088
9.200	0.000	0.000	0.000			-	5	0.000	0.000	0.000		0.052	-	-								0.000	0.000	0.000		10.20	-	-		0.000	0.000	0.000		1.01	-	-	0.092
9.600	0.000	0.000	0.000			-	-	0.000	0.000	0.000		0.021	-	-								0.000	0.000	0.000		10.60	-	-		0.000	0.000	0.000		1.38	-	-	0.096
10.000	0.000	0.000	0.000			-	-	0.000	0.000	0.000		0.007	-	-								0.000	0.000	0.000		11.00	-	-		0.000	0.000	0.000		1.77	-	-	0.100
11.000	0.000	0.000	0.000			-	-	0.000	0.000	0.000		0.001	-	-								0.000	0.000	0.000		12.00	-	-		0.000	0.000	0.000		2.77	-	-	0.110
12.000	0.000	0.000	0.000			-	-						-	-								0.000	0.000	0.000		13.00	-	-						-	-	0.120	
13.000	0.000	0.000	0.000			-	-						-	-								0.000	0.000	0.000		14.00	-	-						-	-	0.130	
14.000						-	-						-	-													-	-						-	-	0.140	
15.000						-	-						-	-													-	-						-	-	0.150	
16.000						-	-						-	-													-	-						-	-	0.160	
17.000						-	-						-	-													-	-						-	-	0.170	
Σύνολα:						0	75					0	52	0	0							0	52							0	31	0	0				
Αριθμός Πράξεων:						0						0		0								1.00								0		0					

ΟΤΕ (ΚΟ)

(Μέγεθος Συμβολαίου: 100 Χρεόγραφα, Τρόπος Εξάσκησης: Αμερικάνικος, Φυσική Παράδοση)

Τιμή Εξάσκησης	Δικαιώματα Αγοράς												Δικαιώματα Πώλησης												Τιμή Εξάσκησης			
	Οκτώβριος 2020				Νοέμβριος 2020				Λοιποί Μήνες				Οκτώβριος 2020				Νοέμβριος 2020				Λοιποί Μήνες							
	Άνοιγμα	Ανιτ Τιμή	Κατω Τιμή	Τελ Τιμή	Τιμή κλεισ.	Όγκος	Άνοιγ. θέσεις	Άνοιγμα	Ανιτ Τιμή	Κατω Τιμή	Τελ Τιμή	Τιμή κλεισ.	Όγκος	Άνοιγ. θέσεις	Όγκος	Άνοιγ. θέσεις	Άνοιγμα	Ανιτ Τιμή	Κατω Τιμή	Τελ Τιμή	Τιμή κλεισ.	Όγκος	Άνοιγ. θέσεις	Όγκος		Άνοιγ. θέσεις		
7.200						-	-																					0.072
7.600						-	-																					0.076
8.000						-	-																					0.080
8.400						-	-																					0.084
8.800	0.000	0.000	0.000			-	-	0.000	0.000	0.000		3.67	-	-			0.000	0.000	0.000		9.80	-	-		0.001	-	-	0.088
9.200	0.000	0.000	0.000			-	-	0.000	0.000	0.000		3.27	-	-			0.000	0.000	0.000		10.20	-	-		0.001	-	-	0.092
9.600	0.000	0.000	0.000			-	-	0.000	0.000	0.000		2.87	-	-			0.000	0.000	0.000		10.60	-	-		0.002	-	-	0.096
10.000	0.000	0.000	0.000			-	-	0.000	0.000	0.000		2.48	-	-			0.000	0.000	0.000		11.00	-	-		0.007	-	-	0.100
11.000	0.000	0.000	0.000			-	-	0.000	0.000	0.000		1.54	-	-			0.000	0.000	0.000		12.00	-	-		0.068	-	-	0.110
12.000	0.000	0.000	0.000			-	-	0.000	0.000	0.000		0.783	-	-			0.000	0.000	0.000		13.00	-	21		0.310	-	-	0.120
13.000	0.000	0.000	0.000			-	166	0.000	0.000	0.000		0.312	-	9			0.000	0.000	0.000		14.00	-	37		0.839	-	-	0.130
14.000	0.000	0.000	0.000			-	26	0.000	0.000	0.000		0.093	-	35			0.000	0.000	0.000		15.00	-	-		1.62	-	-	0.140
15.000	0.000	0.000	0.000			-	40	0.000	0.000	0.000		0.022	-	5			0.000	0.000	0.000		16.00	-	-		2.56	-	-	0.150
16.000	0.000	0.000	0.000			-	-	0.000	0.000	0.000		0.004	-	-			0.000	0.000	0.000		17.00	-	-		3.55	-	-	0.160
17.000	0.000	0.000	0.000			-	-	0.000	0.000	0.000		0.001	-	-			0.000	0.000	0.000		18.00	-	-		4.55	-	-	0.170
18.000	0.000	0.000	0.000			-	-	0.000	0.000	0.000		0.001	-	-			0.000	0.000	0.000		19.00	-	-		5.55	-	-	0.180
19.000	0.000	0.000	0.000			-	-	0.000	0.000	0.000		0.001	-	-			0.000	0.000	0.000		20.00	-	-		6.55	-	-	0.190
Σύνολα:						0	232					0	49	0	0			0	58					0	36	0	0	
Αριθμός Πράξεων:						0						0		0	0			0.00						0		0	0	

ΠΕΙΡΑΙΩΣ ΤΡΑΠΕΖΑ (ΚΟ)

(Μέγεθος Συμβολαίου: 100 Χρεόγραφα, Τρόπος Εξάσκησης: Αμερικάνικος, Φυσική Παράδοση)

Τιμή Εξάσκησης	Δικαιώματα Αγοράς														Δικαιώματα Πώλησης																			
	Οκτώβριος 2020					Νοέμβριος 2020					Λοιποί Μήνες				Οκτώβριος 2020					Νοέμβριος 2020					Λοιποί Μήνες									
	Άνοιγμα	Ανιτ Τιμή	Κατω Τιμή	Τελ Τιμή	Τιμή κλεισ.	Όγκος	Ανοικτές θέσεις	Άνοιγμα	Ανιτ Τιμή	Κατω Τιμή	Τελ Τιμή	Τιμή κλεισ.	Όγκος	Ανοικτές θέσεις	Όγκος	Ανοικτές θέσεις	Άνοιγμα	Ανιτ Τιμή	Κατω Τιμή	Τελ Τιμή	Τιμή κλεισ.	Όγκος	Ανοικτές θέσεις	Άνοιγμα	Ανιτ Τιμή	Κατω Τιμή	Τελ Τιμή	Τιμή κλεισ.	Όγκος	Ανοικτές θέσεις	Όγκος	Ανοικτές θέσεις	Τιμή Εξάσκησης	
0.700						-	-						-	-									-	-										0.007
0.750	0.000	0.000	0.000			-	-	0.000	0.000	0.000		0.303	-	-			0.000	0.000	0.000		1.75	-	-	0.000	0.000	0.000		0.001	-	-			0.008	
0.800	0.000	0.000	0.000			-	-	0.000	0.000	0.000		0.255	-	-			0.000	0.000	0.000		1.80	-	-	0.000	0.000	0.000		0.003	-	-			0.008	
0.850	0.000	0.000	0.000			-	-	0.000	0.000	0.000		0.209	-	-			0.000	0.000	0.000		1.85	-	-	0.000	0.000	0.000		0.007	-	-			0.009	
0.900	0.000	0.000	0.000			-	-	0.000	0.000	0.000		0.167	-	-			0.000	0.000	0.000		1.90	-	-	0.000	0.000	0.000		0.015	-	-			0.009	
0.950	0.000	0.000	0.000			-	-	0.000	0.000	0.000		0.129	-	-			0.000	0.000	0.000		1.95	-	-	0.000	0.000	0.000		0.027	-	-			0.010	
1.000	0.000	0.000	0.000			-	-	0.000	0.000	0.000		0.096	-	-			0.000	0.000	0.000		2.00	-	-	0.000	0.000	0.000		0.044	-	-			0.010	
1.100	0.000	0.000	0.000			-	20	0.000	0.000	0.000		0.049	-	-			0.000	0.000	0.000		2.10	-	20	0.000	0.000	0.000		0.097	-	-			0.011	
1.200	0.000	0.000	0.000			-	-	0.000	0.000	0.000		0.022	-	145			0.000	0.000	0.000		2.20	-	-	0.000	0.000	0.000		0.170	-	-			0.012	
1.300	0.000	0.000	0.000			-	-	0.000	0.000	0.000		0.009	-	-			0.000	0.000	0.000		2.30	-	-	0.000	0.000	0.000		0.257	-	-			0.013	
1.400	0.000	0.000	0.000			-	-	0.000	0.000	0.000		0.003	-	-			0.000	0.000	0.000		2.40	-	-	0.000	0.000	0.000		0.352	-	-			0.014	
1.500	0.000	0.000	0.000			-	-	0.000	0.000	0.000		0.001	-	-			0.000	0.000	0.000		2.50	-	-	0.000	0.000	0.000		0.450	-	-			0.015	
1.600	0.000	0.000	0.000			-	-	0.000	0.000	0.000		0.001	-	-			0.000	0.000	0.000		2.60	-	-	0.000	0.000	0.000		0.550	-	-			0.016	
1.700	0.000	0.000	0.000			-	-	0.000	0.000	0.000		0.001	-	-			0.000	0.000	0.000		2.70	-	-	0.000	0.000	0.000		0.650	-	-			0.017	
1.800	0.000	0.000	0.000			-	-	0.000	0.000	0.000		0.001	-	-			0.000	0.000	0.000		2.80	-	-	0.000	0.000	0.000		0.750	-	-			0.018	
1.900						-	-						-	-								-	-										0.019	
2.000						-	-						-	-								-	-										0.020	
2.200						-	-						-	-								-	-										0.022	
2.400						-	-						-	-								-	-										0.024	
2.600						-	-						-	-								-	-										0.026	
2.800						-	-						-	-								-	-										0.028	
3.000						-	-						-	-								-	-										0.030	
3.200						-	-						-	-								-	-										0.032	
3.400						-	-						-	-								-	-										0.034	
3.600						-	-						-	-								-	-										0.036	
3.800						-	-						-	-								-	-										0.038	
4.000						-	-						-	-								-	-										0.040	
4.400						-	-						-	-								-	-										0.044	
4.800						-	-						-	-								-	-										0.048	
Σύνολα:						0	20					0	145	0	0						0	20					0	0	0	0				
Αριθμός Πράξεων:						0						0	0	0	0						0.00						0	0						

Προϊόν Δανεισμού	Υποκείμενος Τίτλος	Πολυμερείς Συναλλαγές[1]					Διμερείς Συναλλαγές[2]		Δανεισμός Τίτλων μέσω ΟΤC[3]
		Ανοιχτές θέσεις[5]	Προσφερόμενη ποσότητα	Μ.Σ.Τ[4]	Όγκος συναλλαγών	Μ.Σ.Τ[4]	Όγκος συναλλαγών	Μ.Σ.Τ[4]	Όγκος συναλλαγών
ALPHABOR	ALPHA BANK (ΚΟ)	4,749	---	---	---	---	---	---	46,870,810
TATTBOR	ATTICA BANK A.T.E. (ΚΟ)	13,603	---	---	---	---	---	---	370
CENERBOR	CENERGY HOLDINGS (ΚΑ)	---	---	---	---	---	---	---	---
EEEBOR	COCA-COLA HBC AG (ΚΟ)	1,000	---	---	---	---	---	---	70,546
EUROBBOR	EUROBANK HOLDINGS (ΚΟ)	54,457	---	---	15,000	3.00%	---	---	74,379,040
FFGRPBOR	FOLLI-FOLLIE (ΚΟ)	---	---	---	---	---	---	---	1,067,847
FOYRKBOR	FOURLIS ΣΥΜΜΕΤΟΧΩΝ (ΚΟ)	1,500	---	---	---	---	---	---	33,892
INTRKBOR	INTRACOM HOLDINGS (ΚΟ)	---	---	---	---	---	---	---	---
BELABOR	JUMBO (ΚΟ)	---	---	---	---	---	---	---	78,098
LAMDABOR	LAMDA DEVELOPMENT(ΚΟ)	---	---	---	---	---	---	---	7,221
MIGBOR	MARFIN INVESTMENT GROUP (ΚΟ)	54,599	---	---	---	---	---	---	794,474
QUALBOR	QUALITY & RELIABILITY (ΚΟ)	---	---	---	---	---	---	---	---
TITCBOR	TITAN CEMENT (ΚΑ)	---	---	---	---	---	---	---	257,974
VIORBOR	VIHALCO SA/NV (ΚΑ)	2,841	---	---	---	---	---	---	---
ADMIEBOR	ΑΔΜΗΕ ΣΥΜΜΕΤΟΧΩΝ Α.Ε. (ΚΟ)	1,476	---	---	---	---	---	---	121,344
AEGBOR	ΑΕΡΟΠΟΡΙΑ ΑΙΓΑΙΟΥ (ΚΟ)	3,729	---	---	1,000	4.69%	---	---	80,103
ALMYBOR	ΑΛΟΥΜΥΛ (ΚΟ)	---	---	---	---	---	---	---	---
GEKTERNABOR	ΓΕΚ ΤΕΡΝΑ (ΚΟ)	---	---	---	---	---	---	---	26,852
PPCBOR	ΔΕΗ (ΚΟ)	45,366	---	---	---	---	---	---	5,109,479
ETEBOBOR	ΕΘΝΙΚΗ ΤΡΑΠΕΖΑ (ΚΟ)	5,408	---	---	13,889	3.99%	---	---	11,924,261
ELLAKTORBOR	ΕΛΛΑΚΤΩΡ (ΚΟ)	---	---	---	---	---	---	---	145,559
EXAEBOR	ΕΛΛΗΝ. ΧΡΗΜΑΤΙΣΤΗΡΙΑ-Χ.Α. (ΚΟ)	888	---	---	---	---	---	---	225,022
ELPEBOR	ΕΛΛΗΝΙΚΑ ΠΕΤΡΕΛΑΙΑ (ΚΟ)	---	---	---	---	---	---	---	431,483
EYDAPBOR	ΕΥΔΑΠ (ΚΟ)	940	---	---	---	---	---	---	244,781
MOHBOR	ΜΟΤΟΡ ΟΪΛ (ΚΟ)	1,000	---	---	---	---	---	---	754,671
MYTILBOR	ΜΥΤΙΛΗΝΑΙΟΣ (ΚΟ)	4,000	---	---	---	---	---	---	95,421
PRABOR	ΟΛΠ (ΚΟ)	335	---	---	---	---	---	---	10,401
OPAPBOR	ΟΠΑΠ (ΚΟ)	5,332	---	---	---	---	---	---	1,489,119
HTOBOR	ΟΤΕ (ΚΟ)	18,000	---	---	---	---	---	---	565,245
TREIRBOR	ΠΕΙΡΑΙΩΣ ΤΡΑΠΕΖΑ (ΚΟ)	5,634	---	---	6,000	3.79%	---	---	14,766,844
PLAISBOR	ΠΛΑΙΣΙΟ COMPUTERS (ΚΟ)	---	---	---	---	---	---	---	4,000

Σημειώσεις Προϊόντων Δανεισμού

[1] - Πολυμερείς Συμβάσεις Δανειοδοσίας των μεθόδων 8-1, 8-2 και 8-3-3 (σύμφ. Με Αποφ.17 ΔΣ του Χρηματιστηρίου).

[2] - Διμερείς Συμβάσεις Δανειοδοσίας των μεθόδων 8-3-1 και 8-3-2 (σύμφ. Με Αποφ. 20 ΔΣ του Χρηματιστηρίου).

[3] - Τα στοιχεία Συναλλαγές Δανεισμού Τίτλων μέσω ΟΤC δηλώνονται από τους χειριστές ΣΑΤ και αφορούν τις ποσότητες που έχουν καταγραφεί στο ΣΑΤ έως και τη προηγούμενη εργάσιμη ημέρα.

[4] - Μ.Σ.Τ: - Μέση Σταθμισμένη Τιμή (ως προς τα τεμάχια)

[5] - Τα στοιχεία αφορούν σε ανοιχτές θέσεις πριν την έναρξη της συνεδρίασης

Προϊόν Δανεισμού	Υποκείμενος Τίτλος	Πολυμερείς Συναλλαγές[1]					Διμερείς Συναλλαγές[2]		Δανεισμός Τίτλων μέσω OTC[3]
		Ανοιχτές θέσεις[5]	Προσφερόμενη ποσότητα	Μ.Σ.Τ[4]	Όγκος συναλλαγών	Μ.Σ.Τ[4]	Όγκος συναλλαγών	Μ.Σ.Τ[4]	Όγκος συναλλαγών
SARBOR	ΣΑΡΑΝΤΗΣ ΓΡ. (ΚΟ)	---	---	---	---	---	---	---	24,892
TENERGYBOR	ΤΕΡΝΑ ΕΝΕΡΓΕΙΑΚΗ (ΚΟ)	51,679	---	---	5,000	3.04%	---	---	22,358

Σημειώσεις Προϊόντων Δανεισμού

[1] - Πολυμερείς Συμβάσεις Δανειοδοσίας των μεθόδων 8-1, 8-2 και 8-3-3 (σύμφ. Με Αποφ.17 ΔΣ του Χρηματιστηρίου).

[2] - Διμερείς Συμβάσεις Δανειοδοσίας των μεθόδων 8-3-1 και 8-3-2 (σύμφ. Με Αποφ. 20 ΔΣ του Χρηματιστηρίου).

[3] - Τα στοιχεία Συναλλαγές Δανεισμού Τίτλων μέσω OTC δηλώνονται από τους χειριστές ΣΑΤ και αφορούν τις ποσότητες που έχουν καταγραφεί στο ΣΑΤ έως και τη προηγούμενη εργάσιμη ημέρα.

[4] - Μ.Σ.Τ: - Μέση Σταθμισμένη Τιμή (ως προς τα τεμάχια)

[5] - Τα στοιχεία αφορούν σε ανοιχτές θέσεις πριν την έναρξη της συνεδρίασης

Κωδικό και ονομασίες Κλάδων Οικονομικής Δραστηριότητας του Χρηματιστηρίου Αθηνών

12003 - Διαπραγματεύσιμα Αμοιβαία Κεφάλαια	10101010 Υπηρεσίες Ηλεκτρονικών Υπολογιστών
10101015 Λογισμικό	10102030 Υλικό Υπολογιστών
15101010 Εξοπλισμός Τηλεπικοινωνιών	15102015 Υπηρεσίες Τηλεπικοινωνιών
20101010 Υγειονομικές Μονάδες	20101025 Υπηρεσίες Υγείας
20102010 Ιατρικός Εξοπλισμός	20103015 Φαρμακευτικά Προϊόντα
30101010 Τράπεζες	30202000 Διαφοροποιημένες Χρηματοοικονομικές Υπηρεσίες
30202010 Διαχείριση Κεφαλαίων & Θεματοφύλακες	30202015 Επενδυτικές Υπηρεσίες
30302010 Γενικές Ασφάλειες	30302015 Μεσίτες Ασφαλίσεων
35101010 Συμμετοχές & Ανάπτυξη Ακίνητης Περιουσίας	35101015 Υπηρεσίες Ακίνητης Περιουσίας
35102000 Διαφοροποιημένες Α.Ε.Ε.Α.Π.	35102030 Α.Ε.Ε.Α.Π. Επαγγελματικών Χώρων
40201040 Υπηρεσίες Ενοικίασης και Χρηματοδοτικής Μίσθωσης	40202010 Κατασκευή Κατοικιών
40202015 Έπιπλα	40202020 Οικιακές Συσκευές
40203040 Ηλεκτρονική Ψυχαγωγία	40203045 Παιχνίδια
40204020 Ρούχα και Αξεσουάρ	40301010 Ψυχαγωγία
40301030 Εκδόσεις	40301035 Ραδιοτηλεοπτικοί Φορείς
40401010 Διαφοροποιημένοι Έμποροι	40401020 Εμπόριο Ενδυμάτων
40401025 Εμπόριο Προϊόντων Οικιακής Βελτίωσης	40401030 Εξειδικευμένο Λιανικό Εμπόριο
40501010 Αεροπορικές Εταιρείες	40501015 Ταξίδια & Τουρισμός
40501020 Τυχερά Παιχνίδια	40501025 Ξενοδοχεία & Πανσιόν
45101015 Απόσταση & Οινόπαραγωγή	45101020 Αναψυκτικά
45102010 Γεωργεία, Αλιεία, Εκτροφή και Φυτείες	45102020 Τρόφιμα
45103010 Καπνός	45201010 Λιανικό & Χονδρικό Εμπόριο Τροφίμων
45201020 Είδη Προσωπικής Φροντίδας	50101010 Κατασκευές
50101030 Τσιμέντα	50101035 Άλλα Οικοδομικά Υλικά
50202010 Ηλεκτρικά Εξαρτήματα	50203000 Διαφοροποιημένες Βιομηχανίες
50203015 Πλαστικά	50203030 Υλικά Συσκευασίας
50204000 Μηχανήματα Βιομηχανικού Εξοπλισμού	50204020 Μηχανήματα Κατασκευών
50205010 Προμηθευτές Βιομηχανίας	50205020 Υποστηρικτικές Υπηρεσίες προς Επιχειρήσεις
50205030 Υπηρεσίες Μαζικής Εκτύπωσης	50206015 Εμπορικά Οχήματα & Ανταλλακτικά
50206030 Θαλάσσιες Μεταφορές	50206060 Υπηρεσίες Μεταφορών
55101000 Διαφοροποιημένα Υλικά	55101020 Κλωστοϋφαντουργικά Προϊόντα
55102000 Ορυχεία	55102010 Σίδηρος & Χάλυβας
55102015 Μεταλλουργία	55102035 Αλουμίνιο
60101000 Καθετοποιημένες Εταιρ. Πετρελαίου & Φυσικού Αερίου	60101020 Διυλιστήρια & Εμπορία Πετρελαιοειδών
65101010 Εναλλακτική Ηλεκτρική Ενέργεια	65101015 Συμβατική Ηλεκτρική Ενέργεια
65102030 Ύδρευση	



ATHEX
Athens Stock Exchange

Λεωφ. Αθηνών 110 104 42 Αθήνα
110, Athinon Ave. GR 104 42 Athens
tel. (+30)210-33.66.800, fax (+30)210-33.66.101
www.athexgroup.gr