

20

Ημερήσιο Δελτίο
Συναλλακτικής Δραστηριότητας

Daily Official List
of Trading Activity

Τρίτη, 13 Οκτωβρίου, 2020

Έτος: 141 Αύξων Αριθμός Συνεδρίασης: 195



ATHEXGROUP
Athens Exchange Group

Αποποίηση Ευθύνης:

Η εταιρεία Ελληνικά Χρηματιστήρια-Χρηματιστήριο Αθηνών Ανώνυμη Εταιρεία Συμμετοχών καταβάλλει κάθε δυνατή προσπάθεια ώστε να διασφαλίσει ότι οι πληροφορίες και τα λοιπά στοιχεία που εμφανίζονται στο Ημερήσιο Δελτίο Τιμών (Η.Δ.Τ.) είναι ορθά και πλήρη αλλά δεν έχει καμία ευθύνη για ενδεχόμενο λάθος ή παράλειψη στοιχείων και / ή ευθύνη σχετικά με την ακρίβεια, αξιοπιστία, επικαιροποίηση και πληρότητα των παραπάνω πληροφοριών και στοιχείων ή ευθύνη προερχόμενη άμεσα ή έμμεσα από την χρήση των παραπάνω πληροφοριών.

Η Εταιρία δεν έχει καμία ευθύνη για την ακρίβεια των στοιχείων που περιλαμβάνονται στις ανακοινώσεις των εισηγμένων εταιρειών. Πιθανές προσβολές δικαιωμάτων τρίτων από το περιεχόμενο των ανακοινώσεων συνιστούν αποκλειστική ευθύνη του αποστολέα των ανακοινώσεων.

Όλα τα αναγραφόμενα στο Η.Δ.Τ. στοιχεία παρέχονται μόνο για τους σκοπούς της πληροφόρησης και δεν συνιστούν παροχή επενδυτικών συμβουλών ή πρόσκληση για επένδυση σε κινητές αξίες που διαπραγματεύονται στο Χρηματιστήριο Αθηνών.

Αναγνωρίζεται και συμφωνείται ότι όλα τα δικαιώματα επί των πληροφοριών που εμφανίζονται στο Η.Δ.Τ. θα αποτελούν κυριότητα της εταιρίας και οποιοδήποτε άλλο δικαίωμα συμπεριλαμβανομένου του δικαιώματος πνευματικής ιδιοκτησίας, σήματος κλπ. ανήκουν στο Χρηματιστήριο Αθηνών.

Τα ανωτέρω στοιχεία αποτελούν ιδιοκτησία της Εταιρίας και προστατεύονται σύμφωνα με τις διατάξεις περί πνευματικής ιδιοκτησίας. Απαγορεύεται α) η με οποιοδήποτε τρόπο ή μέσο αναπαραγωγή, αναδημοσίευση, τροποποίηση, αντιγραφή, πώληση, μετάδοση ή διανομή του συνόλου ή μέρους τους, χωρίς αναφορά στην πηγή και β) η εμπορική εκμετάλλευση των στοιχείων από τρίτους.

Η Εταιρία δεν φέρει καμία ευθύνη προερχόμενη άμεσα ή έμμεσα από χρήση ή τυχόν αλλοίωση των ανωτέρω στοιχείων όταν αυτά χρησιμοποιούνται από

Ελληνικά Χρηματιστήρια - Χρηματιστήριο Αθηνών Α.Ε. Συμμετοχών

Λεωφόρος Αθηνών 110, 10442 Αθήνα, Τηλ: (210) 33.66.800, Fax: (210) 32.13.938

www.athexgroup.gr

Χρηματιστηριακό Κέντρο Θεσσαλονίκης

Κατούνη 16-18, Θεσ/νίκη 546 25, Τηλ: (2310) 567.667, Fax: (2310) 530.455

Συνεγγυητικό Κεφάλαιο Εξασφάλισης Επενδυτικών Υπηρεσιών

Φειδίου 14-16, Αθήνα 106 78, Τηλ: (210) 33.04.682, Fax: (210) 33.04.155

Επιτροπή Κεφαλαιαγοράς

Κολοκοτρώνη 1 & Σταδίου 1, Αθήνα 105 62, Τηλ: (210) 33.77.100, Fax: (210) 33.77.173

Πίνακας Περιεχομένων

Ενότητα 1: Στατιστικά Στοιχεία Χρεογράφων, Παραγώγων και Δανεισμού

- Οι Αγορές Χρεογράφων Παραγώγων Δανεισμού
- Χρηματιστηριακοί Δείκτες
- Αναλυτικά Στοιχεία Συναλλαγών Αγοράς Χρεογράφων
- Στοιχεία Συναλλαγών Κλάδων Χρηματιστηρίου Αθηνών & Χρηματοοικονομικών Προϊόντων (Δ.Α.Κ.)
- Οι 10 Μετοχές με τη μεγαλύτερη Άνοδο & Πτώση
- Αναλυτικά Στοιχεία Συναλλαγών Αγοράς Παραγώγων

Ενότητα 2: Αναλυτικά Στοιχεία Συναλλαγών Χρεογράφων

- Αναλυτικά Στοιχεία Συναλλαγών Χρεογράφων
- Σημειώσεις Χρεογράφων

Ενότητα 3: Στοιχεία Συναλλαγών Χρεογράφων

- Στοιχεία Συναλλαγών Πακέτων
- Στοιχεία Συναλλαγών Δικαιωμάτων

- Στοιχεία Δανεισμού Τίτλων
- Στοιχεία Συναλλαγών Εκποιήσεων
- Στοιχεία Συναλλαγών Εκποιήσεων Ενσώματων Ονομαστικών Μετοχών
- Στοιχεία Ενεργητικού Διαπραγματεύσιμων Αμοιβαίων Κεφαλαίων (Δ.Α.Κ.)
- Χαρακτηριστικά Διαπραγματεύσιμων Αμοιβαίων Κεφαλαίων (Δ.Α.Κ.)

Ενότητα 4: Ανακοινώσεις

Ενότητα 5: Ομόλογα Διαπραγματεύσιμα στην Αγορά Αξιών Σταθερού Εισοδήματος

- Ομολογιακά Δάνεια Επιχειρήσεων – Οργανωμένη Αγορά (Μετατρέψιμα)
- Ομολογιακά Δάνεια Επιχειρήσεων – Οργανωμένη Αγορά (Μη Μετατρέψιμα)
- Ομόλογα Ελληνικού Δημοσίου
- Έντοκα Γραμμάτια & Zero Coupon Ομόλογα Ελληνικού Δημοσίου
- Ομόλογα Ελληνικού Δημοσίου Διαπραγματεύσιμα με τη Μέθοδο Εκφώνησης - Αντιφώνησης
- Ομόλογα Κρατικών Τραπεζών

Ενότητα 6: Πρόσθετα Στοιχεία Ενημέρωσης

- Πίνακας Μελών Χρηματιστηρίου Αθηνών και Μελών ΕΤ.ΕΚ.
- Πίνακας Μετοχών Υπό Ειδική Διαπραγμάτευση
- Γνωστοποιήσεις Συναλλαγών - Κατάλογος Υπόχρεων Προσώπων

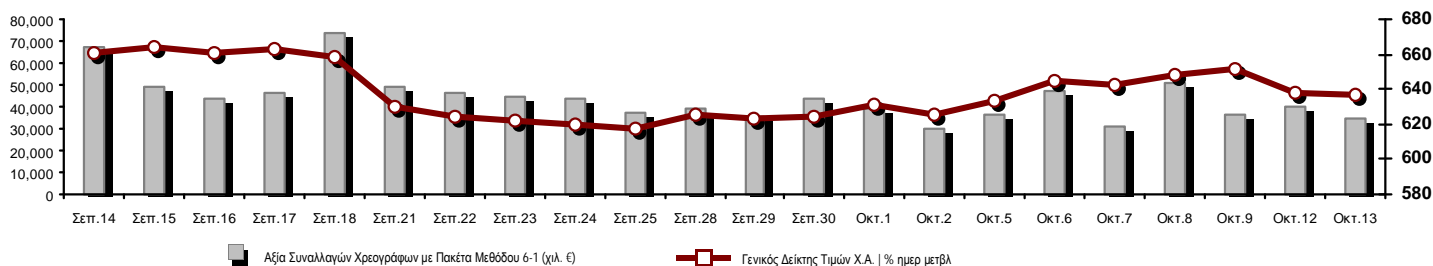
Ενότητα 7: Αναλυτικά Στοιχεία Συναλλαγών Αγοράς Παραγώγων

- Συμβόλαια Μελλοντικής Εκπλήρωσης σε Δείκτες
- Συμβόλαια Μελλοντικής Εκπλήρωσης σε Μετοχές
- Δικαιώματα Προαίρεσης σε Δείκτες
- Δικαιώματα Προαίρεσης σε Μετοχές
- Στοιχεία Συναλλαγών Προϊόντων Δανεισμού

Παράρτημα Α: Κωδικοί και ονομασίες Κλάδων Οικονομικής Δραστηριότητας του Χρηματιστηρίου Αθηνών

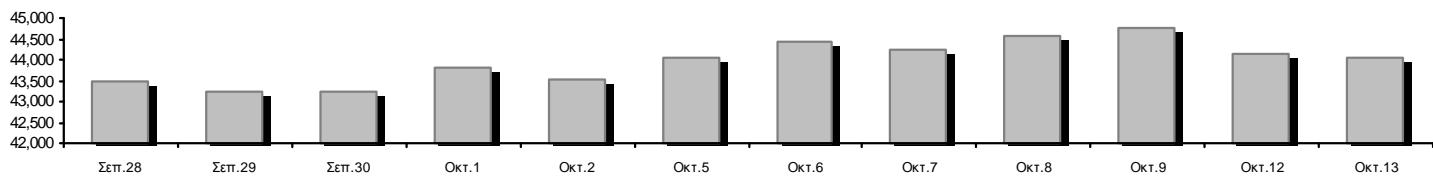
Οι Αγορές Χρεογράφων Παραγώγων Δανεισμού

Γενικός Δείκτης Τιμών και Αξία Συναλλαγών Μετοχών και Παραγώγων

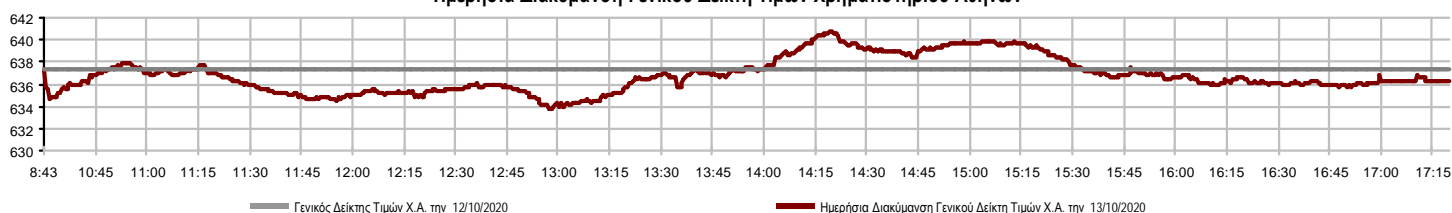


Κεφαλαιοποίηση Χ.Α. (εκατ €)**:	44,046.75		Συνολικές Ανοικτές Θέσεις σε Παράγωγα	309,551
Ημερήσια μεταβολή: εκατ. € %	-109.90	-0.25%	Ανοικτές θέσεις σε ΣΜΕ επί Δεικτών % ημερ μετβλ	4,119 2.92%
Μέση ετήσια Κεφ/ποίηση: εκατ. € % Μετβλ. Μέση προηγ. έτος	47,325.14	-13.61%	Ανοικτές θέσεις σε ΣΜΕ επί μετοχών % ημερ μετβλ	301,938 -3.87%
Γενικός Δείκτης Τιμών Χ.Α. % ημερ μετβλ	636.32	-0.17%	Ανοικτές θέσεις σε Δικαιώματα επί Δεικτών % ημερ μετβλ	1,747 10.36%
Κεφαλαιοποίηση Γενικού Δείκτη (εκατ. €)	38,721.95		Ανοικτές θέσεις σε Δικαιώματα επί μετοχών % ημερ μετβλ	1,747 0.23%
Ημερήσια μεταβολή (εκατ. €)	-116.86			
Αξία Συναλλαγών Χρεογράφων με Πακέτα Μεθόδου 6-1 (χιλ. €)	34,605.10		Πλήθος Συμβολαίων Παραγώγων:	18,687
Ημερήσια μεταβολή: %	-5,138.66	-12.93%	Ημερήσια μεταβολή: τμχ %	-14,698 -44.03%
Μέση Αξία Συν/γών ΥΙD: χιλ. € % Μετβλ Μέση προηγ. έτος	61,381.88	-6.72%	Μέσος Όγκος Συμβ. ΥΙD: % Μετβλ Μέσο προηγ. Έτος	36,332 -13.28%
Αξία Συναλλαγών Πακέτων Μεθόδου 6-1 (χιλ. €)	4,543.31		Πλήθος Πράξεων Παραγώγων:	1,480
Αξία Συναλλαγών Πακέτων Μεθόδου 6-2 & 6-3 (χιλ. €)	200.12		Ημερήσια μεταβολή: πλήθος %	-869 -36.99%
Αξία Συναλλαγών Ομολόγων (χιλ.€)	991.82		Μέσο Πλήθος Πράξεων ΥΙD: % Μετβλ Μέσο προηγ. Έτος	2,511 -11.88%
Όγκος Συναλλαγών Χρεογράφων με Πακέτα Μεθόδου 6-1 (χιλ. Τμχ)	18,935.59		Συνολικές Ανοικτές Θέσεις σε Δανεισμό	294,263
Ημερήσια μεταβολή: χιλ. τμχ %	-8,587.26	-31.20%	Ημερήσια μεταβολή: τμχ %	54,277 22.62%
Μέσος Όγκος Συν/γών ΥΙD: % Μετβλ Μέσο προηγ. Έτος	40,086.82	26.26%	Πλήθος Συναλλαγών Δανεισμού (Πολυμερής/Διμερής)	6,800
Όγκος Συναλλαγών Πακέτων Μεθόδου 6-1 (χιλ. Τεμάχια)	497.49		Ημερήσια μεταβολή: τμχ %	-72,477
Όγκος Συναλλαγών Πακέτων Μεθόδου 6-2 & 6-3 (χιλ. Τεμάχια)	20.28		Πλήθος Πολυμερών Συναλλαγών	6,800
Όγκος Συναλλαγών Ομολόγων	994,000		Πλήθος Διμερών Συναλλαγών	0
Πλήθος Πράξεων Χρεογράφων με Πακέτα Μεθόδου 6-1	21,915		Πλήθος Πράξεων Δανεισμού:	8
Ημερήσια μεταβολή: πλήθος %	-5,579	-20.29%	Ημερήσια μεταβολή: %	-24
Μέσο Πλήθος Πράξεων ΥΙD: % Μετβλ Μέσο προηγ. Έτος	31,364	15.53%	Πλήθος Πράξεων Πολυμερών Συναλλαγών	8
Πλήθος πακέτων Μεθόδου 6-1	4		Πλήθος Πράξεων Διμερών Συναλλαγών	0
Πλήθος πακέτων Μεθόδου 6-2 & 6-3	1			
Πλήθος συναλλαγών Ομολόγων	57			

Κεφαλαιοποίηση Χ.Α. (εκατ €)**



Ημερήσια Διακύμανση Γενικού Δείκτη Τιμών Χρηματιστηρίου Αθηνών



Χρηματιστηριακοί Δείκτες

Όνομασία Δείκτη	13/10/2020	12/10/2020	Δ μον.	Δ %	Κατώτερη	Ανώτερη	Κατ.έτους	Ανωτ.έτους	Ετησ. μεταβ.
Γενικός Δείκτης Τιμών Χ.Α.	636.32	637.39	-1.07	-0.17%	633.70	640.83	469.55	949.20	-30.58%
FTSE/Χ.Α. Large Cap	1,508.63	1,511.65	-3.02	-0.20%	1,500.93	1,519.50	1,135.79	2,371.26	-34.35%
FTSE/Χ.Α. Mid Cap	907.55	901.23	6.32	0.70%	899.85	910.13	659.09	1,298.86	-24.07%
FTSE/Χ.Α.-Χ.Α.Κ. Τραπεζικός Δείκτης	224.20	224.80	-0.60	-0.27%	222.84	227.81	199.24	673.55	-66.53%
FTSE/Χ.Α. Υψηλής Μερισματικής Απόδοσης	2,329.93	2,332.80	-2.87	-0.12%	2,322.34	2,345.21	1,730.40	3,015.23	-20.79%
FTSE/Χ.Α. Διεθνούς Δραστηριοποίησης Plus	1,820.25	1,819.31	0.94	0.05%	1,813.03	1,830.38	1,269.53	2,435.50	-21.50%
FTSE/Χ.Α. Mid & Small Cap Θεμελιωδών Μεγεθών	2,561.40	2,570.46	-9.06	-0.35%	2,557.75	2,582.92	2,028.59	3,205.70	-13.92%
Δείκτης ATHEX Select Plus	2,560.78	2,557.85	2.93	0.11%	2,547.48	2,575.35	1,698.34	3,182.42	-14.58%
Δείκτης ATHEX Select	2,468.40	2,450.77	17.63	0.72%	2,450.51	2,481.69	1,734.15	3,581.16	-24.58%
FTSE/Χ.Α. Δείκτης Αγοράς	378.03	379.11	-1.08	-0.28%	376.21	380.35	282.92	587.56	-33.54%
Δείκτης FTSE Med	3,913.72	3,910.81	2.91	0.07%			3,062.99	5,342.28	-21.39%
Δείκτης Συνολικής Απόδοσης Γενικού Δείκτη Χ.Α.	1,068.23	1,070.02	-1.79	-0.17%	1,063.82	1,075.80	770.25	1,557.05	-28.57%
FTSE/Χ.Α. Large Cap Συνολικής Απόδοσης	2,309.92	2,314.55	-4.63	-0.20%			1,760.89	3,542.27	-32.33%
FTSE/Χ.Α. Mid Cap Συνολικής Απόδοσης	1,133.71	1,125.81	7.90	0.70%			818.92	1,582.98	-22.18%
FTSE/Χ.Α.-Χ.Α.Κ. Τραπεζικός Δείκτης Συνολ. Απόδ.	196.39	196.92	-0.53	-0.27%			176.97	588.56	-66.53%
Ελληνικός Δείκτης Mid & Small Cap	1,002.73	1,003.34	-0.61	-0.06%	999.68	1,008.29	701.19	1,312.90	-20.00%
FTSE/Χ.Α. Τράπεζες	296.22	297.02	-0.80	-0.27%	294.43	300.99	263.25	889.92	-66.53%
FTSE/Χ.Α. Ασφάλειες	1,598.49	1,582.54	15.95	1.01%	1,578.56	1,602.48	1,076.29	2,088.80	-21.06%
FTSE/Χ.Α. Χρηματοοικονομικές Υπηρεσίες	570.58	565.17	5.41	0.96%	561.92	573.35	548.44	1,123.81	-42.76%
FTSE/Χ.Α. Βιομηχανικά Προϊόντα & Υπηρεσίες	2,444.32	2,400.16	44.16	1.84%	2,383.99	2,449.38	1,302.84	2,712.84	-4.58%
FTSE/Χ.Α. Εμπόριο	49.13	49.05	0.08	0.16%	48.34	49.32	38.18	75.77	-29.45%
FTSE/Χ.Α. Ακίνητης Περιουσίας	3,781.83	3,793.59	-11.76	-0.31%	3,746.96	3,823.41	2,945.19	5,826.74	-30.80%
FTSE/Χ.Α. Καταναλωτικά Προϊόντα & Υπηρεσίες	7,518.46	7,621.47	-103.01	-1.35%	7,487.63	7,621.47	5,596.91	10,280.00	-23.36%
FTSE/Χ.Α. Τρόφιμα & Ποτά	8,006.51	8,104.09	-97.58	-1.20%	7,981.21	8,104.09	5,768.28	13,004.12	-28.92%
FTSE/Χ.Α. Πρώτες Ύλες	4,674.87	4,639.36	35.51	0.77%	4,594.53	4,776.78	2,713.19	7,435.44	-27.61%
FTSE/Χ.Α. Κατασκευές & Υλικά	2,245.69	2,264.06	-18.37	-0.81%	2,223.32	2,264.06	1,403.78	3,344.96	-27.16%
FTSE/Χ.Α. Ενέργεια	2,466.28	2,530.42	-64.14	-2.53%	2,464.79	2,543.35	2,268.39	5,154.35	-51.15%
FTSE/Χ.Α. Ταξίδια & Αναψυχή	1,316.09	1,300.93	15.16	1.17%	1,287.22	1,324.34	904.20	2,084.49	-32.15%
FTSE/Χ.Α. Τεχνολογία	820.24	820.75	-0.51	-0.06%	816.74	827.47	537.98	1,029.21	-8.91%
FTSE/Χ.Α. Τηλεπικοινωνίες	3,515.79	3,509.64	6.15	0.18%	3,483.03	3,523.97	2,480.07	3,960.95	-10.43%
FTSE/Χ.Α. Υπηρεσίες Κοινής Ωφέλειας	3,804.51	3,803.42	1.09	0.03%	3,775.49	3,832.78	1,865.80	3,913.11	19.44%
FTSE/Χ.Α. Υγεία	430.77	419.54	11.23	2.68%	417.97	430.77	395.48	508.96	-14.67%
Δείκτης Όλων των Μετοχών Χ.Α.	154.58	155.07	-0.49	-0.32%	154.58	154.58	122.81	223.49	-28.32%
Ελληνικός Δείκτης Εταιρικών Ομολόγων	118.83	118.90	-0.07	-0.06%			106.56	121.22	-1.20%
Ελληνικός Δείκτης Τιμών Εταιρικών Ομολόγων	92.02	92.10	-0.08	-0.09%			84.04	96.15	-3.85%

Σημείωση 1: Το κλείσιμο των Δεικτών FTSE/Med 100, Ελληνικός Δείκτης Εταιρικών Ομολόγων και, Ελληνικός Δείκτης Τιμών Εταιρικών Ομολόγων αφορούν την συνεδρίαση της 09/10/2020.

Σημείωση 2: Ο Ελληνικός Δείκτης Mid & Small Cap είναι Customized δείκτης υπολογιζόμενος από το Χρηματιστήριο Αθηνών.

Αναλυτικά Στοιχεία Συναλλαγών Αγοράς Χρεογράφων

	Όλα τα Χρεόγραφα	Κύρια Αγορά	Επιτήρηση	Διαπραγματεύσιμα Αμοιβαία Κεφάλαια
Σύνολα	112	101	11	0
Ανοδικές / Καθοδικές / Σταθερές:	43 / 44 / 25	39 / 41 / 21	4 / 3 / 4	0 / 0 / 0
Κεφαλαιοποίηση Χ.Α. (εκατ €) **	44,046.75	43,754.22	292.53	
Μέση Ημερήσια Αξία Συν/γών (χιλ. €)	61,381.88	61,345.22	72.73	44.27
Αξία Συναλλαγών	34,805.22	34,731.60	73.62	0.00
Κύριος Πίνακας:	30,061.79	29,988.18	73.62	0.00
Προσυμφωνημένων Συναλλαγών 6_1_2_3:	4,743.43	4,743.43	0.00	0.00
Πίνακας Εκποιήσεων:	0.00	0.00	0.00	0.00
Πίνακας Ειδικών Όρων:	0.00	0.00	0.00	0.00
Μέσος Ημερήσιος Όγκος Συναλλαγών	40,086,822	39,595,989	514,480	2,406
Όγκος Συναλλαγών	18,955,862	18,340,134	615,728	0
Κύριος Πίνακας:	18,438,093	17,822,365	615,728	0
Προσυμφωνημένων Συναλλαγών 6_1_2_3:	517,769	517,769	0	0
Πίνακας Εκποιήσεων:	0	0	0	0
Πίνακας Ειδικών Όρων:	0	0	0	0
Μέσο Ημερήσιο Πλήθος Πράξεων	31,364	31,227	136	3
Αριθμός Πράξεων	21,916	21,747	169	0
Κύριος Πίνακας:	21,911	21,742	169	0
Προσυμφωνημένων Συναλλαγών 6_1_2_3:	5	5	0	0
Πίνακας Εκποιήσεων:	0	0	0	0
Πίνακας Ειδικών Όρων:	0	0	0	0

Στοιχεία Συναλλαγών Κλάδων Χρηματιστηρίου Αθηνών & Χρηματοοικονομικών Προϊόντων (Δ.Α.Κ.)

Κωδικός	Κλάδοι	Ανοδικές / Καθοδικές / Σταθερές	Αριθμός Πράξεων	Όγκος Συναλλαγών	Αξία Συναλλαγών	% στη Συνολική Αξία
12000	- Χρηματοοικονομικά Προϊόντα	0 / 0 / 0	---	---	---	---
3510	- Ακίνητη Περιουσία	1 / 3 / 2	571	206,711	882,509.00	2.54%
3030	- Ασφάλειες	1 / 0 / 0	48	18,992	76,003.67	0.22%
5020	- Βιομηχανικά Προϊόντα & Υπηρεσίες	9 / 6 / 3	2,445	826,775	3,937,054.07	11.31%
4040	- Εμπόριο	2 / 0 / 3	246	32,606	121,547.85	0.35%
6010	- Ενέργεια	1 / 2 / 0	1,786	268,124	2,421,170.23	6.96%
4020	- Καταναλωτικά Προϊόντα & Υπηρεσίες	3 / 2 / 4	1,764	324,992	3,252,756.15	9.35%
5010	- Κατασκευές & Υλικά Κατασκευών	3 / 5 / 2	1,719	707,277	2,047,762.81	5.88%
4030	- Μέσα Ενημέρωσης	1 / 0 / 0	8	2,900	641.34	0.00%
4520	- Προσωπική Φροντίδα, Φάρμακα & Παντοπωλεία	2 / 0 / 1	169	17,736	141,383.86	0.41%
5510	- Πρώτες Ύλες	5 / 3 / 3	441	194,057	382,428.55	1.10%
4050	- Ταξίδια και Αναψυχή	2 / 3 / 1	1,139	1,175,221	5,559,913.35	15.97%
1010	- Τεχνολογία	3 / 3 / 2	260	70,535	150,605.43	0.43%
1510	- Τηλεπικοινωνίες	2 / 3 / 0	1,902	498,203	4,907,601.56	14.10%
3010	- Τράπεζες	1 / 5 / 0	6,420	11,600,143	6,070,136.76	17.44%
4510	- Τρόφιμα, Ποτά & Καπνοβιομηχανίες	0 / 5 / 3	234	61,783	556,917.85	1.60%
2010	- Υγεία	3 / 0 / 1	85	36,677	31,192.93	0.09%
6510	- Υπηρεσίες Κοινής Ωφέλειας	2 / 3 / 0	2,173	784,355	4,051,245.52	11.64%
3020	- Χρηματοοικονομικές Υπηρεσίες	2 / 1 / 0	506	2,128,775	214,351.44	0.62%

Οι 10 Μετοχές με τη μεγαλύτερη Άνοδο & Πτώση

Κύρια Αγορά

Μετοχές με τη μεγαλύτερη Θετική μεταβολή τιμής	Τιμή κλεισ.	Μεταβ.	Μετοχές με τη μεγαλύτερη Αρνητική μεταβολή τιμής	Τιμή κλεισ.	Μεταβ.
ΠΑΪΡΗΣ ΠΛΑΣΤΙΚΩΝ (ΚΟ)	0.478	12.74% #	ΜΟΤΟΡ ΟΪΛ (ΚΟ)	9.59	-3.33% α
ΠΛΑΣΤΙΚΑ ΘΡΑΚΗΣ (ΚΟ)	2.79	4.10% #	SPACE HELLAS (ΚΟ)	3.87	-3.25% α
ΙΑΤΡΙΚΟ ΑΘΗΝΩΝ (ΚΟ)	1.245	3.32% #	ΟΛΠ (ΚΟ)	17.36	-2.36% α
ΠΛΑΙΣΙΟ COMPUTERS (ΚΟ)	3.2	2.56% #	ΠΕΤΡΟΠΟΥΛΟΣ ΠΕΤΡΟΣ (ΚΟ)	4.2	-2.33% α
INTRACOM HOLDINGS (ΚΟ)	0.748	2.47% #	ΕΚΤΕΡ (ΚΟ)	0.755	-2.07% α
ΙΑΣΩ (ΚΟ)	1.25	2.46% #	ΤΕΧΝΙΚΗ ΟΛΥΜΠΙΑΚΗ (ΚΟ)	1.394	-1.83% α
ΜΥΤΙΛΗΝΑΙΟΣ (ΚΟ)	9.875	2.44% #	ΕΥΔΑΠ (ΚΟ)	6.58	-1.50% α
ΑΒΑΞ Α.Ε. (ΚΟ)	0.502	1.83% #	JUMBO (ΚΟ)	14.09	-1.47% α
ΕΝΤΕΡΣΟΦΤ (ΚΟ)	1.8	1.70% #	ΤΙΤΑΝ CEMENT (ΚΑ)	11.24	-1.40% α
SENERGY HOLDINGS (ΚΑ)	1.33	1.68% #	ΠΕΙΡΑΙΩΣ ΤΡΑΠΕΖΑ (ΚΟ)	1.075	-1.38% α

Μετοχές με τη μεγαλύτερη Αξία Συναλλαγών	Αξία (χιλ. €)	Μεταβ.	Μετοχές με το μεγαλύτερο Όγκο Συναλλαγών	Όγκος	Μεταβ.
ΟΠΑΠ (ΚΟ)	5,060.19	1.20% #	EUROBANK HOLDINGS (ΚΟ)	6,571,509	-0.31% α
ΟΤΕ (ΚΟ)	4,816.94	0.16% #	ALPHA BANK (ΚΟ)	2,978,672	-0.19% α
JUMBO (ΚΟ)	3,033.60	-1.47% α	MARFIN INVESTMENT GROUP (ΚΟ)	2,074,083	0.73% #
ΜΥΤΙΛΗΝΑΙΟΣ (ΚΟ)	2,967.35	2.44% #	ΕΘΝΙΚΗ ΤΡΑΠΕΖΑ (ΚΟ)	1,339,257	0.28% #
ΔΕΗ (ΚΟ)	2,636.41	1.32% #	ΠΕΙΡΑΙΩΣ ΤΡΑΠΕΖΑ (ΚΟ)	643,717	-1.38% α
EUROBANK HOLDINGS (ΚΟ)	2,310.44	-0.31% α	ΟΠΑΠ (ΚΟ)	604,511	1.20% #
ΜΟΤΟΡ ΟΪΛ (ΚΟ)	2,252.26	-3.33% α	ΔΕΗ (ΚΟ)	494,495	1.32% #
ALPHA BANK (ΚΟ)	1,544.93	-0.19% α	ΟΤΕ (ΚΟ)	379,083	0.16% #
ΕΘΝΙΚΗ ΤΡΑΠΕΖΑ (ΚΟ)	1,468.00	0.28% #	ΜΥΤΙΛΗΝΑΙΟΣ (ΚΟ)	303,511	2.44% #
ΤΙΤΑΝ CEMENT (ΚΑ)	1,118.08	-1.40% α	ΕΛΛΑΚΤΩΡ (ΚΟ)	249,494	-0.34% α

Σημείωση: Απεικονίζονται οι Μετοχές που δεν ανήκουν στις Κατηγορίες Χαμηλής Διασποράς και Επιτήρησης και πραγματοποιήσαν κατά τη διάρκεια της συνεδρίασης Αξία Συναλλαγών μεγαλύτερη από 10,000 Ευρώ.

Αναλυτικά Στοιχεία Συναλλαγών Αγοράς Παραγώγων

	Αριθμός Πράξεων	Όγκος	Ανοικτές θέσεις
Σ.Μ.Ε. σε Δείκτες	350	3,493	4,119
FTSE/X.A. Large Cap	350	3,493	4,119
Σ.Μ.Ε. σε Μετοχές	1,123	15,095	301,938
ΑΔΜΗΕ ΣΥΜΜΕΤΟΧΩΝ Α.Ε. (ΚΟ)	47	306	5,232
ALPHA BANK (ΚΟ)	178	4,958	94,718
ΑΤΤΙΚΑ BANK Α.Τ.Ε. (ΚΟ)	0	0	230
COCA-COLA HBC AG (ΚΟ)	4	8	276
CENERGY HOLDINGS (ΚΑ)	17	35	2,504
ΕΛΛΑΚΤΩΡ (ΚΟ)	16	67	8,842
EUROBANK HOLDINGS (ΚΟ)	94	3,541	53,531
ΕΥΔΑΠ (ΚΟ)	9	27	167
FOURLIS ΣΥΜΜΕΤΟΧΩΝ (ΚΟ)	2	2	441
ΓΕΚ ΤΕΡΝΑ (ΚΟ)	17	44	3,735
ΕΛΛΗΝ. ΧΡΗΜΑΤΙΣΤΗΡΙΑ-Χ.Α. (ΚΟ)	5	5	2,096
ΕΛΛΗΝΙΚΑ ΠΕΤΡΕΛΑΙΑ (ΚΟ)	28	59	1,897
INTRACOM HOLDINGS (ΚΟ)	3	11	816
JUMBO (ΚΟ)	57	198	626
LAMDA DEVELOPMENT(ΚΟ)	15	32	2,278
MARFIN INVESTMENT GROUP (ΚΟ)	4	520	45,986
ΜΟΤΟΡ ΟΪΛ (ΚΟ)	75	220	986
ΜΥΤΙΛΗΝΑΙΟΣ (ΚΟ)	88	389	4,617
ΕΘΝΙΚΗ ΤΡΑΠΕΖΑ (ΚΟ)	94	2,300	37,344
ΟΠΑΠ (ΚΟ)	86	328	2,734
ΟΤΕ (ΚΟ)	15	51	2,781
ΟΛΠ (ΚΟ)	1	1	286
ΠΕΙΡΑΙΩΣ ΤΡΑΠΕΖΑ (ΚΟ)	75	942	13,416
ΔΕΗ (ΚΟ)	91	576	9,428
ΤΕΡΝΑ ΕΝΕΡΓΕΙΑΚΗ (ΚΟ)	21	104	765
ΤΙΤΑΝ CEMENT (ΚΑ)	38	164	1,354
ΒΙΟΗΛΛΑΚΟ SA/NV (ΚΑ)	43	207	4,852
Δικαιώματα σε Δείκτες	6	96	1,747
FTSE/X.A. Large Cap	6	96	1,747
Δικαιώματα σε Μετοχές	1	3	1,747
ALPHA BANK (ΚΟ)	0	0	7
ΕΘΝΙΚΗ ΤΡΑΠΕΖΑ (ΚΟ)	0	0	613
ΟΠΑΠ (ΚΟ)	1	3	227
ΟΤΕ (ΚΟ)	0	0	375
ΠΕΙΡΑΙΩΣ ΤΡΑΠΕΖΑ (ΚΟ)	0	0	185
ΔΕΗ (ΚΟ)	0	0	340
Συνολική Δραστηριότητα	1,480	18,687	309,551

Πληθος Χρεογράφων	Ονομ. Αξία	Μερίσματα [1]			Ημερ. Τελειω. Αποκοπής		Σημ.	Χρεόγραφο	Τιμή κλεισίματος	% μεταβ.	Προηγ. Κλείσιμο-ημ/νία	Άνοιγμα	Κατωτ Τιμή	Ανωτ Τιμή	Τελ Σταθμ Τιμή	Τελευταία ζήτηση [7]	Τελευταία προσφορά [7]	Ρ/Ε μετά φ.	Χρήση	Όγκος	Πράξεις	Αξία Συναλλαγών[8]	Χ.Α. Εταιρείας (χιλ. €) [3,5]	Χαμηλό έτους	Υψηλό έτους	Κλάδος [4]			
		2017	2018	2019	Μέρισμα [2]	Δικαιώμα																							
1,543,699,381	0.300	---	---	---	07/04/2008	18/04/2017	---	ALPHA BANK (ΚΟ)	0.516	-0.19	€	0.517	12/10/2020	0.51	0.507	0.527	0.516	0.519	1680@0.515	910@0.518	---	---	2,978,672	1,816	1,544,932.58	796,548.88	0.4832	1.928	30101010
190,162,681	---	---	---	---	07/12/2016	---	---	CENERGY HOLDINGS (ΚΑ)	1.33	1.68	€	1.308	12/10/2020	1.3	1.29	1.348	1.33	1.318	40@1.33	300@1.33	---	---	125,580	222	165,522.26	252,916.37	0.585	1.51	50202010
370,251,684	6.70	0.54	2.57	0.62	02/07/2020	29/04/2013	---	COCA-COLA HBC AG (ΚΟ)	21.34	-1.20	€	21.6	12/10/2020	21.45	21.27	21.55	21.34	21.42	663@21.34	1000@21.42	---	---	12,619	82	270,302.68	7,901,170.94	15.385	34.88	45101020
3,709,161,852	0.220	---	---	---	02/05/2008	20/05/2019	---	EUROBANK HOLDINGS (ΚΟ)	0.3513	-0.31	€	0.3524	12/10/2020	0.35	0.349	0.3542	0.3513	0.352	10000@0.351	2347@0.352	---	---	6,571,509	2,406	2,310,435.61	1,303,028.56	0.282	0.924	30101010
52,004,961	0.810	---	---	---	21/06/2010	23/07/2019	---	FOURLIS ΣΥΜΜΕΤΟΧΩΝ (ΚΟ)	4.095	---	---	4.095	12/10/2020	4.025	4.02	4.1	4.095	4.054	1104@4.03	690@4.10	---	---	24,807	170	100,578.54	212,960.32	2.745	5.98	40401010
136,059,759	0.880	0.36	0.39	0.062	30/06/2020	05/03/2014	---	JUMBO (ΚΟ)	14.09	-1.47	€	14.3	12/10/2020	14.3	14.03	14.3	14.09	14.115	2402@14.08	301@14.18	---	---	214,919	1,429	3,033,596.12	1,917,082.00	9.94	19.48	40203045
176,736,715	0.300	---	---	---	30/05/2007	27/11/2019	---	LAMDA DEVELOPMENT(ΚΟ)	5.48	-0.36	€	5.5	12/10/2020	5.5	5.4	5.55	5.48	5.491	1080@5.47	94@5.48	---	---	138,859	438	762,452.35	968,517.20	4.26	8.85	35101010
939,510,748	0.300	---	---	---	26/04/2007	29/08/2014	---	MARFIN INVESTMENT GROUP (ΚΟ)	0.0276	0.73	€	0.0274	12/10/2020	0.0274	0.027	0.0289	0.0276	0.028	20000@0.028	32000@0.028	---	---	2,074,083	260	58,238.14	25,930.50	0.0213	0.1296	30202000
82,447,868	---	---	---	---	23/07/2019	---	---	TITAN CEMENT (ΚΑ)	11.24	-1.40	€	11.4	12/10/2020	11.4	11.12	11.4	11.24	11.223	200@11.22	190@11.28	---	---	99,620	510	1,118,075.50	926,714.04	8.55	19.54	50101030
259,189,761	---	---	---	0.01	07/09/2020	26/02/2016	---	VIOHALCO SA/ΝV (ΚΑ)	2.86	0.70	€	2.84	12/10/2020	2.84	2.8	2.94	2.86	2.862	5@2.84	1469@2.86	---	---	91,142	208	260,867.84	741,282.72	1.47	3.99	55102015
232,000,000	2.12	---	0.0601	0.0889	24/08/2020	19/06/2017	---	ΑΔΜΗΕ ΣΥΜΜΕΤΟΧΩΝ Α.Ε. (ΚΟ)	2.265	0.22	€	2.26	12/10/2020	2.25	2.24	2.295	2.265	2.268	11660@2.26	100@2.27	9.78	2019	185,777	278	421,373.59	525,480.00	1.57	2.775	65101015
71,417,100	0.650	0.55	0.6	---	03/06/2019	27/06/2014	---	ΑΕΡΟΠΟΡΙΑ ΑΙΓΑΙΟΥ (ΚΟ)	2.99	0.67	€	2.97	12/10/2020	2.97	2.97	3.05	2.99	2.995	100@2.98	150@3.04	---	---	149,411	282	447,493.56	213,537.13	2.78	9.08	40501010
103,423,291	0.570	---	---	---	01/08/2011	19/04/2016	---	ΓΕΚ ΤΕΡΝΑ (ΚΟ)	6.31	-0.47	€	6.34	12/10/2020	6.28	6.21	6.34	6.31	6.277	400@6.23	2062@6.32	---	---	64,171	357	402,804.33	652,600.97	3.705	8.93	50101010
232,000,000	2.48	---	---	---	20/07/2015	12/12/2001	---	ΔΕΗ (ΚΟ)	5.36	1.32	€	5.29	12/10/2020	5.29	5.25	5.4	5.36	5.332	1@5.31	2307@5.38	---	---	494,495	982	2,636,409.08	1,243,520.00	1.453	5.6	65101015
914,715,153	3.00	---	---	---	16/05/2008	29/08/2018	---	ΕΘΝΙΚΗ ΤΡΑΠΕΖΑ (ΚΟ)	1.089	0.28	€	1.086	12/10/2020	1.086	1.085	1.114	1.089	1.096	318@1.09	199@1.09	---	---	1,339,257	1,464	1,468,003.05	996,124.80	0.815	3.072	30101010
214,272,003	1.03	---	---	---	05/07/2011	22/07/2019	---	ΕΛΛΑΚΤΩΡ (ΚΟ)	1.465	-0.34	€	1.47	12/10/2020	1.443	1.442	1.475	1.465	1.463	100@1.46	150@1.48	---	---	249,494	488	365,048.57	313,908.48	0.512	1.968	50101010
60,348,000	0.490	0.0502	0.05	0.07	04/06/2020	05/08/2020	---	ΕΛΛΗΝ. ΧΡΗΜΑΤΙΣΤΗΡΙΑ Χ.Α. (ΚΟ)	2.83	1.07	€	2.8	12/10/2020	2.795	2.775	2.835	2.83	2.803	1000@2.79	319@2.83	---	---	54,092	238	151,632.50	170,784.84	2.54	5.05	30202015
305,635,185	2.18	0.4	0.75	0.5	29/06/2020	01/10/2003	---	ΕΛΛΗΝΙΚΑ ΠΕΤΡΕΛΑΙΑ (ΚΟ)	4.72	-1.05	€	4.77	12/10/2020	4.74	4.71	4.86	4.72	4.782	67@4.71	10@4.73	---	---	35,190	250	168,274.13	1,442,598.07	4.4	8.8	60101000
106,500,000	0.600	0.2	0.27	0.38	30/06/2020	28/01/2000	---	ΕΥΔΑΠ (ΚΟ)	6.58	-1.50	€	6.68	12/10/2020	6.64	6.55	6.69	6.58	6.61	62@6.58	250@6.60	---	---	40,912	482	270,426.31	700,770.00	4.95	7.78	65102030
110,782,980	0.750	1.3	1.3	1.1507	24/06/2020	04/11/2013	---	ΜΟΤΟΡ ΟΪΛ (ΚΟ)	9.59	-3.33	€	9.92	12/10/2020	9.92	9.575	9.92	9.59	9.714	921@9.60	130@9.63	---	---	231,854	1,534	2,252,258.10	1,062,408.78	8.6	21.24	60101020
142,891,161	0.970	0.32	0.36	0.3617	24/06/2020	07/07/2017	---	ΜΥΤΙΛΗΝΑΙΟΣ (ΚΟ)	9.875	2.44	€	9.64	12/10/2020	9.56	9.555	9.9	9.875	9.777	6041@9.87	47218@9.88	---	---	303,511	1,345	2,967,347.49	1,411,050.21	4.896	10.39	50203000
25,000,000	2.00	0.1712	0.424	0.5388	27/07/2020	08/08/2003	---	ΟΛΠ (ΚΟ)	17.36	-2.36	€	17.78	12/10/2020	17.82	17.36	17.82	17.36	17.498	625@17.36	56@17.40	12.24	2019	13,422	170	234,861.56	434,000.00	12.96	23	50206060
341,426,387	0.300	0.4	0.7	0.3	21/07/2020	25/04/2001	---	ΟΠΑΠ (ΚΟ)	8.45	1.20	€	8.35	12/10/2020	8.35	8.255	8.5	8.45	8.371	300@8.42	15398@8.45	---	---	604,511	765	5,060,190.46	2,885,052.97	5.4021	12.653	40501020
470,174,576	2.83	0.3529	0.5245	0.5554	09/07/2020	18/06/1998	---	ΟΤΕ (ΚΟ)	12.74	0.16	€	12.72	12/10/2020	12.7	12.62	12.77	12.74	12.707	525@12.73	10@12.76	---	---	379,083	1,687	4,816,940.17	5,990,024.10	9.01	14.39	15102015
436,659,164	6.00	---	---	---	16/05/2008	31/07/2017	---	ΠΕΙΡΑΙΩΣ ΤΡΑΠΕΖΑ (ΚΟ)	1.075	-1.38	€	1.09	12/10/2020	1.0805	1.0675	1.102	1.075	1.082	6240@1.08	3@1.08	---	---	643,717	629	696,191.67	469,408.60	0.92	3.394	30101010
69,877,484	0.780	(0.14)	0.1489	0.167	11/05/2020	13/06/2018	---	ΣΑΡΑΝΤΗΣ ΓΡ. (ΚΟ)	9.01	0.11	€	9	12/10/2020	9.25	9.01	9.27	9.01	9.112	50@8.94	1000@9.12	---	---	14,748	148	134,377.75	629,596.13	5.2	9.57	45201020
120,148,358	0.300	0.0419	---	0.1745	22/06/2020	05/03/2020	---	ΤΕΡΝΑ ΕΝΕΡΓΕΙΑΚΗ (ΚΟ)	11.8	-0.67	€	11.88	12/10/2020	11.88	11.74	11.88	11.8	11.806	5131@11.80	1655@11.84	---	---	60,261	423	711,417.74	1,417,750.62	5.44	12.4	65101010
Κύρια Αγορά - Μέσης Συναλλακτικής Δραστηριότητας																													
13,126,020	0.430	---	---	---	08/07/2010	04/09/2020	---	A.S. COMPANY (ΚΟ)	1.935	---	---	1.935	12/10/2020	1.98	1.885	1.98	1.935	1.941	820@1.88	100@1.93	---	---	2,248	21	4,363.60	25,398.85	1.69	2.99	40401030
461,254,013	0.300	---	---	---	04/06/2008	30/04/2018	---	ΑΤΤΙΚΑ BANK Α.Τ.Ε. (ΚΟ)	0.1686	-0.24	€	0.169	12/10/2020	0.173	0.167	0.173	0.1686	0.169	500@0.166	7340@0.169	---	---	64,016	54	10,815.45	77,767.43	0.16	0.412	30101010
48,855,000	0.080	(0.275)	(0.375)	0.23	20/07/2020	25/06/2019	---	AUTONELLAS (ΚΟ)	4.15	0.61	€	4.125	12/10/2020	4.125	4.1	4.175	4.15	4.154	2@4.14	1434@4.17	---	---	38,451	167	159,734.45	202,748.25	3.08	8.28	40201040
136,014,137	0.040	---	---	---	01/07/2008	21/02/2020	---	AVE (ΚΟ)	0.224	1.82	€	0.22	12/10/2020	0.22	0.217	0.224	0.224	0.221	1000@0.216	2110@0.224	---	---	2,900	8	641.34	30,467.17	0.12	0.38	40301010
35,764,593	2.10	0.035	0.055	0.039	01/04/2020	25/11/2019	---	BRIQ PROPERTIES (ΚΟ)	1.7	0.30	€	1.695	12/10/2020	1.695	1.685	1.7	1.7	1.698	2525@1.69	22213@1.70	4.16	2019	60,675	44	103,012.31	60,799.81	1.5	2.3	35102030
15,816,009	0.300	---	---	---	01/07/2009	17/07/2000	---	BYTE COMPUTER (ΚΟ)	1.16	-0.86	€	1.17	12/10/2020	1.185	1.14	1.185	1.16	1.158	526@1.14	540@1.16	---	---	12,420	51	14,377.30	18,346.57	0.515	1.24	10101010
101,123,806	0.360	---	---	---	22/07/2010	28/06/2011	---	CENTRICA ΣΥΜΜΕΤΟΧΩΝ (ΚΟ)	0.219	---	---	0.219	12/10/2020	0.22	0.214	0.22	0.219	0.217	1000@0.211	1800@0.219	---	---	19,300	18	4,178.80	22,146.11	0.1505	0.28	40203040
784,500	10.00	---	0.13	0.35	16/07/2020	31/07/2018	---	CNL CAPITAL (ΚΟ)	7.45	-2.61	€	7.65	12/10/2020	7.55	7.4	7.55	7.45	7.468	190@7.40	150@7.45	9.18	2019	600	8	4,480.80	5,844.53	6.5	10.5	30202000
9,907,500	0.300	---	---	---	06/10/2005	13/02/2002	---	CPI (ΚΟ)	0.354	-4.32	€	0.37	12/10/2020	0.37	0.322	0.37	0.354	0.33	1600@0.326	1630@0.354	---	---	2018	2,600	858.88	3,507.26	0.316	0.61	10102030

Πληθος Χρεογράφων	Ονομ. Αξία	Μερίσματα [1]			Ημερ. Τελευτ. Αποκοπής		Σημ.	Χρεόγραφο	Τιμή κλεισίματος	% μεταβ.	Προηγ. Κλείσιμο-ημ/νία	Άνοιγμα	Κατωτ Τιμή	Ανωτ Τιμή	Τελ Σταθμ Τιμή	Τελευταία ζήτηση [7]	Τελευταία προσφορά [7]	Ρ/Ε μετά φ. Χρήση	Όγκος	Πράξεις	Αξία Συναλλαγών[8]	Χ.Α. Εταιρείας (χιλ. €) [3,5]	Χαμηλό έτους	Υψηλό έτους	Κλάδος [4]						
		2017	2018	2019	Μέρισμα [2]	Δικαιώμα																									
13,400,000	0.300	---	---	0.026	12/10/2020	18/01/2019	---	EPSILON NET (ΚΟ)	2.72	0.74 P	2.7	12/10/2020	2.7	2.66	2.72	2.683	350@2.66	---	---	884	13	2,371.48	36,448.00	1.6	2.96	10101015					
20,578,374	0.620	0.1	---	0.04	20/07/2020	18/05/2015	---	INFORM Π. ΛΥΚΟΣ (ΚΟ)	1.185	3.95 P	1.14	12/10/2020	1.1	1.1	1.195	1.185	225@1.15	---	---	7,159	30	8,287.53	24,385.37	0.66	1.7	50205030					
10,500,000	4.00	0.31	0.36	0.36	02/07/2020	02/08/2016	---	INTERCONTINENTAL (ΚΟ)	6.05	---	6.05	12/10/2020	---	---	---	---	100@5.80	---	---	---	---	---	63,525.00	5.45	8.35	35102000					
76,000,000	1.00	---	---	---	03/07/2007	17/09/2018	---	INTRACOM HOLDINGS (ΚΟ)	0.748	2.47 P	0.73	12/10/2020	0.728	0.728	0.757	0.748	0.743	320@0.743	---	---	97,800	160	72,648.07	56,848.00	0.28	0.915	15101010				
30,477,156	0.300	---	---	---	12/08/2008	17/10/2017	---	INTRAKAT (ΚΟ)	1.3	---	1.3	12/10/2020	1.285	1.265	1.33	1.3	2150@1.28	---	---	8,366	35	10,710.61	39,620.30	0.58	1.8	50101010					
4,419,616	1.58	---	---	---	21/07/2011	04/03/2015	---	MEDICON ΕΛΛΑΣ (ΚΟ)	1.73	4.22 P	1.66	12/10/2020	1.62	1.61	1.73	1.73	1.624	105@1.61	---	---	118	4	191.64	7,645.94	1.5	2.98	20102010				
10,500,000	0.950	---	---	---	24/06/2008	30/06/2017	---	MEVACO (ΚΟ)	1.41	0.71 P	1.4	12/10/2020	1.4	1.4	1.45	1.41	1.418	713@1.41	---	---	33.16	2019	3,150	14	4,466.63	14,805.00	1.21	1.87	55102015		
11,812,193	0.470	---	---	---	26/05/2020	07/04/2020	---	PROFILE (ΚΟ)	3.77	0.27 P	3.76	12/10/2020	3.79	3.73	3.82	3.77	3.76	820@3.71	---	---	---	---	7,870	26	29,594.40	44,531.97	2.12	4.34	10101010		
27,345,120	0.280	---	---	---	18/07/2005	26/02/2014	---	QUALITY & RELIABILITY (ΚΟ)	0.202	-2.42 E	0.207	12/10/2020	0.215	0.199	0.215	0.202	0.204	2000@0.198	---	---	---	---	20,633	36	4,201.80	5,523.71	0.17	0.305	10101010		
35,740,896	1.33	---	---	---	05/09/2008	21/07/2020	---	QUEST ΣΥΜΜΕΤΟΧΩΝ (ΚΟ)	8.28	---	8.28	12/10/2020	8.28	8.22	8.34	8.28	8.3	14@8.26	---	---	---	---	8,152	61	67,664.98	295,934.62	5.6	9.76	10101010		
57,434,884	1.31	---	---	---	05/06/2008	12/06/2009	---	REDS (ΚΟ)	1.16	---	1.16	12/10/2020	---	---	---	---	---	200@1.15	---	---	---	---	---	66,624.47	0.752	1.47	35101010				
6,456,530	1.08	---	---	0.065	09/07/2020	02/08/2010	---	SPACE HELLAS (ΚΟ)	3.87	-3.25 E	4	12/10/2020	4.09	3.7	4.09	3.87	3.903	11@3.87	---	---	---	---	2,640	36	10,303.32	24,986.77	3.02	5.88	15101010		
15,627,315	0.300	---	---	---	16/11/1992	24/07/2019	---	UNIBIOS (ΚΟ)	0.214	-1.38 E	0.217	12/10/2020	0.223	0.214	0.223	0.214	0.217	470@0.214	---	---	---	---	1,774	9	384.40	3,344.25	0.186	0.463	50204000		
144,321,516	0.300	---	---	---	01/07/2011	22/01/2020	---	ΑΒΑΣ Α.Ε. (ΚΟ)	0.502	1.83 P	0.94	12/10/2020	0.49	0.486	0.519	0.502	0.504	2100@0.500	---	---	---	---	196,789	183	99,251.46	72,449.40	0.2225	0.64	50101010		
32,413,681	0.370	---	---	---	15/07/2009	11/05/2000	---	ΑΛΟΥΜΥΛΑ (ΚΟ)	0.938	-0.21 E	0.93	12/10/2020	0.94	0.912	0.96	0.938	0.945	250@0.916	---	---	---	---	19,764	50	18,678.85	30,404.03	0.431	1.62	55102035		
6,325,000	0.600	0.15	0.103	0.095	17/09/2020	17/02/2014	---	ΒΟΓΙΑΤΣΟΓΛΟΥ SYSTEMS (ΚΟ)	1.54	-5.52 E	1.63	12/10/2020	1.5	1.5	1.59	1.59	1.54	10@1.52	---	---	---	---	117	5	180.18	9,740.50	1.4	2.44	50205010		
34,720,000	0.310	---	---	---	16/06/2010	01/08/2007	---	ΔΡΟΜΕΑΣ (ΚΟ)	0.39	0.77 P	0.387	12/10/2020	0.35	0.35	0.39	0.39	0.361	9000@0.330	---	---	---	---	16,250	24	5,861.59	13,540.80	0.245	0.485	40202015		
13,673,200	0.880	---	---	---	18/07/2008	26/07/2001	---	ΕΒΡΟΦΑΡΜΑ (ΚΟ)	0.756	-5.50 E	0.8	12/10/2020	0.704	0.704	0.816	0.756	0.75	380@0.756	---	---	---	---	2,399	22	1,798.27	10,336.94	0.61	1.375	45102020		
27,848,000	0.300	0.0034	---	---	20/08/2018	02/09/2003	---	ΕΙΔΗΣΕΟΦΩΝΙΚΗ ΕΛΛΑΣ (ΚΟ)	0.47	-0.42 E	0.472	12/10/2020	0.47	0.47	0.47	0.47	0.47	0.47	437@0.472	---	---	---	---	11,040	5	5,188.80	13,088.56	0.199	0.53	15102015	
11,250,000	0.520	---	0.04	---	22/07/2019	09/11/2015	---	ΕΚΤΕΡ (ΚΟ)	0.755	-2.07 E	0.771	12/10/2020	0.789	0.75	0.789	0.755	0.76	200@0.752	---	---	---	---	38,813	72	29,496.61	8,493.75	0.54	1.33	50101010		
18,410,839	1.00	---	---	---	07/07/2009	10/09/2010	---	ΕΛΑΣΤΡΟΝ (ΚΟ)	0.886	3.99 P	0.852	12/10/2020	0.888	0.846	0.888	0.886	0.856	855@0.846	---	---	---	---	4,540	16	3,886.63	16,312.00	0.6	1.58	55102010		
375,241,586	0.390	---	0.03	0.03	01/06/2020	14/07/2006	---	ΕΛΒΑΛΧΑΛΚΟΡ (ΚΟ)	1.408	-0.57 E	1.416	12/10/2020	1.412	1.38	1.414	1.408	1.399	320@1.39	---	---	---	---	61,925	108	86,636.87	528,340.15	0.83	1.836	55102015		
31,734,530	1.60	---	---	---	09/07/2007	19/07/2006	---	ΕΛΓΕΚΑ (ΚΟ)	0.278	1.46 P	0.274	12/10/2020	0.278	0.278	0.278	0.278	0.278	1497@0.250	---	---	---	---	51	2	14.18	8,822.20	0.202	0.565	45201010		
19,864,886	5.60	0.672	0.672	0.672	26/03/2020	02/07/2008	---	ΕΛΛΑΔΟΣ ΤΡΑΠΕΖΑ (ΚΟ)	13.5	-0.59 E	13.58	12/10/2020	13.44	13.3	13.5	13.5	13.378	40@13.42	---	---	---	---	2,972	51	39,758.40	268,175.96	11.9	16.68	30101010		
26,730,187	0.520	0.04	0.06	0.04	27/07/2020	01/08/2017	---	ΕΛΤΟΝ (ΚΟ)	1.245	0.40 P	1.24	12/10/2020	1.25	1.235	1.255	1.245	1.243	950@1.24	---	---	---	---	54,703	92	68,020.66	33,279.08	1.02	1.85	50205010		
30,000,000	0.050	(0.0217)	(0.03)	---	28/06/2019	11/06/2020	---	ΕΝΤΕΡΣΟΦΤ (ΚΟ)	1.8	1.70 P	1.77	12/10/2020	1.8	1.76	1.8	1.8	1.792	329@1.77	---	---	---	---	17,431	52	31,232.40	54,000.00	0.9	1.89	10101015		
36,300,000	1.12	0.221	0.126	0.268	09/07/2020	12/12/2007	---	ΕΥΑΘ (ΚΟ)	3.97	-0.75 E	4	12/10/2020	4	3.97	4	3.97	3.993	10@3.93	---	---	---	---	2,910	8	11,618.80	144,111.00	3.06	5	65102030		
27,503,677	0.630	0.12	0.13	0.2446	06/05/2020	18/10/1999	---	ΕΥΡΩΠΑΪΚΗ ΠΙΣΤΗ (ΚΟ)	4.01	1.01 P	3.97	12/10/2020	4.01	3.96	4.02	4.01	4.002	450@3.99	---	---	---	---	18,992	48	76,003.67	110,289.74	2.7	5.24	30302010		
114,320,400	0.100	(0.0175)	(0.0575)	---	23/03/2020	05/08/2019	---	ΙΚΤΙΝΟΣ ΕΛΛΑΣ (ΚΟ)	0.534	---	0.534	12/10/2020	0.538	0.529	0.539	0.534	0.534	2000@0.528	---	---	---	---	30,581	56	16,315.50	61,047.09	0.4825	1.206	50101035		
8,226,132	0.900	---	---	---	15/05/2009	13/10/2014	---	ΙΛΥΔΑ (ΚΟ)	0.57	---	0.57	12/10/2020	0.575	0.525	0.575	0.57	0.558	67@0.560	---	---	---	---	545	12	304.19	4,688.90	0.171	0.61	10101015		
8,298,467	0.400	---	---	---	30/08/1993	08/05/2013	---	ΙΝΤΕΑΛ ΟΜΙΛΟΣ (ΚΟ)	1.45	---	1.45	12/10/2020	---	---	---	---	---	150@1.33	---	---	---	---	---	---	---	12,032.78	0.82	1.63	10102030		
8,424,900	0.500	---	---	---	12/07/2010	04/07/2019	---	ΙΝΤΕΡΤΕΚ (ΚΟ)	0.558	5.28 P	0.53	12/10/2020	0.53	0.52	0.558	0.558	0.528	3200@0.520	---	---	---	---	2019	12,011	6	6,346.14	4,701.09	0.402	0.925	50205010	
19,804,134	0.300	---	---	---	01/07/2004	06/11/2017	---	ΚΕΚΡΟΨ (ΚΟ)	2.24	-0.88 E	2.26	12/10/2020	2.24	2.23	2.3	2.24	2.263	422@2.24	---	---	---	---	2019	6,809	82	15,407.08	44,361.26	0.87	2.8	35101010	
40,219,218	0.260	---	---	---	14/09/2020	10/06/2019	---	ΚΛΟΥΚΙΝΑΣ - ΛΑΠΠΑΣ (ΚΟ)	0.518	0.78 P	0.514	12/10/2020	0.53	0.495	0.53	0.518	0.502	1300@0.508	---	---	---	---	2,113	5	1,061.03	20,833.55	0.352	0.834	50101010		
21,224,340	0.420	0.005	---	---	10/09/2018	25/04/2006	---	ΚΟΡΔΕΛΟΥΧ. ΑΦΟΙ (ΚΟ)	0.183	---	0.183	12/10/2020	0.183	0.183	0.183	0.183	0.183	1300@0.175	---	---	---	---	2019	600	2	109.80	3,884.05	0.16	0.472	55102010	
33,065,136	0.380	0.115	0.15	0.18	20/08/2020	16/09/2013	---	ΚΡΙ - ΚΡΙ (ΚΟ)	6.4	-0.93 E	6.46	12/10/2020	6.48	6.38	6.5	6.4	6.43	20@5.80	---	---	---	---	14.09	2019	43,420	102	279,182.02	211,616.87	3.46	6.56	45102020

Πληθος Χρεογράφων	Ονομ. Αξία	Μερίσματα [1]			Ημερ. Τελευτ. Αποκοπής		Σημ.	Χρεόγραφο	Τιμή κλεισίματος	% μεταβ.	Προηγ. Κλείσιμο-ημ/νία		Άνοιγμα	Κατωτ Τιμή	Ανωτ Τιμή	Τελ Σταθμ Τιμή	Τελευταία ζήτηση [7]	Τελευταία προσφορά [7]	Ρ/Ε μετά φ.	Χρήση	Όγκος	Πράξεις	Αξία Συναλλαγών[8]	Χ.Α. Εταιρείας (χιλ. €) [3,5]	Χαμηλό έτους	Υψηλό έτους	Κλάδος [4]		
		2017	2018	2019	Μέρισμα [2]	Δικαιώμα					Προηγ.	Κλείσιμο-ημ/νία																	
10,080,000	3.00	0.45	0.57	1.17	06/07/2020	27/08/2001	---	ΟΛΘ (ΚΟ)	23	-0.43	€	23.1	12/10/2020	23	23	23.1	23	23.021	200@22.70	100@23.50	14.09	2019	1,650	17	37,985.00	231,840.00	18.05	28.2	50206060
4,971,466	1.46	---	---	---	04/07/2007	08/10/2003	---	ΠΑΪΡΗΣ ΠΛΑΣΤΙΚΩΝ (ΚΟ)	0.478	12.74	Ρ	0.424	12/10/2020	0.44	0.43	0.486	0.478	0.467	230@0.444	321@0.474	---	---	44,774	116	20,905.67	2,376.36	0.188	0.5	50203030
25,118,410	0.540	---	---	---	17/08/2000	08/09/2020	---	ΠΑΠΟΥΤΣΑΝΗΣ (ΚΟ)	2.38	---	γ	2.38	12/10/2020	2.41	2.37	2.42	2.37	2.381	150@2.34	500@2.37	54.09	2018	2,937	19	6,991.93	59,781.82	0.96	2.42	45201020
7,070,400	0.930	---	---	0.1013	24/08/2020	06/05/2016	---	ΠΕΤΡΟΠΟΥΛΟΣ ΠΕΤΡΟΣ (ΚΟ)	4.2	-2.33	€	4.3	12/10/2020	4.3	4.18	4.3	4.2	4.216	1950@4.20	25@4.22	---	---	33,561	142	141,507.70	29,695.68	3.82	8.05	50206015
22,075,665	0.330	0.07	0.07	0.02	02/07/2020	27/04/2015	---	ΠΛΑΣΙΟ COMPUTERS (ΚΟ)	3.2	2.56	Ρ	3.12	12/10/2020	3.13	3.05	3.2	3.2	3.114	120@3.11	111@3.20	---	---	5,157	48	16,056.91	70,642.13	1.885	3.84	40401010
43,741,452	0.660	0.0471	0.0444	0.0458	17/07/2020	01/11/1999	---	ΠΛΑΣΤΙΚΑ ΘΡΑΚΗΣ (ΚΟ)	2.79	4.10	Ρ	2.68	12/10/2020	2.67	2.665	2.805	2.79	2.765	740@2.76	5500@2.80	---	---	71,388	205	197,378.23	122,038.65	1.23	2.805	50203015
21,912,599	0.300	---	---	---	11/04/2011	23/02/2007	---	ΡΕΒΘΙΑ (ΚΟ)	0.59	0.34	Ρ	0.588	12/10/2020	0.59	0.59	0.6	0.6	0.591	250@0.556	1410@0.600	4.31	2019	1,080	2	638.00	12,928.43	0.55	0.975	60101020
28,438,268	0.300	---	---	---	21/08/2006	24/11/1999	---	ΣΠΥΡΟΥ ΑΓΡ. ΟΙΚ. (ΚΟ)	0.163	---	γ	0.163	12/10/2020	0.16	0.16	0.163	0.163	0.162	486@0.163	250@0.167	---	---	317	7	51.37	4,635.44	0.093	0.28	45102010
40,693,350	5.00	---	---	---	03/07/2006	26/05/2015	---	ΤΕΧΝΙΚΗ ΟΛΥΜΠΙΑΚΗ (ΚΟ)	1.394	-1.83	€	1.42	12/10/2020	1.388	1.374	1.42	1.394	1.398	350@1.37	955@1.40	---	---	33,782	114	47,220.31	56,726.53	1.15	2.68	40202010
1,524,000	0.300	---	---	---	06/07/2007	06/02/2013	---	ΤΖΙΡΑΚΙΑΝ ΠΡΟΦΙΛ (ΚΟ)	2.26	0.89	Ρ	2.24	12/10/2020	2.39	2.08	2.39	2.26	2.119	490@2.10	66@2.26	---	2019	963	22	2,040.50	3,444.24	1.2	4.28	55102010
10,203,575	0.730	---	---	---	16/07/2007	18/10/1999	---	ΦΙΕΡΑΤΕΣ (ΚΟ)	0.343	-3.38	€	0.355	12/10/2020	0.345	0.31	0.345	0.343	0.325	85@0.315	891@0.343	---	2019	2,202	11	715.17	3,499.83	0.252	0.79	55101020
8,340,750	1.16	---	---	---	25/06/2009	17/09/2018	---	ΧΑΪΔΕΜΕΝΟΣ (ΚΟ)	0.55	---	γ	0.55	12/10/2020	---	---	---	---	---	370@0.440	1716@0.560	---	2019	---	---	---	4,587.41	0.422	1.09	50205030

Κύρια Αγορά - Χαμηλής Συναλλακτικής Δραστηριότητας

14,000,000	4.15	---	---	---	23/04/2010	29/06/1999	---	ΑΛΦΡΑ ΑΣΤΙΚΑ ΑΚΙΝΗΤΑ (ΚΟ)	6.35	-2.31	€	6.5	12/10/2020	6.35	6.35	6.35	6.35	6.35	30@6.05	945@6.35	---	---	200	4	1,270.00	88,900.00	5.2	7.8	35101015
215,805,843	0.300	---	0.05	---	17/01/2020	29/12/2010	---	ΑΤΤΙΚΑ ΣΥΜΜΕΤΟΧΩΝ (ΚΟ)	0.876	-6.61	€	0.938	12/10/2020	0.924	0.874	0.924	0.874	0.876	250@0.880	139@0.898	---	---	531	6	465.12	189,045.92	0.782	1.465	40501015
11,720,024	0.540	---	---	0.0632	13/07/2020	30/08/2019	---	FLEXORACK (ΚΟ)	8	---	γ	8	12/10/2020	8	8	8	8	8	207@8.00	200@8.20	---	---	500	1	4,000.00	93,760.19	5.4	8.3	50203030
4,740,000	0.860	---	---	---	14/03/2003	---	---	LOGISMOS (ΚΟ)	0.61	---	γ	0.61	12/10/2020	---	---	---	---	---	---	80@0.610	---	2019	---	---	---	2,891.40	0.448	0.88	10101015
468,700	0.73	4.869	---	---	25/04/2019	21/05/2004	---	MERMEREN KOMB. A.D. PR. (ΕΛΠ)	47.7	---	γ	47.7	12/10/2020	44.5	44.5	47.7	47.7	47.433	20@44.70	8@47.70	1.11	2019	12	4	569.20	22,356.99	40	67.8	55102000
3,953,090	0.300	0.16	0.15	0.5	04/06/2020	05/12/2012	---	PAPERPACK (ΚΟ)	5.45	---	γ	5.45	12/10/2020	5.4	5.4	5.4	5.4	5.4	192@5.20	84@5.25	11.02	2019	16	1	86.40	21,544.34	3.98	6.1	50203030
150,520,505	0.500	---	---	---	25/04/2014	10/06/2020	---	TRASTOR Α.Ε.Ε.Α.Π. (ΚΟ)	0.815	---	γ	0.815	12/10/2020	0.805	0.805	0.805	0.805	0.805	122@0.805	591@0.855	25.86	2018	132	2	106.26	122,674.21	0.78	1.14	35102000
401,136	13.75	0.75	---	---	05/04/2018	24/09/2020	---	ΑΝΔΡΟΜΕΔΑ ΑΕΕΧ (ΚΟ)	21	---	γ	21	12/10/2020	---	---	---	---	---	14@21.00	1100@22.60	3.54	2019	---	---	---	8,423.86	18.8	27	30202010
15,300,000	0.300	---	---	---	30/07/2009	13/12/1999	---	ΑΤΤΙΚΕΣ ΕΚΔΟΣΕΙΣ (ΚΟ)	0.32	---	γ	0.32	12/10/2020	---	---	---	---	---	---	279@0.330	---	---	---	---	---	4,896.00	0.22	0.428	40301030
18,810,000	0.400	---	---	---	08/07/2010	14/11/2007	---	ΒΑΡΒΕΡΗΣ Ν. - MODA BAGNO (ΚΟ)	0.297	---	γ	0.297	12/10/2020	---	---	---	---	---	1200@0.270	1249@0.320	---	---	---	---	---	5,586.57	0.21	0.64	40401025
23,986,500	1.05	---	---	---	26/06/2009	15/03/2000	---	ΒΙΟΚΑΡΠΕΤ (ΚΟ)	0.64	---	γ	0.64	12/10/2020	---	---	---	---	---	---	995@0.665	---	---	---	---	---	15,351.36	0.382	1.4	50101035
8,418,750	0.300	0.28	0.32	0.095	26/08/2020	27/06/2012	---	ΓΕΚΕ (ΚΟ)	3.5	---	γ	3.5	12/10/2020	---	---	---	---	---	40@3.22	65@3.80	8.59	2019	---	---	---	29,465.63	3.36	5.7	40501025
24,060,000	0.300	0.01	0.015	0.035	05/05/2020	01/07/2019	---	ΓΕΝΙΚΗ ΕΜΠΟΡΙΟΥ (ΚΟ)	0.695	-6.08	€	0.74	12/10/2020	0.7	0.69	0.75	0.75	0.695	40@0.735	170@0.735	15.02	2019	930	6	646.50	16,721.70	0.54	1.13	50205010
15,000,000	0.300	---	---	---	06/07/2007	18/07/2000	---	ΔΑΙΟΣ ΠΛΑΣΤΙΚΑ (ΚΟ)	3	---	γ	3	12/10/2020	---	---	---	---	---	490@2.78	235@3.30	---	---	---	---	---	45,000.00	2.62	3.28	50203015
3,307,500	0.210	---	---	---	11/08/2010	04/12/2019	---	ΕΛΒΕ Α.Β.Ε.Ε. (ΚΟ)	4.82	---	γ	4.82	12/10/2020	4.88	4.82	4.88	4.82	4.853	50@4.80	140@4.82	---	---	360	3	1,747.20	15,942.15	2.94	4.88	40204020
23,828,130	0.500	0.06	0.05	---	22/07/2019	17/02/2009	---	ΕΛΙΝΟΙΑ (ΚΟ)	1.43	---	γ	1.43	12/10/2020	---	---	---	---	---	1000@1.30	500@1.43	---	---	---	---	---	34,074.23	1.3	1.9	60101020
122,156,754	0.440	---	---	0.01	25/09/2020	28/03/2018	---	ΙΑΣΩ (ΚΟ)	1.25	2.46	Ρ	1.22	12/10/2020	1.25	1.25	1.25	1.25	1.25	110@1.25	4065@1.26	---	---	9,890	7	12,362.50	152,695.94	1.15	1.48	20101010
86,735,980	0.310	---	---	---	06/07/2009	02/01/2002	---	ΙΑΤΡΙΚΟ ΑΘΗΝΩΝ (ΚΟ)	1.245	3.32	Ρ	1.205	12/10/2020	1.245	1.21	1.25	1.245	1.23	10@1.24	388@1.25	---	---	10,198	54	12,544.52	107,986.30	1.09	2.35	20101025
2,566,836	0.440	---	---	---	13/08/2010	09/01/2007	---	ΙΝΤΕΡΓΟΥΝΤ-ΕΥΛΕΜΠΟΡΙΑ (ΠΟ)	0.27	---	γ	0.27	12/10/2020	---	---	---	---	---	---	1500@0.244	---	---	---	---	---	5,766.08	0.244	0.382	50205010
34,986,430	0.440	---	---	---	25/07/2008	23/02/2010	---	ΙΝΤΕΡΓΟΥΝΤ-ΕΥΛΕΜΠΟΡΙΑ (ΚΟ)	0.145	---	γ	0.145	12/10/2020	---	---	---	---	---	---	2000@0.140	---	---	---	---	---	5,766.08	0.108	0.187	50205010
9,742,920	0.400	---	---	0.0105	13/10/2020	14/07/2000	---	ΚΑΡΑΜΟΛΕΓΚΟΣ (ΚΟ)	1.48	-1.99	€	1.51	12/10/2020	1.44	1.44	1.48	1.48	1.469	250@1.46	325@1.66	---	---	1,150	7	1,689.00	14,419.52	1.24	2.14	45102020
2,760,000	11.83	9.2	9.5	9.4	29/06/2020	16/07/1990	---	ΚΑΡΕΛΙΑ (ΚΟ)	262	---	γ	262	12/10/2020	---	---	---	---	---	1@258.00	6@264.00	---	---	---	---	---	723,120.00	228	302	45103010
6,700,000	0.800	0.028	0.043	0.053	15/07/2020	29/05/2014	---	ΚΕΠΕΝΟΥ ΜΥΛΟΙ (ΚΟ)	1.73	---	γ	1.73	12/10/2020	1.77	1.77	1.77	1.77	1.77	1600@1.68	890@1.76	8.49	2019	13	1	23.01	11,591.00	1.56	2.58	45102020
11,510,102	0.890	---	---	---	24/06/2005	06/10/1999	---	ΚΛΩΣΤΡΓΙΑ ΝΑΥΠΑΚΤΟΥ (ΚΟ)	0.625	---	γ	0.625	12/10/2020	---	---	---	---	---	40@										

Πληθος Χρεογράφων	Ονομ. Αξία	Μερίσματα [1]			Ημερ. Τελευτ. Αποκοπή		Σημ. Χρεόγραφο	Τιμή κλεισίματος	% μεταβ.	Προηγ. Κλείσιμο ημ/νία	Άνοιγμα	Κατωτ Τιμή	Ανωτ Τιμή	Τελ Σταθμ Τιμή	Τελευταία ζήτηση [7]	Τελευταία προσφορά [7]	Ρ/Ε μετά φ. Χρήση	Όγκος	Πράξεις	Αξία Συναλλαγών[8]	Χ.Α. Εταιρείας (χιλ. €) [3,5]	Χαμηλό έτους	Υψηλό έτους	Κλάδος [4]		
		2017	2018	2019	Μέρισμα [2]	Δικαιώμα																				
5,939,268	0.620	---	---	---	10/07/2003	03/01/2002	---	1.08	---	1.08	12/10/2020	---	---	---	---	670@0.975	---	2018	---	---	---	6,414.41	0.81	1.3	40401020	
17,120,280	0.940	---	---	0.07	12/06/2020	02/08/2019	---	2.64	---	2.64	12/10/2020	2.64	2.64	2.64	2.64	28@2.60	---	---	1,200	1	3,168.00	45,197.54	2.48	3.74	45102020	
9,819,370	0.690	---	---	---	14/08/2007	09/01/2004	---	0.33	---	0.33	12/10/2020	---	---	---	---	1000@0.300	---	---	---	---	---	3,240.39	0.312	0.73	55101000	
29,250,000	0.360	---	---	0.02	01/07/2020	25/04/2019	---	0.84	---	0.84	12/10/2020	0.89	0.89	0.89	0.89	230@0.824	---	---	97	1	86.33	24,570.00	0.725	1.79	40401030	
8,321,682	0.670	---	---	---	17/08/2007	23/11/1999	---	0.153	---	0.153	12/10/2020	---	---	---	---	---	---	---	---	---	---	1,878.16	0.122	0.224	50203000	
2,160,524	0.670	0.0436	---	---	03/12/2018	23/11/1999	---	0.28	---	0.28	12/10/2020	---	---	---	---	---	---	---	---	---	---	1,878.16	0.175	0.294	50203000	
6,340,000	0.600	---	0.05	0.06	14/02/2020	02/12/2019	---	1.56	4.70	1.49	12/10/2020	1.39	1.39	1.56	1.56	50@1.49	---	---	297	6	462.47	9,890.40	0.93	2.66	40401030	
27,379,200	0.300	0.148	0.294	0.3654	03/07/2020	24/08/2018	---	15	---	15	12/10/2020	15	14.9	15.3	15	15.04	443@14.90	---	---	4,879	42	73,379.30	410,688.00	8.55	15.3	50203015
255,494,534	3.00	0.22	0.286	0.613	16/04/2020	23/12/2015	---	7.9	---	7.9	12/10/2020	7.25	7.25	7.25	7.25	111@7.30	---	---	36	1	261.00	2,018,406.82	6.05	8.35	35102000	
4,181,450	0.500	---	---	---	21/08/2000	05/03/2002	---	1.3	---	1.3	12/10/2020	---	---	---	---	---	---	---	---	---	---	5,435.89	1.15	3.3	45102020	

Διαπραγματεύσιμα Αμοιβαία Κεφάλαια (Δ.Α.Κ.)

853,597	---	---	---	---	15/06/2016	---	ALPHA ETF FTSE Athex Large Cap	15.15	---	15.15	12/10/2020	---	---	---	---	100@12.00	---	---	---	---	---	---	11.3	24.5	12003
---------	-----	-----	-----	-----	------------	-----	--------------------------------	-------	-----	-------	------------	-----	-----	-----	-----	-----------	-----	-----	-----	-----	-----	-----	------	------	-------

Επιήρρηση

258,366,234	0.300	---	---	---	19/09/2016	5161	FORTHNET (ΚΟ)	0.33	-2.94	€	0.34	12/10/2020	0.33	0.33	0.33	0.33	500@0.320	---	---	7,640	14	2,521.20	85,260.86	0.186	0.448	15102015		
355,437,751	0.100	---	---	---	07/07/2010	21/09/2017	5160	FRIGOGLASS (ΚΟ)	0.069	6.15	₪	0.065	12/10/2020	0.064	0.064	0.069	0.069	0.066	17000@0.069	---	---	149,800	35	9,955.05	24,525.20	0.061	0.28	50204000
51,081,030	1.00	---	---	---	20/08/2007	03/09/2007	4912	LAVIPHARM (ΚΟ)	0.37	---	0.37	12/10/2020	0.37	0.37	0.37	0.37	600@0.360	---	---	16,471	20	6,094.27	18,899.98	0.208	0.396	20103015		
16,838,928	0.500	---	---	---	21/05/2008	19/06/2020	5247	PASAL A.E. (ΚΟ)	0.69	---	0.69	12/10/2020	---	---	---	---	200@0.680	---	---	---	---	---	11,618.86	0.4849	1.1713	35101010		
65,326,268	0.530	---	---	---	04/07/2007	19/07/2006	4750	SATO AE (ΚΟ)	0.0205	---	0.0205	12/10/2020	0.024	0.024	0.024	0.024	4000@0.017	---	---	40	1	0.96	1,339.19	0.0125	0.038	40202015		
13,191,620	0.620	---	---	---	04/08/2010	09/09/2002	5232	YALCO - ΚΩΝΣΤΑΝΤΙΝΟΥ (ΚΟ)	0.0765	---	0.0765	12/10/2020	---	---	---	---	---	---	---	---	---	---	1,009.16	0.05	0.0915	40202020		
13,000,000	1.00	---	---	---	01/08/2007	07/04/2000	5093	ΑΚΡΙΤΑΣ (ΚΟ)	0.46	---	0.46	12/10/2020	---	---	---	---	---	---	---	---	---	---	5,980.00	0.27	0.5	50101035		
221,519,681	0.300	---	---	---	02/07/2008	28/02/2011	4957	ΑΝΕΚ (ΚΟ)	0.04	---	0.04	12/10/2020	0.04	0.04	0.04	0.04	945@0.040	---	---	75,900	8	3,036.00	9,180.23	0.03	0.072	40501015		
312,163	0.300	---	---	---	02/07/2008	28/02/2011	4959	ΑΝΕΚ (ΠΟ '90)	0.072	---	0.072	12/10/2020	---	---	---	---	---	---	---	---	---	---	9,180.23	0.058	0.072	40501015		
2,969,713	0.300	---	---	---	02/07/2008	28/02/2011	4958	ΑΝΕΚ (ΠΟ '96)	0.1	---	0.1	12/10/2020	---	---	---	---	---	---	---	---	---	---	9,180.23	0.08	0.1	40501015		
4,737,503	0.320	---	---	---	22/06/2005	22/09/2015	5115	ΒΑΡΑΓΚΗΣ (ΚΟ)	0.128	---	0.128	12/10/2020	---	---	---	---	---	---	---	---	---	---	606.40	0.103	0.16	40202015		
6,330,002	0.300	---	---	---	25/06/2002	15/03/2019	5162	ΒΑΡΒΑΡΕΣΟΣ (ΚΟ)	0.398	---	0.398	12/10/2020	---	---	---	---	---	---	---	---	---	---	2,519.34	0.282	0.525	55101020		
17,579,754	4.16	---	---	---	18/08/2006	02/08/2010	---	0.084	---	0.084	12/10/2020	---	---	---	---	---	---	---	---	---	---	---	1,476.70	0.041	0.096	50101010		
4,968,600	2.88	---	---	---	01/07/1998	14/12/1998	5245	ΒΙΞ (ΚΟ)	0.83	---	0.83	12/10/2020	---	---	---	---	---	---	---	---	---	---	4,123.94	0.62	1.26	50203030		
15,878,748	0.480	---	---	---	10/07/2006	22/03/2004	5095	ΔΟΜΙΚΗ ΚΡΗΤΗΣ (ΚΟ)	0.31	-0.64	€	0.312	12/10/2020	0.31	0.31	0.31	0.31	1000@0.304	---	---	12,000	9	3,720.00	4,922.41	0.109	0.322	50101010	
3,961,300	1.28	---	---	---	29/06/2004	03/08/2000	5248	ΔΟΥΡΟΣ (ΚΟ)	0.17	---	0.17	12/10/2020	0.18	0.18	0.18	0.18	900@0.150	---	---	2019	490	2	88.20	673.42	0.125	0.27	40204020	
51,754,364	0.300	---	---	---	23/12/2003	24/01/2007	5197	ΕΠΙΛΕΚΤΟΣ (ΚΟ)	0.15	---	0.15	12/10/2020	---	---	---	---	---	---	---	---	---	---	7,763.15	0.117	0.25	55101020		
11,125,110	0.300	---	---	---	02/06/2010	06/11/2017	5178	ΕΥΡΟΣΥΜΒΟΥΛΟΙ (ΚΟ)	0.26	7.44	₪	0.242	12/10/2020	0.26	0.26	0.26	0.26	500@0.214	---	---	1,000	1	260.00	2,892.53	0.165	0.34	50205020	
156,961,721	0.300	---	---	---	30/05/2013	14/11/2007	5246	ΙΝΤΡΑΛΟΤ (ΚΟ)	0.124	-3.88	€	0.129	12/10/2020	0.127	0.124	0.127	0.124	0.126	22000@0.123	---	---	337,848	73	42,409.45	19,463.25	0.072	0.41	40501020
7,125,216	0.650	---	---	---	01/07/2005	14/12/1999	4955	ΚΡΕΚΑ (ΚΟ)	0.183	---	0.183	12/10/2020	---	---	---	---	---	---	---	---	---	---	1,303.91	0.058	0.24	45102010		
7,734,375	1.00	---	---	---	09/07/2007	07/01/2011	5112	ΛΙΒΑΝΗ ΕΚΔΟΤ. ΟΡΓ. (ΚΟ)	0.0505	---	0.0505	12/10/2020	---	---	---	---	---	---	---	---	---	---	390.59	0.0505	0.116	40301030		
15,842,391	1.51	---	---	---	15/07/2009	12/05/2000	5141	ΜΗΠΤΡΟΣ ΣΥΜΜΕΤΟΧΙΚΗ (ΚΟ)	0.129	---	0.129	12/10/2020	---	---	---	---	---	---	---	---	---	---	2,043.67	0.092	0.204	55102010		
119,596,817	0.040	---	---	---	15/07/2008	27/04/2017	5190	ΝΙΚΑΣ (ΚΟ)	0.6	---	0.6	12/10/2020	---	---	---	---	---	---	---	---	---	---	71,758.09	0.4	0.6	45102020		
24,319,250	0.300	---	---	---	09/07/2002	04/07/2007	5165	ΠΡΟΔΕΥΤΙΚΗ (ΚΟ)	0.24	9.09	₪	0.22	12/10/2020	0.24	0.24	0.24	0.24	4505@0.240	---	---	5,330	4	1,279.20	5,836.62	0.11	0.292	50101010	
10,186,667	1.35	---	---	---	24/06/2008	02/02/2016	4887	ΣΙΔΑΜΑ (ΚΟ)	0.462	4.52	₪	0.442	12/10/2020	0.462	0.462	0.462	0.462	510@0.404	---	---	9,209	2	4,254.56	4,706.24	0.192	0.57	55102010	

Πληθος Χρεογράφων	Ονομ. Αξία	Μερίσματα [1]			Ημερ. Τελευτ. Αποκοπής Μέρισμα [2]	Αποκαίωμα Δικαιώμα	Σημ. Χρεόγραφα	Τιμή κλεισίματος	% μεταβ.	Προηγ. Κλεισίμο- ημ/νία	Άνοιγμα	Κατωτ Τιμή	Ανωτ Τιμή	Τελ Σταθμ Τιμή	Τελευταία ζήτηση [7]	Τελευταία προσφορά [7]	Ρ/Ε μετά φ. Χρήση	Όγκος	Πράξεις	Αξία Συναλλαγών[8]	Χ.Α. Εταιρείας (χιλ. €) [3,5]	Χαμηλό έτους	Υψηλό έτους	Κλάδος [4]		
		2017	2018	2019																						
766,000	1.00	---	---	---	01/07/2004	11/12/2012	5193	ΤΡΙΑ ΑΛΦΑ (ΚΟ)	4.1	---	4.1	12/10/2020	---	---	---	---	100@4.90	25.91	2019	---	---	---	4,233.30	1.44	4.1	55101020
245,000	1.00	---	---	---	19/07/2010	11/12/2012	5194	ΤΡΙΑ ΑΛΦΑ (ΠΟ)	4.46	---	4.46	12/10/2020	---	---	---	---	300@4.00	28.18	2019	---	---	---	4,233.30	0.9	4.46	55101020

Κατάσταση σε Αναστολή

20,255,805	0.300	---	---	---	22/08/2006	02/08/2010	5136	ΑΧΟΝ ΣΥΜΜΕΤΟΧΩΝ (ΚΟ)	0.058	---	0.058	28/04/2017	---	---	---	---	---	---	---	---	---	---	1,174.84	0.058	0.058	20101010
5,867,311	0.300	---	---	---	11/08/2010	28/04/2017	5243	DIONIC (ΚΟ)	0.11	---	0.11	30/06/2020	---	---	---	---	---	---	---	---	---	---	645.40	0.096	0.244	50205010
21,820,410	0.800	---	---	---	22/05/2008	02/08/2011	5174	EUROMEDICA (ΚΟ)	0.448	---	0.448	30/04/2018	---	---	---	---	---	---	---	---	---	---	9,775.54	0.448	0.448	20101010
66,948,210	0.300	---	---	---	22/09/2015	22/09/2015	5179	FOLLI-FOLLIE (ΚΟ)	4.8	---	4.8	24/05/2018	---	---	---	---	---	---	---	---	---	---	321,351.41	4.8	4.8	40401030
12,417,000	0.310	---	0.0205	---	27/08/2019	28/08/2017	5233	MLS ΠΛΗΡΟΦΟΡΙΚΗ (ΚΟ)	0.57	---	0.57	12/05/2020	---	---	---	---	---	---	---	---	---	---	7,077.69	0.475	1.51	10101015
33,301,715	0.320	---	---	---	27/06/2003	08/07/2009	5241	ΑΕΓΕΚ (ΚΟ)	0.035	---	0.035	25/06/2020	---	---	---	---	---	---	---	---	---	---	1,165.56	0.0245	0.06	50101010
14,870,100	0.300	---	---	---	15/05/2008	26/09/2011	5130	ΑΛΦΑ ΓΚΡΙΣΙΝ Α.Ε. (ΚΟ)	0.014	---	0.014	13/04/2017	---	---	---	---	---	---	---	---	---	---	208.18	0.014	0.014	10102030
33,930,000	0.300	---	---	---	03/07/2006	30/05/2001	4865	ΒΩΒΟΣ ΜΠΑΜΠΗΣ (ΚΟ)	0.304	---	0.304	30/03/2012	---	---	---	---	---	---	---	---	---	---	10,314.72	0.304	0.304	35101010
77,126,446	0.340	---	---	---	23/05/2005	18/08/2011	5206	Γ.Ε. ΔΗΜΗΤΡΙΟΥ (ΚΟ)	0.0125	---	0.0125	30/04/2019	---	---	---	---	---	---	---	---	---	---	964.08	0.0125	0.0125	40202020
6,000,000	0.600	---	---	---	13/06/2008	08/04/2004	5172	ΓΙΟΥΡΟΜΠΡΟΚΕΡΣ (ΚΟ)	0.008	---	0.008	27/04/2018	---	---	---	---	---	---	---	---	---	---	48.00	0.008	0.008	30302015
7,085,888	1.59	---	---	---	02/07/1996	06/09/2010	5216	ΕΛΒΙΕΜΕΚ (ΚΟ)	2.6	---	2.6	30/09/2019	---	---	---	---	---	---	---	---	---	---	18,423.31	2.6	2.6	35101010
25,179,640	0.600	---	---	---	08/08/1994	19/09/2000	5191	Ι. ΜΠΟΥΤΑΡΗΣ & ΥΙΟΣ (ΚΟ)	0.026	---	0.026	01/10/2018	---	---	---	---	---	---	---	---	---	---	742.45	0.026	0.026	45101015
1,540,000	0.600	---	---	---	08/08/1994	19/09/2000	5192	Ι. ΜΠΟΥΤΑΡΗΣ & ΥΙΟΣ (ΠΟ)	0.057	---	0.057	01/10/2018	---	---	---	---	---	---	---	---	---	---	742.45	0.057	0.057	45101015
24,619,524	0.500	---	---	---	10/10/1986	30/12/2002	4914	ΚΕΡΑΜΕΙΑ ΑΛΛΑΤΙΝΗ (ΚΟ)	0.088	---	0.088	30/08/2012	---	---	---	---	---	---	---	---	---	---	2,166.52	0.088	0.088	35101010
31,543,600	0.420	---	---	---	19/07/2010	19/12/2018	5205	ΚΡΕΤΑ ΦΑΡΜ (ΚΟ)	1.085	---	1.085	30/04/2019	---	---	---	---	---	---	---	---	---	---	34,224.81	1.085	1.085	45102020
23,935,280	0.300	---	---	---	29/06/2009	13/06/2000	5153	ΝΑΥΤΕΜΠΟΡΙΚΗ (ΚΟ)	0.107	---	0.107	02/10/2017	---	---	---	---	---	---	---	---	---	---	2,561.07	0.107	0.107	40301030
255,459,600	0.300	---	---	---	26/06/2000	03/12/2010	5101	ΝΕΛ (ΚΟ)	0.07	---	0.07	31/08/2015	---	---	---	---	---	---	---	---	---	---	17,882.17	0.07	0.07	40501015
23,463,874	0.800	---	---	---	23/05/2003	21/12/1999	4918	ΝΕΩΡΙΟΝ (ΚΟ)	0.125	---	0.125	30/08/2012	---	---	---	---	---	---	---	---	---	---	2,932.98	0.125	0.125	50206030
18,750,000	0.300	---	---	---	02/07/2001	31/12/2012	5154	ΠΗΓΑΣΟΣ ΕΚΔΟΤΙΚΗ Α.Ε. (ΚΟ)	0.089	---	0.089	02/10/2017	---	---	---	---	---	---	---	---	---	---	1,668.75	0.089	0.089	40301030
100,793,572	0.300	---	---	---	16/07/2009	11/02/2016	5110	ΤΗΛΕΥΠΟΣ (ΚΟ)	0.06	---	0.06	07/03/2016	---	---	---	---	---	---	---	---	---	---	6,047.61	0.06	0.06	40301035
4,034,950	0.680	---	---	---	01/07/2005	30/12/2010	5171	ΧΑΤΖΗΚΡΑΝΙΩΤΗ Ε. ΥΙΟΙ (ΚΟ)	0.14	---	0.14	27/04/2018	---	---	---	---	---	---	---	---	---	---	564.89	0.14	0.14	45102020

Σημειώσεις Χρεογράφων

Κωδικός Κείμενο σημείωσης

- () - Προσαρμοσμένα Μέρισματα λόγω διανομής Δωρεάν μετοχών.
- * - Τελευταία προσαρμοσμένη τιμή κλεισίματος.
- [1] - Καθάρια μερίσματα.
- [2] - Στη στήλη "Ημερ. Αποκοπής τελευταίου δικαιώματος" αναφέρεται η Ημερομηνία εισαγωγής για Νέες Εταιρείες.
- [3] - Η Χρηματιστηριακή αξία αναφέρεται στο σύνολο των μετοχών
- [4] - Η κωδικοποίηση των Κλάδων Οικονομικής Δραστηριότητας του Χ.Α. παρουσιάζονται στο Παράρτημα Α
- [5] - Η Χρηματιστηριακή Αξία αναφέρεται στο σύνολο των κατηγοριών μετοχών (εφόσον έχουν εισαχθεί περισσότερες της μιας κατηγορίες) και δεν αναφέρεται σε επιμέρους κατηγορίες μετοχών μιας εταιρείας.
- [6] - P/E μεγαλύτερο του 100
- [7] - Τελευταία εικόνα του Βιβλίου Εντολών πριν το τέλος της συνεδρίασης
- [8] - Στην Αξία Συναλλαγών των Μετοχών περιλαμβάνονται όλοι οι τύποι Πακέτων

4750 - Μεταφορά στην Κατηγορία Επιτήρησης από 8/4/2011.

4865 - Αναστολή διαπραγμάτευσης από 2/4/2012.

4887 - Μεταφορά στην Κατηγορία Επιτήρησης από 10/4/2012.

4912 - Μεταφορά στην κατηγορία Επιτήρησης από 31/7/2012.

4914 - Αναστολή διαπραγμάτευσης από 31/8/2012.

4918 - Αναστολή διαπραγμάτευσης από 31/8/2012.

4955 - Μεταφορά στην Επιτήρηση από 5/4/2013.

4957 - Μεταφορά στην Επιτήρηση από 5/4/2013.

4958 - Μεταφορά στην Επιτήρηση από 5/4/2013.

4959 - Μεταφορά στην Επιτήρηση από 5/4/2013.

5093 - Μεταφορά στην Κατηγορία Επιτήρησης από 8/4/2015.

5095 - Μεταφορά στην Επιτήρηση από 09/04/2015.

5101 - Αναστολή διαπραγμάτευσης από 1/9/2015.

5110 - Αναστολή διαπραγμάτευσης από 08/03/2016.

5112 - Μεταφορά στην Κατηγορία Επιτήρησης από 15/04/2016.

5115 - Μεταφορά στην Κατηγορία Επιτήρησης από 15/04/2016.

5130 - Αναστολή διαπραγμάτευσης από 18/04/2017.

5136 - Αναστολή διαπραγμάτευσης από 02/05/2017.

5141 - Μεταφορά στην Κατηγορία Επιτήρησης από 10/05/2017.

5153 - Αναστολή διαπραγμάτευσης από 03/10/2017.

5154 - Αναστολή διαπραγμάτευσης από 03/10/2017.

5160 - Μεταφορά στην Κατηγορία Επιτήρησης από 15/04/2016.

5161 - Μεταφορά στην κατηγορία Επιτήρησης από τις 25/11/2011.

5162 - Μεταφορά στην Κατηγορία Επιτήρησης από 21/12/2009.

5165 - Μεταφορά στην Κατηγορία Επιτήρησης από 15/02/2018.

5171 - Αναστολή διαπραγμάτευσης από 30/04/2018.

5172 - Αναστολή διαπραγμάτευσης από 30/04/2018.

5174 - Αναστολή διαπραγμάτευσης από 02/05/2018.

5178 - Μεταφορά στην Κατηγορία Επιτήρησης από 11/05/2018.

5179 - Αναστολή διαπραγμάτευσης από 25/05/2018.

5190 - Μεταφορά στην Κατηγορία Επιτήρησης από 01/10/2018.

5191 - Αναστολή διαπραγμάτευσης από 02/10/2018.

5192 - Αναστολή διαπραγμάτευσης από 02/10/2018.

5193 - Μεταφορά στην κατηγορία Επιτήρησης από 25/10/2018.

5194 - Μεταφορά στην κατηγορία Επιτήρησης από 25/10/2018.

5197 - Μεταφορά στην κατηγορία Επιτήρησης από 07/11/2018.

5205 - Αναστολή διαπραγμάτευσης από 02/05/2019.

5206 - Αναστολή διαπραγμάτευσης από 02/05/2019.

5216 - Αναστολή διαπραγμάτευσης από 01/10/2019.

5232 - Μεταφορά στην Κατηγορία Επιτήρησης από 08/04/2011.

5233 - Αναστολή διαπραγμάτευσης από 13/05/2020.

5241 - Αναστολή διαπραγμάτευσης από 26/06/2020

Σημειώσεις Χρεογράφων

Κωδικός	Κείμενο σημείωσης
5243	- Αναστολή διαπραγμάτευσης από 01/07/2020.
5245	- Μεταφορά στη Κατηγορία Επιτήρηση από 09/07/2020.
5246	- Μεταφορά στην κατηγορία Επιτήρηση από 09/07/2020.
5247	- Μεταφορά στην Επιτήρηση από 5/4/2013.
5248	- Μεταφορά στην κατηγορία Επιτήρησης από 05/08/2020.

Στοιχεία Συναλλαγών Πακέτων

Χρεόγραφο	Όγκος πακέτου	Τιμή πακέτου	Αξία πακέτου	Ώρα έγκρισης	Σημείωση
ΟΤΕ (ΚΟ)	88,500	12.70	1,123,507.50	10:54:20	20
ΟΠΑΠ (ΚΟ)	200,000	8.31	1,661,320.00	11:46:15	20
ΜΥΤΙΛΗΝΑΙΟΣ (ΚΟ)	20,277	9.87	200,117.77	14:13:39	14
ΟΠΑΠ (ΚΟ)	150,000	8.40	1,260,000.00	16:30:51	20
ΟΠΑΠ (ΚΟ)	58,992	8.45	498,482.40	17:17:07	20

Σημειώσεις πακέτων

- 9 - Μέθοδος 6-1 / Ειδική Χρέωση
- 10 - Μέθοδος 6-1 / Ειδική Χρέωση, Αυθημερόν Διακανονισμός
- 14 - Μέθοδος 6-3 / Πακέτο Αποκατάστασης, Ατελής αγορά και Πώληση
- 18 - Μέθοδος 6-2 / SPOT 1
- 19 - Μέθοδος 6-2 / SPOT 2
- 20 - Μέθοδος 6-1 και Μέθοδος 6-1 Αυθημερόν Διακανονισμός
- 21 - Άλλη Προσυμφωνημένη

Στοιχεία Συναλλαγών Δικαιωμάτων

Ημερ. αποκοπής	Έναρξη εξάσκησης	Λήξη εξάσκησης	Λήξη διαπραγμάτευσης	Δικαιώματα	Κατωτ Τιμή	Ανωτ Τιμή	Τιμή κλεισ.	Τελευταία ζήτηση	Τελευταία προσφορά	Όγκος	Πράξεις	Αξία Συναλλαγών
----------------	------------------	----------------	----------------------	------------	------------	-----------	-------------	------------------	--------------------	-------	---------	-----------------

Δεν υπάρχουν Συναλλαγές Δικαιωμάτων.

Στοιχεία Συναλλαγών Εκποιήσεων

Χρεόγραφα	Τύπος Χρεογράφου	Όγκος Συναλλαγών	Αριθμός Πράξεων	Αξία Συναλλαγών	Σημείωση
-----------	------------------	------------------	-----------------	-----------------	----------

Δεν πραγματοποιήθηκαν Εκποιήσεις Μετοχών.

Σημειώσεις Εκποιήσεων

- 1 - Κανονική Εκποίηση.
- 2 - Εκποίηση Ενσώματων Ονομαστικών Μετοχών.
- 3 - Εκποίηση Αδιάθετων Κλασματικών Υπολοίπων.

Στοιχεία Συναλλαγών Εκποιήσεων Ενσώματων Ονομαστικών Μετοχών

Χρεόγραφα	Ημερ/νία έναρξης	Ημερ/νία λήξης	Αρχικό πλήθος	Διαθέσιμο πλήθος	Ημερομηνία	Μέση τιμή (ημέρας)	Μέση τιμή (περιόδου)	Αριθμός Πράξεων	Όγκος Συναλλαγών	Αξία Συναλλαγών
-----------	------------------	----------------	---------------	------------------	------------	--------------------	----------------------	-----------------	------------------	-----------------

Δεν πραγματοποιήθηκαν Εκποιήσεις Ενσώματων Ονομαστικών Μετοχών.

Σημειώσεις Εκποιήσεων

Σύμφωνα με την Απόφαση 1/380/04.05.2006 της Επιτροπής Κεφαλαιαγοράς εκποιούνται μέσω του Χρηματιστηρίου Αθηνών με επιμέλεια της εκδότριας εταιρείας, οι ενσώματες ονομαστικές μετοχές που δεν έχουν κατατεθεί στην εκδότρια προς απούλοποίηση. Η εκποίηση διενεργείται σύμφωνα με τον τρόπο που ορίζεται στο άρθρο 99Α του Κανονισμού του Χρηματιστηρίου Αθηνών.

Στοιχεία Ενεργητικού Διαπραγματεύσιμων Αμοιβαίων Κεφαλαίων (Δ.Α.Κ.)

	Ημερομηνία συναλλαγών	Δημιουργία / Εξαγορά	Αριθ. Μερ. (T-1)	Νέα Μερ. (T-1)	Εξαγορασθ. Μερ. (T-1)	Μερίδια (T) [1]	Αξία Ενεργητικού [2]	Καθαρή Τιμή	Μέρισμα /Μερίδιο	Ημερ. Αποκοπής
ALPHA ETF FTSE Athex Large Cap	13/10/2020	5,000	853,597	---	---	853,597	12,954,610.00	15.1765	0.81	01/07/2020

Σημειώσεις Δ.Α.Κ.

[1] - Αριθμ. μεριδίων (T) = Αριθμ. μεριδίων (T-1) + Νεοεκδιθέντα μερίδια (T-1) - Εξαγορασθέντα μερίδια (T-1)

[2] - Περιλαμβάνονται και τα μερίδια που δημιουργήθηκαν / εξαγοράσθηκαν την ημέρα T-1.

Περιγραφή	Στοιχεία
Όνομασία Δ.Α.Κ.	ALPHA ETF FTSE Athex Large Cap
Σύμβολο Δ.Α.Κ. (GR)	ΑΔΑΚ
Σύμβολο Δ.Α.Κ. (EN)	AETF
ISIN Δ.Α.Κ.	GRF000153004
Κατηγορία Διαπραγμάτευσης	Διαπραγματεύσιμα Αμοιβαία Κεφάλαια (Δ.Α.Κ.)
Τύπος Δ.Α.Κ.	Μετοχών
Τρόπος διαχείρισης	Παθητικός
Επενδυτική Στρατηγική	Σκοπός της επενδυτικής πολιτικής του Αμοιβαίου Κεφαλαίου είναι η αναπαραγωγή της αποδόσεως του Δείκτη FTSE/X.A. Large Cap του Χρηματιστηρίου Αθηνών σε όρους Ευρώ, ακολουθώντας πλήρως και πανομοιότυπως τη σύνθεση του υποκείμενου Δείκτη.
Εκδότης	ΑΛΦΑ ASSET MANAGEMENT Α.Ε.Δ.Α.Κ.
Εταιρεία Διαχείρισης	ΑΛΦΑ ASSET MANAGEMENT Α.Ε.Δ.Α.Κ.
Ειδικοί Διαπραγματευτές	ΑΛΦΑ FINANCE Α.Χ.Ε.Π.Ε.Υ. , ΕΘΝΙΚΗ ΧΡΗΜΑΤΙΣΤΗΡΙΑΚΗ Α.Χ.Ε.Π.Ε.Υ.
Θεματοφύλακας	ΑΛΦΑ ΤΡΑΠΕΖΑ Α.Ε.
Σύμβολο Δείκτη (GR)	FTSE
Σύμβολο Δείκτη (EN)	FTSE
Όνομασία Δείκτη	FTSE/X.A. Large Cap
ISIN Δείκτη	GRI99201A006
Κλάσμα Δείκτη [1]	1/100
Αρχική Τιμή Μεριδίου	21.76
Συνολικός Αριθμός Μεριδίων [2]	853,597
Ημερομηνία πρώτης Έκδοσης	14/01/2008
Ημερομηνία έναρξης Διαπραγμάτευσης	24/01/2008
Νόμισμα Διαπραγμάτευσης	ΕΥΡΩ
Νόμισμα Ενεργητικού	ΕΥΡΩ
Αρχική Αξία Ενεργητικού [3]	3,000,000.00
Αριθμ. Μεριδίων για Δημιουργία-Εξαγορά [4]	5,000
Αμοιβή Διαχείρισης	0.375

Σημειώσεις Δ.Α.Κ.

[1] - Το κλάσμα της τιμής του δείκτη που αποτελεί η τιμή της πρώτης έκδοσης

[2] - Ο αριθμός μεριδίων που διαπραγματεύθηκαν στο Χρηματιστήριο την ημέρα T

[3] - Η αξία του ενεργητικού κατά την έκδοση

[4] - Ο αριθμός μεριδίων που απαιτείται κατά τη διαδικασία δημιουργίας εξαγοράς

ΑΝΑΚΟΙΝΩΣΕΙΣ

ΕΤΑΙΡΙΚΕΣ ΠΡΑΞΕΙΣ

FORTHNET Α.Ε.

Από 13/10/2020, εισάγονται προς διαπραγμάτευση στο Χρηματιστήριο Αθηνών οι 85.766.667 νέες (ΚΟ) μετοχές της εταιρίας «FORTHNET Α.Ε.» (GRS406003004), που προέκυψαν από την μετατροπή 85.766.667 ομολογιών, με τιμή μετατροπής €0,30 ανά ομολογία. Από την ίδια ημερομηνία, το νέο σύνολο εισηγμένων μετοχών της εταιρίας που διαπραγματεύονται στο Χρηματιστήριο Αθηνών ανέρχεται σε 258.366.234 (ΚΟ) μετοχές.

FORTHNET Α.Ε.

Την 13/10/2020, το σύνολο εισηγμένων ομολογιών της εταιρίας «FORTHNET Α.Ε.» (GRC406116AF5) στο Χρηματιστήριο Αθηνών διαμορφώνεται σε 85.479.884 ομολογίες, μετατρέψιμες σε (ΚΟ) μετοχές.

ΓΝΩΣΤΟΠΟΙΗΣΕΙΣ ΕΤΑΙΡΕΙΩΝ

ΕΠΙΤΡΟΠΗ ΚΕΦΑΛΑΙΑΓΟΡΑΣ Ν.Π.Δ.Δ.

Α Π Ο Φ Α Σ Η
1747/13.10.2020
της Προϊσταμένης της Διεύθυνσης Μελετών

Θέμα: Ορισμός νέας ημερομηνίας για τη διενέργεια εκποίησης ενεχυριασμένων μετοχών κυριότητας της εταιρίας «ΑΡΑΣ Α.Ε.Π.Ε.Υ.»

Η ΠΡΟΪΣΤΑΜΕΝΗ ΤΗΣ ΔΙΕΥΘΥΝΣΗΣ ΜΕΛΕΤΩΝ

Έχοντας λάβει υπόψη:

1. Τις με αριθμό 1747/29.11.2019, 1747/5.12.2019 και 1748/28.9.2020 Αποφάσεις της Διεύθυνσης Μελετών της Επιτροπής Κεφαλαιαγοράς.
2. Την επιστολή της Διεύθυνσης Αστυνομίας και Εμπορικής Αγοράς της εταιρίας «ΕΛΛΗΝΙΚΑ ΧΡΗΜΑΤΙΣΤΗΡΙΑ - Χ.Α. Α.Ε.» (Αρ. Πρωτ. εισερχ. ΕΚ 9149/9.10.2020)
3. Τις επιστολές, αφενός, της «QUANT MASTER SERVICER Α.Ε.Δ.Α.Δ.Π.» (Αρ. Πρωτ. εισερχ. ΕΚ 9124/8.10.2020) και, αφετέρου, της αρμόδιας επί του πλειστηριασμού Συμβολαιογράφου Αθηνών (Αρ. Πρωτ. εισερχ. ΕΚ 9209/12.10.2020) σχετικά με την ημερομηνία διενέργειας της εκποίησης.
4. Το από 13.10.2020 εισηγητικό σημείωμα του Τμήματος Μελετών.

Α Π Ο Φ Α Σ Ι Ζ Ε Ι

1. Για τη διενέργεια της εκποίησης των ακόλουθων ενεχυριασμένων κοινών ονομαστικών μετοχών κυριότητας της εταιρίας με την επωνυμία «ΑΡΑΣ Α.Ε.Π.Ε.Υ.» ως εξής:
 - 1.981 μετοχές έκδοσης της εταιρίας ΕΡΓΟΥΡΓΙΑ ΤΡΙΑ ΑΛΦΑ Α.Ε.
 - 18.000 μετοχές έκδοσης της εταιρίας ΑΤΤΙΚΑ Α.Ε. ΣΥΜΜΕΤΟΧΩΝ
 - 1.540 μετοχές έκδοσης της εταιρίας ΠΑΛΙΣΙΟ COMPUTERS Α.Ε.Β.Ε.
 - 236.981 μετοχές έκδοσης της εταιρίας PROFILE Α.Ε.Β.Ε ΠΑΗΡΟΦΟΡΗΚΙΣ

ορίζεται ως νέα ημερομηνία η Τετάρτη, 21 Οκτωβρίου 2020.

RSS Feed: DOLAnnouncements
Posted on: 12 October 2020 16:58
Author: ΤΕΡΝΑ ΕΝΕΡΓΕΙΑΚΗ Μ.Α.Ε. ΧΡΗΜΑΤ
Subject: 2η Περίοδος Εκτοκισμού Κοινού Ομολογιακού Δανείου

Full article link: http://dev-www1.helex.gr:8080/el/web/guest/companies-announcements-full-content/-/asset_publisher/bMe2sOcNyQuy/content/id/5569239

Σύμφωνα με τους όρους του από 22.10.2019 Κοινού Ομολογιακού Δανείου (το «ΚΟΔ») έκδοσης της «ΤΕΡΝΑ ΕΝΕΡΓΕΙΑΚΗ Μ.Α.Ε. ΧΡΗΜΑΤΟΔΟΤΗΣΕΩΝ» (εφεξής «η Εταιρεία»), η ημερομηνία προσδιορισμού (Record Date) των δικαιούχων τόκου του ΚΟΔ για την 2^η Περίοδο Εκτοκισμού, ήτοι από 22.04.2020 έως 22.10.2020 είναι **η Τετάρτη, 21^η Οκτωβρίου 2020.**

Διευκρινίζεται ότι, από την **Τρίτη, 20 Οκτωβρίου 2020** (Ex coupon date) οι ομολογίες της Εταιρείας θα είναι διαπραγματεύσιμες στο Χρηματιστήριο Αθηνών χωρίς το δικαίωμα είσπραξης του 2^{ου} τοκομεριδίου.

Το μικτό ποσό των οφειλόμενων τόκων για την 2^η Περίοδο Εκτοκισμού ανέρχεται στο ποσό των 1.982.500,00 ευρώ, ήτοι ποσό 13,2166666667 ευρώ ανά ομολογία, το οποίο έχει υπολογισθεί με επιτόκιο 2,60% ετησίως (προ φόρων), και αντιστοιχεί σε 150.000 ομολογίες που τελούν σήμερα υπό διαπραγμάτευση στην οργανωμένη αγορά του Χρηματιστηρίου Αθηνών.

Η καταβολή των οφειλόμενων τόκων προς τους δικαιούχους των ομολογιών (εφεξής οι «Ομολογιούχοι») θα πραγματοποιηθεί μέσω της «ΕΛΛΗΝΙΚΟ ΚΕΝΤΡΙΚΟ ΑΠΟΘΕΤΗΡΙΟ ΤΙΤΛΩΝ Α.Ε. (ATHEXCSD) την **Πέμπτη, 22 Οκτωβρίου 2020** ως ακολούθως:

1. Μέσω των Χειριστών των δικαιούχων στο Σ.Α.Τ. (Τράπεζες και Χρηματιστηριακές εταιρείες), για τους Ομολογιούχους, οι οποίοι έχουν εξουσιοδοτήσει τους Χειριστές τους για την είσπραξη των οφειλόμενων τόκων, σύμφωνα με τα ισχύοντα στον Κανονισμό Λειτουργίας Σ.Α.Τ. και τις σχετικές αποφάσεις της ATHEXCSD.
2. Ειδικά στις περιπτώσεις πληρωμής τοκομεριδίων σε κληρονόμους θανόντων δικαιούχων των οποίων οι τίτλοι τηρούνται στον Ειδικό Λογαριασμό της Μεριδας τους στο Σ.Α.Τ., υπό το χειρισμό της ATHEXCSD σύμφωνα με το Άρθρο 15 του Κανονισμού Λειτουργίας Σ.Α.Τ., η καταβολή των οφειλόμενων τόκων στους νόμιμους κληρονόμους θα πραγματοποιείται α) μέσω της ATHEXCSD εντός ενός (1) έτους από την ημερομηνία πληρωμής τοκομεριδίου, και β) μέσω χρηματικής παρακαταθήκης στο Ταμείο Παρακαταθηκών και Δανείων (ΤΠΔ) μετά την παρέλευση ενός (1) έτους.»

Διευκρινίζεται ότι σύμφωνα με την ισχύουσα νομοθεσία το δικαίωμα είσπραξης τόκων παραγράφεται μετά την παρέλευση πενταετίας και τα τυχόν μη εισπραχθέντα ποσά περιέχονται οριστικά στο Ελληνικό Δημόσιο.

RSS Feed: DOLAnnouncements
Posted on: 12 October 2020 17:23
Author: ALPHA TRUST ΑΝΔΡΟΜΕΔΑ Α.Ε.Ε.Χ.
Subject: ΓΝΩΣΤΟΠΟΙΗΣΗ ΑΠΟΦΑΣΗΣ ΓΙΑ ΤΗΝ ΑΓΟΡΑ ΙΔΙΩΝ ΜΕΤΟΧΩΝ

Full article link: http://dev-www1.helex.gr:8080/el/web/guest/companies-announcements-full-content/-/asset_publisher/bMe2sOcNyQuy/content/id/5569259

Οράτε συνημμένο.

[ΑΝΑΚΟΙΝΩΣΗ ΓΙΑ ΑΓΟΡΑ ΙΔΙΩΝ ΜΕΤΟΧΩΝ](#)

RSS Feed: DOLAnnouncements
Posted on: 12 October 2020 17:35
Author: AUTOHELLAS A.T.E.E.
Subject: ΑΓΟΡΑ ΙΔΙΩΝ ΜΕΤΟΧΩΝ

Full article link: http://dev-www1.helex.gr:8080/el/web/guest/companies-announcements-full-content/-/asset_publisher/bMe2sOcNyQuy/content/id/5569306

AUTOHELLAS ATEE: ΑΝΑΚΟΙΝΩΣΗ ΑΓΟΡΑΣ ΙΔΙΩΝ ΜΕΤΟΧΩΝ

Η AUTOHELLAS ATEE (η **Εταιρεία**) ανακοινώνει στο Επενδυτικό Κοινό ότι, σύμφωνα με το άρθρο 49 του Ν. 4548/2018 και σε υλοποίηση των αποφάσεων της Ετήσιας Τακτικής Γενικής Συνέλευσης των Μετόχων της (συνεδρίαση 15.07.2020), και της από 23^η Ιουλίου 2020 απόφασης του Διοικητικού Συμβουλίου, προέβη στις 12/10/2020, μέσω του μέλους του Χρηματιστηρίου Αθηνών EUROXX Χρηματιστηριακή Α.Ε.Π.Ε.Υ., σε αγορά 21.164 Ιδίων Μετοχών με μέση τιμή κτήσης 4,1168 ευρώ ανά μετοχή και συνολική αξία συναλλαγής 87.128,21 ευρώ.

Μετά και την προαναφερόμενη απόκτηση, η Εταιρεία κατέχει συνολικά 373.578 ίδιες μετοχές που αντιπροσωπεύουν ποσοστό 0,765% του συνόλου των μετοχών της Εταιρείας.

Η παρούσα ανακοίνωση εκδίδεται σύμφωνα με τον Κανονισμό (ΕΕ) αριθ. 596/2014 του Ευρωπαϊκού Κοινοβουλίου και του Συμβουλίου της 16ης Απριλίου 2014 και τον κατ'εξουσιοδότηση Κανονισμό (ΕΕ) 2016/1052 της Επιτροπής της 8ης Μαρτίου 2016

RSS Feed: DOLAnnouncements
Posted on: 12 October 2020 18:03
Author: ΦΟΥΝΤΛΙΝΚ Α.Ε.Β.Ε.
Subject: ΑΝΑΚΟΙΝΩΣΗ ΓΙΑ ΜΕΙΩΣΗ ΜΕΤΟΧΙΚΟΥ ΚΕΦΑΛΑΙΟΥ ΜΕ ΜΕΙΩΣΗ ΟΝΟΜΑΣΤΙΚΗΣ ΑΞΙΑΣ ΜΕΤΟΧΗΣ

Full article link: http://dev-www1.helex.gr:8080/el/web/guest/companies-announcements-full-content/-/asset_publisher/bMe2sOcNyQuy/content/id/5569382

ΦΟΥΝΤΛΙΝΚ Α.Ε.

ΑΝΑΚΟΙΝΩΣΗ ΓΙΑ ΜΕΙΩΣΗ ΜΕΤΟΧΙΚΟΥ ΚΕΦΑΛΑΙΟΥ ΜΕ ΣΥΜΨΗΦΙΣΜΟ ΣΥΣΣΩΡΕΥΜΕΝΩΝ ΖΗΜΙΩΝ ΣΥΜΦΩΝΑ ΜΕ ΤΟ ΑΡΘΡΟ 31 ΤΟΥ Ν.4548/2018 ΜΕ ΤΑΥΤΟΧΡΟΝΗ ΜΕΙΩΣΗ ΤΗΣ ΟΝΟΜΑΣΤΙΚΗΣ ΑΞΙΑΣ ΤΗΣ ΜΕΤΟΧΗΣ

Ανακοινώνεται από την εταιρεία ΦΟΥΝΤΛΙΝΚ ΑΝΩΝΥΜΗ ΕΜΠΟΡΙΚΗ ΚΑΙ ΒΙΟΜΗΧΑΝΙΚΗ ΕΤΑΙΡΕΙΑ ΤΡΟΦΙΜΩΝ ΑΝΤΙΠΡΟΣΩΠΕΙΩΝ ΚΑΙ ΔΙΑΝΟΜΩΝ ότι η η Τακτική Γενική Συνέλευση των μετόχων, της 31/07/2020, μεταξύ των άλλων θεμάτων αποφάσισε την μείωση του μετοχικού κεφαλαίου της Εταιρείας κατά το ποσό των Ευρώ 4.202.421,48 με μείωση της ονομαστικής αξίας του συνόλου των 23.346.786 κοινών ονομαστικών μετοχών, από 0,28 ευρώ σε 0,10 ευρώ, με σκοπό τον συμψηφισμό ζημιών με διαγραφή από το λογαριασμό «Αποτελέσματα εις νέο» της Εταιρείας, σύμφωνα με το άρθρο 31 του Ν.4548/2018.

Μετά την ανωτέρω αποφασισθείσα μείωση του κεφαλαίου, το συνολικό κεφάλαιο της Εταιρείας θα ανέρχεται σε 2.334.678,60 ευρώ, διαιρούμενο σε 23.346.786 ονομαστικές μετοχές, ονομαστικής αξίας 0,10 ευρώ έκαστη.

Την 20/08/2020 καταχωρίστηκε στο Γενικό Εμπορικό Μητρώο (Γ.Ε.ΜΗ.), με Κωδικό Αριθμό Καταχώρησης 2198973, η με αριθμό 4861/20-08-2020 απόφαση της Υπηρεσίας ΓΕΜΗ του Εμπορικού και Βιομηχανικού Επιμελητηρίου Πειραιώς (ΑΔΑ: 6Η1Υ469ΗΕΤ-Ξ64), με την οποία εγκρίθηκε η τροποποίηση του άρθρου 5 (Μετοχικό Κεφάλαιο) του καταστατικού της Εταιρείας.

Η Επιτροπή Εταιρικών Πράξεων του Χρηματιστηρίου Αθηνών στη συνεδρίαση της 09/10/2020 ενημερώθηκε για τη μείωση της ονομαστικής αξίας των μετοχών της εταιρείας. Κατόπιν των ανωτέρω, από την 14/10/2020, οι μετοχές της εταιρείας θα είναι διαπραγματεύσιμες στο Χ.Α. με τη νέα ονομαστική αξία, 0,10 ευρώ ανά μετοχή.

Για περισσότερες πληροφορίες οι κ.κ. μέτοχοι μπορούν να απευθύνονται στο Τμήμα Εξυπηρέτησης Μετόχων της εταιρείας (τηλ. 210-5517700, κ. Κωνσταντίνο Γκυρτή).

RSS Feed: DOLAnnouncements

Posted on: 12 October 2020 18:04

Author: ΕΙΔΗΣΕΟΦΩΝΙΚΗ ΕΛΛΑΣ Α.Ε.Ε.

Subject: ΑΝΑΚΟΙΝΩΣΗ ΡΥΘΜΙΖΟΜΕΝΗΣ ΠΛΗΡΟΦΟΡΙΑΣ ΤΟΥ Ν.
3556/2007: Γνωστοποίηση συναλλαγών

Full article link: http://dev-www1.helex.gr:8080/el/web/guest/companies-announcements-full-content/-/asset_publisher/bMe2sOcNyQuy/content/id/5569402

Ανακοίνωση ρυθμιζόμενης πληροφορίας Ν. 3556/2007

Γνωστοποιείται, σύμφωνα με το Ν.3556/2007 και το άρθρο 19 του Κανονισμού 596/2014, ότι η εταιρία «ΑΝΚΟΣΤΑΡ ΕΛΛΑΣ ΣΥΜΜΕΤΟΧΩΝ – ΠΑΡΟΧΗΣ ΥΠΗΡΕΣΙΩΝ ΜΟΝΟΠΡΟΣΩΠΗ ΑΝΩΝΥΜΗ ΕΤΑΙΡΕΙΑ», πρόσωπο που έχει στενό δεσμό με i) τον κ. Γεώργιο Θεοδόση Μαλιούρη, Πρόεδρο του ΔΣ της εταιρίας «ΕΙΔΗΣΕΟΦΩΝΙΚΗ ΕΛΛΑΣ - ΑΝΩΝΥΜΗ ΕΜΠΟΡΙΚΗ ΕΤΑΙΡΕΙΑ - ΥΠΗΡΕΣΙΕΣ ΤΗΛΕΧΟΠΛΗΡΟΦΟΡΗΣΗΣ - ΟΛΟΚΛΗΡΩΜΕΝΕΣ ΥΠΗΡΕΣΙΕΣ ΠΛΗΡΟΦΟΡΙΚΗΣ ΚΑΙ ΕΠΙΚΟΙΝΩΝΙΩΝ» (η «**Εταιρία**»), ii) την κα Τερέζα Θεοδόση, Αντιπρόεδρο του ΔΣ της Εταιρίας και iii) τον κ. Ευστράτιο Απέργη, Διευθύνοντα Σύμβουλο της Εταιρίας, προέβη μέσω του Χρηματιστηρίου Αθηνών στις ακόλουθες αποκτήσεις μετοχών της Εταιρίας:

- Κατά την 09.10.2020 απέκτησε 8.280 κοινές, ονομαστικές, μετοχές εκδόσεως της Εταιρίας, συνολικής αξίας 3.891,60 ευρώ ή αξία 0,47 ευρώ ανά μετοχή και
- Κατά την 12.10.2020 απέκτησε 25.501 κοινές, ονομαστικές, μετοχές εκδόσεως της Εταιρίας, συνολικής αξίας 11.985,47 ευρώ ή αξία 0,47 ευρώ ανά μετοχή.

RSS Feed: DOLAnnouncements
Posted on: 12 October 2020 18:04
Author: ΕΙΔΗΣΕΟΦΩΝΙΚΗ ΕΛΛΑΣ Α.Ε.Ε.
Subject: ΑΝΑΚΟΙΝΩΣΗ ΒΑΣΕΙ Ν. 3461/2006

Full article link: http://dev-www1.helex.gr:8080/el/web/guest/companies-announcements-full-content/-/asset_publisher/bMe2sOcNyQuy/content/id/5569392

Ανακοίνωση σύμφωνα με τις διατάξεις

του άρθρου 24 παράγραφος 2 του Νόμου 3461/2006

Σύμφωνα με τις διατάξεις του άρθρου 24 παράγραφος 2 του Νόμου 3461/2006, όπως ισχύει, και έπειτα από την υποβολή την 24.06.2020 της υποχρεωτικής δημόσιας πρότασης από την εταιρία «ΑΝΚΟΣΤΑΡ ΕΛΛΑΣ ΣΥΜΜΕΤΟΧΩΝ – ΠΑΡΟΧΗΣ ΥΠΗΡΕΣΙΩΝ ΜΟΝΟΠΡΟΣΩΠΗ ΑΝΩΝΥΜΗ ΕΤΑΙΡΕΙΑ» (ο «**Προτείνων**») για την απόκτηση του συνόλου των κοινών, ονομαστικών, μετά ψήφου μετοχών της εταιρίας «ΕΙΔΗΣΕΟΦΩΝΙΚΗ ΕΛΛΑΣ - ΑΝΩΝΥΜΗ ΕΜΠΟΡΙΚΗ ΕΤΑΙΡΕΙΑ - ΥΠΗΡΕΣΙΕΣ ΤΗΛΕΧΟΠΛΗΡΟΦΟΡΗΣΗΣ - ΟΛΟΚΛΗΡΩΜΕΝΕΣ ΥΠΗΡΕΣΙΕΣ ΠΛΗΡΟΦΟΡΙΚΗΣ ΚΑΙ ΕΠΙΚΟΙΝΩΝΙΩΝ» (η «**Εταιρία**»), που δεν κατέχει ο Προτείνων και τα συντονισμένα με αυτόν πρόσωπα, γνωστοποιούνται τα κατωτέρω:

1. Ο Προτείνων προέβη μέσω του Χρηματιστηρίου Αθηνών στις ακόλουθες αποκτήσεις μετοχών της Εταιρίας:

- Κατά την 09.10.2020, ο Προτείνων απέκτησε 8.280 κοινές, ονομαστικές, μετοχές της Εταιρίας που αντιστοιχούν σε ποσοστό 0,03% του συνόλου των μετοχών και των δικαιωμάτων ψήφου της Εταιρίας. Η τιμή απόκτησης των παραπάνω μετοχών ήταν 0,47 Ευρώ ανά μετοχή, ήτοι συνολικά 3.891,60 Ευρώ.
- Κατά την 12.10.2020, ο Προτείνων απέκτησε 25.501 κοινές, ονομαστικές, μετοχές της Εταιρίας που αντιστοιχούν σε ποσοστό 0,09% του συνόλου των μετοχών και των δικαιωμάτων ψήφου της Εταιρίας. Η τιμή απόκτησης των παραπάνω μετοχών ήταν 0,47 Ευρώ ανά μετοχή, ήτοι συνολικά 11.985,47 Ευρώ.

2. Κατόπιν των ανωτέρω αποκτήσεων, ο Προτείνων κατέχει πλέον συνολικά άμεσα 6.319.229 μετοχές.

Αφού ληφθούν υπόψη οι ανωτέρω αποκτήσεις, ο Προτείνων και τα πρόσωπα που ενεργούν

συντονισμένα με αυτόν, ήτοι: (i) οι κ.κ. Γεώργιος Θεοδόσης Μαλιούρης, κα Τερέζα Θεοδόση και Ευστράτιος Απέργης (οι «**Βασικοί Μέτοχοι**»), ως πρόσωπα που έχουν από κοινού τον έλεγχο του Προτείνοντα, και (ii) τα πρόσωπα που ελέγχονται από τους Βασικούς Μετόχους και κατέχουν μετοχές της Εταιρίας, ήτοι η PULCLAIR COMPANY LTD, η οποία ελέγχεται και ανήκει κατά 100% στον Γεώργιο Θεοδόση – Μαλιούρη και η PANFORCE LIMITED, η οποία ελέγχεται και ανήκει κατά 100% στον Ευστράτιο Απέργη και η ANCOSTAR HOLDINGS LIMITED, 100% μητρική εταιρεία του Προτείνοντα η οποία ελέγχεται και ανήκει στους Βασικούς Μετόχους (κατά 52,75% στον Γεώργιο Θεοδόση – Μαλιούρη, 20,15% στην Τερέζα Θεοδόση του Γεωργίου και 27,10% στον Ευστράτιο Απέργη) και (iii) τα εξής πρόσωπα που ελέγχονται από τους Βασικούς Μετόχους και δεν κατέχουν μετοχές ή δεν ανήκουν στον όμιλο της Εταιρίας: 1. ΛΕΒΑΝΤΕ ΦΕΡΡΙΣ ΝΑΥΤΙΚΗ ΕΤΑΙΡΕΙΑ, 2. ΛΕΒΑΝΤΕ ΦΕΡΡΙΣ ΙΙΙ ΝΑΥΤΙΚΗ ΕΤΑΙΡΕΙΑ, 3. ΙΟΝΙΣΣΟΣ ΦΕΡΡΙΣ ΝΑΥΤΙΚΗ ΕΤΑΙΡΕΙΑ, 4. ΙΟΝΙΣΣΟΣ ΦΕΡΡΙΣ ΙΙΙ ΝΑΥΤΙΚΗ ΕΤΑΙΡΕΙΑ, 5. ΛΕΒΑΝΤΕ ΦΕΡΡΙΣ V ΝΑΥΤΙΚΗ ΕΤΑΙΡΕΙΑ, 6. ΛΕΒΑΝΤΕ ΦΕΡΡΙΣ ΓΚΡΟΥΠ (κοινοπραξία των υπό 1, 2, 3 4 και 5 ναυτικών εταιρειών), 7. LEVANTE PROPERTIES ΙΔΙΩΤΙΚΗ ΚΕΦΑΛΑΙΟΥΧΙΚΗ ΕΤΑΙΡΕΙΑ, 8. Ε. Απέργης – Μ.Ε. Δημητροκάλλη Ιδιωτική Κεφαλαιουχική Εταιρεία, 9. ΑΘΗΝΑΪΚΗ ΚΤΗΜΑΤΟΕΜΠΟΡΙΚΗ ΑΝΩΝΥΜΗ ΤΕΧΝΙΚΗ ΕΤΑΙΡΕΙΑ, και 10. Ramani Company Limited, κατέχουν συνολικά 21.656.331 μετοχές που αντιπροσωπεύουν περίπου το 77,77% των δικαιωμάτων ψήφου της Εταιρίας.

RSS Feed: DOLAnnouncements
Posted on: 12 October 2020 19:17
Author: ΠΛΑΣΤΙΚΑ ΘΡΑΚΗΣ ΕΤΑΙΡΙΑ ΣΥΜΜΕΤΟΧΩΝ Α.Ε.Ε.
Subject: Ανακοίνωση Αγοράς Ιδίων Μετοχών

Full article link: http://dev-www1.helex.gr:8080/el/web/guest/companies-announcements-full-content/-/asset_publisher/bMe2sOcNyQuy/content/id/5569435

Η εταιρεία Πλαστικά Θράκης Εταιρεία Συμμετοχών Α.Ε.Ε. ανακοινώνει ότι κατ' εφαρμογή του άρθρου 49 του ν. 4548/2018, του Κανονισμού (ΕΕ) 596/2014 του Ευρωπαϊκού Κοινοβουλίου και του Συμβουλίου της 16^{ης} Απριλίου 2014 και του κατ' εξουσιοδότηση Κανονισμού (ΕΕ) 2016/1052 της 8^{ης} Μαρτίου 2016 της Ευρωπαϊκής Επιτροπής προέβη στις 12/10/2020 σε αγορά 7.000 ιδίων μετοχών μέσω του μέλους του Χρηματιστηρίου Αθηνών Alpha Finance Α.Ε.Π.Ε.Υ, με μέση τιμή κτήσης 2,7110 Ευρώ ανά μετοχή και συνολική αξία της συναλλαγής 18.976,75 Ευρώ, σε εκτέλεση της σχετικής απόφασης της Έκτακτης Γενικής Συνέλευσης των μετόχων της 19^{ης} Μαρτίου 2019.

RSS Feed: DOLAnnouncements
Posted on: 12 October 2020 21:57
Author: ΔΕΗ Α.Ε.
Subject: Ανακοίνωση Ρυθμιζόμενης Πληροφορίας Ν.3556/2007

Full article link: http://dev-www1.helex.gr:8080/el/web/guest/companies-announcements-full-content/-/asset_publisher/bMe2sOcNyQuy/content/id/5569445

Ανακοίνωση

Η Δημόσια Επιχείρηση Ηλεκτρισμού Α.Ε. ανακοινώνει ότι, σύμφωνα με τον Νόμο 3556/2007 και κατόπιν σχετικής γνωστοποίησης που έλαβε στις 12.10.2020 από την εταιρία «Helikon Investments Limited» με την ιδιότητα του διαχειριστή επενδύσεων για τον παρακάτω πελάτη:

- Helikon Long Short Equity Fund Master ICAV

στις 8.10.2020 η συμμετοχή του παραπάνω διαμορφώθηκε σε 11.634.068 μετοχές ή 5,01% των δικαιωμάτων ψήφου της ΔΕΗ.

Αθήνα, 12 Οκτωβρίου 2020

RSS Feed: DOLAnnouncements
Posted on: 13 October 2020 09:37
Author: Π. ΠΕΤΡΟΠΟΥΛΟΣ Α.Ε.Β.Ε.
Subject: ΑΓΟΡΑ ΙΔΙΩΝ ΜΕΤΟΧΩΝ

Full article link: http://dev-www1.helex.gr:8080/el/web/guest/companies-announcements-full-content/-/asset_publisher/bMe2sOcNyQuy/content/id/5569759

Η Πέτρος Πετρόπουλος ΑΕΒΕ (η «**Εταιρία**»), ανακοινώνει στο επενδυτικό κοινό ότι στο πλαίσιο του Προγράμματος Αγοράς Ιδίων Μετοχών, σύμφωνα με την κείμενη νομοθεσία, και κατ' εφαρμογή της από 29/6/2020 απόφασης της Γενικής Συνέλευσης των Μετόχων και της από 30/6/2020 απόφασης του Διοικητικού Συμβουλίου της Εταιρίας, προέβη στις 12/10/2020 σε αγορά 7.039 Ιδίων Μετοχών της Εταιρίας μέσω της Euroxx Χρηματιστηριακή με τιμή κτήσης 4,30 ευρώ ανά μετοχή και συνολική αξίας 30.267 ευρώ.

Συνολικά η Εταιρία κατέχει 358.105 ίδιες μετοχές που αντιστοιχούν στο 5,06% του μετοχικού κεφαλαίου.

RSS Feed: DOLAnnouncements
Posted on: 13 October 2020 09:46
Author: ΜΥΤΙΛΗΝΑΙΟΣ Α.Ε.
Subject: Απόκτηση Ιδίων Μετοχών

Full article link: http://dev-www1.helex.gr:8080/el/web/guest/companies-announcements-full-content/-/asset_publisher/bMe2sOcNyQuy/content/id/5569786

Απόκτηση Ιδίων Μετοχών

[Απόκτηση Ιδίων Μετοχών](#)

RSS Feed: DOLAnnouncements
Posted on: 13 October 2020 09:52
Author: ΜΥΤΙΛΗΝΑΙΟΣ Α.Ε.
Subject: Ανακοίνωση ρυθμιζόμενης πληροφορίας Ν. 3556/2007

Full article link: http://dev-www1.helex.gr:8080/el/web/guest/companies-announcements-full-content/-/asset_publisher/bMe2sOcNyQuy/content/id/5569804

ΜΥΤΙΛΗΝΑΙΟΣ Α.Ε.

Ανακοίνωση ρυθμιζόμενης πληροφορίας Ν. 3556/2007

Η ΜΥΤΙΛΗΝΑΙΟΣ Α.Ε. (η «Εταιρεία»), σύμφωνα με τις διατάξεις του Ν. 3556/2007 και του Κανονισμού (ΕΕ) 596/2014 του Ευρωπαϊκού Κοινοβουλίου και του Συμβουλίου για την κατάχρηση της αγοράς, ανακοινώνει ότι η Gioralex Holdings Limited, νομικό πρόσωπο συνδεδεμένο με τον κ. Νίκο Παπαπέτρου, Γενικό Διευθυντή του Τομέα Ανάπτυξης Ανανεώσιμων Πηγών και Αποθήκευσης Ενέργειας της Εταιρείας, σύμφωνα με την από 12.10.2020 γνωστοποίηση προς την Εταιρεία, προέβη την 12.10.2020 σε αγορά 15.000 κοινών ονομαστικών μετοχών της Εταιρείας, συνολικής αξίας 146.400,00 ευρώ.

RSS Feed: DOLAnnouncements
Posted on: 13 October 2020 10:09
Author: CNL CAPITAL Ε.Κ.Ε.Σ - Δ.Ο.Ε.Ε.
Subject: ΑΝΑΚΟΙΝΩΣΗ ΡΥΘΜΙΖΟΜΕΝΗΣ ΠΛΗΡΟΦΟΡΙΑΣ ΤΟΥ Ν.
3556/2007: Γνωστοποίηση συναλλαγών

Full article link: http://dev-www1.helex.gr:8080/el/web/guest/companies-announcements-full-content/-/asset_publisher/bMe2sOcNyQuy/content/id/5569825

Παρακαλούμε δείτε συνημμένα το σχετικό pdf.

[CNLCAP - ΑΝΑΚΟΙΝΩΣΗ ΡΥΘΜΙΖΟΜΕΝΗΣ ΠΛΗΡΟΦΟΡΙΑΣ ΤΟΥ Ν. 3556/2007: Γνωστοποίηση συναλλαγών](#)

RSS Feed: DOLAnnouncements
Posted on: 13 October 2020 10:10
Author: CNL CAPITAL Ε.Κ.Ε.Σ - Δ.Ο.Ε.Ε.
Subject: ΑΝΑΚΟΙΝΩΣΗ ΡΥΘΜΙΖΟΜΕΝΗΣ ΠΛΗΡΟΦΟΡΙΑΣ ΤΟΥ Ν.
3556/2007: Γνωστοποίηση συναλλαγών

Full article link: http://dev-www1.helex.gr:8080/el/web/guest/companies-announcements-full-content/-/asset_publisher/bMe2sOcNyQuy/content/id/5569854

Παρακαλούμε δείτε συνημμένα το σχετικό pdf.

[CNLCAP - ΑΝΑΚΟΙΝΩΣΗ ΡΥΘΜΙΖΟΜΕΝΗΣ ΠΛΗΡΟΦΟΡΙΑΣ ΤΟΥ Ν. 3556/2007: Γνωστοποίηση συναλλαγών](#)

RSS Feed: DOLAnnouncements
Posted on: 13 October 2020 10:10
Author: AUTOHELLAS A.T.E.E.
Subject: ΑΝΑΚΟΙΝΩΣΗ ΡΥΘΜΙΖΟΜΕΝΗΣ ΠΛΗΡΟΦΟΡΙΑΣ ΤΟΥ Ν.
3556/2007: Γνωστοποίηση συναλλαγών

Full article link: http://dev-www1.helex.gr:8080/el/web/guest/companies-announcements-full-content/-/asset_publisher/bMe2sOcNyQuy/content/id/5569839

Κηφισιά, 13 Οκτωβρίου 2020

Η AUTOHELLAS A.T.E.E. σύμφωνα με τις διατάξεις του Νόμου 3556/2007 γνωστοποιεί ότι, στις 09/10/2020, η Εταιρεία Main stream S.A., ελεγχόμενη από τον Αντιπρόεδρο του Δ.Σ. και Διευθύνων Σύμβουλο της Εταιρείας κ. Ευτύχιο Βασιλάκη, (και έχει συμπεριληφθεί στον κατάλογο υπόχρεων προσώπων του άρθρου 13 παρ.3 του Νόμου 3340/2005), προέβη στην Αγορά συνολικά 2.500 ονομαστικών μετοχών της AUTOHELLAS A.T.E.E. αξίας Ευρώ 10.100,00.

RSS Feed: DOLAnnouncements
Posted on: 13 October 2020 10:30
Author: CNL CAPITAL Ε.Κ.Ε.Σ - Δ.Ο.Ε.Ε.
Subject: ΑΝΑΚΟΙΝΩΣΗ ΑΓΟΡΑΣ ΙΔΙΩΝ ΜΕΤΟΧΩΝ

Full article link: http://dev-www1.helex.gr:8080/el/web/guest/companies-announcements-full-content/-/asset_publisher/bMe2sOcNyQuy/content/id/5569914

Παρακαλούμε δείτε συνημμένα το σχετικό pdf.

[CNLCAP - Ανακοίνωση αγοράς ιδίων μετοχών](#)

RSS Feed: DOLAnnouncements
Posted on: 13 October 2020 10:33
Author: ΜΟΤΟΡ ΟΪΛ Α.Ε.
Subject: Συναλλαγές της OPTIMA BANK A.E (ρυθμιζόμενη πληροφορία Ν.3556/2007)

Full article link: http://dev-www1.helex.gr:8080/el/web/guest/companies-announcements-full-content/-/asset_publisher/bMe2sOcNyQuy/content/id/5569928

Η ΜΟΤΟΡ ΟΙΛ (ΕΛΛΑΣ) ΔΙΥΛΙΣΤΗΡΙΑ ΚΟΡΙΝΘΟΥ Α.Ε., σύμφωνα με τους Ν. 3556/2007 και 3606/2007, ανακοινώνει ότι η Τράπεζα OPTIMA BANK A.E. την ενημέρωσε ότι πραγματοποίησε τις εξής συναλλαγές:

Ημερομηνία	Συναλλαγή	Ποσότητα	Χρηματοπιστωτικό Μέσο	Αξία (σε ΕΥΡΩ)
12/10/2020	Πώληση	818	Μετοχές ΜΟΗ (ΚΟ)	8.151,30
12/10/2020	Αγορά	4.648	Μετοχές ΜΟΗ (ΚΟ)	46.152,27
12/10/2020	Αγορά	1	ΣΜΕ ΜΟΗ ΔΕΚ 2020	996,00
12/10/2020	Πώληση	20	ΣΜΕ ΜΟΗ ΔΕΚ 2020	20.090,00

Η Τράπεζα OPTIMA BANK A.E. πραγματοποίησε τις ανωτέρω συναλλαγές λόγω της Ειδικής Διαπραγμάτευσης που έχει αναλάβει στην αγορά παραγώγων σε Συμβόλαια Μελλοντικής Εκπλήρωσης (ΣΜΕ) με υποκείμενο τίτλο την μετοχή της ΜΟΤΟΡ ΟΙΛ (ΕΛΛΑΣ) ΔΙΥΛΙΣΤΗΡΙΑ ΚΟΡΙΝΘΟΥ Α.Ε.

Η γνωστοποίηση εκ μέρους της Τράπεζας OPTIMA BANK A.E. προς την Εταιρία και ακολούθως η ανακοίνωση της Εταιρίας προς τις αρχές της Κεφαλαιαγοράς, γίνεται επειδή ο κ. Πέτρος Τζαννετάκης είναι μη εκτελεστικό μέλος του Δ.Σ. της Τράπεζας OPTIMA BANK A.E., ενώ κατέχει τη θέση του εκτελεστικού μέλους του Δ.Σ. της ΜΟΤΟΡ ΟΙΛ (ΕΛΛΑΣ) ΔΙΥΛΙΣΤΗΡΙΑ ΚΟΡΙΝΘΟΥ Α.Ε. Ο κ. Πέτρος Τζαννετάκης είναι πρόσωπο υπόχρεο να γνωστοποιεί τις χρηματιστηριακές συναλλαγές του με αντικείμενο μετοχές εκδόσεως ΜΟΤΟΡ ΟΙΛ (ΕΛΛΑΣ) ΔΙΥΛΙΣΤΗΡΙΑ ΚΟΡΙΝΘΟΥ Α.Ε. (άρθρο 19 του Κανονισμού ΕΕ 596/2014).

Μαρούσι, 13 Οκτωβρίου 2020

Το Διοικητικό Συμβούλιο

RSS Feed: DOLAnnouncements
Posted on: 13 October 2020 10:34
Author: ΜΟΤΟΡ ΟΪΛ Α.Ε.
Subject: Ρυθμιζόμενη Πληροφορία Κανονισμός ΕΕ 596/2014:
Γνωστοποίηση χρηματιστηριακής συναλλαγής

Full article link: http://dev-www1.helex.gr:8080/el/web/guest/companies-announcements-full-content/-/asset_publisher/bMe2sOcNyQuy/content/id/5569938

Ανακοινώνεται ότι η Motor Oil Holdings Ltd (συνδεδεμένο νομικό πρόσωπο με τους κ. κ. Βαρδή Ι. Βαρδινογιάννη, Ιωάννη Β. Βαρδινογιάννη και Πέτρο Τ. Τζαννετάκη – αντιστοίχως Πρόεδρο Δ.Σ., Εκτελεστικό Αντιπρόεδρο Δ.Σ. και Αναπληρωτή Διευθύνοντα Σύμβουλο της ΜΟΤΟΡ ΟΙΛ (ΕΛΛΑΣ) Α.Ε.) προέβη σε χρηματιστηριακή συναλλαγή με αντικείμενο μετοχές εκδόσεως ΜΟΤΟΡ ΟΙΛ (ΕΛΛΑΣ) Α.Ε. ως ακολούθως:

Αγορά 1.000 μετοχών αξίας Ευρώ 9.915,02 στις 12 Οκτωβρίου 2020.

Μαρούσι 13 Οκτωβρίου 2020

Το Διοικητικό Συμβούλιο

RSS Feed: DOLAnnouncements
Posted on: 13 October 2020 10:39
Author: ΜΟΤΟΡ ΟΪΛ Α.Ε.
Subject: Ρυθμιζόμενη Πληροφορία: Αγορές Ιδίων Μετοχών (Απόφαση ΕΓΣ 17/6/2020)

Full article link: http://dev-www1.helex.gr:8080/el/web/guest/companies-announcements-full-content/-/asset_publisher/bMe2sOcNyQuy/content/id/5569949

Η ΜΟΤΟΡ ΟΙΛ (ΕΛΛΑΣ) ΔΙΥΛΙΣΤΗΡΙΑ ΚΟΡΙΝΘΟΥ Α.Ε. ανακοινώνει ότι στις 12 Οκτωβρίου 2020 προέβη σε αγορά 3.000 μετοχών της Εταιρείας συνολικής αξίας Ευρώ 29.762,50 (μέση τιμή κτήσης: Ευρώ 9,92 ανά μετοχή).

Ο συνολικός αριθμός ιδίων μετοχών που κατέχει η Εταιρεία (συμπεριλαμβανομένων των μετοχών που αποκτήθηκαν κατά τη διάρκεια του προηγούμενου προγράμματος σύμφωνα με την απόφαση της ΕΓΣ 6 Ιουνίου 2018) ανέρχεται σε 103.353 που αντιστοιχεί σε ποσοστό 0,09 % του μετοχικού της κεφαλαίου. Η μέση τιμή κτήσης των ιδίων μετοχών ανέρχεται σε Ευρώ 12,68 ανά μετοχή. Οι αγορές των ιδίων μετοχών της Εταιρείας πραγματοποιούνται μέσω του Μέλους του Χρηματιστηρίου Αθηνών ΠΕΙΡΑΙΩΣ ΑΕΠΕΥ.

Μαρούσι, 13 Οκτωβρίου 2020

Το Διοικητικό Συμβούλιο

RSS Feed: DOLAnnouncements
Posted on: 13 October 2020 10:45
Author: BRIQ PROPERTIES A.E.E.A.Π.
Subject: Αγορά ιδίων μετοχών (12/10/2020)

Full article link: http://dev-www1.helex.gr:8080/el/web/guest/companies-announcements-full-content/-/asset_publisher/bMe2sOcNyQuy/content/id/5569960

Η BriQ Properties A.E.E.A.Π. γνωστοποιεί ότι σύμφωνα με το άρθρο 49 του Ν 4548/2018 και σύμφωνα με τους όρους του Κανονισμού 2273 / 2003 της Ευρωπαϊκής Επιτροπής και σε εκτέλεση της από 30/03/2020 απόφασης της Τακτικής Γενικής Συνέλευσης των Μετόχων της Εταιρείας και της από 31/03/2020 απόφασης του Διοικητικού Συμβουλίου, προέβη κατά τη διάρκεια της συνεδρίασης της 12/10/2020, μέσω της χρηματιστηριακής εταιρείας «Eurobank Equities», σε αγορά 3.300 ιδίων μετοχών με μέση τιμή κτήσης 1,676 ευρώ και συνολική αξία συναλλαγής 5.529,71 ευρώ.

RSS Feed: DOLAnnouncements
Posted on: 13 October 2020 10:57
Author: QUEST ΣΥΜΜΕΤΟΧΩΝ Α.Ε.
Subject: Συμπλήρωση Οικονομικού Ημερολογίου 2020

Full article link: http://dev-www1.helex.gr:8080/el/web/guest/companies-announcements-full-content/-/asset_publisher/bMe2sOcNyQuy/content/id/5569975

Η Quest Συμμετοχών Α.Ε. συμπληρώνει το Οικονομικό Ημερολόγιο 2020 ως ακολούθως:

- 25 Νοεμβρίου 2020: Ανακοίνωση (Δελτίο Τύπου) των οικονομικών αποτελεσμάτων εννεάμηνου 2020 (μετά την λήξη της συνεδρίασης).
- 26 Νοεμβρίου 2020 : Δημοσιοποίηση Ενδιάμεσων Χρηματοοικονομικών Καταστάσεων Εννεάμηνου 2020 με ανάρτηση στην ιστοσελίδα του Χρηματιστηρίου Αθηνών (www.athexgroup.gr) και στην ιστοσελίδα της Εταιρείας (www.Quest.gr).
- 26 Νοεμβρίου 2020 : Ενημέρωση αναλυτών

Η Εταιρεία διατηρεί το δικαίωμα να μεταβάλει τις παραπάνω ημερομηνίες, αφού ενημερώσει έγκαιρα το επενδυτικό κοινό με τροποποίηση του παρόντος.

RSS Feed: DOLAnnouncements
Posted on: 13 October 2020 11:44
Author: ΕΥΡΩΠΑΪΚΗ ΠΙΣΤΗ Α.Ε.Γ.Α.
Subject: ΓΝΩΣΤΟΠΟΙΗΣΗ ΑΠΟΦΑΣΗΣ ΓΙΑ ΤΗΝ ΑΓΟΡΑ ΙΔΙΩΝ ΜΕΤΟΧΩΝ

Full article link: http://dev-www1.helex.gr:8080/el/web/guest/companies-announcements-full-content/-/asset_publisher/bMe2sOcNyQuy/content/id/5570003

Η Εταιρία Ευρωπαϊκή Πίστη ΑΕΓΑ (η Εταιρία), ανακοινώνει στο επενδυτικό κοινό, ότι στο πλαίσιο του Προγράμματος Επαναγοράς Ιδίων Μετοχών, στις 12/10/2020, αγόρασε 4.721 ίδιες μετοχές με μέση τιμή κτήσης 3,997 ευρώ ανά μετοχή, συνολικής αξίας 18.830,98 ευρώ, σύμφωνα με το άρθρο 49 του Ν. 4548/2018 και τις αποφάσεις των αρμοδίων οργάνων της Εταιρίας.

Μετά και την προαναφερόμενη αγορά, η Εταιρία κατέχει πλέον 569.855 ίδιες μετοχές, ποσοστό 2,0719 % του συνόλου των μετοχών της Εταιρίας.

Η ανακοίνωση εκδίδεται σύμφωνα με τον Κανονισμό (ΕΕ) αριθ. 596/2014 του Ευρωπαϊκού Κοινοβουλίου και του Συμβουλίου της 16ης Απριλίου 2014 και τον κατ' εξουσιοδότηση Κανονισμό (ΕΕ) 2016/1052 της Επιτροπής της 8ης Μαρτίου 2016.

RSS Feed: DOLAnnouncements
Posted on: 13 October 2020 12:06
Author: Ο.Λ.Θ. Α.Ε.
Subject: Επιχειρηματικές Εξελίξεις - Συμφωνία για ενοικίαση χώρου της ΟΛΘ Α.Ε. από συνδεδεμένο μέλος, μετά από Απόφαση του Δ.Σ.

Full article link: http://dev-www1.helex.gr:8080/el/web/guest/companies-announcements-full-content/-/asset_publisher/bMe2sOcNyQuy/content/id/5570014

Συμφωνία για ενοικίαση χώρου της ΟΛΘ Α.Ε. από συνδεδεμένο μέλος, μετά από Απόφαση του Δ.Σ.

(Ανακοίνωση έγκρισης συναλλαγής με συνδεδεμένο μέρος κατ' αρ. 101, ν. 4548/2018)

Το Διοικητικό Συμβούλιο της «Οργανισμός Λιμένος Θεσσαλονίκης Α.Ε.» (εφεξής και «ΟΛΘ Α.Ε.» ή η «Εταιρεία»), ανακοινώνει ότι στην από 29.09.2020 συνεδρίαση του, αποφάσισε τη χορήγηση ειδικής άδειας σύμφωνα με το άρθρο 100 του ν. 4548/2018, για την κατάρτιση σύμβασης μίσθωσης με την Ιδιωτική Μετοχική Εταιρεία Περιορισμένης Ευθύνης με την επωνυμία «DIMERA LAND & PROPERTY INVESTMENTS LTD», η οποία εδρεύει στη Λευκωσία Κύπρου.

Η εν λόγω μίσθωση αφορά ενοικίαση 7ου ορόφου για χρήση γραφείων, εμβαδού 340 τ.μ., επί της οδού Πανεπιστημίου στην Αθήνα, έναντι μηνιαίου τιμήματος 6.630 ευρώ (καθαρή αξία) και διάρκειας 9 ετών, με σκοπούς την περαιτέρω εξυπηρέτηση των εταιρικών σκοπών και την βέλτιστη προβολή των δράσεων της «ΟΛΘ Α.Ε.». Η σύμβαση μίσθωσης θα υπογραφεί αμέσως μετά την παρέλευση 10 ημερών από τη δημοσίευση της παρούσης ανακοίνωσης, ενώ συνοδεύεται και από την δέουσα έκθεση του Ανεξάρτητου Ορκωτού Ελεγκτή Λογιστή – άμεσα διαθέσιμη στην ιστοσελίδα της Εταιρίας - η οποία αξιολογεί το δίκαιο και εύλογο της συναλλαγής για την Εταιρία και τους μετόχους οι οποίοι δεν αποτελούν συνδεδεμένο μέρος, βάσει του άρθρου 101 παρ.1.

Οι μετοχές της «DIMERA LAND & PROPERTY INVESTMENTS LTD» ανήκουν κατά 100% στην εταιρεία «Belterra Holdings Limited» η οποία εδρεύει στην Κύπρο, στην οποία ανήκουν κατά 100% οι μετοχές της «Belterra Investments Limited» η οποία εδρεύει στην Κύπρο, στην οποία ανήκει το 30% των μετοχών της εταιρίας «Melbery Investments Ltd», η οποία εδρεύει στην Κύπρο, στην οποία ανήκει το 67% των μετοχών της εταιρίας «South Europe Gateway Thessaloniki (SEGT) Ltd» η οποία εδρεύει στην Κύπρο, στην οποία ανήκει το 67% της «ΟΛΘ Α.Ε.».

RSS Feed: DOLAnnouncements
Posted on: 13 October 2020 13:43
Author: ΠΛΑΣΤΙΚΑ ΚΡΗΤΗΣ Α.Β.Ε.Ε.
Subject: ΑΝΑΚΟΙΝΩΣΗ ΑΓΟΡΑΣ ΙΔΙΩΝ ΜΕΤΟΧΩΝ

Full article link: http://dev-www1.helex.gr:8080/el/web/guest/companies-announcements-full-content/-/asset_publisher/bMe2sOcNyQuy/content/id/5570112

Βλέπετε συνημμένα την ΑΝΑΚΟΙΝΩΣΗ ΑΓΟΡΑΣ ΙΔΙΩΝ ΜΕΤΟΧΩΝ

[ΑΝΑΚΟΙΝΩΣΗ ΑΓΟΡΑΣ ΙΔΙΩΝ ΜΕΤΟΧΩΝ](#)

RSS Feed: DOLAnnouncements
Posted on: 13 October 2020 15:58
Author: PASAL A.E.
Subject: ΑΙΤΙΟΛΟΓΗΜΕΝΗ ΓΝΩΜΗ ΤΟΥ ΔΙΟΙΚΗΤΙΚΟΥ ΣΥΜΒΟΥΛΙΟΥ ΤΗΣ
ΕΤΑΙΡΕΙΑΣ PASAL ΑΝΩΝΥΜΟΣ ΕΤΑΙΡΕΙΑ ΑΝΑΠΤΥΞΕΩΣ ΑΚΙΝΗΤΩΝ
ΕΠΙ ΤΗΣ ΥΠΟΒΛΗΘΕΙΣΑΣ ΥΠΟΧΡΕΩΤΙΚΗΣ ΔΗΜΟΣΙΑΣ ΠΡΟΤΑΣΗΣ
ΤΗΣ STERNER STENHUS GREECE AB ΚΑΙ ΕΚΘΕΣΗ
ΧΡΗΜΑΤΟΟΙΚΟΝΟΜΙΚΟΥ ΣΥΜΒΟΥΛΟΥ

Full article link: http://dev-www1.helex.gr:8080/el/web/guest/companies-announcements-full-content/-/asset_publisher/bMe2sOcNyQuy/content/id/5570225

Δείτε συνημμένα την Αιτιολογημένη Γνώμη του Διοικητικού Συμβουλίου της εταιρείας PASAL ΑΝΩΝΥΜΟΣ ΕΤΑΙΡΕΙΑ ΑΝΑΠΤΥΞΕΩΣ ΑΚΙΝΗΤΩΝ ΕΠΙ ΤΗΣ ΥΠΟΒΛΗΘΕΙΣΑΣ ΥΠΟΧΡΕΩΤΙΚΗΣ ΔΗΜΟΣΙΑΣ ΠΡΟΤΑΣΗΣ ΤΗΣ STERNER STENHUS GREECE AB και την σχετική Έκθεση του Χρηματοοικονομικού Συμβούλου.

[ΑΙΤΙΟΛΟΓΗΜΕΝΗ ΓΝΩΜΗ ΤΟΥ Δ.Σ.ΤΗΣ ΕΤΑΙΡΕΙΑΣ PASAL A.E.](#)
[ΕΚΘΕΣΗ ΧΡΗΜΑΤΟΟΙΚΟΝΟΜΙΚΟΥ ΣΥΜΒΟΥΛΟΥ](#)

RSS Feed: DOLAnnouncements
Posted on: 13 October 2020 16:32
Author: Β&F Α.Β.Ε.Ε. ΕΝΔΥΜΑΤΩΝ
Subject: ΑΝΑΚΟΙΝΩΣΗ ΣΥΝΑΨΗΣ ΜΝΗΜΟΝΙΩΝ ΣΥΝΕΡΓΑΣΙΑΣ

Full article link: http://dev-www1.helex.gr:8080/el/web/guest/companies-announcements-full-content/-/asset_publisher/bMe2sOcNyQuy/content/id/5570258

B & F Α.Β.Ε.Ε. ΕΝΔΥΜΑΤΩΝ

Ανακοίνωση Σύναψης Μνημονίων Συνεργασίας

Ανακοινώνεται ότι η εταιρεία μας στο πλαίσιο των καταστατικών της σκοπών όπως αυτοί επεκτάθηκαν σύμφωνα με την τελευταία τροποποίηση του δημοσιευμένου καταστατικού της στις 04/08/2020 ανακοίνωσης ΓΕΜΗ, συνήψε το από 16/09/2020 μνημόνιο συνεργασίας της με την εταιρεία με την επωνυμία: «CANALIS ΕΝΕΡΓΕΙΑΚΗ ΜΟΝΟΠΡΟΣΩΠΗ ΙΚΕ» και τον διακριτικό τίτλο «CANALIS Μ.Ι.ΚΕ.», η οποία εδρεύει στο Δήμο Νέας Ιωνίας Αττικής, (οδός Καποδιστρίου αρ.66 Τ.Κ. 142 35), καθώς και με την «ELEDYN ΜΟΝΟΠΡΟΣΩΠΗ ΙΔΙΩΤΙΚΗ ΚΕΦΑΛΑΙΟΥΧΙΚΗ ΕΤΑΙΡΕΙΑ» με σκοπό την απόκτηση 2 φωτοβολταϊκών πάρκων ισχύος περίπου 0,5 MWatt έκαστο. Επίσης, σε εκτέλεση των συμβατικών προβλέψεων του πιο πάνω μνημονίου συνεργασίας υπέγραψε την αναφερόμενη σε αυτό δανειακή σύμβαση ποσού των 629.780,77 €, καθώς και την σύμβαση παροχής ενεχύρου επί μεριδίων ΙΚΕ, επίκειται δε υπογραφή του συμβολαιογραφικού προσυμφώνου για την εξαγορά των ίδιων αυτών μεριδίων.

Ν. Φιλαδέλφεια, 13/10/2020

[ΑΝΑΚΟΙΝΩΣΗ ΣΥΝΑΨΗΣ ΜΝΗΜΟΝΙΩΝ ΣΥΝΕΡΓΑΣΙΑΣ](#)

Ομολογιακά Δάνεια Επιχειρήσεων – Οργανωμένη Αγορά (Μετατρέψιμα)

Πλήθος Εισηγμένων Ομολογιών	Ονομαστική αξία	Τιμή έκδοσης	Σημερινό επιτόκιο	Ημερ. λήξης	Διάρκεια (έτη)	Σημείωση	Τοκομερίδιο		Μον. Διαπρα.	Ομόλογα Επιχειρήσεων	Κατωτ Τιμή	Ανωτ Τιμή	Τιμή κλεισ. Προηγ.	Κλείσιμο-ημ/νία	Όγκος	Αξία Συναλλαγών	Τελευταία εντολή			Μεγ έτους	
							Κοινό	Προτιμησιακό									Τιμή	Αγορ./ Πώλ.	Ημερομηνία		λαχ
85,479,884	0.30	0.30	1.00	11/10/2025	9	---	17	---	1	FORTHNET A.E. (Μ.Ο.Δ.)	---	---	---	---	---	---	90.0000	A	03/08/2020	100.0000	100.0000

Σημειώσεις Εταιρικών Ομολόγων

Ο Όγκος Συναλλαγών υπολογίζεται ως (Τεμάχια) * (Ονομαστική Τιμή). Η Αξία Συναλλαγών υπολογίζεται ως (Τεμάχια) * (Ονομαστική Τιμή) * (Τιμή %) + (Δεδουλευμένοι Τόκοι).

Οι τιμές συναλλαγών των ομολόγων υπολογίζονται ως ποσοστό επί τοις εκατό (%) της ονομαστικής τους τιμής.

Όλα τα ομόλογα έχουν Ονομαστική Αξία εκπεφρασμένη σε Ευρώ (εκτός εάν σημειώνεται διαφορετικά).

Ομολογιακά Δάνεια Επιχειρήσεων – Οργανωμένη Αγορά (Μη Μετατρέψιμα)

Πλήθος Εισηγμένων Ομολογιών	Ονομαστική αξία	Τιμή έκδοσης	Σημερινό επιτόκιο	Ημερ. λήξης	Διάρκεια (έτη)	Σημείωση	Τοκομερίδιο		Μον. Διασπ.	Ομόλογα Επιχειρήσεων	Δεδ. Τόκς Αποδ./Λήξη		Κατωτ Τιμή	Ανωτ Τιμή	Τιμή κλειστ. Προηγ. Κλείσιμο-ημ/νία		Όγκος	Αξία Συναλλαγών	Τελευταία εντολή			Μεγ έτους		
							Κοινό	Προτιμησιακό			Κλείσιμο	ημ/νία			Τιμή	Αγορ./ Πώλ.			Ημερομηνία	λαχ έτους				
175,000	1,000.00	1,000.00	3.40	26/07/2024	5	---	3	---	1	ΑΤΤΙCΑ Α.Ε. ΣΥΜΜΕΤΟΧΩΝ (Μη μετατρέψιμο)	7.5556	9.5330	81.0000	82.0000	81.6377	81.0000	12/10/2020	26,000	21,422.24	81.1001	A	13/10/2020	60.0000	100.0000
22,727	1,000.00	1,000.00	4.95	26/06/2023	5	---	5	---	1	B&F Α.Β.Ε.Ε. ΕΝΔΥΜΑΤΩΝ (Μη μετατρέψιμο)	15.2625	7.6710	89.0700	91.8368	91.8368	90.5840	12/10/2020	198,000	181,565.15	89.1300	A	13/10/2020	68.0000	94.9999
39,892,816	1.00	1.00	5.00	04/10/2021	5	---	17	---	1	HOUSEMARKET Α.Ε. (Μη Μετατρέψιμο)	0.0014	2.1370	102.3500	102.3500	102.3500	102.4500	05/10/2020	50,000	51,244.45	102.4001	A	13/10/2020	93.8736	105.1000
150,000	1,000.00	1,000.00	2.60	22/10/2026	7	---	2	---	1	ΤΕΡΝΑ ΕΝΕΡΓΕΙΑΚΗ Μ.Α.Ε.Χ. (Μη μετατρέψιμο)	12.7111	2.5310	100.0200	100.0200	100.0200	100.0200	12/10/2020	54,000	54,697.20	100.0300	A	13/10/2020	84.4000	102.8000
200,000	1,000.00	1,000.00	3.60	12/03/2026	7	---	4	---	1	ΑΕΡΟΠΟΡΙΑ ΑΙΓΑΙΟΥ Α.Ε. (Μη μετατρέψιμο)	3.1000	5.8380	88.0000	89.9900	89.2876	88.8330	12/10/2020	21,000	18,815.50	86.0210	A	13/10/2020	54.7313	107.3000
90,000	1,000.00	1,000.00	3.00	11/05/2023	5	---	5	---	1	CORAL Α.Ε. (Μη μετατρέψιμο)	13.0833	2.0790	101.8000	101.9000	101.9000	101.9000	12/10/2020	437,000	450,928.42	101.9000	A	13/10/2020	89.4200	105.0000
120,000	1,000.00	1,000.00	3.95	04/04/2025	7	---	6	---	1	ΓΕΚ ΤΕΡΝΑ Α.Ε. (Μη μετατρέψιμο)	1.0972	2.7360	103.7500	103.9500	103.7819	103.6000	12/10/2020	119,000	123,631.07	103.7000	A	13/10/2020	91.0000	107.2000
320,000	1,000.00	1,000.00	3.40	21/07/2027	7	---	1	---	1	LAMDA DEVELOPMENT Α.Ε. (Μη μετατρέψιμο)	8.1222	3.3840	99.9000	100.0000	99.9397	99.9970	12/10/2020	78,000	78,586.53	99.9000	A	13/10/2020	99.5405	100.8500
500,000	1,000.00	1,000.00	2.75	03/07/2027	7	---	1	---	1	ΓΕΚ ΤΕΡΝΑ Α.Ε. (Μη μετατρέψιμο)	7.9444	2.9770	98.0000	98.7000	98.5818	98.2000	12/10/2020	11,000	10,931.38	98.3000	A	13/10/2020	97.6299	100.0000

Σημειώσεις Εταιρικών Ομολόγων

Ο Όγκος Συναλλαγών υπολογίζεται ως (Τεμάχια) * (Ονομαστική Τιμή). Η Αξία Συναλλαγών υπολογίζεται ως (Τεμάχια) * (Ονομαστική Τιμή) * (Τιμή %) + (Δεδουλευμένοι Τόκοι).

Οι τιμές συναλλαγών των ομολόγων υπολογίζονται ως ποσοστό επί τοις εκατό (%) της ονομαστικής τους τιμής.

Όλα τα ομόλογα έχουν Ονομαστική Αξία εκπεφρασμένη σε Ευρώ (εκτός εάν σημειώνεται διαφορετικά).

Ομόλογα Ελληνικού Δημοσίου

Πλήθος Εισηγμ. Ομολογιών	Ονομ. αξία	Σημερινό επιτόκιο	Υπολογισμός Δεδουλευμένων	Ημερ/νία Λήξης [1]	Διάρκεια (έτη)	Σημείωση	Ημερομηνία Πληρ.	Αξία τρέχοντος	Μον. Διασπ.	Ομόλογα Ελληνικού Δημοσίου	Κατωτ Τιμή	Ανωτ Τιμή	Τιμή κλειστ.	Προηγ. Κλείσιμο-ημ/νία	Όγκος	Αξία Συναλλαγών	Τελευταία εντολή Αγορ./ Πώλ. Ημερομηνία
3,000,000	1,000.00	4.38	Πργμ/Πργμ	01/08/2022	5	---	01/08	4.38	1	ΟΕΔ-ΣΤΘ-010822-05Χ-4,375-1,000	---	---	---	---	---	---	1.0000 A 28/11/2018
2,500,000	1,000.00	1.88	Πργμ/Πργμ	04/02/2035	15	---	04/02	1.88	1	ΟΕΔ-ΣΤΘ-040235-15Χ-1,875-1,000	---	---	---	---	---	---	---
2,500,000	1,000.00	3.45	Πργμ/Πργμ	02/04/2024	5	---	02/04	3.45	1	ΟΕΔ-ΣΤΘ-020424-05Χ-3,450-1,000	---	---	---	---	---	---	---
4,355,990,324	1.00	3.50	Πργμ/Πργμ	30/01/2023	5	---	01/02 - 31/01	3.50	1	ΟΕΔ-ΣΤΘ-300123-05Χ-3,500-1,00	---	---	---	94.5720 13/07/2018	---	---	1.0000 A 28/11/2018
5,962,747,327	1.00	3.75	Πργμ/Πργμ	30/01/2028	10	---	/02 - 01/02 - 31/	3.75	1	ΟΕΔ-ΣΤΘ-300128-10Χ-3,750-1,00	---	---	---	85.4610 13/07/2018	---	---	1.0000 A 28/11/2018
6,091,218,404	1.00	3.90	Πργμ/Πργμ	30/01/2033	15	---	/02 - 01/02 - 31/	3.90	1	ΟΕΔ-ΣΤΘ-300133-15Χ-3,900-1,00	---	---	---	78.6730 13/07/2018	---	---	1.0000 A 28/11/2018
4,805,399,486	1.00	4.00	Πργμ/Πργμ	30/01/2037	19	---	/02 - 01/02 - 31/	4.00	1	ΟΕΔ-ΣΤΘ-300137-19Χ-4,000-1,00	---	---	---	77.0370 13/07/2018	---	---	1.0000 A 28/11/2018
4,603,713,186	1.00	4.20	Πργμ/Πργμ	30/01/2042	24	---	/02 - 01/02 - 31/	4.20	1	ΟΕΔ-ΣΤΘ-300142-24Χ-4,200-1,00	---	---	---	77.7640 13/07/2018	---	---	1.0000 A 28/11/2018
550,418,123	1.00	3.65	Πργμ/Πργμ	24/02/2023	11	---	24/02	3.65	1	ΟΕΔ-ΣΤΘ-240223-11Χ-2,000-1,00	---	---	---	10.0000 22/06/2015	---	---	10.0000 A 11/07/2019
445,007,576	1.00	3.65	Πργμ/Πργμ	24/02/2024	12	---	24/02	3.65	1	ΟΕΔ-ΣΤΘ-240224-12Χ-2,000-1,00	---	---	---	10.0000 22/06/2015	---	---	---
423,674,226	1.00	3.65	Πργμ/Πργμ	24/02/2025	13	---	24/02	3.65	1	ΟΕΔ-ΣΤΘ-240225-13Χ-2,000-1,00	---	---	---	10.0000 22/06/2015	---	---	---
212,292,153	1.00	3.65	Πργμ/Πργμ	24/02/2026	14	---	24/02	3.65	1	ΟΕΔ-ΣΤΘ-240226-14Χ-2,000-1,00	---	---	---	10.0000 22/06/2015	---	---	---
160,621,352	1.00	3.65	Πργμ/Πργμ	24/02/2027	15	---	24/02	3.65	1	ΟΕΔ-ΣΤΘ-240227-15Χ-2,000-1,00	---	---	---	10.0000 22/06/2015	---	---	---
183,244,055	1.00	3.65	Πργμ/Πργμ	24/02/2028	16	---	24/02	3.65	1	ΟΕΔ-ΣΤΘ-240228-16Χ-2,000-1,00	---	---	---	10.0000 22/06/2015	---	---	---
164,802,894	1.00	3.65	Πργμ/Πργμ	24/02/2029	17	---	24/02	3.65	1	ΟΕΔ-ΣΤΘ-240229-17Χ-2,000-1,00	---	---	---	10.0000 22/06/2015	---	---	---
165,460,943	1.00	3.65	Πργμ/Πργμ	24/02/2030	18	---	24/02	3.65	1	ΟΕΔ-ΣΤΘ-240230-18Χ-2,000-1,00	---	---	---	10.0000 22/06/2015	---	---	---
129,007,241	1.00	3.65	Πργμ/Πργμ	24/02/2031	19	---	24/02	3.65	1	ΟΕΔ-ΣΤΘ-240231-19Χ-2,000-1,00	---	---	---	10.0000 22/06/2015	---	---	---
126,192,683	1.00	3.65	Πργμ/Πργμ	24/02/2032	20	---	24/02	3.65	1	ΟΕΔ-ΣΤΘ-240232-20Χ-2,000-1,00	---	---	---	10.0000 22/06/2015	---	---	---
146,905,168	1.00	3.65	Πργμ/Πργμ	24/02/2033	21	---	24/02	3.65	1	ΟΕΔ-ΣΤΘ-240233-21Χ-2,000-1,00	---	---	---	10.0000 22/06/2015	---	---	---
154,475,606	1.00	3.65	Πργμ/Πργμ	24/02/2034	22	---	24/02	3.65	1	ΟΕΔ-ΣΤΘ-240234-22Χ-2,000-1,00	---	---	---	10.0000 22/06/2015	---	---	---
144,429,441	1.00	3.65	Πργμ/Πργμ	24/02/2035	23	---	24/02	3.65	1	ΟΕΔ-ΣΤΘ-240235-23Χ-2,000-1,00	---	---	---	10.0000 22/06/2015	---	---	---
166,211,676	1.00	3.65	Πργμ/Πργμ	24/02/2036	24	---	24/02	3.65	1	ΟΕΔ-ΣΤΘ-240236-24Χ-2,000-1,00	---	---	---	10.0000 22/06/2015	---	---	---
145,461,669	1.00	3.65	Πργμ/Πργμ	24/02/2037	25	---	24/02	3.65	1	ΟΕΔ-ΣΤΘ-240237-25Χ-2,000-1,00	---	---	---	10.0000 22/06/2015	---	---	---
146,941,087	1.00	3.65	Πργμ/Πργμ	24/02/2038	26	---	24/02	3.65	1	ΟΕΔ-ΣΤΘ-240238-26Χ-2,000-1,00	---	---	---	10.0000 22/06/2015	---	---	---
135,115,612	1.00	3.65	Πργμ/Πργμ	24/02/2039	27	---	24/02	3.65	1	ΟΕΔ-ΣΤΘ-240239-27Χ-2,000-1,00	---	---	---	10.0000 22/06/2015	---	---	---
141,909,637	1.00	3.65	Πργμ/Πργμ	24/02/2040	28	---	24/02	3.65	1	ΟΕΔ-ΣΤΘ-240240-28Χ-2,000-1,00	---	---	---	10.0000 22/06/2015	---	---	---
136,788,720	1.00	3.65	Πργμ/Πργμ	24/02/2041	29	---	24/02	3.65	1	ΟΕΔ-ΣΤΘ-240241-29Χ-2,000-1,00	---	---	---	10.0000 22/06/2015	---	---	---
163,643,410	1.00	3.65	Πργμ/Πργμ	24/02/2042	30	---	24/02	3.65	1	ΟΕΔ-ΣΤΘ-240242-30Χ-2,000-1,00	---	---	---	10.0000 22/06/2015	---	---	---
4,000,000	1,000.00	3.88	Πργμ/Πργμ	12/03/2029	10	---	12/03	3.88	1	ΟΕΔ-ΣΤΘ-120329-10Χ-3,875-1,0000	---	---	---	---	---	100.0000 A 15/10/2019	
503,753	1,000.00	0.32	FLR Πργμ/360	16/09/2021	2	---	16/03 - 16/09	---	1	ΟΕΔ-ΚΥΜ-160921-02Χ-0,319-1,000	---	---	---	---	---	---	---
3,000,000	1,000.00	3.38	Πργμ/Πργμ	15/02/2025	7	---	15/02	3.38	1	ΟΕΔ-ΣΤΘ-150225-07Χ-3,375-1,000	---	---	---	---	---	---	---
250,250	1,000.00	2.90	Πργμ/Πργμ	20/03/2023	4	---	20/03	2.90	1	ΟΕΔ-ΣΤΘ-200323-04Χ-2,900-1,000	---	---	---	---	---	---	---
964,000	1,000.00	3.25	Πργμ/Πργμ	20/03/2025	6	---	20/03	3.25	1	ΟΕΔ-ΣΤΘ-200325-06Χ-3,250-1,000	---	---	---	---	---	---	---
2,100,000	1,000.00	3.55	Πργμ/Πργμ	20/03/2026	7	---	20/03	3.55	1	ΟΕΔ-ΣΤΘ-200326-07Χ-3,550-1,000	---	---	---	---	---	---	---
5,500,000	1,000.00	1.50	Πργμ/Πργμ	18/06/2030	10	---	18/06	1.50	1	ΟΕΔ-ΣΤΘ-180630-10Χ-1,500-1,000	---	---	---	---	---	---	---

Σημειώσεις Ομολόγων Ελλ. Δημοσίου

Ο Όγκος Συναλλαγών υπολογίζεται ως (Τεμάχια) * (Ονομαστική Τιμή). Η Αξία Συναλλαγών υπολογίζεται ως (Τεμάχια) * (Ονομαστική Τιμή) * (Τιμή %) + (Δεδουλευμένοι Τόκοι)

Η Αξία του τρέχοντος τοκομεριδίου για τις εκδόσεις Ονομαστικής Αξίας 0,01 ευρώ, αναφέρεται σε Ονομαστική Αξία 100 ευρώ.

FLR (= Floating Interest Rate) Ομόλογο Μεταβλητού Επιτοκίου.

[1] - Η Ημερομηνία Λήξης της τοκοφόρου περιόδου και η Ημερομηνία Πληρωμής του τοκομεριδίου.

Ομόλογα Ελληνικού Δημοσίου

Πλήθος Εισηγμ. Ομολογιών	Ονομ. αξία	Σημερινό επιτόκιο	Υπολογισμός Δεδουλευμένων	Ημερ/νία Λήξης [1]	Διάρκεια (έτη)	Σημείωση	Ημερομηνία Πληρ.	Αξία τρέχοντος	Μον. Διαπρ.	Ομόλογα Ελληνικού Δημοσίου	Κατωτ Τιμή	Ανωτ Τιμή	Τιμή κλεισ.	Προηγ. Κλείσιμο-ημ/νία	Όγκος	Αξία Συναλλαγών	Τελευταία εντολή Αγορ./ Πώλ. Ημερομηνία
3,314,250	1,000.00	3.25	Πργμ/Πργμ	20/03/2050	30	---	20/03	3.25	1	ΟΕΔ-ΣΤΘ-200350-30Χ-3,250-1,000	---	---	---	---	---	---	---
2,000,000	1,000.00	2.00	Πργμ/Πργμ	22/04/2027	7	---	22/04	2.00	1	ΟΕΔ-ΣΤΘ-220427-07Χ-2,000-1,000	---	---	---	---	---	---	99.9000 A 22/04/2020
2,500,000	1,000.00	1.88	Πργμ/Πργμ	23/07/2026	7	---	23/07	1.88	1	ΟΕΔ-ΣΤΘ-230726-07Χ-1,875-1,000	---	---	---	---	---	---	---

Σημειώσεις Ομολόγων Ελλ. Δημοσίου

Ο Όγκος Συναλλαγών υπολογίζεται ως (Τεμάχια) * (Ονομαστική Τιμή). Η Αξία Συναλλαγών υπολογίζεται ως (Τεμάχια) * (Ονομαστική Τιμή) * (Τιμή %) + (Δεδουλευμένοι Τόκοι)

Η Αξία του τρέχοντος τοκομεριδίου για τις εκδόσεις Ονομαστικής Αξίας 0,01 ευρώ, αναφέρεται σε Ονομαστική Αξία 100 ευρώ.

FLR (= Floating Interest Rate) Ομόλογο Μεταβλητού Επιτοκίου.

[1] - Η Ημερομηνία Λήξης της τοκοφόρου περιόδου και η Ημερομηνία Πληρωμής του τοκομεριδίου.

Ημερήσιο Δελτίο Τιμών

Έτος: 141 Αύξων Αριθμός Συνεδρίασης: 195

Ενότητα 5: Ομόλογα Ελληνικού Δημοσίου Διαπραγματεύσιμα με τη Μέθοδο Εκφώνησης - Αντιφώνησης

Τρίτη, 13 Οκτωβρίου, 2020

Ομόλογα σε Κυκλοφορία	Νόμισμα / Ελάχιστη διαπραγ.	Ημερομηνία Πληρ.	Αξία τρέχοντος τοκομεριδίου	Σημείωση	Τοκομερίδιο	Μονάδα διαπίσης	Ημερ/νία Έκδοσης	Διάρκεια (έτη)	Σημερινό επιτόκιο	Υ.Δ.Τ σε ημέρες	Ομόλογα	Τελευταία τιμή προηγ.	Τελευτ. Τιμή	Εκφ. τοις μετρητοίς (€) Αγορ. / Πώλ	μετρητοίς (€) Ημερομηνία	Συναλλαγές σε τμχ	Ελάχιστο ζωής	Μέγιστο ζωής	
Νομικών Προσώπων και Εταιρειών σε Συνάλλαγμα και Ευρο																			
0	GBP / 10	01/12	0.25	---	63	1	01/12/1928	100	2.5	360	Ε.Κ.Τ.Ε.	---	---	---	---	---	---	---	
103,746	GBP / 10	01/12	0.25	---	61	1	01/12/1930	98	2.5	360	Ε.Κ.Τ.Ε. σειρά	2.27	05/02/1996	2.27	Π	05/02/1996	---	2.27	2.27

Σημειώσεις Ομολόγων Ελλ. Δημοσίου

Υ.Δ.Τ: Υπολογισμός Δεδουλευμένων Τόκων.

FLR (= Floating Interest Rate) Ομόλογο Μεταβλητού Επιτοκίου.

Η ελάχιστη διαπραγματεύσιμη Ονομαστική Αξία για όλους τους Άυλους Τίτλους του Δημοσίου είναι τα 100 Ευρώ. (μψρ-0)

Πίνακας Μελών Χρηματιστηρίου Αθηνών και Μελών ΕΤ.ΕΚ.

Επωνυμία	Διεύθυνση	Τηλέφωνο	Φαξ	Αγορά Μετοχών			Αγορά Παραγώγων		Μέλη ΕΤ.ΕΚ.	
				Μέλος Αγοράς	Μέλος εξ Αποστάσεως	Ειδικός Διαπρήτης	Διαπρήτης	Ειδικός Διαπρήτης	Γενικό Εκκαθιστικό	Άμεσο Εκκαθιστικό
AEONIC SECURITIES C.I.F. P.L.C.	ΛΑΪΟΥ 6, ΓΡ. 301B, ANNA COURT ,	35725337600		a	a					
ALPHA ΤΡΑΠΕΖΑ Α.Ε.	ΛΕΩΦ. ΑΘΗΝΩΝ 103, ΑΘΗΝΑ	+30 2103436820	210-3436270						a	
	ΣΤΑΔΙΟΥ 40, ΑΘΗΝΑ	(210)-3260000	(210)-3264116							
		(210)-3265546	(210)-3265811							
ARGUS STOCKBROKERS LTD	25 ΛΕΩΦΟΡΟΣ ΔΗΜΟΣΘΕΝΗ ΣΕΒΕΡΗ 25 ,	0035722717000		a	a		a			
ATLANTIC SECURITIES LTD	ΠΡΟΔΡΟΜΟΥ 37 37,	0035722445400		a	a					
ΑΧΟΝ ΧΡΗΜΑΤΙΣΤΗΡΙΑΚΗ Α.Ε.Π.Ε.Υ.	ΣΤΑΔΙΟΥ 48 48, ΑΘΗΝΑ	2103363800		a			a			
ΒΕΤΑ ΧΡΗΜΑΤΙΣΤΗΡΙΑΚΗ Α.Ε.Π.Ε.Υ.	Λ.ΑΛΕΞΑΝΔΡΑΣ 29 29 , ΑΘΗΝΑ	2106478930		a		a				a
BNP PARIBAS SECURITIES SERVICES	ΛΑΜΨΑΚΟΥ 2 2, ΑΘΗΝΑ	2107468500							a	
BOFA SECURITIES EUROPE SA	112 AVENUE KL?BER 75116 ,	+33 153655555		a	a					
CAPITAL ΑΧΕΠΕΥ	ΜΗΤΡΟΠΟΛΕΩΣ 58 58, ΑΘΗΝΑ	2103369700		a			a			
CFS ΧΡΗΜΑΤΙΣΤΗΡΙΑΚΗ Α.Ε.Π.Ε.Υ.	ΠΑΠΑΡΡΗΓΟΠΟΥΛΟΥ 3 3, ΑΘΗΝΑ	2103360800		a						
CITIGROUP GLOBAL MARKETS EUROPE AG	REUTERWEG 16 FRANKFURT 16,	+49 691366-0		a	a					
CITIGROUP GLOBAL MARKETS LIMITED	33 CANADA SQUARE -CANARY WHARF 1,	+44 02079864000		a	a					
CREDIT SUISSE SECURITIES (EUROPE) LIMITED	ONE CABOT SQUARE 1 , LONDON	+44 2078888888		a	a					
CREDIT SUISSE SECURITIES SOCIEDAD DE VALORES SA	CALLE AYALA 42, 3A PLANTA-B MADRID ,	+34917916000		a	a					
DEUTSCHE BANK AG	GREAT WINCHESTER STREET 1 , LONDON	+44 20 754 54209	00441133361437		a					
EUROBANK EQUITIES Α.Ε.Π.Ε.Υ.	ΦΙΛΕΛΛΗΝΩΝ 10 & ΞΕΝΟΦΩΝΤΟΣ 13 , ΑΘΗΝΑ	2103720425		a		a	a			a
EUROCORP Α.Ε.Π.Ε.Υ.	ΠΛ.ΦΙΛΙΚΗΣ ΕΤΑΙΡΕΙΑΣ 14 14, ΑΘΗΝΑ	2107263600		a			a			a
EUROTRUST ΧΡΗΜΑΤΙΣΤΗΡΙΑΚΗ Α.Ε.Π.Ε.Υ.	ΣΕΒΑΣΤΟΥΠΟΛΕΩΣ 113 113, ΑΘΗΝΑ	2103363100		a						
EUROXX ΧΡΗΜΑΤΙΣΤΗΡΙΑΚΗ Α.Ε.Π.Ε.Υ.	ΠΑΛΛΑΙΟΛΟΓΟΥ 7, ΧΑΛΑΝΔΡΙ	(210)-6879400	(210)-6879401	a		a	a	a		a
	ΠΑΛΛΑΙΟΛΟΓΟΥ 7, ΧΑΛΑΝΔΡΙ	+30 2106879400	210-6879401							
GLOBAL CAPITAL SECURITIES & FINANCIAL SERVICES LTD	Λ.ΑΡΧΙΕΠΙΣΚΟΠΟΥ ΜΑΚΑΡΙΟΥ Γ50 50,	0035722710710		a	a					
HSBC FRANCE	Λ.ΜΕΣΣΟΓΕΙΩΝ 109-111 109-111,	2106960000							a	
INDEX ΧΡΗΜΑΤΙΣΤΗΡΙΑΚΗ Α.Ε.Π.Ε.Υ.	ΔΡΑΓΑΤΣΑΝΙΟΥ 6 6, ΑΘΗΝΑ	2103213920		a						
LAIKI FINANCIAL SERVICES LTD	ΛΕΩΦ. ΒΥΡΩΝΟΣ 26, ΛΕΥΚΩΣΙΑ ΚΥΠΡΟΥ	357 22367367	357 22718567		a					
MEGA EQUITY SECURITIES & FINANCIAL SERVICES PUBLIC LTD	ΛΕΩΦ.ΓΡΙΒΑ ΔΙΓΓΕΝΗ 42-44 42-44,	0035722711711		a	a		a			
MERIT ΧΡΗΜΑΤΙΣΤΗΡΙΑΚΗ Α.Ε.Π.Ε.Υ.	ΣΟΦΟΚΛΕΟΥΣ 5 5, ΑΘΗΝΑ	2103671880		a		a	a			a
MERRILL LYNCH INTERNATIONAL	2 KING EDWARD STREET 2 , LONDON	+44 20276281000		a	a					
NUNTIUS ΧΡΗΜΑΤΙΣΤΗΡΙΑΚΗ Α.Ε.Π.Ε.Υ.	ΔΡΑΓΑΤΣΑΝΙΟΥ 6 6, ΑΘΗΝΑ	2103350599		a						
ONE PLUS CAPITAL LIMITED	75 PRODROMOU AVENUE NICOSIA 1307 ,	35722873760		a	a					
PROCHOICE CHRIMATISTIRIRIAKI LTD	ΛΕΩΦ.ΣΠΥΡΟΥ ΚΥΠΡΙΑΝΟΥ 57, ΑΚΙΝΗΤΑ Φ 57,	035724661192		a	a					
SHARELINK SECURITIES & FINANCIAL SERVICES LTD	HOUSE-ΘΕΟΤΟΚΗ 6 ΜΕΓΑΡΟ ΕΛΛΗΝΑ 6 ,	+357 22554200		a	a		a			

Πίνακας Μελών Χρηματιστηρίου Αθηνών και Μελών ΕΤ.ΕΚ.

Επωνυμία	Διεύθυνση	Τηλέφωνο	Φαξ	Αγορά Μετοχών			Αγορά Παραγώγων		Μέλη ΕΤ.ΕΚ.	
				Μέλος Αγοράς	Μέλος εξ Αποστάσεως	Ειδικός Διαπρήτης	Διαπρήτης	Ειδικός Διαπρήτης	Γενικό Εκκαθιστικό	Άμεσο Εκκαθιστικό
SOCIETE GENERALE S.A.				a	a		a			
17 COURS VALMY, CEDEX ,		+157290504								
SOLIDUS SECURITIES A.E.P.E.Y.				a			a			a
ΛΟΥΙΖΗΣ ΡΙΑΝΚΟΥΡ 64 64, ΑΘΗΝΑ		2106900600								
THE CYPRUS INVESTMENT & SECURITIES CORPORATION LTD				a	a					
ΛΕΩΦ. ΛΕΜΕΣΟΥ 154 154,		0035722121700								
UBS EUROPE SE				a	a					
OPERNTURM, BOCKENHEIMER LANDSTRASSE 2-4 ,		496921790								
UBS LIMITED					a					
FINSBURY AVENUE 1 , LONDON		+44 2075687135								
A. ΣΑΡΡΗΣ ΧΡΗΜΑΤΙΣΤΗΡΙΑΚΗ Α.Ε.Π.Ε.Υ.				a						
ΔΡΑΓΑΤΣΑΝΙΟΥ 6 6, ΑΘΗΝΑ		2103367700								
ΑΛΦΑ FINANCE ΑΕΠΕΥ				a		a	a	a		a
ΜΕΡΛΙΝ 5 5, ΑΘΗΝΑ		2103677400								
Γ. Α. ΠΕΡΒΑΝΑΣ ΧΡΗΜΑΤΙΣΤΗΡΙΑΚΗ Α.Ε.Π.Ε.Υ				a						
ΣΟΦΟΚΛΕΟΥΣ 7-9 7-9, ΑΘΗΝΑ		2103727200								
ΔΥΝΑΜΙΚΗ ΧΡΗΜΑΤΙΣΤΗΡΙΑΚΗ Α.Ε.Π.Ε.Υ				a			a			a
ΤΡΑΛΛΕΩΝ 2 & Λ.ΣΥΓΓΡΟΥ 223 , ΝΕΑ ΣΜΥΡΝΗ		2103677700								
ΕΘΝΙΚΗ ΤΡΑΠΕΖΑ ΤΗΣ ΕΛΛΑΔΟΣ Α.Ε.				a		a	a		a	
ΑΚΑΔΗΜΙΑΣ 68, ΑΘΗΝΑ	(210)-3328817	(210)-3328678								
ΑΙΟΛΟΥ 86, ΑΘΗΝΑ	(210)-3341000	(210)-3328187								
ΕΘΝΙΚΗ ΧΡΗΜΑΤΙΣΤΗΡΙΑΚΗ Α.Ε.Π.Ε.Υ.				a		a	a	a		
ΛΕΩΦ. ΚΗΦΙΣΙΑΣ 66 (ΚΤΗΡΙΟ Α) 66, ΜΑΡΟΥΣΙ		2103328784								
ΕΛΛΗΝΙΚΗ ΤΡΑΠΕΖΑ (ΕΠΕΝΔΥΣΕΙΣ) ΛΤΔ					a					
ΛΕΩΦ.ΚΥΡΙΑΚΟΥ ΜΑΤΣΗ 31 - ΤΘ 24747 , ΛΕΥΚΩΣΙΑ ΚΥΠΡΟΥ	+357 22500100	357 22500110								
ΕΛΛΗΝΟΑΜΕΡΙΚΑΝΙΚΗ ΧΡΗΜΑΤΙΣΤΗΡΙΑΚΗ ΑΕΠΕΥ				a		a	a			a
ΑΝΔΡΕΑ ΠΑΠΑΝΔΡΕΟΥ 27 27, ΜΑΡΟΥΣΙ		2103311100								
I. X. ΜΑΥΡΙΚΗΣ ΧΡΗΜΑΤΙΣΤΗΡΙΑΚΗ Α.Ε.Π.Ε.Υ				a						
ΣΟΦΟΚΛΕΟΥΣ 5 5, ΑΘΗΝΑ		2103216730								
ΚΑΠΠΑ ΧΡΗΜΑΤΙΣΤΗΡΙΑΚΗ Α.Ε.Π.Ε.Υ.				a			a			
ΒΑΛΛΩΡΙΤΟΥ 15 15, ΑΘΗΝΑ		2103678600								
ΚΑΡΑΜΑΝΩΦ ΧΡΗΜΑΤΙΣΤΗΡΙΑΚΗ Α.Ε.Π.Ε.Υ.				a						
ΠΛ.ΑΓ.ΘΕΟΔΩΡΩΝ 2 2, ΑΘΗΝΑ		2103212947								
ΚΥΚΛΟΣ ΧΡΗΜΑΤΙΣΤΗΡΙΑΚΗ Α.Ε.Π.Ε.Υ.				a			a			a
ΠΑΝΕΠΙΣΤΗΜΙΟΥ 39 39, ΑΘΗΝΑ		2103364300								
ΛΕΩΝ ΔΕΠΟΛΑΣ ΧΡΗΜΑΤΙΣΤΗΡΙΑΚΗ Α.Ε.Π.Ε.Υ.				a		a	a			
ΧΡΗΣΤΟΥ ΛΑΔΑ 1 1, ΑΘΗΝΑ		2103213276 -28								
Ν. ΧΡΥΣΟΧΟΙΔΗΣ ΧΡΗΜΑΤΙΣΤΗΡΙΑΚΗ Α.Ε.Π.Ε.Υ				a			a			a
ΣΟΦΟΚΛΕΟΥΣ 7-9 7-9, ΑΘΗΝΑ		2103213913								
ΠΑΝΤΕΛΑΚΗΣ ΧΡΗΜΑΤΙΣΤΗΡΙΑΚΗ Α.Ε.Π.Ε.Υ				a		a	a	a		
ΕΘΝΙΚΗΣ ΑΝΤΙΣΤΑΣΕΩΣ 57, ΚΤΙΡΙΟ Β 57, ΧΑΛΑΝΔΡΙ		2106965000								
ΠΕΙΡΑΙΩΣ Α.Ε.Π.Ε.Υ.				a		a	a	a		a
ΣΤΑΔΙΟΥ 10 10, ΑΘΗΝΑ		2103354100								
ΠΗΓΑΣΟΣ ΧΡΗΜΑΤΙΣΤΗΡΙΑΚΗ Α.Ε.Π.Ε.Υ.				a			a			
ΒΑΛΛΩΡΙΤΟΥ 17 & ΑΜΕΡΙΚΗΣ 17 , ΑΘΗΝΑ		2103670700								
ΣΤ. ΕΜ. ΛΑΥΡΕΝΤΑΚΗΣ ΧΡΗΜΑΤΙΣΤΗΡΙΑΚΗ Α.Ε.Π.Ε.Υ.				a			a			
ΣΟΦΟΚΛΕΟΥΣ 7-9 7-9, ΑΘΗΝΑ		2103213336								
ΤΡΑΠΕΖΑ EUROBANK ΑΕ									a	
ΟΘΩΝΟΣ 8 , ΑΘΗΝΑ		2103337000								
ΤΡΑΠΕΖΑ ΟΡΤΙΜΑ BANK Α.Ε.				a		a	a	a		
ΑΙΓΙΑΛΕΙΑΣ 32 & ΠΑΡΑΔΕΙΣΟΥ 32 , ΜΑΡΟΥΣΙ		2108173111								
ΤΡΑΠΕΖΑ ΠΕΙΡΑΙΩΣ Α.Ε.				a			a		a	
ΑΜΕΡΙΚΗΣ 4, ΑΘΗΝΑ	(210)-3335000	(210)-3335079								
	(210)-3335918	(210)-3254207								
ΑΜΕΡΙΚΗΣ 4, ΑΘΗΝΑ	+30 2103335000	210-3335079								

Πίνακας Μετοχών Υπό Ειδική Διαπραγμάτευση

Χρεόγραφο	Κατηγορία Διαπραγμάτευσης
Ειδικός Διαπραγματευτής	Έναρξη Ειδικής Διαπραγμάτευσης
MLS ΠΛΗΡΟΦΟΡΙΚΗ (ΚΟ)	Κατάσταση σε Αναστολή
ΠΕΙΡΑΙΩΣ Α.Ε.Π.Ε.Υ.	01/08/2019
ALPHA ETF FTSE Athex Large Cap	Διαπραγματεύσιμα Αμοιβαία Κεφάλαια (Δ.Α.Κ.)
ΑΛΦΑ FINANCE ΑΕΠΕΥ	02/01/1900
ΕΘΝΙΚΗ ΧΡΗΜΑΤΙΣΤΗΡΙΑΚΗ Α.Ε.Π.Ε.Υ.	02/01/1900
A.S. COMPANY (ΚΟ)	Κύρια Αγορά
EUROBANK EQUITIES Α.Ε.Π.Ε.Υ.	01/04/2019
ALPHA BANK (ΚΟ)	Κύρια Αγορά
EUROBANK EQUITIES Α.Ε.Π.Ε.Υ.	22/10/2006
MERIT ΧΡΗΜΑΤΙΣΤΗΡΙΑΚΗ Α.Ε.Π.Ε.Υ.	03/09/2012
ΑΛΦΑ FINANCE ΑΕΠΕΥ	29/02/2016
ΕΘΝΙΚΗ ΧΡΗΜΑΤΙΣΤΗΡΙΑΚΗ Α.Ε.Π.Ε.Υ.	02/01/1900
ΕΛΛΗΝΟΑΜΕΡΙΚΑΝΙΚΗ ΧΡΗΜΑΤΙΣΤΗΡΙΑΚΗ ΑΕΠΕΥ	25/07/2014
ΛΕΩΝ ΔΕΠΟΛΑΣ ΧΡΗΜΑΤΙΣΤΗΡΙΑΚΗ Α.Ε.Π.Ε.Υ.	04/01/2016
ΠΕΙΡΑΙΩΣ Α.Ε.Π.Ε.Υ.	28/05/2009
ΑΤΤΙΚΑ ΣΥΜΜΕΤΟΧΩΝ (ΚΟ)	Κύρια Αγορά
ΕΛΛΗΝΟΑΜΕΡΙΚΑΝΙΚΗ ΧΡΗΜΑΤΙΣΤΗΡΙΑΚΗ ΑΕΠΕΥ	28/12/2017
ΑΤΤΙΚΑ BANK Α.Τ.Ε. (ΚΟ)	Κύρια Αγορά
EUROBANK EQUITIES Α.Ε.Π.Ε.Υ.	11/11/2019
EUROXX ΧΡΗΜΑΤΙΣΤΗΡΙΑΚΗ Α.Ε.Π.Ε.Υ.	22/01/2016
ΠΕΙΡΑΙΩΣ Α.Ε.Π.Ε.Υ.	20/09/2017
AUTOHELLAS (ΚΟ)	Κύρια Αγορά
EUROXX ΧΡΗΜΑΤΙΣΤΗΡΙΑΚΗ Α.Ε.Π.Ε.Υ.	02/07/2018
ΑΛΦΑ FINANCE ΑΕΠΕΥ	01/07/2019
AVE (ΚΟ)	Κύρια Αγορά
EUROXX ΧΡΗΜΑΤΙΣΤΗΡΙΑΚΗ Α.Ε.Π.Ε.Υ.	05/06/2020
BRIQ PROPERTIES (ΚΟ)	Κύρια Αγορά
EUROBANK EQUITIES Α.Ε.Π.Ε.Υ.	09/09/2019
BYTE COMPUTER (ΚΟ)	Κύρια Αγορά
MERIT ΧΡΗΜΑΤΙΣΤΗΡΙΑΚΗ Α.Ε.Π.Ε.Υ.	04/08/2008
CENERGY HOLDINGS (ΚΑ)	Κύρια Αγορά
EUROBANK EQUITIES Α.Ε.Π.Ε.Υ.	02/01/2016
ΑΛΦΑ FINANCE ΑΕΠΕΥ	02/01/2016
CNL CAPITAL (ΚΟ)	Κύρια Αγορά
MERIT ΧΡΗΜΑΤΙΣΤΗΡΙΑΚΗ Α.Ε.Π.Ε.Υ.	01/10/2018
COCA-COLA HBC AG (ΚΟ)	Κύρια Αγορά
ΕΘΝΙΚΗ ΧΡΗΜΑΤΙΣΤΗΡΙΑΚΗ Α.Ε.Π.Ε.Υ.	02/01/1900
ΠΕΙΡΑΙΩΣ Α.Ε.Π.Ε.Υ.	04/05/2015
EUROBANK HOLDINGS (ΚΟ)	Κύρια Αγορά
EUROBANK EQUITIES Α.Ε.Π.Ε.Υ.	01/06/2012
MERIT ΧΡΗΜΑΤΙΣΤΗΡΙΑΚΗ Α.Ε.Π.Ε.Υ.	06/11/2017
ΑΛΦΑ FINANCE ΑΕΠΕΥ	09/01/2006
ΕΘΝΙΚΗ ΧΡΗΜΑΤΙΣΤΗΡΙΑΚΗ Α.Ε.Π.Ε.Υ.	02/01/1900
ΕΛΛΗΝΟΑΜΕΡΙΚΑΝΙΚΗ ΧΡΗΜΑΤΙΣΤΗΡΙΑΚΗ ΑΕΠΕΥ	25/07/2014
ΛΕΩΝ ΔΕΠΟΛΑΣ ΧΡΗΜΑΤΙΣΤΗΡΙΑΚΗ Α.Ε.Π.Ε.Υ.	30/11/2018
ΠΕΙΡΑΙΩΣ Α.Ε.Π.Ε.Υ.	28/09/2009
FOURLIS ΣΥΜΜΕΤΟΧΩΝ (ΚΟ)	Κύρια Αγορά
EUROBANK EQUITIES Α.Ε.Π.Ε.Υ.	01/12/2016
ΠΕΙΡΑΙΩΣ Α.Ε.Π.Ε.Υ.	06/03/2017
INTERCONTINENTAL (ΚΟ)	Κύρια Αγορά
ΛΕΩΝ ΔΕΠΟΛΑΣ ΧΡΗΜΑΤΙΣΤΗΡΙΑΚΗ Α.Ε.Π.Ε.Υ.	03/06/2019
INTRACOM HOLDINGS (ΚΟ)	Κύρια Αγορά
ΛΕΩΝ ΔΕΠΟΛΑΣ ΧΡΗΜΑΤΙΣΤΗΡΙΑΚΗ Α.Ε.Π.Ε.Υ.	08/10/2018
JUMBO (ΚΟ)	Κύρια Αγορά
EUROBANK EQUITIES Α.Ε.Π.Ε.Υ.	25/05/2020
MERIT ΧΡΗΜΑΤΙΣΤΗΡΙΑΚΗ Α.Ε.Π.Ε.Υ.	06/11/2017
ΠΕΙΡΑΙΩΣ Α.Ε.Π.Ε.Υ.	06/03/2017
LAMDA DEVELOPMENT (ΚΟ)	Κύρια Αγορά
EUROBANK EQUITIES Α.Ε.Π.Ε.Υ.	08/12/2014
ΠΑΝΤΕΛΑΚΗΣ ΧΡΗΜΑΤΙΣΤΗΡΙΑΚΗ Α.Ε.Π.Ε.Υ.	06/11/2017
ΠΕΙΡΑΙΩΣ Α.Ε.Π.Ε.Υ.	29/06/2017
MARFIN INVESTMENT GROUP (ΚΟ)	Κύρια Αγορά
EUROBANK EQUITIES Α.Ε.Π.Ε.Υ.	23/03/2015
ΠΕΙΡΑΙΩΣ Α.Ε.Π.Ε.Υ.	02/02/2009
PROFILE (ΚΟ)	Κύρια Αγορά
ΠΑΝΤΕΛΑΚΗΣ ΧΡΗΜΑΤΙΣΤΗΡΙΑΚΗ Α.Ε.Π.Ε.Υ.	01/07/2019
QUEST ΣΥΜΜΕΤΟΧΩΝ (ΚΟ)	Κύρια Αγορά
ΒΕΤΑ ΧΡΗΜΑΤΙΣΤΗΡΙΑΚΗ Α.Ε.Π.Ε.Υ.	26/03/2018
EUROBANK EQUITIES Α.Ε.Π.Ε.Υ.	28/01/2019

Πίνακας Μετοχών Υπό Ειδική Διαπραγμάτευση

Χρεόγραφο	Κατηγορία Διαπραγμάτευσης
Ειδικός Διαπραγματευτής	Έναρξη Ειδικής Διαπραγμάτευσης
ΤΙΤΑΝ CEMENT (ΚΑ)	Κύρια Αγορά
EUROBANK EQUITIES Α.Ε.Π.Ε.Υ.	06/11/2019
ΥΙΟΗΛΣΟ SA/ΝΥ (ΚΑ)	Κύρια Αγορά
EUROBANK EQUITIES Α.Ε.Π.Ε.Υ.	04/03/2014
MERIT ΧΡΗΜΑΤΙΣΤΗΡΙΑΚΗ Α.Ε.Π.Ε.Υ.	17/03/2014
ΑΛΦΑ FINANCE ΑΕΠΕΥ	11/03/2008
ΑΒΑΣ Α.Ε. (ΚΟ)	Κύρια Αγορά
EUROBANK EQUITIES Α.Ε.Π.Ε.Υ.	14/12/2015
ΑΔΜΗΕ ΣΥΜΜΕΤΟΧΩΝ Α.Ε. (ΚΟ)	Κύρια Αγορά
ΕΛΛΗΝΟΑΜΕΡΙΚΑΝΙΚΗ ΧΡΗΜΑΤΙΣΤΗΡΙΑΚΗ ΑΕΠΕΥ	09/03/2020
ΠΕΙΡΑΙΩΣ Α.Ε.Π.Ε.Υ.	29/06/2017
ΑΕΡΟΠΟΡΙΑ ΑΙΓΑΙΟΥ (ΚΟ)	Κύρια Αγορά
EUROBANK EQUITIES Α.Ε.Π.Ε.Υ.	22/09/2020
ΓΕΚ ΤΕΡΝΑ (ΚΟ)	Κύρια Αγορά
ΠΕΙΡΑΙΩΣ Α.Ε.Π.Ε.Υ.	29/08/2019
ΔΕΗ (ΚΟ)	Κύρια Αγορά
EUROBANK EQUITIES Α.Ε.Π.Ε.Υ.	22/10/2006
MERIT ΧΡΗΜΑΤΙΣΤΗΡΙΑΚΗ Α.Ε.Π.Ε.Υ.	06/11/2017
ΑΛΦΑ FINANCE ΑΕΠΕΥ	09/01/2006
ΕΘΝΙΚΗ ΧΡΗΜΑΤΙΣΤΗΡΙΑΚΗ Α.Ε.Π.Ε.Υ.	02/01/1900
ΕΛΛΗΝΟΑΜΕΡΙΚΑΝΙΚΗ ΧΡΗΜΑΤΙΣΤΗΡΙΑΚΗ ΑΕΠΕΥ	01/09/2014
ΠΕΙΡΑΙΩΣ Α.Ε.Π.Ε.Υ.	28/09/2009
ΕΘΝΙΚΗ ΤΡΑΠΕΖΑ (ΚΟ)	Κύρια Αγορά
EUROBANK EQUITIES Α.Ε.Π.Ε.Υ.	22/10/2006
MERIT ΧΡΗΜΑΤΙΣΤΗΡΙΑΚΗ Α.Ε.Π.Ε.Υ.	03/09/2012
ΑΛΦΑ FINANCE ΑΕΠΕΥ	09/01/2006
ΕΘΝΙΚΗ ΧΡΗΜΑΤΙΣΤΗΡΙΑΚΗ Α.Ε.Π.Ε.Υ.	02/01/1900
ΕΛΛΗΝΟΑΜΕΡΙΚΑΝΙΚΗ ΧΡΗΜΑΤΙΣΤΗΡΙΑΚΗ ΑΕΠΕΥ	25/07/2014
ΛΕΩΝ ΔΕΠΟΛΑΣ ΧΡΗΜΑΤΙΣΤΗΡΙΑΚΗ Α.Ε.Π.Ε.Υ.	20/05/2015
ΠΕΙΡΑΙΩΣ Α.Ε.Π.Ε.Υ.	08/09/2008
ΕΚΤΕΡ (ΚΟ)	Κύρια Αγορά
EUROBANK EQUITIES Α.Ε.Π.Ε.Υ.	16/10/2017
ΛΕΩΝ ΔΕΠΟΛΑΣ ΧΡΗΜΑΤΙΣΤΗΡΙΑΚΗ Α.Ε.Π.Ε.Υ.	21/05/2018
ΕΛΑΣΤΡΟΝ (ΚΟ)	Κύρια Αγορά
ΛΕΩΝ ΔΕΠΟΛΑΣ ΧΡΗΜΑΤΙΣΤΗΡΙΑΚΗ Α.Ε.Π.Ε.Υ.	20/02/2017
ΕΛΒΑΛΧΑΛΚΟΡ (ΚΟ)	Κύρια Αγορά
EUROBANK EQUITIES Α.Ε.Π.Ε.Υ.	07/05/2018
ΑΛΦΑ FINANCE ΑΕΠΕΥ	07/05/2018
ΕΛΜΑΚΤΩΡ (ΚΟ)	Κύρια Αγορά
EUROBANK EQUITIES Α.Ε.Π.Ε.Υ.	01/06/2012
EUROXX ΧΡΗΜΑΤΙΣΤΗΡΙΑΚΗ Α.Ε.Π.Ε.Υ.	24/09/2018
ΑΛΦΑ FINANCE ΑΕΠΕΥ	18/03/2019
ΕΘΝΙΚΗ ΧΡΗΜΑΤΙΣΤΗΡΙΑΚΗ Α.Ε.Π.Ε.Υ.	02/01/1900
ΠΕΙΡΑΙΩΣ Α.Ε.Π.Ε.Υ.	22/10/2018
ΕΛΛΗΝ. ΧΡΗΜΑΤΙΣΤΗΡΙΑ Χ.Α. (ΚΟ)	Κύρια Αγορά
ΕΘΝΙΚΗ ΧΡΗΜΑΤΙΣΤΗΡΙΑΚΗ Α.Ε.Π.Ε.Υ.	02/01/1900
ΕΛΛΗΝΟΑΜΕΡΙΚΑΝΙΚΗ ΧΡΗΜΑΤΙΣΤΗΡΙΑΚΗ ΑΕΠΕΥ	01/09/2014
ΠΕΙΡΑΙΩΣ Α.Ε.Π.Ε.Υ.	04/05/2015
ΕΛΛΗΝΙΚΑ ΠΕΤΡΕΛΑΙΑ (ΚΟ)	Κύρια Αγορά
ΕΛΛΗΝΟΑΜΕΡΙΚΑΝΙΚΗ ΧΡΗΜΑΤΙΣΤΗΡΙΑΚΗ ΑΕΠΕΥ	14/09/2015
ΠΕΙΡΑΙΩΣ Α.Ε.Π.Ε.Υ.	20/03/2017
ΕΛΤΟΝ (ΚΟ)	Κύρια Αγορά
ΒΕΤΑ ΧΡΗΜΑΤΙΣΤΗΡΙΑΚΗ Α.Ε.Π.Ε.Υ.	03/09/2012
ΛΕΩΝ ΔΕΠΟΛΑΣ ΧΡΗΜΑΤΙΣΤΗΡΙΑΚΗ Α.Ε.Π.Ε.Υ.	01/04/2019
ΕΝΤΕΡΣΟΦΤ (ΚΟ)	Κύρια Αγορά
EUROBANK EQUITIES Α.Ε.Π.Ε.Υ.	22/06/2020
ΕΥΔΑΠ (ΚΟ)	Κύρια Αγορά
EUROBANK EQUITIES Α.Ε.Π.Ε.Υ.	10/06/2019
ΑΛΦΑ FINANCE ΑΕΠΕΥ	27/01/2020
ΕΥΡΩΠΑΪΚΗ ΠΙΣΤΗ (ΚΟ)	Κύρια Αγορά
ΠΑΝΤΕΛΑΚΗΣ ΧΡΗΜΑΤΙΣΤΗΡΙΑΚΗ Α.Ε.Π.Ε.Υ.	15/07/2019
ΙΚΤΙΝΟΣ ΕΛΛΑΣ (ΚΟ)	Κύρια Αγορά
EUROBANK EQUITIES Α.Ε.Π.Ε.Υ.	25/02/2019
ΑΛΦΑ FINANCE ΑΕΠΕΥ	01/04/2019
ΕΘΝΙΚΗ ΧΡΗΜΑΤΙΣΤΗΡΙΑΚΗ Α.Ε.Π.Ε.Υ.	02/01/1900
ΚΑΡΑΜΟΛΕΓΚΟΣ (ΚΟ)	Κύρια Αγορά
EUROXX ΧΡΗΜΑΤΙΣΤΗΡΙΑΚΗ Α.Ε.Π.Ε.Υ.	04/10/2019
ΚΛΟΥΚΙΝΑΣ - ΛΑΠΠΑΣ (ΚΟ)	Κύρια Αγορά
ΒΕΤΑ ΧΡΗΜΑΤΙΣΤΗΡΙΑΚΗ Α.Ε.Π.Ε.Υ.	22/09/2014

Πίνακας Μετοχών Υπό Ειδική Διαπραγμάτευση

Χρεόγραφο	Κατηγορία Διαπραγμάτευσης
Ειδικός Διαπραγματευτής	Έναρξη Ειδικής Διαπραγμάτευσης
ΚΡΙ - ΚΡΙ (ΚΟ)	Κύρια Αγορά
EUROBANK EQUITIES Α.Ε.Π.Ε.Υ.	07/05/2018
ΛΕΩΝ ΔΕΠΟΛΑΣ ΧΡΗΜΑΤΙΣΤΗΡΙΑΚΗ Α.Ε.Π.Ε.Υ.	16/01/2017
ΛΑΜΨΑ (ΚΟ)	Κύρια Αγορά
ΛΕΩΝ ΔΕΠΟΛΑΣ ΧΡΗΜΑΤΙΣΤΗΡΙΑΚΗ Α.Ε.Π.Ε.Υ.	16/01/2017
ΜΟΤΟΡ ΟΪΛ (ΚΟ)	Κύρια Αγορά
EUROBANK EQUITIES Α.Ε.Π.Ε.Υ.	22/10/2006
MERIT ΧΡΗΜΑΤΙΣΤΗΡΙΑΚΗ Α.Ε.Π.Ε.Υ.	25/02/2019
ΕΘΝΙΚΗ ΧΡΗΜΑΤΙΣΤΗΡΙΑΚΗ Α.Ε.Π.Ε.Υ.	02/01/1900
ΕΛΛΗΝΟΑΜΕΡΙΚΑΝΙΚΗ ΧΡΗΜΑΤΙΣΤΗΡΙΑΚΗ ΑΕΠΕΥ	01/09/2014
ΛΕΩΝ ΔΕΠΟΛΑΣ ΧΡΗΜΑΤΙΣΤΗΡΙΑΚΗ Α.Ε.Π.Ε.Υ.	01/04/2019
ΠΕΙΡΑΙΩΣ Α.Ε.Π.Ε.Υ.	04/05/2015
ΜΥΤΙΛΗΝΑΙΟΣ (ΚΟ)	Κύρια Αγορά
EUROBANK EQUITIES Α.Ε.Π.Ε.Υ.	20/09/2017
MERIT ΧΡΗΜΑΤΙΣΤΗΡΙΑΚΗ Α.Ε.Π.Ε.Υ.	25/02/2019
ΑΛΦΑ FINANCE ΑΕΠΕΥ	15/04/2019
ΕΘΝΙΚΗ ΧΡΗΜΑΤΙΣΤΗΡΙΑΚΗ Α.Ε.Π.Ε.Υ.	02/01/1900
ΠΕΙΡΑΙΩΣ Α.Ε.Π.Ε.Υ.	04/05/2015
ΟΛΠ (ΚΟ)	Κύρια Αγορά
EUROBANK EQUITIES Α.Ε.Π.Ε.Υ.	06/02/2019
ΟΠΑΠ (ΚΟ)	Κύρια Αγορά
EUROBANK EQUITIES Α.Ε.Π.Ε.Υ.	22/10/2006
MERIT ΧΡΗΜΑΤΙΣΤΗΡΙΑΚΗ Α.Ε.Π.Ε.Υ.	20/03/2017
ΑΛΦΑ FINANCE ΑΕΠΕΥ	09/01/2006
ΕΘΝΙΚΗ ΧΡΗΜΑΤΙΣΤΗΡΙΑΚΗ Α.Ε.Π.Ε.Υ.	02/01/1900
ΕΛΛΗΝΟΑΜΕΡΙΚΑΝΙΚΗ ΧΡΗΜΑΤΙΣΤΗΡΙΑΚΗ ΑΕΠΕΥ	25/07/2014
ΠΕΙΡΑΙΩΣ Α.Ε.Π.Ε.Υ.	04/05/2015
ΟΤΕ (ΚΟ)	Κύρια Αγορά
EUROBANK EQUITIES Α.Ε.Π.Ε.Υ.	22/10/2006
MERIT ΧΡΗΜΑΤΙΣΤΗΡΙΑΚΗ Α.Ε.Π.Ε.Υ.	20/03/2017
ΑΛΦΑ FINANCE ΑΕΠΕΥ	09/01/2006
ΕΘΝΙΚΗ ΧΡΗΜΑΤΙΣΤΗΡΙΑΚΗ Α.Ε.Π.Ε.Υ.	02/01/1900
ΕΛΛΗΝΟΑΜΕΡΙΚΑΝΙΚΗ ΧΡΗΜΑΤΙΣΤΗΡΙΑΚΗ ΑΕΠΕΥ	25/07/2014
ΛΕΩΝ ΔΕΠΟΛΑΣ ΧΡΗΜΑΤΙΣΤΗΡΙΑΚΗ Α.Ε.Π.Ε.Υ.	20/04/2015
ΠΕΙΡΑΙΩΣ Α.Ε.Π.Ε.Υ.	08/09/2008
ΠΑΠΟΥΤΣΑΝΗΣ (ΚΟ)	Κύρια Αγορά
ΒΕΤΑ ΧΡΗΜΑΤΙΣΤΗΡΙΑΚΗ Α.Ε.Π.Ε.Υ.	25/11/2013
ΑΛΦΑ FINANCE ΑΕΠΕΥ	19/11/2018
ΠΕΙΡΑΙΩΣ ΤΡΑΠΕΖΑ (ΚΟ)	Κύρια Αγορά
EUROBANK EQUITIES Α.Ε.Π.Ε.Υ.	22/10/2006
EUROXX ΧΡΗΜΑΤΙΣΤΗΡΙΑΚΗ Α.Ε.Π.Ε.Υ.	15/02/2016
MERIT ΧΡΗΜΑΤΙΣΤΗΡΙΑΚΗ Α.Ε.Π.Ε.Υ.	16/09/2013
ΑΛΦΑ FINANCE ΑΕΠΕΥ	15/04/2019
ΕΘΝΙΚΗ ΧΡΗΜΑΤΙΣΤΗΡΙΑΚΗ Α.Ε.Π.Ε.Υ.	02/01/1900
ΕΛΛΗΝΟΑΜΕΡΙΚΑΝΙΚΗ ΧΡΗΜΑΤΙΣΤΗΡΙΑΚΗ ΑΕΠΕΥ	25/07/2014
ΛΕΩΝ ΔΕΠΟΛΑΣ ΧΡΗΜΑΤΙΣΤΗΡΙΑΚΗ Α.Ε.Π.Ε.Υ.	30/11/2018
ΠΕΙΡΑΙΩΣ Α.Ε.Π.Ε.Υ.	16/02/2009
ΠΕΤΡΟΠΟΥΛΟΣ ΠΕΤΡΟΣ (ΚΟ)	Κύρια Αγορά
EUROBANK EQUITIES Α.Ε.Π.Ε.Υ.	01/04/2019
ΠΑΝΤΕΛΑΚΗΣ ΧΡΗΜΑΤΙΣΤΗΡΙΑΚΗ Α.Ε.Π.Ε.Υ.	16/03/2020
ΠΛΑΙΣΙΟ COMPUTERS (ΚΟ)	Κύρια Αγορά
EUROBANK EQUITIES Α.Ε.Π.Ε.Υ.	02/03/2015
ΠΛΑΣΤΙΚΑ ΘΡΑΚΗΣ (ΚΟ)	Κύρια Αγορά
EUROBANK EQUITIES Α.Ε.Π.Ε.Υ.	26/03/2018
ΑΛΦΑ FINANCE ΑΕΠΕΥ	26/03/2018
ΣΑΡΑΝΤΗΣ ΓΡ. (ΚΟ)	Κύρια Αγορά
ΒΕΤΑ ΧΡΗΜΑΤΙΣΤΗΡΙΑΚΗ Α.Ε.Π.Ε.Υ.	14/05/2012
EUROBANK EQUITIES Α.Ε.Π.Ε.Υ.	24/10/2016
ΣΠΥΡΟΥ ΑΓΡ. ΟΙΚ. (ΚΟ)	Κύρια Αγορά
EUROBANK EQUITIES Α.Ε.Π.Ε.Υ.	02/09/2019
ΤΕΡΝΑ ΕΝΕΡΓΕΙΑΚΗ (ΚΟ)	Κύρια Αγορά
ΠΕΙΡΑΙΩΣ Α.Ε.Π.Ε.Υ.	09/12/2019

Γνωστοποιήσεις Συναλλαγών - Κατάλογος Υπόχρεων Προσώπων

Ημερομηνία Υποβολής [1]	Επωνυμία	Λόγος Υποβολής [2]	Υπόχρεος	Ιδιότητα Υποχρέου	Σχέση με τον Υπόχρεο	Ημερομηνία Συναλλαγής	Αγορά	Όγκος Συναλλαγών	Αξία Συναλλαγών	Φύση Συναλλαγής [3]	Είδος Χρηματικού μέσου	Παρατηρήσεις [4]
13/10/2020	AUTOHELLAS ANONYMOS TOYRISTIKH & EMPORIKH ETAIPEIA	B	ΒΑΣΙΛΑΚΗΣ ΕΥΓΥΧΙΟΣ	Αντιπρόεδρος ΔΣ	Συνδεδόμενο Νομικό Πρόσωπο	09/10/2020	ΑΞΙΩΝ ΧΑ	2,500	10,100.00	A	Μετοχή	1
13/10/2020	EUROBANK ERGASIAS YΠΗΡΕΣΙΩΝ ΚΑΙ ΣΥΜΜΕΤΟΧΩΝ Α.Ε.	B	ΒΑΣΙΛΕΙΟΥ ΚΩΝΣΤΑΝΤΙΝΟΣ	Μέλος ΔΣ Εκτελεστικό	Συνδεδόμενο Νομικό Πρόσωπο	08/10/2020	ΠΑΡΑΓΩΓΩΝ ΧΑ	206	7,783.20	Π	Παράγωγο	4
13/10/2020	EUROBANK ERGASIAS YΠΗΡΕΣΙΩΝ ΚΑΙ ΣΥΜΜΕΤΟΧΩΝ Α.Ε.	B	ΒΑΣΙΛΕΙΟΥ ΚΩΝΣΤΑΝΤΙΝΟΣ	Μέλος ΔΣ Εκτελεστικό	Συνδεδόμενο Νομικό Πρόσωπο	08/10/2020	ΑΞΙΩΝ ΧΑ	63,590	23,841.44	A	Μετοχή	1
13/10/2020	EUROBANK ERGASIAS YΠΗΡΕΣΙΩΝ ΚΑΙ ΣΥΜΜΕΤΟΧΩΝ Α.Ε.	B	ΒΑΣΙΛΕΙΟΥ ΚΩΝΣΤΑΝΤΙΝΟΣ	Μέλος ΔΣ Εκτελεστικό	Συνδεδόμενο Νομικό Πρόσωπο	08/10/2020	ΑΞΙΩΝ ΧΑ	54,153	20,311.73	Π	Μετοχή	1
13/10/2020	EUROBANK ERGASIAS YΠΗΡΕΣΙΩΝ ΚΑΙ ΣΥΜΜΕΤΟΧΩΝ Α.Ε.	B	ΒΑΣΙΛΕΙΟΥ ΚΩΝΣΤΑΝΤΙΝΟΣ	Μέλος ΔΣ Εκτελεστικό	Συνδεδόμενο Νομικό Πρόσωπο	08/10/2020	ΑΞΙΩΝ ΧΑ	5,000	1,885.50	A	Μετοχή	1
13/10/2020	EUROBANK ERGASIAS YΠΗΡΕΣΙΩΝ ΚΑΙ ΣΥΜΜΕΤΟΧΩΝ Α.Ε.	B	ΒΑΣΙΛΕΙΟΥ ΚΩΝΣΤΑΝΤΙΝΟΣ	Μέλος ΔΣ Εκτελεστικό	Συνδεδόμενο Νομικό Πρόσωπο	08/10/2020	ΑΞΙΩΝ ΧΑ	114,508	43,226.99	Π	Μετοχή	1
13/10/2020	EUROBANK ERGASIAS YΠΗΡΕΣΙΩΝ ΚΑΙ ΣΥΜΜΕΤΟΧΩΝ Α.Ε.	B	ΒΑΣΙΛΕΙΟΥ ΚΩΝΣΤΑΝΤΙΝΟΣ	Μέλος ΔΣ Εκτελεστικό	Συνδεδόμενο Νομικό Πρόσωπο	08/10/2020	ΑΞΙΩΝ ΧΑ	114,508	43,121.61	A	Μετοχή	1
13/10/2020	EUROBANK ERGASIAS YΠΗΡΕΣΙΩΝ ΚΑΙ ΣΥΜΜΕΤΟΧΩΝ Α.Ε.	B	ΒΑΣΙΛΕΙΟΥ ΚΩΝΣΤΑΝΤΙΝΟΣ	Μέλος ΔΣ Εκτελεστικό	Συνδεδόμενο Νομικό Πρόσωπο	08/10/2020	ΑΞΙΩΝ ΧΑ	5,000	1,890.00	Π	Μετοχή	1
13/10/2020	EUROBANK ERGASIAS YΠΗΡΕΣΙΩΝ ΚΑΙ ΣΥΜΜΕΤΟΧΩΝ Α.Ε.	B	ΒΑΣΙΛΕΙΟΥ ΚΩΝΣΤΑΝΤΙΝΟΣ	Μέλος ΔΣ Εκτελεστικό	Συνδεδόμενο Νομικό Πρόσωπο	09/10/2020	ΠΑΡΑΓΩΓΩΝ ΧΑ	175	6,606.00	Π	Παράγωγο	4
13/10/2020	EUROBANK ERGASIAS YΠΗΡΕΣΙΩΝ ΚΑΙ ΣΥΜΜΕΤΟΧΩΝ Α.Ε.	B	ΒΑΣΙΛΕΙΟΥ ΚΩΝΣΤΑΝΤΙΝΟΣ	Μέλος ΔΣ Εκτελεστικό	Συνδεδόμενο Νομικό Πρόσωπο	09/10/2020	ΑΞΙΩΝ ΧΑ	86,970	32,630.76	A	Μετοχή	1
13/10/2020	EUROBANK ERGASIAS YΠΗΡΕΣΙΩΝ ΚΑΙ ΣΥΜΜΕΤΟΧΩΝ Α.Ε.	B	ΒΑΣΙΛΕΙΟΥ ΚΩΝΣΤΑΝΤΙΝΟΣ	Μέλος ΔΣ Εκτελεστικό	Συνδεδόμενο Νομικό Πρόσωπο	09/10/2020	ΑΞΙΩΝ ΧΑ	86,970	32,739.51	Π	Μετοχή	1
13/10/2020	EUROBANK ERGASIAS YΠΗΡΕΣΙΩΝ ΚΑΙ ΣΥΜΜΕΤΟΧΩΝ Α.Ε.	B	ΒΑΣΙΛΕΙΟΥ ΚΩΝΣΤΑΝΤΙΝΟΣ	Μέλος ΔΣ Εκτελεστικό	Συνδεδόμενο Νομικό Πρόσωπο	09/10/2020	ΑΞΙΩΝ ΧΑ	37,747	14,162.42	A	Μετοχή	1
13/10/2020	EUROBANK ERGASIAS YΠΗΡΕΣΙΩΝ ΚΑΙ ΣΥΜΜΕΤΟΧΩΝ Α.Ε.	B	ΒΑΣΙΛΕΙΟΥ ΚΩΝΣΤΑΝΤΙΝΟΣ	Μέλος ΔΣ Εκτελεστικό	Συνδεδόμενο Νομικό Πρόσωπο	09/10/2020	ΑΞΙΩΝ ΧΑ	20,247	7,596.27	Π	Μετοχή	1
13/10/2020	EUROBANK ERGASIAS YΠΗΡΕΣΙΩΝ ΚΑΙ ΣΥΜΜΕΤΟΧΩΝ Α.Ε.	B	ΒΑΣΙΛΕΙΟΥ ΚΩΝΣΤΑΝΤΙΝΟΣ	Μέλος ΔΣ Εκτελεστικό	Συνδεδόμενο Νομικό Πρόσωπο	12/10/2020	ΑΞΙΩΝ ΧΑ	122,521	43,742.52	Π	Μετοχή	1
13/10/2020	EUROBANK ERGASIAS YΠΗΡΕΣΙΩΝ ΚΑΙ ΣΥΜΜΕΤΟΧΩΝ Α.Ε.	B	ΒΑΣΙΛΕΙΟΥ ΚΩΝΣΤΑΝΤΙΝΟΣ	Μέλος ΔΣ Εκτελεστικό	Συνδεδόμενο Νομικό Πρόσωπο	12/10/2020	ΑΞΙΩΝ ΧΑ	122,521	43,812.95	A	Μετοχή	1
13/10/2020	EUROBANK ERGASIAS YΠΗΡΕΣΙΩΝ ΚΑΙ ΣΥΜΜΕΤΟΧΩΝ Α.Ε.	B	ΒΑΣΙΛΕΙΟΥ ΚΩΝΣΤΑΝΤΙΝΟΣ	Μέλος ΔΣ Εκτελεστικό	Συνδεδόμενο Νομικό Πρόσωπο	12/10/2020	ΑΞΙΩΝ ΧΑ	42,211	15,086.40	Π	Μετοχή	1
13/10/2020	EUROBANK ERGASIAS YΠΗΡΕΣΙΩΝ ΚΑΙ ΣΥΜΜΕΤΟΧΩΝ Α.Ε.	B	ΒΑΣΙΛΕΙΟΥ ΚΩΝΣΤΑΝΤΙΝΟΣ	Μέλος ΔΣ Εκτελεστικό	Συνδεδόμενο Νομικό Πρόσωπο	12/10/2020	ΠΑΡΑΓΩΓΩΝ ΧΑ	15	547.50	Π	Παράγωγο	4
13/10/2020	EUROBANK ERGASIAS YΠΗΡΕΣΙΩΝ ΚΑΙ ΣΥΜΜΕΤΟΧΩΝ Α.Ε.	B	ΒΑΣΙΛΕΙΟΥ ΚΩΝΣΤΑΝΤΙΝΟΣ	Μέλος ΔΣ Εκτελεστικό	Συνδεδόμενο Νομικό Πρόσωπο	12/10/2020	ΑΞΙΩΝ ΧΑ	44,940	16,044.17	A	Μετοχή	1
13/10/2020	TITAN CEMENT INTERNATIONAL S.A.	A	ΚΑΝΕΛΟΠΟΥΛΟΣ ΛΕΩΝΙΔΑΣ	Μέλος ΔΣ Εκτελεστικό	Ο Ιδιος	12/10/2020	ΑΛΛΗ ΑΓΟΡΑ	1,500	16,746.28	A	Μετοχή	1
13/10/2020	ΜΥΤΙΛΗΝΑΙΟΣ Α.Ε.	B	ΠΑΠΑΠΕΤΡΟΥ ΝΙΚΟΣ	Γεν. Διευθυντής	Συνδεδόμενο Νομικό Πρόσωπο	12/10/2020	ΑΞΙΩΝ ΧΑ	15,000	146,400.00	A	Μετοχή	1

Σημειώσεις Γνωστοποιήσεων Συναλλαγών

Για περισσότερες πληροφορίες επί των γνωστοποιήσεων συναλλαγών επισκεφτείτε την ιστοσελίδα <http://athexgroup.gr/el/web/guest/companies-info-trade-notifications>

[1] - Η Ημερομηνία Υποβολής αφορά την Ημερομηνία που η Γνωστοποίηση παρελήφθη από το Χ.Α.

[2] - Λόγος Υποβολής: Α: Πρόσωπο που ασκεί Διευθυντικά καθήκοντα, Β: Πρόσωπο που έχει στενό δεσμό με πρόσωπο που ασκεί Διευθυντικά καθήκοντα.

[3] - Φύση Συναλλαγής: Α: Αγορά, Π: Πώληση.

[4] - Παρατηρήσεις: 1 - Λόγω Συμμετοχής σε ΑΜΚ, 2 - Λόγω Εξάσκησης Δικαιώματος Προαίρεσης αγοράς μετοχών που παρέχεται στο προσωπικό, 3 - Λόγω Δωρεάς, 4 - Λόγω Συγχώνευσης ή Διάσπασης κλπ, 5 - Λόγω Μετατροπής ή Ανταλλαγής Ομολογιών, 6 - Ανταλλαγή Λόγω Προαιρετικής Δημόσιας Πρότασης.

Υποκείμενη Αγορά				Αγορά Παραγώγων													
Ανωτ Τιμή	Κατωτ Τιμή	Τιμή κλεισ.	Μεταβ.	Μήνας Παράδοσης	Ανοιγμα	Ανωτ Τιμή	Κατωτ Τιμή	Τελ Τιμή	Τιμή κλεισ.	Τελευταία ζήτηση	Τελευταία προσφορά	Τιμή Εκκαθάρισης ¹	Υψηλό ζωής	Χαμηλό ζωής	Πράξεις	Όγκος	Ανοικτές θέσεις
FTSE/X.A. Large Cap				(Μονάδα Διαπραγμάτευσης: 1 Μονάδα Δείκτη x 2€, Χρηματικός Διακανονισμός)													
1,519.50	1,500.93	1,508.63	-0.20%	Οκτώβριος 2020	1,507.00	1,517.50	1,500.50	1,506.00	1,506.00	---	---	---	1,602.00	---	176	1,688	3,367
				Νοέμβριος 2020	1,505.00	1,517.00	1,497.50	1,502.00	1,502.00	---	---	---	1,586.75	---	174	1,805	727
				Δεκέμβριος 2020	---	---	---	---	1,517.25	---	---	---	1,511.50	---	---	---	25
				Μάρτιος 2021	---	---	---	---	1,525.00	---	---	---	---	---	---	---	---
				Ιούνιος 2021	---	---	---	---	1,532.50	---	---	---	---	---	---	---	---
				Σεπτέμβριος 2021	---	---	---	---	1,540.25	---	---	---	---	---	---	---	---

Σημειώσεις Παραγώγων

Τις τιμές εκκαθάρισης και τις τελικές ανοικτές θέσεις μπορείτε να τις ανακτήσετε στο ακόλουθο path <http://www.helex.gr/el/web/guest/statistics-end-of-day-derivatives>

Υποκείμενη Αγορά				Αγορά Παραγώγων										Ανοικτές θέσεις			
Ανωτ Τιμή	Κατωτ Τιμή	Τιμή κλεισ.	Μεταβ.	Μήνας Παράδοσης	Άνοιγμα	Ανωτ Τιμή	Κατωτ Τιμή	Τελ Τιμή	Τιμή κλεισ.	Τελευταία ζήτηση	Τελευταία προσφορά	Τιμή Εκκαθάρισης*	Υψηλό ζωής	Χαμηλό ζωής	Πράξεις	Όγκος	Ανοικτές θέσεις
(Μέγεθος Συμβολαίου: 100 Χρεόγραφα, Φυσική Παράδοση)																	
ALPHA BANK (ΚΟ)				Δεκέμβριος 2020	0.511	0.526	0.510	0.514	0.514	---	---	---	0.617	---	178	4,958	94,718
0.527	0.507	0.516	-0.19%	Μάρτιος 2021	---	---	---	---	0.522	---	---	---	---	---	---	---	---
				Ιούνιος 2021	---	---	---	---	0.524	---	---	---	---	---	---	---	---
				Σεπτέμβριος 2021	---	---	---	---	0.527	---	---	---	---	---	---	---	---
(Μέγεθος Συμβολαίου: 100 Χρεόγραφα, Φυσική Παράδοση)																	
ΑΤΤΙΚΑ BANK Α.Τ.Ε. (ΚΟ)				Δεκέμβριος 2020	---	---	---	---	0.170	---	---	---	0.190	---	---	---	230
0.173	0.167	0.1686	-0.24%	Μάρτιος 2021	---	---	---	---	0.170	---	---	---	---	---	---	---	---
				Ιούνιος 2021	---	---	---	---	0.171	---	---	---	---	---	---	---	---
				Σεπτέμβριος 2021	---	---	---	---	0.172	---	---	---	---	---	---	---	---
(Μέγεθος Συμβολαίου: 100 Χρεόγραφα, Φυσική Παράδοση)																	
CENERGY HOLDINGS (ΚΑ)				Δεκέμβριος 2020	1.32	1.34	1.30	1.33	1.33	---	---	---	1.39	---	17	35	2,504
1.348	1.29	1.33	1.68%	Μάρτιος 2021	---	---	---	---	1.32	---	---	---	---	---	---	---	---
				Ιούνιος 2021	---	---	---	---	1.33	---	---	---	---	---	---	---	---
				Σεπτέμβριος 2021	---	---	---	---	1.33	---	---	---	---	---	---	---	---
(Μέγεθος Συμβολαίου: 100 Χρεόγραφα, Φυσική Παράδοση)																	
COCA-COLA HBC AG (ΚΟ)				Δεκέμβριος 2020	21.30	21.40	21.30	21.40	21.40	---	---	---	22.97	---	4	8	276
21.55	21.27	21.34	-1.20%	Μάρτιος 2021	---	---	---	---	21.79	---	---	---	---	---	---	---	---
				Ιούνιος 2021	---	---	---	---	21.90	---	---	---	---	---	---	---	---
				Σεπτέμβριος 2021	---	---	---	---	22.01	---	---	---	---	---	---	---	---
(Μέγεθος Συμβολαίου: 100 Χρεόγραφα, Φυσική Παράδοση)																	
EUROBANK HOLDINGS (ΚΟ)				Δεκέμβριος 2020	0.350	0.355	0.350	0.351	0.351	---	---	---	0.435	---	94	3,541	53,531
0.3542	0.349	0.3513	-0.31%	Μάρτιος 2021	---	---	---	---	0.355	---	---	---	---	---	---	---	---
				Ιούνιος 2021	---	---	---	---	0.357	---	---	---	---	---	---	---	---
				Σεπτέμβριος 2021	---	---	---	---	0.359	---	---	---	---	---	---	---	---
(Μέγεθος Συμβολαίου: 100 Χρεόγραφα, Φυσική Παράδοση)																	
FOURLIS ΣΥΜΜΕΤΟΧΩΝ (ΚΟ)				Δεκέμβριος 2020	4.09	4.09	4.05	4.05	4.05	---	---	---	4.50	---	2	2	441
4.1	4.02	4.095	0.00%	Μάρτιος 2021	---	---	---	---	4.13	---	---	---	---	---	---	---	---
				Ιούνιος 2021	---	---	---	---	4.15	---	---	---	---	---	---	---	---
				Σεπτέμβριος 2021	---	---	---	---	4.17	---	---	---	---	---	---	---	---
(Μέγεθος Συμβολαίου: 100 Χρεόγραφα, Φυσική Παράδοση)																	
INTRACOM HOLDINGS (ΚΟ)				Δεκέμβριος 2020	0.745	0.758	0.745	0.758	0.758	---	---	---	0.804	---	3	11	816
0.757	0.728	0.748	2.47%	Μάρτιος 2021	---	---	---	---	0.736	---	---	---	---	---	---	---	---
				Ιούνιος 2021	---	---	---	---	0.740	---	---	---	---	---	---	---	---
				Σεπτέμβριος 2021	---	---	---	---	0.744	---	---	---	---	---	---	---	---

Σημειώσεις Παραγώγων

Τις τιμές εκκαθάρισης και τις τελικές ανοικτές θέσεις μπορείτε να τις ανακτήσετε στο ακόλουθο path <http://www.helex.gr/el/web/guest/statistics-end-of-day-derivatives>

Υποκείμενη Αγορά				Αγορά Παραγώγων										Ανοικτές θέσεις			
Ανωτ Τιμή	Κατωτ Τιμή	Τιμή κλεισ.	Μεταβ.	Μήνας Παράδοσης	Άνοιγμα	Ανωτ Τιμή	Κατωτ Τιμή	Τελ Τιμή	Τιμή κλεισ.	Τελευταία ζήτηση	Τελευταία προσφορά	Τιμή Εκκαθάρισης*	Υψηλό ζωής	Χαμηλό ζωής	Πράξεις	Όγκος	Ανοικτές θέσεις
JUMBO (ΚΟ)				(Μέγεθος Συμβολαίου: 100 Χρεόγραφα, Φυσική Παράδοση)													
14.3	14.03	14.09	-1.47%	Δεκέμβριος 2020	14.18	14.27	14.08	14.12	14.12	---	---	---	16.64	---	57	198	626
				Μάρτιος 2021	---	---	---	---	14.43	---	---	---	---	---	---	---	---
				Ιούνιος 2021	---	---	---	---	14.50	---	---	---	---	---	---	---	---
				Σεπτέμβριος 2021	---	---	---	---	14.57	---	---	---	---	---	---	---	---
LAMDA DEVELOPMENT(ΚΟ)				(Μέγεθος Συμβολαίου: 100 Χρεόγραφα, Φυσική Παράδοση)													
5.55	5.4	5.48	-0.36%	Δεκέμβριος 2020	5.50	5.55	5.44	5.44	5.44	---	---	---	5.99	---	15	32	2,278
				Μάρτιος 2021	---	---	---	---	5.55	---	---	---	---	---	---	---	---
				Ιούνιος 2021	---	---	---	---	5.58	---	---	---	---	---	---	---	---
				Σεπτέμβριος 2021	---	---	---	---	5.60	---	---	---	---	---	---	---	---
MARFIN INVESTMENT GROUP (ΚΟ)				(Μέγεθος Συμβολαίου: 100 Χρεόγραφα, Φυσική Παράδοση)													
0.0289	0.027	0.0276	0.73%	Δεκέμβριος 2020	0.028	0.028	0.028	0.028	0.028	---	---	---	0.059	---	4	520	45,986
				Μάρτιος 2021	---	---	---	---	0.028	---	---	---	---	---	---	---	---
				Ιούνιος 2021	---	---	---	---	0.028	---	---	---	---	---	---	---	---
				Σεπτέμβριος 2021	---	---	---	---	0.028	---	---	---	---	---	---	---	---
TITAN CEMENT (ΚΑ)				(Μέγεθος Συμβολαίου: 100 Χρεόγραφα, Φυσική Παράδοση)													
11.4	11.12	11.24	-1.40%	Δεκέμβριος 2020	11.27	11.30	11.21	11.23	11.23	---	---	---	11.69	---	38	164	1,354
				Μάρτιος 2021	---	---	---	---	11.50	---	---	---	---	---	---	---	---
				Ιούνιος 2021	---	---	---	---	11.56	---	---	---	---	---	---	---	---
				Σεπτέμβριος 2021	---	---	---	---	11.62	---	---	---	---	---	---	---	---
VIOHALCO SA/NV (ΚΑ)				(Μέγεθος Συμβολαίου: 100 Χρεόγραφα, Φυσική Παράδοση)													
2.94	2.8	2.86	0.70%	Δεκέμβριος 2020	2.85	2.92	2.84	2.84	2.84	---	---	---	3.08	---	43	207	4,852
				Μάρτιος 2021	---	---	---	---	2.86	---	---	---	---	---	---	---	---
				Ιούνιος 2021	---	---	---	---	2.88	---	---	---	---	---	---	---	---
				Σεπτέμβριος 2021	---	---	---	---	2.89	---	---	---	---	---	---	---	---
ΑΔΜΗΕ ΣΥΜΜΕΤΟΧΩΝ Α.Ε. (ΚΟ)				(Μέγεθος Συμβολαίου: 100 Χρεόγραφα, Φυσική Παράδοση)													
2.295	2.24	2.265	0.22%	Δεκέμβριος 2020	2.26	2.29	2.25	2.27	2.27	---	---	---	2.42	---	47	306	5,232
				Μάρτιος 2021	---	---	---	---	2.28	---	---	---	---	---	---	---	---
				Ιούνιος 2021	---	---	---	---	2.29	---	---	---	---	---	---	---	---
				Σεπτέμβριος 2021	---	---	---	---	2.30	---	---	---	---	---	---	---	---
ΓΕΚ ΤΕΡΝΑ (ΚΟ)				(Μέγεθος Συμβολαίου: 100 Χρεόγραφα, Φυσική Παράδοση)													
6.34	6.21	6.31	-0.47%	Δεκέμβριος 2020	6.26	6.32	6.23	6.32	6.32	---	---	---	6.87	---	17	44	3,735
				Μάρτιος 2021	---	---	---	---	6.40	---	---	---	---	---	---	---	---
				Ιούνιος 2021	---	---	---	---	6.43	---	---	---	---	---	---	---	---
				Σεπτέμβριος 2021	---	---	---	---	6.46	---	---	---	---	---	---	---	---

Σημειώσεις Παραγώγων

Τις τιμές εκκαθάρισης και τις τελικές ανοικτές θέσεις μπορείτε να τις ανακτήσετε στο ακόλουθο path <http://www.helex.gr/el/web/guest/statistics-end-of-day-derivatives>

Υποκείμενη Αγορά				Αγορά Παραγώγων										Ανοικτές θέσεις			
Ανωτ Τιμή	Κατωτ Τιμή	Τιμή κλεισ.	Μεταβ.	Μήνας Παράδοσης	Άνοιγμα	Ανωτ Τιμή	Κατωτ Τιμή	Τελ Τιμή	Τιμή κλεισ.	Τελευταία ζήτηση	Τελευταία προσφορά	Τιμή Εκκαθάρισης*	Υψηλό ζωής	Χαμηλό ζωής	Πράξεις	Όγκος	Ανοικτές θέσεις
(Μέγεθος Συμβολαίου: 100 Χρεόγραφα, Φυσική Παράδοση)																	
ΔΕΗ (ΚΟ)				Δεκέμβριος 2020	5.25	5.41	5.23	5.38	5.38	---	---	---	5.70	---	91	576	9,428
5.4	5.25	5.36	1.32%	Μάρτιος 2021	---	---	---	---	5.34	---	---	---	---	---	---	---	---
				Ιούνιος 2021	---	---	---	---	5.36	---	---	---	---	---	---	---	---
				Σεπτέμβριος 2021	---	---	---	---	5.39	---	---	---	---	---	---	---	---
(Μέγεθος Συμβολαίου: 100 Χρεόγραφα, Φυσική Παράδοση)																	
ΕΘΝΙΚΗ ΤΡΑΠΕΖΑ (ΚΟ)				Δεκέμβριος 2020	1.08	1.11	1.08	1.09	1.09	---	---	---	1.26	---	94	2,300	37,344
1.114	1.085	1.089	0.28%	Μάρτιος 2021	---	---	---	---	1.10	---	---	---	---	---	---	---	---
				Ιούνιος 2021	---	---	---	---	1.10	---	---	---	---	---	---	---	---
				Σεπτέμβριος 2021	---	---	---	---	1.11	---	---	---	---	---	---	---	---
(Μέγεθος Συμβολαίου: 100 Χρεόγραφα, Φυσική Παράδοση)																	
ΕΛΛΑΚΤΩΡ (ΚΟ)				Δεκέμβριος 2020	1.45	1.46	1.45	1.46	1.46	---	---	---	1.56	---	16	67	8,842
1.475	1.442	1.465	-0.34%	Μάρτιος 2021	---	---	---	---	1.48	---	---	---	---	---	---	---	---
				Ιούνιος 2021	---	---	---	---	1.49	---	---	---	---	---	---	---	---
				Σεπτέμβριος 2021	---	---	---	---	1.50	---	---	---	---	---	---	---	---
(Μέγεθος Συμβολαίου: 100 Χρεόγραφα, Φυσική Παράδοση)																	
ΕΛΛΗΝ. ΧΡΗΜΑΤΙΣΤΗΡΙΑ-Χ.Α. (ΚΟ)				Δεκέμβριος 2020	2.83	2.83	2.79	2.82	2.82	---	---	---	3.06	---	5	5	2,096
2.835	2.775	2.83	1.07%	Μάρτιος 2021	---	---	---	---	2.82	---	---	---	---	---	---	---	---
				Ιούνιος 2021	---	---	---	---	2.84	---	---	---	---	---	---	---	---
				Σεπτέμβριος 2021	---	---	---	---	2.85	---	---	---	---	---	---	---	---
(Μέγεθος Συμβολαίου: 100 Χρεόγραφα, Φυσική Παράδοση)																	
ΕΛΛΗΝΙΚΑ ΠΕΤΡΕΛΑΙΑ (ΚΟ)				Δεκέμβριος 2020	4.81	4.81	4.70	4.70	4.70	---	---	---	5.30	---	28	59	1,897
4.86	4.71	4.72	-1.05%	Μάρτιος 2021	---	---	---	---	4.81	---	---	---	---	---	---	---	---
				Ιούνιος 2021	---	---	---	---	4.84	---	---	---	---	---	---	---	---
				Σεπτέμβριος 2021	---	---	---	---	4.86	---	---	---	---	---	---	---	---
(Μέγεθος Συμβολαίου: 100 Χρεόγραφα, Φυσική Παράδοση)																	
ΕΥΔΑΠ (ΚΟ)				Δεκέμβριος 2020	6.68	6.73	6.59	6.73	6.73	---	---	---	7.51	---	9	27	167
6.69	6.55	6.58	-1.50%	Μάρτιος 2021	---	---	---	---	6.74	---	---	---	---	---	---	---	---
				Ιούνιος 2021	---	---	---	---	6.77	---	---	---	---	---	---	---	---
				Σεπτέμβριος 2021	---	---	---	---	6.81	---	---	---	---	---	---	---	---
(Μέγεθος Συμβολαίου: 100 Χρεόγραφα, Φυσική Παράδοση)																	
ΜΟΤΟΡ ΟΙΛ (ΚΟ)				Δεκέμβριος 2020	9.91	9.95	9.61	9.63	9.63	---	---	---	11.85	---	75	220	984
9.92	9.575	9.59	-3.33%	Μάρτιος 2021	---	---	---	---	10.01	---	---	13.27	---	---	---	---	2
				Ιούνιος 2021	---	---	---	---	10.06	---	---	---	---	---	---	---	---
				Σεπτέμβριος 2021	---	---	---	---	10.11	---	---	---	---	---	---	---	---

Σημειώσεις Παραγώγων

Τις τιμές εκκαθάρισης και τις τελικές ανοικτές θέσεις μπορείτε να τις ανακτήσετε στο ακόλουθο path <http://www.helex.gr/el/web/guest/statistics-end-of-day-derivatives>

Υποκείμενη Αγορά				Αγορά Παραγώγων										Ανοικτές θέσεις			
Ανωτ Τιμή	Κατωτ Τιμή	Τιμή κλεισ.	Μεταβ.	Μήνας Παράδοσης	Άνοιγμα	Ανωτ Τιμή	Κατωτ Τιμή	Τελ Τιμή	Τιμή κλεισ.	Τελευταία ζήτηση	Τελευταία προσφορά	Τιμή Εκκαθάρισης*	Υψηλό ζωής	Χαμηλό ζωής	Πράξεις	Όγκος	Ανοικτές θέσεις
(Μέγεθος Συμβολαίου: 100 Χρεόγραφα, Φυσική Παράδοση)																	
ΜΥΤΙΛΗΝΑΙΟΣ (ΚΟ)				Δεκέμβριος 2020	9.69	9.94	9.64	9.88	9.88	---	---	---	10.06	---	88	389	4,617
9.9	9.555	9.875	2.44%	Μάρτιος 2021	---	---	---	---	9.72	---	---	---	---	---	---	---	---
				Ιούνιος 2021	---	---	---	---	9.77	---	---	---	---	---	---	---	---
				Σεπτέμβριος 2021	---	---	---	---	9.82	---	---	---	---	---	---	---	---
(Μέγεθος Συμβολαίου: 100 Χρεόγραφα, Φυσική Παράδοση)																	
ΟΛΠ (ΚΟ)				Δεκέμβριος 2020	17.51	17.51	17.51	17.51	17.51	---	---	---	18.00	---	1	1	286
17.82	17.36	17.36	-2.36%	Μάρτιος 2021	---	---	---	---	17.94	---	---	---	---	---	---	---	---
				Ιούνιος 2021	---	---	---	---	18.03	---	---	---	---	---	---	---	---
				Σεπτέμβριος 2021	---	---	---	---	18.12	---	---	---	---	---	---	---	---
(Μέγεθος Συμβολαίου: 100 Χρεόγραφα, Φυσική Παράδοση)																	
ΟΠΑΠ (ΚΟ)				Δεκέμβριος 2020	8.35	8.48	8.26	8.44	8.44	---	---	---	8.74	---	86	328	2,734
8.5	8.255	8.45	1.20%	Μάρτιος 2021	---	---	---	---	8.42	---	---	---	---	---	---	---	---
				Ιούνιος 2021	---	---	---	---	8.47	---	---	---	---	---	---	---	---
				Σεπτέμβριος 2021	---	---	---	---	8.51	---	---	---	---	---	---	---	---
(Μέγεθος Συμβολαίου: 100 Χρεόγραφα, Φυσική Παράδοση)																	
ΟΤΕ (ΚΟ)				Δεκέμβριος 2020	12.69	12.79	12.69	12.76	12.76	---	---	---	13.86	---	15	51	2,781
12.77	12.62	12.74	0.16%	Μάρτιος 2021	---	---	---	---	12.83	---	---	---	---	---	---	---	---
				Ιούνιος 2021	---	---	---	---	12.90	---	---	---	---	---	---	---	---
				Σεπτέμβριος 2021	---	---	---	---	12.96	---	---	---	---	---	---	---	---
(Μέγεθος Συμβολαίου: 100 Χρεόγραφα, Φυσική Παράδοση)																	
ΠΕΙΡΑΙΩΣ ΤΡΑΠΕΖΑ (ΚΟ)				Δεκέμβριος 2020	1.08	1.10	1.07	1.07	1.07	---	---	---	1.28	---	75	942	13,416
1.102	1.0675	1.075	-1.38%	Μάρτιος 2021	---	---	---	---	1.10	---	---	---	---	---	---	---	---
				Ιούνιος 2021	---	---	---	---	1.11	---	---	---	---	---	---	---	---
				Σεπτέμβριος 2021	---	---	---	---	1.11	---	---	---	---	---	---	---	---
(Μέγεθος Συμβολαίου: 100 Χρεόγραφα, Φυσική Παράδοση)																	
ΤΕΡΝΑ ΕΝΕΡΓΕΙΑΚΗ (ΚΟ)				Δεκέμβριος 2020	11.82	11.84	11.75	11.81	11.81	---	---	---	12.12	---	21	104	765
11.88	11.74	11.8	-0.67%	Μάρτιος 2021	---	---	---	---	11.98	---	---	---	---	---	---	---	---
				Ιούνιος 2021	---	---	---	---	12.04	---	---	---	---	---	---	---	---
				Σεπτέμβριος 2021	---	---	---	---	12.10	---	---	---	---	---	---	---	---

Σημειώσεις Παραγώγων

Τις τιμές εκκαθάρισης και τις τελικές ανοικτές θέσεις μπορείτε να τις ανακτήσετε στο ακόλουθο path <http://www.helex.gr/el/web/guest/statistics-end-of-day-derivatives>

FTSE/X.A. Large Cap

(Μονάδα Διαπραγμάτευσης: 1 Μονάδα Δείκτη x 2€ - Τρόπος Εξάσκησης: Ευρωπαϊκός, Χρηματικός Διακανονισμός)

Τιμή Εξάσκησης	Δικαιώματα Αγοράς														Δικαιώματα Πώλησης																			
	Οκτώβριος 2020							Νοέμβριος 2020							Λοιποί Μήνες		Οκτώβριος 2020							Νοέμβριος 2020							Λοιποί Μήνες		Τιμή Εξάσκησης	
	Ανοιγμα	Ανιτ Τιμή	Κατωτ Τιμή	Τελ Τιμή	Τιμή κλεισ.	Όγκος	Ανοικτές θέσεις	Ανοιγμα	Ανιτ Τιμή	Κατωτ Τιμή	Τελ Τιμή	Τιμή κλεισ.	Όγκος	Ανοικτές θέσεις	Όγκος	Ανοικτές θέσεις	Ανοιγμα	Ανιτ Τιμή	Κατωτ Τιμή	Τελ Τιμή	Τιμή κλεισ.	Όγκος	Ανοικτές θέσεις	Ανοιγμα	Ανιτ Τιμή	Κατωτ Τιμή	Τελ Τιμή	Τιμή κλεισ.	Όγκος	Ανοικτές θέσεις	Όγκος	Ανοικτές θέσεις		
1,050	-	-	-	-	-	-	-	-	-	-	-	-	-	-	-	-	-	-	-	-	-	-	-	-	-	-	-	-	-	-	-	-		1,050
1,075	-	-	-	-	-	-	-	-	-	-	-	-	-	-	-	-	-	-	-	-	-	-	-	-	-	-	-	-	-	-	-	-	1,075	
1,100	-	-	-	-	-	-	-	-	-	-	-	-	-	-	-	-	-	-	-	-	-	-	-	-	-	-	-	-	-	-	-	-	1,100	
1,125	-	-	-	-	-	-	-	-	-	-	-	-	-	-	-	-	-	-	-	-	-	-	-	-	-	-	-	-	-	-	-	-	1,125	
1,150	-	-	-	-	-	-	-	-	-	-	-	-	-	-	-	-	-	-	-	-	-	-	-	-	-	-	-	-	-	-	-	-	1,150	
1,175	-	-	-	-	-	-	-	-	-	-	-	-	-	-	-	-	-	-	-	-	-	-	-	-	-	-	-	-	-	-	-	-	1,175	
1,200	-	-	-	-	-	-	-	-	-	-	-	-	-	-	-	-	-	-	-	-	-	-	-	-	-	-	-	-	-	-	-	-	1,200	
1,225	-	-	-	-	-	-	-	-	-	-	-	-	-	-	-	-	-	-	-	-	-	-	-	-	-	-	-	-	-	-	-	-	1,225	
1,250	-	-	-	-	-	-	-	-	-	-	-	-	-	-	-	-	-	-	-	-	-	-	-	-	-	-	-	-	-	-	-	-	1,250	
1,275	-	-	-	-	-	-	-	-	-	-	-	-	-	-	-	-	-	-	-	-	-	-	-	-	-	-	-	-	-	-	-	-	1,275	
1,300	-	-	-	-	-	-	-	-	-	-	-	-	-	-	-	-	-	-	-	-	-	-	-	-	-	-	-	-	-	-	-	-	1,300	
1,325	-	-	-	-	-	-	-	-	-	-	-	-	-	-	-	-	-	-	-	-	-	-	-	-	-	-	-	-	-	-	-	-	1,325	
1,350	0.00	0.00	0.00	-	164.00	-	-	0.00	0.00	0.00	-	170.00	-	-	-	-	0.00	0.00	0.00	-	9.00	-	-	-	-	-	-	-	-	-	-	-	1,350	
1,375	0.00	0.00	0.00	-	139.00	-	-	0.00	0.00	0.00	-	149.00	-	-	-	-	0.00	0.00	0.00	-	13.00	-	-	-	-	-	-	-	-	-	-	-	-	1,375
1,400	0.00	0.00	0.00	-	114.00	-	-	0.00	0.00	0.00	-	129.00	-	-	-	-	0.00	0.00	0.00	-	18.25	-	-	-	-	-	-	-	-	-	-	-	-	1,400
1,425	0.00	0.00	0.00	-	89.00	-	-	0.00	0.00	0.00	-	111.00	-	-	-	-	0.00	0.00	0.00	-	24.75	-	-	-	-	-	-	-	-	-	-	-	-	1,425
1,450	0.00	0.00	0.00	-	65.50	-	-	0.00	0.00	0.00	-	94.50	-	20	-	-	0.00	0.00	0.00	-	33.00	-	40	-	-	-	-	-	-	-	-	-	-	1,450
1,475	0.00	0.00	0.00	-	44.00	-	40	73.50	73.50	73.50	73.50	73.50	20	40	-	-	0.00	0.00	0.00	-	42.50	-	21	-	-	-	-	-	-	-	-	-	-	1,475
1,500	21.00	21.00	21.00	21.00	21.00	1	45	0.00	0.00	0.00	-	65.50	-	60	-	-	0.00	21.00	0.00	-	54.00	-	40	-	-	-	-	-	-	-	-	-	-	1,500
1,525	14.00	14.00	14.00	14.00	14.00	20	44	54.50	54.50	54.50	54.50	54.50	20	40	-	-	0.00	14.00	0.00	-	67.00	-	80	-	-	-	-	-	-	-	-	-	-	1,525
1,550	4.70	4.70	4.70	4.70	4.70	25	457	0.00	0.00	0.00	-	43.25	-	51	-	-	0.00	4.70	0.00	-	81.50	-	61	-	-	-	-	-	-	-	-	-	-	1,550
1,575	0.00	0.00	0.00	-	2.30	-	43	0.00	0.00	0.00	-	34.50	-	-	-	-	0.00	0.00	0.00	-	98.00	-	10	-	-	-	-	-	-	-	-	-	-	1,575
1,600	0.00	0.00	0.00	-	0.72	-	-	0.00	0.00	0.00	-	27.25	-	80	-	-	0.00	0.00	0.00	-	115.00	-	-	-	-	-	-	-	-	-	-	-	-	1,600
1,625	0.00	0.00	0.00	-	0.19	-	100	0.00	0.00	0.00	-	21.00	-	-	-	-	0.00	0.00	0.00	-	134.00	-	-	-	-	-	-	-	-	-	-	-	-	1,625
1,650	0.00	0.00	0.00	-	0.04	-	-	0.00	0.00	0.00	-	16.25	-	-	-	-	0.00	0.00	0.00	-	154.00	-	-	-	-	-	-	-	-	-	-	-	-	1,650
1,675	0.00	0.00	0.00	-	0.01	-	-	0.00	0.00	0.00	-	12.25	-	-	-	-	0.00	0.00	0.00	-	175.00	-	-	-	-	-	-	-	-	-	-	-	-	1,675
1,700	0.00	0.00	0.00	-	0.01	-	100	0.00	0.00	0.00	-	9.20	-	-	-	-	0.00	0.00	0.00	-	197.00	-	-	-	-	-	-	-	-	-	-	-	-	1,700
1,725	0.00	0.00	0.00	-	0.09	-	-	0.00	0.00	0.00	-	6.80	-	-	-	-	0.00	0.00	0.00	-	220.00	-	-	-	-	-	-	-	-	-	-	-	-	1,725
1,750	-	-	-	-	-	-	-	-	-	-	-	-	-	-	-	-	-	-	-	-	-	-	-	-	-	-	-	-	-	-	-	-	1,750	
1,775	-	-	-	-	-	-	-	-	-	-	-	-	-	-	-	-	-	-	-	-	-	-	-	-	-	-	-	-	-	-	-	-	1,775	
1,800	-	-	-	-	-	-	-	-	-	-	-	-	-	-	-	-	-	-	-	-	-	-	-	-	-	-	-	-	-	-	-	-	1,800	
1,825	-	-	-	-	-	-	-	-	-	-	-	-	-	-	-	-	-	-	-	-	-	-	-	-	-	-	-	-	-	-	-	-	1,825	
1,850	-	-	-	-	-	-	-	-	-	-	-	-	-	-	-	-	-	-	-	-	-	-	-	-	-	-	-	-	-	-	-	-	1,850	
1,875	-	-	-	-	-	-	-	-	-	-	-	-	-	-	-	-	-	-	-	-	-	-	-	-	-	-	-	-	-	-	-	-	1,875	
1,900	-	-	-	-	-	-	-	-	-	-	-	-	-	-	-	-	-	-	-	-	-	-	-	-	-	-	-	-	-	-	-	-	-	1,900
1,925	-	-	-	-	-	-	-	-	-	-	-	-	-	-	-	-	-	-	-	-	-	-	-	-	-	-	-	-	-	-	-	-	-	1,925

FTSE/X.A. Large Cap

(Μονάδα Διαπραγμάτευσης: 1 Μονάδα Δείκτη x 2€ - Τρόπος Εξάσκησης: Ευρωπαϊκός, Χρηματικός Διακανονισμός)

Τιμή Εξάσκησης	Δικαιώματα Αγοράς														Δικαιώματα Πώλησης														Τιμή Εξάσκησης					
	Οκτώβριος 2020							Νοέμβριος 2020							Λοιποί Μήνες		Οκτώβριος 2020							Νοέμβριος 2020							Λοιποί Μήνες			
	Άνοιγμα	Ανιψ. Τιμή	Κατωτ. Τιμή	Τελ. Τιμή	Τιμή κλεισ.	Όγκος	Ανοικτές θέσεις	Άνοιγμα	Ανιψ. Τιμή	Κατωτ. Τιμή	Τελ. Τιμή	Τιμή κλεισ.	Όγκος	Ανοικτές θέσεις	Όγκος	Ανοικτές θέσεις	Άνοιγμα	Ανιψ. Τιμή	Κατωτ. Τιμή	Τελ. Τιμή	Τιμή κλεισ.	Όγκος	Ανοικτές θέσεις	Άνοιγμα	Ανιψ. Τιμή	Κατωτ. Τιμή	Τελ. Τιμή	Τιμή κλεισ.		Όγκος	Ανοικτές θέσεις	Όγκος	Ανοικτές θέσεις	
1,950	-	-	-	-	-	-	-	-	-	-	-	-	-	-	-	-	-	-	-	-	-	-	-	-	-	-	-	-	-	-	-	-	-	1,950
1,975	-	-	-	-	-	-	-	-	-	-	-	-	-	-	-	-	-	-	-	-	-	-	-	-	-	-	-	-	-	-	-	-	-	1,975
2,000	-	-	-	-	-	-	-	-	-	-	-	-	-	-	-	-	-	-	-	-	-	-	-	-	-	-	-	-	-	-	-	-	-	2,000
2,050	-	-	-	-	-	-	-	-	-	-	-	-	-	-	-	-	-	-	-	-	-	-	-	-	-	-	-	-	-	-	-	-	-	2,050
2,100	-	-	-	-	-	-	-	-	-	-	-	-	-	-	-	-	-	-	-	-	-	-	-	-	-	-	-	-	-	-	-	-	-	2,100
2,150	-	-	-	-	-	-	-	-	-	-	-	-	-	-	-	-	-	-	-	-	-	-	-	-	-	-	-	-	-	-	-	-	-	2,150
2,200	-	-	-	-	-	-	-	-	-	-	-	-	-	-	-	-	-	-	-	-	-	-	-	-	-	-	-	-	-	-	-	-	-	2,200
2,250	-	-	-	-	-	-	-	-	-	-	-	-	-	-	-	-	-	-	-	-	-	-	-	-	-	-	-	-	-	-	-	-	-	2,250
2,300	-	-	-	-	-	-	-	-	-	-	-	-	-	-	-	-	-	-	-	-	-	-	-	-	-	-	-	-	-	-	-	-	-	2,300
2,350	-	-	-	-	-	-	-	-	-	-	-	-	-	-	-	-	-	-	-	-	-	-	-	-	-	-	-	-	-	-	-	-	-	2,350
2,400	-	-	-	-	-	-	-	-	-	-	-	-	-	-	-	-	-	-	-	-	-	-	-	-	-	-	-	-	-	-	-	-	-	2,400
2,450	-	-	-	-	-	-	-	-	-	-	-	-	-	-	-	-	-	-	-	-	-	-	-	-	-	-	-	-	-	-	-	-	-	2,450
2,500	-	-	-	-	-	-	-	-	-	-	-	-	-	-	-	-	-	-	-	-	-	-	-	-	-	-	-	-	-	-	-	-	-	2,500
2,550	-	-	-	-	-	-	-	-	-	-	-	-	-	-	-	-	-	-	-	-	-	-	-	-	-	-	-	-	-	-	-	-	-	2,550
2,600	-	-	-	-	-	-	-	-	-	-	-	-	-	-	-	-	-	-	-	-	-	-	-	-	-	-	-	-	-	-	-	-	-	2,600
Σύνολο:						46	829						40	291	0	0							0	375							0	252	10	0
Αριθμός Πράξεων:							3						2	0									0								0		1	

ALPHA BANK (ΚΟ)

(Μέγεθος Συμβολαίου: 100 Χρεόγραφα, Τρόπος Εξάσκησης: Αμερικάνικος, Φυσική Παράδοση)

Τιμή Εξάσκησης	Δικαιώματα Αγοράς												Δικαιώματα Πώλησης																
	Οκτώβριος 2020						Νοέμβριος 2020						Λοιποί Μήνες		Οκτώβριος 2020						Νοέμβριος 2020						Λοιποί Μήνες		Τιμή Εξάσκησης
	Άνοιγμα	Ανιτ Τιμή	Καπιτ Τιμή	Τελ Τιμή	Τιμή κλεισ.	Όγκος	Άνοιγες θέσεις	Άνοιγμα	Ανιτ Τιμή	Καπιτ Τιμή	Τελ Τιμή	Τιμή κλεισ.	Όγκος	Άνοιγες θέσεις	Όγκος	Άνοιγες θέσεις	Άνοιγμα	Ανιτ Τιμή	Καπιτ Τιμή	Τελ Τιμή	Τιμή κλεισ.	Όγκος	Άνοιγες θέσεις	Όγκος	Άνοιγες θέσεις				
0.250	0.000	0.000	0.000	0.267	-	-	0.000	0.000	0.000	0.268	-	-			0.000	0.000	0.000	0.001	-	-	0.000	0.000	0.000	0.001	-	-			
0.300	0.000	0.000	0.000	0.217	-	-	0.000	0.000	0.000	0.218	-	-			0.000	0.000	0.000	0.001	-	-	0.000	0.000	0.000	0.001	-	-			0.003
0.350	0.000	0.000	0.000	0.167	-	-	0.000	0.000	0.000	0.170	-	-			0.000	0.000	0.000	0.001	-	-	0.000	0.000	0.000	0.002	-	-			0.004
0.400	0.000	0.000	0.000	0.119	-	-	0.000	0.000	0.000	0.126	-	-			0.000	0.000	0.000	0.002	-	-	0.000	0.000	0.000	0.008	-	-			0.004
0.450	0.000	0.000	0.000	0.076	-	7	0.000	0.000	0.000	0.088	-	-			0.000	0.000	0.000	0.009	-	-	0.000	0.000	0.000	0.020	-	-			0.005
0.500	0.000	0.000	0.000	0.043	-	-	0.000	0.000	0.000	0.058	-	-			0.000	0.000	0.000	0.026	-	-	0.000	0.000	0.000	0.040	-	-			0.005
0.550	0.000	0.000	0.000	0.021	-	-	0.000	0.000	0.000	0.037	-	-			0.000	0.000	0.000	0.054	-	-	0.000	0.000	0.000	0.069	-	-			0.006
0.600	0.000	0.000	0.000	0.009	-	-	0.000	0.000	0.000	0.022	-	-			0.000	0.000	0.000	0.092	-	-	0.000	0.000	0.000	0.104	-	-			0.006
0.650	0.000	0.000	0.000	0.004	-	-	0.000	0.000	0.000	0.013	-	-			0.000	0.000	0.000	0.136	-	-	0.000	0.000	0.000	0.145	-	-			0.007
0.700	0.000	0.000	0.000	0.001	-	-	0.000	0.000	0.000	0.007	-	-			0.000	0.000	0.000	0.184	-	-	0.000	0.000	0.000	0.189	-	-			0.007
0.750	0.000	0.000	0.000	0.004	-	-	0.000	0.000	0.000	0.004	-	-			0.000	0.000	0.000	0.233	-	-	0.000	0.000	0.000	0.236	-	-			0.008
0.800	0.000	0.000	0.000	0.002	-	-	0.000	0.000	0.000	0.002	-	-			0.000	0.000	0.000	0.283	-	-	0.000	0.000	0.000	0.284	-	-			0.008
0.850	0.000	0.000	0.000	0.001	-	-	0.000	0.000	0.000	0.001	-	-			0.000	0.000	0.000	0.333	-	-	0.000	0.000	0.000	0.333	-	-			0.009
0.900					-	-					-	-							-	-					-	-			0.009
0.950					-	-					-	-							-	-					-	-			0.010
1.000					-	-					-	-							-	-					-	-			0.010
1.100					-	-					-	-							-	-					-	-			0.011
1.200					-	-					-	-							-	-					-	-			0.012
1.300					-	-					-	-							-	-					-	-			0.013
1.400					-	-					-	-							-	-					-	-			0.014
1.500					-	-					-	-							-	-					-	-			0.015
1.600					-	-					-	-							-	-					-	-			0.016
1.700					-	-					-	-							-	-					-	-			0.017
1.800					-	-					-	-							-	-					-	-			0.018
1.900					-	-					-	-							-	-					-	-			0.019
2.000					-	-					-	-							-	-					-	-			0.020
2.200					-	-					-	-							-	-					-	-			0.022
2.400					-	-					-	-							-	-					-	-			0.024
2.600					-	-					-	-							-	-					-	-			0.026
2.800					-	-					-	-							-	-					-	-			0.028
Σύνολα:					0	7					0	0	0	0					0	0					0	0	0	0	
Αριθμός Πράξεων:					0						0		0						0.00						0		0		

ΟΤΕ (ΚΟ)

(Μέγεθος Συμβολαίου: 100 Χρεόγραφα, Τρόπος Εξάσκησης: Αμερικάνικος, Φυσική Παράδοση)

Τιμή Εξάσκησης	Δικαιώματα Αγοράς												Δικαιώματα Πώλησης												Τιμή Εξάσκησης					
	Οκτώβριος 2020				Νοέμβριος 2020				Λοιποί Μήνες				Οκτώβριος 2020				Νοέμβριος 2020				Λοιποί Μήνες									
	Άνοιγμα	Ανιγν. Τιμή	Κατωτ. Τιμή	Τελ. Τιμή	Τιμή κλεισ.	Όγκος	Ανοικτές θέσεις	Άνοιγμα	Ανιγν. Τιμή	Κατωτ. Τιμή	Τελ. Τιμή	Τιμή κλεισ.	Όγκος	Ανοικτές θέσεις	Όγκος	Ανοικτές θέσεις	Άνοιγμα	Ανιγν. Τιμή	Κατωτ. Τιμή	Τελ. Τιμή	Τιμή κλεισ.	Όγκος	Ανοικτές θέσεις	Όγκος		Ανοικτές θέσεις				
7.200						-	-						-	-									-	-			0.072			
7.600						-	-						-	-									-	-			0.076			
8.000						-	-						-	-									-	-			0.080			
8.400						-	-						-	-									-	-			0.084			
8.800	0.000	0.000	0.000		3.92	-	-	0.000	0.000	0.000		3.94	-	-	0.000	0.000	0.000	0.000	0.000	0.000	0.001	-	-	0.000	0.000	0.000	0.001	-	-	0.088
9.200	0.000	0.000	0.000		3.52	-	-	0.000	0.000	0.000		3.54	-	-	0.000	0.000	0.000	0.000	0.000	0.000	0.001	-	-	0.000	0.000	0.000	0.001	-	-	0.092
9.600	0.000	0.000	0.000		3.12	-	-	0.000	0.000	0.000		3.14	-	-	0.000	0.000	0.000	0.000	0.000	0.000	0.001	-	-	0.000	0.000	0.000	0.001	-	-	0.096
10.000	0.000	0.000	0.000		2.72	-	-	0.000	0.000	0.000		2.75	-	-	0.000	0.000	0.000	0.000	0.000	0.000	0.001	-	-	0.000	0.000	0.000	0.004	-	-	0.100
11.000	0.000	0.000	0.000		1.72	-	-	0.000	0.000	0.000		1.79	-	-	0.000	0.000	0.000	0.000	0.000	0.000	0.001	-	-	0.000	0.000	0.000	0.047	-	-	0.110
12.000	0.000	0.000	0.000		0.729	-	-	0.000	0.000	0.000		0.978	-	-	0.000	0.000	0.000	0.000	0.000	0.000	0.006	-	21	0.000	0.000	0.000	0.232	-	-	0.120
13.000	0.000	0.000	0.000		0.067	-	166	0.000	0.000	0.000		0.430	-	9	0.000	0.000	0.000	0.000	0.000	0.000	0.344	-	37	0.000	0.000	0.000	0.684	-	-	0.130
14.000	0.000	0.000	0.000		0.001	-	26	0.000	0.000	0.000		0.147	-	35	0.000	0.000	0.000	0.000	0.000	0.000	1.28	-	-	0.000	0.000	0.000	1.40	-	-	0.140
15.000	0.000	0.000	0.000		0.001	-	40	0.000	0.000	0.000		0.040	-	5	0.000	0.000	0.000	0.000	0.000	0.000	2.28	-	-	0.000	0.000	0.000	2.30	-	-	0.150
16.000	0.000	0.000	0.000		0.003	-	-	0.000	0.000	0.000		0.009	-	-	0.000	0.000	0.000	0.000	0.000	0.000	3.28	-	-	0.000	0.000	0.000	3.28	-	-	0.160
17.000	0.000	0.000	0.000		0.002	-	-	0.000	0.000	0.000		0.001	-	-	0.000	0.000	0.000	0.000	0.000	0.000	4.28	-	-	0.000	0.000	0.000	4.28	-	-	0.170
18.000	0.000	0.000	0.000		0.001	-	-	0.000	0.000	0.000		0.001	-	-	0.000	0.000	0.000	0.000	0.000	0.000	5.28	-	-	0.000	0.000	0.000	5.28	-	-	0.180
19.000	0.000	0.000	0.000		0.001	-	-	0.000	0.000	0.000		0.001	-	-	0.000	0.000	0.000	0.000	0.000	0.000	6.28	-	-	0.000	0.000	0.000	6.28	-	-	0.190
Σύνολο:						0	232						0	49	0	0						0	58			0	36	0	0	
Αριθμός Πράξεων:						0							0		0							0.00				0		0		

Προϊόν Δανεισμού	Υποκείμενος Τίτλος	Πολυμερείς Συναλλαγές[1]					Διμερείς Συναλλαγές[2]		Δανεισμός Τίτλων μέσω ΟΤC[3]
		Ανοιχτές θέσεις[5]	Προσφερόμενη ποσότητα	Μ.Σ.Τ[4]	Όγκος συναλλαγών	Μ.Σ.Τ[4]	Όγκος συναλλαγών	Μ.Σ.Τ[4]	Όγκος συναλλαγών
ALPHABOR	ALPHA BANK (ΚΟ)	4,749	---	---	---	---	---	---	46,870,810
TATTBOR	ATTICA BANK A.T.E. (ΚΟ)	13,603	---	---	---	---	---	---	370
CENERBOR	CENERGY HOLDINGS (ΚΑ)	---	---	---	---	---	---	---	---
EEEBOR	COCA-COLA HBC AG (ΚΟ)	1,000	---	---	---	---	---	---	70,546
EUROBBOR	EUROBANK HOLDINGS (ΚΟ)	54,457	---	---	---	---	---	---	74,379,040
FFGRPBOR	FOLLI-FOLLIE (ΚΟ)	---	---	---	---	---	---	---	1,067,847
FOYRKBOR	FOURLIS ΣΥΜΜΕΤΟΧΩΝ (ΚΟ)	1,500	---	---	---	---	---	---	23,892
INTRKBOR	INTRACOM HOLDINGS (ΚΟ)	---	---	---	---	---	---	---	---
BELABOR	JUMBO (ΚΟ)	2,000	---	---	---	---	---	---	78,098
LAMDABOR	LAMDA DEVELOPMENT(ΚΟ)	---	---	---	---	---	---	---	7,221
MIGBOR	MARFIN INVESTMENT GROUP (ΚΟ)	54,599	---	---	---	---	---	---	794,474
QUALBOR	QUALITY & RELIABILITY (ΚΟ)	---	---	---	---	---	---	---	---
TITCBOR	TITAN CEMENT (ΚΑ)	---	---	---	---	---	---	---	276,294
VIORBOR	VIOHALCO SA/NV (ΚΑ)	841	---	---	2,000	3.16%	---	---	---
ADMIEBOR	ΑΔΜΗΕ ΣΥΜΜΕΤΟΧΩΝ Α.Ε. (ΚΟ)	1,476	---	---	---	---	---	---	121,344
AEGNBOR	ΑΕΡΟΠΟΡΙΑ ΑΙΓΑΙΟΥ (ΚΟ)	3,729	---	---	---	---	---	---	30,047
ALMYBOR	ΑΛΟΥΜΥΛ (ΚΟ)	---	---	---	---	---	---	---	---
GEKTERNABOR	ΓΕΚ ΤΕΡΝΑ (ΚΟ)	---	---	---	---	---	---	---	26,852
PPCBOR	ΔΕΗ (ΚΟ)	45,366	---	---	---	---	---	---	5,109,232
ETEBOR	ΕΘΝΙΚΗ ΤΡΑΠΕΖΑ (ΚΟ)	5,408	---	---	---	---	---	---	11,924,261
ELLAKTORBOR	ΕΛΛΑΚΤΩΡ (ΚΟ)	20,000	---	---	---	---	---	---	137,611
EXAEBOR	ΕΛΛΗΝ. ΧΡΗΜΑΤΙΣΤΗΡΙΑ Χ.Α. (ΚΟ)	1,138	---	---	---	---	---	---	225,022
ELPEBOR	ΕΛΛΗΝΙΚΑ ΠΕΤΡΕΛΑΙΑ (ΚΟ)	---	---	---	---	---	---	---	447,483
EYDAPBOR	ΕΥΔΑΠ (ΚΟ)	940	---	---	---	---	---	---	247,781
MOHBOR	ΜΟΤΟΡ ΟΙΛ (ΚΟ)	1,000	---	---	---	---	---	---	750,839
MYTILBOR	ΜΥΤΙΛΗΝΑΙΟΣ (ΚΟ)	24,277	---	---	---	---	---	---	125,137
PRABOR	ΟΛΠ (ΚΟ)	335	---	---	---	---	---	---	10,401
ORAPBOR	ΟΠΑΠ (ΚΟ)	5,332	---	---	---	---	---	---	1,489,119
HTOBOR	ΟΤΕ (ΚΟ)	3,000	---	---	---	---	---	---	565,245
TREIRBOR	ΠΕΙΡΑΙΩΣ ΤΡΑΠΕΖΑ (ΚΟ)	10,634	---	---	---	---	---	---	14,814,486
PLAISBOR	ΠΛΑΙΣΙΟ COMPUTERS (ΚΟ)	---	---	---	---	---	---	---	4,000

Σημειώσεις Προϊόντων Δανεισμού

[1] - Πολυμερείς Συμβάσεις Δανειοδοσίας των μεθόδων 8-1, 8-2 και 8-3-3 (σύμφ. Με Αποφ.17 ΔΣ του Χρηματιστηρίου).

[2] - Διμερείς Συμβάσεις Δανειοδοσίας των μεθόδων 8-3-1 και 8-3-2 (σύμφ. Με Αποφ. 20 ΔΣ του Χρηματιστηρίου).

[3] - Τα στοιχεία Συναλλαγές Δανεισμού Τίτλων μέσω ΟΤC δηλώνονται από τους χειριστές ΣΑΤ και αφορούν τις ποσότητες που έχουν καταγραφεί στο ΣΑΤ έως και τη προηγούμενη εργάσιμη ημέρα.

[4] - Μ.Σ.Τ: - Μέση Σταθμισμένη Τιμή (ως προς τα τεμάχια)

[5] - Τα στοιχεία αφορούν σε ανοιχτές θέσεις πριν την έναρξη της συνεδρίασης

Προϊόν Δανεισμού	Υποκείμενος Τίτλος	Πολυμερείς Συναλλαγές[1]					Διμερείς Συναλλαγές[2]		Δανεισμός Τίτλων μέσω ΟΤC[3]
		Ανοιχτές θέσεις[5]	Προσφερόμενη ποσότητα	Μ.Σ.Τ[4]	Όγκος συναλλαγών	Μ.Σ.Τ[4]	Όγκος συναλλαγών	Μ.Σ.Τ[4]	Όγκος συναλλαγών
SARBOR	ΣΑΡΑΝΤΗΣ ΓΡ. (ΚΟ)	---	---	---	---	---	---	---	24,892
TENERGYBOR	ΤΕΡΝΑ ΕΝΕΡΓΕΙΑΚΗ (ΚΟ)	38,879	---	---	4,800	3.48%	---	---	22,358

Σημειώσεις Προϊόντων Δανεισμού

[1] - Πολυμερείς Συμβάσεις Δανειοδοσίας των μεθόδων 8-1, 8-2 και 8-3-3 (σύμφ. Με Αποφ.17 ΔΣ του Χρηματιστηρίου).

[2] - Διμερείς Συμβάσεις Δανειοδοσίας των μεθόδων 8-3-1 και 8-3-2 (σύμφ. Με Αποφ. 20 ΔΣ του Χρηματιστηρίου).

[3] - Τα στοιχεία Συναλλαγές Δανεισμού Τίτλων μέσω ΟΤC δηλώνονται από τους χειριστές ΣΑΤ και αφορούν τις ποσότητες που έχουν καταγραφεί στο ΣΑΤ έως και τη προηγούμενη εργάσιμη ημέρα.

[4] - Μ.Σ.Τ: - Μέση Σταθμισμένη Τιμή (ως προς τα τεμάχια)

[5] - Τα στοιχεία αφορούν σε ανοιχτές θέσεις πριν την έναρξη της συνεδρίασης

Κωδικοί και ονομασίες Κλάδων Οικονομικής Δραστηριότητας του Χρηματιστηρίου Αθηνών

12003-	Διαπραγματεύσιμα Αμοιβαία Κεφάλαια	10101010	Υπηρεσίες Ηλεκτρονικών Υπολογιστών
10101015	Λογισμικό	10102030	Υλικό Υπολογιστών
15101010	Εξοπλισμός Τηλεπικοινωνιών	15102015	Υπηρεσίες Τηλεπικοινωνιών
20101010	Υγειονομικές Μονάδες	20101025	Υπηρεσίες Υγείας
20102010	Ιατρικός Εξοπλισμός	20103015	Φαρμακευτικά Προϊόντα
30101010	Τράπεζες	30202000	Διαφοροποιημένες Χρηματοοικονομικές Υπηρεσίες
30202010	Διαχείριση Κεφαλαίων & Θεματοφύλακες	30202015	Επενδυτικές Υπηρεσίες
30302010	Γενικές Ασφάλειες	30302015	Μεσίτες Ασφαλίσεων
35101010	Συμμετοχές & Ανάπτυξη Ακίνητης Περιουσίας	35101015	Υπηρεσίες Ακίνητης Περιουσίας
35102000	Διαφοροποιημένες Α.Ε.Ε.Α.Π.	35102030	Α.Ε.Ε.Α.Π. Επαγγελματικών Χώρων
40201040	Υπηρεσίες Ενοικίασης και Χρηματοδοτικής Μίσθωσης	40202010	Κατασκευή Κατοικιών
40202015	Έπιπλα	40202020	Οικιακές Συσκευές
40203040	Ηλεκτρονική Ψυχαγωγία	40203045	Παιχνίδια
40204020	Ρούχα και Αξεσουάρ	40301010	Ψυχαγωγία
40301030	Εκδόσεις	40301035	Ραδιοτηλεοπτικοί Φορείς
40401010	Διαφοροποιημένοι Έμποροι	40401020	Εμπόριο Ενδυμάτων
40401025	Εμπόριο Προϊόντων Οικιακής Βελτίωσης	40401030	Εξειδικευμένο Λιανικό Εμπόριο
40501010	Αεροπορικές Εταιρείες	40501015	Ταξίδια & Τουρισμός
40501020	Τυχερά Παιχνίδια	40501025	Ξενοδοχεία & Πανσιόν
45101015	Απόσταξη & Οινοπαραγωγή	45101020	Αναψυκτικά
45102010	Γεωργεία, Αλιεία, Εκτροφή και Φυτείες	45102020	Τρόφιμα
45103010	Καπνός	45201010	Λιανικό & Χονδρικό Εμπόριο Τροφίμων
45201020	Είδη Προσωπικής Φροντίδας	50101010	Κατασκευές
50101030	Τσιμέντα	50101035	Άλλα Οικοδομικά Υλικά
50202010	Ηλεκτρικά Εξαρτήματα	50203000	Διαφοροποιημένες Βιομηχανίες
50203015	Πλαστικά	50203030	Υλικά Συσκευασίας
50204000	Μηχανήματα Βιομηχανικού Εξοπλισμού	50204020	Μηχανήματα Κατασκευών
50205010	Προμηθευτές Βιομηχανίας	50205020	Υποστηρικτικές Υπηρεσίες προς Επιχειρήσεις
50205030	Υπηρεσίες Μαζικής Εκτύπωσης	50206015	Εμπορικά Οχήματα & Ανταλλακτικά
50206030	Θαλάσσιες Μεταφορές	50206060	Υπηρεσίες Μεταφορών
55101000	Διαφοροποιημένα Υλικά	55101020	Κλωστοϋφαντουργικά Προϊόντα
55102000	Ορυχεία	55102010	Σίδηρος & Χάλυβας
55102015	Μεταλλουργία	55102035	Αλουμίνιο
60101000	Καθετοποιημένες Εταιρ. Πετρελαίου & Φυσικού Αερίου	60101020	Διυλιστήρια & Εμπορία Πετρελαιοειδών
65101010	Εναλλακτική Ηλεκτρική Ενέργεια	65101015	Συμβατική Ηλεκτρική Ενέργεια
65102030	Ύδρευση		



ATHEX
Athens Stock Exchange

Λεωφ. Αθηνών 110 104 42 Αθήνα
110, Athinon Ave. GR 104 42 Athens
tel. (+30)210-33.66.800, fax (+30)210-33.66.101
www.athexgroup.gr