

20

Ημερήσιο Δελτίο
Συναλλακτικής Δραστηριότητας

Daily Official List
of Trading Activity

Δευτέρα, 12 Οκτωβρίου, 2020

Έτος: 141 Αύξων Αριθμός Συνεδρίασης: 194



ATHEXGROUP
Athens Exchange Group

Αποποίηση Ευθύνης:

Η εταιρεία Ελληνικά Χρηματιστήρια-Χρηματιστήριο Αθηνών Ανώνυμη Εταιρεία Συμμετοχών καταβάλλει κάθε δυνατή προσπάθεια ώστε να διασφαλίσει ότι οι πληροφορίες και τα λοιπά στοιχεία που εμφανίζονται στο Ημερήσιο Δελτίο Τιμών (Η.Δ.Τ.) είναι ορθά και πλήρη αλλά δεν έχει καμία ευθύνη για ενδεχόμενο λάθος ή παράλειψη στοιχείων και / ή ευθύνη σχετικά με την ακρίβεια, αξιοπιστία, επικαιροποίηση και πληρότητα των παραπάνω πληροφοριών και στοιχείων ή ευθύνη προερχόμενη άμεσα ή έμμεσα από την χρήση των παραπάνω πληροφοριών.

Η Εταιρία δεν έχει καμία ευθύνη για την ακρίβεια των στοιχείων που περιλαμβάνονται στις ανακοινώσεις των εισηγμένων εταιρειών. Πιθανές προσβολές δικαιωμάτων τρίτων από το περιεχόμενο των ανακοινώσεων συνιστούν αποκλειστική ευθύνη του αποστολέα των ανακοινώσεων.

Όλα τα αναγραφόμενα στο Η.Δ.Τ. στοιχεία παρέχονται μόνο για τους σκοπούς της πληροφόρησης και δεν συνιστούν παροχή επενδυτικών συμβουλών ή πρόσκληση για επένδυση σε κινητές αξίες που διαπραγματεύονται στο Χρηματιστήριο Αθηνών.

Αναγνωρίζεται και συμφωνείται ότι όλα τα δικαιώματα επί των πληροφοριών που εμφανίζονται στο Η.Δ.Τ. θα αποτελούν κυριότητα της εταιρίας και οποιοδήποτε άλλο δικαίωμα συμπεριλαμβανομένου του δικαιώματος πνευματικής ιδιοκτησίας, σήματος κλπ. ανήκουν στο Χρηματιστήριο Αθηνών.

Τα ανωτέρω στοιχεία αποτελούν ιδιοκτησία της Εταιρίας και προστατεύονται σύμφωνα με τις διατάξεις περί πνευματικής ιδιοκτησίας. Απαγορεύεται α) η με οποιοδήποτε τρόπο ή μέσο αναπαραγωγή, αναδημοσίευση, τροποποίηση, αντιγραφή, πώληση, μετάδοση ή διανομή του συνόλου ή μέρους τους, χωρίς αναφορά στην πηγή και β) η εμπορική εκμετάλλευση των στοιχείων από τρίτους.

Η Εταιρία δεν φέρει καμία ευθύνη προερχόμενη άμεσα ή έμμεσα από χρήση ή τυχόν αλλοίωση των ανωτέρω στοιχείων όταν αυτά χρησιμοποιούνται από

Ελληνικά Χρηματιστήρια - Χρηματιστήριο Αθηνών Α.Ε. Συμμετοχών

Λεωφόρος Αθηνών 110, 10442 Αθήνα, Τηλ: (210) 33.66.800, Fax: (210) 32.13.938

www.athexgroup.gr

Χρηματιστηριακό Κέντρο Θεσσαλονίκης

Κατούνη 16-18, Θεσ/νίκη 546 25, Τηλ: (2310) 567.667, Fax: (2310) 530.455

Συνεγγυητικό Κεφάλαιο Εξασφάλισης Επενδυτικών Υπηρεσιών

Φειδίου 14-16, Αθήνα 106 78, Τηλ: (210) 33.04.682, Fax: (210) 33.04.155

Επιτροπή Κεφαλαιαγοράς

Κολοκοτρώνη 1 & Σταδίου 1, Αθήνα 105 62, Τηλ: (210) 33.77.100, Fax: (210) 33.77.173

Πίνακας Περιεχομένων

Ενότητα 1: Στατιστικά Στοιχεία Χρεογράφων, Παραγώγων και Δανεισμού

- Οι Αγορές Χρεογράφων Παραγώγων Δανεισμού
- Χρηματιστηριακοί Δείκτες
- Αναλυτικά Στοιχεία Συναλλαγών Αγοράς Χρεογράφων
- Στοιχεία Συναλλαγών Κλάδων Χρηματιστηρίου Αθηνών & Χρηματοοικονομικών Προϊόντων (Δ.Α.Κ.)
- Οι 10 Μετοχές με τη μεγαλύτερη Άνοδο & Πτώση
- Αναλυτικά Στοιχεία Συναλλαγών Αγοράς Παραγώγων

Ενότητα 2: Αναλυτικά Στοιχεία Συναλλαγών Χρεογράφων

- Αναλυτικά Στοιχεία Συναλλαγών Χρεογράφων
- Σημειώσεις Χρεογράφων

Ενότητα 3: Στοιχεία Συναλλαγών Χρεογράφων

- Στοιχεία Συναλλαγών Πακέτων
- Στοιχεία Συναλλαγών Δικαιωμάτων

- Στοιχεία Δανεισμού Τίτλων
- Στοιχεία Συναλλαγών Εκποιήσεων
- Στοιχεία Συναλλαγών Εκποιήσεων Ενσώματων Ονομαστικών Μετοχών
- Στοιχεία Ενεργητικού Διαπραγματεύσιμων Αμοιβαίων Κεφαλαίων (Δ.Α.Κ.)
- Χαρακτηριστικά Διαπραγματεύσιμων Αμοιβαίων Κεφαλαίων (Δ.Α.Κ.)

Ενότητα 4: Ανακοινώσεις

Ενότητα 5: Ομόλογα Διαπραγματεύσιμα στην Αγορά Αξιών Σταθερού Εισοδήματος

- Ομολογιακά Δάνεια Επιχειρήσεων – Οργανωμένη Αγορά (Μετατρέψιμα)
- Ομολογιακά Δάνεια Επιχειρήσεων – Οργανωμένη Αγορά (Μη Μετατρέψιμα)
- Ομόλογα Ελληνικού Δημοσίου
- Έντοκα Γραμμάτια & Zero Coupon Ομόλογα Ελληνικού Δημοσίου
- Ομόλογα Ελληνικού Δημοσίου Διαπραγματεύσιμα με τη Μέθοδο Εκφώνησης - Αντιφώνησης
- Ομόλογα Κρατικών Τραπεζών

Ενότητα 6: Πρόσθετα Στοιχεία Ενημέρωσης

- Πίνακας Μελών Χρηματιστηρίου Αθηνών και Μελών ΕΤ.ΕΚ.
- Πίνακας Μετοχών Υπό Ειδική Διαπραγμάτευση
- Γνωστοποιήσεις Συναλλαγών - Κατάλογος Υπόχρεων Προσώπων

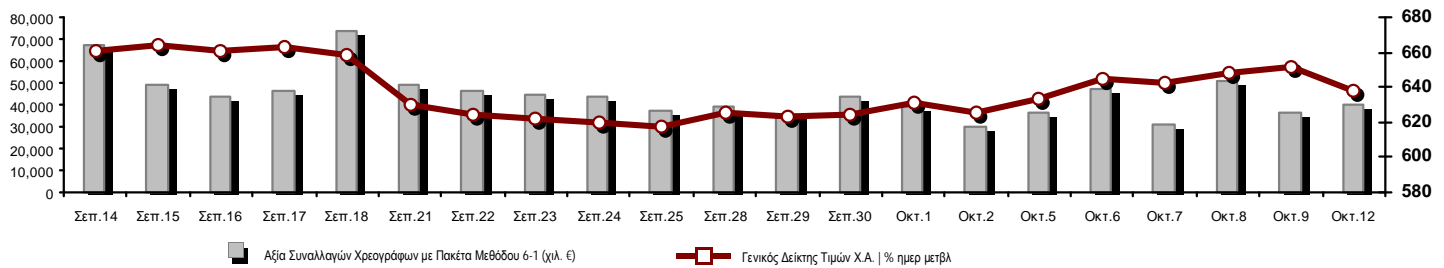
Ενότητα 7: Αναλυτικά Στοιχεία Συναλλαγών Αγοράς Παραγώγων

- Συμβόλαια Μελλοντικής Εκπλήρωσης σε Δείκτες
- Συμβόλαια Μελλοντικής Εκπλήρωσης σε Μετοχές
- Δικαιώματα Προαίρεσης σε Δείκτες
- Δικαιώματα Προαίρεσης σε Μετοχές
- Στοιχεία Συναλλαγών Προϊόντων Δανεισμού

Παράρτημα Α: Κωδικοί και ονομασίες Κλάδων Οικονομικής Δραστηριότητας του Χρηματιστηρίου Αθηνών

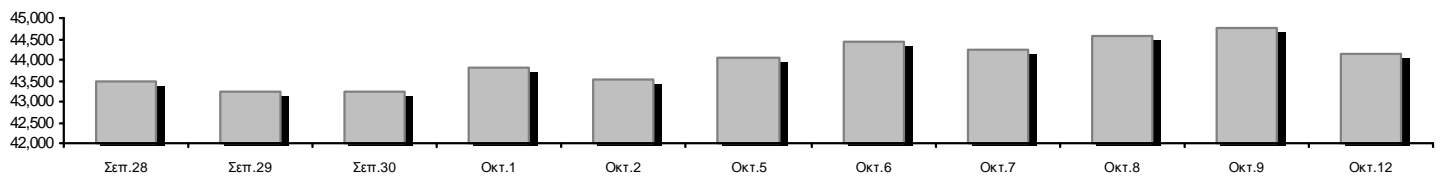
Οι Αγορές Χρεογράφων Παραγώγων Δανεισμού

Γενικός Δείκτης Τιμών και Αξία Συναλλαγών Μετοχών και Παραγώγων

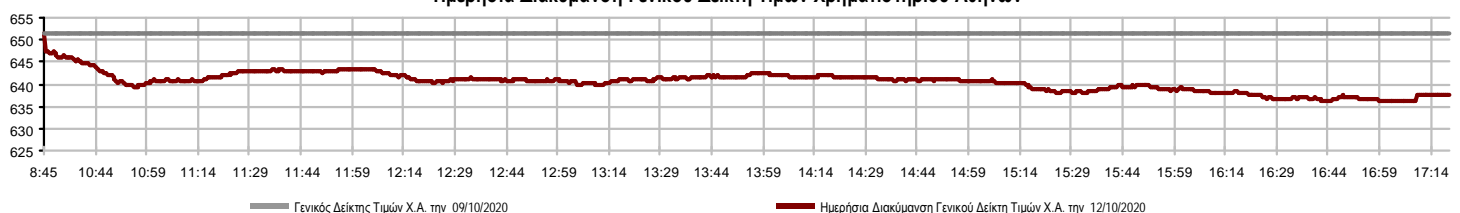


Κεφαλαιοποίηση Χ.Α. (εκατ €)**:	44,156.65	Συνολικές Ανοικτές Θέσεις σε Παράγωγα	321,426
Ημερήσια μεταβολή: εκατ. € %	-627.63 -1.40%	Ανοικτές θέσεις σε ΣΜΕ επί Δεικτών % ημερ μετβλ	4,002 -2.60%
Μέση ετήσια Κεφ/ποίηση: εκατ. € % Μετβλ. Μέση προηγ. έτος	47,342.04 -13.58%	Ανοικτές θέσεις σε ΣΜΕ επί μετοχών % ημερ μετβλ	314,098 0.20%
Γενικός Δείκτης Τιμών Χ.Α. % ημερ μετβλ	637.39 -2.16%	Ανοικτές θέσεις σε Δικαιώματα επί Δεικτών % ημερ μετβλ	1,583 2.13%
Κεφαλαιοποίηση Γενικού Δείκτη (εκατ. €)	38,838.82	Ανοικτές θέσεις σε Δικαιώματα επί μετοχών % ημερ μετβλ	1,743 20.37%
Ημερήσια μεταβολή (εκατ. €)	-612.04		
Αξία Συναλλαγών Χρεογράφων με Πακέτα Μεθόδου 6-1 (χιλ. €)	39,743.77	Πλήθος Συμβολαίων Παραγώγων:	33,385
Ημερήσια μεταβολή: %	3,067.05 8.36%	Ημερήσια μεταβολή: τμχ %	21,938 191.65%
Μέση Αξία Συν/γών ΥΙD: χιλ. € % Μετβλ Μέση προηγ. έτος	61,519.91 -6.51%	Μέσος Όγκος Συμβ. ΥΙD: % Μετβλ Μέσο προηγ. Έτος	36,423 -13.06%
Αξία Συναλλαγών Πακέτων Μεθόδου 6-1 (χιλ. €)	1,309.63	Πλήθος Πράξεων Παραγώγων:	2,349
Αξία Συναλλαγών Πακέτων Μεθόδου 6-2 & 6-3 (χιλ. €)	0.00	Ημερήσια μεταβολή: πλήθος %	1,030 78.09%
Αξία Συναλλαγών Ομολόγων (χιλ.€)	1,773.82	Μέσο Πλήθος Πράξεων ΥΙD: % Μετβλ Μέσο προηγ. Έτος	2,516 -11.69%
Όγκος Συναλλαγών Χρεογράφων με Πακέτα Μεθόδου 6-1 (χιλ. Τμχ)	27,522.85	Συνολικές Ανοικτές Θέσεις σε Δανεισμό	239,986
Ημερήσια μεταβολή: χιλ. τμχ %	10,582.87 62.47%	Ημερήσια μεταβολή: τμχ %	47,965 24.98%
Μέσος Όγκος Συν/γών ΥΙD: % Μετβλ Μέσο προηγ. Έτος	40,195.85 26.61%	Πλήθος Συναλλαγών Δανεισμού (Πολυμερής/Διμερής)	79,277
Όγκος Συναλλαγών Πακέτων Μεθόδου 6-1 (χιλ. Τεμάχια)	132.18	Ημερήσια μεταβολή: τμχ %	678
Όγκος Συναλλαγών Πακέτων Μεθόδου 6-2 & 6-3 (χιλ. Τεμάχια)	0.00	Πλήθος Πολυμερών Συναλλαγών	69,277
Όγκος Συναλλαγών Ομολόγων	1,520,810	Πλήθος Διμερών Συναλλαγών	10,000
Πλήθος Πράξεων Χρεογράφων με Πακέτα Μεθόδου 6-1	27,494	Πλήθος Πράξεων Δανεισμού:	32
Ημερήσια μεταβολή: πλήθος %	6,645 31.87%	Ημερήσια μεταβολή: %	17
Μέσο Πλήθος Πράξεων ΥΙD: % Μετβλ Μέσο προηγ. Έτος	31,413 15.71%	Πλήθος Πράξεων Πολυμερών Συναλλαγών	31
Πλήθος πακέτων Μεθόδου 6-1	2	Πλήθος Πράξεων Διμερών Συναλλαγών	1
Πλήθος πακέτων Μεθόδου 6-2 & 6-3	0		
Πλήθος συναλλαγών Ομολόγων	78		

Κεφαλαιοποίηση Χ.Α. (εκατ €)**



Ημερήσια Διακύμανση Γενικού Δείκτη Τιμών Χρηματιστηρίου Αθηνών



Χρηματιστηριακοί Δείκτες

Όνομασία Δείκτη	12/10/2020	09/10/2020	Δ μον.	Δ %	Κατώτερη	Ανώτερη	Κατ.έτους	Ανωτ.έτους	Ετησ. μεταβ.
Γενικός Δείκτης Τιμών Χ.Α.	637.39	651.47	-14.08	-2.16%	636.19	651.47	469.55	949.20	-30.47%
FTSE/Χ.Α. Large Cap	1,511.65	1,547.89	-36.24	-2.34%	1,508.34	1,547.89	1,135.79	2,371.26	-34.22%
FTSE/Χ.Α. Mid Cap	901.23	918.25	-17.02	-1.85%	898.86	918.29	659.09	1,298.86	-24.59%
FTSE/Χ.Α.-Χ.Α.Κ. Τραπεζικός Δείκτης	224.80	237.64	-12.84	-5.40%	223.61	237.64	199.24	673.55	-66.44%
FTSE/Χ.Α. Υψηλής Μερισματικής Απόδοσης	2,332.80	2,364.28	-31.48	-1.33%	2,321.74	2,364.28	1,730.40	3,015.23	-20.69%
FTSE/Χ.Α. Διεθνούς Δραστηριοποίησης Plus	1,819.31	1,849.47	-30.16	-1.63%	1,816.09	1,849.47	1,269.53	2,435.50	-21.54%
FTSE/Χ.Α. Mid & Small Cap Θεμελιωδών Μεγεθών	2,570.46	2,565.36	5.10	0.20%	2,558.29	2,582.40	2,028.59	3,205.70	-13.62%
Δείκτης ATHEX Select Plus	2,557.85	2,615.81	-57.96	-2.22%	2,552.75	2,615.81	1,698.34	3,182.42	-14.67%
Δείκτης ATHEX Select	2,450.77	2,505.71	-54.94	-2.19%	2,442.52	2,506.28	1,734.15	3,581.16	-25.12%
FTSE/Χ.Α. Δείκτης Αγοράς	379.11	385.89	-6.78	-1.76%	378.16	385.89	282.92	587.56	-33.35%
Δείκτης FTSE Med	3,910.81	3,910.12	0.69	0.02%			3,062.99	5,342.28	-21.45%
Δείκτης Συνολικής Απόδοσης Γενικού Δείκτη Χ.Α.	1,070.02	1,093.66	-23.64	-2.16%	1,068.01	1,093.66	770.25	1,557.05	-28.45%
FTSE/Χ.Α. Large Cap Συνολικής Απόδοσης	2,314.55	2,370.04	-55.49	-2.34%			1,760.89	3,542.27	-32.19%
FTSE/Χ.Α. Mid Cap Συνολικής Απόδοσης	1,125.81	1,147.07	-21.26	-1.85%			818.92	1,582.98	-22.73%
FTSE/Χ.Α.-Χ.Α.Κ. Τραπεζικός Δείκτης Συνολ. Απόδ.	196.92	208.16	-11.24	-5.40%			176.97	588.56	-66.44%
Ελληνικός Δείκτης Mid & Small Cap	1,003.34	1,024.53	-21.19	-2.07%	1,001.55	1,024.53	701.19	1,312.90	-19.96%
FTSE/Χ.Α. Τράπεζες	297.02	313.98	-16.96	-5.40%	295.44	313.98	263.25	889.92	-66.44%
FTSE/Χ.Α. Ασφάλειες	1,582.54	1,610.45	-27.91	-1.73%	1,574.57	1,610.45	1,076.29	2,088.80	-21.85%
FTSE/Χ.Α. Χρηματοοικονομικές Υπηρεσίες	565.17	590.11	-24.94	-4.23%	561.73	590.11	548.44	1,123.81	-43.31%
FTSE/Χ.Α. Βιομηχανικά Προϊόντα & Υπηρεσίες	2,400.16	2,467.10	-66.94	-2.71%	2,391.17	2,467.10	1,302.84	2,712.84	-6.30%
FTSE/Χ.Α. Εμπόριο	49.05	49.38	-0.33	-0.67%	48.16	50.00	38.18	75.77	-29.57%
FTSE/Χ.Α. Ακίνητης Περιουσίας	3,793.59	3,878.30	-84.71	-2.18%	3,743.33	3,878.30	2,945.19	5,826.74	-30.58%
FTSE/Χ.Α. Καταναλωτικά Προϊόντα & Υπηρεσίες	7,621.47	7,750.43	-128.96	-1.66%	7,590.50	7,814.82	5,596.91	10,280.00	-22.31%
FTSE/Χ.Α. Τρόφιμα & Ποτά	8,104.09	8,087.31	16.78	0.21%	8,037.98	8,107.64	5,768.28	13,004.12	-28.05%
FTSE/Χ.Α. Πρώτες Ύλες	4,639.36	4,823.92	-184.56	-3.83%	4,619.46	4,823.92	2,713.19	7,435.44	-28.16%
FTSE/Χ.Α. Κατασκευές & Υλικά	2,264.06	2,327.01	-62.95	-2.71%	2,254.78	2,327.01	1,403.78	3,344.96	-26.57%
FTSE/Χ.Α. Ενέργεια	2,530.42	2,550.51	-20.09	-0.79%	2,515.40	2,572.83	2,268.39	5,154.35	-49.88%
FTSE/Χ.Α. Ταξίδια & Αναψυχή	1,300.93	1,335.49	-34.56	-2.59%	1,287.44	1,335.49	904.20	2,084.49	-32.93%
FTSE/Χ.Α. Τεχνολογία	820.75	829.13	-8.38	-1.01%	817.70	832.58	537.98	1,029.21	-8.85%
FTSE/Χ.Α. Τηλεπικοινωνίες	3,509.64	3,509.90	-0.26	-0.01%	3,461.63	3,532.88	2,480.07	3,960.95	-10.59%
FTSE/Χ.Α. Υπηρεσίες Κοινής Ωφέλειας	3,803.42	3,888.18	-84.76	-2.18%	3,787.17	3,888.18	1,865.80	3,913.11	19.40%
FTSE/Χ.Α. Υγεία	419.54	428.95	-9.41	-2.19%	417.09	428.95	395.48	508.96	-16.89%
Δείκτης Όλων των Μετοχών Χ.Α.	155.07	157.28	-2.20	-1.40%	155.07	155.07	122.81	223.49	-28.09%
Ελληνικός Δείκτης Εταιρικών Ομολόγων	118.90	118.80	0.10	0.09%			106.56	121.22	-1.14%
Ελληνικός Δείκτης Τιμών Εταιρικών Ομολόγων	92.10	92.03	0.07	0.08%			84.04	96.15	-3.77%

Σημείωση 1: Το κλείσιμο των Δεικτών FTSE/Med 100, Ελληνικός Δείκτης Εταιρικών Ομολόγων και, Ελληνικός Δείκτης Τιμών Εταιρικών Ομολόγων αφορούν την συνεδρίαση της 08/10/2020.

Σημείωση 2: Ο Ελληνικός Δείκτης Mid & Small Cap είναι Customized δείκτης υπολογιζόμενος από το Χρηματιστήριο Αθηνών.

Αναλυτικά Στοιχεία Συναλλαγών Αγοράς Χρεογράφων

	Όλα τα Χρεόγραφα	Κύρια Αγορά	Επιτήρηση	Διαπραγματεύσιμα Αμοιβαία Κεφάλαια
Σύνολα	116	105	10	1
Ανοδικές / Καθοδικές / Σταθερές:	21 / 77 / 18	20 / 71 / 14	1 / 5 / 4	0 / 1 / 0
Κεφαλαιοποίηση Χ.Α. (εκατ €) **	44,156.65	43,892.19	264.45	
Μέση Ημερήσια Αξία Συν/γών (χιλ. €)	61,519.91	61,482.41	72.73	44.50
Αξία Συναλλαγών	39,743.77	39,669.70	61.08	12.99
Κύριος Πίνακας:	38,434.13	38,360.07	61.08	12.99
Προσυμφωνημένων Συναλλαγών 6_1_2_3:	1,309.63	1,309.63	0.00	0.00
Πίνακας Εκποιήσεων:	0.00	0.00	0.00	0.00
Πίνακας Ειδικών Όρων:	0.00	0.00	0.00	0.00
Μέσος Ημερήσιος Όγκος Συναλλαγών	40,195,849	39,705,555	513,958	2,419
Όγκος Συναλλαγών	27,522,849	26,930,146	591,857	846
Κύριος Πίνακας:	27,390,673	26,797,970	591,857	846
Προσυμφωνημένων Συναλλαγών 6_1_2_3:	132,176	132,176	0	0
Πίνακας Εκποιήσεων:	0	0	0	0
Πίνακας Ειδικών Όρων:	0	0	0	0
Μέσο Ημερήσιο Πλήθος Πράξεων	31,413	31,276	135	3
Αριθμός Πράξεων	27,494	27,309	179	6
Κύριος Πίνακας:	27,492	27,307	179	6
Προσυμφωνημένων Συναλλαγών 6_1_2_3:	2	2	0	0
Πίνακας Εκποιήσεων:	0	0	0	0
Πίνακας Ειδικών Όρων:	0	0	0	0

Στοιχεία Συναλλαγών Κλάδων Χρηματιστηρίου Αθηνών & Χρηματοοικονομικών Προϊόντων (Δ.Α.Κ.)

Κωδικός	Κλάδοι	Ανοδικές / Καθοδικές / Σταθερές	Αριθμός Πράξεων	Όγκος Συναλλαγών	Αξία Συναλλαγών	% στη Συνολική Αξία
12000	- Χρηματοοικονομικά Προϊόντα	0 / 1 / 0	6	846	12,988.40	0.03%
3510	- Ακίνητη Περιουσία	4 / 3 / 2	813	176,537	726,926.31	1.83%
3030	- Ασφάλειες	0 / 1 / 0	58	16,761	66,873.37	0.17%
5020	- Βιομηχανικά Προϊόντα & Υπηρεσίες	5 / 11 / 1	3,036	1,093,533	4,859,613.47	12.23%
4040	- Εμπόριο	0 / 4 / 2	355	46,048	176,930.59	0.45%
6010	- Ενέργεια	0 / 3 / 1	1,399	206,538	1,698,422.77	4.27%
4020	- Καταναλωτικά Προϊόντα & Υπηρεσίες	3 / 4 / 0	1,130	228,853	2,117,251.31	5.33%
5010	- Κατασκευές & Υλικά Κατασκευών	0 / 9 / 1	2,641	1,425,804	2,724,527.57	6.86%
4030	- Μέσα Ενημέρωσης	0 / 1 / 1	12	4,872	1,094.22	0.00%
4520	- Προσωπική Φροντίδα, Φάρμακα & Παντοπωλεία	1 / 2 / 0	393	75,455	630,813.54	1.59%
5510	- Πρώτες Ύλες	1 / 8 / 3	597	233,567	471,514.86	1.19%
4050	- Ταξίδια και Αναψυχή	0 / 5 / 1	1,710	802,653	4,022,511.97	10.12%
1010	- Τεχνολογία	2 / 4 / 2	410	122,874	273,833.22	0.69%
1510	- Τηλεπικοινωνίες	2 / 2 / 1	2,041	739,699	4,995,702.73	12.57%
3010	- Τράπεζες	1 / 5 / 0	8,318	17,869,915	10,435,102.35	26.26%
4510	- Τρόφιμα, Ποτά & Καπνοβιομηχανίες	2 / 3 / 2	269	41,429	612,081.12	1.54%
2010	- Υγεία	0 / 4 / 0	74	23,751	20,408.39	0.05%
6510	- Υπηρεσίες Κοινής Ωφέλειας	0 / 4 / 1	3,275	1,044,400	5,469,904.93	13.76%
3020	- Χρηματοοικονομικές Υπηρεσίες	0 / 3 / 0	957	3,369,314	427,266.05	1.08%

Οι 10 Μετοχές με τη μεγαλύτερη Άνοδο & Πτώση

Κύρια Αγορά

Μετοχές με τη μεγαλύτερη Θετική μεταβολή τιμής	Τιμή κλεισ.	Μεταβ.	Μετοχές με τη μεγαλύτερη Αρνητική μεταβολή τιμής	Τιμή κλεισ.	Μεταβ.
ΠΑΪΡΗΣ ΠΛΑΣΤΙΚΩΝ (ΚΟ)	0.424	14.60% #	ΕΘΝΙΚΗ ΤΡΑΠΕΖΑ (ΚΟ)	1.086	-6.62% α
ΠΛΑΣΤΙΚΑ ΚΡΗΤΗΣ (ΚΟ)	15	4.17% #	INTRACOM HOLDINGS (ΚΟ)	0.73	-6.41% α
ΕΝΤΕΡΣΟΦΤ (ΚΟ)	1.77	2.91% #	ΙΑΤΡΙΚΟ ΑΘΗΝΩΝ (ΚΟ)	1.205	-6.23% α
ΒΥΤΕ COMPUTER (ΚΟ)	1.17	2.18% #	EUROBANK HOLDINGS (ΚΟ)	0.3524	-6.03% α
BRIQ PROPERTIES (ΚΟ)	1.695	2.11% #	ΚΕΚΡΟΨ (ΚΟ)	2.26	-5.83% α
ΕΛΛΑΔΟΣ ΤΡΑΠΕΖΑ (ΚΟ)	13.58	0.74% #	ΑΛΟΥΜΥΛ (ΚΟ)	0.94	-5.62% α
ΕΙΔΗΣΕΟΦΩΝΙΚΗ ΕΛΛΑΣ (ΚΟ)	0.472	0.43% #	MARFIN INVESTMENT GROUP (ΚΟ)	0.0274	-5.52% α
COCA-COLA HBC AG (ΚΟ)	21.6	0.23% #	ΑΤΤΙΚΑ BANK Α.Τ.Ε. (ΚΟ)	0.169	-5.38% α
ΟΤΕ (ΚΟ)	12.72	0.08% #	ΚΕΠΕΝΟΥ ΜΥΛΟΙ (ΚΟ)	1.73	-4.42% α
			UNIBIOS (ΚΟ)	0.217	-4.41% α

Μετοχές με τη μεγαλύτερη Αξία Συναλλαγών	Αξία (χιλ. €)	Μεταβ.	Μετοχές με το μεγαλύτερο Όγκο Συναλλαγών	Όγκος	Μεταβ.
ΟΤΕ (ΚΟ)	4,729.61	0.08% #	ALPHA BANK (ΚΟ)	8,134,885	-4.22% α
ALPHA BANK (ΚΟ)	4,222.92	-4.22% α	EUROBANK HOLDINGS (ΚΟ)	6,021,070	-6.03% α
ΜΥΤΙΛΗΝΑΙΟΣ (ΚΟ)	3,943.15	-3.12% α	MARFIN INVESTMENT GROUP (ΚΟ)	3,250,324	-5.52% α
ΟΠΑΠ (ΚΟ)	3,630.63	-2.57% α	ΕΘΝΙΚΗ ΤΡΑΠΕΖΑ (ΚΟ)	2,486,002	-6.62% α
ΔΕΗ (ΚΟ)	3,350.09	-4.17% α	ΠΕΙΡΑΙΩΣ ΤΡΑΠΕΖΑ (ΚΟ)	1,062,379	-3.88% α
ΕΘΝΙΚΗ ΤΡΑΠΕΖΑ (ΚΟ)	2,760.02	-6.62% α	ΕΛΛΑΚΤΩΡ (ΚΟ)	698,187	-3.86% α
EUROBANK HOLDINGS (ΚΟ)	2,142.37	-6.03% α	ΔΕΗ (ΚΟ)	624,746	-4.17% α
JUMBO (ΚΟ)	1,892.52	-1.72% α	ΟΠΑΠ (ΚΟ)	431,523	-2.57% α
ΜΟΤΟΡ ΟΪΛ (ΚΟ)	1,379.03	-0.80% α	ΜΥΤΙΛΗΝΑΙΟΣ (ΚΟ)	405,990	-3.12% α
ΤΕΡΝΑ ΕΝΕΡΓΕΙΑΚΗ (ΚΟ)	1,267.99	-0.17% α	ΑΒΑΞ Α.Ε. (ΚΟ)	394,944	-1.60% α

Σημείωση: Απεικονίζονται οι Μετοχές που δεν ανήκουν στις Κατηγορίες Χαμηλής Διασποράς και Επιτήρησης και πραγματοποιήσαν κατά τη διάρκεια της συνεδρίασης Αξία Συναλλαγών μεγαλύτερη από 10,000 Ευρώ.

Αναλυτικά Στοιχεία Συναλλαγών Αγοράς Παραγώγων

	Αριθμός Πράξεων	Όγκος	Ανοικτές θέσεις
Σ.Μ.Ε. σε Δείκτες	242	1,408	4,002
FTSE/X.A. Large Cap	242	1,408	4,002
Σ.Μ.Ε. σε Μετοχές	2,082	31,629	314,098
ΑΔΜΗΕ ΣΥΜΜΕΤΟΧΩΝ Α.Ε. (ΚΟ)	93	641	5,598
ALPHA BANK (ΚΟ)	417	13,723	102,732
ΑΤΤΙΚΑ BANK Α.Τ.Ε. (ΚΟ)	0	0	230
COCA-COLA HBC AG (ΚΟ)	5	19	294
CENERGY HOLDINGS (ΚΑ)	47	178	2,400
ΕΛΛΑΚΤΩΡ (ΚΟ)	99	970	9,362
EUROBANK HOLDINGS (ΚΟ)	156	5,107	55,267
ΕΥΔΑΠ (ΚΟ)	6	12	161
FOURLIS ΣΥΜΜΕΤΟΧΩΝ (ΚΟ)	22	45	469
ΓΕΚ ΤΕΡΝΑ (ΚΟ)	49	153	3,824
ΕΛΛΗΝ. ΧΡΗΜΑΤΙΣΤΗΡΙΑ-Χ.Α. (ΚΟ)	36	94	2,131
ΕΛΛΗΝΙΚΑ ΠΕΤΡΕΛΙΑΙΑ (ΚΟ)	55	124	1,919
INTRACOM HOLDINGS (ΚΟ)	18	144	864
JUMBO (ΚΟ)	41	72	609
LAMDA DEVELOPMENT(ΚΟ)	32	69	2,293
MARFIN INVESTMENT GROUP (ΚΟ)	18	988	46,554
ΜΟΤΟΡ ΟΪΛ (ΚΟ)	38	125	956
ΜΥΤΙΛΗΝΑΙΟΣ (ΚΟ)	107	416	4,565
ΕΘΝΙΚΗ ΤΡΑΠΕΖΑ (ΚΟ)	197	4,702	37,454
ΟΠΑΠ (ΚΟ)	126	532	2,498
ΟΤΕ (ΚΟ)	71	275	2,974
ΟΛΠ (ΚΟ)	2	6	292
ΠΕΙΡΑΙΩΣ ΤΡΑΠΕΖΑ (ΚΟ)	145	1,788	14,194
ΔΕΗ (ΚΟ)	177	1,069	9,446
ΤΕΡΝΑ ΕΝΕΡΓΕΙΑΚΗ (ΚΟ)	86	254	833
ΤΙΤΑΝ CEMENT (ΚΑ)	22	58	1,347
ΒΙΟΗΑΛCO SA/NV (ΚΑ)	17	65	4,832
Δικαιώματα σε Δείκτες	23	344	1,583
FTSE/X.A. Large Cap	23	344	1,583
Δικαιώματα σε Μετοχές	2	4	1,743
ALPHA BANK (ΚΟ)	0	0	7
ΕΘΝΙΚΗ ΤΡΑΠΕΖΑ (ΚΟ)	0	0	613
ΟΠΑΠ (ΚΟ)	0	0	227
ΟΤΕ (ΚΟ)	2	4	371
ΠΕΙΡΑΙΩΣ ΤΡΑΠΕΖΑ (ΚΟ)	0	0	185
ΔΕΗ (ΚΟ)	0	0	340
Συνολική Δραστηριότητα	2,349	33,385	321,426

Πληθος Χρεογράφων	Ονομ. Αξία	Μερίσματα [1]			Ημερ. Τελευτ. Αποκοπής Μέρισμα [2]	Αποκοπή Δικαίωμα	Σημ. Χρεόγραφα	Τιμή κλεισίματος	% μεταβ.	Προηγ. Κλείσιμο-ημ/νία	Άνοιγμα	Κατωτ Τιμή	Ανωτ Τιμή	Τελ Σταθμ Τιμή	Τελευταία ζήτηση [7]	Τελευταία προσφορά [7]	Ρ/Ε μετά φ. Χρήση	Όγκος	Πράξεις	Αξία Συναλλαγών[8]	Χ.Α. Εταιρείας (χιλ. €) [3,5]	Χαμηλό έτους	Υψηλό έτους	Κλάδος [4]				
		2017	2018	2019																								
1,543,699,381	0.300	---	---	---	07/04/2008	18/04/2017	---	ALPHA BANK (ΚΟ)	0.517	-4.22	€ 0.5398	09/10/2020	0.5302	0.51	0.5302	0.517	0.519	730@0.514	3945@0.517	---	---	8,134,885	3,322	4,222,923.13	798,092.58	0.4832	1.928	30101010
190,162,681	---	---	---	---	07/12/2016	---	---	CENERGY HOLDINGS (ΚΑ)	1.308	-2.97	€ 1.348	09/10/2020	1.33	1.29	1.33	1.308	1.306	1000@1.30	709@1.31	---	---	130,580	246	170,534.07	248,732.79	0.585	1.51	50202010
370,251,684	6.70	0.54	2.57	0.62	02/07/2020	29/04/2013	---	COCA-COLA HBC AG (ΚΟ)	21.6	0.23	€ 21.55	09/10/2020	21.55	21.42	21.62	21.6	21.552	568@21.60	200@21.63	---	---	25,773	198	555,469.42	7,997,436.37	15.385	34.88	45101020
3,709,161,852	0.220	---	---	---	02/05/2008	20/05/2019	---	EUROBANK HOLDINGS (ΚΟ)	0.3524	-6.03	€ 0.375	09/10/2020	0.369	0.352	0.369	0.3524	0.35615000@0.352	241@0.353	---	---	6,021,070	1,710	2,142,374.69	1,307,108.64	0.282	0.924	30101010	
52,004,961	0.810	---	---	---	21/06/2010	23/07/2019	---	FOURLIS ΣΥΜΜΕΤΟΧΩΝ (ΚΟ)	4.095	-0.12	€ 4.1	09/10/2020	4.055	3.99	4.175	4.095	4.062	224@4.05	3000@4.11	---	---	39,017	290	158,467.89	212,960.32	2.745	5.98	40401010
136,059,759	0.880	0.36	0.39	0.062	30/06/2020	05/03/2014	---	JUMBO (ΚΟ)	14.3	-1.72	€ 14.55	09/10/2020	14.55	14.24	14.68	14.3	14.338	4@14.29	2@14.32	---	---	131,995	813	1,892,523.05	1,945,654.55	9.94	19.48	40203045
176,736,715	0.300	---	---	---	30/05/2007	27/11/2019	---	LAMDA DEVELOPMENT(ΚΟ)	5.5	-2.48	€ 5.64	09/10/2020	5.59	5.42	5.6	5.5	5.499	2115@5.48	12017@5.50	---	---	107,466	459	590,912.57	972,051.93	4.26	8.85	35101010
939,510,748	0.300	---	---	---	26/04/2007	29/08/2014	---	MARFIN INVESTMENT GROUP (ΚΟ)	0.0274	-5.52	€ 0.029	09/10/2020	0.029	0.0267	0.0295	0.0274	0.028	2795@0.027	25000@0.028	---	---	3,250,324	459	90,079.45	25,742.59	0.0213	0.1296	30202000
82,447,868	---	---	---	---	23/07/2019	---	---	TITAN CEMENT (ΚΑ)	11.4	-1.72	€ 11.6	09/10/2020	11.42	11.36	11.5	11.4	11.41	412@11.36	100@11.42	---	---	49,950	426	569,929.04	939,905.70	8.55	19.54	50101030
259,189,761	---	---	0.01	0.079/2020	26/02/2016	---	---	VIOHALCO SA/ΝV (ΚΑ)	2.84	-3.89	€ 2.955	09/10/2020	2.955	2.815	2.955	2.84	2.851	1047@2.83	6@2.84	---	---	117,160	319	334,060.76	736,098.92	1.47	3.99	55102015
232,000,000	2.12	---	0.0601	0.0889	24/08/2020	19/06/2017	---	ΑΔΜΗΕ ΣΥΜΜΕΤΟΧΩΝ Α.Ε. (ΚΟ)	2.26	-3.21	€ 2.335	09/10/2020	2.32	2.25	2.32	2.26	2.273	2280@2.26	1250@2.27	9.76	2019	277,893	666	631,639.27	524,320.00	1.57	2.775	65101015
71,417,100	0.650	0.55	0.6	---	03/06/2019	27/06/2014	---	ΑΕΡΟΠΟΡΙΑ ΑΙΓΑΙΟΥ (ΚΟ)	2.97	-2.94	€ 3.06	09/10/2020	3.09	2.93	3.09	2.97	2.991	861@2.95	2322@2.96	---	---	120,553	467	360,581.29	212,108.79	2.78	9.08	40501010
103,423,291	0.570	---	---	---	01/08/2011	19/04/2016	---	ΓΕΚ ΤΕΡΝΑ (ΚΟ)	6.34	-3.50	€ 6.57	09/10/2020	6.51	6.27	6.56	6.34	6.322	500@6.31	3762@6.34	---	---	130,597	564	825,660.45	655,703.66	3.705	8.93	50101010
232,000,000	2.48	---	---	---	20/07/2015	12/12/2001	---	ΔΕΗ (ΚΟ)	5.29	-4.17	€ 5.52	09/10/2020	5.39	5.26	5.45	5.29	5.362	3000@5.29	3000@5.30	---	---	624,746	1,579	3,350,085.80	1,227,280.00	1.453	5.6	65101015
914,715,153	3.00	---	---	---	16/05/2008	29/08/2018	---	ΕΘΝΙΚΗ ΤΡΑΠΕΖΑ (ΚΟ)	1.086	-6.62	€ 1.163	09/10/2020	1.1405	1.0835	1.1455	1.086	1.11	9222@1.09	100@1.09	---	---	2,486,002	1,854	2,760,023.14	993,380.66	0.815	3.072	30101010
214,272,003	1.03	---	---	---	05/07/2011	22/07/2019	---	ΕΛΛΑΚΤΩΡ (ΚΟ)	1.47	-3.86	€ 1.529	09/10/2020	1.49	1.44	1.512	1.47	1.484	5@1.47	3139@1.47	---	---	698,187	1,039	1,036,191.76	314,979.84	0.512	1.968	50101010
60,348,000	0.490	0.0502	0.05	0.07	04/06/2020	05/08/2020	---	ΕΛΛΗΝ. ΧΡΗΜΑΤΙΣΤΗΡΙΑ-Χ.Α. (ΚΟ)	2.8	-4.11	€ 2.92	09/10/2020	2.9	2.78	2.9	2.8	2.811	10@2.79	1000@2.81	---	---	118,440	489	332,975.00	168,974.40	2.54	5.05	30202015
305,635,185	2.18	0.4	0.75	0.5	29/06/2020	01/10/2003	---	ΕΛΛΗΝΙΚΑ ΠΕΤΡΕΛΑΙΑ (ΚΟ)	4.77	-0.73	€ 4.805	09/10/2020	4.77	4.74	4.92	4.77	4.818	1857@4.76	500@4.78	---	---	66,094	455	318,472.01	1,457,879.83	4.4	8.8	60101000
106,500,000	0.600	0.2	0.27	0.38	30/06/2020	28/01/2000	---	ΕΥΔΑΠ (ΚΟ)	6.68	-0.89	€ 6.74	09/10/2020	6.78	6.65	6.78	6.68	6.708	470@6.67	415@6.69	---	---	30,440	264	204,201.62	711,420.00	4.95	7.78	65102030
110,782,980	0.750	1.3	1.3	1.1507	24/06/2020	04/11/2013	---	ΜΟΤΟΡ ΟΪΛ (ΚΟ)	9.92	-0.80	€ 10	09/10/2020	10	9.85	10.02	9.92	9.93	100@9.90	586@9.93	---	---	138,873	937	1,379,027.04	1,098,967.16	8.6	21.24	60101020
142,891,161	0.970	0.32	0.36	0.3617	24/06/2020	07/07/2017	---	ΜΥΤΙΛΗΝΑΙΟΣ (ΚΟ)	9.64	-3.12	€ 9.95	09/10/2020	9.85	9.6	9.85	9.64	9.712	196@9.64	4010@9.67	---	---	405,990	1,838	3,943,149.53	1,377,470.79	4.896	10.39	50203000
25,000,000	2.00	0.1712	0.424	0.5388	27/07/2020	08/08/2003	---	ΟΛΠ (ΚΟ)	17.78	-1.66	€ 18.08	09/10/2020	17.94	17.72	17.94	17.78	17.795	6503@17.74	1227@17.78	12.54	2019	14,485	200	257,765.74	444,500.00	12.96	23	50206060
341,426,387	0.300	0.4	0.7	0.3	21/07/2020	25/04/2001	---	ΟΠΑΠ (ΚΟ)	8.35	-2.57	€ 8.57	09/10/2020	8.57	8.26	8.57	8.35	8.414	754@8.33	178@8.36	---	---	431,523	1,169	3,630,628.46	2,850,910.33	5.4021	12.653	40501020
470,174,576	2.83	0.3529	0.5245	0.5554	09/07/2020	18/06/1998	---	ΟΤΕ (ΚΟ)	12.72	0.08	€ 12.71	09/10/2020	12.66	12.54	12.85	12.72	12.694	3093@12.67	1914@12.73	---	---	372,578	1,640	4,729,610.46	5,980,620.61	9.01	14.39	15102015
436,659,164	6.00	---	---	---	16/05/2008	31/07/2017	---	ΠΕΙΡΑΙΩΣ ΤΡΑΠΕΖΑ (ΚΟ)	1.09	-3.88	€ 1.134	09/10/2020	1.12	1.08	1.148	1.09	1.107	3200@1.08	171@1.09	---	---	1,062,379	1,265	1,176,254.49	475,958.49	0.92	3.394	30101010
69,877,484	0.780	(0.14)	0.1489	0.167	11/05/2020	13/06/2018	---	ΣΑΡΑΝΤΗΣ ΓΡ. (ΚΟ)	9	-1.10	€ 9.1	09/10/2020	9.1	8.99	9.57	9	9.196	100@8.98	2139@9.00	---	---	67,787	354	623,364.44	628,897.36	5.2	9.57	45201020
120,148,358	0.300	0.0419	---	0.1745	22/06/2020	05/03/2020	---	ΤΕΡΝΑ ΕΝΕΡΓΕΙΑΚΗ (ΚΟ)	11.88	-0.17	€ 11.9	09/10/2020	11.92	11.66	11.94	11.88	11.815	2010@11.76	1932@11.90	---	---	107,320	760	1,267,989.24	1,427,362.49	5.44	12.4	65101010
Κύρια Αγορά - Μέσης Συναλλακτικής Δραστηριότητας																												
13,126,020	0.430	---	---	---	08/07/2010	04/09/2020	---	A.S. COMPANY (ΚΟ)	1.935	-2.76	€ 1.99	09/10/2020	1.94	1.92	1.96	1.935	1.941	100@1.92	1092@1.94	---	---	1,405	13	2,727.18	25,398.85	1.69	2.99	40401030
461,254,013	0.300	---	---	---	04/06/2008	30/04/2018	---	ΑΤΤΙΚΑ BANK Α.Τ.Ε. (ΚΟ)	0.169	-5.38	€ 0.1786	09/10/2020	0.1666	0.1666	0.1734	0.169	0.17	3000@0.168	6077@0.169	---	---	157,597	112	26,741.74	77,951.93	0.16	0.412	30101010
48,855,000	0.080	(0.275)	(0.375)	0.23	20/07/2020	25/06/2019	---	AUTOHELLAS (ΚΟ)	4.125	-0.84	€ 4.16	09/10/2020	4.16	4.05	4.16	4.125	4.116	949@4.09	358@4.13	---	---	43,079	147	177,310.73	201,526.88	3.08	8.28	40201040
136,014,137	0.040	---	---	---	01/07/2008	21/02/2020	---	AVE (ΚΟ)	0.22	-1.79	€ 0.224	09/10/2020	0.22	0.214	0.22	0.22	0.217	250@0.214	920@0.220	---	---	4,585	11	993.20	29,923.11	0.12	0.38	40301010
35,764,593	2.10	0.035	0.055	0.039	01/04/2020	25/11/2019	---	BRIQ PROPERTIES (ΚΟ)	1.695	2.11	€ 1.66	09/10/2020	1.66	1.66	1.7	1.695	1.684	100@1.69	1883@1.70	4.14	2019	30,056	51	50,625.20	60,620.99	1.5	2.3	35102030
15,816,009	0.300	---	---	---	01/07/2009	17/07/2000	---	BYTE COMPUTER (ΚΟ)	1.17	2.18	€ 1.145	09/10/2020	1.13	1.13	1.19	1.17	1.165	1300@1.16	100@1.18	---	---	48,678	107	56,693.92	18,504.73	0.515	1.24	10101010
101,123,806	0.360	---	---	---	22/07/2010	28/06/2011	---	CENTRIX ΣΥΜΜΕΤΟΧΩΝ (ΚΟ)	0.219	1.39	€ 0.216	09/10/2020	0.217	0.211	0.22	0.219	0.218	2000@0.215	1379@0.									

Πληθος Χρεογράφων	Ονομ. Αξία	Μερίσματα [1]			Ημερ. Τελευτ. Αποκοπής		Σημ.	Χρεόγραφο	Τιμή κλεισίματος	% μεταβ.	Προηγ. Κλείσιμο- ημ/νία		Άνοιγμα	Κατωτ Τιμή	Ανωτ Τιμή	Τελ Σταθμ Τιμή	Τελευταία ζήτηση [7]	Τελευταία προσφορά [7]	Ρ/Ε μετά φ. Χρήση	Όγκος	Πράξεις	Αξία Συναλλαγών[8]	Χ.Α. Εταιρείας (χιλ. €) [3,5]	Χαμηλό έτους	Υψηλό έτους	Κλάδος [4]			
		2017	2018	2019	Μέρισμα [2]	Δικαιώμα					Προηγ.	Κλείσιμο- ημ/νία																	
13,400,000	0.300	---	---	0.026	12/10/2020	18/01/2019	---	EPSILON NET (ΚΟ)	2.7	---	2.7	09/10/2020	2.7	2.64	2.7	2.7	2.675	610@2.64	541@2.70	---	---	2,030	19	5,430.00	36,180.00	1.6	2.96	10101015	
20,578,374	0.620	0.1	---	0.04	20/07/2020	18/05/2015	---	INFORM Π. ΛΥΚΟΣ (ΚΟ)	1.14	0.44	P	1.135	09/10/2020	1.165	1.1	1.165	1.14	1.12	300@1.10	300@1.11	---	---	7,130	21	7,983.31	23,459.35	0.66	1.7	50205030
10,500,000	4.00	0.31	0.36	0.36	02/07/2020	02/08/2016	---	INTERCONTINENTAL (ΚΟ)	6.05	0.83	P	6	09/10/2020	5.95	5.9	6.05	6.05	5.948	100@5.90	148@6.05	---	---	328	7	1,950.80	63,525.00	5.45	8.35	35102000
76,000,000	1.00	---	---	---	03/07/2007	17/09/2018	---	INTRACOM HOLDINGS (ΚΟ)	0.73	-6.41	E	0.78	09/10/2020	0.763	0.717	0.77	0.73	0.742	5000@0.726	4000@0.734	---	---	340,911	383	253,122.11	55,480.00	0.28	0.915	15101010
30,477,156	0.300	---	---	---	12/08/2008	17/10/2017	---	INTRAKAT (ΚΟ)	1.3	-4.06	E	1.355	09/10/2020	1.36	1.29	1.36	1.3	1.314	38@1.29	1374@1.30	---	---	14,687	30	19,292.19	39,620.30	0.58	1.8	50101010
4,419,616	1.58	---	---	---	21/07/2011	04/03/2015	---	MEDICON ΕΛΛΑΣ (ΚΟ)	1.66	-3.49	E	1.72	09/10/2020	1.61	1.61	1.66	1.66	1.624	2@1.66	500@1.68	---	---	500	7	812.00	7,336.56	1.5	2.98	20102010
10,500,000	0.950	---	---	---	24/06/2008	30/06/2017	---	MEVACO (ΚΟ)	1.4	-0.71	E	1.41	09/10/2020	1.41	1.4	1.41	1.4	1.404	863@1.40	100@1.41	32.92	2019	2,100	12	2,948.00	14,700.00	1.21	1.87	55102015
11,812,193	0.470	---	---	---	26/05/2020	07/04/2020	---	PROFILE (ΚΟ)	3.76	-4.08	E	3.92	09/10/2020	3.92	3.76	3.92	3.76	3.841	615@3.76	820@3.79	---	---	8,530	34	32,767.40	44,413.85	2.12	4.34	10101010
27,345,120	0.280	---	---	---	18/07/2005	26/02/2014	---	QUALITY & RELIABILITY (ΚΟ)	0.207	-3.72	E	0.215	09/10/2020	0.23	0.2	0.23	0.207	0.204	450@0.202	500@0.205	---	---	24,444	50	4,983.47	5,660.44	0.17	0.305	10101010
35,740,896	1.33	---	---	---	05/09/2008	21/07/2020	---	QUEST ΣΥΜΜΕΤΟΧΩΝ (ΚΟ)	8.28	-0.24	E	8.3	09/10/2020	8.3	8.24	8.34	8.28	8.273	200@8.10	250@8.30	---	---	17,971	115	148,668.06	295,934.62	5.6	9.76	10101010
57,434,884	1.31	---	---	---	05/06/2008	12/06/2009	---	REDS (ΚΟ)	1.16	-2.11	E	1.185	09/10/2020	1.155	1.15	1.16	1.16	1.154	200@1.13	1129@1.16	---	---	671	5	774.01	66,624.47	0.752	1.47	35101010
6,456,530	1.08	---	---	0.065	09/07/2020	02/08/2010	---	SPACE HELLAS (ΚΟ)	4	-1.24	E	4.05	09/10/2020	3.93	3.93	4	4	3.931	70@3.93	910@4.00	---	---	203	7	798.00	25,826.12	3.02	5.88	15101010
15,627,315	0.300	---	---	---	16/11/1992	24/07/2019	---	UNIBIOS (ΚΟ)	0.217	-4.41	E	0.227	09/10/2020	0.227	0.208	0.227	0.217	0.215	1060@0.209	4718@0.217	---	---	58,494	86	12,557.11	3,391.13	0.186	0.463	50204000
144,321,516	0.300	---	---	---	01/07/2011	22/01/2020	---	ΑΒΑΞ Α.Ε. (ΚΟ)	0.493	-1.60	E	0.501	09/10/2020	0.501	0.4805	0.518	0.493	0.501	3000@0.491	24527@0.500	---	---	394,944	369	197,681.06	71,150.51	0.2225	0.64	50101010
32,413,681	0.370	---	---	---	15/07/2009	11/05/2000	---	ΑΛΟΥΜΥΛΑ (ΚΟ)	0.94	-5.62	E	0.996	09/10/2020	1.02	0.93	1.02	0.94	0.972	407@0.934	75@0.938	---	---	32,990	62	32,068.75	30,468.86	0.431	1.62	55102035
6,325,000	0.600	0.15	0.103	0.095	17/09/2020	11/02/2014	---	ΒΟΓΙΑΤΖΟΓΛΟΥ SYSTEMS (ΚΟ)	1.63	5.16	P	1.55	09/10/2020	1.63	1.63	1.63	1.63	1.63	550@1.45	389@1.60	---	---	65	1	105.95	10,309.75	1.4	2.44	50205010
34,720,000	0.310	---	---	---	16/06/2010	01/08/2007	---	ΔΡΟΜΙΣ (ΚΟ)	0.387	2.11	P	0.379	09/10/2020	0.379	0.379	0.387	0.387	0.379	1000@0.322	94@0.350	---	---	2,580	10	978.58	13,436.64	0.245	0.485	40202015
13,673,200	0.880	---	---	---	18/07/2008	26/07/2001	---	ΕΒΡΟΦΑΡΜΑ (ΚΟ)	0.8	0.76	P	0.794	09/10/2020	0.75	0.75	0.8	0.8	0.771	1000@0.770	1490@0.800	---	---	948	6	730.64	10,938.56	0.61	1.375	45102020
27,848,000	0.300	0.0034	---	---	20/08/2018	02/09/2003	---	ΕΙΔΗΣΕΟΦΩΝΙΚΗ ΕΛΛΑΣ (ΚΟ)	0.472	0.43	P	0.47	09/10/2020	0.47	0.47	0.472	0.472	0.470	111477@0.470	43378@0.472	---	---	25,612	9	12,037.86	13,144.26	0.199	0.53	15102015
11,250,000	0.520	---	0.04	---	22/07/2019	09/11/2015	---	ΕΚΤΕΡ (ΚΟ)	0.771	-5.63	E	0.817	09/10/2020	0.81	0.754	0.82	0.77	0.782	20@0.766	641@0.770	---	---	10,064	42	7,867.14	8,673.75	0.54	1.33	50101010
18,410,839	1.00	---	---	---	07/07/2009	10/09/2010	---	ΕΛΑΣΤΡΟΝ (ΚΟ)	0.852	-4.91	E	0.896	09/10/2020	0.86	0.85	0.9	0.852	0.855	500@0.846	600@0.878	---	---	5,820	19	4,978.00	15,686.03	0.6	1.58	55102010
375,241,586	0.390	---	0.03	0.03	01/06/2020	14/07/2006	---	ΕΛΒΑΛΧΑΛΚΟΡ (ΚΟ)	1.416	-2.48	E	1.452	09/10/2020	1.452	1.4	1.466	1.416	1.423	2210@1.37	1095@1.41	---	---	65,051	119	92,561.72	531,342.09	0.83	1.836	55102015
31,734,530	1.60	---	---	---	09/07/2007	19/07/2006	---	ΕΛΓΕΚΑ (ΚΟ)	0.274	4.58	P	0.262	09/10/2020	0.274	0.25	0.274	0.274	0.253	200@0.260	1619@0.274	---	---	5,083	19	1,287.29	8,695.26	0.202	0.565	45201010
19,864,886	5.60	0.672	0.672	0.672	26/03/2020	02/07/2008	---	ΕΛΛΑΔΟΣ ΤΡΑΠΕΖΑ (ΚΟ)	13.58	0.74	P	13.48	09/10/2020	13.42	13.3	13.58	13.58	13.378	20@13.50	120@13.58	---	---	7,982	55	106,785.16	269,765.15	11.9	16.68	30101010
26,730,187	0.520	0.04	0.06	0.04	27/07/2020	01/08/2017	---	ΕΛΤΟΝ (ΚΟ)	1.24	-2.75	E	1.275	09/10/2020	1.275	1.235	1.275	1.24	1.248	38@1.24	100@1.25	---	---	27,600	94	34,453.87	33,145.43	1.02	1.85	50205010
30,000,000	0.050	(0.0217)	(0.03)	---	28/06/2019	11/06/2020	---	ΕΝΤΕΡΣΟΦΤ (ΚΟ)	1.77	2.91	P	1.72	09/10/2020	1.71	1.67	1.81	1.77	1.728	29@1.74	1498@1.77	---	---	12,552	70	21,687.84	53,100.00	0.9	1.89	10101015
36,300,000	1.12	0.221	0.126	0.268	09/07/2020	12/12/2007	---	ΕΥΑΘ (ΚΟ)	4	---	---	4	09/10/2020	3.99	3.98	4	4	3.996	100@3.93	20@3.99	---	---	4,001	6	15,989.00	145,200.00	3.06	5	65102030
27,503,677	0.630	0.12	0.13	0.2446	06/05/2020	18/10/1999	---	ΕΥΡΩΠΑΪΚΗ ΠΙΣΤΗ (ΚΟ)	3.97	-1.73	E	4.04	09/10/2020	4.04	3.95	4.04	3.97	3.99	1311@3.95	996@3.97	---	---	16,761	58	66,873.37	109,189.60	2.7	5.24	30302010
114,320,400	0.100	(0.0175)	(0.0575)	---	23/03/2020	05/08/2019	---	ΙΚΤΙΝΟΣ ΕΛΛΑΣ (ΚΟ)	0.534	-2.56	E	0.548	09/10/2020	0.541	0.534	0.552	0.534	0.544	300@0.531	1000@0.537	---	---	119,433	154	64,961.78	61,047.09	0.4825	1.206	50101035
8,226,132	0.900	---	---	---	15/05/2009	13/10/2014	---	ΙΛΥΔΑ (ΚΟ)	0.57	---	---	0.57	09/10/2020	0.565	0.565	0.57	0.57	0.568	1000@0.540	352@0.570	---	---	2,000	3	1,135.00	4,688.90	0.171	0.61	10101015
8,298,467	0.400	---	---	---	30/08/1993	08/05/2013	---	ΙΝΤΕΑΛ ΟΜΙΛΟΣ (ΚΟ)	1.45	---	---	1.45	09/10/2020	---	---	---	---	---	1000@1.39	1160@1.44	---	---	---	---	---	12,032.78	0.82	1.63	10102030
8,424,900	0.500	---	---	---	12/07/2010	04/07/2019	---	ΙΝΤΕΡΤΕΚ (ΚΟ)	0.53	-6.03	E	0.564	09/10/2020	0.53	0.5	0.558	0.53	0.53	2528@0.530	390@0.562	---	2019	7,546	14	3,998.18	4,465.20	0.402	0.925	50205010
19,804,134	0.300	---	---	---	01/07/2004	06/11/2017	---	ΚΕΚΡΟΨ (ΚΟ)	2.26	-5.83	E	2.4	09/10/2020	2.4	2.24	2.4	2.26	2.293	725@2.25	108@2.26	---	2019	33,727	262	77,346.29	44,757.34	0.87	2.8	35101010
40,219,218	0.260	---	---	---	14/09/2020	10/06/2019	---	ΚΛΟΥΚΙΝΑΣ - ΛΑΠΠΑΣ (ΚΟ)	0.514	-0.77	E	0.518	09/10/2020	0.524	0.502	0.524	0.514	0.505	1000@0.500	898@0.510	---	---	2,402	4	1,211.83	20,672.68	0.352	0.834	50101010
21,224,340	0.420	0.005	---	---	10/09/2018	25/04/2006	---	ΚΟΡΔΕΛΛΟΥ Χ. ΑΦΟΙ (ΚΟ)	0.183	-1.08	E	0.185	09/10/2020	0.1885	0.171	0.185	0.183	0.184											

Ημερήσιο Δελτίο Τιμών

Έτος: 141 Αύξων Αριθμός Συνεδρίασης: 194

Ενότητα 2: Αναλυτικά Στοιχεία Συναλλαγών Χρεογράφων

Δευτέρα, 12 Οκτωβρίου, 2020

Πληθος Χρεογράφων	Ονομ. Αξία	Μερίσματα [1]			Ημερ. Τελευτ. Αποκοπής		Σημ.	Χρεόγραφο	Τιμή κλεισίματος	% μεταβ.	Προηγ. Κλείσιμο-ημ/νία	Άνοιγμα	Κατωτ Τιμή	Ανωτ Τιμή	Τελ Σταθμ Τιμή	Τελευταία ζήτηση [7]	Τελευταία προσφορά [7]	Ρ/Ε μετά φ. Χρήση	Όγκος	Πράξεις	Αξία Συναλλαγών[8]	Χ.Α. Εταιρείας (χιλ. €) [3,5]	Χαμηλό έτους	Υψηλό έτους	Κλάδος [4]				
		2017	2018	2019	Μέρισμα [2]	Δικαιώμα																							
10,080,000	3.00	0.45	0.57	1.17	06/07/2020	27/08/2001	---	ΟΛΘ (ΚΟ)	23.1	-0.43	€	23.2	09/10/2020	23	23	23.2	23.1	23.008	505@23.00	99@23.10	14.15	2019	747	11	17,187.30	232,848.00	18.05	28.2	50206060
4,971,466	1.46	---	---	---	04/07/2007	08/10/2003	---	ΠΑΪΡΗΣ ΠΛΑΣΤΙΚΩΝ (ΚΟ)	0.424	14.60	ρ	0.37	09/10/2020	0.376	0.37	0.424	0.424	0.386	82@0.410	300@0.422	---	---	30,816	57	11,893.10	2,107.90	0.188	0.5	50203030
25,118,410	0.540	---	---	---	17/08/2000	08/09/2020	---	ΠΑΠΟΥΤΣΑΝΗΣ (ΚΟ)	2.38	-0.42	€	2.39	09/10/2020	2.41	2.35	2.41	2.38	2.384	50@2.33	548@2.38	54.09	2018	2,585	20	6,161.81	59,781.82	0.96	2.41	45201020
7,070,400	0.930	---	---	0.1013	24/08/2020	06/05/2016	---	ΠΕΤΡΟΠΟΥΛΟΣ ΠΕΤΡΟΣ (ΚΟ)	4.3	-1.38	€	4.36	09/10/2020	4.34	4.3	4.46	4.3	4.347	925@4.28	500@4.38	---	---	28,985	139	125,987.12	30,402.72	3.82	8.05	50206015
22,075,665	0.330	0.07	0.07	0.02	02/07/2020	27/04/2015	---	ΠΛΑΣΙΟ COMPUTERS (ΚΟ)	3.12	-2.50	€	3.2	09/10/2020	3.2	3.08	3.24	3.12	3.153	2@3.08	160@3.16	---	---	4,809	45	15,160.45	68,876.07	1.885	3.84	40401010
43,741,452	0.660	0.0471	0.0444	0.0458	17/07/2020	01/11/1999	---	ΠΛΑΣΤΙΚΑ ΘΡΑΚΗΣ (ΚΟ)	2.68	-0.37	€	2.69	09/10/2020	2.69	2.62	2.77	2.68	2.7	200@2.65	587@2.68	---	---	46,381	216	125,251.11	117,227.09	1.23	2.77	50203015
21,912,599	0.300	---	---	---	11/04/2011	23/02/2007	---	ΡΕΒΘΙΑ (ΚΟ)	0.588	-3.61	€	0.61	09/10/2020	0.58	0.58	0.604	0.604	0.587	40@0.580	2490@0.604	4.29	2019	1,570	6	922.28	12,884.61	0.55	0.975	60101020
28,438,268	0.300	---	---	---	21/08/2006	24/11/1999	---	ΣΠΥΡΟΥ ΑΓΡ. ΟΙΚ. (ΚΟ)	0.163	-3.55	€	0.169	09/10/2020	0.169	0.163	0.169	0.163	0.166	512@0.163	300@0.165	---	---	1,352	13	224.99	4,635.44	0.093	0.28	45102010
40,693,350	5.00	---	---	---	03/07/2006	26/05/2015	---	ΤΕΧΝΙΚΗ ΟΛΥΜΠΙΑΚΗ (ΚΟ)	1.42	-2.87	€	1.462	09/10/2020	1.47	1.402	1.49	1.42	1.429	890@1.40	1600@1.42	---	---	28,278	126	40,410.43	57,784.56	1.15	2.68	40202010
1,524,000	0.300	---	---	---	06/07/2007	06/02/2013	---	ΤΖΙΡΑΚΙΑΝ ΠΡΟΦΙΛ (ΚΟ)	2.24	-2.61	€	2.3	09/10/2020	2.11	1.99	2.3	2.24	2.101	300@2.10	43@2.25	---	2019	497	26	1,044.35	3,413.76	1.2	4.28	55102010
10,203,575	0.730	---	---	---	16/07/2007	18/10/1999	---	ΦΙΕΡΑΤΕΣ (ΚΟ)	0.355	7.90	ρ	0.329	09/10/2020	0.355	0.355	0.355	0.355	0.355	750@0.252	2448@0.355	---	2019	10	1	3.55	3,622.27	0.252	0.79	55101020
8,340,750	1.16	---	---	---	25/06/2009	17/09/2018	---	ΧΑΪΔΕΜΕΝΟΣ (ΚΟ)	0.55	0.92	ρ	0.545	09/10/2020	0.422	0.422	0.55	0.55	0.494	500@0.444	1286@0.550	---	2019	26	5	12.84	4,587.41	0.422	1.09	50205030

Κύρια Αγορά - Χαμηλής Συναλλακτικής Δραστηριότητας

14,000,000	4.15	---	---	---	23/04/2010	29/06/1999	---	ΑΛΡΗΑ ΑΣΤΙΚΑ ΑΚΙΝΗΤΑ (ΚΟ)	6.5	2.36	ρ	6.35	09/10/2020	6.05	6.05	6.5	6.5	6.1	15@6.05	30@6.50	---	---	225	5	1,372.50	91,000.00	5.2	7.8	35101015	
215,805,843	0.300	---	0.05	---	17/01/2020	29/12/2010	---	ΑΤΤΙΚΑ ΣΥΜΜΕΤΟΧΩΝ (ΚΟ)	0.938	---	ρ	0.938	09/10/2020	---	---	---	---	---	1000@0.870	55@0.928	---	---	---	---	---	202,425.88	0.782	1.465	40501015	
11,720,024	0.540	---	---	0.0632	13/07/2020	30/08/2019	---	FLEXORACK (ΚΟ)	8	---	ρ	8	09/10/2020	8	8	8.2	8	8.009	645@8.00	179@8.25	---	---	5,606	11	44,898.20	93,760.19	5.4	8.3	50203030	
4,740,000	0.860	---	---	---	14/03/2003	---	---	LOGISMOS (ΚΟ)	0.61	---	ρ	0.61	09/10/2020	---	---	---	---	---	---	80@0.610	---	2019	---	---	---	2,891.40	0.448	0.88	10101015	
468,700	0.73	4.869	---	---	25/04/2019	21/05/2004	---	MERMEREN KOMB. A.D. PR. (ΕΛΠ)	47.7	---	ρ	47.7	09/10/2020	---	---	---	---	---	10@44.70	8@46.90	1.11	2019	---	---	---	22,356.99	40	67.8	55102000	
3,953,090	0.300	0.16	0.15	0.5	04/06/2020	05/12/2012	---	PAPERPACK (ΚΟ)	5.45	---	ρ	5.45	09/10/2020	---	---	---	---	---	101@5.15	200@5.40	11.02	2019	---	---	---	21,544.34	3.98	6.1	50203030	
150,520,505	0.500	---	---	---	25/04/2014	10/06/2020	---	TRASTOR A.E.E.A.P. (ΚΟ)	0.815	---	ρ	0.815	09/10/2020	0.815	0.815	0.815	0.815	0.815	754@0.805	2@0.815	25.86	2018	1,017	3	828.86	122,674.21	0.78	1.14	35102000	
401,136	13.75	0.75	---	---	05/04/2018	24/09/2020	---	ΑΝΔΡΟΜΕΔΑ ΑΕΕΧ (ΚΟ)	21	---	ρ	21	09/10/2020	---	---	---	---	---	10@21.00	1100@22.60	3.54	2019	---	---	---	8,423.86	18.8	27	30202010	
15,300,000	0.300	---	---	---	30/07/2009	13/12/1999	---	ΑΤΤΙΚΕΣ ΕΚΔΟΣΕΙΣ (ΚΟ)	0.32	---	ρ	0.32	09/10/2020	0.352	0.352	0.352	0.352	0.352	---	1540@0.352	---	---	287	1	101.02	4,896.00	0.22	0.428	40301030	
18,810,000	0.400	---	---	---	08/07/2010	14/11/2007	---	ΒΑΡΒΕΡΗΣ Ν. - MODA BAGNO (ΚΟ)	0.297	---	ρ	0.297	09/10/2020	0.268	0.268	0.3	0.3	0.293	500@0.280	4532@0.300	---	---	260	3	76.08	5,586.57	0.21	0.64	40401025	
23,986,500	1.05	---	---	---	26/06/2009	15/03/2000	---	ΒΙΟΚΑΡΠΕΤ (ΚΟ)	0.64	---	ρ	0.64	09/10/2020	---	---	---	---	---	150@0.600	900@0.640	---	---	---	---	---	---	15,351.36	0.482	1.4	50101035
8,418,750	0.300	0.28	0.32	0.095	26/08/2020	27/06/2012	---	ΓΕΚΕ (ΚΟ)	3.5	---	ρ	3.5	09/10/2020	3.5	3.5	3.5	3.5	3.5	70@3.30	4@3.50	8.59	2019	66	1	231.00	29,465.63	3.36	5.7	40501025	
24,060,000	0.300	0.01	0.015	0.035	05/05/2020	01/07/2019	---	ΓΕΝΙΚΗ ΕΜΠΟΡΙΟΥ (ΚΟ)	0.74	-1.99	€	0.755	09/10/2020	0.74	0.74	0.74	0.74	0.74	1200@0.710	170@0.735	15.99	2019	1,000	1	740.00	17,804.40	0.54	1.13	50205010	
15,000,000	0.300	---	---	---	06/07/2007	18/07/2000	---	ΔΑΙΟΣ ΠΛΑΣΤΙΚΑ (ΚΟ)	3	---	ρ	3	09/10/2020	---	---	---	---	---	490@2.76	235@3.30	---	---	---	---	---	---	45,000.00	2.62	3.28	50203015
3,307,500	0.210	---	---	---	11/08/2010	04/12/2019	---	ΕΛΒΕ Α.Β.Ε.Ε. (ΚΟ)	4.82	1.26	ρ	4.76	09/10/2020	4.84	4.82	4.84	4.82	4.834	70@4.66	20@4.82	---	---	220	2	1,063.40	15,942.15	2.94	4.84	40204020	
23,828,130	0.500	0.06	0.05	---	22/07/2019	17/02/2009	---	ΕΛΙΝΟΙΑ (ΚΟ)	1.43	---	ρ	1.43	09/10/2020	1.44	1.44	1.44	1.44	1.44	---	600@1.42	---	---	1	1	1.44	34,074.23	1.3	1.9	60101020	
122,156,754	0.440	---	---	0.01	25/09/2020	28/03/2018	---	ΙΑΣΩ (ΚΟ)	1.22	-2.01	€	1.245	09/10/2020	1.23	1.215	1.23	1.22	1.222	967@1.22	1452@1.22	---	---	1,734	8	2,118.18	149,031.24	1.15	1.48	20101010	
86,735,980	0.310	---	---	---	06/07/2009	02/01/2002	---	ΙΑΤΡΙΚΟ ΑΘΗΝΩΝ (ΚΟ)	1.205	-6.23	€	1.285	09/10/2020	1.28	1.205	1.28	1.205	1.234	80@1.21	500@1.27	---	---	10,802	50	13,329.79	104,516.86	1.09	2.35	20101025	
2,566,836	0.440	---	---	---	13/08/2010	09/01/2007	---	ΙΝΤΕΡΓΟΥΝΤ-ΕΥΛΕΜΠΟΡΙΑ (ΠΟ)	0.27	---	ρ	0.27	09/10/2020	---	---	---	---	---	---	1500@0.244	---	---	---	---	---	---	5,766.08	0.244	0.382	50205010
34,986,430	0.440	---	---	---	25/07/2008	23/02/2010	---	ΙΝΤΕΡΓΟΥΝΤ-ΕΥΛΕΜΠΟΡΙΑ (ΚΟ)	0.145	---	ρ	0.145	09/10/2020	---	---	---	---	---	---	3793@0.139	---	---	---	---	---	---	5,766.08	0.108	0.187	50205010
9,742,920	0.400	---	---	---	12/08/2016	14/07/2000	---	ΚΑΡΑΜΟΛΕΓΚΟΣ (ΚΟ)	1.51	---	ρ	1.51	09/10/2020	---	---	---	---	---	500@1.45	325@1.66	---	---	---	---	---	---	14,711.81	1.24	2.14	45102020
2,760,000	11.83	9.2	9.5	9.4	29/06/2020	16/07/1990	---	ΚΑΡΕΛΙΑ (ΚΟ)	262	---	ρ	262	09/10/2020	---	---	---	---	---	1@258.00	6@264.00	---	---	---	---	---	---	723,120.00	228	302	45103010
6,700,000	0.800	0.028	0.043	0.053	15/07/2020	29/05/2014	---	ΚΕΠΕΝΟΥ ΜΥΛΟΙ (ΚΟ)	1.73	-4.42	€	1.81	09/10/2020	1.66	1.66	1.77	1.73	1.724	170@1.67	1699@1.73	8.49	2019	6,304	13	10,868.68	11,591.00	1.56	2.58	45102020	
11,510,102	0.890	---	---	---	24/06/2005	06/10/1999	---	ΚΛΩΣΤΡΓΙΑ ΝΑΥΠΑΚΤΟΥ (ΚΟ)	0.625	---	ρ	0.625	09/10/202																	

Ημερήσιο Δελτίο Τιμών

Έτος: 141 Αύξων Αριθμός Συνεδρίασης: 194

Ενότητα 2: Αναλυτικά Στοιχεία Συναλλαγών Χρεογράφων

Δευτέρα, 12 Οκτωβρίου, 2020

Πληθος Χρεογράφων	Ονομ. Αξία	Μερίσματα [1]			Ημερ. Τελευτ. Αποκοπή		Σημ. Χρεόγραφο	Τιμή κλεισίματος	% μεταβ.	Προηγ. Κλείσιμο-ημ/νία	Άνοιγμα	Κατωτ Τιμή	Ανωτ Τιμή	Τελ Σταθμ Τιμή	Τελευταία ζήτηση [7]	Τελευταία προσφορά [7]	Ρ/Ε μετά φ. Χρήση	Όγκος	Πράξεις	Αξία Συναλλαγών[8]	Χ.Α. Εταιρείας (χιλ. €) [3,5]	Χαμηλό έτους	Υψηλό έτους	Κλάδος [4]		
		2017	2018	2019	Μέρισμα [2]	Δικαιώμα																				
5,939,268	0.620	---	---	---	10/07/2003	03/01/2002	---	1.08	---	1.08	09/10/2020	---	---	---	---	670@0.975	---	2018	---	---	---	6,414.41	0.81	1.3	40401020	
17,120,280	0.940	---	---	0.07	12/06/2020	02/08/2019	---	2.64	---	2.64	09/10/2020	2.64	2.64	2.64	2.64	28@2.60	---	---	50	1	132.00	45,197.54	2.48	3.74	45102020	
9,819,370	0.690	---	---	---	14/08/2007	09/01/2004	---	0.33	---	0.33	09/10/2020	---	---	---	600@0.304	1023@0.328	---	---	---	---	---	3,240.39	0.312	0.73	55101000	
29,250,000	0.360	---	---	0.02	01/07/2020	25/04/2019	---	0.84	-5.40	€ 0.888	09/10/2020	0.84	0.84	0.84	0.84	504@0.840	---	---	496	1	416.64	24,570.00	0.725	1.79	40401030	
8,321,682	0.670	---	---	---	17/08/2007	23/11/1999	---	0.153	---	0.153	09/10/2020	---	---	---	---	---	---	---	---	---	---	1,878.16	0.122	0.224	50203000	
2,160,524	0.670	0.0436	---	---	03/12/2018	23/11/1999	---	0.28	---	0.28	09/10/2020	---	---	---	---	847@0.280	---	---	---	---	---	1,878.16	0.175	0.294	50203000	
6,340,000	0.600	---	0.05	0.06	14/02/2020	02/12/2019	---	1.49	---	1.49	09/10/2020	1.35	1.35	1.35	1.35	200@1.40	---	---	61	3	82.35	9,446.60	0.93	2.66	40401030	
27,379,200	0.300	0.148	0.294	0.3654	03/07/2020	24/08/2018	---	15	4.17	Ρ 14.4	09/10/2020	14.8	14.6	15	15	14.902	100@14.40	---	---	5,402	28	80,499.25	410,688.00	8.55	15	50203015
255,494,534	3.00	0.22	0.286	0.613	16/04/2020	23/12/2015	---	7.9	---	7.9	09/10/2020	7.75	7.3	7.75	7.5	7.512	71@7.50	---	---	145	4	1,089.20	2,018,406.82	6.05	8.35	35102000
4,181,450	0.500	---	---	---	21/08/2000	05/03/2002	---	1.3	---	1.3	09/10/2020	---	---	---	---	2500@1.30	---	---	---	---	---	5,435.89	1.15	3.3	45102020	

Διαπραγματεύσιμα Αμοιβαία Κεφάλαια (Δ.Α.Κ.)

853,597	---	---	---	---	15/06/2016	---	ALPHA ETF FTSE Athex Large Cap	15.15	-3.26	€ 15.66	09/10/2020	15.6	15.15	15.6	15.15	15.353	180@13.22	---	---	846	6	12,988.40	---	11.3	24.5	12003
---------	-----	-----	-----	-----	------------	-----	--------------------------------	-------	-------	---------	------------	------	-------	------	-------	--------	-----------	-----	-----	-----	---	-----------	-----	------	------	-------

Επιήρηση

172,599,567	0.300	---	---	---	19/09/2016	5161	FORTHNET (ΚΟ)	0.34	---	0.34	09/10/2020	0.34	0.34	0.34	0.34	500@0.322	900@0.338	---	---	395	2	134.30	58,683.85	0.186	0.448	15102015		
355,437,751	0.100	---	---	---	07/07/2010	21/09/2017	5160	FRIGOGLASS (ΚΟ)	0.065	-9.72	€ 0.072	09/10/2020	0.074	0.065	0.075	0.065	0.07	5620@0.064	5000@0.070	---	---	322,680	68	22,596.79	23,103.45	0.061	0.28	50204000
51,081,030	1.00	---	---	---	20/08/2007	03/09/2007	4912	LAVIPHARM (ΚΟ)	0.37	-4.64	€ 0.388	09/10/2020	0.388	0.37	0.388	0.37	0.387	1500@0.320	3282@0.370	---	---	10,715	9	4,148.42	18,899.98	0.208	0.396	20103015
16,838,928	0.500	---	---	---	21/05/2008	19/06/2020	5247	PASAL A.E. (ΚΟ)	0.69	2.99	Ρ 0.67	09/10/2020	0.71	0.69	0.71	0.69	0.698	300@0.680	5356@0.700	---	---	2,902	17	2,026.88	11,618.86	0.4849	1.1713	35101010
65,326,268	0.530	---	---	---	04/07/2007	19/07/2006	4750	SATO AE (ΚΟ)	0.0205	---	0.0205	09/10/2020	---	---	---	---	---	---	---	---	---	---	---	1,339.19	0.025	0.038	40202015	
13,191,620	0.620	---	---	---	04/08/2010	09/09/2002	5232	YALCO - ΚΩΝΣΤΑΝΤΙΝΟΥ (ΚΟ)	0.0765	---	0.0765	09/10/2020	---	---	---	---	---	---	---	---	---	---	---	1,009.16	0.105	0.0915	40202020	
13,000,000	1.00	---	---	---	01/08/2007	07/04/2000	5093	AKRITAS (ΚΟ)	0.46	---	0.46	09/10/2020	0.368	0.368	0.368	0.368	0.368	---	20@0.450	---	---	40	3	14.72	5,980.00	0.27	0.5	50101035
221,519,681	0.300	---	---	---	02/07/2008	28/02/2011	4957	ANEK (ΚΟ)	0.04	-1.24	€ 0.0405	09/10/2020	0.04	0.04	0.04	0.04	0.0415150@0.033	5000@0.048	---	---	29,000	2	1,160.00	9,180.23	0.03	0.072	40501015	
312,163	0.300	---	---	---	02/07/2008	28/02/2011	4959	ANEK (ΠΟ '90)	0.072	---	0.072	09/10/2020	---	---	---	---	---	---	---	---	---	---	---	9,180.23	0.058	0.072	40501015	
2,969,713	0.300	---	---	---	02/07/2008	28/02/2011	4958	ANEK (ΠΟ '96)	0.1	---	0.1	09/10/2020	---	---	---	---	350@0.085	---	---	---	---	---	---	9,180.23	0.08	0.1	40501015	
4,737,503	0.320	---	---	---	22/06/2005	22/09/2015	5115	ΒΑΡΑΓΚΗΣ (ΚΟ)	0.128	---	0.128	09/10/2020	---	---	---	---	---	---	---	---	---	---	---	606.40	0.103	0.16	40202015	
6,330,002	0.300	---	---	---	25/06/2002	15/03/2019	5162	ΒΑΡΒΑΡΕΣΟΣ (ΚΟ)	0.398	---	0.398	09/10/2020	---	---	---	---	---	---	---	---	---	---	---	2,519.34	0.282	0.525	55101020	
17,579,754	4.16	---	---	---	18/08/2006	02/08/2010	---	0.084	---	0.084	09/10/2020	---	---	---	---	---	---	---	---	---	---	---	---	1,476.70	0.041	0.096	50101010	
4,968,600	2.88	---	---	---	01/07/1998	14/12/1998	5245	ΒΙΣ (ΚΟ)	0.83	---	0.83	09/10/2020	---	---	---	---	100@0.830	---	---	---	---	---	---	4,123.94	0.62	1.26	50203030	
15,878,748	0.480	---	---	---	10/07/2006	22/03/2004	5095	ΔΟΜΙΚΗ ΚΡΗΤΗΣ (ΚΟ)	0.312	-1.27	€ 0.316	09/10/2020	0.316	0.31	0.316	0.312	0.312	1500@0.306	6300@0.312	---	---	5,500	10	1,717.60	4,954.17	0.109	0.322	50101010
3,961,300	1.28	---	---	---	29/06/2004	03/08/2000	5248	ΔΟΥΡΟΣ (ΚΟ)	0.17	---	0.17	09/10/2020	---	---	---	---	490@0.180	600@0.200	---	---	---	---	---	673.42	0.125	0.27	40204020	
51,754,364	0.300	---	---	---	23/12/2003	24/01/2007	5197	ΕΠΙΛΕΚΤΟΣ (ΚΟ)	0.15	---	0.15	09/10/2020	---	---	---	---	800@0.120	1000@0.169	---	---	---	---	---	7,763.15	0.117	0.25	55101020	
11,125,110	0.300	---	---	---	02/06/2010	06/11/2017	5178	ΕΥΡΟΣΥΜΒΟΥΛΟΙ (ΚΟ)	0.242	---	0.242	09/10/2020	---	---	---	---	444@0.222	1500@0.264	---	---	---	---	---	2,692.28	0.165	0.34	50205020	
156,961,721	0.300	---	---	---	30/05/2013	14/11/2007	5246	ΙΝΤΡΑΛΟΤ (ΚΟ)	0.129	-7.19	€ 0.139	09/10/2020	0.133	0.129	0.133	0.129	0.1371300@0.128	38000@0.132	---	---	220,250	61	28,735.45	20,248.06	0.072	0.41	40501020	
7,125,216	0.650	---	---	---	01/07/2005	14/12/1999	4955	ΚΡΕΚΑ (ΚΟ)	0.183	---	0.183	09/10/2020	---	---	---	---	---	---	---	---	---	---	---	1,303.91	0.058	0.24	45102010	
7,734,375	1.00	---	---	---	09/07/2007	07/01/2011	5112	ΛΙΒΑΝΗ ΕΚΔΟΤ. ΟΡΓ. (ΚΟ)	0.0505	---	0.0505	09/10/2020	---	---	---	---	1000@0.052	4000@0.061	---	---	---	---	---	390.59	0.0505	0.116	40301030	
15,842,391	1.51	---	---	---	15/07/2009	12/05/2000	5141	ΜΗΠΤΡΟΣ ΣΥΜΜΕΤΟΧΙΚΗ (ΚΟ)	0.129	---	0.129	09/10/2020	---	---	---	---	2000@0.104	1500@0.130	---	---	---	---	---	2,043.67	0.092	0.204	55102010	
119,596,817	0.040	---	---	---	15/07/2008	27/04/2017	5190	ΝΙΚΑΣ (ΚΟ)	0.6	---	0.6	09/10/2020	---	---	---	---	---	---	---	---	---	---	---	71,758.09	0.4	0.6	45102020	
24,319,250	0.300	---	---	---	09/07/2002	04/07/2007	5165	ΠΡΟΔΕΥΤΙΚΗ (ΚΟ)	0.22	---	0.22	09/10/2020	---	---	---	---	---	---	---	---	---	---	---	5,350.24	0.11	0.292	50101010	
10,186,667	1.35	---	---	---	24/06/2008	02/02/2016	4887	ΣΙΔΑΜΑ (ΚΟ)	0.442	---	0.442	09/10/2020	0.476	0.476	0.476	0.476	0.476	310@0.424	160@0.468	---	---	275	4	130.90	4,502.51	0.192	0.57	55102010

Πληθος Χρεογράφων	Ονομ. Αξία	Μερίσματα [1]			Ημερ. Τελευτ. Αποκοπής Μέρισμα [2]	Αποκρίση Δικαίωμα	Σημ. Χρεόγραφα	Τιμή κλεισίματος	% μεταβ.	Προηγ. Κλεισίμο- ημ/τία	Άνοιγμα	Κατωτ Τιμή	Ανωτ Τιμή	Τελ Σταθμ Τιμή	Τελευταία ζήτηση [7]	Τελευταία προσφορά [7]	Ρ/Ε μετά φ. Χρήση	Όγκος	Πράξεις	Αξία Συναλλαγών[8]	Χ.Α. Εταιρείας (χιλ. €) [3,5]	Χαμηλό έτους	Υψηλό έτους	Κλάδος [4]			
		2017	2018	2019																							
766,000	1.00	---	---	---	01/07/2004	11/12/2012	5193	ΤΡΙΑ ΑΛΦΑ (ΚΟ)	4.1	---	4.1	09/10/2020	4.1	4.1	4.1	4.1	---	60@4.10	25.91	2019	100	3	410.00	4,233.30	1.44	4.1	55101020
245,000	1.00	---	---	---	19/07/2010	11/12/2012	5194	ΤΡΙΑ ΑΛΦΑ (ΠΟ)	4.46	---	4.46	09/10/2020	---	---	---	---	---	300@4.00	28.18	2019	---	---	---	4,233.30	0.9	4.46	55101020

Κατάσταση σε Αναστολή

20,255,805	0.300	---	---	---	22/08/2006	02/08/2010	5136	ΑΧΟΝ ΣΥΜΜΕΤΟΧΩΝ (ΚΟ)	0.058	---	0.058	28/04/2017	---	---	---	---	---	---	---	---	---	---	---	1,174.84	0.058	0.058	20101010
5,867,311	0.300	---	---	---	11/08/2010	28/04/2017	5243	DIONIC (ΚΟ)	0.11	---	0.11	30/06/2020	---	---	---	---	---	---	---	---	---	---	---	645.40	0.096	0.244	50205010
21,820,410	0.800	---	---	---	22/05/2008	02/08/2011	5174	EUROMEDICA (ΚΟ)	0.448	---	0.448	30/04/2018	---	---	---	---	---	---	---	---	---	---	---	9,775.54	0.448	0.448	20101010
66,948,210	0.300	---	---	---	22/09/2015	22/09/2015	5179	FOLLI-FOLLIE (ΚΟ)	4.8	---	4.8	24/05/2018	---	---	---	---	---	---	---	---	---	---	---	321,351.41	4.8	4.8	40401030
12,417,000	0.310	---	0.0205	---	27/08/2019	28/08/2017	5233	MLS ΠΛΗΡΟΦΟΡΙΚΗ (ΚΟ)	0.57	---	0.57	12/05/2020	---	---	---	---	---	---	---	---	---	---	---	7,077.69	0.475	1.51	10101015
33,301,715	0.320	---	---	---	27/06/2003	08/07/2009	5241	ΑΕΓΕΚ (ΚΟ)	0.035	---	0.035	25/06/2020	---	---	---	---	---	---	---	---	---	---	---	1,165.56	0.0245	0.06	50101010
14,870,100	0.300	---	---	---	15/05/2008	26/09/2011	5130	ΑΛΦΑ ΓΚΡΙΣΙΝ Α.Ε. (ΚΟ)	0.014	---	0.014	13/04/2017	---	---	---	---	---	---	---	---	---	---	---	208.18	0.014	0.014	10102030
33,930,000	0.300	---	---	---	03/07/2006	30/05/2001	4865	ΒΩΒΟΣ ΜΠΑΜΠΗΣ (ΚΟ)	0.304	---	0.304	30/03/2012	---	---	---	---	---	---	---	---	---	---	---	10,314.72	0.304	0.304	35101010
77,126,446	0.340	---	---	---	23/05/2005	18/08/2011	5206	Γ.Ε. ΔΗΜΗΤΡΙΟΥ (ΚΟ)	0.0125	---	0.0125	30/04/2019	---	---	---	---	---	---	---	---	---	---	---	964.08	0.0125	0.0125	40202020
6,000,000	0.600	---	---	---	13/06/2008	08/04/2004	5172	ΓΙΟΥΡΟΜΠΡΟΚΕΡΣ (ΚΟ)	0.008	---	0.008	27/04/2018	---	---	---	---	---	---	---	---	---	---	---	48.00	0.008	0.008	30302015
7,085,888	1.59	---	---	---	02/07/1996	06/09/2010	5216	ΕΛΒΙΕΜΕΚ (ΚΟ)	2.6	---	2.6	30/09/2019	---	---	---	---	---	---	---	---	---	---	---	18,423.31	2.6	2.6	35101010
25,179,640	0.600	---	---	---	08/08/1994	19/09/2000	5191	Ι. ΜΠΟΥΤΑΡΗΣ & ΥΙΟΣ (ΚΟ)	0.026	---	0.026	01/10/2018	---	---	---	---	---	---	---	---	---	---	---	742.45	0.026	0.026	45101015
1,540,000	0.600	---	---	---	08/08/1994	19/09/2000	5192	Ι. ΜΠΟΥΤΑΡΗΣ & ΥΙΟΣ (ΠΟ)	0.057	---	0.057	01/10/2018	---	---	---	---	---	---	---	---	---	---	---	742.45	0.057	0.057	45101015
24,619,524	0.500	---	---	---	10/10/1986	30/12/2002	4914	ΚΕΡΑΜΕΙΑ ΑΛΛΑΤΙΝΗ (ΚΟ)	0.088	---	0.088	30/08/2012	---	---	---	---	---	---	---	---	---	---	---	2,166.52	0.088	0.088	35101010
31,543,600	0.420	---	---	---	19/07/2010	19/12/2018	5205	ΚΡΕΤΑ ΦΑΡΜ (ΚΟ)	1.085	---	1.085	30/04/2019	---	---	---	---	---	---	---	---	---	---	---	34,224.81	1.085	1.085	45102020
23,935,280	0.300	---	---	---	29/06/2009	13/06/2000	5153	ΝΑΥΤΕΜΠΟΡΙΚΗ (ΚΟ)	0.107	---	0.107	02/10/2017	---	---	---	---	---	---	---	---	---	---	---	2,561.07	0.107	0.107	40301030
255,459,600	0.300	---	---	---	26/06/2000	03/12/2010	5101	ΝΕΛ (ΚΟ)	0.07	---	0.07	31/08/2015	---	---	---	---	---	---	---	---	---	---	---	17,882.17	0.07	0.07	40501015
23,463,874	0.800	---	---	---	23/05/2003	21/12/1999	4918	ΝΕΩΡΙΟΝ (ΚΟ)	0.125	---	0.125	30/08/2012	---	---	---	---	---	---	---	---	---	---	---	2,932.98	0.125	0.125	50206030
18,750,000	0.300	---	---	---	02/07/2001	31/12/2012	5154	ΠΗΓΑΣΟΣ ΕΚΔΟΤΙΚΗ Α.Ε. (ΚΟ)	0.089	---	0.089	02/10/2017	---	---	---	---	---	---	---	---	---	---	---	1,668.75	0.089	0.089	40301030
100,793,572	0.300	---	---	---	16/07/2009	11/02/2016	5110	ΤΗΛΕΥΠΟΣ (ΚΟ)	0.06	---	0.06	07/03/2016	---	---	---	---	---	---	---	---	---	---	---	6,047.61	0.06	0.06	40301035
4,034,950	0.680	---	---	---	01/07/2005	30/12/2010	5171	ΧΑΤΖΗΚΡΑΝΙΩΤΗ Ε. ΥΙΟΙ (ΚΟ)	0.14	---	0.14	27/04/2018	---	---	---	---	---	---	---	---	---	---	---	564.89	0.14	0.14	45102020

Σημειώσεις Χρεογράφων

Κωδικός	Κείμενο σημείωσης
()	- Προσαρμοσμένα Μέρισματα λόγω διανομής Δωρεάν μετοχών.
*	- Τελευταία προσαρμοσμένη τιμή κλεισίματος.
[1]	- Καθάρια μερίσματα.
[2]	- Στη στήλη "Ημερ. Αποκοπής τελευταίου δικαιώματος" αναφέρεται η Ημερομηνία εισαγωγής για Νέες Εταιρείες.
[3]	- Η Χρηματιστηριακή αξία αναφέρεται στο σύνολο των μετοχών
[4]	- Η κωδικοποίηση των Κλάδων Οικονομικής Δραστηριότητας του Χ.Α. παρουσιάζονται στο Παράρτημα Α
[5]	- Η Χρηματιστηριακή Αξία αναφέρεται στο σύνολο των κατηγοριών μετοχών (εφόσον έχουν εισαχθεί περισσότερες της μιας κατηγορίες) και δεν αναφέρεται σε επιμέρους κατηγορίες μετοχών μιας εταιρείας.
[6]	- P/E μεγαλύτερο του 100
[7]	- Τελευταία εικόνα του Βιβλίου Εντολών πριν το τέλος της συνεδρίασης
[8]	- Στην Αξία Συναλλαγών των Μετοχών περιλαμβάνονται όλοι οι τύποι Πακέτων
4750	- Μεταφορά στην Κατηγορία Επιτήρησης από 8/4/2011.
4865	- Αναστολή διαπραγμάτευσης από 2/4/2012.
4887	- Μεταφορά στην Κατηγορία Επιτήρησης από 10/4/2012.
4912	- Μεταφορά στην κατηγορία Επιτήρησης από 31/7/2012.
4914	- Αναστολή διαπραγμάτευσης από 31/8/2012.
4918	- Αναστολή διαπραγμάτευσης από 31/8/2012.
4955	- Μεταφορά στην Επιτήρηση από 5/4/2013.
4957	- Μεταφορά στην Επιτήρηση από 5/4/2013.
4958	- Μεταφορά στην Επιτήρηση από 5/4/2013.
4959	- Μεταφορά στην Επιτήρηση από 5/4/2013.
5093	- Μεταφορά στην Κατηγορία Επιτήρησης από 8/4/2015.
5095	- Μεταφορά στην Επιτήρηση από 09/04/2015.
5101	- Αναστολή διαπραγμάτευσης από 1/9/2015.
5110	- Αναστολή διαπραγμάτευσης από 08/03/2016.
5112	- Μεταφορά στην Κατηγορία Επιτήρησης από 15/04/2016.
5115	- Μεταφορά στην Κατηγορία Επιτήρησης από 15/04/2016.
5130	- Αναστολή διαπραγμάτευσης από 18/04/2017.
5136	- Αναστολή διαπραγμάτευσης από 02/05/2017.
5141	- Μεταφορά στην Κατηγορία Επιτήρησης από 10/05/2017.
5153	- Αναστολή διαπραγμάτευσης από 03/10/2017.
5154	- Αναστολή διαπραγμάτευσης από 03/10/2017.
5160	- Μεταφορά στην Κατηγορία Επιτήρησης από 15/04/2016.
5161	- Μεταφορά στην κατηγορία Επιτήρησης από τις 25/11/2011.
5162	- Μεταφορά στην Κατηγορία Επιτήρησης από 21/12/2009.
5165	- Μεταφορά στην Κατηγορία Επιτήρησης από 15/02/2018.
5171	- Αναστολή διαπραγμάτευσης από 30/04/2018.
5172	- Αναστολή διαπραγμάτευσης από 30/04/2018.
5174	- Αναστολή διαπραγμάτευσης από 02/05/2018.
5178	- Μεταφορά στην Κατηγορία Επιτήρησης από 11/05/2018.
5179	- Αναστολή διαπραγμάτευσης από 25/05/2018.
5190	- Μεταφορά στην Κατηγορία Επιτήρησης από 01/10/2018.
5191	- Αναστολή διαπραγμάτευσης από 02/10/2018.
5192	- Αναστολή διαπραγμάτευσης από 02/10/2018.
5193	- Μεταφορά στην κατηγορία Επιτήρησης από 25/10/2018.
5194	- Μεταφορά στην κατηγορία Επιτήρησης από 25/10/2018.
5197	- Μεταφορά στην κατηγορία Επιτήρησης από 07/11/2018.
5205	- Αναστολή διαπραγμάτευσης από 02/05/2019.
5206	- Αναστολή διαπραγμάτευσης από 02/05/2019.
5216	- Αναστολή διαπραγμάτευσης από 01/10/2019.
5232	- Μεταφορά στην Κατηγορία Επιτήρησης από 08/04/2011.
5233	- Αναστολή διαπραγμάτευσης από 13/05/2020.
5241	- Αναστολή διαπραγμάτευσης από 26/06/2020

Σημειώσεις Χρεογράφων

Κωδικός Κείμενο σημείωσης

- 5243 - Αναστολή διαπραγμάτευσης από 01/07/2020.
- 5245 - Μεταφορά στη Κατηγορία Επιτήρηση από 09/07/2020.
- 5246 - Μεταφορά στην κατηγορία Επιτήρηση από 09/07/2020.
- 5247 - Μεταφορά στην Επιτήρηση από 5/4/2013.
- 5248 - Μεταφορά στην κατηγορία Επιτήρησης από 05/08/2020.

Στοιχεία Συναλλαγών Πακέτων

Χρεόγραφο	Όγκος πακέτου	Τιμή πακέτου	Αξία πακέτου	Ώρα έγκρισης	Σημείωση
ΟΠΑΠ (ΚΟ)	100,000	8.50	850,000.00	12:55:20	20
JUMBO (ΚΟ)	32,176	14.29	459,634.16	17:11:45	20

Σημειώσεις πακέτων

- 9 - Μέθοδος 6-1 / Ειδική Χρέωση
- 10 - Μέθοδος 6-1 / Ειδική Χρέωση, Αυθημερόν Διακανονισμός
- 14 - Μέθοδος 6-3 / Πακέτο Αποκατάστασης, Ατελής αγορά και Πώληση
- 18 - Μέθοδος 6-2 / SPOT 1
- 19 - Μέθοδος 6-2 / SPOT 2
- 20 - Μέθοδος 6-1 και Μέθοδος 6-1 Αυθημερόν Διακανονισμός
- 21 - Άλλη Προσυμφωνημένη

Στοιχεία Συναλλαγών Δικαιωμάτων

Ημερ. αποκοπής	Έναρξη εξάσκησης	Λήξη εξάσκησης	Λήξη διαπραγμάτευσης	Δικαιώματα	Κατωτ Τιμή	Ανωτ Τιμή	Τιμή κλεισ.	Τελευταία ζήτηση	Τελευταία προσφορά	Όγκος	Πράξεις	Αξία Συναλλαγών
----------------	------------------	----------------	----------------------	------------	------------	-----------	-------------	------------------	--------------------	-------	---------	-----------------

Δεν υπάρχουν Συναλλαγές Δικαιωμάτων.

Στοιχεία Συναλλαγών Εκποίησης

Χρεόγραφα	Τύπος Χρεογράφου	Όγκος Συναλλαγών	Αριθμός Πράξεων	Αξία Συναλλαγών	Σημείωση
ΟΕΔ-ΣΤΘ-240223-11X-2,000-1,00	Ομόλογο	40,182	1	44,401.11	1
ΟΕΔ-ΣΤΘ-240224-12X-2,000-1,00	Ομόλογο	40,182	1	45,678.90	1
ΟΕΔ-ΣΤΘ-240225-13X-2,000-1,00	Ομόλογο	40,182	1	46,779.88	1
ΟΕΔ-ΣΤΘ-240226-14X-2,000-1,00	Ομόλογο	40,182	1	47,973.29	1
ΟΕΔ-ΣΤΘ-240227-15X-2,000-1,00	Ομόλογο	40,182	1	48,845.24	1
ΟΕΔ-ΣΤΘ-240228-16X-2,000-1,00	Ομόλογο	42,860	1	52,966.39	1
ΟΕΔ-ΣΤΘ-240229-17X-2,000-1,00	Ομόλογο	42,860	1	53,780.73	1
ΟΕΔ-ΣΤΘ-240230-18X-2,000-1,00	Ομόλογο	42,860	1	54,453.63	1
ΟΕΔ-ΣΤΘ-240231-19X-2,000-1,00	Ομόλογο	42,860	1	55,237.97	1
ΟΕΔ-ΣΤΘ-240232-20X-2,000-1,00	Ομόλογο	42,860	1	56,060.88	1
ΟΕΔ-ΣΤΘ-240233-21X-2,000-1,00	Ομόλογο	42,860	1	57,406.68	1
ΟΕΔ-ΣΤΘ-240234-22X-2,000-1,00	Ομόλογο	42,860	1	58,229.60	1
ΟΕΔ-ΣΤΘ-240235-23X-2,000-1,00	Ομόλογο	42,860	1	59,009.65	1
ΟΕΔ-ΣΤΘ-240236-24X-2,000-1,00	Ομόλογο	42,860	1	59,682.55	1
ΟΕΔ-ΣΤΘ-240237-25X-2,000-1,00	Ομόλογο	42,860	1	60,308.31	1
ΟΕΔ-ΣΤΘ-240238-26X-2,000-1,00	Ομόλογο	42,860	1	60,972.64	1
ΟΕΔ-ΣΤΘ-240239-27X-2,000-1,00	Ομόλογο	42,860	1	61,594.11	1
ΟΕΔ-ΣΤΘ-240240-28X-2,000-1,00	Ομόλογο	42,860	1	62,177.00	1
ΟΕΔ-ΣΤΘ-240241-29X-2,000-1,00	Ομόλογο	42,860	1	62,721.32	1
ΟΕΔ-ΣΤΘ-240242-30X-2,000-1,00	Ομόλογο	42,860	1	63,252.79	1

Σημειώσεις Εκποίησης

- 1 - Κανονική Εκποίηση.
- 2 - Εκποίηση Ενσώματων Ονομαστικών Μετοχών.
- 3 - Εκποίηση Αδιάθετων Κλασματικών Υπολοίπων.

Στοιχεία Συναλλαγών Εκποιήσεων Ενσώματων Ονομαστικών Μετοχών

Χρεόγραφα	Ημερ/νία έναρξης	Ημερ/νία λήξης	Αρχικό πλήθος	Διαθέσιμο πλήθος	Ημερομηνία	Μέση τιμή (ημέρας)	Μέση τιμή (περιόδου)	Αριθμός Πράξεων	Όγκος Συναλλαγών	Αξία Συναλλαγών
-----------	------------------	----------------	---------------	------------------	------------	--------------------	----------------------	-----------------	------------------	-----------------

Δεν πραγματοποιήθηκαν Εκποιήσεις Ενσώματων Ονομαστικών Μετοχών.

Σημειώσεις Εκποιήσεων

Σύμφωνα με την Απόφαση 1/380/04.05.2006 της Επιτροπής Κεφαλαιαγοράς εκποιούνται μέσω του Χρηματιστηρίου Αθηνών με επιμέλεια της εκδότριας εταιρείας, οι ενσώματες ονομαστικές μετοχές που δεν έχουν κατατεθεί στην εκδότρια προς απούλοποίηση. Η εκποίηση διενεργείται σύμφωνα με τον τρόπο που ορίζεται στο άρθρο 99Α του Κανονισμού του Χρηματιστηρίου Αθηνών.

Στοιχεία Ενεργητικού Διαπραγματεύσιμων Αμοιβαίων Κεφαλαίων (Δ.Α.Κ.)

	Ημερομηνία συναλλαγών	Δημιουργία / Εξαγορά	Αριθ. Μερ. (T-1)	Νέα Μερ. (T-1)	Εξαγορασθ. Μερ. (T-1)	Μερίδια (T) [1]	Αξία Ενεργητικού [2]	Καθαρή Τιμή	Μέρισμα /Μερίδιο	Ημερ. Αποκοπής
ALPHA ETF FTSE Athex Large Cap	12/10/2020	5,000	853,597	---	---	853,597	13,261,580.00	15.5361	0.81	01/07/2020

Σημειώσεις Δ.Α.Κ.

[1] - Αριθμ. μεριδίων (T) = Αριθμ. μεριδίων (T-1) + Νεοεκδιθέντα μερίδια (T-1) - Εξαγορασθέντα μερίδια (T-1)

[2] - Περιλαμβάνονται και τα μερίδια που δημιουργήθηκαν / εξαγοράσθηκαν την ημέρα T-1.

Περιγραφή	Στοιχεία
Όνομασία Δ.Α.Κ.	ALPHA ETF FTSE Athex Large Cap
Σύμβολο Δ.Α.Κ. (GR)	ΑΔΑΚ
Σύμβολο Δ.Α.Κ. (EN)	AETF
ISIN Δ.Α.Κ.	GRF000153004
Κατηγορία Διαπραγμάτευσης	Διαπραγματεύσιμα Αμοιβαία Κεφάλαια (Δ.Α.Κ.)
Τύπος Δ.Α.Κ.	Μετοχών
Τρόπος διαχείρισης	Παθητικός
Επενδυτική Στρατηγική	Σκοπός της επενδυτικής πολιτικής του Αμοιβαίου Κεφαλαίου είναι η αναπαραγωγή της αποδόσεως του Δείκτη FTSE/X.A. Large Cap του Χρηματιστηρίου Αθηνών σε όρους Ευρώ, ακολουθώντας πλήρως και πανομοιότυπως τη σύνθεση του υποκείμενου Δείκτη.
Εκδότης	ΑΛΦΑ ASSET MANAGEMENT Α.Ε.Δ.Α.Κ.
Εταιρεία Διαχείρισης	ΑΛΦΑ ASSET MANAGEMENT Α.Ε.Δ.Α.Κ.
Ειδικοί Διαπραγματευτές	ΑΛΦΑ FINANCE Α.Χ.Ε.Π.Ε.Υ. , ΕΘΝΙΚΗ ΧΡΗΜΑΤΙΣΤΗΡΙΑΚΗ Α.Χ.Ε.Π.Ε.Υ.
Θεματοφύλακας	ΑΛΦΑ ΤΡΑΠΕΖΑ Α.Ε.
Σύμβολο Δείκτη (GR)	FTSE
Σύμβολο Δείκτη (EN)	FTSE
Όνομασία Δείκτη	FTSE/X.A. Large Cap
ISIN Δείκτη	GRI99201A006
Κλάσμα Δείκτη [1]	1/100
Αρχική Τιμή Μεριδίου	21.76
Συνολικός Αριθμός Μεριδίων [2]	853,597
Ημερομηνία πρώτης Έκδοσης	14/01/2008
Ημερομηνία έναρξης Διαπραγμάτευσης	24/01/2008
Νόμισμα Διαπραγμάτευσης	ΕΥΡΩ
Νόμισμα Ενεργητικού	ΕΥΡΩ
Αρχική Αξία Ενεργητικού [3]	3,000,000.00
Αριθμ. Μεριδίων για Δημιουργία-Εξαγορά [4]	5,000
Αμοιβή Διαχείρισης	0.375

Σημειώσεις Δ.Α.Κ.

[1] - Το κλάσμα της τιμής του δείκτη που αποτελεί η τιμή της πρώτης έκδοσης

[2] - Ο αριθμός μεριδίων που διαπραγματεύθηκαν στο Χρηματιστήριο την ημέρα T

[3] - Η αξία του ενεργητικού κατά την έκδοση

[4] - Ο αριθμός μεριδίων που απαιτείται κατά τη διαδικασία δημιουργίας εξαγοράς

ΑΝΑΚΟΙΝΩΣΕΙΣ

ΕΤΑΙΡΙΚΕΣ ΠΡΑΞΕΙΣ

ΕΛΛΗΝΙΚΟ ΔΗΜΟΣΙΟ

Σήμερα, 12/10/2020, σύμφωνα με τις αριθ. 178/17.02.2020, 178Α/18.09.2020 & 178Β/05.10.2020 Αποφάσεις της Επιτροπής Κεφαλαιαγοράς, πρόκειται να εκποιηθούν τα Ομόλογα του Ελληνικού Δημοσίου που εμφανίζονται στον πίνακα στην ιστοσελίδα του Χ.Α. www.athexgroup.gr στην ενότητα «Εταιρικές Πράξεις». Ως τιμή εκκίνησης για την εκποίηση των ομολόγων ορίζεται η καθαρή ελάχιστη αποδεκτή τιμή ρευστοποίησης ανά ISIN.

ΓΝΩΣΤΟΠΟΙΗΣΕΙΣ ΕΤΑΙΡΕΙΩΝ

RSS Feed: DOLAnnouncements
Posted on: Παρασκευή, 9 Οκτωβρίου 2020 4:30 μμ
Author: ALPHA TRUST ΑΝΔΡΟΜΕΔΑ Α.Ε.Ε.Χ.
Subject: ΔΕΛΤΙΟ ΤΥΠΟΥ ΑΠΟΤΕΛΕΣΜΑΤΑ 9ΜΗΝΟ 2020

Full article link: http://dev-www1.helex.gr:8080/el/web/guest/companies-announcements-full-content/-/asset_publisher/bMe2sOcNyQuy/content/id/5567110

Οράτε συνημμένο.

[ΑΝΔΡΟΜΕΔΑ ΑΠΟΤΕΛΕΣΜΑΤΑ 9Μ 2020](#)

RSS Feed: DOLAnnouncements
Posted on: Παρασκευή, 9 Οκτωβρίου 2020 5:28 μμ
Author: ΕΛΒΑΛΧΑΛΚΟΡ Ε.Β. ΧΑΛΚΟΥ & ΑΛΟΥΜΙΝΙΟΥ Α.Ε.
Subject: ΑΝΑΚΟΙΝΩΣΗ ΓΙΑ ΕΞΕΛΙΞΗ ΕΡΕΥΝΑΣ ΑΝΤΙΝΤΑΜΠΙΝΓΚ ΣΤΙΣ ΗΠΑ

Full article link: http://dev-www1.helex.gr:8080/el/web/guest/companies-announcements-full-content/-/asset_publisher/bMe2sOcNyQuy/content/id/5567279

Αθήνα, 09.10.2020

Ανακοίνωση

Η ανώνυμη εταιρία με την επωνυμία «ΕΛΒΑΛΧΑΛΚΟΡ ΕΛΛΗΝΙΚΗ ΒΙΟΜΗΧΑΝΙΑ ΧΑΛΚΟΥ ΚΑΙ ΑΛΟΥΜΙΝΙΟΥ ΑΝΩΝΥΜΟΣ ΕΤΑΙΡΕΙΑ» (στο εξής «ΕΛΒΑΛΧΑΛΚΟΡ») ανακοινώνει στο επενδυτικό κοινό, σύμφωνα με το άρθρο 17 παρ. 1 του Κανονισμού (ΕΕ) αριθμ. 596/2014 του Ευρωπαϊκού Κοινοβουλίου και του Συμβουλίου της 16^{ης} Απριλίου 2014 και το άρθρο 2 παρ. 2 περίπτωση (θ) της υπ' αριθμ. 3/347/12.07.2015 Απόφασης του Διοικητικού Συμβουλίου της Επιτροπής Κεφαλαιαγοράς και σε συνέχεια της από 12^{ης} Μαρτίου 2020 [\(link\)](#) ανακοίνωσή της, ότι την 6^η Οκτωβρίου 2020 το Υπουργείο Εμπορίου των ΗΠΑ (US Department of Commerce) εξέδωσε τις προκαταρκτικές του αποφάσεις σχετικά με την έρευνα δασμού αντιντάμπινγκ (antidumping duty investigation) αναφορικά με τις εισαγωγές κοινών φύλλων αλουμινίου από 18 χώρες, συμπεριλαμβανομένων της Ελλάδας, καθώς και των Μπαχρέιν, Βραζιλίας, Κροατίας, Αιγύπτου, Γερμανίας, Ινδίας, Ινδονησίας, Ιταλίας, Κορέας, Ομάν, Ρουμανίας, Σερβίας, Σλοβενίας, Νοτίου Αφρικής, Ισπανίας, Ταϊβάν και Τουρκίας.

Στην περίπτωση της Ελλάδας, το Υπουργείο Εμπορίου των ΗΠΑ υπολόγισε ένα προσωρινό περιθώριο ντάμπινγκ (preliminary dumping margin) 2,72% για εισαγωγές από την ΕΛΒΑΛΧΑΛΚΟΡ καθώς και τους άλλους εξαγωγείς των προϊόντων από την Ελλάδα.

Η ΕΛΒΑΛΧΑΛΚΟΡ και οι νομικοί σύμβουλοί της στις ΗΠΑ εξετάζουν τη βάση της προκαταρκτικής απόφασης του Υπουργείου Εμπορίου των ΗΠΑ και θα θέσουν υπόψη του, τυχόν σφάλματα ή παραλείψεις, σύμφωνα με τις οδηγίες του Υπουργείου Εμπορίου των ΗΠΑ. Διορθώσεις τέτοιων σφαλμάτων ή παραλείψεων μπορεί να έχουν ως αποτέλεσμα τη μείωση του τελικού περιθωρίου.

Τα επόμενα στάδια της έρευνας περιλαμβάνουν τον τελικό προσδιορισμό περιθωρίου ντάμπινγκ από το Υπουργείο Εμπορίου των ΗΠΑ, στις 19 Φεβρουαρίου 2021, και τον τελικό προσδιορισμό ζημίας (injury) από την Επιτροπή Διεθνούς Εμπορίου των ΗΠΑ (US

International Trade Commission), που αναμένεται στις 5 Απριλίου 2021.

Η ΕΛΒΑΛΧΑΛΚΟΡ θα συνεχίσει να συνεργάζεται άσκηνα με τις αρχές των ΗΠΑ μέχρι να λάβουν την οριστική τους απόφαση στους επόμενους μήνες.

Η ΕΛΒΑΛΧΑΛΚΟΡ εύλογα αναμένει μη ουσιώδη επίδραση στα οικονομικά αποτελέσματα για το 2021 από την προαναφερόμενη προκαταρκτική έρευνα.

Η ΕΛΒΑΛΧΑΛΚΟΡ διεξάγει τις εργασίες της πάντα προσηλωμένη στις αρχές του δίκαιου εμπορίου και θα συνεχίσει να στηρίζει του πελάτες της στην αγορά των ΗΠΑ, ως μια από τις κορυφαίες εταιρίες παραγωγής φύλλων αλουμινίου, παγκοσμίως.

RSS Feed: DOLAnnouncements
Posted on: Παρασκευή, 9 Οκτωβρίου 2020 5:35 μμ
Author: AUTOHELLAS A.T.E.E.
Subject: ΑΝΑΚΟΙΝΩΣΗ ΡΥΘΜΙΖΟΜΕΝΗΣ ΠΛΗΡΟΦΟΡΙΑΣ ΤΟΥ Ν.
3556/2007: Γνωστοποίηση συναλλαγών

Full article link: http://dev-www1.helex.gr:8080/el/web/guest/companies-announcements-full-content/-/asset_publisher/bMe2sOcNyQuy/content/id/5567289

Κηφισιά, 09 Οκτωβρίου 2020

Η AUTOHELLAS A.T.E.E. σύμφωνα με τις διατάξεις του Νόμου 3556/2007 γνωστοποιεί ότι, στις 08/10/2020 ο μέτοχος, και Διευθυντής Πληροφορικής της AUTOHELLAS A.T.E.E. κος Παναγιώτης Καραμπουρνιώτης του Δημοσθένους, (που έχει συμπεριληφθεί στον κατάλογο υπόχρεων προσώπων του άρθρου 13 παρ.3 του Νόμου 3340/2005), προέβη στην Αγορά συνολικά 500 ονομαστικών μετοχών της AUTOHELLAS A.T.E.E. αξίας Ευρώ 2.070,00.

RSS Feed: DOLAnnouncements
Posted on: Παρασκευή, 9 Οκτωβρίου 2020 6:01 μμ
Author: ΠΛΑΣΤΙΚΑ ΘΡΑΚΗΣ ΕΤΑΙΡΙΑ ΣΥΜΜΕΤΟΧΩΝ Α.Ε.Ε.
Subject: Ανακοίνωση Αγοράς Ιδίων Μετοχών

Full article link: http://dev-www1.helex.gr:8080/el/web/guest/companies-announcements-full-content/-/asset_publisher/bMe2sOcNyQuy/content/id/5567420

Η εταιρεία Πλαστικά Θράκης Εταιρεία Συμμετοχών Α.Ε.Ε. ανακοινώνει ότι κατ' εφαρμογή του άρθρου 49 του ν. 4548/2018, του Κανονισμού (ΕΕ) 596/2014 του Ευρωπαϊκού Κοινοβουλίου και του Συμβουλίου της 16^{ης} Απριλίου 2014 και του κατ' εξουσιοδότηση Κανονισμού (ΕΕ) 2016/1052 της 8^{ης} Μαρτίου 2016 της Ευρωπαϊκής Επιτροπής προέβη στις 09/10/2020 σε αγορά 6.160 ιδίων μετοχών μέσω του μέλους του Χρηματιστηρίου Αθηνών Alpha Finance A.E.Π.Ε.Υ, με μέση τιμή κτήσης 2,6528 Ευρώ ανά μετοχή και συνολική αξία της συναλλαγής 16.341,28 Ευρώ, σε εκτέλεση της σχετικής απόφασης της Έκτακτης Γενικής Συνέλευσης των μετόχων της 19^{ης} Μαρτίου 2019.

RSS Feed: DOLAnnouncements
Posted on: Παρασκευή, 9 Οκτωβρίου 2020 6:04 μμ
Author: ΠΛΑΣΤΙΚΑ ΘΡΑΚΗΣ ΕΤΑΙΡΙΑ ΣΥΜΜΕΤΟΧΩΝ Α.Ε.Ε.
Subject: Ανακοίνωση Ρυθμιζόμενης Πληροφορίας του Ν. 3556/2007

Full article link: http://dev-www1.helex.gr:8080/el/web/guest/companies-announcements-full-content/-/asset_publisher/bMe2sOcNyQuy/content/id/5567430

Η εταιρεία Πλαστικά Θράκης Εταιρεία Συμμετοχών Α.Ε.Ε. (η Εταιρεία) σύμφωνα με τις διατάξεις του Ν 3556/2007 και του Κανονισμού (ΕΕ) 596/2014 του Ευρωπαϊκού Κοινοβουλίου και του Συμβουλίου της 16^{ης} Απριλίου του 2014 ανακοινώνει ότι ο κ. Βασίλειος Ζαϊρόπουλος, Μη Εκτελεστικό Μέλος του Διοικητικού Συμβουλίου της Εταιρείας προέβη στις 09/10/2020 σε αγορά 2.830 κοινών ονομαστικών μετοχών της Εταιρείας, συνολικής αξίας 7.533.59 ευρώ, σύμφωνα με την από 09/10/2020 γνωστοποίησή του προς την Εταιρεία

RSS Feed: DOLAnnouncements
Posted on: Παρασκευή, 9 Οκτωβρίου 2020 6:05 μμ
Author: AUTOHELLAS A.T.E.E.
Subject: ΑΓΟΡΑ ΙΔΙΩΝ ΜΕΤΟΧΩΝ

Full article link: http://dev-www1.helex.gr:8080/el/web/guest/companies-announcements-full-content/-/asset_publisher/bMe2sOcNyQuy/content/id/5567440

AUTOHELLAS ATEE: ΑΝΑΚΟΙΝΩΣΗ ΑΓΟΡΑΣ ΙΔΙΩΝ ΜΕΤΟΧΩΝ

Η AUTOHELLAS ATEE (η **Εταιρεία**) ανακοινώνει στο Επενδυτικό Κοινό ότι, σύμφωνα με το άρθρο 49 του Ν. 4548/2018 και σε υλοποίηση των αποφάσεων της Ετήσιας Τακτικής Γενικής Συνέλευσης των Μετόχων της (συνεδρίαση 15.07.2020), και της από 23^η Ιουλίου 2020 απόφασης του Διοικητικού Συμβουλίου, προέβη στις 09/10/2020, μέσω του μέλους του Χρηματιστηρίου Αθηνών EUROXX Χρηματιστηριακή Α.Ε.Π.Ε.Υ., σε αγορά 16.764 Ιδίων Μετοχών με μέση τιμή κτήσης 4,109 ευρώ ανά μετοχή και συνολική αξία συναλλαγής 69.895,69 ευρώ.

Μετά και την προαναφερόμενη απόκτηση, η Εταιρεία κατέχει συνολικά 311.000 ίδιες μετοχές που αντιπροσωπεύουν ποσοστό 0,636% του συνόλου των μετοχών της Εταιρείας.

Η παρούσα ανακοίνωση εκδίδεται σύμφωνα με τον Κανονισμό (ΕΕ) αριθ. 596/2014 του Ευρωπαϊκού Κοινοβουλίου και του Συμβουλίου της 16ης Απριλίου 2014 και τον κατ'εξουσιοδότηση Κανονισμό (ΕΕ) 2016/1052 της Επιτροπής της 8ης Μαρτίου 2016

RSS Feed: DOLAnnouncements
Posted on: Παρασκευή, 9 Οκτωβρίου 2020 6:55 μμ
Author: ΕΛΛΗΝΙΚΑ ΧΡΗΜΑΤΙΣΤΗΡΙΑ Α.Ε.
Subject: Συναλλαγές της Eurobank Equities

Full article link: http://dev-www1.helex.gr:8080/el/web/guest/companies-announcements-full-content/-/asset_publisher/bMe2sOcNyQuy/content/id/5567510

Η Εταιρία Ελληνικά Χρηματιστήρια-Χρηματιστήριο Αθηνών Α.Ε. Συμμετοχών (ΑΤΗΧ) ανακοινώνει με βάση τις διατάξεις του αρ. 6 της απόφασης 3/347/12.7.2005 της Επιτροπής Κεφαλαιαγοράς και του Κανονισμού (ΕΕ) 596/2014 ότι η Eurobank Equities Α.Ε.Π.Ε.Υ. την ενημέρωσε ότι πραγματοποίησε τις εξής συναλλαγές:

α/α	Ημερομηνία γνωστοποίησης στην ΑΤΗΧ	Ημερομηνία συναλλαγής	Είδος συναλ.	Ποσότητα	Χρηματοπιστωτικό μέσο	Συνολική αξία (ευρώ)
1	07.10.2020	06.10.2020	Αγορά	2.525	Μετοχές ΕΧΑΕ (κο)	7.263,28
2	07.10.2020	06.10.2020	Πώληση	195	Μετοχές ΕΧΑΕ (κο)	565,50
3	07.10.2020	06.10.2020	Πώληση	22	ΣΜΕ ΕΧΑΕ	6.388,00
4	08.10.2020	07.10.2020	Πώληση	781	Μετοχές ΕΧΑΕ (κο)	2.266,86
5	09.10.2020	08.10.2020	Αγορά	843	Μετοχές ΕΧΑΕ (κο)	2.461,73
6	09.10.2020	08.10.2020	Πώληση	391	Μετοχές ΕΧΑΕ (κο)	1.141,72
7	09.10.2020	08.10.2020	Πώληση	6	ΣΜΕ ΕΧΑΕ	1.764,00

Η Eurobank Equities Α.Ε.Π.Ε.Υ. πραγματοποίησε τις ανωτέρω συναλλαγές λόγω της ειδικής διαπραγμάτευσης που έχει αναλάβει στην αγορά παραγώγων σε Συμβόλαια Μελλοντικής Εκπλήρωσης (ΣΜΕ) με υποκειμένο τίτλο τη μετοχή της εταιρίας (σύμβολο μετοχής: ΕΧΑΕ).

Η γνωστοποίηση εκ μέρους της Eurobank Equities Α.Ε.Π.Ε.Υ. προς την εταιρεία και ακολούθως από την εταιρία προς τις αρχές της Κεφαλαιαγοράς, γίνεται επειδή ο κ. Κωνσταντίνος Βασιλείου είναι μη εκτελεστικό μέλος του Δ.Σ. της Eurobank Equities Α.Ε.Π.Ε.Υ. ενώ κατέχει ταυτόχρονα τη θέση του Μη Εκτελεστικού Μέλους του Δ.Σ. της ΑΤΗΧ (υπόχρεο πρόσωπο με βάση το Ν.3340/2005).

RSS Feed: DOLAnnouncements
Posted on: Δευτέρα, 12 Οκτωβρίου 2020 8:58 πμ
Author: Γ.Ε. ΔΗΜΗΤΡΙΟΥ Α.Ε.Ε.
Subject: ΑΝΑΚΟΙΝΩΣΗ ΓΙΑ ΤΗΝ ΠΡΟΑΝΑΓΓΕΛΙΑ ΤΑΚΤΙΚΗΣ Γ.Σ. ΤΗΝ 31/10/2020

Full article link: http://dev-www1.helex.gr:8080/el/web/guest/companies-announcements-full-content/-/asset_publisher/bMe2sOcNyQuy/content/id/5568350

ΠΡΟΣΚΛΗΣΗ ΤΩΝ ΜΕΤΟΧΩΝ ΤΗΣ ΑΝΩΝΥΜΗΣ ΕΤΑΙΡΕΙΑΣ ΜΕ ΤΗΝ ΕΠΩΝΥΜΙΑ

"Γ.Ε. ΔΗΜΗΤΡΙΟΥ ΑΝΩΝΥΜΗ ΕΜΠΟΡΙΚΗ ΕΤΑΙΡΕΙΑ" και τον

δ.τ. " Γ.Ε. ΔΗΜΗΤΡΙΟΥ Α.Ε.Ε."

ΣΕ ΤΑΚΤΙΚΗ ΓΕΝΙΚΗ ΣΥΝΕΛΕΥΣΗ ΤΗΝ 31η Οκτωβρίου 2020

Αρ.Μ.Α.Ε. 15353/06/Β/87/07

(αριθμός Γ.Ε.ΜΗ 1521501000)

_____/_____

Με την από 09/10/2020 απόφαση του Διοικητικού Συμβουλίου και σύμφωνα με το Νόμο και το Καταστατικό της Εταιρείας προσκαλούνται οι κ.κ. Μέτοχοι της ανώνυμης εταιρείας με την επωνυμία "Γ.Ε. ΔΗΜΗΤΡΙΟΥ Α.Ε.Ε." σε Τακτική Γενική Συνέλευση στις τριάντα μία (31) Οκτωβρίου 2020, ημέρα Σάββατο και ώρα 12.00, στην έδρα της Εταιρείας στο Δήμο Αιγάλεω Αττικής και στα επί της οδού Κηφισού, αριθμ. 6 γραφεία της Εταιρείας, προς συζήτηση και λήψη αποφάσεων επί των εξής θεμάτων ημερήσιας διάταξης:

ΘΕΜΑΤΑ ΗΜΕΡΗΣΙΑΣ ΔΙΑΤΑΞΗΣ

- 1) Υποβολή και Έγκριση της Ετήσιας Οικονομικής Έκθεσης για την εταιρική χρήση 1/1/2019 – 31/12/2019 μετά των Ετήσιων Χρηματοοικονομικών Καταστάσεων και των Ετήσιων Ενοποιημένων Χρηματοοικονομικών Καταστάσεων της εν λόγω χρήσης, καθώς και των Εκθέσεων του Διοικητικού Συμβουλίου και του Ορκωτού Ελεγκτή – Λογιστή για την ως άνω εταιρική χρήση.
- 2) Έγκριση της συνολικής διαχείρισης του Διοικητικού Συμβουλίου για τα πεπραγμένα της χρήσης 1/1/2019 – 31/12/2019, καθώς και για τη σύνταξη των Ετήσιων Χρηματοοικονομικών Καταστάσεων, των Ετήσιων Ενοποιημένων Χρηματοοικονομικών Καταστάσεων χρήσης 1/1/2019 – 31/12/2019 και των σχετικών Εκθέσεων, και απαλλαγή των Ορκωτών Ελεγκτών – Λογιστών.
- 3) Εκλογή Τακτικών και Αναπληρωματικών Ορκωτών Ελεγκτών για την εταιρική χρήση 1/1/2020-31/12/2020 και καθορισμός της αμοιβής τους.
- 4) Έγκριση αμοιβών και αποδοχών των μελών του Διοικητικού Συμβουλίου για την εταιρική

χρήση έτους 2019.

5) Προέγκριση αμοιβών μελών του Διοικητικού Συμβουλίου για τις επόμενες χρήσεις.

6) Παροχή αδειας κατ' άρθρο 98 παρ. 1 του Ν. 4548/2018, ως ισχύει, σε μέλη του Διοικητικού Συμβουλίου της Εταιρείας να μετέχουν στα Διοικητικά Συμβούλια ή στη διοίκηση άλλων εταιρειών που επιδιώκουν παρεμφερείς με την Εταιρεία σκοπούς.

7) Υποβολή και Έγκριση της Έκθεσης Αποδοχών σύμφωνα με το άρθρο 112 παρ. 3 ν. 4548/2018, ως ισχύει.

8) Διάφορες αποφάσεις και ανακοινώσεις.

Σε περίπτωση που δεν επιτευχθεί απαρτία για το σύνολο ή για ορισμένα θέματα της ημερήσιας διάταξης, οι κ.κ. Μέτοχοι της Εταιρείας καλούνται σε Επαναληπτική Τακτική Γενική Συνέλευση στον ίδιο χώρο στις 06/11/2020, ημέρα Παρασκευή και ώρα 16:30, επομένως δεν θα ακολουθήσει νεότερη πρόσκληση προς τους μετόχους της Εταιρείας, σύμφωνα με τα οριζόμενα στο άρθρο 130 παρ. 2 ν. 4548/2018.

Σύμφωνα με τον ν. 4548/2018, ως ισχύει, η Εταιρεία ενημερώνει τους μετόχους για τα ακόλουθα:

Ημερομηνία Καταγραφής Τακτικής Γενικής Συνέλευσης και Επαναληπτικής Γενικής Συνέλευσης.

Για τη συμμετοχή στην Τακτική Γενική Συνέλευση της 31^{ης} Οκτωβρίου 2020 και στην τυχόν Επαναληπτική Τακτική Γενική Συνέλευση της 06^{ης} Νοεμβρίου 2020, η ιδιότητα του μετόχου πρέπει να υφίσταται, κατά την έναρξη της πέμπτης ημέρας πριν από την ημέρα συνεδρίασης της Γενικής Συνέλευσης της 31^{ης} Οκτωβρίου 2020, ήτοι την 26η Οκτωβρίου 2020. Η απόδειξη της μετοχικής ιδιότητας γίνεται με απευθείας ηλεκτρονική σύνδεση της Εταιρείας με τα αρχεία του Σ.Α.Τ.

Έναντι της Εταιρείας θεωρείται ότι έχει το δικαίωμα συμμετοχής και ψήφου στη Γενική Συνέλευση μόνον όποιος φέρει την ιδιότητα του μετόχου κατά την αντίστοιχη Ημερομηνία Καταγραφής, άλλως δεν μπορεί να συμμετέχει και να ασκήσει τα δικαιώματα ψήφου κατά την αντίστοιχη συνεδρίαση.

Η άσκηση των εν λόγω δικαιωμάτων δεν προϋποθέτει τη δέσμευση των μετοχών του δικαιούχου ούτε την τήρηση άλλης ανάλογης διαδικασίας, η οποία περιορίζει τη δυνατότητα πώλησης και μεταβίβασης αυτών κατά το χρονικό διάστημα που μεσολαβεί ανάμεσα στην Ημερομηνία Καταγραφής και στη Γενική Συνέλευση.

Κάθε μετοχή έχει δικαίωμα μίας (1) ψήφου.

Διαδικασία άσκησης δικαιώματος ψήφου μέσω αντιπροσώπου.

Ο μέτοχος συμμετέχει στη Γενική Συνέλευση και ψηφίζει, είτε αυτοπροσώπως είτε μέσω αντιπροσώπων. Αντιπρόσωπος που ενεργεί για περισσότερους μετόχους μπορεί να ψηφίζει διαφορετικά για κάθε μέτοχο.

Ο διορισμός και η ανάκληση αντιπροσώπου για τη συμμετοχή στη Γενική Συνέλευση γίνεται εγγράφως και κοινοποιείται στην Εταιρεία με κατάθεση του σχετικού εγγράφου στα γραφεία της έδρας της Εταιρείας (οδός Κηφισού, αριθμ. 6 στο Αιγάλεω Αττικής, υπόψη Τμήματος Εξυπηρέτησης Μετόχων) ή ταχυδρομικώς τουλάχιστον σαράντα οκτώ (48) ώρες πριν από την ημερομηνία της Γενικής Συνέλευσης ή της τυχόν επαναληπτικής αυτής. Κάθε μέτοχος μπορεί να διορίζει μέχρι τρεις (3) αντιπροσώπους. Ωστόσο, αν ο μέτοχος κατέχει μετοχές της Εταιρείας, οι οποίες εμφανίζονται σε περισσότερους του ενός λογαριασμού αξιών, ο περιορισμός αυτός δεν εμποδίζει το μέτοχο να ορίζει διαφορετικούς αντιπροσώπους για τις μετοχές που εμφανίζονται στον κάθε λογαριασμό αξιών σε σχέση με ορισμένη Γενική Συνέλευση.

Η Εταιρεία έχει καταστήσει διαθέσιμο στην ιστοσελίδα της (www.gedsa.gr) το έντυπο που χρησιμοποιεί για το διορισμό αντιπροσώπου. Ο δικαιούχος καλείται να μεριμνά για την επιβεβαίωση της επιτυχούς αποστολής του εντύπου διορισμού αντιπροσώπου και της παραλαβής του από την Εταιρεία, καλώντας στο τηλέφωνο: 210 5386400.

Ο αντιπρόσωπος μετόχου υποχρεούται να γνωστοποιεί στην Εταιρεία, πριν από την έναρξη της συνεδρίασης της Γενικής Συνέλευσης, κάθε συγκεκριμένο γεγονός, το οποίο μπορεί να είναι χρήσιμο στους μετόχους για την αξιολόγηση του κινδύνου να εξυπηρετήσει ο αντιπρόσωπος άλλα συμφέροντα πλην των συμφερόντων του μετόχου. Κατά την έννοια της παρούσας παραγράφου, μπορεί να προκύπτει σύγκρουση συμφερόντων ιδίως όταν ο αντιπρόσωπος: α) είναι μέτοχος που ασκεί τον έλεγχο της Εταιρείας ή είναι άλλο νομικό πρόσωπο ή οντότητα η οποία ελέγχεται από τον μέτοχο αυτόν, β) είναι μέλος του διοικητικού συμβουλίου ή της εν γένει διοίκησης της Εταιρείας ή μετόχου που ασκεί τον έλεγχο της Εταιρείας ή άλλου νομικού προσώπου ή οντότητας που ελέγχεται από μέτοχο ο οποίος ασκεί τον έλεγχο της Εταιρείας, γ) είναι υπάλληλος ή ελεγκτής της Εταιρείας ή μετόχου που ασκεί τον έλεγχο της Εταιρείας, ή άλλου νομικού προσώπου ή οντότητας που ελέγχεται από μέτοχο ο οποίος ασκεί τον έλεγχο της Εταιρείας, δ) είναι σύζυγος ή συγγενής πρώτου βαθμού με ένα από τα φυσικά πρόσωπα που αναφέρονται στις περιπτώσεις (α) έως (γ).

Ο αντιπρόσωπος του μετόχου υποχρεούται να αρχειοθετεί τις οδηγίες ψήφου για ένα (1) τουλάχιστον έτος, από την ημερομηνία της γενικής συνέλευσης ή, σε περίπτωση αναβολής αυτής, της τελευταίας επαναληπτικής συνέλευσης στην οποία έκανε χρήση του πληρεξουσίου.

Διαδικασία για άσκηση του δικαιώματος ψήφου με αλληλογραφία.

Το Καταστατικό της Εταιρείας προβλέπει τη δυνατότητα εξ αποστάσεως συμμετοχής των μετόχων στην ψηφοφορία. Οι μέτοχοι που ψηφίζουν δι' αλληλογραφίας υπολογίζονται για το σχηματισμό της απαρτίας και της πλειοψηφίας, εφόσον τα σχετικά ψηφοδέλτια έχουν παραληφθεί από την εταιρεία το αργότερο είκοσι τέσσερις (24) ώρες πριν από την έναρξη της συνεδρίασης.

Δικαιώματα των μετόχων μειοψηφίας

(α) Με αίτηση μετόχων που εκπροσωπούν το ένα εικοστό (1/20) του καταβεβλημένου μετοχικού κεφαλαίου, το διοικητικό συμβούλιο της Εταιρείας υποχρεούται να εγγράψει στην ημερήσια διάταξη της Γενικής Συνέλευσης πρόσθετα θέματα, εάν η σχετική αίτηση περιέλθει στο διοικητικό συμβούλιο δεκαπέντε (15) τουλάχιστον ημέρες πριν από τη Γενική Συνέλευση. Τα πρόσθετα θέματα πρέπει να δημοσιεύονται ή να γνωστοποιούνται με ευθύνη του διοικητικού συμβουλίου, κατά το άρθρο 122 ν. 4548/2018, επτά (7) τουλάχιστον ημέρες πριν από τη γενική συνέλευση. Η αίτηση για την εγγραφή πρόσθετων θεμάτων στην ημερήσια διάταξη συνοδεύεται από αιτιολόγηση ή από σχέδιο απόφασης προς έγκριση στη Γενική Συνέλευση και η αναθεωρημένη ημερήσια διάταξη δημοσιοποιείται με τον ίδιο τρόπο όπως η προηγούμενη ημερήσια διάταξη, δεκατρείς (13) ημέρες πριν από την ημερομηνία της Γενικής Συνέλευσης και ταυτόχρονα τίθεται στη διάθεση των μετόχων στην ιστοσελίδα της Εταιρείας, μαζί με την αιτιολόγηση ή το σχέδιο απόφασης που έχει υποβληθεί από τους μετόχους κατά τα προβλεπόμενα στο άρθρο 123 παρ. 4 του ν. 4548/2018. Αν τα θέματα αυτά δεν δημοσιευθούν, οι αιτούντες μέτοχοι δικαιούνται να ζητήσουν την αναβολή της γενικής συνέλευσης, σύμφωνα με την παρ. 5 του άρθρου 141 ν. 4548/2018 και να προβούν οι ίδιοι στη δημοσίευση, κατά τα οριζόμενα στο δεύτερο εδάφιο της παρ. 2 του άρθρου 141 ν. 4548/2018, με δαπάνη της Εταιρείας.

(β) Μέτοχοι που εκπροσωπούν το ένα εικοστό (1/20) του καταβεβλημένου μετοχικού κεφαλαίου, έχουν το δικαίωμα να υποβάλλουν σχέδια αποφάσεων για θέματα που έχουν περιληφθεί στην αρχική ή την τυχόν αναθεωρημένη ημερήσια διάταξη της Γενικής Συνέλευσης. Η σχετική αίτηση πρέπει να περιέλθει στο διοικητικό συμβούλιο επτά (7) τουλάχιστον ημέρες πριν από την ημερομηνία της Γενικής Συνέλευσης, τα σχέδια δε αποφάσεων τίθενται στη διάθεση των μετόχων κατά τα οριζόμενα στην παράγραφο 3 του άρθρου 123, έξι (6) τουλάχιστον ημέρες πριν από την ημερομηνία της Γενικής Συνέλευσης.

(γ) Μετά από αίτηση οποιουδήποτε μετόχου, που υποβάλλεται στην Εταιρεία πέντε (5) τουλάχιστον πλήρεις ημέρες πριν από τη Γενική Συνέλευση, το διοικητικό συμβούλιο υποχρεούται να παρέχει στη Γενική Συνέλευση τις αιτούμενες συγκεκριμένες πληροφορίες για τις υποθέσεις της Εταιρείας, στο μέτρο που αυτές είναι σχετικές με τα θέματα της ημερήσιας διάταξης. Υποχρέωση παροχής πληροφοριών δεν υφίσταται, όταν οι σχετικές πληροφορίες διατίθενται ήδη στην ιστοσελίδα της Εταιρείας, ιδίως με τη μορφή ερωτήσεων και απαντήσεων. Επίσης, με αίτηση μετόχων, που εκπροσωπούν το ένα εικοστό (1/20) του καταβεβλημένου κεφαλαίου, το διοικητικό συμβούλιο υποχρεούται να ανακοινώνει στη Γενική Συνέλευση, εφόσον είναι Τακτική, τα ποσά που, κατά την τελευταία διετία, καταβλήθηκαν σε κάθε μέλος του διοικητικού συμβουλίου ή τους διευθυντές της Εταιρείας, καθώς και κάθε παροχή προς τα πρόσωπα αυτά από οποιαδήποτε αιτία ή σύμβαση της Εταιρείας με αυτούς. Σε όλες τις παραπάνω περιπτώσεις το διοικητικό συμβούλιο μπορεί να αρνηθεί την παροχή των πληροφοριών για αποχρώντα ουσιώδη λόγο, ο οποίος αναγράφεται στα πρακτικά. Τέτοιος λόγος μπορεί να είναι, κατά τις περιστάσεις, η εκπροσώπηση των αιτούντων μετόχων στο διοικητικό συμβούλιο, σύμφωνα με τα άρθρα 79 ή 80 ν. 4548/2018. Στις περιπτώσεις της παρούσας παραγράφου το διοικητικό συμβούλιο μπορεί να απαντήσει ενιαία σε αιτήσεις μετόχων με το ίδιο περιεχόμενο.

(δ) Μετά από αίτηση μετόχων που εκπροσωπούν το ένα δέκατο (1/10) του καταβεβλημένου μετοχικού κεφαλαίου η οποία υποβάλλεται στην Εταιρεία πέντε (5) τουλάχιστον πλήρεις ημέρες πριν από τη Γενική Συνέλευση, το διοικητικό συμβούλιο

υποχρεούται να παρέχει στη Γενική Συνέλευση πληροφορίες για την πορεία των εταιρικών υποθέσεων και την περιουσιακή κατάσταση της Εταιρείας. Το διοικητικό συμβούλιο μπορεί να αρνηθεί την παροχή των πληροφοριών για αποχρώντα ουσιώδη λόγο, ο οποίος αναγράφεται στα πρακτικά. Τέτοιος λόγος μπορεί να είναι, κατά τις περιστάσεις, η εκπροσώπηση των αιτούντων μετόχων στο διοικητικό συμβούλιο, σύμφωνα με τα άρθρα 79 ή 80 ν. 4548/2018, εφόσον τα αντίστοιχα μέλη του διοικητικού συμβουλίου έχουν λάβει τη σχετική πληροφόρηση κατά τρόπο επαρκή.

Σε όλες τις ανωτέρω αναφερόμενες περιπτώσεις οι αιτούντες μέτοχοι οφείλουν να αποδεικνύουν τη μετοχική τους ιδιότητα και, εκτός από το πρώτο εδάφιο της περίπτωσης (γ) ως άνω, τον αριθμό των μετοχών που κατέχουν κατά την άσκηση του σχετικού δικαιώματος. Τέτοια απόδειξη μπορεί να γίνεται με κάθε νόμιμο μέσο και πάντως βάσει ενημέρωσης που λαμβάνει η Εταιρεία από το κεντρικό αποθετήριο τίτλων, εφόσον παρέχει υπηρεσίες μητρώου, ή μέσω των συμμετεχόντων και εγγεγραμμένων διαμεσολαβητών στο κεντρικό αποθετήριο τίτλων σε κάθε άλλη περίπτωση.

Διαθέσιμα έγγραφα και πληροφορίες

Οι ενδιαφερόμενοι μέτοχοι δύνανται να λαμβάνουν αντίγραφα των εγγράφων και σχεδίων αποφάσεων της παρ. 4 του άρθρου 123 του ν. 4548/2018, προσερχόμενοι στα γραφεία της έδρας της Εταιρείας (οδός Κηφισού, αριθμ. 6, Αιγάλεω) ή επικοινωνώντας με το Τμήμα Εξυπηρέτησης Μετόχων στο τηλέφωνο 210 5386400. Τα ως άνω έγγραφα και οι πληροφορίες των παρ. 3 και 4 του άρθρου 123 του ν. 4548/2018, είναι, επίσης, διαθέσιμες στην ιστοσελίδα της Εταιρείας www.gedsa.gr.

Αιγάλεω, 09/10/2020

ΤΟ ΔΙΟΙΚΗΤΙΚΟ ΣΥΜΒΟΥΛΙΟ

[Πρόσκληση Τακτική Γ.Σ. 31-10-2020](#)

RSS Feed: DOLAnnouncements
Posted on: Δευτέρα, 12 Οκτωβρίου 2020 9:11 πμ
Author: ΙΑΣΩ Α.Ε.
Subject: Ανακοίνωση Αγοράς Ιδίων Μετοχών

Full article link: http://dev-www1.helex.gr:8080/el/web/guest/companies-announcements-full-content/-/asset_publisher/bMe2sOcNyQuy/content/id/5568455

Η ΙΑΣΩ ΙΔΙΩΤΙΚΗ ΓΕΝΙΚΗ, ΜΑΙΕΥΤΙΚΗ – ΓΥΝΑΙΚΟΛΟΓΙΚΗ & ΠΑΙΔΙΑΤΡΙΚΗ ΚΛΙΝΙΚΗ – ΔΙΑΓΝΩΣΤΙΚΟ – ΘΕΡΑΠΕΥΤΙΚΟ ΚΑΙ ΕΡΕΥΝΗΤΙΚΟ ΚΕΝΤΡΟ Α.Ε. (η Εταιρεία) γνωστοποιεί στο Επενδυτικό Κοινό ότι, σύμφωνα με το άρθρο 49 του Ν. 4548/2018 και σε υλοποίηση και εφαρμογή της από 09/09/2019 απόφασης της Τακτικής Γενικής Συνέλευσης των Μετόχων της Εταιρείας και της από 20/11/2019 απόφασης του Διοικητικού Συμβουλίου της Εταιρείας, προέβη την 09/10/2020, μέσω του μέλους του Χ.Α. ΠΕΙΡΑΙΩΣ ΑΕΠΕΥ, σε αγορά 911 ιδίων μετοχών με μέση τιμή κτήσης 1,265 ανά μετοχή και συνολική αξία συναλλαγής 1.152,42 ευρώ.

RSS Feed: DOLAnnouncements
Posted on: Δευτέρα, 12 Οκτωβρίου 2020 9:35 πμ
Author: ΕΝΤΕΡΣΟΦΤ Α.Ε.
Subject: ΕΝΤΕΡΣΟΦΤ ΔΕΛΤΙΟ ΤΥΠΟΥ ΣΗΜΑΝΤΙΚΗ ΑΥΞΗΣΗ ΕΣΟΔΩΝ ΚΑΙ ΚΕΡΔΩΝ ΣΤΟ ΕΝΝΕΑΜΗΝΟ

Full article link: http://dev-www1.helex.gr:8080/el/web/guest/companies-announcements-full-content/-/asset_publisher/bMe2sOcNyQuy/content/id/5568530

ΕΝΤΕΡΣΟΦΤ ΔΕΛΤΙΟ ΤΥΠΟΥ ΣΗΜΑΝΤΙΚΗ ΑΥΞΗΣΗ ΕΣΟΔΩΝ ΚΑΙ ΚΕΡΔΩΝ ΣΤΟ ΕΝΝΕΑΜΗΝΟ

[ΕΝΤΕΡΣΟΦΤ ΔΕΛΤΙΟ ΤΥΠΟΥ ΣΗΜΑΝΤΙΚΗ ΑΥΞΗΣΗ ΕΣΟΔΩΝ ΚΑΙ ΚΕΡΔΩΝ ΣΤΟ ΕΝΝΕΑΜΗΝΟ](http://dev-www1.helex.gr:8080/el/web/guest/companies-announcements-full-content/-/asset_publisher/bMe2sOcNyQuy/content/id/5568530)

RSS Feed: DOLAnnouncements
Posted on: Δευτέρα, 12 Οκτωβρίου 2020 9:38 πμ
Author: ENTERΣΟΦΤ Α.Ε.
Subject: ENTERSOFT Corporate Presentation - Q3 2020

Full article link: http://dev-www1.helex.gr:8080/el/web/guest/companies-announcements-full-content/-/asset_publisher/bMe2sOcNyQuy/content/id/5568549

ENTERSOFT Corporate Presentation - Q3 2020

[ENTERSOFT Corporate Presentation - Q3 2020](#)

RSS Feed: DOLAnnouncements
Posted on: Δευτέρα, 12 Οκτωβρίου 2020 9:51 πμ
Author: ΜΥΤΙΛΗΝΑΙΟΣ Α.Ε.
Subject: Απόκτηση Ιδίων Μετοχών

Full article link: http://dev-www1.helex.gr:8080/el/web/guest/companies-announcements-full-content/-/asset_publisher/bMe2sOcNyQuy/content/id/5568573

Απόκτηση Ιδίων Μετοχών

[Απόκτηση Ιδίων Μετοχών](#)

RSS Feed: DOLAnnouncements
Posted on: Δευτέρα, 12 Οκτωβρίου 2020 9:58 πμ
Author: ΜΥΤΙΛΗΝΑΙΟΣ Α.Ε.
Subject: Ανακοίνωση ρυθμιζόμενης πληροφορίας Ν. 3556/2007

Full article link: http://dev-www1.helex.gr:8080/el/web/guest/companies-announcements-full-content/-/asset_publisher/bMe2sOcNyQuy/content/id/5568591

ΜΥΤΙΛΗΝΑΙΟΣ Α.Ε.

Ανακοίνωση ρυθμιζόμενης πληροφορίας Ν. 3556/2007

Η ΜΥΤΙΛΗΝΑΙΟΣ Α.Ε. (η «Εταιρεία»), σύμφωνα με τις διατάξεις του Ν. 3556/2007 και του Κανονισμού (ΕΕ) 596/2014 του Ευρωπαϊκού Κοινοβουλίου και του Συμβουλίου για την κατάχρηση της αγοράς, ανακοινώνει ότι η Gioralex Holdings Limited, νομικό πρόσωπο συνδεδεμένο με τον κ. Νίκο Παπαπέτρου, Γενικό Διευθυντή του Τομέα Ανάπτυξης Ανανεώσιμων Πηγών και Αποθήκευσης Ενέργειας της Εταιρείας, σύμφωνα με την από 9.10.2020 γνωστοποίηση προς την Εταιρεία, προέβη την 9.10.2020 σε αγορά 15.000 κοινών ονομαστικών μετοχών της Εταιρείας, συνολικής αξίας 149.700,00 ευρώ.

RSS Feed: DOLAnnouncements
Posted on: Δευτέρα, 12 Οκτωβρίου 2020 10:01 πμ
Author: Π. ΠΕΤΡΟΠΟΥΛΟΣ Α.Ε.Β.Ε.
Subject: ΑΓΟΡΑ ΙΔΙΩΝ ΜΕΤΟΧΩΝ

Full article link: http://dev-www1.helex.gr:8080/el/web/guest/companies-announcements-full-content/-/asset_publisher/bMe2sOcNyQuy/content/id/5568601

Η Πέτρος Πετρόπουλος ΑΕΒΕ (η «**Εταιρία**»), ανακοινώνει στο επενδυτικό κοινό ότι στο πλαίσιο του Προγράμματος Αγοράς Ιδίων Μετοχών, σύμφωνα με την κείμενη νομοθεσία, και κατ' εφαρμογή της από 29/6/2020 απόφασης της Γενικής Συνέλευσης των Μετόχων και της από 30/6/2020 απόφασης του Διοικητικού Συμβουλίου της Εταιρίας, προέβη στις 9/10/2020 σε αγορά 8.827 Ιδίων Μετοχών της Εταιρίας μέσω της Alpha Finance με τιμή κτήσης 4,34 ευρώ ανά μετοχή και συνολική αξίας 38.309 ευρώ.

RSS Feed: DOLAnnouncements
Posted on: Δευτέρα, 12 Οκτωβρίου 2020 10:06 πμ
Author: Ο.Τ.Ε. Α.Ε.
Subject: Ανακοίνωση Αγοράς Ιδίων Μετοχών

Full article link: http://dev-www1.helex.gr:8080/el/web/guest/companies-announcements-full-content/-/asset_publisher/bMe2sOcNyQuy/content/id/5568621

Δείτε την συνημμένη ανακοίνωση.

[Share Buyback GR_0510_0910](#)

RSS Feed: DOLAnnouncements
Posted on: Δευτέρα, 12 Οκτωβρίου 2020 10:47 πμ
Author: AUTOHELLAS Α.Τ.Ε.Ε.
Subject: ΑΓΟΡΑ ΙΔΙΩΝ ΜΕΤΟΧΩΝ (Ορθή Επανάληψη)

Full article link: http://dev-www1.helex.gr:8080/el/web/guest/companies-announcements-full-content/-/asset_publisher/bMe2sOcNyQuy/content/id/5568678

AUTOHELLAS ΑΤΕΕ: ΑΝΑΚΟΙΝΩΣΗ ΑΓΟΡΑΣ ΙΔΙΩΝ ΜΕΤΟΧΩΝ

Η AUTOHELLAS ΑΤΕΕ (η **Εταιρεία**) ανακοινώνει στο Επενδυτικό Κοινό ότι, σύμφωνα με το άρθρο 49 του Ν. 4548/2018 και σε υλοποίηση των αποφάσεων της Ετήσιας Τακτικής Γενικής Συνέλευσης των Μετόχων της (συνεδρίαση 15.07.2020), και της από 23^η Ιουλίου 2020 απόφασης του Διοικητικού Συμβουλίου, προέβη στις 09/10/2020, μέσω του μέλους του Χρηματιστηρίου Αθηνών EUROXX Χρηματιστηριακή Α.Ε.Π.Ε.Υ., σε αγορά 16.764 Ιδίων Μετοχών με μέση τιμή κτήσης 4,109 ευρώ ανά μετοχή και συνολική αξία συναλλαγής 69.895,69 ευρώ.

Μετά και την προαναφερόμενη απόκτηση, η Εταιρεία κατέχει συνολικά 352.414 ίδιες μετοχές που αντιπροσωπεύουν ποσοστό 0,721% του συνόλου των μετοχών της Εταιρείας.

Η παρούσα ανακοίνωση εκδίδεται σύμφωνα με τον Κανονισμό (ΕΕ) αριθ. 596/2014 του Ευρωπαϊκού Κοινοβουλίου και του Συμβουλίου της 16ης Απριλίου 2014 και τον κατ'εξουσιοδότηση Κανονισμό (ΕΕ) 2016/1052 της Επιτροπής της 8ης Μαρτίου 2016

RSS Feed: DOLAnnouncements
Posted on: Δευτέρα, 12 Οκτωβρίου 2020 11:36 πμ
Author: ΜΟΤΟΡ ΟΪΛ Α.Ε.
Subject: Συναλλαγές της OPTIMA BANK A.E (ρυθμιζόμενη πληροφορία Ν.3556/2007)

Full article link: http://dev-www1.helex.gr:8080/el/web/guest/companies-announcements-full-content/-/asset_publisher/bMe2sOcNyQuy/content/id/5568841

Η ΜΟΤΟΡ ΟΙΛ (ΕΛΛΑΣ) ΔΙΥΛΙΣΤΗΡΙΑ ΚΟΡΙΝΘΟΥ Α.Ε., σύμφωνα με τους Ν. 3556/2007 και 3606/2007, ανακοινώνει ότι η Τράπεζα OPTIMA BANK A.E. την ενημέρωσε ότι πραγματοποίησε τις εξής συναλλαγές:

Ημερομηνία	Συναλλαγή	Ποσότητα	Χρηματοπιστωτικό Μέσο	Αξία (σε ΕΥΡΩ)
09/10/2020	Πώληση	1.419	Μετοχές ΜΟΗ (ΚΟ)	14.242,56
09/10/2020	Αγορά	7.990	Μετοχές ΜΟΗ (ΚΟ)	80.349,28
09/10/2020	Πώληση	50	ΣΜΕ ΜΟΗ ΔΕΚ 2020	50.533,00

Η Τράπεζα OPTIMA BANK A.E. πραγματοποίησε τις ανωτέρω συναλλαγές λόγω της Ειδικής Διαπραγμάτευσης που έχει αναλάβει στην αγορά παραγώγων σε Συμβόλαια Μελλοντικής Εκπλήρωσης (ΣΜΕ) με υποκείμενο τίτλο την μετοχή της ΜΟΤΟΡ ΟΙΛ (ΕΛΛΑΣ) ΔΙΥΛΙΣΤΗΡΙΑ ΚΟΡΙΝΘΟΥ Α.Ε.

Η γνωστοποίηση εκ μέρους της Τράπεζας OPTIMA BANK A.E. προς την Εταιρία και ακολούθως η ανακοίνωση της Εταιρίας προς τις αρχές της Κεφαλαιαγοράς, γίνεται επειδή ο κ. Πέτρος Τζαννετάκης είναι μη εκτελεστικό μέλος του Δ.Σ. της Τράπεζας OPTIMA BANK A.E., ενώ κατέχει τη θέση του εκτελεστικού μέλους του Δ.Σ. της ΜΟΤΟΡ ΟΙΛ (ΕΛΛΑΣ) ΔΙΥΛΙΣΤΗΡΙΑ ΚΟΡΙΝΘΟΥ Α.Ε. Ο κ. Πέτρος Τζαννετάκης είναι πρόσωπο υπόχρεο να γνωστοποιεί τις χρηματιστηριακές συναλλαγές του με αντικείμενο μετοχές εκδόσεως ΜΟΤΟΡ ΟΙΛ (ΕΛΛΑΣ) ΔΙΥΛΙΣΤΗΡΙΑ ΚΟΡΙΝΘΟΥ Α.Ε. (άρθρο 19 του Κανονισμού ΕΕ 596/2014).

Μαρούσι, 12 Οκτωβρίου 2020

Το Διοικητικό Συμβούλιο

RSS Feed: DOLAnnouncements
Posted on: Δευτέρα, 12 Οκτωβρίου 2020 11:44 πμ
Author: ΜΟΤΟΡ ΟΪΛ Α.Ε.
Subject: Ρυθμιζόμενη Πληροφορία Κανονισμός ΕΕ 596/2014:
Γνωστοποίηση χρηματιστηριακής συναλλαγής

Full article link: http://dev-www1.helex.gr:8080/el/web/guest/companies-announcements-full-content/-/asset_publisher/bMe2sOcNyQuy/content/id/5568869

Ανακοινώνεται ότι η Motor Oil Holdings Ltd (συνδεδεμένο νομικό πρόσωπο με τους κ. κ. Βαρδή Ι. Βαρδινογιάννη, Ιωάννη Β. Βαρδινογιάννη και Πέτρο Τ. Τζαννετάκη – αντιστοίχως Πρόεδρο Δ.Σ., Εκτελεστικό Αντιπρόεδρο Δ.Σ. και Αναπληρωτή Διευθύνοντα Σύμβουλο της ΜΟΤΟΡ ΟΙΛ (ΕΛΛΑΣ) Α.Ε.) προέβη σε χρηματιστηριακή συναλλαγή με αντικείμενο μετοχές εκδόσεως ΜΟΤΟΡ ΟΙΛ (ΕΛΛΑΣ) Α.Ε. ως ακολούθως:

Αγορά 2.000 μετοχών αξίας Ευρώ 20.135,00 στις 9 Οκτωβρίου 2020.

Μαρούσι 12 Οκτωβρίου 2020

Το Διοικητικό Συμβούλιο

RSS Feed: DOLAnnouncements
Posted on: Δευτέρα, 12 Οκτωβρίου 2020 11:47 πμ
Author: ΜΟΤΟΡ ΟΪΛ Α.Ε.
Subject: Ρυθμιζόμενη Πληροφορία: Αγορές Ιδίων Μετοχών (Απόφαση ΕΓΣ 17/6/2020)

Full article link: http://dev-www1.helex.gr:8080/el/web/guest/companies-announcements-full-content/-/asset_publisher/bMe2sOcNyQuy/content/id/5568890

Η ΜΟΤΟΡ ΟΙΛ (ΕΛΛΑΣ) ΔΙΥΛΙΣΤΗΡΙΑ ΚΟΡΙΝΘΟΥ Α.Ε. ανακοινώνει ότι, βάσει της αποφάσεως της Ετήσιας Τακτικής Γενικής Συνέλευσης της 17^{ης} Ιουνίου 2020 και σε συνέχεια σχετικής ανακοίνωσης της 24^{ης} Ιουνίου 2020, στις 9 Οκτωβρίου 2020 προέβη σε αγορά 4.000 μετοχών της Εταιρείας συνολικής αξίας Ευρώ 40.255,00 (μέση τιμή κτήσης: Ευρώ 10,06 ανά μετοχή). Ο συνολικός αριθμός ιδίων μετοχών που κατέχει η Εταιρεία (συμπεριλαμβανομένων των μετοχών που αποκτήθηκαν κατά τη διάρκεια του προηγούμενου προγράμματος σύμφωνα με την απόφαση της ΕΓΣ 6 Ιουνίου 2018) ανέρχεται σε 100.353 που αντιστοιχεί σε ποσοστό 0,09 % του μετοχικού της κεφαλαίου.

Οι αγορές των ιδίων μετοχών της Εταιρείας πραγματοποιούνται μέσω του Μέλους του Χρηματιστηρίου Αθηνών ΠΕΙΡΑΙΩΣ ΑΕΠΕΥ.

Μαρούσι, 12 Οκτωβρίου 2020

Το Διοικητικό Συμβούλιο

RSS Feed: DOLAnnouncements
Posted on: Δευτέρα, 12 Οκτωβρίου 2020 12:05 μμ
Author: ΓΡ. ΣΑΡΑΝΤΗΣ Α.Β.Ε.Ε.
Subject: Ανακοίνωση Αγοράς Ιδίων Μετοχών

Full article link: http://dev-www1.helex.gr:8080/el/web/guest/companies-announcements-full-content/-/asset_publisher/bMe2sOcNyQuy/content/id/5569062

Αθήνα, 12/10/2020

Ανακοίνωση Αγοράς Ιδίων Μετοχών

Η εταιρεία ΓΡ. ΣΑΡΑΝΤΗΣ Α.Β.Ε.Ε., σύμφωνα με το άρθρο 49 του Ν. 4548/20 και κατ' εφαρμογή του άρθρου 5 του υπ' αριθμ. 596/2014 Κανονισμού του Ευρωπαϊκού Κοινοβουλίου και Συμβουλίου, και του κατ' εξουσιοδότηση Κανονισμού (ΕΕ) 2016/1052, καθώς και βάσει της σχετικής απόφασης της Έκτακτης Γενικής Συνέλευσης της 02/09/2020, ανακοινώνει ότι την 09/10/2020 προέβη σε αγορά 12 ιδίων μετοχών με τιμή κτήσης 8,85 ευρώ ανά μετοχή και συνολική αξία συναλλαγής 106,12 ευρώ.

Συνολικά, η Εταιρεία κατέχει 2.769.816 ίδιες μετοχές που αντιστοιχούν στο 3,96% του μετοχικού κεφαλαίου.

RSS Feed: DOLAnnouncements
Posted on: Δευτέρα, 12 Οκτωβρίου 2020 12:51 μμ
Author: CNL CAPITAL Ε.Κ.Ε.Σ - Δ.Ο.Ε.Ε.
Subject: ΑΝΑΚΟΙΝΩΣΗ ΑΓΟΡΑΣ ΙΔΙΩΝ ΜΕΤΟΧΩΝ

Full article link: http://dev-www1.helex.gr:8080/el/web/guest/companies-announcements-full-content/-/asset_publisher/bMe2sOcNyQuy/content/id/5569119

Παρακαλούμε δείτε συνημμένα το σχετικό pdf.

[CNLCAP - Ανακοίνωση αγοράς ιδίων μετοχών](#)

RSS Feed: DOLAnnouncements
Posted on: Δευτέρα, 12 Οκτωβρίου 2020 12:51 μμ
Author: BRIQ PROPERTIES A.E.E.A.Π.
Subject: Αγορά ιδίων μετοχών (09/10/2020)

Full article link: http://dev-www1.helex.gr:8080/el/web/guest/companies-announcements-full-content/-/asset_publisher/bMe2sOcNyQuy/content/id/5569133

Η BriQ Properties A.E.E.A.Π. γνωστοποιεί ότι σύμφωνα με το άρθρο 49 του Ν 4548/2018 και σύμφωνα με τους όρους του Κανονισμού 2273 / 2003 της Ευρωπαϊκής Επιτροπής και σε εκτέλεση της από 30/03/2020 απόφασης της Τακτικής Γενικής Συνέλευσης των Μετόχων της Εταιρείας και της από 31/03/2020 απόφασης του Διοικητικού Συμβουλίου, προέβη κατά τη διάρκεια της συνεδρίασης της 9/10/2020, μέσω της χρηματιστηριακής εταιρείας «Eurobank Equities», σε αγορά 2.800 ιδίων μετοχών με μέση τιμή κτήσης 1,706 ευρώ και συνολική αξία συναλλαγής 4.777,67 ευρώ.

RSS Feed: DOLAnnouncements
Posted on: Δευτέρα, 12 Οκτωβρίου 2020 1:13 μμ
Author: ΕΥΡΩΠΑΪΚΗ ΠΙΣΤΗ Α.Ε.Γ.Α.
Subject: ΑΓΟΡΑ ΙΔΙΩΝ ΜΕΤΟΧΩΝ

Full article link: http://dev-www1.helex.gr:8080/el/web/guest/companies-announcements-full-content/-/asset_publisher/bMe2sOcNyQuy/content/id/5569145

Η Εταιρία Ευρωπαϊκή Πίστη ΑΕΓΑ (η Εταιρία), ανακοινώνει στο επενδυτικό κοινό, ότι στο πλαίσιο του Προγράμματος Επαναγοράς Ιδίων Μετοχών, στις 09/10/2020, αγόρασε 4.723 ίδιες μετοχές με μέση τιμή κτήσης 4,062 ευρώ ανά μετοχή, συνολικής αξίας 19.149,15 ευρώ, σύμφωνα με το άρθρο 49 του Ν. 4548/2018 και τις αποφάσεις των αρμοδίων οργάνων της Εταιρίας.

Μετά και την προαναφερόμενη αγορά, η Εταιρία κατέχει πλέον 565.134 ίδιες μετοχές, ποσοστό 2,0547 % του συνόλου των μετοχών της Εταιρίας.

Η ανακοίνωση εκδίδεται σύμφωνα με τον Κανονισμό (ΕΕ) αριθ. 596/2014 του Ευρωπαϊκού Κοινοβουλίου και του Συμβουλίου της 16ης Απριλίου 2014 και τον κατ' εξουσιοδότηση Κανονισμό (ΕΕ) 2016/1052 της Επιτροπής της 8ης Μαρτίου 2016.

RSS Feed: DOLAnnouncements
Posted on: Δευτέρα, 12 Οκτωβρίου 2020 2:06 μμ
Author: ΠΛΑΣΤΙΚΑ ΚΡΗΤΗΣ Α.Β.Ε.Ε.
Subject: ΑΝΑΚΟΙΝΩΣΗ ΑΓΟΡΑΣ ΙΔΙΩΝ ΜΕΤΟΧΩΝ

Full article link: http://dev-www1.helex.gr:8080/el/web/guest/companies-announcements-full-content/-/asset_publisher/bMe2sOcNyQuy/content/id/5569174

Βλέπετε συνημμένα την ΑΝΑΚΟΙΝΩΣΗ ΑΓΟΡΑΣ ΙΔΙΩΝ ΜΕΤΟΧΩΝ

[ΑΝΑΚΟΙΝΩΣΗ ΑΓΟΡΑΣ ΙΔΙΩΝ ΜΕΤΟΧΩΝ](#)

RSS Feed: DOLAnnouncements
Posted on: Δευτέρα, 12 Οκτωβρίου 2020 2:27 μμ
Author: Μ.Ι.Σ. ΠΛΗΡΟΦΟΡΙΚΗ Α.Ε.
Subject: ΑΝΑΚΟΙΝΩΣΗ ΚΑΤΟΠΙΝ ΣΧΕΤΙΚΟΥ ΕΡΩΤΗΜΑΤΟΣ ΤΗΣ ΕΠΙΤΡΟΠΗΣ
ΚΕΦΑΛΑΙΑΓΟΡΑΣ

Full article link: http://dev-www1.helex.gr:8080/el/web/guest/companies-announcements-full-content/-/asset_publisher/bMe2sOcNyQuy/content/id/5569193

Δείτε την συνημμένη ανακοίνωση.

[ΑΝΑΚΟΙΝΩΣΗ ΚΑΤΟΠΙΝ ΣΧΕΤΙΚΟΥ ΕΡΩΤΗΜΑΤΟΣ ΤΗΣ Ε.Κ.](#)

RSS Feed: DOLAnnouncements
Posted on: Δευτέρα, 12 Οκτωβρίου 2020 2:44 μμ
Author: COCA-COLA HBC A.G.
Subject: Conference call invitation for investors and analysts for the 2020 third quarter trading update on Wednesday, 11 November 2020

Full article link: http://dev-www1.helex.gr:8080/el/web/guest/companies-announcements-full-content/-/asset_publisher/bMe2sOcNyQuy/content/id/5569207

Coca-Cola HBC AG

Conference call invitation for investors and analysts

2020 third quarter trading update on Wednesday, 11 November 2020

Zug, Switzerland – 12 October 2020 – Coca-Cola HBC AG (Coca-Cola HBC) will release their 2020 third quarter trading update results on Wednesday, 11 November 2020 at 7:00 am GMT. The press release will be available as of that time on the company website: <https://www.coca-colahellenic.com/>

Coca-Cola HBC's management will host a conference call for investors and analysts on Wednesday, 11 November 2020 at 9:00 am GMT.

To join the call in listen-only mode please join via webcast at: <https://www.coca-colahellenic.com/en/investors-and-financial/results-reports-presentations>

If you anticipate asking a question, please dial one of the following numbers and quote 'Coca-Cola Hellenic'. Please dial in 20 minutes early to allow the operator to manage demand in the current environment and to ensure that you are able to join the call at the start.

UK participants – toll free	0808 109 0700
US participants – toll free	1 866 966 5335
Greek participants – toll free	00800 1273 78
Swiss participants – toll free	0800 800 038
Standard international	+44 (0) 20 3003 2666

The conference call, which will include management's remarks followed by a question and answer session, will last approximately one hour.

A recording of the call and its transcript will be made available on the Company's website following the conference call: <https://www.coca-colahellenic.com/en/investors-and-financial/results-reports-presentations>

Enquiries

Coca-Cola HBC Group

Investors and Analysts:

Joanna Kennedy

Tel: +44 20 37 444 230

Investor Relations Director

joanna.kennedy@cchellenic.com

Carla Fabiano

Tel: +44 20 37 444 231

Investor Relations Manager

carla.fabiano@cchellenic.com

Media:

David Hart

Tel: +41 41 726 0143

Group Communication Director

david.hart@cchellenic.com

Greek media contact:

V+O Communications

Tel: +30 211 7501219

Argyro Oikonomou

ao@vando.gr

About Coca-Cola HBC

Coca-Cola HBC is a growth-focused CPG business and strategic bottling partner of The Coca-Cola Company. We create value for all our stakeholders by supporting the socio-economic development of the societies in which we operate and we believe building a more positive environmental impact is integral to our future growth. Together, we and our customers serve more than 600 million consumers across a broad geographic footprint of 28 countries on 3 continents. Our portfolio is one of the strongest, broadest and most flexible in the beverage industry, offering consumer-leading partner brands in the sparkling, juice, water, sport, energy, plant-based, ready-to-drink tea, coffee, adult sparkling and premium spirits categories. These brands include Coca-Cola, Coca-Cola Zero, Schweppes, Kinley, Royal Bliss, Costa Coffee, Valser, Romerquelle, Fanta, Sprite, Powerade, FuzeTea, Dobry, Cappy, Monster and Adez. We foster an open and inclusive work environment amongst our more than 28,000 employees and we are ranked among the top sustainability performers in ESG benchmarks such as the Dow Jones Sustainability Indices, CDP, MSCI ESG and FTSE4Good.

Coca-Cola HBC has a premium listing on the London Stock Exchange (LSE:CCH) and is listed on the Athens Exchange (ATHEX:EEE). For more information, please visit <http://www.coca-colahellenic.com>.

RSS Feed: DOLAnnouncements
Posted on: Δευτέρα, 12 Οκτωβρίου 2020 4:24 μμ
Author: Μ.Ι.Σ. ΠΛΗΡΟΦΟΡΙΚΗ Α.Ε.
Subject: Πρόσκληση Ομολογιούχων Δανειστών του Κοινού Ομολογιακού
Δανείου σε Συνέλευση Ομολογιούχων

Full article link: http://dev-www1.helex.gr:8080/el/web/guest/companies-announcements-full-content/-/asset_publisher/bMe2sOcNyQuy/content/id/5569222

Δείτε την πρόσκληση.

[Ανακοίνωση](#)

Ομολογιακά Δάνεια Επιχειρήσεων – Οργανωμένη Αγορά (Μετατρέψιμα)

Πλήθος Εισηγμένων Ομολογίων	Ονομαστική αξία	Τιμή έκδοσης	Σημερινό επιτόκιο	Ημερ. λήξης	Διάρκεια (έτη)	Σημείωση	Τοκομερίδιο		Μον. Διασπ.	Ομόλογα Επιχειρήσεων	Κατωτ Τιμή	Ανωτ Τιμή	Τιμή κλεισ. Προηγ.	Κλείσιμο-ημ/νία	Όγκος	Αξία Συναλλαγών	Τελευταία εντολή			Μεγ έτους	
							Κοινό	Προτιμησιακό									Τιμή	Αγορ./ Πώλ.	Ημερομηνία		λαχ έτους
171,246,551	0.30	0.30	1.00	11/10/2025	9	---	17	---	1	FORTHNET A.E. (Μ.Ο.Δ.)	---	---	---	---	---	---	90.0000	A	03/08/2020	100.0000	100.0000

Σημειώσεις Εταιρικών Ομολόγων

Ο Όγκος Συναλλαγών υπολογίζεται ως (Τεμάχια) * (Ονομαστική Τιμή). Η Αξία Συναλλαγών υπολογίζεται ως (Τεμάχια) * (Ονομαστική Τιμή) * (Τιμή %) + (Δεδουλευμένοι Τόκοι).

Οι τιμές συναλλαγών των ομολόγων υπολογίζονται ως ποσοστό επί τοις εκατό (%) της ονομαστικής τους τιμής.

Όλα τα ομόλογα έχουν Ονομαστική Αξία εκπεφρασμένη σε Ευρώ (εκτός εάν σημειώνεται διαφορετικά).

Ομολογιακά Δάνεια Επιχειρήσεων – Οργανωμένη Αγορά (Μη Μετατρέψιμα)

Πλήθος Εισηγμένων Ομολογιών	Ονομαστική αξία	Τιμή έκδοσης	Σημερινό επιτόκιο	Ημερ. λήξης	Διάρκεια (έτη)	Σημείωση	Τοκομερίδιο		Μον. Διασπ.	Ομόλογα Επιχειρήσεων	Δεδ. Τόκς Αποδ./Λήξη	Κατωτ Τιμή	Ανωτ Τιμή	Τιμή κλειστ. Προηγ.	Κλείσιμο-ημ/νία	Όγκος	Αξία Συναλλαγών	Τελευταία εντολή			Μεγ έτους			
							Κοινό	Προτιμησιακό										Τιμή	Αγορ./ Πώλ.	Ημερομηνία		λαχ έτους		
90,000	1,000.00	1,000.00	3.00	11/05/2023	5	---	5	---	1	CORAL A.E. (Μη μετατρέψιμο)	13.0000	2.0800	101.9000	101.9000	101.9000	102.0000	08/10/2020	3,000	3,096.00	101.9000	A	12/10/2020	89.4200	105.0000
120,000	1,000.00	1,000.00	3.95	04/04/2025	7	---	6	---	1	ΓΕΚ ΤΕΡΝΑ Α.Ε. (Μη μετατρέψιμο)	0.9875	2.7770	103.6000	103.6000	103.6000	103.9310	08/10/2020	5,000	5,184.94	103.7000	A	12/10/2020	91.0000	107.2000
175,000	1,000.00	1,000.00	3.40	26/07/2024	5	---	3	---	1	ΑΤΤΙCΑ Α.Ε. ΣΥΜΜΕΤΟΧΩΝ (Μη μετατρέψιμο)	7.4611	9.7960	80.0000	82.3000	81.0000	83.9930	09/10/2020	75,000	61,358.68	80.5000	A	12/10/2020	60.0000	100.0000
22,727	1,000.00	1,000.00	4.95	26/06/2023	5	---	5	---	1	B&F Α.Β.Ε.Ε. ΕΝΔΥΜΑΤΩΝ (Μη μετατρέψιμο)	15.1250	8.2100	89.7700	91.5200	90.5843	91.5830	09/10/2020	7,000	6,446.78	89.5211	A	12/10/2020	68.0000	94.9999
39,892,816	1.00	1.00	5.00	04/10/2021	5	---	17	---	1	HOUSEMARKET Α.Ε. (Μη Μετατρέψιμο)	0.0013	2.0590	---	---	---	102.4500	05/10/2020	---	---	102.3001	A	12/10/2020	93.8736	105.1000
150,000	1,000.00	1,000.00	2.60	22/10/2026	7	---	2	---	1	ΤΕΡΝΑ ΕΝΕΡΓΕΙΑΚΗ Μ.Α.Ε.Χ. (Μη μετατρέψιμο)	12.6389	2.5310	100.0200	100.0200	100.0200	100.2990	09/10/2020	59,000	59,757.49	100.0200	A	12/10/2020	84.4000	102.8000
200,000	1,000.00	1,000.00	3.60	12/03/2026	7	---	4	---	1	ΑΕΡΟΠΟΡΙΑ ΑΙΓΑΙΟΥ Α.Ε. (Μη μετατρέψιμο)	3.0000	5.9530	88.6000	89.7500	88.8333	89.5000	09/10/2020	16,000	14,345.50	86.0000	A	12/10/2020	54.7313	107.3000
320,000	1,000.00	1,000.00	3.40	21/07/2027	7	---	1	---	1	LAMDA DEVELOPMENT Α.Ε. (Μη μετατρέψιμο)	8.0278	3.3740	99.9500	100.1111	99.9965	100.1110	09/10/2020	287,000	289,293.92	99.9600	A	12/10/2020	99.5405	100.8500
500,000	1,000.00	1,000.00	2.75	03/07/2027	7	---	1	---	1	ΓΕΚ ΤΕΡΝΑ Α.Ε. (Μη μετατρέψιμο)	7.8681	3.0450	98.1500	98.5000	98.1996	98.9980	09/10/2020	225,000	222,800.81	97.8000	A	12/10/2020	97.6299	100.0000

Σημειώσεις Εταιρικών Ομολόγων

Ο Όγκος Συναλλαγών υπολογίζεται ως (Τεμάχια) * (Ονομαστική Τιμή). Η Αξία Συναλλαγών υπολογίζεται ως (Τεμάχια) * (Ονομαστική Τιμή) * (Τιμή %) + (Δεδουλευμένοι Τόκοι).

Οι τιμές συναλλαγών των ομολόγων υπολογίζονται ως ποσοστό επί τοις εκατό (%) της ονομαστικής τους τιμής.

Όλα τα ομόλογα έχουν Ονομαστική Αξία εκπεφρασμένη σε Ευρώ (εκτός εάν σημειώνεται διαφορετικά).

Ομόλογα Ελληνικού Δημοσίου

Πλήθος Εισηγμ. Ομολογιών	Ονομ. αξία	Σημερινό επιτόκιο	Υπολογισμός Δεδοουλευμένων	Ημερ/νία Λήξης [1]	Διάρκεια (έτη)	Σημείωση	Ημερομηνία Πληρ.	Αξία τρέχοντος	Μον. Διασπ.	Ομόλογα Ελληνικού Δημοσίου	Κατωτ Τιμή	Ανωτ Τιμή	Τιμή κλειστ.	Προηγ. Κλείσιμο-ημ/νία	Όγκος	Αξία Συναλλαγών	Τελευταία εντολή Αγορ./ Πώλ. Ημερομηνία
3,000,000	1,000.00	4.38	Πργμ/Πργμ	01/08/2022	5	---	01/08	4.38	1	ΟΕΔ-ΣΤΘ-010822-05Χ-4,375-1,000	---	---	---	---	---	---	1.0000 A 28/11/2018
2,500,000	1,000.00	1.88	Πργμ/Πργμ	04/02/2035	15	---	04/02	1.88	1	ΟΕΔ-ΣΤΘ-040235-15Χ-1,875-1,000	---	---	---	---	---	---	---
2,500,000	1,000.00	3.45	Πργμ/Πργμ	02/04/2024	5	---	02/04	3.45	1	ΟΕΔ-ΣΤΘ-020424-05Χ-3,450-1,000	---	---	---	---	---	---	---
4,355,990,324	1.00	3.50	Πργμ/Πργμ	30/01/2023	5	---	01/02 - 31/01	3.50	1	ΟΕΔ-ΣΤΘ-300123-05Χ-3,500-1,00	---	---	---	94.5720 13/07/2018	---	---	1.0000 A 28/11/2018
5,962,747,327	1.00	3.75	Πργμ/Πργμ	30/01/2028	10	---	/02 - 01/02 - 31/	3.75	1	ΟΕΔ-ΣΤΘ-300128-10Χ-3,750-1,00	---	---	---	85.4610 13/07/2018	---	---	1.0000 A 28/11/2018
6,091,218,404	1.00	3.90	Πργμ/Πργμ	30/01/2033	15	---	/02 - 01/02 - 31/	3.90	1	ΟΕΔ-ΣΤΘ-300133-15Χ-3,900-1,00	---	---	---	78.6730 13/07/2018	---	---	1.0000 A 28/11/2018
4,805,399,486	1.00	4.00	Πργμ/Πργμ	30/01/2037	19	---	/02 - 01/02 - 31/	4.00	1	ΟΕΔ-ΣΤΘ-300137-19Χ-4,000-1,00	---	---	---	77.0370 13/07/2018	---	---	1.0000 A 28/11/2018
4,603,713,186	1.00	4.20	Πργμ/Πργμ	30/01/2042	24	---	/02 - 01/02 - 31/	4.20	1	ΟΕΔ-ΣΤΘ-300142-24Χ-4,200-1,00	---	---	---	77.7640 13/07/2018	---	---	1.0000 A 28/11/2018
550,418,123	1.00	3.65	Πργμ/Πργμ	24/02/2023	11	---	24/02	3.65	1	ΟΕΔ-ΣΤΘ-240223-11Χ-2,000-1,00	---	---	10.0000	10.0000 22/06/2015	40,182	44,401.11	10.0000 A 11/07/2019
445,007,576	1.00	3.65	Πργμ/Πργμ	24/02/2024	12	---	24/02	3.65	1	ΟΕΔ-ΣΤΘ-240224-12Χ-2,000-1,00	---	---	10.0000	10.0000 22/06/2015	40,182	45,678.90	---
423,674,226	1.00	3.65	Πργμ/Πργμ	24/02/2025	13	---	24/02	3.65	1	ΟΕΔ-ΣΤΘ-240225-13Χ-2,000-1,00	---	---	10.0000	10.0000 22/06/2015	40,182	46,779.88	---
212,292,153	1.00	3.65	Πργμ/Πργμ	24/02/2026	14	---	24/02	3.65	1	ΟΕΔ-ΣΤΘ-240226-14Χ-2,000-1,00	---	---	10.0000	10.0000 22/06/2015	40,182	47,973.29	---
160,621,352	1.00	3.65	Πργμ/Πργμ	24/02/2027	15	---	24/02	3.65	1	ΟΕΔ-ΣΤΘ-240227-15Χ-2,000-1,00	---	---	10.0000	10.0000 22/06/2015	40,182	48,845.24	---
183,244,055	1.00	3.65	Πργμ/Πργμ	24/02/2028	16	---	24/02	3.65	1	ΟΕΔ-ΣΤΘ-240228-16Χ-2,000-1,00	---	---	10.0000	10.0000 22/06/2015	42,860	52,966.39	---
164,802,894	1.00	3.65	Πργμ/Πργμ	24/02/2029	17	---	24/02	3.65	1	ΟΕΔ-ΣΤΘ-240229-17Χ-2,000-1,00	---	---	10.0000	10.0000 22/06/2015	42,860	53,780.73	---
165,460,943	1.00	3.65	Πργμ/Πργμ	24/02/2030	18	---	24/02	3.65	1	ΟΕΔ-ΣΤΘ-240230-18Χ-2,000-1,00	---	---	10.0000	10.0000 22/06/2015	42,860	54,453.63	---
129,007,241	1.00	3.65	Πργμ/Πργμ	24/02/2031	19	---	24/02	3.65	1	ΟΕΔ-ΣΤΘ-240231-19Χ-2,000-1,00	---	---	10.0000	10.0000 22/06/2015	42,860	55,237.97	---
126,192,683	1.00	3.65	Πργμ/Πργμ	24/02/2032	20	---	24/02	3.65	1	ΟΕΔ-ΣΤΘ-240232-20Χ-2,000-1,00	---	---	10.0000	10.0000 22/06/2015	42,860	56,060.88	---
146,905,168	1.00	3.65	Πργμ/Πργμ	24/02/2033	21	---	24/02	3.65	1	ΟΕΔ-ΣΤΘ-240233-21Χ-2,000-1,00	---	---	10.0000	10.0000 22/06/2015	42,860	57,406.68	---
154,475,606	1.00	3.65	Πργμ/Πργμ	24/02/2034	22	---	24/02	3.65	1	ΟΕΔ-ΣΤΘ-240234-22Χ-2,000-1,00	---	---	10.0000	10.0000 22/06/2015	42,860	58,229.60	---
144,429,441	1.00	3.65	Πργμ/Πργμ	24/02/2035	23	---	24/02	3.65	1	ΟΕΔ-ΣΤΘ-240235-23Χ-2,000-1,00	---	---	10.0000	10.0000 22/06/2015	42,860	59,009.65	---
166,211,676	1.00	3.65	Πργμ/Πργμ	24/02/2036	24	---	24/02	3.65	1	ΟΕΔ-ΣΤΘ-240236-24Χ-2,000-1,00	---	---	10.0000	10.0000 22/06/2015	42,860	59,682.55	---
145,461,669	1.00	3.65	Πργμ/Πργμ	24/02/2037	25	---	24/02	3.65	1	ΟΕΔ-ΣΤΘ-240237-25Χ-2,000-1,00	---	---	10.0000	10.0000 22/06/2015	42,860	60,308.31	---
146,941,087	1.00	3.65	Πργμ/Πργμ	24/02/2038	26	---	24/02	3.65	1	ΟΕΔ-ΣΤΘ-240238-26Χ-2,000-1,00	---	---	10.0000	10.0000 22/06/2015	42,860	60,972.64	---
135,115,612	1.00	3.65	Πργμ/Πργμ	24/02/2039	27	---	24/02	3.65	1	ΟΕΔ-ΣΤΘ-240239-27Χ-2,000-1,00	---	---	10.0000	10.0000 22/06/2015	42,860	61,594.11	---
141,909,637	1.00	3.65	Πργμ/Πργμ	24/02/2040	28	---	24/02	3.65	1	ΟΕΔ-ΣΤΘ-240240-28Χ-2,000-1,00	---	---	10.0000	10.0000 22/06/2015	42,860	62,177.00	---
136,788,720	1.00	3.65	Πργμ/Πργμ	24/02/2041	29	---	24/02	3.65	1	ΟΕΔ-ΣΤΘ-240241-29Χ-2,000-1,00	---	---	10.0000	10.0000 22/06/2015	42,860	62,721.32	---
163,643,410	1.00	3.65	Πργμ/Πργμ	24/02/2042	30	---	24/02	3.65	1	ΟΕΔ-ΣΤΘ-240242-30Χ-2,000-1,00	---	---	10.0000	10.0000 22/06/2015	42,860	63,252.79	---
4,000,000	1,000.00	3.88	Πργμ/Πργμ	12/03/2029	10	---	12/03	3.88	1	ΟΕΔ-ΣΤΘ-120329-10Χ-3,875-1,0000	---	---	---	---	---	100.0000	A 15/10/2019
503,753	1,000.00	0.32	FLR Πργμ/360	16/09/2021	2	---	16/03 - 16/09	---	1	ΟΕΔ-ΚΥΜ-160921-02Χ-0,319-1,000	---	---	---	---	---	---	---
3,000,000	1,000.00	3.38	Πργμ/Πργμ	15/02/2025	7	---	15/02	3.38	1	ΟΕΔ-ΣΤΘ-150225-07Χ-3,375-1,000	---	---	---	---	---	---	---
250,250	1,000.00	2.90	Πργμ/Πργμ	20/03/2023	4	---	20/03	2.90	1	ΟΕΔ-ΣΤΘ-200323-04Χ-2,900-1,000	---	---	---	---	---	---	---
964,000	1,000.00	3.25	Πργμ/Πργμ	20/03/2025	6	---	20/03	3.25	1	ΟΕΔ-ΣΤΘ-200325-06Χ-3,250-1,000	---	---	---	---	---	---	---
2,100,000	1,000.00	3.55	Πργμ/Πργμ	20/03/2026	7	---	20/03	3.55	1	ΟΕΔ-ΣΤΘ-200326-07Χ-3,550-1,000	---	---	---	---	---	---	---
5,500,000	1,000.00	1.50	Πργμ/Πργμ	18/06/2030	10	---	18/06	1.50	1	ΟΕΔ-ΣΤΘ-180630-10Χ-1,500-1,000	---	---	---	---	---	---	---

Σημειώσεις Ομολόγων Ελλ. Δημοσίου

Ο Όγκος Συναλλαγών υπολογίζεται ως (Τεμάχια) * (Ονομαστική Τιμή). Η Αξία Συναλλαγών υπολογίζεται ως (Τεμάχια) * (Ονομαστική Τιμή) * (Τιμή %) + (Δεδοουλευμένοι Τόκοι)

Η Αξία του τρέχοντος τοκομεριδίου για τις εκδόσεις Ονομαστικής Αξίας 0,01 ευρώ, αναφέρεται σε Ονομαστική Αξία 100 ευρώ.

FLR (= Floating Interest Rate) Ομόλογο Μεταβλητού Επιτοκίου.

[1] - Η Ημερομηνία Λήξης της τοκοφόρου περιόδου και η Ημερομηνία Πληρωμής του τοκομεριδίου.

Ομόλογα Ελληνικού Δημοσίου

Πλήθος Εισηγμ. Ομολογιών	Ονομ. αξία	Σημερινό επιτόκιο	Υπολογισμός Δεδουλευμένων	Ημερ/νία Λήξης [1]	Διάρκεια (έτη)	Σημείωση	Ημερομηνία Πληρ.	Αξία τρέχοντος	Μον. Διαπρ.	Ομόλογα Ελληνικού Δημοσίου	Κατωτ Τιμή	Ανωτ Τιμή	Τιμή κλεισ.	Προηγ. Κλείσιμο-ημ/νία	Όγκος	Αξία Συναλλαγών	Τελευταία εντολή Αγορ./ Πώλ. Ημερομηνία
3,314,250	1,000.00	3.25	Πργμ/Πργμ	20/03/2050	30	---	20/03	3.25	1	ΟΕΔ-ΣΤΘ-200350-30Χ-3,250-1,000	---	---	---	---	---	---	---
2,000,000	1,000.00	2.00	Πργμ/Πργμ	22/04/2027	7	---	22/04	2.00	1	ΟΕΔ-ΣΤΘ-220427-07Χ-2,000-1,000	---	---	---	---	---	---	99.9000 A 22/04/2020
2,500,000	1,000.00	1.88	Πργμ/Πργμ	23/07/2026	7	---	23/07	1.88	1	ΟΕΔ-ΣΤΘ-230726-07Χ-1,875-1,000	---	---	---	---	---	---	---

Σημειώσεις Ομολόγων Ελλ. Δημοσίου

Ο Όγκος Συναλλαγών υπολογίζεται ως (Τεμάχια) * (Ονομαστική Τιμή). Η Αξία Συναλλαγών υπολογίζεται ως (Τεμάχια) * (Ονομαστική Τιμή) * (Τιμή %) + (Δεδουλευμένοι Τόκοι)

Η Αξία του τρέχοντος τοκομεριδίου για τις εκδόσεις Ονομαστικής Αξίας 0,01 ευρώ, αναφέρεται σε Ονομαστική Αξία 100 ευρώ.

FLR (= Floating Interest Rate) Ομόλογο Μεταβλητού Επιτοκίου.

[1] - Η Ημερομηνία Λήξης της τοκοφόρου περιόδου και η Ημερομηνία Πληρωμής του τοκομεριδίου.

Ημερήσιο Δελτίο Τιμών

Έτος: 141 Αύξων Αριθμός Συνεδρίασης: 194

Ενότητα 5: Ομόλογα Ελληνικού Δημοσίου Διαπραγματεύσιμα με τη Μέθοδο Εκφώνησης - Αντιφώνησης

Δευτέρα, 12 Οκτωβρίου, 2020

Ομόλογα σε Κυκλοφορία	Νόμισμα / Ελάχιστη διαπραγ.	Ημερομηνία Πληρ.	Αξία τρέχοντος τοκομεριδίου	Σημείωση	Τοκομερίδιο	Μονάδα διαπίσης	Ημερ/νία Έκδοσης	Διάρκεια (έτη)	Σημερινό επιτόκιο	Υ.Δ.Τ σε ημέρες	Ομόλογα	Τελευταία τιμή προηγ.	Τελευτ. Τιμή	Εκφ. τοις μετρητοίς (€)	Συναλλαγές σε τμχ	Ελάχιστο ζωής	Μέγιστο ζωής		
Νομικών Προσώπων και Εταιρειών σε Συνάλλαγμα και Ευρο																			
0	GBP / 10	01/12	0.25	---	63	1	01/12/1928	100	2.5	360	Ε.Κ.Τ.Ε.	---	---	---	---	---	---		
103,746	GBP / 10	01/12	0.25	---	61	1	01/12/1930	98	2.5	360	Ε.Κ.Τ.Ε. σειρά	2.27	05/02/1996	2.27	Π	05/02/1996	---	2.27	2.27

Σημειώσεις Ομολόγων Ελλ. Δημοσίου

Υ.Δ.Τ: Υπολογισμός Δεδουλευμένων Τόκων.

FLR (= Floating Interest Rate) Ομόλογο Μεταβλητού Επιτοκίου.

Η ελάχιστη διαπραγματεύσιμη Ονομαστική Αξία για όλους τους Άυλους Τίτλους του Δημοσίου είναι τα 100 Ευρώ. (μψρ-0)

Πίνακας Μελών Χρηματιστηρίου Αθηνών και Μελών ΕΤ.ΕΚ.

Επωνυμία	Διεύθυνση	Τηλέφωνο	Φαξ	Αγορά Μετοχών			Αγορά Παραγώγων		Μέλη ΕΤ.ΕΚ.	
				Μέλος Αγοράς	Μέλος εξ Αποστάσεως	Ειδικός Διαπρήτης	Διαπρήτης	Ειδικός Διαπρήτης	Γενικό Εκκαθιστικό	Άμεσο Εκκαθιστικό
AEONIC SECURITIES C.I.F. P.L.C.	ΛΑΪΟΥ 6, ΓΡ. 301B, ANNA COURT ,	35725337600		a	a					
ALPHA ΤΡΑΠΕΖΑ Α.Ε.	ΛΕΩΦ. ΑΘΗΝΩΝ 103, ΑΘΗΝΑ	+30 2103436820	210-3436270						a	
	ΣΤΑΔΙΟΥ 40, ΑΘΗΝΑ	(210)-3260000	(210)-3264116							
		(210)-3265546	(210)-3265811							
ARGUS STOCKBROKERS LTD	25 ΛΕΩΦΟΡΟΣ ΔΗΜΟΣΘΕΝΗ ΣΕΒΕΡΗ 25 ,	0035722717000		a	a		a			
ATLANTIC SECURITIES LTD	ΠΡΟΔΡΟΜΟΥ 37 37,	0035722445400		a	a					
ΑΧΟΝ ΧΡΗΜΑΤΙΣΤΗΡΙΑΚΗ Α.Ε.Π.Ε.Υ.	ΣΤΑΔΙΟΥ 48 48, ΑΘΗΝΑ	2103363800		a			a			
ΒΕΤΑ ΧΡΗΜΑΤΙΣΤΗΡΙΑΚΗ Α.Ε.Π.Ε.Υ.	Λ.ΑΛΕΞΑΝΔΡΑΣ 29 29 , ΑΘΗΝΑ	2106478930		a		a				a
BNP PARIBAS SECURITIES SERVICES	ΛΑΜΨΑΚΟΥ 2 2, ΑΘΗΝΑ	2107468500							a	
BOFA SECURITIES EUROPE SA	112 AVENUE KL?BER 75116 ,	+33 153655555		a	a					
CAPITAL ΑΧΕΠΕΥ	ΜΗΤΡΟΠΟΛΕΩΣ 58 58, ΑΘΗΝΑ	2103369700		a			a			
CFS ΧΡΗΜΑΤΙΣΤΗΡΙΑΚΗ Α.Ε.Π.Ε.Υ.	ΠΑΠΑΡΡΗΓΟΠΟΥΛΟΥ 3 3, ΑΘΗΝΑ	2103360800		a						
CITIGROUP GLOBAL MARKETS EUROPE AG	REUTERWEG 16 FRANKFURT 16,	+49 691366-0		a	a					
CITIGROUP GLOBAL MARKETS LIMITED	33 CANADA SQUARE -CANARY WHARF 1,	+44 02079864000		a	a					
CREDIT SUISSE SECURITIES (EUROPE) LIMITED	ONE CABOT SQUARE 1 , LONDON	+44 2078888888		a	a					
CREDIT SUISSE SECURITIES SOCIEDAD DE VALORES SA	CALLE AYALA 42, 3A PLANTA-B MADRID ,	+34917916000		a	a					
DEUTSCHE BANK AG	GREAT WINCHESTER STREET 1 , LONDON	+44 20 754 54209	00441133361437		a					
EUROBANK EQUITIES Α.Ε.Π.Ε.Υ.	ΦΙΛΕΛΛΗΝΩΝ 10 & ΞΕΝΟΦΩΝΤΟΣ 13 , ΑΘΗΝΑ	2103720425		a		a	a			a
EUROCORP Α.Ε.Π.Ε.Υ.	ΠΛ.ΦΙΛΙΚΗΣ ΕΤΑΙΡΕΙΑΣ 14 14, ΑΘΗΝΑ	2107263600		a			a			a
EUROTRUST ΧΡΗΜΑΤΙΣΤΗΡΙΑΚΗ Α.Ε.Π.Ε.Υ.	ΣΕΒΑΣΤΟΥΠΟΛΕΩΣ 113 113, ΑΘΗΝΑ	2103363100		a						
EUROXX ΧΡΗΜΑΤΙΣΤΗΡΙΑΚΗ Α.Ε.Π.Ε.Υ.	ΠΑΛΛΑΙΟΛΟΓΟΥ 7, ΧΑΛΑΝΔΡΙ	(210)-6879400	(210)-6879401	a		a	a	a		a
	ΠΑΛΛΑΙΟΛΟΓΟΥ 7, ΧΑΛΑΝΔΡΙ	+30 2106879400	210-6879401							
GLOBAL CAPITAL SECURITIES & FINANCIAL SERVICES LTD	Λ.ΑΡΧΙΕΠΙΣΚΟΠΟΥ ΜΑΚΑΡΙΟΥ Γ50 50,	0035722710710		a	a					
HSBC FRANCE	Λ.ΜΕΣΣΟΓΕΙΩΝ 109-111 109-111,	2106960000							a	
INDEX ΧΡΗΜΑΤΙΣΤΗΡΙΑΚΗ Α.Ε.Π.Ε.Υ.	ΔΡΑΓΑΤΣΑΝΙΟΥ 6 6, ΑΘΗΝΑ	2103213920		a						
LAIKI FINANCIAL SERVICES LTD	ΛΕΩΦ. ΒΥΡΩΝΟΣ 26, ΛΕΥΚΩΣΙΑ ΚΥΠΡΟΥ	357 22367367	357 22718567		a					
MEGA EQUITY SECURITIES & FINANCIAL SERVICES PUBLIC LTD	ΛΕΩΦ.ΓΡΙΒΑ ΔΙΓΓΕΝΗ 42-44 42-44,	0035722711711		a	a		a			
MERIT ΧΡΗΜΑΤΙΣΤΗΡΙΑΚΗ Α.Ε.Π.Ε.Υ.	ΣΟΦΟΚΛΕΟΥΣ 5 5, ΑΘΗΝΑ	2103671880		a		a	a			a
MERRILL LYNCH INTERNATIONAL	2 KING EDWARD STREET 2 , LONDON	+44 20276281000		a	a					
NUNTIUS ΧΡΗΜΑΤΙΣΤΗΡΙΑΚΗ Α.Ε.Π.Ε.Υ.	ΔΡΑΓΑΤΣΑΝΙΟΥ 6 6, ΑΘΗΝΑ	2103350599		a						
ONE PLUS CAPITAL LIMITED	75 PRODROMOU AVENUE NICOSIA 1307 ,	35722873760		a	a					
PROCHOICE CHRIMATISTIRIAKI LTD	ΛΕΩΦ.ΣΠΥΡΟΥ ΚΥΠΡΙΑΝΟΥ 57, ΑΚΙΝΗΤΑ Φ 57,	035724661192		a	a					
SHARELINK SECURITIES & FINANCIAL SERVICES LTD	HOUSE-ΘΕΟΤΟΚΗ 6 ΜΕΓΑΡΟ ΕΛΛΗΝΑ 6 ,	+357 22554200		a	a		a			

Πίνακας Μελών Χρηματιστηρίου Αθηνών και Μελών ΕΤ.ΕΚ.

Επωνυμία	Διεύθυνση	Τηλέφωνο	Φαξ	Αγορά Μετοχών			Αγορά Παραγώγων		Μέλη ΕΤ.ΕΚ.	
				Μέλος Αγοράς	Μέλος εξ Αποστάσεως	Ειδικός Διαπρήτης	Διαπρήτης	Ειδικός Διαπρήτης	Γενικό Εκκαθιστικό	Άμεσο Εκκαθιστικό
SOCIETE GENERALE S.A.				a	a		a			
17 COURS VALMY, CEDEX ,		+157290504								
SOLIDUS SECURITIES Α.Ε.Π.Ε.Υ.				a			a			a
ΛΟΥΙΖΗΣ ΡΙΑΝΚΟΥΡ 64 64, ΑΘΗΝΑ		2106900600								
THE CYPRUS INVESTMENT & SECURITIES CORPORATION LTD				a	a					
ΛΕΩΦ. ΛΕΜΕΣΟΥ 154 154,		0035722121700								
UBS EUROPE SE				a	a					
OPERNTURM, BOCKENHEIMER LANDSTRASSE 2-4 ,		496921790								
UBS LIMITED					a					
FINSBURY AVENUE 1 , LONDON		+44 2075687135								
Α. ΣΑΡΡΗΣ ΧΡΗΜΑΤΙΣΤΗΡΙΑΚΗ Α.Ε.Π.Ε.Υ.				a						
ΔΡΑΓΑΤΣΑΝΙΟΥ 6 6, ΑΘΗΝΑ		2103367700								
ΑΛΦΑ FINANCE ΑΕΠΕΥ				a		a	a	a		a
ΜΕΡΛΙΝ 5 5, ΑΘΗΝΑ		2103677400								
Γ. Α. ΠΕΡΒΑΝΑΣ ΧΡΗΜΑΤΙΣΤΗΡΙΑΚΗ Α.Ε.Π.Ε.Υ				a						
ΣΟΦΟΚΛΕΟΥΣ 7-9 7-9, ΑΘΗΝΑ		2103727200								
ΔΥΝΑΜΙΚΗ ΧΡΗΜΑΤΙΣΤΗΡΙΑΚΗ Α.Ε.Π.Ε.Υ				a			a			a
ΤΡΑΛΛΕΩΝ 2 & Λ.ΣΥΓΓΡΟΥ 223 , ΝΕΑ ΣΜΥΡΝΗ		2103677700								
ΕΘΝΙΚΗ ΤΡΑΠΕΖΑ ΤΗΣ ΕΛΛΑΔΟΣ Α.Ε.				a		a	a		a	
ΑΚΑΔΗΜΙΑΣ 68, ΑΘΗΝΑ	(210)-3328817	(210)-3328678								
ΑΙΟΛΟΥ 86, ΑΘΗΝΑ	(210)-3341000	(210)-3328187								
ΕΘΝΙΚΗ ΧΡΗΜΑΤΙΣΤΗΡΙΑΚΗ Α.Ε.Π.Ε.Υ.				a		a	a	a		
ΛΕΩΦ. ΚΗΦΙΣΙΑΣ 66 (ΚΤΗΡΙΟ Α) 66, ΜΑΡΟΥΣΙ		2103328784								
ΕΛΛΗΝΙΚΗ ΤΡΑΠΕΖΑ (ΕΠΕΝΔΥΣΕΙΣ) ΛΤΔ					a					
ΛΕΩΦ.ΚΥΡΙΑΚΟΥ ΜΑΤΣΗ 31 - ΤΘ 24747 , ΛΕΥΚΩΣΙΑ ΚΥΠΡΟΥ	+357 22500100	357 22500110								
ΕΛΛΗΝΟΑΜΕΡΙΚΑΝΙΚΗ ΧΡΗΜΑΤΙΣΤΗΡΙΑΚΗ ΑΕΠΕΥ				a		a	a			a
ΑΝΔΡΕΑ ΠΑΠΑΝΔΡΕΟΥ 27 27, ΜΑΡΟΥΣΙ		2103311100								
Ι. Χ. ΜΑΥΡΙΚΗΣ ΧΡΗΜΑΤΙΣΤΗΡΙΑΚΗ Α.Ε.Π.Ε.Υ				a						
ΣΟΦΟΚΛΕΟΥΣ 5 5, ΑΘΗΝΑ		2103216730								
ΚΑΠΠΑ ΧΡΗΜΑΤΙΣΤΗΡΙΑΚΗ Α.Ε.Π.Ε.Υ.				a			a			
ΒΑΛΛΑΩΡΙΤΟΥ 15 15, ΑΘΗΝΑ		2103678600								
ΚΑΡΑΜΑΝΩΦ ΧΡΗΜΑΤΙΣΤΗΡΙΑΚΗ Α.Ε.Π.Ε.Υ.				a						
ΠΛ.ΑΓ.ΘΕΟΔΩΡΩΝ 2 2, ΑΘΗΝΑ		2103212947								
ΚΥΚΛΟΣ ΧΡΗΜΑΤΙΣΤΗΡΙΑΚΗ Α.Ε.Π.Ε.Υ.				a			a			a
ΠΑΝΕΠΙΣΤΗΜΙΟΥ 39 39, ΑΘΗΝΑ		2103364300								
ΛΕΩΝ ΔΕΠΟΛΑΣ ΧΡΗΜΑΤΙΣΤΗΡΙΑΚΗ Α.Ε.Π.Ε.Υ.				a		a	a			
ΧΡΗΣΤΟΥ ΛΑΔΑ 1 1, ΑΘΗΝΑ		2103213276 -28								
Ν. ΧΡΥΣΟΧΟΙΔΗΣ ΧΡΗΜΑΤΙΣΤΗΡΙΑΚΗ Α.Ε.Π.Ε.Υ				a			a			a
ΣΟΦΟΚΛΕΟΥΣ 7-9 7-9, ΑΘΗΝΑ		2103213913								
ΠΑΝΤΕΛΑΚΗΣ ΧΡΗΜΑΤΙΣΤΗΡΙΑΚΗ Α.Ε.Π.Ε.Υ				a		a	a	a		
ΕΘΝΙΚΗΣ ΑΝΤΙΣΤΑΣΕΩΣ 57, ΚΤΙΡΙΟ Β 57, ΧΑΛΑΝΔΡΙ		2106965000								
ΠΕΙΡΑΙΩΣ Α.Ε.Π.Ε.Υ.				a		a	a	a		a
ΣΤΑΔΙΟΥ 10 10, ΑΘΗΝΑ		2103354100								
ΠΗΓΑΣΟΣ ΧΡΗΜΑΤΙΣΤΗΡΙΑΚΗ Α.Ε.Π.Ε.Υ.				a			a			
ΒΑΛΛΑΩΡΙΤΟΥ 17 & ΑΜΕΡΙΚΗΣ 17 , ΑΘΗΝΑ		2103670700								
ΣΤ. ΕΜ. ΛΑΥΡΕΝΤΑΚΗΣ ΧΡΗΜΑΤΙΣΤΗΡΙΑΚΗ Α.Ε.Π.Ε.Υ.				a			a			
ΣΟΦΟΚΛΕΟΥΣ 7-9 7-9, ΑΘΗΝΑ		2103213336								
ΤΡΑΠΕΖΑ EUROBANK ΑΕ									a	
ΟΘΩΝΟΣ 8 , ΑΘΗΝΑ		2103337000								
ΤΡΑΠΕΖΑ ΟΡΤΙΜΑ BANK Α.Ε.				a		a	a	a		
ΑΙΓΙΑΛΕΙΑΣ 32 & ΠΑΡΑΔΕΙΣΟΥ 32 , ΜΑΡΟΥΣΙ		2108173111								
ΤΡΑΠΕΖΑ ΠΕΙΡΑΙΩΣ Α.Ε.				a			a		a	
ΑΜΕΡΙΚΗΣ 4, ΑΘΗΝΑ	(210)-3335000	(210)-3335079								
	(210)-3335918	(210)-3254207								
ΑΜΕΡΙΚΗΣ 4, ΑΘΗΝΑ	+30 2103335000	210-3335079								

Πίνακας Μετοχών Υπό Ειδική Διαπραγμάτευση

Χρεόγραφο	Κατηγορία Διαπραγμάτευσης
Ειδικός Διαπραγματευτής	Εναρξη Ειδικής Διαπραγμάτευσης
MLS ΠΛΗΡΟΦΟΡΙΚΗ (ΚΟ)	Κατάσταση σε Αναστολή
ΠΕΙΡΑΙΩΣ Α.Ε.Π.Ε.Υ.	01/08/2019
ALPHA ETF FTSE Athex Large Cap	Διαπραγματεύσιμα Αμοιβαία Κεφάλαια (Δ.Α.Κ.)
ΑΛΦΑ FINANCE ΑΕΠΕΥ	02/01/1900
ΕΘΝΙΚΗ ΧΡΗΜΑΤΙΣΤΗΡΙΑΚΗ Α.Ε.Π.Ε.Υ.	02/01/1900
A.S. COMPANY (ΚΟ)	Κύρια Αγορά
EUROBANK EQUITIES Α.Ε.Π.Ε.Υ.	01/04/2019
ALPHA BANK (ΚΟ)	Κύρια Αγορά
EUROBANK EQUITIES Α.Ε.Π.Ε.Υ.	22/10/2006
MERIT ΧΡΗΜΑΤΙΣΤΗΡΙΑΚΗ Α.Ε.Π.Ε.Υ.	03/09/2012
ΑΛΦΑ FINANCE ΑΕΠΕΥ	29/02/2016
ΕΘΝΙΚΗ ΧΡΗΜΑΤΙΣΤΗΡΙΑΚΗ Α.Ε.Π.Ε.Υ.	02/01/1900
ΕΛΛΗΝΟΑΜΕΡΙΚΑΝΙΚΗ ΧΡΗΜΑΤΙΣΤΗΡΙΑΚΗ ΑΕΠΕΥ	25/07/2014
ΛΕΩΝ ΔΕΠΟΛΑΣ ΧΡΗΜΑΤΙΣΤΗΡΙΑΚΗ Α.Ε.Π.Ε.Υ.	04/01/2016
ΠΕΙΡΑΙΩΣ Α.Ε.Π.Ε.Υ.	28/05/2009
ΑΤΤΙΚΑ ΣΥΜΜΕΤΟΧΩΝ (ΚΟ)	Κύρια Αγορά
ΕΛΛΗΝΟΑΜΕΡΙΚΑΝΙΚΗ ΧΡΗΜΑΤΙΣΤΗΡΙΑΚΗ ΑΕΠΕΥ	28/12/2017
ΑΤΤΙΚΑ BANK Α.Τ.Ε. (ΚΟ)	Κύρια Αγορά
EUROBANK EQUITIES Α.Ε.Π.Ε.Υ.	11/11/2019
EUROXX ΧΡΗΜΑΤΙΣΤΗΡΙΑΚΗ Α.Ε.Π.Ε.Υ.	22/01/2016
ΠΕΙΡΑΙΩΣ Α.Ε.Π.Ε.Υ.	20/09/2017
AUTOHELLAS (ΚΟ)	Κύρια Αγορά
EUROXX ΧΡΗΜΑΤΙΣΤΗΡΙΑΚΗ Α.Ε.Π.Ε.Υ.	02/07/2018
ΑΛΦΑ FINANCE ΑΕΠΕΥ	01/07/2019
AVE (ΚΟ)	Κύρια Αγορά
EUROXX ΧΡΗΜΑΤΙΣΤΗΡΙΑΚΗ Α.Ε.Π.Ε.Υ.	05/06/2020
BRIQ PROPERTIES (ΚΟ)	Κύρια Αγορά
EUROBANK EQUITIES Α.Ε.Π.Ε.Υ.	09/09/2019
BYTE COMPUTER (ΚΟ)	Κύρια Αγορά
MERIT ΧΡΗΜΑΤΙΣΤΗΡΙΑΚΗ Α.Ε.Π.Ε.Υ.	04/08/2008
CENERGY HOLDINGS (ΚΑ)	Κύρια Αγορά
EUROBANK EQUITIES Α.Ε.Π.Ε.Υ.	02/01/2016
ΑΛΦΑ FINANCE ΑΕΠΕΥ	02/01/2016
CNL CAPITAL (ΚΟ)	Κύρια Αγορά
MERIT ΧΡΗΜΑΤΙΣΤΗΡΙΑΚΗ Α.Ε.Π.Ε.Υ.	01/10/2018
COCA-COLA HBC AG (ΚΟ)	Κύρια Αγορά
ΕΘΝΙΚΗ ΧΡΗΜΑΤΙΣΤΗΡΙΑΚΗ Α.Ε.Π.Ε.Υ.	02/01/1900
ΠΕΙΡΑΙΩΣ Α.Ε.Π.Ε.Υ.	04/05/2015
EUROBANK HOLDINGS (ΚΟ)	Κύρια Αγορά
EUROBANK EQUITIES Α.Ε.Π.Ε.Υ.	01/06/2012
MERIT ΧΡΗΜΑΤΙΣΤΗΡΙΑΚΗ Α.Ε.Π.Ε.Υ.	06/11/2017
ΑΛΦΑ FINANCE ΑΕΠΕΥ	09/01/2006
ΕΘΝΙΚΗ ΧΡΗΜΑΤΙΣΤΗΡΙΑΚΗ Α.Ε.Π.Ε.Υ.	02/01/1900
ΕΛΛΗΝΟΑΜΕΡΙΚΑΝΙΚΗ ΧΡΗΜΑΤΙΣΤΗΡΙΑΚΗ ΑΕΠΕΥ	25/07/2014
ΛΕΩΝ ΔΕΠΟΛΑΣ ΧΡΗΜΑΤΙΣΤΗΡΙΑΚΗ Α.Ε.Π.Ε.Υ.	30/11/2018
ΠΕΙΡΑΙΩΣ Α.Ε.Π.Ε.Υ.	28/09/2009
FOURLIS ΣΥΜΜΕΤΟΧΩΝ (ΚΟ)	Κύρια Αγορά
EUROBANK EQUITIES Α.Ε.Π.Ε.Υ.	01/12/2016
ΠΕΙΡΑΙΩΣ Α.Ε.Π.Ε.Υ.	06/03/2017
INTERCONTINENTAL (ΚΟ)	Κύρια Αγορά
ΛΕΩΝ ΔΕΠΟΛΑΣ ΧΡΗΜΑΤΙΣΤΗΡΙΑΚΗ Α.Ε.Π.Ε.Υ.	03/06/2019
INTRACOM HOLDINGS (ΚΟ)	Κύρια Αγορά
ΛΕΩΝ ΔΕΠΟΛΑΣ ΧΡΗΜΑΤΙΣΤΗΡΙΑΚΗ Α.Ε.Π.Ε.Υ.	08/10/2018
JUMBO (ΚΟ)	Κύρια Αγορά
EUROBANK EQUITIES Α.Ε.Π.Ε.Υ.	25/05/2020
MERIT ΧΡΗΜΑΤΙΣΤΗΡΙΑΚΗ Α.Ε.Π.Ε.Υ.	06/11/2017
ΠΕΙΡΑΙΩΣ Α.Ε.Π.Ε.Υ.	06/03/2017
LAMDA DEVELOPMENT (ΚΟ)	Κύρια Αγορά
EUROBANK EQUITIES Α.Ε.Π.Ε.Υ.	08/12/2014
ΠΑΝΤΕΛΑΚΗΣ ΧΡΗΜΑΤΙΣΤΗΡΙΑΚΗ Α.Ε.Π.Ε.Υ.	06/11/2017
ΠΕΙΡΑΙΩΣ Α.Ε.Π.Ε.Υ.	29/06/2017
MARFIN INVESTMENT GROUP (ΚΟ)	Κύρια Αγορά
EUROBANK EQUITIES Α.Ε.Π.Ε.Υ.	23/03/2015
ΠΕΙΡΑΙΩΣ Α.Ε.Π.Ε.Υ.	02/02/2009
PROFILE (ΚΟ)	Κύρια Αγορά
ΠΑΝΤΕΛΑΚΗΣ ΧΡΗΜΑΤΙΣΤΗΡΙΑΚΗ Α.Ε.Π.Ε.Υ.	01/07/2019
QUEST ΣΥΜΜΕΤΟΧΩΝ (ΚΟ)	Κύρια Αγορά
ΒΕΤΑ ΧΡΗΜΑΤΙΣΤΗΡΙΑΚΗ Α.Ε.Π.Ε.Υ.	26/03/2018
EUROBANK EQUITIES Α.Ε.Π.Ε.Υ.	28/01/2019

Πίνακας Μετοχών Υπό Ειδική Διαπραγμάτευση

Χρεόγραφο	Κατηγορία Διαπραγμάτευσης
Ειδικός Διαπραγματευτής	Έναρξη Ειδικής Διαπραγμάτευσης
ΤΙΤΑΝ CEMENT (ΚΑ)	Κύρια Αγορά
EUROBANK EQUITIES Α.Ε.Π.Ε.Υ.	06/11/2019
ΥΙΟΗΛΣΟ SA/ΝΥ (ΚΑ)	Κύρια Αγορά
EUROBANK EQUITIES Α.Ε.Π.Ε.Υ.	04/03/2014
MERIT ΧΡΗΜΑΤΙΣΤΗΡΙΑΚΗ Α.Ε.Π.Ε.Υ.	17/03/2014
ΑΛΦΑ FINANCE ΑΕΠΕΥ	11/03/2008
ΑΒΑΣ Α.Ε. (ΚΟ)	Κύρια Αγορά
EUROBANK EQUITIES Α.Ε.Π.Ε.Υ.	14/12/2015
ΑΔΜΗΕ ΣΥΜΜΕΤΟΧΩΝ Α.Ε. (ΚΟ)	Κύρια Αγορά
ΕΛΛΗΝΟΑΜΕΡΙΚΑΝΙΚΗ ΧΡΗΜΑΤΙΣΤΗΡΙΑΚΗ ΑΕΠΕΥ	09/03/2020
ΠΕΙΡΑΙΩΣ Α.Ε.Π.Ε.Υ.	29/06/2017
ΑΕΡΟΠΟΡΙΑ ΑΙΓΑΙΟΥ (ΚΟ)	Κύρια Αγορά
EUROBANK EQUITIES Α.Ε.Π.Ε.Υ.	22/09/2020
ΓΕΚ ΤΕΡΝΑ (ΚΟ)	Κύρια Αγορά
ΠΕΙΡΑΙΩΣ Α.Ε.Π.Ε.Υ.	29/08/2019
ΔΕΗ (ΚΟ)	Κύρια Αγορά
EUROBANK EQUITIES Α.Ε.Π.Ε.Υ.	22/10/2006
MERIT ΧΡΗΜΑΤΙΣΤΗΡΙΑΚΗ Α.Ε.Π.Ε.Υ.	06/11/2017
ΑΛΦΑ FINANCE ΑΕΠΕΥ	09/01/2006
ΕΘΝΙΚΗ ΧΡΗΜΑΤΙΣΤΗΡΙΑΚΗ Α.Ε.Π.Ε.Υ.	02/01/1900
ΕΛΛΗΝΟΑΜΕΡΙΚΑΝΙΚΗ ΧΡΗΜΑΤΙΣΤΗΡΙΑΚΗ ΑΕΠΕΥ	01/09/2014
ΠΕΙΡΑΙΩΣ Α.Ε.Π.Ε.Υ.	28/09/2009
ΕΘΝΙΚΗ ΤΡΑΠΕΖΑ (ΚΟ)	Κύρια Αγορά
EUROBANK EQUITIES Α.Ε.Π.Ε.Υ.	22/10/2006
MERIT ΧΡΗΜΑΤΙΣΤΗΡΙΑΚΗ Α.Ε.Π.Ε.Υ.	03/09/2012
ΑΛΦΑ FINANCE ΑΕΠΕΥ	09/01/2006
ΕΘΝΙΚΗ ΧΡΗΜΑΤΙΣΤΗΡΙΑΚΗ Α.Ε.Π.Ε.Υ.	02/01/1900
ΕΛΛΗΝΟΑΜΕΡΙΚΑΝΙΚΗ ΧΡΗΜΑΤΙΣΤΗΡΙΑΚΗ ΑΕΠΕΥ	25/07/2014
ΛΕΩΝ ΔΕΠΟΛΑΣ ΧΡΗΜΑΤΙΣΤΗΡΙΑΚΗ Α.Ε.Π.Ε.Υ.	20/05/2015
ΠΕΙΡΑΙΩΣ Α.Ε.Π.Ε.Υ.	08/09/2008
ΕΚΤΕΡ (ΚΟ)	Κύρια Αγορά
EUROBANK EQUITIES Α.Ε.Π.Ε.Υ.	16/10/2017
ΛΕΩΝ ΔΕΠΟΛΑΣ ΧΡΗΜΑΤΙΣΤΗΡΙΑΚΗ Α.Ε.Π.Ε.Υ.	21/05/2018
ΕΛΑΣΤΡΟΝ (ΚΟ)	Κύρια Αγορά
ΛΕΩΝ ΔΕΠΟΛΑΣ ΧΡΗΜΑΤΙΣΤΗΡΙΑΚΗ Α.Ε.Π.Ε.Υ.	20/02/2017
ΕΛΒΑΛΧΑΛΚΟΡ (ΚΟ)	Κύρια Αγορά
EUROBANK EQUITIES Α.Ε.Π.Ε.Υ.	07/05/2018
ΑΛΦΑ FINANCE ΑΕΠΕΥ	07/05/2018
ΕΛΜΑΚΤΩΡ (ΚΟ)	Κύρια Αγορά
EUROBANK EQUITIES Α.Ε.Π.Ε.Υ.	01/06/2012
EUROXX ΧΡΗΜΑΤΙΣΤΗΡΙΑΚΗ Α.Ε.Π.Ε.Υ.	24/09/2018
ΑΛΦΑ FINANCE ΑΕΠΕΥ	18/03/2019
ΕΘΝΙΚΗ ΧΡΗΜΑΤΙΣΤΗΡΙΑΚΗ Α.Ε.Π.Ε.Υ.	02/01/1900
ΠΕΙΡΑΙΩΣ Α.Ε.Π.Ε.Υ.	22/10/2018
ΕΛΛΗΝ. ΧΡΗΜΑΤΙΣΤΗΡΙΑ Χ.Α. (ΚΟ)	Κύρια Αγορά
ΕΘΝΙΚΗ ΧΡΗΜΑΤΙΣΤΗΡΙΑΚΗ Α.Ε.Π.Ε.Υ.	02/01/1900
ΕΛΛΗΝΟΑΜΕΡΙΚΑΝΙΚΗ ΧΡΗΜΑΤΙΣΤΗΡΙΑΚΗ ΑΕΠΕΥ	01/09/2014
ΠΕΙΡΑΙΩΣ Α.Ε.Π.Ε.Υ.	04/05/2015
ΕΛΛΗΝΙΚΑ ΠΕΤΡΕΛΑΙΑ (ΚΟ)	Κύρια Αγορά
ΕΛΛΗΝΟΑΜΕΡΙΚΑΝΙΚΗ ΧΡΗΜΑΤΙΣΤΗΡΙΑΚΗ ΑΕΠΕΥ	14/09/2015
ΠΕΙΡΑΙΩΣ Α.Ε.Π.Ε.Υ.	20/03/2017
ΕΛΤΟΝ (ΚΟ)	Κύρια Αγορά
ΒΕΤΑ ΧΡΗΜΑΤΙΣΤΗΡΙΑΚΗ Α.Ε.Π.Ε.Υ.	03/09/2012
ΛΕΩΝ ΔΕΠΟΛΑΣ ΧΡΗΜΑΤΙΣΤΗΡΙΑΚΗ Α.Ε.Π.Ε.Υ.	01/04/2019
ΕΝΤΕΡΣΟΦΤ (ΚΟ)	Κύρια Αγορά
EUROBANK EQUITIES Α.Ε.Π.Ε.Υ.	22/06/2020
ΕΥΔΑΠ (ΚΟ)	Κύρια Αγορά
EUROBANK EQUITIES Α.Ε.Π.Ε.Υ.	10/06/2019
ΑΛΦΑ FINANCE ΑΕΠΕΥ	27/01/2020
ΕΥΡΩΠΑΪΚΗ ΠΙΣΤΗ (ΚΟ)	Κύρια Αγορά
ΠΑΝΤΕΛΑΚΗΣ ΧΡΗΜΑΤΙΣΤΗΡΙΑΚΗ Α.Ε.Π.Ε.Υ.	15/07/2019
ΙΚΤΙΝΟΣ ΕΛΛΑΣ (ΚΟ)	Κύρια Αγορά
EUROBANK EQUITIES Α.Ε.Π.Ε.Υ.	25/02/2019
ΑΛΦΑ FINANCE ΑΕΠΕΥ	01/04/2019
ΕΘΝΙΚΗ ΧΡΗΜΑΤΙΣΤΗΡΙΑΚΗ Α.Ε.Π.Ε.Υ.	02/01/1900
ΚΑΡΑΜΟΛΕΓΚΟΣ (ΚΟ)	Κύρια Αγορά
EUROXX ΧΡΗΜΑΤΙΣΤΗΡΙΑΚΗ Α.Ε.Π.Ε.Υ.	04/10/2019
ΚΛΟΥΚΙΝΑΣ - ΛΑΠΠΑΣ (ΚΟ)	Κύρια Αγορά
ΒΕΤΑ ΧΡΗΜΑΤΙΣΤΗΡΙΑΚΗ Α.Ε.Π.Ε.Υ.	22/09/2014

Πίνακας Μετοχών Υπό Ειδική Διαπραγμάτευση

Χρεόγραφο	Κατηγορία Διαπραγμάτευσης
Ειδικός Διαπραγματευτής	Έναρξη Ειδικής Διαπραγμάτευσης
ΚΡΙ - ΚΡΙ (ΚΟ)	Κύρια Αγορά
EUROBANK EQUITIES Α.Ε.Π.Ε.Υ.	07/05/2018
ΛΕΩΝ ΔΕΠΟΛΑΣ ΧΡΗΜΑΤΙΣΤΗΡΙΑΚΗ Α.Ε.Π.Ε.Υ.	16/01/2017
ΛΑΜΨΑ (ΚΟ)	Κύρια Αγορά
ΛΕΩΝ ΔΕΠΟΛΑΣ ΧΡΗΜΑΤΙΣΤΗΡΙΑΚΗ Α.Ε.Π.Ε.Υ.	16/01/2017
ΜΟΤΟΡ ΟΪΛ (ΚΟ)	Κύρια Αγορά
EUROBANK EQUITIES Α.Ε.Π.Ε.Υ.	22/10/2006
MERIT ΧΡΗΜΑΤΙΣΤΗΡΙΑΚΗ Α.Ε.Π.Ε.Υ.	25/02/2019
ΕΘΝΙΚΗ ΧΡΗΜΑΤΙΣΤΗΡΙΑΚΗ Α.Ε.Π.Ε.Υ.	02/01/1900
ΕΛΛΗΝΟΑΜΕΡΙΚΑΝΙΚΗ ΧΡΗΜΑΤΙΣΤΗΡΙΑΚΗ ΑΕΠΕΥ	01/09/2014
ΛΕΩΝ ΔΕΠΟΛΑΣ ΧΡΗΜΑΤΙΣΤΗΡΙΑΚΗ Α.Ε.Π.Ε.Υ.	01/04/2019
ΠΕΙΡΑΙΩΣ Α.Ε.Π.Ε.Υ.	04/05/2015
ΜΥΤΙΛΗΝΑΙΟΣ (ΚΟ)	Κύρια Αγορά
EUROBANK EQUITIES Α.Ε.Π.Ε.Υ.	20/09/2017
MERIT ΧΡΗΜΑΤΙΣΤΗΡΙΑΚΗ Α.Ε.Π.Ε.Υ.	25/02/2019
ΑΛΦΑ FINANCE ΑΕΠΕΥ	15/04/2019
ΕΘΝΙΚΗ ΧΡΗΜΑΤΙΣΤΗΡΙΑΚΗ Α.Ε.Π.Ε.Υ.	02/01/1900
ΠΕΙΡΑΙΩΣ Α.Ε.Π.Ε.Υ.	04/05/2015
ΟΛΠ (ΚΟ)	Κύρια Αγορά
EUROBANK EQUITIES Α.Ε.Π.Ε.Υ.	06/02/2019
ΟΠΑΠ (ΚΟ)	Κύρια Αγορά
EUROBANK EQUITIES Α.Ε.Π.Ε.Υ.	22/10/2006
MERIT ΧΡΗΜΑΤΙΣΤΗΡΙΑΚΗ Α.Ε.Π.Ε.Υ.	20/03/2017
ΑΛΦΑ FINANCE ΑΕΠΕΥ	09/01/2006
ΕΘΝΙΚΗ ΧΡΗΜΑΤΙΣΤΗΡΙΑΚΗ Α.Ε.Π.Ε.Υ.	02/01/1900
ΕΛΛΗΝΟΑΜΕΡΙΚΑΝΙΚΗ ΧΡΗΜΑΤΙΣΤΗΡΙΑΚΗ ΑΕΠΕΥ	25/07/2014
ΠΕΙΡΑΙΩΣ Α.Ε.Π.Ε.Υ.	04/05/2015
ΟΤΕ (ΚΟ)	Κύρια Αγορά
EUROBANK EQUITIES Α.Ε.Π.Ε.Υ.	22/10/2006
MERIT ΧΡΗΜΑΤΙΣΤΗΡΙΑΚΗ Α.Ε.Π.Ε.Υ.	20/03/2017
ΑΛΦΑ FINANCE ΑΕΠΕΥ	09/01/2006
ΕΘΝΙΚΗ ΧΡΗΜΑΤΙΣΤΗΡΙΑΚΗ Α.Ε.Π.Ε.Υ.	02/01/1900
ΕΛΛΗΝΟΑΜΕΡΙΚΑΝΙΚΗ ΧΡΗΜΑΤΙΣΤΗΡΙΑΚΗ ΑΕΠΕΥ	25/07/2014
ΛΕΩΝ ΔΕΠΟΛΑΣ ΧΡΗΜΑΤΙΣΤΗΡΙΑΚΗ Α.Ε.Π.Ε.Υ.	20/04/2015
ΠΕΙΡΑΙΩΣ Α.Ε.Π.Ε.Υ.	08/09/2008
ΠΑΠΟΥΤΣΑΝΗΣ (ΚΟ)	Κύρια Αγορά
ΒΕΤΑ ΧΡΗΜΑΤΙΣΤΗΡΙΑΚΗ Α.Ε.Π.Ε.Υ.	25/11/2013
ΑΛΦΑ FINANCE ΑΕΠΕΥ	19/11/2018
ΠΕΙΡΑΙΩΣ ΤΡΑΠΕΖΑ (ΚΟ)	Κύρια Αγορά
EUROBANK EQUITIES Α.Ε.Π.Ε.Υ.	22/10/2006
EUROXX ΧΡΗΜΑΤΙΣΤΗΡΙΑΚΗ Α.Ε.Π.Ε.Υ.	15/02/2016
MERIT ΧΡΗΜΑΤΙΣΤΗΡΙΑΚΗ Α.Ε.Π.Ε.Υ.	16/09/2013
ΑΛΦΑ FINANCE ΑΕΠΕΥ	15/04/2019
ΕΘΝΙΚΗ ΧΡΗΜΑΤΙΣΤΗΡΙΑΚΗ Α.Ε.Π.Ε.Υ.	02/01/1900
ΕΛΛΗΝΟΑΜΕΡΙΚΑΝΙΚΗ ΧΡΗΜΑΤΙΣΤΗΡΙΑΚΗ ΑΕΠΕΥ	25/07/2014
ΛΕΩΝ ΔΕΠΟΛΑΣ ΧΡΗΜΑΤΙΣΤΗΡΙΑΚΗ Α.Ε.Π.Ε.Υ.	30/11/2018
ΠΕΙΡΑΙΩΣ Α.Ε.Π.Ε.Υ.	16/02/2009
ΠΕΤΡΟΠΟΥΛΟΣ ΠΕΤΡΟΣ (ΚΟ)	Κύρια Αγορά
EUROBANK EQUITIES Α.Ε.Π.Ε.Υ.	01/04/2019
ΠΑΝΤΕΛΑΚΗΣ ΧΡΗΜΑΤΙΣΤΗΡΙΑΚΗ Α.Ε.Π.Ε.Υ.	16/03/2020
ΠΛΑΙΣΙΟ COMPUTERS (ΚΟ)	Κύρια Αγορά
EUROBANK EQUITIES Α.Ε.Π.Ε.Υ.	02/03/2015
ΠΛΑΣΤΙΚΑ ΘΡΑΚΗΣ (ΚΟ)	Κύρια Αγορά
EUROBANK EQUITIES Α.Ε.Π.Ε.Υ.	26/03/2018
ΑΛΦΑ FINANCE ΑΕΠΕΥ	26/03/2018
ΣΑΡΑΝΤΗΣ ΓΡ. (ΚΟ)	Κύρια Αγορά
ΒΕΤΑ ΧΡΗΜΑΤΙΣΤΗΡΙΑΚΗ Α.Ε.Π.Ε.Υ.	14/05/2012
EUROBANK EQUITIES Α.Ε.Π.Ε.Υ.	24/10/2016
ΣΠΥΡΟΥ ΑΓΡ. ΟΙΚ. (ΚΟ)	Κύρια Αγορά
EUROBANK EQUITIES Α.Ε.Π.Ε.Υ.	02/09/2019
ΤΕΡΝΑ ΕΝΕΡΓΕΙΑΚΗ (ΚΟ)	Κύρια Αγορά
ΠΕΙΡΑΙΩΣ Α.Ε.Π.Ε.Υ.	09/12/2019

Γνωστοποιήσεις Συναλλαγών - Κατάλογος Υπόχρεων Προσώπων

Ημερομηνία Υποβολής [1]	Επωνυμία	Λόγος Υποβολής [2]	Υπόχρεος	Ιδιότητα Υποχρέου	Σχέση με τον Υπόχρεο	Ημερομηνία Συναλλαγής	Αγορά	Όγκος Συναλλαγών	Αξία Συναλλαγών	Φύση Συναλλαγής [3]	Είδος Χρηματικού μέσου	Παρατηρήσεις [4]
12/10/2020	TITAN CEMENT INTERNATIONAL S.A.	A	ΚΑΝΕΛΟΠΟΥΛΟΣ ΛΕΩΝΙΔΑΣ	Μέλος ΔΣ Εκτελεστικό	Ο ίδιος	09/10/2020	ΑΛΛΗ ΑΓΟΡΑ	1,500	16,900.00	A	Μετοχή	1
12/10/2020	ΜΥΤΙΛΗΝΑΙΟΣ Α.Ε.	B	ΠΑΠΑΠΕΤΡΟΥ ΝΙΚΟΣ	Γεν.Διευθυντής	Συνδεδόμενο Νομικό Πρόσωπο	09/10/2020	ΑΞΙΩΝ ΧΑ	15,000	149,700.00	A	Μετοχή	1

Σημειώσεις Γνωστοποιήσεων Συναλλαγών

Για περισσότερες πληροφορίες επί των γνωστοποιήσεων συναλλαγών επισκεφτείτε την ιστοσελίδα <http://athexgroup.gr/el/web/guest/companies-info-trade-notifications>

[1] - Η Ημερομηνία Υποβολής αφορά την Ημερομηνία που η Γνωστοποίηση παρελήφθη από το Χ.Α.

[2] - Λόγος Υποβολής: Α: Πρόσωπο που ασκεί Διευθυντικά καθήκοντα, Β: Πρόσωπο που έχει στενό δεσμό με πρόσωπο που ασκεί Διευθυντικά καθήκοντα.

[3] - Φύση Συναλλαγής: Α: Αγορά, Π: Πώληση.

[4] - Παρατηρήσεις: 1 - Λόγω Συμμετοχής σε ΑΜΚ, 2 - Λόγω Εξάσκησης Δικαιώματος Προαίρεσης αγοράς μετοχών που παρέχεται στο προσωπικό, 3 - Λόγω Δωρεάς, 4 - Λόγω Συγχώνευσης ή Διάσπασης κλπ, 5 - Λόγω Μετατροπής ή Ανταλλαγής Ομολογιών, 6 - Ανταλλαγή Λόγω Προαιρετικής Δημόσιας Πρότασης.

Υποκείμενη Αγορά				Αγορά Παραγώγων													
Ανωτ Τιμή	Κατωτ Τιμή	Τιμή κλεισ.	Μεταβ.	Μήνας Παράδοσης	Ανοιγμα	Ανωτ Τιμή	Κατωτ Τιμή	Τελ Τιμή	Τιμή κλεισ.	Τελευταία ζήτηση	Τελευταία προσφορά	Τιμή Εκκαθάρισης ¹	Υψηλό ζωής	Χαμηλό ζωής	Πράξεις	Όγκος	Ανοικτές θέσεις
FTSE/X.A. Large Cap																	
1,547.89	1,508.34	1,511.65	-2.34%	Οκτώβριος 2020	1,531.00	1,535.00	1,506.00	1,510.50	1,510.50	---	---	---	1,602.00	---	173	1,036	3,335
				Νοέμβριος 2020	1,532.00	1,532.00	1,501.00	1,509.00	1,509.00	---	---	---	1,586.75	---	67	347	667
				Δεκέμβριος 2020	1,511.50	1,511.50	1,510.75	1,510.75	1,510.75	---	---	---	1,511.50	---	2	25	---
				Μάρτιος 2021	---	---	---	---	1,561.75	---	---	---	---	---	---	---	---
				Ιούνιος 2021	---	---	---	---	1,569.50	---	---	---	---	---	---	---	---
				Σεπτέμβριος 2021	---	---	---	---	1,577.50	---	---	---	---	---	---	---	---

(Μονάδα Διαπραγμάτευσης: 1 Μονάδα Δείκτη x 2€, Χρηματικός Διακανονισμός)

Σημειώσεις Παραγώγων

Τις τιμές εκκαθάρισης και τις τελικές ανοικτές θέσεις μπορείτε να τις ανακτήσετε στο ακόλουθο path <http://www.helex.gr/el/web/guest/statistics-end-of-day-derivatives>

Υποκείμενη Αγορά				Αγορά Παραγώγων										Ανοικτές θέσεις				
Ανωτ Τιμή	Κατωτ Τιμή	Τιμή κλεισ.	Μεταβ.	Μήνας Παράδοσης	Άνοιγμα	Ανωτ Τιμή	Κατωτ Τιμή	Τελ Τιμή	Τιμή κλεισ.	Τελευταία ζήτηση	Τελευταία προσφορά	Τιμή Εκκαθάρισης*	Υψηλό ζωής	Χαμηλό ζωής	Πράξεις	Όγκος	Ανοικτές θέσεις	
ALPHA BANK (ΚΟ)																		(Μέγεθος Συμβολαίου: 100 Χρεόγραφα, Φυσική Παράδοση)
0.5302	0.51	0.517	-4.22%	Δεκέμβριος 2020	0.533	0.533	0.513	0.517	0.517	---	---	---	0.617	---	417	13,723	102,732	
				Μάρτιος 2021	---	---	---	---	0.545	---	---	---	---	---	---	---	---	
				Ιούνιος 2021	---	---	---	---	0.547	---	---	---	---	---	---	---	---	
				Σεπτέμβριος 2021	---	---	---	---	0.550	---	---	---	---	---	---	---	---	
ATTICA BANK A.T.E. (ΚΟ)																		(Μέγεθος Συμβολαίου: 100 Χρεόγραφα, Φυσική Παράδοση)
0.1734	0.1666	0.169	-5.38%	Δεκέμβριος 2020	---	---	---	---	0.179	---	---	---	0.190	---	---	---	230	
				Μάρτιος 2021	---	---	---	---	0.180	---	---	---	---	---	---	---	---	
				Ιούνιος 2021	---	---	---	---	0.181	---	---	---	---	---	---	---	---	
				Σεπτέμβριος 2021	---	---	---	---	0.182	---	---	---	---	---	---	---	---	
CENERGY HOLDINGS (ΚΑ)																		(Μέγεθος Συμβολαίου: 100 Χρεόγραφα, Φυσική Παράδοση)
1.33	1.29	1.308	-2.97%	Δεκέμβριος 2020	1.31	1.34	1.30	1.31	1.31	---	---	---	1.39	---	47	178	2,400	
				Μάρτιος 2021	---	---	---	---	1.36	---	---	---	---	---	---	---	---	
				Ιούνιος 2021	---	---	---	---	1.37	---	---	---	---	---	---	---	---	
				Σεπτέμβριος 2021	---	---	---	---	1.37	---	---	---	---	---	---	---	---	
COCA-COLA HBC AG (ΚΟ)																		(Μέγεθος Συμβολαίου: 100 Χρεόγραφα, Φυσική Παράδοση)
21.62	21.42	21.6	0.23%	Δεκέμβριος 2020	21.58	21.60	21.50	21.60	21.60	---	---	---	22.97	---	5	19	294	
				Μάρτιος 2021	---	---	---	---	21.74	---	---	---	---	---	---	---	---	
				Ιούνιος 2021	---	---	---	---	21.85	---	---	---	---	---	---	---	---	
				Σεπτέμβριος 2021	---	---	---	---	21.96	---	---	---	---	---	---	---	---	
EUROBANK HOLDINGS (ΚΟ)																		(Μέγεθος Συμβολαίου: 100 Χρεόγραφα, Φυσική Παράδοση)
0.369	0.352	0.3524	-6.03%	Δεκέμβριος 2020	0.374	0.374	0.351	0.351	0.351	---	---	---	0.435	---	156	5,107	55,267	
				Μάρτιος 2021	---	---	---	---	0.378	---	---	---	---	---	---	---	---	
				Ιούνιος 2021	---	---	---	---	0.380	---	---	---	---	---	---	---	---	
				Σεπτέμβριος 2021	---	---	---	---	0.382	---	---	---	---	---	---	---	---	
FOURLIS ΣΥΜΜΕΤΟΧΩΝ (ΚΟ)																		(Μέγεθος Συμβολαίου: 100 Χρεόγραφα, Φυσική Παράδοση)
4.175	3.99	4.095	-0.12%	Δεκέμβριος 2020	4.00	4.16	3.99	4.08	4.08	---	---	---	4.50	---	22	45	469	
				Μάρτιος 2021	---	---	---	---	4.14	---	---	---	---	---	---	---	---	
				Ιούνιος 2021	---	---	---	---	4.16	---	---	---	---	---	---	---	---	
				Σεπτέμβριος 2021	---	---	---	---	4.18	---	---	---	---	---	---	---	---	
INTRACOM HOLDINGS (ΚΟ)																		(Μέγεθος Συμβολαίου: 100 Χρεόγραφα, Φυσική Παράδοση)
0.77	0.717	0.73	-6.41%	Δεκέμβριος 2020	0.756	0.760	0.732	0.732	0.732	---	---	---	0.804	---	18	144	864	
				Μάρτιος 2021	---	---	---	---	0.787	---	---	---	---	---	---	---	---	
				Ιούνιος 2021	---	---	---	---	0.791	---	---	---	---	---	---	---	---	
				Σεπτέμβριος 2021	---	---	---	---	0.795	---	---	---	---	---	---	---	---	

Σημειώσεις Παραγώγων

Τις τιμές εκκαθάρισης και τις τελικές ανοικτές θέσεις μπορείτε να τις ανακτήσετε στο ακόλουθο path <http://www.helex.gr/el/web/guest/statistics-end-of-day-derivatives>

Υποκείμενη Αγορά				Αγορά Παραγώγων													
Ανωτ Τιμή	Κατωτ Τιμή	Τιμή κλεισ.	Μεταβ.	Μήνας Παράδοσης	Άνοιγμα	Ανωτ Τιμή	Κατωτ Τιμή	Τελ Τιμή	Τιμή κλεισ.	Τελευταία ζήτηση	Τελευταία προσφορά	Τιμή Εκκαθάρισης*	Υψηλό ζωής	Χαμηλό ζωής	Πράξεις	Όγκος	Ανοικτές θέσεις
(Μέγεθος Συμβολαίου: 100 Χρεόγραφα, Φυσική Παράδοση)																	
JUMBO (ΚΟ)				Δεκέμβριος 2020	14.57	14.62	14.25	14.32	14.32	---	---	---	16.64	---	41	72	609
14.68	14.24	14.3	-1.72%	Μάρτιος 2021	---	---	---	---	14.68	---	---	---	---	---	---	---	---
				Ιούνιος 2021	---	---	---	---	14.75	---	---	---	---	---	---	---	---
				Σεπτέμβριος 2021	---	---	---	---	14.83	---	---	---	---	---	---	---	---
(Μέγεθος Συμβολαίου: 100 Χρεόγραφα, Φυσική Παράδοση)																	
LAMDA DEVELOPMENT(ΚΟ)				Δεκέμβριος 2020	5.61	5.61	5.44	5.50	5.50	---	---	---	5.99	---	32	69	2,293
5.6	5.42	5.5	-2.48%	Μάρτιος 2021	---	---	---	---	5.69	---	---	---	---	---	---	---	---
				Ιούνιος 2021	---	---	---	---	5.72	---	---	---	---	---	---	---	---
				Σεπτέμβριος 2021	---	---	---	---	5.75	---	---	---	---	---	---	---	---
(Μέγεθος Συμβολαίου: 100 Χρεόγραφα, Φυσική Παράδοση)																	
MARFIN INVESTMENT GROUP (ΚΟ)				Δεκέμβριος 2020	0.028	0.028	0.027	0.027	0.027	---	---	---	0.059	---	18	988	46,554
0.0295	0.0267	0.0274	-5.52%	Μάρτιος 2021	---	---	---	---	0.029	---	---	---	---	---	---	---	---
				Ιούνιος 2021	---	---	---	---	0.029	---	---	---	---	---	---	---	---
				Σεπτέμβριος 2021	---	---	---	---	0.030	---	---	---	---	---	---	---	---
(Μέγεθος Συμβολαίου: 100 Χρεόγραφα, Φυσική Παράδοση)																	
TITAN CEMENT (ΚΑ)				Δεκέμβριος 2020	11.50	11.50	11.40	11.43	11.43	---	---	---	11.69	---	22	58	1,347
11.5	11.36	11.4	-1.72%	Μάρτιος 2021	---	---	---	---	11.70	---	---	---	---	---	---	---	---
				Ιούνιος 2021	---	---	---	---	11.76	---	---	---	---	---	---	---	---
				Σεπτέμβριος 2021	---	---	---	---	11.82	---	---	---	---	---	---	---	---
(Μέγεθος Συμβολαίου: 100 Χρεόγραφα, Φυσική Παράδοση)																	
VIOHALCO SA/NV (ΚΑ)				Δεκέμβριος 2020	2.98	2.99	2.84	2.85	2.85	---	---	---	3.08	---	17	65	4,832
2.955	2.815	2.84	-3.89%	Μάρτιος 2021	---	---	---	---	2.98	---	---	---	---	---	---	---	---
				Ιούνιος 2021	---	---	---	---	3.00	---	---	---	---	---	---	---	---
				Σεπτέμβριος 2021	---	---	---	---	3.01	---	---	---	---	---	---	---	---
(Μέγεθος Συμβολαίου: 100 Χρεόγραφα, Φυσική Παράδοση)																	
ΑΔΜΗΕ ΣΥΜΜΕΤΟΧΩΝ Α.Ε. (ΚΟ)				Δεκέμβριος 2020	2.30	2.32	2.26	2.26	2.26	---	---	---	2.42	---	93	641	5,598
2.32	2.25	2.26	-3.21%	Μάρτιος 2021	---	---	---	---	2.36	---	---	---	---	---	---	---	---
				Ιούνιος 2021	---	---	---	---	2.37	---	---	---	---	---	---	---	---
				Σεπτέμβριος 2021	---	---	---	---	2.38	---	---	---	---	---	---	---	---
(Μέγεθος Συμβολαίου: 100 Χρεόγραφα, Φυσική Παράδοση)																	
ΓΕΚ ΤΕΡΝΑ (ΚΟ)				Δεκέμβριος 2020	6.37	6.45	6.31	6.31	6.31	---	---	---	6.87	---	49	153	3,824
6.56	6.27	6.34	-3.50%	Μάρτιος 2021	---	---	---	---	6.63	---	---	---	---	---	---	---	---
				Ιούνιος 2021	---	---	---	---	6.66	---	---	---	---	---	---	---	---
				Σεπτέμβριος 2021	---	---	---	---	6.70	---	---	---	---	---	---	---	---

Σημειώσεις Παραγώγων

Τις τιμές εκκαθάρισης και τις τελικές ανοικτές θέσεις μπορείτε να τις ανακτήσετε στο ακόλουθο path <http://www.helex.gr/el/web/guest/statistics-end-of-day-derivatives>

Υποκείμενη Αγορά				Αγορά Παραγώγων										Ανοικτές θέσεις			
Ανωτ Τιμή	Κατωτ Τιμή	Τιμή κλεισ.	Μεταβ.	Μήνας Παράδοσης	Άνοιγμα	Ανωτ Τιμή	Κατωτ Τιμή	Τελ Τιμή	Τιμή κλεισ.	Τελευταία ζήτηση	Τελευταία προσφορά	Τιμή Εκκαθάρισης*	Υψηλό ζωής	Χαμηλό ζωής	Πράξεις	Όγκος	Ανοικτές θέσεις
(Μέγεθος Συμβολαίου: 100 Χρεόγραφα, Φυσική Παράδοση)																	
ΔΕΗ (ΚΟ)				Δεκέμβριος 2020	5.70	5.70	5.28	5.31	5.31	---	---	---	5.70	---	177	1,069	9,446
5.45	5.26	5.29	-4.17%	Μάρτιος 2021	---	---	---	---	5.57	---	---	---	---	---	---	---	---
				Ιούνιος 2021	---	---	---	---	5.60	---	---	---	---	---	---	---	---
				Σεπτέμβριος 2021	---	---	---	---	5.63	---	---	---	---	---	---	---	---
(Μέγεθος Συμβολαίου: 100 Χρεόγραφα, Φυσική Παράδοση)																	
ΕΘΝΙΚΗ ΤΡΑΠΕΖΑ (ΚΟ)				Δεκέμβριος 2020	1.16	1.16	1.08	1.09	1.09	---	---	---	1.26	---	197	4,702	37,454
1.1455	1.0835	1.086	-6.62%	Μάρτιος 2021	---	---	---	---	1.17	---	---	---	---	---	---	---	---
				Ιούνιος 2021	---	---	---	---	1.18	---	---	---	---	---	---	---	---
				Σεπτέμβριος 2021	---	---	---	---	1.19	---	---	---	---	---	---	---	---
(Μέγεθος Συμβολαίου: 100 Χρεόγραφα, Φυσική Παράδοση)																	
ΕΛΛΑΚΤΩΡ (ΚΟ)				Δεκέμβριος 2020	1.44	1.50	1.44	1.47	1.47	---	---	---	1.56	---	99	970	9,362
1.512	1.44	1.47	-3.86%	Μάρτιος 2021	---	---	---	---	1.54	---	---	---	---	---	---	---	---
				Ιούνιος 2021	---	---	---	---	1.55	---	---	---	---	---	---	---	---
				Σεπτέμβριος 2021	---	---	---	---	1.56	---	---	---	---	---	---	---	---
(Μέγεθος Συμβολαίου: 100 Χρεόγραφα, Φυσική Παράδοση)																	
ΕΛΛΗΝ. ΧΡΗΜΑΤΙΣΤΗΡΙΑ-Χ.Α. (ΚΟ)				Δεκέμβριος 2020	2.87	2.87	2.75	2.80	2.80	---	---	---	3.06	---	36	94	2,131
2.9	2.78	2.8	-4.11%	Μάρτιος 2021	---	---	---	---	2.95	---	---	---	---	---	---	---	---
				Ιούνιος 2021	---	---	---	---	2.96	---	---	---	---	---	---	---	---
				Σεπτέμβριος 2021	---	---	---	---	2.98	---	---	---	---	---	---	---	---
(Μέγεθος Συμβολαίου: 100 Χρεόγραφα, Φυσική Παράδοση)																	
ΕΛΛΗΝΙΚΑ ΠΕΤΡΕΛΑΙΑ (ΚΟ)				Δεκέμβριος 2020	4.75	4.93	4.73	4.75	4.75	---	---	---	5.30	---	55	124	1,919
4.92	4.74	4.77	-0.73%	Μάρτιος 2021	---	---	---	---	4.85	---	---	---	---	---	---	---	---
				Ιούνιος 2021	---	---	---	---	4.87	---	---	---	---	---	---	---	---
				Σεπτέμβριος 2021	---	---	---	---	4.90	---	---	---	---	---	---	---	---
(Μέγεθος Συμβολαίου: 100 Χρεόγραφα, Φυσική Παράδοση)																	
ΕΥΔΑΠ (ΚΟ)				Δεκέμβριος 2020	6.67	6.67	6.67	6.67	6.67	---	---	---	7.51	---	6	12	161
6.78	6.65	6.68	-0.89%	Μάρτιος 2021	---	---	---	---	6.80	---	---	---	---	---	---	---	---
				Ιούνιος 2021	---	---	---	---	6.83	---	---	---	---	---	---	---	---
				Σεπτέμβριος 2021	---	---	---	---	6.87	---	---	---	---	---	---	---	---
(Μέγεθος Συμβολαίου: 100 Χρεόγραφα, Φυσική Παράδοση)																	
ΜΟΤΟΡ ΟΪΛ (ΚΟ)				Δεκέμβριος 2020	9.90	10.07	9.87	9.93	9.93	---	---	---	11.85	---	38	125	954
10.02	9.85	9.92	-0.80%	Μάρτιος 2021	---	---	---	---	10.09	---	---	13.27	---	---	---	---	2
				Ιούνιος 2021	---	---	---	---	10.14	---	---	---	---	---	---	---	---
				Σεπτέμβριος 2021	---	---	---	---	10.19	---	---	---	---	---	---	---	---

Σημειώσεις Παραγώγων

Τις τιμές εκκαθάρισης και τις τελικές ανοικτές θέσεις μπορείτε να τις ανακτήσετε στο ακόλουθο path <http://www.helex.gr/el/web/guest/statistics-end-of-day-derivatives>

Υποκείμενη Αγορά				Αγορά Παραγώγων										Ανοικτές θέσεις			
Ανωτ Τιμή	Κατωτ Τιμή	Τιμή κλεισ.	Μεταβ.	Μήνας Παράδοσης	Άνοιγμα	Ανωτ Τιμή	Κατωτ Τιμή	Τελ Τιμή	Τιμή κλεισ.	Τελευταία ζήτηση	Τελευταία προσφορά	Τιμή Εκκαθάρισης*	Υψηλό ζωής	Χαμηλό ζωής	Πράξεις	Όγκος	Ανοικτές θέσεις
(Μέγεθος Συμβολαίου: 100 Χρεόγραφα, Φυσική Παράδοση)																	
ΜΥΤΙΛΗΝΑΙΟΣ (ΚΟ)				Δεκέμβριος 2020	9.83	9.86	9.61	9.69	9.69	---	---	---	10.06	---	107	416	4,565
9.85	9.6	9.64	-3.12%	Μάρτιος 2021	---	---	---	---	10.04	---	---	---	---	---	---	---	---
				Ιούνιος 2021	---	---	---	---	10.09	---	---	---	---	---	---	---	---
				Σεπτέμβριος 2021	---	---	---	---	10.14	---	---	---	---	---	---	---	---
(Μέγεθος Συμβολαίου: 100 Χρεόγραφα, Φυσική Παράδοση)																	
ΟΛΠ (ΚΟ)				Δεκέμβριος 2020	17.75	17.86	17.75	17.86	17.86	---	---	---	18.00	---	2	6	292
17.94	17.72	17.78	-1.66%	Μάρτιος 2021	---	---	---	---	18.24	---	---	---	---	---	---	---	---
				Ιούνιος 2021	---	---	---	---	18.33	---	---	---	---	---	---	---	---
				Σεπτέμβριος 2021	---	---	---	---	18.42	---	---	---	---	---	---	---	---
(Μέγεθος Συμβολαίου: 100 Χρεόγραφα, Φυσική Παράδοση)																	
ΟΠΑΠ (ΚΟ)				Δεκέμβριος 2020	8.60	8.60	8.29	8.36	8.36	---	---	---	8.74	---	126	532	2,498
8.57	8.26	8.35	-2.57%	Μάρτιος 2021	---	---	---	---	8.65	---	---	---	---	---	---	---	---
				Ιούνιος 2021	---	---	---	---	8.69	---	---	---	---	---	---	---	---
				Σεπτέμβριος 2021	---	---	---	---	8.73	---	---	---	---	---	---	---	---
(Μέγεθος Συμβολαίου: 100 Χρεόγραφα, Φυσική Παράδοση)																	
ΟΤΕ (ΚΟ)				Δεκέμβριος 2020	12.66	12.85	12.58	12.74	12.74	---	---	---	13.86	---	71	275	2,974
12.85	12.54	12.72	0.08%	Μάρτιος 2021	---	---	---	---	12.82	---	---	---	---	---	---	---	---
				Ιούνιος 2021	---	---	---	---	12.89	---	---	---	---	---	---	---	---
				Σεπτέμβριος 2021	---	---	---	---	12.95	---	---	---	---	---	---	---	---
(Μέγεθος Συμβολαίου: 100 Χρεόγραφα, Φυσική Παράδοση)																	
ΠΕΙΡΑΙΩΣ ΤΡΑΠΕΖΑ (ΚΟ)				Δεκέμβριος 2020	1.13	1.13	1.07	1.09	1.09	---	---	---	1.28	---	145	1,788	14,194
1.148	1.08	1.09	-3.88%	Μάρτιος 2021	---	---	---	---	1.14	---	---	---	---	---	---	---	---
				Ιούνιος 2021	---	---	---	---	1.15	---	---	---	---	---	---	---	---
				Σεπτέμβριος 2021	---	---	---	---	1.16	---	---	---	---	---	---	---	---
(Μέγεθος Συμβολαίου: 100 Χρεόγραφα, Φυσική Παράδοση)																	
ΤΕΡΝΑ ΕΝΕΡΓΕΙΑΚΗ (ΚΟ)				Δεκέμβριος 2020	11.89	11.89	11.71	11.84	11.84	---	---	---	12.12	---	86	254	833
11.94	11.66	11.88	-0.17%	Μάρτιος 2021	---	---	---	---	12.01	---	---	---	---	---	---	---	---
				Ιούνιος 2021	---	---	---	---	12.07	---	---	---	---	---	---	---	---
				Σεπτέμβριος 2021	---	---	---	---	12.13	---	---	---	---	---	---	---	---

Σημειώσεις Παραγώγων

Τις τιμές εκκαθάρισης και τις τελικές ανοικτές θέσεις μπορείτε να τις ανακτήσετε στο ακόλουθο path <http://www.helex.gr/el/web/guest/statistics-end-of-day-derivatives>

FTSE/X.A. Large Cap

(Μονάδα Διαπραγμάτευσης: 1 Μονάδα Δείκτη x 2€ - Τρόπος Εξάσκησης: Ευρωπαϊκός, Χρηματικός Διακανονισμός)

Τιμή Εξάσκησης	Δικαιώματα Αγοράς														Δικαιώματα Πώλησης																				
	Οκτώβριος 2020							Νοέμβριος 2020							Λοιποί Μήνες		Οκτώβριος 2020							Νοέμβριος 2020							Λοιποί Μήνες		Τιμή Εξάσκησης		
	Άνοιγμα	Ανιτ Τιμή	Κατωτ Τιμή	Τελ Τιμή	Τιμή κλεισ.	Όγκος	Ανοικτές θέσεις	Άνοιγμα	Ανιτ Τιμή	Κατωτ Τιμή	Τελ Τιμή	Τιμή κλεισ.	Όγκος	Ανοικτές θέσεις	Όγκος	Ανοικτές θέσεις	Άνοιγμα	Ανιτ Τιμή	Κατωτ Τιμή	Τελ Τιμή	Τιμή κλεισ.	Όγκος	Ανοικτές θέσεις	Άνοιγμα	Ανιτ Τιμή	Κατωτ Τιμή	Τελ Τιμή	Τιμή κλεισ.	Όγκος	Ανοικτές θέσεις	Όγκος	Ανοικτές θέσεις			
1,050	-	-	-	-	-	-	-	-	-	-	-	-	-	-	-	-	-	-	-	-	-	-	-	-	-	-	-	-	-	-	-	-		-	-
1,075	-	-	-	-	-	-	-	-	-	-	-	-	-	-	-	-	-	-	-	-	-	-	-	-	-	-	-	-	-	-	-	-	-	-	1,075
1,100	-	-	-	-	-	-	-	-	-	-	-	-	-	-	-	-	-	-	-	-	-	-	-	-	-	-	-	-	-	-	-	-	-	-	1,100
1,125	-	-	-	-	-	-	-	-	-	-	-	-	-	-	-	-	-	-	-	-	-	-	-	-	-	-	-	-	-	-	-	-	-	-	1,125
1,150	-	-	-	-	-	-	-	-	-	-	-	-	-	-	-	-	-	-	-	-	-	-	-	-	-	-	-	-	-	-	-	-	-	-	1,150
1,175	-	-	-	-	-	-	-	-	-	-	-	-	-	-	-	-	-	-	-	-	-	-	-	-	-	-	-	-	-	-	-	-	-	-	1,175
1,200	-	-	-	-	-	-	-	-	-	-	-	-	-	-	-	-	-	-	-	-	-	-	-	-	-	-	-	-	-	-	-	-	-	-	1,200
1,225	-	-	-	-	-	-	-	-	-	-	-	-	-	-	-	-	-	-	-	-	-	-	-	-	-	-	-	-	-	-	-	-	-	-	1,225
1,250	-	-	-	-	-	-	-	-	-	-	-	-	-	-	-	-	-	-	-	-	-	-	-	-	-	-	-	-	-	-	-	-	-	-	1,250
1,275	-	-	-	-	-	-	-	-	-	-	-	-	-	-	-	-	-	-	-	-	-	-	-	-	-	-	-	-	-	-	-	-	-	-	1,275
1,300	-	-	-	-	-	-	-	-	-	-	-	-	-	-	-	-	-	-	-	-	-	-	-	-	-	-	-	-	-	-	-	-	-	-	1,300
1,325	-	-	-	-	-	-	-	-	-	-	-	-	-	-	-	-	-	-	-	-	-	-	-	-	-	-	-	-	-	-	-	-	-	-	1,325
1,350	0.00	0.00	0.00	-	197.00	-	-	0.00	0.00	0.00	-	204.00	-	-	-	-	0.00	0.00	0.00	-	6.20	-	-	-	-	-	-	-	-	-	-	-	-	1,350	
1,375	0.00	0.00	0.00	-	172.00	-	-	0.00	0.00	0.00	-	181.00	-	-	-	-	0.00	0.00	0.00	-	9.10	-	-	-	-	-	-	-	-	-	-	-	-	-	1,375
1,400	0.00	0.00	0.00	-	148.00	-	-	0.00	0.00	0.00	-	160.00	-	-	-	-	0.00	0.00	0.00	-	13.00	-	-	-	-	-	-	-	-	-	-	-	-	-	1,400
1,425	0.00	0.00	0.00	-	123.00	-	-	0.00	0.00	0.00	-	140.00	-	-	-	-	0.00	0.00	0.00	-	18.00	-	-	-	-	-	-	-	-	-	-	-	-	-	1,425
1,450	0.00	0.00	0.00	-	99.00	-	-	0.00	0.00	0.00	-	122.00	-	20	-	-	0.00	0.00	0.00	-	24.25	-	40	-	-	-	-	-	-	-	-	-	-	-	1,450
1,475	0.00	0.00	0.00	-	76.00	-	40	0.00	0.00	0.00	-	105.00	-	40	-	-	51.00	52.00	51.00	52.00	52.00	40	41	-	-	-	-	-	-	-	-	-	-	-	1,475
1,500	33.75	33.75	26.75	30.75	30.75	101	23	66.00	66.00	66.00	66.00	66.00	40	20	-	-	11.00	33.75	11.00	11.00	11.00	1	81	-	-	0.00	0.00	0.00	-	41.00	-	40	-	-	1,500
1,525	17.00	17.00	17.00	17.00	17.00	20	24	53.50	53.50	53.50	53.50	53.50	20	40	-	-	0.00	17.00	0.00	-	15.50	-	42	-	-	0.00	0.00	0.00	-	52.00	-	80	-	-	1,525
1,550	7.00	7.00	7.00	7.00	7.00	50	407	43.50	43.50	43.50	43.50	43.50	20	40	-	-	0.00	7.00	0.00	-	26.75	-	124	-	-	75.00	79.00	75.00	79.00	79.00	11	60	-	-	1,550
1,575	0.00	0.00	0.00	-	14.25	-	43	0.00	0.00	0.00	-	51.00	-	-	-	-	59.00	0.00	59.00	59.00	59.00	1	38	-	-	88.00	88.00	88.00	88.00	88.00	10	-	-	-	1,575
1,600	0.00	0.00	0.00	-	7.60	-	-	32.00	32.00	32.00	32.00	32.00	30	50	-	-	0.00	0.00	0.00	-	60.00	-	-	-	-	0.00	0.00	0.00	-	93.50	-	-	-	-	1,600
1,625	0.00	0.00	0.00	-	3.70	-	100	0.00	0.00	0.00	-	33.25	-	-	-	-	0.00	0.00	0.00	-	110.00	-	-	-	-	0.00	0.00	0.00	-	110.00	-	-	-	-	1,625
1,650	0.00	0.00	0.00	-	1.70	-	-	0.00	0.00	0.00	-	26.50	-	-	-	-	0.00	0.00	0.00	-	128.00	-	-	-	-	0.00	0.00	0.00	-	128.00	-	-	-	-	1,650
1,675	0.00	0.00	0.00	-	0.68	-	-	0.00	0.00	0.00	-	20.75	-	-	-	-	0.00	0.00	0.00	-	148.00	-	-	-	-	0.00	0.00	0.00	-	148.00	-	-	-	-	1,675
1,700	0.00	0.00	0.00	-	0.25	-	100	0.00	0.00	0.00	-	16.00	-	-	-	-	0.00	0.00	0.00	-	168.00	-	-	-	-	0.00	0.00	0.00	-	168.00	-	-	-	-	1,700
1,725	0.00	0.00	0.00	-	0.09	-	-	0.00	0.00	0.00	-	12.50	-	-	-	-	0.00	0.00	0.00	-	189.00	-	-	-	-	0.00	0.00	0.00	-	189.00	-	-	-	-	1,725
1,750	-	-	-	-	-	-	-	-	-	-	-	-	-	-	-	-	-	-	-	-	-	-	-	-	-	-	-	-	-	-	-	-	-	-	1,750
1,775	-	-	-	-	-	-	-	-	-	-	-	-	-	-	-	-	-	-	-	-	-	-	-	-	-	-	-	-	-	-	-	-	-	-	1,775
1,800	-	-	-	-	-	-	-	-	-	-	-	-	-	-	-	-	-	-	-	-	-	-	-	-	-	-	-	-	-	-	-	-	-	-	1,800
1,825	-	-	-	-	-	-	-	-	-	-	-	-	-	-	-	-	-	-	-	-	-	-	-	-	-	-	-	-	-	-	-	-	-	-	1,825
1,850	-	-	-	-	-	-	-	-	-	-	-	-	-	-	-	-	-	-	-	-	-	-	-	-	-	-	-	-	-	-	-	-	-	-	1,850
1,875	-	-	-	-	-	-	-	-	-	-	-	-	-	-	-	-	-	-	-	-	-	-	-	-	-	-	-	-	-	-	-	-	-	-	1,875
1,900	-	-	-	-	-	-	-	-	-	-	-	-	-	-	-	-	-	-	-	-	-	-	-	-	-	-	-	-	-	-	-	-	-	-	1,900
1,925	-	-	-	-	-	-	-	-	-	-	-	-	-	-	-	-	-	-	-	-	-	-	-	-	-	-	-	-	-	-	-	-	-	-	1,925

FTSE/X.A. Large Cap

(Μονάδα Διαπραγμάτευσης: 1 Μονάδα Δείκτη x 2€ - Τρόπος Εξάσκησης: Ευρωπαϊκός, Χρηματικός Διακανονισμός)

Τιμή Εξάσκησης	Δικαιώματα Αγοράς														Δικαιώματα Πώλησης														Τιμή Εξάσκησης					
	Οκτώβριος 2020							Νοέμβριος 2020							Λοιποί Μήνες		Οκτώβριος 2020							Νοέμβριος 2020							Λοιποί Μήνες			
	Άνοιγμα	Ανιψ. Τιμή	Κατωτ. Τιμή	Τελ. Τιμή	Τιμή κλεισ.	Όγκος	Ανοικτές θέσεις	Άνοιγμα	Ανιψ. Τιμή	Κατωτ. Τιμή	Τελ. Τιμή	Τιμή κλεισ.	Όγκος	Ανοικτές θέσεις	Όγκος	Ανοικτές θέσεις	Άνοιγμα	Ανιψ. Τιμή	Κατωτ. Τιμή	Τελ. Τιμή	Τιμή κλεισ.	Όγκος	Ανοικτές θέσεις	Άνοιγμα	Ανιψ. Τιμή	Κατωτ. Τιμή	Τελ. Τιμή	Τιμή κλεισ.		Όγκος	Ανοικτές θέσεις	Όγκος	Ανοικτές θέσεις	
1,950	-	-	-	-	-	-	-	-	-	-	-	-	-	-	-	-	-	-	-	-	-	-	-	-	-	-	-	-	-	-	-	-	-	1,950
1,975	-	-	-	-	-	-	-	-	-	-	-	-	-	-	-	-	-	-	-	-	-	-	-	-	-	-	-	-	-	-	-	-	-	1,975
2,000	-	-	-	-	-	-	-	-	-	-	-	-	-	-	-	-	-	-	-	-	-	-	-	-	-	-	-	-	-	-	-	-	-	2,000
2,050	-	-	-	-	-	-	-	-	-	-	-	-	-	-	-	-	-	-	-	-	-	-	-	-	-	-	-	-	-	-	-	-	-	2,050
2,100	-	-	-	-	-	-	-	-	-	-	-	-	-	-	-	-	-	-	-	-	-	-	-	-	-	-	-	-	-	-	-	-	-	2,100
2,150	-	-	-	-	-	-	-	-	-	-	-	-	-	-	-	-	-	-	-	-	-	-	-	-	-	-	-	-	-	-	-	-	-	2,150
2,200	-	-	-	-	-	-	-	-	-	-	-	-	-	-	-	-	-	-	-	-	-	-	-	-	-	-	-	-	-	-	-	-	-	2,200
2,250	-	-	-	-	-	-	-	-	-	-	-	-	-	-	-	-	-	-	-	-	-	-	-	-	-	-	-	-	-	-	-	-	-	2,250
2,300	-	-	-	-	-	-	-	-	-	-	-	-	-	-	-	-	-	-	-	-	-	-	-	-	-	-	-	-	-	-	-	-	-	2,300
2,350	-	-	-	-	-	-	-	-	-	-	-	-	-	-	-	-	-	-	-	-	-	-	-	-	-	-	-	-	-	-	-	-	-	2,350
2,400	-	-	-	-	-	-	-	-	-	-	-	-	-	-	-	-	-	-	-	-	-	-	-	-	-	-	-	-	-	-	-	-	-	2,400
2,450	-	-	-	-	-	-	-	-	-	-	-	-	-	-	-	-	-	-	-	-	-	-	-	-	-	-	-	-	-	-	-	-	-	2,450
2,500	-	-	-	-	-	-	-	-	-	-	-	-	-	-	-	-	-	-	-	-	-	-	-	-	-	-	-	-	-	-	-	-	-	2,500
2,550	-	-	-	-	-	-	-	-	-	-	-	-	-	-	-	-	-	-	-	-	-	-	-	-	-	-	-	-	-	-	-	-	-	2,550
2,600	-	-	-	-	-	-	-	-	-	-	-	-	-	-	-	-	-	-	-	-	-	-	-	-	-	-	-	-	-	-	-	-	-	2,600
Σύνολο:						171	737						110	210	0	0							2	375							61	261	0	0
Αριθμός Πράξεων:							9						7		0								2								5		0	

ALPHA BANK (KO)

(Μέγεθος Συμβολαίου: 100 Χρέογραφα, Τρόπος Εξάσκησης: Αμερικάνικος, Φυσική Παράδοση)

Τιμή Εξάσκησης	Δικαιώματα Αγοράς												Δικαιώματα Πώλησης												Τιμή Εξάσκησης					
	Οκτώβριος 2020						Νοέμβριος 2020						Λοιποί Μήνες		Οκτώβριος 2020						Νοέμβριος 2020						Λοιποί Μήνες			
	Άνοιγμα	Ανιτ Τιμή	Κατωτ Τιμή	Τελ Τιμή	Τιμή κλεισ.	Όγκος	Άνοιγες θέσεις	Άνοιγμα	Ανιτ Τιμή	Κατωτ Τιμή	Τελ Τιμή	Τιμή κλεισ.	Όγκος	Άνοιγες θέσεις	Όγκος	Άνοιγες θέσεις	Άνοιγμα	Ανιτ Τιμή	Κατωτ Τιμή	Τελ Τιμή	Τιμή κλεισ.	Όγκος	Άνοιγες θέσεις	Όγκος		Άνοιγες θέσεις	Όγκος	Άνοιγες θέσεις		
0.250	0.000	0.000	0.000	0.290	-	-	0.000	0.000	0.000		0.291	-	-			0.000	0.000	0.000	0.001	-	-	0.000	0.000	0.000	0.001	-	-			0.003
0.300	0.000	0.000	0.000	0.240	-	-	0.000	0.000	0.000		0.241	-	-			0.000	0.000	0.000	0.001	-	-	0.000	0.000	0.000	0.001	-	-			0.003
0.350	0.000	0.000	0.000	0.191	-	-	0.000	0.000	0.000		0.192	-	-			0.000	0.000	0.000	0.001	-	-	0.000	0.000	0.000	0.002	-	-			0.004
0.400	0.000	0.000	0.000	0.144	-	-	0.000	0.000	0.000		0.147	-	-			0.000	0.000	0.000	0.004	-	-	0.000	0.000	0.000	0.006	-	-			0.004
0.450	0.000	0.000	0.000	0.102	-	7	0.000	0.000	0.000		0.107	-	-			0.000	0.000	0.000	0.012	-	-	0.000	0.000	0.000	0.016	-	-			0.005
0.500	0.000	0.000	0.000	0.068	-	-	0.000	0.000	0.000		0.074	-	-			0.000	0.000	0.000	0.028	-	-	0.000	0.000	0.000	0.033	-	-			0.005
0.550	0.000	0.000	0.000	0.043	-	-	0.000	0.000	0.000		0.049	-	-			0.000	0.000	0.000	0.053	-	-	0.000	0.000	0.000	0.058	-	-			0.006
0.600	0.000	0.000	0.000	0.025	-	-	0.000	0.000	0.000		0.031	-	-			0.000	0.000	0.000	0.085	-	-	0.000	0.000	0.000	0.090	-	-			0.006
0.650	0.000	0.000	0.000	0.014	-	-	0.000	0.000	0.000		0.019	-	-			0.000	0.000	0.000	0.124	-	-	0.000	0.000	0.000	0.128	-	-			0.007
0.700	0.000	0.000	0.000	0.008	-	-	0.000	0.000	0.000		0.011	-	-			0.000	0.000	0.000	0.167	-	-	0.000	0.000	0.000	0.170	-	-			0.007
0.750	0.000	0.000	0.000	0.004	-	-	0.000	0.000	0.000		0.007	-	-			0.000	0.000	0.000	0.214	-	-	0.000	0.000	0.000	0.215	-	-			0.008
0.800	0.000	0.000	0.000	0.002	-	-	0.000	0.000	0.000		0.004	-	-			0.000	0.000	0.000	0.262	-	-	0.000	0.000	0.000	0.263	-	-			0.008
0.850	0.000	0.000	0.000	0.001	-	-	0.000	0.000	0.000		0.002	-	-			0.000	0.000	0.000	0.311	-	-	0.000	0.000	0.000	0.311	-	-			0.009
0.900					-	-						-	-							-	-					-	-			0.009
0.950					-	-						-	-							-	-					-	-			0.010
1.000					-	-						-	-							-	-					-	-			0.010
1.100					-	-						-	-							-	-					-	-			0.011
1.200					-	-						-	-							-	-					-	-			0.012
1.300					-	-						-	-							-	-					-	-			0.013
1.400					-	-						-	-							-	-					-	-			0.014
1.500					-	-						-	-							-	-					-	-			0.015
1.600					-	-						-	-							-	-					-	-			0.016
1.700					-	-						-	-							-	-					-	-			0.017
1.800					-	-						-	-							-	-					-	-			0.018
1.900					-	-						-	-							-	-					-	-			0.019
2.000					-	-						-	-							-	-					-	-			0.020
2.200					-	-						-	-							-	-					-	-			0.022
2.400					-	-						-	-							-	-					-	-			0.024
2.600					-	-						-	-							-	-					-	-			0.026
2.800					-	-						-	-							-	-					-	-			0.028
Σύνολα:					0	7						0	0	0	0					0	0					0	0	0	0	
Αριθμός Πράξεων:					0							0	0						0.00							0	0			

ΔΕΗ (ΚΟ)

(Μέγεθος Συμβολαίου: 100 Χρέογραφα, Τρόπος Εξάσκησης: Αμερικάνικος, Φυσική Παράδοση)

Τιμή Εξάσκησης	Δικαιώματα Αγοράς												Δικαιώματα Πώλησης												Τιμή Εξάσκησης															
	Οκτώβριος 2020				Νοέμβριος 2020				Λοιποί Μήνες				Οκτώβριος 2020				Νοέμβριος 2020				Λοιποί Μήνες																			
	Άνοιγμα	Άνιπ Τιμή	Κατω Τιμή	Τελ Τιμή	Τιμή κλεισ.	Όγκος	Ανοικτές θέσεις	Άνοιγμα	Άνιπ Τιμή	Κατω Τιμή	Τελ Τιμή	Τιμή κλεισ.	Όγκος	Ανοικτές θέσεις	Όγκος	Ανοικτές θέσεις	Άνοιγμα	Άνιπ Τιμή	Κατω Τιμή	Τελ Τιμή	Τιμή κλεισ.	Όγκος	Ανοικτές θέσεις	Όγκος		Ανοικτές θέσεις														
1.000						-	-																				0.010													
1.100						-	-																					0.011												
1.200						-	-																					0.012												
1.300						-	-																					0.013												
1.400						-	-																					0.014												
1.500						-	-																					0.015												
1.600						-	-																					0.016												
1.700						-	-																					0.017												
1.800						-	-																					0.018												
1.900						-	-																					0.019												
2.000						-	-																					0.020												
2.200						-	-																					0.022												
2.400						-	-																					0.024												
2.600						-	-																					0.026												
2.800	0.000	0.000	0.000		2.72	-	-	0.000	0.000	0.000		2.73	-	-		0.000	0.000	0.000		0.001	-	-		0.000	0.000	0.000		0.001	-	-		0.000	0.000	0.000		0.001	-	-		0.028
3.000	0.000	0.000	0.000		2.52	-	-	0.000	0.000	0.000		2.53	-	-		0.000	0.000	0.000		0.001	-	-		0.000	0.000	0.000		0.001	-	-		0.000	0.000	0.000		0.001	-	-		0.030
3.200	0.000	0.000	0.000		2.32	-	-	0.000	0.000	0.000		2.33	-	-		0.000	0.000	0.000		0.001	-	-		0.000	0.000	0.000		0.001	-	-		0.000	0.000	0.000		0.001	-	-		0.032
3.400	0.000	0.000	0.000		2.12	-	-	0.000	0.000	0.000		2.13	-	-		0.000	0.000	0.000		0.002	-	-		0.000	0.000	0.000		0.001	-	-		0.000	0.000	0.000		0.001	-	-		0.034
3.600	0.000	0.000	0.000		1.92	-	-	0.000	0.000	0.000		1.93	-	-		0.000	0.000	0.000		0.001	-	-		0.000	0.000	0.000		0.001	-	-		0.000	0.000	0.000		0.001	-	-		0.036
3.800	0.000	0.000	0.000		1.72	-	-	0.000	0.000	0.000		1.73	-	-		0.000	0.000	0.000		0.001	-	-		0.000	0.000	0.000		0.001	-	-		0.000	0.000	0.000		0.001	-	-		0.038
4.000	0.000	0.000	0.000		1.52	-	-	0.000	0.000	0.000		1.53	-	-		0.000	0.000	0.000		0.001	-	30		0.000	0.000	0.000		0.002	-	-		0.000	0.000	0.000		0.002	-	-		0.040
4.400	0.000	0.000	0.000		1.12	-	10	0.000	0.000	0.000		1.15	-	-		0.000	0.000	0.000		0.001	-	30		0.000	0.000	0.000		0.016	-	-		0.000	0.000	0.000		0.016	-	-		0.044
4.800	0.000	0.000	0.000		0.722	-	-	0.000	0.000	0.000		0.793	-	10		0.000	0.000	0.000		0.001	-	-		0.000	0.000	0.000		0.062	-	-		0.000	0.000	0.000		0.062	-	-		0.048
5.200	0.000	0.000	0.000		0.342	-	36	0.000	0.000	0.000		0.499	-	46		0.000	0.000	0.000		0.020	-	-		0.000	0.000	0.000		0.168	-	-		0.000	0.000	0.000		0.168	-	-		0.052
5.600	0.000	0.000	0.000		0.086	-	-	0.000	0.000	0.000		0.284	-	46		0.000	0.000	0.000		0.164	-	-		0.000	0.000	0.000		0.352	-	-		0.000	0.000	0.000		0.352	-	-		0.056
6.000	0.000	0.000	0.000		0.009	-	-	0.000	0.000	0.000		0.144	-	5		0.000	0.000	0.000		0.487	-	-		0.000	0.000	0.000		0.612	-	-		0.000	0.000	0.000		0.612	-	-		0.060
6.400	0.000	0.000	0.000		0.001	-	-	0.000	0.000	0.000		0.068	-	-		0.000	0.000	0.000		0.880	-	-		0.000	0.000	0.000		0.936	-	-		0.000	0.000	0.000		0.936	-	-		0.064
6.800	0.000	0.000	0.000		0.002	-	-	0.000	0.000	0.000		0.028	-	-		0.000	0.000	0.000		1.28	-	-		0.000	0.000	0.000		1.30	-	-		0.000	0.000	0.000		1.30	-	-		0.068
7.200	0.000	0.000	0.000		0.001	-	-	0.000	0.000	0.000		0.011	-	-		0.000	0.000	0.000		1.68	-	-		0.000	0.000	0.000		1.68	-	-		0.000	0.000	0.000		1.68	-	-		0.072
7.600	0.000	0.000	0.000		0.001	-	-	0.000	0.000	0.000		0.004	-	-		0.000	0.000	0.000		2.08	-	-		0.000	0.000	0.000		2.08	-	-		0.000	0.000	0.000		2.08	-	-		0.076
Σύνολα:						0	46							0	107	0	50						0	60												0	77	0	0	
Αριθμός Πράξεων:						0								0		0							0.00													0		0		

ΟΤΕ (ΚΟ)

(Μέγεθος Συμβολαίου: 100 Χρέεγραφα, Τρόπος Εξάσκησης: Αμερικάνικος, Φυσική Παράδοση)

Τιμή Εξάσκησης	Δικαιώματα Αγοράς													Δικαιώματα Πώλησης													Τιμή Εξάσκησης						
	Οκτώβριος 2020						Νοέμβριος 2020						Λοιποί Μήνες		Οκτώβριος 2020						Νοέμβριος 2020							Λοιποί Μήνες					
	Άνοιγμα	Ανιτ Τιμή	Κατω Τιμή	Τελ Τιμή	Τιμή κλεισ.	Όγκος	Άνοιγμα	Ανιτ Τιμή	Κατω Τιμή	Τελ Τιμή	Τιμή κλεισ.	Όγκος	Άνοιγές θέσεις	Όγκος	Άνοιγές θέσεις	Άνοιγμα	Ανιτ Τιμή	Κατω Τιμή	Τελ Τιμή	Τιμή κλεισ.	Όγκος	Άνοιγές θέσεις	Άνοιγμα	Ανιτ Τιμή	Κατω Τιμή	Τελ Τιμή		Τιμή κλεισ.	Όγκος	Άνοιγές θέσεις	Όγκος	Άνοιγές θέσεις	
7.200						-						-										-											0.072
7.600						-						-										-											0.076
8.000						-						-										-											0.080
8.400						-						-										-											0.084
8.800	0.000	0.000	0.000		3.91	-	0.000	0.000	0.000		3.93	-	0.000	0.000	0.000	0.000	0.000	0.000		0.001	-	0.000	0.000	0.000	0.000	0.000	0.000	0.000	0.000	0.000	0.000	0.088	
9.200	0.000	0.000	0.000		3.51	-	0.000	0.000	0.000		3.53	-	0.000	0.000	0.000	0.000	0.000	0.000		0.001	-	0.000	0.000	0.000	0.000	0.000	0.000	0.000	0.000	0.000	0.000	0.092	
9.600	0.000	0.000	0.000		3.11	-	0.000	0.000	0.000		3.13	-	0.000	0.000	0.000	0.000	0.000	0.000		0.001	-	0.000	0.000	0.000	0.000	0.000	0.000	0.000	0.000	0.000	0.000	0.096	
10.000	0.000	0.000	0.000		2.71	-	0.000	0.000	0.000		2.74	-	0.000	0.000	0.000	0.000	0.000	0.000		0.001	-	0.000	0.000	0.000	0.000	0.000	0.000	0.005	-	-	0.100		
11.000	0.000	0.000	0.000		1.71	-	0.000	0.000	0.000		1.79	-	0.000	0.000	0.000	0.000	0.000	0.000		0.001	-	0.000	0.000	0.000	0.000	0.000	0.050	-	-	0.110			
12.000	0.000	0.000	0.000		0.739	-	0.000	0.000	0.000		0.977	-	0.000	0.000	0.000	0.000	0.000	0.000		0.024	-	21	0.000	0.000	0.000	0.000	0.240	-	-	0.120			
13.000	0.000	0.000	0.000		0.111	-	166	0.383	0.383	0.340	0.340	0.340	4	5	0.000	0.000	0.000	0.000		0.397	-	37	0.000	0.000	0.000	0.000	0.694	-	-	0.130			
14.000	0.000	0.000	0.000		0.003	-	26	0.000	0.000	0.000		0.149	-	35	0.000	0.000	0.000	0.000		1.29	-	-	0.000	0.000	0.000	0.000	1.41	-	-	0.140			
15.000	0.000	0.000	0.000		0.001	-	40	0.000	0.000	0.000		0.042	-	5	0.000	0.000	0.000	0.000		2.29	-	-	0.000	0.000	0.000	0.000	2.31	-	-	0.150			
16.000	0.000	0.000	0.000		0.003	-	-	0.000	0.000	0.000		0.009	-	-	0.000	0.000	0.000	0.000		3.29	-	-	0.000	0.000	0.000	0.000	3.29	-	-	0.160			
17.000	0.000	0.000	0.000		0.002	-	-	0.000	0.000	0.000		0.002	-	-	0.000	0.000	0.000	0.000		4.29	-	-	0.000	0.000	0.000	0.000	4.29	-	-	0.170			
18.000	0.000	0.000	0.000		0.001	-	-	0.000	0.000	0.000		0.001	-	-	0.000	0.000	0.000	0.000		5.29	-	-	0.000	0.000	0.000	0.000	5.29	-	-	0.180			
19.000	0.000	0.000	0.000		0.001	-	-	0.000	0.000	0.000		0.001	-	-	0.000	0.000	0.000	0.000		6.29	-	-	0.000	0.000	0.000	0.000	6.29	-	-	0.190			
Σύνολο:						0	232					4	45	0	0					0	58						0	36	0	0			
Αριθμός Πράξεων:						0						2		0						0.00							0		0				

ΠΕΙΡΑΙΩΣ ΤΡΑΠΕΖΑ (ΚΟ)

(Μέγεθος Συμβολαίου: 100 Χρεόγραφα, Τρόπος Εξάσκησης: Αμερικάνικος, Φυσική Παράδοση)

Τιμή Εξάσκησης	Δικαιώματα Αγοράς														Δικαιώματα Πώλησης																
	Οκτώβριος 2020						Νοέμβριος 2020						Λοιποί Μήνες		Οκτώβριος 2020						Νοέμβριος 2020						Λοιποί Μήνες		Τιμή Εξάσκησης		
	Άνοιγμα	Ανιγτ Τιμή	Κατωτ Τιμή	Τελ Τιμή	Τιμή κλεισ.	Όγκος	Άνοιγμα	Ανιγτ Τιμή	Κατωτ Τιμή	Τελ Τιμή	Τιμή κλεισ.	Όγκος	Άνοιγτ	Ανοιγτ	Όγκος	Άνοιγτ	Ανοιγτ	Όγκος	Άνοιγτ	Ανοιγτ	Όγκος	Άνοιγτ	Ανοιγτ	Όγκος	Άνοιγτ	Ανοιγτ	Όγκος	Άνοιγτ		Ανοιγτ	
0.700					-	-					-	-									-	-									
0.750	0.000	0.000	0.000	0.380	-	-	0.000	0.000	0.000	0.382	-	-	0.000	0.000	0.000	0.001	-	-	0.000	0.000	0.000	0.001	-	-	0.000	0.000	0.000	0.001	-	-	0.008
0.800	0.000	0.000	0.000	0.330	-	-	0.000	0.000	0.000	0.333	-	-	0.000	0.000	0.000	0.001	-	-	0.000	0.000	0.000	0.001	-	-	0.000	0.000	0.000	0.001	-	-	0.008
0.850	0.000	0.000	0.000	0.281	-	-	0.000	0.000	0.000	0.286	-	-	0.000	0.000	0.000	0.001	-	-	0.000	0.000	0.000	0.001	-	-	0.000	0.000	0.000	0.004	-	-	0.009
0.900	0.000	0.000	0.000	0.233	-	-	0.000	0.000	0.000	0.240	-	-	0.000	0.000	0.000	0.002	-	-	0.000	0.000	0.000	0.002	-	-	0.000	0.000	0.000	0.008	-	-	0.009
0.950	0.000	0.000	0.000	0.187	-	-	0.000	0.000	0.000	0.197	-	-	0.000	0.000	0.000	0.006	-	-	0.000	0.000	0.000	0.006	-	-	0.000	0.000	0.000	0.015	-	-	0.010
1.000	0.000	0.000	0.000	0.144	-	-	0.000	0.000	0.000	0.159	-	-	0.000	0.000	0.000	0.014	-	-	0.000	0.000	0.000	0.014	-	-	0.000	0.000	0.000	0.026	-	-	0.010
1.100	0.000	0.000	0.000	0.076	-	20	0.000	0.000	0.000	0.095	-	-	0.000	0.000	0.000	0.046	-	20	0.000	0.000	0.000	0.046	-	20	0.000	0.000	0.000	0.063	-	-	0.011
1.200	0.000	0.000	0.000	0.034	-	-	0.000	0.000	0.000	0.052	-	145	0.000	0.000	0.000	0.103	-	-	0.000	0.000	0.000	0.103	-	-	0.000	0.000	0.000	0.120	-	-	0.012
1.300	0.000	0.000	0.000	0.012	-	-	0.000	0.000	0.000	0.026	-	-	0.000	0.000	0.000	0.182	-	-	0.000	0.000	0.000	0.182	-	-	0.000	0.000	0.000	0.194	-	-	0.013
1.400	0.000	0.000	0.000	0.004	-	-	0.000	0.000	0.000	0.012	-	-	0.000	0.000	0.000	0.274	-	-	0.000	0.000	0.000	0.274	-	-	0.000	0.000	0.000	0.280	-	-	0.014
1.500	0.000	0.000	0.000	0.001	-	-	0.000	0.000	0.000	0.005	-	-	0.000	0.000	0.000	0.371	-	-	0.000	0.000	0.000	0.371	-	-	0.000	0.000	0.000	0.373	-	-	0.015
1.600	0.000	0.000	0.000	0.001	-	-	0.000	0.000	0.000	0.002	-	-	0.000	0.000	0.000	0.470	-	-	0.000	0.000	0.000	0.470	-	-	0.000	0.000	0.000	0.471	-	-	0.016
1.700	0.000	0.000	0.000	0.001	-	-	0.000	0.000	0.000	0.001	-	-	0.000	0.000	0.000	0.570	-	-	0.000	0.000	0.000	0.570	-	-	0.000	0.000	0.000	0.570	-	-	0.017
1.800	0.000	0.000	0.000	0.001	-	-	0.000	0.000	0.000	0.001	-	-	0.000	0.000	0.000	0.670	-	-	0.000	0.000	0.000	0.670	-	-	0.000	0.000	0.000	0.670	-	-	0.018
1.900					-	-					-	-										-	-								0.019
2.000					-	-					-	-										-	-								0.020
2.200					-	-					-	-										-	-								0.022
2.400					-	-					-	-										-	-								0.024
2.600					-	-					-	-										-	-								0.026
2.800					-	-					-	-										-	-								0.028
3.000					-	-					-	-										-	-								0.030
3.200					-	-					-	-										-	-								0.032
3.400					-	-					-	-										-	-								0.034
3.600					-	-					-	-										-	-								0.036
3.800					-	-					-	-										-	-								0.038
4.000					-	-					-	-										-	-								0.040
4.400					-	-					-	-										-	-								0.044
4.800					-	-					-	-										-	-								0.048
Σύνολα:					0	20					0	145	0	0							0	20							0	0	
Αριθμός Πράξεων:					0						0		0									0.00							0		0

Προϊόν Δανεισμού	Υποκείμενος Τίτλος	Πολυμερείς Συναλλαγές[1]					Διμερείς Συναλλαγές[2]		Δανεισμός Τίτλων μέσω ΟΤC[3]
		Ανοιχτές θέσεις[5]	Προσφερόμενη ποσότητα	Μ.Σ.Τ[4]	Όγκος συναλλαγών	Μ.Σ.Τ[4]	Όγκος συναλλαγών	Μ.Σ.Τ[4]	Όγκος συναλλαγών
ALPHABOR	ALPHA BANK (ΚΟ)	4,749	---	---	---	---	---	---	46,870,810
TATTBOR	ATTICA BANK A.T.E. (ΚΟ)	13,603	---	---	---	---	---	---	370
CENERBOR	CENERGY HOLDINGS (ΚΑ)	---	---	---	---	---	---	---	---
EEEBOR	COCA-COLA HBC AG (ΚΟ)	---	---	---	1,000	4.49%	---	---	70,546
EUROBBOR	EUROBANK HOLDINGS (ΚΟ)	69,457	---	---	---	---	---	---	74,379,040
FFGRPBOR	FOLLI-FOLLIE (ΚΟ)	---	---	---	---	---	---	---	1,067,847
FOYRKBOR	FOURLIS ΣΥΜΜΕΤΟΧΩΝ (ΚΟ)	1,500	---	---	---	---	---	---	23,892
INTRKBOR	INTRACOM HOLDINGS (ΚΟ)	---	---	---	---	---	---	---	---
BELABOR	JUMBO (ΚΟ)	2,000	---	---	---	---	---	---	78,098
LAMDABOR	LAMDA DEVELOPMENT(ΚΟ)	---	---	---	---	---	---	---	7,221
MIGBOR	MARFIN INVESTMENT GROUP (ΚΟ)	54,599	---	---	---	---	---	---	794,474
QUALBOR	QUALITY & RELIABILITY (ΚΟ)	---	---	---	---	---	---	---	---
TITCBOR	TITAN CEMENT (ΚΑ)	---	---	---	---	---	---	---	276,294
VIOBOR	VIOHALCO SA/NV (ΚΑ)	841	---	---	---	---	---	---	---
ADMIEBOR	ΑΔΜΗΕ ΣΥΜΜΕΤΟΧΩΝ Α.Ε. (ΚΟ)	1,476	---	---	---	---	---	---	121,344
AEGNBOR	ΑΕΡΟΠΟΡΙΑ ΑΙΓΑΙΟΥ (ΚΟ)	3,729	---	---	---	---	---	---	28,141
ALMYBOR	ΑΛΟΥΜΥΛ (ΚΟ)	---	---	---	---	---	---	---	---
GEKTERNABOR	ΓΕΚ ΤΕΡΝΑ (ΚΟ)	---	---	---	---	---	---	---	26,852
PPCBOR	ΔΕΗ (ΚΟ)	20,366	---	---	25,000	4.66%	10,000	6.50%	5,109,232
ETEBOB	ΕΘΝΙΚΗ ΤΡΑΠΕΖΑ (ΚΟ)	5,408	---	---	---	---	---	---	11,924,261
ELLAKTORBOR	ΕΛΛΑΚΤΩΡ (ΚΟ)	20,000	---	---	---	---	---	---	137,611
EXAEBOR	ΕΛΛΗΝ. ΧΡΗΜΑΤΙΣΤΗΡΙΑ Χ.Α. (ΚΟ)	1,138	---	---	---	---	---	---	225,022
ELPEBOR	ΕΛΛΗΝΙΚΑ ΠΕΤΡΕΛΑΙΑ (ΚΟ)	---	---	---	---	---	---	---	447,483
EYDAPBOR	ΕΥΔΑΠ (ΚΟ)	940	---	---	---	---	---	---	247,781
MOHBOR	ΜΟΤΟΡ ΟΙΛ (ΚΟ)	1,000	---	---	---	---	---	---	730,839
MYTILBOR	ΜΥΤΙΛΗΝΑΙΟΣ (ΚΟ)	4,000	---	---	20,277	3.49%	---	---	125,137
PRABOR	ΟΛΠ (ΚΟ)	335	---	---	---	---	---	---	10,401
OPAPBOR	ΟΠΑΠ (ΚΟ)	5,332	---	---	---	---	---	---	1,489,119
HTOBOR	ΟΤΕ (ΚΟ)	3,000	---	---	---	---	---	---	565,245
TREIRBOR	ΠΕΙΡΑΙΩΣ ΤΡΑΠΕΖΑ (ΚΟ)	5,634	---	---	5,000	3.67%	---	---	14,714,486
PLAISBOR	ΠΛΑΙΣΙΟ COMPUTERS (ΚΟ)	---	---	---	---	---	---	---	4,000

Σημειώσεις Προϊόντων Δανεισμού

[1] - Πολυμερείς Συμβάσεις Δανειοδοσίας των μεθόδων 8-1, 8-2 και 8-3-3 (σύμφ. Με Αποφ.17 ΔΣ του Χρηματιστηρίου).

[2] - Διμερείς Συμβάσεις Δανειοδοσίας των μεθόδων 8-3-1 και 8-3-2 (σύμφ. Με Αποφ. 20 ΔΣ του Χρηματιστηρίου).

[3] - Τα στοιχεία Συναλλαγές Δανεισμού Τίτλων μέσω ΟΤC δηλώνονται από τους χειριστές ΣΑΤ και αφορούν τις ποσότητες που έχουν καταγραφεί στο ΣΑΤ έως και τη προηγούμενη εργάσιμη ημέρα.

[4] - Μ.Σ.Τ: - Μέση Σταθμισμένη Τιμή (ως προς τα τεμάχια)

[5] - Τα στοιχεία αφορούν σε ανοιχτές θέσεις πριν την έναρξη της συνεδρίασης

Προϊόν Δανεισμού	Υποκείμενος Τίτλος	Πολυμερείς Συναλλαγές[1]					Διμερείς Συναλλαγές[2]		Δανεισμός Τίτλων μέσω ΟΤC[3]
		Ανοιχτές θέσεις[5]	Προσφερόμενη ποσότητα	Μ.Σ.Τ[4]	Όγκος συναλλαγών	Μ.Σ.Τ[4]	Όγκος συναλλαγών	Μ.Σ.Τ[4]	Όγκος συναλλαγών
SARBOR	ΣΑΡΑΝΤΗΣ ΓΡ. (ΚΟ)	---	---	---	---	---	---	---	24,892
TENERGYBOR	ΤΕΡΝΑ ΕΝΕΡΓΕΙΑΚΗ (ΚΟ)	20,879	---	---	18,000	3.97%	---	---	124,358

Σημειώσεις Προϊόντων Δανεισμού

[1] - Πολυμερείς Συμβάσεις Δανειοδοσίας των μεθόδων 8-1, 8-2 και 8-3-3 (σύμφ. Με Αποφ.17 ΔΣ του Χρηματιστηρίου).

[2] - Διμερείς Συμβάσεις Δανειοδοσίας των μεθόδων 8-3-1 και 8-3-2 (σύμφ. Με Αποφ. 20 ΔΣ του Χρηματιστηρίου).

[3] - Τα στοιχεία Συναλλαγές Δανεισμού Τίτλων μέσω ΟΤC δηλώνονται από τους χειριστές ΣΑΤ και αφορούν τις ποσότητες που έχουν καταγραφεί στο ΣΑΤ έως και τη προηγούμενη εργάσιμη ημέρα.

[4] - Μ.Σ.Τ: - Μέση Σταθμισμένη Τιμή (ως προς τα τεμάχια)

[5] - Τα στοιχεία αφορούν σε ανοιχτές θέσεις πριν την έναρξη της συνεδρίασης

Κωδικό και ονομασίες Κλάδων Οικονομικής Δραστηριότητας του Χρηματιστηρίου Αθηνών

12003-	Διαπραγματεύσιμα Αμοιβαία Κεφάλαια	10101010	Υπηρεσίες Ηλεκτρονικών Υπολογιστών
10101015	Λογισμικό	10102030	Υλικό Υπολογιστών
15101010	Εξοπλισμός Τηλεπικοινωνιών	15102015	Υπηρεσίες Τηλεπικοινωνιών
20101010	Υγειονομικές Μονάδες	20101025	Υπηρεσίες Υγείας
20102010	Ιατρικός Εξοπλισμός	20103015	Φαρμακευτικά Προϊόντα
30101010	Τράπεζες	30202000	Διαφοροποιημένες Χρηματοοικονομικές Υπηρεσίες
30202010	Διαχείριση Κεφαλαίων & Θεματοφύλακες	30202015	Επενδυτικές Υπηρεσίες
30302010	Γενικές Ασφάλειες	30302015	Μεσίτες Ασφαλίσεων
35101010	Συμμετοχές & Ανάπτυξη Ακίνητης Περιουσίας	35101015	Υπηρεσίες Ακίνητης Περιουσίας
35102000	Διαφοροποιημένες Α.Ε.Ε.Α.Π.	35102030	Α.Ε.Ε.Α.Π. Επαγγελματικών Χώρων
40201040	Υπηρεσίες Ενοικίασης και Χρηματοδοτικής Μίσθωσης	40202010	Κατασκευή Κατοικιών
40202015	Έπιπλα	40202020	Οικιακές Συσκευές
40203040	Ηλεκτρονική Ψυχαγωγία	40203045	Παιχνίδια
40204020	Ρούχα και Αξεσουάρ	40301010	Ψυχαγωγία
40301030	Εκδόσεις	40301035	Ραδιοτηλεοπτικοί Φορείς
40401010	Διαφοροποιημένοι Έμποροι	40401020	Εμπόριο Ενδυμάτων
40401025	Εμπόριο Προϊόντων Οικιακής Βελτίωσης	40401030	Εξειδικευμένο Λιανικό Εμπόριο
40501010	Αεροπορικές Εταιρείες	40501015	Ταξίδια & Τουρισμός
40501020	Τυχερά Παιχνίδια	40501025	Ξενοδοχεία & Πανσιόν
45101015	Απόσταξη & Οινοπαραγωγή	45101020	Αναψυκτικά
45102010	Γεωργεία, Αλιεία, Εκτροφή και Φυτείες	45102020	Τρόφιμα
45103010	Καπνός	45201010	Λιανικό & Χονδρικό Εμπόριο Τροφίμων
45201020	Είδη Προσωπικής Φροντίδας	50101010	Κατασκευές
50101030	Τσιμέντα	50101035	Άλλα Οικοδομικά Υλικά
50202010	Ηλεκτρικά Εξαρτήματα	50203000	Διαφοροποιημένες Βιομηχανίες
50203015	Πλαστικά	50203030	Υλικά Συσκευασίας
50204000	Μηχανήματα Βιομηχανικού Εξοπλισμού	50204020	Μηχανήματα Κατασκευών
50205010	Προμηθευτές Βιομηχανίας	50205020	Υποστηρικτικές Υπηρεσίες προς Επιχειρήσεις
50205030	Υπηρεσίες Μαζικής Εκτύπωσης	50206015	Εμπορικά Οχήματα & Ανταλλακτικά
50206030	Θαλάσσιες Μεταφορές	50206060	Υπηρεσίες Μεταφορών
55101000	Διαφοροποιημένα Υλικά	55101020	Κλωστοϋφαντουργικά Προϊόντα
55102000	Ορυχεία	55102010	Σίδηρος & Χάλυβας
55102015	Μεταλλουργία	55102035	Αλουμίνιο
60101000	Καθετοποιημένες Εταιρ. Πετρελαίου & Φυσικού Αερίου	60101020	Διυλιστήρια & Εμπορία Πετρελαιοειδών
65101010	Εναλλακτική Ηλεκτρική Ενέργεια	65101015	Συμβατική Ηλεκτρική Ενέργεια
65102030	Ύδρευση		



ATHEX
Athens Stock Exchange

Λεωφ. Αθηνών 110 104 42 Αθήνα
110, Athinon Ave. GR 104 42 Athens
tel. (+30)210-33.66.800, fax (+30)210-33.66.101
www.athexgroup.gr