

20

Ημερήσιο Δελτίο
Συναλλακτικής Δραστηριότητας

Daily Official List
of Trading Activity

Τρίτη, 6 Οκτωβρίου, 2020

Έτος: 141 Αύξων Αριθμός Συνεδρίασης: 190



ATHEXGROUP
Athens Exchange Group

Αποποίηση Ευθύνης:

Η εταιρεία Ελληνικά Χρηματιστήρια-Χρηματιστήριο Αθηνών Ανώνυμη Εταιρεία Συμμετοχών καταβάλλει κάθε δυνατή προσπάθεια ώστε να διασφαλίσει ότι οι πληροφορίες και τα λοιπά στοιχεία που εμφανίζονται στο Ημερήσιο Δελτίο Τιμών (Η.Δ.Τ.) είναι ορθά και πλήρη αλλά δεν έχει καμία ευθύνη για ενδεχόμενο λάθος ή παράλειψη στοιχείων και / ή ευθύνη σχετικά με την ακρίβεια, αξιοπιστία, επικαιροποίηση και πληρότητα των παραπάνω πληροφοριών και στοιχείων ή ευθύνη προερχόμενη άμεσα ή έμμεσα από την χρήση των παραπάνω πληροφοριών.

Η Εταιρία δεν έχει καμία ευθύνη για την ακρίβεια των στοιχείων που περιλαμβάνονται στις ανακοινώσεις των εισηγμένων εταιρειών. Πιθανές προσβολές δικαιωμάτων τρίτων από το περιεχόμενο των ανακοινώσεων συνιστούν αποκλειστική ευθύνη του αποστολέα των ανακοινώσεων.

Όλα τα αναγραφόμενα στο Η.Δ.Τ. στοιχεία παρέχονται μόνο για τους σκοπούς της πληροφόρησης και δεν συνιστούν παροχή επενδυτικών συμβουλών ή πρόσκληση για επένδυση σε κινητές αξίες που διαπραγματεύονται στο Χρηματιστήριο Αθηνών.

Αναγνωρίζεται και συμφωνείται ότι όλα τα δικαιώματα επί των πληροφοριών που εμφανίζονται στο Η.Δ.Τ. θα αποτελούν κυριότητα της εταιρίας και οποιοδήποτε άλλο δικαίωμα συμπεριλαμβανομένου του δικαιώματος πνευματικής ιδιοκτησίας, σήματος κλπ. ανήκουν στο Χρηματιστήριο Αθηνών.

Τα ανωτέρω στοιχεία αποτελούν ιδιοκτησία της Εταιρίας και προστατεύονται σύμφωνα με τις διατάξεις περί πνευματικής ιδιοκτησίας. Απαγορεύεται α) η με οποιοδήποτε τρόπο ή μέσο αναπαραγωγή, αναδημοσίευση, τροποποίηση, αντιγραφή, πώληση, μετάδοση ή διανομή του συνόλου ή μέρους τους, χωρίς αναφορά στην πηγή και β) η εμπορική εκμετάλλευση των στοιχείων από τρίτους.

Η Εταιρία δεν φέρει καμία ευθύνη προερχόμενη άμεσα ή έμμεσα από χρήση ή τυχόν αλλοίωση των ανωτέρω στοιχείων όταν αυτά χρησιμοποιούνται από

Ελληνικά Χρηματιστήρια - Χρηματιστήριο Αθηνών Α.Ε. Συμμετοχών

Λεωφόρος Αθηνών 110, 10442 Αθήνα, Τηλ: (210) 33.66.800, Fax: (210) 32.13.938

www.athexgroup.gr

Χρηματιστηριακό Κέντρο Θεσσαλονίκης

Κατούνη 16-18, Θεσ/νίκη 546 25, Τηλ: (2310) 567.667, Fax: (2310) 530.455

Συνεγγυητικό Κεφάλαιο Εξασφάλισης Επενδυτικών Υπηρεσιών

Φειδίου 14-16, Αθήνα 106 78, Τηλ: (210) 33.04.682, Fax: (210) 33.04.155

Επιτροπή Κεφαλαιαγοράς

Κολοκοτρώνη 1 & Σταδίου 1, Αθήνα 105 62, Τηλ: (210) 33.77.100, Fax: (210) 33.77.173

Πίνακας Περιεχομένων

Ενότητα 1: Στατιστικά Στοιχεία Χρεογράφων, Παραγώγων και Δανεισμού

- Οι Αγορές Χρεογράφων Παραγώγων Δανεισμού
- Χρηματιστηριακοί Δείκτες
- Αναλυτικά Στοιχεία Συναλλαγών Αγοράς Χρεογράφων
- Στοιχεία Συναλλαγών Κλάδων Χρηματιστηρίου Αθηνών & Χρηματοοικονομικών Προϊόντων (Δ.Α.Κ.)
- Οι 10 Μετοχές με τη μεγαλύτερη Άνοδο & Πτώση
- Αναλυτικά Στοιχεία Συναλλαγών Αγοράς Παραγώγων

Ενότητα 2: Αναλυτικά Στοιχεία Συναλλαγών Χρεογράφων

- Αναλυτικά Στοιχεία Συναλλαγών Χρεογράφων
- Σημειώσεις Χρεογράφων

Ενότητα 3: Στοιχεία Συναλλαγών Χρεογράφων

- Στοιχεία Συναλλαγών Πακέτων
- Στοιχεία Συναλλαγών Δικαιωμάτων

- Στοιχεία Δανεισμού Τίτλων
- Στοιχεία Συναλλαγών Εκποιήσεων
- Στοιχεία Συναλλαγών Εκποιήσεων Ενσώματων Ονομαστικών Μετοχών
- Στοιχεία Ενεργητικού Διαπραγματεύσιμων Αμοιβαίων Κεφαλαίων (Δ.Α.Κ.)
- Χαρακτηριστικά Διαπραγματεύσιμων Αμοιβαίων Κεφαλαίων (Δ.Α.Κ.)

Ενότητα 4: Ανακοινώσεις

Ενότητα 5: Ομόλογα Διαπραγματεύσιμα στην Αγορά Αξιών Σταθερού Εισοδήματος

- Ομολογιακά Δάνεια Επιχειρήσεων – Οργανωμένη Αγορά (Μετατρέψιμα)
- Ομολογιακά Δάνεια Επιχειρήσεων – Οργανωμένη Αγορά (Μη Μετατρέψιμα)
- Ομόλογα Ελληνικού Δημοσίου
- Έντοκα Γραμμάτια & Zero Coupon Ομόλογα Ελληνικού Δημοσίου
- Ομόλογα Ελληνικού Δημοσίου Διαπραγματεύσιμα με τη Μέθοδο Εκφώνησης - Αντιφώνησης
- Ομόλογα Κρατικών Τραπεζών

Ενότητα 6: Πρόσθετα Στοιχεία Ενημέρωσης

- Πίνακας Μελών Χρηματιστηρίου Αθηνών και Μελών ΕΤ.ΕΚ.
- Πίνακας Μετοχών Υπό Ειδική Διαπραγμάτευση
- Γνωστοποιήσεις Συναλλαγών - Κατάλογος Υπόχρεων Προσώπων

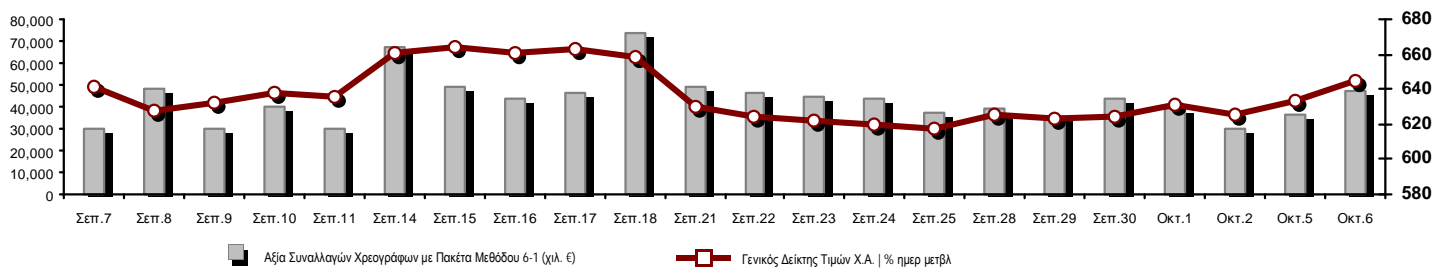
Ενότητα 7: Αναλυτικά Στοιχεία Συναλλαγών Αγοράς Παραγώγων

- Συμβόλαια Μελλοντικής Εκπλήρωσης σε Δείκτες
- Συμβόλαια Μελλοντικής Εκπλήρωσης σε Μετοχές
- Δικαιώματα Προαίρεσης σε Δείκτες
- Δικαιώματα Προαίρεσης σε Μετοχές
- Στοιχεία Συναλλαγών Προϊόντων Δανεισμού

Παράρτημα Α: Κωδικοί και ονομασίες Κλάδων Οικονομικής Δραστηριότητας του Χρηματιστηρίου Αθηνών

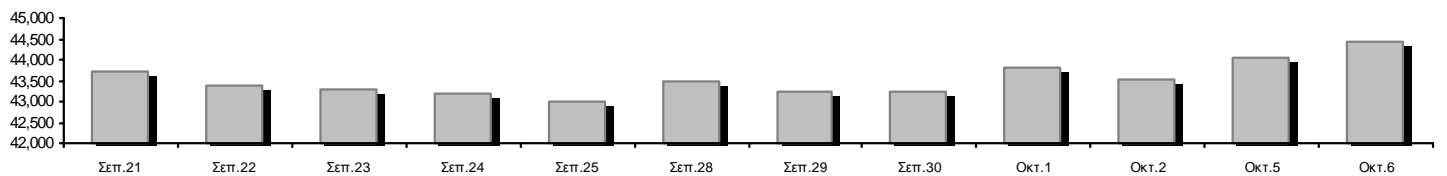
Οι Αγορές Χρεογράφων Παραγώγων Δανεισμού

Γενικός Δείκτης Τιμών και Αξία Συναλλαγών Μετοχών και Παραγώγων

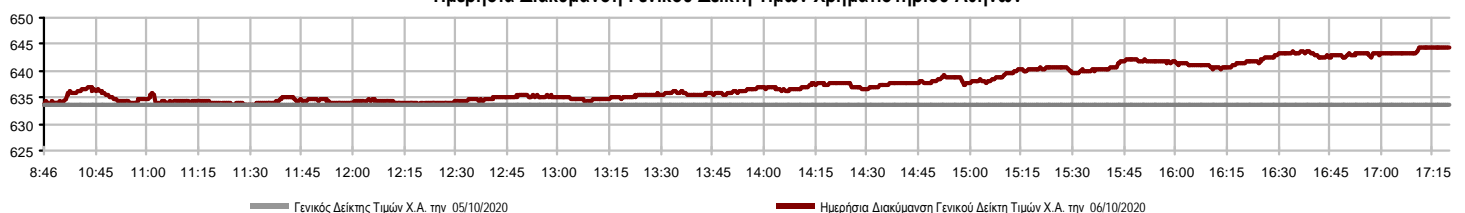


Κεφαλαιοποίηση Χ.Α. (εκατ €)**:	44,444.03		Συνολικές Ανοικτές Θέσεις σε Παράγωγα	292,334
Ημερήσια μεταβολή: εκατ. € %	417.59	0.95%	Ανοικτές θέσεις σε ΣΜΕ επί Δεικτών % ημερ μετβλ	4,162 2.08%
Μέση ετήσια Κεφ/ποίηση: εκατ. € % Μετβλ. Μέση προηγ. έτος	47,403.36	-13.47%	Ανοικτές θέσεις σε ΣΜΕ επί μετοχών % ημερ μετβλ	285,341 -0.36%
Γενικός Δείκτης Τιμών Χ.Α. % ημερ μετβλ	644.35	1.72%	Ανοικτές θέσεις σε Δικαιώματα επί Δεικτών % ημερ μετβλ	1,504 2.87%
Κεφαλαιοποίηση Γενικού Δείκτη (εκατ. €)	39,134.74		Ανοικτές θέσεις σε Δικαιώματα επί μετοχών % ημερ μετβλ	1,327 2.95%
Ημερήσια μεταβολή (εκατ. €)	412.81			
Αξία Συναλλαγών Χρεογράφων με Πακέτα Μεθόδου 6-1 (χιλ. €)	46,859.12		Πλήθος Συμβολαίων Παραγώγων:	32,601
Ημερήσια μεταβολή: %	10,044.17	27.28%	Ημερήσια μεταβολή: τμχ %	20,704 174.03%
Μέση Αξία Συν/γών ΥΙD: χιλ. € % Μετβλ Μέση προηγ. έτος	61,985.75	-5.81%	Μέσος Όγκος Συμβ. ΥΙD: % Μετβλ Μέσο προηγ. Έτος	36,699 -12.40%
Αξία Συναλλαγών Πακέτων Μεθόδου 6-1 (χιλ. €)	4,457.58		Πλήθος Πράξεων Παραγώγων:	2,389
Αξία Συναλλαγών Πακέτων Μεθόδου 6-2 & 6-3 (χιλ. €)	0.00		Ημερήσια μεταβολή: πλήθος %	954 66.48%
Αξία Συναλλαγών Ομολόγων (χιλ.€)	100.40		Μέσο Πλήθος Πράξεων ΥΙD: % Μετβλ Μέσο προηγ. Έτος	2,531 -11.18%
Όγκος Συναλλαγών Χρεογράφων με Πακέτα Μεθόδου 6-1 (χιλ. Τμχ)	34,561.23		Συνολικές Ανοικτές Θέσεις σε Δανεισμό	229,721
Ημερήσια μεταβολή: χιλ. τμχ %	13,621.37	65.05%	Ημερήσια μεταβολή: τμχ %	0 0.00%
Μέσος Όγκος Συν/γών ΥΙD: % Μετβλ Μέσο προηγ. Έτος	40,540.63	27.69%	Πλήθος Συναλλαγών Δανεισμού (Πολυμερής/Διμερής)	2,500
Όγκος Συναλλαγών Πακέτων Μεθόδου 6-1 (χιλ. Τεμάχια)	387.00		Ημερήσια μεταβολή: τμχ %	2,500
Όγκος Συναλλαγών Πακέτων Μεθόδου 6-2 & 6-3 (χιλ. Τεμάχια)	0.00		Πλήθος Πολυμερών Συναλλαγών	2,500
Όγκος Συναλλαγών Ομολόγων	103,000		Πλήθος Διμερών Συναλλαγών	0
Πλήθος Πράξεων Χρεογράφων με Πακέτα Μεθόδου 6-1	27,893		Πλήθος Πράξεων Δανεισμού:	2
Ημερήσια μεταβολή: πλήθος %	7,224	34.95%	Ημερήσια μεταβολή: %	2
Μέσο Πλήθος Πράξεων ΥΙD: % Μετβλ Μέσο προηγ. Έτος	31,541	16.18%	Πλήθος Πράξεων Πολυμερών Συναλλαγών	2
Πλήθος πακέτων Μεθόδου 6-1	5		Πλήθος Πράξεων Διμερών Συναλλαγών	0
Πλήθος πακέτων Μεθόδου 6-2 & 6-3	0			
Πλήθος συναλλαγών Ομολόγων	17			

Κεφαλαιοποίηση Χ.Α. (εκατ €)**



Ημερήσια Διακύμανση Γενικού Δείκτη Τιμών Χρηματιστηρίου Αθηνών



Χρηματιστηριακοί Δείκτες

Όνομασία Δείκτη	06/10/2020	05/10/2020	Δ μον.	Δ %	Κατώτερη	Ανώτερη	Κατ.έτους	Ανωτ.έτους	Ετησ. μεταβ.
Γενικός Δείκτης Τιμών Χ.Α.	644.35 #	633.43	10.92	1.72%	633.43	644.54	469.55	949.20	-29.71% Ε
FTSE/Χ.Α. Large Cap	1,534.89 #	1,507.37	27.52	1.83%	1,507.37	1,534.89	1,135.79	2,371.26	-33.21% Ε
FTSE/Χ.Α. Mid Cap	896.92 #	887.14	9.78	1.10%	884.88	897.80	659.09	1,298.86	-24.95% Ε
FTSE/Χ.Α.-Χ.Α.Κ. Τραπεζικός Δείκτης	235.27 #	223.13	12.14	5.44%	222.38	236.95	199.24	673.55	-64.88% Ε
FTSE/Χ.Α. Υψηλής Μερισματικής Απόδοσης	2,336.78 #	2,311.22	25.56	1.11%	2,310.00	2,338.34	1,730.40	3,015.23	-20.56% Ε
FTSE/Χ.Α. Διεθνούς Δραστηριοποίησης Plus	1,825.69 #	1,802.26	23.43	1.30%	1,798.95	1,828.07	1,269.53	2,435.50	-21.26% Ε
FTSE/Χ.Α. Mid & Small Cap Θεμελιωδών Μεγεθών	2,529.38 #	2,518.74	10.64	0.42%	2,501.22	2,539.46	2,028.59	3,205.70	-15.00% Ε
Δείκτης ATHEX Select Plus	2,592.39 #	2,542.48	49.91	1.96%	2,539.06	2,594.88	1,698.34	3,182.42	-13.52% Ε
Δείκτης ATHEX Select	2,433.91 #	2,404.61	29.30	1.22%	2,399.98	2,437.22	1,734.15	3,581.16	-25.64% Ε
FTSE/Χ.Α. Δείκτης Αγοράς	383.33 #	378.69	4.64	1.23%	377.73	383.33	282.92	587.56	-32.61% Ε
Δείκτης FTSE Med	3,831.58 #	3,753.22	78.36	2.09%			3,062.99	5,342.28	-23.04% Ε
Δείκτης Συνολικής Απόδοσης Γενικού Δείκτη Χ.Α.	1,081.71 #	1,063.37	18.34	1.72%	1,063.37	1,082.02	770.25	1,557.05	-27.67% Ε
FTSE/Χ.Α. Large Cap Συνολικής Απόδοσης	2,350.14 #	2,308.00	42.14	1.83%			1,760.89	3,542.27	-31.15% Ε
FTSE/Χ.Α. Mid Cap Συνολικής Απόδοσης	1,120.42 #	1,108.20	12.22	1.10%			818.92	1,582.98	-23.10% Ε
FTSE/Χ.Α.-Χ.Α.Κ. Τραπεζικός Δείκτης Συνολ. Απόδ.	206.08 #	195.45	10.63	5.44%			176.97	588.56	-64.87% Ε
Ελληνικός Δείκτης Mid & Small Cap	1,012.35 #	997.44	14.91	1.49%	996.39	1,012.58	701.19	1,312.90	-19.24% Ε
FTSE/Χ.Α. Τράπεζες	310.84 #	294.81	16.03	5.44%	293.82	313.07	263.25	889.92	-64.88% Ε
FTSE/Χ.Α. Ασφάλειες	1,582.54 Ε	1,590.52	-7.98	-0.50%	1,570.59	1,594.50	1,076.29	2,088.80	-21.85% Ε
FTSE/Χ.Α. Χρηματοοικονομικές Υπηρεσίες	592.14 #	571.13	21.01	3.68%	568.17	592.14	548.44	1,123.81	-40.60% Ε
FTSE/Χ.Α. Βιομηχανικά Προϊόντα & Υπηρεσίες	2,376.27 Ε	2,377.53	-1.26	-0.05%	2,368.53	2,388.59	1,302.84	2,712.84	-7.23% Ε
FTSE/Χ.Α. Εμπόριο	50.28 #	47.82	2.46	5.14%	47.82	50.28	38.18	75.77	-27.80% Ε
FTSE/Χ.Α. Ακίνητης Περιουσίας	3,826.24 #	3,766.62	59.62	1.58%	3,752.96	3,841.61	2,945.19	5,826.74	-29.99% Ε
FTSE/Χ.Α. Καταναλωτικά Προϊόντα & Υπηρεσίες	7,937.34 #	7,846.18	91.16	1.16%	7,805.76	7,984.66	5,596.91	10,280.00	-19.09% Ε
FTSE/Χ.Α. Τρόφιμα & Ποτά	8,120.38 Ε	8,191.83	-71.45	-0.87%	8,011.11	8,191.83	5,768.28	13,004.12	-27.91% Ε
FTSE/Χ.Α. Πρώτες Ύλες	4,844.53 Ε	4,883.89	-39.36	-0.81%	4,782.04	4,924.74	2,713.19	7,435.44	-24.98% Ε
FTSE/Χ.Α. Κατασκευές & Υλικά	2,262.40 #	2,238.66	23.74	1.06%	2,219.31	2,262.85	1,403.78	3,344.96	-26.62% Ε
FTSE/Χ.Α. Ενέργεια	2,585.16 #	2,547.45	37.71	1.48%	2,531.92	2,607.71	2,268.39	5,154.35	-48.79% Ε
FTSE/Χ.Α. Ταξίδια & Αναψυχή	1,304.54 #	1,272.27	32.27	2.54%	1,272.27	1,316.01	904.20	2,084.49	-32.74% Ε
FTSE/Χ.Α. Τεχνολογία	818.15 #	816.34	1.81	0.22%	811.88	822.06	537.98	1,029.21	-9.14% Ε
FTSE/Χ.Α. Τηλεπικοινωνίες	3,497.58 Ε	3,504.76	-7.18	-0.20%	3,460.90	3,531.95	2,480.07	3,960.95	-10.89% Ε
FTSE/Χ.Α. Υπηρεσίες Κοινής Ωφέλειας	3,818.53 #	3,739.73	78.80	2.11%	3,739.73	3,818.53	1,865.80	3,883.61	19.88% #
FTSE/Χ.Α. Υγεία	422.24 Ε	425.31	-3.07	-0.72%	422.24	425.31	395.48	508.96	-16.36% Ε
Δείκτης Όλων των Μετοχών Χ.Α.	156.10 #	154.62	1.48	0.96%	156.10	156.10	122.81	223.49	-27.62% Ε
Ελληνικός Δείκτης Εταιρικών Ομολόγων	118.78 #	118.56	0.22	0.19%			106.56	121.22	-1.24% Ε
Ελληνικός Δείκτης Τιμών Εταιρικών Ομολόγων	92.04 #	91.94	0.10	0.11%			84.04	96.15	-3.83% Ε

Σημείωση 1: Το κλείσιμο των Δεικτών FTSE/Med 100, Ελληνικός Δείκτης Εταιρικών Ομολόγων και, Ελληνικός Δείκτης Τιμών Εταιρικών Ομολόγων αφορούν την συνεδρίαση της 02/10/2020.

Σημείωση 2: Ο Ελληνικός Δείκτης Mid & Small Cap είναι Customized δείκτης υπολογιζόμενος από το Χρηματιστήριο Αθηνών.

Αναλυτικά Στοιχεία Συναλλαγών Αγοράς Χρεογράφων

	Όλα τα Χρεόγραφα	Κύρια Αγορά	Επιτήρηση	Διαπραγματεύσιμα Αμοιβαία Κεφάλαια
Σύνολα	117	103	13	1
Ανοδικές / Καθοδικές / Σταθερές:	68 / 35 / 14	62 / 31 / 10	5 / 4 / 4	1 / 0 / 0
Κεφαλαιοποίηση Χ.Α. (εκατ €) **	44,444.03	44,181.21	262.82	
Μέση Ημερήσια Αξία Συν/γών (χιλ. €)	61,985.75	61,950.99	72.06	44.10
Αξία Συναλλαγών	46,859.12	46,721.76	137.35	0.02
Κύριος Πίνακας:	42,401.54	42,264.18	137.35	0.02
Προσυμφωνημένων Συναλλαγών 6_1_2_3:	4,457.58	4,457.58	0.00	0.00
Πίνακας Εκποιήσεων:	0.00	0.00	0.00	0.00
Πίνακας Ειδικών Όρων:	0.00	0.00	0.00	0.00
Μέσος Ημερήσιος Όγκος Συναλλαγών	40,540,634	40,058,469	506,414	2,383
Όγκος Συναλλαγών	34,561,225	33,140,098	1,421,126	1
Κύριος Πίνακας:	34,174,225	32,753,098	1,421,126	1
Προσυμφωνημένων Συναλλαγών 6_1_2_3:	387,000	387,000	0	0
Πίνακας Εκποιήσεων:	0	0	0	0
Πίνακας Ειδικών Όρων:	0	0	0	0
Μέσο Ημερήσιο Πλήθος Πράξεων	31,541	31,405	134	3
Αριθμός Πράξεων	27,893	27,669	223	1
Κύριος Πίνακας:	27,888	27,664	223	1
Προσυμφωνημένων Συναλλαγών 6_1_2_3:	5	5	0	0
Πίνακας Εκποιήσεων:	0	0	0	0
Πίνακας Ειδικών Όρων:	0	0	0	0

Στοιχεία Συναλλαγών Κλάδων Χρηματιστηρίου Αθηνών & Χρηματοοικονομικών Προϊόντων (Δ.Α.Κ.)

Κωδικός	Κλάδοι	Ανοδικές / Καθοδικές / Σταθερές	Αριθμός Πράξεων	Όγκος Συναλλαγών	Αξία Συναλλαγών	% στη Συνολική Αξία
12000	- Χρηματοοικονομικά Προϊόντα	1 / 0 / 0	1	1	15.34	0.00%
3510	- Ακίνητη Περιουσία	5 / 1 / 1	648	193,072	959,453.52	2.05%
3030	- Ασφάλειες	0 / 1 / 0	67	12,848	51,035.87	0.11%
5020	- Βιομηχανικά Προϊόντα & Υπηρεσίες	13 / 5 / 1	2,651	1,379,000	4,441,813.45	9.48%
4040	- Εμπόριο	2 / 1 / 2	650	195,052	801,381.00	1.71%
6010	- Ενέργεια	2 / 1 / 0	1,516	333,925	2,539,368.88	5.42%
4020	- Καταναλωτικά Προϊόντα & Υπηρεσίες	4 / 3 / 1	1,073	229,611	1,472,662.51	3.14%
5010	- Κατασκευές & Υλικά Κατασκευών	7 / 2 / 3	2,324	894,542	1,885,358.96	4.02%
4030	- Μέσα Ενημέρωσης	0 / 1 / 0	19	14,781	3,449.66	0.01%
4520	- Προσωπική Φροντίδα, Φάρμακα & Παντοπωλεία	2 / 1 / 0	129	29,688	106,483.97	0.23%
5510	- Πρώτες Ύλες	5 / 8 / 0	684	297,106	558,977.91	1.19%
4050	- Ταξίδια και Αναψυχή	5 / 1 / 1	2,295	1,470,534	4,880,114.68	10.41%
1010	- Τεχνολογία	5 / 1 / 1	212	47,441	154,588.43	0.33%
1510	- Τηλεπικοινωνίες	2 / 2 / 1	2,293	1,007,775	8,695,005.59	18.56%
3010	- Τράπεζες	6 / 0 / 0	8,890	21,633,540	12,724,505.94	27.15%
4510	- Τρόφιμα, Ποτά & Καπνοβιομηχανίες	2 / 3 / 1	231	103,321	911,521.68	1.95%
2010	- Υγεία	0 / 4 / 0	173	35,774	27,809.43	0.06%
6510	- Υπηρεσίες Κοινής Ωφέλειας	5 / 0 / 0	3,193	1,118,425	6,195,837.16	13.22%
3020	- Χρηματοοικονομικές Υπηρεσίες	2 / 0 / 2	844	5,564,789	449,739.25	0.96%

Οι 10 Μετοχές με τη μεγαλύτερη Άνοδο & Πτώση

Κύρια Αγορά

Μετοχές με τη μεγαλύτερη Θετική μεταβολή τιμής	Τιμή κλεισ.	Μεταβ.	Μετοχές με τη μεγαλύτερη Αρνητική μεταβολή τιμής	Τιμή κλεισ.	Μεταβ.
MARFIN INVESTMENT GROUP (ΚΟ)	0.0318	11.97% #	ΙΑΤΡΙΚΟ ΑΘΗΝΩΝ (ΚΟ)	1.27	-3.05% α
ΑΕΡΟΠΟΡΙΑ ΑΙΓΑΙΟΥ (ΚΟ)	3.07	9.45% #	ΤΕΧΝΙΚΗ ΟΛΥΜΠΙΑΚΗ (ΚΟ)	1.328	-2.78% α
ΕΘΝΙΚΗ ΤΡΑΠΕΖΑ (ΚΟ)	1.15	8.24% #	ΛΟΥΛΗ ΜΥΛΟΙ (ΚΟ)	2.62	-2.24% α
ΠΕΙΡΑΙΩΣ ΤΡΑΠΕΖΑ (ΚΟ)	1.12	7.69% #	SPACE HELLAS (ΚΟ)	4.02	-2.19% α
FOURLIS ΣΥΜΜΕΤΟΧΩΝ (ΚΟ)	4.2	6.19% #	ΠΛΑΣΤΙΚΑ ΚΡΗΤΗΣ (ΚΟ)	13.95	-1.41% α
EUROBANK HOLDINGS (ΚΟ)	0.38	4.97% #	VIOTALCO SA/NV (ΚΑ)	3	-0.99% α
ΜΕΝΑCO (ΚΟ)	1.46	4.29% #	ΚΡΙ - ΚΡΙ (ΚΟ)	6.3	-0.94% α
ΑΤΤΙCΑ BANK Α.Τ.Ε. (ΚΟ)	0.1724	3.86% #	COCA-COLA HBC AG (ΚΟ)	21.65	-0.87% α
ΔΕΗ (ΚΟ)	5.36	3.28% #	ΜΥΤΙΛΗΝΑΙΟΣ (ΚΟ)	9.54	-0.63% α
ΟΛΠ (ΚΟ)	17.48	3.19% #	CENERGY HOLDINGS (ΚΑ)	1.348	-0.59% α

Μετοχές με τη μεγαλύτερη Αξία Συναλλαγών	Αξία (χιλ. €)	Μεταβ.	Μετοχές με το μεγαλύτερο Όγκο Συναλλαγών	Όγκος	Μεταβ.
ΟΤΕ (ΚΟ)	8,425.95	-0.24% α	ALPHA BANK (ΚΟ)	12,943,451	2.77% #
ALPHA BANK (ΚΟ)	6,657.26	2.77% #	MARFIN INVESTMENT GROUP (ΚΟ)	5,465,499	11.97% #
ΟΠΑΠ (ΚΟ)	4,197.22	2.20% #	EUROBANK HOLDINGS (ΚΟ)	4,677,750	4.97% #
ΔΕΗ (ΚΟ)	3,619.20	3.28% #	ΕΘΝΙΚΗ ΤΡΑΠΕΖΑ (ΚΟ)	2,840,279	8.24% #
ΜΥΤΙΛΗΝΑΙΟΣ (ΚΟ)	3,293.65	-0.63% α	ΠΕΙΡΑΙΩΣ ΤΡΑΠΕΖΑ (ΚΟ)	1,006,427	7.69% #
ΕΘΝΙΚΗ ΤΡΑΠΕΖΑ (ΚΟ)	3,191.92	8.24% #	ΔΕΗ (ΚΟ)	679,065	3.28% #
ΜΟΤΟΡ ΟΪΛ (ΚΟ)	1,826.10	1.85% #	ΟΤΕ (ΚΟ)	663,554	-0.24% α
EUROBANK HOLDINGS (ΚΟ)	1,738.30	4.97% #	ΕΛΛΑΚΤΩΡ (ΚΟ)	570,671	1.09% #
ΤΕΡΝΑ ΕΝΕΡΓΕΙΑΚΗ (ΚΟ)	1,639.95	1.59% #	ΟΠΑΠ (ΚΟ)	503,642	2.20% #
JUMBO (ΚΟ)	1,145.07	1.15% #	ΜΥΤΙΛΗΝΑΙΟΣ (ΚΟ)	343,342	-0.63% α

Σημείωση: Απεικονίζονται οι Μετοχές που δεν ανήκουν στις Κατηγορίες Χαμηλής Διασποράς και Επιτήρησης και πραγματοποιήσαν κατά τη διάρκεια της συνεδρίασης Αξία Συναλλαγών μεγαλύτερη από 10,000 Ευρώ.

Αναλυτικά Στοιχεία Συναλλαγών Αγοράς Παραγώγων

	Αριθμός Πράξεων	Όγκος	Ανοικτές θέσεις
Σ.Μ.Ε. σε Δείκτες	284	1,611	4,162
FTSE/X.A. Large Cap	284	1,611	4,162
Σ.Μ.Ε. σε Μετοχές	2,080	30,830	285,341
ΑΔΜΗΕ ΣΥΜΜΕΤΟΧΩΝ Α.Ε. (ΚΟ)	49	271	5,260
ALPHA BANK (ΚΟ)	470	11,965	88,830
ΑΤΤΙΚΑ BANK Α.Τ.Ε. (ΚΟ)	0	0	230
COCA-COLA HBC AG (ΚΟ)	11	21	271
CENERGY HOLDINGS (ΚΑ)	7	26	2,118
ΕΛΛΑΚΤΩΡ (ΚΟ)	68	518	7,945
EUROBANK HOLDINGS (ΚΟ)	168	7,989	43,716
ΕΥΔΑΠ (ΚΟ)	21	104	152
FOURLIS ΣΥΜΜΕΤΟΧΩΝ (ΚΟ)	37	74	409
ΓΕΚ ΤΕΡΝΑ (ΚΟ)	65	163	3,656
ΕΛΛΗΝ. ΧΡΗΜΑΤΙΣΤΗΡΙΑ-Χ.Α. (ΚΟ)	62	121	1,944
ΕΛΛΗΝΙΚΑ ΠΕΤΡΕΛΑΙΑ (ΚΟ)	84	405	1,763
INTRACOM HOLDINGS (ΚΟ)	20	275	946
JUMBO (ΚΟ)	34	74	311
LAMDA DEVELOPMENT(ΚΟ)	42	135	2,102
MARFIN INVESTMENT GROUP (ΚΟ)	40	720	46,904
ΜΟΤΟΡ ΟΪΛ (ΚΟ)	14	45	756
ΜΥΤΙΛΗΝΑΙΟΣ (ΚΟ)	87	401	4,363
ΕΘΝΙΚΗ ΤΡΑΠΕΖΑ (ΚΟ)	194	2,608	38,275
ΟΠΑΠ (ΚΟ)	91	411	2,212
ΟΤΕ (ΚΟ)	36	118	2,387
ΟΛΠ (ΚΟ)	1	1	300
ΠΕΙΡΑΙΩΣ ΤΡΑΠΕΖΑ (ΚΟ)	153	2,673	12,578
ΔΕΗ (ΚΟ)	168	970	9,501
ΤΕΡΝΑ ΕΝΕΡΓΕΙΑΚΗ (ΚΟ)	109	543	2,794
ΤΙΤΑΝ CEMENT (ΚΑ)	14	68	956
ΒΙΟΗΑΛCO SA/NV (ΚΑ)	35	131	4,662
Δικαιώματα σε Δείκτες	5	5	1,504
FTSE/X.A. Large Cap	5	5	1,504
Δικαιώματα σε Μετοχές	20	155	1,327
ALPHA BANK (ΚΟ)	0	0	7
ΕΘΝΙΚΗ ΤΡΑΠΕΖΑ (ΚΟ)	0	0	453
ΟΠΑΠ (ΚΟ)	7	28	214
ΟΤΕ (ΚΟ)	0	0	366
ΠΕΙΡΑΙΩΣ ΤΡΑΠΕΖΑ (ΚΟ)	0	0	20
ΔΕΗ (ΚΟ)	13	127	267
Συνολική Δραστηριότητα	2,389	32,601	292,334

Πληθος Χρεογράφων	Ονομ. Αξία	Μερίσματα [1]			Ημερ. Τελευτ. Αποκοπής		Σημ. Χρεόγραφα	Τιμή κλεισίματος	% μεταβ.	Προηγ. Κλείσιμο-ημ/νία	Άνοιγμα	Κατωτ Τιμή	Ανωτ Τιμή	Τελ Τιμή	Σταθμ Τιμή	Τελευταία ζήτηση [7]	Τελευταία προσφορά [7]	Ρ/Ε μετά φ.	Χρήση	Όγκος	Πράξεις	Αξία Συναλλαγών[8]	Χ.Α. Εταιρείας (χιλ. €) [3,5]	Χαμηλό έτους	Υψηλό έτους	Κλάδος [4]
		2017	2018	2019	Μέρισμα [2]	Δικαίωμα																				

Κύρια Αγορά - Υψηλής Συναλλακτικής Δραστηριότητας

1,543,699,381	0.300	---	---	---	07/04/2008	18/04/2017	---	ALPHA BANK (ΚΟ)	0.52	2.77	P	0.506	05/10/2020	0.506	0.5024	0.5284	0.52	0.514	400@0.520	220030@0.527	---	---	12,943,451	4,242	6,657,255.59	802,723.68	0.4832	1.928	30101010
461,254,013	0.300	---	---	---	04/06/2008	30/04/2018	---	ATTICA BANK A.T.E. (ΚΟ)	0.1724	3.86	P	0.166	05/10/2020	0.1622	0.1724	0.1724	0.167	98@0.173	1400@0.173	---	---	164,219	105	27,503.14	79,520.19	0.16	0.412	30101010	
48,855,000	0.080	(0.275)	(0.375)	0.23	20/07/2020	25/06/2019	---	AUTOHELLAS (ΚΟ)	4.06	2.79	P	3.95	05/10/2020	3.96	3.89	4.065	4.06	4.022	5147@4.06	500@4.07	---	---	60,339	186	242,687.20	198,351.30	3.08	8.28	40201040
190,162,681	---	---	---	---	07/12/2016	---	---	CENERGY HOLDINGS (ΚΑ)	1.348	-0.59	€	1.356	05/10/2020	1.368	1.32	1.368	1.348	1.345	5767@1.35	200@1.35	---	---	216,263	330	290,801.00	256,339.29	0.585	1.51	50202010
370,251,684	6.70	0.54	2.57	0.62	02/07/2020	29/04/2013	---	COCA-COLA HBC AG (ΚΟ)	21.65	-0.87	€	21.84	05/10/2020	21.69	21.35	21.7	21.65	21.561	242@21.65	724@21.69	---	---	21,428	102	462,009.11	8,015,948.96	15.385	34.88	45101020
13,400,000	0.300	---	---	---	28/12/2015	18/01/2019	---	EPSILON NET (ΚΟ)	2.72	---	~	2.72	05/10/2020	2.72	2.7	2.72	2.72	2.703	1470@2.66	400@2.70	---	---	2,500	17	6,757.00	36,448.00	1.6	2.96	10101015
3,709,161,852	0.220	---	---	---	02/05/2008	20/05/2019	---	EUROBANK HOLDINGS (ΚΟ)	0.38	4.97	P	0.362	05/10/2020	0.362	0.3587	0.382	0.38	0.372	36@0.379	10000@0.381	---	---	4,677,750	1,511	1,738,295.98	1,409,481.50	0.282	0.924	30101010
52,004,961	0.810	---	---	---	21/06/2010	23/07/2019	---	FOURLIS ΣΥΜΜΕΤΟΧΩΝ (ΚΟ)	4.2	6.19	P	3.955	05/10/2020	3.975	3.975	4.2	4.2	4.145	2800@4.18	12704@4.20	---	---	190,461	601	789,546.84	218,420.84	2.745	5.98	40401010
136,059,759	0.880	0.36	0.39	0.062	30/06/2020	05/03/2014	---	JUMBO (ΚΟ)	14.97	1.15	P	14.8	05/10/2020	14.8	14.72	15.08	14.97	14.979	573@14.84	368@14.99	---	---	76,444	646	1,145,066.37	2,036,814.59	9.94	19.48	40203045
176,736,715	0.300	---	---	---	30/05/2007	27/11/2019	---	LAMDA DEVELOPMENT(ΚΟ)	5.55	1.83	P	5.45	05/10/2020	5.48	5.44	5.59	5.55	5.494	1283@5.54	1129@5.56	---	---	166,776	504	916,285.16	980,888.77	4.26	8.85	35101010
939,510,748	0.300	---	---	---	26/04/2007	29/08/2014	---	MARFIN INVESTMENT GROUP (ΚΟ)	0.0318	11.97	P	0.0284	05/10/2020	0.0285	0.0284	0.0319	0.0318	0.031	10000@0.031	42990@0.032	---	---	5,465,499	495	165,099.66	29,876.44	0.0213	0.1296	30202000
82,447,868	---	---	---	---	23/07/2019	---	---	TITAN CEMENT (ΚΑ)	11.18	0.54	P	11.12	05/10/2020	11.2	11	11.22	11.18	11.063	8@11.08	292@11.20	---	---	44,627	524	493,708.34	921,767.16	8.55	19.54	50101030
259,189,761	---	---	---	0.01	07/09/2020	26/02/2016	---	VIOHALCO SANN (ΚΑ)	3	-0.99	€	3.03	05/10/2020	3.01	2.96	3.055	3	2.994	802@2.98	300@3.02	---	---	140,041	345	419,253.33	777,569.28	1.47	3.99	55102015
232,000,000	2.12	---	0.0601	0.0889	24/08/2020	19/06/2017	---	ΔΔΜΗ ΣΥΜΜΕΤΟΧΩΝ Α.Ε. (ΚΟ)	2.33	0.43	P	2.32	05/10/2020	2.32	2.32	2.35	2.33	2.335	18929@2.33	1300@2.35	10.06	2019	237,757	395	555,077.22	540,560.00	1.57	2.775	65101015
71,417,100	0.650	0.55	0.6	---	03/06/2019	27/06/2014	---	ΑΕΡΟΠΟΡΙΑ ΑΙΓΑΙΟΥ (ΚΟ)	3.07	9.45	P	2.805	05/10/2020	2.805	2.78	3.1	3.07	2.958	4052@3.06	165@3.07	---	---	196,901	746	582,523.68	219,250.50	2.78	9.08	40501010
103,423,291	0.570	---	---	---	01/08/2011	19/04/2016	---	ΓΕΚ ΤΕΡΝΑ (ΚΟ)	6.52	1.72	P	6.41	05/10/2020	6.41	6.36	6.53	6.52	6.473	215@6.50	1126@6.53	---	---	67,865	331	439,283.03	674,319.86	3.705	8.93	50101010
232,000,000	2.48	---	---	---	20/07/2015	12/12/2001	---	ΔΕΗ (ΚΟ)	5.36	3.28	P	5.19	05/10/2020	5.23	5.23	5.39	5.36	5.33	32@5.34	33@5.37	---	---	679,065	1,744	3,619,202.29	1,243,520.00	1.453	5.39	65101015
914,715,153	3.00	---	---	---	16/05/2008	29/08/2018	---	ΕΘΝΙΚΗ ΤΡΑΠΕΖΑ (ΚΟ)	1.15	8.24	P	1.0625	05/10/2020	1.0775	1.069	1.1595	1.15	1.124	18681@1.15	300@1.15	---	---	2,840,279	1,975	3,191,924.49	1,051,922.43	0.815	3.072	30101010
214,272,003	1.03	---	---	---	05/07/2011	22/07/2019	---	ΕΛΛΑΚΤΡ (ΚΟ)	1.49	1.09	P	1.474	05/10/2020	1.474	1.451	1.495	1.49	1.476	1500@1.48	1000@1.49	---	---	570,671	1,069	842,256.94	319,265.28	0.512	1.968	50101010
60,348,000	0.490	0.0502	0.05	0.07	04/06/2020	05/08/2020	---	ΕΛΛΗΝ. ΧΡΗΜΑΤΙΣΤΗΡΙΑ-Χ.Α. (ΚΟ)	2.9	2.84	P	2.82	05/10/2020	2.815	2.795	2.9	2.9	2.853	1267@2.87	250@2.92	---	---	99,157	346	282,908.89	175,009.20	2.54	5.05	30202015
305,635,185	2.18	0.4	0.75	0.5	29/06/2020	01/10/2003	---	ΕΛΛΗΝΙΚΑ ΠΕΤΡΕΛΑΙΑ (ΚΟ)	4.59	0.77	P	4.555	05/10/2020	4.61	4.51	4.67	4.59	4.572	1362@4.59	194@4.61	---	---	155,881	661	712,654.52	1,402,865.50	4.4	8.8	60101000
106,500,000	0.600	0.2	0.27	0.38	30/06/2020	28/01/2000	---	ΕΥΔΑΠ (ΚΟ)	6.9	2.37	P	6.74	05/10/2020	6.67	6.66	6.92	6.9	6.793	100@6.81	878@6.90	---	---	54,060	377	367,236.52	734,850.00	4.95	7.78	65102030
110,782,980	0.750	1.3	1.3	1.1507	24/06/2020	04/11/2013	---	ΜΟΤΟΡ ΟΙΛ (ΚΟ)	10.44	1.85	P	10.25	05/10/2020	10.17	10.13	10.54	10.44	10.314	15552@10.44	74@10.46	---	---	177,044	854	1,826,104.36	1,156,574.31	8.6	21.24	60101020
142,891,161	0.970	0.32	0.36	0.3617	24/06/2020	07/07/2017	---	ΜΥΤΙΛΗΝΑΙΟΣ (ΚΟ)	9.54	-0.63	€	9.6	05/10/2020	9.6	9.475	9.64	9.54	9.593	12@9.53	1@9.56	---	---	343,342	1,285	3,293,649.24	1,363,181.68	4.896	10.39	50203000
25,000,000	2.00	0.1712	0.424	0.5388	27/07/2020	08/08/2003	---	ΟΛΠ (ΚΟ)	17.48	3.19	P	16.94	05/10/2020	16.72	16.72	17.48	17.48	17.377	2500@17.44	880@17.50	12.33	2019	17,312	226	300,833.64	437,000.00	12.96	23	50206060
341,426,387	0.300	0.4	0.7	0.3	21/07/2020	25/04/2001	---	ΟΠΑΠ (ΚΟ)	8.36	2.20	P	8.18	05/10/2020	8.2	8.2	8.44	8.36	8.334	250@8.35	1500@8.39	---	---	503,642	1,429	4,197,216.42	2,854,324.60	5.4021	12.653	40501020
470,174,576	2.83	0.3529	0.5245	0.5554	09/07/2020	18/06/1998	---	ΟΤΕ (ΚΟ)	12.67	-0.24	€	12.7	05/10/2020	12.68	12.54	12.82	12.67	12.698	39987@12.67	100@12.68	---	---	663,554	1,817	8,425,953.49	5,957,111.88	9.01	14.39	15102015
436,659,164	6.00	---	---	---	16/05/2008	31/07/2017	---	ΠΕΙΡΑΙΩΣ ΤΡΑΠΕΖΑ (ΚΟ)	1.12	7.69	P	1.04	05/10/2020	1.04	1.04	1.12	1.12	1.084	5100@1.11	26@1.12	---	---	1,006,427	1,037	1,090,753.38	489,058.26	0.92	3.394	30101010
69,877,484	0.780	(0.14)	0.1489	0.167	11/05/2020	13/06/2018	---	ΣΑΡΑΝΤΗΣ ΓΡ. (ΚΟ)	8.94	2.29	P	8.74	05/10/2020	8.81	8.59	8.94	8.94	8.728	100@8.62	191@8.94	---	---	9,386	87	81,923.30	624,704.71	5.2	9.2	45201020
120,148,358	0.300	0.0419	---	0.1745	22/06/2020	05/03/2020	---	ΤΕΡΝΑ ΕΝΕΡΓΕΙΑΚΗ (ΚΟ)	11.48	1.59	P	11.3	05/10/2020	11.3	11.2	11.58	11.48	11.393	800@11.38	3473@11.50	---	---	143,938	669	1,639,951.08	1,379,303.15	5.44	12.4	65101010

Κύρια Αγορά - Μέσης Συναλλακτικής Δραστηριότητας

13,126,020	0.430	---	---	---	08/07/2010	04/09/2020	---	A.S. COMPANY (ΚΟ)	1.995	-0.25	€	2	05/10/2020	2	1.94	2	1.995	1.983	50@1.91	682@2.00	---	---	1,871	17	3,709.45	26,186.41	1.69	2.99	40401030
136,014,137	0.040	---	---	---	01/07/2008	21/02/2020	---	AVE (ΚΟ)	0.23	-1.71	€	0.234	05/10/2020	0.23	0.23	0.239	0.23	0.233	200@0.229	1800@0.235	---	---	14,781	19	3,449.66	31,283.25	0.12	0.38	40301010
35,764,593	2.10	0.035	0.055	0.039	01/04/2020	25/11/2019	---	BRIQ PROPERTIES (ΚΟ)	1.685	-0.30	€	1.69	05/10/2020	1.695	1.67	1.7	1.685	1.689	3500@1.64	363@1.69	4.12	2019	4,424	17					

Πληθος Χρεογράφων	Ονομ. Αξία	Μερίσματα [1]			Ημερ.Τελευτ.Αποκοπή		Σημ.	Χρεόγραφο	Τιμή κλεισίματος	% μεταβ.	Προηγ. Κλείσιμο-ημ/νία		Άνοιγμα	Κατωτ Τιμή	Ανωτ Τιμή	Τελ Σταθμ Τιμή	Τελευταία ζήτηση [7]	Τελευταία προσφορά [7]	Ρ/Ε μετά φ. Χρήση	Όγκος	Πράξεις	Αξία Συναλλαγών[8]	Χ.Α. Εταιρείας (χιλ. €) [3,5]	Χαμηλό έτους	Υψηλό έτους	Κλάδος [4]		
		2017	2018	2019	Μέρισμα [2]	Δικαιώμα					Προηγ.	Κλείσιμο-ημ/νία																
20,578,374	0.620	0.1	---	0.04	20/07/2020	18/05/2015	---	INFORM Π. ΛΥΚΟΣ (ΚΟ)	1.16	1.75 P	1.14	05/10/2020	1.16	1.11	1.16	1.16	1.136	300@1.14	500@1.15	---	---	1,299	15	1,475.62	23,870.91	0.66	1.7	50205030
76,000,000	1.00	---	---	---	03/07/2007	17/09/2018	---	INTRACOM HOLDINGS (ΚΟ)	0.756	2.86 P	0.735	05/10/2020	0.73	0.72	0.77	0.756	0.75	5850@0.755	1000@0.757	---	---	304,955	382	228,860.68	57,456.00	0.28	0.915	15101010
30,477,156	0.300	---	---	---	12/08/2008	17/10/2017	---	INTRAKAT (ΚΟ)	1.33	2.31 P	1.3	05/10/2020	1.295	1.295	1.34	1.33	1.315	650@1.31	315@1.33	---	---	15,671	45	20,601.08	40,534.62	0.58	1.8	50101010
4,419,616	1.58	---	---	---	21/07/2011	04/03/2015	---	MEDICON ΕΛΛΑΣ (ΚΟ)	1.65	-2.94 E	1.7	05/10/2020	1.65	1.64	1.69	1.65	1.645	400@1.61	392@1.65	---	---	1,830	13	3,010.05	7,292.37	1.5	2.98	20102010
468,700	0.73	4.869	---	---	25/04/2019	21/05/2004	---	MERMEREN KOMB. A.D. PR. (ΕΛΠ)	45.3	-6.21 E	48.3	05/10/2020	45.6	45.1	45.6	45.1	45.333	10@45.20	10@47.80	1.05	2019	30	3	1,360.00	21,232.11	40	67.8	55102000
10,500,000	0.950	---	---	---	24/06/2008	30/06/2017	---	MEVACO (ΚΟ)	1.46	4.29 P	1.4	05/10/2020	1.42	1.39	1.49	1.46	1.441	61@1.46	600@1.47	34.33	2019	9,071	32	13,067.42	15,330.00	1.21	1.87	55102015
3,953,090	0.300	0.16	0.15	0.5	04/06/2020	05/12/2012	---	PAPERPACK (ΚΟ)	5.15	0.98 P	5.1	05/10/2020	5.15	5.15	5.15	5.15	5.15	100@5.10	220@5.40	10.42	2019	205	4	1,055.75	20,358.41	3.98	6.1	50203030
11,812,193	0.470	---	---	---	26/05/2020	07/04/2020	---	PROFILE (ΚΟ)	3.825	-0.26 E	3.835	05/10/2020	3.835	3.8	3.84	3.82	3.809	850@3.81	600@3.84	---	---	8,355	32	31,824.07	45,181.64	2.12	4.34	10101010
27,345,120	0.280	---	---	---	18/07/2005	26/02/2014	---	QUALITY & RELIABILITY (ΚΟ)	0.215	1.42 P	0.212	05/10/2020	0.22	0.212	0.22	0.215	0.214	1000@0.206	697@0.215	---	---	2,211	12	473.43	5,879.20	0.17	0.305	10101010
35,740,896	1.33	---	---	---	05/09/2008	21/07/2020	---	QUEST ΣΥΜΜΕΤΟΧΩΝ (ΚΟ)	8.28	0.24 P	8.26	05/10/2020	8.3	8.22	8.34	8.28	8.272	520@8.24	400@8.30	---	---	10,957	62	90,632.92	295,934.62	5.6	9.76	10101010
57,434,884	1.31	---	---	---	05/06/2008	12/06/2009	---	REDS (ΚΟ)	1.18	0.43 P	1.175	05/10/2020	1.14	1.135	1.18	1.18	1.161	2000@1.15	291@1.18	---	---	10,750	38	12,479.62	67,773.16	0.752	1.47	35101010
6,456,530	1.08	---	---	0.065	09/07/2020	02/08/2010	---	SPACE HELLAS (ΚΟ)	4.02	-2.19 E	4.11	05/10/2020	4.24	3.93	4.24	4.02	3.994	300@3.95	299@4.00	---	---	6,571	74	26,245.07	25,955.25	3.02	5.88	15101010
15,627,315	0.300	---	---	---	16/11/1992	24/07/2019	---	UNIBIOS (ΚΟ)	0.223	3.72 P	0.215	05/10/2020	0.215	0.21	0.223	0.223	0.216	730@0.221	110@0.224	---	---	44,148	58	9,556.82	3,484.89	0.186	0.463	50204000
144,321,516	0.300	---	---	---	01/07/2011	22/01/2020	---	ΑΒΑΞ Α.Ε. (ΚΟ)	0.43	0.12 P	0.4295	05/10/2020	0.433	0.4145	0.434	0.43	0.425	923@0.425	100@0.434	---	---	58,324	108	24,775.26	62,058.25	0.2225	0.64	50101010
32,413,681	0.370	---	---	---	15/07/2009	11/05/2000	---	ΑΛΟΥΜΥΛΑ (ΚΟ)	0.848	2.91 P	0.824	05/10/2020	0.848	0.804	0.85	0.848	0.83	20@0.846	2154@0.848	---	---	12,928	42	10,735.28	27,486.80	0.231	1.62	55102035
24,060,000	0.300	0.01	0.015	0.035	05/05/2020	01/07/2019	---	ΓΕΝΙΚΗ ΕΜΠΟΡΙΟΥ (ΚΟ)	0.74	2.07 P	0.725	05/10/2020	0.7	0.7	0.74	0.74	0.714	200@0.705	623@0.740	15.99	2019	3,493	18	2,494.33	17,804.40	0.54	1.13	50205010
34,720,000	0.310	---	---	---	16/06/2010	01/08/2007	---	ΔΡΟΜΕΑΣ (ΚΟ)	0.37	-1.33 E	0.375	05/10/2020	0.375	0.336	0.375	0.37	0.34	600@0.334	755@0.369	---	---	1,120	11	380.43	12,846.40	0.245	0.485	40202015
13,673,200	0.880	---	---	---	18/07/2008	26/07/2001	---	ΕΒΡΟΦΑΡΜΑ (ΚΟ)	0.792	0.76 P	0.786	05/10/2020	0.75	0.75	0.798	0.792	0.771	693@0.780	2760@0.790	---	---	2,462	20	1,898.37	10,829.17	0.61	1.375	45102020
27,848,000	0.300	0.0034	---	---	20/08/2018	02/09/2003	---	ΕΙΔΗΣΕΟΦΩΝΙΚΗ ΕΛΛΑΣ (ΚΟ)	0.47	---	0.47	05/10/2020	0.47	0.47	0.47	0.47	0.471	154332@0.470	35505@0.472	---	---	19,460	9	9,146.20	13,088.56	0.199	0.53	15102015
11,250,000	0.520	---	0.04	---	22/07/2019	09/11/2015	---	ΕΚΤΕΡ (ΚΟ)	0.78	4.42 P	0.747	05/10/2020	0.735	0.735	0.78	0.78	0.752	400@0.760	980@0.780	---	---	5,251	16	3,950.83	8,775.00	0.54	1.33	50101010
18,410,839	1.00	---	---	---	07/07/2009	10/09/2010	---	ΕΛΑΣΤΡΟΝ (ΚΟ)	0.85	0.95 P	0.842	05/10/2020	0.83	0.83	0.87	0.85	0.848	116@0.850	321@0.878	---	---	2,034	15	1,725.76	15,649.21	0.6	1.58	55102010
375,241,586	0.390	---	0.03	0.03	01/06/2020	14/07/2006	---	ΕΛΒΑΛΧΑΛΚΟΡ (ΚΟ)	1.46	0.14 P	1.458	05/10/2020	1.458	1.436	1.47	1.46	1.456	1307@1.45	1584@1.47	---	---	68,496	133	99,723.66	547,852.72	0.83	1.836	55102015
31,734,530	1.60	---	---	---	09/07/2007	19/07/2006	---	ΕΛΓΕΚΑ (ΚΟ)	0.266	-0.37 E	0.267	05/10/2020	0.28	0.26	0.28	0.266	0.26	499@0.225	2730@0.266	---	---	10,740	11	2,795.00	8,441.38	0.202	0.565	45201010
19,864,886	5.60	0.672	0.672	0.672	26/03/2020	02/07/2008	---	ΕΛΛΑΔΟΣ ΤΡΑΠΕΖΑ (ΚΟ)	13.36	0.45 P	13.3	05/10/2020	13.28	13.22	13.38	13.36	13.277	192@13.22	238@13.36	---	---	1,414	20	18,773.36	265,394.88	11.9	16.68	30101010
26,730,187	0.520	0.04	0.06	0.04	27/07/2020	01/08/2017	---	ΕΛΤΟΝ (ΚΟ)	1.27	0.79 P	1.26	05/10/2020	1.26	1.25	1.27	1.27	1.259	1000@1.26	100@1.27	---	---	10,812	57	13,612.75	33,947.34	1.02	1.85	50205010
30,000,000	0.050	(0.0217)	(0.03)	---	28/06/2019	11/06/2020	---	ΕΝΤΕΡΣΟΦΤ (ΚΟ)	1.78	0.57 P	1.77	05/10/2020	1.77	1.75	1.8	1.78	1.771	1560@1.75	342@1.77	---	---	6,733	30	11,925.85	53,400.00	0.9	1.89	10101015
36,300,000	1.12	0.221	0.126	0.268	09/07/2020	12/12/2007	---	ΕΥΑΘ (ΚΟ)	4	0.25 P	3.99	05/10/2020	3.99	3.95	4	4	3.986	670@3.95	150@4.00	---	---	3,605	8	14,370.05	145,200.00	3.06	5	65102030
27,503,677	0.630	0.12	0.13	0.2446	06/05/2020	18/10/1999	---	ΕΥΡΩΠΑΪΚΗ ΠΙΣΤΗ (ΚΟ)	3.97	-0.50 E	3.99	05/10/2020	4	3.94	4	3.97	3.972	190@3.94	521@3.97	---	---	12,848	67	51,035.87	109,189.60	2.7	5.24	30302010
114,320,400	0.100	(0.0175)	(0.0575)	---	23/03/2020	05/08/2019	---	ΙΚΤΙΝΟΣ ΕΛΛΑΣ (ΚΟ)	0.508	1.70 P	0.4995	05/10/2020	0.499	0.494	0.508	0.508	0.501	500@0.497	1394@0.508	---	---	109,953	196	55,095.75	58,074.76	0.4825	1.206	50101035
8,226,132	0.900	---	---	---	15/05/2009	13/10/2014	---	ΙΛΥΔΑ (ΚΟ)	0.53	1.92 P	0.52	05/10/2020	0.53	0.525	0.535	0.53	0.528	5@0.520	40@0.530	---	---	7,800	22	4,119.19	4,359.85	0.171	0.61	10101015
8,298,467	0.400	---	---	---	30/08/1993	08/05/2013	---	ΙΝΤΕΑΛ ΟΜΙΛΟΣ (ΚΟ)	1.48	---	1.48	05/10/2020	---	---	---	---	---	230@1.32	1220@1.43	---	---	---	---	---	12,281.73	0.82	1.63	10102030
34,986,430	0.440	---	---	---	25/07/2008	23/02/2010	---	ΙΝΤΕΡΓΟΥΝΤ-ΞΥΛΕΜΠΟΡΙΑ (ΚΟ)	0.145	---	0.145	05/10/2020	---	---	---	---	---	2000@0.102	1040@0.143	---	---	---	---	---	5,766.08	0.108	0.187	50205010
8,424,900	0.500	---	---	---	12/07/2010	04/07/2019	---	ΙΝΤΕΡΤΕΚ (ΚΟ)	0.568	---	0.568	05/10/2020	---	---	---	---	---	300@0.502	1000@0.568	---	2019	---	---	---	4,785.34	0.402	0.925	50205010
19,804,134	0.300	---	---	---	01/07/2004	06/11/2017	---	ΚΕΚΡΟΥΣ (ΚΟ)	2.365	0.43 P	2.355	05/10/2020	2.35	2.285	2.365	2.365	2.333	1@2.36	324@2.37	---	2019	9,224	84	21,523.64	46,836.78	0.87	2.8	35101010
40,219,218	0.260	---	---	---	14/09/2020	10/06/2019	---	ΚΛΟΥΚΙΝΑΣ - ΛΑΠΠΑΣ (ΚΟ)	0.516	---	0.516	05/10/2020	0.518	0.508	0.53	0.516	0.517	2200@0.485	2349@0.516	---	---	1,206	10	623.29	20,753.12	0.352	0.834	50101010
11,510,102	0.890	---	---	---	24/06/2005																							

Πληθος Χρεογράφων	Ονομ. Αξία	Μερίσματα [1]			Ημερ. Τελευτ. Αποκοπή		Σημ.	Χρεόγραφο	Τιμή κλεισίματος	% μεταβ.	Προηγ. Κλείσιμο-ημ/νία	Άνοιγμα	Κατωτ Τιμή	Ανωτ Τιμή	Τελ Σταθμ Τιμή	Τελευταία ζήτηση [7]	Τελευταία προσφορά [7]	Ρ/Ε μετά φ. Χρήση	Όγκος	Πράξεις	Αξία Συναλλαγών[8]	Χ.Α. Εταιρείας (χιλ. €) [3,5]	Χαμηλό έτους	Υψηλό έτους	Κλάδος [4]			
		2017	2018	2019	Μέρισμα [2]	Δικαιώμα																						
6,200,000	0.500	---	---	---	22/06/2010	01/11/1995	---	ΛΑΔΕΝΗΣ Α.Ε. "ΜΙΝΕΡΒΑ" (ΚΟ)	0.27	9.76 P	0.246	05/10/2020	0.27	0.27	0.27	0.27	0.27	500@0.230	2000@0.250	---	---	550	3	148.50	1,674.00	0.164	0.775	40204020
9,819,370	0.690	---	---	---	14/08/2007	09/01/2004	---	ΜΑΘΙΟΣ ΠΥΡΙΜΑΧΑ (ΚΟ)	0.324	-1.82 E	0.33	05/10/2020	0.322	0.322	0.328	0.328	0.325	1000@0.310	3@0.320	---	---	3,150	5	1,023.30	3,181.48	0.312	0.73	55101000
29,250,000	0.360	---	---	0.02	01/07/2020	25/04/2019	---	ΜΟΤΟΔΥΝΑΜΙΚΗ (ΚΟ)	0.87	---	0.87	05/10/2020	---	---	---	---	50@0.820	100@0.880	---	---	---	---	---	---	25,447.50	0.725	1.79	40401030
32,188,050	1.04	---	---	---	21/07/2008	20/01/2000	---	ΜΟΥΖΑΚΗΣ (ΚΟ)	0.342	-2.29 E	0.35	05/10/2020	0.359	0.331	0.359	0.342	0.336	240@0.333	600@0.342	---	---	1,850	9	621.75	11,008.31	0.256	0.515	55101020
10,080,000	3.00	0.45	0.57	1.17	06/07/2020	27/08/2001	---	ΟΛΘ (ΚΟ)	23.3	2.19 P	22.8	05/10/2020	22.8	22.8	23.4	23.3	23.156	300@23.00	6@23.30	14.27	2019	1,730	31	40,059.70	234,864.00	18.05	28.2	50206060
4,971,466	1.46	---	---	---	04/07/2007	08/10/2003	---	ΠΑΪΡΗΣ ΠΛΑΣΤΙΚΩΝ (ΚΟ)	0.358	-3.24 E	0.37	05/10/2020	0.378	0.32	0.378	0.358	0.339	473@0.320	1210@0.370	---	---	4,417	19	1,496.26	1,779.78	0.188	0.5	50203030
25,118,410	0.540	---	---	---	17/08/2000	08/09/2020	---	ΠΑΠΟΥΤΣΑΝΗΣ (ΚΟ)	2.3	1.32 P	2.27	05/10/2020	2.27	2.24	2.31	2.3	2.276	840@2.26	570@2.30	52.27	2018	9,562	31	21,765.67	57,772.34	0.96	2.31	45201020
7,070,400	0.930	---	---	0.1013	24/08/2020	06/05/2016	---	ΠΕΤΡΟΠΟΥΛΟΣ ΠΕΤΡΟΣ (ΚΟ)	4.46	0.45 P	4.44	05/10/2020	4.48	4.28	4.7	4.46	4.49	1500@4.44	100@4.50	---	---	66,016	307	296,407.60	31,533.98	3.82	8.05	50206015
22,075,665	0.330	0.07	0.07	0.02	02/07/2020	27/04/2015	---	ΠΛΑΙΣΙΟ COMPUTERS (ΚΟ)	3.13	---	3.13	05/10/2020	3.2	3.07	3.21	3.13	3.148	130@3.09	310@3.13	---	---	2,500	27	7,870.11	69,096.83	1.885	3.84	40401010
43,741,452	0.660	0.0471	0.0444	0.0458	17/07/2020	01/11/1999	---	ΠΛΑΣΤΙΚΑ ΘΡΑΚΗΣ (ΚΟ)	2.53	1.61 P	2.49	05/10/2020	2.515	2.5	2.58	2.53	2.551	102@2.53	300@2.57	---	---	46,200	170	117,842.75	110,665.87	1.23	2.615	50203015
21,912,599	0.300	---	---	---	11/04/2011	23/02/2007	---	ΡΕΒΟΪΛ (ΚΟ)	0.61	-3.18 E	0.63	05/10/2020	0.61	0.61	0.61	0.61	0.61	4190@0.580	4000@0.610	4.45	2019	1,000	1	610.00	13,366.69	0.55	0.975	60101020
28,438,268	0.300	---	---	---	21/08/2006	24/11/1999	---	ΣΠΥΡΟΥ ΑΓΡ. ΟΙΚ. (ΚΟ)	0.169	---	0.169	05/10/2020	0.167	0.167	0.173	0.169	0.171	896@0.167	1000@0.171	---	---	4,981	19	852.82	4,806.07	0.093	0.28	45102010
40,693,350	5.00	---	---	---	03/07/2006	26/05/2015	---	ΤΕΧΝΙΚΗ ΟΛΥΜΠΙΑΚΗ (ΚΟ)	1.328	-2.78 E	1.366	05/10/2020	1.352	1.32	1.366	1.328	1.337	30@1.32	700@1.34	---	---	56,678	190	75,803.39	54,040.77	1.15	2.68	40202010
1,524,000	0.300	---	---	---	06/07/2007	06/02/2013	---	ΤΖΙΡΑΚΙΑΝ ΠΡΟΦΙΛ (ΚΟ)	2.6	-5.80 E	2.76	05/10/2020	2.74	2.15	2.75	2.6	2.494	50@2.17	643@2.58	---	2019	401	20	1,000.28	3,962.40	1.2	4.28	55102010
10,203,575	0.730	---	---	---	16/07/2007	18/10/1999	---	ΦΙΕΡΑΤΕΣ (ΚΟ)	0.346	-1.14 E	0.35	05/10/2020	0.35	0.276	0.35	0.346	0.328	1519@0.300	157@0.346	---	2019	1,672	22	548.99	3,530.44	0.252	0.79	55101020
8,340,750	1.16	---	---	---	25/06/2009	17/09/2018	---	ΧΑΪΔΕΜΕΝΟΣ (ΚΟ)	0.565	-0.88 E	0.57	05/10/2020	0.52	0.52	0.565	0.565	0.526	283@0.500	1074@0.560	---	2019	64	4	33.69	4,712.52	0.432	1.09	50205030

Κύρια Αγορά - Χαμηλής Συναλλακτικής Δραστηριότητας

14,000,000	4.15	---	---	---	23/04/2010	29/06/1999	---	ΑΛΡΗΝΑΣΤΙΚΑ ΑΚΙΝΗΤΑ (ΚΟ)	6.45	---	6.45	05/10/2020	---	---	---	---	20@6.05	50@6.35	---	---	---	---	---	---	90,300.00	5.2	7.8	35101015
215,805,843	0.300	---	0.05	---	17/01/2020	29/12/2010	---	ΑΤΤΙΚΑ ΣΥΜΜΕΤΟΧΩΝ (ΚΟ)	0.88	0.23 P	0.878	05/10/2020	0.878	0.876	0.9	0.88	0.887	230@0.880	1@0.890	---	---	20,094	26	17,819.74	189,909.14	0.782	1.465	40501015
9,907,500	0.300	---	---	---	06/10/2005	13/02/2002	---	CR1 (ΚΟ)	0.42	---	0.42	05/10/2020	---	---	---	---	---	300@0.418	---	2018	---	---	---	---	4,161.15	0.316	0.61	10102030
11,720,024	0.540	---	---	0.0632	13/07/2020	30/08/2019	---	FLEXORACK (ΚΟ)	8.2	3.14 P	7.95	05/10/2020	8	7.85	8.2	8.2	8.075	221@7.90	20@8.20	---	---	703	16	5,676.60	96,104.20	5.4	8.3	50203030
10,500,000	4.00	0.31	0.36	0.36	02/07/2020	02/08/2016	---	INTERCONTINENTAL (ΚΟ)	5.95	0.85 P	5.9	05/10/2020	5.95	5.95	5.95	5.95	5.95	100@5.90	64@5.95	---	---	36	1	214.20	62,475.00	5.45	8.35	35102000
4,740,000	0.860	---	---	---	---	14/03/2003	---	LOGISMOS (ΚΟ)	0.61	---	0.61	05/10/2020	---	---	---	---	---	80@0.650	---	2019	---	---	---	---	2,891.40	0.448	0.88	10101015
150,520,505	0.500	---	---	---	25/04/2014	10/06/2020	---	TRASTOR Α.Ε.Ε.Α.Π. (ΚΟ)	0.8	1.27 P	0.79	05/10/2020	0.8	0.8	0.8	0.8	0.8	2000@0.790	200@0.820	25.39	2018	1,800	2	1,440.00	120,416.40	0.78	1.14	35102000
401,136	13.75	0.75	---	---	05/04/2018	24/09/2020	---	ΑΝΔΡΟΜΕΔΑ ΑΕΕΧ (ΚΟ)	21	---	21	05/10/2020	20.4	20.4	21	21	20.977	50@20.80	107@21.60	3.54	2019	52	2	1,090.80	8,423.86	18.8	27	30202010
15,300,000	0.300	---	---	---	30/07/2009	13/12/1999	---	ΑΤΤΙΚΕΣ ΕΚΔΟΣΕΙΣ (ΚΟ)	0.292	---	0.292	05/10/2020	---	---	---	---	---	1000@0.266	1540@0.310	---	---	---	---	---	4,467.60	0.22	0.428	40301030
18,810,000	0.400	---	---	---	08/07/2010	14/11/2007	---	ΒΑΡΒΕΡΗΣ Ν. - MODA BAGNO (ΚΟ)	0.31	---	0.31	05/10/2020	0.28	0.28	0.28	0.28	0.28	200@0.282	3100@0.320	---	---	60	2	16.80	5,834.10	0.21	0.64	40401025
23,986,500	1.05	---	---	---	26/06/2009	15/03/2000	---	ΒΙΟΚΑΡΠΕΤ (ΚΟ)	0.63	---	0.63	05/10/2020	0.63	0.6	0.63	0.63	0.61	300@0.600	200@0.630	---	---	670	5	408.60	15,111.50	0.482	1.4	50101035
6,325,000	0.600	0.15	0.103	0.095	17/09/2020	17/02/2014	---	ΒΟΓΙΑΤΖΟΓΛΟΥ SYSTEMS (ΚΟ)	1.55	1.31 P	1.53	05/10/2020	1.53	1.51	1.55	1.55	1.539	780@1.50	2@1.50	---	---	7,513	15	11,564.86	9,803.75	1.4	2.44	50205010
8,418,750	0.300	0.28	0.32	0.095	26/08/2020	27/06/2012	---	ΓΕΚΕ (ΚΟ)	3.5	-0.57 E	3.52	05/10/2020	3.54	3.5	3.54	3.5	3.515	30@3.22	22@3.50	8.59	2019	48	2	168.72	29,465.63	3.36	5.7	40501025
15,000,000	0.300	---	---	---	06/07/2007	18/07/2000	---	ΔΑΙΟΣ ΠΛΑΣΤΙΚΑ (ΚΟ)	3	---	3	05/10/2020	3	3	3	3	3	490@2.74	235@3.30	---	---	230	3	690.00	45,000.00	2.62	3.28	50203015
3,307,500	0.210	---	---	---	11/08/2010	04/12/2019	---	ΕΛΒΕ Α.Β.Ε.Ε. (ΚΟ)	4.58	1.78 P	4.5	05/10/2020	4.54	4.44	4.78	4.58	4.603	25@4.50	70@4.94	---	---	410	16	1,887.30	15,148.35	2.94	4.78	40204020
23,828,130	0.500	0.06	0.05	---	22/07/2019	17/02/2009	---	ΕΛΙΝΟΙΑ (ΚΟ)	1.43	---	1.43	05/10/2020	---	---	---	---	---	1000@1.33	1187@1.45	---	---	---	---	---	34,074.23	1.3	1.9	60101020
122,156,754	0.440	---	---	0.01	25/09/2020	28/03/2018	---	ΙΑΣΩ (ΚΟ)	1.23	-0.41 E	1.235	05/10/2020	1.23	1.23	1.23	1.23	1.23	222@1.22	223@1.25	---	---	877	1	1,078.71	150,252.81	1.15	1.48	20101010
86,735,980	0.310	---	---	---	06/07/2009	02/01/2002	---	ΙΑΤΡΙΚΟ ΑΘΗΝΩΝ (ΚΟ)	1.27	-3.05 E	1.31	05/10/2020	1.3	1.265	1.33	1.27	1.288	1729@1.27	15@1.29	---	---	14,240	145	18,342.84	110,154.69	1.09	2.35	20101025
2,566,836	0.440	---	---	---	13/08/2010	09/01/2007	---	ΙΝΤΕΡΓΟΥΝΤ-ΕΥΛΕΜΠΟΡΙΑ (ΠΟ)	0.27	---	0.27	05/10/2020	---	---	---	---	---	---	1500@0.244	---	---	---	---	---	5,766.08	0.244	0.382	50205010
9,742,920	0.400	---	---	---	12/08/2016	14/07/2000	---	ΚΑΡΑΜΟΛΕΓΚΟΣ (ΚΟ)	1.42	1.43 P	1.4	05/10/2020	1.42	1.42	1.42	1.42	---	---	200@1.49	---	---	600	3	852.00	13,834.95	1.24	2.14	

Ημερήσιο Δελτίο Τιμών

Έτος: 141 Αύξων Αριθμός Συνεδρίασης: 190

Ενότητα 2: Αναλυτικά Στοιχεία Συναλλαγών Χρεογράφων

Τρίτη, 6 Οκτωβρίου, 2020

Πληθος Χρεογράφων	Ονομ. Αξία	Μερίσματα [1]			Ημερ. Τελευτ. Αποκοπής		Σημ. Χρεόγραφο	Τιμή κλεισίματος	% μεταβ.	Προηγ. Κλείσιμο-ημ/νία	Άνοιγμα	Κατωτ Τιμή	Ανωτ Τιμή	Τελ Σταθμ Τιμή	Τελευταία ζήτηση [7]	Τελευταία προσφορά [7]	Ρ/Ε μετά φ. Χρήση	Όγκος	Πράξεις	Αξία Συναλλαγών[8]	Χ.Α. Εταιρείας (χιλ. €) [3,5]	Χαμηλό έτους	Υψηλό έτους	Κλάδος [4]				
		2017	2018	2019	Μέρισμα [2]	Δικαιώμα																						
18,017,472	0.360	---	---	---	15/06/2010	28/08/2017	---	1.19	---	1.19	05/10/2020	---	---	---	---	400@1.08	750@1.16	---	---	---	---	21,440.79	0.91	1.55	45101015			
21,364,000	1.12	0.2	0.2	---	29/07/2019	10/08/2005	---	20	---	20	05/10/2020	---	---	---	---	100@19.70	100@20.20	---	---	---	---	427,280.00	17.5	20.6	40501025			
5,939,268	0.620	---	---	---	10/07/2003	03/01/2002	---	1.08	---	1.08	05/10/2020	---	---	---	---	---	670@0.975	---	2018	---	---	6,414.41	0.81	1.3	40401020			
17,120,280	0.940	---	---	0.07	12/06/2020	02/08/2019	---	2.62	-2.24	€	2.68	05/10/2020	2.66	2.62	2.68	2.62	2.631	350@2.54	300@2.66	---	---	6,101	13	16,053.68	44,855.13	2.48	3.74	45102020
8,321,682	0.670	---	---	---	17/08/2007	23/11/1999	---	0.153	---	0.153	05/10/2020	---	---	---	---	---	---	---	2019	---	---	1,878.16	0.122	0.224	50203000			
2,160,524	0.670	0.0436	---	---	03/12/2018	23/11/1999	---	0.28	---	0.28	05/10/2020	---	---	---	---	---	847@0.280	---	2019	---	---	1,878.16	0.175	0.294	50203000			
6,340,000	0.600	---	0.05	0.06	14/02/2020	02/12/2019	---	1.49	5.67	ρ	1.41	05/10/2020	1.38	1.38	1.55	1.38	1.486	92@1.39	---	---	160	3	237.80	9,446.60	0.93	2.66	40401030	
27,379,200	0.300	0.148	0.294	0.3654	03/07/2020	24/08/2018	---	13.95	-1.41	€	14.15	05/10/2020	14.5	13.9	14.8	14.2	14.507	1@14.20	---	---	984	20	14,274.95	381,939.84	8.55	14.9	50203015	
255,494,534	3.00	0.22	0.286	0.613	16/04/2020	23/12/2015	---	7.9	---	7.9	05/10/2020	---	---	---	---	90@7.20	15@7.75	---	---	---	---	2,018,406.82	6.05	8.35	35102000			
4,181,450	0.500	---	---	---	21/08/2000	05/03/2002	---	1.3	---	1.3	05/10/2020	---	---	---	---	---	140@1.28	---	---	---	---	5,435.89	1.15	3.3	45102020			

Διαπραγματεύσιμα Αμοιβαία Κεφάλαια (Δ.Α.Κ.)

853,597	---	---	---	---	15/06/2016	---	ALPHA ETF FTSE Athex Large Cap	15.34	1.59	ρ	15.1	05/10/2020	15.34	15.34	15.34	15.34	30@15.14	---	---	---	1	1	15.34	---	11.3	24.5	12003
---------	-----	-----	-----	-----	------------	-----	--------------------------------	-------	------	---	------	------------	-------	-------	-------	-------	----------	-----	-----	-----	---	---	-------	-----	------	------	-------

Επιήρηση

172,599,567	0.300	---	---	---	19/09/2016	5161	FORTHNET (ΚΟ)	0.37	3.93	ρ	0.356	05/10/2020	0.342	0.338	0.37	0.37	0.363	2300@0.340	5300@0.380	---	---	13,235	11	4,800.15	63,861.84	0.186	0.448	15102015	
355,437,751	0.100	---	---	---	07/07/2010	21/09/2017	5160	FRIGOGLASS (ΚΟ)	0.065	1.56	ρ	0.064	05/10/2020	0.064	0.064	0.066	0.065	0.065	4000@0.065	27500@0.070	---	---	612,969	71	39,949.09	23,103.45	0.061	0.28	50204000
51,081,030	1.00	---	---	---	20/08/2007	03/09/2007	4912	LAVIPHARM (ΚΟ)	0.276	-13.75	€	0.32	05/10/2020	0.286	0.276	0.29	0.276	0.286	823@0.276	5950@0.290	---	---	18,827	14	5,377.83	14,098.36	0.208	0.338	20103015
16,838,928	0.500	---	---	---	21/05/2008	19/06/2020	5247	PASAL A.E. (ΚΟ)	0.7	---	0.7	05/10/2020	0.59	0.59	0.59	0.59	0.59	150@0.610	437@0.710	---	---	62	2	36.58	11,787.25	0.4849	1.1713	35101010	
65,326,268	0.530	---	---	---	04/07/2007	19/07/2006	4750	SATO AE (ΚΟ)	0.025	---	0.025	05/10/2020	0.025	0.025	0.025	0.025	0.025	2500@0.026	3300@0.030	---	---	2,500	1	62.50	1,633.16	0.0125	0.038	40202015	
13,191,620	0.620	---	---	---	04/08/2010	09/09/2002	5232	YALCO - ΚΩΝΣΤΑΝΤΙΝΟΥ (ΚΟ)	0.0765	---	0.0765	05/10/2020	---	---	---	---	---	---	11538@0.077	---	---	---	---	---	1,009.16	0.05	0.0915	40202020	
13,000,000	1.00	---	---	---	01/08/2007	07/04/2000	5093	AKRITAS (ΚΟ)	0.46	---	0.46	05/10/2020	---	---	---	---	---	---	20@0.370	---	---	---	---	---	5,980.00	0.27	0.5	50101035	
221,519,681	0.300	---	---	---	02/07/2008	28/02/2011	4957	ANEK (ΚΟ)	0.04	---	0.04	05/10/2020	0.04	0.04	0.04	0.04	0.0433975@0.040	2000@0.041	---	---	---	---	5,000	5	200.00	9,180.23	0.03	0.072	40501015
312,163	0.300	---	---	---	02/07/2008	28/02/2011	4959	ANEK (ΠΟ '90)	0.072	---	0.072	05/10/2020	---	---	---	---	---	---	---	---	---	---	---	---	---	9,180.23	0.058	0.072	40501015
2,969,713	0.300	---	---	---	02/07/2008	28/02/2011	4958	ANEK (ΠΟ '96)	0.1	---	0.1	05/10/2020	---	---	---	---	---	---	---	---	---	---	---	---	---	9,180.23	0.08	0.1	40501015
4,737,503	0.320	---	---	---	22/06/2005	22/09/2015	5115	ΒΑΡΑΓΚΗΣ (ΚΟ)	0.128	---	0.128	05/10/2020	---	---	---	---	---	---	1075@0.103	---	---	---	---	---	---	606.40	0.103	0.16	40202015
6,330,002	0.300	---	---	---	25/06/2002	15/03/2019	5162	ΒΑΡΒΑΡΕΣΟΣ (ΚΟ)	0.398	---	0.398	05/10/2020	---	---	---	---	---	---	14@0.320	---	2019	---	---	---	---	2,519.34	0.282	0.525	55101020
17,579,754	4.16	---	---	---	18/08/2006	02/08/2010	---	BIOTER (ΚΟ)	0.084	-1.18	€	0.085	05/10/2020	0.068	0.068	0.085	0.085	0.084	---	3999@0.085	---	---	5,262	5	442.82	1,476.70	0.041	0.096	50101010
4,968,600	2.88	---	---	---	01/07/1998	14/12/1998	5245	ΒΙΣ (ΚΟ)	0.83	---	0.83	05/10/2020	---	---	---	---	100@0.830	---	---	2019	---	---	---	---	---	4,123.94	0.62	1.26	50203030
15,878,748	0.480	---	---	---	10/07/2006	22/03/2004	5095	ΔΟΜΙΚΗ ΚΡΗΤΗΣ (ΚΟ)	0.31	---	0.31	05/10/2020	0.31	0.31	0.31	0.31	0.31	3000@0.300	500@0.312	---	---	10,042	9	3,113.02	4,922.41	0.109	0.322	50101010	
3,961,300	1.28	---	---	---	29/06/2004	03/08/2000	5248	ΔΟΥΡΟΣ (ΚΟ)	0.17	---	0.17	05/10/2020	---	---	---	---	700@0.136	10@0.140	---	2019	---	---	---	---	---	673.42	0.125	0.27	40204020
51,754,364	0.300	---	---	---	23/12/2003	24/01/2007	5197	ΕΠΙΛΕΚΤΟΣ (ΚΟ)	0.15	-0.66	€	0.151	05/10/2020	0.122	0.122	0.15	0.15	0.146	9170@0.150	2300@0.170	---	---	1,893	6	276.59	7,763.15	0.117	0.25	55101020
11,125,110	0.300	---	---	---	02/06/2010	06/11/2017	5178	ΕΥΡΟΣΥΜΒΟΥΛΟΙ (ΚΟ)	0.262	0.77	ρ	0.26	05/10/2020	0.26	0.26	0.262	0.262	0.261	1000@0.238	900@0.264	---	---	1,300	2	338.80	2,914.78	0.165	0.34	50205020
156,961,721	0.300	---	---	---	30/05/2013	14/11/2007	5246	ΙΝΤΡΑΛΟΤ (ΚΟ)	0.113	5.61	ρ	0.107	05/10/2020	0.104	0.104	0.113	0.113	0.109	6000@0.112	3000@0.115	---	---	743,636	81	81,034.29	17,736.67	0.072	0.41	40501020
7,125,216	0.650	---	---	---	01/07/2005	14/12/1999	4955	ΚΡΕΚΑ (ΚΟ)	0.183	---	0.183	05/10/2020	---	---	---	---	---	---	2000@0.190	---	2019	---	---	---	---	1,303.91	0.058	0.24	45102010
7,734,375	1.00	---	---	---	09/07/2007	07/01/2011	5112	ΛΙΒΑΝΗ ΕΚΔΟΤ. ΟΡΓ. (ΚΟ)	0.0505	---	0.0505	05/10/2020	---	---	---	---	---	---	3800@0.061	---	---	---	---	---	---	390.59	0.0505	0.116	40301030
15,842,391	1.51	---	---	---	15/07/2009	12/05/2000	5141	ΜΗΠΤΡΟΣ ΣΥΜΜΕΤΟΧΙΚΗ (ΚΟ)	0.129	---	0.129	05/10/2020	---	---	---	---	---	2000@0.104	400@0.154	---	---	---	---	---	---	2,043.67	0.092	0.204	55102010
119,596,817	0.040	---	---	---	15/07/2008	27/04/2017	5190	ΝΙΚΑΣ (ΚΟ)	0.6	---	0.6	05/10/2020	---	---	---	---	---	---	37@0.480	---	---	---	---	---	---	71,758.09	0.4	0.6	45102020
24,319,250	0.300	---	---	---	09/07/2002	04/07/2007	5165	ΠΡΟΔΕΥΤΙΚΗ (ΚΟ)	0.22	-12.00	€	0.25	05/10/2020	0.22	0.22	0.22	0.22	0.22	3000@0.210	1102@0.220	---	---	5,000	6	1,100.00	5,350.24	0.11	0.292	50101010
10,186,667	1.35	---	---	---	24/06/2008	02/02/2016	4887	ΣΙΔΑΜΑ (ΚΟ)	0.438	9.50	ρ	0.4	05/10/2020	0.454	0.404	0.454	0.404	0.439	970@0.404	500@0.440	---	---	1,400	10	614.40	4,461.76	0.192	0.57	55102010

Πληθος Χρεογράφων	Ονομ. Αξία	Μερίσματα [1]			Ημερ. Τελευτ. Αποκοπής Μέρισμα [2]	Αποκρίση Δικαιώμα	Σημ. Χρεόγραφα	Τιμή κλεισίματος	% μεταβ.	Προηγ. Κλεισίμο- ημ/τία	Άνοιγμα	Κατωτ Τιμή	Ανωτ Τιμή	Τελ Σταθμ Τιμή	Τελευταία ζήτηση [7]	Τελευταία προσφορά [7]	Ρ/Ε μετά φ. Χρήση	Όγκος	Πράξεις	Αξία Συναλλαγών[8]	Χ.Α. Εταιρείας (χιλ. €) [3,5]	Χαμηλό έτους	Υψηλό έτους	Κλάδος [4]			
		2017	2018	2019																							
766,000	1.00	---	---	---	01/07/2004	11/12/2012	5193	ΤΡΙΑ ΑΛΦΑ (ΚΟ)	3.96	---	3.96	05/10/2020	---	---	---	---	2@3.18	79@4.70	25.02	2019	---	---	---	4,126.06	1.44	3.96	55101020
245,000	1.00	---	---	---	19/07/2010	11/12/2012	5194	ΤΡΙΑ ΑΛΦΑ (ΠΟ)	4.46	---	---	05/10/2020	---	---	---	---	---	300@4.20	28.18	2019	---	---	---	4,126.06	0.9	4.46	55101020

Κατάσταση σε Αναστολή

20,255,805	0.300	---	---	---	22/08/2006	02/08/2010	5136	ΑΧΟΝ ΣΥΜΜΕΤΟΧΩΝ (ΚΟ)	0.058	---	0.058	28/04/2017	---	---	---	---	---	---	---	---	---	---	---	1,174.84	0.058	0.058	20101010	
5,867,311	0.300	---	---	---	11/08/2010	28/04/2017	5243	DIONIC (ΚΟ)	0.11	---	0.11	30/06/2020	---	---	---	---	---	---	---	---	---	---	---	---	645.40	0.096	0.244	50205010
21,820,410	0.800	---	---	---	22/05/2008	02/08/2011	5174	EUROMEDICA (ΚΟ)	0.448	---	0.448	30/04/2018	---	---	---	---	---	---	---	---	---	---	---	---	9,775.54	0.448	0.448	20101010
66,948,210	0.300	---	---	---	22/09/2015	22/09/2015	5179	FOLLI-FOLLIE (ΚΟ)	4.8	---	4.8	24/05/2018	---	---	---	---	---	---	---	---	---	---	---	---	321,351.41	4.8	4.8	40401030
12,417,000	0.310	---	0.0205	---	27/08/2019	28/08/2017	5233	MLS ΠΛΗΡΟΦΟΡΙΚΗ (ΚΟ)	0.57	---	0.57	12/05/2020	---	---	---	---	---	---	---	---	---	---	---	---	7,077.69	0.475	1.51	10101015
33,301,715	0.320	---	---	---	27/06/2003	08/07/2009	5241	ΑΕΓΕΚ (ΚΟ)	0.035	---	0.035	25/06/2020	---	---	---	---	---	---	---	---	---	---	---	---	1,165.56	0.0245	0.06	50101010
14,870,100	0.300	---	---	---	15/05/2008	26/09/2011	5130	ΑΛΦΑ ΓΚΡΙΣΙΝ Α.Ε. (ΚΟ)	0.014	---	0.014	13/04/2017	---	---	---	---	---	---	---	---	---	---	---	---	208.18	0.014	0.014	10102030
33,930,000	0.300	---	---	---	03/07/2006	30/05/2001	4865	ΒΩΒΟΣ ΜΠΑΜΠΗΣ (ΚΟ)	0.304	---	0.304	30/03/2012	---	---	---	---	---	---	---	---	---	---	---	---	10,314.72	0.304	0.304	35101010
77,126,446	0.340	---	---	---	23/05/2005	18/08/2011	5206	Γ.Ε. ΔΗΜΗΤΡΙΟΥ (ΚΟ)	0.0125	---	0.0125	30/04/2019	---	---	---	---	---	---	---	---	---	---	---	---	964.08	0.0125	0.0125	40202020
6,000,000	0.600	---	---	---	13/06/2008	08/04/2004	5172	ΓΙΟΥΡΟΜΠΡΟΚΕΡΣ (ΚΟ)	0.008	---	0.008	27/04/2018	---	---	---	---	---	---	---	---	---	---	---	---	48.00	0.008	0.008	30302015
7,085,888	1.59	---	---	---	02/07/1996	06/09/2010	5216	ΕΛΒΙΕΜΕΚ (ΚΟ)	2.6	---	2.6	30/09/2019	---	---	---	---	---	---	---	---	---	---	---	---	18,423.31	2.6	2.6	35101010
25,179,640	0.600	---	---	---	08/08/1994	19/09/2000	5191	Ι. ΜΠΟΥΤΑΡΗΣ & ΥΙΟΣ (ΚΟ)	0.026	---	0.026	01/10/2018	---	---	---	---	---	---	---	---	---	---	---	---	742.45	0.026	0.026	45101015
1,540,000	0.600	---	---	---	08/08/1994	19/09/2000	5192	Ι. ΜΠΟΥΤΑΡΗΣ & ΥΙΟΣ (ΠΟ)	0.057	---	0.057	01/10/2018	---	---	---	---	---	---	---	---	---	---	---	---	742.45	0.057	0.057	45101015
24,619,524	0.500	---	---	---	10/10/1986	30/12/2002	4914	ΚΕΡΑΜΕΙΑ ΑΛΛΑΤΙΝΗ (ΚΟ)	0.088	---	0.088	30/08/2012	---	---	---	---	---	---	---	---	---	---	---	---	2,166.52	0.088	0.088	35101010
31,543,600	0.420	---	---	---	19/07/2010	19/12/2018	5205	ΚΡΕΤΑ ΦΑΡΜ (ΚΟ)	1.085	---	1.085	30/04/2019	---	---	---	---	---	---	---	---	---	---	---	---	34,224.81	1.085	1.085	45102020
23,935,280	0.300	---	---	---	29/06/2009	13/06/2000	5153	ΝΑΥΤΕΜΠΟΡΙΚΗ (ΚΟ)	0.107	---	0.107	02/10/2017	---	---	---	---	---	---	---	---	---	---	---	---	2,561.07	0.107	0.107	40301030
255,459,600	0.300	---	---	---	26/06/2000	03/12/2010	5101	ΝΕΛ (ΚΟ)	0.07	---	0.07	31/08/2015	---	---	---	---	---	---	---	---	---	---	---	---	17,882.17	0.07	0.07	40501015
23,463,874	0.800	---	---	---	23/05/2003	21/12/1999	4918	ΝΕΩΡΙΟΝ (ΚΟ)	0.125	---	0.125	30/08/2012	---	---	---	---	---	---	---	---	---	---	---	---	2,932.98	0.125	0.125	50206030
18,750,000	0.300	---	---	---	02/07/2001	31/12/2012	5154	ΠΗΓΑΣΟΣ ΕΚΔΟΤΙΚΗ Α.Ε. (ΚΟ)	0.089	---	0.089	02/10/2017	---	---	---	---	---	---	---	---	---	---	---	---	1,668.75	0.089	0.089	40301030
100,793,572	0.300	---	---	---	16/07/2009	11/02/2016	5110	ΤΗΛΕΥΠΟΣ (ΚΟ)	0.06	---	0.06	07/03/2016	---	---	---	---	---	---	---	---	---	---	---	---	6,047.61	0.06	0.06	40301035
4,034,950	0.680	---	---	---	01/07/2005	30/12/2010	5171	ΧΑΤΖΗΚΡΑΝΙΩΤΗ Ε. ΥΙΟΙ (ΚΟ)	0.14	---	0.14	27/04/2018	---	---	---	---	---	---	---	---	---	---	---	---	564.89	0.14	0.14	45102020

Σημειώσεις Χρεογράφων

Κωδικός Κείμενο σημείωσης

- () - Προσαρμοσμένα Μέρισματα λόγω διανομής Δωρεάν μετοχών.
- * - Τελευταία προσαρμοσμένη τιμή κλεισίματος.
- [1] - Καθάρια μερίσματα.
- [2] - Στη στήλη "Ημερ. Αποκοπής τελευταίου δικαιώματος" αναφέρεται η Ημερομηνία εισαγωγής για Νέες Εταιρείες.
- [3] - Η Χρηματιστηριακή αξία αναφέρεται στο σύνολο των μετοχών
- [4] - Η κωδικοποίηση των Κλάδων Οικονομικής Δραστηριότητας του Χ.Α. παρουσιάζονται στο Παράρτημα Α
- [5] - Η Χρηματιστηριακή Αξία αναφέρεται στο σύνολο των κατηγοριών μετοχών (εφόσον έχουν εισαχθεί περισσότερες της μιας κατηγορίες) και δεν αναφέρεται σε επιμέρους κατηγορίες μετοχών μιας εταιρείας.
- [6] - P/E μεγαλύτερο του 100
- [7] - Τελευταία εικόνα του Βιβλίου Εντολών πριν το τέλος της συνεδρίασης
- [8] - Στην Αξία Συναλλαγών των Μετοχών περιλαμβάνονται όλοι οι τύποι Πακέτων

4750 - Μεταφορά στην Κατηγορία Επιτήρησης από 8/4/2011.

4865 - Αναστολή διαπραγμάτευσης από 2/4/2012.

4887 - Μεταφορά στην Κατηγορία Επιτήρησης από 10/4/2012.

4912 - Μεταφορά στην κατηγορία Επιτήρησης από 31/7/2012.

4914 - Αναστολή διαπραγμάτευσης από 31/8/2012.

4918 - Αναστολή διαπραγμάτευσης από 31/8/2012.

4955 - Μεταφορά στην Επιτήρηση από 5/4/2013.

4957 - Μεταφορά στην Επιτήρηση από 5/4/2013.

4958 - Μεταφορά στην Επιτήρηση από 5/4/2013.

4959 - Μεταφορά στην Επιτήρηση από 5/4/2013.

5093 - Μεταφορά στην Κατηγορία Επιτήρησης από 8/4/2015.

5095 - Μεταφορά στην Επιτήρηση από 09/04/2015.

5101 - Αναστολή διαπραγμάτευσης από 1/9/2015.

5110 - Αναστολή διαπραγμάτευσης από 08/03/2016.

5112 - Μεταφορά στην Κατηγορία Επιτήρησης από 15/04/2016.

5115 - Μεταφορά στην Κατηγορία Επιτήρησης από 15/04/2016.

5130 - Αναστολή διαπραγμάτευσης από 18/04/2017.

5136 - Αναστολή διαπραγμάτευσης από 02/05/2017.

5141 - Μεταφορά στην Κατηγορία Επιτήρησης από 10/05/2017.

5153 - Αναστολή διαπραγμάτευσης από 03/10/2017.

5154 - Αναστολή διαπραγμάτευσης από 03/10/2017.

5160 - Μεταφορά στην Κατηγορία Επιτήρησης από 15/04/2016.

5161 - Μεταφορά στην κατηγορία Επιτήρησης από τις 25/11/2011.

5162 - Μεταφορά στην Κατηγορία Επιτήρησης από 21/12/2009.

5165 - Μεταφορά στην Κατηγορία Επιτήρησης από 15/02/2018.

5171 - Αναστολή διαπραγμάτευσης από 30/04/2018.

5172 - Αναστολή διαπραγμάτευσης από 30/04/2018.

5174 - Αναστολή διαπραγμάτευσης από 02/05/2018.

5178 - Μεταφορά στην Κατηγορία Επιτήρησης από 11/05/2018.

5179 - Αναστολή διαπραγμάτευσης από 25/05/2018.

5190 - Μεταφορά στην Κατηγορία Επιτήρησης από 01/10/2018.

5191 - Αναστολή διαπραγμάτευσης από 02/10/2018.

5192 - Αναστολή διαπραγμάτευσης από 02/10/2018.

5193 - Μεταφορά στην κατηγορία Επιτήρησης από 25/10/2018.

5194 - Μεταφορά στην κατηγορία Επιτήρησης από 25/10/2018.

5197 - Μεταφορά στην κατηγορία Επιτήρησης από 07/11/2018.

5205 - Αναστολή διαπραγμάτευσης από 02/05/2019.

5206 - Αναστολή διαπραγμάτευσης από 02/05/2019.

5216 - Αναστολή διαπραγμάτευσης από 01/10/2019.

5232 - Μεταφορά στην Κατηγορία Επιτήρησης από 08/04/2011.

5233 - Αναστολή διαπραγμάτευσης από 13/05/2020.

5241 - Αναστολή διαπραγμάτευσης από 26/06/2020

Σημειώσεις Χρεογράφων

Κωδικός	Κείμενο σημείωσης
5243	- Αναστολή διαπραγμάτευσης από 01/07/2020.
5245	- Μεταφορά στη Κατηγορία Επιτήρηση από 09/07/2020.
5246	- Μεταφορά στην κατηγορία Επιτήρηση από 09/07/2020.
5247	- Μεταφορά στην Επιτήρηση από 5/4/2013.
5248	- Μεταφορά στην κατηγορία Επιτήρησης από 05/08/2020.

Στοιχεία Συναλλαγών Πακέτων

Χρεόγραφο	Όγκος πακέτου	Τιμή πακέτου	Αξία πακέτου	Ώρα έγκρισης	Σημείωση
ΟΤΕ (ΚΟ)	122,000	12.70	1,549,400.00	10:40:03	20
ΜΟΤΟΡ ΟΪΛ (ΚΟ)	50,000	10.16	508,000.00	11:19:50	20
ΟΠΑΠ (ΚΟ)	75,000	8.30	622,500.00	12:28:16	20
ΟΤΕ (ΚΟ)	100,000	12.70	1,270,000.00	12:55:44	20
ΟΤΕ (ΚΟ)	40,000	12.69	507,684.00	17:14:43	20

Σημειώσεις πακέτων

- 9 - Μέθοδος 6-1 / Ειδική Χρέωση
- 10 - Μέθοδος 6-1 / Ειδική Χρέωση, Αυθημερόν Διακανονισμός
- 14 - Μέθοδος 6-3 / Πακέτο Αποκατάστασης, Ατελής αγορά και Πώληση
- 18 - Μέθοδος 6-2 / SPOT 1
- 19 - Μέθοδος 6-2 / SPOT 2
- 20 - Μέθοδος 6-1 και Μέθοδος 6-1 Αυθημερόν Διακανονισμός
- 21 - Άλλη Προσυμφωνημένη

Στοιχεία Συναλλαγών Δικαιωμάτων

Ημερ. αποκοπής	Έναρξη εξάσκησης	Λήξη εξάσκησης	Λήξη διαπραγμάτευσης	Δικαιώματα	Κατωτ Τιμή	Ανωτ Τιμή	Τιμή κλεισ.	Τελευταία ζήτηση	Τελευταία προσφορά	Όγκος	Πράξεις	Αξία Συναλλαγών
----------------	------------------	----------------	----------------------	------------	------------	-----------	-------------	------------------	--------------------	-------	---------	-----------------

Δεν υπάρχουν Συναλλαγές Δικαιωμάτων.

Στοιχεία Συναλλαγών Εκποιήσεων

Χρεόγραφα	Τύπος Χρεογράφου	Όγκος Συναλλαγών	Αριθμός Πράξεων	Αξία Συναλλαγών	Σημείωση
-----------	------------------	------------------	-----------------	-----------------	----------

Δεν πραγματοποιήθηκαν Εκποιήσεις Μετοχών.

Σημειώσεις Εκποιήσεων

- 1 - Κανονική Εκποίηση.
- 2 - Εκποίηση Ενσώματων Ονομαστικών Μετοχών.
- 3 - Εκποίηση Αδιάθετων Κλασματικών Υπολοίπων.

Στοιχεία Συναλλαγών Εκποιήσεων Ενσώματων Ονομαστικών Μετοχών

Χρεόγραφα	Ημερ/νία έναρξης	Ημερ/νία λήξης	Αρχικό πλήθος	Διαθέσιμο πλήθος	Ημερομηνία	Μέση τιμή (ημέρας)	Μέση τιμή (περιόδου)	Αριθμός Πράξεων	Όγκος Συναλλαγών	Αξία Συναλλαγών
-----------	------------------	----------------	---------------	------------------	------------	--------------------	----------------------	-----------------	------------------	-----------------

Δεν πραγματοποιήθηκαν Εκποιήσεις Ενσώματων Ονομαστικών Μετοχών.

Σημειώσεις Εκποιήσεων

Σύμφωνα με την Απόφαση 1/380/04.05.2006 της Επιτροπής Κεφαλαιαγοράς εκποιούνται μέσω του Χρηματιστηρίου Αθηνών με επιμέλεια της εκδότριας εταιρείας, οι ενσώματες ονομαστικές μετοχές που δεν έχουν κατατεθεί στην εκδότρια προς απούλοποίηση. Η εκποίηση διενεργείται σύμφωνα με τον τρόπο που ορίζεται στο άρθρο 99Α του Κανονισμού του Χρηματιστηρίου Αθηνών.

Στοιχεία Ενεργητικού Διαπραγματεύσιμων Αμοιβαίων Κεφαλαίων (Δ.Α.Κ.)

	Ημερομηνία συναλλαγών	Δημιουργία / Εξαγορά	Αριθ. Μερ. (T-1)	Νέα Μερ. (T-1)	Εξαγορασθ. Μερ. (T-1)	Μερίδια (T) [1]	Αξία Ενεργητικού [2]	Καθαρή Τιμή	Μέρισμα /Μερίδιο	Ημερ. Αποκοπής
ALPHA ETF FTSE Athex Large Cap	06/10/2020	5,000	853,597	---	---	853,597	12,921,240.00	15.1374	0.81	01/07/2020

Σημειώσεις Δ.Α.Κ.

[1] - Αριθμ. μεριδίων (T) = Αριθμ. μεριδίων (T-1) + Νεοεκδιθέντα μερίδια (T-1) - Εξαγορασθέντα μερίδια (T-1)

[2] - Περιλαμβάνονται και τα μερίδια που δημιουργήθηκαν / εξαγοράσθηκαν την ημέρα T-1.

Περιγραφή	Στοιχεία
Όνομασία Δ.Α.Κ.	ALPHA ETF FTSE Athex Large Cap
Σύμβολο Δ.Α.Κ. (GR)	ΑΔΑΚ
Σύμβολο Δ.Α.Κ. (EN)	AETF
ISIN Δ.Α.Κ.	GRF000153004
Κατηγορία Διαπραγμάτευσης	Διαπραγματεύσιμα Αμοιβαία Κεφάλαια (Δ.Α.Κ.)
Τύπος Δ.Α.Κ.	Μετοχών
Τρόπος διαχείρισης	Παθητικός
Επενδυτική Στρατηγική	Σκοπός της επενδυτικής πολιτικής του Αμοιβαίου Κεφαλαίου είναι η αναπαραγωγή της αποδόσεως του Δείκτη FTSE/X.A. Large Cap του Χρηματιστηρίου Αθηνών σε όρους Ευρώ, ακολουθώντας πλήρως και πανομοιότυπες τη σύνθεση του υποκείμενου Δείκτη.
Εκδότης	ΑΛΦΑ ASSET MANAGEMENT Α.Ε.Δ.Α.Κ.
Εταιρεία Διαχείρισης	ΑΛΦΑ ASSET MANAGEMENT Α.Ε.Δ.Α.Κ.
Ειδικοί Διαπραγματευτές	ΑΛΦΑ FINANCE Α.Χ.Ε.Π.Ε.Υ. , ΕΘΝΙΚΗ ΧΡΗΜΑΤΙΣΤΗΡΙΑΚΗ Α.Χ.Ε.Π.Ε.Υ.
Θεματοφύλακας	ΑΛΦΑ ΤΡΑΠΕΖΑ Α.Ε.
Σύμβολο Δείκτη (GR)	FTSE
Σύμβολο Δείκτη (EN)	FTSE
Όνομασία Δείκτη	FTSE/X.A. Large Cap
ISIN Δείκτη	GRI99201A006
Κλάσμα Δείκτη [1]	1/100
Αρχική Τιμή Μεριδίου	21.76
Συνολικός Αριθμός Μεριδίων [2]	853,597
Ημερομηνία πρώτης Έκδοσης	14/01/2008
Ημερομηνία έναρξης Διαπραγμάτευσης	24/01/2008
Νόμισμα Διαπραγμάτευσης	ΕΥΡΩ
Νόμισμα Ενεργητικού	ΕΥΡΩ
Αρχική Αξία Ενεργητικού [3]	3,000,000.00
Αριθμ. Μεριδίων για Δημιουργία-Εξαγορά [4]	5,000
Αμοιβή Διαχείρισης	0.375

Σημειώσεις Δ.Α.Κ.

[1] - Το κλάσμα της τιμής του δείκτη που αποτελεί η τιμή της πρώτης έκδοσης

[2] - Ο αριθμός μεριδίων που διαπραγματεύθηκαν στο Χρηματιστήριο την ημέρα T

[3] - Η αξία του ενεργητικού κατά την έκδοση

[4] - Ο αριθμός μεριδίων που απαιτείται κατά τη διαδικασία δημιουργίας εξαγοράς

ΑΝΑΚΟΙΝΩΣΕΙΣ

ΓΝΩΣΤΟΠΟΙΗΣΕΙΣ ΕΤΑΙΡΕΙΩΝ

RSS Feed: DOLAnnouncements
Posted on: 06 October 2020 09:46
Author: ΜΥΤΙΛΗΝΑΙΟΣ Α.Ε.
Subject: Απόκτηση Ιδίων Μετοχών

Full article link: http://dev-www1.helex.gr:8080/el/web/guest/companies-announcements-full-content/-/asset_publisher/bMe2sOcNyQuy/content/id/5563338

Απόκτηση Ιδίων Μετοχών

[Απόκτηση Ιδίων Μετοχών](#)

RSS Feed: DOLAnnouncements
Posted on: 06 October 2020 09:55
Author: EPSILON NET A.E.
Subject: Ανακοίνωση για την καταβολή Μερίσματος

Full article link: http://dev-www1.helex.gr:8080/el/web/guest/companies-announcements-full-content/-/asset_publisher/bMe2sOcNyQuy/content/id/5563356

Σύμφωνα με την παρ. 4.1.3.4 του Κανονισμού του Χρηματιστηρίου Αθηνών, η EPSILON NET A.E. ανακοινώνει, ότι η Τακτική Γενική Συνέλευση των μετόχων κατά την συνεδρίαση στις 02 Σεπτεμβρίου 2020 αποφάσισε, τη διανομή μερίσματος για τη χρήση 2019 υπέρ των μετόχων της Εταιρείας ποσού € 348.694,80 ή € 0,026022 ανά μετοχή (μικτό μέρισμα).

Το εν λόγω ποσό μερίσματος υπόκειται σε παρακράτηση φόρου 5% σύμφωνα με τις ισχύουσες φορολογικές διατάξεις (με την εξαίρεση ή διαφοροποίηση του ποσοστού παρακράτησης για μετόχους οι οποίοι υπόκεινται σε ειδικές διατάξεις) και συνεπώς **οι μέτοχοι θα λάβουν καθαρό πληρωτέο μέρισμα € 0,0247209 ανά μετοχή.**

Ως ημερομηνία αποκοπής ορίσθηκε η Δευτέρα 12 Οκτωβρίου 2020.

Δικαιούχοι του ως άνω μερίσματος βάσει του κανόνα προσδιορισμού δικαιούχων (record date) είναι οι εγγεγραμμένοι μέτοχοι της Εταιρείας στα αρχεία του Συστήματος Άυλων Τίτλων (Σ.Α.Τ) κατά την Τρίτη 13 Οκτωβρίου 2020.

Ως ημερομηνία έναρξης πληρωμής του μερίσματος ορίσθηκε η Δευτέρα 19 Οκτωβρίου 2020 και θα πραγματοποιηθεί μέσω της Τράπεζας Πειραιώς.

Η καταβολή του θα πραγματοποιηθεί σύμφωνα με τη διαδικασία που ορίζεται στον Κανονισμό του Χρηματιστηρίου Αθηνών (άρθρο 5.5) καθώς και κατά τα ειδικότερα προβλεπόμενα στον Κανονισμό Λειτουργίας του Συστήματος Άυλων Τίτλων, ως εξής:

1. Μέσω των χειριστών στο Σ.Α.Τ., στους μετόχους εκείνους, οι οποίοι έχουν εξουσιοδοτήσει για την είσπραξη μερισμάτων τους χειριστές τους.

2. Με κατάθεση στο Διεθνή Αριθμό Τραπεζικού Λογαριασμού (IBAN), όπου ο δικαιούχος μέτοχος έχει δηλώσει ότι επιθυμεί να εισπράττει το μέρισμα σύμφωνα με το άρθρο 13 του Κανονισμού Λειτουργίας Σ.Α.Τ., για τους δικαιούχους μετόχους που δεν επιθυμούν να τα εισπράττουν μέσω των Χειριστών τους. Αφορά μόνο δικαιούχους μετόχους που έχουν δηλώσει IBAN στην τράπεζα ΠΕΙΡΑΙΩΣ.

3. Μέσω του δικτύου των καταστημάτων της Τράπεζας "ΠΕΙΡΑΙΩΣ" για όσους εκ των μετόχων έχουν ζητήσει εξαίρεση από τον χειριστή τους στο Σ.Α.Τ. ή έχουν ανακαλέσει την σχετική εξουσιοδότηση προς τον χειριστή τους ή έχουν τις μετοχές τους στον Ειδικό Λογαριασμό της Μεριδάς τους.

Για την είσπραξη από το δίκτυο καταστημάτων της πληρώτριας τράπεζας ο δικαιούχος μέτοχος οφείλει να προσκομίσει:

- Δελτίο της Αστυνομικής του Ταυτότητας (Α.Δ.Τ.) / ΑΜΦ

- Εκτύπωση στοιχείων του αριθμού Κ.Α.Μ.Ε. (Κωδ. Αριθμ. Μεριδας Επενδυτή στο ΣΑΤ)

Σε περίπτωση πληρωμής μερίσματος σε πρόσωπο νόμιμα εξουσιοδοτημένο από τον μέτοχο πρέπει, πέραν των ανωτέρω στοιχείων, να προσκομίζεται στην τράπεζα ΠΕΙΡΑΙΩΣ και η έγγραφη εξουσιοδότηση του μετόχου θεωρημένη ως προς το γνήσιο της υπογραφής από Δημόσια Αρχή.

Η καταβολή του μερίσματος μέσω της Τράπεζας Πειραιώς θα είναι εφικτή μέχρι την 31.12.2020.

Πέρα της ως άνω ημερομηνίας το μέρισμα σε μετρητά θα καταβάλλεται από τα γραφεία της εταιρείας, Πάροδος 17ης Νοέμβρη 87 – 555 34 – Ζώνη ΕΜΟ – Πυλαία Θεσσαλονίκης.

Η είσπραξη του μερίσματος, είναι δυνατή για χρονικό διάστημα πέντε (5) ετών σύμφωνα με τις σχετικές διατάξεις, ενώ μετά την παρέλευση της πενταετίας τα σχετικά ποσά παραγράφονται και περιέρχονται οριστικά στο Ελληνικό Δημόσιο.

Για περισσότερες πληροφορίες οι ενδιαφερόμενοι μπορούν να απευθύνονται στο Τμήμα Επενδυτικών Σχέσεων & Εξυπηρέτησης Μετόχων της εταιρείας (τηλ. 211 5007000 (εσωτ. 2928), Λεωφ. Συγγρού 350, 176 74, Καλλιθέα, κα Μαντζουράνη Μαρίνα).

RSS Feed: DOLAnnouncements
Posted on: 06 October 2020 10:21
Author: ΕΥΡΩΠΑΪΚΗ ΠΙΣΤΗ Α.Ε.Γ.Α.
Subject: ΑΓΟΡΑ ΙΔΙΩΝ ΜΕΤΟΧΩΝ

Full article link: http://dev-www1.helex.gr:8080/el/web/guest/companies-announcements-full-content/-/asset_publisher/bMe2sOcNyQuy/content/id/5563385

Η Εταιρία Ευρωπαϊκή Πίστη ΑΕΓΑ (η Εταιρία), ανακοινώνει στο επενδυτικό κοινό, ότι στο πλαίσιο του Προγράμματος Επαναγοράς Ιδίων Μετοχών, στις 05/10/2020, αγόρασε 4.106 ίδιες μετοχές με μέση τιμή κτήσης 3,99 ευρώ ανά μετοχή, συνολικής αξίας 16.350,82 ευρώ, σύμφωνα με το άρθρο 49 του Ν. 4548/2018 και τις αποφάσεις των αρμοδίων οργάνων της Εταιρίας.

Μετά και την προαναφερόμενη αγορά, η Εταιρία κατέχει πλέον 547.170 ίδιες μετοχές, ποσοστό 1,9894% του συνόλου των μετοχών της Εταιρίας.

Η ανακοίνωση εκδίδεται σύμφωνα με τον Κανονισμό (ΕΕ) αριθ. 596/2014 του Ευρωπαϊκού Κοινοβουλίου και του Συμβουλίου της 16ης Απριλίου 2014 και τον κατ' εξουσιοδότηση Κανονισμό (ΕΕ) 2016/1052 της Επιτροπής της 8ης Μαρτίου 2016.

RSS Feed: DOLAnnouncements
Posted on: 06 October 2020 10:48
Author: ΜΟΤΟΡ ΟΙΛ Α.Ε.
Subject: Συναλλαγές της OPTIMA BANK Α.Ε (ρυθμιζόμενη πληροφορία Ν.3556/2007)

Full article link: http://dev-www1.helex.gr:8080/el/web/guest/companies-announcements-full-content/-/asset_publisher/bMe2sOcNyQuy/content/id/5563417

Η ΜΟΤΟΡ ΟΙΛ (ΕΛΛΑΣ) ΔΙΥΛΙΣΤΗΡΙΑ ΚΟΡΙΝΘΟΥ Α.Ε., σύμφωνα με τους Ν. 3556/2007 και 3606/2007, ανακοινώνει ότι η Τράπεζα OPTIMA BANK Α.Ε. την ενημέρωσε ότι πραγματοποίησε τις εξής συναλλαγές:

Ημερομηνία	Συναλλαγή	Ποσότητα	Χρηματοπιστωτικό Μέσο	Αξία (σε ΕΥΡΩ)
05/10/2020	Πώληση	4.101	Μετοχές ΜΟΗ (ΚΟ)	41.176,26
05/10/2020	Αγορά	2.027	Μετοχές ΜΟΗ (ΚΟ)	20.514,03
05/10/2020	Αγορά	9	ΣΜΕ ΜΟΗ ΔΕΚ 2020	9.018,00
05/10/2020	Πώληση	3	ΣΜΕ ΜΟΗ ΔΕΚ 2020	3.018,00

Η Τράπεζα OPTIMA BANK Α.Ε. πραγματοποίησε τις ανωτέρω συναλλαγές λόγω της Ειδικής Διαπραγμάτευσης που έχει αναλάβει στην αγορά παραγώγων σε Συμβόλαια Μελλοντικής Εκπλήρωσης (ΣΜΕ) με υποκείμενο τίτλο την μετοχή της ΜΟΤΟΡ ΟΙΛ (ΕΛΛΑΣ) ΔΙΥΛΙΣΤΗΡΙΑ ΚΟΡΙΝΘΟΥ Α.Ε.

Η γνωστοποίηση εκ μέρους της Τράπεζας OPTIMA BANK Α.Ε. προς την Εταιρία και ακολούθως η ανακοίνωση της Εταιρίας προς τις αρχές της Κεφαλαιαγοράς, γίνεται επειδή ο κ. Πέτρος Τζαννετάκης είναι μη εκτελεστικό μέλος του Δ.Σ. της Τράπεζας OPTIMA BANK Α.Ε., ενώ κατέχει τη θέση του εκτελεστικού μέλους του Δ.Σ. της ΜΟΤΟΡ ΟΙΛ (ΕΛΛΑΣ) ΔΙΥΛΙΣΤΗΡΙΑ ΚΟΡΙΝΘΟΥ Α.Ε.

Ο κ. Πέτρος Τζαννετάκης είναι πρόσωπο υπόχρεο να γνωστοποιεί τις χρηματιστηριακές συναλλαγές του με αντικείμενο μετοχές εκδόσεως ΜΟΤΟΡ ΟΙΛ (ΕΛΛΑΣ) ΔΙΥΛΙΣΤΗΡΙΑ ΚΟΡΙΝΘΟΥ Α.Ε. (άρθρο 19 του Κανονισμού ΕΕ 596/2014).

Μαρούσι, 6 Οκτωβρίου 2020

Το Διοικητικό Συμβούλιο

RSS Feed: DOLAnnouncements
Posted on: 06 October 2020 12:15
Author: ΔΑΙΟΣ ΠΛΑΣΤΙΚΑ Α.Β.Ε.Ε.
Subject: ΑΝΑΚΟΙΝΩΣΗ ΓΙΑ ΑΠΟΤΕΛΕΣΜΑΤΑ ΦΟΡΟΛΟΓΙΚΟΥ ΕΛΕΓΧΟΥ

Full article link: http://dev-www1.helex.gr:8080/el/web/guest/companies-announcements-full-content/-/asset_publisher/bMe2sOcNyQuy/content/id/5563498

ΔΑΪΟΣ ΠΛΑΣΤΙΚΑ ΑΒΕΕ

6.10.2020

ΑΝΑΚΟΙΝΩΣΗ ΓΙΑ ΑΠΟΤΕΛΕΣΜΑΤΑ ΦΟΡΟΛΟΓΙΚΟΥ ΕΛΕΓΧΟΥ

Έκδοση Φορολογικού Πιστοποιητικού χρήσεως 2019, σύμφωνα με το άρθρο 65Α ν.4174/2013

Η Εταιρία «ΔΑΪΟΣ ΠΛΑΣΤΙΚΑ ΑΒΕΕ» (εφεξής «Εταιρία»), σε εφαρμογή των διατάξεων της παραγράφου 4.1.3.1 του Κανονισμού του Χρηματιστηρίου Αθηνών και του άρθρου 17 παρ.1 του Κανονισμού (ΕΕ) αριθ.596/2014, γνωστοποιεί στο επενδυτικό κοινό ότι, σε συνέχεια του ειδικού φορολογικού ελέγχου για την χρήση 2019 που διενεργήθηκε από τους νόμιμους ελεγκτές σύμφωνα με το άρθρο 65^Α του Ν.4174/2013 στην Εταιρία μας, εξεδόθη φορολογικό πιστοποιητικό με συμπέρασμα χωρίς επιφύλαξη.

RSS Feed: DOLAnnouncements
Posted on: 06 October 2020 12:59
Author: ΜΥΤΙΛΗΝΑΙΟΣ Α.Ε.
Subject: Ανακοίνωση ρυθμιζόμενης πληροφορίας Ν. 3556/2007

Full article link: http://dev-www1.helex.gr:8080/el/web/guest/companies-announcements-full-content/-/asset_publisher/bMe2sOcNyQuy/content/id/5563510

ΜΥΤΙΛΗΝΑΙΟΣ Α.Ε.

Ανακοίνωση ρυθμιζόμενης πληροφορίας Ν. 3556/2007

Η ΜΥΤΙΛΗΝΑΙΟΣ Α.Ε. (η «Εταιρεία»), σύμφωνα με τις διατάξεις του Ν. 3556/2007 και του Κανονισμού (ΕΕ) 596/2014 του Ευρωπαϊκού Κοινοβουλίου και του Συμβουλίου για την κατάχρηση της αγοράς, ανακοινώνει ότι η Gioralex Holdings Limited, νομικό πρόσωπο συνδεδεμένο με τον κ. Νίκο Παπαπέτρου, Γενικό Διευθυντή του Τομέα Ανάπτυξης Ανανεώσιμων Πηγών και Αποθήκευσης Ενέργειας της Εταιρείας, σύμφωνα με την από 6.10.2020 γνωστοποίηση προς την Εταιρεία, προέβη την 5.10.2020 σε αγορά 426 κοινών ονομαστικών μετοχών της Εταιρείας, συνολικής αξίας 3.983,10 ευρώ.

RSS Feed: DOLAnnouncements
Posted on: 06 October 2020 13:14
Author: INTPAKOM A.E.
Subject: Νέο έργο για την INTRASOFT International με το Ευρωπαϊκό Κοινοβούλιο

Full article link: http://dev-www1.helex.gr:8080/el/web/guest/companies-announcements-full-content/-/asset_publisher/bMe2sOcNyQuy/content/id/5563542

Λουξεμβούργο, 6 Οκτωβρίου, 2020 - Η INTRASOFT International, η κορυφαία εταιρεία Πληροφορικής, αναλαμβάνει ακόμη ένα έργο (UCMS18) για λογαριασμό του Ευρωπαϊκού Κοινοβουλίου, σχετικά με την κάλυψη υπηρεσιών ανάπτυξης και λειτουργίας της Ενοποιημένης Υποδομής Επικοινωνιών του Ευρωπαϊκού Κοινοβουλίου.

Για τα επόμενα 6 χρόνια η INTRASOFT, μαζί με τα υπόλοιπα μέλη της κοινοπραξίας, θα παρέχουν τις εξής υπηρεσίες στο Ευρωπαϊκό Κοινοβούλιο:

- Παροχή, λειτουργία και διαχείριση υποδομών IP τηλεφωνίας
- Υπηρεσίες και εγκαταστάσεις τηλεδιάσκεψης (υποστήριξη, λειτουργία και διαχείριση)
- Υπηρεσίες και εγκαταστάσεις TV over IP (υποστήριξη, λειτουργία και διαχείριση)
- Ενοποιημένα συστήματα διαχείρισης επικοινωνίας (Kurmi, Reference DB, κλπ.)

Η παροχή του συνόλου των υπηρεσιών θα λάβει χώρα στο Στρασβούργο, τις Βρυξέλλες και το Λουξεμβούργο. Η πολυετής εμπειρία της INTRASOFT και των υπόλοιπων μελών της κοινοπραξίας στο συγκεκριμένο τομέα, αποτελεί εχέγγυο για την έγκαιρη κάλυψη τυχόν επιπλέον αναγκών που ενδέχεται να προκύπτουν κατά τη διάρκεια εκτέλεσης του έργου, καθώς και για τη συνεχή βελτίωση των υπηρεσιών.

Ο κ. Αλέξανδρος Μάνος, Διευθύνων Σύμβουλος της INTRASOFT International, δήλωσε σχετικά: «Με ιδιαίτερη χαρά ανακοινώνουμε την έναρξη του καινούριου, πολύ ενδιαφέροντος έργου μας με το Ευρωπαϊκό Κοινοβούλιο. Η εξαιρετική προσπάθεια της κοινοπραξίας μας οδήγησε σε μια αξιοσημείωτη επιτυχία. Αυτή η νίκη υπογραμμίζει εκ νέου την εκτεταμένη μας εμπειρία στον τομέα παροχής managed services σε όλα τα θεσμικά όργανα της Ευρωπαϊκής Επιτροπής. Σκοπός μας είναι όχι μόνο να ανταποκριθούμε αλλά και να ξεπεράσουμε τις προσδοκίες του Ευρωπαϊκού Κοινοβουλίου.»

###

Σχετικά με την INTRASOFT International:

Η INTRASOFT International ιδρύθηκε το 1996 και είναι μια κορυφαία ευρωπαϊκή εταιρεία

στον τομέα των υπηρεσιών Τεχνολογίας των Πληροφοριών και Επικοινωνιών, παρέχοντας ολοκληρωμένες λύσεις, προϊόντα και υπηρεσίες πληροφορικής υψηλής ποιότητας στην Ευρωπαϊκή Ένωση, Υπουργεία και Δημόσιους Οργανισμούς σε εθνικό επίπεδο, Χρηματοοικονομικά Ιδρύματα, Τηλεπικοινωνιακούς Οργανισμούς, μεγάλες επιχειρήσεις του ιδιωτικού τομέα. Απασχολεί περισσότερα από 2.200 **στελέχη** υψηλής εξειδίκευσης με άριστες τεχνικές γνώσεις και δεξιότητες, τα οποία εκπροσωπούν **20 διαφορετικές εθνικότητες** και κατέχουν **18 γλώσσες**. Με έδρα το Λουξεμβούργο, έχει φυσική παρουσία μέσω γραφείων, υποκαταστημάτων και θυγατρικών σε **13 χώρες** (Βέλγιο, Βουλγαρία, Κύπρος, Δανία, Ελλάδα, Ιορδανία, Κένυα, Λουξεμβούργο, Ρουμανία, Νότια Αφρική, Ηνωμένο Βασίλειο, Ηνωμένα Αραβικά Εμιράτα και Αμερική), ενώ οι διεθνείς της δραστηριότητες εκτείνονται σε **πάνω από 70 χώρες** παγκοσμίως.

www.intrasoft-intl.com

ΓΙΑ ΠΕΡΙΣΣΟΤΕΡΕΣ ΠΛΗΡΟΦΟΡΙΕΣ

INTRASOFT International

E-mail: marketing@intrasoft-intl.com

RSS Feed: DOLAnnouncements
Posted on: 06 October 2020 14:20
Author: ΔΕΗ Α.Ε.
Subject: Παρέλευση πενταετίας για την είσπραξη του μερίσματος χρήσης 2014

Full article link: http://dev-www1.helex.gr:8080/el/web/guest/companies-announcements-full-content/-/asset_publisher/bMe2sOcNyQuy/content/id/5563606

ΑΝΑΚΟΙΝΩΣΗ

Η ΔΕΗ Α.Ε. ενημερώνει τους κ. κ. Μετόχους ότι, η πενταετής προθεσμία για την είσπραξη του μερίσματος της εταιρικής χρήσης 2014 εκπνέει στις 31 Δεκεμβρίου 2020. Οι Μέτοχοι της Εταιρείας που δικαιούνται το προαναφερόμενο μέρισμα και οι οποίοι για οποιοδήποτε λόγο δεν το έχουν εισπράξει, παρακαλούνται να το εισπράξουν πριν την ημερομηνία αυτή. Επισημαίνεται ότι, μετά την 31η Δεκεμβρίου 2020, τα μη εισπραχθέντα μερίσματα χρήσης 2014 θα παραγραφούν υπέρ του Ελληνικού Δημοσίου.

Για περισσότερες πληροφορίες, παρακαλείσθε να επικοινωνήσετε με την Υπηρεσία Ανακοινώσεων και Μετόχων της ΔΕΗ ΑΕ, Χαλκοκονδύλη 30, Αθήνα 10432, τηλέφωνο: 210-5293207, 5230951 φαξ: 210-5230394.

Αθήνα, 6 Οκτωβρίου 2020

RSS Feed: DOLAnnouncements
Posted on: 06 October 2020 16:22
Author: HOUSEMARKET A.E.
Subject: Ανακοίνωση - Διευκρινήσεις σχετικά με την Έκθεση Διάθεσης Αντληθέντων Κεφαλαίων

Full article link: http://dev-www1.helex.gr:8080/el/web/guest/companies-announcements-full-content/-/asset_publisher/bMe2sOcNyQuy/content/id/5563698

Ανακοίνωση - Διευκρινήσεις σχετικά με την "Έκθεση Διάθεσης Αντληθέντων Κεφαλαίων"

[Housemarket - Διευκρινήσεις σχετικά με την Έκθεση Διάθεσης Αντληθέντων Κεφαλαίων](#)

Ομολογιακά Δάνεια Επιχειρήσεων – Οργανωμένη Αγορά (Μετατρέψιμα)

Πλήθος Εισηγμένων Ομολογιών	Ονομαστική αξία	Τιμή έκδοσης	Σημερινό επιτόκιο	Ημερ. λήξης	Διάρκεια (έτη)	Σημείωση	Τοκομερίδιο		Μον. Διαπρα.	Ομόλογα Επιχειρήσεων	Κατωτ Τιμή	Ανωτ Τιμή	Τιμή κλεισ. Προηγ.	Κλείσιμο-ημ/νία	Όγκος	Αξία Συναλλαγών	Τελευταία εντολή			Μεγ έτους	
							Κοινό	Προτιμησιακό									Τιμή	Αγορ./ Πώλ.	Ημερομηνία		λαχ
171,246,551	0.30	0.30	1.00	11/10/2025	9	---	17	---	1	FORTHNET A.E. (Μ.Ο.Δ.)	---	---	---	---	---	---	90.0000	A	03/08/2020	100.0000	100.0000

Σημειώσεις Εταιρικών Ομολόγων

Ο Όγκος Συναλλαγών υπολογίζεται ως (Τεμάχια) * (Ονομαστική Τιμή). Η Αξία Συναλλαγών υπολογίζεται ως (Τεμάχια) * (Ονομαστική Τιμή) * (Τιμή %) + (Δεδουλευμένοι Τόκοι).

Οι τιμές συναλλαγών των ομολόγων υπολογίζονται ως ποσοστό επί τοις εκατό (%) της ονομαστικής τους τιμής.

Όλα τα ομόλογα έχουν Ονομαστική Αξία εκπεφρασμένη σε Ευρώ (εκτός εάν σημειώνεται διαφορετικά).

Ομολογιακά Δάνεια Επιχειρήσεων – Οργανωμένη Αγορά (Μη Μετατρέψιμα)

Πλήθος Εισηγμένων Ομολογιών	Ονομαστική αξία	Τιμή έκδοσης	Σημερινό επιτόκιο	Ημερ. λήξης	Διάρκεια (έτη)	Σημείωση	Τοκομερίδιο		Μον. Διασπ.	Ομόλογα Επιχειρήσεων	Δεδ. Τόκς Αποδ./Λήξη		Κατωτ Τιμή	Ανωτ Τιμή	Τιμή κλεισ. Προηγ.	Κλείσιμο-ημ/νία	Όγκος	Αξία Συναλλαγών	Τελευταία εντολή			Μεγ έτους		
							Κοινό	Προτιμησιακό			Τιμή	Αγορ./ Πώλ.							Ημερομηνία	λαχ έτους				
175,000	1,000.00	1,000.00	3.40	26/07/2024	5	---	3	---	1	ΑΤΤΙCΑ Α.Ε. ΣΥΜΜΕΤΟΧΩΝ (Μη μετατρέψιμο)	6.8944	8.3680	84.5000	84.5000	84.5000	85.0000	05/10/2020	7,000	5,963.26	82.0110	A	36/10/2020	60.0000	100.0000
22,727	1,000.00	1,000.00	4.95	26/06/2023	5	---	5	---	1	B&F Α.Β.Ε.Ε. ΕΝΔΥΜΑΤΩΝ (Μη μετατρέψιμο)	14.3000	7.5900	91.9900	92.0000	91.9950	92.0000	30/09/2020	6,000	5,605.50	86.1001	A	36/10/2020	68.0000	94.9999
39,892,816	1.00	1.00	5.00	04/10/2021	5	---	17	---	1	HOUSEMARKET Α.Ε. (Μη Μετατρέψιμο)	0.0004	2.0940	---	---	---	102.4500	05/10/2020	---	---	102.5000	A	36/10/2020	93.8736	105.1000
150,000	1,000.00	1,000.00	2.60	22/10/2026	7	---	2	---	1	ΤΕΡΝΑ ΕΝΕΡΓΕΙΑΚΗ Μ.Α.Ε.Χ. (Μη μετατρέψιμο)	12.2056	2.4740	100.0000	100.9000	100.3400	100.0000	05/10/2020	10,000	10,156.06	100.0000	A	36/10/2020	84.4000	102.8000
200,000	1,000.00	1,000.00	3.60	12/03/2026	7	---	4	---	1	ΑΕΡΟΠΟΡΙΑ ΑΙΓΑΙΟΥ Α.Ε. (Μη μετατρέψιμο)	2.4000	6.4410	85.5100	89.0000	86.9471	89.0000	05/10/2020	17,000	14,821.80	85.0000	A	36/10/2020	54.7313	107.3000
90,000	1,000.00	1,000.00	3.00	11/05/2023	5	---	5	---	1	CORAL Α.Ε. (Μη μετατρέψιμο)	12.5000	2.1180	---	---	---	101.8100	05/10/2020	---	---	101.9000	A	36/10/2020	89.4200	105.0000
120,000	1,000.00	1,000.00	3.95	04/04/2025	7	---	6	---	1	ΓΕΚ ΤΕΡΝΑ Α.Ε. (Μη μετατρέψιμο)	0.3292	2.7810	103.6000	103.6000	103.6000	103.5500	05/10/2020	5,000	5,181.65	103.6000	A	36/10/2020	91.0000	107.2000
320,000	1,000.00	1,000.00	3.40	21/07/2027	7	---	1	---	1	LAMDA DEVELOPMENT Α.Ε. (Μη μετατρέψιμο)	7.4611	3.3750	100.0000	100.5900	100.0000	100.4000	05/10/2020	55,000	55,705.36	99.9500	A	36/10/2020	99.5405	100.8500
500,000	1,000.00	1,000.00	2.75	03/07/2027	7	---	1	---	1	ΓΕΚ ΤΕΡΝΑ Α.Ε. (Μη μετατρέψιμο)	7.4097	3.0730	98.0500	98.1000	98.0500	98.5000	05/10/2020	3,000	2,964.23	98.0500	A	36/10/2020	97.6299	100.0000

Σημειώσεις Εταιρικών Ομολόγων

Ο Όγκος Συναλλαγών υπολογίζεται ως (Τεμάχια) * (Ονομαστική Τιμή). Η Αξία Συναλλαγών υπολογίζεται ως (Τεμάχια) * (Ονομαστική Τιμή) * (Τιμή %) + (Δεδουλευμένοι Τόκοι).

Οι τιμές συναλλαγών των ομολόγων υπολογίζονται ως ποσοστό επί τοις εκατό (%) της ονομαστικής τους τιμής.

Όλα τα ομόλογα έχουν Ονομαστική Αξία εκπεφρασμένη σε Ευρώ (εκτός εάν σημειώνεται διαφορετικά).

Ομόλογα Ελληνικού Δημοσίου

Πλήθος Εισηγμ. Ομολογιών	Ονομ. αξία	Σημερινό επιτόκιο	Υπολογισμός Δεδουλευμένων	Ημερ/νία Λήξης [1]	Διάρκεια (έτη)	Σημείωση	Ημερομηνία Πληρ.	Αξία τρέχοντος	Μον. Διασπ.	Ομόλογα Ελληνικού Δημοσίου	Κατωτ Τιμή	Ανωτ Τιμή	Τιμή κλειστ.	Προηγ. Κλείσιμο-ημ/νία	Όγκος	Αξία Συναλλαγών	Τελευταία εντολή Αγορ./ Πώλ. Ημερομηνία
3,000,000	1,000.00	4.38	Πργμ/Πργμ	01/08/2022	5	---	01/08	4.38	1	ΟΕΔ-ΣΤΘ-010822-05Χ-4,375-1,000	---	---	---	---	---	---	1.0000 A 28/11/2018
2,500,000	1,000.00	1.88	Πργμ/Πργμ	04/02/2035	15	---	04/02	1.88	1	ΟΕΔ-ΣΤΘ-040235-15Χ-1,875-1,000	---	---	---	---	---	---	---
2,500,000	1,000.00	3.45	Πργμ/Πργμ	02/04/2024	5	---	02/04	3.45	1	ΟΕΔ-ΣΤΘ-020424-05Χ-3,450-1,000	---	---	---	---	---	---	---
4,355,990,324	1.00	3.50	Πργμ/Πργμ	30/01/2023	5	---	01/02 - 31/01	3.50	1	ΟΕΔ-ΣΤΘ-300123-05Χ-3,500-1,00	---	---	---	94.5720 13/07/2018	---	---	1.0000 A 28/11/2018
5,962,747,327	1.00	3.75	Πργμ/Πργμ	30/01/2028	10	---	/02 - 01/02 - 31/	3.75	1	ΟΕΔ-ΣΤΘ-300128-10Χ-3,750-1,00	---	---	---	85.4610 13/07/2018	---	---	1.0000 A 28/11/2018
6,091,218,404	1.00	3.90	Πργμ/Πργμ	30/01/2033	15	---	/02 - 01/02 - 31/	3.90	1	ΟΕΔ-ΣΤΘ-300133-15Χ-3,900-1,00	---	---	---	78.6730 13/07/2018	---	---	1.0000 A 28/11/2018
4,805,399,486	1.00	4.00	Πργμ/Πργμ	30/01/2037	19	---	/02 - 01/02 - 31/	4.00	1	ΟΕΔ-ΣΤΘ-300137-19Χ-4,000-1,00	---	---	---	77.0370 13/07/2018	---	---	1.0000 A 28/11/2018
4,603,713,186	1.00	4.20	Πργμ/Πργμ	30/01/2042	24	---	/02 - 01/02 - 31/	4.20	1	ΟΕΔ-ΣΤΘ-300142-24Χ-4,200-1,00	---	---	---	77.7640 13/07/2018	---	---	1.0000 A 28/11/2018
550,418,123	1.00	3.65	Πργμ/Πργμ	24/02/2023	11	---	24/02	3.65	1	ΟΕΔ-ΣΤΘ-240223-11Χ-2,000-1,00	---	---	---	10.0000 22/06/2015	---	---	10.0000 A 11/07/2019
445,007,576	1.00	3.65	Πργμ/Πργμ	24/02/2024	12	---	24/02	3.65	1	ΟΕΔ-ΣΤΘ-240224-12Χ-2,000-1,00	---	---	---	10.0000 22/06/2015	---	---	---
423,674,226	1.00	3.65	Πργμ/Πργμ	24/02/2025	13	---	24/02	3.65	1	ΟΕΔ-ΣΤΘ-240225-13Χ-2,000-1,00	---	---	---	10.0000 22/06/2015	---	---	---
212,292,153	1.00	3.65	Πργμ/Πργμ	24/02/2026	14	---	24/02	3.65	1	ΟΕΔ-ΣΤΘ-240226-14Χ-2,000-1,00	---	---	---	10.0000 22/06/2015	---	---	---
160,621,352	1.00	3.65	Πργμ/Πργμ	24/02/2027	15	---	24/02	3.65	1	ΟΕΔ-ΣΤΘ-240227-15Χ-2,000-1,00	---	---	---	10.0000 22/06/2015	---	---	---
183,244,055	1.00	3.65	Πργμ/Πργμ	24/02/2028	16	---	24/02	3.65	1	ΟΕΔ-ΣΤΘ-240228-16Χ-2,000-1,00	---	---	---	10.0000 22/06/2015	---	---	---
164,802,894	1.00	3.65	Πργμ/Πργμ	24/02/2029	17	---	24/02	3.65	1	ΟΕΔ-ΣΤΘ-240229-17Χ-2,000-1,00	---	---	---	10.0000 22/06/2015	---	---	---
165,460,943	1.00	3.65	Πργμ/Πργμ	24/02/2030	18	---	24/02	3.65	1	ΟΕΔ-ΣΤΘ-240230-18Χ-2,000-1,00	---	---	---	10.0000 22/06/2015	---	---	---
129,007,241	1.00	3.65	Πργμ/Πργμ	24/02/2031	19	---	24/02	3.65	1	ΟΕΔ-ΣΤΘ-240231-19Χ-2,000-1,00	---	---	---	10.0000 22/06/2015	---	---	---
126,192,683	1.00	3.65	Πργμ/Πργμ	24/02/2032	20	---	24/02	3.65	1	ΟΕΔ-ΣΤΘ-240232-20Χ-2,000-1,00	---	---	---	10.0000 22/06/2015	---	---	---
146,905,168	1.00	3.65	Πργμ/Πργμ	24/02/2033	21	---	24/02	3.65	1	ΟΕΔ-ΣΤΘ-240233-21Χ-2,000-1,00	---	---	---	10.0000 22/06/2015	---	---	---
154,475,606	1.00	3.65	Πργμ/Πργμ	24/02/2034	22	---	24/02	3.65	1	ΟΕΔ-ΣΤΘ-240234-22Χ-2,000-1,00	---	---	---	10.0000 22/06/2015	---	---	---
144,429,441	1.00	3.65	Πργμ/Πργμ	24/02/2035	23	---	24/02	3.65	1	ΟΕΔ-ΣΤΘ-240235-23Χ-2,000-1,00	---	---	---	10.0000 22/06/2015	---	---	---
166,211,676	1.00	3.65	Πργμ/Πργμ	24/02/2036	24	---	24/02	3.65	1	ΟΕΔ-ΣΤΘ-240236-24Χ-2,000-1,00	---	---	---	10.0000 22/06/2015	---	---	---
145,461,669	1.00	3.65	Πργμ/Πργμ	24/02/2037	25	---	24/02	3.65	1	ΟΕΔ-ΣΤΘ-240237-25Χ-2,000-1,00	---	---	---	10.0000 22/06/2015	---	---	---
146,941,087	1.00	3.65	Πργμ/Πργμ	24/02/2038	26	---	24/02	3.65	1	ΟΕΔ-ΣΤΘ-240238-26Χ-2,000-1,00	---	---	---	10.0000 22/06/2015	---	---	---
135,115,612	1.00	3.65	Πργμ/Πργμ	24/02/2039	27	---	24/02	3.65	1	ΟΕΔ-ΣΤΘ-240239-27Χ-2,000-1,00	---	---	---	10.0000 22/06/2015	---	---	---
141,909,637	1.00	3.65	Πργμ/Πργμ	24/02/2040	28	---	24/02	3.65	1	ΟΕΔ-ΣΤΘ-240240-28Χ-2,000-1,00	---	---	---	10.0000 22/06/2015	---	---	---
136,788,720	1.00	3.65	Πργμ/Πργμ	24/02/2041	29	---	24/02	3.65	1	ΟΕΔ-ΣΤΘ-240241-29Χ-2,000-1,00	---	---	---	10.0000 22/06/2015	---	---	---
163,643,410	1.00	3.65	Πργμ/Πργμ	24/02/2042	30	---	24/02	3.65	1	ΟΕΔ-ΣΤΘ-240242-30Χ-2,000-1,00	---	---	---	10.0000 22/06/2015	---	---	---
4,000,000	1,000.00	3.88	Πργμ/Πργμ	12/03/2029	10	---	12/03	3.88	1	ΟΕΔ-ΣΤΘ-120329-10Χ-3,875-1,0000	---	---	---	---	---	100.0000 A 15/10/2019	
503,753	1,000.00	0.32	FLR Πργμ/360	16/09/2021	2	---	16/03 - 16/09	---	1	ΟΕΔ-ΚΥΜ-160921-02Χ-0,319-1,000	---	---	---	---	---	---	---
3,000,000	1,000.00	3.38	Πργμ/Πργμ	15/02/2025	7	---	15/02	3.38	1	ΟΕΔ-ΣΤΘ-150225-07Χ-3,375-1,000	---	---	---	---	---	---	---
250,250	1,000.00	2.90	Πργμ/Πργμ	20/03/2023	4	---	20/03	2.90	1	ΟΕΔ-ΣΤΘ-200323-04Χ-2,900-1,000	---	---	---	---	---	---	---
964,000	1,000.00	3.25	Πργμ/Πργμ	20/03/2025	6	---	20/03	3.25	1	ΟΕΔ-ΣΤΘ-200325-06Χ-3,250-1,000	---	---	---	---	---	---	---
2,100,000	1,000.00	3.55	Πργμ/Πργμ	20/03/2026	7	---	20/03	3.55	1	ΟΕΔ-ΣΤΘ-200326-07Χ-3,550-1,000	---	---	---	---	---	---	---
5,500,000	1,000.00	1.50	Πργμ/Πργμ	18/06/2030	10	---	18/06	1.50	1	ΟΕΔ-ΣΤΘ-180630-10Χ-1,500-1,000	---	---	---	---	---	---	---

Σημειώσεις Ομολόγων Ελλ. Δημοσίου

Ο Όγκος Συναλλαγών υπολογίζεται ως (Τεμάχια) * (Ονομαστική Τιμή). Η Αξία Συναλλαγών υπολογίζεται ως (Τεμάχια) * (Ονομαστική Τιμή) * (Τιμή %) + (Δεδουλευμένοι Τόκοι)

Η Αξία του τρέχοντος τοκομεριδίου για τις εκδόσεις Ονομαστικής Αξίας 0,01 ευρώ, αναφέρεται σε Ονομαστική Αξία 100 ευρώ.

FLR (= Floating Interest Rate) Ομόλογο Μεταβλητού Επιτοκίου.

[1] - Η Ημερομηνία Λήξης της τοκοφόρου περιόδου και η Ημερομηνία Πληρωμής του τοκομεριδίου.

Ομόλογα Ελληνικού Δημοσίου

Πλήθος Εισηγμ. Ομολογιών	Ονομ. αξία	Σημερινό επιτόκιο	Υπολογισμός Δεδουλευμένων	Ημερ/νία Λήξης [1]	Διάρκεια (έτη)	Σημείωση	Ημερομηνία Πληρ.	Αξία τρέχοντος	Μον. Διαπρ.	Ομόλογα Ελληνικού Δημοσίου	Κατωτ Τιμή	Ανωτ Τιμή	Τιμή κλεισ.	Προηγ. Κλείσιμο-ημ/νία	Όγκος	Αξία Συναλλαγών	Τελευταία εντολή Αγορ./ Πώλ. Ημερομηνία
3,314,250	1,000.00	3.25	Πργμ/Πργμ	20/03/2050	30	---	20/03	3.25	1	ΟΕΔ-ΣΤΘ-200350-30Χ-3,250-1,000	---	---	---	---	---	---	---
2,000,000	1,000.00	2.00	Πργμ/Πργμ	22/04/2027	7	---	22/04	2.00	1	ΟΕΔ-ΣΤΘ-220427-07Χ-2,000-1,000	---	---	---	---	---	---	99.9000 A 22/04/2020
2,500,000	1,000.00	1.88	Πργμ/Πργμ	23/07/2026	7	---	23/07	1.88	1	ΟΕΔ-ΣΤΘ-230726-07Χ-1,875-1,000	---	---	---	---	---	---	---

Σημειώσεις Ομολόγων Ελλ. Δημοσίου

Ο Όγκος Συναλλαγών υπολογίζεται ως (Τεμάχια) * (Ονομαστική Τιμή). Η Αξία Συναλλαγών υπολογίζεται ως (Τεμάχια) * (Ονομαστική Τιμή) * (Τιμή %) + (Δεδουλευμένοι Τόκοι)

Η Αξία του τρέχοντος τοκομεριδίου για τις εκδόσεις Ονομαστικής Αξίας 0,01 ευρώ, αναφέρεται σε Ονομαστική Αξία 100 ευρώ.

FLR (= Floating Interest Rate) Ομόλογο Μεταβλητού Επιτοκίου.

[1] - Η Ημερομηνία Λήξης της τοκοφόρου περιόδου και η Ημερομηνία Πληρωμής του τοκομεριδίου.

Ημερήσιο Δελτίο Τιμών

Έτος: 141 Αύξων Αριθμός Συνεδρίασης: 190

Ενότητα 5: Ομόλογα Ελληνικού Δημοσίου Διαπραγματεύσιμα με τη Μέθοδο Εκφώνησης - Αντιφώνησης

Τρίτη, 6 Οκτωβρίου, 2020

Ομόλογα σε Κυκλοφορία	Νόμισμα / Ελάχιστη διαπραγ.	Ημερομηνία Πληρ.	Αξία τρέχοντος τοκομεριδίου	Σημείωση	Τοκομερίδιο	Μονάδα διαπίσης	Ημερ/νία Έκδοσης	Διάρκεια (έτη)	Σημερινό επιτόκιο	Υ.Δ.Τ σε ημέρες	Ομόλογα	Τελευταία τιμή προηγ.	Τελευτ. Τιμή	Εκφ. τοις μετρητοίς (€) Αγορ. / Πώλ Ημερομηνία	Συναλλαγές σε τμχ	Ελάχιστο ζωής	Μέγιστο ζωής		
Νομικών Προσώπων και Εταιρειών σε Συνάλλαγμα και Ευρο																			
0	GBP / 10	01/12	0.25	---	63	1	01/12/1928	100	2.5	360	Ε.Κ.Τ.Ε.	---	---	---	---	---	---		
103,746	GBP / 10	01/12	0.25	---	61	1	01/12/1930	98	2.5	360	Ε.Κ.Τ.Ε. σειρά	2.27	05/02/1996	2.27	Π	05/02/1996	---	2.27	2.27

Σημειώσεις Ομολόγων Ελλ. Δημοσίου

Υ.Δ.Τ: Υπολογισμός Δεδουλευμένων Τόκων.

FLR (= Floating Interest Rate) Ομόλογο Μεταβλητού Επιτοκίου.

Η ελάχιστη διαπραγματεύσιμη Ονομαστική Αξία για όλους τους Άυλους Τίτλους του Δημοσίου είναι τα 100 Ευρώ.

(μψρ-0)

Πίνακας Μελών Χρηματιστηρίου Αθηνών και Μελών ΕΤ.ΕΚ.

Επωνυμία	Διεύθυνση	Τηλέφωνο	Φαξ	Αγορά Μετοχών			Αγορά Παραγώγων		Μέλη ΕΤ.ΕΚ.	
				Μέλος Αγοράς	Μέλος εξ Αποστάσεως	Ειδικός Διαπρήτης	Διαπρήτης	Ειδικός Διαπρήτης	Γενικό Εκκαθιστικό	Άμεσο Εκκαθιστικό
AEONIC SECURITIES C.I.F. P.L.C.	ΛΑΪΟΥ 6, ΓΡ. 301B, ANNA COURT ,	35725337600		a	a					
ALPHA ΤΡΑΠΕΖΑ Α.Ε.	ΛΕΩΦ. ΑΘΗΝΩΝ 103, ΑΘΗΝΑ	+30 2103436820	210-3436270						a	
	ΣΤΑΔΙΟΥ 40, ΑΘΗΝΑ	(210)-3260000	(210)-3264116							
		(210)-3265546	(210)-3265811							
ARGUS STOCKBROKERS LTD	25 ΛΕΩΦΟΡΟΣ ΔΗΜΟΣΘΕΝΗ ΣΕΒΕΡΗ 25 ,	0035722717000		a	a		a			
ATLANTIC SECURITIES LTD	ΠΡΟΔΡΟΜΟΥ 37 37,	0035722445400		a	a					
ΑΧΟΝ ΧΡΗΜΑΤΙΣΤΗΡΙΑΚΗ Α.Ε.Π.Ε.Υ.	ΣΤΑΔΙΟΥ 48 48, ΑΘΗΝΑ	2103363800		a			a			
ΒΕΤΑ ΧΡΗΜΑΤΙΣΤΗΡΙΑΚΗ Α.Ε.Π.Ε.Υ.	Λ.ΑΛΕΞΑΝΔΡΑΣ 29 29 , ΑΘΗΝΑ	2106478930		a		a				a
BNP PARIBAS SECURITIES SERVICES	ΛΑΜΨΑΚΟΥ 2 2, ΑΘΗΝΑ	2107468500							a	
BOFA SECURITIES EUROPE SA	112 AVENUE KL?BER 75116 ,	+33 153655555		a	a					
CAPITAL ΑΧΕΠΕΥ	ΜΗΤΡΟΠΟΛΕΩΣ 58 58, ΑΘΗΝΑ	2103369700		a			a			
CFS ΧΡΗΜΑΤΙΣΤΗΡΙΑΚΗ Α.Ε.Π.Ε.Υ.	ΠΑΠΑΡΡΗΓΟΠΟΥΛΟΥ 3 3, ΑΘΗΝΑ	2103360800		a						
CITIGROUP GLOBAL MARKETS EUROPE AG	REUTERWEG 16 FRANKFURT 16,	+49 691366-0		a	a					
CITIGROUP GLOBAL MARKETS LIMITED	33 CANADA SQUARE -CANARY WHARF 1,	+44 02079864000		a	a					
CREDIT SUISSE SECURITIES (EUROPE) LIMITED	ONE CABOT SQUARE 1 , LONDON	+44 2078888888		a	a					
CREDIT SUISSE SECURITIES SOCIEDAD DE VALORES SA	CALLE AYALA 42, 3A PLANTA-B MADRID ,	+34917916000		a	a					
DEUTSCHE BANK AG	GREAT WINCHESTER STREET 1 , LONDON	+44 20 754 54209	00441133361437		a					
EUROBANK EQUITIES Α.Ε.Π.Ε.Υ.	ΦΙΛΕΛΛΗΝΩΝ 10 & ΞΕΝΟΦΩΝΤΟΣ 13 , ΑΘΗΝΑ	2103720425		a		a	a			a
EUROCORP Α.Ε.Π.Ε.Υ.	ΠΛ.ΦΙΛΙΚΗΣ ΕΤΑΙΡΕΙΑΣ 14 14, ΑΘΗΝΑ	2107263600		a			a			a
EUROTRUST ΧΡΗΜΑΤΙΣΤΗΡΙΑΚΗ Α.Ε.Π.Ε.Υ.	ΣΕΒΑΣΤΟΥΠΟΛΕΩΣ 113 113, ΑΘΗΝΑ	2103363100		a						
EUROXX ΧΡΗΜΑΤΙΣΤΗΡΙΑΚΗ Α.Ε.Π.Ε.Υ.	ΠΑΛΛΑΙΟΛΟΓΟΥ 7, ΧΑΛΑΝΔΡΙ	(210)-6879400	(210)-6879401	a		a	a	a		a
	ΠΑΛΛΑΙΟΛΟΓΟΥ 7, ΧΑΛΑΝΔΡΙ	+30 2106879400	210-6879401							
GLOBAL CAPITAL SECURITIES & FINANCIAL SERVICES LTD	Λ.ΑΡΧΙΕΠΙΣΚΟΠΟΥ ΜΑΚΑΡΙΟΥ Γ50 50,	0035722710710		a	a					
HSBC FRANCE	Λ.ΜΕΣΣΟΓΕΙΩΝ 109-111 109-111,	2106960000							a	
INDEX ΧΡΗΜΑΤΙΣΤΗΡΙΑΚΗ Α.Ε.Π.Ε.Υ.	ΔΡΑΓΑΤΣΑΝΙΟΥ 6 6, ΑΘΗΝΑ	2103213920		a						
LAIKI FINANCIAL SERVICES LTD	ΛΕΩΦ. ΒΥΡΩΝΟΣ 26, ΛΕΥΚΩΣΙΑ ΚΥΠΡΟΥ	357 22367367	357 22718567		a					
MEGA EQUITY SECURITIES & FINANCIAL SERVICES PUBLIC LTD	ΛΕΩΦ.ΓΡΙΒΑ ΔΙΓΓΕΝΗ 42-44 42-44,	0035722711711		a	a		a			
MERIT ΧΡΗΜΑΤΙΣΤΗΡΙΑΚΗ Α.Ε.Π.Ε.Υ.	ΣΟΦΟΚΛΕΟΥΣ 5 5, ΑΘΗΝΑ	2103671880		a		a	a			a
MERRILL LYNCH INTERNATIONAL	2 KING EDWARD STREET 2 , LONDON	+44 20276281000		a	a					
NUNTIUS ΧΡΗΜΑΤΙΣΤΗΡΙΑΚΗ Α.Ε.Π.Ε.Υ.	ΔΡΑΓΑΤΣΑΝΙΟΥ 6 6, ΑΘΗΝΑ	2103350599		a						
ONE PLUS CAPITAL LIMITED	75 PRODROMOU AVENUE NICOSIA 1307 ,	35722873760		a	a					
PROCHOICE CHRIMATISTIRIRIAKI LTD	ΛΕΩΦ.ΣΠΥΡΟΥ ΚΥΠΡΙΑΝΟΥ 57, ΑΚΙΝΗΤΑ Φ 57,	035724661192		a	a					
SHARELINK SECURITIES & FINANCIAL SERVICES LTD	HOUSE-ΘΕΟΤΟΚΗ 6 ΜΕΓΑΡΟ ΕΛΛΗΝΑ 6 ,	+357 22554200		a	a		a			

Πίνακας Μελών Χρηματιστηρίου Αθηνών και Μελών ΕΤ.ΕΚ.

Επωνυμία	Διεύθυνση	Τηλέφωνο	Φαξ	Αγορά Μετοχών			Αγορά Παραγώγων		Μέλη ΕΤ.ΕΚ.	
				Μέλος Αγοράς	Μέλος εξ Αποστάσεως	Ειδικός Διαπρήτης	Διαπρήτης	Ειδικός Διαπρήτης	Γενικό Εκκαθιστικό	Άμεσο Εκκαθιστικό
SOCIETE GENERALE S.A.				a	a		a			
17 COURS VALMY, CEDEX ,		+157290504								
SOLIDUS SECURITIES A.E.Π.Ε.Υ.				a			a			a
ΛΟΥΙΖΗΣ ΡΙΑΝΚΟΥΡ 64 64, ΑΘΗΝΑ		2106900600								
THE CYPRUS INVESTMENT & SECURITIES CORPORATION LTD				a	a					
ΛΕΩΦ. ΛΕΜΕΣΟΥ 154 154,		0035722121700								
UBS EUROPE SE				a	a					
OPERNTURM, BOCKENHEIMER LANDSTRASSE 2-4 ,		496921790								
UBS LIMITED					a					
FINSBURY AVENUE 1 , LONDON		+44 2075687135								
A. ΣΑΡΡΗΣ ΧΡΗΜΑΤΙΣΤΗΡΙΑΚΗ Α.Ε.Π.Ε.Υ.				a						
ΔΡΑΓΑΤΣΑΝΙΟΥ 6 6, ΑΘΗΝΑ		2103367700								
ΑΛΦΑ FINANCE ΑΕΠΕΥ				a		a	a	a		a
ΜΕΡΛΙΝ 5 5, ΑΘΗΝΑ		2103677400								
Γ. Α. ΠΕΡΒΑΝΑΣ ΧΡΗΜΑΤΙΣΤΗΡΙΑΚΗ Α.Ε.Π.Ε.Υ				a						
ΣΟΦΟΚΛΕΟΥΣ 7-9 7-9, ΑΘΗΝΑ		2103727200								
ΔΥΝΑΜΙΚΗ ΧΡΗΜΑΤΙΣΤΗΡΙΑΚΗ Α.Ε.Π.Ε.Υ				a			a			a
ΤΡΑΛΛΕΩΝ 2 & Λ.ΣΥΓΓΡΟΥ 223 , ΝΕΑ ΣΜΥΡΝΗ		2103677700								
ΕΘΝΙΚΗ ΤΡΑΠΕΖΑ ΤΗΣ ΕΛΛΑΔΟΣ Α.Ε.				a		a	a		a	
ΑΚΑΔΗΜΙΑΣ 68, ΑΘΗΝΑ	(210)-3328817	(210)-3328678								
ΑΙΟΛΟΥ 86, ΑΘΗΝΑ	(210)-3341000	(210)-3328187								
ΕΘΝΙΚΗ ΧΡΗΜΑΤΙΣΤΗΡΙΑΚΗ Α.Ε.Π.Ε.Υ.				a		a	a	a		
ΛΕΩΦ. ΚΗΦΙΣΙΑΣ 66 (ΚΤΗΡΙΟ Α) 66, ΜΑΡΟΥΣΙ		2103328784								
ΕΛΛΗΝΙΚΗ ΤΡΑΠΕΖΑ (ΕΠΕΝΔΥΣΕΙΣ) ΛΤΔ					a					
ΛΕΩΦ.ΚΥΡΙΑΚΟΥ ΜΑΤΣΗ 31 - ΤΘ 24747 , ΛΕΥΚΩΣΙΑ ΚΥΠΡΟΥ	+357 22500100	357 22500110								
ΕΛΛΗΝΟΑΜΕΡΙΚΑΝΙΚΗ ΧΡΗΜΑΤΙΣΤΗΡΙΑΚΗ ΑΕΠΕΥ				a		a	a			a
ΑΝΔΡΕΑ ΠΑΠΑΝΔΡΕΟΥ 27 27, ΜΑΡΟΥΣΙ		2103311100								
I. X. ΜΑΥΡΙΚΗΣ ΧΡΗΜΑΤΙΣΤΗΡΙΑΚΗ Α.Ε.Π.Ε.Υ				a						
ΣΟΦΟΚΛΕΟΥΣ 5 5, ΑΘΗΝΑ		2103216730								
ΚΑΠΠΑ ΧΡΗΜΑΤΙΣΤΗΡΙΑΚΗ Α.Ε.Π.Ε.Υ.				a			a			
ΒΑΛΛΑΩΡΙΤΟΥ 15 15, ΑΘΗΝΑ		2103678600								
ΚΑΡΑΜΑΝΩΦ ΧΡΗΜΑΤΙΣΤΗΡΙΑΚΗ Α.Ε.Π.Ε.Υ.				a						
ΠΛ.ΑΓ.ΘΕΟΔΩΡΩΝ 2 2, ΑΘΗΝΑ		2103212947								
ΚΥΚΛΟΣ ΧΡΗΜΑΤΙΣΤΗΡΙΑΚΗ Α.Ε.Π.Ε.Υ.				a			a			a
ΠΑΝΕΠΙΣΤΗΜΙΟΥ 39 39, ΑΘΗΝΑ		2103364300								
ΛΕΩΝ ΔΕΠΟΛΑΣ ΧΡΗΜΑΤΙΣΤΗΡΙΑΚΗ Α.Ε.Π.Ε.Υ.				a		a	a			
ΧΡΗΣΤΟΥ ΛΑΔΑ 1 1, ΑΘΗΝΑ		2103213276 -28								
Ν. ΧΡΥΣΟΧΟΙΔΗΣ ΧΡΗΜΑΤΙΣΤΗΡΙΑΚΗ Α.Ε.Π.Ε.Υ				a			a			a
ΣΟΦΟΚΛΕΟΥΣ 7-9 7-9, ΑΘΗΝΑ		2103213913								
ΠΑΝΤΕΛΑΚΗΣ ΧΡΗΜΑΤΙΣΤΗΡΙΑΚΗ Α.Ε.Π.Ε.Υ				a		a	a	a		
ΕΘΝΙΚΗΣ ΑΝΤΙΣΤΑΣΕΩΣ 57, ΚΤΙΡΙΟ Β 57, ΧΑΛΑΝΔΡΙ		2106965000								
ΠΕΙΡΑΙΩΣ Α.Ε.Π.Ε.Υ.				a		a	a	a		a
ΣΤΑΔΙΟΥ 10 10, ΑΘΗΝΑ		2103354100								
ΠΗΓΑΣΟΣ ΧΡΗΜΑΤΙΣΤΗΡΙΑΚΗ Α.Ε.Π.Ε.Υ.				a			a			
ΒΑΛΛΑΩΡΙΤΟΥ 17 & ΑΜΕΡΙΚΗΣ 17 , ΑΘΗΝΑ		2103670700								
ΣΤ. ΕΜ. ΛΑΥΡΕΝΤΑΚΗΣ ΧΡΗΜΑΤΙΣΤΗΡΙΑΚΗ Α.Ε.Π.Ε.Υ.				a			a			
ΣΟΦΟΚΛΕΟΥΣ 7-9 7-9, ΑΘΗΝΑ		2103213336								
ΤΡΑΠΕΖΑ EUROBANK ΑΕ									a	
ΟΘΩΝΟΣ 8 , ΑΘΗΝΑ		2103337000								
ΤΡΑΠΕΖΑ ΟΡΤΙΜΑ BANK Α.Ε.				a		a	a	a		
ΑΙΓΙΑΛΕΙΑΣ 32 & ΠΑΡΑΔΕΙΣΟΥ 32 , ΜΑΡΟΥΣΙ		2108173111								
ΤΡΑΠΕΖΑ ΠΕΙΡΑΙΩΣ Α.Ε.				a			a		a	
ΑΜΕΡΙΚΗΣ 4, ΑΘΗΝΑ	(210)-3335000	(210)-3335079								
	(210)-3335918	(210)-3254207								
ΑΜΕΡΙΚΗΣ 4, ΑΘΗΝΑ	+30 2103335000	210-3335079								

Πίνακας Μετοχών Υπό Ειδική Διαπραγμάτευση

Χρεόγραφο	Κατηγορία Διαπραγμάτευσης
Ειδικός Διαπραγματευτής	Έναρξη Ειδικής Διαπραγμάτευσης
	Κατάσταση σε Αναστολή
MLS ΠΛΗΡΟΦΟΡΙΚΗ (ΚΟ)	
ΠΕΙΡΑΙΩΣ Α.Ε.Π.Ε.Υ.	01/08/2019
ALPHA ETF FTSE Athex Large Cap	Διαπραγματεύσιμα Αμοιβαία Κεφάλαια (Δ.Α.Κ.)
ΑΛΦΑ FINANCE ΑΕΠΕΥ	02/01/1900
ΕΘΝΙΚΗ ΧΡΗΜΑΤΙΣΤΗΡΙΑΚΗ Α.Ε.Π.Ε.Υ.	02/01/1900
A.S. COMPANY (ΚΟ)	Κύρια Αγορά
EUROBANK EQUITIES Α.Ε.Π.Ε.Υ.	01/04/2019
ALPHA BANK (ΚΟ)	Κύρια Αγορά
EUROBANK EQUITIES Α.Ε.Π.Ε.Υ.	22/10/2006
MERIT ΧΡΗΜΑΤΙΣΤΗΡΙΑΚΗ Α.Ε.Π.Ε.Υ.	03/09/2012
ΑΛΦΑ FINANCE ΑΕΠΕΥ	29/02/2016
ΕΘΝΙΚΗ ΧΡΗΜΑΤΙΣΤΗΡΙΑΚΗ Α.Ε.Π.Ε.Υ.	02/01/1900
ΕΛΛΗΝΟΑΜΕΡΙΚΑΝΙΚΗ ΧΡΗΜΑΤΙΣΤΗΡΙΑΚΗ ΑΕΠΕΥ	25/07/2014
ΛΕΩΝ ΔΕΠΟΛΑΣ ΧΡΗΜΑΤΙΣΤΗΡΙΑΚΗ Α.Ε.Π.Ε.Υ.	04/01/2016
ΠΕΙΡΑΙΩΣ Α.Ε.Π.Ε.Υ.	28/05/2009
ΑΤΤΙΣΑ ΣΥΜΜΕΤΟΧΩΝ (ΚΟ)	Κύρια Αγορά
ΕΛΛΗΝΟΑΜΕΡΙΚΑΝΙΚΗ ΧΡΗΜΑΤΙΣΤΗΡΙΑΚΗ ΑΕΠΕΥ	28/12/2017
ΑΤΤΙΣΑ BANK Α.Τ.Ε. (ΚΟ)	Κύρια Αγορά
EUROBANK EQUITIES Α.Ε.Π.Ε.Υ.	11/11/2019
EUROXX ΧΡΗΜΑΤΙΣΤΗΡΙΑΚΗ Α.Ε.Π.Ε.Υ.	22/01/2016
ΠΕΙΡΑΙΩΣ Α.Ε.Π.Ε.Υ.	20/09/2017
AUTOHELLAS (ΚΟ)	Κύρια Αγορά
EUROXX ΧΡΗΜΑΤΙΣΤΗΡΙΑΚΗ Α.Ε.Π.Ε.Υ.	02/07/2018
ΑΛΦΑ FINANCE ΑΕΠΕΥ	01/07/2019
AVE (ΚΟ)	Κύρια Αγορά
EUROXX ΧΡΗΜΑΤΙΣΤΗΡΙΑΚΗ Α.Ε.Π.Ε.Υ.	05/06/2020
BRIQ PROPERTIES (ΚΟ)	Κύρια Αγορά
EUROBANK EQUITIES Α.Ε.Π.Ε.Υ.	09/09/2019
BYTE COMPUTER (ΚΟ)	Κύρια Αγορά
MERIT ΧΡΗΜΑΤΙΣΤΗΡΙΑΚΗ Α.Ε.Π.Ε.Υ.	04/08/2008
CENERGY HOLDINGS (ΚΑ)	Κύρια Αγορά
EUROBANK EQUITIES Α.Ε.Π.Ε.Υ.	02/01/2016
ΑΛΦΑ FINANCE ΑΕΠΕΥ	02/01/2016
CNL CAPITAL (ΚΟ)	Κύρια Αγορά
MERIT ΧΡΗΜΑΤΙΣΤΗΡΙΑΚΗ Α.Ε.Π.Ε.Υ.	01/10/2018
COCA-COLA HBC AG (ΚΟ)	Κύρια Αγορά
ΕΘΝΙΚΗ ΧΡΗΜΑΤΙΣΤΗΡΙΑΚΗ Α.Ε.Π.Ε.Υ.	02/01/1900
ΠΕΙΡΑΙΩΣ Α.Ε.Π.Ε.Υ.	04/05/2015
EUROBANK HOLDINGS (ΚΟ)	Κύρια Αγορά
EUROBANK EQUITIES Α.Ε.Π.Ε.Υ.	01/06/2012
MERIT ΧΡΗΜΑΤΙΣΤΗΡΙΑΚΗ Α.Ε.Π.Ε.Υ.	06/11/2017
ΑΛΦΑ FINANCE ΑΕΠΕΥ	09/01/2006
ΕΘΝΙΚΗ ΧΡΗΜΑΤΙΣΤΗΡΙΑΚΗ Α.Ε.Π.Ε.Υ.	02/01/1900
ΕΛΛΗΝΟΑΜΕΡΙΚΑΝΙΚΗ ΧΡΗΜΑΤΙΣΤΗΡΙΑΚΗ ΑΕΠΕΥ	25/07/2014
ΛΕΩΝ ΔΕΠΟΛΑΣ ΧΡΗΜΑΤΙΣΤΗΡΙΑΚΗ Α.Ε.Π.Ε.Υ.	30/11/2018
ΠΕΙΡΑΙΩΣ Α.Ε.Π.Ε.Υ.	28/09/2009
FOURLIS ΣΥΜΜΕΤΟΧΩΝ (ΚΟ)	Κύρια Αγορά
EUROBANK EQUITIES Α.Ε.Π.Ε.Υ.	01/12/2016
ΠΕΙΡΑΙΩΣ Α.Ε.Π.Ε.Υ.	06/03/2017
INTERCONTINENTAL (ΚΟ)	Κύρια Αγορά
ΛΕΩΝ ΔΕΠΟΛΑΣ ΧΡΗΜΑΤΙΣΤΗΡΙΑΚΗ Α.Ε.Π.Ε.Υ.	03/06/2019
INTRACOM HOLDINGS (ΚΟ)	Κύρια Αγορά
ΛΕΩΝ ΔΕΠΟΛΑΣ ΧΡΗΜΑΤΙΣΤΗΡΙΑΚΗ Α.Ε.Π.Ε.Υ.	08/10/2018
JUMBO (ΚΟ)	Κύρια Αγορά
EUROBANK EQUITIES Α.Ε.Π.Ε.Υ.	25/05/2020
MERIT ΧΡΗΜΑΤΙΣΤΗΡΙΑΚΗ Α.Ε.Π.Ε.Υ.	06/11/2017
ΠΕΙΡΑΙΩΣ Α.Ε.Π.Ε.Υ.	06/03/2017
LAMDA DEVELOPMENT (ΚΟ)	Κύρια Αγορά
EUROBANK EQUITIES Α.Ε.Π.Ε.Υ.	08/12/2014
ΠΑΝΤΕΛΑΚΗΣ ΧΡΗΜΑΤΙΣΤΗΡΙΑΚΗ Α.Ε.Π.Ε.Υ.	06/11/2017
ΠΕΙΡΑΙΩΣ Α.Ε.Π.Ε.Υ.	29/06/2017
MARFIN INVESTMENT GROUP (ΚΟ)	Κύρια Αγορά
EUROBANK EQUITIES Α.Ε.Π.Ε.Υ.	23/03/2015
ΠΕΙΡΑΙΩΣ Α.Ε.Π.Ε.Υ.	02/02/2009
PROFILE (ΚΟ)	Κύρια Αγορά
ΠΑΝΤΕΛΑΚΗΣ ΧΡΗΜΑΤΙΣΤΗΡΙΑΚΗ Α.Ε.Π.Ε.Υ.	01/07/2019
QUEST ΣΥΜΜΕΤΟΧΩΝ (ΚΟ)	Κύρια Αγορά
ΒΕΤΑ ΧΡΗΜΑΤΙΣΤΗΡΙΑΚΗ Α.Ε.Π.Ε.Υ.	26/03/2018
EUROBANK EQUITIES Α.Ε.Π.Ε.Υ.	28/01/2019

Πίνακας Μετοχών Υπό Ειδική Διαπραγμάτευση

Χρεόγραφο	Κατηγορία Διαπραγμάτευσης
Ειδικός Διαπραγματευτής	Έναρξη Ειδικής Διαπραγμάτευσης
ΤΙΤΑΝ CEMENT (ΚΑ)	Κύρια Αγορά
EUROBANK EQUITIES Α.Ε.Π.Ε.Υ.	06/11/2019
ΥΙΟΗΛΣΟ SA/ΝΥ (ΚΑ)	Κύρια Αγορά
EUROBANK EQUITIES Α.Ε.Π.Ε.Υ.	04/03/2014
MERIT ΧΡΗΜΑΤΙΣΤΗΡΙΑΚΗ Α.Ε.Π.Ε.Υ.	17/03/2014
ΑΛΦΑ FINANCE ΑΕΠΕΥ	11/03/2008
ΑΒΑΣ Α.Ε. (ΚΟ)	Κύρια Αγορά
EUROBANK EQUITIES Α.Ε.Π.Ε.Υ.	14/12/2015
ΑΔΜΗΕ ΣΥΜΜΕΤΟΧΩΝ Α.Ε. (ΚΟ)	Κύρια Αγορά
ΕΛΛΗΝΟΑΜΕΡΙΚΑΝΙΚΗ ΧΡΗΜΑΤΙΣΤΗΡΙΑΚΗ ΑΕΠΕΥ	09/03/2020
ΠΕΙΡΑΙΩΣ Α.Ε.Π.Ε.Υ.	29/06/2017
ΑΕΡΟΠΟΡΙΑ ΑΙΓΑΙΟΥ (ΚΟ)	Κύρια Αγορά
EUROBANK EQUITIES Α.Ε.Π.Ε.Υ.	22/09/2020
ΓΕΚ ΤΕΡΝΑ (ΚΟ)	Κύρια Αγορά
ΠΕΙΡΑΙΩΣ Α.Ε.Π.Ε.Υ.	29/08/2019
ΔΕΗ (ΚΟ)	Κύρια Αγορά
EUROBANK EQUITIES Α.Ε.Π.Ε.Υ.	22/10/2006
MERIT ΧΡΗΜΑΤΙΣΤΗΡΙΑΚΗ Α.Ε.Π.Ε.Υ.	06/11/2017
ΑΛΦΑ FINANCE ΑΕΠΕΥ	09/01/2006
ΕΘΝΙΚΗ ΧΡΗΜΑΤΙΣΤΗΡΙΑΚΗ Α.Ε.Π.Ε.Υ.	02/01/1900
ΕΛΛΗΝΟΑΜΕΡΙΚΑΝΙΚΗ ΧΡΗΜΑΤΙΣΤΗΡΙΑΚΗ ΑΕΠΕΥ	01/09/2014
ΠΕΙΡΑΙΩΣ Α.Ε.Π.Ε.Υ.	28/09/2009
ΕΘΝΙΚΗ ΤΡΑΠΕΖΑ (ΚΟ)	Κύρια Αγορά
EUROBANK EQUITIES Α.Ε.Π.Ε.Υ.	22/10/2006
MERIT ΧΡΗΜΑΤΙΣΤΗΡΙΑΚΗ Α.Ε.Π.Ε.Υ.	03/09/2012
ΑΛΦΑ FINANCE ΑΕΠΕΥ	09/01/2006
ΕΘΝΙΚΗ ΧΡΗΜΑΤΙΣΤΗΡΙΑΚΗ Α.Ε.Π.Ε.Υ.	02/01/1900
ΕΛΛΗΝΟΑΜΕΡΙΚΑΝΙΚΗ ΧΡΗΜΑΤΙΣΤΗΡΙΑΚΗ ΑΕΠΕΥ	25/07/2014
ΛΕΩΝ ΔΕΠΟΛΑΣ ΧΡΗΜΑΤΙΣΤΗΡΙΑΚΗ Α.Ε.Π.Ε.Υ.	20/05/2015
ΠΕΙΡΑΙΩΣ Α.Ε.Π.Ε.Υ.	08/09/2008
ΕΚΤΕΡ (ΚΟ)	Κύρια Αγορά
EUROBANK EQUITIES Α.Ε.Π.Ε.Υ.	16/10/2017
ΛΕΩΝ ΔΕΠΟΛΑΣ ΧΡΗΜΑΤΙΣΤΗΡΙΑΚΗ Α.Ε.Π.Ε.Υ.	21/05/2018
ΕΛΑΣΤΡΟΝ (ΚΟ)	Κύρια Αγορά
ΛΕΩΝ ΔΕΠΟΛΑΣ ΧΡΗΜΑΤΙΣΤΗΡΙΑΚΗ Α.Ε.Π.Ε.Υ.	20/02/2017
ΕΛΒΑΛΧΑΛΚΟΡ (ΚΟ)	Κύρια Αγορά
EUROBANK EQUITIES Α.Ε.Π.Ε.Υ.	07/05/2018
ΑΛΦΑ FINANCE ΑΕΠΕΥ	07/05/2018
ΕΛΜΑΚΤΩΡ (ΚΟ)	Κύρια Αγορά
EUROBANK EQUITIES Α.Ε.Π.Ε.Υ.	01/06/2012
EUROXX ΧΡΗΜΑΤΙΣΤΗΡΙΑΚΗ Α.Ε.Π.Ε.Υ.	24/09/2018
ΑΛΦΑ FINANCE ΑΕΠΕΥ	18/03/2019
ΕΘΝΙΚΗ ΧΡΗΜΑΤΙΣΤΗΡΙΑΚΗ Α.Ε.Π.Ε.Υ.	02/01/1900
ΠΕΙΡΑΙΩΣ Α.Ε.Π.Ε.Υ.	22/10/2018
ΕΛΛΗΝ. ΧΡΗΜΑΤΙΣΤΗΡΙΑ Χ.Α. (ΚΟ)	Κύρια Αγορά
ΕΘΝΙΚΗ ΧΡΗΜΑΤΙΣΤΗΡΙΑΚΗ Α.Ε.Π.Ε.Υ.	02/01/1900
ΕΛΛΗΝΟΑΜΕΡΙΚΑΝΙΚΗ ΧΡΗΜΑΤΙΣΤΗΡΙΑΚΗ ΑΕΠΕΥ	01/09/2014
ΠΕΙΡΑΙΩΣ Α.Ε.Π.Ε.Υ.	04/05/2015
ΕΛΛΗΝΙΚΑ ΠΕΤΡΕΛΑΙΑ (ΚΟ)	Κύρια Αγορά
ΕΛΛΗΝΟΑΜΕΡΙΚΑΝΙΚΗ ΧΡΗΜΑΤΙΣΤΗΡΙΑΚΗ ΑΕΠΕΥ	14/09/2015
ΠΕΙΡΑΙΩΣ Α.Ε.Π.Ε.Υ.	20/03/2017
ΕΛΤΟΝ (ΚΟ)	Κύρια Αγορά
ΒΕΤΑ ΧΡΗΜΑΤΙΣΤΗΡΙΑΚΗ Α.Ε.Π.Ε.Υ.	03/09/2012
ΛΕΩΝ ΔΕΠΟΛΑΣ ΧΡΗΜΑΤΙΣΤΗΡΙΑΚΗ Α.Ε.Π.Ε.Υ.	01/04/2019
ΕΝΤΕΡΣΟΦΤ (ΚΟ)	Κύρια Αγορά
EUROBANK EQUITIES Α.Ε.Π.Ε.Υ.	22/06/2020
ΕΥΔΑΠ (ΚΟ)	Κύρια Αγορά
EUROBANK EQUITIES Α.Ε.Π.Ε.Υ.	10/06/2019
ΑΛΦΑ FINANCE ΑΕΠΕΥ	27/01/2020
ΕΥΡΩΠΑΪΚΗ ΠΙΣΤΗ (ΚΟ)	Κύρια Αγορά
ΠΑΝΤΕΛΑΚΗΣ ΧΡΗΜΑΤΙΣΤΗΡΙΑΚΗ Α.Ε.Π.Ε.Υ.	15/07/2019
ΙΚΤΙΝΟΣ ΕΛΛΑΣ (ΚΟ)	Κύρια Αγορά
EUROBANK EQUITIES Α.Ε.Π.Ε.Υ.	25/02/2019
ΑΛΦΑ FINANCE ΑΕΠΕΥ	01/04/2019
ΕΘΝΙΚΗ ΧΡΗΜΑΤΙΣΤΗΡΙΑΚΗ Α.Ε.Π.Ε.Υ.	02/01/1900
ΚΑΡΑΜΟΛΕΓΚΟΣ (ΚΟ)	Κύρια Αγορά
EUROXX ΧΡΗΜΑΤΙΣΤΗΡΙΑΚΗ Α.Ε.Π.Ε.Υ.	04/10/2019
ΚΛΟΥΚΙΝΑΣ - ΛΑΠΠΑΣ (ΚΟ)	Κύρια Αγορά
ΒΕΤΑ ΧΡΗΜΑΤΙΣΤΗΡΙΑΚΗ Α.Ε.Π.Ε.Υ.	22/09/2014

Πίνακας Μετοχών Υπό Ειδική Διαπραγμάτευση

Χρεόγραφο	Κατηγορία Διαπραγμάτευσης
Ειδικός Διαπραγματευτής	Έναρξη Ειδικής Διαπραγμάτευσης
ΚΡΙ - ΚΡΙ (ΚΟ)	Κύρια Αγορά
EUROBANK EQUITIES Α.Ε.Π.Ε.Υ.	07/05/2018
ΛΕΩΝ ΔΕΠΟΛΑΣ ΧΡΗΜΑΤΙΣΤΗΡΙΑΚΗ Α.Ε.Π.Ε.Υ.	16/01/2017
ΛΑΜΨΑ (ΚΟ)	Κύρια Αγορά
ΛΕΩΝ ΔΕΠΟΛΑΣ ΧΡΗΜΑΤΙΣΤΗΡΙΑΚΗ Α.Ε.Π.Ε.Υ.	16/01/2017
ΜΟΤΟΡ ΟΪΛ (ΚΟ)	Κύρια Αγορά
EUROBANK EQUITIES Α.Ε.Π.Ε.Υ.	22/10/2006
MERIT ΧΡΗΜΑΤΙΣΤΗΡΙΑΚΗ Α.Ε.Π.Ε.Υ.	25/02/2019
ΕΘΝΙΚΗ ΧΡΗΜΑΤΙΣΤΗΡΙΑΚΗ Α.Ε.Π.Ε.Υ.	02/01/1900
ΕΛΛΗΝΟΑΜΕΡΙΚΑΝΙΚΗ ΧΡΗΜΑΤΙΣΤΗΡΙΑΚΗ ΑΕΠΕΥ	01/09/2014
ΛΕΩΝ ΔΕΠΟΛΑΣ ΧΡΗΜΑΤΙΣΤΗΡΙΑΚΗ Α.Ε.Π.Ε.Υ.	01/04/2019
ΠΕΙΡΑΙΩΣ Α.Ε.Π.Ε.Υ.	04/05/2015
ΜΥΤΙΛΗΝΑΙΟΣ (ΚΟ)	Κύρια Αγορά
EUROBANK EQUITIES Α.Ε.Π.Ε.Υ.	20/09/2017
MERIT ΧΡΗΜΑΤΙΣΤΗΡΙΑΚΗ Α.Ε.Π.Ε.Υ.	25/02/2019
ΑΛΦΑ FINANCE ΑΕΠΕΥ	15/04/2019
ΕΘΝΙΚΗ ΧΡΗΜΑΤΙΣΤΗΡΙΑΚΗ Α.Ε.Π.Ε.Υ.	02/01/1900
ΠΕΙΡΑΙΩΣ Α.Ε.Π.Ε.Υ.	04/05/2015
ΟΛΠ (ΚΟ)	Κύρια Αγορά
EUROBANK EQUITIES Α.Ε.Π.Ε.Υ.	06/02/2019
ΟΠΑΠ (ΚΟ)	Κύρια Αγορά
EUROBANK EQUITIES Α.Ε.Π.Ε.Υ.	22/10/2006
MERIT ΧΡΗΜΑΤΙΣΤΗΡΙΑΚΗ Α.Ε.Π.Ε.Υ.	20/03/2017
ΑΛΦΑ FINANCE ΑΕΠΕΥ	09/01/2006
ΕΘΝΙΚΗ ΧΡΗΜΑΤΙΣΤΗΡΙΑΚΗ Α.Ε.Π.Ε.Υ.	02/01/1900
ΕΛΛΗΝΟΑΜΕΡΙΚΑΝΙΚΗ ΧΡΗΜΑΤΙΣΤΗΡΙΑΚΗ ΑΕΠΕΥ	25/07/2014
ΠΕΙΡΑΙΩΣ Α.Ε.Π.Ε.Υ.	04/05/2015
ΟΤΕ (ΚΟ)	Κύρια Αγορά
EUROBANK EQUITIES Α.Ε.Π.Ε.Υ.	22/10/2006
MERIT ΧΡΗΜΑΤΙΣΤΗΡΙΑΚΗ Α.Ε.Π.Ε.Υ.	20/03/2017
ΑΛΦΑ FINANCE ΑΕΠΕΥ	09/01/2006
ΕΘΝΙΚΗ ΧΡΗΜΑΤΙΣΤΗΡΙΑΚΗ Α.Ε.Π.Ε.Υ.	02/01/1900
ΕΛΛΗΝΟΑΜΕΡΙΚΑΝΙΚΗ ΧΡΗΜΑΤΙΣΤΗΡΙΑΚΗ ΑΕΠΕΥ	25/07/2014
ΛΕΩΝ ΔΕΠΟΛΑΣ ΧΡΗΜΑΤΙΣΤΗΡΙΑΚΗ Α.Ε.Π.Ε.Υ.	20/04/2015
ΠΕΙΡΑΙΩΣ Α.Ε.Π.Ε.Υ.	08/09/2008
ΠΑΠΟΥΤΣΑΝΗΣ (ΚΟ)	Κύρια Αγορά
ΒΕΤΑ ΧΡΗΜΑΤΙΣΤΗΡΙΑΚΗ Α.Ε.Π.Ε.Υ.	25/11/2013
ΑΛΦΑ FINANCE ΑΕΠΕΥ	19/11/2018
ΠΕΙΡΑΙΩΣ ΤΡΑΠΕΖΑ (ΚΟ)	Κύρια Αγορά
EUROBANK EQUITIES Α.Ε.Π.Ε.Υ.	22/10/2006
EUROXX ΧΡΗΜΑΤΙΣΤΗΡΙΑΚΗ Α.Ε.Π.Ε.Υ.	15/02/2016
MERIT ΧΡΗΜΑΤΙΣΤΗΡΙΑΚΗ Α.Ε.Π.Ε.Υ.	16/09/2013
ΑΛΦΑ FINANCE ΑΕΠΕΥ	15/04/2019
ΕΘΝΙΚΗ ΧΡΗΜΑΤΙΣΤΗΡΙΑΚΗ Α.Ε.Π.Ε.Υ.	02/01/1900
ΕΛΛΗΝΟΑΜΕΡΙΚΑΝΙΚΗ ΧΡΗΜΑΤΙΣΤΗΡΙΑΚΗ ΑΕΠΕΥ	25/07/2014
ΛΕΩΝ ΔΕΠΟΛΑΣ ΧΡΗΜΑΤΙΣΤΗΡΙΑΚΗ Α.Ε.Π.Ε.Υ.	30/11/2018
ΠΕΙΡΑΙΩΣ Α.Ε.Π.Ε.Υ.	16/02/2009
ΠΕΤΡΟΠΟΥΛΟΣ ΠΕΤΡΟΣ (ΚΟ)	Κύρια Αγορά
EUROBANK EQUITIES Α.Ε.Π.Ε.Υ.	01/04/2019
ΠΑΝΤΕΛΑΚΗΣ ΧΡΗΜΑΤΙΣΤΗΡΙΑΚΗ Α.Ε.Π.Ε.Υ.	16/03/2020
ΠΛΑΙΣΙΟ COMPUTERS (ΚΟ)	Κύρια Αγορά
EUROBANK EQUITIES Α.Ε.Π.Ε.Υ.	02/03/2015
ΠΛΑΣΤΙΚΑ ΘΡΑΚΗΣ (ΚΟ)	Κύρια Αγορά
EUROBANK EQUITIES Α.Ε.Π.Ε.Υ.	26/03/2018
ΑΛΦΑ FINANCE ΑΕΠΕΥ	26/03/2018
ΣΑΡΑΝΤΗΣ ΓΡ. (ΚΟ)	Κύρια Αγορά
ΒΕΤΑ ΧΡΗΜΑΤΙΣΤΗΡΙΑΚΗ Α.Ε.Π.Ε.Υ.	14/05/2012
EUROBANK EQUITIES Α.Ε.Π.Ε.Υ.	24/10/2016
ΣΠΥΡΟΥ ΑΓΡ. ΟΙΚ. (ΚΟ)	Κύρια Αγορά
EUROBANK EQUITIES Α.Ε.Π.Ε.Υ.	02/09/2019
ΤΕΡΝΑ ΕΝΕΡΓΕΙΑΚΗ (ΚΟ)	Κύρια Αγορά
ΠΕΙΡΑΙΩΣ Α.Ε.Π.Ε.Υ.	09/12/2019

Γνωστοποιήσεις Συναλλαγών - Κατάλογος Υπόχρεων Προσώπων

Ημερομηνία Υποβολής [1]	Επωνυμία	Λόγος Υποβολής [2]	Υπόχρεος	Ιδιότητα Υποχρέου	Σχέση με τον Υπόχρεο	Ημερομηνία Συναλλαγής	Αγορά	Όγκος Συναλλαγών	Αξία Συναλλαγών	Φύση Συναλλαγής [3]	Είδος Χρηματικού μέσου	Παρατηρήσεις [4]
06/10/2020	EUROBANK ERGASIAS YΠHPPEΣIΩN KAI ΣYMMETOΧΩN A.E.	B	ΒΑΣΙΛΕΙΟΥ ΚΩΝΣΤΑΝΤΙΝΟΣ	Μέλος ΔΣ Εκτελεστικό	Συνδεδόμενο Νομικό Πρόσωπο	05/10/2020	ΑΞΙΩΝ ΧΑ	13,490	4,919.67	Π	Μετοχή	1
06/10/2020	EUROBANK ERGASIAS YΠHPPEΣIΩN KAI ΣYMMETOΧΩN A.E.	B	ΒΑΣΙΛΕΙΟΥ ΚΩΝΣΤΑΝΤΙΝΟΣ	Μέλος ΔΣ Εκτελεστικό	Συνδεδόμενο Νομικό Πρόσωπο	05/10/2020	ΑΞΙΩΝ ΧΑ	53,688	19,569.23	A	Μετοχή	1
06/10/2020	EUROBANK ERGASIAS YΠHPPEΣIΩN KAI ΣYMMETOΧΩN A.E.	B	ΒΑΣΙΛΕΙΟΥ ΚΩΝΣΤΑΝΤΙΝΟΣ	Μέλος ΔΣ Εκτελεστικό	Συνδεδόμενο Νομικό Πρόσωπο	05/10/2020	ΑΞΙΩΝ ΧΑ	151,147	54,893.85	Π	Μετοχή	1
06/10/2020	EUROBANK ERGASIAS YΠHPPEΣIΩN KAI ΣYMMETOΧΩN A.E.	B	ΒΑΣΙΛΕΙΟΥ ΚΩΝΣΤΑΝΤΙΝΟΣ	Μέλος ΔΣ Εκτελεστικό	Συνδεδόμενο Νομικό Πρόσωπο	05/10/2020	ΑΞΙΩΝ ΧΑ	151,147	54,588.48	A	Μετοχή	1
06/10/2020	TITAN CEMENT INTERNATIONAL S.A.	A	ΚΑΝΕΛΟΠΟΥΛΟΣ ΛΕΩΝΙΔΑΣ	Μέλος ΔΣ Εκτελεστικό	Ο ίδιος	05/10/2020	ΑΛΛΗ ΑΓΟΡΑ	1,500	16,521.58	A	Μετοχή	1
06/10/2020	ΜΥΤΙΛΗΝΑΙΟΣ Α.Ε.	B	ΠΑΠΑΠΕΤΡΟΥ ΝΙΚΟΣ	Γεν. Διευθυντής	Συνδεδόμενο Νομικό Πρόσωπο	05/10/2020	ΑΞΙΩΝ ΧΑ	426	3,983.10	A	Μετοχή	1

Σημειώσεις Γνωστοποιήσεων Συναλλαγών

Για περισσότερες πληροφορίες επί των γνωστοποιήσεων συναλλαγών επισκεφτείτε την ιστοσελίδα <http://athexgroup.gr/el/web/guest/companies-info-trade-notifications>

[1] - Η Ημερομηνία Υποβολής αφορά την Ημερομηνία που η Γνωστοποίηση παρελήφθη από το Χ.Α.

[2] - Λόγος Υποβολής: Α: Πρόσωπο που ασκεί Διευθυντικά καθήκοντα, Β: Πρόσωπο που έχει στενό δεσμό με πρόσωπο που ασκεί Διευθυντικά καθήκοντα.

[3] - Φύση Συναλλαγής: Α: Αγορά, Π: Πώληση.

[4] - Παρατηρήσεις: 1 - Λόγω Συμμετοχής σε ΑΜΚ, 2 - Λόγω Εξάσκησης Δικαιώματος Προαίρεσης αγοράς μετοχών που παρέχεται στο προσωπικό, 3 - Λόγω Δωρεάς, 4 - Λόγω Συγχώνευσης ή Διάσπασης κλπ, 5 - Λόγω Μετατροπής ή Ανταλλαγής Ομολογιών, 6 - Ανταλλαγή Λόγω Προαιρετικής Δημόσιας Πρότασης.

Υποκείμενη Αγορά				Αγορά Παραγώγων													
Ανωτ Τιμή	Κατωτ Τιμή	Τιμή κλεισ.	Μεταβ.	Μήνας Παράδοσης	Ανοιγμα	Ανωτ Τιμή	Κατωτ Τιμή	Τελ Τιμή	Τιμή κλεισ.	Τελευταία ζήτηση	Τελευταία προσφορά	Τιμή Εκκαθάρισης ¹	Υψηλό ζωής	Χαμηλό ζωής	Πράξεις	Όγκος	Ανοικτές θέσεις
FTSE/X.A. Large Cap				(Μονάδα Διαπραγμάτευσης: 1 Μονάδα Δείκτη x 2€, Χρηματικός Διακανονισμός)													
1,534.89	1,507.37	1,534.89	1.83%	Οκτώβριος 2020	1,514.50	1,535.00	1,506.00	1,535.00	1,535.00	---	---	---	1,602.00	---	234	1,347	3,776
				Νοέμβριος 2020	1,514.75	1,532.00	1,511.00	1,532.00	1,532.00	---	---	---	1,586.75	---	50	264	386
				Δεκέμβριος 2020	---	---	---	---	1,513.50	---	---	---	---	---	---	---	---
				Μάρτιος 2021	---	---	---	---	1,521.25	---	---	---	---	---	---	---	---
				Ιούνιος 2021	---	---	---	---	1,528.75	---	---	---	---	---	---	---	---
				Σεπτέμβριος 2021	---	---	---	---	1,536.50	---	---	---	---	---	---	---	---

Σημειώσεις Παραγώγων

Τις τιμές εκκαθάρισης και τις τελικές ανοικτές θέσεις μπορείτε να τις ανακτήσετε στο ακόλουθο path <http://www.helex.gr/el/web/guest/statistics-end-of-day-derivatives>

Υποκείμενη Αγορά				Αγορά Παραγώγων										Ανοικτές θέσεις			
Ανωτ Τιμή	Κατωτ Τιμή	Τιμή κλεισ.	Μεταβ.	Μήνας Παράδοσης	Άνοιγμα	Ανωτ Τιμή	Κατωτ Τιμή	Τελ Τιμή	Τιμή κλεισ.	Τελευταία ζήτηση	Τελευταία προσφορά	Τιμή Εκκαθάρισης*	Υψηλό ζωής	Χαμηλό ζωής	Πράξεις	Όγκος	Ανοικτές θέσεις
(Μέγεθος Συμβολαίου: 100 Χρεόγραφα, Φυσική Παράδοση)																	
ALPHA BANK (ΚΟ)				Δεκέμβριος 2020	0.508	0.532	0.503	0.527	0.527	---	---	---	0.617	---	470	11,965	88,830
0.5284	0.5024	0.52	2.77%	Μάρτιος 2021	---	---	---	---	0.511	---	---	---	---	---	---	---	---
				Ιούνιος 2021	---	---	---	---	0.513	---	---	---	---	---	---	---	---
				Σεπτέμβριος 2021	---	---	---	---	0.516	---	---	---	---	---	---	---	---
(Μέγεθος Συμβολαίου: 100 Χρεόγραφα, Φυσική Παράδοση)																	
ΑΤΤΙCΑ BANK Α.Τ.Ε. (ΚΟ)				Δεκέμβριος 2020	---	---	---	---	0.167	---	---	---	0.190	---	---	---	230
0.1724	0.1622	0.1724	3.86%	Μάρτιος 2021	---	---	---	---	0.168	---	---	---	---	---	---	---	---
				Ιούνιος 2021	---	---	---	---	0.168	---	---	---	---	---	---	---	---
				Σεπτέμβριος 2021	---	---	---	---	0.169	---	---	---	---	---	---	---	---
(Μέγεθος Συμβολαίου: 100 Χρεόγραφα, Φυσική Παράδοση)																	
CENERGY HOLDINGS (ΚΑ)				Δεκέμβριος 2020	1.34	1.35	1.33	1.33	1.33	---	---	---	1.39	---	7	26	2,118
1.368	1.32	1.348	-0.59%	Μάρτιος 2021	---	---	---	---	1.37	---	---	---	---	---	---	---	---
				Ιούνιος 2021	---	---	---	---	1.38	---	---	---	---	---	---	---	---
				Σεπτέμβριος 2021	---	---	---	---	1.38	---	---	---	---	---	---	---	---
(Μέγεθος Συμβολαίου: 100 Χρεόγραφα, Φυσική Παράδοση)																	
COCA-COLA HBC AG (ΚΟ)				Δεκέμβριος 2020	21.50	21.63	21.44	21.60	21.60	---	---	---	22.97	---	11	21	271
21.7	21.35	21.65	-0.87%	Μάρτιος 2021	---	---	---	---	22.04	---	---	---	---	---	---	---	---
				Ιούνιος 2021	---	---	---	---	22.15	---	---	---	---	---	---	---	---
				Σεπτέμβριος 2021	---	---	---	---	22.26	---	---	---	---	---	---	---	---
(Μέγεθος Συμβολαίου: 100 Χρεόγραφα, Φυσική Παράδοση)																	
EUROBANK HOLDINGS (ΚΟ)				Δεκέμβριος 2020	0.366	0.384	0.360	0.381	0.381	---	---	---	0.435	---	168	7,989	43,716
0.382	0.3587	0.38	4.97%	Μάρτιος 2021	---	---	---	---	0.365	---	---	---	---	---	---	---	---
				Ιούνιος 2021	---	---	---	---	0.367	---	---	---	---	---	---	---	---
				Σεπτέμβριος 2021	---	---	---	---	0.369	---	---	---	---	---	---	---	---
(Μέγεθος Συμβολαίου: 100 Χρεόγραφα, Φυσική Παράδοση)																	
FOURLIS ΣΥΜΜΕΤΟΧΩΝ (ΚΟ)				Δεκέμβριος 2020	4.06	4.18	4.04	4.15	4.15	---	---	---	4.50	---	37	74	409
4.2	3.975	4.2	6.19%	Μάρτιος 2021	---	---	---	---	3.99	---	---	---	---	---	---	---	---
				Ιούνιος 2021	---	---	---	---	4.01	---	---	---	---	---	---	---	---
				Σεπτέμβριος 2021	---	---	---	---	4.03	---	---	---	---	---	---	---	---
(Μέγεθος Συμβολαίου: 100 Χρεόγραφα, Φυσική Παράδοση)																	
INTRACOM HOLDINGS (ΚΟ)				Δεκέμβριος 2020	0.735	0.776	0.735	0.768	0.768	---	---	---	0.776	---	20	275	946
0.77	0.72	0.756	2.86%	Μάρτιος 2021	---	---	---	---	0.742	---	---	---	---	---	---	---	---
				Ιούνιος 2021	---	---	---	---	0.745	---	---	---	---	---	---	---	---
				Σεπτέμβριος 2021	---	---	---	---	0.749	---	---	---	---	---	---	---	---

Σημειώσεις Παραγώγων

Τις τιμές εκκαθάρισης και τις τελικές ανοικτές θέσεις μπορείτε να τις ανακτήσετε στο ακόλουθο path <http://www.helex.gr/el/web/guest/statistics-end-of-day-derivatives>

Υποκείμενη Αγορά				Αγορά Παραγώγων										Ανοικτές θέσεις			
Ανωτ Τιμή	Κατωτ Τιμή	Τιμή κλεισ.	Μεταβ.	Μήνας Παράδοσης	Άνοιγμα	Ανωτ Τιμή	Κατωτ Τιμή	Τελ Τιμή	Τιμή κλεισ.	Τελευταία ζήτηση	Τελευταία προσφορά	Τιμή Εκκαθάρισης*	Υψηλό ζωής	Χαμηλό ζωής	Πράξεις	Όγκος	Ανοικτές θέσεις
JUMBO (ΚΟ)				(Μέγεθος Συμβολαίου: 100 Χρεόγραφα, Φυσική Παράδοση)													
15.08	14.72	14.97	1.15%	Δεκέμβριος 2020	14.89	15.08	14.80	14.81	14.81	---	---	---	16.64	---	34	74	311
				Μάρτιος 2021	---	---	---	---	14.94	---	---	---	---	---	---	---	---
				Ιούνιος 2021	---	---	---	---	15.01	---	---	---	---	---	---	---	---
				Σεπτέμβριος 2021	---	---	---	---	15.09	---	---	---	---	---	---	---	---
LAMDA DEVELOPMENT(ΚΟ)				(Μέγεθος Συμβολαίου: 100 Χρεόγραφα, Φυσική Παράδοση)													
5.59	5.44	5.55	1.83%	Δεκέμβριος 2020	5.51	5.57	5.47	5.51	5.51	---	---	---	5.99	---	42	135	2,102
				Μάρτιος 2021	---	---	---	---	5.50	---	---	---	---	---	---	---	---
				Ιούνιος 2021	---	---	---	---	5.53	---	---	---	---	---	---	---	---
				Σεπτέμβριος 2021	---	---	---	---	5.56	---	---	---	---	---	---	---	---
MARFIN INVESTMENT GROUP (ΚΟ)				(Μέγεθος Συμβολαίου: 100 Χρεόγραφα, Φυσική Παράδοση)													
0.0319	0.0284	0.0318	11.97%	Δεκέμβριος 2020	0.030	0.032	0.030	0.032	0.032	---	---	---	0.059	---	40	720	46,904
				Μάρτιος 2021	---	---	---	---	0.029	---	---	---	---	---	---	---	---
				Ιούνιος 2021	---	---	---	---	0.029	---	---	---	---	---	---	---	---
				Σεπτέμβριος 2021	---	---	---	---	0.029	---	---	---	---	---	---	---	---
TITAN CEMENT (ΚΑ)				(Μέγεθος Συμβολαίου: 100 Χρεόγραφα, Φυσική Παράδοση)													
11.22	11	11.18	0.54%	Δεκέμβριος 2020	11.18	11.24	11.05	11.17	11.17	---	---	---	11.52	---	14	68	956
				Μάρτιος 2021	---	---	---	---	11.22	---	---	---	---	---	---	---	---
				Ιούνιος 2021	---	---	---	---	11.28	---	---	---	---	---	---	---	---
				Σεπτέμβριος 2021	---	---	---	---	11.33	---	---	---	---	---	---	---	---
VIOHALCO SA/NV (ΚΑ)				(Μέγεθος Συμβολαίου: 100 Χρεόγραφα, Φυσική Παράδοση)													
3.055	2.96	3	-0.99%	Δεκέμβριος 2020	3.07	3.08	2.99	2.99	2.99	---	---	---	3.08	---	35	131	4,662
				Μάρτιος 2021	---	---	---	---	3.06	---	---	---	---	---	---	---	---
				Ιούνιος 2021	---	---	---	---	3.07	---	---	---	---	---	---	---	---
				Σεπτέμβριος 2021	---	---	---	---	3.09	---	---	---	---	---	---	---	---
ΑΔΜΗΕ ΣΥΜΜΕΤΟΧΩΝ Α.Ε. (ΚΟ)				(Μέγεθος Συμβολαίου: 100 Χρεόγραφα, Φυσική Παράδοση)													
2.35	2.32	2.33	0.43%	Δεκέμβριος 2020	2.35	2.36	2.33	2.35	2.35	---	---	---	2.42	---	49	271	5,260
				Μάρτιος 2021	---	---	---	---	2.34	---	---	---	---	---	---	---	---
				Ιούνιος 2021	---	---	---	---	2.35	---	---	---	---	---	---	---	---
				Σεπτέμβριος 2021	---	---	---	---	2.36	---	---	---	---	---	---	---	---
ΓΕΚ ΤΕΡΝΑ (ΚΟ)				(Μέγεθος Συμβολαίου: 100 Χρεόγραφα, Φυσική Παράδοση)													
6.53	6.36	6.52	1.72%	Δεκέμβριος 2020	6.48	6.55	6.45	6.52	6.52	---	---	---	6.87	---	65	163	3,656
				Μάρτιος 2021	---	---	---	---	6.47	---	---	---	---	---	---	---	---
				Ιούνιος 2021	---	---	---	---	6.50	---	---	---	---	---	---	---	---
				Σεπτέμβριος 2021	---	---	---	---	6.53	---	---	---	---	---	---	---	---

Σημειώσεις Παραγώγων

Τις τιμές εκκαθάρισης και τις τελικές ανοικτές θέσεις μπορείτε να τις ανακτήσετε στο ακόλουθο path <http://www.helex.gr/el/web/guest/statistics-end-of-day-derivatives>

Υποκείμενη Αγορά				Αγορά Παραγώγων										Ανοικτές θέσεις			
Ανωτ Τιμή	Κατωτ Τιμή	Τιμή κλεισ.	Μεταβ.	Μήνας Παράδοσης	Άνοιγμα	Ανωτ Τιμή	Κατωτ Τιμή	Τελ Τιμή	Τιμή κλεισ.	Τελευταία ζήτηση	Τελευταία προσφορά	Τιμή Εκκαθάρισης*	Υψηλό ζωής	Χαμηλό ζωής	Πράξεις	Όγκος	Ανοικτές θέσεις
(Μέγεθος Συμβολαίου: 100 Χρεόγραφα, Φυσική Παράδοση)																	
ΔΕΗ (ΚΟ)				Δεκέμβριος 2020	5.24	5.39	5.24	5.33	5.33	---	---	---	5.39	---	168	970	9.501
5.39	5.23	5.36	3.28%	Μάρτιος 2021	---	---	---	---	5.24	---	---	---	---	---	---	---	---
				Ιούνιος 2021	---	---	---	---	5.26	---	---	---	---	---	---	---	---
				Σεπτέμβριος 2021	---	---	---	---	5.29	---	---	---	---	---	---	---	---
(Μέγεθος Συμβολαίου: 100 Χρεόγραφα, Φυσική Παράδοση)																	
ΕΘΝΙΚΗ ΤΡΑΠΕΖΑ (ΚΟ)				Δεκέμβριος 2020	1.08	1.17	1.08	1.16	1.16	---	---	---	1.26	---	194	2.608	38.275
1.1595	1.069	1.15	8.24%	Μάρτιος 2021	---	---	---	---	1.07	---	---	---	---	---	---	---	---
				Ιούνιος 2021	---	---	---	---	1.08	---	---	---	---	---	---	---	---
				Σεπτέμβριος 2021	---	---	---	---	1.08	---	---	---	---	---	---	---	---
(Μέγεθος Συμβολαίου: 100 Χρεόγραφα, Φυσική Παράδοση)																	
ΕΛΛΑΚΤΩΡ (ΚΟ)				Δεκέμβριος 2020	1.48	1.50	1.46	1.50	1.50	---	---	---	1.53	---	68	518	7.945
1.495	1.451	1.49	1.09%	Μάρτιος 2021	---	---	---	---	1.49	---	---	---	---	---	---	---	---
				Ιούνιος 2021	---	---	---	---	1.49	---	---	---	---	---	---	---	---
				Σεπτέμβριος 2021	---	---	---	---	1.50	---	---	---	---	---	---	---	---
(Μέγεθος Συμβολαίου: 100 Χρεόγραφα, Φυσική Παράδοση)																	
ΕΛΛΗΝ. ΧΡΗΜΑΤΙΣΤΗΡΙΑ-Χ.Α. (ΚΟ)				Δεκέμβριος 2020	2.85	2.91	2.85	2.89	2.89	---	---	---	3.06	---	62	121	1.944
2.9	2.795	2.9	2.84%	Μάρτιος 2021	---	---	---	---	2.85	---	---	---	---	---	---	---	---
				Ιούνιος 2021	---	---	---	---	2.86	---	---	---	---	---	---	---	---
				Σεπτέμβριος 2021	---	---	---	---	2.87	---	---	---	---	---	---	---	---
(Μέγεθος Συμβολαίου: 100 Χρεόγραφα, Φυσική Παράδοση)																	
ΕΛΛΗΝΙΚΑ ΠΕΤΡΕΛΑΙΑ (ΚΟ)				Δεκέμβριος 2020	4.58	4.67	4.52	4.60	4.60	---	---	---	5.30	---	84	405	1.763
4.67	4.51	4.59	0.77%	Μάρτιος 2021	---	---	---	---	4.60	---	---	---	---	---	---	---	---
				Ιούνιος 2021	---	---	---	---	4.62	---	---	---	---	---	---	---	---
				Σεπτέμβριος 2021	---	---	---	---	4.64	---	---	---	---	---	---	---	---
(Μέγεθος Συμβολαίου: 100 Χρεόγραφα, Φυσική Παράδοση)																	
ΕΥΔΑΠ (ΚΟ)				Δεκέμβριος 2020	6.68	6.90	6.63	6.90	6.90	---	---	---	7.51	---	21	104	152
6.92	6.66	6.9	2.37%	Μάρτιος 2021	---	---	---	---	6.80	---	---	---	---	---	---	---	---
				Ιούνιος 2021	---	---	---	---	6.84	---	---	---	---	---	---	---	---
				Σεπτέμβριος 2021	---	---	---	---	6.87	---	---	---	---	---	---	---	---
(Μέγεθος Συμβολαίου: 100 Χρεόγραφα, Φυσική Παράδοση)																	
ΜΟΤΟΡ ΟΪΛ (ΚΟ)				Δεκέμβριος 2020	10.20	10.55	10.17	10.45	10.45	---	---	---	11.85	---	14	45	754
10.54	10.13	10.44	1.85%	Μάρτιος 2021	---	---	---	---	10.34	---	---	13.27	---	---	---	2	
				Ιούνιος 2021	---	---	---	---	10.40	---	---	---	---	---	---	---	---
				Σεπτέμβριος 2021	---	---	---	---	10.45	---	---	---	---	---	---	---	---

Σημειώσεις Παραγώγων

Τις τιμές εκκαθάρισης και τις τελικές ανοικτές θέσεις μπορείτε να τις ανακτήσετε στο ακόλουθο path <http://www.helex.gr/el/web/guest/statistics-end-of-day-derivatives>

Υποκείμενη Αγορά				Αγορά Παραγώγων										Ανοικτές θέσεις			
Ανωτ Τιμή	Κατωτ Τιμή	Τιμή κλεισ.	Μεταβ.	Μήνας Παράδοσης	Άνοιγμα	Ανωτ Τιμή	Κατωτ Τιμή	Τελ Τιμή	Τιμή κλεισ.	Τελευταία ζήτηση	Τελευταία προσφορά	Τιμή Εκκαθάρισης*	Υψηλό ζωής	Χαμηλό ζωής	Πράξεις	Όγκος	Ανοικτές θέσεις
(Μέγεθος Συμβολαίου: 100 Χρεόγραφα, Φυσική Παράδοση)																	
ΜΥΤΙΛΗΝΑΙΟΣ (ΚΟ)				Δεκέμβριος 2020	9.63	9.66	9.55	9.56	9.56	---	---	---	9.73	---	87	401	4,363
9.64	9.475	9.54	-0.63%	Μάρτιος 2021	---	---	---	---	9.69	---	---	---	---	---	---	---	---
				Ιούνιος 2021	---	---	---	---	9.74	---	---	---	---	---	---	---	---
				Σεπτέμβριος 2021	---	---	---	---	9.79	---	---	---	---	---	---	---	---
(Μέγεθος Συμβολαίου: 100 Χρεόγραφα, Φυσική Παράδοση)																	
ΟΛΠ (ΚΟ)				Δεκέμβριος 2020	17.38	17.38	17.38	17.38	17.38	---	---	---	17.57	---	1	1	300
17.48	16.72	17.48	3.19%	Μάρτιος 2021	---	---	---	---	17.10	---	---	---	---	---	---	---	---
				Ιούνιος 2021	---	---	---	---	17.18	---	---	---	---	---	---	---	---
				Σεπτέμβριος 2021	---	---	---	---	17.27	---	---	---	---	---	---	---	---
(Μέγεθος Συμβολαίου: 100 Χρεόγραφα, Φυσική Παράδοση)																	
ΟΠΑΠ (ΚΟ)				Δεκέμβριος 2020	8.28	8.44	8.28	8.36	8.36	---	---	---	8.74	---	91	411	2,212
8.44	8.2	8.36	2.20%	Μάρτιος 2021	---	---	---	---	8.25	---	---	---	---	---	---	---	---
				Ιούνιος 2021	---	---	---	---	8.30	---	---	---	---	---	---	---	---
				Σεπτέμβριος 2021	---	---	---	---	8.34	---	---	---	---	---	---	---	---
(Μέγεθος Συμβολαίου: 100 Χρεόγραφα, Φυσική Παράδοση)																	
ΟΤΕ (ΚΟ)				Δεκέμβριος 2020	12.70	12.80	12.66	12.71	12.71	---	---	---	13.86	---	36	118	2,387
12.82	12.54	12.67	-0.24%	Μάρτιος 2021	---	---	---	---	12.82	---	---	---	---	---	---	---	---
				Ιούνιος 2021	---	---	---	---	12.88	---	---	---	---	---	---	---	---
				Σεπτέμβριος 2021	---	---	---	---	12.94	---	---	---	---	---	---	---	---
(Μέγεθος Συμβολαίου: 100 Χρεόγραφα, Φυσική Παράδοση)																	
ΠΕΙΡΑΙΩΣ ΤΡΑΠΕΖΑ (ΚΟ)				Δεκέμβριος 2020	1.05	1.12	1.05	1.12	1.12	---	---	---	1.28	---	153	2,673	12,578
1.12	1.04	1.12	7.69%	Μάρτιος 2021	---	---	---	---	1.05	---	---	---	---	---	---	---	---
				Ιούνιος 2021	---	---	---	---	1.05	---	---	---	---	---	---	---	---
				Σεπτέμβριος 2021	---	---	---	---	1.06	---	---	---	---	---	---	---	---
(Μέγεθος Συμβολαίου: 100 Χρεόγραφα, Φυσική Παράδοση)																	
ΤΕΡΝΑ ΕΝΕΡΓΕΙΑΚΗ (ΚΟ)				Δεκέμβριος 2020	11.28	11.49	11.24	11.47	11.47	---	---	---	12.12	---	109	543	2,794
11.58	11.2	11.48	1.59%	Μάρτιος 2021	---	---	---	---	11.40	---	---	---	---	---	---	---	---
				Ιούνιος 2021	---	---	---	---	11.46	---	---	---	---	---	---	---	---
				Σεπτέμβριος 2021	---	---	---	---	11.52	---	---	---	---	---	---	---	---

Σημειώσεις Παραγώγων

Τις τιμές εκκαθάρισης και τις τελικές ανοικτές θέσεις μπορείτε να τις ανακτήσετε στο ακόλουθο path <http://www.helex.gr/el/web/guest/statistics-end-of-day-derivatives>

FTSE/X.A. Large Cap

(Μονάδα Διαπραγμάτευσης: 1 Μονάδα Δείκτη x 2€ - Τρόπος Εξάσκησης: Ευρωπαϊκός, Χρηματικός Διακανονισμός)

Τιμή Εξάσκησης	Δικαιώματα Αγοράς														Δικαιώματα Πώλησης																				
	Οκτώβριος 2020							Νοέμβριος 2020							Λοιποί Μήνες		Οκτώβριος 2020							Νοέμβριος 2020							Λοιποί Μήνες		Τιμή Εξάσκησης		
	Ανοιγμα	Ανιτ Τιμή	Κατωτ Τιμή	Τελ Τιμή	Τιμή κλεισ.	Όγκος	Ανοικτές θέσεις	Ανοιγμα	Ανιτ Τιμή	Κατωτ Τιμή	Τελ Τιμή	Τιμή κλεισ.	Όγκος	Ανοικτές θέσεις	Όγκος	Ανοικτές θέσεις	Ανοιγμα	Ανιτ Τιμή	Κατωτ Τιμή	Τελ Τιμή	Τιμή κλεισ.	Όγκος	Ανοικτές θέσεις	Ανοιγμα	Ανιτ Τιμή	Κατωτ Τιμή	Τελ Τιμή	Τιμή κλεισ.	Όγκος	Ανοικτές θέσεις	Όγκος	Ανοικτές θέσεις			
1,050	-	-	-	-	-	-	-	-	-	-	-	-	-	-	-	-	-	-	-	-	-	-	-	-	-	-	-	-	-	-	-	-		-	1,050
1,075	-	-	-	-	-	-	-	-	-	-	-	-	-	-	-	-	-	-	-	-	-	-	-	-	-	-	-	-	-	-	-	-	-	1,075	
1,100	-	-	-	-	-	-	-	-	-	-	-	-	-	-	-	-	-	-	-	-	-	-	-	-	-	-	-	-	-	-	-	-	-	1,100	
1,125	-	-	-	-	-	-	-	-	-	-	-	-	-	-	-	-	-	-	-	-	-	-	-	-	-	-	-	-	-	-	-	-	-	1,125	
1,150	-	-	-	-	-	-	-	-	-	-	-	-	-	-	-	-	-	-	-	-	-	-	-	-	-	-	-	-	-	-	-	-	-	1,150	
1,175	-	-	-	-	-	-	-	-	-	-	-	-	-	-	-	-	-	-	-	-	-	-	-	-	-	-	-	-	-	-	-	-	-	1,175	
1,200	-	-	-	-	-	-	-	-	-	-	-	-	-	-	-	-	-	-	-	-	-	-	-	-	-	-	-	-	-	-	-	-	-	1,200	
1,225	-	-	-	-	-	-	-	-	-	-	-	-	-	-	-	-	-	-	-	-	-	-	-	-	-	-	-	-	-	-	-	-	-	1,225	
1,250	-	-	-	-	-	-	-	-	-	-	-	-	-	-	-	-	-	-	-	-	-	-	-	-	-	-	-	-	-	-	-	-	-	1,250	
1,275	-	-	-	-	-	-	-	-	-	-	-	-	-	-	-	-	-	-	-	-	-	-	-	-	-	-	-	-	-	-	-	-	-	1,275	
1,300	-	-	-	-	-	-	-	-	-	-	-	-	-	-	-	-	-	-	-	-	-	-	-	-	-	-	-	-	-	-	-	-	-	1,300	
1,325	-	-	-	-	-	-	-	-	-	-	-	-	-	-	-	-	-	-	-	-	-	-	-	-	-	-	-	-	-	-	-	-	-	1,325	
1,350	0.00	0.00	0.00	-	158.00	-	-	0.00	0.00	0.00	-	169.00	-	-	-	-	0.00	0.00	0.00	-	12.50	-	-	-	-	-	-	-	-	-	-	-	-	1,350	
1,375	0.00	0.00	0.00	-	134.00	-	-	0.00	0.00	0.00	-	149.00	-	-	-	-	0.00	0.00	0.00	-	17.25	-	-	-	-	-	-	-	-	-	-	-	-	-	1,375
1,400	0.00	0.00	0.00	-	110.00	-	-	0.00	0.00	0.00	-	130.00	-	-	-	-	0.00	0.00	0.00	-	23.25	-	-	-	-	-	-	-	-	-	-	-	-	-	1,400
1,425	0.00	0.00	0.00	-	88.00	-	-	0.00	0.00	0.00	-	113.00	-	-	-	-	0.00	0.00	0.00	-	30.75	-	-	-	-	-	-	-	-	-	-	-	-	-	1,425
1,450	0.00	0.00	0.00	-	67.50	-	-	0.00	0.00	0.00	-	96.50	-	20	-	-	0.00	0.00	0.00	-	39.50	-	40	-	-	-	-	-	-	-	-	-	-	1,450	
1,475	0.00	0.00	0.00	-	50.00	-	40	0.00	0.00	0.00	-	82.00	-	50	-	17.00	0.00	17.00	17.00	17.00	1	40	-	0.00	0.00	0.00	-	49.75	-	41	-	-	-	1,475	
1,500	39.75	44.00	39.75	44.00	44.00	2	25	0.00	0.00	0.00	-	68.50	-	-	-	0.00	44.00	0.00	-	27.75	-	81	50.00	50.00	50.00	50.00	50.00	50.00	1	21	-	-	1,500		
1,525	33.00	33.00	33.00	33.00	33.00	1	33	0.00	0.00	0.00	-	57.00	-	40	-	0.00	33.00	0.00	-	41.00	-	2	0.00	0.00	0.00	-	75.00	-	80	-	-	-	1,525		
1,550	0.00	0.00	0.00	-	15.00	-	407	0.00	0.00	0.00	-	47.00	-	20	-	0.00	0.00	0.00	-	57.50	-	124	0.00	0.00	0.00	-	89.50	-	60	-	-	-	1,550		
1,575	0.00	0.00	0.00	-	9.00	-	43	0.00	0.00	0.00	-	38.25	-	-	-	0.00	0.00	0.00	-	76.50	-	38	0.00	0.00	0.00	-	106.00	-	-	-	-	-	1,575		
1,600	0.00	0.00	0.00	-	5.10	-	-	0.00	0.00	0.00	-	30.75	-	50	-	0.00	0.00	0.00	-	97.50	-	-	0.00	0.00	0.00	-	123.00	-	-	-	-	-	1,600		
1,625	0.00	0.00	0.00	-	2.80	-	100	0.00	0.00	0.00	-	24.50	-	-	-	0.00	0.00	0.00	-	120.00	-	20	0.00	0.00	0.00	-	142.00	-	-	-	-	-	1,625		
1,650	0.00	0.00	0.00	-	1.40	-	-	0.00	0.00	0.00	-	19.50	-	-	-	0.00	0.00	0.00	-	144.00	-	-	0.00	0.00	0.00	-	162.00	-	-	-	-	-	1,650		
1,675	0.00	0.00	0.00	-	0.67	-	-	0.00	0.00	0.00	-	15.25	-	-	-	0.00	0.00	0.00	-	168.00	-	-	0.00	0.00	0.00	-	183.00	-	-	-	-	-	1,675		
1,700	0.00	0.00	0.00	-	0.31	-	100	0.00	0.00	0.00	-	11.75	-	-	-	0.00	0.00	0.00	-	193.00	-	-	0.00	0.00	0.00	-	204.00	-	-	-	-	-	1,700		
1,725	0.00	0.00	0.00	-	0.13	-	-	0.00	0.00	0.00	-	9.00	-	-	-	0.00	0.00	0.00	-	217.00	-	-	0.00	0.00	0.00	-	226.00	-	-	-	-	-	1,725		
1,750	-	-	-	-	-	-	-	-	-	-	-	-	-	-	-	-	-	-	-	-	-	-	-	-	-	-	-	-	-	-	-	-	1,750		
1,775	-	-	-	-	-	-	-	-	-	-	-	-	-	-	-	-	-	-	-	-	-	-	-	-	-	-	-	-	-	-	-	-	1,775		
1,800	-	-	-	-	-	-	-	-	-	-	-	-	-	-	-	-	-	-	-	-	-	-	-	-	-	-	-	-	-	-	-	-	1,800		
1,825	-	-	-	-	-	-	-	-	-	-	-	-	-	-	-	-	-	-	-	-	-	-	-	-	-	-	-	-	-	-	-	-	1,825		
1,850	-	-	-	-	-	-	-	-	-	-	-	-	-	-	-	-	-	-	-	-	-	-	-	-	-	-	-	-	-	-	-	-	1,850		
1,875	-	-	-	-	-	-	-	-	-	-	-	-	-	-	-	-	-	-	-	-	-	-	-	-	-	-	-	-	-	-	-	-	1,875		
1,900	-	-	-	-	-	-	-	-	-	-	-	-	-	-	-	-	-	-	-	-	-	-	-	-	-	-	-	-	-	-	-	-	-	1,900	
1,925	-	-	-	-	-	-	-	-	-	-	-	-	-	-	-	-	-	-	-	-	-	-	-	-	-	-	-	-	-	-	-	-	-	1,925	

FTSE/X.A. Large Cap

(Μονάδα Διαπραγμάτευσης: 1 Μονάδα Δείκτη x 2€ - Τρόπος Εξάσκησης: Ευρωπαϊκός, Χρηματικός Διακανονισμός)

Τιμή Εξάσκησης	Δικαιώματα Αγοράς														Δικαιώματα Πώλησης														Τιμή Εξάσκησης					
	Οκτώβριος 2020							Νοέμβριος 2020							Λοιποί Μήνες		Οκτώβριος 2020							Νοέμβριος 2020							Λοιποί Μήνες			
	Άνοιγμα	Ανιτ Τιμή	Κατωτ Τιμή	Τελ Τιμή	Τιμή κλεισ.	Όγκος	Ανοικτές θέσεις	Άνοιγμα	Ανιτ Τιμή	Κατωτ Τιμή	Τελ Τιμή	Τιμή κλεισ.	Όγκος	Ανοικτές θέσεις	Όγκος	Ανοικτές θέσεις	Άνοιγμα	Ανιτ Τιμή	Κατωτ Τιμή	Τελ Τιμή	Τιμή κλεισ.	Όγκος	Ανοικτές θέσεις	Άνοιγμα	Ανιτ Τιμή	Κατωτ Τιμή	Τελ Τιμή	Τιμή κλεισ.		Όγκος	Ανοικτές θέσεις	Όγκος	Ανοικτές θέσεις	
1,950	-	-	-	-	-	-	-	-	-	-	-	-	-	-	-	-	-	-	-	-	-	-	-	-	-	-	-	-	-	-	-	-	-	1,950
1,975	-	-	-	-	-	-	-	-	-	-	-	-	-	-	-	-	-	-	-	-	-	-	-	-	-	-	-	-	-	-	-	-	-	1,975
2,000	-	-	-	-	-	-	-	-	-	-	-	-	-	-	-	-	-	-	-	-	-	-	-	-	-	-	-	-	-	-	-	-	-	2,000
2,050	-	-	-	-	-	-	-	-	-	-	-	-	-	-	-	-	-	-	-	-	-	-	-	-	-	-	-	-	-	-	-	-	-	2,050
2,100	-	-	-	-	-	-	-	-	-	-	-	-	-	-	-	-	-	-	-	-	-	-	-	-	-	-	-	-	-	-	-	-	-	2,100
2,150	-	-	-	-	-	-	-	-	-	-	-	-	-	-	-	-	-	-	-	-	-	-	-	-	-	-	-	-	-	-	-	-	-	2,150
2,200	-	-	-	-	-	-	-	-	-	-	-	-	-	-	-	-	-	-	-	-	-	-	-	-	-	-	-	-	-	-	-	-	-	2,200
2,250	-	-	-	-	-	-	-	-	-	-	-	-	-	-	-	-	-	-	-	-	-	-	-	-	-	-	-	-	-	-	-	-	-	2,250
2,300	-	-	-	-	-	-	-	-	-	-	-	-	-	-	-	-	-	-	-	-	-	-	-	-	-	-	-	-	-	-	-	-	-	2,300
2,350	-	-	-	-	-	-	-	-	-	-	-	-	-	-	-	-	-	-	-	-	-	-	-	-	-	-	-	-	-	-	-	-	-	2,350
2,400	-	-	-	-	-	-	-	-	-	-	-	-	-	-	-	-	-	-	-	-	-	-	-	-	-	-	-	-	-	-	-	-	-	2,400
2,450	-	-	-	-	-	-	-	-	-	-	-	-	-	-	-	-	-	-	-	-	-	-	-	-	-	-	-	-	-	-	-	-	-	2,450
2,500	-	-	-	-	-	-	-	-	-	-	-	-	-	-	-	-	-	-	-	-	-	-	-	-	-	-	-	-	-	-	-	-	-	2,500
2,550	-	-	-	-	-	-	-	-	-	-	-	-	-	-	-	-	-	-	-	-	-	-	-	-	-	-	-	-	-	-	-	-	-	2,550
2,600	-	-	-	-	-	-	-	-	-	-	-	-	-	-	-	-	-	-	-	-	-	-	-	-	-	-	-	-	-	-	-	-	-	2,600
Σύνολα:						3	748						0	180	0	0							1	334							1	242	0	0
Αριθμός Πράξεων:							3						0	0									1								1		0	

ALPHA BANK (KO)

(Μέγεθος Συμβολαίου: 100 Χρεόγραφα, Τρόπος Εξάσκησης: Αμερικάνικος, Φυσική Παράδοση)

Τιμή Εξάσκησης	Δικαιώματα Αγοράς												Δικαιώματα Πώλησης																
	Οκτώβριος 2020						Νοέμβριος 2020						Λοιποί Μήνες		Οκτώβριος 2020						Νοέμβριος 2020						Λοιποί Μήνες		Τιμή Εξάσκησης
	Άνοιγμα	Ανιτ Τιμή	Καπιτ Τιμή	Τελ Τιμή	Τιμή κλεισ.	Όγκος	Άνοιγμα	Ανιτ Τιμή	Καπιτ Τιμή	Τελ Τιμή	Τιμή κλεισ.	Όγκος	Άνοιγες θέσεις	Όγκος	Άνοιγες θέσεις	Άνοιγμα	Ανιτ Τιμή	Καπιτ Τιμή	Τελ Τιμή	Τιμή κλεισ.	Όγκος	Άνοιγες θέσεις	Όγκος	Άνοιγες θέσεις	Όγκος	Άνοιγες θέσεις			
0.250	0.000	0.000	0.000	0.256	-	-	0.000	0.000	0.000	0.257	-	-			0.000	0.000	0.000	0.001	-	-	0.000	0.000	0.000	0.001	-	-			
0.300	0.000	0.000	0.000	0.206	-	-	0.000	0.000	0.000	0.207	-	-			0.000	0.000	0.000	0.001	-	-	0.000	0.000	0.000	0.001	-	-			0.003
0.350	0.000	0.000	0.000	0.158	-	-	0.000	0.000	0.000	0.160	-	-			0.000	0.000	0.000	0.002	-	-	0.000	0.000	0.000	0.003	-	-			0.004
0.400	0.000	0.000	0.000	0.114	-	-	0.000	0.000	0.000	0.117	-	-			0.000	0.000	0.000	0.007	-	-	0.000	0.000	0.000	0.010	-	-			0.004
0.450	0.000	0.000	0.000	0.076	-	7	0.000	0.000	0.000	0.081	-	-			0.000	0.000	0.000	0.020	-	-	0.000	0.000	0.000	0.024	-	-			0.005
0.500	0.000	0.000	0.000	0.048	-	-	0.000	0.000	0.000	0.053	-	-			0.000	0.000	0.000	0.041	-	-	0.000	0.000	0.000	0.046	-	-			0.005
0.550	0.000	0.000	0.000	0.028	-	-	0.000	0.000	0.000	0.033	-	-			0.000	0.000	0.000	0.072	-	-	0.000	0.000	0.000	0.076	-	-			0.006
0.600	0.000	0.000	0.000	0.016	-	-	0.000	0.000	0.000	0.020	-	-			0.000	0.000	0.000	0.109	-	-	0.000	0.000	0.000	0.113	-	-			0.006
0.650	0.000	0.000	0.000	0.008	-	-	0.000	0.000	0.000	0.012	-	-			0.000	0.000	0.000	0.152	-	-	0.000	0.000	0.000	0.154	-	-			0.007
0.700	0.000	0.000	0.000	0.004	-	-	0.000	0.000	0.000	0.007	-	-			0.000	0.000	0.000	0.198	-	-	0.000	0.000	0.000	0.199	-	-			0.007
0.750	0.000	0.000	0.000	0.002	-	-	0.000	0.000	0.000	0.004	-	-			0.000	0.000	0.000	0.246	-	-	0.000	0.000	0.000	0.246	-	-			0.008
0.800	0.000	0.000	0.000	0.001	-	-	0.000	0.000	0.000	0.002	-	-			0.000	0.000	0.000	0.295	-	-	0.000	0.000	0.000	0.295	-	-			0.008
0.850	0.000	0.000	0.000	0.001	-	-	0.000	0.000	0.000	0.001	-	-			0.000	0.000	0.000	0.344	-	-	0.000	0.000	0.000	0.344	-	-			0.009
0.900					-	-					-	-													-	-			0.009
0.950					-	-					-	-													-	-			0.010
1.000					-	-					-	-													-	-			0.010
1.100					-	-					-	-													-	-			0.011
1.200					-	-					-	-													-	-			0.012
1.300					-	-					-	-													-	-			0.013
1.400					-	-					-	-													-	-			0.014
1.500					-	-					-	-													-	-			0.015
1.600					-	-					-	-													-	-			0.016
1.700					-	-					-	-													-	-			0.017
1.800					-	-					-	-													-	-			0.018
1.900					-	-					-	-													-	-			0.019
2.000					-	-					-	-													-	-			0.020
2.200					-	-					-	-													-	-			0.022
2.400					-	-					-	-													-	-			0.024
2.600					-	-					-	-													-	-			0.026
2.800					-	-					-	-													-	-			0.028
Σύνολα:					0	7					0	0	0	0					0	0					0	0	0	0	
Αριθμός Πράξεων:					0						0		0					0.00						0		0			

ΔΕΗ (ΚΟ)

(Μέγεθος Συμβολαίου: 100 Χρεόγραφα, Τρόπος Εξάσκησης: Αμερικάνικος, Φυσική Παράδοση)

Τιμή Εξάσκησης	Δικαιώματα Αγοράς													Δικαιώματα Πώλησης													Τιμή Εξάσκησης					
	Οκτώβριος 2020				Νοέμβριος 2020				Λοιποί Μήνες					Οκτώβριος 2020				Νοέμβριος 2020				Λοιποί Μήνες										
	Άνοιγμα	Άνιτ Τιμή	Κατωτ Τιμή	Τελ Τιμή	Τιμή κλεισ.	Όγκος	Ανοικτές θέσεις	Άνοιγμα	Άνιτ Τιμή	Κατωτ Τιμή	Τελ Τιμή	Τιμή κλεισ.	Όγκος	Ανοικτές θέσεις	Όγκος	Ανοικτές θέσεις	Άνοιγμα	Άνιτ Τιμή	Κατωτ Τιμή	Τελ Τιμή	Τιμή κλεισ.	Όγκος	Ανοικτές θέσεις	Όγκος	Ανοικτές θέσεις	Όγκος		Ανοικτές θέσεις				
1.000						-	-						-	-									-	-					0.010			
1.100						-	-						-	-									-	-					0.011			
1.200						-	-						-	-									-	-					0.012			
1.300						-	-						-	-									-	-					0.013			
1.400						-	-						-	-									-	-					0.014			
1.500						-	-						-	-									-	-					0.015			
1.600						-	-						-	-									-	-					0.016			
1.700						-	-						-	-									-	-					0.017			
1.800						-	-						-	-									-	-					0.018			
1.900						-	-						-	-									-	-					0.019			
2.000						-	-						-	-									-	-					0.020			
2.200						-	-						-	-									-	-					0.022			
2.400						-	-						-	-									-	-					0.024			
2.600						-	-						-	-									-	-					0.026			
2.800	0.000	0.000	0.000		2.39	-	-	0.000	0.000	0.000		2.40	-	-			0.000	0.000	0.000		0.001	-	-	0.000	0.000	0.000		0.001	-	-	0.028	
3.000	0.000	0.000	0.000		2.19	-	-	0.000	0.000	0.000		2.20	-	-			0.000	0.000	0.000		0.001	-	-	0.000	0.000	0.000		0.001	-	-	0.030	
3.200	0.000	0.000	0.000		1.99	-	-	0.000	0.000	0.000		2.00	-	-			0.000	0.000	0.000		0.001	-	-	0.000	0.000	0.000		0.001	-	-	0.032	
3.400	0.000	0.000	0.000		1.79	-	-	0.000	0.000	0.000		1.80	-	-			0.000	0.000	0.000		0.002	-	-	0.000	0.000	0.000		0.001	-	-	0.034	
3.600	0.000	0.000	0.000		1.59	-	-	0.000	0.000	0.000		1.60	-	-			0.000	0.000	0.000		0.001	-	-	0.000	0.000	0.000		0.001	-	-	0.036	
3.800	0.000	0.000	0.000		1.39	-	-	0.000	0.000	0.000		1.40	-	-			0.000	0.000	0.000		0.001	-	-	0.000	0.000	0.000		0.004	-	-	0.038	
4.000	0.000	0.000	0.000		1.19	-	-	0.000	0.000	0.000		1.21	-	-			0.000	0.000	0.000		0.001	-	-	30	0.000	0.000	0.000		0.010	-	-	0.040
4.400	0.811	0.811	0.811	0.811	0.811	1	11	0.000	0.000	0.000		0.845	-	-			0.000	0.000	0.000		0.003	-	-	30	0.000	0.000	0.000		0.044	-	-	0.044
4.800	0.000	0.000	0.000		0.428	-	-	0.000	0.000	0.000		0.537	-	-	10		0.000	0.000	0.000		0.035	-	-		0.148	0.148	0.148	0.148	0.148	2	6	0.048
5.200	0.230	0.230	0.190	0.198	0.198	8	45	0.000	0.000	0.000		0.306	-	-	46		0.000	0.000	0.000		0.170	-	-		0.000	0.000	0.000		0.303	-	-	0.052
5.600	0.000	0.000	0.000		0.041	-	-	0.165	0.242	0.165	0.242	0.242	16	20		0.000	0.000	0.000		0.448	-	-		0.000	0.000	0.000		0.555	-	-	0.056	
6.000	0.000	0.000	0.000		0.006	-	-	0.000	0.000	0.000		0.074	-	-			0.000	0.000	0.000		0.814	-	-		0.000	0.000	0.000		0.872	-	-	0.060
6.400	0.000	0.000	0.000		0.001	-	-	0.000	0.000	0.000		0.030	-	-			0.000	0.000	0.000		1.21	-	-		0.000	0.000	0.000		1.23	-	-	0.064
6.800	0.000	0.000	0.000		0.002	-	-	0.000	0.000	0.000		0.012	-	-			0.000	0.000	0.000		1.61	-	-		0.000	0.000	0.000		1.61	-	-	0.068
7.200	0.000	0.000	0.000		0.001	-	-	0.000	0.000	0.000		0.004	-	-			0.000	0.000	0.000		2.01	-	-		0.000	0.000	0.000		2.01	-	-	0.072
Σύνολα:						9	56						16	76	100	0					9	60						2	75	0	0	
Αριθμός Πράξεων:						6							4		2						0.00							1		0		

ΕΘΝΙΚΗ ΤΡΑΠΕΖΑ (ΚΟ)

(Μέγεθος Συμβολαίου: 100 Χρεόγραφα, Τρόπος Εξάσκησης: Αμερικάνικος, Φυσική Παράδοση)

Τιμή Εξάσκησης	Δικαιώματα Αγοράς												Δικαιώματα Πώλησης												Τιμή Εξάσκησης	
	Οκτώβριος 2020				Νοέμβριος 2020				Λοιποί Μήνες				Οκτώβριος 2020				Νοέμβριος 2020				Λοιποί Μήνες					
	Άνοιγμα	Ανιτ Τιμή	Κατωτ Τιμή	Τελ Τιμή	Τιμή κλεισ.	Όγκος	Ανοικτές θέσεις	Άνοιγμα	Ανιτ Τιμή	Κατωτ Τιμή	Τελ Τιμή	Τιμή κλεισ.	Όγκος	Ανοικτές θέσεις	Όγκος	Ανοικτές θέσεις	Άνοιγμα	Ανιτ Τιμή	Κατωτ Τιμή	Τελ Τιμή	Τιμή κλεισ.	Όγκος	Ανοικτές θέσεις	Όγκος		Ανοικτές θέσεις
0.600						-	-																			0.006
0.650						-	-																			0.007
0.700						-	-																			0.007
0.750						-	-																			0.008
0.800	0.000	0.000	0.000	0.261	-	-	0.000	0.000	0.000	0.268	-	-	0.000	0.000	0.000	0.001	-	-	0.000	0.000	0.000	0.006	-	-	0.000	0.008
0.850	0.000	0.000	0.000	0.213	-	-	0.000	0.000	0.000	0.223	-	-	0.000	0.000	0.000	0.003	-	-	0.000	0.000	0.000	0.011	-	-	0.000	0.009
0.900	0.000	0.000	0.000	0.168	-	-	0.000	0.000	0.000	0.183	-	-	0.000	0.000	0.000	0.007	-	-	0.000	0.000	0.000	0.020	-	-	0.000	0.009
0.950	0.000	0.000	0.000	0.127	-	-	0.000	0.000	0.000	0.146	-	-	0.000	0.000	0.000	0.016	-	-	0.000	0.000	0.000	0.034	-	-	0.000	0.010
1.000	0.000	0.000	0.000	0.092	-	-	0.000	0.000	0.000	0.115	-	-	0.000	0.000	0.000	0.031	-	-	0.000	0.000	0.000	0.052	-	-	0.000	0.010
1.100	0.000	0.000	0.000	0.041	-	-	0.000	0.000	0.000	0.067	-	-	0.000	0.000	0.000	0.080	-	-	0.000	0.000	0.000	0.104	-	-	0.000	0.011
1.200	0.000	0.000	0.000	0.015	-	-	0.000	0.000	0.000	0.036	-	-	0.000	0.000	0.000	0.155	-	-	0.000	0.000	0.000	0.173	-	-	0.000	0.012
1.300	0.000	0.000	0.000	0.005	-	3	0.000	0.000	0.000	0.018	-	-	0.000	0.000	0.000	0.244	-	-	0.000	0.000	0.000	0.255	-	-	0.000	0.013
1.400	0.000	0.000	0.000	0.001	-	-	0.000	0.000	0.000	0.008	-	-	0.000	0.000	0.000	0.341	-	-	0.000	0.000	0.000	0.346	-	-	0.000	0.014
1.500	0.000	0.000	0.000	0.001	-	-	0.000	0.000	0.000	0.004	-	-	0.000	0.000	0.000	0.440	-	-	0.000	0.000	0.000	0.442	-	-	0.000	0.015
1.600	0.000	0.000	0.000	0.001	-	-	0.000	0.000	0.000	0.002	-	-	0.000	0.000	0.000	0.540	-	-	0.000	0.000	0.000	0.540	-	-	0.000	0.016
1.700	0.000	0.000	0.000	0.001	-	-	0.000	0.000	0.000	0.001	-	-	0.000	0.000	0.000	0.640	-	-	0.000	0.000	0.000	0.640	-	-	0.000	0.017
1.800	0.000	0.000	0.000	0.001	-	-					-	-				0.740	-	-					-	-		0.018
1.900						-	-					-	-				-	-					-	-		0.019
2.000						-	-					-	-				-	-					-	-		0.020
2.200						-	-					-	-				-	-					-	-		0.022
2.400						-	-					-	-				-	-					-	-		0.024
2.600						-	-					-	-				-	-					-	-		0.026
2.800						-	-					-	-				-	-					-	-		0.028
3.000						-	-					-	-				-	-					-	-		0.030
3.200						-	-					-	-				-	-					-	-		0.032
3.400						-	-					-	-				-	-					-	-		0.034
3.600						-	-					-	-				-	-					-	-		0.036
3.800						-	-					-	-				-	-					-	-		0.038
4.000						-	-					-	-				-	-					-	-		0.040
Σύνολα:						0	3					0	0	0	0		0	0				0	0	0	450	
Αριθμός Πράξεων:						0						0	0				0.00					0		0		

ΟΠΑΠ (ΚΟ)

(Μέγεθος Συμβολαίου: 100 Χρεόγραφα, Τρόπος Εξάσκησης: Αμερικάνικος, Φυσική Παράδοση)

Τιμή Εξάσκησης	Δικαιώματα Αγοράς														Δικαιώματα Πώλησης																	
	Οκτώβριος 2020						Νοέμβριος 2020						Λοιποί Μήνες		Οκτώβριος 2020						Νοέμβριος 2020						Λοιποί Μήνες		Τιμή Εξάσκησης			
	Άνοιγμα	Ανιγτ Τιμή	Καπιτ Τιμή	Τελ Τιμή	Τιμή κλεισ.	Όγκος	Άνοιγμα	Ανιγτ Τιμή	Καπιτ Τιμή	Τελ Τιμή	Τιμή κλεισ.	Όγκος	Άνοιγτες θέσεις	Όγκος	Άνοιγτες θέσεις	Άνοιγμα	Ανιγτ Τιμή	Καπιτ Τιμή	Τελ Τιμή	Τιμή κλεισ.	Όγκος	Άνοιγτες θέσεις	Άνοιγμα	Ανιγτ Τιμή	Καπιτ Τιμή	Τελ Τιμή	Τιμή κλεισ.	Όγκος		Άνοιγτες θέσεις	Όγκος	Άνοιγτες θέσεις
4.000						-	-					-	-									-	-									
4.400						-	-					-	-									-	-									0.044
4.800						-	-					-	-									-	-									0.048
5.200						-	-					-	-									-	-									0.052
5.600	0.000	0.000	0.000		2.58	-	-	0.000	0.000	0.000		2.59	-	-	0.000	0.000	0.000		0.001	-	-	0.000	0.000	0.000		0.001	-	-	0.000	0.000	0.056	
6.000	0.000	0.000	0.000		2.18	-	-	0.000	0.000	0.000		2.20	-	-	0.000	0.000	0.000		0.001	-	-	0.000	0.000	0.000		0.001	-	-	0.000	0.000	0.060	
6.400	0.000	0.000	0.000		1.78	-	-	0.000	0.000	0.000		1.80	-	-	0.000	0.000	0.000		0.001	-	-	0.000	0.000	0.000		0.003	-	-	0.000	0.000	0.064	
6.800	0.000	0.000	0.000		1.38	-	-	0.000	0.000	0.000		1.41	-	-	0.000	0.000	0.000		0.001	-	-	0.000	0.000	0.000		0.015	-	-	0.000	0.000	0.068	
7.200	0.000	0.000	0.000		0.985	-	-	0.000	0.000	0.000		1.05	-	-	0.000	0.000	0.000		0.006	-	-	0.000	0.000	0.000		0.049	-	-	0.000	0.000	0.072	
7.600	0.000	0.000	0.000		0.592	-	-	0.000	0.000	0.000		0.726	-	-	0.000	0.000	0.000		0.007	-	16	0.000	0.000	0.000		0.127	-	-	0.000	0.000	0.076	
8.000	0.301	0.420	0.301	0.420	0.420	11	11	0.000	0.000	0.000		0.465	-	-	0.000	0.000	0.000		0.072	-	51	0.000	0.000	0.000		0.266	-	-	0.000	0.000	0.080	
8.400	0.151	0.151	0.151	0.151	0.151	2	34	0.000	0.000	0.000		0.273	-	22	0.000	0.000	0.000		0.281	-	5	0.301	0.301	0.301	0.301	0.301	5	0	0.000	0.000	0.084	
8.800	0.015	0.015	0.015	0.015	0.015	10	22	0.000	0.000	0.000		0.148	-	27	0.000	0.000	0.000		0.626	-	-	0.000	0.000	0.000		0.750	-	-	0.000	0.000	0.088	
9.200	0.000	0.000	0.000		0.001	-	5	0.000	0.000	0.000		0.073	-	-	0.000	0.000	0.000		1.02	-	-	0.000	0.000	0.000		1.08	-	-	0.000	0.000	0.092	
9.600	0.000	0.000	0.000		0.001	-	-	0.000	0.000	0.000		0.033	-	-	0.000	0.000	0.000		1.42	-	-	0.000	0.000	0.000		1.44	-	-	0.000	0.000	0.096	
10.000	0.000	0.000	0.000		0.022	-	-	0.000	0.000	0.000		0.014	-	-	0.000	0.000	0.000		1.82	-	-	0.000	0.000	0.000		1.82	-	-	0.000	0.000	0.100	
11.000	0.000	0.000	0.000		0.002	-	-	0.000	0.000	0.000		0.001	-	-	0.000	0.000	0.000		2.82	-	-	0.000	0.000	0.000		2.82	-	-	0.000	0.000	0.110	
12.000	0.000	0.000	0.000		0.001	-	-						-	-								-	-				-	-			0.120	
13.000	0.000	0.000	0.000		0.001	-	-						-	-									-	-				-	-			0.130
14.000						-	-						-	-								-	-				-	-			0.140	
15.000						-	-						-	-								-	-				-	-			0.150	
16.000						-	-						-	-								-	-				-	-			0.160	
17.000						-	-						-	-								-	-				-	-			0.170	
Σύνολα:						23	72							0	49	0	0					23	72					5	21	0	0	
Αριθμός Πράξεων:						6								0		0					0.00						1		0			

ΟΤΕ (ΚΟ)

(Μέγεθος Συμβολαίου: 100 Χρεόγραφα, Τρόπος Εξάσκησης: Αμερικάνικος, Φυσική Παράδοση)

Τιμή Εξάσκησης	Δικαιώματα Αγοράς														Δικαιώματα Πώλησης														Τιμή Εξάσκησης					
	Οκτώβριος 2020							Νοέμβριος 2020							Λοιποί Μήνες		Οκτώβριος 2020							Νοέμβριος 2020							Λοιποί Μήνες			
	Άνοιγμα	Ανιγν. Τιμή	Κατωτ. Τιμή	Τελ. Τιμή	Τιμή κλεισ.	Όγκος	Ανοικτές θέσεις	Άνοιγμα	Ανιγν. Τιμή	Κατωτ. Τιμή	Τελ. Τιμή	Τιμή κλεισ.	Όγκος	Ανοικτές θέσεις	Όγκος	Ανοικτές θέσεις	Άνοιγμα	Ανιγν. Τιμή	Κατωτ. Τιμή	Τελ. Τιμή	Τιμή κλεισ.	Όγκος	Ανοικτές θέσεις	Άνοιγμα	Ανιγν. Τιμή	Κατωτ. Τιμή	Τελ. Τιμή	Τιμή κλεισ.		Όγκος	Ανοικτές θέσεις	Όγκος	Ανοικτές θέσεις	
7.200						-	-						-	-									-	-										0.072
7.600						-	-						-	-									-	-										0.076
8.000						-	-						-	-									-	-										0.080
8.400						-	-						-	-									-	-										0.084
8.800	0.000	0.000	0.000		3.91	-	-	0.000	0.000	0.000		3.92	-	-			0.000	0.000	0.000		0.001	-	-		0.000	0.000	0.000		0.001	-	-		0.088	
9.200	0.000	0.000	0.000		3.51	-	-	0.000	0.000	0.000		3.52	-	-			0.000	0.000	0.000		0.001	-	-		0.000	0.000	0.000		0.002	-	-		0.092	
9.600	0.000	0.000	0.000		3.11	-	-	0.000	0.000	0.000		3.13	-	-			0.000	0.000	0.000		0.001	-	-		0.000	0.000	0.000		0.002	-	-		0.096	
10.000	0.000	0.000	0.000		2.71	-	-	0.000	0.000	0.000		2.73	-	-			0.000	0.000	0.000		0.001	-	-		0.000	0.000	0.000		0.006	-	-		0.100	
11.000	0.000	0.000	0.000		1.71	-	-	0.000	0.000	0.000		1.78	-	-			0.000	0.000	0.000		0.001	-	-		0.000	0.000	0.000		0.054	-	-		0.110	
12.000	0.000	0.000	0.000		0.757	-	-	0.000	0.000	0.000		0.979	-	-			0.000	0.000	0.000		0.050	-	21		0.000	0.000	0.000		0.249	-	-		0.120	
13.000	0.000	0.000	0.000		0.156	-	166	0.000	0.000	0.000		0.436	-	-			0.000	0.000	0.000		0.449	-	37		0.000	0.000	0.000		0.706	-	-		0.130	
14.000	0.000	0.000	0.000		0.010	-	26	0.000	0.000	0.000		0.153	-	35			0.000	0.000	0.000		1.31	-	-		0.000	0.000	0.000		1.43	-	-		0.140	
15.000	0.000	0.000	0.000		0.001	-	40	0.000	0.000	0.000		0.044	-	5			0.000	0.000	0.000		2.30	-	-		0.000	0.000	0.000		2.32	-	-		0.150	
16.000	0.000	0.000	0.000		0.003	-	-	0.000	0.000	0.000		0.010	-	-			0.000	0.000	0.000		3.30	-	-		0.000	0.000	0.000		3.30	-	-		0.160	
17.000	0.000	0.000	0.000		0.002	-	-	0.000	0.000	0.000		0.002	-	-			0.000	0.000	0.000		4.30	-	-		0.000	0.000	0.000		4.30	-	-		0.170	
18.000	0.000	0.000	0.000		0.001	-	-	0.000	0.000	0.000		0.001	-	-			0.000	0.000	0.000		5.30	-	-		0.000	0.000	0.000		5.30	-	-		0.180	
19.000	0.000	0.000	0.000		0.001	-	-	0.000	0.000	0.000		0.001	-	-			0.000	0.000	0.000		6.30	-	-		0.000	0.000	0.000		6.30	-	-		0.190	
Σύνολα:						0	232						0	40	0	0						0	58							0	36	0	0	
Αριθμός Πράξεων:							0							0	0								0.00								0	0		

Προϊόν Δανεισμού	Υποκείμενος Τίτλος	Πολυμερείς Συναλλαγές[1]					Διμερείς Συναλλαγές[2]		Δανεισμός Τίτλων μέσω ΟΤC[3]
		Ανοιχτές θέσεις[5]	Προσφερόμενη ποσότητα	Μ.Σ.Τ[4]	Όγκος συναλλαγών	Μ.Σ.Τ[4]	Όγκος συναλλαγών	Μ.Σ.Τ[4]	Όγκος συναλλαγών
ALPHABOR	ALPHA BANK (ΚΟ)	4,749	---	---	---	---	---	---	46,870,810
TATTBOR	ATTICA BANK A.T.E. (ΚΟ)	13,603	---	---	---	---	---	---	370
CENERBOR	CENERGY HOLDINGS (ΚΑ)	---	---	---	---	---	---	---	---
EEEBOR	COCA-COLA HBC AG (ΚΟ)	---	---	---	---	---	---	---	70,546
EUROBBOR	EUROBANK HOLDINGS (ΚΟ)	69,457	---	---	---	---	---	---	74,379,040
FFGRPBOR	FOLLI-FOLLIE (ΚΟ)	---	---	---	---	---	---	---	1,067,847
FOYRKBOR	FOURLIS ΣΥΜΜΕΤΟΧΩΝ (ΚΟ)	---	---	---	---	---	---	---	23,892
INTRKBOR	INTRACOM HOLDINGS (ΚΟ)	---	---	---	---	---	---	---	---
BELABOR	JUMBO (ΚΟ)	2,700	---	---	---	---	---	---	95,698
LAMDABOR	LAMDA DEVELOPMENT(ΚΟ)	---	---	---	---	---	---	---	7,221
MIGBOR	MARFIN INVESTMENT GROUP (ΚΟ)	---	---	---	---	---	---	---	794,474
QUALBOR	QUALITY & RELIABILITY (ΚΟ)	---	---	---	---	---	---	---	---
TITCBOR	TITAN CEMENT (ΚΑ)	---	---	---	---	---	---	---	286,682
VIOBOR	VIOHALCO SA/NV (ΚΑ)	841	---	---	---	---	---	---	---
ADMIEBOR	ΑΔΜΗΕ ΣΥΜΜΕΤΟΧΩΝ Α.Ε. (ΚΟ)	1,476	---	---	---	---	---	---	122,050
AEGNBOR	ΑΕΡΟΠΟΡΙΑ ΑΙΓΑΙΟΥ (ΚΟ)	2,729	---	---	---	---	---	---	14,184
ALMYBOR	ΑΛΟΥΜΥΛ (ΚΟ)	---	---	---	---	---	---	---	---
GEKTERNABOR	ΓΕΚ ΤΕΡΝΑ (ΚΟ)	---	---	---	---	---	---	---	30,739
PPCBOR	ΔΕΗ (ΚΟ)	10,000	---	---	---	---	---	---	5,109,232
ETEBOR	ΕΘΝΙΚΗ ΤΡΑΠΕΖΑ (ΚΟ)	52,408	---	---	---	---	---	---	9,267,674
ELLAKTORBOR	ΕΛΛΑΚΤΩΡ (ΚΟ)	20,000	---	---	---	---	---	---	86,936
EXAEBOR	ΕΛΛΗΝ. ΧΡΗΜΑΤΙΣΤΗΡΙΑ Χ.Α. (ΚΟ)	1,138	---	---	---	---	---	---	226,279
ELPEBOR	ΕΛΛΗΝΙΚΑ ΠΕΤΡΕΛΑΙΑ (ΚΟ)	---	---	---	---	---	---	---	321,483
EYDAPBOR	ΕΥΔΑΠ (ΚΟ)	940	---	---	---	---	---	---	247,781
MOHBOR	ΜΟΤΟΡ ΟΙΛ (ΚΟ)	1,000	---	---	---	---	---	---	607,897
MYTILBOR	ΜΥΤΙΛΗΝΑΙΟΣ (ΚΟ)	1,500	---	---	2,500	2.85%	---	---	140,137
PRABOR	ΟΛΠ (ΚΟ)	335	---	---	---	---	---	---	10,401
ORAPBOR	ΟΠΑΠ (ΚΟ)	20,332	---	---	---	---	---	---	1,369,118
HTOBOR	ΟΤΕ (ΚΟ)	3,000	---	---	---	---	---	---	565,245
TREIRBOR	ΠΕΙΡΑΙΩΣ ΤΡΑΠΕΖΑ (ΚΟ)	11,634	---	---	---	---	---	---	15,380,770
PLAISBOR	ΠΛΑΙΣΙΟ COMPUTERS (ΚΟ)	---	---	---	---	---	---	---	4,000

Σημειώσεις Προϊόντων Δανεισμού

[1] - Πολυμερείς Συμβάσεις Δανειοδοσίας των μεθόδων 8-1, 8-2 και 8-3-3 (σύμφ. Με Αποφ.17 ΔΣ του Χρηματιστηρίου).

[2] - Διμερείς Συμβάσεις Δανειοδοσίας των μεθόδων 8-3-1 και 8-3-2 (σύμφ. Με Αποφ. 20 ΔΣ του Χρηματιστηρίου).

[3] - Τα στοιχεία Συναλλαγές Δανεισμού Τίτλων μέσω ΟΤC δηλώνονται από τους χειριστές ΣΑΤ και αφορούν τις ποσότητες που έχουν καταγραφεί στο ΣΑΤ έως και τη προηγούμενη εργάσιμη ημέρα.

[4] - Μ.Σ.Τ: - Μέση Σταθμισμένη Τιμή (ως προς τα τεμάχια)

[5] - Τα στοιχεία αφορούν σε ανοιχτές θέσεις πριν την έναρξη της συνεδρίασης

Προϊόν Δανεισμού	Υποκείμενος Τίτλος	Πολυμερείς Συναλλαγές[1]					Διμερείς Συναλλαγές[2]		Δανεισμός Τίτλων μέσω ΟΤC[3]
		Ανοιχτές θέσεις[5]	Προσφερόμενη ποσότητα	Μ.Σ.Τ[4]	Όγκος συναλλαγών	Μ.Σ.Τ[4]	Όγκος συναλλαγών	Μ.Σ.Τ[4]	Όγκος συναλλαγών
SARBOR	ΣΑΡΑΝΤΗΣ ΓΡ. (ΚΟ)	---	---	---	---	---	---	---	25,839
TENERGYBOR	ΤΕΡΝΑ ΕΝΕΡΓΕΙΑΚΗ (ΚΟ)	11,879	---	---	---	---	---	---	124,358

Σημειώσεις Προϊόντων Δανεισμού

[1] - Πολυμερείς Συμβάσεις Δανειοδοσίας των μεθόδων 8-1, 8-2 και 8-3-3 (σύμφ. Με Αποφ.17 ΔΣ του Χρηματιστηρίου).

[2] - Διμερείς Συμβάσεις Δανειοδοσίας των μεθόδων 8-3-1 και 8-3-2 (σύμφ. Με Αποφ. 20 ΔΣ του Χρηματιστηρίου).

[3] - Τα στοιχεία Συναλλαγές Δανεισμού Τίτλων μέσω ΟΤC δηλώνονται από τους χειριστές ΣΑΤ και αφορούν τις ποσότητες που έχουν καταγραφεί στο ΣΑΤ έως και τη προηγούμενη εργάσιμη ημέρα.

[4] - Μ.Σ.Τ: - Μέση Σταθμισμένη Τιμή (ως προς τα τεμάχια)

[5] - Τα στοιχεία αφορούν σε ανοιχτές θέσεις πριν την έναρξη της συνεδρίασης

Κωδικοί και ονομασίες Κλάδων Οικονομικής Δραστηριότητας του Χρηματιστηρίου Αθηνών

12003-	Διαπραγματεύσιμα Αμοιβαία Κεφάλαια	10101010	Υπηρεσίες Ηλεκτρονικών Υπολογιστών
10101015	Λογισμικό	10102030	Υλικό Υπολογιστών
15101010	Εξοπλισμός Τηλεπικοινωνιών	15102015	Υπηρεσίες Τηλεπικοινωνιών
20101010	Υγειονομικές Μονάδες	20101025	Υπηρεσίες Υγείας
20102010	Ιατρικός Εξοπλισμός	20103015	Φαρμακευτικά Προϊόντα
30101010	Τράπεζες	30202000	Διαφοροποιημένες Χρηματοοικονομικές Υπηρεσίες
30202010	Διαχείριση Κεφαλαίων & Θεματοφύλακες	30202015	Επενδυτικές Υπηρεσίες
30302010	Γενικές Ασφάλειες	30302015	Μεσίτες Ασφαλίσεων
35101010	Συμμετοχές & Ανάπτυξη Ακίνητης Περιουσίας	35101015	Υπηρεσίες Ακίνητης Περιουσίας
35102000	Διαφοροποιημένες Α.Ε.Ε.Α.Π.	35102030	Α.Ε.Ε.Α.Π. Επαγγελματικών Χώρων
40201040	Υπηρεσίες Ενοικίασης και Χρηματοδοτικής Μίσθωσης	40202010	Κατασκευή Κατοικιών
40202015	Έπιπλα	40202020	Οικιακές Συσκευές
40203040	Ηλεκτρονική Ψυχαγωγία	40203045	Παιχνίδια
40204020	Ρούχα και Αξεσουάρ	40301010	Ψυχαγωγία
40301030	Εκδόσεις	40301035	Ραδιοτηλεοπτικοί Φορείς
40401010	Διαφοροποιημένοι Έμποροι	40401020	Εμπόριο Ενδυμάτων
40401025	Εμπόριο Προϊόντων Οικιακής Βελτίωσης	40401030	Εξειδικευμένο Λιανικό Εμπόριο
40501010	Αεροπορικές Εταιρείες	40501015	Ταξίδια & Τουρισμός
40501020	Τυχερά Παιχνίδια	40501025	Ξενοδοχεία & Πανσιόν
45101015	Απόσταξη & Οινοπαραγωγή	45101020	Αναψυκτικά
45102010	Γεωργεία, Αλιεία, Εκτροφή και Φυτείες	45102020	Τρόφιμα
45103010	Καπνός	45201010	Λιανικό & Χονδρικό Εμπόριο Τροφίμων
45201020	Είδη Προσωπικής Φροντίδας	50101010	Κατασκευές
50101030	Τσιμέντα	50101035	Άλλα Οικοδομικά Υλικά
50202010	Ηλεκτρικά Εξαρτήματα	50203000	Διαφοροποιημένες Βιομηχανίες
50203015	Πλαστικά	50203030	Υλικά Συσκευασίας
50204000	Μηχανήματα Βιομηχανικού Εξοπλισμού	50204020	Μηχανήματα Κατασκευών
50205010	Προμηθευτές Βιομηχανίας	50205020	Υποστηρικτικές Υπηρεσίες προς Επιχειρήσεις
50205030	Υπηρεσίες Μαζικής Εκτύπωσης	50206015	Εμπορικά Οχήματα & Ανταλλακτικά
50206030	Θαλάσσιες Μεταφορές	50206060	Υπηρεσίες Μεταφορών
55101000	Διαφοροποιημένα Υλικά	55101020	Κλωστοϋφαντουργικά Προϊόντα
55102000	Ορυχεία	55102010	Σίδηρος & Χάλυβας
55102015	Μεταλλουργία	55102035	Αλουμίνιο
60101000	Καθετοποιημένες Εταιρ. Πετρελαίου & Φυσικού Αερίου	60101020	Διυλιστήρια & Εμπορία Πετρελαιοειδών
65101010	Εναλλακτική Ηλεκτρική Ενέργεια	65101015	Συμβατική Ηλεκτρική Ενέργεια
65102030	Ύδρευση		



ATHEX
Athens Stock Exchange

Λεωφ. Αθηνών 110 104 42 Αθήνα
110, Athinon Ave. GR 104 42 Athens
tel. (+30)210-33.66.800, fax (+30)210-33.66.101
www.athexgroup.gr