

20

Ημερήσιο Δελτίο  
Συναλλακτικής Δραστηριότητας

Daily Official List  
of Trading Activity

Παρασκευή, 2 Οκτωβρίου, 2020

Έτος: 141 Αύξων Αριθμός Συνεδρίασης: 188



**ATHEXGROUP**  
Athens Exchange Group

**Αποποίηση Ευθύνης:**

Η εταιρεία Ελληνικά Χρηματιστήρια-Χρηματιστήριο Αθηνών Ανώνυμη Εταιρεία Συμμετοχών καταβάλλει κάθε δυνατή προσπάθεια ώστε να διασφαλίσει ότι οι πληροφορίες και τα λοιπά στοιχεία που εμφανίζονται στο Ημερήσιο Δελτίο Τιμών (Η.Δ.Τ.) είναι ορθά και πλήρη αλλά δεν έχει καμία ευθύνη για ενδεχόμενο λάθος ή παράλειψη στοιχείων και / ή ευθύνη σχετικά με την ακρίβεια, αξιοπιστία, επικαιροποίηση και πληρότητα των παραπάνω πληροφοριών και στοιχείων ή ευθύνη προερχόμενη άμεσα ή έμμεσα από την χρήση των παραπάνω πληροφοριών.

Η Εταιρία δεν έχει καμία ευθύνη για την ακρίβεια των στοιχείων που περιλαμβάνονται στις ανακοινώσεις των εισηγμένων εταιρειών. Πιθανές προσβολές δικαιωμάτων τρίτων από το περιεχόμενο των ανακοινώσεων συνιστούν αποκλειστική ευθύνη του αποστολέα των ανακοινώσεων.

Όλα τα αναγραφόμενα στο Η.Δ.Τ. στοιχεία παρέχονται μόνο για τους σκοπούς της πληροφόρησης και δεν συνιστούν παροχή επενδυτικών συμβουλών ή πρόσκληση για επένδυση σε κινητές αξίες που διαπραγματεύονται στο Χρηματιστήριο Αθηνών.

Αναγνωρίζεται και συμφωνείται ότι όλα τα δικαιώματα επί των πληροφοριών που εμφανίζονται στο Η.Δ.Τ. θα αποτελούν κυριότητα της εταιρίας και οποιοδήποτε άλλο δικαίωμα συμπεριλαμβανομένου του δικαιώματος πνευματικής ιδιοκτησίας, σήματος κλπ. ανήκουν στο Χρηματιστήριο Αθηνών.

Τα ανωτέρω στοιχεία αποτελούν ιδιοκτησία της Εταιρίας και προστατεύονται σύμφωνα με τις διατάξεις περί πνευματικής ιδιοκτησίας. Απαγορεύεται α) η με οποιοδήποτε τρόπο ή μέσο αναπαραγωγή, αναδημοσίευση, τροποποίηση, αντιγραφή, πώληση, μετάδοση ή διανομή του συνόλου ή μέρους τους, χωρίς αναφορά στην πηγή και β) η εμπορική εκμετάλλευση των στοιχείων από τρίτους.

Η Εταιρία δεν φέρει καμία ευθύνη προερχόμενη άμεσα ή έμμεσα από χρήση ή τυχόν αλλοίωση των ανωτέρω στοιχείων όταν αυτά χρησιμοποιούνται από

**Ελληνικά Χρηματιστήρια - Χρηματιστήριο Αθηνών Α.Ε. Συμμετοχών**

Λεωφόρος Αθηνών 110, 10442 Αθήνα, Τηλ: (210) 33.66.800, Fax: (210) 32.13.938

[www.athexgroup.gr](http://www.athexgroup.gr)

**Χρηματιστηριακό Κέντρο Θεσσαλονίκης**

Κατούνη 16-18, Θεσ/νίκη 546 25, Τηλ: (2310) 567.667, Fax: (2310) 530.455

**Συνεγγυητικό Κεφάλαιο Εξασφάλισης Επενδυτικών Υπηρεσιών**

Φειδίου 14-16, Αθήνα 106 78, Τηλ: (210) 33.04.682, Fax: (210) 33.04.155

**Επιτροπή Κεφαλαιαγοράς**

Κολοκοτρώνη 1 & Σταδίου 1, Αθήνα 105 62, Τηλ: (210) 33.77.100, Fax: (210) 33.77.173

**Πίνακας Περιεχομένων**

**Ενότητα 1: Στατιστικά Στοιχεία Χρεογράφων, Παραγώγων και Δανεισμού**

- Οι Αγορές Χρεογράφων Παραγώγων Δανεισμού
- Χρηματιστηριακοί Δείκτες
- Αναλυτικά Στοιχεία Συναλλαγών Αγοράς Χρεογράφων
- Στοιχεία Συναλλαγών Κλάδων Χρηματιστηρίου Αθηνών & Χρηματοοικονομικών Προϊόντων (Δ.Α.Κ.)
- Οι 10 Μετοχές με τη μεγαλύτερη Άνοδο & Πτώση
- Αναλυτικά Στοιχεία Συναλλαγών Αγοράς Παραγώγων

**Ενότητα 2: Αναλυτικά Στοιχεία Συναλλαγών Χρεογράφων**

- Αναλυτικά Στοιχεία Συναλλαγών Χρεογράφων
- Σημειώσεις Χρεογράφων

**Ενότητα 3: Στοιχεία Συναλλαγών Χρεογράφων**

- Στοιχεία Συναλλαγών Πακέτων
- Στοιχεία Συναλλαγών Δικαιωμάτων

- Στοιχεία Δανεισμού Τίτλων
- Στοιχεία Συναλλαγών Εκποιήσεων
- Στοιχεία Συναλλαγών Εκποιήσεων Ενσώματων Ονομαστικών Μετοχών
- Στοιχεία Ενεργητικού Διαπραγματεύσιμων Αμοιβαίων Κεφαλαίων (Δ.Α.Κ.)
- Χαρακτηριστικά Διαπραγματεύσιμων Αμοιβαίων Κεφαλαίων (Δ.Α.Κ.)

**Ενότητα 4: Ανακοινώσεις**

**Ενότητα 5: Ομόλογα Διαπραγματεύσιμα στην Αγορά Αξιών Σταθερού Εισοδήματος**

- Ομολογιακά Δάνεια Επιχειρήσεων – Οργανωμένη Αγορά (Μετατρέψιμα)
- Ομολογιακά Δάνεια Επιχειρήσεων – Οργανωμένη Αγορά (Μη Μετατρέψιμα)
- Ομόλογα Ελληνικού Δημοσίου
- Έντοκα Γραμμάτια & Zero Coupon Ομόλογα Ελληνικού Δημοσίου
- Ομόλογα Ελληνικού Δημοσίου Διαπραγματεύσιμα με τη Μέθοδο Εκφώνησης - Αντιφώνησης
- Ομόλογα Κρατικών Τραπεζών

**Ενότητα 6: Πρόσθετα Στοιχεία Ενημέρωσης**

- Πίνακας Μελών Χρηματιστηρίου Αθηνών και Μελών ΕΤ.ΕΚ.
- Πίνακας Μετοχών Υπό Ειδική Διαπραγμάτευση
- Γνωστοποιήσεις Συναλλαγών - Κατάλογος Υπόχρεων Προσώπων

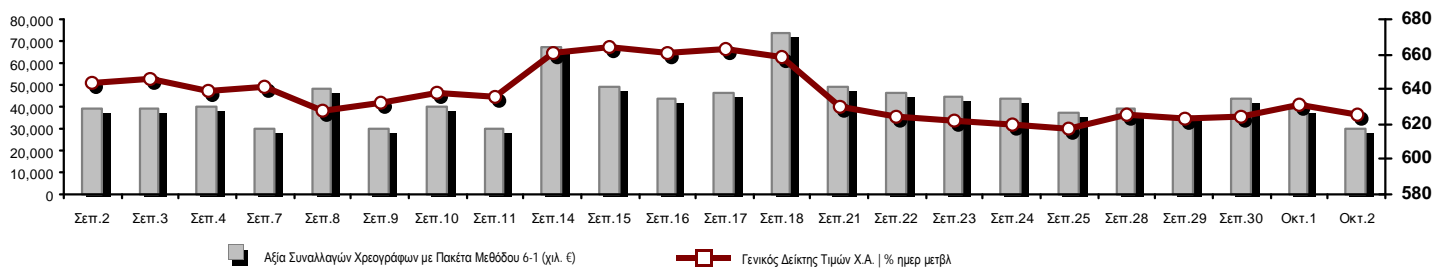
**Ενότητα 7: Αναλυτικά Στοιχεία Συναλλαγών Αγοράς Παραγώγων**

- Συμβόλαια Μελλοντικής Εκπλήρωσης σε Δείκτες
- Συμβόλαια Μελλοντικής Εκπλήρωσης σε Μετοχές
- Δικαιώματα Προαίρεσης σε Δείκτες
- Δικαιώματα Προαίρεσης σε Μετοχές
- Στοιχεία Συναλλαγών Προϊόντων Δανεισμού

**Παράρτημα Α: Κωδικοί και ονομασίες Κλάδων Οικονομικής Δραστηριότητας του Χρηματιστηρίου Αθηνών**

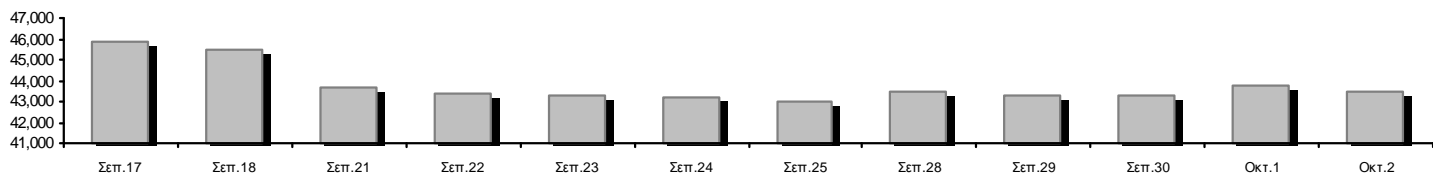
**Οι Αγορές Χρεογράφων Παραγώγων Δανεισμού**

Γενικός Δείκτης Τιμών και Αξία Συναλλαγών Μετοχών και Παραγώγων

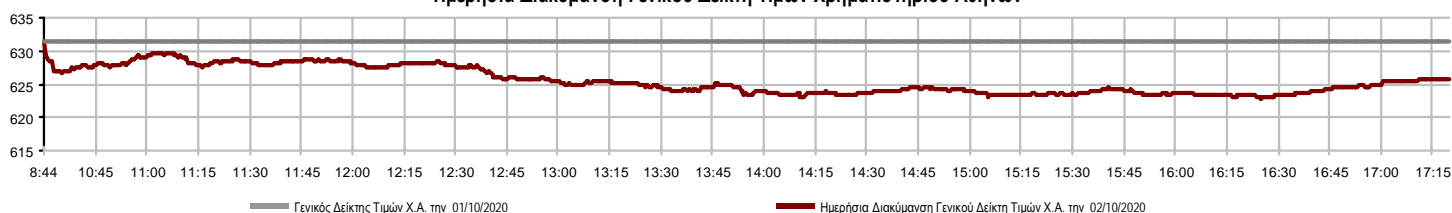


<b>Κεφαλαιοποίηση Χ.Α. (εκατ €)**:</b>	43,512.54		<b>Συνολικές Ανοικτές Θέσεις σε Παράγωγα</b>	293,959
Ημερήσια μεταβολή: εκατ. €   %	-289.76	-0.66%	Ανοικτές θέσεις σε ΣΜΕ επί Δεικτών   % ημερ μετβλ	4,237 0.86%
Μέση ετήσια Κεφ/ποίηση: εκατ. €   % Μετβλ. Μέση προηγ. έτος	47,437.07	-13.41%	Ανοικτές θέσεις σε ΣΜΕ επί μετοχών   % ημερ μετβλ	287,047 1.52%
<b>Γενικός Δείκτης Τιμών Χ.Α.   % ημερ μετβλ</b>	625.67	-0.92%	Ανοικτές θέσεις σε Δικαιώματα επί Δεικτών   % ημερ μετβλ	1,389 2.28%
<b>Κεφαλαιοποίηση Γενικού Δείκτη (εκατ. €)</b>	38,230.12		Ανοικτές θέσεις σε Δικαιώματα επί μετοχών   % ημερ μετβλ	1,286 0.78%
Ημερήσια μεταβολή (εκατ. €)	-292.35			
<b>Αξία Συναλλαγών Χρεογράφων με Πακέτα Μεθόδου 6-1 (χιλ. €)</b>	29,805.57		<b>Πλήθος Συμβολαίων Παραγώγων:</b>	15,037
Ημερήσια μεταβολή: %	-8,993.72	-23.18%	Ημερήσια μεταβολή: τμχ   %	-3,212 -17.60%
Μέση Αξία Συν/γών ΥiD: χιλ. €   % Μετβλ Μέση προηγ. έτος	62,200.10	-5.48%	Μέσος Όγκος Συμβ. ΥiD: % Μετβλ Μέσο προηγ. Έτος	36,853 -12.03%
<b>Αξία Συναλλαγών Πακέτων Μεθόδου 6-1 (χιλ. €)</b>	1,540.73		<b>Πλήθος Πράξεων Παραγώγων:</b>	1,436
<b>Αξία Συναλλαγών Πακέτων Μεθόδου 6-2 &amp; 6-3 (χιλ. €)</b>	0.00		Ημερήσια μεταβολή: πλήθος   %	-228 -13.70%
<b>Αξία Συναλλαγών Ομολόγων (χιλ.€)</b>	331.24		Μέσο Πλήθος Πράξεων ΥiD: % Μετβλ Μέσο προηγ. Έτος	2,537 -10.95%
<b>Όγκος Συναλλαγών Χρεογράφων με Πακέτα Μεθόδου 6-1 (χιλ. Τμχ)</b>	25,220.17		<b>Συνολικές Ανοικτές Θέσεις σε Δανεισμό</b>	229,721
Ημερήσια μεταβολή: χιλ. τμχ   %	2,198.43	9.55%	Ημερήσια μεταβολή: τμχ   %	25,212 12.33%
Μέσος Όγκος Συν/γών ΥiD: % Μετβλ Μέσο προηγ. Έτος	40,676.70	28.12%	<b>Πλήθος Συναλλαγών Δανεισμού (Πολυμερής/Διμερής)</b>	2,000
<b>Όγκος Συναλλαγών Πακέτων Μεθόδου 6-1 (χιλ. Τεμάχια)</b>	221.80		Ημερήσια μεταβολή: τμχ   %	-66,000
<b>Όγκος Συναλλαγών Πακέτων Μεθόδου 6-2 &amp; 6-3 (χιλ. Τεμάχια)</b>	0.00		<b>Πλήθος Πολυμερών Συναλλαγών</b>	0
<b>Όγκος Συναλλαγών Ομολόγων</b>	347,000		<b>Πλήθος Διμερών Συναλλαγών</b>	2,000
<b>Πλήθος Πράξεων Χρεογράφων με Πακέτα Μεθόδου 6-1</b>	21,464		<b>Πλήθος Πράξεων Δανεισμού:</b>	1
Ημερήσια μεταβολή: πλήθος   %	-1,792	-7.71%	Ημερήσια μεταβολή: %	-13
Μέσο Πλήθος Πράξεων ΥiD: % Μετβλ Μέσο προηγ. Έτος	31,618	16.46%	<b>Πλήθος Πράξεων Πολυμερών Συναλλαγών</b>	0
<b>Πλήθος πακέτων Μεθόδου 6-1</b>	3		<b>Πλήθος Πράξεων Διμερών Συναλλαγών</b>	1
<b>Πλήθος πακέτων Μεθόδου 6-2 &amp; 6-3</b>	0			
<b>Πλήθος συναλλαγών Ομολόγων</b>	36			

Κεφαλαιοποίηση Χ.Α. (εκατ €)\*\*



Ημερήσια Διακύμανση Γενικού Δείκτη Τιμών Χρηματιστηρίου Αθηνών



**Χρηματιστηριακοί Δείκτες**

Όνομασία Δείκτη	02/10/2020	01/10/2020	Δ μον.	Δ %	Κατώτερη	Ανώτερη	Κατ.έτους	Ανωτ.έτους	Ετησ. μεταβ.
<b>Γενικός Δείκτης Τιμών Χ.Α.</b>	625.67	631.51	-5.84	-0.92%	622.90	631.51	469.55	949.20	-31.75%
FTSE/Χ.Α. Large Cap	1,486.76	1,504.45	-17.69	-1.18%	1,481.19	1,504.45	1,135.79	2,371.26	-35.30%
FTSE/Χ.Α. Mid Cap	880.41	873.57	6.84	0.78%	870.44	883.64	659.09	1,298.86	-26.34%
FTSE/Χ.Α.-Χ.Α.Κ. Τραπεζικός Δείκτης	222.78	228.29	-5.51	-2.41%	221.02	228.29	199.24	673.55	-66.75%
FTSE/Χ.Α. Υψηλής Μερισματικής Απόδοσης	2,285.10	2,305.44	-20.34	-0.88%	2,277.51	2,305.44	1,730.40	3,015.23	-22.31%
FTSE/Χ.Α. Διεθνούς Δραστηριοποίησης Plus	1,779.69	1,796.75	-17.06	-0.95%	1,772.86	1,799.38	1,269.53	2,435.50	-23.25%
FTSE/Χ.Α. Mid & Small Cap Θεμελιωδών Μεγεθών	2,513.59	2,517.49	-3.90	-0.15%	2,498.89	2,536.66	2,028.59	3,205.70	-15.53%
Δείκτης ATHEX Select Plus	2,511.29	2,520.03	-8.74	-0.35%	2,489.89	2,526.20	1,698.34	3,182.42	-16.23%
Δείκτης ATHEX Select	2,395.81	2,386.92	8.89	0.37%	2,375.81	2,422.24	1,734.15	3,581.16	-26.80%
FTSE/Χ.Α. Δείκτης Αγοράς	373.37	376.95	-3.58	-0.95%	371.87	376.95	282.92	587.56	-34.36%
Δείκτης FTSE Med	3,759.91	3,725.99	33.91	0.91%			3,062.99	5,342.28	-24.48%
Δείκτης Συνολικής Απόδοσης Γενικού Δείκτη Χ.Α.	1,050.34	1,060.16	-9.82	-0.93%	1,045.70	1,060.16	770.25	1,557.05	-29.77%
FTSE/Χ.Α. Large Cap Συνολικής Απόδοσης	2,276.45	2,303.53	-27.08	-1.18%			1,760.89	3,542.27	-33.31%
FTSE/Χ.Α. Mid Cap Συνολικής Απόδοσης	1,099.80	1,091.26	8.54	0.78%			818.92	1,582.98	-24.51%
FTSE/Χ.Α.-Χ.Α.Κ. Τραπεζικός Δείκτης Συνολ. Απόδ.	195.14	199.96	-4.82	-2.41%			176.97	588.56	-66.74%
Ελληνικός Δείκτης Mid & Small Cap	988.26	990.50	-2.24	-0.23%	981.15	992.89	701.19	1,312.90	-21.16%
FTSE/Χ.Α. Τράπεζες	294.35	301.62	-7.27	-2.41%	292.02	301.62	263.25	889.92	-66.75%
FTSE/Χ.Α. Ασφάλειες	1,594.50	1,602.48	-7.98	-0.50%	1,582.54	1,642.34	1,076.29	2,088.80	-21.26%
FTSE/Χ.Α. Χρηματοοικονομικές Υπηρεσίες	564.88	562.85	2.03	0.36%	556.93	566.46	548.44	1,123.81	-43.34%
FTSE/Χ.Α. Βιομηχανικά Προϊόντα & Υπηρεσίες	2,309.50	2,317.95	-8.45	-0.36%	2,300.92	2,321.18	1,302.84	2,712.84	-9.84%
FTSE/Χ.Α. Εμπόριο	47.09	47.10	-0.01	-0.02%	46.30	47.60	38.18	75.77	-32.38%
FTSE/Χ.Α. Ακίνητης Περιουσίας	3,771.11	3,798.79	-27.68	-0.73%	3,751.76	3,862.20	2,945.19	5,826.74	-31.00%
FTSE/Χ.Α. Καταναλωτικά Προϊόντα & Υπηρεσίες	7,732.78	7,852.84	-120.06	-1.53%	7,724.43	7,852.84	5,596.91	10,280.00	-21.18%
FTSE/Χ.Α. Τρόφιμα & Ποτά	8,088.87	8,139.00	-50.13	-0.62%	7,998.85	8,139.00	5,768.28	13,004.12	-28.19%
FTSE/Χ.Α. Πρώτες Ύλες	4,707.73	4,590.20	117.53	2.56%	4,486.40	4,728.40	2,713.19	7,435.44	-27.10%
FTSE/Χ.Α. Κατασκευές & Υλικά	2,222.41	2,227.62	-5.21	-0.23%	2,201.97	2,232.15	1,403.78	3,344.96	-27.92%
FTSE/Χ.Α. Ενέργεια	2,524.26	2,573.52	-49.26	-1.91%	2,512.60	2,573.52	2,268.39	5,154.35	-50.00%
FTSE/Χ.Α. Ταξίδια & Αναψυχή	1,249.48	1,271.91	-22.43	-1.76%	1,245.77	1,271.91	904.20	2,084.49	-35.58%
FTSE/Χ.Α. Τεχνολογία	815.74	817.07	-1.33	-0.16%	804.16	833.76	537.98	1,029.21	-9.41%
FTSE/Χ.Α. Τηλεπικοινωνίες	3,422.80	3,424.94	-2.14	-0.06%	3,402.10	3,439.71	2,480.07	3,960.95	-12.80%
FTSE/Χ.Α. Υπηρεσίες Κοινής Ωφέλειας	3,690.49	3,713.99	-23.50	-0.63%	3,648.91	3,713.99	1,865.80	3,883.61	15.86%
FTSE/Χ.Α. Υγεία	426.19	415.96	10.23	2.46%	405.11	426.19	395.48	508.96	-15.58%
Δείκτης Όλων των Μετοχών Χ.Α.	152.81	153.81	-1.00	-0.65%	152.81	152.81	122.81	223.49	-29.14%
Ελληνικός Δείκτης Εταιρικών Ομολόγων	118.61	118.53	0.08	0.07%			106.56	121.22	-1.38%
Ελληνικός Δείκτης Τιμών Εταιρικών Ομολόγων	91.99	91.94	0.05	0.06%			84.04	96.15	-3.88%

Σημείωση 1: Το κλείσιμο των Δεικτών FTSE/Med 100, Ελληνικός Δείκτης Εταιρικών Ομολόγων και, Ελληνικός Δείκτης Τιμών Εταιρικών Ομολόγων αφορούν την συνεδρίαση της 30/09/2020.

Σημείωση 2: Ο Ελληνικός Δείκτης Mid & Small Cap είναι Customized δείκτης υπολογιζόμενος από το Χρηματιστήριο Αθηνών.

**Αναλυτικά Στοιχεία Συναλλαγών Αγοράς Χρεογράφων**

	Όλα τα Χρεόγραφα	Κύρια Αγορά	Επιτήρηση	Διαπραγματεύσιμα Αμοιβαία Κεφάλαια
<b>Σύνολα</b>	113	103	9	1
Ανοδικές / Καθοδικές / Σταθερές:	34 / 63 / 16	32 / 58 / 13	2 / 4 / 3	0 / 1 / 0
<b>Κεφαλαιοποίηση Χ.Α. (εκατ €) **</b>	43,512.54	43,252.81	259.73	
Μέση Ημερήσια Αξία Συν/γών (χιλ. €)	62,200.10	62,166.16	71.64	44.57
<b>Αξία Συναλλαγών</b>	29,805.57	29,722.34	83.22	0.01
Κύριος Πίνακας:	28,264.83	28,181.60	83.22	0.01
Προσυμφωνημένων Συναλλαγών 6_1_2_3:	1,540.73	1,540.73	0.00	0.00
Πίνακας Εκποιήσεων:	0.00	0.00	0.00	0.00
Πίνακας Ειδικών Όρων:	0.00	0.00	0.00	0.00
Μέσος Ημερήσιος Όγκος Συναλλαγών	40,676,699	40,202,068	499,137	2,408
<b>Όγκος Συναλλαγών</b>	25,220,172	24,318,681	901,490	1
Κύριος Πίνακας:	24,998,374	24,096,883	901,490	1
Προσυμφωνημένων Συναλλαγών 6_1_2_3:	221,798	221,798	0	0
Πίνακας Εκποιήσεων:	0	0	0	0
Πίνακας Ειδικών Όρων:	0	0	0	0
Μέσο Ημερήσιο Πλήθος Πράξεων	31,618	31,483	133	3
<b>Αριθμός Πράξεων</b>	21,464	21,288	175	1
Κύριος Πίνακας:	21,461	21,285	175	1
Προσυμφωνημένων Συναλλαγών 6_1_2_3:	3	3	0	0
Πίνακας Εκποιήσεων:	0	0	0	0
Πίνακας Ειδικών Όρων:	0	0	0	0

**Στοιχεία Συναλλαγών Κλάδων Χρηματιστηρίου Αθηνών & Χρηματοοικονομικών Προϊόντων (Δ.Α.Κ.)**

Κωδικός	Κλάδοι	Ανοδικές / Καθοδικές / Σταθερές	Αριθμός Πράξεων	Όγκος Συναλλαγών	Αξία Συναλλαγών	% στη Συνολική Αξία
12000	- Χρηματοοικονομικά Προϊόντα	0 / 1 / 0	1	1	14.90	0.00%
3510	- Ακίνητη Περιουσία	3 / 4 / 1	548	173,676	868,713.88	2.91%
3030	- Ασφάλειες	0 / 1 / 0	93	24,429	97,979.93	0.33%
5020	- Βιομηχανικά Προϊόντα & Υπηρεσίες	7 / 10 / 1	2,828	1,848,151	5,483,182.37	18.40%
4040	- Εμπόριο	4 / 1 / 0	384	152,104	472,894.99	1.59%
6010	- Ενέργεια	1 / 2 / 1	1,414	326,357	2,398,268.33	8.05%
4020	- Καταναλωτικά Προϊόντα & Υπηρεσίες	0 / 4 / 3	1,081	185,397	1,452,163.84	4.87%
5010	- Κατασκευές & Υλικά Κατασκευών	3 / 6 / 0	1,935	984,486	1,722,399.60	5.78%
4030	- Μέσα Ενημέρωσης	0 / 1 / 0	44	34,450	8,051.96	0.03%
4520	- Προσωπική Φροντίδα, Φάρμακα & Παντοπωλεία	1 / 2 / 0	145	31,074	120,977.01	0.41%
5510	- Πρώτες Ύλες	6 / 4 / 3	922	354,032	738,991.44	2.48%
4050	- Ταξίδια και Αναψυχή	0 / 4 / 1	1,366	674,453	2,142,065.28	7.19%
1010	- Τεχνολογία	2 / 6 / 1	206	61,147	124,457.43	0.42%
1510	- Τηλεπικοινωνίες	1 / 3 / 1	1,441	472,028	3,481,289.37	11.68%
3010	- Τράπεζες	0 / 4 / 2	5,713	11,043,250	6,567,571.02	22.03%
4510	- Τρόφιμα, Ποτά & Καπνοβιομηχανίες	3 / 2 / 2	183	39,315	204,175.99	0.69%
2010	- Υγεία	1 / 3 / 0	29	23,668	9,926.86	0.03%
6510	- Υπηρεσίες Κοινής Ωφέλειας	1 / 4 / 0	2,330	837,764	3,627,553.69	12.17%
3020	- Χρηματοοικονομικές Υπηρεσίες	1 / 1 / 0	801	7,954,390	284,887.93	0.96%

**Οι 10 Μετοχές με τη μεγαλύτερη Άνοδο & Πτώση**

**Κύρια Αγορά**

Μετοχές με τη μεγαλύτερη Θετική μεταβολή τιμής	Τιμή κλεισ.	Μεταβ.	Μετοχές με τη μεγαλύτερη Αρνητική μεταβολή τιμής	Τιμή κλεισ.	Μεταβ.
MARFIN INVESTMENT GROUP (ΚΟ)	0.0262	11.97% #	UNIBIOS (ΚΟ)	0.211	-4.96% α
ΕΒΡΟΦΑΡΜΑ (ΚΟ)	0.79	6.76% #	SPACE HELLAS (ΚΟ)	4.11	-4.20% α
CENERGY HOLDINGS (ΚΑ)	1.336	4.70% #	ΕΚΤΕΡ (ΚΟ)	0.76	-3.43% α
ΒΙΟΗΑΛCO SA/ΝV (ΚΑ)	2.905	3.01% #	ΣΑΡΑΝΤΗΣ ΓΡ. (ΚΟ)	8.6	-3.37% α
ΓΕΚ ΤΕΡΝΑ (ΚΟ)	6.36	2.58% #	ΕΥΡΟΒΑΝΚ HOLDINGS (ΚΟ)	0.362	-3.21% α
INTRACOM HOLDINGS (ΚΟ)	0.728	2.54% #	ΜΟΤΟΡ ΟΪΛ (ΚΟ)	10	-2.91% α
ΒΥΤΕ COMPUTER (ΚΟ)	0.962	2.34% #	ΕΘΝΙΚΗ ΤΡΑΠΕΖΑ (ΚΟ)	1.055	-2.68% α
ΕΛΒΑΛΧΑΛΚΟΡ (ΚΟ)	1.44	1.70% #	INTRAKAT (ΚΟ)	1.28	-2.66% α
ΚΡΙ - ΚΡΙ (ΚΟ)	6.16	0.98% #	ΠΕΙΡΑΙΩΣ ΤΡΑΠΕΖΑ (ΚΟ)	1.04	-2.62% α
ΟΛΠ (ΚΟ)	16.9	0.60% #	ΑΔΜΗΕ ΣΥΜΜΕΤΟΧΩΝ Α.Ε. (ΚΟ)	2.3	-2.54% α

Μετοχές με τη μεγαλύτερη Αξία Συναλλαγών	Αξία (χιλ. €)	Μεταβ.	Μετοχές με το μεγαλύτερο Όγκο Συναλλαγών	Όγκος	Μεταβ.
ΜΥΤΙΛΗΝΑΙΟΣ (ΚΟ)	4,202.51	-0.75% α	MARFIN INVESTMENT GROUP (ΚΟ)	7,924,714	11.97% #
ΟΤΕ (ΚΟ)	3,316.31	-0.08% α	ΕΥΡΟΒΑΝΚ HOLDINGS (ΚΟ)	4,748,941	-3.21% α
ΕΘΝΙΚΗ ΤΡΑΠΕΖΑ (ΚΟ)	2,441.44	-2.68% α	ΑΛΡΗΑ ΒΑΝΚ (ΚΟ)	3,209,224	-1.10% α
ΕΥΡΟΒΑΝΚ HOLDINGS (ΚΟ)	1,717.20	-3.21% α	ΕΘΝΙΚΗ ΤΡΑΠΕΖΑ (ΚΟ)	2,293,088	-2.68% α
ΜΟΤΟΡ ΟΪΛ (ΚΟ)	1,634.04	-2.91% α	ΠΕΙΡΑΙΩΣ ΤΡΑΠΕΖΑ (ΚΟ)	717,299	-2.62% α
ΑΛΡΗΑ ΒΑΝΚ (ΚΟ)	1,619.46	-1.10% α	CENERGY HOLDINGS (ΚΑ)	675,555	4.70% #
ΟΠΑΠ (ΚΟ)	1,573.62	-1.78% α	ΕΛΛΑΚΤΩΡ (ΚΟ)	615,539	-0.67% α
ΔΕΗ (ΚΟ)	1,502.64	-0.59% α	ΜΥΤΙΛΗΝΑΙΟΣ (ΚΟ)	454,019	-0.75% α
JUMBO (ΚΟ)	1,134.43	-1.62% α	ΑΔΜΗΕ ΣΥΜΜΕΤΟΧΩΝ Α.Ε. (ΚΟ)	416,198	-2.54% α
ΑΔΜΗΕ ΣΥΜΜΕΤΟΧΩΝ Α.Ε. (ΚΟ)	957.43	-2.54% α	ΔΕΗ (ΚΟ)	300,814	-0.59% α

Σημείωση: Απεικονίζονται οι Μετοχές που δεν ανήκουν στις Κατηγορίες Χαμηλής Διασποράς και Επιτήρησης και πραγματοποιήσαν κατά τη διάρκεια της συνεδρίασης Αξία Συναλλαγών μεγαλύτερη από 10,000 Ευρώ.

**Αναλυτικά Στοιχεία Συναλλαγών Αγοράς Παραγώγων**

	Αριθμός Πράξεων	Όγκος	Ανοικτές θέσεις
<b>Σ.Μ.Ε. σε Δείκτες</b>	200	824	4,237
FTSE/X.A. Large Cap	200	824	4,237
<b>Σ.Μ.Ε. σε Μετοχές</b>	1,222	14,072	287,047
ΑΔΜΗΕ ΣΥΜΜΕΤΟΧΩΝ Α.Ε. (ΚΟ)	63	429	5,274
ALPHA BANK (ΚΟ)	160	3,638	91,505
ΑΤΤΙΚΑ BANK Α.Τ.Ε. (ΚΟ)	0	0	230
COCA-COLA HBC AG (ΚΟ)	8	18	305
CENERGY HOLDINGS (ΚΑ)	101	656	1,877
ΕΛΛΑΚΤΩΡ (ΚΟ)	70	405	7,842
EUROBANK HOLDINGS (ΚΟ)	70	2,171	43,247
ΕΥΔΑΠ (ΚΟ)	1	1	152
FOURLIS ΣΥΜΜΕΤΟΧΩΝ (ΚΟ)	1	1	393
ΓΕΚ ΤΕΡΝΑ (ΚΟ)	35	214	3,474
ΕΛΛΗΝ. ΧΡΗΜΑΤΙΣΤΗΡΙΑ-Χ.Α. (ΚΟ)	5	6	2,037
ΕΛΛΗΝΙΚΑ ΠΕΤΡΕΛΑΙΑ (ΚΟ)	18	166	1,686
INTRACOM HOLDINGS (ΚΟ)	14	155	869
JUMBO (ΚΟ)	14	29	290
LAMDA DEVELOPMENT(ΚΟ)	19	48	2,054
MARFIN INVESTMENT GROUP (ΚΟ)	46	1,096	47,310
ΜΟΤΟΡ ΟΪΛ (ΚΟ)	24	45	732
ΜΥΤΙΛΗΝΑΙΟΣ (ΚΟ)	42	168	4,304
ΕΘΝΙΚΗ ΤΡΑΠΕΖΑ (ΚΟ)	163	2,500	38,711
ΟΠΑΠ (ΚΟ)	18	40	2,100
ΟΤΕ (ΚΟ)	28	166	2,257
ΟΛΠ (ΚΟ)	0	0	300
ΠΕΙΡΑΙΩΣ ΤΡΑΠΕΖΑ (ΚΟ)	80	1,051	12,676
ΔΕΗ (ΚΟ)	37	188	9,484
ΤΕΡΝΑ ΕΝΕΡΓΕΙΑΚΗ (ΚΟ)	16	107	3,010
ΤΙΤΑΝ CEMENT (ΚΑ)	16	60	934
ΥΙΟΗΛΛΑΚΟ SA/NV (ΚΑ)	173	714	3,994
<b>Δικαιώματα σε Δείκτες</b>	11	138	1,389
FTSE/X.A. Large Cap	11	138	1,389
<b>Δικαιώματα σε Μετοχές</b>	3	3	1,286
ALPHA BANK (ΚΟ)	0	0	7
ΕΘΝΙΚΗ ΤΡΑΠΕΖΑ (ΚΟ)	0	0	453
ΟΠΑΠ (ΚΟ)	0	0	214
ΟΤΕ (ΚΟ)	0	0	355
ΠΕΙΡΑΙΩΣ ΤΡΑΠΕΖΑ (ΚΟ)	0	0	20
ΔΕΗ (ΚΟ)	3	3	237
<b>Συνολική Δραστηριότητα</b>	1,436	15,037	293,959



## Ημερήσιο Δελτίο Τιμών

Έτος: 141 Αύξων Αριθμός Συνεδρίασης: 188

## Ενότητα 2: Αναλυτικά Στοιχεία Συναλλαγών Χρεογράφων

Παρασκευή, 2 Οκτωβρίου, 2020

Πληθός Χρεογράφων	Όνομ. Αξία	Μερίσματα [1]			Ημερ. Τελ. Αποκοπής Μέρημα [2]	Αποκοπή Δικαίωμα	Σημ.	Χρεόγραφο	Τιμή κλεισίματος	% μεταβ.	Προηγ. Κλείσιμο-ημ/τία	Άνοιγμα	Κατωτ Τιμή	Ανωτ Τιμή	Τελ Τιμή	Σταθμ Τιμή	Τελευταία ζήτηση [7]	Τελευταία προσφορά [7]	Ρ/Ε μετά φ.	Χρήση	Όγκος	Πράξεις	Αξία Συναλλαγών[8]	Χ.Α. Εταιρείας (χιλ. €) [3,5]	Χαμηλό έτους	Υψηλό έτους	Κλάδος [4]	
		2017	2018	2019																								
1,543,699,381	0.300	---	---	---	07/04/2008	18/04/2017	---	ALPHA BANK (ΚΟ)	0.506	-1.10	€ 0.5116	01/10/2020	0.511	0.5	0.5112	0.506	0.505	3000@0.505	32478@0.506	---	---	3,209,224	1,406	1,619,464.16	781,111.89	0.4832	1.928	30101010
461,254,013	0.300	---	---	---	04/06/2008	30/04/2018	---	ATTICA BANK Α.Τ.Ε. (ΚΟ)	0.168	---	0.168	01/10/2020	0.168	0.1654	0.169	0.168	0.168	200@0.165	9477@0.168	---	---	72,643	56	12,191.73	77,490.67	0.16	0.412	30101010
48,855,000	0.080	(0.275)	(0.375)	0.23	20/07/2020	25/06/2019	---	AUTOHELLAS (ΚΟ)	3.9	---	3.9	01/10/2020	3.895	3.82	3.91	3.9	3.872	72@3.90	6321@3.91	---	---	72,224	272	279,658.00	190,534.50	3.08	8.28	40201040
190,162,681	---	---	---	---	07/12/2016	---	---	CENERGY HOLDINGS (ΚΑ)	1.336	4.70	€ 1.276	01/10/2020	1.28	1.27	1.346	1.336	1.32	400@1.32	3245@1.34	---	---	675,555	712	891,561.33	254,057.34	0.585	1.51	50202010
370,251,684	6.70	0.54	2.57	0.62	02/07/2020	29/04/2013	---	COCA-COLA HBC AG (ΚΟ)	21.57	-0.65	€ 21.71	01/10/2020	21.41	21.33	21.6	21.57	21.456	1722@21.58	20@21.68	---	---	6,354	66	136,333.84	7,986,328.82	15.385	34.88	45101020
13,400,000	0.300	---	---	---	28/12/2015	18/01/2019	---	EPSILON NET (ΚΟ)	2.7	---	2.7	01/10/2020	2.7	2.68	2.7	2.7	2.69	250@2.64	1629@2.70	---	---	771	5	2,073.70	36,180.00	1.6	2.96	10101015
3,709,161,852	0.220	---	---	---	02/05/2008	20/05/2019	---	EUROBANK HOLDINGS (ΚΟ)	0.362	-3.21	€ 0.374	01/10/2020	0.372	0.3565	0.372	0.362	0.362	13379@0.361	1000@0.362	---	---	4,748,941	1,352	1,717,202.04	1,342,716.59	0.282	0.924	30101010
52,004,961	0.810	---	---	---	21/06/2010	23/07/2019	---	FOURLIS ΣΥΜΜΕΤΟΧΩΝ (ΚΟ)	3.89	-0.26	€ 3.9	01/10/2020	3.87	3.83	3.94	3.89	3.891	700@3.87	4564@3.89	---	---	88,490	309	344,306.82	202,299.30	2.745	5.98	40401010
136,059,759	0.880	0.36	0.39	0.062	30/06/2020	05/03/2014	---	JUMBO (ΚΟ)	14.58	-1.62	€ 14.82	01/10/2020	14.82	14.53	14.82	14.58	14.624	3332@14.58	4037@14.60	---	---	77,574	669	1,134,433.11	1,983,751.29	9.94	19.48	40203045
176,736,715	0.300	---	---	---	30/05/2007	27/11/2019	---	LAMDA DEVELOPMENT(ΚΟ)	5.46	-0.91	€ 5.51	01/10/2020	5.5	5.43	5.6	5.46	5.495	381@5.45	3000@5.52	---	---	150,494	430	826,940.01	964,982.46	4.26	8.85	35101010
939,510,748	0.300	---	---	---	26/04/2007	29/08/2014	---	MARFIN INVESTMENT GROUP (ΚΟ)	0.0262	11.97	€ 0.0234	01/10/2020	0.024	0.024	0.0267	0.0262	0.025	2000@0.026	126139@0.026	---	---	7,924,714	647	201,741.00	24,615.18	0.0213	0.1296	30202000
82,447,868	---	---	---	---	23/07/2019	---	---	TITAN CEMENT (ΚΑ)	11	-1.96	€ 11.22	01/10/2020	11.14	10.9	11.14	11	11.029	969@10.98	250@11.02	---	---	17,318	230	190,993.94	906,926.55	8.55	19.54	50101030
259,189,761	---	---	0.01	07/09/2020	26/02/2016	---	---	VIOLHALCO SANV (ΚΑ)	2.905	3.01	€ 2.82	01/10/2020	2.745	2.745	2.92	2.905	2.86	350@2.90	3809@2.91	---	---	200,790	602	574,277.48	752,946.26	1.47	3.99	55102015
232,000,000	2.12	---	0.0601	0.0889	24/08/2020	19/06/2017	---	ΔΔΜΗΕ ΣΥΜΜΕΤΟΧΩΝ Α.Ε. (ΚΟ)	2.3	-2.54	€ 2.36	01/10/2020	2.34	2.275	2.35	2.3	2.3	6831@2.30	16388@2.30	9.93	2019	416,198	648	957,425.87	533,600.00	1.57	2.775	65101015
71,417,100	0.650	0.55	0.6	---	03/06/2019	27/06/2014	---	ΑΕΡΟΠΟΡΙΑ ΑΙΓΑΙΟΥ (ΚΟ)	2.92	-1.52	€ 2.965	01/10/2020	2.965	2.905	3	2.92	2.981	3613@2.93	150@2.95	---	---	173,929	620	518,553.13	208,537.93	2.905	9.08	40501010
103,423,291	0.570	---	---	---	01/08/2011	19/04/2016	---	ΓΕΚ ΤΕΡΝΑ (ΚΟ)	6.36	2.58	€ 6.2	01/10/2020	6.18	6.18	6.4	6.36	6.322	9129@6.35	533@6.37	---	---	75,083	474	474,648.97	657,772.13	3.705	8.93	50101010
232,000,000	2.48	---	---	---	20/07/2015	12/12/2001	---	ΔΕΗ (ΚΟ)	5.02	-0.59	€ 5.05	01/10/2020	4.988	4.962	5.035	5.02	4.995	670@5.01	3000@5.03	---	---	300,814	913	1,502,640.07	1,164,640.00	1.453	5.285	65101015
914,715,153	3.00	---	---	---	16/05/2008	29/08/2018	---	ΕΘΝΙΚΗ ΤΡΑΠΕΖΑ (ΚΟ)	1.055	-2.68	€ 1.084	01/10/2020	1.081	1.054	1.0885	1.055	1.065	500@1.05	104@1.06	---	---	2,293,088	1,897	2,441,438.00	965,024.49	0.815	3.072	30101010
214,272,003	1.03	---	---	---	05/07/2011	22/07/2019	---	ΕΛΛΑΚΤΡ (ΚΟ)	1.474	-0.67	€ 1.484	01/10/2020	1.484	1.441	1.5	1.474	1.476	1000@1.46	1000@1.48	---	---	615,539	888	908,234.89	315,836.93	0.512	1.968	50101010
60,348,000	0.490	0.0502	0.05	0.07	04/06/2020	05/08/2020	---	ΕΛΛΗΝ. ΧΡΗΜΑΤΙΣΤΗΡΙΑ Χ.Α. (ΚΟ)	2.81	-0.71	€ 2.83	01/10/2020	2.79	2.79	2.82	2.81	2.802	326@2.81	132@2.82	---	---	29,676	154	83,146.93	169,577.88	2.54	5.05	30202015
305,635,185	2.18	0.4	0.75	0.5	29/06/2020	01/10/2003	---	ΕΛΛΗΝΙΚΑ ΠΕΤΡΕΛΑΙΑ (ΚΟ)	4.66	0.11	€ 4.655	01/10/2020	4.64	4.61	4.73	4.66	4.667	1750@4.64	138@4.71	---	---	163,691	339	763,915.21	1,424,259.96	4.4	8.8	60101000
106,500,000	0.600	0.2	0.27	0.38	30/06/2020	28/01/2000	---	ΕΥΔΑΠ (ΚΟ)	6.7	-0.74	€ 6.75	01/10/2020	6.7	6.6	6.72	6.7	6.652	223@6.65	150@6.73	---	---	38,664	311	257,196.09	713,550.00	4.95	7.78	65102030
110,782,980	0.750	1.3	1.3	1.1507	24/06/2020	04/11/2013	---	ΜΟΤΟΡ ΟΙΛ (ΚΟ)	10	-2.91	€ 10.3	01/10/2020	10.21	9.92	10.23	10	10.063	2724@10.00	322@10.03	---	---	162,383	1,069	1,634,042.12	1,107,829.80	8.6	21.24	60101020
142,891,161	0.970	0.32	0.36	0.3617	24/06/2020	07/07/2017	---	ΜΥΤΙΛΗΝΑΙΟΣ (ΚΟ)	9.25	-0.75	€ 9.32	01/10/2020	9.27	9.22	9.3	9.25	9.256	1714@9.24	142@9.26	---	---	454,019	1,470	4,202,508.93	1,321,743.24	4.896	10.39	50203000
25,000,000	2.00	0.1712	0.424	0.5388	27/07/2020	08/08/2003	---	ΟΛΠ (ΚΟ)	16.9	0.60	€ 16.8	01/10/2020	16.8	16.64	17.12	16.9	16.837	140@16.82	250@17.06	11.92	2019	3,098	78	52,159.78	422,500.00	12.96	23	50206060
341,426,387	0.300	0.4	0.7	0.3	21/07/2020	25/04/2001	---	ΟΠΑΠ (ΚΟ)	8.01	-1.78	€ 8.155	01/10/2020	8.09	7.975	8.13	8.01	8.046	85@8.01	1265@8.06	---	---	195,580	667	1,573,621.43	2,734,825.36	5.4021	12.653	40501020
470,174,576	2.83	0.3529	0.5245	0.5554	09/07/2020	18/06/1998	---	ΟΤΕ (ΚΟ)	12.4	-0.08	€ 12.41	01/10/2020	12.33	12.33	12.46	12.4	12.412	641@12.39	2008@12.41	---	---	267,181	1,157	3,316,313.46	5,830,164.74	9.01	14.39	15102015
436,659,164	6.00	---	---	---	16/05/2008	31/07/2017	---	ΠΕΙΡΑΙΩΣ ΤΡΑΠΕΖΑ (ΚΟ)	1.04	-2.62	€ 1.068	01/10/2020	1.068	1.0375	1.07	1.04	1.046	1531@1.04	28@1.04	---	---	717,299	967	750,243.49	454,125.53	0.92	3.394	30101010
69,877,484	0.780	(0.14)	0.1489	0.167	11/05/2020	13/06/2018	---	ΣΑΡΑΝΤΗΣ ΓΡ. (ΚΟ)	8.6	-3.37	€ 8.9	01/10/2020	8.8	8.56	8.82	8.6	8.711	431@8.60	100@8.72	---	---	11,184	99	97,426.13	600,946.36	5.2	9.2	45201020
120,148,358	0.300	0.0419	---	0.1745	22/06/2020	05/03/2020	---	ΤΕΡΝΑ ΕΝΕΡΓΕΙΑΚΗ (ΚΟ)	11.34	0.35	€ 11.3	01/10/2020	11.18	11.12	11.34	11.34	11.215	246@11.26	758@11.36	---	---	80,672	443	904,773.42	1,362,482.38	5.44	12.4	65101010
13,126,020	0.430	---	---	---	08/07/2010	04/09/2020	---	A.S. COMPANY (ΚΟ)	2.03	0.49	€ 2.02	01/10/2020	2	1.97	2.11	2.04	2.004	1000@1.97	20@2.02	---	---	60,100	50	120,451.35	26,645.82	1.69	2.99	40401030
136,014,137	0.040	---	---	---	01/07/2008	21/02/2020	---	AVE (ΚΟ)	0.235	-0.42	€ 0.236	01/10/2020	0.23	0.224	0.244	0.238	0.234	2100@0.230	476@0.238	---	---	34,450	44	8,051.96	31,963.32	0.12	0.38	40301010
35,764,593	2.10	0.035	0.055	0.039	01/04/2020	25/11/2019	---	BRIQ PROPERTIES (ΚΟ)	1.675	-0.89	€ 1.69	01/10/2020	1.7	1.675	1.7	1.675	1.695	700@1.64	1237@1.68	4.10	2019	4,675	8	7,926.25	59,905.69	1.5	2.3	35102030
15,816,009	0.300	---	---	---	01/07/2009	17/07/2000	---	BYTE COMPUTER (ΚΟ)	0.962	2.34	€ 0.94	01/10/2020	0.94	0.94	0.98	0.962	0.963	400@0.962	99@0.968	---	---	17,096	49	16,468.45	15,215.00	0.515	1.24	10101010
101,123,80																												

Πληθος Χρεογράφων	Όνομ. Αξία	Μερίσματα [1]			Ημερ.Τελευτ.Αποκοπής		Σημ.	Χρεόγραφο	Τιμή κλεισίματος	% μεταβ.	Προηγ. Κλείσιμο-ημ/νία		Άνοιγμα	Κατωτ Τιμή	Ανωτ Τιμή	Τελ Σταθμ Τιμή	Τελευταία ζήτηση [7]	Τελευταία προσφορά [7]	P/E μετά φ.	Χρήση	Όγκος	Πράξεις	Αξία Συναλλαγών[8]	Χ.Α. Εταιρείας (χιλ. €) [3,5]	Χαμηλό έτους	Υψηλό έτους	Κλάδος [4]		
		2017	2018	2019	Μέρισμα [2]	Δικαίωμα					Προηγ.	Κλείσιμο-ημ/νία																	
20,578,374	0.620	0.1	---	0.04	20/07/2020	18/05/2015	---	INFORM Π. ΛΥΚΟΣ (ΚΟ)	1.13	---	1.13	01/10/2020	1.12	1.085	1.14	1.13	1.107	1389@1.09	---	---	5,214	20	5,772.18	23,253.56	0.66	1.7	50205030		
76,000,000	1.00	---	---	---	03/07/2007	17/09/2018	---	INTRACOM HOLDINGS (ΚΟ)	0.728	2.54	P	0.71	01/10/2020	0.71	0.691	0.739	0.728	0.723	500@0.720	---	---	171,128	214	123,753.71	55,328.00	0.28	0.915	15101010	
30,477,156	0.300	---	---	---	12/08/2008	17/10/2017	---	INTRAKAT (ΚΟ)	1.28	-2.66	E	1.315	01/10/2020	1.3	1.255	1.3	1.28	1.277	930@1.28	---	---	18,256	36	23,313.33	39,010.76	0.58	1.8	50101010	
4,419,616	1.58	---	---	---	21/07/2011	04/03/2015	---	MEDICON ΕΛΛΑΣ (ΚΟ)	1.68	-0.59	E	1.69	01/10/2020	1.61	1.61	1.68	1.68	1.676	300@1.62	---	---	541	5	906.71	7,424.95	1.5	2.98	20102010	
468,700	0.73	4.869	---	---	25/04/2019	21/05/2004	---	MERMEREN KOMB. A.D. PR. (ΕΛΠ)	48.3	4.32	P	46.3	01/10/2020	48	48	48.5	48.5	48.275	26@45.70	1.12	2019	96	7	4,634.40	22,638.21	40	67.8	55102000	
10,500,000	0.950	---	---	---	24/06/2008	30/06/2017	---	MEVACO (ΚΟ)	1.33	1.53	P	1.31	01/10/2020	1.32	1.3	1.33	1.33	1.311	577@1.30	---	---	2,523	12	3,308.90	13,965.00	1.21	1.87	55102015	
3,953,090	0.300	0.16	0.15	0.5	04/06/2020	05/12/2012	---	PAPERPACK (ΚΟ)	5.25	-2.78	E	5.4	01/10/2020	5.3	5.25	5.3	5.25	5.268	175@5.25	10.62	2019	274	4	1,443.50	20,753.72	3.98	6.1	50203030	
11,812,193	0.470	---	---	---	26/05/2020	07/04/2020	---	PROFILE (ΚΟ)	3.835	-0.26	E	3.845	01/10/2020	3.85	3.82	3.88	3.835	3.85	801@3.84	---	---	3,508	27	13,505.42	45,299.76	2.12	4.34	10101010	
27,345,120	0.280	---	---	---	18/07/2005	26/02/2014	---	QUALITY & RELIABILITY (ΚΟ)	0.215	-1.38	E	0.218	01/10/2020	0.225	0.21	0.225	0.215	0.214	199@0.210	---	---	8,660	18	1,849.70	5,879.20	0.17	0.305	10101010	
35,740,896	1.33	---	---	---	05/09/2008	21/07/2020	---	QUEST ΣΥΜΜΕΤΟΧΩΝ (ΚΟ)	8.28	-0.24	E	8.3	01/10/2020	8.46	8.14	8.52	8.28	8.325	400@8.20	---	---	9,224	51	76,787.18	295,934.62	5.6	9.76	10101010	
57,434,884	1.31	---	---	---	05/06/2008	12/06/2009	---	REDS (ΚΟ)	1.195	1.27	P	1.18	01/10/2020	1.235	1.14	1.235	1.195	1.183	250@1.17	---	---	5,669	14	6,707.61	68,634.69	0.752	1.47	35101010	
6,456,530	1.08	---	---	0.065	09/07/2020	02/08/2010	---	SPACE HELLAS (ΚΟ)	4.11	-4.20	E	4.29	01/10/2020	4.4	4.03	4.4	4.11	4.124	29@4.10	---	---	7,219	52	29,772.20	26,536.34	3.02	5.88	15101010	
15,627,315	0.300	---	---	---	16/11/1992	24/07/2019	---	UNIBIOS (ΚΟ)	0.211	-4.96	E	0.222	01/10/2020	0.225	0.2	0.225	0.211	0.208	1300@0.206	---	---	50,251	73	10,473.54	3,297.36	0.186	0.463	50204000	
144,321,516	0.300	---	---	---	01/07/2011	22/01/2020	---	ΑΒΑΣ Α.Ε. (ΚΟ)	0.4275	-0.70	E	0.4305	01/10/2020	0.436	0.412	0.436	0.4275	0.423	150@0.416	---	---	45,531	93	19,244.55	61,697.45	0.2225	0.64	50101010	
32,413,681	0.370	---	---	---	15/07/2009	11/05/2000	---	ΑΛΟΥΜΥΛΑ (ΚΟ)	0.808	-0.25	E	0.81	01/10/2020	0.824	0.784	0.824	0.808	0.809	1990@0.784	---	---	4,196	17	3,393.58	26,190.25	0.431	1.62	55102035	
24,060,000	0.300	0.01	0.015	0.035	05/05/2020	01/07/2019	---	ΓΕΝΙΚΗ ΕΜΠΟΡΙΟΥ (ΚΟ)	0.74	2.07	P	0.725	01/10/2020	0.74	0.74	0.74	0.74	0.74	2000@0.705	107@0.730	15.99	2019	69	1	51.06	17,804.40	0.54	1.13	50205010
34,720,000	0.310	---	---	---	16/06/2010	01/08/2007	---	ΔΡΟΜΕΑΣ (ΚΟ)	0.369	-0.27	E	0.37	01/10/2020	0.37	0.34	0.37	0.369	0.343	250@0.340	---	---	170	4	58.39	12,811.68	0.245	0.485	40202015	
13,673,200	0.880	---	---	---	18/07/2008	26/07/2001	---	ΕΒΡΟΦΑΡΜΑ (ΚΟ)	0.79	6.76	P	0.74	01/10/2020	0.756	0.75	0.798	0.79	0.776	1000@0.778	---	---	22,330	63	17,334.92	10,801.83	0.61	1.375	45102020	
27,848,000	0.300	0.0034	---	---	20/08/2018	02/09/2003	---	ΕΙΔΗΣΕΟΦΩΝΙΚΗ ΕΛΛΑΣ (ΚΟ)	0.47	---	---	0.47	01/10/2020	0.47	0.47	0.47	0.47	0.47	235717@0.470	---	---	18,050	9	8,483.50	13,088.56	0.199	0.53	15102015	
11,250,000	0.520	---	0.04	---	22/07/2019	09/11/2015	---	ΕΚΤΕΡ (ΚΟ)	0.76	-3.43	E	0.787	01/10/2020	0.78	0.748	0.78	0.76	0.757	10@0.752	---	---	13,800	37	10,443.89	8,550.00	0.54	1.33	50101010	
18,410,839	1.00	---	---	---	07/07/2009	10/09/2010	---	ΕΛΑΣΤΡΟΝ (ΚΟ)	0.874	-0.68	E	0.88	01/10/2020	0.85	0.84	0.874	0.874	0.852	15@0.850	---	---	6,360	32	5,420.56	16,091.07	0.6	1.58	55102010	
375,241,586	0.390	---	0.03	0.03	01/06/2020	14/07/2006	---	ΕΛΒΑΛΧΑΛΚΟΡ (ΚΟ)	1.44	1.70	P	1.416	01/10/2020	1.39	1.374	1.47	1.44	1.43	1000@1.39	---	---	98,036	177	140,143.16	540,347.88	0.83	1.836	55102015	
31,734,530	1.60	---	---	---	09/07/2007	19/07/2006	---	ΕΛΓΕΚΑ (ΚΟ)	0.268	-0.37	E	0.269	01/10/2020	0.269	0.202	0.269	0.268	0.268	700@0.210	---	---	10,552	12	2,828.54	8,504.85	0.202	0.565	45201010	
19,864,886	5.60	0.672	0.672	0.672	26/03/2020	02/07/2008	---	ΕΛΛΑΔΟΣ ΤΡΑΠΕΖΑ (ΚΟ)	13.2	---	---	13.2	01/10/2020	13.1	13.08	13.2	13.2	13.154	30@13.10	---	---	2,055	35	27,031.60	262,216.50	11.9	16.68	30101010	
26,730,187	0.520	0.04	0.06	0.04	27/07/2020	01/08/2017	---	ΕΛΤΟΝ (ΚΟ)	1.255	-1.18	E	1.27	01/10/2020	1.27	1.24	1.27	1.255	1.251	500@1.24	---	---	21,038	50	26,320.49	33,546.38	1.02	1.85	50205010	
30,000,000	0.050	(0.0217)	(0.03)	---	28/06/2019	11/06/2020	---	ΕΝΤΕΡΣΟΦΤ (ΚΟ)	1.78	-0.56	E	1.79	01/10/2020	1.76	1.76	1.78	1.78	1.77	200@1.76	---	---	2,052	15	3,631.48	53,400.00	0.9	1.89	10101015	
36,300,000	1.12	0.221	0.126	0.268	09/07/2020	12/12/2007	---	ΕΥΑΘ (ΚΟ)	3.9	-0.26	E	3.91	01/10/2020	3.9	3.87	3.92	3.9	3.897	114@3.90	---	---	1,416	15	5,518.24	141,570.00	3.06	5	65102030	
27,503,677	0.630	0.12	0.13	0.2446	06/05/2020	18/10/1999	---	ΕΥΡΩΠΑΪΚΗ ΠΙΣΤΗ (ΚΟ)	4	-0.50	E	4.02	01/10/2020	4.04	3.97	4.12	4	4.011	10@3.98	---	---	24,429	93	97,979.93	110,014.71	2.7	5.24	30302010	
114,320,400	0.100	(0.0175)	(0.0575)	---	23/03/2020	05/08/2019	---	ΙΚΤΙΝΟΣ ΕΛΛΑΣ (ΚΟ)	0.506	-0.78	E	0.51	01/10/2020	0.503	0.4975	0.51	0.506	0.502	1000@0.499	---	---	174,735	151	87,668.66	57,846.12	0.4975	1.206	50101035	
8,226,132	0.900	---	---	---	15/05/2009	13/10/2014	---	ΙΛΥΔΑ (ΚΟ)	0.52	4.42	P	0.498	01/10/2020	0.5	0.48	0.52	0.52	0.492	2@0.510	---	---	15,833	28	7,785.27	4,277.59	0.171	0.61	10101015	
8,298,467	0.400	---	---	---	30/08/1993	08/05/2013	---	ΙΝΤΕΑΛ ΟΜΙΛΟΣ (ΚΟ)	1.42	-2.07	E	1.45	01/10/2020	1.34	1.34	1.44	1.42	1.435	800@1.37	---	---	653	10	937.23	11,783.82	0.82	1.63	10102030	
34,986,430	0.440	---	---	---	25/07/2008	23/02/2010	---	ΙΝΤΕΡΓΟΥΝΤ-ΞΥΛΕΜΠΟΡΙΑ (ΚΟ)	0.145	-2.69	E	0.149	01/10/2020	0.145	0.145	0.145	0.145	0.145	2000@0.105	---	---	24	1	3.48	5,766.08	0.108	0.187	50205010	
8,424,900	0.500	---	---	---	12/07/2010	04/07/2019	---	ΙΝΤΕΡΤΕΚ (ΚΟ)	0.568	5.58	P	0.538	01/10/2020	0.578	0.484	0.578	0.568	0.534	500@0.500	---	2019	220	5	117.56	4,785.34	0.402	0.925	50205010	
19,804,134	0.300	---	---	---	01/07/2004	06/11/2017	---	ΚΕΚΡΩΦ (ΚΟ)	2.305	-0.43	E	2.315	01/10/2020	2.3	2.285	2.345	2.305	2.305	275@2.29	---	2019	10,511	76	24,231.26	45,648.53	0.407	2.8	35101010	
40,219,218	0.260	---	---	---	14/09/2020	10/06/2019	---	ΚΛΟΥΚΙΝΑΣ - ΛΑΠΠΑΣ (ΚΟ)	0.518	1.57	P	0.51	01/10/2020	0.532	0.5	0.532	0.518	0.509	500@0.500	---	---	1,395	10	710.38	20,833.55	0.352	0.834	50101010	
11,510,102	0.890	---	---	---	24/06/2005	06/10/1999	---	ΚΛΩΤΕΡΓΙΑ ΝΑΥΠΑΚΤΟΥ (ΚΟ)	0.635	-5.22	E	0.67	01/10/2020	0.49	0.49	0.635	0.635	0.524	60@0.580	---	---	177	7	92.75	7,308.91	0.448	0.92	55101020	
21,224,340	0.420	0.005	---	---	10/09/2018	25/04/2006	---	ΚΟΡΔΕΛΟΥΧ Α.ΦΟΙ (ΚΟ)	0.17	1.19	P	0.168	01/10/2020	0.177	0.163	0.177	0.17	0.166	3000@0.165	---	2019	37,876	45	6,304.14	3,608.14	0.161	0.472	55102010	
33,065,136	0.380	0.115	0.15	0.18	20/08/2020	16/09/2013	---	ΚΡΙ - ΚΡΙ (ΚΟ)	6.16	0.98	P	6.1	01/10/2020	6.12	6.08	6.18	6.14	6.144	120@6.14	---	---	7,728	33	47,482.80	203,681.24	3.46	6.26	45102020	
7,595,160	0.600	0.0263	0.0263	---	10/09/2019	18/08/2010	---	ΚΥΡΙΑΚΟΥΛΗΣ (ΚΟ)	0.908	-0.22	E	0.91	01/10/2020	0.95	0.884	0.95	0.908	0.899	870@0.882	---	---	11,195	31	10,067.59	6,896.41	0.85	2.38	40501015	

Πληθος Χρεογράφων	Ονομ. Αξία	Μερίσματα [1]			Ημερ. Τελευτ. Αποκοπής		Σημ.	Χρεόγραφο	Τιμή κλεισίματος	% μεταβ.	Προηγ. Κλείσιμο- ημ/νία	Άνοιγμα	Κατωτ Τιμή	Ανωτ Τιμή	Τελ Σταθμ Τιμή	Τελευταία ζήτηση [7]	Τελευταία προσφορά [7]	Ρ/Ε μετά φ. Χρήση	Όγκος	Πράξεις	Αξία Συναλλαγών[8]	Χ.Α. Εταιρείας (χιλ. €) [3,5]	Χαμηλό έτους	Υψηλό έτους	Κλάδος [4]				
		2017	2018	2019	Μέρισμα [2]	Δικαιώμα																							
6,200,000	0.500	---	---	---	22/06/2010	01/11/1995	---	ΛΑΔΕΝΗΣ Α.Ε. "ΜΙΝΕΡΒΑ" (ΚΟ)	0.256	---	0.256	01/10/2020	---	---	---	---	4592@0.196	488@0.240	---	---	---	---	1,587.20	0.164	0.775	40204020			
9,819,370	0.690	---	---	---	14/08/2007	09/01/2004	---	ΜΑΘΙΟΣ ΠΥΡΙΜΑΧΑ (ΚΟ)	0.33	---	0.33	01/10/2020	---	---	---	---	3000@0.294	3@0.320	---	---	---	---	3,240.39	0.312	0.73	55101000			
29,250,000	0.360	---	---	0.02	01/07/2020	25/04/2019	---	ΜΟΤΟΔΥΝΑΜΙΚΗ (ΚΟ)	0.84	2.94	ϫ	0.816	01/10/2020	0.818	0.818	0.84	0.84	400@0.816	200@0.840	---	---	350	2	288.50	24,570.00	0.725	1.79	40401030	
32,188,050	1.04	---	---	---	21/07/2008	20/01/2000	---	ΜΟΥΖΑΚΗΣ (ΚΟ)	0.346	-0.86	€	0.349	01/10/2020	0.355	0.333	0.355	0.346	0.341	140@0.335	790@0.346	---	---	3,500	15	1,191.89	11,137.07	0.256	0.515	55101020
10,080,000	3.00	0.45	0.57	1.17	06/07/2020	27/08/2001	---	ΟΛΘ (ΚΟ)	22.5	0.45	ϫ	22.4	01/10/2020	22.4	21.9	22.5	22.5	22.095	51@21.90	4@22.50	13.78	2019	1,156	9	25,542.10	226,800.00	18.05	28.2	50206060
4,971,466	1.46	---	---	---	04/07/2007	08/10/2003	---	ΠΑΪΡΗΣ ΠΛΑΣΤΙΚΩΝ (ΚΟ)	0.36	-5.26	€	0.38	01/10/2020	0.38	0.352	0.4	0.36	0.369	444@0.346	1140@0.360	---	---	13,004	41	4,797.30	1,789.73	0.188	0.5	50203030
25,118,410	0.540	---	---	---	17/08/2000	08/09/2020	---	ΠΑΠΟΥΤΣΑΝΗΣ (ΚΟ)	2.24	0.45	ϫ	2.23	01/10/2020	2.23	2.16	2.25	2.24	2.219	79@2.24	360@2.25	50.90	2018	9,338	34	20,722.34	56,265.24	0.96	2.29	45201020
7,070,400	0.930	---	---	0.1013	24/08/2020	06/05/2016	---	ΠΕΤΡΟΠΟΥΛΟΣ ΠΕΤΡΟΣ (ΚΟ)	4.58	-0.87	€	4.62	01/10/2020	4.7	4.54	4.7	4.58	4.586	20@4.56	4777@4.58	---	---	24,016	112	110,132.64	32,382.43	3.82	8.05	50206015
22,075,665	0.330	0.07	0.07	0.02	02/07/2020	27/04/2015	---	ΠΛΑΙΣΙΟ COMPUTERS (ΚΟ)	3.11	0.32	ϫ	3.1	01/10/2020	3.1	3.03	3.12	3.11	3.097	6030@3.00	2906@3.11	---	---	2,464	22	7,631.32	68,655.32	1.885	3.84	40401010
43,741,452	0.660	0.0471	0.0444	0.0458	17/07/2020	01/11/1999	---	ΠΛΑΣΤΙΚΑ ΘΡΑΚΗΣ (ΚΟ)	2.55	-0.39	€	2.56	01/10/2020	2.57	2.495	2.615	2.55	2.562	5@2.53	50@2.56	---	---	33,766	137	86,524.13	111,540.70	1.23	2.615	50203015
21,912,599	0.300	---	---	---	11/04/2011	23/02/2007	---	ΡΕΒΟΪΛ (ΚΟ)	0.608	-0.33	€	0.61	01/10/2020	0.57	0.57	0.608	0.608	0.605	1000@0.572	795@0.608	4.44	2019	115	3	69.54	13,322.86	0.55	0.975	60101020
28,438,268	0.300	---	---	---	21/08/2006	24/11/1999	---	ΣΠΥΡΟΥ ΑΓΡ. ΟΙΚ. (ΚΟ)	0.1685	-0.30	€	0.169	01/10/2020	0.162	0.162	0.169	0.1675	0.168	207@0.168	202@0.169	---	---	570	7	95.78	4,791.85	0.093	0.28	45102010
40,693,350	5.00	---	---	---	03/07/2006	26/05/2015	---	ΤΕΧΝΙΚΗ ΟΛΥΜΠΙΑΚΗ (ΚΟ)	1.38	-1.29	€	1.398	01/10/2020	1.398	1.344	1.398	1.38	1.368	88@1.37	1520@1.38	---	---	26,397	115	36,109.08	56,156.82	1.15	2.68	40202010
1,524,000	0.300	---	---	---	06/07/2007	06/02/2013	---	ΤΖΙΡΑΚΙΑΝ ΠΡΟΦΙΛ (ΚΟ)	2.46	4.68	ϫ	2.35	01/10/2020	2.48	2.35	2.48	2.35	2.462	500@2.04	15@2.25	---	2019	12	3	29.54	3,749.04	1.2	4.28	55102010
10,203,575	0.730	---	---	---	16/07/2007	18/10/1999	---	ΦΙΕΡΑΤΕΣ (ΚΟ)	0.35	---	---	0.35	01/10/2020	0.35	0.35	0.35	0.35	0.35	500@0.300	300@0.342	---	2019	200	1	70.00	3,571.25	0.252	0.79	55101020
8,340,750	1.16	---	---	---	25/06/2009	17/09/2018	---	ΧΑΪΔΕΜΕΝΟΣ (ΚΟ)	0.57	---	---	0.57	01/10/2020	---	---	---	---	---	375@0.520	579@0.550	---	2019	---	---	---	4,754.23	0.432	1.09	50205030

Κύρια Αγορά - Χαμηλής Συναλλακτικής Δραστηριότητας

14,000,000	4.15	---	---	---	23/04/2010	29/06/1999	---	ΑΛΡΗΝΑ ΑΣΤΙΚΑ ΑΚΙΝΗΤΑ (ΚΟ)	6.2	---	---	6.2	01/10/2020	6	6	6	6	6	4@6.00	7@6.20	---	---	19	1	114.00	86,800.00	5.2	7.8	35101015	
215,805,843	0.300	---	0.05	---	17/01/2020	29/12/2010	---	ΑΤΤΙΚΑ ΣΥΜΜΕΤΟΧΩΝ (ΚΟ)	0.874	---	---	0.874	01/10/2020	0.874	0.872	0.874	0.874	0.874	100@0.874	3000@0.890	---	---	9,650	7	8,432.60	188,614.31	0.782	1.465	40501015	
9,907,500	0.300	---	---	---	06/10/2005	13/02/2002	---	CP1 (ΚΟ)	0.42	-2.33	€	0.43	01/10/2020	0.426	0.42	0.426	0.42	0.424	---	2000@0.416	---	2018	3,350	3	1,419.00	4,161.15	0.316	0.61	10102030	
11,720,024	0.540	---	---	0.0632	13/07/2020	30/08/2019	---	FLEXORACK (ΚΟ)	7.95	0.63	ϫ	7.9	01/10/2020	8.3	7.95	8.3	7.95	7.978	29@7.95	100@8.20	---	---	318	8	2,536.90	93,174.19	5.4	8.3	50203030	
10,500,000	4.00	0.31	0.36	0.36	02/07/2020	02/08/2016	---	INTERCONTINENTAL (ΚΟ)	5.9	1.72	ϫ	5.8	01/10/2020	5.8	5.8	5.9	5.9	5.846	2000@5.80	566@5.90	---	---	201	4	1,175.00	61,950.00	5.45	8.35	35102000	
4,740,000	0.860	---	---	---	14/03/2003	---	---	LOGISMOS (ΚΟ)	0.61	---	---	0.61	01/10/2020	---	---	---	---	---	---	80@0.650	---	2019	---	---	---	2,891.40	0.448	0.88	10101015	
150,520,505	0.500	---	---	---	25/04/2014	10/06/2020	---	TRASTOR Α.Ε.Ε.Α.Π. (ΚΟ)	0.795	-0.63	€	0.8	01/10/2020	0.8	0.795	0.8	0.795	0.795	1100@0.780	4@0.795	25.23	2018	1,521	8	1,209.55	119,663.80	0.78	1.14	35102000	
401,136	13.75	0.75	---	---	05/04/2018	24/09/2020	---	ΑΝΔΡΟΜΕΔΑ ΑΕΕΧ (ΚΟ)	21	---	---	21	01/10/2020	---	---	---	---	---	200@20.60	131@22.00	3.54	2019	---	---	---	8,423.86	18.8	27	30202010	
15,300,000	0.300	---	---	---	30/07/2009	13/12/1999	---	ΑΤΤΙΚΕΣ ΕΚΔΟΣΕΙΣ (ΚΟ)	0.292	---	---	0.292	01/10/2020	---	---	---	---	---	500@0.266	1540@0.310	---	---	---	---	---	4,467.60	0.22	0.428	40301030	
18,810,000	0.400	---	---	---	08/07/2010	14/11/2007	---	ΒΑΡΒΕΡΗΣ Ν. - MODA BAGNO (ΚΟ)	0.31	2.31	ϫ	0.303	01/10/2020	0.31	0.31	0.31	0.31	0.31	1000@0.281	946@0.318	---	---	700	1	217.00	5,831.10	0.21	0.64	40401025	
23,986,500	1.05	---	---	---	26/06/2009	15/03/2000	---	ΒΙΟΚΑΡΠΕΤ (ΚΟ)	0.63	---	---	0.63	01/10/2020	---	---	---	---	---	485@0.590	100@0.630	---	---	---	---	---	15,111.50	0.482	1.4	50101035	
6,325,000	0.600	0.15	0.103	0.095	17/09/2020	17/02/2014	---	ΒΟΓΙΑΤΖΟΓΛΟΥ SYSTEMS (ΚΟ)	1.53	1.32	ϫ	1.51	01/10/2020	1.51	1.51	1.53	1.53	1.529	486@1.51	590@1.53	---	---	109	2	166.69	9,677.25	1.4	2.44	50205010	
8,418,750	0.300	0.28	0.32	0.095	26/08/2020	27/06/2012	---	ΓΕΚΕ (ΚΟ)	3.52	---	---	3.52	01/10/2020	---	---	---	---	---	18@3.54	70@3.80	8.64	2019	---	---	---	29,634.00	3.36	5.7	40501025	
15,000,000	0.300	---	---	---	06/07/2007	18/07/2000	---	ΔΑΙΟΣ ΠΛΑΣΤΙΚΑ (ΚΟ)	3	---	---	3	01/10/2020	---	---	---	---	---	490@2.74	500@3.00	---	---	---	---	---	45,000.00	2.62	3.28	50203015	
3,307,500	0.210	---	---	---	11/08/2010	04/12/2019	---	ΕΛΒΕ Α.Β.Ε.Ε. (ΚΟ)	4.5	---	---	4.5	01/10/2020	4.5	4.5	4.5	4.5	4.5	228@4.50	250@4.62	---	---	22	1	99.00	14,883.75	2.94	4.68	40204020	
23,828,130	0.500	0.06	0.05	---	22/07/2019	17/02/2009	---	ΕΛΙΝΟΙΑ (ΚΟ)	1.47	---	---	1.47	01/10/2020	1.36	1.36	1.47	1.47	1.437	50@1.36	32@1.43	---	---	168	3	241.46	35,027.35	1.3	1.9	60101020	
122,156,754	0.440	---	---	0.01	25/09/2020	28/03/2018	---	ΙΑΣΩ (ΚΟ)	1.24	2.91	ϫ	1.205	01/10/2020	1.17	1.17	1.24	1.24	1.229	250@1.19	791@1.24	---	---	1,810	11	2,224.68	151,474.37	1.15	1.48	20101010	
86,735,980	0.310	---	---	---	06/07/2009	02/01/2002	---	ΙΑΤΡΙΚΟ ΑΘΗΝΩΝ (ΚΟ)	1.35	-2.17	€	1.38	01/10/2020	1.35	1.35	1.35	1.35	1.35	30@1.33	650@1.37	---	---	500	1	675.00	117,093.57	1.09	2.35	20101025	
2,566,836	0.440	---	---	---	13/08/2010	09/01/2007	---	ΙΝΤΕΡΓΟΥΝΤ-ΕΥΛΕΜΠΟΡΙΑ (ΠΟ)	0.27	---	---	0.27	01/10/2020	---	---	---	---	---	---	1500@0.244	---	---	---	---	---	---	5,766.08	0.244	0.382	50205010
9,742,920	0.400	---	---	---	12/08/2016	14/07/2000	---	ΚΑΡΑΜΟΛΕΓΚΟΣ (ΚΟ)	1.4	---	---	1.4	01/10/2020	---	---	---	---	---	300@1.38	750@1.41	---	---	---	---	---	13,640.09	1.24	2.14	45102020	
2,760,000	11.83	9.2	9.5	9.4	29/06/2020	16/07/1990	---	ΚΑΡΕΛΙΑ (ΚΟ)	262	---	---	262	01/10/2020	---	---	---	---	---	18@260.00	42@270.00	---	---	---	---	---	723,120.00	228	302	45103010	
6,700,000	0.800	0.028	0.043	0.053	15/07/2020	29/05/2014	---	ΚΕΠΕΝΟΥ ΜΥΛΟΙ (ΚΟ)	1.85	---	---	1.85	01/10/2020	1.85	1.85	1.85	1.85	1.85	270@1.67	1147@1.84	9.08	2019	100	2	185.00	12,395.00	1.56	2.58	45102020	

Πληθος Χρεογράφων	Ονομ. Αξία	Μερίσματα [1] 2017 2018 2019	Ημερ. Τελευτ. Αποκοπής Μέρισμα [2] Δικαιώμα	Σημ.	Χρεόγραφο	Τιμή κλεισίματος	% μεταβ.	Προηγ. Κλείσιμο- ημ/νία	Άνοιγμα	Κατωτ Τιμή	Ανωτ Τιμή	Τελ Σταθμ Τιμή	Τελευταία ζήτηση [7]	Τελευταία προσφορά [7]	P/E μετά φ. Χρήση	Όγκος	Πράξεις	Αξία Συναλλαγών[8]	Χ.Α. Εταιρείας (χιλ. €) [3,5]	Χαμηλό έτους	Υψηλό έτους	Κλάδος [4]							
18,017,472	0.360	---	---	---	15/06/2010 28/08/2017	---			ΚΤΗΜΑ Κ. ΛΑΖΑΡΙΔΗ (ΚΟ)	1.155	3.13 P	1.12	01/10/2020	1.13	1.1	1.155	1.155	1.126	12@1.10	387@1.16	---	---	2,086	10	2,349.69	20,810.18	0.91	1.55	45101015
21,364,000	1.12	0.2	0.2	---	29/07/2019 10/08/2005	---			ΛΑΜΨΑ (ΚΟ)	19.7	---	19.7	01/10/2020	---	---	---	---	100@19.50	100@20.00	---	---	---	---	---	420,870.80	17.5	20.6	40501025	
5,939,268	0.620	---	---	---	10/07/2003 03/01/2002	---			ΛΑΝΑΚΑΜ (ΚΟ)	1.08	---	1.08	01/10/2020	---	---	---	---	---	---	670@0.975	---	2018	---	---	6,414.41	0.81	1.3	40401020	
17,120,280	0.940	---	---	0.07	12/06/2020 02/08/2019	---			ΛΟΥΛΗ ΜΥΛΟΙ (ΚΟ)	2.68	---	2.68	01/10/2020	2.68	2.68	2.68	2.68	2.68	100@2.60	967@2.68	---	---	147	2	393.96	45,882.35	2.48	3.74	45102020
8,321,682	0.670	---	---	---	17/08/2007 23/11/1999	---			Ν. ΛΕΒΕΝΤΕΡΗΣ (ΚΟ)	0.153	---	0.153	01/10/2020	---	---	---	---	---	---	---	---	2019	---	---	---	1,878.16	0.122	0.224	50203000
2,160,524	0.670	0.0436	---	---	03/12/2018 23/11/1999	---			Ν. ΛΕΒΕΝΤΕΡΗΣ (ΠΟ)	0.28	---	0.28	01/10/2020	---	---	---	---	---	---	847@0.280	---	2019	---	---	---	1,878.16	0.175	0.294	50203000
6,340,000	0.600	---	0.05	0.06	14/02/2020 02/12/2019	---			ΝΑΚΑΣ ΜΟΥΣΙΚΗ (ΚΟ)	1.41	---	1.41	01/10/2020	---	---	---	---	---	---	1000@1.27	160@1.54	---	---	---	---	8,939.40	0.93	2.66	40401030
27,379,200	0.300	0.148	0.294	0.3654	03/07/2020 24/08/2018	---			ΠΛΑΣΤΙΚΑ ΚΡΗΤΗΣ (ΚΟ)	14.15	-0.35	14.2	01/10/2020	14.5	14.1	14.5	14.15	14.309	106@14.10	68@14.20	---	---	1,958	22	28,017.05	387,415.68	8.55	14.9	50203015
255,494,534	3.00	0.22	0.286	0.613	16/04/2020 23/12/2015	---			ΠΡΟΝΤΕΑ (ΚΟ)	7.9	---	7.9	01/10/2020	---	---	---	---	---	---	30@7.20	15@7.75	---	---	---	---	2,018,406.82	6.05	8.35	35102000
4,181,450	0.500	---	---	---	21/08/2000 05/03/2002	---			ΣΑΡΑΝΤΟΠΟΥΛΟΣ ΚΥΛ/ΜΥΛΟΙ (ΚΟ)	1.3	---	1.3	01/10/2020	---	---	---	---	---	---	140@1.28	---	---	---	---	---	5,435.89	1.15	3.3	45102020

Διαπραγματεύσιμα Αμοιβαία Κεφάλαια (Δ.Α.Κ.)

853,597	---	---	---	---	15/06/2016	---			ALPHA ETF FTSE Athex Large Cap	14.9	-1.78	15.17	01/10/2020	14.9	14.9	14.9	14.9	14.9	100@12.30	---	---	---	---	1	1	14.90	---	11.3	24.5	12003
---------	-----	-----	-----	-----	------------	-----	--	--	--------------------------------	------	-------	-------	------------	------	------	------	------	------	-----------	-----	-----	-----	-----	---	---	-------	-----	------	------	-------

Επιτήρηση

172,599,567	0.300	---	---	---	19/09/2016 5161	---			FORTHNET (ΚΟ)	0.35	-6.42	0.374	01/10/2020	0.38	0.35	0.38	0.35	0.351	990@0.326	766@0.350	---	---	8,450	9	2,966.50	60,409.85	0.186	0.448	15102015	
355,437,751	0.100	---	---	---	07/07/2010 21/09/2017	5160			FRIGOGLASS (ΚΟ)	0.061	-9.63	0.0675	01/10/2020	0.067	0.061	0.067	0.061	0.06293515@0.060	60597@0.062	---	---	564,062	83	35,053.71	21,681.70	0.061	0.28	50204000		
51,081,030	1.00	---	---	---	20/08/2007 03/09/2007	4912			ΛΑΝΙΡΗΜΑ (ΚΟ)	0.298	-0.67	0.3	01/10/2020	0.3	0.28	0.3	0.298	0.294	2000@0.282	2203@0.298	---	---	20,817	12	6,120.47	15,222.15	0.208	0.338	20103015	
16,838,928	0.500	---	---	---	21/05/2008 19/06/2020	5247			PASAL A.E. (ΚΟ)	0.7	1.45	0.69	01/10/2020	0.7	0.7	0.7	0.7	0.7	2000@0.690	4601@0.700	---	---	586	7	410.20	11,787.25	0.4849	1.1713	35101010	
65,326,268	0.530	---	---	---	04/07/2007 19/07/2006	4750			SATO AE (ΚΟ)	0.0215	---	0.0215	01/10/2020	0.0175	0.0175	0.025	0.025	0.021	199@0.020	9820@0.025	---	---	381	3	8.18	1,404.51	0.0125	0.038	40202015	
13,191,620	0.620	---	---	---	04/08/2010 09/09/2002	5232			ΥΑΛCO - ΚΩΝΣΤΑΝΤΙΝΟΥ (ΚΟ)	0.0765	---	0.0765	01/10/2020	---	---	---	---	---	---	11538@0.077	---	---	---	---	---	1,009.16	0.05	0.0915	40202020	
13,000,000	1.00	---	---	---	01/08/2007 07/04/2000	5093			ΑΚΡΙΤΑΣ (ΚΟ)	0.46	---	0.46	01/10/2020	---	---	---	---	---	---	50@0.370	700@0.480	---	---	---	---	---	5,980.00	0.27	0.5	50101035
221,519,681	0.300	---	---	---	02/07/2008 28/02/2011	4957			ΑΝΕΚ (ΚΟ)	0.04	---	0.04	01/10/2020	---	---	---	---	---	---	7000@0.041	1600@0.046	---	---	---	---	---	9,180.23	0.03	0.072	40501015
312,163	0.300	---	---	---	02/07/2008 28/02/2011	4959			ΑΝΕΚ (ΠΟ '90)	0.072	---	0.072	01/10/2020	---	---	---	---	---	---	---	---	---	---	---	---	---	9,180.23	0.058	0.072	40501015
2,969,713	0.300	---	---	---	02/07/2008 28/02/2011	4958			ΑΝΕΚ (ΠΟ '96)	0.1	---	0.1	01/10/2020	---	---	---	---	---	---	---	---	---	---	---	---	---	9,180.23	0.08	0.1	40501015
4,737,503	0.320	---	---	---	22/06/2005 22/09/2015	5115			ΒΑΡΑΓΚΗΣ (ΚΟ)	0.128	---	0.128	01/10/2020	---	---	---	---	---	---	1075@0.103	---	---	---	---	---	---	606.40	0.103	0.16	40202015
6,330,002	0.300	---	---	---	25/06/2002 15/03/2019	5162			ΒΑΡΒΑΡΕΣΟΣ (ΚΟ)	0.398	---	0.398	01/10/2020	---	---	---	---	---	---	14@0.320	---	2019	---	---	---	---	2,519.34	0.282	0.525	55101020
17,579,754	4.16	---	---	---	18/08/2006 02/08/2010	---			ΒΙΟΤΕΡ (ΚΟ)	0.085	---	0.085	01/10/2020	---	---	---	---	---	---	1660@0.090	---	---	---	---	---	---	1,494.28	0.041	0.096	50101010
4,968,600	2.88	---	---	---	01/07/1998 14/12/1998	5245			ΒΙΣ (ΚΟ)	0.83	---	0.83	01/10/2020	---	---	---	---	---	---	50@0.830	---	2019	---	---	---	---	4,123.94	0.62	1.26	50203030
15,878,748	0.480	---	---	---	10/07/2006 22/03/2004	5095			ΔΟΜΙΚΗ ΚΡΗΤΗΣ (ΚΟ)	0.314	0.64	0.312	01/10/2020	0.31	0.31	0.314	0.314	0.313	2267@0.310	2638@0.314	---	---	22,829	16	7,140.99	4,985.93	0.109	0.322	50101010	
3,961,300	1.28	---	---	---	29/06/2004 03/08/2000	5248			ΔΟΥΡΟΣ (ΚΟ)	0.17	---	0.17	01/10/2020	---	---	---	---	---	---	490@0.170	---	2019	---	---	---	---	673.42	0.125	0.27	40204020
51,754,364	0.300	---	---	---	23/12/2003 24/01/2007	5197			ΕΠΙΛΕΚΤΟΣ (ΚΟ)	0.151	---	0.151	01/10/2020	0.15	0.15	0.15	0.15	0.15	2000@0.121	3240@0.149	---	---	8	1	1.20	7,814.91	0.117	0.25	55101020	
11,125,110	0.300	---	---	---	02/06/2010 06/11/2017	5178			ΕΥΡΟΣΥΜΒΟΥΛΟΙ (ΚΟ)	0.268	---	0.268	01/10/2020	---	---	---	---	---	---	739@0.224	1261@0.278	---	---	---	---	---	2,981.53	0.165	0.34	50205020
156,961,721	0.300	---	---	---	30/05/2013 14/11/2007	5246			ΙΝΤΡΑΛΟΤ (ΚΟ)	0.11	-1.79	0.112	01/10/2020	0.112	0.11	0.112	0.11	0.11	3000@0.108	96204@0.110	---	---	284,099	41	31,390.53	17,265.79	0.072	0.41	40501020	
7,125,216	0.650	---	---	---	01/07/2005 14/12/1999	4955			ΚΡΕΚΑ (ΚΟ)	0.183	---	0.183	01/10/2020	---	---	---	---	---	---	2000@0.190	---	2019	---	---	---	---	1,303.91	0.058	0.24	45102010
7,734,375	1.00	---	---	---	09/07/2007 07/01/2011	5112			ΛΙΒΑΝΗ ΕΚΔΟΤ. ΟΡΓ. (ΚΟ)	0.0505	---	0.0505	01/10/2020	---	---	---	---	---	---	---	---	---	---	---	---	---	390.59	0.0505	0.116	40301030
15,842,391	1.51	---	---	---	15/07/2009 12/05/2000	5141			ΜΗΠΤΡΟΣ ΣΥΜΜΕΤΟΧΙΚΗ (ΚΟ)	0.129	---	0.129	01/10/2020	---	---	---	---	---	---	700@0.111	201@0.128	---	---	---	---	---	2,043.67	0.092	0.204	55102010
119,596,817	0.040	---	---	---	15/07/2008 27/04/2017	5190			ΝΙΚΑΣ (ΚΟ)	0.6	---	0.6	01/10/2020	---	---	---	---	---	---	19@0.480	---	---	---	---	---	---	71,758.09	0.4	0.6	45102020
24,319,250	0.300	---	---	---	09/07/2002 04/07/2007	5165			ΠΡΟΔΕΥΤΙΚΗ (ΚΟ)	0.25	---	0.25	01/10/2020	---	---	---	---	---	---	1000@0.220	---	---	---	---	---	---	6,079.81	0.11	0.292	50101010
10,186,667	1.35	---	---	---	24/06/2008 02/02/2016	4887			ΣΙΔΑΜΑ (ΚΟ)	0.48	---	0.48	01/10/2020	0.48	0.48	0.48	0.48	0.48	310@0.420	450@0.470	---	---	258	3	123.84	4,889.60	0.192	0.57	55102010	

Πληθος Χρεογράφων	Ονομ. Αξία	Μερίσματα [1]			Ημερ. Τελευτ. Αποκοπής		Σημ.	Χρεόγραφο	Τιμή κλεισίματος	% μεταβ.	Προηγ. Κλεισίμο- ημ/νία	Άνοιγμα	Κατωτ Τιμή	Ανωτ Τιμή	Τελ Σταθμ Τιμή	Τελευταία ζήτηση [7]	Τελευταία προσφορά [7]	Ρ/Ε μετά φ. Χρήση	Όγκος	Πράξεις	Αξία Συναλλαγών[8]	Χ.Α. Εταιρείας (χιλ. €) [3,5]	Χαμηλό έτους	Υψηλό έτους	Κλάδος [4]	
		2017	2018	2019	Μέρισμα [2]	Δικαιώμα																				
766,000	1.00	---	---	---	01/07/2004	11/12/2012	5193	ΤΡΙΑ ΑΛΦΑ (ΚΟ)	3.96	---	3.96	01/10/2020	---	---	---	---	79@4.70	25.02	2019	---	---	---	4,126.06	1.44	3.96	55101020
245,000	1.00	---	---	---	19/07/2010	11/12/2012	5194	ΤΡΙΑ ΑΛΦΑ (ΠΟ)	4.46	---	4.46	01/10/2020	---	---	---	---	300@4.40	28.18	2019	---	---	---	4,126.06	0.9	4.46	55101020

Κατάσταση σε Αναστολή

20,255,805	0.300	---	---	---	22/08/2006	02/08/2010	5136	ΑΧΟΝ ΣΥΜΜΕΤΟΧΩΝ (ΚΟ)	0.058	---	0.058	28/04/2017	---	---	---	---	---	---	---	---	---	---	1,174.84	0.058	0.058	20101010
5,867,311	0.300	---	---	---	11/08/2010	28/04/2017	5243	DIONIC (ΚΟ)	0.11	---	0.11	30/06/2020	---	---	---	---	---	---	---	---	---	---	645.40	0.096	0.244	50205010
21,820,410	0.800	---	---	---	22/05/2008	02/08/2011	5174	EUROMEDICA (ΚΟ)	0.448	---	0.448	30/04/2018	---	---	---	---	---	---	---	---	---	---	9,775.54	0.448	0.448	20101010
66,948,210	0.300	---	---	---	22/09/2015	22/09/2015	5179	FOLLI-FOLLIE (ΚΟ)	4.8	---	4.8	24/05/2018	---	---	---	---	---	---	---	---	---	---	321,351.41	4.8	4.8	40401030
12,417,000	0.310	---	0.0205	---	27/08/2019	28/08/2017	5233	MLS ΠΛΗΡΟΦΟΡΙΚΗ (ΚΟ)	0.57	---	0.57	12/05/2020	---	---	---	---	---	---	---	---	---	---	7,077.69	0.475	1.51	10101015
33,301,715	0.320	---	---	---	27/06/2003	08/07/2009	5241	ΑΕΓΕΚ (ΚΟ)	0.035	---	0.035	25/06/2020	---	---	---	---	---	---	---	---	---	---	1,165.56	0.0245	0.06	50101010
14,870,100	0.300	---	---	---	15/05/2008	26/09/2011	5130	ΑΛΦΑ ΓΚΡΙΣΙΝ Α.Ε. (ΚΟ)	0.014	---	0.014	13/04/2017	---	---	---	---	---	---	---	---	---	---	208.18	0.014	0.014	10102030
33,930,000	0.300	---	---	---	03/07/2006	30/05/2001	4865	ΒΩΒΟΣ ΜΠΑΜΠΗΣ (ΚΟ)	0.304	---	0.304	30/03/2012	---	---	---	---	---	---	---	---	---	---	10,314.72	0.304	0.304	35101010
77,126,446	0.340	---	---	---	23/05/2005	18/08/2011	5206	Γ.Ε. ΔΗΜΗΤΡΙΟΥ (ΚΟ)	0.0125	---	0.0125	30/04/2019	---	---	---	---	---	---	---	---	---	---	964.08	0.0125	0.0125	40202020
6,000,000	0.600	---	---	---	13/06/2008	08/04/2004	5172	ΓΙΟΥΡΟΜΠΡΟΚΕΡΣ (ΚΟ)	0.008	---	0.008	27/04/2018	---	---	---	---	---	---	---	---	---	---	48.00	0.008	0.008	30302015
7,085,888	1.59	---	---	---	02/07/1996	06/09/2010	5216	ΕΛΒΙΕΜΕΚ (ΚΟ)	2.6	---	2.6	30/09/2019	---	---	---	---	---	---	---	---	---	---	18,423.31	2.6	2.6	35101010
25,179,640	0.600	---	---	---	08/08/1994	19/09/2000	5191	Ι. ΜΠΟΥΤΑΡΗΣ & ΥΙΟΣ (ΚΟ)	0.026	---	0.026	01/10/2018	---	---	---	---	---	---	---	---	---	---	742.45	0.026	0.026	45101015
1,540,000	0.600	---	---	---	08/08/1994	19/09/2000	5192	Ι. ΜΠΟΥΤΑΡΗΣ & ΥΙΟΣ (ΠΟ)	0.057	---	0.057	01/10/2018	---	---	---	---	---	---	---	---	---	---	742.45	0.057	0.057	45101015
24,619,524	0.500	---	---	---	10/10/1986	30/12/2002	4914	ΚΕΡΑΜΕΙΑ ΑΛΛΑΤΙΝΗ (ΚΟ)	0.088	---	0.088	30/08/2012	---	---	---	---	---	---	---	---	---	---	2,166.52	0.088	0.088	35101010
31,543,600	0.420	---	---	---	19/07/2010	19/12/2018	5205	ΚΡΕΤΑ ΦΑΡΜ (ΚΟ)	1.085	---	1.085	30/04/2019	---	---	---	---	---	---	---	---	---	---	34,224.81	1.085	1.085	45102020
23,935,280	0.300	---	---	---	29/06/2009	13/06/2000	5153	ΝΑΥΤΕΜΠΟΡΙΚΗ (ΚΟ)	0.107	---	0.107	02/10/2017	---	---	---	---	---	---	---	---	---	---	2,561.07	0.107	0.107	40301030
255,459,600	0.300	---	---	---	26/06/2000	03/12/2010	5101	ΝΕΛ (ΚΟ)	0.07	---	0.07	31/08/2015	---	---	---	---	---	---	---	---	---	---	17,882.17	0.07	0.07	40501015
23,463,874	0.800	---	---	---	23/05/2003	21/12/1999	4918	ΝΕΩΡΙΟΝ (ΚΟ)	0.125	---	0.125	30/08/2012	---	---	---	---	---	---	---	---	---	---	2,932.98	0.125	0.125	50206030
18,750,000	0.300	---	---	---	02/07/2001	31/12/2012	5154	ΠΗΓΑΣΟΣ ΕΚΔΟΤΙΚΗ Α.Ε. (ΚΟ)	0.089	---	0.089	02/10/2017	---	---	---	---	---	---	---	---	---	---	1,668.75	0.089	0.089	40301030
100,793,572	0.300	---	---	---	16/07/2009	11/02/2016	5110	ΤΗΛΕΥΠΟΣ (ΚΟ)	0.06	---	0.06	07/03/2016	---	---	---	---	---	---	---	---	---	---	6,047.61	0.06	0.06	40301035
4,034,950	0.680	---	---	---	01/07/2005	30/12/2010	5171	ΧΑΤΖΗΚΡΑΝΙΩΤΗ Ε. ΥΙΟΙ (ΚΟ)	0.14	---	0.14	27/04/2018	---	---	---	---	---	---	---	---	---	---	564.89	0.14	0.14	45102020

**Σημειώσεις Χρεογράφων**

**Κωδικός Κείμενο σημείωσης**

- ( ) - Προσαρμοσμένα Μέρισματα λόγω διανομής Δωρεάν μετοχών.
- \* - Τελευταία προσαρμοσμένη τιμή κλεισίματος.
- [1] - Καθάρια μέρισματα.
- [2] - Στη στήλη "Ημερ. Αποκοπής τελευταίου δικαιώματος" αναφέρεται η Ημερομηνία εισαγωγής για Νέες Εταιρείες.
- [3] - Η Χρηματιστηριακή αξία αναφέρεται στο σύνολο των μετοχών
- [4] - Η κωδικοποίηση των Κλάδων Οικονομικής Δραστηριότητας του Χ.Α. παρουσιάζονται στο Παράρτημα Α
- [5] - Η Χρηματιστηριακή Αξία αναφέρεται στο σύνολο των κατηγοριών μετοχών (εφόσον έχουν εισαχθεί περισσότερες της μιας κατηγορίες) και δεν αναφέρεται σε επιμέρους κατηγορίες μετοχών μιας εταιρείας.
- [6] - P/E μεγαλύτερο του 100
- [7] - Τελευταία εικόνα του Βιβλίου Εντολών πριν το τέλος της συνεδρίασης
- [8] - Στην Αξία Συναλλαγών των Μετοχών περιλαμβάνονται όλοι οι τύποι Πακέτων

4750 - Μεταφορά στην Κατηγορία Επιτήρησης από 8/4/2011.

4865 - Αναστολή διαπραγμάτευσης από 2/4/2012.

4887 - Μεταφορά στην Κατηγορία Επιτήρησης από 10/4/2012.

4912 - Μεταφορά στην κατηγορία Επιτήρησης από 31/7/2012.

4914 - Αναστολή διαπραγμάτευσης από 31/8/2012.

4918 - Αναστολή διαπραγμάτευσης από 31/8/2012.

4955 - Μεταφορά στην Επιτήρηση από 5/4/2013.

4957 - Μεταφορά στην Επιτήρηση από 5/4/2013.

4958 - Μεταφορά στην Επιτήρηση από 5/4/2013.

4959 - Μεταφορά στην Επιτήρηση από 5/4/2013.

5093 - Μεταφορά στην Κατηγορία Επιτήρησης από 8/4/2015.

5095 - Μεταφορά στην Επιτήρηση από 09/04/2015.

5101 - Αναστολή διαπραγμάτευσης από 1/9/2015.

5110 - Αναστολή διαπραγμάτευσης από 08/03/2016.

5112 - Μεταφορά στην Κατηγορία Επιτήρησης από 15/04/2016.

5115 - Μεταφορά στην Κατηγορία Επιτήρησης από 15/04/2016.

5130 - Αναστολή διαπραγμάτευσης από 18/04/2017.

5136 - Αναστολή διαπραγμάτευσης από 02/05/2017.

5141 - Μεταφορά στην Κατηγορία Επιτήρησης από 10/05/2017.

5153 - Αναστολή διαπραγμάτευσης από 03/10/2017.

5154 - Αναστολή διαπραγμάτευσης από 03/10/2017.

5160 - Μεταφορά στην Κατηγορία Επιτήρησης από 15/04/2016.

5161 - Μεταφορά στην κατηγορία Επιτήρησης από τις 25/11/2011.

5162 - Μεταφορά στην Κατηγορία Επιτήρησης από 21/12/2009.

5165 - Μεταφορά στην Κατηγορία Επιτήρησης από 15/02/2018.

5171 - Αναστολή διαπραγμάτευσης από 30/04/2018.

5172 - Αναστολή διαπραγμάτευσης από 30/04/2018.

5174 - Αναστολή διαπραγμάτευσης από 02/05/2018.

5178 - Μεταφορά στην Κατηγορία Επιτήρησης από 11/05/2018.

5179 - Αναστολή διαπραγμάτευσης από 25/05/2018.

5190 - Μεταφορά στην Κατηγορία Επιτήρησης από 01/10/2018.

5191 - Αναστολή διαπραγμάτευσης από 02/10/2018.

5192 - Αναστολή διαπραγμάτευσης από 02/10/2018.

5193 - Μεταφορά στην κατηγορία Επιτήρησης από 25/10/2018.

5194 - Μεταφορά στην κατηγορία Επιτήρησης από 25/10/2018.

5197 - Μεταφορά στην κατηγορία Επιτήρησης από 07/11/2018.

5205 - Αναστολή διαπραγμάτευσης από 02/05/2019.

5206 - Αναστολή διαπραγμάτευσης από 02/05/2019.

5216 - Αναστολή διαπραγμάτευσης από 01/10/2019.

5232 - Μεταφορά στην Κατηγορία Επιτήρησης από 08/04/2011.

5233 - Αναστολή διαπραγμάτευσης από 13/05/2020.

5241 - Αναστολή διαπραγμάτευσης από 26/06/2020

**Σημειώσεις Χρεογράφων**

Κωδικός	Κείμενο σημείωσης
5243	- Αναστολή διαπραγμάτευσης από 01/07/2020.
5245	- Μεταφορά στη Κατηγορία Επιτήρηση από 09/07/2020.
5246	- Μεταφορά στην κατηγορία Επιτήρηση από 09/07/2020.
5247	- Μεταφορά στην Επιτήρηση από 5/4/2013.
5248	- Μεταφορά στην κατηγορία Επιτήρησης από 05/08/2020.

**Στοιχεία Συναλλαγών Πακέτων**

Χρεόγραφο	Όγκος πακέτου	Τιμή πακέτου	Αξία πακέτου	Ώρα έγκρισης	Σημείωση
ΟΠΑΠ (ΚΟ)	59,794	8.08	482,836.55	13:07:53	20
ΕΛΛΗΝΙΚΑ ΠΕΤΡΕΛΑΙΑ (ΚΟ)	96,000	4.66	447,360.00	13:24:48	20
ΜΥΤΙΛΗΝΑΙΟΣ (ΚΟ)	66,004	9.25	610,537.00	13:58:57	20

**Σημειώσεις πακέτων**

- 9 - Μέθοδος 6-1 / Ειδική Χρέωση
- 10 - Μέθοδος 6-1 / Ειδική Χρέωση, Αυθημερόν Διακανονισμός
- 14 - Μέθοδος 6-3 / Πακέτο Αποκατάστασης, Ατελής αγορά και Πώληση
- 18 - Μέθοδος 6-2 / SPOT 1
- 19 - Μέθοδος 6-2 / SPOT 2
- 20 - Μέθοδος 6-1 και Μέθοδος 6-1 Αυθημερόν Διακανονισμός
- 21 - Άλλη Προσυμφωνημένη



**Στοιχεία Συναλλαγών Δικαιωμάτων**

Ημερ. αποκοπής	Έναρξη εξάσκησης	Λήξη εξάσκησης	Λήξη διαπραγμάτευσης	Δικαιώματα	Κατωτ Τιμή	Ανωτ Τιμή	Τιμή κλεισ.	Τελευταία ζήτηση	Τελευταία προσφορά	Όγκος	Πράξεις	Αξία Συναλλαγών
----------------	------------------	----------------	----------------------	------------	------------	-----------	-------------	------------------	--------------------	-------	---------	-----------------

**Δεν υπάρχουν Συναλλαγές Δικαιωμάτων.**

**Στοιχεία Συναλλαγών Εκποιήσεων**

Χρεόγραφα	Τύπος Χρεογράφου	Όγκος Συναλλαγών	Αριθμός Πράξεων	Αξία Συναλλαγών	Σημείωση
<b>Δεν πραγματοποιήθηκαν Εκποιήσεις Μετοχών.</b>					

**Σημειώσεις Εκποιήσεων**

- 1 - Κανονική Εκποίηση.
- 2 - Εκποίηση Ενσώματων Ονομαστικών Μετοχών.
- 3 - Εκποίηση Αδιάθετων Κλασματικών Υπολοίπων.

**Στοιχεία Συναλλαγών Εκποιήσεων Ενσώματων Ονομαστικών Μετοχών**

Χρεόγραφα	Ημερ/νία έναρξης	Ημερ/νία λήξης	Αρχικό πλήθος	Διαθέσιμο πλήθος	Ημερομηνία	Μέση τιμή (ημέρας)	Μέση τιμή (περιόδου)	Αριθμός Πράξεων	Όγκος Συναλλαγών	Αξία Συναλλαγών
-----------	------------------	----------------	---------------	------------------	------------	--------------------	----------------------	-----------------	------------------	-----------------

**Δεν πραγματοποιήθηκαν Εκποιήσεις Ενσώματων Ονομαστικών Μετοχών.**

**Σημειώσεις Εκποιήσεων**

Σύμφωνα με την Απόφαση 1/380/04.05.2006 της Επιτροπής Κεφαλαιαγοράς εκποιούνται μέσω του Χρηματιστηρίου Αθηνών με επιμέλεια της εκδότριας εταιρείας, οι ενσώματες ονομαστικές μετοχές που δεν έχουν κατατεθεί στην εκδότρια προς απούλοποίηση. Η εκποίηση διενεργείται σύμφωνα με τον τρόπο που ορίζεται στο άρθρο 99Α του Κανονισμού του Χρηματιστηρίου Αθηνών.

**Στοιχεία Ενεργητικού Διαπραγματεύσιμων Αμοιβαίων Κεφαλαίων (Δ.Α.Κ.)**

	Ημερομηνία συναλλαγών	Δημιουργία / Εξαγορά	Αριθ. Μερ. (T-1)	Νέα Μερ. (T-1)	Εξαγορασθ. Μερ. (T-1)	Μερίδια (T) [1]	Αξία Ενεργητικού [2]	Καθαρή Τιμή	Μέρισμα /Μερίδιο	Ημερ. Αποκοπής
ALPHA ETF FTSE Athex Large Cap	02/10/2020	5,000	853,597	---	---	853,597	12,897,350.00	15.1094	0.81	01/07/2020

**Σημειώσεις Δ.Α.Κ.**

[1] - Αριθμ. μεριδίων (T) = Αριθμ. μεριδίων (T-1) + Νεοεκδιθέντα μερίδια (T-1) - Εξαγορασθέντα μερίδια (T-1)

[2] - Περιλαμβάνονται και τα μερίδια που δημιουργήθηκαν / εξαγοράσθηκαν την ημέρα T-1.

Περιγραφή	Στοιχεία
Όνομασία Δ.Α.Κ.	ALPHA ETF FTSE Athex Large Cap
Σύμβολο Δ.Α.Κ. (GR)	<b>ΑΔΑΚ</b>
Σύμβολο Δ.Α.Κ. (EN)	AETF
ISIN Δ.Α.Κ.	GRF000153004
Κατηγορία Διαπραγμάτευσης	Διαπραγματεύσιμα Αμοιβαία Κεφάλαια (Δ.Α.Κ.)
Τύπος Δ.Α.Κ.	Μετοχών
Τρόπος διαχείρισης	Παθητικός
Επενδυτική Στρατηγική	Σκοπός της επενδυτικής πολιτικής του Αμοιβαίου Κεφαλαίου είναι η αναπαραγωγή της αποδόσεως του Δείκτη FTSE/X.A. Large Cap του Χρηματιστηρίου Αθηνών σε όρους Ευρώ, ακολουθώντας πλήρως και πανομοιότυπως τη σύνθεση του υποκείμενου Δείκτη.
Εκδότης	ΑΛΦΑ ASSET MANAGEMENT Α.Ε.Δ.Α.Κ.
Εταιρεία Διαχείρισης	ΑΛΦΑ ASSET MANAGEMENT Α.Ε.Δ.Α.Κ.
Ειδικοί Διαπραγματευτές	ΑΛΦΑ FINANCE Α.Χ.Ε.Π.Ε.Υ. , ΕΘΝΙΚΗ ΧΡΗΜΑΤΙΣΤΗΡΙΑΚΗ Α.Χ.Ε.Π.Ε.Υ.
Θεματοφύλακας	ΑΛΦΑ ΤΡΑΠΕΖΑ Α.Ε.
Σύμβολο Δείκτη (GR)	FTSE
Σύμβολο Δείκτη (EN)	FTSE
Όνομασία Δείκτη	FTSE/X.A. Large Cap
ISIN Δείκτη	GRI99201A006
Κλάσμα Δείκτη [1]	1/100
Αρχική Τιμή Μεριδίου	21.76
Συνολικός Αριθμός Μεριδίων [2]	853,597
Ημερομηνία πρώτης Έκδοσης	14/01/2008
Ημερομηνία έναρξης Διαπραγμάτευσης	24/01/2008
Νόμισμα Διαπραγμάτευσης	ΕΥΡΩ
Νόμισμα Ενεργητικού	ΕΥΡΩ
Αρχική Αξία Ενεργητικού [3]	3,000,000.00
Αριθμ. Μεριδίων για Δημιουργία-Εξαγορά [4]	5,000
Αμοιβή Διαχείρισης	0.375

**Σημειώσεις Δ.Α.Κ.**

[1] - Το κλάσμα της τιμής του δείκτη που αποτελεί η τιμή της πρώτης έκδοσης

[2] - Ο αριθμός μεριδίων που διαπραγματεύθηκαν στο Χρηματιστήριο την ημέρα T

[3] - Η αξία του ενεργητικού κατά την έκδοση

[4] - Ο αριθμός μεριδίων που απαιτείται κατά τη διαδικασία δημιουργίας εξαγοράς

## ΑΝΑΚΟΙΝΩΣΕΙΣ

### ΓΝΩΣΤΟΠΟΙΗΣΕΙΣ ΕΤΑΙΡΕΙΩΝ

RSS Feed: DOLAnnouncements  
Posted on: 01 October 2020 17:32  
Author: ΠΛΑΣΤΙΚΑ ΘΡΑΚΗΣ ΕΤΑΙΡΙΑ ΣΥΜΜΕΤΟΧΩΝ Α.Ε.Ε.  
Subject: Ανακοίνωση Αγοράς Ιδίων Μετοχών

Full article link: [http://dev-www1.helex.gr:8080/el/web/guest/companies-announcements-full-content/-/asset\\_publisher/bMe2sOcNyQuy/content/id/5559888](http://dev-www1.helex.gr:8080/el/web/guest/companies-announcements-full-content/-/asset_publisher/bMe2sOcNyQuy/content/id/5559888)

Η εταιρεία Πλαστικά Θράκης Εταιρεία Συμμετοχών Α.Ε.Ε. ανακοινώνει ότι κατ' εφαρμογή του άρθρου 49 του ν. 4548/2018, του Κανονισμού (ΕΕ) 596/2014 του Ευρωπαϊκού Κοινοβουλίου και του Συμβουλίου της 16<sup>ης</sup> Απριλίου 2014 και του κατ' εξουσιοδότηση Κανονισμού (ΕΕ) 2016/1052 της 8<sup>ης</sup> Μαρτίου 2016 της Ευρωπαϊκής Επιτροπής προέβη την 01/10/2020 σε αγορά 7.000 ιδίων μετοχών μέσω του μέλους του Χρηματιστηρίου Αθηνών Alpha Finance A.Ε.Π.Ε.Υ, με μέση τιμή κτήσης 2,5512 Ευρώ ανά μετοχή και συνολική αξία της συναλλαγής 17.858,10 Ευρώ, σε εκτέλεση της σχετικής απόφασης της Έκτακτης Γενικής Συνέλευσης των μετόχων της 19<sup>ης</sup> Μαρτίου 2019.

RSS Feed: DOLAnnouncements  
Posted on: 01 October 2020 17:40  
Author: ΠΛΑΣΤΙΚΑ ΚΡΗΤΗΣ Α.Β.Ε.Ε.  
Subject: ΑΝΑΚΟΙΝΩΣΗ ΡΥΘΜΙΖΟΜΕΝΗΣ ΠΛΗΡΟΦΟΡΙΑΣ ΤΟΥ Ν.  
3556/2007: Γνωστοποίηση συναλλαγών

Full article link: [http://dev-www1.helex.gr:8080/el/web/guest/companies-announcements-full-content/-/asset\\_publisher/bMe2sOcNyQuy/content/id/5559903](http://dev-www1.helex.gr:8080/el/web/guest/companies-announcements-full-content/-/asset_publisher/bMe2sOcNyQuy/content/id/5559903)

Βλέπετε συνημμένα την ΑΝΑΚΟΙΝΩΣΗ ΡΥΘΜΙΖΟΜΕΝΗΣ ΠΛΗΡΟΦΟΡΙΑΣ ΤΟΥ Ν. 3556/2007:  
Γνωστοποίηση συναλλαγών

[ΑΝΑΚΟΙΝΩΣΗ-Κ4-01-047](#)

RSS Feed: DOLAnnouncements  
Posted on: 01 October 2020 17:44  
Author: ΕΙΔΗΣΕΟΦΩΝΙΚΗ ΕΛΛΑΣ Α.Ε.Ε.  
Subject: ΑΝΑΚΟΙΝΩΣΗ ΒΑΣΕΙ Ν. 3461/2006

Full article link: [http://dev-www1.helex.gr:8080/el/web/guest/companies-announcements-full-content/-/asset\\_publisher/bMe2sOcNyQuy/content/id/5559939](http://dev-www1.helex.gr:8080/el/web/guest/companies-announcements-full-content/-/asset_publisher/bMe2sOcNyQuy/content/id/5559939)

### Ανακοίνωση σύμφωνα με τις διατάξεις

#### του άρθρου 24 παράγραφος 2 του Νόμου 3461/2006

Σύμφωνα με τις διατάξεις του άρθρου 24 παράγραφος 2 του Νόμου 3461/2006, όπως ισχύει, και έπειτα από την υποβολή την 24.06.2020 της υποχρεωτικής δημόσιας πρότασης από την εταιρία «ΑΝΚΟΣΤΑΡ ΕΛΛΑΣ ΣΥΜΜΕΤΟΧΩΝ – ΠΑΡΟΧΗΣ ΥΠΗΡΕΣΙΩΝ ΜΟΝΟΠΡΟΣΩΠΗ ΑΝΩΝΥΜΗ ΕΤΑΙΡΕΙΑ» (ο «**Προτείνων**») για την απόκτηση του συνόλου των κοινών, ονομαστικών, μετά ψήφου μετοχών της εταιρίας «ΕΙΔΗΣΕΟΦΩΝΙΚΗ ΕΛΛΑΣ - ΑΝΩΝΥΜΗ ΕΜΠΟΡΙΚΗ ΕΤΑΙΡΕΙΑ - ΥΠΗΡΕΣΙΕΣ ΤΗΛΕΧΟΠΛΗΡΟΦΟΡΗΣΗΣ - ΟΛΟΚΛΗΡΩΜΕΝΕΣ ΥΠΗΡΕΣΙΕΣ ΠΛΗΡΟΦΟΡΙΚΗΣ ΚΑΙ ΕΠΙΚΟΙΝΩΝΙΩΝ» (η «**Εταιρία**»), που δεν κατέχει ο Προτείνων και τα συντονισμένα με αυτόν πρόσωπα, γνωστοποιούνται τα κατωτέρω:

1. Ο Προτείνων προέβη μέσω του Χρηματιστηρίου Αθηνών στις ακόλουθες αποκτήσεις μετοχών της Εταιρίας:

- Κατά την 01.10.2020, ο Προτείνων απέκτησε 8.860 κοινές, ονομαστικές, μετοχές της Εταιρίας που αντιστοιχούν σε ποσοστό 0,03% του συνόλου των μετοχών και των δικαιωμάτων ψήφου της Εταιρίας. Η τιμή απόκτησης των παραπάνω μετοχών ήταν 0,47 Ευρώ ανά μετοχή, ήτοι συνολικά 4.164,20 Ευρώ.

2. Κατόπιν των ανωτέρω αποκτήσεων, ο Προτείνων κατέχει πλέον συνολικά άμεσα 6.077.214 μετοχές.

Αφού ληφθούν υπόψη οι ανωτέρω αποκτήσεις, ο Προτείνων και τα πρόσωπα που ενεργούν συντονισμένα με αυτόν, ήτοι: (i) οι κ.κ. Γεώργιος Θεοδόσης Μαλιούρης, κα Τερέζα Θεοδόση και Ευστράτιος Απέργης (οι «**Βασικοί Μέτοχοι**»), ως πρόσωπα που έχουν από κοινού τον έλεγχο του Προτείνοντα, και (ii) τα πρόσωπα που ελέγχονται από τους Βασικούς Μετόχους και κατέχουν μετοχές της Εταιρίας, ήτοι η PULCLAIR COMPANY LTD, η οποία



ελέγχεται και ανήκει κατά 100% στον Γεώργιο Θεοδόση – Μαλιούρη και η PANFORCE LIMITED, η οποία ελέγχεται και ανήκει κατά 100% στον Ευστράτιο Απέργη και η ANCOSTAR HOLDINGS LIMITED, 100% μητρική εταιρεία του Προτείνοντα η οποία ελέγχεται και ανήκει στους Βασικούς Μετόχους (κατά 52,75% στον Γεώργιο Θεοδόση – Μαλιούρη, 20,15% στην Τερέζα Θεοδόση του Γεωργίου και 27,10% στον Ευστράτιο Απέργη) και (iii) τα εξής πρόσωπα που ελέγχονται από τους Βασικούς Μετόχους και δεν κατέχουν μετοχές ή δεν ανήκουν στον όμιλο της Εταιρίας: 1. ΛΕΒΑΝΤΕ ΦΕΡΡΙΣ ΝΑΥΤΙΚΗ ΕΤΑΙΡΕΙΑ, 2. ΛΕΒΑΝΤΕ ΦΕΡΡΙΣ ΙΙΙ ΝΑΥΤΙΚΗ ΕΤΑΙΡΕΙΑ, 3. ΙΟΝΙΣΣΟΣ ΦΕΡΡΙΣ ΝΑΥΤΙΚΗ ΕΤΑΙΡΕΙΑ, 4. ΙΟΝΙΣΣΟΣ ΦΕΡΡΙΣ ΙΙΙ ΝΑΥΤΙΚΗ ΕΤΑΙΡΕΙΑ, 5. ΛΕΒΑΝΤΕ ΦΕΡΡΙΣ V ΝΑΥΤΙΚΗ ΕΤΑΙΡΕΙΑ, 6. ΛΕΒΑΝΤΕ ΦΕΡΡΙΣ ΓΚΡΟΥΠ (κοινοπραξία των υπό 1, 2, 3 4 και 5 ναυτικών εταιρειών), 7. LEVANTE PROPERTIES ΙΔΙΩΤΙΚΗ ΚΕΦΑΛΑΙΟΥΧΙΚΗ ΕΤΑΙΡΕΙΑ, 8. Ε. Απέργης – Μ.Ε. Δημητροκάλλη Ιδιωτική Κεφαλαιουχική Εταιρεία, 9. ΑΘΗΝΑΪΚΗ ΚΤΗΜΑΤΟΕΜΠΟΡΙΚΗ ΑΝΩΝΥΜΗ ΤΕΧΝΙΚΗ ΕΤΑΙΡΕΙΑ, και 10. Ramani Company Limited, κατέχουν συνολικά 21.414.316 μετοχές που αντιπροσωπεύουν περίπου το 76,90% των δικαιωμάτων ψήφου της Εταιρίας.

RSS Feed: DOLAnnouncements  
Posted on: 01 October 2020 17:48  
Author: Π. ΠΕΤΡΟΠΟΥΛΟΣ Α.Ε.Β.Ε.  
Subject: ΑΓΟΡΑ ΙΔΙΩΝ ΜΕΤΟΧΩΝ

Full article link: [http://dev-www1.helex.gr:8080/el/web/guest/companies-announcements-full-content/-/asset\\_publisher/bMe2sOcNyQuy/content/id/5559949](http://dev-www1.helex.gr:8080/el/web/guest/companies-announcements-full-content/-/asset_publisher/bMe2sOcNyQuy/content/id/5559949)

Η Πέτρος Πετρόπουλος ΑΕΒΕ (η «**Εταιρία**»), ανακοινώνει στο επενδυτικό κοινό ότι στο πλαίσιο του Προγράμματος Αγοράς Ιδίων Μετοχών, σύμφωνα με την κείμενη νομοθεσία, και κατ' εφαρμογή της από 29/6/2020 απόφασης της Γενικής Συνέλευσης των Μετόχων και της από 30/6/2020 απόφασης του Διοικητικού Συμβουλίου της Εταιρίας, προέβη στις 1/10/2020 σε αγορά 5.997 Ιδίων Μετοχών της Εταιρίας μέσω της Alpha Finance με τιμή κτήσης 4,6107 ευρώ ανά μετοχή και συνολική αξίας 27.650 ευρώ.

RSS Feed: DOLAnnouncements  
Posted on: 01 October 2020 17:49  
Author: ΕΙΔΗΣΕΟΦΩΝΙΚΗ ΕΛΛΑΣ Α.Ε.Ε.  
Subject: ΑΝΑΚΟΙΝΩΣΗ ΡΥΘΜΙΖΟΜΕΝΗΣ ΠΛΗΡΟΦΟΡΙΑΣ ΤΟΥ Ν.  
3556/2007: Γνωστοποίηση συναλλαγών

Full article link: [http://dev-www1.helex.gr:8080/el/web/guest/companies-announcements-full-content/-/asset\\_publisher/bMe2sOcNyQuy/content/id/5559959](http://dev-www1.helex.gr:8080/el/web/guest/companies-announcements-full-content/-/asset_publisher/bMe2sOcNyQuy/content/id/5559959)

Γνωστοποιείται, σύμφωνα με το Ν.3556/2007 και το άρθρο 19 του Κανονισμού 596/2014, ότι η εταιρία «ΑΝΚΟΣΤΑΡ ΕΛΛΑΣ ΣΥΜΜΕΤΟΧΩΝ – ΠΑΡΟΧΗΣ ΥΠΗΡΕΣΙΩΝ ΜΟΝΟΠΡΟΣΩΠΗ ΑΝΩΝΥΜΗ ΕΤΑΙΡΕΙΑ», πρόσωπο που έχει στενό δεσμό με i) τον κ. Γεώργιο Θεοδόση Μαλιούρη, Πρόεδρο του ΔΣ της εταιρίας «ΕΙΔΗΣΕΟΦΩΝΙΚΗ ΕΛΛΑΣ - ΑΝΩΝΥΜΗ ΕΜΠΟΡΙΚΗ ΕΤΑΙΡΕΙΑ - ΥΠΗΡΕΣΙΕΣ ΤΗΛΕΧΟΠΛΗΡΟΦΟΡΗΣΗΣ - ΟΛΟΚΛΗΡΩΜΕΝΕΣ ΥΠΗΡΕΣΙΕΣ ΠΛΗΡΟΦΟΡΙΚΗΣ ΚΑΙ ΕΠΙΚΟΙΝΩΝΙΩΝ» (η «**Εταιρία**»), ii) την κα Τερέζα Θεοδόση, Αντιπρόεδρο του ΔΣ της Εταιρίας και iii) τον κ. Ευστράτιο Απέργη, Διευθύνοντα Σύμβουλο της Εταιρίας, προέβη μέσω του Χρηματιστηρίου Αθηνών στις ακόλουθες αποκτήσεις μετοχών της Εταιρίας:

- Κατά την 01.10.2020 απέκτησε 8.860 κοινές, ονομαστικές, μετοχές εκδόσεως της Εταιρίας, συνολικής αξίας 4.164,20 ευρώ ή αξία 0,47 ευρώ ανά μετοχή.

RSS Feed: DOLAnnouncements  
Posted on: 01 October 2020 18:15  
Author: CNL CAPITAL Ε.Κ.Ε.Σ - Δ.Ο.Ε.Ε.  
Subject: ΑΝΑΚΟΙΝΩΣΗ ΡΥΘΜΙΖΟΜΕΝΗΣ ΠΛΗΡΟΦΟΡΙΑΣ ΤΟΥ Ν.  
3556/2007: Γνωστοποίηση συναλλαγών

Full article link: [http://dev-www1.helex.gr:8080/el/web/guest/companies-announcements-full-content/-/asset\\_publisher/bMe2sOcNyQuy/content/id/5560040](http://dev-www1.helex.gr:8080/el/web/guest/companies-announcements-full-content/-/asset_publisher/bMe2sOcNyQuy/content/id/5560040)

Παρακαλούμε δείτε συνημμένα το σχετικό pdf.

[CNLCAP - ΑΝΑΚΟΙΝΩΣΗ ΡΥΘΜΙΖΟΜΕΝΗΣ ΠΛΗΡΟΦΟΡΙΑΣ ΤΟΥ Ν. 3556/2007: Γνωστοποίηση συναλλαγών](#)

RSS Feed: DOLAnnouncements  
Posted on: 01 October 2020 18:17  
Author: ΠΛΑΣΤΙΚΑ ΘΡΑΚΗΣ ΕΤΑΙΡΙΑ ΣΥΜΜΕΤΟΧΩΝ Α.Ε.Ε.  
Subject: Ολοκλήρωση Πλάνου Επένδυσης Γραμμών Παραγωγής Χειρουργικών Μασκών

Full article link: [http://dev-www1.helex.gr:8080/el/web/guest/companies-announcements-full-content/-/asset\\_publisher/bMe2sOcNyQuy/content/id/5560054](http://dev-www1.helex.gr:8080/el/web/guest/companies-announcements-full-content/-/asset_publisher/bMe2sOcNyQuy/content/id/5560054)

Η Διοίκηση της Ανώνυμης Εταιρείας με την επωνυμία «ΠΛΑΣΤΙΚΑ ΘΡΑΚΗΣ ΕΤΑΙΡΕΙΑ ΣΥΜΜΕΤΟΧΩΝ ΑΝΩΝΥΜΗ ΕΜΠΟΡΙΚΗ ΕΤΑΙΡΕΙΑ» και το διακριτικό τίτλο «THRACE PLASTICS Co S.A.» (εφεξής καλουμένη ως «Εταιρεία»), σε εφαρμογή των διατάξεων του άρθρου 17 του με αριθμό 596/2014 Κανονισμού του Ευρωπαϊκού Κοινοβουλίου και του Συμβουλίου της 16<sup>ης</sup> Απριλίου 2014, καθώς και του άρθρου 4.1.3.1 του Κανονισμού του Χρηματιστηρίου Αθηνών, με σκοπό την υπεύθυνη και έγκυρη πληροφόρησή του γνωστοποιεί στο επενδυτικό κοινό τα ακόλουθα:

Ο Όμιλος Πλαστικά Θράκης, από τον Απρίλιο του τρέχοντος έτους έως και σήμερα, προχώρησε σε έκτακτες επενδύσεις ύψους 3 εκ. Ευρώ για την εγκατάσταση γραμμών παραγωγής χειρουργικών масκών Τύπου I, Τύπου II και Τύπου IIR, στις εγκαταστάσεις του Ομίλου στην Ξάνθη στην Ελλάδα, στο Forfar της Σκωτίας και στην Clara της Ιρλανδίας.

Το πλάνο των εν λόγω έκτακτων επενδύσεων ολοκληρώθηκε με απόλυτη επιτυχία και στους επιθυμητούς χρόνους και πλέον όλες οι νέες γραμμές παραγωγής βρίσκονται σε λειτουργία, με συνολική παραγωγική δυναμικότητα της τάξης των 1,5 εκ. масκών ημερησίως. Σημειώνεται ότι εκτός της Ελληνικής αγοράς, σημαντικό μέρος της παραγωγής διοχετεύεται στις αγορές του Ηνωμένου Βασιλείου και της Ευρωπαϊκής Ένωσης.

Οι παραγόμενες χειρουργικές μάσκες εναρμονίζονται πλήρως με τις προδιαγραφές των σχετικών πιστοποιητικών, ενώ με την αξιοποίηση της υψηλής τεχνογνωσίας και την περαιτέρω εξειδίκευση στη συγκεκριμένη δραστηριότητα, πλέον η παραγωγική λειτουργία πραγματοποιείται, ακολουθώντας αυτοματοποιημένες και αποδοτικές παραγωγικές διαδικασίες, γεγονός που καθιστά τη συγκεκριμένη παραγωγική διαδικασία εξαιρετικά ανταγωνιστική.

Πρέπει να σημειωθεί, ότι μέρος του συγκεκριμένου επενδυτικού πλάνου αποτέλεσε και η εγκατάσταση γραμμών παραγωγής ελαστικού βραχίονα (ear loop) και επιρρίνιου ελάσματος (nose wire), ώστε με την υλοποίηση και των συγκεκριμένων επενδύσεων, ο Όμιλος να επιτυγχάνει πλήρη παραγωγική καθετοποίηση, παράγοντας το σύνολο των υλικών που χρησιμοποιούνται στην παραγωγή χειρουργικών масκών, γεγονός που αυξάνει ακόμα περισσότερο την ανταγωνιστικότητα του Ομίλου στη συγκεκριμένη δραστηριότητα.

RSS Feed: DOLAnnouncements

Posted on: 01 October 2020 18:27

Author: ΙΝΤΡΑΚΟΜ Α.Ε.

Subject: ΑΝΑΚΟΙΝΩΣΗ ΓΙΑ ΤΗΝ ΠΡΟΑΝΑΓΓΕΛΙΑ ΓΕΝΙΚΗΣ ΣΥΝΕΛΕΥΣΗΣ

Full article link: [http://dev-www1.helex.gr:8080/el/web/guest/companies-announcements-full-content/-/asset\\_publisher/bMe2sOcNyQuy/content/id/5560069](http://dev-www1.helex.gr:8080/el/web/guest/companies-announcements-full-content/-/asset_publisher/bMe2sOcNyQuy/content/id/5560069)

Δείτε την Πρόσκληση

[ΠΡΟΣΚΛΗΣΗ Ε.Γ.Σ. 22.10.2020](#)

RSS Feed: DOLAnnouncements  
Posted on: 01 October 2020 18:28  
Author: ΕΛΛΗΝΙΚΑ ΧΡΗΜΑΤΙΣΤΗΡΙΑ Α.Ε.  
Subject: Συναλλαγές της Eurobank Equities

Full article link: [http://dev-www1.helex.gr:8080/el/web/guest/companies-announcements-full-content/-/asset\\_publisher/bMe2sOcNyQuy/content/id/5560083](http://dev-www1.helex.gr:8080/el/web/guest/companies-announcements-full-content/-/asset_publisher/bMe2sOcNyQuy/content/id/5560083)

Η Εταιρία Ελληνικά Χρηματιστήρια-Χρηματιστήριο Αθηνών Α.Ε. Συμμετοχών (ATHEX) ανακοινώνει με βάση τις διατάξεις του αρ. 6 της απόφασης 3/347/12.7.2005 της Επιτροπής Κεφαλαιαγοράς και του Κανονισμού (ΕΕ) 596/2014 ότι η Eurobank Equities Α.Ε.Π.Ε.Υ. την ενημέρωσε ότι πραγματοποίησε τις εξής συναλλαγές:

α/α	Ημερομηνία γνωστοποίησης στην ATHEX	Ημερομηνία συναλλαγής	Είδος συναλ.	Ποσότητα	Χρηματοπιστωτικό μέσο	Συνολική αξία (ευρώ)
1	30.09.2020	29.09.2020	Αγορά	100	Μετοχές ΕΧΑΕ (κο)	279,00
2	30.09.2020	29.09.2020	Πώληση	91	Μετοχές ΕΧΑΕ (κο)	253,89
3	30.09.2020	29.09.2020	Πώληση	1	ΣΜΕ ΕΧΑΕ	281,00
4	01.10.2020	30.09.2020	Αγορά	976	Μετοχές ΕΧΑΕ (κο)	2.746,47

Η Eurobank Equities Α.Ε.Π.Ε.Υ. πραγματοποίησε τις ανωτέρω συναλλαγές λόγω της ειδικής διαπραγμάτευσης που έχει αναλάβει στην αγορά παραγώγων σε Συμβόλαια Μελλοντικής Εκπλήρωσης (ΣΜΕ) με υποκείμενο τίτλο τη μετοχή της εταιρίας (σύμβολο μετοχής: ΕΧΑΕ).

Η γνωστοποίηση εκ μέρους της Eurobank Equities Α.Ε.Π.Ε.Υ. προς την εταιρεία και ακολούθως από την εταιρεία προς τις αρχές της Κεφαλαιαγοράς, γίνεται επειδή ο κ. Κωνσταντίνος Βασιλείου είναι μη εκτελεστικό μέλος του Δ.Σ. της Eurobank Equities Α.Ε.Π.Ε.Υ. ενώ κατέχει ταυτόχρονα τη θέση του Μη Εκτελεστικού Μέλους του Δ.Σ. της ATHEX (υπόχρεο πρόσωπο με βάση το Ν.3340/2005).

RSS Feed: DOLAnnouncements  
Posted on: 01 October 2020 18:57  
Author: ΒΑΡΑΓΚΗΣ Α.Β.Ε.Π.Ε.  
Subject: Ανακοίνωση για τη διαδικασία εξυγίανσης

Full article link: [http://dev-www1.helex.gr:8080/el/web/guest/companies-announcements-full-content/-/asset\\_publisher/bMe2sOcNyQuy/content/id/5560135](http://dev-www1.helex.gr:8080/el/web/guest/companies-announcements-full-content/-/asset_publisher/bMe2sOcNyQuy/content/id/5560135)

Δείτε την συνημμένη ανακοίνωση.

[20201001\\_Varangis announcement restructuring](#)



RSS Feed: DOLAnnouncements  
Posted on: 02 October 2020 09:47  
Author: ΜΥΤΙΛΗΝΑΙΟΣ Α.Ε.  
Subject: Απόκτηση Ιδίων Μετοχών

Full article link: [http://dev-www1.helex.gr:8080/el/web/guest/companies-announcements-full-content/-/asset\\_publisher/bMe2sOcNyQuy/content/id/5560465](http://dev-www1.helex.gr:8080/el/web/guest/companies-announcements-full-content/-/asset_publisher/bMe2sOcNyQuy/content/id/5560465)

Απόκτηση Ιδίων Μετοχών

[Απόκτηση Ιδίων Μετοχών](#)

RSS Feed: DOLAnnouncements  
Posted on: 02 October 2020 10:07  
Author: ΜΟΤΟΡ ΟΙΛ Α.Ε.  
Subject: Συναλλαγές της OPTIMA BANK A.E (ρυθμιζόμενη πληροφορία Ν.3556/2007)

Full article link: [http://dev-www1.helex.gr:8080/el/web/guest/companies-announcements-full-content/-/asset\\_publisher/bMe2sOcNyQuy/content/id/5560483](http://dev-www1.helex.gr:8080/el/web/guest/companies-announcements-full-content/-/asset_publisher/bMe2sOcNyQuy/content/id/5560483)

Η ΜΟΤΟΡ ΟΙΛ (ΕΛΛΑΣ) ΔΙΥΛΙΣΤΗΡΙΑ ΚΟΡΙΝΘΟΥ Α.Ε., σύμφωνα με τους Ν. 3556/2007 και 3606/2007, ανακοινώνει ότι η Τράπεζα OPTIMA BANK A.E. την ενημέρωσε ότι πραγματοποίησε τις εξής συναλλαγές:

Ημερομηνία	Συναλλαγή	Ποσότητα	Χρηματοπιστωτικό Μέσο	Αξία (σε ΕΥΡΩ)
01/10/2020	Πώληση	4.094	Μετοχές ΜΟΗ (ΚΟ)	41.743,34
01/10/2020	Αγορά	1.521	Μετοχές ΜΟΗ (ΚΟ)	15.538,54

Η Τράπεζα OPTIMA BANK A.E. πραγματοποίησε τις ανωτέρω συναλλαγές λόγω της Ειδικής Διαπραγμάτευσης που έχει αναλάβει στην αγορά παραγώγων σε Συμβόλαια Μελλοντικής Εκπλήρωσης (ΣΜΕ) με υποκείμενο τίτλο την μετοχή της ΜΟΤΟΡ ΟΙΛ (ΕΛΛΑΣ) ΔΙΥΛΙΣΤΗΡΙΑ ΚΟΡΙΝΘΟΥ Α.Ε.

Η γνωστοποίηση εκ μέρους της Τράπεζας OPTIMA BANK A.E. προς την Εταιρία και ακολούθως η ανακοίνωση της Εταιρίας προς τις αρχές της Κεφαλαιαγοράς, γίνεται επειδή ο κ. Πέτρος Τζαννετάκης είναι μη εκτελεστικό μέλος του Δ.Σ. της Τράπεζας OPTIMA BANK A.E., ενώ κατέχει τη θέση του εκτελεστικού μέλους του Δ.Σ. της ΜΟΤΟΡ ΟΙΛ (ΕΛΛΑΣ) ΔΙΥΛΙΣΤΗΡΙΑ ΚΟΡΙΝΘΟΥ Α.Ε.

Ο κ. Πέτρος Τζαννετάκης είναι πρόσωπο υπόχρεο να γνωστοποιεί τις χρηματιστηριακές συναλλαγές του με αντικείμενο μετοχές εκδόσεως ΜΟΤΟΡ ΟΙΛ (ΕΛΛΑΣ) ΔΙΥΛΙΣΤΗΡΙΑ ΚΟΡΙΝΘΟΥ Α.Ε. (άρθρο 19 του Κανονισμού ΕΕ 596/2014).

Μαρούσι, 2 Οκτωβρίου 2020

Το Διοικητικό Συμβούλιο

RSS Feed: DOLAnnouncements  
Posted on: 02 October 2020 10:18  
Author: CNL CAPITAL Ε.Κ.Ε.Σ - Δ.Ο.Ε.Ε.  
Subject: ΑΝΑΚΟΙΝΩΣΗ ΑΓΟΡΑΣ ΙΔΙΩΝ ΜΕΤΟΧΩΝ

Full article link: [http://dev-www1.helex.gr:8080/el/web/guest/companies-announcements-full-content/-/asset\\_publisher/bMe2sOcNyQuy/content/id/5560498](http://dev-www1.helex.gr:8080/el/web/guest/companies-announcements-full-content/-/asset_publisher/bMe2sOcNyQuy/content/id/5560498)

Παρακαλούμε δείτε συνημμένα το σχετικό pdf.

[CNLCAP - Ανακοίνωση αγοράς ιδίων μετοχών](#)

RSS Feed: DOLAnnouncements  
Posted on: 02 October 2020 11:50  
Author: ΕΥΡΩΠΑΪΚΗ ΠΙΣΤΗ Α.Ε.Γ.Α.  
Subject: ΑΓΟΡΑ ΙΔΙΩΝ ΜΕΤΟΧΩΝ

Full article link: [http://dev-www1.helex.gr:8080/el/web/guest/companies-announcements-full-content/-/asset\\_publisher/bMe2sOcNyQuy/content/id/5560535](http://dev-www1.helex.gr:8080/el/web/guest/companies-announcements-full-content/-/asset_publisher/bMe2sOcNyQuy/content/id/5560535)

Η Εταιρία Ευρωπαϊκή Πίστη ΑΕΓΑ (η Εταιρία), ανακοινώνει στο επενδυτικό κοινό, ότι στο πλαίσιο του Προγράμματος Επαναγοράς Ιδίων Μετοχών, στις 01/10/2020, αγόρασε 3.642 ίδιες μετοχές με μέση τιμή κτήσης 3,914 ευρώ ανά μετοχή, συνολικής αξίας 14.225,24 ευρώ, σύμφωνα με το άρθρο 49 του Ν. 4548/2018 και τις αποφάσεις των αρμοδίων οργάνων της Εταιρίας.

Μετά και την προαναφερόμενη αγορά, η Εταιρία κατέχει πλέον 539.223 ίδιες μετοχές, ποσοστό 1,9605% του συνόλου των μετοχών της Εταιρίας.

Η ανακοίνωση εκδίδεται σύμφωνα με τον Κανονισμό (ΕΕ) αριθ. 596/2014 του Ευρωπαϊκού Κοινοβουλίου και του Συμβουλίου της 16ης Απριλίου 2014 και τον κατ' εξουσιοδότηση Κανονισμό (ΕΕ) 2016/1052 της Επιτροπής της 8ης Μαρτίου 2016.

RSS Feed: DOLAnnouncements  
Posted on: 02 October 2020 12:13  
Author: ΡΕΒΟΪΛ Α.Ε.Ε.Π.  
Subject: ΑΝΑΚΟΙΝΩΣΗ ΡΥΘΜΙΖΟΜΕΝΗΣ ΠΛΗΡΟΦΟΡΙΑΣ ΤΟΥ Ν.  
3556/2007: Γνωστοποίηση συναλλαγών

Full article link: [http://dev-www1.helex.gr:8080/el/web/guest/companies-announcements-full-content/-/asset\\_publisher/bMe2sOcNyQuy/content/id/5560545](http://dev-www1.helex.gr:8080/el/web/guest/companies-announcements-full-content/-/asset_publisher/bMe2sOcNyQuy/content/id/5560545)

Η Εταιρία με την επωνυμία «ΡΕΒΟΪΛ ΑΝΩΝΥΜΟΣ ΕΛΛΗΝΙΚΗ ΕΤΑΙΡΙΑ ΠΕΤΡΕΛΑΙΟΕΙΔΩΝ» ανακοινώνει, σύμφωνα με το Ν.3556/2007 σε συνδυασμό με τις διατάξεις του άρθρου 19 του Κανονισμού (ΕΕ) 596/2014, ότι ο κ. ΓΕΩΡΓΙΟΣ ΡΟΥΣΣΟΣ του ΕΥΑΓΓΕΛΟΥ, Διευθύνων Σύμβουλος της Εταιρίας και εκτελεστικό μέλος του Διοικητικού Συμβουλίου της, πραγματοποίησε την Τετάρτη 30/9/2020 αγορά 2.000 κοινών ονομαστικών μετοχών ΡΕΒΟΙΛ. Η συνολική αξία της συναλλαγής ανήλθε σε 1.232,40 ευρώ.

RSS Feed: DOLAnnouncements  
Posted on: 02 October 2020 12:16  
Author: ΕΥΡΩΠΑΪΚΗ ΠΙΣΤΗ Α.Ε.Γ.Α.  
Subject: ΓΝΩΣΤΟΠΟΙΗΣΗ ΑΓΟΡΑΣ ΙΔΙΩΝ ΜΕΤΟΧΩΝ

Full article link: [http://dev-www1.helex.gr:8080/el/web/guest/companies-announcements-full-content/-/asset\\_publisher/bMe2sOcNyQuy/content/id/5560555](http://dev-www1.helex.gr:8080/el/web/guest/companies-announcements-full-content/-/asset_publisher/bMe2sOcNyQuy/content/id/5560555)

Η Εταιρία Ευρωπαϊκή Πίστη ΑΕΓΑ (η Εταιρία), ανακοινώνει στο επενδυτικό κοινό, ότι στο πλαίσιο του Προγράμματος Επαναγοράς Ιδίων Μετοχών, στις 01/10/2020, αγόρασε 3.642 ίδιες μετοχές με μέση τιμή κτήσης 3,914 ευρώ ανά μετοχή, συνολικής αξίας 14.225,24 ευρώ, σύμφωνα με το άρθρο 49 του Ν. 4548/2018 και τις αποφάσεις των αρμοδίων οργάνων της Εταιρίας.

Μετά και την προαναφερόμενη αγορά, η Εταιρία κατέχει πλέον 539.223 ίδιες μετοχές, ποσοστό 1,9605% του συνόλου των μετοχών της Εταιρίας.

Η ανακοίνωση εκδίδεται σύμφωνα με τον Κανονισμό (ΕΕ) αριθ. 596/2014 του Ευρωπαϊκού Κοινοβουλίου και του Συμβουλίου της 16ης Απριλίου 2014 και τον κατ' εξουσιοδότηση Κανονισμό (ΕΕ) 2016/1052 της Επιτροπής της 8ης Μαρτίου 2016.

RSS Feed: DOLAnnouncements  
Posted on: 02 October 2020 13:10  
Author: ΠΛΑΣΤΙΚΑ ΚΡΗΤΗΣ Α.Β.Ε.Ε.  
Subject: ΑΝΑΚΟΙΝΩΣΗ ΑΓΟΡΑΣ ΙΔΙΩΝ ΜΕΤΟΧΩΝ

Full article link: [http://dev-www1.helex.gr:8080/el/web/guest/companies-announcements-full-content/-/asset\\_publisher/bMe2sOcNyQuy/content/id/5560638](http://dev-www1.helex.gr:8080/el/web/guest/companies-announcements-full-content/-/asset_publisher/bMe2sOcNyQuy/content/id/5560638)

Βλέπετε συνημμένα την ΑΝΑΚΟΙΝΩΣΗ ΑΓΟΡΑΣ ΙΔΙΩΝ ΜΕΤΟΧΩΝ

[ΑΝΑΚΟΙΝΩΣΗ ΑΓΟΡΑΣ ΙΔΙΩΝ ΜΕΤΟΧΩΝ](#)

RSS Feed: DOLAnnouncements  
Posted on: 02 October 2020 13:21  
Author: CORAL A.E.  
Subject: Συναλλαγές της ΤΡΑΠΕΖΑΣ OPTIMA BANK A.E. (ρυθμιζόμενη πληροφορία Ν.3556/2007)

Full article link: [http://dev-www1.helex.gr:8080/el/web/guest/companies-announcements-full-content/-/asset\\_publisher/bMe2sOcNyQuy/content/id/5560652](http://dev-www1.helex.gr:8080/el/web/guest/companies-announcements-full-content/-/asset_publisher/bMe2sOcNyQuy/content/id/5560652)

Συναλλαγές της ΤΡΑΠΕΖΑΣ OPTIMA BANK A.E. (ρυθμιζόμενη πληροφορία Ν.3556/2007)

Η CORAL ΑΕ, σύμφωνα με τους Ν. 3556/2007 και 3606/2007, ανακοινώνει ότι η ΤΡΑΠΕΖΑ OPTIMA BANK Α.Ε. την ενημέρωσε ότι την 01/10/2020 προέβη σε αγορά 1 ομολογίας εκδόσεως CORAL ΑΕ συνολικής αξίας ΕΥΡΩ 1.018,00.

Η γνωστοποίηση εκ μέρους της ΤΡΑΠΕΖΑΣ OPTIMA BANK Α.Ε. προς την Εταιρία και ακολούθως η ανακοίνωση της Εταιρίας προς τις αρχές της Κεφαλαιαγοράς, γίνεται επειδή ο κ. Πέτρος Τζαννετάκης είναι μη εκτελεστικό μέλος του Δ.Σ. της ΤΡΑΠΕΖΑΣ OPTIMA BANK Α.Ε., ενώ κατέχει τη θέση του μη εκτελεστικού μέλους του Δ.Σ. της CORAL ΑΕ.

Ο κ. Πέτρος Τζαννετάκης είναι πρόσωπο υπόχρεο να γνωστοποιεί τις χρηματιστηριακές συναλλαγές του με αντικείμενο ομολογίες εκδόσεως CORAL ΑΕ (άρθρο 19 του Κανονισμού ΕΕ 596/2014).

Μαρούσι, 02 Οκτωβρίου 2020

Το Διοικητικό Συμβούλιο



RSS Feed: DOLAnnouncements  
Posted on: 02 October 2020 13:25  
Author: ΕΙΔΗΣΕΟΦΩΝΙΚΗ ΕΛΛΑΣ Α.Ε.Ε.  
Subject: ΕΚΘΕΣΗ ΧΡΗΜΑΤΟΟΙΚΟΝΟΜΙΚΟΥ ΣΥΜΒΟΥΛΟΥ ΒΑΣΕΙ Ν.  
3461/2006

Full article link: [http://dev-www1.helex.gr:8080/el/web/guest/companies-announcements-full-content/-/asset\\_publisher/bMe2sOcNyQuy/content/id/5560667](http://dev-www1.helex.gr:8080/el/web/guest/companies-announcements-full-content/-/asset_publisher/bMe2sOcNyQuy/content/id/5560667)

[ΕΚΘΕΣΗ ΧΡΗΜΑΤΟΟΙΚΟΝΟΜΙΚΟΥ ΣΥΜΒΟΥΛΟΥ](#)

RSS Feed: DOLAnnouncements  
Posted on: 02 October 2020 13:27  
Author: ΕΙΔΗΣΕΟΦΩΝΙΚΗ ΕΛΛΑΣ Α.Ε.Ε.  
Subject: ΑΙΤΙΟΛΟΓΗΜΕΝΗ ΓΝΩΜΗ ΤΟΥ ΔΙΟΙΚΗΤΙΚΟΥ ΣΥΜΒΟΥΛΙΟΥ ΤΗΣ  
ΕΤΑΙΡΕΙΑΣ ΕΙΔΗΣΕΟΦΩΝΙΚΗ ΕΛΛΑΣ ΑΕΕ

Full article link: [http://dev-www1.helex.gr:8080/el/web/guest/companies-announcements-full-content/-/asset\\_publisher/bMe2sOcNyQuy/content/id/5560686](http://dev-www1.helex.gr:8080/el/web/guest/companies-announcements-full-content/-/asset_publisher/bMe2sOcNyQuy/content/id/5560686)

[ΑΙΤΙΟΛΟΓΗΜΕΝΗ ΓΝΩΜΗ ΔΙΟΙΚΗΤΙΚΟΥ ΣΥΜΒΟΥΛΙΟΥ](#)

RSS Feed: DOLAnnouncements  
Posted on: 02 October 2020 13:50  
Author: ALPHA ΤΡΑΠΕΖΑ Α.Ε.  
Subject: Ολοκλήρωση διατυπώσεων δημοσιότητας του σχεδίου πράξης διάσπασης με απόσχιση του κλάδου τραπεζικής δραστηριότητας και σύσταση νέας εταιρείας [2/10/2020]

Full article link: [http://dev-www1.helex.gr:8080/el/web/guest/companies-announcements-full-content/-/asset\\_publisher/bMe2sOcNyQuy/content/id/5560718](http://dev-www1.helex.gr:8080/el/web/guest/companies-announcements-full-content/-/asset_publisher/bMe2sOcNyQuy/content/id/5560718)

Ολοκλήρωση διατυπώσεων δημοσιότητας του σχεδίου πράξης διάσπασης με απόσχιση του κλάδου τραπεζικής δραστηριότητας και σύσταση νέας εταιρείας [2/10/2020]

[Ανακοίνωση](#)

RSS Feed: DOLAnnouncements  
Posted on: 02 October 2020 16:30  
Author: ΑΦΟΙ ΚΟΡΔΕΛΛΟΥ Α.Ε.Β.Ε.  
Subject: ΟΡΘΗ ΕΠΑΝΑΛΗΨΗ-ΕΚΛΟΓΗ ΜΕΛΩΝ ΕΠΙΤΡΟΠΗΣ ΕΛΕΓΧΟΥ ΚΑΙ ΟΡΙΣΜΟΣ ΠΡΟΕΔΡΟΥ ΤΗΣ

Full article link: [http://dev-www1.helex.gr:8080/el/web/guest/companies-announcements-full-content/-/asset\\_publisher/bMe2sOcNyQuy/content/id/5560743](http://dev-www1.helex.gr:8080/el/web/guest/companies-announcements-full-content/-/asset_publisher/bMe2sOcNyQuy/content/id/5560743)

ΟΡΘΗ ΕΠΑΝΑΛΗΨΗ-ΕΚΛΟΓΗ ΜΕΛΩΝ ΕΠΙΤΡΟΠΗΣ ΕΛΕΓΧΟΥ ΚΑΙ ΟΡΙΣΜΟΣ ΠΡΟΕΔΡΟΥ ΤΗΣ

[ΟΡΘΗ ΕΠΑΝΑΛΗΨΗ ΕΚΛΟΓΗ ΜΕΛΩΝ ΕΠΙΤΡΟΠΗΣ ΕΛΕΓΧΟΥ](#)

**Ομολογιακά Δάνεια Επιχειρήσεων – Οργανωμένη Αγορά (Μετατρέψιμα)**

Πλήθος Εισηγμένων Ομολογιών	Ονομαστική αξία	Τιμή έκδοσης	Σημερινό επιτόκιο	Ημερ. λήξης	Διάρκεια (έτη)	Σημείωση	Τοκομερίδιο		Μον. Διαπρα.	Ομόλογα Επιχειρήσεων	Κατωτ Τιμή	Ανωτ Τιμή	Τιμή κλεισ. Προηγ.	Κλείσιμο-ημ/νία	Όγκος	Αξία Συναλλαγών	Τελευταία εντολή			Μεγ έτους	
							Κοινό	Προτιμησιακό									Τιμή	Αγορ./ Πώλ.	Ημερομηνία		λαχ
171.246.551	0.30	0.30	1.00	11/10/2025	9	---	17	---	1	FORTHNET A.E. (Μ.Ο.Δ.)	---	---	---	---	---	---	90.0000	A	03/08/2020	100.0000	100.0000

**Σημειώσεις Εταιρικών Ομολόγων**

Ο Όγκος Συναλλαγών υπολογίζεται ως (Τεμάχια) \* (Ονομαστική Τιμή). Η Αξία Συναλλαγών υπολογίζεται ως (Τεμάχια) \* (Ονομαστική Τιμή) \* (Τιμή %) + (Δεδουλευμένοι Τόκοι).

Οι τιμές συναλλαγών των ομολόγων υπολογίζονται ως ποσοστό επί τοις εκατό (%) της ονομαστικής τους τιμής.

Όλα τα ομόλογα έχουν Ονομαστική Αξία εκπεφρασμένη σε Ευρώ (εκτός εάν σημειώνεται διαφορετικά).

**Ομολογιακά Δάνεια Επιχειρήσεων – Οργανωμένη Αγορά (Μη Μετατρέψιμα)**

Πλήθος Εισηγμένων Ομολογιών	Ονομαστική αξία	Τιμή έκδοσης	Σημερινό επιτόκιο	Ημερ. λήξης	Διάρκεια (έτη)	Σημείωση	Τοκομερίδιο		Μον. Διασπ.	Ομόλογα Επιχειρήσεων	Δεδ. Τόκς Αποδ./Λήξη		Κατωτ Τιμή	Ανωτ Τιμή	Τιμή κλειστ. Προηγ.	Κλείσιμο-ημ/νία	Όγκος	Αξία Συναλλαγών	Τελευταία εντολή			Μεγ έτους		
							Κοινό	Προτιμησιακό			Τιμή	Αγορ./ Πώλ.							Ημερομηνία	λαχ έτους				
175,000	1,000.00	1,000.00	3.40	26/07/2024	5	---	3	---	1	ΑΤΤΙCΑ Α.Ε. ΣΥΜΜΕΤΟΧΩΝ (Μη μετατρέψιμο)	6.7056	8.8680	81.2100	85.4000	83.2000	85.1500	01/10/2020	81,000	66,588.55	81.3500	A	32/10/2020	60.0000	100.0000
22,727	1,000.00	1,000.00	4.95	26/06/2023	5	---	5	---	1	B&F Α.Β.Ε.Ε. ΕΝΔΥΜΑΤΩΝ (Μη μετατρέψιμο)	14.0250	7.5810	---	---	---	92.0000	30/09/2020	---	---	89.0000	A	32/10/2020	68.0000	94.9999
39,892,816	1.00	1.00	5.00	04/10/2021	5	---	16	---	1	HOUSEMARKET Α.Ε. (Μη Μετατρέψιμο)	---	2.0010	---	---	---	102.5910	30/09/2020	---	---	102.4500	A	32/10/2020	93.8736	105.1000
150,000	1,000.00	1,000.00	2.60	22/10/2026	7	---	2	---	1	ΤΕΡΝΑ ΕΝΕΡΓΕΙΑΚΗ Μ.Α.Ε.Χ. (Μη μετατρέψιμο)	12.0611	2.5460	99.9500	99.9501	99.9500	100.0000	01/10/2020	43,000	43,497.14	99.9500	A	32/10/2020	84.4000	102.8000
200,000	1,000.00	1,000.00	3.60	12/03/2026	7	---	4	---	1	ΑΕΡΟΠΟΡΙΑ ΑΙΓΑΙΟΥ Α.Ε. (Μη μετατρέψιμο)	2.2000	5.9060	89.0000	89.0000	89.0000	88.8600	30/09/2020	1,000	892.20	84.0000	A	32/10/2020	54.7313	107.3000
90,000	1,000.00	1,000.00	3.00	11/05/2023	5	---	5	---	1	CORAL Α.Ε. (Μη μετατρέψιμο)	12.3333	2.1250	---	---	---	101.8000	01/10/2020	---	---	101.8000	A	32/10/2020	89.4200	105.0000
120,000	1,000.00	1,000.00	3.95	04/04/2025	7	---	5	---	1	ΓΕΚ ΤΕΡΝΑ Α.Ε. (Μη μετατρέψιμο)	---	2.7530	---	---	---	103.7400	01/10/2020	---	---	103.5000	A	32/10/2020	91.0000	107.2000
320,000	1,000.00	1,000.00	3.40	21/07/2027	7	---	1	---	1	LAMDA DEVELOPMENT Α.Ε. (Μη μετατρέψιμο)	7.2722	3.4590	99.5000	99.8000	99.5405	100.4740	01/10/2020	100,000	100,267.72	99.9000	A	32/10/2020	99.5405	100.8500
500,000	1,000.00	1,000.00	2.75	03/07/2027	7	---	1	---	1	ΓΕΚ ΤΕΡΝΑ Α.Ε. (Μη μετατρέψιμο)	7.2569	3.1490	97.5500	97.7500	97.6299	98.9000	01/10/2020	122,000	119,993.85	98.0000	A	32/10/2020	97.6299	100.0000

**Σημειώσεις Εταιρικών Ομολόγων**

Ο Όγκος Συναλλαγών υπολογίζεται ως (Τεμάχια) \* (Ονομαστική Τιμή). Η Αξία Συναλλαγών υπολογίζεται ως (Τεμάχια) \* (Ονομαστική Τιμή) \* (Τιμή %) + (Δεδουλευμένοι Τόκοι).

Οι τιμές συναλλαγών των ομολόγων υπολογίζονται ως ποσοστό επί τοις εκατό (%) της ονομαστικής τους τιμής.

Όλα τα ομόλογα έχουν Ονομαστική Αξία εκπεφρασμένη σε Ευρώ (εκτός εάν σημειώνεται διαφορετικά).

Ομόλογα Ελληνικού Δημοσίου

Πλήθος Εισηγμ. Ομολογιών	Ονομ. αξία	Σημερινό επιτόκιο	Υπολογισμός Δεδουλευμένων	Ημερ/νία Λήξης [1]	Διάρκεια (έτη)	Σημείωση	Ημερομηνία Πληρ.	Αξία τρέχοντος	Μον. Διασπ.	Ομόλογα Ελληνικού Δημοσίου	Κατωτ Τιμή	Ανωτ Τιμή	Τιμή κλεισ.	Προηγ. Κλείσιμο-ημ/νία	Όγκος	Αξία Συναλλαγών	Τελευταία εντολή Αγορ./ Πώλ. Ημερομηνία
3,000,000	1,000.00	4.38	Πργμ/Πργμ	01/08/2022	5	---	01/08	4.38	1	ΟΕΔ-ΣΤΘ-010822-05Χ-4,375-1,000	---	---	---	---	---	---	1.0000 A 28/11/2018
2,500,000	1,000.00	1.88	Πργμ/Πργμ	04/02/2035	15	---	04/02	1.88	1	ΟΕΔ-ΣΤΘ-040235-15Χ-1,875-1,000	---	---	---	---	---	---	---
2,500,000	1,000.00	3.45	Πργμ/Πργμ	02/04/2024	5	---	02/04	3.45	1	ΟΕΔ-ΣΤΘ-020424-05Χ-3,450-1,000	---	---	---	---	---	---	---
4,355,990,324	1.00	3.50	Πργμ/Πργμ	30/01/2023	5	---	01/02 - 31/01	3.50	1	ΟΕΔ-ΣΤΘ-300123-05Χ-3,500-1,00	---	---	---	94.5720 13/07/2018	---	---	1.0000 A 28/11/2018
5,962,747,327	1.00	3.75	Πργμ/Πργμ	30/01/2028	10	---	/02 - 01/02 - 31/	3.75	1	ΟΕΔ-ΣΤΘ-300128-10Χ-3,750-1,00	---	---	---	85.4610 13/07/2018	---	---	1.0000 A 28/11/2018
6,091,218,404	1.00	3.90	Πργμ/Πργμ	30/01/2033	15	---	/02 - 01/02 - 31/	3.90	1	ΟΕΔ-ΣΤΘ-300133-15Χ-3,900-1,00	---	---	---	78.6730 13/07/2018	---	---	1.0000 A 28/11/2018
4,805,399,486	1.00	4.00	Πργμ/Πργμ	30/01/2037	19	---	/02 - 01/02 - 31/	4.00	1	ΟΕΔ-ΣΤΘ-300137-19Χ-4,000-1,00	---	---	---	77.0370 13/07/2018	---	---	1.0000 A 28/11/2018
4,603,713,186	1.00	4.20	Πργμ/Πργμ	30/01/2042	24	---	/02 - 01/02 - 31/	4.20	1	ΟΕΔ-ΣΤΘ-300142-24Χ-4,200-1,00	---	---	---	77.7640 13/07/2018	---	---	1.0000 A 28/11/2018
550,418,123	1.00	3.65	Πργμ/Πργμ	24/02/2023	11	---	24/02	3.65	1	ΟΕΔ-ΣΤΘ-240223-11Χ-2,000-1,00	---	---	---	10.0000 22/06/2015	---	---	10.0000 A 11/07/2019
445,007,576	1.00	3.65	Πργμ/Πργμ	24/02/2024	12	---	24/02	3.65	1	ΟΕΔ-ΣΤΘ-240224-12Χ-2,000-1,00	---	---	---	10.0000 22/06/2015	---	---	---
423,674,226	1.00	3.65	Πργμ/Πργμ	24/02/2025	13	---	24/02	3.65	1	ΟΕΔ-ΣΤΘ-240225-13Χ-2,000-1,00	---	---	---	10.0000 22/06/2015	---	---	---
212,292,153	1.00	3.65	Πργμ/Πργμ	24/02/2026	14	---	24/02	3.65	1	ΟΕΔ-ΣΤΘ-240226-14Χ-2,000-1,00	---	---	---	10.0000 22/06/2015	---	---	---
160,621,352	1.00	3.65	Πργμ/Πργμ	24/02/2027	15	---	24/02	3.65	1	ΟΕΔ-ΣΤΘ-240227-15Χ-2,000-1,00	---	---	---	10.0000 22/06/2015	---	---	---
183,244,055	1.00	3.65	Πργμ/Πργμ	24/02/2028	16	---	24/02	3.65	1	ΟΕΔ-ΣΤΘ-240228-16Χ-2,000-1,00	---	---	---	10.0000 22/06/2015	---	---	---
164,802,894	1.00	3.65	Πργμ/Πργμ	24/02/2029	17	---	24/02	3.65	1	ΟΕΔ-ΣΤΘ-240229-17Χ-2,000-1,00	---	---	---	10.0000 22/06/2015	---	---	---
165,460,943	1.00	3.65	Πργμ/Πργμ	24/02/2030	18	---	24/02	3.65	1	ΟΕΔ-ΣΤΘ-240230-18Χ-2,000-1,00	---	---	---	10.0000 22/06/2015	---	---	---
129,007,241	1.00	3.65	Πργμ/Πργμ	24/02/2031	19	---	24/02	3.65	1	ΟΕΔ-ΣΤΘ-240231-19Χ-2,000-1,00	---	---	---	10.0000 22/06/2015	---	---	---
126,192,683	1.00	3.65	Πργμ/Πργμ	24/02/2032	20	---	24/02	3.65	1	ΟΕΔ-ΣΤΘ-240232-20Χ-2,000-1,00	---	---	---	10.0000 22/06/2015	---	---	---
146,905,168	1.00	3.65	Πργμ/Πργμ	24/02/2033	21	---	24/02	3.65	1	ΟΕΔ-ΣΤΘ-240233-21Χ-2,000-1,00	---	---	---	10.0000 22/06/2015	---	---	---
154,475,606	1.00	3.65	Πργμ/Πργμ	24/02/2034	22	---	24/02	3.65	1	ΟΕΔ-ΣΤΘ-240234-22Χ-2,000-1,00	---	---	---	10.0000 22/06/2015	---	---	---
144,429,441	1.00	3.65	Πργμ/Πργμ	24/02/2035	23	---	24/02	3.65	1	ΟΕΔ-ΣΤΘ-240235-23Χ-2,000-1,00	---	---	---	10.0000 22/06/2015	---	---	---
166,211,676	1.00	3.65	Πργμ/Πργμ	24/02/2036	24	---	24/02	3.65	1	ΟΕΔ-ΣΤΘ-240236-24Χ-2,000-1,00	---	---	---	10.0000 22/06/2015	---	---	---
145,461,669	1.00	3.65	Πργμ/Πργμ	24/02/2037	25	---	24/02	3.65	1	ΟΕΔ-ΣΤΘ-240237-25Χ-2,000-1,00	---	---	---	10.0000 22/06/2015	---	---	---
146,941,087	1.00	3.65	Πργμ/Πργμ	24/02/2038	26	---	24/02	3.65	1	ΟΕΔ-ΣΤΘ-240238-26Χ-2,000-1,00	---	---	---	10.0000 22/06/2015	---	---	---
135,115,612	1.00	3.65	Πργμ/Πργμ	24/02/2039	27	---	24/02	3.65	1	ΟΕΔ-ΣΤΘ-240239-27Χ-2,000-1,00	---	---	---	10.0000 22/06/2015	---	---	---
141,909,637	1.00	3.65	Πργμ/Πργμ	24/02/2040	28	---	24/02	3.65	1	ΟΕΔ-ΣΤΘ-240240-28Χ-2,000-1,00	---	---	---	10.0000 22/06/2015	---	---	---
136,788,720	1.00	3.65	Πργμ/Πργμ	24/02/2041	29	---	24/02	3.65	1	ΟΕΔ-ΣΤΘ-240241-29Χ-2,000-1,00	---	---	---	10.0000 22/06/2015	---	---	---
163,643,410	1.00	3.65	Πργμ/Πργμ	24/02/2042	30	---	24/02	3.65	1	ΟΕΔ-ΣΤΘ-240242-30Χ-2,000-1,00	---	---	---	10.0000 22/06/2015	---	---	---
4,000,000	1,000.00	3.88	Πργμ/Πργμ	12/03/2029	10	---	12/03	3.88	1	ΟΕΔ-ΣΤΘ-120329-10Χ-3,875-1,0000	---	---	---	---	---	100.0000 A 15/10/2019	
503,753	1,000.00	0.32	FLR Πργμ/360	16/09/2021	2	---	16/03 - 16/09	---	1	ΟΕΔ-ΚΥΜ-160921-02Χ-0,319-1,000	---	---	---	---	---	---	---
3,000,000	1,000.00	3.38	Πργμ/Πργμ	15/02/2025	7	---	15/02	3.38	1	ΟΕΔ-ΣΤΘ-150225-07Χ-3,375-1,000	---	---	---	---	---	---	---
250,250	1,000.00	2.90	Πργμ/Πργμ	20/03/2023	4	---	20/03	2.90	1	ΟΕΔ-ΣΤΘ-200323-04Χ-2,900-1,000	---	---	---	---	---	---	---
964,000	1,000.00	3.25	Πργμ/Πργμ	20/03/2025	6	---	20/03	3.25	1	ΟΕΔ-ΣΤΘ-200325-06Χ-3,250-1,000	---	---	---	---	---	---	---
2,100,000	1,000.00	3.55	Πργμ/Πργμ	20/03/2026	7	---	20/03	3.55	1	ΟΕΔ-ΣΤΘ-200326-07Χ-3,550-1,000	---	---	---	---	---	---	---
5,500,000	1,000.00	1.50	Πργμ/Πργμ	18/06/2030	10	---	18/06	1.50	1	ΟΕΔ-ΣΤΘ-180630-10Χ-1,500-1,000	---	---	---	---	---	---	---

Σημειώσεις Ομολόγων Ελλ. Δημοσίου

Ο Όγκος Συναλλαγών υπολογίζεται ως (Τεμάχια) \* (Ονομαστική Τιμή). Η Αξία Συναλλαγών υπολογίζεται ως (Τεμάχια) \* (Ονομαστική Τιμή) \* (Τιμή %) + (Δεδουλευμένοι Τόκοι)

Η Αξία του τρέχοντος τοκομεριδίου για τις εκδόσεις Ονομαστικής Αξίας 0,01 ευρώ, αναφέρεται σε Ονομαστική Αξία 100 ευρώ.

FLR (= Floating Interest Rate) Ομόλογο Μεταβλητού Επιτοκίου.

[1] - Η Ημερομηνία Λήξης της τοκοφόρου περιόδου και η Ημερομηνία Πληρωμής του τοκομεριδίου.

**Ομόλογα Ελληνικού Δημοσίου**

Πλήθος Εισηγμ. Ομολογιών	Ονομ. αξία	Σημερινό επιτόκιο	Υπολογισμός Δεδουλευμένων	Ημερ/νία Λήξης [1]	Διάρκεια (έτη)	Σημείωση	Ημερομηνία Πληρ.	Αξία τρέχοντος	Μον. Διαπρ.	Ομόλογα Ελληνικού Δημοσίου	Κατωτ Τιμή	Ανωτ Τιμή	Τιμή κλεισ.	Προηγ. Κλείσιμο-ημ/νία	Όγκος	Αξία Συναλλαγών	Τελευταία εντολή Αγορ./ Πώλ. Ημερομηνία
3,314,250	1,000.00	3.25	Πργμ/Πργμ	20/03/2050	30	---	20/03	3.25	1	ΟΕΔ-ΣΤΘ-200350-30Χ-3,250-1,000	---	---	---	---	---	---	---
2,000,000	1,000.00	2.00	Πργμ/Πργμ	22/04/2027	7	---	22/04	2.00	1	ΟΕΔ-ΣΤΘ-220427-07Χ-2,000-1,000	---	---	---	---	---	---	99.9000 A 22/04/2020
2,500,000	1,000.00	1.88	Πργμ/Πργμ	23/07/2026	7	---	23/07	1.88	1	ΟΕΔ-ΣΤΘ-230726-07Χ-1,875-1,000	---	---	---	---	---	---	---

**Σημειώσεις Ομολόγων Ελλ. Δημοσίου**

Ο Όγκος Συναλλαγών υπολογίζεται ως (Τεμάχια) \* (Ονομαστική Τιμή). Η Αξία Συναλλαγών υπολογίζεται ως (Τεμάχια) \* (Ονομαστική Τιμή) \* (Τιμή %) + (Δεδουλευμένοι Τόκοι)

Η Αξία του τρέχοντος τοκομεριδίου για τις εκδόσεις Ονομαστικής Αξίας 0,01 ευρώ, αναφέρεται σε Ονομαστική Αξία 100 ευρώ.

FLR (= Floating Interest Rate) Ομόλογο Μεταβλητού Επιτοκίου.

[1] - Η Ημερομηνία Λήξης της τοκοφόρου περιόδου και η Ημερομηνία Πληρωμής του τοκομεριδίου.





**Ημερήσιο Δελτίο Τιμών**

Έτος: 141 Αύξων Αριθμός Συνεδρίασης: 188

Ενότητα 5: Ομόλογα Ελληνικού Δημοσίου Διαπραγματεύσιμα με τη Μέθοδο Εκφώνησης - Αντιφώνησης

Παρασκευή, 2 Οκτωβρίου, 2020

Ομόλογα σε Κυκλοφορία	Νόμισμα / Ελάχιστη διαπραγ.	Ημερομηνία Πληρ.	Αξία τρέχοντος τοκομεριδίου	Σημείωση	Τοκομερίδιο	Μονάδα διαπίσης	Ημερ/νία Έκδοσης	Διάρκεια (έτη)	Σημερινό επιτόκιο	Υ.Δ.Τ σε ημέρες	Ομόλογα	Τελευταία τιμή προηγ.	Τελευτ. Τιμή	Εκφ. τοις μετρητοίς (€) Αγορ. / Πώλ Ημερομηνία	Συναλλαγές σε τμχ	Ελάχιστο ζωής	Μέγιστο ζωής		
<b>Νομικών Προσώπων και Εταιρειών σε Συνάλλαγμα και Ευρο</b>																			
0	GBP / 10	01/12	0.25	---	63	1	01/12/1928	100	2.5	360	Ε.Κ.Τ.Ε.	---	---	---	---	---	---		
103,746	GBP / 10	01/12	0.25	---	61	1	01/12/1930	98	2.5	360	Ε.Κ.Τ.Ε. σειρά	2.27	05/02/1996	2.27	Π	05/02/1996	---	2.27	2.27

**Σημειώσεις Ομολόγων Ελλ. Δημοσίου**

Υ.Δ.Τ: Υπολογισμός Δεδουλευμένων Τόκων.

FLR (= Floating Interest Rate) Ομόλογο Μεταβλητού Επιτοκίου.

Η ελάχιστη διαπραγματεύσιμη Ονομαστική Αξία για όλους τους Άυλους Τίτλους του Δημοσίου είναι τα 100 Ευρώ.

(μψρ-0)

**Πίνακας Μελών Χρηματιστηρίου Αθηνών και Μελών ΕΤ.ΕΚ.**

Επωνυμία	Διεύθυνση	Τηλέφωνο	Φαξ	Αγορά Μετοχών			Αγορά Παραγώγων		Μέλη ΕΤ.ΕΚ.	
				Μέλος Αγοράς	Μέλος εξ Αποστάσεως	Ειδικός Διαπρήτης	Διαπρήτης	Ειδικός Διαπρήτης	Γενικό Εκκαθιστικό	Άμεσο Εκκαθιστικό
AEONIC SECURITIES C.I.F. P.L.C.	ΛΑΪΟΥ 6, ΓΡ. 301B, ANNA COURT ,	35725337600		a	a					
ALPHA ΤΡΑΠΕΖΑ Α.Ε.	ΛΕΩΦ. ΑΘΗΝΩΝ 103, ΑΘΗΝΑ	+30 2103436820	210-3436270						a	
	ΣΤΑΔΙΟΥ 40, ΑΘΗΝΑ	(210)-3260000	(210)-3264116							
		(210)-3265546	(210)-3265811							
ARGUS STOCKBROKERS LTD	25 ΛΕΩΦΟΡΟΣ ΔΗΜΟΣΘΕΝΗ ΣΕΒΕΡΗ 25 ,	0035722717000		a	a		a			
ATLANTIC SECURITIES LTD	ΠΡΟΔΡΟΜΟΥ 37 37,	0035722445400		a	a					
ΑΧΟΝ ΧΡΗΜΑΤΙΣΤΗΡΙΑΚΗ Α.Ε.Π.Ε.Υ.	ΣΤΑΔΙΟΥ 48 48, ΑΘΗΝΑ	2103363800		a			a			
ΒΕΤΑ ΧΡΗΜΑΤΙΣΤΗΡΙΑΚΗ Α.Ε.Π.Ε.Υ.	Λ.ΑΛΕΞΑΝΔΡΑΣ 29 29 , ΑΘΗΝΑ	2106478930		a		a	a			a
BNP PARIBAS SECURITIES SERVICES	ΛΑΜΨΑΚΟΥ 2 2, ΑΘΗΝΑ	2107468500							a	
BOFA SECURITIES EUROPE SA	112 AVENUE KL?BER 75116 ,	+33 153655555		a	a					
CAPITAL ΑΧΕΠΕΥ	ΜΗΤΡΟΠΟΛΕΩΣ 58 58, ΑΘΗΝΑ	2103369700		a			a			
CFS ΧΡΗΜΑΤΙΣΤΗΡΙΑΚΗ Α.Ε.Π.Ε.Υ.	ΠΑΠΑΡΡΗΓΟΠΟΥΛΟΥ 3 3, ΑΘΗΝΑ	2103360800		a						
CITIGROUP GLOBAL MARKETS EUROPE AG	REUTERWEG 16 FRANKFURT 16,	+49 691366-0		a	a					
CITIGROUP GLOBAL MARKETS LIMITED	33 CANADA SQUARE -CANARY WHARF 1,	+44 02079864000		a	a					
CREDIT SUISSE SECURITIES (EUROPE) LIMITED	ONE CABOT SQUARE 1 , LONDON	+44 2078888888		a	a					
CREDIT SUISSE SECURITIES SOCIEDAD DE VALORES SA	CALLE AYALA 42, 3A PLANTA-B MADRID ,	+34917916000		a	a					
DEUTSCHE BANK AG	GREAT WINCHESTER STREET 1 , LONDON	+44 20 754 54209	00441133361437		a					
EUROBANK EQUITIES Α.Ε.Π.Ε.Υ.	ΦΙΛΕΛΛΗΝΩΝ 10 & ΞΕΝΟΦΩΝΤΟΣ 13 , ΑΘΗΝΑ	2103720425		a		a	a			a
EUROCORP Α.Ε.Π.Ε.Υ.	ΠΛ.ΦΙΛΙΚΗΣ ΕΤΑΙΡΕΙΑΣ 14 14, ΑΘΗΝΑ	2107263600		a			a			a
EUROTRUST ΧΡΗΜΑΤΙΣΤΗΡΙΑΚΗ Α.Ε.Π.Ε.Υ.	ΣΕΒΑΣΤΟΥΠΟΛΕΩΣ 113 113, ΑΘΗΝΑ	2103363100		a						
EUROXX ΧΡΗΜΑΤΙΣΤΗΡΙΑΚΗ Α.Ε.Π.Ε.Υ.	ΠΑΛΛΑΙΟΛΟΓΟΥ 7, ΧΑΛΑΝΔΡΙ	(210)-6879400	(210)-6879401	a		a	a	a		a
	ΠΑΛΛΑΙΟΛΟΓΟΥ 7, ΧΑΛΑΝΔΡΙ	+30 2106879400	210-6879401							
GLOBAL CAPITAL SECURITIES & FINANCIAL SERVICES LTD	Λ.ΑΡΧΙΕΠΙΣΚΟΠΟΥ ΜΑΚΑΡΙΟΥ Γ50 50,	0035722710710		a	a					
HSBC FRANCE	Λ.ΜΕΣΣΟΓΕΙΩΝ 109-111 109-111,	2106960000							a	
INDEX ΧΡΗΜΑΤΙΣΤΗΡΙΑΚΗ Α.Ε.Π.Ε.Υ.	ΔΡΑΓΑΤΣΑΝΙΟΥ 6 6, ΑΘΗΝΑ	2103213920		a						
LAIKI FINANCIAL SERVICES LTD	ΛΕΩΦ. ΒΥΡΩΝΟΣ 26, ΛΕΥΚΩΣΙΑ ΚΥΠΡΟΥ	357 22367367	357 22718567		a					
MEGA EQUITY SECURITIES & FINANCIAL SERVICES PUBLIC LTD	ΛΕΩΦ.ΓΡΙΒΑ ΔΙΓΓΕΝΗ 42-44 42-44,	0035722711711		a	a		a			
MERIT ΧΡΗΜΑΤΙΣΤΗΡΙΑΚΗ Α.Ε.Π.Ε.Υ.	ΣΟΦΟΚΛΕΟΥΣ 5 5, ΑΘΗΝΑ	2103671880		a		a	a			a
MERRILL LYNCH INTERNATIONAL	2 KING EDWARD STREET 2 , LONDON	+44 20276281000		a	a					
NUNTIUS ΧΡΗΜΑΤΙΣΤΗΡΙΑΚΗ Α.Ε.Π.Ε.Υ.	ΔΡΑΓΑΤΣΑΝΙΟΥ 6 6, ΑΘΗΝΑ	2103350599		a						
ONE PLUS CAPITAL LIMITED	75 PRODROMOU AVENUE NICOSIA 1307 ,	35722873760		a	a					
PROCHOICE CHRIMATISTIRIRIAKI LTD	ΛΕΩΦ.ΣΠΥΡΟΥ ΚΥΠΡΙΑΝΟΥ 57, ΑΚΙΝΗΤΑ Φ 57,	035724661192		a	a					
SHARELINK SECURITIES & FINANCIAL SERVICES LTD	HOUSE-ΘΕΟΤΟΚΗ 6 ΜΕΓΑΡΟ ΕΛΛΗΝΑ 6 ,	+357 22554200		a	a		a			

**Πίνακας Μελών Χρηματιστηρίου Αθηνών και Μελών ΕΤ.ΕΚ.**

Επωνυμία	Διεύθυνση	Τηλέφωνο	Φαξ	Αγορά Μετοχών			Αγορά Παραγώγων		Μέλη ΕΤ.ΕΚ.	
				Μέλος Αγοράς	Μέλος εξ Αποστάσεως	Ειδικός Διαπρήτης	Διαπρήτης	Ειδικός Διαπρήτης	Γενικό Εκκαθιστικό	Άμεσο Εκκαθιστικό
SOCIETE GENERALE S.A.				a	a		a			
17 COURS VALMY, CEDEX ,		+157290504								
SOLIDUS SECURITIES A.E.Π.Ε.Υ.				a			a			a
ΛΟΥΙΖΗΣ ΡΙΑΝΚΟΥΡ 64 64, ΑΘΗΝΑ		2106900600								
THE CYPRUS INVESTMENT & SECURITIES CORPORATION LTD				a	a					
ΛΕΩΦ. ΛΕΜΕΣΟΥ 154 154,		0035722121700								
UBS EUROPE SE				a	a					
OPERNTURM, BOCKENHEIMER LANDSTRASSE 2-4 ,		496921790								
UBS LIMITED					a					
FINSBURY AVENUE 1 , LONDON		+44 2075687135								
<b>A. ΣΑΡΡΗΣ ΧΡΗΜΑΤΙΣΤΗΡΙΑΚΗ Α.Ε.Π.Ε.Υ.</b>				a						
ΔΡΑΓΑΤΣΑΝΙΟΥ 6 6, ΑΘΗΝΑ		2103367700								
<b>ΑΛΦΑ FINANCE ΑΕΠΕΥ</b>				a		a	a	a		a
ΜΕΡΛΙΝ 5 5, ΑΘΗΝΑ		2103677400								
<b>Γ. Α. ΠΕΡΒΑΝΑΣ ΧΡΗΜΑΤΙΣΤΗΡΙΑΚΗ Α.Ε.Π.Ε.Υ</b>				a						
ΣΟΦΟΚΛΕΟΥΣ 7-9 7-9, ΑΘΗΝΑ		2103727200								
<b>ΔΥΝΑΜΙΚΗ ΧΡΗΜΑΤΙΣΤΗΡΙΑΚΗ Α.Ε.Π.Ε.Υ</b>				a			a			a
ΤΡΑΛΛΕΩΝ 2 & Λ.ΣΥΓΓΡΟΥ 223 , ΝΕΑ ΣΜΥΡΝΗ		2103677700								
<b>ΕΘΝΙΚΗ ΤΡΑΠΕΖΑ ΤΗΣ ΕΛΛΑΔΟΣ Α.Ε.</b>				a		a	a		a	
ΑΚΑΔΗΜΙΑΣ 68, ΑΘΗΝΑ	(210)-3328817	(210)-3328678								
ΑΙΟΛΟΥ 86, ΑΘΗΝΑ	(210)-3341000	(210)-3328187								
<b>ΕΘΝΙΚΗ ΧΡΗΜΑΤΙΣΤΗΡΙΑΚΗ Α.Ε.Π.Ε.Υ.</b>				a		a	a	a		
ΛΕΩΦ. ΚΗΦΙΣΙΑΣ 66 (ΚΤΗΡΙΟ Α) 66, ΜΑΡΟΥΣΙ		2103328784								
<b>ΕΛΛΗΝΙΚΗ ΤΡΑΠΕΖΑ (ΕΠΕΝΔΥΣΕΙΣ) ΛΤΔ</b>					a					
ΛΕΩΦ.ΚΥΡΙΑΚΟΥ ΜΑΤΣΗ 31 - ΤΘ 24747 , ΛΕΥΚΩΣΙΑ ΚΥΠΡΟΥ	+357 22500100	357 22500110								
<b>ΕΛΛΗΝΟΑΜΕΡΙΚΑΝΙΚΗ ΧΡΗΜΑΤΙΣΤΗΡΙΑΚΗ ΑΕΠΕΥ</b>				a		a	a			a
ΑΝΔΡΕΑ ΠΑΠΑΝΔΡΕΟΥ 27 27, ΜΑΡΟΥΣΙ		2103311100								
<b>I. X. ΜΑΥΡΙΚΗΣ ΧΡΗΜΑΤΙΣΤΗΡΙΑΚΗ Α.Ε.Π.Ε.Υ</b>				a						
ΣΟΦΟΚΛΕΟΥΣ 5 5, ΑΘΗΝΑ		2103216730								
<b>ΚΑΠΠΑ ΧΡΗΜΑΤΙΣΤΗΡΙΑΚΗ Α.Ε.Π.Ε.Υ.</b>				a			a			
ΒΑΛΛΩΡΙΤΟΥ 15 15, ΑΘΗΝΑ		2103678600								
<b>ΚΑΡΑΜΑΝΩΦ ΧΡΗΜΑΤΙΣΤΗΡΙΑΚΗ Α.Ε.Π.Ε.Υ.</b>				a						
ΠΛ.ΑΓ.ΘΕΟΔΩΡΩΝ 2 2, ΑΘΗΝΑ		2103212947								
<b>ΚΥΚΛΟΣ ΧΡΗΜΑΤΙΣΤΗΡΙΑΚΗ Α.Ε.Π.Ε.Υ.</b>				a			a			a
ΠΑΝΕΠΙΣΤΗΜΙΟΥ 39 39, ΑΘΗΝΑ		2103364300								
<b>ΛΕΩΝ ΔΕΠΟΛΑΣ ΧΡΗΜΑΤΙΣΤΗΡΙΑΚΗ Α.Ε.Π.Ε.Υ.</b>				a		a	a			
ΧΡΗΣΤΟΥ ΛΑΔΑ 1 1, ΑΘΗΝΑ		2103213276 -28								
<b>Ν. ΧΡΥΣΟΧΟΙΔΗΣ ΧΡΗΜΑΤΙΣΤΗΡΙΑΚΗ Α.Ε.Π.Ε.Υ</b>				a			a			a
ΣΟΦΟΚΛΕΟΥΣ 7-9 7-9, ΑΘΗΝΑ		2103213913								
<b>ΠΑΝΤΕΛΑΚΗΣ ΧΡΗΜΑΤΙΣΤΗΡΙΑΚΗ Α.Ε.Π.Ε.Υ</b>				a		a	a	a		
ΕΘΝΙΚΗΣ ΑΝΤΙΣΤΑΣΕΩΣ 57, ΚΤΙΡΙΟ Β 57, ΧΑΛΑΝΔΡΙ		2106965000								
<b>ΠΕΙΡΑΙΩΣ Α.Ε.Π.Ε.Υ.</b>				a		a	a	a		a
ΣΤΑΔΙΟΥ 10 10, ΑΘΗΝΑ		2103354100								
<b>ΠΗΓΑΣΟΣ ΧΡΗΜΑΤΙΣΤΗΡΙΑΚΗ Α.Ε.Π.Ε.Υ.</b>				a			a			
ΒΑΛΛΩΡΙΤΟΥ 17 & ΑΜΕΡΙΚΗΣ 17 , ΑΘΗΝΑ		2103670700								
<b>ΣΤ. ΕΜ. ΛΑΥΡΕΝΤΑΚΗΣ ΧΡΗΜΑΤΙΣΤΗΡΙΑΚΗ Α.Ε.Π.Ε.Υ.</b>				a			a			
ΣΟΦΟΚΛΕΟΥΣ 7-9 7-9, ΑΘΗΝΑ		2103213336								
<b>ΤΡΑΠΕΖΑ EUROBANK ΑΕ</b>									a	
ΟΘΩΝΟΣ 8 , ΑΘΗΝΑ		2103337000								
<b>ΤΡΑΠΕΖΑ ΟΡΤΙΜΑ BANK Α.Ε.</b>				a		a	a	a		
ΑΙΓΙΑΛΕΙΑΣ 32 & ΠΑΡΑΔΕΙΣΟΥ 32 , ΜΑΡΟΥΣΙ		2108173111								
<b>ΤΡΑΠΕΖΑ ΠΕΙΡΑΙΩΣ Α.Ε.</b>				a			a		a	
ΑΜΕΡΙΚΗΣ 4, ΑΘΗΝΑ	(210)-3335000	(210)-3335079								
	(210)-3335918	(210)-3254207								
ΑΜΕΡΙΚΗΣ 4, ΑΘΗΝΑ	+30 2103335000	210-3335079								

**Πίνακας Μετοχών Υπό Ειδική Διαπραγμάτευση**

Χρεόγραφο	Κατηγορία Διαπραγμάτευσης
Ειδικός Διαπραγματευτής	Έναρξη Ειδικής Διαπραγμάτευσης
<b>MLS ΠΛΗΡΟΦΟΡΙΚΗ (ΚΟ)</b>	<b>Κατάσταση σε Αναστολή</b>
ΠΕΙΡΑΙΩΣ Α.Ε.Π.Ε.Υ.	01/08/2019
<b>ALPHA ETF FTSE Athex Large Cap</b>	<b>Διαπραγματεύσιμα Αμοιβαία Κεφάλαια (Δ.Α.Κ.)</b>
ΑΛΦΑ FINANCE ΑΕΠΕΥ	02/01/1900
ΕΘΝΙΚΗ ΧΡΗΜΑΤΙΣΤΗΡΙΑΚΗ Α.Ε.Π.Ε.Υ.	02/01/1900
<b>A.S. COMPANY (ΚΟ)</b>	<b>Κύρια Αγορά</b>
EUROBANK EQUITIES Α.Ε.Π.Ε.Υ.	01/04/2019
<b>ALPHA BANK (ΚΟ)</b>	<b>Κύρια Αγορά</b>
EUROBANK EQUITIES Α.Ε.Π.Ε.Υ.	22/10/2006
MERIT ΧΡΗΜΑΤΙΣΤΗΡΙΑΚΗ Α.Ε.Π.Ε.Υ.	03/09/2012
ΑΛΦΑ FINANCE ΑΕΠΕΥ	29/02/2016
ΕΘΝΙΚΗ ΧΡΗΜΑΤΙΣΤΗΡΙΑΚΗ Α.Ε.Π.Ε.Υ.	02/01/1900
ΕΛΛΗΝΟΑΜΕΡΙΚΑΝΙΚΗ ΧΡΗΜΑΤΙΣΤΗΡΙΑΚΗ ΑΕΠΕΥ	25/07/2014
ΛΕΩΝ ΔΕΠΟΛΑΣ ΧΡΗΜΑΤΙΣΤΗΡΙΑΚΗ Α.Ε.Π.Ε.Υ.	04/01/2016
ΠΕΙΡΑΙΩΣ Α.Ε.Π.Ε.Υ.	28/05/2009
<b>ΑΤΤΙΚΑ ΣΥΜΜΕΤΟΧΩΝ (ΚΟ)</b>	<b>Κύρια Αγορά</b>
ΕΛΛΗΝΟΑΜΕΡΙΚΑΝΙΚΗ ΧΡΗΜΑΤΙΣΤΗΡΙΑΚΗ ΑΕΠΕΥ	28/12/2017
<b>ΑΤΤΙΚΑ BANK Α.Τ.Ε. (ΚΟ)</b>	<b>Κύρια Αγορά</b>
EUROBANK EQUITIES Α.Ε.Π.Ε.Υ.	11/11/2019
EUROXX ΧΡΗΜΑΤΙΣΤΗΡΙΑΚΗ Α.Ε.Π.Ε.Υ.	22/01/2016
ΠΕΙΡΑΙΩΣ Α.Ε.Π.Ε.Υ.	20/09/2017
<b>AUTOHELLAS (ΚΟ)</b>	<b>Κύρια Αγορά</b>
EUROXX ΧΡΗΜΑΤΙΣΤΗΡΙΑΚΗ Α.Ε.Π.Ε.Υ.	02/07/2018
ΑΛΦΑ FINANCE ΑΕΠΕΥ	01/07/2019
<b>AVE (ΚΟ)</b>	<b>Κύρια Αγορά</b>
EUROXX ΧΡΗΜΑΤΙΣΤΗΡΙΑΚΗ Α.Ε.Π.Ε.Υ.	05/06/2020
<b>BRIQ PROPERTIES (ΚΟ)</b>	<b>Κύρια Αγορά</b>
EUROBANK EQUITIES Α.Ε.Π.Ε.Υ.	09/09/2019
<b>BYTE COMPUTER (ΚΟ)</b>	<b>Κύρια Αγορά</b>
MERIT ΧΡΗΜΑΤΙΣΤΗΡΙΑΚΗ Α.Ε.Π.Ε.Υ.	04/08/2008
<b>CENERGY HOLDINGS (ΚΑ)</b>	<b>Κύρια Αγορά</b>
EUROBANK EQUITIES Α.Ε.Π.Ε.Υ.	02/01/2016
ΑΛΦΑ FINANCE ΑΕΠΕΥ	02/01/2016
<b>CNL CAPITAL (ΚΟ)</b>	<b>Κύρια Αγορά</b>
MERIT ΧΡΗΜΑΤΙΣΤΗΡΙΑΚΗ Α.Ε.Π.Ε.Υ.	01/10/2018
<b>COCA-COLA HBC AG (ΚΟ)</b>	<b>Κύρια Αγορά</b>
ΕΘΝΙΚΗ ΧΡΗΜΑΤΙΣΤΗΡΙΑΚΗ Α.Ε.Π.Ε.Υ.	02/01/1900
ΠΕΙΡΑΙΩΣ Α.Ε.Π.Ε.Υ.	04/05/2015
<b>EUROBANK HOLDINGS (ΚΟ)</b>	<b>Κύρια Αγορά</b>
EUROBANK EQUITIES Α.Ε.Π.Ε.Υ.	01/06/2012
MERIT ΧΡΗΜΑΤΙΣΤΗΡΙΑΚΗ Α.Ε.Π.Ε.Υ.	06/11/2017
ΑΛΦΑ FINANCE ΑΕΠΕΥ	09/01/2006
ΕΘΝΙΚΗ ΧΡΗΜΑΤΙΣΤΗΡΙΑΚΗ Α.Ε.Π.Ε.Υ.	02/01/1900
ΕΛΛΗΝΟΑΜΕΡΙΚΑΝΙΚΗ ΧΡΗΜΑΤΙΣΤΗΡΙΑΚΗ ΑΕΠΕΥ	25/07/2014
ΛΕΩΝ ΔΕΠΟΛΑΣ ΧΡΗΜΑΤΙΣΤΗΡΙΑΚΗ Α.Ε.Π.Ε.Υ.	30/11/2018
ΠΕΙΡΑΙΩΣ Α.Ε.Π.Ε.Υ.	28/09/2009
<b>FOURLIS ΣΥΜΜΕΤΟΧΩΝ (ΚΟ)</b>	<b>Κύρια Αγορά</b>
EUROBANK EQUITIES Α.Ε.Π.Ε.Υ.	01/12/2016
ΠΕΙΡΑΙΩΣ Α.Ε.Π.Ε.Υ.	06/03/2017
<b>INTERCONTINENTAL (ΚΟ)</b>	<b>Κύρια Αγορά</b>
ΛΕΩΝ ΔΕΠΟΛΑΣ ΧΡΗΜΑΤΙΣΤΗΡΙΑΚΗ Α.Ε.Π.Ε.Υ.	03/06/2019
<b>INTRACOM HOLDINGS (ΚΟ)</b>	<b>Κύρια Αγορά</b>
ΛΕΩΝ ΔΕΠΟΛΑΣ ΧΡΗΜΑΤΙΣΤΗΡΙΑΚΗ Α.Ε.Π.Ε.Υ.	08/10/2018
<b>JUMBO (ΚΟ)</b>	<b>Κύρια Αγορά</b>
EUROBANK EQUITIES Α.Ε.Π.Ε.Υ.	25/05/2020
MERIT ΧΡΗΜΑΤΙΣΤΗΡΙΑΚΗ Α.Ε.Π.Ε.Υ.	06/11/2017
ΠΕΙΡΑΙΩΣ Α.Ε.Π.Ε.Υ.	06/03/2017
<b>LAMDA DEVELOPMENT (ΚΟ)</b>	<b>Κύρια Αγορά</b>
EUROBANK EQUITIES Α.Ε.Π.Ε.Υ.	08/12/2014
ΠΑΝΤΕΛΑΚΗΣ ΧΡΗΜΑΤΙΣΤΗΡΙΑΚΗ Α.Ε.Π.Ε.Υ.	06/11/2017
ΠΕΙΡΑΙΩΣ Α.Ε.Π.Ε.Υ.	29/06/2017
<b>MARFIN INVESTMENT GROUP (ΚΟ)</b>	<b>Κύρια Αγορά</b>
EUROBANK EQUITIES Α.Ε.Π.Ε.Υ.	23/03/2015
ΠΕΙΡΑΙΩΣ Α.Ε.Π.Ε.Υ.	02/02/2009
<b>PROFILE (ΚΟ)</b>	<b>Κύρια Αγορά</b>
ΠΑΝΤΕΛΑΚΗΣ ΧΡΗΜΑΤΙΣΤΗΡΙΑΚΗ Α.Ε.Π.Ε.Υ.	01/07/2019
<b>QUEST ΣΥΜΜΕΤΟΧΩΝ (ΚΟ)</b>	<b>Κύρια Αγορά</b>
ΒΕΤΑ ΧΡΗΜΑΤΙΣΤΗΡΙΑΚΗ Α.Ε.Π.Ε.Υ.	26/03/2018
EUROBANK EQUITIES Α.Ε.Π.Ε.Υ.	28/01/2019

**Πίνακας Μετοχών Υπό Ειδική Διαπραγμάτευση**

Χρεόγραφο	Κατηγορία Διαπραγμάτευσης
Ειδικός Διαπραγματευτής	Έναρξη Ειδικής Διαπραγμάτευσης
<b>ΤΙΤΑΝ CEMENT (ΚΑ)</b>	<b>Κύρια Αγορά</b>
EUROBANK EQUITIES Α.Ε.Π.Ε.Υ.	06/11/2019
<b>ΥΙΟΗΛΣΟ SA/ΝΥ (ΚΑ)</b>	<b>Κύρια Αγορά</b>
EUROBANK EQUITIES Α.Ε.Π.Ε.Υ.	04/03/2014
MERIT ΧΡΗΜΑΤΙΣΤΗΡΙΑΚΗ Α.Ε.Π.Ε.Υ.	17/03/2014
ΑΛΦΑ FINANCE ΑΕΠΕΥ	11/03/2008
<b>ΑΒΑΣ Α.Ε. (ΚΟ)</b>	<b>Κύρια Αγορά</b>
EUROBANK EQUITIES Α.Ε.Π.Ε.Υ.	14/12/2015
<b>ΑΔΜΗΕ ΣΥΜΜΕΤΟΧΩΝ Α.Ε. (ΚΟ)</b>	<b>Κύρια Αγορά</b>
ΕΛΛΗΝΟΑΜΕΡΙΚΑΝΙΚΗ ΧΡΗΜΑΤΙΣΤΗΡΙΑΚΗ ΑΕΠΕΥ	09/03/2020
ΠΕΙΡΑΙΩΣ Α.Ε.Π.Ε.Υ.	29/06/2017
<b>ΑΕΡΟΠΟΡΙΑ ΑΙΓΑΙΟΥ (ΚΟ)</b>	<b>Κύρια Αγορά</b>
EUROBANK EQUITIES Α.Ε.Π.Ε.Υ.	22/09/2020
<b>ΓΕΚ ΤΕΡΝΑ (ΚΟ)</b>	<b>Κύρια Αγορά</b>
ΠΕΙΡΑΙΩΣ Α.Ε.Π.Ε.Υ.	29/08/2019
<b>ΔΕΗ (ΚΟ)</b>	<b>Κύρια Αγορά</b>
EUROBANK EQUITIES Α.Ε.Π.Ε.Υ.	22/10/2006
MERIT ΧΡΗΜΑΤΙΣΤΗΡΙΑΚΗ Α.Ε.Π.Ε.Υ.	06/11/2017
ΑΛΦΑ FINANCE ΑΕΠΕΥ	09/01/2006
ΕΘΝΙΚΗ ΧΡΗΜΑΤΙΣΤΗΡΙΑΚΗ Α.Ε.Π.Ε.Υ.	02/01/1900
ΕΛΛΗΝΟΑΜΕΡΙΚΑΝΙΚΗ ΧΡΗΜΑΤΙΣΤΗΡΙΑΚΗ ΑΕΠΕΥ	01/09/2014
ΠΕΙΡΑΙΩΣ Α.Ε.Π.Ε.Υ.	28/09/2009
<b>ΕΘΝΙΚΗ ΤΡΑΠΕΖΑ (ΚΟ)</b>	<b>Κύρια Αγορά</b>
EUROBANK EQUITIES Α.Ε.Π.Ε.Υ.	22/10/2006
MERIT ΧΡΗΜΑΤΙΣΤΗΡΙΑΚΗ Α.Ε.Π.Ε.Υ.	03/09/2012
ΑΛΦΑ FINANCE ΑΕΠΕΥ	09/01/2006
ΕΘΝΙΚΗ ΧΡΗΜΑΤΙΣΤΗΡΙΑΚΗ Α.Ε.Π.Ε.Υ.	02/01/1900
ΕΛΛΗΝΟΑΜΕΡΙΚΑΝΙΚΗ ΧΡΗΜΑΤΙΣΤΗΡΙΑΚΗ ΑΕΠΕΥ	25/07/2014
ΛΕΩΝ ΔΕΠΟΛΑΣ ΧΡΗΜΑΤΙΣΤΗΡΙΑΚΗ Α.Ε.Π.Ε.Υ.	20/05/2015
ΠΕΙΡΑΙΩΣ Α.Ε.Π.Ε.Υ.	08/09/2008
<b>ΕΚΤΕΡ (ΚΟ)</b>	<b>Κύρια Αγορά</b>
EUROBANK EQUITIES Α.Ε.Π.Ε.Υ.	16/10/2017
ΛΕΩΝ ΔΕΠΟΛΑΣ ΧΡΗΜΑΤΙΣΤΗΡΙΑΚΗ Α.Ε.Π.Ε.Υ.	21/05/2018
<b>ΕΛΑΣΤΡΟΝ (ΚΟ)</b>	<b>Κύρια Αγορά</b>
ΛΕΩΝ ΔΕΠΟΛΑΣ ΧΡΗΜΑΤΙΣΤΗΡΙΑΚΗ Α.Ε.Π.Ε.Υ.	20/02/2017
<b>ΕΛΒΑΛΧΑΛΚΟΡ (ΚΟ)</b>	<b>Κύρια Αγορά</b>
EUROBANK EQUITIES Α.Ε.Π.Ε.Υ.	07/05/2018
ΑΛΦΑ FINANCE ΑΕΠΕΥ	07/05/2018
<b>ΕΛΜΑΚΤΩΡ (ΚΟ)</b>	<b>Κύρια Αγορά</b>
EUROBANK EQUITIES Α.Ε.Π.Ε.Υ.	01/06/2012
EUROXX ΧΡΗΜΑΤΙΣΤΗΡΙΑΚΗ Α.Ε.Π.Ε.Υ.	24/09/2018
ΑΛΦΑ FINANCE ΑΕΠΕΥ	18/03/2019
ΕΘΝΙΚΗ ΧΡΗΜΑΤΙΣΤΗΡΙΑΚΗ Α.Ε.Π.Ε.Υ.	02/01/1900
ΠΕΙΡΑΙΩΣ Α.Ε.Π.Ε.Υ.	22/10/2018
<b>ΕΛΛΗΝ. ΧΡΗΜΑΤΙΣΤΗΡΙΑ Χ.Α. (ΚΟ)</b>	<b>Κύρια Αγορά</b>
ΕΘΝΙΚΗ ΧΡΗΜΑΤΙΣΤΗΡΙΑΚΗ Α.Ε.Π.Ε.Υ.	02/01/1900
ΕΛΛΗΝΟΑΜΕΡΙΚΑΝΙΚΗ ΧΡΗΜΑΤΙΣΤΗΡΙΑΚΗ ΑΕΠΕΥ	01/09/2014
ΠΕΙΡΑΙΩΣ Α.Ε.Π.Ε.Υ.	04/05/2015
<b>ΕΛΛΗΝΙΚΑ ΠΕΤΡΕΛΑΙΑ (ΚΟ)</b>	<b>Κύρια Αγορά</b>
ΕΛΛΗΝΟΑΜΕΡΙΚΑΝΙΚΗ ΧΡΗΜΑΤΙΣΤΗΡΙΑΚΗ ΑΕΠΕΥ	14/09/2015
ΠΕΙΡΑΙΩΣ Α.Ε.Π.Ε.Υ.	20/03/2017
<b>ΕΛΤΟΝ (ΚΟ)</b>	<b>Κύρια Αγορά</b>
ΒΕΤΑ ΧΡΗΜΑΤΙΣΤΗΡΙΑΚΗ Α.Ε.Π.Ε.Υ.	03/09/2012
ΛΕΩΝ ΔΕΠΟΛΑΣ ΧΡΗΜΑΤΙΣΤΗΡΙΑΚΗ Α.Ε.Π.Ε.Υ.	01/04/2019
<b>ΕΝΤΕΡΣΟΦΤ (ΚΟ)</b>	<b>Κύρια Αγορά</b>
EUROBANK EQUITIES Α.Ε.Π.Ε.Υ.	22/06/2020
<b>ΕΥΔΑΠ (ΚΟ)</b>	<b>Κύρια Αγορά</b>
EUROBANK EQUITIES Α.Ε.Π.Ε.Υ.	10/06/2019
ΑΛΦΑ FINANCE ΑΕΠΕΥ	27/01/2020
<b>ΕΥΡΩΠΑΪΚΗ ΠΙΣΤΗ (ΚΟ)</b>	<b>Κύρια Αγορά</b>
ΠΑΝΤΕΛΑΚΗΣ ΧΡΗΜΑΤΙΣΤΗΡΙΑΚΗ Α.Ε.Π.Ε.Υ.	15/07/2019
<b>ΙΚΤΙΝΟΣ ΕΛΛΑΣ (ΚΟ)</b>	<b>Κύρια Αγορά</b>
EUROBANK EQUITIES Α.Ε.Π.Ε.Υ.	25/02/2019
ΑΛΦΑ FINANCE ΑΕΠΕΥ	01/04/2019
ΕΘΝΙΚΗ ΧΡΗΜΑΤΙΣΤΗΡΙΑΚΗ Α.Ε.Π.Ε.Υ.	02/01/1900
<b>ΚΑΡΑΜΟΛΕΓΚΟΣ (ΚΟ)</b>	<b>Κύρια Αγορά</b>
EUROXX ΧΡΗΜΑΤΙΣΤΗΡΙΑΚΗ Α.Ε.Π.Ε.Υ.	04/10/2019
<b>ΚΛΟΥΚΙΝΑΣ - ΛΑΠΠΑΣ (ΚΟ)</b>	<b>Κύρια Αγορά</b>
ΒΕΤΑ ΧΡΗΜΑΤΙΣΤΗΡΙΑΚΗ Α.Ε.Π.Ε.Υ.	22/09/2014

**Πίνακας Μετοχών Υπό Ειδική Διαπραγμάτευση**

Χρεόγραφο	Κατηγορία Διαπραγμάτευσης
Ειδικός Διαπραγματευτής	Έναρξη Ειδικής Διαπραγμάτευσης
<b>ΚΡΙ - ΚΡΙ (ΚΟ)</b>	<b>Κύρια Αγορά</b>
EUROBANK EQUITIES Α.Ε.Π.Ε.Υ.	07/05/2018
ΛΕΩΝ ΔΕΠΟΛΑΣ ΧΡΗΜΑΤΙΣΤΗΡΙΑΚΗ Α.Ε.Π.Ε.Υ.	16/01/2017
<b>ΛΑΜΨΑ (ΚΟ)</b>	<b>Κύρια Αγορά</b>
ΛΕΩΝ ΔΕΠΟΛΑΣ ΧΡΗΜΑΤΙΣΤΗΡΙΑΚΗ Α.Ε.Π.Ε.Υ.	16/01/2017
<b>ΜΟΤΟΡ ΟΙΛ (ΚΟ)</b>	<b>Κύρια Αγορά</b>
EUROBANK EQUITIES Α.Ε.Π.Ε.Υ.	22/10/2006
MERIT ΧΡΗΜΑΤΙΣΤΗΡΙΑΚΗ Α.Ε.Π.Ε.Υ.	25/02/2019
ΕΘΝΙΚΗ ΧΡΗΜΑΤΙΣΤΗΡΙΑΚΗ Α.Ε.Π.Ε.Υ.	02/01/1900
ΕΛΛΗΝΟΑΜΕΡΙΚΑΝΙΚΗ ΧΡΗΜΑΤΙΣΤΗΡΙΑΚΗ ΑΕΠΕΥ	01/09/2014
ΛΕΩΝ ΔΕΠΟΛΑΣ ΧΡΗΜΑΤΙΣΤΗΡΙΑΚΗ Α.Ε.Π.Ε.Υ.	01/04/2019
ΠΕΙΡΑΙΩΣ Α.Ε.Π.Ε.Υ.	04/05/2015
<b>ΜΥΤΙΛΗΝΑΙΟΣ (ΚΟ)</b>	<b>Κύρια Αγορά</b>
EUROBANK EQUITIES Α.Ε.Π.Ε.Υ.	20/09/2017
MERIT ΧΡΗΜΑΤΙΣΤΗΡΙΑΚΗ Α.Ε.Π.Ε.Υ.	25/02/2019
ΑΛΦΑ FINANCE ΑΕΠΕΥ	15/04/2019
ΕΘΝΙΚΗ ΧΡΗΜΑΤΙΣΤΗΡΙΑΚΗ Α.Ε.Π.Ε.Υ.	02/01/1900
ΠΕΙΡΑΙΩΣ Α.Ε.Π.Ε.Υ.	04/05/2015
<b>ΟΛΠ (ΚΟ)</b>	<b>Κύρια Αγορά</b>
EUROBANK EQUITIES Α.Ε.Π.Ε.Υ.	06/02/2019
<b>ΟΠΑΠ (ΚΟ)</b>	<b>Κύρια Αγορά</b>
EUROBANK EQUITIES Α.Ε.Π.Ε.Υ.	22/10/2006
MERIT ΧΡΗΜΑΤΙΣΤΗΡΙΑΚΗ Α.Ε.Π.Ε.Υ.	20/03/2017
ΑΛΦΑ FINANCE ΑΕΠΕΥ	09/01/2006
ΕΘΝΙΚΗ ΧΡΗΜΑΤΙΣΤΗΡΙΑΚΗ Α.Ε.Π.Ε.Υ.	02/01/1900
ΕΛΛΗΝΟΑΜΕΡΙΚΑΝΙΚΗ ΧΡΗΜΑΤΙΣΤΗΡΙΑΚΗ ΑΕΠΕΥ	25/07/2014
ΠΕΙΡΑΙΩΣ Α.Ε.Π.Ε.Υ.	04/05/2015
<b>ΟΤΕ (ΚΟ)</b>	<b>Κύρια Αγορά</b>
EUROBANK EQUITIES Α.Ε.Π.Ε.Υ.	22/10/2006
MERIT ΧΡΗΜΑΤΙΣΤΗΡΙΑΚΗ Α.Ε.Π.Ε.Υ.	20/03/2017
ΑΛΦΑ FINANCE ΑΕΠΕΥ	09/01/2006
ΕΘΝΙΚΗ ΧΡΗΜΑΤΙΣΤΗΡΙΑΚΗ Α.Ε.Π.Ε.Υ.	02/01/1900
ΕΛΛΗΝΟΑΜΕΡΙΚΑΝΙΚΗ ΧΡΗΜΑΤΙΣΤΗΡΙΑΚΗ ΑΕΠΕΥ	25/07/2014
ΛΕΩΝ ΔΕΠΟΛΑΣ ΧΡΗΜΑΤΙΣΤΗΡΙΑΚΗ Α.Ε.Π.Ε.Υ.	20/04/2015
ΠΕΙΡΑΙΩΣ Α.Ε.Π.Ε.Υ.	08/09/2008
<b>ΠΑΠΟΥΤΣΑΝΗΣ (ΚΟ)</b>	<b>Κύρια Αγορά</b>
ΒΕΤΑ ΧΡΗΜΑΤΙΣΤΗΡΙΑΚΗ Α.Ε.Π.Ε.Υ.	25/11/2013
ΑΛΦΑ FINANCE ΑΕΠΕΥ	19/11/2018
<b>ΠΕΙΡΑΙΩΣ ΤΡΑΠΕΖΑ (ΚΟ)</b>	<b>Κύρια Αγορά</b>
EUROBANK EQUITIES Α.Ε.Π.Ε.Υ.	22/10/2006
EUROXX ΧΡΗΜΑΤΙΣΤΗΡΙΑΚΗ Α.Ε.Π.Ε.Υ.	15/02/2016
MERIT ΧΡΗΜΑΤΙΣΤΗΡΙΑΚΗ Α.Ε.Π.Ε.Υ.	16/09/2013
ΑΛΦΑ FINANCE ΑΕΠΕΥ	15/04/2019
ΕΘΝΙΚΗ ΧΡΗΜΑΤΙΣΤΗΡΙΑΚΗ Α.Ε.Π.Ε.Υ.	02/01/1900
ΕΛΛΗΝΟΑΜΕΡΙΚΑΝΙΚΗ ΧΡΗΜΑΤΙΣΤΗΡΙΑΚΗ ΑΕΠΕΥ	25/07/2014
ΛΕΩΝ ΔΕΠΟΛΑΣ ΧΡΗΜΑΤΙΣΤΗΡΙΑΚΗ Α.Ε.Π.Ε.Υ.	30/11/2018
ΠΕΙΡΑΙΩΣ Α.Ε.Π.Ε.Υ.	16/02/2009
<b>ΠΕΤΡΟΠΟΥΛΟΣ ΠΕΤΡΟΣ (ΚΟ)</b>	<b>Κύρια Αγορά</b>
EUROBANK EQUITIES Α.Ε.Π.Ε.Υ.	01/04/2019
ΠΑΝΤΕΛΑΚΗΣ ΧΡΗΜΑΤΙΣΤΗΡΙΑΚΗ Α.Ε.Π.Ε.Υ.	16/03/2020
<b>ΠΛΑΙΣΙΟ COMPUTERS (ΚΟ)</b>	<b>Κύρια Αγορά</b>
EUROBANK EQUITIES Α.Ε.Π.Ε.Υ.	02/03/2015
<b>ΠΛΑΣΤΙΚΑ ΘΡΑΚΗΣ (ΚΟ)</b>	<b>Κύρια Αγορά</b>
EUROBANK EQUITIES Α.Ε.Π.Ε.Υ.	26/03/2018
ΑΛΦΑ FINANCE ΑΕΠΕΥ	26/03/2018
<b>ΣΑΡΑΝΤΗΣ ΓΡ. (ΚΟ)</b>	<b>Κύρια Αγορά</b>
ΒΕΤΑ ΧΡΗΜΑΤΙΣΤΗΡΙΑΚΗ Α.Ε.Π.Ε.Υ.	14/05/2012
EUROBANK EQUITIES Α.Ε.Π.Ε.Υ.	24/10/2016
<b>ΣΠΥΡΟΥ ΑΓΡ. ΟΙΚ. (ΚΟ)</b>	<b>Κύρια Αγορά</b>
EUROBANK EQUITIES Α.Ε.Π.Ε.Υ.	02/09/2019
<b>ΤΕΡΝΑ ΕΝΕΡΓΕΙΑΚΗ (ΚΟ)</b>	<b>Κύρια Αγορά</b>
ΠΕΙΡΑΙΩΣ Α.Ε.Π.Ε.Υ.	09/12/2019

**Γνωστοποιήσεις Συναλλαγών - Κατάλογος Υπόχρεων Προσώπων**

Ημερομηνία Υποβολής [1]	Επωνυμία	Λόγος Υποβολής [2]	Υπόχρεος	Ιδιότητα Υποχρέου	Σχέση με τον Υπόχρεο	Ημερομηνία Συναλλαγής	Αγορά	Όγκος Συναλλαγών	Αξία Συναλλαγών	Φύση Συναλλαγής [3]	Είδος Χρηματικού μέσου	Παρατηρήσεις [4]
02/10/2020	EUROBANK ERGASIAS YΠHPPEΣIΩN KAI CΥMMETOΧΩN A.E.	B	ΒΑΣΙΛΕΙΟΥ ΚΩΝΣΤΑΝΤΙΝΟΣ	Μέλος ΔΣ Εκτελεστικό	Συνδεδόμενο Νομικό Πρόσωπο	01/10/2020	AΞIΩN XA	149,834	56,215.19	Π	Μετοχή	1
02/10/2020	EUROBANK ERGASIAS YΠHPPEΣIΩN KAI CΥMMETOΧΩN A.E.	B	ΒΑΣΙΛΕΙΟΥ ΚΩΝΣΤΑΝΤΙΝΟΣ	Μέλος ΔΣ Εκτελεστικό	Συνδεδόμενο Νομικό Πρόσωπο	01/10/2020	AΞIΩN XA	149,834	55,985.71	A	Μετοχή	1
02/10/2020	EUROBANK ERGASIAS YΠHPPEΣIΩN KAI CΥMMETOΧΩN A.E.	B	ΒΑΣΙΛΕΙΟΥ ΚΩΝΣΤΑΝΤΙΝΟΣ	Μέλος ΔΣ Εκτελεστικό	Συνδεδόμενο Νομικό Πρόσωπο	01/10/2020	AΞIΩN XA	21,798	8,168.20	Π	Μετοχή	1
02/10/2020	EUROBANK ERGASIAS YΠHPPEΣIΩN KAI CΥMMETOΧΩN A.E.	B	ΒΑΣΙΛΕΙΟΥ ΚΩΝΣΤΑΝΤΙΝΟΣ	Μέλος ΔΣ Εκτελεστικό	Συνδεδόμενο Νομικό Πρόσωπο	01/10/2020	AΞIΩN XA	15,363	5,759.38	A	Μετοχή	1
02/10/2020	ΕΒΑΛΧΑΛΚΟΡ ΕΛΛΗΝΙΚΗ ΒΙΟΜΗΧΑΝΙΑ ΧΑΛΚΟΥ ΚΑΙ ΑΛΟΥΜΙΝΙΟΥ Α.Ε.	A	ΚΟΚΚΟΛΗΣ ΣΠΥΡΙΔΩΝ	Δ/ντης Οικονομικών Υπηρεσιών	Ο Ιδιος	30/09/2020	AΞIΩN XA	4,800	6,298.61	A	Μετοχή	1
02/10/2020	ΡΕΒΟΪΛ ΑΝΩΝΥΜΟΣ ΕΛΛΗΝΙΚΗ ΕΤΑΙΡΙΑ ΠΕΤΡΕΛΑΙΟΕΙΔΩΝ	A	ΡΟΥΣΣΟΣ ΓΕΩΡΓΙΟΣ	Διευθ. Σύμβουλος	Ο Ιδιος	30/09/2020	AΞIΩN XA	2,000	1,232.40	A	Μετοχή	1

**Σημειώσεις Γνωστοποιήσεων Συναλλαγών**

Για περισσότερες πληροφορίες επί των γνωστοποιήσεων συναλλαγών επισκεφτείτε την ιστοσελίδα <http://athexgroup.gr/el/web/guest/companies-info-trade-notifications>

[1] - Η Ημερομηνία Υποβολής αφορά την Ημερομηνία που η Γνωστοποίηση παρελήφθει από το Χ.Α.

[2] - Λόγος Υποβολής: Α: Πρόσωπο που ασκεί Διευθυντικά καθήκοντα, Β: Πρόσωπο που έχει στενό δεσμό με πρόσωπο που ασκεί Διευθυντικά καθήκοντα.

[3] - Φύση Συναλλαγής: Α: Αγορά, Π: Πώληση.

[4] - Παρατηρήσεις: 1 - Λόγω Συμμετοχής σε ΑΜΚ, 2 - Λόγω Εξάσκησης Δικαιώματος Προαίρεσης αγοράς μετοχών που παρέχεται στο προσωπικό, 3 - Λόγω Δωρεάς, 4 - Λόγω Συγχώνευσης ή Διάσπασης κλπ, 5 - Λόγω Μετατροπής ή Ανταλλαγής Ομολογιών, 6 - Ανταλλαγή Λόγω Προαιρετικής Δημόσιας Πρότασης.



Υποκείμενη Αγορά				Αγορά Παραγώγων													
Ανωτ Τιμή	Κατωτ Τιμή	Τιμή κλεισ.	Μεταβ.	Μήνας Παράδοσης	Ανοιγμα	Ανωτ Τιμή	Κατωτ Τιμή	Τελ Τιμή	Τιμή κλεισ.	Τελευταία ζήτηση	Τελευταία προσφορά	Τιμή Εκκαθάρισης <sup>1</sup>	Υψηλό ζωής	Χαμηλό ζωής	Πράξεις	Όγκος	Ανοικτές θέσεις
(Μονάδα Διαπραγμάτευσης: 1 Μονάδα Δείκτη x 2€, Χρηματικός Διακανονισμός)																	
<b>FTSE/X.A. Large Cap</b>																	
1,504.45	1,481.19	1,486.76	-1.18%	Οκτώβριος 2020	1,477.00	1,494.00	1,476.00	1,490.00	1,490.00	---	---	---	1,602.00	---	190	744	3,907
				Νοέμβριος 2020	1,488.25	1,489.00	1,475.75	1,488.00	1,488.00	---	---	---	1,586.75	---	10	80	330
				Δεκέμβριος 2020	---	---	---	---	1,511.00	---	---	---	---	---	---	---	---
				Μάρτιος 2021	---	---	---	---	1,518.50	---	---	---	---	---	---	---	---
				Ιούνιος 2021	---	---	---	---	1,526.25	---	---	---	---	---	---	---	---
				Σεπτέμβριος 2021	---	---	---	---	1,533.75	---	---	---	---	---	---	---	---

**Σημειώσεις Παραγώγων**

Τις τιμές εκκαθάρισης και τις τελικές ανοικτές θέσεις μπορείτε να τις ανακτήσετε στο ακόλουθο path <http://www.helex.gr/el/web/guest/statistics-end-of-day-derivatives>

Υποκείμενη Αγορά				Αγορά Παραγώγων										Ανοικτές θέσεις			
Ανωτ Τιμή	Κατωτ Τιμή	Τιμή κλεισ.	Μεταβ.	Μήνας Παράδοσης	Άνοιγμα	Ανωτ Τιμή	Κατωτ Τιμή	Τελ Τιμή	Τιμή κλεισ.	Τελευταία ζήτηση	Τελευταία προσφορά	Τιμή Εκκαθάρισης*	Υψηλό ζωής	Χαμηλό ζωής	Πράξεις	Όγκος	Ανοικτές θέσεις
(Μέγεθος Συμβολαίου: 100 Χρεόγραφα, Φυσική Παράδοση)																	
<b>ALPHA BANK (ΚΟ)</b>				Δεκέμβριος 2020	0.506	0.511	0.500	0.505	0.505	---	---	---	0.617	---	160	3,638	91,505
0.5112	0.5	0.506	-1.10%	Μάρτιος 2021	---	---	---	---	0.516	---	---	---	---	---	---	---	---
				Ιούνιος 2021	---	---	---	---	0.519	---	---	---	---	---	---	---	---
				Σεπτέμβριος 2021	---	---	---	---	0.522	---	---	---	---	---	---	---	---
(Μέγεθος Συμβολαίου: 100 Χρεόγραφα, Φυσική Παράδοση)																	
<b>ATTICA BANK A.T.E. (ΚΟ)</b>				Δεκέμβριος 2020	---	---	---	---	0.169	---	---	---	0.190	---	---	---	230
0.169	0.1654	0.168	0.00%	Μάρτιος 2021	---	---	---	---	0.170	---	---	---	---	---	---	---	---
				Ιούνιος 2021	---	---	---	---	0.170	---	---	---	---	---	---	---	---
				Σεπτέμβριος 2021	---	---	---	---	0.171	---	---	---	---	---	---	---	---
(Μέγεθος Συμβολαίου: 100 Χρεόγραφα, Φυσική Παράδοση)																	
<b>CENERGY HOLDINGS (ΚΑ)</b>				Δεκέμβριος 2020	1.30	1.35	1.26	1.34	1.34	---	---	---	1.35	---	101	656	1,877
1.346	1.27	1.336	4.70%	Μάρτιος 2021	---	---	---	---	1.29	---	---	---	---	---	---	---	---
				Ιούνιος 2021	---	---	---	---	1.29	---	---	---	---	---	---	---	---
				Σεπτέμβριος 2021	---	---	---	---	1.30	---	---	---	---	---	---	---	---
(Μέγεθος Συμβολαίου: 100 Χρεόγραφα, Φυσική Παράδοση)																	
<b>COCA-COLA HBC AG (ΚΟ)</b>				Δεκέμβριος 2020	21.52	21.55	21.37	21.55	21.55	---	---	---	22.97	---	8	18	305
21.6	21.33	21.57	-0.65%	Μάρτιος 2021	---	---	---	---	21.91	---	---	---	---	---	---	---	---
				Ιούνιος 2021	---	---	---	---	22.02	---	---	---	---	---	---	---	---
				Σεπτέμβριος 2021	---	---	---	---	22.13	---	---	---	---	---	---	---	---
(Μέγεθος Συμβολαίου: 100 Χρεόγραφα, Φυσική Παράδοση)																	
<b>EUROBANK HOLDINGS (ΚΟ)</b>				Δεκέμβριος 2020	0.368	0.370	0.357	0.360	0.360	---	---	---	0.435	---	70	2,171	43,247
0.372	0.3565	0.362	-3.21%	Μάρτιος 2021	---	---	---	---	0.378	---	---	---	---	---	---	---	---
				Ιούνιος 2021	---	---	---	---	0.379	---	---	---	---	---	---	---	---
				Σεπτέμβριος 2021	---	---	---	---	0.381	---	---	---	---	---	---	---	---
(Μέγεθος Συμβολαίου: 100 Χρεόγραφα, Φυσική Παράδοση)																	
<b>FOURLIS ΣΥΜΜΕΤΟΧΩΝ (ΚΟ)</b>				Δεκέμβριος 2020	3.85	3.85	3.85	3.85	3.85	---	---	---	4.50	---	1	1	393
3.94	3.83	3.89	-0.26%	Μάρτιος 2021	---	---	---	---	3.94	---	---	---	---	---	---	---	---
				Ιούνιος 2021	---	---	---	---	3.96	---	---	---	---	---	---	---	---
				Σεπτέμβριος 2021	---	---	---	---	3.98	---	---	---	---	---	---	---	---
(Μέγεθος Συμβολαίου: 100 Χρεόγραφα, Φυσική Παράδοση)																	
<b>INTRACOM HOLDINGS (ΚΟ)</b>				Δεκέμβριος 2020	0.730	0.730	0.722	0.730	0.730	---	---	---	0.740	---	14	155	869
0.739	0.691	0.728	2.54%	Μάρτιος 2021	---	---	---	---	0.717	---	---	---	---	---	---	---	---
				Ιούνιος 2021	---	---	---	---	0.720	---	---	---	---	---	---	---	---
				Σεπτέμβριος 2021	---	---	---	---	0.724	---	---	---	---	---	---	---	---

Σημειώσεις Παραγώγων

Τις τιμές εκκαθάρισης και τις τελικές ανοικτές θέσεις μπορείτε να τις ανακτήσετε στο ακόλουθο path <http://www.helex.gr/el/web/guest/statistics-end-of-day-derivatives>

Υποκείμενη Αγορά				Αγορά Παραγώγων										Ανοικτές θέσεις			
Ανωτ Τιμή	Κατωτ Τιμή	Τιμή κλεισ.	Μεταβ.	Μήνας Παράδοσης	Άνοιγμα	Ανωτ Τιμή	Κατωτ Τιμή	Τελ Τιμή	Τιμή κλεισ.	Τελευταία ζήτηση	Τελευταία προσφορά	Τιμή Εκκαθάρισης*	Υψηλό ζωής	Χαμηλό ζωής	Πράξεις	Όγκος	Ανοικτές θέσεις
<b>JUMBO (ΚΟ)</b>				(Μέγεθος Συμβολαίου: 100 Χρεόγραφα, Φυσική Παράδοση)													
14.82	14.53	14.58	-1.62%	Δεκέμβριος 2020	14.70	14.71	14.61	14.61	14.61	---	---	---	16.64	---	14	29	290
				Μάρτιος 2021	---	---	---	---	14.96	---	---	---	---	---	---	---	---
				Ιούνιος 2021	---	---	---	---	15.03	---	---	---	---	---	---	---	---
				Σεπτέμβριος 2021	---	---	---	---	15.11	---	---	---	---	---	---	---	---
<b>LAMDA DEVELOPMENT(ΚΟ)</b>				(Μέγεθος Συμβολαίου: 100 Χρεόγραφα, Φυσική Παράδοση)													
5.6	5.43	5.46	-0.91%	Δεκέμβριος 2020	5.54	5.60	5.45	5.48	5.48	---	---	---	5.99	---	19	48	2,054
				Μάρτιος 2021	---	---	---	---	5.56	---	---	---	---	---	---	---	---
				Ιούνιος 2021	---	---	---	---	5.59	---	---	---	---	---	---	---	---
				Σεπτέμβριος 2021	---	---	---	---	5.62	---	---	---	---	---	---	---	---
<b>MARFIN INVESTMENT GROUP (ΚΟ)</b>				(Μέγεθος Συμβολαίου: 100 Χρεόγραφα, Φυσική Παράδοση)													
0.0267	0.024	0.0262	11.97%	Δεκέμβριος 2020	0.024	0.027	0.024	0.026	0.026	---	---	---	0.059	---	46	1,096	47,310
				Μάρτιος 2021	---	---	---	---	0.024	---	---	---	---	---	---	---	---
				Ιούνιος 2021	---	---	---	---	0.024	---	---	---	---	---	---	---	---
				Σεπτέμβριος 2021	---	---	---	---	0.024	---	---	---	---	---	---	---	---
<b>TITAN CEMENT (ΚΑ)</b>				(Μέγεθος Συμβολαίου: 100 Χρεόγραφα, Φυσική Παράδοση)													
11.14	10.9	11	-1.96%	Δεκέμβριος 2020	11.16	11.17	10.95	10.95	10.95	---	---	---	11.52	---	16	60	934
				Μάρτιος 2021	---	---	---	---	11.33	---	---	---	---	---	---	---	---
				Ιούνιος 2021	---	---	---	---	11.38	---	---	---	---	---	---	---	---
				Σεπτέμβριος 2021	---	---	---	---	11.44	---	---	---	---	---	---	---	---
<b>VIOHALCO SA/NV (ΚΑ)</b>				(Μέγεθος Συμβολαίου: 100 Χρεόγραφα, Φυσική Παράδοση)													
2.92	2.745	2.905	3.01%	Δεκέμβριος 2020	2.79	2.95	2.75	2.93	2.93	---	---	---	2.95	---	173	714	3,994
				Μάρτιος 2021	---	---	---	---	2.85	---	---	---	---	---	---	---	---
				Ιούνιος 2021	---	---	---	---	2.86	---	---	---	---	---	---	---	---
				Σεπτέμβριος 2021	---	---	---	---	2.87	---	---	---	---	---	---	---	---
<b>ΑΔΜΗΕ ΣΥΜΜΕΤΟΧΩΝ Α.Ε. (ΚΟ)</b>				(Μέγεθος Συμβολαίου: 100 Χρεόγραφα, Φυσική Παράδοση)													
2.35	2.275	2.3	-2.54%	Δεκέμβριος 2020	2.34	2.35	2.29	2.29	2.29	---	---	---	2.42	---	63	429	5,274
				Μάρτιος 2021	---	---	---	---	2.38	---	---	---	---	---	---	---	---
				Ιούνιος 2021	---	---	---	---	2.39	---	---	---	---	---	---	---	---
				Σεπτέμβριος 2021	---	---	---	---	2.41	---	---	---	---	---	---	---	---
<b>ΓΕΚ ΤΕΡΝΑ (ΚΟ)</b>				(Μέγεθος Συμβολαίου: 100 Χρεόγραφα, Φυσική Παράδοση)													
6.4	6.18	6.36	2.58%	Δεκέμβριος 2020	6.27	6.41	6.27	6.34	6.34	---	---	---	6.87	---	35	214	3,474
				Μάρτιος 2021	---	---	---	---	6.26	---	---	---	---	---	---	---	---
				Ιούνιος 2021	---	---	---	---	6.29	---	---	---	---	---	---	---	---
				Σεπτέμβριος 2021	---	---	---	---	6.32	---	---	---	---	---	---	---	---

Σημειώσεις Παραγώγων

Τις τιμές εκκαθάρισης και τις τελικές ανοικτές θέσεις μπορείτε να τις ανακτήσετε στο ακόλουθο path <http://www.helex.gr/el/web/guest/statistics-end-of-day-derivatives>

Υποκείμενη Αγορά				Αγορά Παραγώγων										Ανοικτές θέσεις			
Ανωτ Τιμή	Κατωτ Τιμή	Τιμή κλεισ.	Μεταβ.	Μήνας Παράδοσης	Άνοιγμα	Ανωτ Τιμή	Κατωτ Τιμή	Τελ Τιμή	Τιμή κλεισ.	Τελευταία ζήτηση	Τελευταία προσφορά	Τιμή Εκκαθάρισης*	Υψηλό ζωής	Χαμηλό ζωής	Πράξεις	Όγκος	Ανοικτές θέσεις
(Μέγεθος Συμβολαίου: 100 Χρεόγραφα, Φυσική Παράδοση)																	
<b>ΔΕΗ (ΚΟ)</b>				Δεκέμβριος 2020	5.00	5.03	4.98	5.03	5.03	---	---	---	5.30	---	37	188	9,484
5.035	4.962	5.02	-0.59%	Μάρτιος 2021	---	---	---	---	5.10	---	---	---	---	---	---	---	---
				Ιούνιος 2021	---	---	---	---	5.12	---	---	---	---	---	---	---	---
				Σεπτέμβριος 2021	---	---	---	---	5.15	---	---	---	---	---	---	---	---
(Μέγεθος Συμβολαίου: 100 Χρεόγραφα, Φυσική Παράδοση)																	
<b>ΕΘΝΙΚΗ ΤΡΑΠΕΖΑ (ΚΟ)</b>				Δεκέμβριος 2020	1.08	1.08	1.06	1.06	1.06	---	---	---	1.26	---	163	2,500	38,711
1.0885	1.054	1.055	-2.68%	Μάρτιος 2021	---	---	---	---	1.09	---	---	---	---	---	---	---	---
				Ιούνιος 2021	---	---	---	---	1.10	---	---	---	---	---	---	---	---
				Σεπτέμβριος 2021	---	---	---	---	1.11	---	---	---	---	---	---	---	---
(Μέγεθος Συμβολαίου: 100 Χρεόγραφα, Φυσική Παράδοση)																	
<b>ΕΛΛΑΚΤΩΡ (ΚΟ)</b>				Δεκέμβριος 2020	1.47	1.51	1.45	1.45	1.45	---	---	---	1.53	---	70	405	7,842
1.5	1.441	1.474	-0.67%	Μάρτιος 2021	---	---	---	---	1.50	---	---	---	---	---	---	---	---
				Ιούνιος 2021	---	---	---	---	1.51	---	---	---	---	---	---	---	---
				Σεπτέμβριος 2021	---	---	---	---	1.51	---	---	---	---	---	---	---	---
(Μέγεθος Συμβολαίου: 100 Χρεόγραφα, Φυσική Παράδοση)																	
<b>ΕΛΛΗΝ. ΧΡΗΜΑΤΙΣΤΗΡΙΑ-Χ.Α. (ΚΟ)</b>				Δεκέμβριος 2020	2.79	2.80	2.79	2.80	2.80	---	---	---	3.06	---	5	6	2,037
2.82	2.79	2.81	-0.71%	Μάρτιος 2021	---	---	---	---	2.86	---	---	---	---	---	---	---	---
				Ιούνιος 2021	---	---	---	---	2.87	---	---	---	---	---	---	---	---
				Σεπτέμβριος 2021	---	---	---	---	2.89	---	---	---	---	---	---	---	---
(Μέγεθος Συμβολαίου: 100 Χρεόγραφα, Φυσική Παράδοση)																	
<b>ΕΛΛΗΝΙΚΑ ΠΕΤΡΕΛΑΙΑ (ΚΟ)</b>				Δεκέμβριος 2020	4.66	4.74	4.64	4.66	4.66	---	---	---	5.30	---	18	166	1,686
4.73	4.61	4.66	0.11%	Μάρτιος 2021	---	---	---	---	4.70	---	---	---	---	---	---	---	---
				Ιούνιος 2021	---	---	---	---	4.72	---	---	---	---	---	---	---	---
				Σεπτέμβριος 2021	---	---	---	---	4.75	---	---	---	---	---	---	---	---
(Μέγεθος Συμβολαίου: 100 Χρεόγραφα, Φυσική Παράδοση)																	
<b>ΕΥΔΑΠ (ΚΟ)</b>				Δεκέμβριος 2020	6.68	6.68	6.68	6.68	6.68	---	---	---	7.51	---	1	1	152
6.72	6.6	6.7	-0.74%	Μάρτιος 2021	---	---	---	---	6.81	---	---	---	---	---	---	---	---
				Ιούνιος 2021	---	---	---	---	6.85	---	---	---	---	---	---	---	---
				Σεπτέμβριος 2021	---	---	---	---	6.88	---	---	---	---	---	---	---	---
(Μέγεθος Συμβολαίου: 100 Χρεόγραφα, Φυσική Παράδοση)																	
<b>ΜΟΤΟΡ ΟΙΛ (ΚΟ)</b>				Δεκέμβριος 2020	11.13	11.13	9.97	10.00	10.00	---	---	---	11.85	---	24	45	730
10.23	9.92	10	-2.91%	Μάρτιος 2021	---	---	---	---	10.40	---	---	13.27	---	---	---	---	2
				Ιούνιος 2021	---	---	---	---	10.45	---	---	---	---	---	---	---	---
				Σεπτέμβριος 2021	---	---	---	---	10.50	---	---	---	---	---	---	---	---

**Σημειώσεις Παραγώγων**

Τις τιμές εκκαθάρισης και τις τελικές ανοικτές θέσεις μπορείτε να τις ανακτήσετε στο ακόλουθο path <http://www.helex.gr/el/web/guest/statistics-end-of-day-derivatives>

Υποκείμενη Αγορά				Αγορά Παραγώγων										Ανοικτές θέσεις				
Ανωτ Τιμή	Κατωτ Τιμή	Τιμή κλεισ.	Μεταβ.	Μήνας Παράδοσης	Άνοιγμα	Ανωτ Τιμή	Κατωτ Τιμή	Τελ Τιμή	Τιμή κλεισ.	Τελευταία ζήτηση	Τελευταία προσφορά	Τιμή Εκκαθάρισης*	Υψηλό ζωής	Χαμηλό ζωής	Πράξεις	Όγκος	Ανοικτές θέσεις	
(Μέγεθος Συμβολαίου: 100 Χρεόγραφα, Φυσική Παράδοση)																		
<b>ΜΥΤΙΛΗΝΑΙΟΣ (ΚΟ)</b>				Δεκέμβριος 2020	9.26	9.32	9.25	9.27	9.27	---	---	---	9.40	---	42	168	4,304	
9.3	9.22	9.25	-0.75%	Μάρτιος 2021	---	---	---	---	9.41	---	---	---	---	---	---	---	---	
				Ιούνιος 2021	---	---	---	---	9.45	---	---	---	---	---	---	---	---	
				Σεπτέμβριος 2021	---	---	---	---	9.50	---	---	---	---	---	---	---	---	
(Μέγεθος Συμβολαίου: 100 Χρεόγραφα, Φυσική Παράδοση)																		
<b>ΟΛΠ (ΚΟ)</b>				Δεκέμβριος 2020	---	---	---	---	16.87	---	---	---	17.57	---	---	---	---	300
17.12	16.64	16.9	0.60%	Μάρτιος 2021	---	---	---	---	16.96	---	---	---	---	---	---	---	---	
				Ιούνιος 2021	---	---	---	---	17.04	---	---	---	---	---	---	---	---	
				Σεπτέμβριος 2021	---	---	---	---	17.13	---	---	---	---	---	---	---	---	
(Μέγεθος Συμβολαίου: 100 Χρεόγραφα, Φυσική Παράδοση)																		
<b>ΟΠΑΠ (ΚΟ)</b>				Δεκέμβριος 2020	8.10	8.14	7.98	8.02	8.02	---	---	---	8.74	---	18	40	2,100	
8.13	7.975	8.01	-1.78%	Μάρτιος 2021	---	---	---	---	8.23	---	---	---	---	---	---	---	---	
				Ιούνιος 2021	---	---	---	---	8.27	---	---	---	---	---	---	---	---	
				Σεπτέμβριος 2021	---	---	---	---	8.31	---	---	---	---	---	---	---	---	
(Μέγεθος Συμβολαίου: 100 Χρεόγραφα, Φυσική Παράδοση)																		
<b>ΟΤΕ (ΚΟ)</b>				Δεκέμβριος 2020	12.39	12.45	12.36	12.36	12.36	---	---	---	13.86	---	28	166	2,257	
12.46	12.33	12.4	-0.08%	Μάρτιος 2021	---	---	---	---	12.53	---	---	---	---	---	---	---	---	
				Ιούνιος 2021	---	---	---	---	12.59	---	---	---	---	---	---	---	---	
				Σεπτέμβριος 2021	---	---	---	---	12.65	---	---	---	---	---	---	---	---	
(Μέγεθος Συμβολαίου: 100 Χρεόγραφα, Φυσική Παράδοση)																		
<b>ΠΕΙΡΑΙΩΣ ΤΡΑΠΕΖΑ (ΚΟ)</b>				Δεκέμβριος 2020	1.05	1.06	1.03	1.03	1.03	---	---	---	1.28	---	80	1,051	12,676	
1.07	1.0375	1.04	-2.62%	Μάρτιος 2021	---	---	---	---	1.08	---	---	---	---	---	---	---	---	
				Ιούνιος 2021	---	---	---	---	1.08	---	---	---	---	---	---	---	---	
				Σεπτέμβριος 2021	---	---	---	---	1.09	---	---	---	---	---	---	---	---	
(Μέγεθος Συμβολαίου: 100 Χρεόγραφα, Φυσική Παράδοση)																		
<b>ΤΕΡΝΑ ΕΝΕΡΓΕΙΑΚΗ (ΚΟ)</b>				Δεκέμβριος 2020	11.30	11.33	11.17	11.29	11.29	---	---	---	12.12	---	16	107	3,010	
11.34	11.12	11.34	0.35%	Μάρτιος 2021	---	---	---	---	11.41	---	---	---	---	---	---	---	---	
				Ιούνιος 2021	---	---	---	---	11.46	---	---	---	---	---	---	---	---	
				Σεπτέμβριος 2021	---	---	---	---	11.52	---	---	---	---	---	---	---	---	

**Σημειώσεις Παραγώγων**

Τις τιμές εκκαθάρισης και τις τελικές ανοικτές θέσεις μπορείτε να τις ανακτήσετε στο ακόλουθο path <http://www.helex.gr/el/web/guest/statistics-end-of-day-derivatives>



FTSE/X.A. Large Cap

(Μονάδα Διαπραγμάτευσης: 1 Μονάδα Δείκτη x 2€ - Τρόπος Εξάσκησης: Ευρωπαϊκός, Χρηματικός Διακανονισμός)

Τιμή Εξάσκησης	Δικαιώματα Αγοράς														Δικαιώματα Πώλησης														Τιμή Εξάσκησης																					
	Οκτώβριος 2020							Νοέμβριος 2020							Λοιποί Μήνες		Οκτώβριος 2020							Νοέμβριος 2020							Λοιποί Μήνες																			
	Άνοιγμα	Ανιτ Τιμή	Κατωτ Τιμή	Τελ Τιμή	Τιμή κλεισ.	Όγκος	Ανοικτές θέσεις	Άνοιγμα	Ανιτ Τιμή	Κατωτ Τιμή	Τελ Τιμή	Τιμή κλεισ.	Όγκος	Ανοικτές θέσεις	Όγκος	Ανοικτές θέσεις	Άνοιγμα	Ανιτ Τιμή	Κατωτ Τιμή	Τελ Τιμή	Τιμή κλεισ.	Όγκος	Ανοικτές θέσεις	Άνοιγμα	Ανιτ Τιμή	Κατωτ Τιμή	Τελ Τιμή	Τιμή κλεισ.		Όγκος	Ανοικτές θέσεις	Όγκος	Ανοικτές θέσεις																	
1,950	-	-	-	-	-	-	-	-	-	-	-	-	-	-	-	-	-	-	-	-	-	-	-	-	-	-	-	-	-	-	-	-	1,950																	
1,975	-	-	-	-	-	-	-	-	-	-	-	-	-	-	-	-	-	-	-	-	-	-	-	-	-	-	-	-	-	-	-	-	1,975																	
2,000	-	-	-	-	-	-	-	-	-	-	-	-	-	-	-	-	-	-	-	-	-	-	-	-	-	-	-	-	-	-	-	2,000																		
2,050	-	-	-	-	-	-	-	-	-	-	-	-	-	-	-	-	-	-	-	-	-	-	-	-	-	-	-	-	-	-	-	2,050																		
2,100	-	-	-	-	-	-	-	-	-	-	-	-	-	-	-	-	-	-	-	-	-	-	-	-	-	-	-	-	-	-	-	2,100																		
2,150	-	-	-	-	-	-	-	-	-	-	-	-	-	-	-	-	-	-	-	-	-	-	-	-	-	-	-	-	-	-	-	2,150																		
2,200	-	-	-	-	-	-	-	-	-	-	-	-	-	-	-	-	-	-	-	-	-	-	-	-	-	-	-	-	-	-	-	2,200																		
2,250	-	-	-	-	-	-	-	-	-	-	-	-	-	-	-	-	-	-	-	-	-	-	-	-	-	-	-	-	-	-	-	2,250																		
2,300	-	-	-	-	-	-	-	-	-	-	-	-	-	-	-	-	-	-	-	-	-	-	-	-	-	-	-	-	-	-	-	2,300																		
2,350	-	-	-	-	-	-	-	-	-	-	-	-	-	-	-	-	-	-	-	-	-	-	-	-	-	-	-	-	-	-	-	2,350																		
2,400	-	-	-	-	-	-	-	-	-	-	-	-	-	-	-	-	-	-	-	-	-	-	-	-	-	-	-	-	-	-	-	2,400																		
2,450	-	-	-	-	-	-	-	-	-	-	-	-	-	-	-	-	-	-	-	-	-	-	-	-	-	-	-	-	-	-	-	2,450																		
2,500	-	-	-	-	-	-	-	-	-	-	-	-	-	-	-	-	-	-	-	-	-	-	-	-	-	-	-	-	-	-	-	2,500																		
2,550	-	-	-	-	-	-	-	-	-	-	-	-	-	-	-	-	-	-	-	-	-	-	-	-	-	-	-	-	-	-	-	2,550																		
2,600	-	-	-	-	-	-	-	-	-	-	-	-	-	-	-	-	-	-	-	-	-	-	-	-	-	-	-	-	-	-	-	2,600																		
<b>Σύνολο:</b>						7	746							30	150	0	0														21	331															80	162	0	0
<b>Αριθμός Πράξεων:</b>							3								2		0																2															4		0

ALPHA BANK (KO)

(Μέγεθος Συμβολαίου: 100 Χρεόγραφα, Τρόπος Εξάσκησης: Αμερικάνικος, Φυσική Παράδοση)

Τιμή Εξάσκησης	Δικαιώματα Αγοράς												Δικαιώματα Πώλησης																				
	Οκτώβριος 2020						Νοέμβριος 2020						Λοιποί Μήνες		Οκτώβριος 2020						Νοέμβριος 2020						Λοιποί Μήνες		Τιμή Εξάσκησης				
	Άνοιγμα	Ανιτ Τιμή	Κατω Τιμή	Τελ Τιμή	Τιμή κλεισ.	Όγκος	Άνοιγμα	Ανιτ Τιμή	Κατω Τιμή	Τελ Τιμή	Τιμή κλεισ.	Όγκος	Άνοιγες θέσεις	Όγκος	Άνοιγες θέσεις	Άνοιγμα	Ανιτ Τιμή	Κατω Τιμή	Τελ Τιμή	Τιμή κλεισ.	Όγκος	Άνοιγες θέσεις	Άνοιγμα	Ανιτ Τιμή	Κατω Τιμή	Τελ Τιμή	Τιμή κλεισ.	Όγκος		Άνοιγες θέσεις	Όγκος	Άνοιγες θέσεις	
0.250	0.000	0.000	0.000	0.262	-	-	0.000	0.000	0.000	0.263	-	-				0.000	0.000	0.000	0.001	-	-				0.000	0.000	0.000	0.001		-	-		
0.300	0.000	0.000	0.000	0.213	-	-	0.000	0.000	0.000	0.213	-	-				0.000	0.000	0.000	0.001	-	-				0.000	0.000	0.000	0.001	-	-			0.003
0.350	0.000	0.000	0.000	0.165	-	-	0.000	0.000	0.000	0.166	-	-				0.000	0.000	0.000	0.002	-	-				0.000	0.000	0.000	0.003	-	-			0.004
0.400	0.000	0.000	0.000	0.121	-	-	0.000	0.000	0.000	0.123	-	-				0.000	0.000	0.000	0.008	-	-				0.000	0.000	0.000	0.010	-	-			0.004
0.450	0.000	0.000	0.000	0.083	-	7	0.000	0.000	0.000	0.086	-	-				0.000	0.000	0.000	0.021	-	-				0.000	0.000	0.000	0.023	-	-			0.005
0.500	0.000	0.000	0.000	0.054	-	-	0.000	0.000	0.000	0.058	-	-				0.000	0.000	0.000	0.042	-	-				0.000	0.000	0.000	0.044	-	-			0.005
0.550	0.000	0.000	0.000	0.033	-	-	0.000	0.000	0.000	0.036	-	-				0.000	0.000	0.000	0.071	-	-				0.000	0.000	0.000	0.073	-	-			0.006
0.600	0.000	0.000	0.000	0.020	-	-	0.000	0.000	0.000	0.023	-	-				0.000	0.000	0.000	0.108	-	-				0.000	0.000	0.000	0.109	-	-			0.006
0.650	0.000	0.000	0.000	0.011	-	-	0.000	0.000	0.000	0.014	-	-				0.000	0.000	0.000	0.149	-	-				0.000	0.000	0.000	0.150	-	-			0.007
0.700	0.000	0.000	0.000	0.006	-	-	0.000	0.000	0.000	0.008	-	-				0.000	0.000	0.000	0.194	-	-				0.000	0.000	0.000	0.194	-	-			0.007
0.750	0.000	0.000	0.000	0.003	-	-	0.000	0.000	0.000	0.004	-	-				0.000	0.000	0.000	0.241	-	-				0.000	0.000	0.000	0.241	-	-			0.008
0.800	0.000	0.000	0.000	0.002	-	-	0.000	0.000	0.000	0.002	-	-				0.000	0.000	0.000	0.289	-	-				0.000	0.000	0.000	0.289	-	-			0.008
0.850	0.000	0.000	0.000	0.001	-	-	0.000	0.000	0.000	0.001	-	-				0.000	0.000	0.000	0.339	-	-				0.000	0.000	0.000	0.338	-	-			0.009
0.900					-	-					-	-								-	-							-	-			0.009	
0.950					-	-					-	-								-	-							-	-			0.010	
1.000					-	-					-	-								-	-							-	-			0.010	
1.100					-	-					-	-								-	-							-	-			0.011	
1.200					-	-					-	-								-	-							-	-			0.012	
1.300					-	-					-	-								-	-							-	-			0.013	
1.400					-	-					-	-								-	-							-	-			0.014	
1.500					-	-					-	-								-	-							-	-			0.015	
1.600					-	-					-	-								-	-							-	-			0.016	
1.700					-	-					-	-								-	-							-	-			0.017	
1.800					-	-					-	-								-	-							-	-			0.018	
1.900					-	-					-	-								-	-							-	-			0.019	
2.000					-	-					-	-								-	-							-	-			0.020	
2.200					-	-					-	-								-	-							-	-			0.022	
2.400					-	-					-	-								-	-							-	-			0.024	
2.600					-	-					-	-								-	-							-	-			0.026	
2.800					-	-					-	-								-	-							-	-			0.028	
Σύνολα:					0	7					0	0	0	0					0	0							0	0	0	0			
Αριθμός Πράξεων:					0						0		0						0.00								0		0				





ΕΘΝΙΚΗ ΤΡΑΠΕΖΑ (ΚΟ)

(Μέγεθος Συμβολαίου: 100 Χρεόγραφα, Τρόπος Εξάσκησης: Αμερικάνικος, Φυσική Παράδοση)

Τιμή Εξάσκησης	Δικαιώματα Αγοράς												Δικαιώματα Πώλησης												Τιμή Εξάσκησης			
	Οκτώβριος 2020				Νοέμβριος 2020				Λοιποί Μήνες				Οκτώβριος 2020				Νοέμβριος 2020				Λοιποί Μήνες							
	Άνοιγμα	Ανιτ Τιμή	Κατωτ Τιμή	Τελ Τιμή	Τιμή κλεισ.	Όγκος	Ανοικτές θέσεις	Άνοιγμα	Ανιτ Τιμή	Κατωτ Τιμή	Τελ Τιμή	Τιμή κλεισ.	Όγκος	Ανοικτές θέσεις	Όγκος	Ανοικτές θέσεις	Άνοιγμα	Ανιτ Τιμή	Κατωτ Τιμή	Τελ Τιμή	Τιμή κλεισ.	Όγκος	Ανοικτές θέσεις	Όγκος		Ανοικτές θέσεις		
0.600						-	-																			0.006		
0.650						-	-																			0.007		
0.700						-	-																			0.007		
0.750						-	-																			0.008		
0.800	0.000	0.000	0.000		0.281	-	-	0.000	0.000	0.000		0.289	-	-	0.000	0.000	0.000		0.001	-	-	0.000	0.000	0.000	0.006	-	-	0.008
0.850	0.000	0.000	0.000		0.233	-	-	0.000	0.000	0.000		0.245	-	-	0.000	0.000	0.000		0.002	-	-	0.000	0.000	0.000	0.012	-	-	0.009
0.900	0.000	0.000	0.000		0.187	-	-	0.000	0.000	0.000		0.204	-	-	0.000	0.000	0.000		0.006	-	-	0.000	0.000	0.000	0.021	-	-	0.009
0.950	0.000	0.000	0.000		0.144	-	-	0.000	0.000	0.000		0.167	-	-	0.000	0.000	0.000		0.013	-	-	0.000	0.000	0.000	0.035	-	-	0.010
1.000	0.000	0.000	0.000		0.106	-	-	0.000	0.000	0.000		0.135	-	-	0.000	0.000	0.000		0.025	-	-	0.000	0.000	0.000	0.052	-	-	0.010
1.100	0.000	0.000	0.000		0.051	-	-	0.000	0.000	0.000		0.083	-	-	0.000	0.000	0.000		0.070	-	-	0.000	0.000	0.000	0.101	-	-	0.011
1.200	0.000	0.000	0.000		0.020	-	-	0.000	0.000	0.000		0.048	-	-	0.000	0.000	0.000		0.140	-	-	0.000	0.000	0.000	0.165	-	-	0.012
1.300	0.000	0.000	0.000		0.007	-	3	0.000	0.000	0.000		0.026	-	-	0.000	0.000	0.000		0.226	-	-	0.000	0.000	0.000	0.243	-	-	0.013
1.400	0.000	0.000	0.000		0.002	-	-	0.000	0.000	0.000		0.014	-	-	0.000	0.000	0.000		0.321	-	-	0.000	0.000	0.000	0.331	-	-	0.014
1.500	0.000	0.000	0.000		0.001	-	-	0.000	0.000	0.000		0.007	-	-	0.000	0.000	0.000		0.420	-	-	0.000	0.000	0.000	0.425	-	-	0.015
1.600	0.000	0.000	0.000		0.001	-	-	0.000	0.000	0.000		0.003	-	-	0.000	0.000	0.000		0.520	-	-	0.000	0.000	0.000	0.521	-	-	0.016
1.700	0.000	0.000	0.000		0.001	-	-	0.000	0.000	0.000		0.002	-	-	0.000	0.000	0.000		0.620	-	-	0.000	0.000	0.000	0.620	-	-	0.017
1.800	0.000	0.000	0.000		0.001	-	-																				0.018	
1.900						-	-																				0.019	
2.000						-	-																				0.020	
2.200						-	-																				0.022	
2.400						-	-																				0.024	
2.600						-	-																				0.026	
2.800						-	-																				0.028	
3.000						-	-																				0.030	
3.200						-	-																				0.032	
3.400						-	-																				0.034	
3.600						-	-																				0.036	
3.800						-	-																				0.038	
4.000						-	-																				0.040	
<b>Σύνολα:</b>						0	3									0	0	0	0					0	0	0	450	
<b>Αριθμός Πράξεων:</b>						0										0	0						0.00				0	0

ΟΠΑΠ (ΚΟ)

(Μέγεθος Συμβολαίου: 100 Χρέεγραφα, Τρόπος Εξάσκησης: Αμερικάνικος, Φυσική Παράδοση)

Τιμή Εξάσκησης	Δικαιώματα Αγοράς														Δικαιώματα Πώλησης																							
	Οκτώβριος 2020						Νοέμβριος 2020						Λοιποί Μήνες		Οκτώβριος 2020						Νοέμβριος 2020						Λοιποί Μήνες		Τιμή Εξάσκησης									
	Άνοιγμα	Ανιγτ Τιμή	Κατωτ Τιμή	Τελ Τιμή	Τιμή κλεισ.	Όγκος	Άνοιγμα	Ανιγτ Τιμή	Κατωτ Τιμή	Τελ Τιμή	Τιμή κλεισ.	Όγκος	Άνοιγτ	Ανοικτές θέσεις	Όγκος	Ανοικτές θέσεις	Άνοιγμα	Ανιγτ Τιμή	Κατωτ Τιμή	Τελ Τιμή	Τιμή κλεισ.	Όγκος	Άνοιγτ	Ανοικτές θέσεις	Όγκος	Ανοικτές θέσεις												
4.000						-	-					-	-										-	-														0.040
4.400						-	-					-	-										-	-													0.044	
4.800						-	-					-	-										-	-													0.048	
5.200						-	-					-	-										-	-													0.052	
5.600	0.000	0.000	0.000		2.56	-	-	0.000	0.000	0.000		2.58	-	-	0.000	0.000	0.000		0.001	-	-	0.000	0.000	0.000		0.001	-	-	0.000	0.000	0.000		0.001	-	-		0.056	
6.000	0.000	0.000	0.000		2.16	-	-	0.000	0.000	0.000		2.18	-	-	0.000	0.000	0.000		0.001	-	-	0.000	0.000	0.000		0.001	-	-	0.000	0.000	0.000		0.001	-	-		0.060	
6.400	0.000	0.000	0.000		1.77	-	-	0.000	0.000	0.000		1.78	-	-	0.000	0.000	0.000		0.001	-	-	0.000	0.000	0.000		0.001	-	-	0.000	0.000	0.000		0.005	-	-		0.064	
6.800	0.000	0.000	0.000		1.37	-	-	0.000	0.000	0.000		1.40	-	-	0.000	0.000	0.000		0.001	-	-	0.000	0.000	0.000		0.001	-	-	0.000	0.000	0.000		0.021	-	-		0.068	
7.200	0.000	0.000	0.000		0.969	-	-	0.000	0.000	0.000		1.04	-	-	0.000	0.000	0.000		0.003	-	-	0.000	0.000	0.000		0.003	-	-	0.000	0.000	0.000		0.061	-	-		0.072	
7.600	0.000	0.000	0.000		0.593	-	-	0.000	0.000	0.000		0.726	-	-	0.000	0.000	0.000		0.026	-	16	0.000	0.000	0.000		0.146	-	-	0.000	0.000	0.000		0.146	-	-		0.076	
8.000	0.000	0.000	0.000		0.288	-	11	0.000	0.000	0.000		0.474	-	-	0.000	0.000	0.000		0.122	-	51	0.000	0.000	0.000		0.293	-	-	0.000	0.000	0.000		0.293	-	-		0.080	
8.400	0.000	0.000	0.000		0.104	-	34	0.000	0.000	0.000		0.284	-	22	0.000	0.000	0.000		0.337	-	5	0.000	0.000	0.000		0.503	-	-	0.000	0.000	0.000		0.503	-	-		0.084	
8.800	0.000	0.000	0.000		0.026	-	22	0.000	0.000	0.000		0.160	-	27	0.000	0.000	0.000		0.661	-	-	0.000	0.000	0.000		0.780	-	-	0.000	0.000	0.000		0.780	-	-		0.088	
9.200	0.000	0.000	0.000		0.004	-	5	0.000	0.000	0.000		0.083	-	-	0.000	0.000	0.000		1.04	-	-	0.000	0.000	0.000		1.10	-	-	0.000	0.000	0.000		1.10	-	-		0.092	
9.600	0.000	0.000	0.000		0.001	-	-	0.000	0.000	0.000		0.039	-	-	0.000	0.000	0.000		1.44	-	-	0.000	0.000	0.000		1.46	-	-	0.000	0.000	0.000		1.46	-	-		0.096	
10.000	0.000	0.000	0.000		0.022	-	-	0.000	0.000	0.000		0.018	-	-	0.000	0.000	0.000		1.84	-	-	0.000	0.000	0.000		1.85	-	-	0.000	0.000	0.000		1.85	-	-		0.100	
11.000	0.000	0.000	0.000		0.002	-	-	0.000	0.000	0.000		0.002	-	-	0.000	0.000	0.000		2.84	-	-	0.000	0.000	0.000		2.84	-	-	0.000	0.000	0.000		2.84	-	-		0.110	
12.000	0.000	0.000	0.000		0.001	-	-																														0.120	
13.000	0.000	0.000	0.000		0.001	-	-																														0.130	
14.000						-	-																															0.140
15.000						-	-																															0.150
16.000						-	-																															0.160
17.000						-	-																															0.170
<b>Σύνολα:</b>						0	72					0	49	0	0							0	72			0	21	0	0									
<b>Αριθμός Πράξεων:</b>						0						0		0								0.00				0		0										

ΟΤΕ (ΚΟ)

(Μέγεθος Συμβολαίου: 100 Χρέογραφα, Τρόπος Εξάσκησης: Αμερικάνικος, Φυσική Παράδοση)

Τιμή Εξάσκησης	Δικαιώματα Αγοράς												Δικαιώματα Πώλησης												Τιμή Εξάσκησης					
	Οκτώβριος 2020				Νοέμβριος 2020				Λοιποί Μήνες				Οκτώβριος 2020				Νοέμβριος 2020				Λοιποί Μήνες									
	Άνοιγμα	Ανιγν. Τιμή	Καπιτ. Τιμή	Τελ. Τιμή	Τιμή κλεισ.	Όγκος	Ανοικτές θέσεις	Άνοιγμα	Ανιγν. Τιμή	Καπιτ. Τιμή	Τελ. Τιμή	Τιμή κλεισ.	Όγκος	Ανοικτές θέσεις	Όγκος	Ανοικτές θέσεις	Άνοιγμα	Ανιγν. Τιμή	Καπιτ. Τιμή	Τελ. Τιμή	Τιμή κλεισ.	Όγκος	Ανοικτές θέσεις	Όγκος		Ανοικτές θέσεις				
7.200						-	-																				0.072			
7.600						-	-																				0.076			
8.000						-	-																				0.080			
8.400						-	-																				0.084			
8.800	0.000	0.000	0.000		3.62	-	-	0.000	0.000	0.000		3.63	-	-		0.000	0.000	0.000		0.001	-	-		0.001	-	-	0.088			
9.200	0.000	0.000	0.000		3.22	-	-	0.000	0.000	0.000		3.24	-	-		0.000	0.000	0.000		0.001	-	-		0.000	0.000	0.000	0.002	-	-	0.092
9.600	0.000	0.000	0.000		2.82	-	-	0.000	0.000	0.000		2.84	-	-		0.000	0.000	0.000		0.001	-	-		0.000	0.000	0.000	0.005	-	-	0.096
10.000	0.000	0.000	0.000		2.42	-	-	0.000	0.000	0.000		2.45	-	-		0.000	0.000	0.000		0.001	-	-		0.000	0.000	0.000	0.015	-	-	0.100
11.000	0.000	0.000	0.000		1.43	-	-	0.000	0.000	0.000		1.54	-	-		0.000	0.000	0.000		0.007	-	-		0.000	0.000	0.000	0.100	-	-	0.110
12.000	0.000	0.000	0.000		0.560	-	-	0.000	0.000	0.000		0.809	-	-		0.000	0.000	0.000		0.141	-	21		0.000	0.000	0.000	0.367	-	-	0.120
13.000	0.000	0.000	0.000		0.110	-	155	0.000	0.000	0.000		0.352	-	-		0.000	0.000	0.000		0.691	-	37		0.000	0.000	0.000	0.910	-	-	0.130
14.000	0.000	0.000	0.000		0.009	-	26	0.000	0.000	0.000		0.123	-	35		0.000	0.000	0.000		1.59	-	-		0.000	0.000	0.000	1.68	-	-	0.140
15.000	0.000	0.000	0.000		0.001	-	40	0.000	0.000	0.000		0.035	-	5		0.000	0.000	0.000		2.59	-	-		0.000	0.000	0.000	2.60	-	-	0.150
16.000	0.000	0.000	0.000		0.003	-	-	0.000	0.000	0.000		0.008	-	-		0.000	0.000	0.000		3.59	-	-		0.000	0.000	0.000	3.59	-	-	0.160
17.000	0.000	0.000	0.000		0.002	-	-	0.000	0.000	0.000		0.002	-	-		0.000	0.000	0.000		4.59	-	-		0.000	0.000	0.000	4.59	-	-	0.170
18.000	0.000	0.000	0.000		0.001	-	-	0.000	0.000	0.000		0.001	-	-		0.000	0.000	0.000		5.59	-	-		0.000	0.000	0.000	5.59	-	-	0.180
19.000	0.000	0.000	0.000		0.001	-	-	0.000	0.000	0.000		0.001	-	-		0.000	0.000	0.000		6.59	-	-		0.000	0.000	0.000	6.59	-	-	0.190
<b>Σύνολο:</b>						0	221							0	40	0	0			0	58					0	36	0	0	
<b>Αριθμός Πράξεων:</b>						0								0		0				0.00						0		0		

ΠΕΙΡΑΙΩΣ ΤΡΑΠΕΖΑ (ΚΟ)

(Μέγεθος Συμβολαίου: 100 Χρεόγραφα, Τρόπος Εξάσκησης: Αμερικάνικος, Φυσική Παράδοση)

Τιμή Εξάσκησης	Δικαιώματα Αγοράς														Δικαιώματα Πώλησης																		
	Οκτώβριος 2020				Νοέμβριος 2020				Λοιποί Μήνες		Οκτώβριος 2020				Νοέμβριος 2020				Λοιποί Μήνες		Τιμή Εξάσκησης												
	Άνοιγμα	Ανιτ Τιμή	Κατω Τιμή	Τελ Τιμή	Τιμή κλεισ.	Όγκος	Άνοιγτες θέσεις	Άνοιγμα	Ανιτ Τιμή	Κατω Τιμή	Τελ Τιμή	Τιμή κλεισ.	Όγκος	Άνοιγτες θέσεις	Όγκος	Άνοιγτες θέσεις	Άνοιγμα	Ανιτ Τιμή	Κατω Τιμή	Τελ Τιμή		Τιμή κλεισ.	Όγκος	Άνοιγτες θέσεις	Όγκος	Άνοιγτες θέσεις							
0.700						-	-							-	-														0.007				
0.750						-	-							-	-													0.008					
0.800	0.000	0.000	0.000		0.272	-	-	0.000	0.000	0.000		0.277	-	-			0.000	0.000	0.000		0.001	-	-	0.000	0.000	0.000	0.005	-	-	0.008			
0.850	0.000	0.000	0.000		0.224	-	-	0.000	0.000	0.000		0.232	-	-			0.000	0.000	0.000		0.003	-	-	0.000	0.000	0.000	0.010	-	-	0.009			
0.900	0.000	0.000	0.000		0.178	-	-	0.000	0.000	0.000		0.191	-	-			0.000	0.000	0.000		0.007	-	-	0.000	0.000	0.000	0.018	-	-	0.009			
0.950	0.000	0.000	0.000		0.136	-	-	0.000	0.000	0.000		0.153	-	-			0.000	0.000	0.000		0.015	-	-	0.000	0.000	0.000	0.031	-	-	0.010			
1.000	0.000	0.000	0.000		0.100	-	-	0.000	0.000	0.000		0.121	-	-			0.000	0.000	0.000		0.030	-	-	0.000	0.000	0.000	0.048	-	-	0.010			
1.100	0.000	0.000	0.000		0.048	-	-	0.000	0.000	0.000		0.070	-	-			0.000	0.000	0.000		0.077	-	20	0.000	0.000	0.000	0.097	-	-	0.011			
1.200	0.000	0.000	0.000		0.019	-	-	0.000	0.000	0.000		0.037	-	-			0.000	0.000	0.000		0.148	-	-	0.000	0.000	0.000	0.164	-	-	0.012			
1.300	0.000	0.000	0.000		0.006	-	-	0.000	0.000	0.000		0.019	-	-			0.000	0.000	0.000		0.236	-	-	0.000	0.000	0.000	0.246	-	-	0.013			
1.400	0.000	0.000	0.000		0.002	-	-	0.000	0.000	0.000		0.008	-	-			0.000	0.000	0.000		0.331	-	-	0.000	0.000	0.000	0.336	-	-	0.014			
1.500	0.000	0.000	0.000		0.001	-	-	0.000	0.000	0.000		0.004	-	-			0.000	0.000	0.000		0.430	-	-	0.000	0.000	0.000	0.432	-	-	0.015			
1.600	0.000	0.000	0.000		0.001	-	-	0.000	0.000	0.000		0.002	-	-			0.000	0.000	0.000		0.530	-	-	0.000	0.000	0.000	0.530	-	-	0.016			
1.700	0.000	0.000	0.000		0.001	-	-	0.000	0.000	0.000		0.001	-	-			0.000	0.000	0.000		0.630	-	-	0.000	0.000	0.000	0.630	-	-	0.017			
1.800	0.000	0.000	0.000		0.001	-	-	0.000	0.000	0.000		0.001	-	-			0.000	0.000	0.000		0.730	-	-	0.000	0.000	0.000	0.730	-	-	0.018			
1.900						-	-							-	-														0.019				
2.000						-	-							-	-														0.020				
2.200						-	-							-	-														0.022				
2.400						-	-							-	-														0.024				
2.600						-	-							-	-														0.026				
2.800						-	-							-	-														0.028				
3.000						-	-							-	-														0.030				
3.200						-	-							-	-														0.032				
3.400						-	-							-	-														0.034				
3.600						-	-							-	-														0.036				
3.800						-	-							-	-														0.038				
4.000						-	-							-	-														0.040				
4.400						-	-							-	-														0.044				
4.800						-	-							-	-														0.048				
<b>Σύνολα:</b>						0	0					0	0	0	0									0	20					0	0	0	0
<b>Αριθμός Πράξεων:</b>						0						0		0									0.00						0		0		

Προϊόν Δανεισμού	Υποκείμενος Τίτλος	Πολυμερείς Συναλλαγές[1]					Διμερείς Συναλλαγές[2]		Δανεισμός Τίτλων μέσω ΟΤC[3]
		Ανοιχτές θέσεις[5]	Προσφερόμενη ποσότητα	Μ.Σ.Τ[4]	Όγκος συναλλαγών	Μ.Σ.Τ[4]	Όγκος συναλλαγών	Μ.Σ.Τ[4]	Όγκος συναλλαγών
ALPHABOR	ALPHA BANK (ΚΟ)	4,749	---	---	---	---	---	---	47,080,810
TATTBOR	ATTICA BANK A.T.E. (ΚΟ)	13,603	---	---	---	---	---	---	370
CENERBOR	CENERGY HOLDINGS (ΚΑ)	---	---	---	---	---	---	---	---
EEEBOR	COCA-COLA HBC AG (ΚΟ)	---	---	---	---	---	---	---	70,546
EUROBBOR	EUROBANK HOLDINGS (ΚΟ)	69,457	---	---	---	---	---	---	74,379,040
FFGRPBOR	FOLLI-FOLLIE (ΚΟ)	---	---	---	---	---	---	---	1,120,847
FOYRKBOR	FOURLIS ΣΥΜΜΕΤΟΧΩΝ (ΚΟ)	---	---	---	---	---	---	---	23,892
INTRKBOR	INTRACOM HOLDINGS (ΚΟ)	---	---	---	---	---	---	---	---
BELABOR	JUMBO (ΚΟ)	2,700	---	---	---	---	---	---	95,698
LAMDABOR	LAMDA DEVELOPMENT(ΚΟ)	---	---	---	---	2,000	0.01%	---	7,221
MIGBOR	MARFIN INVESTMENT GROUP (ΚΟ)	---	---	---	---	---	---	---	794,474
QUALBOR	QUALITY & RELIABILITY (ΚΟ)	---	---	---	---	---	---	---	---
TITCBOR	TITAN CEMENT (ΚΑ)	---	---	---	---	---	---	---	337,227
VIOBOR	VIOHALCO SA/NV (ΚΑ)	841	---	---	---	---	---	---	---
ADMIEBOR	ΑΔΜΗΕ ΣΥΜΜΕΤΟΧΩΝ Α.Ε. (ΚΟ)	1,476	---	---	---	---	---	---	122,050
AEGNBOR	ΑΕΡΟΠΟΡΙΑ ΑΙΓΑΙΟΥ (ΚΟ)	2,729	---	---	---	---	---	---	9,238
ALMYBOR	ΑΛΟΥΜΥΛ (ΚΟ)	---	---	---	---	---	---	---	---
GEKTERNABOR	ΓΕΚ ΤΕΡΝΑ (ΚΟ)	---	---	---	---	---	---	---	30,739
PPCBOR	ΔΕΗ (ΚΟ)	10,000	---	---	---	---	---	---	5,109,232
ETEBOR	ΕΘΝΙΚΗ ΤΡΑΠΕΖΑ (ΚΟ)	52,408	---	---	---	---	---	---	9,267,674
ELLAKTORBOR	ΕΛΛΑΚΤΩΡ (ΚΟ)	20,000	---	---	---	---	---	---	83,873
EXAEBOR	ΕΛΛΗΝ. ΧΡΗΜΑΤΙΣΤΗΡΙΑ Χ.Α. (ΚΟ)	1,138	---	---	---	---	---	---	226,279
ELPEBOR	ΕΛΛΗΝΙΚΑ ΠΕΤΡΕΛΑΙΑ (ΚΟ)	---	---	---	---	---	---	---	141,483
EYDAPBOR	ΕΥΔΑΠ (ΚΟ)	940	---	---	---	---	---	---	247,781
MOHBOR	ΜΟΤΟΡ ΟΙΛ (ΚΟ)	1,000	---	---	---	---	---	---	590,763
MYTILBOR	ΜΥΤΙΛΗΝΑΙΟΣ (ΚΟ)	1,500	---	---	---	---	---	---	140,137
PRABOR	ΟΛΠ (ΚΟ)	335	---	---	---	---	---	---	10,401
OPARBOR	ΟΠΑΠ (ΚΟ)	20,332	---	---	---	---	---	---	1,320,318
HTOBOR	ΟΤΕ (ΚΟ)	3,000	---	---	---	---	---	---	565,245
TREIRBOR	ΠΕΙΡΑΙΩΣ ΤΡΑΠΕΖΑ (ΚΟ)	11,634	---	---	---	---	---	---	15,380,770
PLAISBOR	ΠΛΑΙΣΙΟ COMPUTERS (ΚΟ)	---	---	---	---	---	---	---	4,000

**Σημειώσεις Προϊόντων Δανεισμού**

[1] - Πολυμερείς Συμβάσεις Δανειοδοσίας των μεθόδων 8-1, 8-2 και 8-3-3 (σύμφ. Με Αποφ.17 ΔΣ του Χρηματιστηρίου).

[2] - Διμερείς Συμβάσεις Δανειοδοσίας των μεθόδων 8-3-1 και 8-3-2 (σύμφ. Με Αποφ. 20 ΔΣ του Χρηματιστηρίου).

[3] - Τα στοιχεία Συναλλαγές Δανεισμού Τίτλων μέσω ΟΤC δηλώνονται από τους χειριστές ΣΑΤ και αφορούν τις ποσότητες που έχουν καταγραφεί στο ΣΑΤ έως και τη προηγούμενη εργάσιμη ημέρα.

[4] - Μ.Σ.Τ: - Μέση Σταθμισμένη Τιμή (ως προς τα τεμάχια)

[5] - Τα στοιχεία αφορούν σε ανοιχτές θέσεις πριν την έναρξη της συνεδρίασης

Προϊόν Δανεισμού	Υποκείμενος Τίτλος	Πολυμερείς Συναλλαγές[1]					Διμερείς Συναλλαγές[2]		Δανεισμός Τίτλων μέσω ΟΤC[3]
		Ανοιχτές θέσεις[5]	Προσφερόμενη ποσότητα	Μ.Σ.Τ[4]	Όγκος συναλλαγών	Μ.Σ.Τ[4]	Όγκος συναλλαγών	Μ.Σ.Τ[4]	Όγκος συναλλαγών
SARBOR	ΣΑΡΑΝΤΗΣ ΓΡ. (ΚΟ)	---	---	---	---	---	---	---	25,839
TENERGYBOR	ΤΕΡΝΑ ΕΝΕΡΓΕΙΑΚΗ (ΚΟ)	11,879	---	---	---	---	---	---	124,358

**Σημειώσεις Προϊόντων Δανεισμού**

[1] - Πολυμερείς Συμβάσεις Δανειοδοσίας των μεθόδων 8-1, 8-2 και 8-3-3 (σύμφ. Με Αποφ.17 ΔΣ του Χρηματιστηρίου).

[2] - Διμερείς Συμβάσεις Δανειοδοσίας των μεθόδων 8-3-1 και 8-3-2 (σύμφ. Με Αποφ. 20 ΔΣ του Χρηματιστηρίου).

[3] - Τα στοιχεία Συναλλαγές Δανεισμού Τίτλων μέσω ΟΤC δηλώνονται από τους χειριστές ΣΑΤ και αφορούν τις ποσότητες που έχουν καταγραφεί στο ΣΑΤ έως και τη προηγούμενη εργάσιμη ημέρα.

[4] - Μ.Σ.Τ: - Μέση Σταθμισμένη Τιμή (ως προς τα τεμάχια)

[5] - Τα στοιχεία αφορούν σε ανοιχτές θέσεις πριν την έναρξη της συνεδρίασης

**Κωδικόι και ονομασίες Κλάδων Οικονομικής Δραστηριότητας του Χρηματιστηρίου Αθηνών**

12003-	Διαπραγματεύσιμα Αμοιβαία Κεφάλαια	10101010	Υπηρεσίες Ηλεκτρονικών Υπολογιστών
10101015	Λογισμικό	10102030	Υλικό Υπολογιστών
15101010	Εξοπλισμός Τηλεπικοινωνιών	15102015	Υπηρεσίες Τηλεπικοινωνιών
20101010	Υγειονομικές Μονάδες	20101025	Υπηρεσίες Υγείας
20102010	Ιατρικός Εξοπλισμός	20103015	Φαρμακευτικά Προϊόντα
30101010	Τράπεζες	30202000	Διαφοροποιημένες Χρηματοοικονομικές Υπηρεσίες
30202010	Διαχείριση Κεφαλαίων & Θεματοφύλακες	30202015	Επενδυτικές Υπηρεσίες
30302010	Γενικές Ασφάλειες	30302015	Μεσίτες Ασφαλίσεων
35101010	Συμμετοχές & Ανάπτυξη Ακίνητης Περιουσίας	35101015	Υπηρεσίες Ακίνητης Περιουσίας
35102000	Διαφοροποιημένες Α.Ε.Ε.Α.Π.	35102030	Α.Ε.Ε.Α.Π. Επαγγελματικών Χώρων
40201040	Υπηρεσίες Ενοικίασης και Χρηματοδοτικής Μίσθωσης	40202010	Κατασκευή Κατοικιών
40202015	Έπιπλα	40202020	Οικιακές Συσκευές
40203040	Ηλεκτρονική Ψυχαγωγία	40203045	Παιχνίδια
40204020	Ρούχα και Αξεσουάρ	40301010	Ψυχαγωγία
40301030	Εκδόσεις	40301035	Ραδιοτηλεοπτικοί Φορείς
40401010	Διαφοροποιημένοι Έμποροι	40401020	Εμπόριο Ενδυμάτων
40401025	Εμπόριο Προϊόντων Οικιακής Βελτίωσης	40401030	Εξειδικευμένο Λιανικό Εμπόριο
40501010	Αεροπορικές Εταιρείες	40501015	Ταξίδια & Τουρισμός
40501020	Τυχερά Παιχνίδια	40501025	Ξενοδοχεία & Πανσιόν
45101015	Απόσταξη & Οινοπαραγωγή	45101020	Αναψυκτικά
45102010	Γεωργεία, Αλιεία, Εκτροφή και Φυτείες	45102020	Τρόφιμα
45103010	Καπνός	45201010	Λιανικό & Χονδρικό Εμπόριο Τροφίμων
45201020	Είδη Προσωπικής Φροντίδας	50101010	Κατασκευές
50101030	Τσιμέντα	50101035	Άλλα Οικοδομικά Υλικά
50202010	Ηλεκτρικά Εξαρτήματα	50203000	Διαφοροποιημένες Βιομηχανίες
50203015	Πλαστικά	50203030	Υλικά Συσκευασίας
50204000	Μηχανήματα Βιομηχανικού Εξοπλισμού	50204020	Μηχανήματα Κατασκευών
50205010	Προμηθευτές Βιομηχανίας	50205020	Υποστηρικτικές Υπηρεσίες προς Επιχειρήσεις
50205030	Υπηρεσίες Μαζικής Εκτύπωσης	50206015	Εμπορικά Οχήματα & Ανταλλακτικά
50206030	Θαλάσσιες Μεταφορές	50206060	Υπηρεσίες Μεταφορών
55101000	Διαφοροποιημένα Υλικά	55101020	Κλωστοϋφαντουργικά Προϊόντα
55102000	Ορυχεία	55102010	Σίδηρος & Χάλυβας
55102015	Μεταλλουργία	55102035	Αλουμίνιο
60101000	Καθετοποιημένες Εταιρ. Πετρελαίου & Φυσικού Αερίου	60101020	Διυλιστήρια & Εμπορία Πετρελαιοειδών
65101010	Εναλλακτική Ηλεκτρική Ενέργεια	65101015	Συμβατική Ηλεκτρική Ενέργεια
65102030	Ύδρευση		





**ATHEX**  
Athens Stock Exchange

Λεωφ. Αθηνών 110 104 42 Αθήνα  
110, Athinon Ave. GR 104 42 Athens  
tel. (+30)210-33.66.800, fax (+30)210-33.66.101  
[www.athexgroup.gr](http://www.athexgroup.gr)