

20

Ημερήσιο Δελτίο  
Συναλλακτικής Δραστηριότητας

Daily Official List  
of Trading Activity

Πέμπτη, 24 Σεπτεμβρίου, 2020

Έτος: 141 Αύξων Αριθμός Συνεδρίασης: 182



**ATHEXGROUP**  
Athens Exchange Group

**Αποποίηση Ευθύνης:**

Η εταιρεία Ελληνικά Χρηματιστήρια-Χρηματιστήριο Αθηνών Ανώνυμη Εταιρεία Συμμετοχών καταβάλλει κάθε δυνατή προσπάθεια ώστε να διασφαλίσει ότι οι πληροφορίες και τα λοιπά στοιχεία που εμφανίζονται στο Ημερήσιο Δελτίο Τιμών (Η.Δ.Τ.) είναι ορθά και πλήρη αλλά δεν έχει καμία ευθύνη για ενδεχόμενο λάθος ή παράλειψη στοιχείων και / ή ευθύνη σχετικά με την ακρίβεια, αξιοπιστία, επικαιροποίηση και πληρότητα των παραπάνω πληροφοριών και στοιχείων ή ευθύνη προερχόμενη άμεσα ή έμμεσα από την χρήση των παραπάνω πληροφοριών.

Η Εταιρία δεν έχει καμία ευθύνη για την ακρίβεια των στοιχείων που περιλαμβάνονται στις ανακοινώσεις των εισηγμένων εταιρειών. Πιθανές προσβολές δικαιωμάτων τρίτων από το περιεχόμενο των ανακοινώσεων συνιστούν αποκλειστική ευθύνη του αποστολέα των ανακοινώσεων.

Όλα τα αναγραφόμενα στο Η.Δ.Τ. στοιχεία παρέχονται μόνο για τους σκοπούς της πληροφόρησης και δεν συνιστούν παροχή επενδυτικών συμβουλών ή πρόσκληση για επένδυση σε κινητές αξίες που διαπραγματεύονται στο Χρηματιστήριο Αθηνών.

Αναγνωρίζεται και συμφωνείται ότι όλα τα δικαιώματα επί των πληροφοριών που εμφανίζονται στο Η.Δ.Τ. θα αποτελούν κυριότητα της εταιρίας και οποιοδήποτε άλλο δικαίωμα συμπεριλαμβανομένου του δικαιώματος πνευματικής ιδιοκτησίας, σήματος κλπ. ανήκουν στο Χρηματιστήριο Αθηνών.

Τα ανωτέρω στοιχεία αποτελούν ιδιοκτησία της Εταιρίας και προστατεύονται σύμφωνα με τις διατάξεις περί πνευματικής ιδιοκτησίας. Απαγορεύεται α) η με οποιοδήποτε τρόπο ή μέσο αναπαραγωγή, αναδημοσίευση, τροποποίηση, αντιγραφή, πώληση, μετάδοση ή διανομή του συνόλου ή μέρους τους, χωρίς αναφορά στην πηγή και β) η εμπορική εκμετάλλευση των στοιχείων από τρίτους.

Η Εταιρία δεν φέρει καμία ευθύνη προερχόμενη άμεσα ή έμμεσα από χρήση ή τυχόν αλλοίωση των ανωτέρω στοιχείων όταν αυτά χρησιμοποιούνται από

**Ελληνικά Χρηματιστήρια - Χρηματιστήριο Αθηνών Α.Ε. Συμμετοχών**

Λεωφόρος Αθηνών 110, 10442 Αθήνα, Τηλ: (210) 33.66.800, Fax: (210) 32.13.938

[www.athexgroup.gr](http://www.athexgroup.gr)

**Χρηματιστηριακό Κέντρο Θεσσαλονίκης**

Κατούνη 16-18, Θεσ/νίκη 546 25, Τηλ: (2310) 567.667, Fax: (2310) 530.455

**Συνεγγυητικό Κεφάλαιο Εξασφάλισης Επενδυτικών Υπηρεσιών**

Φειδίου 14-16, Αθήνα 106 78, Τηλ: (210) 33.04.682, Fax: (210) 33.04.155

**Επιτροπή Κεφαλαιαγοράς**

Κολοκοτρώνη 1 & Σταδίου 1, Αθήνα 105 62, Τηλ: (210) 33.77.100, Fax: (210) 33.77.173

**Πίνακας Περιεχομένων****Ενότητα 1: Στατιστικά Στοιχεία Χρεογράφων, Παραγώγων και Δανεισμού**

- Οι Αγορές Χρεογράφων Παραγώγων Δανεισμού
- Χρηματιστηριακοί Δείκτες
- Αναλυτικά Στοιχεία Συναλλαγών Αγοράς Χρεογράφων
- Στοιχεία Συναλλαγών Κλάδων Χρηματιστηρίου Αθηνών & Χρηματοοικονομικών Προϊόντων (Δ.Α.Κ.)
- Οι 10 Μετοχές με τη μεγαλύτερη Άνοδο & Πτώση
- Αναλυτικά Στοιχεία Συναλλαγών Αγοράς Παραγώγων

**Ενότητα 2: Αναλυτικά Στοιχεία Συναλλαγών Χρεογράφων**

- Αναλυτικά Στοιχεία Συναλλαγών Χρεογράφων
- Σημειώσεις Χρεογράφων

**Ενότητα 3: Στοιχεία Συναλλαγών Χρεογράφων**

- Στοιχεία Συναλλαγών Πακέτων
- Στοιχεία Συναλλαγών Δικαιωμάτων

- Στοιχεία Δανεισμού Τίτλων
- Στοιχεία Συναλλαγών Εκποιήσεων
- Στοιχεία Συναλλαγών Εκποιήσεων Ενσώματων Ονομαστικών Μετοχών
- Στοιχεία Ενεργητικού Διαπραγματεύσιμων Αμοιβαίων Κεφαλαίων (Δ.Α.Κ.)
- Χαρακτηριστικά Διαπραγματεύσιμων Αμοιβαίων Κεφαλαίων (Δ.Α.Κ.)

**Ενότητα 4: Ανακοινώσεις****Ενότητα 5: Ομόλογα Διαπραγματεύσιμα στην Αγορά Αξιών Σταθερού Εισοδήματος**

- Ομολογιακά Δάνεια Επιχειρήσεων – Οργανωμένη Αγορά (Μετατρέψιμα)
- Ομολογιακά Δάνεια Επιχειρήσεων – Οργανωμένη Αγορά (Μη Μετατρέψιμα)
- Ομόλογα Ελληνικού Δημοσίου
- Έντοκα Γραμμάτια & Zero Coupon Ομόλογα Ελληνικού Δημοσίου
- Ομόλογα Ελληνικού Δημοσίου Διαπραγματεύσιμα με τη Μέθοδο Εκφώνησης - Αντιφώνησης
- Ομόλογα Κρατικών Τραπεζών

**Ενότητα 6: Πρόσθετα Στοιχεία Ενημέρωσης**

- Πίνακας Μελών Χρηματιστηρίου Αθηνών και Μελών ΕΤ.ΕΚ.
- Πίνακας Μετοχών Υπό Ειδική Διαπραγμάτευση
- Γνωστοποιήσεις Συναλλαγών - Κατάλογος Υπόχρεων Προσώπων

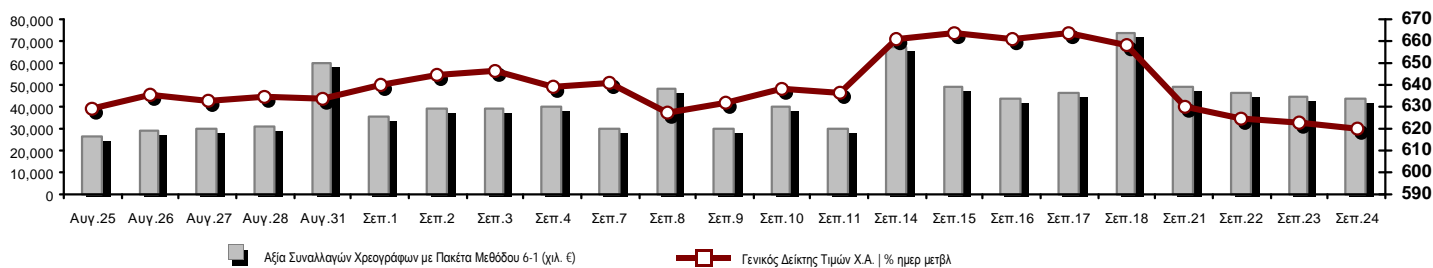
**Ενότητα 7: Αναλυτικά Στοιχεία Συναλλαγών Αγοράς Παραγώγων**

- Συμβόλαια Μελλοντικής Εκπλήρωσης σε Δείκτες
- Συμβόλαια Μελλοντικής Εκπλήρωσης σε Μετοχές
- Δικαιώματα Προαίρεσης σε Δείκτες
- Δικαιώματα Προαίρεσης σε Μετοχές
- Στοιχεία Συναλλαγών Προϊόντων Δανεισμού

**Παράρτημα Α: Κωδικοί και ονομασίες Κλάδων Οικονομικής Δραστηριότητας του Χρηματιστηρίου Αθηνών**

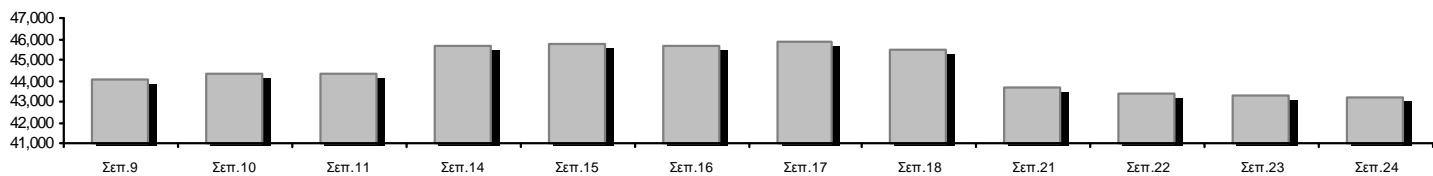
**Οι Αγορές Χρεογράφων Παραγώγων Δανεισμού**

Γενικός Δείκτης Τιμών και Αξία Συναλλαγών Μετοχών και Παραγώγων

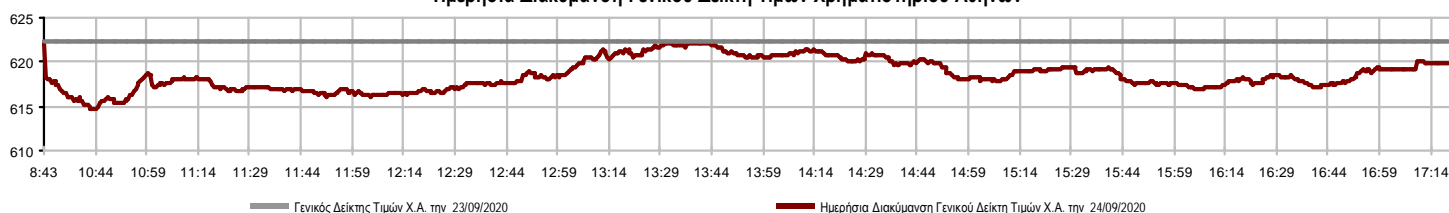


<b>Κεφαλαιοποίηση Χ.Α. (εκατ €)**:</b>	43,205.80	<b>Συνολικές Ανοικτές Θέσεις σε Παράγωγα</b>	284,889
Ημερήσια μεταβολή: εκατ. €   %	-72.36 -0.17%	Ανοικτές θέσεις σε ΣΜΕ επί Δεικτών   % ημερ μετβλ	4,080 4.67%
Μέση ετήσια Κεφ/ποίηση: εκατ. €   % Μετβλ. Μέση προηγ. έτος	47,570.70 -13.17%	Ανοικτές θέσεις σε ΣΜΕ επί μετοχών   % ημερ μετβλ	278,572 -0.24%
<b>Γενικός Δείκτης Τιμών Χ.Α.   % ημερ μετβλ</b>	619.96 -0.38%	Ανοικτές θέσεις σε Δικαιώματα επί Δεικτών   % ημερ μετβλ	1,210 6.42%
<b>Κεφαλαιοποίηση Γενικού Δείκτη (εκατ. €)</b>	37,985.47	Ανοικτές θέσεις σε Δικαιώματα επί μετοχών   % ημερ μετβλ	1,027 0.98%
Ημερήσια μεταβολή (εκατ. €)	-70.70		
<b>Αξία Συναλλαγών Χρεογράφων με Πακέτα Μεθόδου 6-1 (χιλ. €)</b>	43,400.44	<b>Πλήθος Συμβολαίων Παραγώγων:</b>	24,632
Ημερήσια μεταβολή: %	-1,438.78 -3.21%	Ημερήσια μεταβολή: τμχ   %	-17,785 -41.93%
Μέση Αξία Συν/γών ΥΙD: χιλ. €   % Μετβλ Μέση προηγ. έτος	63,020.28 -4.23%	Μέσος Όγκος Συμβ. ΥΙD: % Μετβλ Μέσο προηγ. Έτος	37,431 -10.65%
<b>Αξία Συναλλαγών Πακέτων Μεθόδου 6-1 (χιλ. €)</b>	8,626.18	<b>Πλήθος Πράξεων Παραγώγων:</b>	1,708
<b>Αξία Συναλλαγών Πακέτων Μεθόδου 6-2 &amp; 6-3 (χιλ. €)</b>	10.26	Ημερήσια μεταβολή: πλήθος   %	-330 -16.19%
<b>Αξία Συναλλαγών Ομολόγων (χιλ.€)</b>	1,229.30	Μέσο Πλήθος Πράξεων ΥΙD: % Μετβλ Μέσο προηγ. Έτος	2,569 -9.84%
<b>Όγκος Συναλλαγών Χρεογράφων με Πακέτα Μεθόδου 6-1 (χιλ. Τμχ)</b>	28,602.54	<b>Συνολικές Ανοικτές Θέσεις σε Δανεισμό</b>	290,183
Ημερήσια μεταβολή: χιλ. τμχ   %	-16,562.51 -36.67%	Ημερήσια μεταβολή: τμχ   %	4,545 1.59%
Μέσος Όγκος Συν/γών ΥΙD: % Μετβλ Μέσο προηγ. Έτος	41,119.81 29.52%	<b>Πλήθος Συναλλαγών Δανεισμού (Πολυμερής/Διμερής)</b>	25,326
<b>Όγκος Συναλλαγών Πακέτων Μεθόδου 6-1 (χιλ. Τεμάχια)</b>	1,074.62	Ημερήσια μεταβολή: τμχ   %	-8,255
<b>Όγκος Συναλλαγών Πακέτων Μεθόδου 6-2 &amp; 6-3 (χιλ. Τεμάχια)</b>	22.18	<b>Πλήθος Πολυμερών Συναλλαγών</b>	25,326
<b>Όγκος Συναλλαγών Ομολόγων</b>	1,234,000	<b>Πλήθος Διμερών Συναλλαγών</b>	0
<b>Πλήθος Πράξεων Χρεογράφων με Πακέτα Μεθόδου 6-1</b>	22,778	<b>Πλήθος Πράξεων Δανεισμού:</b>	7
Ημερήσια μεταβολή: πλήθος   %	-4,815 -17.45%	Ημερήσια μεταβολή: %	-21
Μέσο Πλήθος Πράξεων ΥΙD: % Μετβλ Μέσο προηγ. Έτος	31,883 17.44%	<b>Πλήθος Πράξεων Πολυμερών Συναλλαγών</b>	7
<b>Πλήθος πακέτων Μεθόδου 6-1</b>	2	<b>Πλήθος Πράξεων Διμερών Συναλλαγών</b>	0
<b>Πλήθος πακέτων Μεθόδου 6-2 &amp; 6-3</b>	2		
<b>Πλήθος συναλλαγών Ομολόγων</b>	61		

Κεφαλαιοποίηση Χ.Α. (εκατ €)\*\*



Ημερήσια Διακύμανση Γενικού Δείκτη Τιμών Χρηματιστηρίου Αθηνών



**Χρηματιστηριακοί Δείκτες**

Όνομασία Δείκτη	24/09/2020	23/09/2020	Δ μον.	Δ %	Κατώτερη	Ανώτερη	Κατ.έτους	Ανωτ.έτους	Ετησ. μεταβ.
<b>Γενικός Δείκτης Τιμών Χ.Α.</b>	619.96	622.34	-2.38	-0.38%	614.62	622.34	469.55	949.20	-32.37%
FTSE/Χ.Α. Large Cap	1,477.63	1,484.05	-6.42	-0.43%	1,464.83	1,484.05	1,135.79	2,371.26	-35.70%
FTSE/Χ.Α. Mid Cap	834.04	840.97	-6.93	-0.82%	833.11	842.69	659.09	1,298.86	-30.22%
FTSE/Χ.Α.-Χ.Α.Κ. Τραπεζικός Δείκτης	228.19	228.13	0.06	0.03%	222.92	229.56	199.24	673.55	-65.94%
FTSE/Χ.Α. Υψηλής Μερισματικής Απόδοσης	2,255.77	2,274.49	-18.72	-0.82%	2,254.54	2,274.49	1,730.40	3,015.23	-23.31%
FTSE/Χ.Α. Διεθνούς Δραστηριοποίησης Plus	1,733.97	1,759.50	-25.53	-1.45%	1,731.18	1,759.50	1,269.53	2,435.50	-25.22%
FTSE/Χ.Α. Mid & Small Cap Θεμελιωδών Μεγεθών	2,499.94	2,517.56	-17.62	-0.70%	2,492.12	2,523.63	2,028.59	3,205.70	-15.99%
Δείκτης ATHEX Select Plus	2,411.74	2,431.73	-19.99	-0.82%	2,398.25	2,431.73	1,698.34	3,182.42	-19.55%
Δείκτης ATHEX Select	2,313.66	2,330.64	-16.98	-0.73%	2,303.93	2,340.16	1,734.15	3,581.16	-29.31%
FTSE/Χ.Α. Δείκτης Αγοράς	372.36	372.90	-0.54	-0.14%	368.12	372.90	282.92	587.56	-34.54%
Δείκτης FTSE Med	3,674.24	3,722.88	-48.65	-1.31%			3,062.99	5,342.28	-26.20%
Δείκτης Συνολικής Απόδοσης Γενικού Δείκτη Χ.Α.	1,040.74	1,044.74	-4.00	-0.38%	1,031.78	1,044.74	770.25	1,557.05	-30.41%
FTSE/Χ.Α. Large Cap Συνολικής Απόδοσης	2,262.48	2,272.30	-9.82	-0.43%			1,760.89	3,542.27	-33.72%
FTSE/Χ.Α. Mid Cap Συνολικής Απόδοσης	1,041.89	1,050.20	-8.31	-0.79%			818.92	1,582.98	-28.49%
FTSE/Χ.Α.-Χ.Α.Κ. Τραπεζικός Δείκτης Συνολ. Απόδ.	199.87	199.82	0.05	0.03%			176.97	588.56	-65.93%
Ελληνικός Δείκτης Mid & Small Cap	952.18	963.28	-11.10	-1.15%	950.26	963.28	701.19	1,312.90	-24.04%
FTSE/Χ.Α. Τράπεζες	301.49	301.41	0.08	0.03%	294.54	303.31	263.25	889.92	-65.94%
FTSE/Χ.Α. Ασφάλειες	1,466.94	1,470.93	-3.99	-0.27%	1,443.03	1,470.93	1,076.29	2,088.80	-27.56%
FTSE/Χ.Α. Χρηματοοικονομικές Υπηρεσίες	575.85	584.15	-8.30	-1.42%	564.99	594.93	548.44	1,123.81	-42.24%
FTSE/Χ.Α. Βιομηχανικά Προϊόντα & Υπηρεσίες	2,170.96	2,185.39	-14.43	-0.66%	2,145.76	2,185.39	1,302.84	2,712.84	-15.25%
FTSE/Χ.Α. Εμπόριο	45.60	46.65	-1.05	-2.25%	45.42	46.65	38.18	75.77	-34.52%
FTSE/Χ.Α. Ακίνητης Περιουσίας	3,810.15	3,860.89	-50.74	-1.31%	3,786.54	3,860.89	2,945.19	5,826.74	-30.28%
FTSE/Χ.Α. Καταναλωτικά Προϊόντα & Υπηρεσίες	7,810.45	8,052.32	-241.87	-3.00%	7,770.46	8,060.46	5,596.91	10,280.00	-20.38%
FTSE/Χ.Α. Τρόφιμα & Ποτά	8,150.65	8,095.15	55.50	0.69%	7,892.33	8,150.74	5,768.28	13,004.12	-27.64%
FTSE/Χ.Α. Πρώτες Ύλες	3,989.73	4,004.14	-14.41	-0.36%	3,933.01	4,061.59	2,713.19	7,435.44	-38.22%
FTSE/Χ.Α. Κατασκευές & Υλικά	2,115.15	2,125.21	-10.06	-0.47%	2,092.68	2,128.25	1,403.78	3,344.96	-31.40%
FTSE/Χ.Α. Ενέργεια	2,529.09	2,592.33	-63.24	-2.44%	2,529.09	2,594.14	2,268.39	5,154.35	-49.90%
FTSE/Χ.Α. Ταξίδια & Αναψυχή	1,212.48	1,215.57	-3.09	-0.25%	1,193.57	1,227.08	904.20	2,084.49	-37.49%
FTSE/Χ.Α. Τεχνολογία	795.28	799.39	-4.11	-0.51%	785.85	799.39	537.98	1,029.21	-11.68%
FTSE/Χ.Α. Τηλεπικοινωνίες	3,541.70	3,487.42	54.28	1.56%	3,476.55	3,588.02	2,480.07	3,960.95	-9.77%
FTSE/Χ.Α. Υπηρεσίες Κοινής Ωφέλειας	3,586.35	3,589.52	-3.17	-0.09%	3,534.76	3,594.31	1,865.80	3,883.61	12.59%
FTSE/Χ.Α. Υγεία	409.00	416.91	-7.91	-1.90%	406.37	416.91	395.48	508.96	-18.98%
Δείκτης Όλων των Μετοχών Χ.Α.	151.71	151.96	-0.25	-0.17%	151.71	151.71	122.81	223.49	-29.65%
Ελληνικός Δείκτης Εταιρικών Ομολόγων	118.73	118.45	0.28	0.24%			106.56	121.22	-1.28%
Ελληνικός Δείκτης Τιμών Εταιρικών Ομολόγων	92.16	91.95	0.21	0.23%			84.04	96.15	-3.71%

Σημείωση 1: Το κλείσιμο των Δεικτών FTSE/Med 100, Ελληνικός Δείκτης Εταιρικών Ομολόγων και, Ελληνικός Δείκτης Τιμών Εταιρικών Ομολόγων αφορούν την συνεδρίαση της 22/09/2020.

Σημείωση 2: Ο Ελληνικός Δείκτης Mid & Small Cap είναι Customized δείκτης υπολογιζόμενος από το Χρηματιστήριο Αθηνών.

**Αναλυτικά Στοιχεία Συναλλαγών Αγοράς Χρεογράφων**

	Όλα τα Χρεόγραφα	Κύρια Αγορά	Επιτήρηση	Διαπραγματεύσιμα Αμοιβαία Κεφάλαια
<b>Σύνολα</b>	104	93	10	1
Ανοδικές / Καθοδικές / Σταθερές:	27 / 58 / 19	23 / 55 / 15	3 / 3 / 4	1 / 0 / 0
<b>Κεφαλαιοποίηση Χ.Α. (εκατ €) **</b>	43,205.80	42,941.56	264.24	
Μέση Ημερήσια Αξία Συν/γών (χιλ. €)	63,020.28	62,986.36	72.13	45.42
<b>Αξία Συναλλαγών</b>	43,410.70	43,368.22	40.18	2.30
Κύριος Πίνακας:	34,774.26	34,731.78	40.18	2.30
Προσυμφωνημένων Συναλλαγών 6_1_2_3:	8,636.44	8,636.44	0.00	0.00
Πίνακας Εκποιήσεων:	0.00	0.00	0.00	0.00
Πίνακας Ειδικών Όρων:	0.00	0.00	0.00	0.00
Μέσος Ημερήσιος Όγκος Συναλλαγών	41,119,809	40,646,729	497,672	2,447
<b>Όγκος Συναλλαγών</b>	28,624,721	28,271,484	353,083	154
Κύριος Πίνακας:	27,527,917	27,174,680	353,083	154
Προσυμφωνημένων Συναλλαγών 6_1_2_3:	1,096,804	1,096,804	0	0
Πίνακας Εκποιήσεων:	0	0	0	0
Πίνακας Ειδικών Όρων:	0	0	0	0
Μέσο Ημερήσιο Πλήθος Πράξεων	31,883	31,748	133	3
<b>Αριθμός Πράξεων</b>	22,780	22,661	117	2
Κύριος Πίνακας:	22,776	22,657	117	2
Προσυμφωνημένων Συναλλαγών 6_1_2_3:	4	4	0	0
Πίνακας Εκποιήσεων:	0	0	0	0
Πίνακας Ειδικών Όρων:	0	0	0	0

**Στοιχεία Συναλλαγών Κλάδων Χρηματιστηρίου Αθηνών & Χρηματοοικονομικών Προϊόντων (Δ.Α.Κ.)**

Κωδικός	Κλάδοι	Ανοδικές / Καθοδικές / Σταθερές	Αριθμός Πράξεων	Όγκος Συναλλαγών	Αξία Συναλλαγών	% στη Συνολική Αξία
12000	- Χρηματοοικονομικά Προϊόντα	1 / 0 / 0	2	154	2,297.60	0.01%
3510	- Ακίνητη Περιουσία	1 / 5 / 1	990	260,811	990,414.64	2.28%
3030	- Ασφάλειες	0 / 1 / 0	44	7,156	26,046.89	0.06%
5020	- Βιομηχανικά Προϊόντα & Υπηρεσίες	6 / 7 / 4	2,004	622,907	2,746,987.18	6.33%
4040	- Εμπόριο	0 / 4 / 0	426	107,170	315,689.64	0.73%
6010	- Ενέργεια	0 / 3 / 0	1,913	251,428	2,018,786.48	4.65%
4020	- Καταναλωτικά Προϊόντα & Υπηρεσίες	2 / 3 / 1	1,279	222,851	2,098,292.80	4.83%
5010	- Κατασκευές & Υλικά Κατασκευών	4 / 5 / 0	1,822	1,270,989	1,988,969.66	4.58%
4030	- Μέσα Ενημέρωσης	0 / 1 / 2	21	17,331	3,920.42	0.01%
4520	- Προσωπική Φροντίδα, Φάρμακα & Παντοπωλεία	0 / 1 / 1	260	35,543	272,077.48	0.63%
5510	- Πρώτες Ύλες	1 / 5 / 0	352	161,989	316,185.32	0.73%
4050	- Ταξίδια και Αναψυχή	1 / 4 / 1	2,129	2,094,297	14,021,350.94	32.30%
1010	- Τεχνολογία	2 / 3 / 2	123	27,331	104,650.24	0.24%
1510	- Τηλεπικοινωνίες	2 / 2 / 1	1,663	704,263	8,253,455.52	19.01%
3010	- Τράπεζες	1 / 5 / 0	5,426	8,916,308	5,226,209.01	12.04%
4510	- Τρόφιμα, Ποτά & Καπνοβιομηχανίες	3 / 2 / 4	157	25,871	420,782.53	0.97%
2010	- Υγεία	0 / 4 / 0	151	39,028	47,129.34	0.11%
6510	- Υπηρεσίες Κοινής Ωφέλειας	2 / 2 / 1	2,317	791,291	4,024,172.10	9.27%
3020	- Χρηματοοικονομικές Υπηρεσίες	1 / 1 / 1	1,701	13,068,003	533,282.21	1.23%

**Οι 10 Μετοχές με τη μεγαλύτερη Άνοδο & Πτώση**

**Κύρια Αγορά**

Μετοχές με τη μεγαλύτερη Θετική μεταβολή τιμής	Τιμή κλεισ.	Μεταβ.	Μετοχές με τη μεγαλύτερη Αρνητική μεταβολή τιμής	Τιμή κλεισ.	Μεταβ.
ΟΤΕ (ΚΟ)	12.86	1.58% #	ΚΕΚΡΟΥ (ΚΟ)	2.17	-7.66% α
CENERGY HOLDINGS (ΚΑ)	0.99	1.43% #	ΙΚΤΙΝΟΣ ΕΛΛΑΣ (ΚΟ)	0.512	-3.76% α
BRIQ PROPERTIES (ΚΟ)	1.685	1.20% #	ΕΛΛΗΝΙΚΑ ΠΕΤΡΕΛΑΙΑ (ΚΟ)	4.665	-3.42% α
TITAN CEMENT (ΚΑ)	10.74	0.94% #	AUTOHELLAS (ΚΟ)	3.87	-3.25% α
MARFIN INVESTMENT GROUP (ΚΟ)	0.033	0.92% #	JUMBO (ΚΟ)	14.73	-3.09% α
ΑΔΜΗ ΣΥΜΜΕΤΟΧΩΝ Α.Ε. (ΚΟ)	2.22	0.91% #	REDS (ΚΟ)	1.145	-2.97% α
EUROBANK HOLDINGS (ΚΟ)	0.361	0.87% #	SPACE HELLAS (ΚΟ)	4.3	-2.93% α
COCA-COLA HBC AG (ΚΟ)	21.75	0.69% #	ΠΕΤΡΟΠΟΥΛΟΣ ΠΕΤΡΟΣ (ΚΟ)	5.4	-2.70% α
INTRACOM HOLDINGS (ΚΟ)	0.612	0.66% #	ΑΒΑΞ Α.Ε. (ΚΟ)	0.39	-2.50% α
ΤΕΡΝΑ ΕΝΕΡΓΕΙΑΚΗ (ΚΟ)	11	0.18% #	FOURLIS ΣΥΜΜΕΤΟΧΩΝ (ΚΟ)	3.805	-2.44% α

Μετοχές με τη μεγαλύτερη Αξία Συναλλαγών	Αξία (χιλ. €)	Μεταβ.	Μετοχές με το μεγαλύτερο Όγκο Συναλλαγών	Όγκος	Μεταβ.
ΟΠΑΠ (ΚΟ)	13,832.08	-0.26% α	MARFIN INVESTMENT GROUP (ΚΟ)	13,036,813	0.92% #
ΟΤΕ (ΚΟ)	8,205.44	1.58% #	ALPHA BANK (ΚΟ)	3,802,339	-0.04% α
ΜΥΤΙΛΗΝΑΙΟΣ (ΚΟ)	2,077.68	-0.68% α	EUROBANK HOLDINGS (ΚΟ)	3,026,613	0.87% #
ΔΕΗ (ΚΟ)	2,028.83	-0.08% α	ΟΠΑΠ (ΚΟ)	1,805,527	-0.26% α
ALPHA BANK (ΚΟ)	1,942.92	-0.04% α	ΕΘΝΙΚΗ ΤΡΑΠΕΖΑ (ΚΟ)	1,368,739	-0.53% α
JUMBO (ΚΟ)	1,668.29	-3.09% α	ΕΛΛΑΚΤΩΡ (ΚΟ)	901,415	-1.46% α
ΜΟΤΟΡ ΟΪΛ (ΚΟ)	1,573.97	-1.96% α	ΟΤΕ (ΚΟ)	636,896	1.58% #
ΕΘΝΙΚΗ ΤΡΑΠΕΖΑ (ΚΟ)	1,522.77	-0.53% α	ΠΕΙΡΑΙΩΣ ΤΡΑΠΕΖΑ (ΚΟ)	578,694	-1.09% α
ΕΛΛΑΚΤΩΡ (ΚΟ)	1,147.22	-1.46% α	ΔΕΗ (ΚΟ)	422,202	-0.08% α
EUROBANK HOLDINGS (ΚΟ)	1,079.58	0.87% #	ΜΥΤΙΛΗΝΑΙΟΣ (ΚΟ)	237,685	-0.68% α

Σημείωση: Απεικονίζονται οι Μετοχές που δεν ανήκουν στις Κατηγορίες Χαμηλής Διασποράς και Επιτήρησης και πραγματοποιήσαν κατά τη διάρκεια της συνεδρίασης Αξία Συναλλαγών μεγαλύτερη από 10,000 Ευρώ.

**Αναλυτικά Στοιχεία Συναλλαγών Αγοράς Παραγώγων**

	Αριθμός Πράξεων	Όγκος	Ανοικτές θέσεις
<b>Σ.Μ.Ε. σε Δείκτες</b>	261	1,263	4,080
FTSE/X.A. Large Cap	261	1,263	4,080
<b>Σ.Μ.Ε. σε Μετοχές</b>	1,433	23,211	278,572
ΑΔΜΗΕ ΣΥΜΜΕΤΟΧΩΝ Α.Ε. (ΚΟ)	22	344	5,018
ALPHA BANK (ΚΟ)	269	6,985	87,417
ΑΤΤΙΚΑ BANK Α.Τ.Ε. (ΚΟ)	4	201	125
COCA-COLA HBC AG (ΚΟ)	19	84	333
CENERGY HOLDINGS (ΚΑ)	12	69	1,204
ΕΛΛΑΚΤΩΡ (ΚΟ)	56	446	6,947
EUROBANK HOLDINGS (ΚΟ)	110	4,298	45,971
ΕΥΔΑΠ (ΚΟ)	17	57	112
FOURLIS ΣΥΜΜΕΤΟΧΩΝ (ΚΟ)	7	19	397
ΓΕΚ ΤΕΡΝΑ (ΚΟ)	47	122	3,713
ΕΛΛΗΝ. ΧΡΗΜΑΤΙΣΤΗΡΙΑ-Χ.Α. (ΚΟ)	10	35	1,993
ΕΛΛΗΝΙΚΑ ΠΕΤΡΕΛΑΙΑ (ΚΟ)	17	66	1,517
INTRACOM HOLDINGS (ΚΟ)	3	7	895
JUMBO (ΚΟ)	33	83	261
LAMDA DEVELOPMENT(ΚΟ)	25	102	2,189
MARFIN INVESTMENT GROUP (ΚΟ)	104	3,732	46,889
ΜΟΤΟΡ ΟΪΛ (ΚΟ)	47	82	634
ΜΥΤΙΛΗΝΑΙΟΣ (ΚΟ)	90	385	4,307
ΕΘΝΙΚΗ ΤΡΑΠΕΖΑ (ΚΟ)	179	3,730	35,135
ΟΠΑΠ (ΚΟ)	69	226	2,457
ΟΤΕ (ΚΟ)	39	116	1,874
ΟΛΠ (ΚΟ)	0	0	302
ΠΕΙΡΑΙΩΣ ΤΡΑΠΕΖΑ (ΚΟ)	88	1,188	12,544
ΔΕΗ (ΚΟ)	137	771	9,142
ΤΕΡΝΑ ΕΝΕΡΓΕΙΑΚΗ (ΚΟ)	16	38	3,431
ΤΙΤΑΝ CEMENT (ΚΑ)	4	10	944
ΥΙΟΧΑΛCO SA/NV (ΚΑ)	9	15	2,821
<b>Δικαιώματα σε Δείκτες</b>	9	128	1,210
FTSE/X.A. Large Cap	9	128	1,210
<b>Δικαιώματα σε Μετοχές</b>	5	30	1,027
ALPHA BANK (ΚΟ)	0	0	0
ΕΘΝΙΚΗ ΤΡΑΠΕΖΑ (ΚΟ)	0	0	453
ΟΠΑΠ (ΚΟ)	1	5	200
ΟΤΕ (ΚΟ)	3	21	159
ΠΕΙΡΑΙΩΣ ΤΡΑΠΕΖΑ (ΚΟ)	0	0	0
ΔΕΗ (ΚΟ)	1	4	215
<b>Συνολική Δραστηριότητα</b>	1,708	24,632	284,889











Πληθος Χρεογράφων	Ονομ. Αξία	Μερίσματα [1]			Ημερ. Τελευτ. Αποκοπής Μέρισμα [2]	Αποκαίωμα Δικαίωμα	Σημ. Χρεόγραφα	Τιμή κλεισίματος	% μεταβ.	Προηγ. Κλεισίμο- ημ/νία	Άνοιγμα	Κατωτ Τιμή	Ανωτ Τιμή	Τελ Σταθμ Τιμή	Τελευταία ζήτηση [7]	Τελευταία προσφορά [7]	Ρ/Ε μετά φ. Χρήση	Όγκος	Πράξεις	Αξία Συναλλαγών[8]	Χ.Α. Εταιρείας (χιλ. €) [3,5]	Χαμηλό έτους	Υψηλό έτους	Κλάδος [4]	
		2017	2018	2019																					
766,000	1.00	---	---	---	01/07/2004	11/12/2012	5193	ΤΡΙΑ ΑΛΦΑ (ΚΟ)	3.96	---	3.96	23/09/2020	---	---	---	---	25.02	2019	---	---	---	4,126.06	1.44	3.96	55101020
245,000	1.00	---	---	---	19/07/2010	11/12/2012	5194	ΤΡΙΑ ΑΛΦΑ (ΠΟ)	4.46	---	4.46	23/09/2020	---	---	---	180@4.44	28.18	2019	---	---	---	4,126.06	0.9	4.46	55101020

Κατάσταση σε Αναστολή

20,255,805	0.300	---	---	---	22/08/2006	02/08/2010	5136	ΑΧΟΝ ΣΥΜΜΕΤΟΧΩΝ (ΚΟ)	0.058	---	0.058	28/04/2017	---	---	---	---	---	---	---	---	---	1,174.84	0.058	0.058	20101010
5,867,311	0.300	---	---	---	11/08/2010	28/04/2017	5243	DIONIC (ΚΟ)	0.11	---	0.11	30/06/2020	---	---	---	---	---	---	---	---	---	645.40	0.096	0.244	50205010
21,820,410	0.800	---	---	---	22/05/2008	02/08/2011	5174	EUROMEDICA (ΚΟ)	0.448	---	0.448	30/04/2018	---	---	---	---	---	---	---	---	---	9,775.54	0.448	0.448	20101010
66,948,210	0.300	---	---	---	22/09/2015	22/09/2015	5179	FOLLI-FOLLIE (ΚΟ)	4.8	---	4.8	24/05/2018	---	---	---	---	---	---	---	---	---	321,351.41	4.8	4.8	40401030
12,417,000	0.310	---	0.0205	---	27/08/2019	28/08/2017	5233	MLS ΠΛΗΡΟΦΟΡΙΚΗ (ΚΟ)	0.57	---	0.57	12/05/2020	---	---	---	---	---	---	---	---	---	7,077.69	0.475	1.51	10101015
33,301,715	0.320	---	---	---	27/06/2003	08/07/2009	5241	ΑΕΓΕΚ (ΚΟ)	0.035	---	0.035	25/06/2020	---	---	---	---	---	---	---	---	---	1,165.56	0.0245	0.06	50101010
14,870,100	0.300	---	---	---	15/05/2008	26/09/2011	5130	ΑΛΦΑ ΓΚΡΙΣΙΝ Α.Ε. (ΚΟ)	0.014	---	0.014	13/04/2017	---	---	---	---	---	---	---	---	---	208.18	0.014	0.014	10102030
33,930,000	0.300	---	---	---	03/07/2006	30/05/2001	4865	ΒΩΒΟΣ ΜΠΑΜΠΗΣ (ΚΟ)	0.304	---	0.304	30/03/2012	---	---	---	---	---	---	---	---	---	10,314.72	0.304	0.304	35101010
77,126,446	0.340	---	---	---	23/05/2005	18/08/2011	5206	Γ.Ε. ΔΗΜΗΤΡΙΟΥ (ΚΟ)	0.0125	---	0.0125	30/04/2019	---	---	---	---	---	---	---	---	---	964.08	0.0125	0.0125	40202020
6,000,000	0.600	---	---	---	13/06/2008	08/04/2004	5172	ΓΙΟΥΡΟΜΠΡΟΚΕΡΣ (ΚΟ)	0.008	---	0.008	27/04/2018	---	---	---	---	---	---	---	---	---	48.00	0.008	0.008	30302015
7,085,888	1.59	---	---	---	02/07/1996	06/09/2010	5216	ΕΛΒΙΕΜΕΚ (ΚΟ)	2.6	---	2.6	30/09/2019	---	---	---	---	---	---	---	---	---	18,423.31	2.6	2.6	35101010
25,179,640	0.600	---	---	---	08/08/1994	19/09/2000	5191	Ι. ΜΠΟΥΤΑΡΗΣ & ΥΙΟΣ (ΚΟ)	0.026	---	0.026	01/10/2018	---	---	---	---	---	---	---	---	---	742.45	0.026	0.026	45101015
1,540,000	0.600	---	---	---	08/08/1994	19/09/2000	5192	Ι. ΜΠΟΥΤΑΡΗΣ & ΥΙΟΣ (ΠΟ)	0.057	---	0.057	01/10/2018	---	---	---	---	---	---	---	---	---	742.45	0.057	0.057	45101015
24,619,524	0.500	---	---	---	10/10/1986	30/12/2002	4914	ΚΕΡΑΜΕΙΑ ΑΛΛΑΤΙΝΗ (ΚΟ)	0.088	---	0.088	30/08/2012	---	---	---	---	---	---	---	---	---	2,166.52	0.088	0.088	35101010
31,543,600	0.420	---	---	---	19/07/2010	19/12/2018	5205	ΚΡΕΤΑ ΦΑΡΜ (ΚΟ)	1.085	---	1.085	30/04/2019	---	---	---	---	---	---	---	---	---	34,224.81	1.085	1.085	45102020
23,935,280	0.300	---	---	---	29/06/2009	13/06/2000	5153	ΝΑΥΤΕΜΠΟΡΙΚΗ (ΚΟ)	0.107	---	0.107	02/10/2017	---	---	---	---	---	---	---	---	---	2,561.07	0.107	0.107	40301030
255,459,600	0.300	---	---	---	26/06/2000	03/12/2010	5101	ΝΕΛ (ΚΟ)	0.07	---	0.07	31/08/2015	---	---	---	---	---	---	---	---	---	17,882.17	0.07	0.07	40501015
23,463,874	0.800	---	---	---	23/05/2003	21/12/1999	4918	ΝΕΩΡΙΟΝ (ΚΟ)	0.125	---	0.125	30/08/2012	---	---	---	---	---	---	---	---	---	2,932.98	0.125	0.125	50206030
18,750,000	0.300	---	---	---	02/07/2001	31/12/2012	5154	ΠΗΓΑΣΟΣ ΕΚΔΟΤΙΚΗ Α.Ε. (ΚΟ)	0.089	---	0.089	02/10/2017	---	---	---	---	---	---	---	---	---	1,668.75	0.089	0.089	40301030
100,793,572	0.300	---	---	---	16/07/2009	11/02/2016	5110	ΤΗΛΕΥΠΟΣ (ΚΟ)	0.06	---	0.06	07/03/2016	---	---	---	---	---	---	---	---	---	6,047.61	0.06	0.06	40301035
4,034,950	0.680	---	---	---	01/07/2005	30/12/2010	5171	ΧΑΤΖΗΚΡΑΝΙΩΤΗ Ε. ΥΙΟΙ (ΚΟ)	0.14	---	0.14	27/04/2018	---	---	---	---	---	---	---	---	---	564.89	0.14	0.14	45102020

**Σημειώσεις Χρεογράφων**

**Κωδικός Κείμενο σημείωσης**

- ( ) - Προσαρμοσμένα Μέρισματα λόγω διανομής Δωρεάν μετοχών.
- \* - Τελευταία προσαρμοσμένη τιμή κλεισίματος.
- [1] - Καθάρια μερίσματα.
- [2] - Στη στήλη "Ημερ. Αποκοπής τελευταίου δικαιώματος" αναφέρεται η Ημερομηνία εισαγωγής για Νέες Εταιρείες.
- [3] - Η Χρηματιστηριακή αξία αναφέρεται στο σύνολο των μετοχών
- [4] - Η κωδικοποίηση των Κλάδων Οικονομικής Δραστηριότητας του Χ.Α. παρουσιάζονται στο Παράρτημα Α
- [5] - Η Χρηματιστηριακή Αξία αναφέρεται στο σύνολο των κατηγοριών μετοχών (εφόσον έχουν εισαχθεί περισσότερες της μιας κατηγορίες) και δεν αναφέρεται σε επιμέρους κατηγορίες μετοχών μιας εταιρείας.
- [6] - P/E μεγαλύτερο του 100
- [7] - Τελευταία εικόνα του Βιβλίου Εντολών πριν το τέλος της συνεδρίασης
- [8] - Στην Αξία Συναλλαγών των Μετοχών περιλαμβάνονται όλοι οι τύποι Πακέτων

4750 - Μεταφορά στην Κατηγορία Επιτήρησης από 8/4/2011.

4865 - Αναστολή διαπραγμάτευσης από 2/4/2012.

4887 - Μεταφορά στην Κατηγορία Επιτήρησης από 10/4/2012.

4912 - Μεταφορά στην κατηγορία Επιτήρησης από 31/7/2012.

4914 - Αναστολή διαπραγμάτευσης από 31/8/2012.

4918 - Αναστολή διαπραγμάτευσης από 31/8/2012.

4955 - Μεταφορά στην Επιτήρηση από 5/4/2013.

4957 - Μεταφορά στην Επιτήρηση από 5/4/2013.

4958 - Μεταφορά στην Επιτήρηση από 5/4/2013.

4959 - Μεταφορά στην Επιτήρηση από 5/4/2013.

5093 - Μεταφορά στην Κατηγορία Επιτήρησης από 8/4/2015.

5095 - Μεταφορά στην Επιτήρηση από 09/04/2015.

5101 - Αναστολή διαπραγμάτευσης από 1/9/2015.

5110 - Αναστολή διαπραγμάτευσης από 08/03/2016.

5112 - Μεταφορά στην Κατηγορία Επιτήρησης από 15/04/2016.

5115 - Μεταφορά στην Κατηγορία Επιτήρησης από 15/04/2016.

5130 - Αναστολή διαπραγμάτευσης από 18/04/2017.

5136 - Αναστολή διαπραγμάτευσης από 02/05/2017.

5141 - Μεταφορά στην Κατηγορία Επιτήρησης από 10/05/2017.

5153 - Αναστολή διαπραγμάτευσης από 03/10/2017.

5154 - Αναστολή διαπραγμάτευσης από 03/10/2017.

5160 - Μεταφορά στην Κατηγορία Επιτήρησης από 15/04/2016.

5161 - Μεταφορά στην κατηγορία Επιτήρησης από τις 25/11/2011.

5162 - Μεταφορά στην Κατηγορία Επιτήρησης από 21/12/2009.

5165 - Μεταφορά στην Κατηγορία Επιτήρησης από 15/02/2018.

5171 - Αναστολή διαπραγμάτευσης από 30/04/2018.

5172 - Αναστολή διαπραγμάτευσης από 30/04/2018.

5174 - Αναστολή διαπραγμάτευσης από 02/05/2018.

5178 - Μεταφορά στην Κατηγορία Επιτήρησης από 11/05/2018.

5179 - Αναστολή διαπραγμάτευσης από 25/05/2018.

5190 - Μεταφορά στην Κατηγορία Επιτήρησης από 01/10/2018.

5191 - Αναστολή διαπραγμάτευσης από 02/10/2018.

5192 - Αναστολή διαπραγμάτευσης από 02/10/2018.

5193 - Μεταφορά στην κατηγορία Επιτήρησης από 25/10/2018.

5194 - Μεταφορά στην κατηγορία Επιτήρησης από 25/10/2018.

5197 - Μεταφορά στην κατηγορία Επιτήρησης από 07/11/2018.

5205 - Αναστολή διαπραγμάτευσης από 02/05/2019.

5206 - Αναστολή διαπραγμάτευσης από 02/05/2019.

5216 - Αναστολή διαπραγμάτευσης από 01/10/2019.

5232 - Μεταφορά στην Κατηγορία Επιτήρησης από 08/04/2011.

5233 - Αναστολή διαπραγμάτευσης από 13/05/2020.

5241 - Αναστολή διαπραγμάτευσης από 26/06/2020

**Σημειώσεις Χρεογράφων**

Κωδικός	Κείμενο σημείωσης
5243	- Αναστολή διαπραγμάτευσης από 01/07/2020.
5245	- Μεταφορά στη Κατηγορία Επιτήρηση από 09/07/2020.
5246	- Μεταφορά στην κατηγορία Επιτήρηση από 09/07/2020.
5247	- Μεταφορά στην Επιτήρηση από 5/4/2013.
5248	- Μεταφορά στην κατηγορία Επιτήρησης από 05/08/2020.

**Στοιχεία Συναλλαγών Πακέτων**

Χρεόγραφο	Όγκος πακέτου	Τιμή πακέτου	Αξία πακέτου	Ώρα έγκρισης	Σημείωση
EUROBANK HOLDINGS (ΚΟ)	22,080	0.369	8,156.35	10:50:18	14
COCA-COLA HBC AG (ΚΟ)	100	21.06	2,106.10	10:51:22	14
ΟΠΑΠ (ΚΟ)	995,308	7.64	7,604,153.12	14:08:05	20
ΟΤΕ (ΚΟ)	79,316	12.89	1,022,026.32	17:10:54	20

**Σημειώσεις πακέτων**

- 9 - Μέθοδος 6-1 / Ειδική Χρέωση
- 10 - Μέθοδος 6-1 / Ειδική Χρέωση, Αυθημερόν Διακανονισμός
- 14 - Μέθοδος 6-3 / Πακέτο Αποκατάστασης, Ατελής αγορά και Πώληση
- 18 - Μέθοδος 6-2 / SPOT 1
- 19 - Μέθοδος 6-2 / SPOT 2
- 20 - Μέθοδος 6-1 και Μέθοδος 6-1 Αυθημερόν Διακανονισμός
- 21 - Άλλη Προσυμφωνημένη



**Στοιχεία Συναλλαγών Δικαιωμάτων**

Ημερ. αποκοπής	Έναρξη εξάσκησης	Λήξη εξάσκησης	Λήξη διαπραγμάτευσης	Δικαιώματα	Κατωτ Τιμή	Ανωτ Τιμή	Τιμή κλεισ.	Τελευταία ζήτηση	Τελευταία προσφορά	Όγκος	Πράξεις	Αξία Συναλλαγών
----------------	------------------	----------------	----------------------	------------	------------	-----------	-------------	------------------	--------------------	-------	---------	-----------------

**Δεν υπάρχουν Συναλλαγές Δικαιωμάτων.**

**Στοιχεία Συναλλαγών Εκποιήσεων**

Χρεόγραφα	Τύπος Χρεογράφου	Όγκος Συναλλαγών	Αριθμός Πράξεων	Αξία Συναλλαγών	Σημείωση
-----------	------------------	------------------	-----------------	-----------------	----------

**Δεν πραγματοποιήθηκαν Εκποιήσεις Μετοχών.**

**Σημειώσεις Εκποιήσεων**

- 1 - Κανονική Εκποίηση.
- 2 - Εκποίηση Ενσώματων Ονομαστικών Μετοχών.
- 3 - Εκποίηση Αδιάθετων Κλασματικών Υπολοίπων.

**Στοιχεία Συναλλαγών Εκποιήσεων Ενσώματων Ονομαστικών Μετοχών**

Χρεόγραφα	Ημερ/νία έναρξης	Ημερ/νία λήξης	Αρχικό πλήθος	Διαθέσιμο πλήθος	Ημερομηνία	Μέση τιμή (ημέρας)	Μέση τιμή (περιόδου)	Αριθμός Πράξεων	Όγκος Συναλλαγών	Αξία Συναλλαγών
-----------	------------------	----------------	---------------	------------------	------------	--------------------	----------------------	-----------------	------------------	-----------------

**Δεν πραγματοποιήθηκαν Εκποιήσεις Ενσώματων Ονομαστικών Μετοχών.**

**Σημειώσεις Εκποιήσεων**

Σύμφωνα με την Απόφαση 1/380/04.05.2006 της Επιτροπής Κεφαλαιαγοράς εκποιούνται μέσω του Χρηματιστηρίου Αθηνών με επιμέλεια της εκδότριας εταιρείας, οι ενσώματες ονομαστικές μετοχές που δεν έχουν κατατεθεί στην εκδότρια προς απούλοποίηση. Η εκποίηση διενεργείται σύμφωνα με τον τρόπο που ορίζεται στο άρθρο 99Α του Κανονισμού του Χρηματιστηρίου Αθηνών.

**Στοιχεία Ενεργητικού Διαπραγματεύσιμων Αμοιβαίων Κεφαλαίων (Δ.Α.Κ.)**

	Ημερομηνία συναλλαγών	Δημιουργία / Εξαγορά	Αριθ. Μερ. (T-1)	Νέα Μερ. (T-1)	Εξαγορασθ. Μερ. (T-1)	Μερίδια (T) [1]	Αξία Ενεργητικού [2]	Καθαρή Τιμή	Μέρισμα /Μερίδιο	Ημερ. Αποκοπής
ALPHA ETF FTSE Athex Large Cap	24/09/2020	5,000	853,597	---	---	853,597	12,724,340.00	14.9067	0.81	01/07/2020

**Σημειώσεις Δ.Α.Κ.**

[1] - Αριθμ. μεριδίων (T) = Αριθμ. μεριδίων (T-1) + Νεοεκδιθέντα μερίδια (T-1) - Εξαγορασθέντα μερίδια (T-1)

[2] - Περιλαμβάνονται και τα μερίδια που δημιουργήθηκαν / εξαγοράσθηκαν την ημέρα T-1.

Περιγραφή	Στοιχεία
Όνομασία Δ.Α.Κ.	ALPHA ETF FTSE Athex Large Cap
Σύμβολο Δ.Α.Κ. (GR)	<b>ΑΔΑΚ</b>
Σύμβολο Δ.Α.Κ. (EN)	AETF
ISIN Δ.Α.Κ.	GRF000153004
Κατηγορία Διαπραγμάτευσης	Διαπραγματεύσιμα Αμοιβαία Κεφάλαια (Δ.Α.Κ.)
Τύπος Δ.Α.Κ.	Μετοχών
Τρόπος διαχείρισης	Παθητικός
Επενδυτική Στρατηγική	Σκοπός της επενδυτικής πολιτικής του Αμοιβαίου Κεφαλαίου είναι η αναπαραγωγή της αποδόσεως του Δείκτη FTSE/X.A. Large Cap του Χρηματιστηρίου Αθηνών σε όρους Ευρώ, ακολουθώντας πλήρως και πανομοιότυπως τη σύνθεση του υποκείμενου Δείκτη.
Εκδότης	ΑΛΦΑ ASSET MANAGEMENT Α.Ε.Δ.Α.Κ.
Εταιρεία Διαχείρισης	ΑΛΦΑ ASSET MANAGEMENT Α.Ε.Δ.Α.Κ.
Ειδικοί Διαπραγματευτές	ΑΛΦΑ FINANCE Α.Χ.Ε.Π.Ε.Υ. , ΕΘΝΙΚΗ ΧΡΗΜΑΤΙΣΤΗΡΙΑΚΗ Α.Χ.Ε.Π.Ε.Υ.
Θεματοφύλακας	ΑΛΦΑ ΤΡΑΠΕΖΑ Α.Ε.
Σύμβολο Δείκτη (GR)	FTSE
Σύμβολο Δείκτη (EN)	FTSE
Όνομασία Δείκτη	FTSE/X.A. Large Cap
ISIN Δείκτη	GRI99201A006
Κλάσμα Δείκτη [1]	1/100
Αρχική Τιμή Μεριδίου	21.76
Συνολικός Αριθμός Μεριδίων [2]	853,597
Ημερομηνία πρώτης Έκδοσης	14/01/2008
Ημερομηνία έναρξης Διαπραγμάτευσης	24/01/2008
Νόμισμα Διαπραγμάτευσης	ΕΥΡΩ
Νόμισμα Ενεργητικού	ΕΥΡΩ
Αρχική Αξία Ενεργητικού [3]	3,000,000.00
Αριθμ. Μεριδίων για Δημιουργία-Εξαγορά [4]	5,000
Αμοιβή Διαχείρισης	0.375

**Σημειώσεις Δ.Α.Κ.**

[1] - Το κλάσμα της τιμής του δείκτη που αποτελεί η τιμή της πρώτης έκδοσης

[2] - Ο αριθμός μεριδίων που διαπραγματεύθηκαν στο Χρηματιστήριο την ημέρα T

[3] - Η αξία του ενεργητικού κατά την έκδοση

[4] - Ο αριθμός μεριδίων που απαιτείται κατά τη διαδικασία δημιουργίας εξαγοράς

## ΑΝΑΚΟΙΝΩΣΕΙΣ

### ΕΤΑΙΡΙΚΕΣ ΠΡΑΞΕΙΣ

#### ALPHA TRUST ΑΝΔΡΟΜΕΔΑ Α.Ε.Ε.Χ.

Από 24/09/2020, και μετά την μείωση του μετοχικού κεφαλαίου, οι μετοχές της εταιρίας «ALPHA TRUST ΑΝΔΡΟΜΕΔΑ Α.Ε.Ε.Χ.» (GRS433003019) είναι διαπραγματεύσιμες στο Χρηματιστήριο Αθηνών με νέα ονομαστική αξία μετοχής €13,75 και χωρίς το δικαίωμα συμμετοχής στην επιστροφή κεφαλαίου ποσού €0,7521864140 ανά μετοχή στους μετόχους της εταιρίας με καταβολή μετρητών.

#### ΕΛΛΗΝΙΚΟ ΔΗΜΟΣΙΟ

Σήμερα, 24/09/2020, σύμφωνα με την αριθ. 178Α/18.09.2020 Απόφαση της Επιτροπής Κεφαλαιαγοράς, πρόκειται να εκπονηθούν τα Ομόλογα του Ελληνικού Δημοσίου που εμφανίζονται στον πίνακα στην ιστοσελίδα του Ομίλου. Ως τιμή εκκίνησης για την εκποίηση των ομολόγων ορίζεται η καθαρή ελάχιστη αποδεκτή τιμή ρευστοποίησης ανά ISIN.

#### EUROBANK ERGASIAS ΥΠΗΡΕΣΙΩΝ & ΣΥΜΜΕΤΟΧΩΝ Α.Ε.

Από 24/09/2020, και μετά την μείωση του μετοχικού κεφαλαίου, οι μετοχές της εταιρίας «EUROBANK ERGASIAS ΥΠΗΡΕΣΙΩΝ & ΣΥΜΜΕΤΟΧΩΝ Α.Ε.» (GRS323003012) είναι διαπραγματεύσιμες στο Χρηματιστήριο Αθηνών με νέα ονομαστική αξία μετοχής €0,22 και χωρίς το δικαίωμα συμμετοχής στην επιστροφή κεφαλαίου σε είδος με διανομή μετοχών της εταιρίας «CAIRO MEZZ PLC» στους μετόχους της, σε αναλογία 1 μετοχή της «CAIRO MEZZ PLC» για κάθε 12 μετοχές της εταιρίας που ήδη κατέχουν.

### ΓΝΩΣΤΟΠΟΙΗΣΕΙΣ ΕΤΑΙΡΕΙΩΝ

RSS Feed: DOLAnnouncements  
Posted on: 23 September 2020 17:00  
Author: ΕΝΤΕΡΣΟΦΤ Α.Ε.  
Subject: ΕΝΤΕΡΣΟΦΤ 23-9-2020 Γνωστοποίηση σημαντικών αλλαγών στα δικαιώματα ψήφου ν 3556

Full article link: [http://dev-www1.helex.gr:8080/el/web/guest/companies-announcements-full-content/-/asset\\_publisher/bMe2sOcNyQuy/content/id/5550400](http://dev-www1.helex.gr:8080/el/web/guest/companies-announcements-full-content/-/asset_publisher/bMe2sOcNyQuy/content/id/5550400)

ΕΝΤΕΡΣΟΦΤ 23-9-2020 Γνωστοποίηση σημαντικών αλλαγών στα δικαιώματα ψήφου ν 3556

[ΕΝΤΕΡΣΟΦΤ 23-9-2020 Γνωστοποίηση σημαντικών αλλαγών στα δικαιώματα ψήφου ν 3556](http://dev-www1.helex.gr:8080/el/web/guest/companies-announcements-full-content/-/asset_publisher/bMe2sOcNyQuy/content/id/5550400)

RSS Feed: DOLAnnouncements  
Posted on: 23 September 2020 17:23  
Author: ΠΡΟΝΤΕΑ Α.Ε.Ε.Α.Π.  
Subject: Επικαιροποίηση Οικονομικού Ημερολογίου 2020

Full article link: [http://dev-www1.helex.gr:8080/el/web/guest/companies-announcements-full-content/-/asset\\_publisher/bMe2sOcNyQuy/content/id/5550429](http://dev-www1.helex.gr:8080/el/web/guest/companies-announcements-full-content/-/asset_publisher/bMe2sOcNyQuy/content/id/5550429)

Δείτε την συνημμένη ανακοίνωση.

[Επικαιροποίηση Οικονομικού Ημερολογίου 2020](#)

RSS Feed: DOLAnnouncements  
Posted on: 23 September 2020 17:32  
Author: ΕΛΛΗΝΙΚΑ ΧΡΗΜΑΤΙΣΤΗΡΙΑ Α.Ε.  
Subject: Συναλλαγές της Eurobank Equities

Full article link: [http://dev-www1.helex.gr:8080/el/web/guest/companies-announcements-full-content/-/asset\\_publisher/bMe2sOcNyQuy/content/id/5550447](http://dev-www1.helex.gr:8080/el/web/guest/companies-announcements-full-content/-/asset_publisher/bMe2sOcNyQuy/content/id/5550447)

Η Εταιρία Ελληνικά Χρηματιστήρια-Χρηματιστήριο Αθηνών Α.Ε. Συμμετοχών (ATHEX) ανακοινώνει με βάση τις διατάξεις του αρ. 6 της απόφασης 3/347/12.7.2005 της Επιτροπής Κεφαλαιαγοράς και του Κανονισμού (ΕΕ) 596/2014 ότι η Eurobank Equities Α.Ε.Π.Ε.Υ. την ενημέρωσε ότι πραγματοποίησε τις εξής συναλλαγές:

α/α	Ημερομηνία γνωστοποίησης στην ATHEX	Ημερομηνία συναλλαγής	Είδος συναλ.	Ποσότητα	Χρηματοπιστωτικό μέσο	Συνολική αξία (ευρώ)
1	22.09.2020	21.09.2020	Αγορά	1.960	Μετοχές ΕΧΑΕ (κο)	5.609,70
2	22.09.2020	21.09.2020	Πώληση	17	ΣΜΕ ΕΧΑΕ	4.902,00
3	23.09.2020	22.09.2020	Αγορά	1.140	Μετοχές ΕΧΑΕ (κο)	3.237,50
4	23.09.2020	22.09.2020	Πώληση	476	Μετοχές ΕΧΑΕ (κο)	1.363,52
5	23.09.2020	22.09.2020	Πώληση	1	ΣΜΕ ΕΧΑΕ	282,00

Η Eurobank Equities Α.Ε.Π.Ε.Υ. πραγματοποίησε τις ανωτέρω συναλλαγές λόγω της ειδικής διαπραγμάτευσης που έχει αναλάβει στην αγορά παραγώγων σε Συμβόλαια Μελλοντικής Εκπλήρωσης (ΣΜΕ) με υποκείμενο τίτλο τη μετοχή της εταιρίας (σύμβολο μετοχής: ΕΧΑΕ).

Η γνωστοποίηση εκ μέρους της Eurobank Equities Α.Ε.Π.Ε.Υ. προς την εταιρεία και ακολούθως από την εταιρία προς τις αρχές της Κεφαλαιαγοράς, γίνεται επειδή ο κ. Κωνσταντίνος Βασιλείου είναι μη εκτελεστικό μέλος του Δ.Σ. της Eurobank Equities Α.Ε.Π.Ε.Υ. ενώ κατέχει ταυτόχρονα τη θέση του Μη Εκτελεστικού Μέλους του Δ.Σ. της ATHEX (υπόχρεο πρόσωπο με βάση το Ν.3340/2005).



RSS Feed: DOLAnnouncements  
Posted on: 23 September 2020 17:43  
Author: ΜΠΗΤΡΟΣ Α.Ε.  
Subject: ΑΝΑΚΟΙΝΩΣΗ ΣΧΕΤΙΚΗ ΜΕ ΕΠΙΧΕΙΡΗΜΑΤΙΚΕΣ/ ΟΙΚΟΝΟΜΙΚΕΣ  
ΕΞΕΛΙΞΕΙΣ ΣΤΗΝ ΕΤΑΙΡΙΑ

Full article link: [http://dev-www1.helex.gr:8080/el/web/guest/companies-announcements-full-content/-/asset\\_publisher/bMe2sOcNyQuy/content/id/5550462](http://dev-www1.helex.gr:8080/el/web/guest/companies-announcements-full-content/-/asset_publisher/bMe2sOcNyQuy/content/id/5550462)

ΑΝΑΚΟΙΝΩΣΗ ΓΙΑ ΕΠΙΧΕΙΡΗΜΑΤΙΚΕΣ ΕΞΕΛΙΞΕΙΣ

[ΑΝΑΚΟΙΝΩΣΗ ΓΙΑ ΕΠΙΧΕΙΡΗΜΑΤΙΚΕΣ ΕΞΕΛΙΞΕΙΣ](#)

RSS Feed: DOLAnnouncements  
Posted on: 23 September 2020 17:44  
Author: QUALITY & RELIABILITY A.B.E.E.  
Subject: ΑΝΑΚΟΙΝΩΣΗ ΡΥΘΜΙΖΟΜΕΝΗΣ ΠΛΗΡΟΦΟΡΙΑΣ ΤΟΥ Ν.  
3556/2007: Γνωστοποίηση συναλλαγών

Full article link: [http://dev-www1.helex.gr:8080/el/web/guest/companies-announcements-full-content/-/asset\\_publisher/bMe2sOcNyQuy/content/id/5550476](http://dev-www1.helex.gr:8080/el/web/guest/companies-announcements-full-content/-/asset_publisher/bMe2sOcNyQuy/content/id/5550476)

Η Εταιρία QUALITY & RELIABILITY A.B.E.E., ανακοινώνει, σύμφωνα με το Ν.3556/2007 σε συνδυασμό με το άρθρο 11 της απόφασης 1/434/3.7.2007 της Επιτροπής Κεφαλαιαγοράς, ότι η εταιρεία LOVATIA HOLDINGS LIMITED συνδεδεμένο νομικό πρόσωπο με τον κ. Εμμανουήλ Ξιώνη του Ηρακλή, Εντεταλμένο Σύμβουλο-Εκτελεστικό μέλος του Διοικητικού Συμβουλίου της Εταιρίας (Υπόχρεο πρόσωπο με βάση το άρθρο 13 του Ν.3340/2005) πραγματοποίησε την 18/09/2020 πώληση 2.000 κοινών ονομαστικών μετοχών της εταιρείας μας. Η συνολική αξία της συναλλαγής ανήλθε σε 448,00 ευρώ

RSS Feed: DOLAnnouncements  
Posted on: 23 September 2020 17:45  
Author: ΚΕΚΡΟΨ Α.Ε.  
Subject: ΑΝΑΚΟΙΝΩΣΗ

Full article link: [http://dev-www1.helex.gr:8080/el/web/guest/companies-announcements-full-content/-/asset\\_publisher/bMe2sOcNyQuy/content/id/5550508](http://dev-www1.helex.gr:8080/el/web/guest/companies-announcements-full-content/-/asset_publisher/bMe2sOcNyQuy/content/id/5550508)

Ψυχικό, 23/09/2020 - Η Εταιρεία με την επωνυμία «ΞΕΝΟΔΟΧΕΙΑΚΑΙ – ΤΟΥΡΙΣΤΙΚΑΙ – ΟΙΚΟΔΟΜΙΚΑΙ & ΛΑΤΟΜΙΚΑΙ ΕΠΙΧΕΙΡΗΣΕΙΣ Ο ΚΕΚΡΟΨ Α.Ε.», εφεξής η Εταιρεία, σε συνέχεια προηγούμενων Ανακοινώσεων της, αναφορικά με την διεκδικούμενη από το Ελληνικό Δημόσιο έκταση 300 περίπου στρεμμάτων στην περιοχή του Παλαιού Ψυχικού (γνωστή ως περιοχή «Λατομείου»), γνωστοποιεί ότι, συζητήθηκε σήμερα 23 Σεπτεμβρίου 2020 ενώπιον του Αρείου Πάγου η Αίτηση του Ελληνικού Δημοσίου για την Αναίρεση της με αριθμό 3039/2019 απόφασης του Εφετείου Αθηνών, και αναμένεται η έκδοση της σχετικής αποφάσεως.

Η Εταιρεία θα ενημερώσει το επενδυτικό κοινό για οποιαδήποτε εξέλιξη, αναφορικά με την πορεία της υποθέσεως.

RSS Feed: DOLAnnouncements  
Posted on: 23 September 2020 17:46  
Author: QUALITY & RELIABILITY A.B.E.E.  
Subject: ΑΝΑΚΟΙΝΩΣΗ ΡΥΘΜΙΖΟΜΕΝΗΣ ΠΛΗΡΟΦΟΡΙΑΣ ΤΟΥ Ν.  
3556/2007: Γνωστοποίηση συναλλαγών

Full article link: [http://dev-www1.helex.gr:8080/el/web/guest/companies-announcements-full-content/-/asset\\_publisher/bMe2sOcNyQuy/content/id/5550530](http://dev-www1.helex.gr:8080/el/web/guest/companies-announcements-full-content/-/asset_publisher/bMe2sOcNyQuy/content/id/5550530)

Η Εταιρία QUALITY & RELIABILITY A.B.E.E., ανακοινώνει, σύμφωνα με το Ν.3556/2007 σε συνδυασμό με το άρθρο 11 της απόφασης 1/434/3.7.2007 της Επιτροπής Κεφαλαιαγοράς, ότι η εταιρεία LOVATIA HOLDINGS LIMITED συνδεδεμένο νομικό πρόσωπο με τον κ. Εμμανουήλ Ξιώνη του Ηρακλή, Εντεταλμένο Σύμβουλο-Εκτελεστικό μέλος του Διοικητικού Συμβουλίου της Εταιρίας (Υπόχρεο πρόσωπο με βάση το άρθρο 13 του Ν.3340/2005) πραγματοποίησε την 21/09/2020 πώληση 3.083 κοινών ονομαστικών μετοχών της εταιρείας μας. Η συνολική αξία της συναλλαγής ανήλθε σε 619,11 ευρώ

RSS Feed: DOLAnnouncements  
Posted on: 23 September 2020 17:55  
Author: ΜΟΤΟΔΥΝΑΜΙΚΗ Α.Ε.Ε.  
Subject: ΓΝΩΣΤΟΠΟΙΗΣΗ ΑΠΟΦΑΣΗΣ ΓΙΑ ΤΗΝ ΑΓΟΡΑ ΙΔΙΩΝ ΜΕΤΟΧΩΝ

Full article link: [http://dev-www1.helex.gr:8080/el/web/guest/companies-announcements-full-content/-/asset\\_publisher/bMe2sOcNyQuy/content/id/5550594](http://dev-www1.helex.gr:8080/el/web/guest/companies-announcements-full-content/-/asset_publisher/bMe2sOcNyQuy/content/id/5550594)

## ΑΝΑΚΟΙΝΩΣΗ

Η ανώνυμη εταιρία «**ΕΜΠΟΡΙΚΗ ΕΙΣΑΓΩΓΙΚΗ ΑΥΤΟΚΙΝΗΤΩΝ ΔΙΤΡΟΧΩΝ ΚΑΙ ΜΗΧΑΝΩΝ ΘΑΛΑΣΣΗΣ ΑΝΩΝΥΜΗ ΕΜΠΟΡΙΚΗ ΕΤΑΙΡΙΑ**» με διακριτικό τίτλο «**ΜΟΤΟΔΥΝΑΜΙΚΗ Α.Ε.Ε.**» («Εταιρία») ανακοινώνει στο επενδυτικό κοινό ότι στο πλαίσιο του Προγράμματος Αγοράς Ιδίων Μετοχών, σύμφωνα με την κείμενη νομοθεσία, και κατ' εφαρμογή της από 26/6/2020 απόφασης της Γενικής Συνέλευσης των Μετόχων και της από 03/08/2020 απόφασης του Διοικητικού Συμβουλίου της Εταιρίας, προέβη στις 23/09/2020 σε αγορά 464 Ιδίων Μετοχών της Εταιρίας μέσω της Alpha Finance με μέση τιμή κτήσης 0,8420 ευρώ ανά μετοχή και συνολική αξία 390,69 ευρώ.

«Μετά τη προαναφερόμενη συναλλαγή, η Εταιρία κατέχει 3.753 μετοχές, ποσοστό 0,013% του συνόλου των μετοχών της Εταιρίας. Η παρούσα Ανακοίνωση εκδίδεται σύμφωνα με τον Κανονισμό (ΕΕ) αριθ. 596/2014 του Ευρωπαϊκού Κοινοβουλίου και του Συμβουλίου της 16ης Απριλίου 2014 και τον κατ' εξουσιοδότηση Κανονισμό (ΕΕ) 2016/1052 της Επιτροπής της 8ης Μαρτίου 2016»

RSS Feed: DOLAnnouncements  
Posted on: 23 September 2020 17:56  
Author: Π. ΠΕΤΡΟΠΟΥΛΟΣ Α.Ε.Β.Ε.  
Subject: ΑΓΟΡΑ ΙΔΙΩΝ ΜΕΤΟΧΩΝ

Full article link: [http://dev-www1.helex.gr:8080/el/web/guest/companies-announcements-full-content/-/asset\\_publisher/bMe2sOcNyQuy/content/id/5550604](http://dev-www1.helex.gr:8080/el/web/guest/companies-announcements-full-content/-/asset_publisher/bMe2sOcNyQuy/content/id/5550604)

Η Πέτρος Πετρόπουλος ΑΕΒΕ (η «**Εταιρία**»), ανακοινώνει στο επενδυτικό κοινό ότι στο πλαίσιο του Προγράμματος Αγοράς Ιδίων Μετοχών, σύμφωνα με την κείμενη νομοθεσία, και κατ' εφαρμογή της από 29/6/2020 απόφασης της Γενικής Συνέλευσης των Μετόχων και της από 30/6/2020 απόφασης του Διοικητικού Συμβουλίου της Εταιρίας, προέβη στις 23/9/2020 σε αγορά 6.985 Ιδίων Μετοχών της Εταιρίας μέσω της Alpha Finance με τιμή κτήσης 5,2243 ευρώ ανά μετοχή και συνολική αξίας 36.491 ευρώ.

RSS Feed: DOLAnnouncements  
Posted on: 23 September 2020 18:07  
Author: ΠΛΑΣΤΙΚΑ ΘΡΑΚΗΣ ΕΤΑΙΡΙΑ ΣΥΜΜΕΤΟΧΩΝ Α.Ε.Ε.  
Subject: Ανακοίνωση Αγοράς Ιδίων Μετοχών

Full article link: [http://dev-www1.helex.gr:8080/el/web/guest/companies-announcements-full-content/-/asset\\_publisher/bMe2sOcNyQuy/content/id/5550658](http://dev-www1.helex.gr:8080/el/web/guest/companies-announcements-full-content/-/asset_publisher/bMe2sOcNyQuy/content/id/5550658)

Η εταιρεία Πλαστικά Θράκης Εταιρεία Συμμετοχών Α.Ε.Ε. ανακοινώνει ότι κατ' εφαρμογή του άρθρου 49 του ν. 4548/2018, του Κανονισμού (ΕΕ) 596/2014 του Ευρωπαϊκού Κοινοβουλίου και του Συμβουλίου της 16<sup>ης</sup> Απριλίου 2014 και του κατ' εξουσιοδότηση Κανονισμού (ΕΕ) 2016/1052 της 8<sup>ης</sup> Μαρτίου 2016 της Ευρωπαϊκής Επιτροπής προέβη στις 23/09/2020 σε αγορά 7.000 ιδίων μετοχών μέσω του μέλους του Χρηματιστηρίου Αθηνών Alpha Finance Α.Ε.Π.Ε.Υ, με μέση τιμή κτήσης 2,3412 Ευρώ ανά μετοχή και συνολική αξία της συναλλαγής 16.388,05 Ευρώ, σε εκτέλεση της σχετικής απόφασης της Έκτακτης Γενικής Συνέλευσης των μετόχων της 19<sup>ης</sup> Μαρτίου 2019.

RSS Feed: DOLAnnouncements  
Posted on: 23 September 2020 19:09  
Author: CENERGY HOLDINGS  
Subject: ΟΙΚΟΝΟΜΙΚΑ ΑΠΟΤΕΛΕΣΜΑΤΑ ΠΡΩΤΟΥ ΕΞΑΜΗΝΟΥ 2020

Full article link: [http://dev-www1.helex.gr:8080/el/web/guest/companies-announcements-full-content/-/asset\\_publisher/bMe2sOcNyQuy/content/id/5550679](http://dev-www1.helex.gr:8080/el/web/guest/companies-announcements-full-content/-/asset_publisher/bMe2sOcNyQuy/content/id/5550679)

ΟΙΚΟΝΟΜΙΚΑ ΑΠΟΤΕΛΕΣΜΑΤΑ ΠΡΩΤΟΥ ΕΞΑΜΗΝΟΥ 2020

[ΟΙΚΟΝΟΜΙΚΑ ΑΠΟΤΕΛΕΣΜΑΤΑ ΠΡΩΤΟΥ ΕΞΑΜΗΝΟΥ 2020](#)



RSS Feed: DOLAnnouncements  
Posted on: 23 September 2020 19:30  
Author: CENERGY HOLDINGS  
Subject: Νέος Διευθύνων Σύμβουλος

Full article link: [http://dev-www1.helex.gr:8080/el/web/guest/companies-announcements-full-content/-/asset\\_publisher/bMe2sOcNyQuy/content/id/5550707](http://dev-www1.helex.gr:8080/el/web/guest/companies-announcements-full-content/-/asset_publisher/bMe2sOcNyQuy/content/id/5550707)

## **Νέος Διευθύνων Σύμβουλος**

Η Cenergy Holdings ανακοινώνει ότι το Διοικητικό Συμβούλιο της Εταιρείας αποφάσισε στις 23 Σεπτεμβρίου 2020 να υιοθετήσει μια ενιαία δομή διοίκησης με έναν Διευθύνοντα Σύμβουλο (CEO) αντί της τρέχουσας δομής με δύο συν-Διευθύνοντες Συμβούλους (co-CEOs) και να διορίσει τον κ. Αλέξιο Αλεξίου ως Διευθύνοντα Σύμβουλο της Εταιρείας από την 23<sup>η</sup> Σεπτεμβρίου 2020.

Ο κ. Ηλίας Μπεκίρος δεν θα ενεργεί πλέον ως συν-Διευθύνων Σύμβουλος και μέλος της Εκτελεστικής Διοίκησης της Cenergy Holdings, αλλά θα διατηρήσει τη θέση του ως Γενικός Διευθυντής της Σωληνουργεία Κορίνθου Α.Ε., που αποτελεί τον κλάδο σωλήνων χάλυβα του Ομίλου.

Κατά συνέπεια, τα καθήκοντα της Εκτελεστικής Διοίκησης θα ασκούνται πλέον από τα τρία εναπομείναντα μέλη της.

Η Cenergy Holdings αντιλαμβάνεται τις ραγδαίες αλλαγές στις παγκόσμιες αγορές παραγωγής και διανομής ενέργειας και την ανάγκη για την παροχή ολοκληρωμένων προϊόντικών λύσεων μεταφοράς ενέργειας προς τους πελάτες και των δύο κλάδων της. Ως εκ τούτου, η απόφαση για μια ενιαία δομή διοίκησης θα οδηγήσει σε επιπλέον συνέργειες, ενώ θα ενισχύσει και την δομή κόστους της Εταιρείας.

[Νέος Διευθύνων Σύμβουλος](#)

RSS Feed: DOLAnnouncements  
Posted on: 24 September 2020 09:42  
Author: ΓΕΚ ΤΕΡΝΑ Α.Ε.  
Subject: ΔΕΛΤΙΟ ΤΥΠΟΥ

Full article link: [http://dev-www1.helex.gr:8080/el/web/guest/companies-announcements-full-content/-/asset\\_publisher/bMe2sOcNyQuy/content/id/5551057](http://dev-www1.helex.gr:8080/el/web/guest/companies-announcements-full-content/-/asset_publisher/bMe2sOcNyQuy/content/id/5551057)

**ΤΕΡΝΑ Α.Ε.: Ανάδοχος σε νέο ενεργειακό έργο προϋπολογισμού 20,46 εκατ. ευρώ**

- **Η Εταιρεία αναλαμβάνει για λογαριασμό του ΔΕΣΦΑ το έργο αναβάθμισης – συντήρησης του Σταθμού Συμπύεσης στη Νέα Μεσημβρία**
- **Ξεπερνά τα 500 εκατ. ευρώ ο συνολικός προϋπολογισμός των έργων σημαντικών ενεργειακών υποδομών και ΑΠΕ που έχει αναλάβει μέσα στο 2020 η ΤΕΡΝΑ**

Ένα ακόμη ενεργειακό έργο προσθέτει στο χαρτοφυλάκιο της η ΤΕΡΝΑ Α.Ε., 100% θυγατρική του Ομίλου ΓΕΚ ΤΕΡΝΑ, καθώς ανέλαβε για λογαριασμό του ΔΕΣΦΑ το έργο «Λεπτομερής Σχεδιασμός, Προμήθεια και Κατασκευή για την αναβάθμιση του Σταθμού Συμπύεσης στη Νέα Μεσημβρία και πενταετής Συντήρηση και Συμβουλευτικές Υπηρεσίες (Long Term Maintenance and Advisory Agreement – LTSA)». Ο προϋπολογισμός του έργου ανέρχεται στα 20,46 εκατ. ευρώ (συμπεριλαμβανομένου ΦΠΑ).

Πιο αναλυτικά, το έργο προβλέπει την προσθήκη ενός τρίτου set Αεριοστρόβιλου και Αεριοσυμπιεστή, με το οποίο θα επιτευχθεί η αύξηση της σημερινής δυναμικότητας του σταθμού.

Το συμβατικό αντικείμενο εργασιών περιλαμβάνει λεπτομερείς μελέτες και έργα Η/Μ και Π/Μ, την προμήθεια υλικών και εξοπλισμού για την ενσωμάτωση του τρίτου συμπιεστή και της έγχυσης του συμπιεσμένου αερίου στο δίκτυο του ΕΣΜΦΑ, την εκκίνηση και θέση σε λειτουργία του Σταθμού, την εκπαίδευση του προσωπικού του ΔΕΣΦΑ, καθώς και την πενταετή συντήρηση του 3<sup>ου</sup> συμπιεστή.

Αξίζει να σημειωθεί ότι από τις αρχές του 2020 η ΤΕΡΝΑ έχει αναλάβει σειρά σημαντικών έργων ενεργειακών υποδομών κι Ανανεώσιμων Πηγών Ενέργειας, στα οποία συμπεριλαμβάνονται η κατασκευή των σταθμών μετατροπής για την ηλεκτρική διασύνδεση Κρήτης – Αττικής (σε κοινοπραξία με τη SIEMENS) για λογαριασμό της Αριάδνη Interconnection, η κατασκευή του Σταθμού Υποδοχής και Φόρτωσης Βυτιοφόρων ΥΦΑ στον Τερματικό Σταθμό ΥΦΑ στη Ρεβυθούσα για λογαριασμό του ΔΕΣΦΑ, η κατασκευή φωτοβολταϊκού σταθμού ισχύος 15 MW στην Κοζάνη για τη ΔΕΗ Ανανεώσιμες και το έργο μίσθωσης φορητών Ηλεκτροπαραγωγών Ζευγών ισχύος 23 MW για τον ΑΗΣ Αθρινόλακκου της ΔΕΗ. Με το νέο έργο για λογαριασμό του ΔΕΣΦΑ, ο συνολικός προϋπολογισμός των ενεργειακών έργων που έχει αναλάβει η εταιρεία μέσα στο 2020 ξεπερνά τα 500 εκατ. ευρώ.

**Πληροφορίες:**

Γραφείο Τύπου & Δημοσίων Σχέσεων: Δανάη Καλαντίδη, τηλ. 210 6968000, [dkalantidi@gekterna.com](mailto:dkalantidi@gekterna.com)

RSS Feed: DOLAnnouncements

Posted on: 24 September 2020 09:51

Author: ΜΥΤΙΛΗΝΑΙΟΣ Α.Ε.

Subject: Ανακοίνωση ρυθμιζόμενης πληροφορίας Ν. 3556/2007

Full article link: [http://dev-www1.helex.gr:8080/el/web/guest/companies-announcements-full-content/-/asset\\_publisher/bMe2sOcNyQuy/content/id/5551067](http://dev-www1.helex.gr:8080/el/web/guest/companies-announcements-full-content/-/asset_publisher/bMe2sOcNyQuy/content/id/5551067)

ΜΥΤΙΛΗΝΑΙΟΣ Α.Ε.

Ανακοίνωση ρυθμιζόμενης πληροφορίας Ν. 3556/2007

Η ΜΥΤΙΛΗΝΑΙΟΣ Α.Ε. (η «Εταιρεία»), σύμφωνα με τις διατάξεις του Ν. 3556/2007 και του Κανονισμού (ΕΕ) 596/2014 του Ευρωπαϊκού Κοινοβουλίου και του Συμβουλίου για την κατάχρηση της αγοράς, ανακοινώνει ότι η Gioralex Holdings Limited, νομικό πρόσωπο συνδεδεμένο με τον κ. Νίκο Παπαπέτρου, Γενικό Διευθυντή του Τομέα Ανάπτυξης Ανανεώσιμων Πηγών και Αποθήκευσης Ενέργειας της Εταιρείας, σύμφωνα με την από 23.9.2020 γνωστοποίηση προς την Εταιρεία, προέβη την 23.9.2020 σε αγορά 40.000 κοινών ονομαστικών μετοχών της Εταιρείας, συνολικής αξίας 353.200,00 ευρώ.

RSS Feed: DOLAnnouncements  
Posted on: 24 September 2020 09:51  
Author: ΜΥΤΙΛΗΝΑΙΟΣ Α.Ε.  
Subject: Απόκτηση Ιδίων Μετοχών

Full article link: [http://dev-www1.helex.gr:8080/el/web/guest/companies-announcements-full-content/-/asset\\_publisher/bMe2sOcNyQuy/content/id/5551087](http://dev-www1.helex.gr:8080/el/web/guest/companies-announcements-full-content/-/asset_publisher/bMe2sOcNyQuy/content/id/5551087)

Απόκτηση Ιδίων Μετοχών

[Απόκτηση Ιδίων Μετοχών](#)

RSS Feed: DOLAnnouncements  
Posted on: 24 September 2020 10:04  
Author: ΜΟΤΟΡ ΟΙΛ Α.Ε.  
Subject: Συναλλαγές της OPTIMA BANK Α.Ε (ρυθμιζόμενη πληροφορία Ν.3556/2007)

Full article link: [http://dev-www1.helex.gr:8080/el/web/guest/companies-announcements-full-content/-/asset\\_publisher/bMe2sOcNyQuy/content/id/5551127](http://dev-www1.helex.gr:8080/el/web/guest/companies-announcements-full-content/-/asset_publisher/bMe2sOcNyQuy/content/id/5551127)

Η ΜΟΤΟΡ ΟΙΛ (ΕΛΛΑΣ) ΔΙΥΛΙΣΤΗΡΙΑ ΚΟΡΙΝΘΟΥ Α.Ε., σύμφωνα με τους Ν. 3556/2007 και 3606/2007, ανακοινώνει ότι η Τράπεζα OPTIMA BANK Α.Ε. την ενημέρωσε ότι πραγματοποίησε τις εξής συναλλαγές:

Ημερομηνία	Συναλλαγή	Ποσότητα	Χρηματοπιστωτικό Μέσο	Αξία (σε ΕΥΡΩ)
23/09/2020	Πώληση	1.950	Μετοχές ΜΟΗ (ΚΟ)	20.283,22
23/09/2020	Αγορά	6.000	Μετοχές ΜΟΗ (ΚΟ)	62.104,50
23/09/2020	Αγορά	5	ΣΜΕ ΜΟΗ ΔΕΚ 2020	5.263,00
23/09/2020	Πώληση	13	ΣΜΕ ΜΟΗ ΔΕΚ 2020	13.508,00

Η Τράπεζα OPTIMA BANK Α.Ε. πραγματοποίησε τις ανωτέρω συναλλαγές λόγω της Ειδικής Διαπραγμάτευσης που έχει αναλάβει στην αγορά παραγώγων σε Συμβόλαια Μελλοντικής Εκπλήρωσης (ΣΜΕ) με υποκείμενο τίτλο την μετοχή της ΜΟΤΟΡ ΟΙΛ (ΕΛΛΑΣ) ΔΙΥΛΙΣΤΗΡΙΑ ΚΟΡΙΝΘΟΥ Α.Ε.

Η γνωστοποίηση εκ μέρους της Τράπεζας OPTIMA BANK Α.Ε. προς την Εταιρία και ακολούθως η ανακοίνωση της Εταιρίας προς τις αρχές της Κεφαλαιαγοράς, γίνεται επειδή ο κ. Πέτρος Τζαννετάκης είναι μη εκτελεστικό μέλος του Δ.Σ. της Τράπεζας OPTIMA BANK Α.Ε., ενώ κατέχει τη θέση του εκτελεστικού μέλους του Δ.Σ. της ΜΟΤΟΡ ΟΙΛ (ΕΛΛΑΣ) ΔΙΥΛΙΣΤΗΡΙΑ ΚΟΡΙΝΘΟΥ Α.Ε.

Ο κ. Πέτρος Τζαννετάκης είναι πρόσωπο υπόχρεο να γνωστοποιεί τις χρηματιστηριακές συναλλαγές του με αντικείμενο μετοχές εκδόσεως ΜΟΤΟΡ ΟΙΛ (ΕΛΛΑΣ) ΔΙΥΛΙΣΤΗΡΙΑ ΚΟΡΙΝΘΟΥ Α.Ε. (άρθρο 19 του Κανονισμού ΕΕ 596/2014).

Μαρούσι, 24 Σεπτεμβρίου 2020

Το Διοικητικό Συμβούλιο

RSS Feed: DOLAnnouncements  
Posted on: 24 September 2020 10:28  
Author: ΠΡΟΝΤΕΑ Α.Ε.Ε.Α.Π.  
Subject: Δελτίο Τύπου - Prodea Investments: Κέρδη ευρώ 16,5 εκατ. για το α' εξάμηνο 2020

Full article link: [http://dev-www1.helex.gr:8080/el/web/guest/companies-announcements-full-content/-/asset\\_publisher/bMe2sOcNyQuy/content/id/5551147](http://dev-www1.helex.gr:8080/el/web/guest/companies-announcements-full-content/-/asset_publisher/bMe2sOcNyQuy/content/id/5551147)

Δείτε το Δελτίο Τύπου

[Δελτίο τύπου](#)

RSS Feed: DOLAnnouncements  
Posted on: 24 September 2020 10:31  
Author: MARFIN INVESTMENT GROUP A.E.  
Subject: ΑΝΑΚΟΙΝΩΣΗ - ΣΧΟΛΙΑΣΜΟΣ ΔΗΜΟΣΙΕΥΜΑΤΩΝ ΓΙΑ ΤΗΝ  
ΠΩΛΗΣΗ ΤΗΣ ΣΥΜΜΕΤΟΧΗΣ ΤΗΣ MIG ΣΤΗ «VIVARTIA»

Full article link: [http://dev-www1.helex.gr:8080/el/web/guest/companies-announcements-full-content/-/asset\\_publisher/bMe2sOcNyQuy/content/id/5551170](http://dev-www1.helex.gr:8080/el/web/guest/companies-announcements-full-content/-/asset_publisher/bMe2sOcNyQuy/content/id/5551170)

ΑΝΑΚΟΙΝΩΣΗ - ΣΧΟΛΙΑΣΜΟΣ ΔΗΜΟΣΙΕΥΜΑΤΩΝ ΓΙΑ ΤΗΝ ΠΩΛΗΣΗ ΤΗΣ ΣΥΜΜΕΤΟΧΗΣ ΤΗΣ  
MIG ΣΤΗ «VIVARTIA»

[ΑΝΑΚΟΙΝΩΣΗ](#)

RSS Feed: DOLAnnouncements  
Posted on: 24 September 2020 10:44  
Author: ΙΝΤΡΑΛΟΤ Α.Ε.  
Subject: Δελτίο Τύπου: Χρυσή Διάκριση για INTRALOT και Office Line στον Τομέα του Cloud

Full article link: [http://dev-www1.helex.gr:8080/el/web/guest/companies-announcements-full-content/-/asset\\_publisher/bMe2sOcNyQuy/content/id/5551194](http://dev-www1.helex.gr:8080/el/web/guest/companies-announcements-full-content/-/asset_publisher/bMe2sOcNyQuy/content/id/5551194)

Δείτε το Δελτίο Τύπου

[Δελτίο Τύπου](#)



RSS Feed: DOLAnnouncements  
Posted on: 24 September 2020 10:51  
Author: FORTHNET A.E.  
Subject: Ανακοίνωση: 16η Περίοδος Εκτοκισμού Μετατρέψιμου  
Ομολογιακού Δανείου

Full article link: [http://dev-www1.helex.gr:8080/el/web/guest/companies-announcements-full-content/-/asset\\_publisher/bMe2sOcNyQuy/content/id/5551222](http://dev-www1.helex.gr:8080/el/web/guest/companies-announcements-full-content/-/asset_publisher/bMe2sOcNyQuy/content/id/5551222)

Δείτε την ανακοίνωση.

[Ανακοίνωση](#)

RSS Feed: DOLAnnouncements  
Posted on: 24 September 2020 10:53  
Author: FORTHNET A.E.  
Subject: ΑΝΑΚΟΙΝΩΣΗ ΜΟΔ - 18η περίοδος άσκησης του δικαιώματος μετατροπής

Full article link: [http://dev-www1.helex.gr:8080/el/web/guest/companies-announcements-full-content/-/asset\\_publisher/bMe2sOcNyQuy/content/id/5551250](http://dev-www1.helex.gr:8080/el/web/guest/companies-announcements-full-content/-/asset_publisher/bMe2sOcNyQuy/content/id/5551250)

Δείτε την ανακοίνωση.

[Ανακοίνωση](#)

RSS Feed: DOLAnnouncements  
Posted on: 24 September 2020 11:12  
Author: ΕΥΡΩΠΑΪΚΗ ΠΙΣΤΗ Α.Ε.Γ.Α.  
Subject: ΑΓΟΡΑ ΙΔΙΩΝ ΜΕΤΟΧΩΝ

Full article link: [http://dev-www1.helex.gr:8080/el/web/guest/companies-announcements-full-content/-/asset\\_publisher/bMe2sOcNyQuy/content/id/5551271](http://dev-www1.helex.gr:8080/el/web/guest/companies-announcements-full-content/-/asset_publisher/bMe2sOcNyQuy/content/id/5551271)

Η Εταιρία Ευρωπαϊκή Πίστη ΑΕΓΑ (η Εταιρία), ανακοινώνει στο επενδυτικό κοινό, ότι στο πλαίσιο του Προγράμματος Επαναγοράς Ιδίων Μετοχών, στις 23/09/2020, αγόρασε 1.638 ίδιες μετοχές με μέση τιμή κτήσης 3,636 ευρώ ανά μετοχή, συνολικής αξίας 5.956,06 ευρώ, σύμφωνα με το άρθρο 49 του Ν. 4548/2018 και τις αποφάσεις των αρμοδίων οργάνων της Εταιρίας.

Μετά και την προαναφερόμενη αγορά, η Εταιρία κατέχει πλέον 525.436 ίδιες μετοχές, ποσοστό 1,9104% του συνόλου των μετοχών της Εταιρίας.

Η ανακοίνωση εκδίδεται σύμφωνα με τον Κανονισμό (ΕΕ) αριθ. 596/2014 του Ευρωπαϊκού Κοινοβουλίου και του Συμβουλίου της 16ης Απριλίου 2014 και τον κατ' εξουσιοδότηση Κανονισμό (ΕΕ) 2016/1052 της Επιτροπής της 8ης Μαρτίου 2016.

RSS Feed: DOLAnnouncements  
Posted on: 24 September 2020 11:49  
Author: FOURLIS A.Ε ΣΥΜΜΕΤΟΧΩΝ  
Subject: Ανακοίνωση Αγοράς Ιδίων Μετοχών

Full article link: [http://dev-www1.helex.gr:8080/el/web/guest/companies-announcements-full-content/-/asset\\_publisher/bMe2sOcNyQuy/content/id/5551291](http://dev-www1.helex.gr:8080/el/web/guest/companies-announcements-full-content/-/asset_publisher/bMe2sOcNyQuy/content/id/5551291)

Ανακοίνωση Αγοράς Ιδίων Μετοχών

[Ανακοίνωση Αγοράς Ιδίων Μετοχών](#)

RSS Feed: DOLAnnouncements  
Posted on: 24 September 2020 11:56  
Author: ΑΕΓΕΚ Α.Ε.  
Subject: ΑΝΑΚΟΙΝΩΣΗ ΑΛΛΩΝ ΣΗΜΑΝΤΙΚΩΝ ΓΕΓΟΝΟΤΩΝ (ΔΕΝ ΠΡΟΒΛΕΠΟΝΤΑΙ ΣΕ ΑΛΛΕΣ ΚΑΤΗΓΟΡΙΕΣ)

Full article link: [http://dev-www1.helex.gr:8080/el/web/guest/companies-announcements-full-content/-/asset\\_publisher/bMe2sOcNyQuy/content/id/5551309](http://dev-www1.helex.gr:8080/el/web/guest/companies-announcements-full-content/-/asset_publisher/bMe2sOcNyQuy/content/id/5551309)

Η ΑΕΓΕΚ σε συνέχεια της από 25.6.2020 ανακοίνωσής της, σχετικά με την αδυναμία της να δημοσιεύσει εμπρόθεσμα τις χρηματοοικονομικές καταστάσεις χρήσεως 2019 και τις αιτίες που την προκάλεσαν, ανακοινώνει στο επενδυτικό κοινό ότι ,δυστυχώς, παρά τις μέχρι τούδε προσπάθειές της, αφενός δεν έχει μέχρι σήμερα επιτευχθεί η επίλυση των προβλημάτων που προκάλεσαν την δυσχερή αυτή κατάσταση, ούτως ώστε καθίσταται ακόμη ανέφικτη η παραπάνω δημοσίευση, αφετέρου και για τους ίδιους λόγους και αιτιάσεις, δεν θα μπορέσει να δημοσιεύσει έγκαιρα την εξαμηνιαία έκθεσή της για το α' εξάμηνο του 2020. Σε κάθε περίπτωση συνεχίζονται αταλάντευτα οι προσπάθειες της Εταιρίας για την εξεύρεση λύσεων και την ολοκλήρωση και των δύο δημοσιεύσεων.

Κηφισιά 24.9.2020

Το Διοικητικό Συμβούλιο

RSS Feed: DOLAnnouncements  
Posted on: 24 September 2020 13:04  
Author: MARFIN INVESTMENT GROUP A.E.  
Subject: ΑΝΑΚΟΙΝΩΣΗ - ΣΧΟΛΙΑΣΜΟΣ ΔΗΜΟΣΙΕΥΜΑΤΟΣ - ΑΠΑΝΤΗΣΗ ΣΕ  
ΕΠΙΣΤΟΛΗ ΤΗΣ ΕΠΙΤΡΟΠΗΣ ΚΕΦΑΛΑΙΑΓΟΡΑΣ

Full article link: [http://dev-www1.helex.gr:8080/el/web/guest/companies-announcements-full-content/-/asset\\_publisher/bMe2sOcNyQuy/content/id/5551325](http://dev-www1.helex.gr:8080/el/web/guest/companies-announcements-full-content/-/asset_publisher/bMe2sOcNyQuy/content/id/5551325)

ΑΝΑΚΟΙΝΩΣΗ - ΣΧΟΛΙΑΣΜΟΣ ΔΗΜΟΣΙΕΥΜΑΤΟΣ - ΑΠΑΝΤΗΣΗ ΣΕ ΕΠΙΣΤΟΛΗ ΤΗΣ ΕΠΙΤΡΟΠΗΣ  
ΚΕΦΑΛΑΙΑΓΟΡΑΣ

[ΑΝΑΚΟΙΝΩΣΗ](#)

RSS Feed: DOLAnnouncements  
Posted on: 24 September 2020 13:18  
Author: ΜΥΛΟΙ ΛΟΥΛΗ Α.Ε.  
Subject: Ανακοίνωση Ρυθμιζόμενης Πληροφορίας Ν. 3556/2007

Full article link: [http://dev-www1.helex.gr:8080/el/web/guest/companies-announcements-full-content/-/asset\\_publisher/bMe2sOcNyQuy/content/id/5551340](http://dev-www1.helex.gr:8080/el/web/guest/companies-announcements-full-content/-/asset_publisher/bMe2sOcNyQuy/content/id/5551340)

Η εταιρεία **ΜΥΛΟΙ ΛΟΥΛΗ Α.Ε.** ανακοινώνει, σύμφωνα με το Ν.3556/2007, την απόφαση 1/434/3.7.2007 και μετά από σχετική γνωστοποίηση προς αυτήν σύμφωνα με το άρθρο 13 του Ν. 3340/2005, ότι στις 23.09.2020 ο κ. **Νικόλαος Φωτόπουλος**, Αντιπρόεδρος & Διευθύνων Σύμβουλος της εταιρείας και Υπόχρεο Πρόσωπο με βάση το άρθρο 13 παρ. 1 του Ν. 3340/2005 και πλέον τον Κανονισμό ΕΕ 596/2014 του Ευρωπαϊκού Κοινοβουλίου και του Συμβουλίου, προέβη σε αγορά 3.000 κοινών μετοχών της εταιρείας ΜΥΛΟΙ ΛΟΥΛΗ Α.Ε., συνολικής αξίας 7.980 ευρώ.

RSS Feed: DOLAnnouncements  
Posted on: 24 September 2020 13:19  
Author: ΙΑΣΩ Α.Ε.  
Subject: ΑΝΑΚΟΙΝΩΣΗ ΔΙΑΝΟΜΗΣ ΜΕΡΙΣΜΑΤΟΣ ΧΡΗΣΗΣ 2019

Full article link: [http://dev-www1.helex.gr:8080/el/web/guest/companies-announcements-full-content/-/asset\\_publisher/bMe2sOcNyQuy/content/id/5551355](http://dev-www1.helex.gr:8080/el/web/guest/companies-announcements-full-content/-/asset_publisher/bMe2sOcNyQuy/content/id/5551355)

Δείτε την ανακοίνωση

[Ανακοίνωση](#)



RSS Feed: DOLAnnouncements  
Posted on: 24 September 2020 14:14  
Author: HOUSEMARKET A.E.  
Subject: ΑΞΙΟΛΟΓΗΣΗ ΠΙΣΤΟΛΗΠΤΙΚΗΣ ΙΚΑΝΟΤΗΤΑΣ ΑΠΟ ICAP

Full article link: [http://dev-www1.helex.gr:8080/el/web/guest/companies-announcements-full-content/-/asset\\_publisher/bMe2sOcNyQuy/content/id/5551390](http://dev-www1.helex.gr:8080/el/web/guest/companies-announcements-full-content/-/asset_publisher/bMe2sOcNyQuy/content/id/5551390)

Αξιολόγηση της πιστοληπτικής ικανότητας της HOUSEMARKET A.E. από την εταιρεία ICAP A.E.

[Housemarket - Αξιολόγηση πιστοληπτικής ικανότητας από την εταιρεία ICAP A.E.](#)

RSS Feed: DOLAnnouncements  
Posted on: 24 September 2020 14:17  
Author: ΕΙΔΗΣΕΟΦΩΝΙΚΗ ΕΛΛΑΣ Α.Ε.Ε.  
Subject: ΑΝΑΚΟΙΝΩΣΗ ΣΥΓΚΡΟΤΗΣΗΣ ΣΕ ΣΩΜΑ ΕΠΙΤΡΟΠΗΣ ΕΛΕΓΧΟΥ  
(Ορθή Επανάληψη)

Full article link: [http://dev-www1.helex.gr:8080/el/web/guest/companies-announcements-full-content/-/asset\\_publisher/bMe2sOcNyQuy/content/id/5551408](http://dev-www1.helex.gr:8080/el/web/guest/companies-announcements-full-content/-/asset_publisher/bMe2sOcNyQuy/content/id/5551408)

Η εταιρεία ΕΙΔΗΣΕΟΦΩΝΙΚΗ ΕΛΛΑΣ Α.Ε.Ε. ενημερώνει το επενδυτικό κοινό ότι, σε συνέχεια της εκλογής της Επιτροπής Ελέγχου από την Τακτική Γενική Συνέλευση της 02.09.2020, και του ορισμού των προσώπων που καταλαμβάνουν τις θέσεις των μελών της Επιτροπής Ελέγχου, η Επιτροπή Ελέγχου κατά τη συνεδρίαση της στις 03.09.2020 αποφάσισε τον ορισμό του κ. Παναγώτα Δημήτριου του Ιωάννη, ως Προέδρου αυτής, σύμφωνα με τα οριζόμενα στην παρ. 1 περ (ε) του άρθρου 44 του Ν. 4449/2017. Κατόπιν των ανωτέρω, η Επιτροπή Ελέγχου της Εταιρίας αποτελείται από τους εξής:

1. Δημήτριο Παναγώτα του Ιωάννη, ανεξάρτητος κατά την έννοια του άρθρου 9 παρ. 1 & 2 του Ν. 4706/2020, Πρόεδρος της Επιτροπής Ελέγχου .
2. Θεόδωρος Παπαηλιού του Νικολάου, ανεξάρτητος κατά την έννοια του άρθρου 9 παρ. 1 & 2 του Ν. 4706/2020, Μέλος της Επιτροπής Ελέγχου,
3. Κωνσταντίνος Αλεξίου του Βασιλείου, ανεξάρτητος κατά την έννοια του άρθρου 9 παρ. 1 & 2 του Ν. 4706/2020, Μέλος της Επιτροπής Ελέγχου.

RSS Feed: DOLAnnouncements  
Posted on: 24 September 2020 14:18  
Author: ΑΦΟΙ Ι.& Β. ΛΑΔΕΝΗΣ Α.Ε. - ΜΙΝΕΡΒΑ  
Subject: ΠΡΑΚΤΙΚΑ Δ.Σ. ΚΑΙ ΕΠΙΤΡΟΠΗΣ ΕΛΕΓΧΟΥ

Full article link: [http://dev-www1.helex.gr:8080/el/web/guest/companies-announcements-full-content/-/asset\\_publisher/bMe2sOcNyQuy/content/id/5551428](http://dev-www1.helex.gr:8080/el/web/guest/companies-announcements-full-content/-/asset_publisher/bMe2sOcNyQuy/content/id/5551428)

Συνημμένα το απόσπασμα του Πρακτικού Δ.Σ. & Απόσπασμα Πρακτικού της Επιτροπής Ελέγχου .

[ΑΠΟΣΠΑΣΜΑ ΠΡΑΚΤΙΚΟΥ Νο 10 ΟΡΙΣΜΟΣ ΜΕΛΩΝ ΕΠΙΤΡΟΠΗΣ ΕΛΕΓΧΟΥ](#)  
[ΑΠΟΣΠΑΣΜΑ ΠΡΑΚΤΙΚΟΥ ΕΠΙΤΡΟΠΗΣ ΕΛΕΓΧΟΥ ΣΥΓΚΡΟΤΗΣΗΣ](#)

RSS Feed: DOLAnnouncements  
Posted on: 24 September 2020 14:46  
Author: ΕΙΔΗΣΕΟΦΩΝΙΚΗ ΕΛΛΑΣ Α.Ε.Ε.  
Subject: ΑΝΑΚΟΙΝΩΣΗ ΣΥΓΚΡΟΤΗΣΗΣ ΣΕ ΣΩΜΑ ΕΠΙΤΡΟΠΗΣ ΕΛΕΓΧΟΥ  
(Ορθή Επανάληψη)

Full article link: [http://dev-www1.helex.gr:8080/el/web/guest/companies-announcements-full-content/-/asset\\_publisher/bMe2sOcNyQuy/content/id/5551446](http://dev-www1.helex.gr:8080/el/web/guest/companies-announcements-full-content/-/asset_publisher/bMe2sOcNyQuy/content/id/5551446)

Η εταιρεία ΕΙΔΗΣΕΟΦΩΝΙΚΗ ΕΛΛΑΣ Α.Ε.Ε. ενημερώνει το επενδυτικό κοινό ότι, σε συνέχεια της εκλογής της Επιτροπής Ελέγχου από την Τακτική Γενική Συνέλευση της 02.09.2020 και του ορισμού των προσώπων που καταλαμβάνουν τις θέσεις των μελών της Επιτροπής Ελέγχου, η Επιτροπή Ελέγχου κατά τη συνεδρίαση της στις 03.09.2020 αποφάσισε τον ορισμό του κ. Παναγώτα Δημήτριου του Ιωάννη, ως Προέδρου αυτής, σύμφωνα με τα οριζόμενα στην παρ. 1 περ (ε) του άρθρου 44 του Ν. 4449/2017. Κατόπιν των ανωτέρω, η Επιτροπή Ελέγχου της Εταιρίας αποτελείται από τους εξής:

1. Δημήτριο Παναγώτα του Ιωάννη, ανεξάρτητο κατά την έννοια του άρθρου 9 παρ. 1 & 2 του Ν. 4706/2020, Πρόεδρο της Επιτροπής Ελέγχου.
2. Θεόδωρο Παπαηλιού του Νικολάου, ανεξάρτητο κατά την έννοια του άρθρου 9 παρ. 1 & 2 του Ν. 4706/2020, Μέλος της Επιτροπής Ελέγχου,
3. Κωνσταντίνο Αλεξίου του Βασιλείου, ανεξάρτητο κατά την έννοια του άρθρου 9 παρ. 1 & 2 του Ν. 4706/2020, Μέλος της Επιτροπής Ελέγχου.

RSS Feed: DOLAnnouncements  
Posted on: 24 September 2020 16:05  
Author: BRIQ PROPERTIES A.E.E.A.Π.  
Subject: Ανακοίνωση ρυθμιζόμενης πληροφορίας Ν. 3556/2007

Full article link: [http://dev-www1.helex.gr:8080/el/web/guest/companies-announcements-full-content/-/asset\\_publisher/bMe2sOcNyQuy/content/id/5551485](http://dev-www1.helex.gr:8080/el/web/guest/companies-announcements-full-content/-/asset_publisher/bMe2sOcNyQuy/content/id/5551485)

Η BriQ Properties A.E.E.A.Π. (εφεξής η Εταιρεία) γνωστοποιεί, σύμφωνα με το Ν.3556/2007 και το άρθρο 19 του Κανονισμού (ΕΕ) αριθ.596/2014, ότι την 23/09/2020 η κα Παπαγεωργίου Ελένη, συνδεδεμένο πρόσωπο με τον κ. Φέσσα Θεόδωρο, Πρόεδρο του Διοικητικού Συμβουλίου της Εταιρείας, προέβη σε Αγορά 11.000 μετοχών της Εταιρείας συνολικής αξίας 18.288,63 ευρώ.

RSS Feed: DOLAnnouncements  
Posted on: 24 September 2020 16:40  
Author: ΕΥΡΩΠΑΪΚΗ ΠΙΣΤΗ Α.Ε.Γ.Α.  
Subject: ΑΝΑΚΟΙΝΩΣΗ ΓΙΑ ΕΝΗΜΕΡΩΣΗ ΕΙΣΗΓΜΕΝΗΣ ΠΡΟΣ ΑΝΑΛΥΤΕΣ

Full article link: [http://dev-www1.helex.gr:8080/el/web/guest/companies-announcements-full-content/-/asset\\_publisher/bMe2sOcNyQuy/content/id/5551514](http://dev-www1.helex.gr:8080/el/web/guest/companies-announcements-full-content/-/asset_publisher/bMe2sOcNyQuy/content/id/5551514)

Η Ευρωπαϊκή Πίστη Α.Ε.Γ.Α., προσκαλεί τους μετόχους, επενδυτές και δημοσιογράφους, να συμμετάσχουν σε τηλεδιάσκεψη, που θα πραγματοποιηθεί την Τετάρτη 30 Σεπτεμβρίου 2020 στις 14:00 ώρα Ελλάδος, για την παρουσίαση/ συζήτηση σχετικά με τα οικονομικά αποτελέσματα του Ομίλου για το πρώτο εξάμηνο του 2020.

Οι λεπτομέρειες της τηλεδιάσκεψης έχουν ως εξής:

Τίτλος Τηλεδιάσκεψης: Ευρωπαϊκή Πίστη - Οικονομικά Αποτελέσματα πρώτου εξαμήνου 2020.

Ημερομηνία: Τετάρτη 30 Σεπτεμβρίου 2020

Ώρα: 14.00 ώρα Ελλάδας

Γλώσσα Τηλεδιάσκεψης: Ελληνικά

Σύνδεσμος της τηλεδιάσκεψης: <https://meetings.ipvideotalk.com/124843191>

Παρακαλούνται οι συμμετέχοντες να συνδεθούν 5-10 λεπτά πριν από την έναρξη της τηλεδιάσκεψης.

Η τηλεδιάσκεψη θα διαρκέσει περίπου 40 λεπτά. Μετά την παρουσίαση, οι συμμετέχοντες θα έχουν την ευκαιρία να υποβάλουν ερωτήσεις.

Για οποιαδήποτε πληροφορία, οι ενδιαφερόμενοι παρακαλούνται να επικοινωνήσουν με το τμήμα επενδυτικών σχέσεων στο τηλ. 2108119655, 2162001381 ή στο mail [ir@europisti.gr](mailto:ir@europisti.gr)

RSS Feed: DOLAnnouncements  
Posted on: 24 September 2020 16:40  
Author: PROFILE A.E.B.E.  
Subject: ΓΝΩΣΤΟΠΟΙΗΣΗ ΑΓΟΡΑΣ ΙΔΙΩΝ ΜΕΤΟΧΩΝ

Full article link: [http://dev-www1.helex.gr:8080/el/web/guest/companies-announcements-full-content/-/asset\\_publisher/bMe2sOcNyQuy/content/id/5551504](http://dev-www1.helex.gr:8080/el/web/guest/companies-announcements-full-content/-/asset_publisher/bMe2sOcNyQuy/content/id/5551504)

Η Διοίκηση της Ανώνυμης Εταιρείας με την επωνυμία «PROFILE ΑΝΩΝΥΜΟΣ ΕΜΠΟΡΙΚΗ ΚΑΙ ΒΙΟΜΗΧΑΝΙΚΗ ΕΤΑΙΡΕΙΑ ΠΛΗΡΟΦΟΡΙΚΗΣ» και το διακριτικό τίτλο «PROFILE SYSTEMS & SOFTWARE A.E.» (εφεξής «Εταιρεία»), κατ' εφαρμογή της κείμενης νομοθεσίας και ειδικότερα του άρθρου 49 του ν. 4548/2018, του Κανονισμού (ΕΕ) 596/2014 του Ευρωπαϊκού Κοινοβουλίου και του Συμβουλίου της 16<sup>ης</sup> Απριλίου 2014 και του κατ' εξουσιοδότηση Κανονισμού (ΕΕ) 1052/2016 της Ευρωπαϊκής Επιτροπής και στο πλαίσιο της ορθής, έγκυρης και έγκαιρης ενημέρωσης του επενδυτικού κοινού, γνωστοποιεί ότι την 22<sup>η</sup> Σεπτεμβρίου 2020 η Εταιρεία προέβη στην αγορά 1.400 ιδίων μετοχών με μέση τιμή κτήσης 3,6621 Ευρώ ανά μετοχή και συνολική αξία συναλλαγής 5.127,00 Ευρώ, σε εκτέλεση της από 07.05.2020 απόφασης της Τακτικής Γενικής Συνέλευσης των μετόχων της Εταιρείας και της από 02.06.2020 σχετικής αποφάσεως του Διοικητικού Συμβουλίου αυτής, δυνάμει της οποίας αποφασίσθηκε η έναρξη εφαρμογής του προγράμματος αγοράς ιδίων μετοχών.

RSS Feed: DOLAnnouncements  
Posted on: 24 September 2020 16:41  
Author: PROFILE A.E.B.E.  
Subject: Profile: Νέα προηγμένη έκδοση RiskAvert 3.0 για ολοκληρωμένη διαχείριση κινδύνου

Full article link: [http://dev-www1.helex.gr:8080/el/web/guest/companies-announcements-full-content/-/asset\\_publisher/bMe2sOcNyQuy/content/id/5551524](http://dev-www1.helex.gr:8080/el/web/guest/companies-announcements-full-content/-/asset_publisher/bMe2sOcNyQuy/content/id/5551524)

**Αθήνα, 24 Σεπτεμβρίου 2020:** Η Profile Software, διεθνής εταιρεία ανάπτυξης χρηματοοικονομικού λογισμικού, παρουσιάζει τη νέα προηγμένη έκδοση του συστήματος RiskAvert 3.0, που προσφέρει ολοκληρωμένη κάλυψη στις αυξανόμενες απαιτήσεις του εποπτικού πλαισίου Κεφαλαιακής Επάρκειας και Διαχείρισης Κινδύνων (Basel III, CRR,CRD) για τα τραπεζικά ιδρύματα.

Το RiskAvert διαθέτει σημαντικές αναβαθμίσεις συγκριτικά με την προηγούμενη έκδοση. Χρησιμοποιώντας τις προηγμένες τεχνολογίες CSS3 και HTML5, το ανανεωμένο User Interface είναι πιο λειτουργικό, responsive και φιλικό προς το χρήστη, επιτρέποντας με ασφάλεια την πρόσβαση remotely και από οποιαδήποτε συσκευή. Επιπλέον, προσφέρει περισσότερες δυνατότητες στη διαχείριση της διαδικασίας υπολογισμών αλλά και στην παραγωγή εποπτικών αναφορών.

Επιπρόσθετα, το RiskAvert καλύπτει πλήρως τις πρόσφατες οδηγίες του πακέτου μέτρων Covid -19, για την προνομιακή μεταχείριση των ανοιγμάτων έναντι ΜΜΕ, Κεντρικών Κυβερνήσεων/Κεντρικών Τραπεζών (EU - Central Governments & Central Banks), ιδιωτών – Συνταξιούχων που αποπληρώνουν το δάνειό τους μέσω παρακράτησης στο λογαριασμό μισθοδοσίας/σύνταξης που διατηρούν στο ίδρυμα – πιστωτή, καθώς και των ανοιγμάτων που πληρούν τα κριτήρια κατάταξης ως σχετιζόμενα με υψηλής ποιότητας έργα υποδομών.

Το RiskAvert υποστηρίζει επίσης μια νέα λειτουργικότητα για τη συμφωνία των δεδομένων διαχείρισης κινδύνου με τη λογιστική, η οποία προσφέρει στους χρήστες τη δυνατότητα για εύκολη σύγκριση των αντίστοιχων δεδομένων σε επίπεδο λογαριασμών λογιστικής, αναγνώριση, αιτιολόγηση και αντιμετώπιση των δυνητικών διαφορών.

Στη συγκεκριμένη έκδοση 3.0, το RiskAvert υποστηρίζει επιπλέον το νέο πλαίσιο τιτλοποιήσεων (Basel III), σύμφωνα με τις Οδηγίες (EU) 2017/2401 (Securitisation Regulation) και (EU) 2017/2402 (Securitisation Prudential Regulation), τις αντίστοιχες επικαιροποιημένες εποπτικές αναφορές, καθώς και τις εσωτερικές αναλύσεις/αναφορές εξέτασης των εποπτικών κριτηρίων (First Loss and Commensurate Risk Transfer Test) σημαντικής μεταφοράς κινδύνου (Significant Risk Transfer, SRT).



Αξίζει επίσης να σημειωθεί ότι το RiskAvert προσφέρει δυνατότητες παραγωγής προηγμένων γραφικών αναφορών και analytics, μέσω διασύνδεσης με εργαλεία B.I. (Business Intelligence), παρέχοντας σε βάθος ανάλυση των παραγόμενων αποτελεσμάτων, σε όλες τις διαστάσεις και παραμέτρους που αφορούν στην κεφαλαιακή επάρκεια.

Η Profile έχει ολοκληρώσει σημαντικό αριθμό επιτυχημένων εγκαταστάσεων του RiskAvert σε Ελληνικές και Ευρωπαϊκές τράπεζες, ο οποίος αυξάνεται συνεχώς, λόγω της τεχνολογίας, ευελιξίας και αξιοπιστίας της πλατφόρμας, σε συνδυασμό με την εξειδικευμένη γνώση της ομάδας της στο συγκεκριμένο πεδίο. Επιπλέον, η εταιρεία συνεργάζεται με μεγάλες συμβουλευτικές εταιρείες για την παροχή εξειδικευμένων υπηρεσιών στην περιοχή της διαχείρισης κινδύνου, λόγω των αυξημένων δυνατοτήτων και της πλούσιας λειτουργικότητας που προσφέρουν οι λύσεις της.

Η Profile διαρκώς αναβαθμίζει τις προσφερόμενες λύσεις, προκειμένου να διασφαλίζει με συνέπεια την κανονιστική συμμόρφωση των πελατών της στο δυναμικά εξελισσόμενο εποπτικό αλλά και τεχνολογικό περιβάλλον.

**Ομολογιακά Δάνεια Επιχειρήσεων – Οργανωμένη Αγορά (Μετατρέψιμα)**

Πλήθος Εισηγμένων Ομολογίων	Ονομαστική αξία	Τιμή έκδοσης	Σημερινό επιτόκιο	Ημερ. λήξης	Διάρκεια (έτη)	Σημείωση	Τοκομερίδιο		Μον. Διαπρα.	Ομόλογα Επιχειρήσεων	Κατωτ Τιμή	Ανωτ Τιμή	Τιμή κλεισ. Προηγ.	Κλείσιμο-ημ/νία	Όγκος	Αξία Συναλλαγών	Τελευταία εντολή			Μεγ έτους	
							Κοινό	Προτιμησιακό									Τιμή	Αγορ./ Πώλ.	Ημερομηνία		λαχ
171,246,551	0.30	0.30	1.00	11/10/2025	9	---	16	---	1	FORTHNET A.E. (Μ.Ο.Δ.)	---	---	---	---	---	---	90.0000	A	03/08/2020	100.0000	100.0000

**Σημειώσεις Εταιρικών Ομολόγων**

Ο Όγκος Συναλλαγών υπολογίζεται ως (Τεμάχια) \* (Ονομαστική Τιμή). Η Αξία Συναλλαγών υπολογίζεται ως (Τεμάχια) \* (Ονομαστική Τιμή) \* (Τιμή %) + (Δεδουλευμένοι Τόκοι).

Οι τιμές συναλλαγών των ομολόγων υπολογίζονται ως ποσοστό επί τοις εκατό (%) της ονομαστικής τους τιμής.

Όλα τα ομόλογα έχουν Ονομαστική Αξία εκπεφρασμένη σε Ευρώ (εκτός εάν σημειώνεται διαφορετικά).

**Ομολογιακά Δάνεια Επιχειρήσεων – Οργανωμένη Αγορά (Μη Μετατρέψιμα)**

Πλήθος Εισηγμένων Ομολογιών	Ονομαστική αξία	Τιμή έκδοσης	Σημερινό επιτόκιο	Ημερ. λήξης	Διάρκεια (έτη)	Σημείωση	Τοκομερίδιο		Μον. Διασπ.	Ομόλογα Επιχειρήσεων	Δεδ. Τόκς Αποδ./Λήξη	Κατωτ Τιμή	Ανωτ Τιμή	Τιμή κλειστ. Προηγ.	Κλείσιμο-ημ/νία	Όγκος	Αξία Συναλλαγών	Τελευταία εντολή			Μεγ έτους			
							Κοινό	Προτιμησιακό										Τιμή	Αγορ./ Πώλ.	Ημερομηνία		λαχ έτους		
90,000	1,000.00	1,000.00	3.00	11/05/2023	5	---	5	---	1	CORAL A.E. (Μη μετατρέψιμο)	11.6667	2.2780	101.0000	102.1000	101.4000	102.1000	22/09/2020	11,000	11,282.33	101.5000	A	24/09/2020	89.4200	105.0000
120,000	1,000.00	1,000.00	3.95	04/04/2025	7	---	5	---	1	ΓΕΚ ΤΕΡΝΑ Α.Ε. (Μη μετατρέψιμο)	19.2014	2.9020	102.5000	103.3000	103.0778	104.0000	22/09/2020	36,000	37,799.25	103.5400	A	24/09/2020	91.0000	107.2000
175,000	1,000.00	1,000.00	3.40	26/07/2024	5	---	3	---	1	ΑΤΤΙCΑ Α.Ε. ΣΥΜΜΕΤΟΧΩΝ (Μη μετατρέψιμο)	5.9500	8.7330	83.4900	83.4900	83.4900	83.4950	23/09/2020	2,000	1,681.70	82.0000	A	24/09/2020	60.0000	100.0000
22,727	1,000.00	1,000.00	4.95	26/06/2023	5	---	5	---	1	B&F Α.Β.Ε.Ε. ΕΝΔΥΜΑΤΩΝ (Μη μετατρέψιμο)	12.9250	7.7780	91.5000	91.5000	91.5000	90.5500	18/09/2020	2,000	1,855.85	71.0000	A	24/09/2020	68.0000	94.9999
39,892,816	1.00	1.00	5.00	04/10/2021	5	---	16	---	1	HOUSEMARKET Α.Ε. (Μη Μετατρέψιμο)	0.0117	2.0800	102.5500	102.5500	102.5500	103.2000	22/09/2020	50,000	51,858.35	102.2501	A	24/09/2020	93.8736	105.1000
150,000	1,000.00	1,000.00	2.60	22/10/2026	7	---	2	---	1	ΤΕΡΝΑ ΕΝΕΡΓΕΙΑΚΗ Μ.Α.Ε.Χ. (Μη μετατρέψιμο)	11.4833	2.5730	99.5000	100.0000	99.8080	99.7000	23/09/2020	238,000	240,276.03	99.5000	A	24/09/2020	84.4000	102.8000
200,000	1,000.00	1,000.00	3.60	12/03/2026	7	---	4	---	1	ΑΕΡΟΠΟΡΙΑ ΑΙΓΑΙΟΥ Α.Ε. (Μη μετατρέψιμο)	1.4000	6.1580	88.0000	89.9900	88.0000	89.0000	23/09/2020	124,000	109,773.30	88.0000	A	24/09/2020	54.7313	107.3000
320,000	1,000.00	1,000.00	3.40	21/07/2027	7	---	1	---	1	LAMDA DEVELOPMENT Α.Ε. (Μη μετατρέψιμο)	6.5167	3.3750	100.0000	100.5800	100.0247	100.2000	23/09/2020	671,000	675,909.91	99.9500	A	24/09/2020	99.8206	100.8500
500,000	1,000.00	1,000.00	2.75	03/07/2027	7	---	1	---	1	ΓΕΚ ΤΕΡΝΑ Α.Ε. (Μη μετατρέψιμο)	6.6458	3.0480	98.2001	98.2001	98.2001	98.2000	23/09/2020	100,000	98,864.68	98.3000	A	24/09/2020	97.7001	100.0000

**Σημειώσεις Εταιρικών Ομολόγων**

Ο Όγκος Συναλλαγών υπολογίζεται ως (Τεμάχια) \* (Ονομαστική Τιμή). Η Αξία Συναλλαγών υπολογίζεται ως (Τεμάχια) \* (Ονομαστική Τιμή) \* (Τιμή %) + (Δεδουλευμένοι Τόκοι).

Οι τιμές συναλλαγών των ομολόγων υπολογίζονται ως ποσοστό επί τοις εκατό (%) της ονομαστικής τους τιμής.

Όλα τα ομόλογα έχουν Ονομαστική Αξία εκπεφρασμένη σε Ευρώ (εκτός εάν σημειώνεται διαφορετικά).

**Ομόλογα Ελληνικού Δημοσίου**

Πλήθος Εισηγμ. Ομολογιών	Ονομ. αξία	Σημερινό επιτόκιο	Υπολογισμός Δεδουλευμένων	Ημερ/νία Λήξης [1]	Διάρκεια (έτη)	Σημείωση	Ημερομηνία Πληρ.	Αξία τρέχοντος	Μον. Διασπ.	Ομόλογα Ελληνικού Δημοσίου	Κατωτ Τιμή	Ανωτ Τιμή	Τιμή κλεισ.	Προηγ. Κλείσιμο-ημ/νία	Όγκος	Αξία Συναλλαγών	Τελευταία εντολή Τιμή	Αγορ./ Πώλ. Ημερομηνία
3,000,000	1,000.00	4.38	Πργμ/Πργμ	01/08/2022	5	---	01/08	4.38	1	ΟΕΔ-ΣΤΘ-010822-05Χ-4,375-1,000	---	---	---	---	---	---	1.0000	A 28/11/2018
2,500,000	1,000.00	1.88	Πργμ/Πργμ	04/02/2035	15	---	04/02	1.88	1	ΟΕΔ-ΣΤΘ-040235-15Χ-1,875-1,000	---	---	---	---	---	---	---	---
2,500,000	1,000.00	3.45	Πργμ/Πργμ	02/04/2024	5	---	02/04	3.45	1	ΟΕΔ-ΣΤΘ-020424-05Χ-3,450-1,000	---	---	---	---	---	---	---	---
4,355,990,324	1.00	3.50	Πργμ/Πργμ	30/01/2023	5	---	01/02 - 31/01	3.50	1	ΟΕΔ-ΣΤΘ-300123-05Χ-3,500-1,00	---	---	---	94.5720 13/07/2018	---	---	1.0000	A 28/11/2018
5,962,747,327	1.00	3.75	Πργμ/Πργμ	30/01/2028	10	---	/02 - 01/02 - 31/	3.75	1	ΟΕΔ-ΣΤΘ-300128-10Χ-3,750-1,00	---	---	---	85.4610 13/07/2018	---	---	1.0000	A 28/11/2018
6,091,218,404	1.00	3.90	Πργμ/Πργμ	30/01/2033	15	---	/02 - 01/02 - 31/	3.90	1	ΟΕΔ-ΣΤΘ-300133-15Χ-3,900-1,00	---	---	---	78.6730 13/07/2018	---	---	1.0000	A 28/11/2018
4,805,399,486	1.00	4.00	Πργμ/Πργμ	30/01/2037	19	---	/02 - 01/02 - 31/	4.00	1	ΟΕΔ-ΣΤΘ-300137-19Χ-4,000-1,00	---	---	---	77.0370 13/07/2018	---	---	1.0000	A 28/11/2018
4,603,713,186	1.00	4.20	Πργμ/Πργμ	30/01/2042	24	---	/02 - 01/02 - 31/	4.20	1	ΟΕΔ-ΣΤΘ-300142-24Χ-4,200-1,00	---	---	---	77.7640 13/07/2018	---	---	1.0000	A 28/11/2018
550,418,123	1.00	3.65	Πργμ/Πργμ	24/02/2023	11	---	24/02	3.65	1	ΟΕΔ-ΣΤΘ-240223-11Χ-2,000-1,00	---	---	---	10.0000 22/06/2015	---	---	10.0000	A 11/07/2019
445,007,576	1.00	3.65	Πργμ/Πργμ	24/02/2024	12	---	24/02	3.65	1	ΟΕΔ-ΣΤΘ-240224-12Χ-2,000-1,00	---	---	---	10.0000 22/06/2015	---	---	---	---
423,674,226	1.00	3.65	Πργμ/Πργμ	24/02/2025	13	---	24/02	3.65	1	ΟΕΔ-ΣΤΘ-240225-13Χ-2,000-1,00	---	---	---	10.0000 22/06/2015	---	---	---	---
212,292,153	1.00	3.65	Πργμ/Πργμ	24/02/2026	14	---	24/02	3.65	1	ΟΕΔ-ΣΤΘ-240226-14Χ-2,000-1,00	---	---	---	10.0000 22/06/2015	---	---	---	---
160,621,352	1.00	3.65	Πργμ/Πργμ	24/02/2027	15	---	24/02	3.65	1	ΟΕΔ-ΣΤΘ-240227-15Χ-2,000-1,00	---	---	---	10.0000 22/06/2015	---	---	---	---
183,244,055	1.00	3.65	Πργμ/Πργμ	24/02/2028	16	---	24/02	3.65	1	ΟΕΔ-ΣΤΘ-240228-16Χ-2,000-1,00	---	---	---	10.0000 22/06/2015	---	---	---	---
164,802,894	1.00	3.65	Πργμ/Πργμ	24/02/2029	17	---	24/02	3.65	1	ΟΕΔ-ΣΤΘ-240229-17Χ-2,000-1,00	---	---	---	10.0000 22/06/2015	---	---	---	---
165,460,943	1.00	3.65	Πργμ/Πργμ	24/02/2030	18	---	24/02	3.65	1	ΟΕΔ-ΣΤΘ-240230-18Χ-2,000-1,00	---	---	---	10.0000 22/06/2015	---	---	---	---
129,007,241	1.00	3.65	Πργμ/Πργμ	24/02/2031	19	---	24/02	3.65	1	ΟΕΔ-ΣΤΘ-240231-19Χ-2,000-1,00	---	---	---	10.0000 22/06/2015	---	---	---	---
126,192,683	1.00	3.65	Πργμ/Πργμ	24/02/2032	20	---	24/02	3.65	1	ΟΕΔ-ΣΤΘ-240232-20Χ-2,000-1,00	---	---	---	10.0000 22/06/2015	---	---	---	---
146,905,168	1.00	3.65	Πργμ/Πργμ	24/02/2033	21	---	24/02	3.65	1	ΟΕΔ-ΣΤΘ-240233-21Χ-2,000-1,00	---	---	---	10.0000 22/06/2015	---	---	---	---
154,475,606	1.00	3.65	Πργμ/Πργμ	24/02/2034	22	---	24/02	3.65	1	ΟΕΔ-ΣΤΘ-240234-22Χ-2,000-1,00	---	---	---	10.0000 22/06/2015	---	---	---	---
144,429,441	1.00	3.65	Πργμ/Πργμ	24/02/2035	23	---	24/02	3.65	1	ΟΕΔ-ΣΤΘ-240235-23Χ-2,000-1,00	---	---	---	10.0000 22/06/2015	---	---	---	---
166,211,676	1.00	3.65	Πργμ/Πργμ	24/02/2036	24	---	24/02	3.65	1	ΟΕΔ-ΣΤΘ-240236-24Χ-2,000-1,00	---	---	---	10.0000 22/06/2015	---	---	---	---
145,461,669	1.00	3.65	Πργμ/Πργμ	24/02/2037	25	---	24/02	3.65	1	ΟΕΔ-ΣΤΘ-240237-25Χ-2,000-1,00	---	---	---	10.0000 22/06/2015	---	---	---	---
146,941,087	1.00	3.65	Πργμ/Πργμ	24/02/2038	26	---	24/02	3.65	1	ΟΕΔ-ΣΤΘ-240238-26Χ-2,000-1,00	---	---	---	10.0000 22/06/2015	---	---	---	---
135,115,612	1.00	3.65	Πργμ/Πργμ	24/02/2039	27	---	24/02	3.65	1	ΟΕΔ-ΣΤΘ-240239-27Χ-2,000-1,00	---	---	---	10.0000 22/06/2015	---	---	---	---
141,909,637	1.00	3.65	Πργμ/Πργμ	24/02/2040	28	---	24/02	3.65	1	ΟΕΔ-ΣΤΘ-240240-28Χ-2,000-1,00	---	---	---	10.0000 22/06/2015	---	---	---	---
136,788,720	1.00	3.65	Πργμ/Πργμ	24/02/2041	29	---	24/02	3.65	1	ΟΕΔ-ΣΤΘ-240241-29Χ-2,000-1,00	---	---	---	10.0000 22/06/2015	---	---	---	---
163,643,410	1.00	3.65	Πργμ/Πργμ	24/02/2042	30	---	24/02	3.65	1	ΟΕΔ-ΣΤΘ-240242-30Χ-2,000-1,00	---	---	---	10.0000 22/06/2015	---	---	---	---
4,000,000	1,000.00	3.88	Πργμ/Πργμ	12/03/2029	10	---	12/03	3.88	1	ΟΕΔ-ΣΤΘ-120329-10Χ-3,875-1,0000	---	---	---	---	---	100.0000	A 15/10/2019	
503,753	1,000.00	0.32	FLR Πργμ/360	16/09/2021	2	---	16/03 - 16/09	---	1	ΟΕΔ-ΚΥΜ-160921-02Χ-0,319-1,000	---	---	---	---	---	---	---	---
3,000,000	1,000.00	3.38	Πργμ/Πργμ	15/02/2025	7	---	15/02	3.38	1	ΟΕΔ-ΣΤΘ-150225-07Χ-3,375-1,000	---	---	---	---	---	---	---	---
250,250	1,000.00	2.90	Πργμ/Πργμ	20/03/2023	4	---	20/03	2.90	1	ΟΕΔ-ΣΤΘ-200323-04Χ-2,900-1,000	---	---	---	---	---	---	---	---
964,000	1,000.00	3.25	Πργμ/Πργμ	20/03/2025	6	---	20/03	3.25	1	ΟΕΔ-ΣΤΘ-200325-06Χ-3,250-1,000	---	---	---	---	---	---	---	---
2,100,000	1,000.00	3.55	Πργμ/Πργμ	20/03/2026	7	---	20/03	3.55	1	ΟΕΔ-ΣΤΘ-200326-07Χ-3,550-1,000	---	---	---	---	---	---	---	---
5,500,000	1,000.00	1.50	Πργμ/Πργμ	18/06/2030	10	---	18/06	1.50	1	ΟΕΔ-ΣΤΘ-180630-10Χ-1,500-1,000	---	---	---	---	---	---	---	---

**Σημειώσεις Ομολόγων Ελλ. Δημοσίου**

Ο Όγκος Συναλλαγών υπολογίζεται ως (Τεμάχια) \* (Ονομαστική Τιμή). Η Αξία Συναλλαγών υπολογίζεται ως (Τεμάχια) \* (Ονομαστική Τιμή) \* (Τιμή %) + (Δεδουλευμένοι Τόκοι)

Η Αξία του τρέχοντος τοκομεριδίου για τις εκδόσεις Ονομαστικής Αξίας 0,01 ευρώ, αναφέρεται σε Ονομαστική Αξία 100 ευρώ.

FLR (= Floating Interest Rate) Ομόλογο Μεταβλητού Επιτοκίου.

[1] - Η Ημερομηνία Λήξης της τοκοφόρου περιόδου και η Ημερομηνία Πληρωμής του τοκομεριδίου.

**Ομόλογα Ελληνικού Δημοσίου**

Πλήθος Εισηγμ. Ομολογιών	Ονομ. αξία	Σημερινό επιτόκιο	Υπολογισμός Δεδουλευμένων	Ημερ/νία Λήξης [1]	Διάρκεια (έτη)	Σημείωση	Ημερομηνία Πληρ.	Αξία τρέχοντος	Μον. Διαπρ.	Ομόλογα Ελληνικού Δημοσίου	Κατωτ Τιμή	Ανωτ Τιμή	Τιμή κλεισ.	Προηγ. Κλείσιμο-ημ/νία	Όγκος	Αξία Συναλλαγών	Τελευταία εντολή Αγορ./ Πώλ. Ημερομηνία
3,314,250	1,000.00	3.25	Πργμ/Πργμ	20/03/2050	30	---	20/03	3.25	1	ΟΕΔ-ΣΤΘ-200350-30Χ-3,250-1,000	---	---	---	---	---	---	---
2,000,000	1,000.00	2.00	Πργμ/Πργμ	22/04/2027	7	---	22/04	2.00	1	ΟΕΔ-ΣΤΘ-220427-07Χ-2,000-1,000	---	---	---	---	---	---	99.9000 A 22/04/2020
2,500,000	1,000.00	1.88	Πργμ/Πργμ	23/07/2026	7	---	23/07	1.88	1	ΟΕΔ-ΣΤΘ-230726-07Χ-1,875-1,000	---	---	---	---	---	---	---

**Σημειώσεις Ομολόγων Ελλ. Δημοσίου**

Ο Όγκος Συναλλαγών υπολογίζεται ως (Τεμάχια) \* (Ονομαστική Τιμή). Η Αξία Συναλλαγών υπολογίζεται ως (Τεμάχια) \* (Ονομαστική Τιμή) \* (Τιμή %) + (Δεδουλευμένοι Τόκοι)

Η Αξία του τρέχοντος τοκομεριδίου για τις εκδόσεις Ονομαστικής Αξίας 0,01 ευρώ, αναφέρεται σε Ονομαστική Αξία 100 ευρώ.

FLR (= Floating Interest Rate) Ομόλογο Μεταβλητού Επιτοκίου.

[1] - Η Ημερομηνία Λήξης της τοκοφόρου περιόδου και η Ημερομηνία Πληρωμής του τοκομεριδίου.

**Έντοκα Γραμμάτια & Zero Coupon Ομόλογα Ελληνικού Δημοσίου**

Ημερ/νία	Διάρκειας 13 εβδομάδων									Διάρκειας 26 εβδομάδων									Διάρκειας 52 εβδομάδων									
	Ημερ/νία Λήξης	Αρχικό Επιτόκιο	Πλήθος Εισηγμένων	Ονομική αξία	Τιμή έκδοσης	Τελευταία Τιμή	Συναλλαγή Ημερομηνία	Όγκος Συναλλαγών	Σημ.	Ημερ/νία Λήξης	Αρχικό Επιτόκιο	Πλήθος Εισηγμένων	Ονομική αξία	Τιμή έκδοσης	Τελευταία Τιμή	Συναλλαγή Ημερομηνία	Όγκος Συναλλαγών	Σημ.	Ημερ/νία Λήξης	Αρχικό Επιτόκιο	Πλήθος Εισηγμένων	Ονομική αξία	Τιμή έκδοσης	Τελευταία Τιμή	Συναλλαγή Ημερομηνία	Όγκος Συναλλαγών	Σημ.	
13/12/2019	---	---	---	---	---	---	---	---	---	---	---	---	---	---	---	---	---	---	---	---	---	---	---	---	---	---	---	---
13/03/2020	---	---	---	---	---	---	---	---	---	---	---	---	---	---	---	---	---	---	---	---	---	---	---	---	---	---	---	---
12/06/2020	---	---	---	---	---	---	---	---	---	---	---	---	---	---	---	---	---	---	---	---	---	---	---	---	---	---	---	---
11/09/2020	---	---	---	---	---	---	---	---	---	---	---	---	---	---	---	---	---	---	---	---	---	---	---	---	---	---	---	---
11/12/2020		0.07	1,000,000	1,000.00	999.30	---	---	---	---	---	---	---	---	---	---	---	---	---	---	---	---	---	---	---	---	---	---	
12/03/2021		0.24	600,000	1,000.00	1,000.00	---	---	---	---	---	---	---	---	---	---	---	---	---	---	---	---	---	---	---	---	---	---	---
11/06/2021		0.25	1,600,000	1,000.00	997.49	---	---	---	---	---	---	---	---	---	---	---	---	---	---	---	---	---	---	---	---	---	---	---
10/09/2021		0.00	1,000,000	1,000.00	1,000.00	---	---	---	---	---	---	---	---	---	---	---	---	---	---	---	---	---	---	---	---	---	---	---

**Ημερήσιο Δελτίο Τιμών**

Έτος: 141 Αύξων Αριθμός Συνεδρίασης: 182

Ενότητα 5: Ομόλογα Ελληνικού Δημοσίου Διαπραγματεύσιμα με τη Μέθοδο Εκφώνησης - Αντιφώνησης

Πέμπτη, 24 Σεπτεμβρίου, 2020

Ομόλογα σε Κυκλοφορία	Νόμισμα / Ελάχιστη διαπραγ.	Ημερομηνία Πληρ.	Αξία τρέχοντος τοκομεριδίου	Σημείωση	Τοκομερίδιο	Μονάδα διαπίσης	Ημερ/νία Έκδοσης	Διάρκεια (έτη)	Σημερινό επιτόκιο	Υ.Δ.Τ σε ημέρες	Ομόλογα	Τελευταία τιμή προηγ.	Τελευτ. Τιμή	Εκφ. τοις μετρητοίς (€)	Συναλλαγές σε τμχ	Ελάχιστο ζωής	Μέγιστο ζωής		
<b>Νομικών Προσώπων και Εταιρειών σε Συνάλλαγμα και Ευρο</b>																			
0	GBP / 10	01/12	0.25	---	63	1	01/12/1928	100	2.5	360	Ε.Κ.Τ.Ε.	---	---	---	---	---	---		
103,746	GBP / 10	01/12	0.25	---	61	1	01/12/1930	98	2.5	360	Ε.Κ.Τ.Ε. σειρά	2.27	05/02/1996	2.27	Π	05/02/1996	---	2.27	2.27

**Σημειώσεις Ομολόγων Ελλ. Δημοσίου**

Υ.Δ.Τ: Υπολογισμός Δεδουλευμένων Τόκων.

FLR (= Floating Interest Rate) Ομόλογο Μεταβλητού Επιτοκίου.

Η ελάχιστη διαπραγματεύσιμη Ονομαστική Αξία για όλους τους Άυλους Τίτλους του Δημοσίου είναι τα 100 Ευρώ.

(μψρ-0)

**Πίνακας Μελών Χρηματιστηρίου Αθηνών και Μελών ΕΤ.ΕΚ.**

Επωνυμία	Διεύθυνση	Τηλέφωνο	Φαξ	Αγορά Μετοχών			Αγορά Παραγώγων		Μέλη ΕΤ.ΕΚ.	
				Μέλος Αγοράς	Μέλος εξ Αποστάσεως	Ειδικός Διαπρήτης	Διαπρήτης	Ειδικός Διαπρήτης	Γενικό Εκκαθιστικό	Άμεσο Εκκαθιστικό
AEONIC SECURITIES C.I.F. P.L.C.	ΛΑΪΟΥ 6, ΓΡ. 301B, ANNA COURT ,	35725337600			a					
ALPHA ΤΡΑΠΕΖΑ Α.Ε.	ΣΤΑΔΙΟΥ 40, ΑΘΗΝΑ	(210)-3265546	(210)-3265811						a	
	ΛΕΩΦ. ΑΘΗΝΩΝ 103, ΑΘΗΝΑ	+30 2103436820	210-3436270							
	ΣΤΑΔΙΟΥ 40, ΑΘΗΝΑ	(210)-3260000	(210)-3264116							
ARGUS STOCKBROKERS LTD	25 ΛΕΩΦΟΡΟΣ ΔΗΜΟΣΘΕΝΗ ΣΕΒΕΡΗ 25 ,	0035722717000		a	a		a			
ATLANTIC SECURITIES LTD	ΠΡΟΔΡΟΜΟΥ 37 37,	0035722445400		a						
ATLANTIC SECURITIES LTD	ΠΡΟΔΡΟΜΟΥ 37 ,	0035722445400			a					
ΑΧΩΝ ΧΡΗΜΑΤΙΣΤΗΡΙΑΚΗ Α.Ε.Π.Ε.Υ.	ΣΤΑΔΙΟΥ 48 48, ΑΘΗΝΑ	2103363800		a			a			
ΒΕΤΑ ΧΡΗΜΑΤΙΣΤΗΡΙΑΚΗ Α.Ε.Π.Ε.Υ.	Λ.ΑΛΕΞΑΝΔΡΑΣ 29 29 , ΑΘΗΝΑ	2106478930		a		a	a			a
BNP PARIBAS SECURITIES SERVICES	ΛΑΜΨΑΚΟΥ 2 2, ΑΘΗΝΑ	2107468500							a	
BOFA SECURITIES EUROPE SA	112 AVENUE KL?BER 75116 ,	+33 153655555		a	a					
CAPITAL ΑΧΕΠΕΥ	ΜΗΤΡΟΠΟΛΕΩΣ 58 58, ΑΘΗΝΑ	2103369700		a			a			
CFS ΧΡΗΜΑΤΙΣΤΗΡΙΑΚΗ Α.Ε.Π.Ε.Υ.	ΠΑΠΑΡΡΗΓΟΠΟΥΛΟΥ 3 3, ΑΘΗΝΑ	2103360800		a						
CITIGROUP GLOBAL MARKETS EUROPE AG	REUTERWEG 16 FRANKFURT 16,	+49 691366-0		a	a					
CITIGROUP GLOBAL MARKETS LIMITED	33 CANADA SQUARE -CANARY WHARF 1,	+44 02079864000		a	a					
CREDIT SUISSE SECURITIES (EUROPE) LIMITED	ONE CABOT SQUARE 1 , LONDON	+44 2078888888		a	a					
CREDIT SUISSE SECURITIES SOCIEDAD DE VALORES SA	CALLE AYALA 42, 3A PLANTA-B MADRID ,	+34917916000		a	a					
DEUTSCHE BANK AG	GREAT WINCHESTER STREET 1 , LONDON	+44 20 754 54209	00441133361437		a					
EUROBANK EQUITIES Α.Ε.Π.Ε.Υ.	ΦΙΛΕΛΛΗΝΩΝ 10 & ΞΕΝΟΦΩΝΤΟΣ 13 , ΑΘΗΝΑ	2103720425		a		a	a			a
EUROCORP Α.Ε.Π.Ε.Υ.	ΠΛ.ΦΙΛΙΚΗΣ ΕΤΑΙΡΕΙΑΣ 14 14, ΑΘΗΝΑ	2107263600		a			a			a
EUROTRUST ΧΡΗΜΑΤΙΣΤΗΡΙΑΚΗ Α.Ε.Π.Ε.Υ.	ΣΕΒΑΣΤΟΥΠΟΛΕΩΣ 113 113, ΑΘΗΝΑ	2103363100		a						
EUROXX ΧΡΗΜΑΤΙΣΤΗΡΙΑΚΗ Α.Ε.Π.Ε.Υ.	ΠΑΛΑΙΟΛΟΓΟΥ 7, ΧΑΛΑΝΔΡΙ	(210)-6879400	(210)-6879401	a		a	a			a
	ΠΑΛΑΙΟΛΟΓΟΥ 7, ΧΑΛΑΝΔΡΙ	+30 2106879400	210-6879401							
GLOBAL CAPITAL SECURITIES & FINANCIAL SERVICES LTD	Λ.ΑΡΧΙΕΠΙΣΚΟΠΟΥ ΜΑΚΑΡΙΟΥ Γ50 50,	0035722710710		a	a					
HSBC FRANCE	Λ.ΜΕΣΣΟΓΕΙΩΝ 109-111 109-111,	2106960000							a	
INDEX ΧΡΗΜΑΤΙΣΤΗΡΙΑΚΗ Α.Ε.Π.Ε.Υ.	ΔΡΑΓΑΤΣΑΝΙΟΥ 6 6, ΑΘΗΝΑ	2103213920		a						
LAIKI FINANCIAL SERVICES LTD	ΛΕΩΦ. ΒΥΡΩΝΟΣ 26, ΛΕΥΚΩΣΙΑ ΚΥΠΡΟΥ	357 22367367	357 22718567		a					
MEGA EQUITY SECURITIES & FINANCIAL SERVICES PUBLIC LTD	ΛΕΩΦ.ΓΡΙΒΑ ΔΙΓΕΝΗ 42-44 42-44,	0035722711711		a	a		a			
MERIT ΧΡΗΜΑΤΙΣΤΗΡΙΑΚΗ Α.Ε.Π.Ε.Υ.	ΣΟΦΟΚΛΕΟΥΣ 5 5, ΑΘΗΝΑ	2103671880		a		a	a			a
MERRILL LYNCH INTERNATIONAL	2 KING EDWARD STREET 2 , LONDON	+44 20276281000		a	a					
ΝΥΝΤΙΟΥΣ ΧΡΗΜΑΤΙΣΤΗΡΙΑΚΗ Α.Ε.Π.Ε.Υ.	ΔΡΑΓΑΤΣΑΝΙΟΥ 6 6, ΑΘΗΝΑ	2103350599		a						
ONE PLUS CAPITAL LIMITED	75 PRODROMOU AVENUE NICOSIA 1307 ,	35722873760		a	a					
PROCHOICE CHRIMATISTIRIAKI LTD	ΛΕΩΦ.ΣΠΥΡΟΥ ΚΥΠΡΙΑΝΟΥ 57, ΑΚΙΝΗΤΑ Φ 57,	035724661192		a	a					



**Πίνακας Μελών Χρηματιστηρίου Αθηνών και Μελών ΕΤ.ΕΚ.**

Επωνυμία	Διεύθυνση	Τηλέφωνο	Φαξ	Αγορά Μετοχών			Αγορά Παραγώγων		Μέλη ΕΤ.ΕΚ.	
				Μέλος Αγοράς	Μέλος εξ Αποστάσεως	Ειδικός Διαπρήτης	Διαπρήτης	Ειδικός Διαπρήτης	Γενικό Εκκαθ/στικό	Άμεσο Εκκαθ/στικό
SHARELINK SECURITIES & FINANCIAL SERVICES LTD				a	a		a			
HOUSE-ΘΕΟΤΟΚΗ 6 ΜΕΓΑΡΟ ΕΛΛΗΝΑ 6 ,		+357 22554200								
SOCIETE GENERALE S.A.				a	a		a			
17 COURS VALMY, CEDEX ,		+157290504								
SOLIDUS SECURITIES Α.Ε.Π.Ε.Υ.				a			a			a
ΛΟΥΙΖΗΣ ΡΙΑΚΟΥΡ 64 64, ΑΘΗΝΑ		2106900600								
THE CYPRUS INVESTMENT & SECURITIES CORPORATION LTD				a	a					
ΛΕΩΦ. ΛΕΜΕΣΟΥ 154 154,		0035722121700								
UBS EUROPE SE				a	a					
OPERNTURM, BOCKENHEIMER LANDSTRASSE 2-4 ,		496921790								
UBS LIMITED					a					
FINSBURY AVENUE 1 , LONDON		+44 2075687135								
Α. ΣΑΡΡΗΣ ΧΡΗΜΑΤΙΣΤΗΡΙΑΚΗ Α.Ε.Π.Ε.Υ.				a						
ΔΡΑΓΑΤΣΑΝΙΟΥ 6 6, ΑΘΗΝΑ		2103367700								
ΑΛΦΑ FINANCE ΛΕΠΕΥ				a		a	a	a		a
MERLIN 5 5, ΑΘΗΝΑ		2103677400								
Γ. Α. ΠΕΡΒΑΝΑΣ ΧΡΗΜΑΤΙΣΤΗΡΙΑΚΗ Α.Ε.Π.Ε.Υ				a						
ΣΟΦΟΚΛΕΟΥΣ 7-9 7-9, ΑΘΗΝΑ		2103727200								
ΔΥΝΑΜΙΚΗ ΧΡΗΜΑΤΙΣΤΗΡΙΑΚΗ Α.Ε.Π.Ε.Υ				a			a			a
ΤΡΑΜΛΕΩΝ 2 & Λ.ΣΥΓΓΡΟΥ 223 , ΝΕΑ ΣΜΥΡΝΗ		2103677700								
ΕΘΝΙΚΗ ΤΡΑΠΕΖΑ ΤΗΣ ΕΛΛΑΔΟΣ Α.Ε.				a		a	a			a
ΑΚΑΔΗΜΙΑΣ 68, ΑΘΗΝΑ	(210)-3328817	(210)-3328678								
ΑΙΟΛΟΥ 86, ΑΘΗΝΑ	(210)-3341000	(210)-3228187								
ΕΘΝΙΚΗ ΧΡΗΜΑΤΙΣΤΗΡΙΑΚΗ Α.Ε.Π.Ε.Υ.				a		a	a	a		
ΛΕΩΦ. ΚΗΦΙΣΙΑΣ 66 (ΚΤΗΡΙΟ Α) 66, ΜΑΡΟΥΣΙ	2103328784									
ΕΛΛΗΝΙΚΗ ΤΡΑΠΕΖΑ (ΕΠΕΝΔΥΣΕΙΣ) ΛΤΔ					a					
ΛΕΩΦ.ΚΥΡΙΑΚΟΥ ΜΑΤΣΗ 31 - ΤΘ 24747 , ΛΕΥΚΩΣΙΑ ΚΥΠΡΟΥ	+357 22500100	357 22500110								
ΕΛΛΗΝΟΑΜΕΡΙΚΑΝΙΚΗ ΧΡΗΜΑΤΙΣΤΗΡΙΑΚΗ ΛΕΠΕΥ				a		a	a			a
ΑΝΔΡΕΑ ΠΑΠΑΝΔΡΕΟΥ 27 27, ΜΑΡΟΥΣΙ	2103311100									
Ι. Χ. ΜΑΥΡΙΚΗΣ ΧΡΗΜΑΤΙΣΤΗΡΙΑΚΗ Α.Ε.Π.Ε.Υ				a						
ΣΟΦΟΚΛΕΟΥΣ 5 5, ΑΘΗΝΑ	2103216730									
ΚΑΠΠΑ ΧΡΗΜΑΤΙΣΤΗΡΙΑΚΗ Α.Ε.Π.Ε.Υ.				a			a			
ΒΑΛΛΩΡΙΤΟΥ 15 15, ΑΘΗΝΑ	2103678600									
ΚΑΡΑΜΑΝΩΦ ΧΡΗΜΑΤΙΣΤΗΡΙΑΚΗ Α.Ε.Π.Ε.Υ.				a						
ΠΛ.ΑΓ.ΘΕΟΔΩΡΩΝ 2 2, ΑΘΗΝΑ	2103212947									
ΚΥΚΛΟΣ ΧΡΗΜΑΤΙΣΤΗΡΙΑΚΗ Α.Ε.Π.Ε.Υ.				a			a			a
ΠΑΝΕΠΙΣΤΗΜΙΟΥ 39 39, ΑΘΗΝΑ	2103364300									
ΛΕΩΝ ΔΕΠΟΛΑΣ ΧΡΗΜΑΤΙΣΤΗΡΙΑΚΗ Α.Ε.Π.Ε.Υ.				a		a	a			
ΧΡΗΣΤΟΥ ΛΑΔΑ 1 1, ΑΘΗΝΑ	2103213276 -28									
Ν. ΧΡΥΣΟΧΟΙΔΗΣ ΧΡΗΜΑΤΙΣΤΗΡΙΑΚΗ Α.Ε.Π.Ε.Υ				a			a			a
ΣΟΦΟΚΛΕΟΥΣ 7-9 7-9, ΑΘΗΝΑ	2103213913									
ΠΑΝΤΕΛΑΚΗΣ ΧΡΗΜΑΤΙΣΤΗΡΙΑΚΗ Α.Ε.Π.Ε.Υ				a		a	a	a		
ΕΘΝΙΚΗΣ ΑΝΤΙΣΤΑΣΕΩΣ 57, ΚΤΙΡΙΟ Β 57, ΧΑΛΑΝΔΡΙ	2106965000									
ΠΕΙΡΑΙΩΣ Α.Ε.Π.Ε.Υ.				a		a	a	a		a
ΣΤΑΔΙΟΥ 10 10, ΑΘΗΝΑ	2103354100									
ΠΗΓΑΣΟΣ ΧΡΗΜΑΤΙΣΤΗΡΙΑΚΗ Α.Ε.Π.Ε.Υ.				a			a			
ΒΑΛΛΩΡΙΤΟΥ 17 & ΑΜΕΡΙΚΗΣ 17 , ΑΘΗΝΑ	2103670700									
ΣΤ. ΕΜ. ΛΑΥΡΕΝΤΑΚΗΣ ΧΡΗΜΑΤΙΣΤΗΡΙΑΚΗ Α.Ε.Π.Ε.Υ.				a			a			
ΣΟΦΟΚΛΕΟΥΣ 7-9 7-9, ΑΘΗΝΑ	2103213336									
ΤΡΑΠΕΖΑ EUROBANK ΑΕ										a
ΟΘΩΝΟΣ 8 , ΑΘΗΝΑ	2103337000									
ΤΡΑΠΕΖΑ ΟΡΤΙΜΑ BANK Α.Ε.				a		a	a	a		a
ΑΙΓΑΛΕΙΑΣ 32 & ΠΑΡΑΔΕΙΣΟΥ 32 , ΜΑΡΟΥΣΙ	2108173111									
ΤΡΑΠΕΖΑ ΠΕΙΡΑΙΩΣ Α.Ε.				a			a			a
ΑΜΕΡΙΚΗΣ 4, ΑΘΗΝΑ	(210)-3335000	(210)-3335079								
	(210)-3335918	(210)-3254207								
ΑΜΕΡΙΚΗΣ 4, ΑΘΗΝΑ	+30 2103335000	210-3335079								

**Πίνακας Μετοχών Υπό Ειδική Διαπραγμάτευση**

Χρεόγραφο	Κατηγορία Διαπραγμάτευσης
Ειδικός Διαπραγματευτής	Έναρξη Ειδικής Διαπραγμάτευσης
<b>MLS ΠΛΗΡΟΦΟΡΙΚΗ (ΚΟ)</b>	<b>Κατάσταση σε Αναστολή</b>
ΠΕΙΡΑΙΩΣ Α.Ε.Π.Ε.Υ.	01/08/2019
<b>ALPHA ETF FTSE Athex Large Cap</b>	<b>Διαπραγματεύσιμα Αμοιβαία Κεφάλαια (Δ.Α.Κ.)</b>
ΑΛΦΑ FINANCE ΑΕΠΕΥ	02/01/1900
ΕΘΝΙΚΗ ΧΡΗΜΑΤΙΣΤΗΡΙΑΚΗ Α.Ε.Π.Ε.Υ.	02/01/1900
<b>A.S. COMPANY (ΚΟ)</b>	<b>Κύρια Αγορά</b>
EUROBANK EQUITIES Α.Ε.Π.Ε.Υ.	01/04/2019
<b>ALPHA BANK (ΚΟ)</b>	<b>Κύρια Αγορά</b>
EUROBANK EQUITIES Α.Ε.Π.Ε.Υ.	22/10/2006
MERIT ΧΡΗΜΑΤΙΣΤΗΡΙΑΚΗ Α.Ε.Π.Ε.Υ.	03/09/2012
ΑΛΦΑ FINANCE ΑΕΠΕΥ	29/02/2016
ΕΘΝΙΚΗ ΧΡΗΜΑΤΙΣΤΗΡΙΑΚΗ Α.Ε.Π.Ε.Υ.	02/01/1900
ΕΛΛΗΝΟΑΜΕΡΙΚΑΝΙΚΗ ΧΡΗΜΑΤΙΣΤΗΡΙΑΚΗ ΑΕΠΕΥ	25/07/2014
ΛΕΩΝ ΔΕΠΟΛΑΣ ΧΡΗΜΑΤΙΣΤΗΡΙΑΚΗ Α.Ε.Π.Ε.Υ.	04/01/2016
ΠΕΙΡΑΙΩΣ Α.Ε.Π.Ε.Υ.	28/05/2009
<b>ΑΤΤΙΚΑ ΣΥΜΜΕΤΟΧΩΝ (ΚΟ)</b>	<b>Κύρια Αγορά</b>
ΕΛΛΗΝΟΑΜΕΡΙΚΑΝΙΚΗ ΧΡΗΜΑΤΙΣΤΗΡΙΑΚΗ ΑΕΠΕΥ	28/12/2017
<b>ΑΤΤΙΚΑ BANK Α.Τ.Ε. (ΚΟ)</b>	<b>Κύρια Αγορά</b>
EUROBANK EQUITIES Α.Ε.Π.Ε.Υ.	11/11/2019
EUROXX ΧΡΗΜΑΤΙΣΤΗΡΙΑΚΗ Α.Ε.Π.Ε.Υ.	22/01/2016
ΠΕΙΡΑΙΩΣ Α.Ε.Π.Ε.Υ.	20/09/2017
<b>AUTOHELLAS (ΚΟ)</b>	<b>Κύρια Αγορά</b>
EUROXX ΧΡΗΜΑΤΙΣΤΗΡΙΑΚΗ Α.Ε.Π.Ε.Υ.	02/07/2018
ΑΛΦΑ FINANCE ΑΕΠΕΥ	01/07/2019
<b>AVE (ΚΟ)</b>	<b>Κύρια Αγορά</b>
EUROXX ΧΡΗΜΑΤΙΣΤΗΡΙΑΚΗ Α.Ε.Π.Ε.Υ.	05/06/2020
<b>BRIQ PROPERTIES (ΚΟ)</b>	<b>Κύρια Αγορά</b>
EUROBANK EQUITIES Α.Ε.Π.Ε.Υ.	09/09/2019
<b>BYTE COMPUTER (ΚΟ)</b>	<b>Κύρια Αγορά</b>
MERIT ΧΡΗΜΑΤΙΣΤΗΡΙΑΚΗ Α.Ε.Π.Ε.Υ.	04/08/2008
<b>CENERGY HOLDINGS (ΚΑ)</b>	<b>Κύρια Αγορά</b>
EUROBANK EQUITIES Α.Ε.Π.Ε.Υ.	02/01/2016
ΑΛΦΑ FINANCE ΑΕΠΕΥ	02/01/2016
<b>CNL CAPITAL (ΚΟ)</b>	<b>Κύρια Αγορά</b>
MERIT ΧΡΗΜΑΤΙΣΤΗΡΙΑΚΗ Α.Ε.Π.Ε.Υ.	01/10/2018
<b>COCA-COLA HBC AG (ΚΟ)</b>	<b>Κύρια Αγορά</b>
ΕΘΝΙΚΗ ΧΡΗΜΑΤΙΣΤΗΡΙΑΚΗ Α.Ε.Π.Ε.Υ.	02/01/1900
ΠΕΙΡΑΙΩΣ Α.Ε.Π.Ε.Υ.	04/05/2015
<b>EUROBANK HOLDINGS (ΚΟ)</b>	<b>Κύρια Αγορά</b>
EUROBANK EQUITIES Α.Ε.Π.Ε.Υ.	01/06/2012
MERIT ΧΡΗΜΑΤΙΣΤΗΡΙΑΚΗ Α.Ε.Π.Ε.Υ.	06/11/2017
ΑΛΦΑ FINANCE ΑΕΠΕΥ	09/01/2006
ΕΘΝΙΚΗ ΧΡΗΜΑΤΙΣΤΗΡΙΑΚΗ Α.Ε.Π.Ε.Υ.	02/01/1900
ΕΛΛΗΝΟΑΜΕΡΙΚΑΝΙΚΗ ΧΡΗΜΑΤΙΣΤΗΡΙΑΚΗ ΑΕΠΕΥ	25/07/2014
ΛΕΩΝ ΔΕΠΟΛΑΣ ΧΡΗΜΑΤΙΣΤΗΡΙΑΚΗ Α.Ε.Π.Ε.Υ.	30/11/2018
ΠΕΙΡΑΙΩΣ Α.Ε.Π.Ε.Υ.	28/09/2009
<b>FOURLIS ΣΥΜΜΕΤΟΧΩΝ (ΚΟ)</b>	<b>Κύρια Αγορά</b>
EUROBANK EQUITIES Α.Ε.Π.Ε.Υ.	01/12/2016
ΠΕΙΡΑΙΩΣ Α.Ε.Π.Ε.Υ.	06/03/2017
<b>INTERCONTINENTAL (ΚΟ)</b>	<b>Κύρια Αγορά</b>
ΛΕΩΝ ΔΕΠΟΛΑΣ ΧΡΗΜΑΤΙΣΤΗΡΙΑΚΗ Α.Ε.Π.Ε.Υ.	03/06/2019
<b>INTRACOM HOLDINGS (ΚΟ)</b>	<b>Κύρια Αγορά</b>
ΛΕΩΝ ΔΕΠΟΛΑΣ ΧΡΗΜΑΤΙΣΤΗΡΙΑΚΗ Α.Ε.Π.Ε.Υ.	08/10/2018
<b>JUMBO (ΚΟ)</b>	<b>Κύρια Αγορά</b>
EUROBANK EQUITIES Α.Ε.Π.Ε.Υ.	25/05/2020
MERIT ΧΡΗΜΑΤΙΣΤΗΡΙΑΚΗ Α.Ε.Π.Ε.Υ.	06/11/2017
ΠΕΙΡΑΙΩΣ Α.Ε.Π.Ε.Υ.	06/03/2017
<b>LAMDA DEVELOPMENT (ΚΟ)</b>	<b>Κύρια Αγορά</b>
EUROBANK EQUITIES Α.Ε.Π.Ε.Υ.	08/12/2014
ΠΑΝΤΕΛΑΚΗΣ ΧΡΗΜΑΤΙΣΤΗΡΙΑΚΗ Α.Ε.Π.Ε.Υ.	06/11/2017
ΠΕΙΡΑΙΩΣ Α.Ε.Π.Ε.Υ.	29/06/2017
<b>MARFIN INVESTMENT GROUP (ΚΟ)</b>	<b>Κύρια Αγορά</b>
EUROBANK EQUITIES Α.Ε.Π.Ε.Υ.	23/03/2015
ΠΕΙΡΑΙΩΣ Α.Ε.Π.Ε.Υ.	02/02/2009
<b>PROFILE (ΚΟ)</b>	<b>Κύρια Αγορά</b>
ΠΑΝΤΕΛΑΚΗΣ ΧΡΗΜΑΤΙΣΤΗΡΙΑΚΗ Α.Ε.Π.Ε.Υ.	01/07/2019
<b>QUEST ΣΥΜΜΕΤΟΧΩΝ (ΚΟ)</b>	<b>Κύρια Αγορά</b>
ΒΕΤΑ ΧΡΗΜΑΤΙΣΤΗΡΙΑΚΗ Α.Ε.Π.Ε.Υ.	26/03/2018
EUROBANK EQUITIES Α.Ε.Π.Ε.Υ.	28/01/2019

**Πίνακας Μετοχών Υπό Ειδική Διαπραγμάτευση**

Χρεόγραφο	Κατηγορία Διαπραγμάτευσης
Ειδικός Διαπραγματευτής	Έναρξη Ειδικής Διαπραγμάτευσης
<b>ΤΙΤΑΝ CEMENT (ΚΑ)</b>	<b>Κύρια Αγορά</b>
EUROBANK EQUITIES Α.Ε.Π.Ε.Υ.	06/11/2019
<b>ΥΙΟΗΛΣΟ SA/ΝΥ (ΚΑ)</b>	<b>Κύρια Αγορά</b>
EUROBANK EQUITIES Α.Ε.Π.Ε.Υ.	04/03/2014
MERIT ΧΡΗΜΑΤΙΣΤΗΡΙΑΚΗ Α.Ε.Π.Ε.Υ.	17/03/2014
ΑΛΦΑ FINANCE ΑΕΠΕΥ	11/03/2008
<b>ΑΒΑΣ Α.Ε. (ΚΟ)</b>	<b>Κύρια Αγορά</b>
EUROBANK EQUITIES Α.Ε.Π.Ε.Υ.	14/12/2015
<b>ΑΔΜΗΕ ΣΥΜΜΕΤΟΧΩΝ Α.Ε. (ΚΟ)</b>	<b>Κύρια Αγορά</b>
ΕΛΛΗΝΟΑΜΕΡΙΚΑΝΙΚΗ ΧΡΗΜΑΤΙΣΤΗΡΙΑΚΗ ΑΕΠΕΥ	09/03/2020
ΠΕΙΡΑΙΩΣ Α.Ε.Π.Ε.Υ.	29/06/2017
<b>ΑΕΡΟΠΟΡΙΑ ΑΙΓΑΙΟΥ (ΚΟ)</b>	<b>Κύρια Αγορά</b>
EUROBANK EQUITIES Α.Ε.Π.Ε.Υ.	22/09/2020
<b>ΓΕΚ ΤΕΡΝΑ (ΚΟ)</b>	<b>Κύρια Αγορά</b>
ΠΕΙΡΑΙΩΣ Α.Ε.Π.Ε.Υ.	29/08/2019
<b>ΔΕΗ (ΚΟ)</b>	<b>Κύρια Αγορά</b>
EUROBANK EQUITIES Α.Ε.Π.Ε.Υ.	22/10/2006
MERIT ΧΡΗΜΑΤΙΣΤΗΡΙΑΚΗ Α.Ε.Π.Ε.Υ.	06/11/2017
ΑΛΦΑ FINANCE ΑΕΠΕΥ	09/01/2006
ΕΘΝΙΚΗ ΧΡΗΜΑΤΙΣΤΗΡΙΑΚΗ Α.Ε.Π.Ε.Υ.	02/01/1900
ΕΛΛΗΝΟΑΜΕΡΙΚΑΝΙΚΗ ΧΡΗΜΑΤΙΣΤΗΡΙΑΚΗ ΑΕΠΕΥ	01/09/2014
ΠΕΙΡΑΙΩΣ Α.Ε.Π.Ε.Υ.	28/09/2009
<b>ΕΘΝΙΚΗ ΤΡΑΠΕΖΑ (ΚΟ)</b>	<b>Κύρια Αγορά</b>
EUROBANK EQUITIES Α.Ε.Π.Ε.Υ.	22/10/2006
MERIT ΧΡΗΜΑΤΙΣΤΗΡΙΑΚΗ Α.Ε.Π.Ε.Υ.	03/09/2012
ΑΛΦΑ FINANCE ΑΕΠΕΥ	09/01/2006
ΕΘΝΙΚΗ ΧΡΗΜΑΤΙΣΤΗΡΙΑΚΗ Α.Ε.Π.Ε.Υ.	02/01/1900
ΕΛΛΗΝΟΑΜΕΡΙΚΑΝΙΚΗ ΧΡΗΜΑΤΙΣΤΗΡΙΑΚΗ ΑΕΠΕΥ	25/07/2014
ΛΕΩΝ ΔΕΠΟΛΑΣ ΧΡΗΜΑΤΙΣΤΗΡΙΑΚΗ Α.Ε.Π.Ε.Υ.	20/05/2015
ΠΕΙΡΑΙΩΣ Α.Ε.Π.Ε.Υ.	08/09/2008
<b>ΕΚΤΕΡ (ΚΟ)</b>	<b>Κύρια Αγορά</b>
EUROBANK EQUITIES Α.Ε.Π.Ε.Υ.	16/10/2017
ΛΕΩΝ ΔΕΠΟΛΑΣ ΧΡΗΜΑΤΙΣΤΗΡΙΑΚΗ Α.Ε.Π.Ε.Υ.	21/05/2018
<b>ΕΛΑΣΤΡΟΝ (ΚΟ)</b>	<b>Κύρια Αγορά</b>
ΛΕΩΝ ΔΕΠΟΛΑΣ ΧΡΗΜΑΤΙΣΤΗΡΙΑΚΗ Α.Ε.Π.Ε.Υ.	20/02/2017
<b>ΕΛΒΑΛΧΑΛΚΟΡ (ΚΟ)</b>	<b>Κύρια Αγορά</b>
EUROBANK EQUITIES Α.Ε.Π.Ε.Υ.	07/05/2018
ΑΛΦΑ FINANCE ΑΕΠΕΥ	07/05/2018
<b>ΕΛΜΑΚΤΩΡ (ΚΟ)</b>	<b>Κύρια Αγορά</b>
EUROBANK EQUITIES Α.Ε.Π.Ε.Υ.	01/06/2012
EUROXX ΧΡΗΜΑΤΙΣΤΗΡΙΑΚΗ Α.Ε.Π.Ε.Υ.	24/09/2018
ΑΛΦΑ FINANCE ΑΕΠΕΥ	18/03/2019
ΕΘΝΙΚΗ ΧΡΗΜΑΤΙΣΤΗΡΙΑΚΗ Α.Ε.Π.Ε.Υ.	02/01/1900
ΠΕΙΡΑΙΩΣ Α.Ε.Π.Ε.Υ.	22/10/2018
<b>ΕΛΛΗΝ. ΧΡΗΜΑΤΙΣΤΗΡΙΑ Χ.Α. (ΚΟ)</b>	<b>Κύρια Αγορά</b>
ΕΘΝΙΚΗ ΧΡΗΜΑΤΙΣΤΗΡΙΑΚΗ Α.Ε.Π.Ε.Υ.	02/01/1900
ΕΛΛΗΝΟΑΜΕΡΙΚΑΝΙΚΗ ΧΡΗΜΑΤΙΣΤΗΡΙΑΚΗ ΑΕΠΕΥ	01/09/2014
ΠΕΙΡΑΙΩΣ Α.Ε.Π.Ε.Υ.	04/05/2015
<b>ΕΛΛΗΝΙΚΑ ΠΕΤΡΕΛΑΙΑ (ΚΟ)</b>	<b>Κύρια Αγορά</b>
ΕΛΛΗΝΟΑΜΕΡΙΚΑΝΙΚΗ ΧΡΗΜΑΤΙΣΤΗΡΙΑΚΗ ΑΕΠΕΥ	14/09/2015
ΠΕΙΡΑΙΩΣ Α.Ε.Π.Ε.Υ.	20/03/2017
<b>ΕΛΤΟΝ (ΚΟ)</b>	<b>Κύρια Αγορά</b>
ΒΕΤΑ ΧΡΗΜΑΤΙΣΤΗΡΙΑΚΗ Α.Ε.Π.Ε.Υ.	03/09/2012
ΛΕΩΝ ΔΕΠΟΛΑΣ ΧΡΗΜΑΤΙΣΤΗΡΙΑΚΗ Α.Ε.Π.Ε.Υ.	01/04/2019
<b>ΕΝΤΕΡΣΟΦΤ (ΚΟ)</b>	<b>Κύρια Αγορά</b>
EUROBANK EQUITIES Α.Ε.Π.Ε.Υ.	22/06/2020
<b>ΕΥΔΑΠ (ΚΟ)</b>	<b>Κύρια Αγορά</b>
EUROBANK EQUITIES Α.Ε.Π.Ε.Υ.	10/06/2019
ΑΛΦΑ FINANCE ΑΕΠΕΥ	27/01/2020
<b>ΕΥΡΩΠΑΪΚΗ ΠΙΣΤΗ (ΚΟ)</b>	<b>Κύρια Αγορά</b>
ΠΑΝΤΕΛΑΚΗΣ ΧΡΗΜΑΤΙΣΤΗΡΙΑΚΗ Α.Ε.Π.Ε.Υ.	15/07/2019
<b>ΙΚΤΙΝΟΣ ΕΛΛΑΣ (ΚΟ)</b>	<b>Κύρια Αγορά</b>
EUROBANK EQUITIES Α.Ε.Π.Ε.Υ.	25/02/2019
ΑΛΦΑ FINANCE ΑΕΠΕΥ	01/04/2019
ΕΘΝΙΚΗ ΧΡΗΜΑΤΙΣΤΗΡΙΑΚΗ Α.Ε.Π.Ε.Υ.	02/01/1900
<b>ΚΑΡΑΜΟΛΕΓΚΟΣ (ΚΟ)</b>	<b>Κύρια Αγορά</b>
EUROXX ΧΡΗΜΑΤΙΣΤΗΡΙΑΚΗ Α.Ε.Π.Ε.Υ.	04/10/2019
<b>ΚΛΟΥΚΙΝΑΣ - ΛΑΠΠΑΣ (ΚΟ)</b>	<b>Κύρια Αγορά</b>
ΒΕΤΑ ΧΡΗΜΑΤΙΣΤΗΡΙΑΚΗ Α.Ε.Π.Ε.Υ.	22/09/2014

**Πίνακας Μετοχών Υπό Ειδική Διαπραγμάτευση**

Χρεόγραφο	Κατηγορία Διαπραγμάτευσης
Ειδικός Διαπραγματευτής	Έναρξη Ειδικής Διαπραγμάτευσης
<b>ΚΡΙ - ΚΡΙ (ΚΟ)</b>	<b>Κύρια Αγορά</b>
EUROBANK EQUITIES Α.Ε.Π.Ε.Υ.	07/05/2018
ΛΕΩΝ ΔΕΠΟΛΑΣ ΧΡΗΜΑΤΙΣΤΗΡΙΑΚΗ Α.Ε.Π.Ε.Υ.	16/01/2017
<b>ΛΑΜΨΑ (ΚΟ)</b>	<b>Κύρια Αγορά</b>
ΛΕΩΝ ΔΕΠΟΛΑΣ ΧΡΗΜΑΤΙΣΤΗΡΙΑΚΗ Α.Ε.Π.Ε.Υ.	16/01/2017
<b>ΜΟΤΟΡ ΟΙΛ (ΚΟ)</b>	<b>Κύρια Αγορά</b>
EUROBANK EQUITIES Α.Ε.Π.Ε.Υ.	22/10/2006
MERIT ΧΡΗΜΑΤΙΣΤΗΡΙΑΚΗ Α.Ε.Π.Ε.Υ.	25/02/2019
ΕΘΝΙΚΗ ΧΡΗΜΑΤΙΣΤΗΡΙΑΚΗ Α.Ε.Π.Ε.Υ.	02/01/1900
ΕΛΛΗΝΟΑΜΕΡΙΚΑΝΙΚΗ ΧΡΗΜΑΤΙΣΤΗΡΙΑΚΗ ΑΕΠΕΥ	01/09/2014
ΛΕΩΝ ΔΕΠΟΛΑΣ ΧΡΗΜΑΤΙΣΤΗΡΙΑΚΗ Α.Ε.Π.Ε.Υ.	01/04/2019
ΠΕΙΡΑΙΩΣ Α.Ε.Π.Ε.Υ.	04/05/2015
<b>ΜΥΤΙΛΗΝΑΙΟΣ (ΚΟ)</b>	<b>Κύρια Αγορά</b>
EUROBANK EQUITIES Α.Ε.Π.Ε.Υ.	20/09/2017
MERIT ΧΡΗΜΑΤΙΣΤΗΡΙΑΚΗ Α.Ε.Π.Ε.Υ.	25/02/2019
ΑΛΦΑ FINANCE ΑΕΠΕΥ	15/04/2019
ΕΘΝΙΚΗ ΧΡΗΜΑΤΙΣΤΗΡΙΑΚΗ Α.Ε.Π.Ε.Υ.	02/01/1900
ΠΕΙΡΑΙΩΣ Α.Ε.Π.Ε.Υ.	04/05/2015
<b>ΟΛΠ (ΚΟ)</b>	<b>Κύρια Αγορά</b>
EUROBANK EQUITIES Α.Ε.Π.Ε.Υ.	06/02/2019
<b>ΟΠΑΠ (ΚΟ)</b>	<b>Κύρια Αγορά</b>
EUROBANK EQUITIES Α.Ε.Π.Ε.Υ.	22/10/2006
MERIT ΧΡΗΜΑΤΙΣΤΗΡΙΑΚΗ Α.Ε.Π.Ε.Υ.	20/03/2017
ΑΛΦΑ FINANCE ΑΕΠΕΥ	09/01/2006
ΕΘΝΙΚΗ ΧΡΗΜΑΤΙΣΤΗΡΙΑΚΗ Α.Ε.Π.Ε.Υ.	02/01/1900
ΕΛΛΗΝΟΑΜΕΡΙΚΑΝΙΚΗ ΧΡΗΜΑΤΙΣΤΗΡΙΑΚΗ ΑΕΠΕΥ	25/07/2014
ΠΕΙΡΑΙΩΣ Α.Ε.Π.Ε.Υ.	04/05/2015
<b>ΟΤΕ (ΚΟ)</b>	<b>Κύρια Αγορά</b>
EUROBANK EQUITIES Α.Ε.Π.Ε.Υ.	22/10/2006
MERIT ΧΡΗΜΑΤΙΣΤΗΡΙΑΚΗ Α.Ε.Π.Ε.Υ.	20/03/2017
ΑΛΦΑ FINANCE ΑΕΠΕΥ	09/01/2006
ΕΘΝΙΚΗ ΧΡΗΜΑΤΙΣΤΗΡΙΑΚΗ Α.Ε.Π.Ε.Υ.	02/01/1900
ΕΛΛΗΝΟΑΜΕΡΙΚΑΝΙΚΗ ΧΡΗΜΑΤΙΣΤΗΡΙΑΚΗ ΑΕΠΕΥ	25/07/2014
ΛΕΩΝ ΔΕΠΟΛΑΣ ΧΡΗΜΑΤΙΣΤΗΡΙΑΚΗ Α.Ε.Π.Ε.Υ.	20/04/2015
ΠΕΙΡΑΙΩΣ Α.Ε.Π.Ε.Υ.	08/09/2008
<b>ΠΑΠΟΥΤΣΑΝΗΣ (ΚΟ)</b>	<b>Κύρια Αγορά</b>
ΒΕΤΑ ΧΡΗΜΑΤΙΣΤΗΡΙΑΚΗ Α.Ε.Π.Ε.Υ.	25/11/2013
ΑΛΦΑ FINANCE ΑΕΠΕΥ	19/11/2018
<b>ΠΕΙΡΑΙΩΣ ΤΡΑΠΕΖΑ (ΚΟ)</b>	<b>Κύρια Αγορά</b>
EUROBANK EQUITIES Α.Ε.Π.Ε.Υ.	22/10/2006
EUROXX ΧΡΗΜΑΤΙΣΤΗΡΙΑΚΗ Α.Ε.Π.Ε.Υ.	15/02/2016
MERIT ΧΡΗΜΑΤΙΣΤΗΡΙΑΚΗ Α.Ε.Π.Ε.Υ.	16/09/2013
ΑΛΦΑ FINANCE ΑΕΠΕΥ	15/04/2019
ΕΘΝΙΚΗ ΧΡΗΜΑΤΙΣΤΗΡΙΑΚΗ Α.Ε.Π.Ε.Υ.	02/01/1900
ΕΛΛΗΝΟΑΜΕΡΙΚΑΝΙΚΗ ΧΡΗΜΑΤΙΣΤΗΡΙΑΚΗ ΑΕΠΕΥ	25/07/2014
ΛΕΩΝ ΔΕΠΟΛΑΣ ΧΡΗΜΑΤΙΣΤΗΡΙΑΚΗ Α.Ε.Π.Ε.Υ.	30/11/2018
ΠΕΙΡΑΙΩΣ Α.Ε.Π.Ε.Υ.	16/02/2009
<b>ΠΕΤΡΟΠΟΥΛΟΣ ΠΕΤΡΟΣ (ΚΟ)</b>	<b>Κύρια Αγορά</b>
EUROBANK EQUITIES Α.Ε.Π.Ε.Υ.	01/04/2019
ΠΑΝΤΕΛΑΚΗΣ ΧΡΗΜΑΤΙΣΤΗΡΙΑΚΗ Α.Ε.Π.Ε.Υ.	16/03/2020
<b>ΠΛΑΙΣΙΟ COMPUTERS (ΚΟ)</b>	<b>Κύρια Αγορά</b>
EUROBANK EQUITIES Α.Ε.Π.Ε.Υ.	02/03/2015
<b>ΠΛΑΣΤΙΚΑ ΘΡΑΚΗΣ (ΚΟ)</b>	<b>Κύρια Αγορά</b>
EUROBANK EQUITIES Α.Ε.Π.Ε.Υ.	26/03/2018
ΑΛΦΑ FINANCE ΑΕΠΕΥ	26/03/2018
<b>ΣΑΡΑΝΤΗΣ ΓΡ. (ΚΟ)</b>	<b>Κύρια Αγορά</b>
ΒΕΤΑ ΧΡΗΜΑΤΙΣΤΗΡΙΑΚΗ Α.Ε.Π.Ε.Υ.	14/05/2012
EUROBANK EQUITIES Α.Ε.Π.Ε.Υ.	24/10/2016
<b>ΣΠΥΡΟΥ ΑΓΡ. ΟΙΚ. (ΚΟ)</b>	<b>Κύρια Αγορά</b>
EUROBANK EQUITIES Α.Ε.Π.Ε.Υ.	02/09/2019
<b>ΤΕΡΝΑ ΕΝΕΡΓΕΙΑΚΗ (ΚΟ)</b>	<b>Κύρια Αγορά</b>
ΠΕΙΡΑΙΩΣ Α.Ε.Π.Ε.Υ.	09/12/2019

**Γνωστοποιήσεις Συναλλαγών - Κατάλογος Υπόχρεων Προσώπων**

Ημερομηνία Υποβολής [1]	Επωνυμία	Λόγος Υποβολής [2]	Υπόχρεος	Ιδιότητα Υποχρέου	Σχέση με τον Υπόχρεο	Ημερομηνία Συναλλαγής	Αγορά	Όγκος Συναλλαγών	Αξία Συναλλαγών	Φύση Συναλλαγής [3]	Είδος Χρηματικού μέσου	Παρατηρήσεις [4]
24/09/2020	BRIQ PROPERTIES A.E.E.A.Π.	B	ΦΕΣΣΑΣ ΘΕΟΔΩΡΟΣ	Πρόεδρος ΔΣ	Σύζυγος	23/09/2020	ΑΞΙΩΝ ΧΑ	11,000	18,288.63	A	Μετοχή	6
24/09/2020	EUROBANK ERGASIAS ΥΠΗΡΕΣΙΩΝ ΚΑΙ ΣΥΜΜΕΤΟΧΩΝ Α.Ε.	B	ΒΑΣΙΛΕΙΟΥ ΚΩΝΣΤΑΝΤΙΝΟΣ	Μέλος ΔΣ Εκτελεστικό	Συνδεδεμένο Νομικό Πρόσωπο	22/09/2020	ΑΞΙΩΝ ΧΑ	276,987	100,345.17	Π	Μετοχή	1
24/09/2020	EUROBANK ERGASIAS ΥΠΗΡΕΣΙΩΝ ΚΑΙ ΣΥΜΜΕΤΟΧΩΝ Α.Ε.	B	ΒΑΣΙΛΕΙΟΥ ΚΩΝΣΤΑΝΤΙΝΟΣ	Μέλος ΔΣ Εκτελεστικό	Συνδεδεμένο Νομικό Πρόσωπο	22/09/2020	ΑΞΙΩΝ ΧΑ	276,987	100,159.57	A	Μετοχή	1
24/09/2020	EUROBANK ERGASIAS ΥΠΗΡΕΣΙΩΝ ΚΑΙ ΣΥΜΜΕΤΟΧΩΝ Α.Ε.	B	ΒΑΣΙΛΕΙΟΥ ΚΩΝΣΤΑΝΤΙΝΟΣ	Μέλος ΔΣ Εκτελεστικό	Συνδεδεμένο Νομικό Πρόσωπο	22/09/2020	ΑΞΙΩΝ ΧΑ	20,726	7,538.16	Π	Μετοχή	1
24/09/2020	EUROBANK ERGASIAS ΥΠΗΡΕΣΙΩΝ ΚΑΙ ΣΥΜΜΕΤΟΧΩΝ Α.Ε.	B	ΒΑΣΙΛΕΙΟΥ ΚΩΝΣΤΑΝΤΙΝΟΣ	Μέλος ΔΣ Εκτελεστικό	Συνδεδεμένο Νομικό Πρόσωπο	22/09/2020	ΑΞΙΩΝ ΧΑ	144,704	52,596.44	A	Μετοχή	1
24/09/2020	TITAN CEMENT INTERNATIONAL S.A.	A	ΚΑΝΕΛΟΠΟΥΛΟΣ ΛΕΩΝΙΔΑΣ	Μέλος ΔΣ Εκτελεστικό	Ο ίδιος	23/09/2020	ΑΛΛΗ ΑΓΟΡΑ	3,000	32,070.92	A	Μετοχή	1
24/09/2020	TITAN CEMENT INTERNATIONAL S.A.	B	ΚΑΝΕΛΟΠΟΥΛΟΣ ΛΕΩΝΙΔΑΣ	Μέλος ΔΣ Εκτελεστικό	Λοιποί Συγγενείς	23/09/2020	ΑΞΙΩΝ ΧΑ	4,500	48,104.02	A	Μετοχή	1
24/09/2020	TITAN CEMENT INTERNATIONAL S.A.	B	ΠΑΠΑΛΕΞΟΠΟΥΛΟΥ ΑΛΕΞΑΝΔΡΑ	Μέλος ΔΣ Εκτελεστικό	Συνδεδεμένο Νομικό Πρόσωπο	23/09/2020	ΑΞΙΩΝ ΧΑ	3,000	32,087.38	A	Μετοχή	1
24/09/2020	ΕΝΤΕΡΣΟΦΤ Α.Ε. ΠΑΡΑΓΩΓΗΣ & ΕΜΠΟΡΙΑΣ ΛΟΓΙΣΜΙΚΟΥ & ΥΠΗΡΕΣΙΩΝ	A	ΝΙΚΟΛΟΠΟΥΛΟΣ ΠΑΝΤΕΛΗΣ	Πρόεδρος ΔΣ	Ο ίδιος	21/09/2020	ΑΞΙΩΝ ΧΑ	400,000	712,000.00	Π	Μετοχή	1
24/09/2020	ΕΝΤΕΡΣΟΦΤ Α.Ε. ΠΑΡΑΓΩΓΗΣ & ΕΜΠΟΡΙΑΣ ΛΟΓΙΣΜΙΚΟΥ & ΥΠΗΡΕΣΙΩΝ	A	ΝΙΚΟΛΟΠΟΥΛΟΣ ΠΑΝΤΕΛΗΣ	Πρόεδρος ΔΣ	Ο ίδιος	22/09/2020	ΑΞΙΩΝ ΧΑ	233,000	414,740.00	Π	Μετοχή	1
24/09/2020	ΕΝΤΕΡΣΟΦΤ Α.Ε. ΠΑΡΑΓΩΓΗΣ & ΕΜΠΟΡΙΑΣ ΛΟΓΙΣΜΙΚΟΥ & ΥΠΗΡΕΣΙΩΝ	A	ΝΙΚΟΛΟΠΟΥΛΟΣ ΠΑΝΤΕΛΗΣ	Πρόεδρος ΔΣ	Ο ίδιος	23/09/2020	ΑΞΙΩΝ ΧΑ	500	940.00	Π	Μετοχή	1
24/09/2020	ΕΝΤΕΡΣΟΦΤ Α.Ε. ΠΑΡΑΓΩΓΗΣ & ΕΜΠΟΡΙΑΣ ΛΟΓΙΣΜΙΚΟΥ & ΥΠΗΡΕΣΙΩΝ	B	ΠΑΠΑΧΡΙΣΤΟΠΟΥΛΟΥ ΑΙΚΑΤΕΡΙΝΗ	Μέλος ΔΣ Εκτελεστικό	Τέκνο	22/09/2020	ΑΞΙΩΝ ΧΑ	1,000	1,800.00	Π	Μετοχή	1
24/09/2020	ΕΝΤΕΡΣΟΦΤ Α.Ε. ΠΑΡΑΓΩΓΗΣ & ΕΜΠΟΡΙΑΣ ΛΟΓΙΣΜΙΚΟΥ & ΥΠΗΡΕΣΙΩΝ	B	ΠΑΠΑΧΡΙΣΤΟΠΟΥΛΟΥ ΑΙΚΑΤΕΡΙΝΗ	Μέλος ΔΣ Εκτελεστικό	Τέκνο	22/09/2020	ΑΞΙΩΝ ΧΑ	44,984	80,084.52	Π	Μετοχή	1
24/09/2020	ΜΥΛΟΙ ΛΟΥΛΗ Α.Ε.	A	ΦΩΤΟΠΟΥΛΟΣ ΝΙΚΟΛΑΟΣ	Αντιπρόεδρος & Διευθύνων Σύμβουλος	Ο ίδιος	23/09/2020	ΑΞΙΩΝ ΧΑ	3,000	7,980.00	A	Μετοχή	1
24/09/2020	ΜΥΤΙΛΗΝΑΙΟΣ Α.Ε.	B	ΠΑΠΑΠΕΤΡΟΥ ΝΙΚΟΣ	Γεν. Διευθυντής	Συνδεδεμένο Νομικό Πρόσωπο	23/09/2020	ΑΞΙΩΝ ΧΑ	40,000	353,200.00	A	Μετοχή	1

**Σημειώσεις Γνωστοποιήσεων Συναλλαγών**

Για περισσότερες πληροφορίες επί των γνωστοποιήσεων συναλλαγών επισκεφτείτε την ιστοσελίδα <http://athexgroup.gr/el/web/guest/companies-info-trade-notifications>

[1] - Η Ημερομηνία Υποβολής αφορά την Ημερομηνία που η Γνωστοποίηση παρελήφθη από το Χ.Α.

[2] - Λόγος Υποβολής: Α: Πρόσωπο που ασκεί Διευθυντικά καθήκοντα, Β: Πρόσωπο που έχει στενό δεσμό με πρόσωπο που ασκεί Διευθυντικά καθήκοντα.

[3] - Φύση Συναλλαγής: Α: Αγορά, Π: Πώληση.

[4] - Παρατηρήσεις: 1 - Λόγω Συμμετοχής σε ΑΜΚ, 2 - Λόγω Εξάσκησης Δικαιώματος Προαίρεσης αγοράς μετοχών που παρέχεται στο προσωπικό, 3 - Λόγω Δωρεάς, 4 - Λόγω Συγχώνευσης ή Διάσπασης κλπ, 5 - Λόγω Μετατροπής ή Ανταλλαγής Ομολογιών, 6 - Ανταλλαγή Λόγω Προαιρετικής Δημόσιας Πρότασης.

Υποκείμενη Αγορά				Αγορά Παραγώγων													
Ανωτ Τιμή	Κατωτ Τιμή	Τιμή κλεισ.	Μεταβ.	Μήνας Παράδοσης	Ανοιγμα	Ανωτ Τιμή	Κατωτ Τιμή	Τελ Τιμή	Τιμή κλεισ.	Τελευταία ζήτηση	Τελευταία προσφορά	Τιμή Εκκαθάρισης <sup>1</sup>	Υψηλό ζωής	Χαμηλό ζωής	Πράξεις	Όγκος	Ανοικτές θέσεις
FTSE/X.A. Large Cap				(Μονάδα Διαπραγμάτευσης: 1 Μονάδα Δείκτη x 2€, Χρηματικός Διακανονισμός)													
1,484.05	1,464.83	1,477.63	-0.43%	Οκτώβριος 2020	1,466.75	1,484.50	1,460.00	1,476.00	1,476.00	---	---	---	1,602.00	---	254	1,176	3,830
				Νοέμβριος 2020	1,477.00	1,478.00	1,471.00	1,475.50	1,475.50	---	---	---	1,586.75	---	7	87	250
				Δεκέμβριος 2020	---	---	---	---	1,491.25	---	---	---	---	---	---	---	---
				Μάρτιος 2021	---	---	---	---	1,498.75	---	---	---	---	---	---	---	---
				Ιούνιος 2021	---	---	---	---	1,506.25	---	---	---	---	---	---	---	---
				Σεπτέμβριος 2021	---	---	---	---	1,513.75	---	---	---	---	---	---	---	---

Σημειώσεις Παραγώγων

Τις τιμές εκκαθάρισης και τις τελικές ανοικτές θέσεις μπορείτε να τις ανακτήσετε στο ακόλουθο path <http://www.helex.gr/el/web/guest/statistics-end-of-day-derivatives>

Υποκείμενη Αγορά				Αγορά Παραγώγων										Ανοικτές θέσεις			
Ανωτ Τιμή	Κατωτ Τιμή	Τιμή κλεισ.	Μεταβ.	Μήνας Παράδοσης	Άνοιγμα	Ανωτ Τιμή	Κατωτ Τιμή	Τελ Τιμή	Τιμή κλεισ.	Τελευταία ζήτηση	Τελευταία προσφορά	Τιμή Εκκαθάρισης*	Υψηλό ζωής	Χαμηλό ζωής	Πράξεις	Όγκος	Ανοικτές θέσεις
(Μέγεθος Συμβολαίου: 100 Χρεόγραφα, Φυσική Παράδοση)																	
<b>ALPHA BANK (ΚΟ)</b>				Δεκέμβριος 2020	0.510	0.521	0.506	0.516	0.516	---	---	---	0.617	---	269	6,985	87,417
0.52	0.5038	0.5158	-0.04%	Μάρτιος 2021	---	---	---	---	0.521	---	---	---	---	---	---	---	---
				Ιούνιος 2021	---	---	---	---	0.524	---	---	---	---	---	---	---	---
				Σεπτέμβριος 2021	---	---	---	---	0.526	---	---	---	---	---	---	---	---
(Μέγεθος Συμβολαίου: 100 Χρεόγραφα, Φυσική Παράδοση)																	
<b>ΑΤΤΙΚΑ BANK Α.Τ.Ε. (ΚΟ)</b>				Δεκέμβριος 2020	0.169	0.177	0.169	0.176	0.176	---	---	---	0.190	---	4	201	125
0.17	0.165	0.1684	-0.36%	Μάρτιος 2021	---	---	---	---	0.171	---	---	---	---	---	---	---	---
				Ιούνιος 2021	---	---	---	---	0.172	---	---	---	---	---	---	---	---
				Σεπτέμβριος 2021	---	---	---	---	0.172	---	---	---	---	---	---	---	---
(Μέγεθος Συμβολαίου: 100 Χρεόγραφα, Φυσική Παράδοση)																	
<b>CENERGY HOLDINGS (ΚΑ)</b>				Δεκέμβριος 2020	0.996	1.01	0.984	0.990	0.990	---	---	---	1.07	---	12	69	1,204
1.018	0.98	0.99	1.43%	Μάρτιος 2021	---	---	---	---	0.986	---	---	---	---	---	---	---	---
				Ιούνιος 2021	---	---	---	---	0.991	---	---	---	---	---	---	---	---
				Σεπτέμβριος 2021	---	---	---	---	0.995	---	---	---	---	---	---	---	---
(Μέγεθος Συμβολαίου: 100 Χρεόγραφα, Φυσική Παράδοση)																	
<b>COCA-COLA HBC AG (ΚΟ)</b>				Δεκέμβριος 2020	21.37	21.72	21.00	21.72	21.72	---	---	---	22.97	---	19	84	333
21.75	21.05	21.75	0.69%	Μάρτιος 2021	---	---	---	---	21.81	---	---	---	---	---	---	---	---
				Ιούνιος 2021	---	---	---	---	21.92	---	---	---	---	---	---	---	---
				Σεπτέμβριος 2021	---	---	---	---	22.03	---	---	---	---	---	---	---	---
(Μέγεθος Συμβολαίου: 100 Χρεόγραφα, Φυσική Παράδοση)																	
<b>EUROBANK HOLDINGS (ΚΟ)</b>				Δεκέμβριος 2020	0.351	0.364	0.350	0.361	0.361	---	---	---	0.435	---	110	4,298	45,971
0.365	0.3493	0.361	0.87%	Μάρτιος 2021	---	---	---	---	0.361	---	---	---	---	---	---	---	---
				Ιούνιος 2021	---	---	---	---	0.363	---	---	---	---	---	---	---	---
				Σεπτέμβριος 2021	---	---	---	---	0.365	---	---	---	---	---	---	---	---
(Μέγεθος Συμβολαίου: 100 Χρεόγραφα, Φυσική Παράδοση)																	
<b>FOURLIS ΣΥΜΜΕΤΟΧΩΝ (ΚΟ)</b>				Δεκέμβριος 2020	4.04	4.04	3.80	3.80	3.80	---	---	---	4.50	---	7	19	397
3.84	3.79	3.805	-2.44%	Μάρτιος 2021	---	---	---	---	3.94	---	---	---	---	---	---	---	---
				Ιούνιος 2021	---	---	---	---	3.96	---	---	---	---	---	---	---	---
				Σεπτέμβριος 2021	---	---	---	---	3.98	---	---	---	---	---	---	---	---
(Μέγεθος Συμβολαίου: 100 Χρεόγραφα, Φυσική Παράδοση)																	
<b>INTRACOM HOLDINGS (ΚΟ)</b>				Δεκέμβριος 2020	0.605	0.605	0.605	0.605	0.605	---	---	---	0.650	---	3	7	895
0.615	0.595	0.612	0.66%	Μάρτιος 2021	---	---	---	---	0.614	---	---	---	---	---	---	---	---
				Ιούνιος 2021	---	---	---	---	0.617	---	---	---	---	---	---	---	---
				Σεπτέμβριος 2021	---	---	---	---	0.620	---	---	---	---	---	---	---	---

**Σημειώσεις Παραγώγων**

Τις τιμές εκκαθάρισης και τις τελικές ανοικτές θέσεις μπορείτε να τις ανακτήσετε στο ακόλουθο path <http://www.helex.gr/el/web/guest/statistics-end-of-day-derivatives>

Υποκείμενη Αγορά				Αγορά Παραγώγων										Ανοικτές θέσεις			
Ανωτ Τιμή	Κατωτ Τιμή	Τιμή κλεισ.	Μεταβ.	Μήνας Παράδοσης	Άνοιγμα	Ανωτ Τιμή	Κατωτ Τιμή	Τελ Τιμή	Τιμή κλεισ.	Τελευταία ζήτηση	Τελευταία προσφορά	Τιμή Εκκαθάρισης*	Υψηλό ζωής	Χαμηλό ζωής	Πράξεις	Όγκος	Ανοικτές θέσεις
<b>JUMBO (ΚΟ)</b>				(Μέγεθος Συμβολαίου: 100 Χρεόγραφα, Φυσική Παράδοση)													
15.2	14.64	14.73	-3.09%	Δεκέμβριος 2020	15.15	15.15	14.65	14.66	14.66	---	---	---	16.64	---	33	83	261
				Μάρτιος 2021	---	---	---	---	15.35	---	---	---	---	---	---	---	---
				Ιούνιος 2021	---	---	---	---	15.43	---	---	---	---	---	---	---	---
				Σεπτέμβριος 2021	---	---	---	---	15.50	---	---	---	---	---	---	---	---
<b>LAMDA DEVELOPMENT(ΚΟ)</b>				(Μέγεθος Συμβολαίου: 100 Χρεόγραφα, Φυσική Παράδοση)													
5.59	5.5	5.55	-1.25%	Δεκέμβριος 2020	5.54	5.60	5.53	5.56	5.56	---	---	---	5.99	---	25	102	2,189
				Μάρτιος 2021	---	---	---	---	5.68	---	---	---	---	---	---	---	---
				Ιούνιος 2021	---	---	---	---	5.70	---	---	---	---	---	---	---	---
				Σεπτέμβριος 2021	---	---	---	---	5.73	---	---	---	---	---	---	---	---
<b>MARFIN INVESTMENT GROUP (ΚΟ)</b>				(Μέγεθος Συμβολαίου: 100 Χρεόγραφα, Φυσική Παράδοση)													
0.039	0.027	0.033	0.92%	Δεκέμβριος 2020	0.033	0.039	0.030	0.034	0.034	---	---	---	0.059	---	104	3,732	46,889
				Μάρτιος 2021	---	---	---	---	0.033	---	---	---	---	---	---	---	---
				Ιούνιος 2021	---	---	---	---	0.033	---	---	---	---	---	---	---	---
				Σεπτέμβριος 2021	---	---	---	---	0.033	---	---	---	---	---	---	---	---
<b>TITAN CEMENT (ΚΑ)</b>				(Μέγεθος Συμβολαίου: 100 Χρεόγραφα, Φυσική Παράδοση)													
10.76	10.52	10.74	0.94%	Δεκέμβριος 2020	10.62	10.66	10.59	10.66	10.66	---	---	---	11.52	---	4	10	944
				Μάρτιος 2021	---	---	---	---	10.74	---	---	---	---	---	---	---	---
				Ιούνιος 2021	---	---	---	---	10.80	---	---	---	---	---	---	---	---
				Σεπτέμβριος 2021	---	---	---	---	10.85	---	---	---	---	---	---	---	---
<b>VOIHALCO SA/NV (ΚΑ)</b>				(Μέγεθος Συμβολαίου: 100 Χρεόγραφα, Φυσική Παράδοση)													
2.45	2.36	2.4	-0.41%	Δεκέμβριος 2020	2.40	2.45	2.40	2.43	2.43	---	---	---	2.81	---	9	15	2,821
				Μάρτιος 2021	---	---	---	---	2.43	---	---	---	---	---	---	---	---
				Ιούνιος 2021	---	---	---	---	2.45	---	---	---	---	---	---	---	---
				Σεπτέμβριος 2021	---	---	---	---	2.46	---	---	---	---	---	---	---	---
<b>ΑΔΜΗΕ ΣΥΜΜΕΤΟΧΩΝ Α.Ε. (ΚΟ)</b>				(Μέγεθος Συμβολαίου: 100 Χρεόγραφα, Φυσική Παράδοση)													
2.225	2.175	2.22	0.91%	Δεκέμβριος 2020	2.20	2.24	2.18	2.24	2.24	---	---	---	2.42	---	22	344	5,018
				Μάρτιος 2021	---	---	---	---	2.22	---	---	---	---	---	---	---	---
				Ιούνιος 2021	---	---	---	---	2.23	---	---	---	---	---	---	---	---
				Σεπτέμβριος 2021	---	---	---	---	2.24	---	---	---	---	---	---	---	---
<b>ΓΕΚ ΤΕΡΝΑ (ΚΟ)</b>				(Μέγεθος Συμβολαίου: 100 Χρεόγραφα, Φυσική Παράδοση)													
6.19	6.06	6.1	-1.61%	Δεκέμβριος 2020	6.20	6.22	6.10	6.11	6.11	---	---	---	6.87	---	47	122	3,713
				Μάρτιος 2021	---	---	---	---	6.26	---	---	---	---	---	---	---	---
				Ιούνιος 2021	---	---	---	---	6.29	---	---	---	---	---	---	---	---
				Σεπτέμβριος 2021	---	---	---	---	6.32	---	---	---	---	---	---	---	---

Σημειώσεις Παραγώγων

Τις τιμές εκκαθάρισης και τις τελικές ανοικτές θέσεις μπορείτε να τις ανακτήσετε στο ακόλουθο path <http://www.helex.gr/el/web/guest/statistics-end-of-day-derivatives>



Υποκείμενη Αγορά				Αγορά Παραγώγων										Ανοικτές θέσεις			
Ανωτ Τιμή	Κατωτ Τιμή	Τιμή κλεισ.	Μεταβ.	Μήνας Παράδοσης	Άνοιγμα	Ανωτ Τιμή	Κατωτ Τιμή	Τελ Τιμή	Τιμή κλεισ.	Τελευταία ζήτηση	Τελευταία προσφορά	Τιμή Εκκαθάρισης*	Υψηλό ζωής	Χαμηλό ζωής	Πράξεις	Όγκος	Ανοικτές θέσεις
(Μέγεθος Συμβολαίου: 100 Χρεόγραφα, Φυσική Παράδοση)																	
<b>ΔΕΗ (ΚΟ)</b>				Δεκέμβριος 2020	4.82	4.89	4.76	4.86	4.86	---	---	---	5.30	---	137	771	9,142
4.854	4.724	4.85	-0.08%	Μάρτιος 2021	---	---	---	---	4.90	---	---	---	---	---	---	---	---
				Ιούνιος 2021	---	---	---	---	4.93	---	---	---	---	---	---	---	---
				Σεπτέμβριος 2021	---	---	---	---	4.95	---	---	---	---	---	---	---	---
(Μέγεθος Συμβολαίου: 100 Χρεόγραφα, Φυσική Παράδοση)																	
<b>ΕΘΝΙΚΗ ΤΡΑΠΕΖΑ (ΚΟ)</b>				Δεκέμβριος 2020	1.11	1.13	1.10	1.12	1.12	---	---	---	1.26	---	179	3,730	35,135
1.1255	1.0965	1.12	-0.53%	Μάρτιος 2021	---	---	---	---	1.14	---	---	---	---	---	---	---	---
				Ιούνιος 2021	---	---	---	---	1.14	---	---	---	---	---	---	---	---
				Σεπτέμβριος 2021	---	---	---	---	1.15	---	---	---	---	---	---	---	---
(Μέγεθος Συμβολαίου: 100 Χρεόγραφα, Φυσική Παράδοση)																	
<b>ΕΛΛΑΚΤΩΡ (ΚΟ)</b>				Δεκέμβριος 2020	1.27	1.30	1.26	1.29	1.29	---	---	---	1.52	---	56	446	6,947
1.292	1.25	1.281	-1.46%	Μάρτιος 2021	---	---	---	---	1.31	---	---	---	---	---	---	---	---
				Ιούνιος 2021	---	---	---	---	1.32	---	---	---	---	---	---	---	---
				Σεπτέμβριος 2021	---	---	---	---	1.33	---	---	---	---	---	---	---	---
(Μέγεθος Συμβολαίου: 100 Χρεόγραφα, Φυσική Παράδοση)																	
<b>ΕΛΛΗΝ. ΧΡΗΜΑΤΙΣΤΗΡΙΑ-Χ.Α. (ΚΟ)</b>				Δεκέμβριος 2020	2.81	2.84	2.80	2.80	2.80	---	---	---	3.06	---	10	35	1,993
2.85	2.785	2.795	-1.76%	Μάρτιος 2021	---	---	---	---	2.87	---	---	---	---	---	---	---	---
				Ιούνιος 2021	---	---	---	---	2.89	---	---	---	---	---	---	---	---
				Σεπτέμβριος 2021	---	---	---	---	2.90	---	---	---	---	---	---	---	---
(Μέγεθος Συμβολαίου: 100 Χρεόγραφα, Φυσική Παράδοση)																	
<b>ΕΛΛΗΝΙΚΑ ΠΕΤΡΕΛΑΙΑ (ΚΟ)</b>				Δεκέμβριος 2020	4.78	4.81	4.70	4.70	4.70	---	---	---	5.30	---	17	66	1,517
4.84	4.665	4.665	-3.42%	Μάρτιος 2021	---	---	---	---	4.88	---	---	---	---	---	---	---	---
				Ιούνιος 2021	---	---	---	---	4.90	---	---	---	---	---	---	---	---
				Σεπτέμβριος 2021	---	---	---	---	4.93	---	---	---	---	---	---	---	---
(Μέγεθος Συμβολαίου: 100 Χρεόγραφα, Φυσική Παράδοση)																	
<b>ΕΥΔΑΠ (ΚΟ)</b>				Δεκέμβριος 2020	6.70	6.76	6.63	6.70	6.70	---	---	---	7.51	---	17	57	112
6.75	6.59	6.65	-1.48%	Μάρτιος 2021	---	---	---	---	6.82	---	---	---	---	---	---	---	---
				Ιούνιος 2021	---	---	---	---	6.85	---	---	---	---	---	---	---	---
				Σεπτέμβριος 2021	---	---	---	---	6.88	---	---	---	---	---	---	---	---
(Μέγεθος Συμβολαίου: 100 Χρεόγραφα, Φυσική Παράδοση)																	
<b>ΜΟΤΟΡ ΟΪΛ (ΚΟ)</b>				Δεκέμβριος 2020	10.19	10.21	10.01	10.01	10.01	---	---	---	11.85	---	47	82	632
10.22	10.02	10.02	-1.96%	Μάρτιος 2021	---	---	---	---	10.32	---	---	13.27	---	---	---	---	2
				Ιούνιος 2021	---	---	---	---	10.37	---	---	---	---	---	---	---	---
				Σεπτέμβριος 2021	---	---	---	---	10.42	---	---	---	---	---	---	---	---

**Σημειώσεις Παραγώγων**

Τις τιμές εκκαθάρισης και τις τελικές ανοικτές θέσεις μπορείτε να τις ανακτήσετε στο ακόλουθο path <http://www.helex.gr/el/web/guest/statistics-end-of-day-derivatives>

Υποκείμενη Αγορά				Αγορά Παραγώγων										Ανοικτές θέσεις			
Ανωτ Τιμή	Κατωτ Τιμή	Τιμή κλεισ.	Μεταβ.	Μήνας Παράδοσης	Άνοιγμα	Ανωτ Τιμή	Κατωτ Τιμή	Τελ Τιμή	Τιμή κλεισ.	Τελευταία ζήτηση	Τελευταία προσφορά	Τιμή Εκκαθάρισης*	Υψηλό ζωής	Χαμηλό ζωής	Πράξεις	Όγκος	Ανοικτές θέσεις
<b>ΜΥΤΙΛΗΝΑΙΟΣ (ΚΟ)</b>																	
(Μέγεθος Συμβολαίου: 100 Χρεόγραφα, Φυσική Παράδοση)																	
8.81	8.6	8.74	-0.68%	Δεκέμβριος 2020	8.70	8.84	8.64	8.80	8.80	---	---	---	9.05	---	90	385	4,307
---	---	---	---	Μάρτιος 2021	---	---	---	---	8.89	---	---	---	---	---	---	---	---
---	---	---	---	Ιούνιος 2021	---	---	---	---	8.93	---	---	---	---	---	---	---	---
---	---	---	---	Σεπτέμβριος 2021	---	---	---	---	8.98	---	---	---	---	---	---	---	---
<b>ΟΛΠ (ΚΟ)</b>																	
(Μέγεθος Συμβολαίου: 100 Χρεόγραφα, Φυσική Παράδοση)																	
16.54	16.3	16.4	-0.85%	Δεκέμβριος 2020	---	---	---	---	16.62	---	---	---	17.57	---	---	---	302
---	---	---	---	Μάρτιος 2021	---	---	---	---	16.70	---	---	---	---	---	---	---	---
---	---	---	---	Ιούνιος 2021	---	---	---	---	16.79	---	---	---	---	---	---	---	---
---	---	---	---	Σεπτέμβριος 2021	---	---	---	---	16.87	---	---	---	---	---	---	---	---
<b>ΟΠΑΠ (ΚΟ)</b>																	
(Μέγεθος Συμβολαίου: 100 Χρεόγραφα, Φυσική Παράδοση)																	
7.8	7.57	7.695	-0.26%	Δεκέμβριος 2020	7.88	7.88	7.58	7.73	7.73	---	---	---	8.74	---	69	226	2,457
---	---	---	---	Μάρτιος 2021	---	---	---	---	7.79	---	---	---	---	---	---	---	---
---	---	---	---	Ιούνιος 2021	---	---	---	---	7.83	---	---	---	---	---	---	---	---
---	---	---	---	Σεπτέμβριος 2021	---	---	---	---	7.87	---	---	---	---	---	---	---	---
<b>ΟΤΕ (ΚΟ)</b>																	
(Μέγεθος Συμβολαίου: 100 Χρεόγραφα, Φυσική Παράδοση)																	
13.04	12.62	12.86	1.58%	Δεκέμβριος 2020	12.78	12.98	12.76	12.88	12.88	---	---	---	13.86	---	39	116	1,874
---	---	---	---	Μάρτιος 2021	---	---	---	---	12.78	---	---	---	---	---	---	---	---
---	---	---	---	Ιούνιος 2021	---	---	---	---	12.85	---	---	---	---	---	---	---	---
---	---	---	---	Σεπτέμβριος 2021	---	---	---	---	12.91	---	---	---	---	---	---	---	---
<b>ΠΕΙΡΑΙΩΣ ΤΡΑΠΕΖΑ (ΚΟ)</b>																	
(Μέγεθος Συμβολαίου: 100 Χρεόγραφα, Φυσική Παράδοση)																	
1.104	1.072	1.088	-1.09%	Δεκέμβριος 2020	1.07	1.10	1.07	1.09	1.09	---	---	---	1.28	---	88	1,188	12,544
---	---	---	---	Μάρτιος 2021	---	---	---	---	1.11	---	---	---	---	---	---	---	---
---	---	---	---	Ιούνιος 2021	---	---	---	---	1.12	---	---	---	---	---	---	---	---
---	---	---	---	Σεπτέμβριος 2021	---	---	---	---	1.12	---	---	---	---	---	---	---	---
<b>ΤΕΡΝΑ ΕΝΕΡΓΕΙΑΚΗ (ΚΟ)</b>																	
(Μέγεθος Συμβολαίου: 100 Χρεόγραφα, Φυσική Παράδοση)																	
11.2	10.82	11	0.18%	Δεκέμβριος 2020	11.00	11.19	11.00	11.08	11.08	---	---	---	12.12	---	16	38	3,431
---	---	---	---	Μάρτιος 2021	---	---	---	---	11.09	---	---	---	---	---	---	---	---
---	---	---	---	Ιούνιος 2021	---	---	---	---	11.14	---	---	---	---	---	---	---	---
---	---	---	---	Σεπτέμβριος 2021	---	---	---	---	11.20	---	---	---	---	---	---	---	---

Σημειώσεις Παραγώγων

Τις τιμές εκκαθάρισης και τις τελικές ανοικτές θέσεις μπορείτε να τις ανακτήσετε στο ακόλουθο path <http://www.helex.gr/el/web/guest/statistics-end-of-day-derivatives>

FTSE/X.A. Large Cap

(Μονάδα Διαπραγμάτευσης: 1 Μονάδα Δείκτη x 2€ - Τρόπος Εξάσκησης: Ευρωπαϊκός, Χρηματικός Διακανονισμός)

Τιμή Εξάσκησης	Δικαιώματα Αγοράς														Δικαιώματα Πώλησης																			
	Οκτώβριος 2020							Νοέμβριος 2020							Λοιποί Μήνες		Οκτώβριος 2020							Νοέμβριος 2020							Λοιποί Μήνες		Τιμή Εξάσκησης	
	Ανοιγμα	Ανιτ Τιμή	Κατωτ Τιμή	Τελ Τιμή	Τιμή κλεισ.	Όγκος	Ανοικτές θέσεις	Ανοιγμα	Ανιτ Τιμή	Κατωτ Τιμή	Τελ Τιμή	Τιμή κλεισ.	Όγκος	Ανοικτές θέσεις	Όγκος	Ανοικτές θέσεις	Ανοιγμα	Ανιτ Τιμή	Κατωτ Τιμή	Τελ Τιμή	Τιμή κλεισ.	Όγκος	Ανοικτές θέσεις	Ανοιγμα	Ανιτ Τιμή	Κατωτ Τιμή	Τελ Τιμή	Τιμή κλεισ.	Όγκος	Ανοικτές θέσεις	Όγκος	Ανοικτές θέσεις		
1,050	-	-	-	-	-	-	-	-	-	-	-	-	-	-	-	-	-	-	-	-	-	-	-	-	-	-	-	-	-	-	-	-		1,050
1,075	-	-	-	-	-	-	-	-	-	-	-	-	-	-	-	-	-	-	-	-	-	-	-	-	-	-	-	-	-	-	-	-	1,075	
1,100	-	-	-	-	-	-	-	-	-	-	-	-	-	-	-	-	-	-	-	-	-	-	-	-	-	-	-	-	-	-	-	-	1,100	
1,125	-	-	-	-	-	-	-	-	-	-	-	-	-	-	-	-	-	-	-	-	-	-	-	-	-	-	-	-	-	-	-	-	1,125	
1,150	-	-	-	-	-	-	-	-	-	-	-	-	-	-	-	-	-	-	-	-	-	-	-	-	-	-	-	-	-	-	-	-	1,150	
1,175	-	-	-	-	-	-	-	-	-	-	-	-	-	-	-	-	-	-	-	-	-	-	-	-	-	-	-	-	-	-	-	-	1,175	
1,200	-	-	-	-	-	-	-	-	-	-	-	-	-	-	-	-	-	-	-	-	-	-	-	-	-	-	-	-	-	-	-	-	1,200	
1,225	-	-	-	-	-	-	-	-	-	-	-	-	-	-	-	-	-	-	-	-	-	-	-	-	-	-	-	-	-	-	-	-	1,225	
1,250	-	-	-	-	-	-	-	-	-	-	-	-	-	-	-	-	-	-	-	-	-	-	-	-	-	-	-	-	-	-	-	-	1,250	
1,275	-	-	-	-	-	-	-	-	-	-	-	-	-	-	-	-	-	-	-	-	-	-	-	-	-	-	-	-	-	-	-	-	1,275	
1,300	-	-	-	-	-	-	-	-	-	-	-	-	-	-	-	-	-	-	-	-	-	-	-	-	-	-	-	-	-	-	-	-	1,300	
1,325	-	-	-	-	-	-	-	-	-	-	-	-	-	-	-	-	-	-	-	-	-	-	-	-	-	-	-	-	-	-	-	-	1,325	
1,350	0.00	0.00	0.00	-	135.00	-	-	0.00	0.00	0.00	-	150.00	-	-	-	-	0.00	0.00	0.00	-	20.75	-	-	-	-	-	-	-	-	-	-	-	1,350	
1,375	0.00	0.00	0.00	-	113.00	-	-	0.00	0.00	0.00	-	132.00	-	-	-	-	0.00	0.00	0.00	-	27.25	-	-	-	-	-	-	-	-	-	-	-	-	1,375
1,400	0.00	0.00	0.00	-	93.00	-	-	0.00	0.00	0.00	-	115.00	-	-	-	-	0.00	0.00	0.00	-	35.25	-	-	-	-	-	-	-	-	-	-	-	-	1,400
1,425	0.00	0.00	0.00	-	75.00	-	-	0.00	0.00	0.00	-	99.00	-	-	-	-	0.00	0.00	0.00	-	44.25	-	-	-	-	-	-	-	-	-	-	-	-	1,425
1,450	0.00	0.00	0.00	-	59.50	-	-	0.00	0.00	0.00	-	84.50	-	-	-	31.50	0.00	31.50	31.50	31.50	1	20	68.00	68.00	55.50	55.50	55.50	22	-	-	-	-	1,450	
1,475	0.00	0.00	0.00	-	45.75	-	40	0.00	0.00	0.00	-	72.00	-	40	42.50	0.00	42.50	42.50	42.50	1	40	0.00	0.00	0.00	-	67.00	-	40	-	-	-	-	1,475	
1,500	32.50	32.50	29.50	29.50	29.50	3	22	0.00	0.00	0.00	-	60.50	-	-	0.00	32.50	0.00	-	55.00	-	81	0.00	0.00	0.00	-	80.50	-	21	-	-	-	-	1,500	
1,525	23.00	23.00	23.00	23.00	23.00	1	30	0.00	0.00	0.00	-	50.50	-	20	0.00	23.00	0.00	-	71.00	-	-	0.00	0.00	0.00	-	95.50	-	20	-	-	-	-	1,525	
1,550	0.00	0.00	0.00	-	18.00	-	409	0.00	0.00	0.00	-	41.50	-	20	0.00	0.00	0.00	-	88.50	-	130	0.00	0.00	0.00	-	112.00	-	20	-	-	-	-	1,550	
1,575	0.00	0.00	0.00	-	12.50	-	43	0.00	0.00	0.00	-	34.00	-	-	0.00	0.00	0.00	-	108.00	-	38	0.00	0.00	0.00	-	129.00	-	-	-	-	-	-	1,575	
1,600	0.00	0.00	0.00	-	8.40	-	-	0.00	0.00	0.00	-	27.50	-	50	0.00	0.00	0.00	-	129.00	-	-	0.00	0.00	0.00	-	147.00	-	-	-	-	-	-	1,600	
1,625	5.60	5.60	4.40	4.40	4.40	100	-	0.00	0.00	0.00	-	22.25	-	-	0.00	5.60	0.00	-	151.00	-	20	0.00	0.00	0.00	-	167.00	-	-	-	-	-	-	1,625	
1,650	0.00	0.00	0.00	-	3.60	-	-	0.00	0.00	0.00	-	17.75	-	-	0.00	0.00	0.00	-	174.00	-	-	0.00	0.00	0.00	-	187.00	-	-	-	-	-	-	1,650	
1,675	0.00	0.00	0.00	-	2.20	-	-	0.00	0.00	0.00	-	14.00	-	-	0.00	0.00	0.00	-	198.00	-	-	0.00	0.00	0.00	-	209.00	-	-	-	-	-	-	1,675	
1,700	0.00	0.00	0.00	-	1.40	-	100	0.00	0.00	0.00	-	11.00	-	-	0.00	0.00	0.00	-	222.00	-	-	0.00	0.00	0.00	-	231.00	-	-	-	-	-	-	1,700	
1,725	0.00	0.00	0.00	-	0.81	-	-	0.00	0.00	0.00	-	8.60	-	-	0.00	0.00	0.00	-	246.00	-	-	0.00	0.00	0.00	-	253.00	-	-	-	-	-	-	1,725	
1,750	-	-	-	-	-	-	-	-	-	-	-	-	-	-	-	-	-	-	-	-	-	-	-	-	-	-	-	-	-	-	-	-	1,750	
1,775	-	-	-	-	-	-	-	-	-	-	-	-	-	-	-	-	-	-	-	-	-	-	-	-	-	-	-	-	-	-	-	-	1,775	
1,800	-	-	-	-	-	-	-	-	-	-	-	-	-	-	-	-	-	-	-	-	-	-	-	-	-	-	-	-	-	-	-	-	1,800	
1,825	-	-	-	-	-	-	-	-	-	-	-	-	-	-	-	-	-	-	-	-	-	-	-	-	-	-	-	-	-	-	-	-	1,825	
1,850	-	-	-	-	-	-	-	-	-	-	-	-	-	-	-	-	-	-	-	-	-	-	-	-	-	-	-	-	-	-	-	-	1,850	
1,875	-	-	-	-	-	-	-	-	-	-	-	-	-	-	-	-	-	-	-	-	-	-	-	-	-	-	-	-	-	-	-	-	1,875	
1,900	-	-	-	-	-	-	-	-	-	-	-	-	-	-	-	-	-	-	-	-	-	-	-	-	-	-	-	-	-	-	-	-	1,900	
1,925	-	-	-	-	-	-	-	-	-	-	-	-	-	-	-	-	-	-	-	-	-	-	-	-	-	-	-	-	-	-	-	-	1,925	

FTSE/X.A. Large Cap

(Μονάδα Διαπραγμάτευσης: 1 Μονάδα Δείκτη x 2€ - Τρόπος Εξάσκησης: Ευρωπαϊκός, Χρηματικός Διακανονισμός)

Τιμή Εξάσκησης	Δικαιώματα Αγοράς														Δικαιώματα Πώλησης														Τιμή Εξάσκησης							
	Οκτώβριος 2020							Νοέμβριος 2020							Λοιποί Μήνες		Οκτώβριος 2020							Νοέμβριος 2020							Λοιποί Μήνες					
	Άνοιγμα	Ανιψ. Τιμή	Κατωτ. Τιμή	Τελ. Τιμή	Τιμή κλεισ.	Όγκος	Ανοικτές θέσεις	Άνοιγμα	Ανιψ. Τιμή	Κατωτ. Τιμή	Τελ. Τιμή	Τιμή κλεισ.	Όγκος	Ανοικτές θέσεις	Όγκος	Ανοικτές θέσεις	Άνοιγμα	Ανιψ. Τιμή	Κατωτ. Τιμή	Τελ. Τιμή	Τιμή κλεισ.	Όγκος	Ανοικτές θέσεις	Άνοιγμα	Ανιψ. Τιμή	Κατωτ. Τιμή	Τελ. Τιμή	Τιμή κλεισ.		Όγκος	Ανοικτές θέσεις	Όγκος	Ανοικτές θέσεις			
1,950	-	-	-	-	-	-	-	-	-	-	-	-	-	-	-	-	-	-	-	-	-	-	-	-	-	-	-	-	-	-	-	-	-	-	1,950	
1,975	-	-	-	-	-	-	-	-	-	-	-	-	-	-	-	-	-	-	-	-	-	-	-	-	-	-	-	-	-	-	-	-	-	-	1,975	
2,000	-	-	-	-	-	-	-	-	-	-	-	-	-	-	-	-	-	-	-	-	-	-	-	-	-	-	-	-	-	-	-	-	-	-	2,000	
2,050	-	-	-	-	-	-	-	-	-	-	-	-	-	-	-	-	-	-	-	-	-	-	-	-	-	-	-	-	-	-	-	-	-	-	2,050	
2,100	-	-	-	-	-	-	-	-	-	-	-	-	-	-	-	-	-	-	-	-	-	-	-	-	-	-	-	-	-	-	-	-	-	-	2,100	
2,150	-	-	-	-	-	-	-	-	-	-	-	-	-	-	-	-	-	-	-	-	-	-	-	-	-	-	-	-	-	-	-	-	-	-	2,150	
2,200	-	-	-	-	-	-	-	-	-	-	-	-	-	-	-	-	-	-	-	-	-	-	-	-	-	-	-	-	-	-	-	-	-	-	2,200	
2,250	-	-	-	-	-	-	-	-	-	-	-	-	-	-	-	-	-	-	-	-	-	-	-	-	-	-	-	-	-	-	-	-	-	-	2,250	
2,300	-	-	-	-	-	-	-	-	-	-	-	-	-	-	-	-	-	-	-	-	-	-	-	-	-	-	-	-	-	-	-	-	-	-	2,300	
2,350	-	-	-	-	-	-	-	-	-	-	-	-	-	-	-	-	-	-	-	-	-	-	-	-	-	-	-	-	-	-	-	-	-	-	2,350	
2,400	-	-	-	-	-	-	-	-	-	-	-	-	-	-	-	-	-	-	-	-	-	-	-	-	-	-	-	-	-	-	-	-	-	-	2,400	
2,450	-	-	-	-	-	-	-	-	-	-	-	-	-	-	-	-	-	-	-	-	-	-	-	-	-	-	-	-	-	-	-	-	-	-	2,450	
2,500	-	-	-	-	-	-	-	-	-	-	-	-	-	-	-	-	-	-	-	-	-	-	-	-	-	-	-	-	-	-	-	-	-	-	2,500	
2,550	-	-	-	-	-	-	-	-	-	-	-	-	-	-	-	-	-	-	-	-	-	-	-	-	-	-	-	-	-	-	-	-	-	-	2,550	
2,600	-	-	-	-	-	-	-	-	-	-	-	-	-	-	-	-	-	-	-	-	-	-	-	-	-	-	-	-	-	-	-	-	-	-	2,600	
<b>Σύνολα:</b>						104	644						0	130	0	0																				
<b>Αριθμός Πράξεων:</b>							5						0	0																						

ALPHA BANK (KO)

(Μέγεθος Συμβολαίου: 100 Χρεόγραφα, Τρόπος Εξάσκησης: Αμερικάνικος, Φυσική Παράδοση)

Τιμή Εξάσκησης	Δικαιώματα Αγοράς												Δικαιώματα Πώλησης																
	Οκτώβριος 2020						Νοέμβριος 2020						Λοιποί Μήνες		Οκτώβριος 2020						Νοέμβριος 2020						Λοιποί Μήνες		Τιμή Εξάσκησης
	Άνοιγμα	Ανιτ Τιμή	Καπιτ Τιμή	Τελ Τιμή	Τιμή κλεισ.	Όγκος	Άνοιγμα	Ανιτ Τιμή	Καπιτ Τιμή	Τελ Τιμή	Τιμή κλεισ.	Όγκος	Άνοιγες θέσεις	Όγκος	Άνοιγες θέσεις	Άνοιγμα	Ανιτ Τιμή	Καπιτ Τιμή	Τελ Τιμή	Τιμή κλεισ.	Όγκος	Άνοιγες θέσεις	Όγκος	Άνοιγες θέσεις	Όγκος	Άνοιγες θέσεις			
0.250	0.000	0.000	0.000	0.266	-	-	0.000	0.000	0.000	0.267	-	-			0.000	0.000	0.000	0.001	-	-	0.000	0.000	0.000	0.001	-	-			
0.300	0.000	0.000	0.000	0.217	-	-	0.000	0.000	0.000	0.217	-	-			0.000	0.000	0.000	0.001	-	-	0.000	0.000	0.000	0.001	-	-			0.003
0.350	0.000	0.000	0.000	0.169	-	-	0.000	0.000	0.000	0.170	-	-			0.000	0.000	0.000	0.002	-	-	0.000	0.000	0.000	0.002	-	-			0.004
0.400	0.000	0.000	0.000	0.125	-	-	0.000	0.000	0.000	0.126	-	-			0.000	0.000	0.000	0.008	-	-	0.000	0.000	0.000	0.008	-	-			0.004
0.450	0.000	0.000	0.000	0.087	-	-	0.000	0.000	0.000	0.088	-	-			0.000	0.000	0.000	0.021	-	-	0.000	0.000	0.000	0.021	-	-			0.005
0.500	0.000	0.000	0.000	0.058	-	-	0.000	0.000	0.000	0.059	-	-			0.000	0.000	0.000	0.042	-	-	0.000	0.000	0.000	0.042	-	-			0.005
0.550	0.000	0.000	0.000	0.037	-	-	0.000	0.000	0.000	0.037	-	-			0.000	0.000	0.000	0.070	-	-	0.000	0.000	0.000	0.070	-	-			0.006
0.600	0.000	0.000	0.000	0.022	-	-	0.000	0.000	0.000	0.023	-	-			0.000	0.000	0.000	0.106	-	-	0.000	0.000	0.000	0.105	-	-			0.006
0.650	0.000	0.000	0.000	0.013	-	-	0.000	0.000	0.000	0.014	-	-			0.000	0.000	0.000	0.146	-	-	0.000	0.000	0.000	0.146	-	-			0.007
0.700	0.000	0.000	0.000	0.008	-	-	0.000	0.000	0.000	0.008	-	-			0.000	0.000	0.000	0.191	-	-	0.000	0.000	0.000	0.190	-	-			0.007
0.750	0.000	0.000	0.000	0.004	-	-	0.000	0.000	0.000	0.004	-	-			0.000	0.000	0.000	0.238	-	-	0.000	0.000	0.000	0.237	-	-			0.008
0.800	0.000	0.000	0.000	0.002	-	-	0.000	0.000	0.000	0.002	-	-			0.000	0.000	0.000	0.286	-	-	0.000	0.000	0.000	0.285	-	-			0.008
0.850	0.000	0.000	0.000	0.001	-	-	0.000	0.000	0.000	0.001	-	-			0.000	0.000	0.000	0.335	-	-	0.000	0.000	0.000	0.334	-	-			0.009
0.900					-	-					-	-																	0.009
0.950					-	-					-	-																	0.010
1.000					-	-					-	-																	0.010
1.100					-	-					-	-																	0.011
1.200					-	-					-	-																	0.012
1.300					-	-					-	-																	0.013
1.400					-	-					-	-																	0.014
1.500					-	-					-	-																	0.015
1.600					-	-					-	-																	0.016
1.700					-	-					-	-																	0.017
1.800					-	-					-	-																	0.018
1.900					-	-					-	-																	0.019
2.000					-	-					-	-																	0.020
2.200					-	-					-	-																	0.022
2.400					-	-					-	-																	0.024
2.600					-	-					-	-																	0.026
2.800					-	-					-	-																	0.028
Σύνολα:					0	0					0	0	0	0					0	0					0	0	0	0	
Αριθμός Πράξεων:					0						0		0						0.00						0		0		

ΔΕΗ (ΚΟ)

(Μέγεθος Συμβολαίου: 100 Χρέογραφα, Τρόπος Εξάσκησης: Αμερικάνικος, Φυσική Παράδοση)

Τιμή Εξάσκησης	Δικαιώματα Αγοράς														Δικαιώματα Πώλησης																					
	Οκτώβριος 2020						Νοέμβριος 2020						Λοιποί Μήνες		Οκτώβριος 2020						Νοέμβριος 2020						Λοιποί Μήνες		Τιμή Εξάσκησης							
	Άνοιγμα	Άνιτ Τιμή	Κατωτ Τιμή	Τελ Τιμή	Τιμή κλεισ.	Όγκος	Άνοιγμα	Άνιτ Τιμή	Κατωτ Τιμή	Τελ Τιμή	Τιμή κλεισ.	Όγκος	Άνοιγτες θέσεις	Όγκος	Άνοιγτες θέσεις	Άνοιγμα	Άνιτ Τιμή	Κατωτ Τιμή	Τελ Τιμή	Τιμή κλεισ.	Όγκος	Άνοιγτες θέσεις	Άνοιγμα	Άνιτ Τιμή	Κατωτ Τιμή	Τελ Τιμή	Τιμή κλεισ.	Όγκος		Άνοιγτες θέσεις	Όγκος	Άνοιγτες θέσεις				
1.000						-						-										-												0.010		
1.100						-						-										-											0.011			
1.200						-						-										-											0.012			
1.300						-						-										-											0.013			
1.400						-						-										-											0.014			
1.500						-						-										-											0.015			
1.600						-						-										-											0.016			
1.700						-						-										-											0.017			
1.800						-						-										-											0.018			
1.900						-						-										-											0.019			
2.000						-						-										-											0.020			
2.200						-						-										-											0.022			
2.400						-						-										-											0.024			
2.600						-						-										-											0.026			
2.800	0.000	0.000	0.000		2.05	-	-	0.000	0.000	0.000		2.06	-	-	0.000	0.000	0.000		0.001	-	-	0.000	0.000	0.000		0.001	-	-	0.000	0.000	0.000	0.001	-	-	0.028	
3.000	0.000	0.000	0.000		1.85	-	-	0.000	0.000	0.000		1.86	-	-	0.000	0.000	0.000		0.001	-	-	0.000	0.000	0.000		0.001	-	-	0.000	0.000	0.000	0.001	-	-	0.030	
3.200	0.000	0.000	0.000		1.65	-	-	0.000	0.000	0.000		1.66	-	-	0.000	0.000	0.000		0.001	-	-	0.000	0.000	0.000		0.001	-	-	0.000	0.000	0.000	0.001	-	-	0.032	
3.400	0.000	0.000	0.000		1.45	-	-	0.000	0.000	0.000		1.46	-	-	0.000	0.000	0.000		0.002	-	-	0.000	0.000	0.000		0.004	-	-	0.000	0.000	0.000	0.004	-	-	0.034	
3.600	0.000	0.000	0.000		1.25	-	-	0.000	0.000	0.000		1.27	-	-	0.000	0.000	0.000		0.001	-	-	0.000	0.000	0.000		0.009	-	-	0.000	0.000	0.000	0.009	-	-	0.036	
3.800	0.000	0.000	0.000		1.06	-	-	0.000	0.000	0.000		1.08	-	-	0.000	0.000	0.000		0.001	-	-	0.000	0.000	0.000		0.021	-	-	0.000	0.000	0.000	0.021	-	-	0.038	
4.000	0.000	0.000	0.000		0.859	-	-	0.000	0.000	0.000		0.905	-	-	0.000	0.000	0.000		0.004	-	30	0.000	0.000	0.000		0.042	-	-	0.000	0.000	0.000	0.042	-	-	0.040	
4.400	0.000	0.000	0.000		0.494	-	11	0.000	0.000	0.000		0.591	-	-	0.000	0.000	0.000		0.039	-	30	0.179	0.179	0.179	0.179	0.179	0.179	4	35	0.000	0.000	0.000	0.179	-	-	0.044
4.800	0.000	0.000	0.000		0.220	-	-	0.000	0.000	0.000		0.354	-	10	0.000	0.000	0.000		0.165	-	-	0.000	0.000	0.000		0.289	-	-	0.000	0.000	0.000	0.289	-	-	0.048	
5.200	0.000	0.000	0.000		0.073	-	23	0.000	0.000	0.000		0.193	-	46	0.000	0.000	0.000		0.417	-	-	0.000	0.000	0.000		0.529	-	-	0.000	0.000	0.000	0.529	-	-	0.052	
5.600	0.000	0.000	0.000		0.017	-	-	0.000	0.000	0.000		0.095	-	-	0.000	0.000	0.000		0.762	-	-	0.000	0.000	0.000		0.831	-	-	0.000	0.000	0.000	0.831	-	-	0.056	
6.000	0.000	0.000	0.000		0.003	-	-	0.000	0.000	0.000		0.045	-	-	0.000	0.000	0.000		1.15	-	-	0.000	0.000	0.000		1.18	-	-	0.000	0.000	0.000	1.18	-	-	0.060	
6.400	0.000	0.000	0.000		0.001	-	-	0.000	0.000	0.000		0.019	-	-	0.000	0.000	0.000		1.55	-	-	0.000	0.000	0.000		1.56	-	-	0.000	0.000	0.000	1.56	-	-	0.064	
6.800	0.000	0.000	0.000		0.002	-	-	0.000	0.000	0.000		0.007	-	-	0.000	0.000	0.000		1.95	-	-	0.000	0.000	0.000		1.95	-	-	0.000	0.000	0.000	1.95	-	-	0.068	
7.200	0.000	0.000	0.000		0.001	-	-	0.000	0.000	0.000		0.003	-	-	0.000	0.000	0.000		2.35	-	-	0.000	0.000	0.000		2.35	-	-	0.000	0.000	0.000	2.35	-	-	0.072	
<b>Σύνολα:</b>						0	34					0	56	0	0					0	60					4	65	0	0							
<b>Αριθμός Πράξεων:</b>						0						0		0						0.00						1		0								

ΕΘΝΙΚΗ ΤΡΑΠΕΖΑ (ΚΟ)

(Μέγεθος Συμβολαίου: 100 Χρεόγραφα, Τρόπος Εξάσκησης: Αμερικάνικος, Φυσική Παράδοση)

Τιμή Εξάσκησης	Δικαιώματα Αγοράς												Δικαιώματα Πώλησης												Τιμή Εξάσκησης			
	Οκτώβριος 2020				Νοέμβριος 2020				Λοιποί Μήνες				Οκτώβριος 2020				Νοέμβριος 2020				Λοιποί Μήνες							
	Άνοιγμα	Ανιτ Τιμή	Κατωτ Τιμή	Τελ Τιμή	Τιμή κλεισ.	Όγκος	Άνοιγες θέσεις	Άνοιγμα	Ανιτ Τιμή	Κατωτ Τιμή	Τελ Τιμή	Τιμή κλεισ.	Όγκος	Άνοιγες θέσεις	Όγκος	Άνοιγες θέσεις	Άνοιγμα	Ανιτ Τιμή	Κατωτ Τιμή	Τελ Τιμή	Τιμή κλεισ.	Όγκος	Άνοιγες θέσεις	Όγκος		Άνοιγες θέσεις		
0.600						-																					0.006	
0.650						-																						0.007
0.700						-																						0.007
0.750						-																						0.008
0.800	0.000	0.000	0.000	0.331	-	-	0.000	0.000	0.000	0.339	-	-					0.000	0.000	0.000	0.001	-	-					0.008	
0.850	0.000	0.000	0.000	0.282	-	-	0.000	0.000	0.000	0.294	-	-					0.000	0.000	0.000	0.001	-	-					0.009	
0.900	0.000	0.000	0.000	0.234	-	-	0.000	0.000	0.000	0.252	-	-					0.000	0.000	0.000	0.003	-	-					0.009	
0.950	0.000	0.000	0.000	0.189	-	-	0.000	0.000	0.000	0.213	-	-					0.000	0.000	0.000	0.008	-	-					0.010	
1.000	0.000	0.000	0.000	0.147	-	-	0.000	0.000	0.000	0.177	-	-					0.000	0.000	0.000	0.016	-	-					0.010	
1.100	0.000	0.000	0.000	0.081	-	-	0.000	0.000	0.000	0.119	-	-					0.000	0.000	0.000	0.049	-	-					0.011	
1.200	0.000	0.000	0.000	0.038	-	-	0.000	0.000	0.000	0.076	-	-					0.000	0.000	0.000	0.106	-	-					0.012	
1.300	0.000	0.000	0.000	0.015	-	3	0.000	0.000	0.000	0.046	-	-					0.000	0.000	0.000	0.184	-	-					0.013	
1.400	0.000	0.000	0.000	0.005	-	-	0.000	0.000	0.000	0.028	-	-					0.000	0.000	0.000	0.274	-	-					0.014	
1.500	0.000	0.000	0.000	0.002	-	-	0.000	0.000	0.000	0.016	-	-					0.000	0.000	0.000	0.371	-	-					0.015	
1.600	0.000	0.000	0.000	0.003	-	-	0.000	0.000	0.000	0.009	-	-					0.000	0.000	0.000	0.470	-	-					0.016	
1.700	0.000	0.000	0.000	0.001	-	-	0.000	0.000	0.000	0.005	-	-					0.000	0.000	0.000	0.570	-	-					0.017	
1.800	0.000	0.000	0.000	0.001	-	-					-	-					0.000	0.000	0.000	0.670	-	-					0.018	
1.900						-					-	-									-	-					0.019	
2.000						-					-	-									-	-					0.020	
2.200						-					-	-									-	-					0.022	
2.400						-					-	-									-	-					0.024	
2.600						-					-	-									-	-					0.026	
2.800						-					-	-									-	-					0.028	
3.000						-					-	-									-	-					0.030	
3.200						-					-	-									-	-					0.032	
3.400						-					-	-									-	-					0.034	
3.600						-					-	-									-	-					0.036	
3.800						-					-	-									-	-					0.038	
4.000						-					-	-									-	-					0.040	
<b>Σύνολα:</b>						0	3				0	0	0	0						0	0		0	0	0	450		
<b>Αριθμός Πράξεων:</b>						0					0		0							0.00			0		0			

ΟΠΑΠ (ΚΟ)

(Μέγεθος Συμβολαίου: 100 Χρέεγραφα, Τρόπος Εξάσκησης: Αμερικάνικος, Φυσική Παράδοση)

Τιμή Εξάσκησης	Δικαιώματα Αγοράς														Δικαιώματα Πώλησης																	
	Οκτώβριος 2020						Νοέμβριος 2020						Λοιποί Μήνες		Οκτώβριος 2020						Νοέμβριος 2020						Λοιποί Μήνες		Τιμή Εξάσκησης			
	Άνοιγμα	Ανιγτ Τιμή	Κατωτ Τιμή	Τελ Τιμή	Τιμή κλεισ.	Όγκος	Άνοιγμα	Ανιγτ Τιμή	Κατωτ Τιμή	Τελ Τιμή	Τιμή κλεισ.	Όγκος	Άνοιγτες θέσεις	Όγκος	Άνοιγτες θέσεις	Άνοιγμα	Ανιγτ Τιμή	Κατωτ Τιμή	Τελ Τιμή	Τιμή κλεισ.	Όγκος	Άνοιγτες θέσεις	Άνοιγμα	Ανιγτ Τιμή	Κατωτ Τιμή	Τελ Τιμή	Τιμή κλεισ.	Όγκος		Άνοιγτες θέσεις	Όγκος	Άνοιγτες θέσεις
4.000						-	-					-	-									-	-									
4.400						-	-					-	-									-	-									0.044
4.800						-	-					-	-									-	-									0.048
5.200						-	-					-	-									-	-									0.052
5.600	0.000	0.000	0.000		2.13	-	-	0.000	0.000	0.000		2.14	-	-	0.000	0.000	0.000		0.001	-	-	0.000	0.000	0.000		0.001	-	-	0.000	0.000	0.056	
6.000	0.000	0.000	0.000		1.73	-	-	0.000	0.000	0.000		1.75	-	-	0.000	0.000	0.000		0.001	-	-	0.000	0.000	0.000		0.007	-	-	0.000	0.000	0.060	
6.400	0.000	0.000	0.000		1.33	-	-	0.000	0.000	0.000		1.37	-	-	0.000	0.000	0.000		0.001	-	-	0.000	0.000	0.000		0.026	-	-	0.000	0.000	0.064	
6.800	0.000	0.000	0.000		0.940	-	-	0.000	0.000	0.000		1.02	-	-	0.000	0.000	0.000		0.011	-	-	0.000	0.000	0.000		0.074	-	-	0.000	0.000	0.068	
7.200	0.000	0.000	0.000		0.585	-	-	0.000	0.000	0.000		0.708	-	-	0.000	0.000	0.000		0.055	-	-	0.000	0.000	0.000		0.166	-	-	0.000	0.000	0.072	
7.600	0.000	0.000	0.000		0.307	-	-	0.000	0.000	0.000		0.466	-	-	0.171	0.171	0.171	0.171	0.171	5	11	0.000	0.000	0.000		0.323	-	-	0.000	0.000	0.076	
8.000	0.000	0.000	0.000		0.131	-	10	0.000	0.000	0.000		0.281	-	-	0.000	0.000	0.000		0.402	-	51	0.000	0.000	0.000		0.538	-	-	0.000	0.000	0.080	
8.400	0.000	0.000	0.000		0.044	-	26	0.000	0.000	0.000		0.162	-	22	0.000	0.000	0.000		0.716	-	5	0.000	0.000	0.000		0.820	-	-	0.000	0.000	0.084	
8.800	0.000	0.000	0.000		0.012	-	22	0.000	0.000	0.000		0.087	-	27	0.000	0.000	0.000		1.09	-	-	0.000	0.000	0.000		1.15	-	-	0.000	0.000	0.088	
9.200	0.000	0.000	0.000		0.002	-	5	0.000	0.000	0.000		0.043	-	-	0.000	0.000	0.000		1.48	-	-	0.000	0.000	0.000		1.50	-	-	0.000	0.000	0.092	
9.600	0.000	0.000	0.000		0.002	-	-	0.000	0.000	0.000		0.020	-	-	0.000	0.000	0.000		1.88	-	-	0.000	0.000	0.000		1.89	-	-	0.000	0.000	0.096	
10.000	0.000	0.000	0.000		0.022	-	-	0.000	0.000	0.000		0.009	-	-	0.000	0.000	0.000		2.28	-	-	0.000	0.000	0.000		2.28	-	-	0.000	0.000	0.100	
11.000	0.000	0.000	0.000		0.002	-	-	0.000	0.000	0.000		0.001	-	-	0.000	0.000	0.000		3.28	-	-	0.000	0.000	0.000		3.28	-	-	0.000	0.000	0.110	
12.000	0.000	0.000	0.000		0.001	-	-						-	-	0.000	0.000	0.000		4.28	-	-						-	-			0.120	
13.000	0.000	0.000	0.000		0.001	-	-						-	-	0.000	0.000	0.000		5.28	-	-						-	-			0.130	
14.000						-	-						-	-							-	-						-	-			0.140
15.000						-	-						-	-							-	-						-	-			0.150
16.000						-	-						-	-							-	-						-	-			0.160
17.000						-	-						-	-							-	-						-	-			0.170
<b>Σύνολα:</b>						0	63					0	49	0	0					0	67					0	21	0	0			
<b>Αριθμός Πράξεων:</b>						0						0		0						1.00						0		0				



ΟΤΕ (ΚΟ)

(Μέγεθος Συμβολαίου: 100 Χρεόγραφα, Τρόπος Εξάσκησης: Αμερικάνικος, Φυσική Παράδοση)

Τιμή Εξάσκησης	Δικαιώματα Αγοράς														Δικαιώματα Πώλησης														Τιμή Εξάσκησης					
	Οκτώβριος 2020						Νοέμβριος 2020						Λοιποί Μήνες		Οκτώβριος 2020						Νοέμβριος 2020						Λοιποί Μήνες							
	Άνοιγμα	Ανιτ Τιμή	Κατωτ Τιμή	Τελ Τιμή	Τιμή κλεισ.	Όγκος	Άνοιγμα	Ανιτ Τιμή	Κατωτ Τιμή	Τελ Τιμή	Τιμή κλεισ.	Όγκος	Άνοιγτες θέσεις	Όγκος	Άνοιγτες θέσεις	Άνοιγμα	Ανιτ Τιμή	Κατωτ Τιμή	Τελ Τιμή	Τιμή κλεισ.	Όγκος	Άνοιγτες θέσεις	Άνοιγμα	Ανιτ Τιμή	Κατωτ Τιμή	Τελ Τιμή	Τιμή κλεισ.	Όγκος		Άνοιγτες θέσεις	Όγκος	Άνοιγτες θέσεις		
7.200						-					-										-												0.072	
7.600						-					-										-												0.076	
8.000						-					-										-												0.080	
8.400						-					-										-												0.084	
8.800	0.000	0.000	0.000		3.87	-					-					0.000	0.000	0.000		0.001	-												0.088	
9.200	0.000	0.000	0.000		3.47	-		0.000	0.000	0.000		3.49	-			0.000	0.000	0.000		0.001	-			0.000	0.000	0.000		0.001	-			0.092		
9.600	0.000	0.000	0.000		3.07	-		0.000	0.000	0.000		3.10	-			0.000	0.000	0.000		0.001	-			0.000	0.000	0.000		0.004	-			0.096		
10.000	0.000	0.000	0.000		2.67	-		0.000	0.000	0.000		2.70	-			0.000	0.000	0.000		0.001	-			0.000	0.000	0.000		0.011	-			0.100		
11.000	0.000	0.000	0.000		1.68	-		0.000	0.000	0.000		1.78	-			0.000	0.000	0.000		0.008	-			0.000	0.000	0.000		0.080	-			0.110		
12.000	0.000	0.000	0.000		0.793	-		0.000	0.000	0.000		1.01	-			0.064	0.064	0.064	0.064	0.064	5	11			0.284	0.284	0.236	0.236	0.236	16	15			0.120
13.000	0.000	0.000	0.000		0.233	-		0.000	0.000	0.000		0.479	-			0.000	0.000	0.000		0.559	-	37			0.000	0.000	0.000		0.781	-			0.130	
14.000	0.000	0.000	0.000		0.038	-	26		0.000	0.000	0.000		0.187	-	30					1.37	-					0.000	0.000	0.000		1.49	-			0.140
15.000	0.000	0.000	0.000		0.003	-	40		0.000	0.000	0.000		0.061	-						2.34	-					0.000	0.000	0.000		2.37	-			0.150
16.000	0.000	0.000	0.000		0.003	-			0.000	0.000	0.000		0.017	-						3.34	-					0.000	0.000	0.000		3.34	-			0.160
17.000	0.000	0.000	0.000		0.002	-			0.000	0.000	0.000		0.004	-						4.34	-					0.000	0.000	0.000		4.34	-			0.170
18.000	0.000	0.000	0.000		0.001	-			0.000	0.000	0.000		0.001	-						5.34	-					0.000	0.000	0.000		5.34	-			0.180
19.000	0.000	0.000	0.000		0.001	-			0.000	0.000	0.000		0.001	-						6.34	-					0.000	0.000	0.000		6.34	-			0.190
<b>Σύνολα:</b>						0	66					0	30	0	0					0	48								16	15	0	0		
<b>Αριθμός Πράξεων:</b>						0						0		0						1.00									2		0			

ΠΕΙΡΑΙΩΣ ΤΡΑΠΕΖΑ (ΚΟ)

(Μέγεθος Συμβολαίου: 100 Χρεόγραφα, Τρόπος Εξάσκησης: Αμερικάνικος, Φυσική Παράδοση)

Τιμή Εξάσκησης	Δικαιώματα Αγοράς												Δικαιώματα Πώλησης												Τιμή Εξάσκησης				
	Οκτώβριος 2020				Νοέμβριος 2020				Λοιποί Μήνες				Οκτώβριος 2020				Νοέμβριος 2020				Λοιποί Μήνες								
	Άνοιγμα	Ανιγτ Τιμή	Κατωτ Τιμή	Τελ Τιμή	Τιμή κλεισ.	Όγκος	Άνοιγτες θέσεις	Άνοιγμα	Ανιγτ Τιμή	Κατωτ Τιμή	Τελ Τιμή	Τιμή κλεισ.	Όγκος	Άνοιγτες θέσεις	Όγκος	Άνοιγτες θέσεις	Άνοιγμα	Ανιγτ Τιμή	Κατωτ Τιμή	Τελ Τιμή	Τιμή κλεισ.	Όγκος	Άνοιγτες θέσεις	Όγκος		Άνοιγτες θέσεις			
0.700						-	-							-	-											0.007			
0.750						-	-							-	-											0.008			
0.800	0.000	0.000	0.000		0.302	-	-	0.000	0.000	0.000		0.308	-	-		0.000	0.000	0.000		0.001	-	-	0.000	0.000	0.000	0.005	0.008		
0.850	0.000	0.000	0.000		0.253	-	-	0.000	0.000	0.000		0.263	-	-		0.000	0.000	0.000		0.002	-	-	0.000	0.000	0.000	0.010	0.009		
0.900	0.000	0.000	0.000		0.207	-	-	0.000	0.000	0.000		0.221	-	-		0.000	0.000	0.000		0.006	-	-	0.000	0.000	0.000	0.018	0.009		
0.950	0.000	0.000	0.000		0.164	-	-	0.000	0.000	0.000		0.182	-	-		0.000	0.000	0.000		0.012	-	-	0.000	0.000	0.000	0.029	0.010		
1.000	0.000	0.000	0.000		0.125	-	-	0.000	0.000	0.000		0.148	-	-		0.000	0.000	0.000		0.024	-	-	0.000	0.000	0.000	0.045	0.010		
1.100	0.000	0.000	0.000		0.065	-	-	0.000	0.000	0.000		0.092	-	-		0.000	0.000	0.000		0.063	-	-	0.000	0.000	0.000	0.089	0.011		
1.200	0.000	0.000	0.000		0.029	-	-	0.000	0.000	0.000		0.055	-	-		0.000	0.000	0.000		0.128	-	-	0.000	0.000	0.000	0.151	0.012		
1.300	0.000	0.000	0.000		0.011	-	-	0.000	0.000	0.000		0.030	-	-		0.000	0.000	0.000		0.210	-	-	0.000	0.000	0.000	0.227	0.013		
1.400	0.000	0.000	0.000		0.004	-	-	0.000	0.000	0.000		0.016	-	-		0.000	0.000	0.000		0.303	-	-	0.000	0.000	0.000	0.313	0.014		
1.500	0.000	0.000	0.000		0.001	-	-	0.000	0.000	0.000		0.008	-	-		0.000	0.000	0.000		0.400	-	-	0.000	0.000	0.000	0.405	0.015		
1.600	0.000	0.000	0.000		0.002	-	-	0.000	0.000	0.000		0.004	-	-		0.000	0.000	0.000		0.500	-	-	0.000	0.000	0.000	0.502	0.016		
1.700	0.000	0.000	0.000		0.001	-	-	0.000	0.000	0.000		0.002	-	-		0.000	0.000	0.000		0.600	-	-	0.000	0.000	0.000	0.600	0.017		
1.800	0.000	0.000	0.000		0.001	-	-	0.000	0.000	0.000		0.001	-	-		0.000	0.000	0.000		0.700	-	-	0.000	0.000	0.000	0.700	0.018		
1.900						-	-							-	-											0.019			
2.000						-	-							-	-											0.020			
2.200						-	-							-	-											0.022			
2.400						-	-							-	-											0.024			
2.600						-	-							-	-											0.026			
2.800						-	-							-	-											0.028			
3.000						-	-							-	-											0.030			
3.200						-	-							-	-											0.032			
3.400						-	-							-	-											0.034			
3.600						-	-							-	-											0.036			
3.800						-	-							-	-											0.038			
4.000						-	-							-	-											0.040			
4.400						-	-							-	-											0.044			
4.800						-	-							-	-											0.048			
<b>Σύνολα:</b>						0	0					0	0	0	0					0	0			0	0	0	0		
<b>Αριθμός Πράξεων:</b>						0						0		0						0.00					0		0		

Προϊόν Δανεισμού	Υποκείμενος Τίτλος	Πολυμερείς Συναλλαγές[1]					Διμερείς Συναλλαγές[2]		Δανεισμός Τίτλων μέσω ΟΤC[3]
		Ανοιχτές θέσεις[5]	Προσφερόμενη ποσότητα	Μ.Σ.Τ[4]	Όγκος συναλλαγών	Μ.Σ.Τ[4]	Όγκος συναλλαγών	Μ.Σ.Τ[4]	Όγκος συναλλαγών
ALPHABOR	ALPHA BANK (ΚΟ)	4,749	---	---	---	---	---	---	41,241,533
TATTBOR	ATTICA BANK A.T.E. (ΚΟ)	13,603	---	---	---	---	---	---	370
CENERBOR	CENERGY HOLDINGS (ΚΑ)	---	---	---	---	---	---	---	---
EEEBOR	COCA-COLA HBC AG (ΚΟ)	100	---	---	---	---	---	---	70,546
EUROBBOR	EUROBANK HOLDINGS (ΚΟ)	76,537	---	---	---	---	---	---	54,253,388
FFGRPBOR	FOLLI-FOLLIE (ΚΟ)	---	---	---	---	---	---	---	1,120,847
FOYRKBOR	FOURLIS ΣΥΜΜΕΤΟΧΩΝ (ΚΟ)	998	---	---	---	---	---	---	23,892
INTRKBOR	INTRACOM HOLDINGS (ΚΟ)	8,000	---	---	---	---	---	---	---
BELABOR	JUMBO (ΚΟ)	10,068	---	---	---	---	---	---	88,098
LAMDABOR	LAMDA DEVELOPMENT(ΚΟ)	---	---	---	---	---	---	---	---
MIGBOR	MARFIN INVESTMENT GROUP (ΚΟ)	60,000	---	---	---	---	---	---	794,474
QUALBOR	QUALITY & RELIABILITY (ΚΟ)	---	---	---	---	---	---	---	---
TITCBOR	TITAN CEMENT (ΚΑ)	---	---	---	---	---	---	---	287,877
VIOBOR	VIOHALCO SA/NV (ΚΑ)	841	---	---	---	---	---	---	---
ADMIEBOR	ΑΔΜΗΕ ΣΥΜΜΕΤΟΧΩΝ Α.Ε. (ΚΟ)	1,476	---	---	---	---	---	---	124,917
AEGNBOR	ΑΕΡΟΠΟΡΙΑ ΑΙΓΑΙΟΥ (ΚΟ)	2,729	---	---	---	---	---	---	7,010
ALMYBOR	ΑΛΟΥΜΥΛ (ΚΟ)	---	---	---	---	---	---	---	---
GEKTERNABOR	ΓΕΚ ΤΕΡΝΑ (ΚΟ)	---	---	---	---	---	---	---	30,739
PPCBOR	ΔΕΗ (ΚΟ)	10,000	---	---	---	---	---	---	5,266,834
ETEBOB	ΕΘΝΙΚΗ ΤΡΑΠΕΖΑ (ΚΟ)	12,188	---	---	25,000	4.49%	---	---	9,267,674
ELLAKTORBOR	ΕΛΛΑΚΤΩΡ (ΚΟ)	20,000	---	---	---	---	---	---	74,184
EXAEBOR	ΕΛΛΗΝ. ΧΡΗΜΑΤΙΣΤΗΡΙΑ Χ.Α. (ΚΟ)	812	---	---	326	2.65%	---	---	227,406
ELPEBOR	ΕΛΛΗΝΙΚΑ ΠΕΤΡΕΛΑΙΑ (ΚΟ)	---	---	---	---	---	---	---	131,483
EYDAPBOR	ΕΥΔΑΠ (ΚΟ)	940	---	---	---	---	---	---	473,781
MOHBOR	ΜΟΤΟΡ ΟΙΛ (ΚΟ)	13,800	---	---	---	---	---	---	443,283
MYTILBOR	ΜΥΤΙΛΗΝΑΙΟΣ (ΚΟ)	1,500	---	---	---	---	---	---	142,959
PRABOR	ΟΛΠ (ΚΟ)	335	---	---	---	---	---	---	10,401
OPARBOR	ΟΠΑΠ (ΚΟ)	5,332	---	---	---	---	---	---	1,320,317
HTOBOR	ΟΤΕ (ΚΟ)	28,662	---	---	---	---	---	---	565,245
TREIRBOR	ΠΕΙΡΑΙΩΣ ΤΡΑΠΕΖΑ (ΚΟ)	5,634	---	---	---	---	---	---	15,513,004
PLAISBOR	ΠΛΑΙΣΙΟ COMPUTERS (ΚΟ)	---	---	---	---	---	---	---	4,000

Σημειώσεις Προϊόντων Δανεισμού

[1] - Πολυμερείς Συμβάσεις Δανειοδοσίας των μεθόδων 8-1, 8-2 και 8-3-3 (σύμφ. Με Αποφ.17 ΔΣ του Χρηματιστηρίου).

[2] - Διμερείς Συμβάσεις Δανειοδοσίας των μεθόδων 8-3-1 και 8-3-2 (σύμφ. Με Αποφ. 20 ΔΣ του Χρηματιστηρίου).

[3] - Τα στοιχεία Συναλλαγής Δανεισμού Τίτλων μέσω ΟΤC δηλώνονται από τους χειριστές ΣΑΤ και αφορούν τις ποσότητες που έχουν καταγραφεί στο ΣΑΤ έως και τη προηγούμενη εργάσιμη ημέρα.

[4] - Μ.Σ.Τ: - Μέση Σταθμισμένη Τιμή (ως προς τα τεμάχια)

[5] - Τα στοιχεία αφορούν σε ανοιχτές θέσεις πριν την έναρξη της συνεδρίασης

Προϊόν Δανεισμού	Υποκείμενος Τίτλος	Πολυμερείς Συναλλαγές[1]					Διμερείς Συναλλαγές[2]		Δανεισμός Τίτλων μέσω ΟΤC[3]
		Ανοιχτές θέσεις[5]	Προσφερόμενη ποσότητα	Μ.Σ.Τ[4]	Όγκος συναλλαγών	Μ.Σ.Τ[4]	Όγκος συναλλαγών	Μ.Σ.Τ[4]	Όγκος συναλλαγών
SARBOR	ΣΑΡΑΝΤΗΣ ΓΡ. (ΚΟ)	---	---	---	---	---	---	---	25,839
TENERGYBOR	ΤΕΡΝΑ ΕΝΕΡΓΕΙΑΚΗ (ΚΟ)	11,879	---	---	---	---	---	---	49,514

**Σημειώσεις Προϊόντων Δανεισμού**

[1] - Πολυμερείς Συμβάσεις Δανειοδοσίας των μεθόδων 8-1, 8-2 και 8-3-3 (σύμφ. Με Αποφ.17 ΔΣ του Χρηματιστηρίου).

[2] - Διμερείς Συμβάσεις Δανειοδοσίας των μεθόδων 8-3-1 και 8-3-2 (σύμφ. Με Αποφ. 20 ΔΣ του Χρηματιστηρίου).

[3] - Τα στοιχεία Συναλλαγές Δανεισμού Τίτλων μέσω ΟΤC δηλώνονται από τους χειριστές ΣΑΤ και αφορούν τις ποσότητες που έχουν καταγραφεί στο ΣΑΤ έως και τη προηγούμενη εργάσιμη ημέρα.

[4] - Μ.Σ.Τ: - Μέση Σταθμισμένη Τιμή (ως προς τα τεμάχια)

[5] - Τα στοιχεία αφορούν σε ανοιχτές θέσεις πριν την έναρξη της συνεδρίασης

**Κωδικό και ονομασίες Κλάδων Οικονομικής Δραστηριότητας του Χρηματιστηρίου Αθηνών**

12003-	Διαπραγματεύσιμα Αμοιβαία Κεφάλαια	10101010	Υπηρεσίες Ηλεκτρονικών Υπολογιστών
10101015	Λογισμικό	10102030	Υλικό Υπολογιστών
15101010	Εξοπλισμός Τηλεπικοινωνιών	15102015	Υπηρεσίες Τηλεπικοινωνιών
20101010	Υγειονομικές Μονάδες	20101025	Υπηρεσίες Υγείας
20102010	Ιατρικός Εξοπλισμός	20103015	Φαρμακευτικά Προϊόντα
30101010	Τράπεζες	30202000	Διαφοροποιημένες Χρηματοοικονομικές Υπηρεσίες
30202010	Διαχείριση Κεφαλαίων & Θεματοφύλακες	30202015	Επενδυτικές Υπηρεσίες
30302010	Γενικές Ασφάλειες	30302015	Μεσίτες Ασφαλίσεων
35101010	Συμμετοχές & Ανάπτυξη Ακίνητης Περιουσίας	35101015	Υπηρεσίες Ακίνητης Περιουσίας
35102000	Διαφοροποιημένες Α.Ε.Ε.Α.Π.	35102030	Α.Ε.Ε.Α.Π. Επαγγελματικών Χώρων
40201040	Υπηρεσίες Ενοικίασης και Χρηματοδοτικής Μίσθωσης	40202010	Κατασκευή Κατοικιών
40202015	Έπιπλα	40202020	Οικιακές Συσκευές
40203040	Ηλεκτρονική Ψυχαγωγία	40203045	Παιχνίδια
40204020	Ρούχα και Αξεσουάρ	40301010	Ψυχαγωγία
40301030	Εκδόσεις	40301035	Ραδιοτηλεοπτικοί Φορείς
40401010	Διαφοροποιημένοι Έμποροι	40401020	Εμπόριο Ενδυμάτων
40401025	Εμπόριο Προϊόντων Οικιακής Βελτίωσης	40401030	Εξειδικευμένο Λιανικό Εμπόριο
40501010	Αεροπορικές Εταιρείες	40501015	Ταξίδια & Τουρισμός
40501020	Τυχερά Παιχνίδια	40501025	Ξενοδοχεία & Πανσιόν
45101015	Απόσταξη & Οινοπαραγωγή	45101020	Αναψυκτικά
45102010	Γεωργεία, Αλιεία, Εκτροφή και Φυτείες	45102020	Τρόφιμα
45103010	Καπνός	45201010	Λιανικό & Χονδρικό Εμπόριο Τροφίμων
45201020	Είδη Προσωπικής Φροντίδας	50101010	Κατασκευές
50101030	Τσιμέντα	50101035	Άλλα Οικοδομικά Υλικά
50202010	Ηλεκτρικά Εξαρτήματα	50203000	Διαφοροποιημένες Βιομηχανίες
50203015	Πλαστικά	50203030	Υλικά Συσκευασίας
50204000	Μηχανήματα Βιομηχανικού Εξοπλισμού	50204020	Μηχανήματα Κατασκευών
50205010	Προμηθευτές Βιομηχανίας	50205020	Υποστηρικτικές Υπηρεσίες προς Επιχειρήσεις
50205030	Υπηρεσίες Μαζικής Εκτύπωσης	50206015	Εμπορικά Οχήματα & Ανταλλακτικά
50206030	Θαλάσσιες Μεταφορές	50206060	Υπηρεσίες Μεταφορών
55101000	Διαφοροποιημένα Υλικά	55101020	Κλωστοϋφαντουργικά Προϊόντα
55102000	Ορυχεία	55102010	Σίδηρος & Χάλυβας
55102015	Μεταλλουργία	55102035	Αλουμίνιο
60101000	Καθετοποιημένες Εταιρ. Πετρελαίου & Φυσικού Αερίου	60101020	Διυλιστήρια & Εμπορία Πετρελαιοειδών
65101010	Εναλλακτική Ηλεκτρική Ενέργεια	65101015	Συμβατική Ηλεκτρική Ενέργεια
65102030	Ύδρευση		



**ATHEX**  
Athens Stock Exchange

Λεωφ. Αθηνών 110 104 42 Αθήνα  
110, Athinon Ave. GR 104 42 Athens  
tel. (+30)210-33.66.800, fax (+30)210-33.66.101  
[www.athexgroup.gr](http://www.athexgroup.gr)