

20

Ημερήσιο Δελτίο
Συναλλακτικής Δραστηριότητας

Daily Official List
of Trading Activity

Τρίτη, 22 Σεπτεμβρίου, 2020

Έτος: 141 Αύξων Αριθμός Συνεδρίασης: 180



ATHEXGROUP
Athens Exchange Group

Αποποίηση Ευθύνης:

Η εταιρεία Ελληνικά Χρηματιστήρια-Χρηματιστήριο Αθηνών Ανώνυμη Εταιρεία Συμμετοχών καταβάλλει κάθε δυνατή προσπάθεια ώστε να διασφαλίσει ότι οι πληροφορίες και τα λοιπά στοιχεία που εμφανίζονται στο Ημερήσιο Δελτίο Τιμών (Η.Δ.Τ.) είναι ορθά και πλήρη αλλά δεν έχει καμία ευθύνη για ενδεχόμενο λάθος ή παράλειψη στοιχείων και / ή ευθύνη σχετικά με την ακρίβεια, αξιοπιστία, επικαιροποίηση και πληρότητα των παραπάνω πληροφοριών και στοιχείων ή ευθύνη προερχόμενη άμεσα ή έμμεσα από την χρήση των παραπάνω πληροφοριών.

Η Εταιρία δεν έχει καμία ευθύνη για την ακρίβεια των στοιχείων που περιλαμβάνονται στις ανακοινώσεις των εισηγμένων εταιρειών. Πιθανές προσβολές δικαιωμάτων τρίτων από το περιεχόμενο των ανακοινώσεων συνιστούν αποκλειστική ευθύνη του αποστολέα των ανακοινώσεων.

Όλα τα αναγραφόμενα στο Η.Δ.Τ. στοιχεία παρέχονται μόνο για τους σκοπούς της πληροφόρησης και δεν συνιστούν παροχή επενδυτικών συμβουλών ή πρόσκληση για επένδυση σε κινητές αξίες που διαπραγματεύονται στο Χρηματιστήριο Αθηνών.

Αναγνωρίζεται και συμφωνείται ότι όλα τα δικαιώματα επί των πληροφοριών που εμφανίζονται στο Η.Δ.Τ. θα αποτελούν κυριότητα της εταιρίας και οποιοδήποτε άλλο δικαίωμα συμπεριλαμβανομένου του δικαιώματος πνευματικής ιδιοκτησίας, σήματος κλπ. ανήκουν στο Χρηματιστήριο Αθηνών.

Τα ανωτέρω στοιχεία αποτελούν ιδιοκτησία της Εταιρίας και προστατεύονται σύμφωνα με τις διατάξεις περί πνευματικής ιδιοκτησίας. Απαγορεύεται α) η με οποιοδήποτε τρόπο ή μέσο αναπαραγωγή, αναδημοσίευση, τροποποίηση, αντιγραφή, πώληση, μετάδοση ή διανομή του συνόλου ή μέρους τους, χωρίς αναφορά στην πηγή και β) η εμπορική εκμετάλλευση των στοιχείων από τρίτους.

Η Εταιρία δεν φέρει καμία ευθύνη προερχόμενη άμεσα ή έμμεσα από χρήση ή τυχόν αλλοίωση των ανωτέρω στοιχείων όταν αυτά χρησιμοποιούνται από

Ελληνικά Χρηματιστήρια - Χρηματιστήριο Αθηνών Α.Ε. Συμμετοχών

Λεωφόρος Αθηνών 110, 10442 Αθήνα, Τηλ: (210) 33.66.800, Fax: (210) 32.13.938

www.athexgroup.gr

Χρηματιστηριακό Κέντρο Θεσσαλονίκης

Κατούνη 16-18, Θεσ/νίκη 546 25, Τηλ: (2310) 567.667, Fax: (2310) 530.455

Συνεγγυητικό Κεφάλαιο Εξασφάλισης Επενδυτικών Υπηρεσιών

Φειδίου 14-16, Αθήνα 106 78, Τηλ: (210) 33.04.682, Fax: (210) 33.04.155

Επιτροπή Κεφαλαιαγοράς

Κολοκοτρώνη 1 & Σταδίου 1, Αθήνα 105 62, Τηλ: (210) 33.77.100, Fax: (210) 33.77.173

Πίνακας Περιεχομένων

Ενότητα 1: Στατιστικά Στοιχεία Χρεογράφων, Παραγώγων και Δανεισμού

- Οι Αγορές Χρεογράφων Παραγώγων Δανεισμού
- Χρηματιστηριακοί Δείκτες
- Αναλυτικά Στοιχεία Συναλλαγών Αγοράς Χρεογράφων
- Στοιχεία Συναλλαγών Κλάδων Χρηματιστηρίου Αθηνών & Χρηματοοικονομικών Προϊόντων (Δ.Α.Κ.)
- Οι 10 Μετοχές με τη μεγαλύτερη Άνοδο & Πτώση
- Αναλυτικά Στοιχεία Συναλλαγών Αγοράς Παραγώγων

Ενότητα 2: Αναλυτικά Στοιχεία Συναλλαγών Χρεογράφων

- Αναλυτικά Στοιχεία Συναλλαγών Χρεογράφων
- Σημειώσεις Χρεογράφων

Ενότητα 3: Στοιχεία Συναλλαγών Χρεογράφων

- Στοιχεία Συναλλαγών Πακέτων
- Στοιχεία Συναλλαγών Δικαιωμάτων

- Στοιχεία Δανεισμού Τίτλων
- Στοιχεία Συναλλαγών Εκποιήσεων
- Στοιχεία Συναλλαγών Εκποιήσεων Ενσώματων Ονομαστικών Μετοχών
- Στοιχεία Ενεργητικού Διαπραγματεύσιμων Αμοιβαίων Κεφαλαίων (Δ.Α.Κ.)
- Χαρακτηριστικά Διαπραγματεύσιμων Αμοιβαίων Κεφαλαίων (Δ.Α.Κ.)

Ενότητα 4: Ανακοινώσεις

Ενότητα 5: Ομόλογα Διαπραγματεύσιμα στην Αγορά Αξιών Σταθερού Εισοδήματος

- Ομολογιακά Δάνεια Επιχειρήσεων – Οργανωμένη Αγορά (Μετατρέψιμα)
- Ομολογιακά Δάνεια Επιχειρήσεων – Οργανωμένη Αγορά (Μη Μετατρέψιμα)
- Ομόλογα Ελληνικού Δημοσίου
- Έντοκα Γραμμάτια & Zero Coupon Ομόλογα Ελληνικού Δημοσίου
- Ομόλογα Ελληνικού Δημοσίου Διαπραγματεύσιμα με τη Μέθοδο Εκφώνησης - Αντιφώνησης
- Ομόλογα Κρατικών Τραπεζών

Ενότητα 6: Πρόσθετα Στοιχεία Ενημέρωσης

- Πίνακας Μελών Χρηματιστηρίου Αθηνών και Μελών ΕΤ.ΕΚ.
- Πίνακας Μετοχών Υπό Ειδική Διαπραγμάτευση
- Γνωστοποιήσεις Συναλλαγών - Κατάλογος Υπόχρεων Προσώπων

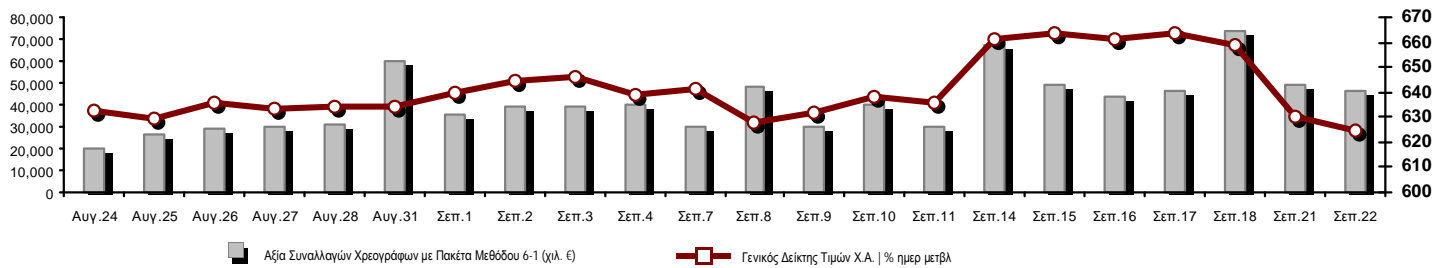
Ενότητα 7: Αναλυτικά Στοιχεία Συναλλαγών Αγοράς Παραγώγων

- Συμβόλαια Μελλοντικής Εκπλήρωσης σε Δείκτες
- Συμβόλαια Μελλοντικής Εκπλήρωσης σε Μετοχές
- Δικαιώματα Προαίρεσης σε Δείκτες
- Δικαιώματα Προαίρεσης σε Μετοχές
- Στοιχεία Συναλλαγών Προϊόντων Δανεισμού

Παράρτημα Α: Κωδικοί και ονομασίες Κλάδων Οικονομικής Δραστηριότητας του Χρηματιστηρίου Αθηνών

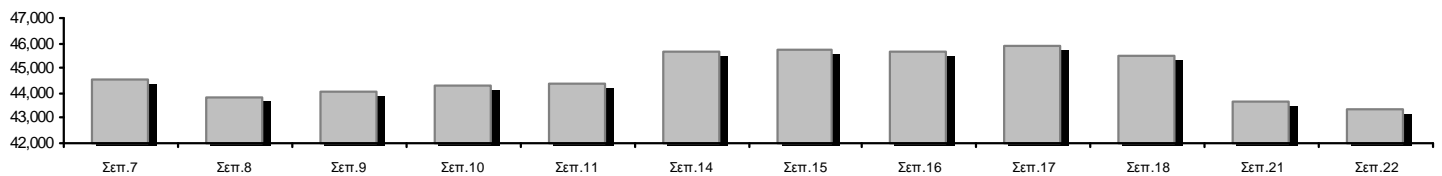
Οι Αγορές Χρεογράφων Παραγώγων Δανεισμού

Γενικός Δείκτης Τιμών και Αξία Συναλλαγών Μετοχών και Παραγώγων

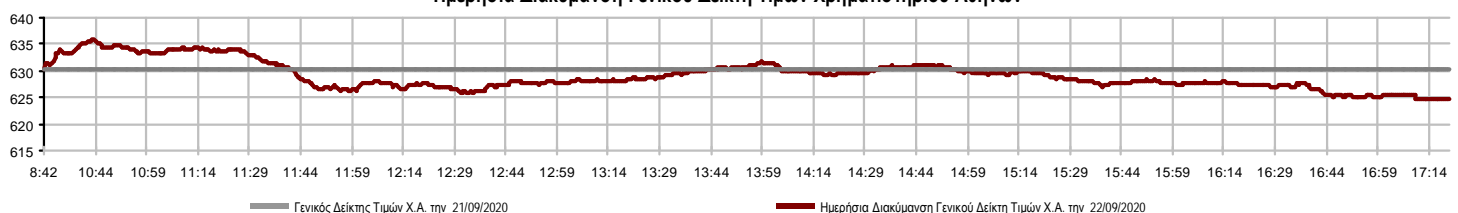


Κεφαλαιοποίηση Χ.Α. (εκατ €)**:	43,374.02	Συνολικές Ανοικτές Θέσεις σε Παράγωγα	282,266
Ημερήσια μεταβολή: εκατ. € %	-330.87 -0.76%	Ανοικτές θέσεις σε ΣΜΕ επί Δεικτών % ημερ μετβλ	3,971 -3.24%
Μέση ετήσια Κεφ/ποίηση: εκατ. € % Μετβλ. Μέση προηγ. έτος	47,618.79 -13.08%	Ανοικτές θέσεις σε ΣΜΕ επί μετοχών % ημερ μετβλ	276,365 -2.16%
Γενικός Δείκτης Τιμών Χ.Α. % ημερ μετβλ	624.62 -0.90%	Ανοικτές θέσεις σε Δικαιώματα επί Δεικτών % ημερ μετβλ	1,014 17.77%
Κεφαλαιοποίηση Γενικού Δείκτη (εκατ. €)	38,133.76	Ανοικτές θέσεις σε Δικαιώματα επί μετοχών % ημερ μετβλ	916 25.31%
Ημερήσια μεταβολή (εκατ. €)	-327.17		
Αξία Συναλλαγών Χρεογράφων με Πακέτα Μεθόδου 6-1 (χιλ. €)	46,634.99	Πλήθος Συμβολαίων Παραγώγων:	26,962
Ημερήσια μεταβολή: %	-2,580.69 -5.24%	Ημερήσια μεταβολή: τμχ %	-18,098 -40.16%
Μέση Αξία Συν/γών ΥiD: χιλ. € % Μετβλ Μέση προηγ. έτος	63,230.29 -3.91%	Μέσος Όγκος Συμβ. ΥiD: % Μετβλ Μέσο προηγ. Έτος	37,475 -10.55%
Αξία Συναλλαγών Πακέτων Μεθόδου 6-1 (χιλ. €)	6,625.79	Πλήθος Πράξεων Παραγώγων:	2,043
Αξία Συναλλαγών Πακέτων Μεθόδου 6-2 & 6-3 (χιλ. €)	149.56	Ημερήσια μεταβολή: πλήθος %	-1,044 -33.82%
Αξία Συναλλαγών Ομολόγων (χιλ.€)	314.92	Μέσο Πλήθος Πράξεων ΥiD: % Μετβλ Μέσο προηγ. Έτος	2,577 -9.57%
Όγκος Συναλλαγών Χρεογράφων με Πακέτα Μεθόδου 6-1 (χιλ. Τμχ)	27,106.90	Συνολικές Ανοικτές Θέσεις σε Δανεισμό	296,206
Ημερήσια μεταβολή: χιλ. τμχ %	-9,924.53 -26.80%	Ημερήσια μεταβολή: τμχ %	10,863 3.81%
Μέσος Όγκος Συν/γών ΥiD: % Μετβλ Μέσο προηγ. Έτος	41,166.88 29.67%	Πλήθος Συναλλαγών Δανεισμού (Πολυμερής/Διμερής)	76,606
Όγκος Συναλλαγών Πακέτων Μεθόδου 6-1 (χιλ. Τεμάχια)	946.09	Ημερήσια μεταβολή: τμχ %	53,869
Όγκος Συναλλαγών Πακέτων Μεθόδου 6-2 & 6-3 (χιλ. Τεμάχια)	20.52	Πλήθος Πολυμερών Συναλλαγών	41,606
Όγκος Συναλλαγών Ομολόγων	313,000	Πλήθος Διμερών Συναλλαγών	35,000
Πλήθος Πράξεων Χρεογράφων με Πακέτα Μεθόδου 6-1	25,504	Πλήθος Πράξεων Δανεισμού:	11
Ημερήσια μεταβολή: πλήθος %	-8,471 -24.93%	Ημερήσια μεταβολή: %	1
Μέσο Πλήθος Πράξεων ΥiD: % Μετβλ Μέσο προηγ. Έτος	31,957 17.71%	Πλήθος Πράξεων Πολυμερών Συναλλαγών	9
Πλήθος πακέτων Μεθόδου 6-1	11	Πλήθος Πράξεων Διμερών Συναλλαγών	2
Πλήθος πακέτων Μεθόδου 6-2 & 6-3	2		
Πλήθος συναλλαγών Ομολόγων	23		

Κεφαλαιοποίηση Χ.Α. (εκατ €)**



Ημερήσια Διακύμανση Γενικού Δείκτη Τιμών Χρηματιστηρίου Αθηνών



Χρηματιστηριακοί Δείκτες

Όνομασία Δείκτη	22/09/2020	21/09/2020	Δ μον.	Δ %	Κατώτερη	Ανώτερη	Κατ.έτους	Ανωτ.έτους	Ετησ. μεταβ.
Γενικός Δείκτης Τιμών Χ.Α.	624.62	630.32	-5.70	-0.90%	624.60	635.87	469.55	949.20	-31.86%
FTSE/Χ.Α. Large Cap	1,490.21	1,503.98	-13.77	-0.92%	1,489.75	1,519.04	1,135.79	2,371.26	-35.15%
FTSE/Χ.Α. Mid Cap	844.78	850.76	-5.98	-0.70%	844.78	855.72	659.09	1,298.86	-29.32%
FTSE/Χ.Α.-Χ.Α.Κ. Τραπεζικός Δείκτης	228.01	229.58	-1.57	-0.68%	227.02	234.05	199.24	673.55	-65.97%
FTSE/Χ.Α. Υψηλής Μερισματικής Απόδοσης	2,291.77	2,318.33	-26.56	-1.15%	2,289.87	2,335.99	1,730.40	3,015.23	-22.09%
FTSE/Χ.Α. Διεθνούς Δραστηριοποίησης Plus	1,756.44	1,765.62	-9.18	-0.52%	1,752.48	1,784.79	1,269.53	2,435.50	-24.25%
FTSE/Χ.Α. Mid & Small Cap Θεμελιωδών Μεγεθών	2,500.81	2,496.52	4.29	0.17%	2,482.21	2,509.77	2,028.59	3,205.70	-15.96%
Δείκτης ATHEX Select Plus	2,440.85	2,465.19	-24.34	-0.99%	2,436.75	2,487.63	1,698.34	3,182.42	-18.58%
Δείκτης ATHEX Select	2,363.63	2,369.69	-6.06	-0.26%	2,352.91	2,389.75	1,734.15	3,581.16	-27.78%
FTSE/Χ.Α. Δείκτης Αγοράς	373.73	376.38	-2.65	-0.70%	373.73	379.33	282.92	587.56	-34.30%
Δείκτης FTSE Med	3,689.52	3,756.67	-67.15	-1.79%			3,062.99	5,342.28	-25.90%
Δείκτης Συνολικής Απόδοσης Γενικού Δείκτη Χ.Α.	1,048.56	1,058.13	-9.57	-0.90%	1,048.54	1,067.46	770.25	1,557.05	-29.89%
FTSE/Χ.Α. Large Cap Συνολικής Απόδοσης	2,281.73	2,302.82	-21.09	-0.92%			1,760.89	3,542.27	-33.15%
FTSE/Χ.Α. Mid Cap Συνολικής Απόδοσης	1,054.96	1,062.43	-7.47	-0.70%			818.92	1,582.98	-27.59%
FTSE/Χ.Α.-Χ.Α.Κ. Τραπεζικός Δείκτης Συνολ. Απόδ.	199.71	201.08	-1.37	-0.68%			176.97	588.56	-65.96%
Ελληνικός Δείκτης Mid & Small Cap	966.13	977.25	-11.12	-1.14%	965.46	984.45	701.19	1,312.90	-22.92%
FTSE/Χ.Α. Τράπεζες	301.26	303.33	-2.07	-0.68%	299.95	309.23	263.25	889.92	-65.97%
FTSE/Χ.Α. Ασφάλειες	1,435.05	1,431.07	3.98	0.28%	1,431.07	1,443.03	1,076.29	2,088.80	-29.13%
FTSE/Χ.Α. Χρηματοοικονομικές Υπηρεσίες	613.97	618.77	-4.80	-0.78%	604.29	623.42	548.44	1,123.81	-38.41%
FTSE/Χ.Α. Βιομηχανικά Προϊόντα & Υπηρεσίες	2,166.79	2,160.39	6.40	0.30%	2,150.65	2,197.24	1,302.84	2,712.84	-15.41%
FTSE/Χ.Α. Εμπόριο	47.16	48.14	-0.98	-2.04%	47.16	48.76	38.18	75.77	-32.28%
FTSE/Χ.Α. Ακίνητης Περιουσίας	3,913.26	3,908.58	4.68	0.12%	3,886.93	3,931.38	2,945.19	5,826.74	-28.39%
FTSE/Χ.Α. Καταναλωτικά Προϊόντα & Υπηρεσίες	8,124.05	8,006.18	117.87	1.47%	7,902.72	8,134.70	5,596.91	10,280.00	-17.19%
FTSE/Χ.Α. Τρόφιμα & Ποτά	7,936.80	7,856.08	80.72	1.03%	7,804.77	8,006.29	5,768.28	13,004.12	-29.54%
FTSE/Χ.Α. Πρώτες Ύλες	4,039.22	4,093.61	-54.39	-1.33%	3,960.44	4,127.01	2,713.19	7,435.44	-37.45%
FTSE/Χ.Α. Κατασκευές & Υλικά	2,139.25	2,166.07	-26.82	-1.24%	2,139.23	2,182.73	1,403.78	3,344.96	-30.61%
FTSE/Χ.Α. Ενέργεια	2,601.26	2,714.14	-112.88	-4.16%	2,601.26	2,749.78	2,268.39	5,154.35	-48.48%
FTSE/Χ.Α. Ταξίδια & Αναψυχή	1,219.78	1,259.08	-39.30	-3.12%	1,219.78	1,275.79	904.20	2,084.49	-37.11%
FTSE/Χ.Α. Τεχνολογία	793.03	794.30	-1.27	-0.16%	791.95	806.59	537.98	1,029.21	-11.93%
FTSE/Χ.Α. Τηλεπικοινωνίες	3,576.36	3,646.54	-70.18	-1.92%	3,576.36	3,684.78	2,480.07	3,960.95	-8.89%
FTSE/Χ.Α. Υπηρεσίες Κοινής Ωφέλειας	3,635.45	3,675.51	-40.06	-1.09%	3,613.42	3,693.59	1,865.80	3,883.61	14.13%
FTSE/Χ.Α. Υγεία	418.48	418.48	0.00	0.00%	418.48	418.48	395.48	508.96	-17.10%
Δείκτης Όλων των Μετοχών Χ.Α.	152.29	153.45	-1.16	-0.76%	152.29	152.29	122.81	223.49	-29.38%
Ελληνικός Δείκτης Εταιρικών Ομολόγων	118.57	118.75	-0.19	-0.16%			106.56	121.22	-1.42%
Ελληνικός Δείκτης Τιμών Εταιρικών Ομολόγων	92.05	92.22	-0.17	-0.19%			84.04	96.15	-3.82%

Σημείωση 1: Το κλείσιμο των Δεικτών FTSE/Med 100, Ελληνικός Δείκτης Εταιρικών Ομολόγων και, Ελληνικός Δείκτης Τιμών Εταιρικών Ομολόγων αφορούν την συνεδρίαση της 18/09/2020.

Σημείωση 2: Ο Ελληνικός Δείκτης Mid & Small Cap είναι Customized δείκτης υπολογιζόμενος από το Χρηματιστήριο Αθηνών.

Αναλυτικά Στοιχεία Συναλλαγών Αγοράς Χρεογράφων

	Όλα τα Χρεόγραφα	Κύρια Αγορά	Επιτήρηση	Διαπραγματεύσιμα Αμοιβαία Κεφάλαια
Σύνολα	115	101	13	1
Ανοδικές / Καθοδικές / Σταθερές:	33 / 58 / 24	29 / 55 / 17	4 / 3 / 6	0 / 0 / 1
Κεφαλαιοποίηση Χ.Α. (εκατ €) **	43,374.02	43,105.13	268.89	
Μέση Ημερήσια Αξία Συν/γών (χιλ. €)	63,230.29	63,196.49	72.22	45.87
Αξία Συναλλαγών	46,784.55	46,682.48	102.04	0.03
Κύριος Πίνακας:	40,009.19	39,907.12	102.04	0.03
Προσυμφωνημένων Συναλλαγών 6_1_2_3:	6,775.36	6,775.36	0.00	0.00
Πίνακας Εκποιήσεων:	0.00	0.00	0.00	0.00
Πίνακας Ειδικών Όρων:	0.00	0.00	0.00	0.00
Μέσος Ημερήσιος Όγκος Συναλλαγών	41,166,876	40,696,211	495,396	2,470
Όγκος Συναλλαγών	27,127,414	26,027,709	1,099,703	2
Κύριος Πίνακας:	26,160,806	25,061,101	1,099,703	2
Προσυμφωνημένων Συναλλαγών 6_1_2_3:	966,608	966,608	0	0
Πίνακας Εκποιήσεων:	0	0	0	0
Πίνακας Ειδικών Όρων:	0	0	0	0
Μέσο Ημερήσιο Πλήθος Πράξεων	31,957	31,822	133	4
Αριθμός Πράξεων	25,506	25,293	211	2
Κύριος Πίνακας:	25,493	25,280	211	2
Προσυμφωνημένων Συναλλαγών 6_1_2_3:	13	13	0	0
Πίνακας Εκποιήσεων:	0	0	0	0
Πίνακας Ειδικών Όρων:	0	0	0	0

Στοιχεία Συναλλαγών Κλάδων Χρηματιστηρίου Αθηνών & Χρηματοοικονομικών Προϊόντων (Δ.Α.Κ.)

Κωδικός	Κλάδοι	Ανοδικές / Καθοδικές / Σταθερές	Αριθμός Πράξεων	Όγκος Συναλλαγών	Αξία Συναλλαγών	% στη Συνολική Αξία
12000	- Χρηματοοικονομικά Προϊόντα	0 / 0 / 1	2	2	30.18	0.00%
3510	- Ακίνητη Περιουσία	2 / 3 / 3	804	349,203	1,717,380.70	3.67%
3030	- Ασφάλειες	1 / 0 / 0	35	6,235	22,407.71	0.05%
5020	- Βιομηχανικά Προϊόντα & Υπηρεσίες	6 / 8 / 4	1,918	1,342,703	3,092,540.68	6.61%
4040	- Εμπόριο	2 / 1 / 2	388	401,745	1,556,211.02	3.33%
6010	- Ενέργεια	1 / 2 / 0	2,310	379,873	2,873,646.88	6.14%
4020	- Καταναλωτικά Προϊόντα & Υπηρεσίες	3 / 2 / 2	1,348	554,414	4,774,383.34	10.21%
5010	- Κατασκευές & Υλικά Κατασκευών	2 / 9 / 2	1,829	1,098,197	1,906,182.65	4.07%
4030	- Μέσα Ενημέρωσης	0 / 1 / 0	37	49,681	13,118.56	0.03%
4520	- Προσωπική Φροντίδα, Φάρμακα & Παντοπωλεία	1 / 2 / 0	145	29,918	120,496.71	0.26%
5510	- Πρώτες Ύλες	2 / 7 / 1	505	212,771	416,628.38	0.89%
4050	- Ταξίδια και Αναψυχή	3 / 3 / 1	2,507	1,094,672	6,220,071.92	13.30%
1010	- Τεχνολογία	2 / 5 / 1	322	374,693	766,885.81	1.64%
1510	- Τηλεπικοινωνίες	2 / 1 / 2	2,220	697,024	7,773,022.93	16.61%
3010	- Τράπεζες	2 / 3 / 1	7,699	16,432,631	9,183,948.84	19.63%
4510	- Τρόφιμα, Ποτά & Καπνοβιομηχανίες	1 / 5 / 2	317	60,584	889,450.49	1.90%
2010	- Υγεία	0 / 1 / 1	21	5,154	3,788.86	0.01%
6510	- Υπηρεσίες Κοινής Ωφέλειας	1 / 4 / 0	2,474	1,059,383	5,113,769.60	10.93%
3020	- Χρηματοοικονομικές Υπηρεσίες	2 / 1 / 1	625	2,978,531	340,583.11	0.73%

Οι 10 Μετοχές με τη μεγαλύτερη Άνοδο & Πτώση

Κύρια Αγορά

Μετοχές με τη μεγαλύτερη Θετική μεταβολή τιμής	Τιμή κλεισ.	Μεταβ.	Μετοχές με τη μεγαλύτερη Αρνητική μεταβολή τιμής	Τιμή κλεισ.	Μεταβ.
FLEXORACK (ΚΟ)	7.8	8.33% #	MARFIN INVESTMENT GROUP (ΚΟ)	0.0466	-6.61% α
ΕΝΤΕΡΣΟΦΤ (ΚΟ)	1.86	3.91% #	ΛΟΥΛΗ ΜΥΛΟΙ (ΚΟ)	2.74	-5.52% α
AUTOHELLAS (ΚΟ)	3.95	2.87% #	ΜΟΤΟΡ ΟΪΛ (ΚΟ)	10.36	-4.34% α
ΑΤΤΙΚΑ BANK Α.Τ.Ε. (ΚΟ)	0.1744	1.99% #	ΕΛΛΗΝΙΚΑ ΠΕΤΡΕΛΑΙΑ (ΚΟ)	4.75	-3.85% α
BRIQ PROPERTIES (ΚΟ)	1.665	1.83% #	ΟΠΑΠ (ΚΟ)	7.75	-3.19% α
ΕΛΛΑΔΟΣ ΤΡΑΠΕΖΑ (ΚΟ)	13.4	1.82% #	ΚΕΚΡΟΨ (ΚΟ)	2.545	-2.86% α
JUMBO (ΚΟ)	15.35	1.45% #	FOURLIS ΣΥΜΜΕΤΟΧΩΝ (ΚΟ)	3.95	-2.47% α
INTRACOM HOLDINGS (ΚΟ)	0.594	1.19% #	ΕΛΛΑΚΤΩΡ (ΚΟ)	1.3	-2.26% α
ΑΤΤΙΚΑ ΣΥΜΜΕΤΟΧΩΝ (ΚΟ)	0.88	1.15% #	ΑΕΡΟΠΟΡΙΑ ΑΙΓΑΙΟΥ (ΚΟ)	3.325	-2.21% α
COCA-COLA HBC AG (ΚΟ)	21.17	1.10% #	SENERGY HOLDINGS (ΚΑ)	0.97	-2.12% α

Μετοχές με τη μεγαλύτερη Αξία Συναλλαγών	Αξία (χιλ. €)	Μεταβ.	Μετοχές με το μεγαλύτερο Όγκο Συναλλαγών	Όγκος	Μεταβ.
ΟΤΕ (ΚΟ)	7,708.16	-1.96% α	EUROBANK HOLDINGS (ΚΟ)	7,558,333	-1.10% α
ΟΠΑΠ (ΚΟ)	6,023.54	-3.19% α	ALPHA BANK (ΚΟ)	5,768,408	0.00% -
JUMBO (ΚΟ)	4,515.14	1.45% #	MARFIN INVESTMENT GROUP (ΚΟ)	2,908,519	-6.61% α
ALPHA BANK (ΚΟ)	3,021.48	0.00% -	ΕΘΝΙΚΗ ΤΡΑΠΕΖΑ (ΚΟ)	1,794,923	-0.41% α
EUROBANK HOLDINGS (ΚΟ)	2,734.13	-1.10% α	ΠΕΙΡΑΙΩΣ ΤΡΑΠΕΖΑ (ΚΟ)	1,205,174	-1.73% α
ΔΕΗ (ΚΟ)	2,178.87	-1.54% α	ΟΠΑΠ (ΚΟ)	763,343	-3.19% α
ΜΥΤΙΛΗΝΑΙΟΣ (ΚΟ)	2,132.80	0.75% #	ΕΛΛΑΚΤΩΡ (ΚΟ)	613,789	-2.26% α
ΕΘΝΙΚΗ ΤΡΑΠΕΖΑ (ΚΟ)	2,004.47	-0.41% α	ΟΤΕ (ΚΟ)	584,817	-1.96% α
ΜΟΤΟΡ ΟΪΛ (ΚΟ)	1,884.68	-4.34% α	ΔΕΗ (ΚΟ)	447,597	-1.54% α
LAMDA DEVELOPMENT(ΚΟ)	1,573.87	0.18% #	ΑΔΜΗΕ ΣΥΜΜΕΤΟΧΩΝ Α.Ε. (ΚΟ)	392,323	-1.11% α

Σημείωση: Απεικονίζονται οι Μετοχές που δεν ανήκουν στις Κατηγορίες Χαμηλής Διασποράς και Επιτήρησης και πραγματοποιήσαν κατά τη διάρκεια της συνεδρίασης Αξία Συναλλαγών μεγαλύτερη από 10,000 Ευρώ.

Αναλυτικά Στοιχεία Συναλλαγών Αγοράς Παραγώγων

	Αριθμός Πράξεων	Όγκος	Ανοικτές θέσεις
Σ.Μ.Ε. σε Δείκτες	271	1,198	3,971
FTSE/X.A. Large Cap	271	1,198	3,971
Σ.Μ.Ε. σε Μετοχές	1,748	25,536	276,365
ΑΔΜΗΕ ΣΥΜΜΕΤΟΧΩΝ Α.Ε. (ΚΟ)	65	294	4,763
ALPHA BANK (ΚΟ)	272	8,414	85,291
ΑΤΤΙΚΑ BANK Α.Τ.Ε. (ΚΟ)	1	5	75
COCA-COLA HBC AG (ΚΟ)	14	84	311
CENERGY HOLDINGS (ΚΑ)	9	41	1,227
ΕΛΛΑΚΤΩΡ (ΚΟ)	101	832	6,867
EUROBANK HOLDINGS (ΚΟ)	168	4,308	42,296
ΕΥΔΑΠ (ΚΟ)	1	5	88
FOURLIS ΣΥΜΜΕΤΟΧΩΝ (ΚΟ)	20	53	349
ΓΕΚ ΤΕΡΝΑ (ΚΟ)	40	124	3,718
ΕΛΛΗΝ. ΧΡΗΜΑΤΙΣΤΗΡΙΑ-Χ.Α. (ΚΟ)	10	41	2,012
ΕΛΛΗΝΙΚΑ ΠΕΤΡΕΛΑΙΑ (ΚΟ)	47	107	1,466
INTRACOM HOLDINGS (ΚΟ)	4	5	885
JUMBO (ΚΟ)	56	137	344
LAMDA DEVELOPMENT(ΚΟ)	54	312	2,477
MARFIN INVESTMENT GROUP (ΚΟ)	42	2,107	51,705
ΜΟΤΟΡ ΟΪΛ (ΚΟ)	45	84	569
ΜΥΤΙΛΗΝΑΙΟΣ (ΚΟ)	105	507	3,842
ΕΘΝΙΚΗ ΤΡΑΠΕΖΑ (ΚΟ)	173	4,180	36,417
ΟΠΑΠ (ΚΟ)	107	502	2,077
ΟΤΕ (ΚΟ)	33	119	1,746
ΟΛΠ (ΚΟ)	0	0	316
ΠΕΙΡΑΙΩΣ ΤΡΑΠΕΖΑ (ΚΟ)	222	2,302	12,439
ΔΕΗ (ΚΟ)	126	877	8,084
ΤΕΡΝΑ ΕΝΕΡΓΕΙΑΚΗ (ΚΟ)	7	18	3,134
ΤΙΤΑΝ CEMENT (ΚΑ)	18	43	967
ΒΙΟΗΑΛCO SA/NV (ΚΑ)	8	35	2,900
Δικαιώματα σε Δείκτες	9	123	1,014
FTSE/X.A. Large Cap	9	123	1,014
Δικαιώματα σε Μετοχές	15	105	916
ALPHA BANK (ΚΟ)	0	0	0
ΕΘΝΙΚΗ ΤΡΑΠΕΖΑ (ΚΟ)	0	0	453
ΟΠΑΠ (ΚΟ)	5	49	151
ΟΤΕ (ΚΟ)	8	46	107
ΠΕΙΡΑΙΩΣ ΤΡΑΠΕΖΑ (ΚΟ)	0	0	0
ΔΕΗ (ΚΟ)	2	10	205
Συνολική Δραστηριότητα	2,043	26,962	282,266

Πληθος Χρεογράφων	Όνομ. Αξία	Μερίσματα [1]	Ημερ. Τελευτ. Αποκοπή	Ημερ. Τελευτ. Μέρημα [2]	Αποκοπή Δικαίωμα	Σημ. Χρεόγραφα	Τιμή κλεισίματος	% μεταβ.	Προηγ. Κλείσιμο-ημ/νία	Ανοίγμα	Κατωτ Τιμή	Ανωτ Τιμή	Τελ Σταθμ Τιμή	Τελευταία ζήτηση [7]	Τελευταία προσφορά [7]	P/E μετά φ. Χρήση	Όγκος	Πράξεις	Αξία Συναλλαγών[8]	Χ.Α. Εταιρείας (χιλ. €) [3,5]	Χαμηλό έτους	Υψηλό έτους	Κλάδος [4]	
6,200,000	0.500	---	---	---	22/06/2010	01/11/1995	---	---	---	---	---	---	---	---	---	---	---	5	1	1.38	1,711.20	0.164	0.775	40204020
9,819,370	0.690	---	---	---	14/08/2007	09/01/2004	---	---	---	---	---	---	---	---	---	---	---	1	1	0.39	3,829.55	0.312	0.73	55101000
29,250,000	0.360	---	---	0.02	01/07/2020	25/04/2019	---	---	---	---	---	---	---	---	---	---	---	---	---	---	---	---	---	---
32,188,050	1.04	---	---	---	21/07/2008	20/01/2000	---	---	---	---	---	---	---	---	---	---	---	---	---	---	---	---	---	---
10,080,000	3.00	0.45	0.57	1.17	06/07/2020	27/08/2001	---	---	---	---	---	---	---	---	---	---	---	---	---	---	---	---	---	---
4,971,466	1.46	---	---	---	04/07/2007	08/10/2003	---	---	---	---	---	---	---	---	---	---	---	---	---	---	---	---	---	---
25,118,410	0.540	---	---	---	17/08/2000	08/09/2020	---	---	---	---	---	---	---	---	---	---	---	---	---	---	---	---	---	---
7,070,400	0.930	---	---	0.1013	24/08/2020	06/05/2016	---	---	---	---	---	---	---	---	---	---	---	---	---	---	---	---	---	---
22,075,665	0.330	0.07	0.07	0.02	02/07/2020	27/04/2015	---	---	---	---	---	---	---	---	---	---	---	---	---	---	---	---	---	---
43,741,452	0.660	0.0471	0.0444	0.0458	17/07/2020	01/11/1999	---	---	---	---	---	---	---	---	---	---	---	---	---	---	---	---	---	---
21,912,599	0.300	---	---	---	11/04/2011	23/02/2007	---	---	---	---	---	---	---	---	---	---	---	---	---	---	---	---	---	---
28,438,268	0.300	---	---	---	21/08/2006	24/11/1999	---	---	---	---	---	---	---	---	---	---	---	---	---	---	---	---	---	---
40,693,350	5.00	---	---	---	03/07/2006	26/05/2015	---	---	---	---	---	---	---	---	---	---	---	---	---	---	---	---	---	---
1,524,000	0.300	---	---	---	06/07/2007	06/02/2013	---	---	---	---	---	---	---	---	---	---	---	---	---	---	---	---	---	---
10,203,575	0.730	---	---	---	16/07/2007	18/10/1999	---	---	---	---	---	---	---	---	---	---	---	---	---	---	---	---	---	---
8,340,750	1.16	---	---	---	25/06/2009	17/09/2018	---	---	---	---	---	---	---	---	---	---	---	---	---	---	---	---	---	---

Κύρια Αγορά - Χαμηλής Συναλλακτικής Δραστηριότητας

14,000,000	4.15	---	---	---	23/04/2010	29/06/1999	---	---	---	---	---	---	---	---	---	---	---	---	---	---	---	---	---	---
215,805,843	0.300	---	0.05	---	17/01/2020	29/12/2010	---	---	---	---	---	---	---	---	---	---	---	---	---	---	---	---	---	---
9,907,500	0.300	---	---	---	06/10/2005	13/02/2002	---	---	---	---	---	---	---	---	---	---	---	---	---	---	---	---	---	---
11,720,024	0.540	---	---	0.0632	13/07/2020	30/08/2019	---	---	---	---	---	---	---	---	---	---	---	---	---	---	---	---	---	---
10,500,000	4.00	0.31	0.36	0.36	02/07/2020	02/08/2016	---	---	---	---	---	---	---	---	---	---	---	---	---	---	---	---	---	---
4,740,000	0.860	---	---	---	---	14/03/2003	---	---	---	---	---	---	---	---	---	---	---	---	---	---	---	---	---	---
150,520,505	0.500	---	---	---	25/04/2014	10/06/2020	---	---	---	---	---	---	---	---	---	---	---	---	---	---	---	---	---	---
401,136	14.50	0.75	---	---	05/04/2018	31/12/2019	---	---	---	---	---	---	---	---	---	---	---	---	---	---	---	---	---	---
15,300,000	0.300	---	---	---	30/07/2009	13/12/1999	---	---	---	---	---	---	---	---	---	---	---	---	---	---	---	---	---	---
18,810,000	0.400	---	---	---	08/07/2010	14/11/2007	---	---	---	---	---	---	---	---	---	---	---	---	---	---	---	---	---	---
23,986,500	1.05	---	---	---	26/06/2009	15/03/2000	---	---	---	---	---	---	---	---	---	---	---	---	---	---	---	---	---	---
6,325,000	0.600	0.15	0.103	0.095	17/09/2020	17/02/2014	---	---	---	---	---	---	---	---	---	---	---	---	---	---	---	---	---	---
8,418,750	0.300	0.28	0.32	0.095	26/08/2020	27/06/2012	---	---	---	---	---	---	---	---	---	---	---	---	---	---	---	---	---	---
15,000,000	0.300	---	---	---	06/07/2007	18/07/2000	---	---	---	---	---	---	---	---	---	---	---	---	---	---	---	---	---	---
3,307,500	0.210	---	---	---	11/08/2010	04/12/2019	---	---	---	---	---	---	---	---	---	---	---	---	---	---	---	---	---	---
23,828,130	0.500	0.06	0.05	---	22/07/2019	17/02/2009	---	---	---	---	---	---	---	---	---	---	---	---	---	---	---	---	---	---
122,156,754	0.440	---	---	---	12/06/2020	28/03/2018	---	---	---	---	---	---	---	---	---	---	---	---	---	---	---	---	---	---
86,735,980	0.310	---	---	---	06/07/2009	02/01/2002	---	---	---	---	---	---	---	---	---	---	---	---	---	---	---	---	---	---
2,566,836	0.440	---	---	---	13/08/2010	09/01/2007	---	---	---	---	---	---	---	---	---	---	---	---	---	---	---	---	---	---
9,742,920	0.400	---	---	---	12/08/2016	14/07/2000	---	---	---	---	---	---	---	---	---	---	---	---	---	---	---	---	---	---
2,760,000	11.83	9.2	9.5	9.4	29/06/2020	16/07/1990	---	---	---	---	---	---	---	---	---	---	---	---	---	---	---	---	---	---
6,700,000	0.800	0.028	0.043	0.053	15/07/2020	29/05/2014	---	---	---	---	---	---	---	---	---	---	---	---	---	---	---	---	---	---

Πληθος Χρεογράφων	Ονομ. Αξία	Μερίσματα [1]			Ημερ. Τελευτ. Αποκοπής		Σημ. Χρεογράφα	Τιμή κλεισίματος	% μεταβ.	Προηγ. Κλεισίμο- ημ/νία	Άνοιγμα	Κατωτ Τιμή	Ανωτ Τιμή	Τελ Σταθμ Τιμή	Τελευταία ζήτηση [7]	Τελευταία προσφορά [7]	Ρ/Ε μετά φ. Χρήση	Όγκος	Πράξεις	Αξία Συναλλαγών[8]	Χ.Α. Εταιρείας (χιλ. €) [3,5]	Χαμηλό έτους	Υψηλό έτους	Κλάδος [4]	
		2017	2018	2019	Μέρισμα [2]	Δικαιώμα																			
766,000	1.00	---	---	---	01/07/2004	11/12/2012	5193	ΤΡΙΑ ΑΛΦΑ (ΚΟ)	3.96	---	3.96	21/09/2020	---	---	---	---	25.02	2019	---	---	---	4,126.06	1.44	3.96	55101020
245,000	1.00	---	---	---	19/07/2010	11/12/2012	5194	ΤΡΙΑ ΑΛΦΑ (ΠΟ)	4.46	---	4.46	21/09/2020	---	---	---	600@4.00	28.18	2019	---	---	---	4,126.06	0.9	4.46	55101020

Κατάσταση σε Αναστολή

20,255,805	0.300	---	---	---	22/08/2006	02/08/2010	5136	ΑΧΟΝ ΣΥΜΜΕΤΟΧΩΝ (ΚΟ)	0.058	---	0.058	28/04/2017	---	---	---	---	---	---	---	---	---	1,174.84	0.058	0.058	20101010
5,867,311	0.300	---	---	---	11/08/2010	28/04/2017	5243	DIONIC (ΚΟ)	0.11	---	0.11	30/06/2020	---	---	---	---	---	---	---	---	---	645.40	0.096	0.244	50205010
21,820,410	0.800	---	---	---	22/05/2008	02/08/2011	5174	EUROMEDICA (ΚΟ)	0.448	---	0.448	30/04/2018	---	---	---	---	---	---	---	---	---	9,775.54	0.448	0.448	20101010
66,948,210	0.300	---	---	---	22/09/2015	22/09/2015	5179	FOLLI-FOLLIE (ΚΟ)	4.8	---	4.8	24/05/2018	---	---	---	---	---	---	---	---	---	321,351.41	4.8	4.8	40401030
12,417,000	0.310	---	0.0205	---	27/08/2019	28/08/2017	5233	MLS ΠΛΗΡΟΦΟΡΙΚΗ (ΚΟ)	0.57	---	0.57	12/05/2020	---	---	---	---	---	---	---	---	---	7,077.69	0.475	1.51	10101015
33,301,715	0.320	---	---	---	27/06/2003	08/07/2009	5241	ΑΕΓΕΚ (ΚΟ)	0.035	---	0.035	25/06/2020	---	---	---	---	---	---	---	---	---	1,165.56	0.0245	0.06	50101010
14,870,100	0.300	---	---	---	15/05/2008	26/09/2011	5130	ΑΛΦΑ ΓΚΡΙΣΙΝ Α.Ε. (ΚΟ)	0.014	---	0.014	13/04/2017	---	---	---	---	---	---	---	---	---	208.18	0.014	0.014	10102030
33,930,000	0.300	---	---	---	03/07/2006	30/05/2001	4865	ΒΩΒΟΣ ΜΠΑΜΠΗΣ (ΚΟ)	0.304	---	0.304	30/03/2012	---	---	---	---	---	---	---	---	---	10,314.72	0.304	0.304	35101010
77,126,446	0.340	---	---	---	23/05/2005	18/08/2011	5206	Γ.Ε. ΔΗΜΗΤΡΙΟΥ (ΚΟ)	0.0125	---	0.0125	30/04/2019	---	---	---	---	---	---	---	---	---	964.08	0.0125	0.0125	40202020
6,000,000	0.600	---	---	---	13/06/2008	08/04/2004	5172	ΓΙΟΥΡΟΜΠΡΟΚΕΡΣ (ΚΟ)	0.008	---	0.008	27/04/2018	---	---	---	---	---	---	---	---	---	48.00	0.008	0.008	30302015
7,085,888	1.59	---	---	---	02/07/1996	06/09/2010	5216	ΕΛΒΙΕΜΕΚ (ΚΟ)	2.6	---	2.6	30/09/2019	---	---	---	---	---	---	---	---	---	18,423.31	2.6	2.6	35101010
25,179,640	0.600	---	---	---	08/08/1994	19/09/2000	5191	Ι. ΜΠΟΥΤΑΡΗΣ & ΥΙΟΣ (ΚΟ)	0.026	---	0.026	01/10/2018	---	---	---	---	---	---	---	---	---	742.45	0.026	0.026	45101015
1,540,000	0.600	---	---	---	08/08/1994	19/09/2000	5192	Ι. ΜΠΟΥΤΑΡΗΣ & ΥΙΟΣ (ΠΟ)	0.057	---	0.057	01/10/2018	---	---	---	---	---	---	---	---	---	742.45	0.057	0.057	45101015
24,619,524	0.500	---	---	---	10/10/1986	30/12/2002	4914	ΚΕΡΑΜΕΙΑ ΑΛΛΑΤΙΝΗ (ΚΟ)	0.088	---	0.088	30/08/2012	---	---	---	---	---	---	---	---	---	2,166.52	0.088	0.088	35101010
31,543,600	0.420	---	---	---	19/07/2010	19/12/2018	5205	ΚΡΕΤΑ ΦΑΡΜ (ΚΟ)	1.085	---	1.085	30/04/2019	---	---	---	---	---	---	---	---	---	34,224.81	1.085	1.085	45102020
23,935,280	0.300	---	---	---	29/06/2009	13/06/2000	5153	ΝΑΥΤΕΜΠΟΡΙΚΗ (ΚΟ)	0.107	---	0.107	02/10/2017	---	---	---	---	---	---	---	---	---	2,561.07	0.107	0.107	40301030
255,459,600	0.300	---	---	---	26/06/2000	03/12/2010	5101	ΝΕΛ (ΚΟ)	0.07	---	0.07	31/08/2015	---	---	---	---	---	---	---	---	---	17,882.17	0.07	0.07	40501015
23,463,874	0.800	---	---	---	23/05/2003	21/12/1999	4918	ΝΕΩΡΙΟΝ (ΚΟ)	0.125	---	0.125	30/08/2012	---	---	---	---	---	---	---	---	---	2,932.98	0.125	0.125	50206030
18,750,000	0.300	---	---	---	02/07/2001	31/12/2012	5154	ΠΗΓΑΣΟΣ ΕΚΔΟΤΙΚΗ Α.Ε. (ΚΟ)	0.089	---	0.089	02/10/2017	---	---	---	---	---	---	---	---	---	1,668.75	0.089	0.089	40301030
100,793,572	0.300	---	---	---	16/07/2009	11/02/2016	5110	ΤΗΛΕΥΠΟΣ (ΚΟ)	0.06	---	0.06	07/03/2016	---	---	---	---	---	---	---	---	---	6,047.61	0.06	0.06	40301035
4,034,950	0.680	---	---	---	01/07/2005	30/12/2010	5171	ΧΑΤΖΗΚΡΑΝΙΩΤΗ Ε. ΥΙΟΙ (ΚΟ)	0.14	---	0.14	27/04/2018	---	---	---	---	---	---	---	---	---	564.89	0.14	0.14	45102020

Σημειώσεις Χρεογράφων

Κωδικός Κείμενο σημείωσης

- () - Προσαρμοσμένα Μέρισματα λόγω διανομής Δωρεάν μετοχών.
- * - Τελευταία προσαρμοσμένη τιμή κλεισίματος.
- [1] - Καθάρια μερίσματα.
- [2] - Στη στήλη "Ημερ. Αποκοπής τελευταίου δικαιώματος" αναφέρεται η Ημερομηνία εισαγωγής για Νέες Εταιρείες.
- [3] - Η Χρηματιστηριακή αξία αναφέρεται στο σύνολο των μετοχών
- [4] - Η κωδικοποίηση των Κλάδων Οικονομικής Δραστηριότητας του Χ.Α. παρουσιάζονται στο Παράρτημα Α
- [5] - Η Χρηματιστηριακή Αξία αναφέρεται στο σύνολο των κατηγοριών μετοχών (εφόσον έχουν εισαχθεί περισσότερες της μιας κατηγορίες) και δεν αναφέρεται σε επιμέρους κατηγορίες μετοχών μιας εταιρείας.
- [6] - P/E μεγαλύτερο του 100
- [7] - Τελευταία εικόνα του Βιβλίου Εντολών πριν το τέλος της συνεδρίασης
- [8] - Στην Αξία Συναλλαγών των Μετοχών περιλαμβάνονται όλοι οι τύποι Πακέτων

4750 - Μεταφορά στην Κατηγορία Επιτήρησης από 8/4/2011.

4865 - Αναστολή διαπραγμάτευσης από 2/4/2012.

4887 - Μεταφορά στην Κατηγορία Επιτήρησης από 10/4/2012.

4912 - Μεταφορά στην κατηγορία Επιτήρησης από 31/7/2012.

4914 - Αναστολή διαπραγμάτευσης από 31/8/2012.

4918 - Αναστολή διαπραγμάτευσης από 31/8/2012.

4955 - Μεταφορά στην Επιτήρηση από 5/4/2013.

4957 - Μεταφορά στην Επιτήρηση από 5/4/2013.

4958 - Μεταφορά στην Επιτήρηση από 5/4/2013.

4959 - Μεταφορά στην Επιτήρηση από 5/4/2013.

5093 - Μεταφορά στην Κατηγορία Επιτήρησης από 8/4/2015.

5095 - Μεταφορά στην Επιτήρηση από 09/04/2015.

5101 - Αναστολή διαπραγμάτευσης από 1/9/2015.

5110 - Αναστολή διαπραγμάτευσης από 08/03/2016.

5112 - Μεταφορά στην Κατηγορία Επιτήρησης από 15/04/2016.

5115 - Μεταφορά στην Κατηγορία Επιτήρησης από 15/04/2016.

5130 - Αναστολή διαπραγμάτευσης από 18/04/2017.

5136 - Αναστολή διαπραγμάτευσης από 02/05/2017.

5141 - Μεταφορά στην Κατηγορία Επιτήρησης από 10/05/2017.

5153 - Αναστολή διαπραγμάτευσης από 03/10/2017.

5154 - Αναστολή διαπραγμάτευσης από 03/10/2017.

5160 - Μεταφορά στην Κατηγορία Επιτήρησης από 15/04/2016.

5161 - Μεταφορά στην κατηγορία Επιτήρησης από τις 25/11/2011.

5162 - Μεταφορά στην Κατηγορία Επιτήρησης από 21/12/2009.

5165 - Μεταφορά στην Κατηγορία Επιτήρησης από 15/02/2018.

5171 - Αναστολή διαπραγμάτευσης από 30/04/2018.

5172 - Αναστολή διαπραγμάτευσης από 30/04/2018.

5174 - Αναστολή διαπραγμάτευσης από 02/05/2018.

5178 - Μεταφορά στην Κατηγορία Επιτήρησης από 11/05/2018.

5179 - Αναστολή διαπραγμάτευσης από 25/05/2018.

5190 - Μεταφορά στην Κατηγορία Επιτήρησης από 01/10/2018.

5191 - Αναστολή διαπραγμάτευσης από 02/10/2018.

5192 - Αναστολή διαπραγμάτευσης από 02/10/2018.

5193 - Μεταφορά στην κατηγορία Επιτήρησης από 25/10/2018.

5194 - Μεταφορά στην κατηγορία Επιτήρησης από 25/10/2018.

5197 - Μεταφορά στην κατηγορία Επιτήρησης από 07/11/2018.

5205 - Αναστολή διαπραγμάτευσης από 02/05/2019.

5206 - Αναστολή διαπραγμάτευσης από 02/05/2019.

5216 - Αναστολή διαπραγμάτευσης από 01/10/2019.

5232 - Μεταφορά στην Κατηγορία Επιτήρησης από 08/04/2011.

5233 - Αναστολή διαπραγμάτευσης από 13/05/2020.

5241 - Αναστολή διαπραγμάτευσης από 26/06/2020

Σημειώσεις Χρεογράφων

Κωδικός	Κείμενο σημείωσης
5243	- Αναστολή διαπραγμάτευσης από 01/07/2020.
5245	- Μεταφορά στη Κατηγορία Επιτήρηση από 09/07/2020.
5246	- Μεταφορά στην κατηγορία Επιτήρηση από 09/07/2020.
5247	- Μεταφορά στην Επιτήρηση από 5/4/2013.
5248	- Μεταφορά στην κατηγορία Επιτήρησης από 05/08/2020.

Στοιχεία Συναλλαγών Πακέτων

Χρεόγραφο	Όγκος πακέτου	Τιμή πακέτου	Αξία πακέτου	Ωρα έγκρισης	Σημείωση
ΟΤΕ (ΚΟ)	27,249	13.34	363,501.66	11:07:13	20
ΟΛΠ (ΚΟ)	20,000	16.84	336,800.00	11:26:54	20
FOURLIS ΣΥΜΜΕΤΟΧΩΝ (ΚΟ)	120,000	4.05	486,000.00	11:42:39	20
FOURLIS ΣΥΜΜΕΤΟΧΩΝ (ΚΟ)	144,608	3.99	576,985.92	11:58:20	20
ΕΝΤΕΡΣΟΦΤ (ΚΟ)	233,000	1.78	414,740.00	12:43:42	20
ΕΛΛΗΝΙΚΑ ΠΕΤΡΕΛΑΙΑ (ΚΟ)	93,910	4.92	461,567.65	12:50:59	20
ΟΠΑΠ (ΚΟ)	85,000	8.04	683,400.00	12:53:02	20
JUMBO (ΚΟ)	24,481	15.34	375,416.14	15:44:43	20
ΟΤΕ (ΚΟ)	50,000	13.24	662,000.00	15:52:09	20
JUMBO (ΚΟ)	80,444	15.30	1,230,793.20	16:12:29	20
JUMBO (ΚΟ)	67,400	15.35	1,034,590.00	16:13:10	20
ΕΥΔΑΠ (ΚΟ)	3,016	7.29	21,986.64	16:27:28	18
ΕΥΔΑΠ (ΚΟ)	17,500	7.29	127,575.00	16:29:17	18

Σημειώσεις πακέτων

- 9 - Μέθοδος 6-1 / Ειδική Χρέωση
- 10 - Μέθοδος 6-1 / Ειδική Χρέωση, Αυθημερόν Διακανονισμός
- 14 - Μέθοδος 6-3 / Πακέτο Αποκατάστασης, Ατελής αγορά και Πώληση
- 18 - Μέθοδος 6-2 / SPOT 1
- 19 - Μέθοδος 6-2 / SPOT 2
- 20 - Μέθοδος 6-1 και Μέθοδος 6-1 Αυθημερόν Διακανονισμός
- 21 - Άλλη Προσυμφωνημένη

Στοιχεία Συναλλαγών Δικαιωμάτων

Ημερ. αποκοπής	Έναρξη εξάσκησης	Λήξη εξάσκησης	Λήξη διαπραγμάτευσης	Δικαιώματα	Κατωτ Τιμή	Ανωτ Τιμή	Τιμή κλεισ.	Τελευταία ζήτηση	Τελευταία προσφορά	Όγκος	Πράξεις	Αξία Συναλλαγών
----------------	------------------	----------------	----------------------	------------	------------	-----------	-------------	------------------	--------------------	-------	---------	-----------------

Δεν υπάρχουν Συναλλαγές Δικαιωμάτων.

Στοιχεία Συναλλαγών Εκποιήσεων

Χρεόγραφα	Τύπος Χρεογράφου	Όγκος Συναλλαγών	Αριθμός Πράξεων	Αξία Συναλλαγών	Σημείωση
-----------	------------------	------------------	-----------------	-----------------	----------

Δεν πραγματοποιήθηκαν Εκποιήσεις Μετοχών.

Σημειώσεις Εκποιήσεων

- 1 - Κανονική Εκποίηση.
- 2 - Εκποίηση Ενσώματων Ονομαστικών Μετοχών.
- 3 - Εκποίηση Αδιάθετων Κλασματικών Υπολοίπων.

Στοιχεία Συναλλαγών Εκποιήσεων Ενσώματων Ονομαστικών Μετοχών

Χρεόγραφα	Ημερ/νία έναρξης	Ημερ/νία λήξης	Αρχικό πλήθος	Διαθέσιμο πλήθος	Ημερομηνία	Μέση τιμή (ημέρας)	Μέση τιμή (περιόδου)	Αριθμός Πράξεων	Όγκος Συναλλαγών	Αξία Συναλλαγών
-----------	------------------	----------------	---------------	------------------	------------	--------------------	----------------------	-----------------	------------------	-----------------

Δεν πραγματοποιήθηκαν Εκποιήσεις Ενσώματων Ονομαστικών Μετοχών.

Σημειώσεις Εκποιήσεων

Σύμφωνα με την Απόφαση 1/380/04.05.2006 της Επιτροπής Κεφαλαιαγοράς εκποιούνται μέσω του Χρηματιστηρίου Αθηνών με επιμέλεια της εκδότριας εταιρείας, οι ενσώματες ονομαστικές μετοχές που δεν έχουν κατατεθεί στην εκδότρια προς απούλοποίηση. Η εκποίηση διενεργείται σύμφωνα με τον τρόπο που ορίζεται στο άρθρο 99Α του Κανονισμού του Χρηματιστηρίου Αθηνών.

Στοιχεία Ενεργητικού Διαπραγματεύσιμων Αμοιβαίων Κεφαλαίων (Δ.Α.Κ.)

	Ημερομηνία συναλλαγών	Δημιουργία / Εξαγορά	Αριθ. Μερ. (T-1)	Νέα Μερ. (T-1)	Εξαγορασθ. Μερ. (T-1)	Μερίδια (T) [1]	Αξία Ενεργητικού [2]	Καθαρή Τιμή	Μέρισμα /Μερίδιο	Ημερ. Αποκοπής
ALPHA ETF FTSE Athex Large Cap	22/09/2020	5,000	853,597	---	---	853,597	12,891,450.00	15.1025	0.81	01/07/2020

Σημειώσεις Δ.Α.Κ.

[1] - Αριθμ. μεριδίων (T) = Αριθμ. μεριδίων (T-1) + Νεοεκδιθέντα μερίδια (T-1) - Εξαγορασθέντα μερίδια (T-1)

[2] - Περιλαμβάνονται και τα μερίδια που δημιουργήθηκαν / εξαγοράσθηκαν την ημέρα T-1.

Περιγραφή	Στοιχεία
Όνομασία Δ.Α.Κ.	ALPHA ETF FTSE Athex Large Cap
Σύμβολο Δ.Α.Κ. (GR)	ΑΔΑΚ
Σύμβολο Δ.Α.Κ. (EN)	AETF
ISIN Δ.Α.Κ.	GRF000153004
Κατηγορία Διαπραγμάτευσης	Διαπραγματεύσιμα Αμοιβαία Κεφάλαια (Δ.Α.Κ.)
Τύπος Δ.Α.Κ.	Μετοχών
Τρόπος διαχείρισης	Παθητικός
Επενδυτική Στρατηγική	Σκοπός της επενδυτικής πολιτικής του Αμοιβαίου Κεφαλαίου είναι η αναπαραγωγή της αποδόσεως του Δείκτη FTSE/X.A. Large Cap του Χρηματιστηρίου Αθηνών σε όρους Ευρώ, ακολουθώντας πλήρως και πανομοιότυπως τη σύνθεση του υποκείμενου Δείκτη.
Εκδότης	ΑΛΦΑ ASSET MANAGEMENT Α.Ε.Δ.Α.Κ.
Εταιρεία Διαχείρισης	ΑΛΦΑ ASSET MANAGEMENT Α.Ε.Δ.Α.Κ.
Ειδικοί Διαπραγματευτές	ΑΛΦΑ FINANCE Α.Χ.Ε.Π.Ε.Υ. , ΕΘΝΙΚΗ ΧΡΗΜΑΤΙΣΤΗΡΙΑΚΗ Α.Χ.Ε.Π.Ε.Υ.
Θεματοφύλακας	ΑΛΦΑ ΤΡΑΠΕΖΑ Α.Ε.
Σύμβολο Δείκτη (GR)	FTSE
Σύμβολο Δείκτη (EN)	FTSE
Όνομασία Δείκτη	FTSE/X.A. Large Cap
ISIN Δείκτη	GRI99201A006
Κλάσμα Δείκτη [1]	1/100
Αρχική Τιμή Μεριδίου	21.76
Συνολικός Αριθμός Μεριδίων [2]	853,597
Ημερομηνία πρώτης Έκδοσης	14/01/2008
Ημερομηνία έναρξης Διαπραγμάτευσης	24/01/2008
Νόμισμα Διαπραγμάτευσης	ΕΥΡΩ
Νόμισμα Ενεργητικού	ΕΥΡΩ
Αρχική Αξία Ενεργητικού [3]	3,000,000.00
Αριθμ. Μεριδίων για Δημιουργία-Εξαγορά [4]	5,000
Αμοιβή Διαχείρισης	0.375

Σημειώσεις Δ.Α.Κ.

[1] - Το κλάσμα της τιμής του δείκτη που αποτελεί η τιμή της πρώτης έκδοσης

[2] - Ο αριθμός μεριδίων που διαπραγματεύθηκαν στο Χρηματιστήριο την ημέρα T

[3] - Η αξία του ενεργητικού κατά την έκδοση

[4] - Ο αριθμός μεριδίων που απαιτείται κατά τη διαδικασία δημιουργίας εξαγοράς

ΑΝΑΚΟΙΝΩΣΕΙΣ

ΕΤΑΙΡΙΚΕΣ ΠΡΑΞΕΙΣ

ΕΛΛΗΝΙΚΟ ΔΗΜΟΣΙΟ

Από 22/09/2020, εισάγονται προς διαπραγμάτευση στο Χ.Α. τα 1.000.000 Έντοκα Γραμμάτια του Ελληνικού Δημοσίου, έκδοσης 11/09/2020, ετήσιας διάρκειας, μηδενικού επιτοκίου, ονομαστικής αξίας εκάστου €1.000 και κωδικού ISIN GR0004121472.

ΓΝΩΣΤΟΠΟΙΗΣΕΙΣ ΕΤΑΙΡΕΙΩΝ

RSS Feed: DOLAnnouncements
Posted on: 22 September 2020 09:36
Author: PASAL A.E.
Subject: ΑΝΑΚΟΙΝΩΣΗ ΡΥΘΜΙΣ. ΠΛΗΡ. ΤΟΥ Ν. 3556/2007: Γνωστοποίηση για μεταβολή ποσοστού μετόχων σε επίπεδο δικαιωμάτων ψήφου

Full article link: http://dev-www1.helex.gr:8080/el/web/guest/companies-announcements-full-content/-/asset_publisher/bMe2sOcNyQuy/content/id/5549196

ΔΕΙΤΕ ΤΟ ΣΥΝΗΜΜΕΝΟ

[ΑΝΑΚΟΙΝΩΣΗ ΡΥΘΜΙΣ. ΠΛΗΡ. ΤΟΥ Ν. 3556/2007: Γνωστοποίηση για μεταβολή ποσοστού μετόχων σε επίπεδο δικαιωμάτων ψήφου](#)

RSS Feed: DOLAnnouncements
Posted on: 22 September 2020 09:38
Author: ΠΛΑΣΤΙΚΑ ΘΡΑΚΗΣ ΕΤΑΙΡΙΑ ΣΥΜΜΕΤΟΧΩΝ Α.Ε.Ε.
Subject: Συμμετοχή της Εταιρείας στο 15ο Greek Road Show London

Full article link: http://dev-www1.helex.gr:8080/el/web/guest/companies-announcements-full-content/-/asset_publisher/bMe2sOcNyQuy/content/id/5549215

Η εταιρεία ΠΛΑΣΤΙΚΑ ΘΡΑΚΗΣ ΕΤΑΙΡΕΙΑ ΣΥΜΜΕΤΟΧΩΝ Α.Ε.Ε. («Εταιρεία») ενημερώνει το επενδυτικό κοινό ότι εχθές, 21 Σεπτεμβρίου, συμμετείχε στο 15ο Ετήσιο Roadshow του Λονδίνου το οποίο διοργανώθηκε από τον Όμιλο του Χρηματιστηρίου Αθηνών και πραγματοποιήθηκε διαδικτυακά. Η σχετική παρουσίαση έχει αναρτηθεί στην ιστοσελίδα της Εταιρείας (www.thracegroup.com) και στη ιστοσελίδα του Χρηματιστηρίου Αθηνών (www.athex.gr)

[Thrace Group Corporate Presentation 15th AGR London](#)

RSS Feed: DOLAnnouncements
Posted on: 22 September 2020 09:45
Author: ATTICA BANK A.T.E.
Subject: ΑΝΑΚΟΙΝΩΣΗ 21/09/2020

Full article link: http://dev-www1.helex.gr:8080/el/web/guest/companies-announcements-full-content/-/asset_publisher/bMe2sOcNyQuy/content/id/5549240

ΔΕΙΤΕ ΤΗ ΣΥΝΗΜΜΕΝΗ ΑΝΑΚΟΙΝΩΣΗ

[ΑΝΑΚΟΙΝΩΣΗ 21/09/2020](#)

RSS Feed: DOLAnnouncements
Posted on: 22 September 2020 09:55
Author: ΜΥΤΙΛΗΝΑΙΟΣ Α.Ε.
Subject: Ανακοίνωση ρυθμιζόμενης πληροφορίας Ν. 3556/2007

Full article link: http://dev-www1.helex.gr:8080/el/web/guest/companies-announcements-full-content/-/asset_publisher/bMe2sOcNyQuy/content/id/5549258

ΜΥΤΙΛΗΝΑΙΟΣ Α.Ε.

Ανακοίνωση ρυθμιζόμενης πληροφορίας Ν. 3556/2007

Η ΜΥΤΙΛΗΝΑΙΟΣ Α.Ε. (η «Εταιρεία»), σύμφωνα με τις διατάξεις του Ν. 3556/2007 και του Κανονισμού (ΕΕ) 596/2014 του Ευρωπαϊκού Κοινοβουλίου και του Συμβουλίου για την κατάχρηση της αγοράς, ανακοινώνει ότι η Gioralex Holdings Limited, νομικό πρόσωπο συνδεδεμένο με τον κ. Νίκο Παπαπέτρου, Γενικό Διευθυντή του Τομέα Ανάπτυξης Ανανεώσιμων Πηγών και Αποθήκευσης Ενέργειας της Εταιρείας, σύμφωνα με την από 21.9.2020 γνωστοποίηση προς την Εταιρεία, προέβη την 21.9.2020 σε αγορά 40.000 κοινών ονομαστικών μετοχών της Εταιρείας, συνολικής αξίας 352.000,00 ευρώ.

RSS Feed: DOLAnnouncements
Posted on: 22 September 2020 09:55
Author: ΜΥΤΙΛΗΝΑΙΟΣ Α.Ε.
Subject: Απόκτηση Ιδίων Μετοχών

Full article link: http://dev-www1.helex.gr:8080/el/web/guest/companies-announcements-full-content/-/asset_publisher/bMe2sOcNyQuy/content/id/5549278

Απόκτηση Ιδίων Μετοχών

[Απόκτηση Ιδίων Μετοχών](#)

RSS Feed: DOLAnnouncements
Posted on: 22 September 2020 10:03
Author: Π. ΠΕΤΡΟΠΟΥΛΟΣ Α.Ε.Β.Ε.
Subject: ΑΓΟΡΑ ΙΔΙΩΝ ΜΕΤΟΧΩΝ

Full article link: http://dev-www1.helex.gr:8080/el/web/guest/companies-announcements-full-content/-/asset_publisher/bMe2sOcNyQuy/content/id/5549296

Η Πέτρος Πετρόπουλος ΑΕΒΕ (η «**Εταιρία**»), ανακοινώνει στο επενδυτικό κοινό ότι στο πλαίσιο του Προγράμματος Αγοράς Ιδίων Μετοχών, σύμφωνα με την κείμενη νομοθεσία, και κατ' εφαρμογή της από 29/6/2020 απόφασης της Γενικής Συνέλευσης των Μετόχων και της από 30/6/2020 απόφασης του Διοικητικού Συμβουλίου της Εταιρίας, προέβη στις 21/9/2020 σε αγορά 7.231 Ιδίων Μετοχών της Εταιρίας μέσω της Alpha Finance με τιμή κτήσης 5,10 ευρώ ανά μετοχή και συνολική αξίας 36.878 ευρώ.

RSS Feed: DOLAnnouncements
Posted on: 22 September 2020 10:22
Author: ΛΑΜΨΑ Α.Ε.
Subject: ΑΝΑΚΟΙΝΩΣΗ ΣΧΕΤΙΚΑ ΜΕ ΣΧΟΛΙΑΣΜΟ ΔΗΜΟΣΙΕΥΜΑΤΩΝ ΤΟΥ ΤΥΠΟΥ

Full article link: http://dev-www1.helex.gr:8080/el/web/guest/companies-announcements-full-content/-/asset_publisher/bMe2sOcNyQuy/content/id/5549311

Αθήνα, 22 Σεπτεμβρίου 2020

ΑΝΑΚΟΙΝΩΣΗ

Αναφορικά με ορισμένα δημοσιεύματα που εμφανίστηκαν τις τελευταίες ώρες, κατά τα οποία φέρεται να σχεδιάζεται και να έχει φτάσει σε ώριμο στάδιο, η πώληση του ξενοδοχείου ΜΕΓΑΛΗ ΒΡΕΤΑΝΝΙΑ προς αλλοδαπούς επενδυτές αντί συγκεκριμένου τιμήματος, η ΕΤΑΙΡΕΙΑ ΕΛΛΗΝΙΚΩΝ ΞΕΝΟΔΟΧΕΙΩΝ ΛΑΜΨΑ ΑΕ επιθυμεί να ενημερώσει το επενδυτικό κοινό, ότι τα εν λόγω δημοσιεύματα, αποτελούν ανυπόστατες και αβάσιμες φήμες που δεν ανταποκρίνονται στην πραγματικότητα.

Κατηγορηματικά διαψεύδουμε την ύπαρξη οποιασδήποτε διαπραγμάτευσης ή συμφωνίας για την πώληση του εμβληματικού ξενοδοχείου μας προς οποιονδήποτε τρίτο και διευκρινίζουμε ότι έχουμε ήδη προχωρήσει στις απαραίτητες νομικές ενέργειες για την απόσυρση των αναληθών ειδήσεων, την αποκατάσταση της αλήθειας και την προστασία της ιστορίας μας.

Το Διοικητικό Συμβούλιο

[Λάμψα-Ανακοίνωση 22-9-2020 - Σχολιασμός Δημοσιευμάτων-Χρηματιστήριο](#)

RSS Feed: DOLAnnouncements
Posted on: 22 September 2020 10:27
Author: ΙΝΤΡΑΛΟΤ Α.Ε.
Subject: Δελτίο Τύπου: Η ΙΝΤΡΑΛΟΤ Ενδυναμώνει την Ψηφιακή
Τεχνολογία της μέσω του Microsoft Azure και της Σύμπραξης με
την Microsoft

Full article link: http://dev-www1.helex.gr:8080/el/web/guest/companies-announcements-full-content/-/asset_publisher/bMe2sOcNyQuy/content/id/5549341

Δείτε το Δελτίο Τύπου

[Δελτίο Τύπου](#)

RSS Feed: DOLAnnouncements
Posted on: 22 September 2020 10:27
Author: CNL CAPITAL Ε.Κ.Ε.Σ - Δ.Ο.Ε.Ε.
Subject: ΑΝΑΚΟΙΝΩΣΗ ΑΓΟΡΑΣ ΙΔΙΩΝ ΜΕΤΟΧΩΝ

Full article link: http://dev-www1.helex.gr:8080/el/web/guest/companies-announcements-full-content/-/asset_publisher/bMe2sOcNyQuy/content/id/5549362

Παρακαλούμε δείτε συνημμένα το σχετικό pdf.

[CNLCAP - Ανακοίνωση αγοράς ιδίων μετοχών](#)

RSS Feed: DOLAnnouncements
Posted on: 22 September 2020 10:35
Author: ALPHA TRUST ΑΝΔΡΟΜΕΔΑ Α.Ε.Ε.Χ.
Subject: ΑΝΑΚΟΙΝΩΣΗ ΓΙΑ ΜΕΙΩΣΗ ΤΟΥ ΜΕΤΟΧΙΚΟΥ ΚΕΦΑΛΑΙΟΥ ΜΕ
ΜΕΙΩΣΗ ΤΗΣ ΟΝΟΜΑΤΣΙΚΗΣ ΑΞΙΑΣ ΤΗΣ ΜΕΤΟΧΗΣ ΚΑΙ
ΕΠΙΣΤΡΟΦΗ ΚΕΦΑΛΑΙΟΥ

Full article link: http://dev-www1.helex.gr:8080/el/web/guest/companies-announcements-full-content/-/asset_publisher/bMe2sOcNyQuy/content/id/5549395

Οράτε συνημμένο.

[ΑΝΑΚΟΙΝΩΣΗ ΓΙΑ ΕΠΙΣΤΡΟΦΗ ΚΕΦΑΛΑΙΟΥ](#)

RSS Feed: DOLAnnouncements
Posted on: 22 September 2020 10:47
Author: ΕΥΡΩΠΑΪΚΗ ΠΙΣΤΗ Α.Ε.Γ.Α.
Subject: ΑΓΟΡΑ ΙΔΙΩΝ ΜΕΤΟΧΩΝ

Full article link: http://dev-www1.helex.gr:8080/el/web/guest/companies-announcements-full-content/-/asset_publisher/bMe2sOcNyQuy/content/id/5549423

Η Εταιρία Ευρωπαϊκή Πίστη ΑΕΓΑ (η Εταιρία), ανακοινώνει στο επενδυτικό κοινό, ότι στο πλαίσιο του Προγράμματος Επαναγοράς Ιδίων Μετοχών, στις 21/09/2020, αγόρασε 1.547 ίδιες μετοχές με μέση τιμή κτήσης 3,619 ευρώ ανά μετοχή, συνολικής αξίας 5.598,34 ευρώ, σύμφωνα με το άρθρο 49 του Ν. 4548/2018 και τις αποφάσεις των αρμοδίων οργάνων της Εταιρίας.

Μετά και την προαναφερόμενη αγορά, η Εταιρία κατέχει πλέον 522.183 ίδιες μετοχές, ποσοστό 1,8986% του συνόλου των μετοχών της Εταιρίας.

Η ανακοίνωση εκδίδεται σύμφωνα με τον Κανονισμό (ΕΕ) αριθ. 596/2014 του Ευρωπαϊκού Κοινοβουλίου και του Συμβουλίου της 16ης Απριλίου 2014 και τον κατ' εξουσιοδότηση Κανονισμό (ΕΕ) 2016/1052 της Επιτροπής της 8ης Μαρτίου 2016.

RSS Feed: DOLAnnouncements
Posted on: 22 September 2020 10:47
Author: ΜΟΤΟΡ ΟΙΛ Α.Ε.
Subject: Συναλλαγές της OPTIMA BANK Α.Ε (ρυθμιζόμενη πληροφορία Ν.3556/2007)

Full article link: http://dev-www1.helex.gr:8080/el/web/guest/companies-announcements-full-content/-/asset_publisher/bMe2sOcNyQuy/content/id/5549413

Συναλλαγές της OPTIMA BANK Α.Ε (ρυθμιζόμενη πληροφορία Ν.3556/2007)

Η ΜΟΤΟΡ ΟΙΛ (ΕΛΛΑΣ) ΔΙΥΛΙΣΤΗΡΙΑ ΚΟΡΙΝΘΟΥ Α.Ε., σύμφωνα με τους Ν. 3556/2007 και 3606/2007, ανακοινώνει ότι η Τράπεζα OPTIMA BANK Α.Ε. την ενημέρωσε ότι πραγματοποίησε τις εξής συναλλαγές:

Ημερομηνία	Συναλλαγή	Ποσότητα	Χρηματοπιστωτικό Μέσο	Αξία (σε ΕΥΡΩ)
21/09/2020	Πώληση	1.739	Μετοχές ΜΟΗ (ΚΟ)	19.241,58
21/09/2020	Αγορά	11.374	Μετοχές ΜΟΗ (ΚΟ)	126.119,12
21/09/2020	Αγορά	1	ΣΜΕ ΜΟΗ ΔΕΚ 2020	1.085,00
21/09/2020	Πώληση	57	ΣΜΕ ΜΟΗ ΔΕΚ 2020	63.510,00

Η Τράπεζα OPTIMA BANK Α.Ε. πραγματοποίησε τις ανωτέρω συναλλαγές λόγω της Ειδικής Διαπραγμάτευσης που έχει αναλάβει στην αγορά παραγώγων σε Συμβόλαια Μελλοντικής Εκπλήρωσης (ΣΜΕ) με υποκείμενο τίτλο την μετοχή της ΜΟΤΟΡ ΟΙΛ (ΕΛΛΑΣ) ΔΙΥΛΙΣΤΗΡΙΑ ΚΟΡΙΝΘΟΥ Α.Ε.

Η γνωστοποίηση εκ μέρους της Τράπεζας OPTIMA BANK Α.Ε. προς την Εταιρία και ακολούθως η ανακοίνωση της Εταιρίας προς τις αρχές της Κεφαλαιαγοράς, γίνεται επειδή ο κ. Πέτρος Τζαννετάκης είναι μη εκτελεστικό μέλος του Δ.Σ. της Τράπεζας OPTIMA BANK Α.Ε., ενώ κατέχει τη θέση του εκτελεστικού μέλους του Δ.Σ. της ΜΟΤΟΡ ΟΙΛ (ΕΛΛΑΣ) ΔΙΥΛΙΣΤΗΡΙΑ ΚΟΡΙΝΘΟΥ Α.Ε.

Ο κ. Πέτρος Τζαννετάκης είναι πρόσωπο υπόχρεο να γνωστοποιεί τις χρηματιστηριακές συναλλαγές του με αντικείμενο μετοχές εκδόσεως ΜΟΤΟΡ ΟΙΛ (ΕΛΛΑΣ) ΔΙΥΛΙΣΤΗΡΙΑ ΚΟΡΙΝΘΟΥ Α.Ε. (άρθρο 19 του Κανονισμού ΕΕ 596/2014).

Μαρούσι, 22 Σεπτεμβρίου 2020

Το Διοικητικό Συμβούλιο

RSS Feed: DOLAnnouncements

Posted on: 22 September 2020 11:24
Author: BRIQ PROPERTIES A.E.E.A.Π.
Subject: Αγορά ιδίων μετοχών (21/9/2020)

Full article link: http://dev-www1.helex.gr:8080/el/web/guest/companies-announcements-full-content/-/asset_publisher/bMe2sOcNyQuy/content/id/5549435

Η BriQ Properties A.E.E.A.Π. γνωστοποιεί ότι σύμφωνα με το άρθρο 49 του Ν 4548/2018 και σύμφωνα με τους όρους του Κανονισμού 2273 / 2003 της Ευρωπαϊκής Επιτροπής και σε εκτέλεση της από 30/03/2020 απόφασης της Τακτικής Γενικής Συνέλευσης των Μετόχων της Εταιρείας και της από 31/03/2020 απόφασης του Διοικητικού Συμβουλίου, προέβη κατά τη διάρκεια της συνεδρίασης της 21/9/2020, μέσω της χρηματιστηριακής εταιρείας «Eurobank Equities», σε αγορά 1.000 ιδίων μετοχών με μέση τιμή κτήσης 1,617 ευρώ και συνολική αξία συναλλαγής 1.616,96 ευρώ.

RSS Feed: DOLAnnouncements
Posted on: 22 September 2020 11:47
Author: BRIQ PROPERTIES A.E.E.A.Π.
Subject: Ανακοίνωση ρυθμιζόμενης πληροφορίας Ν. 3556/2007

Full article link: http://dev-www1.helex.gr:8080/el/web/guest/companies-announcements-full-content/-/asset_publisher/bMe2sOcNyQuy/content/id/5549480

Η BriQ Properties A.E.E.A.Π. (εφεξής η Εταιρεία) γνωστοποιεί, σύμφωνα με το Ν.3556/2007 και το άρθρο 19 του Κανονισμού (ΕΕ) αριθ.596/2014, ότι την 21/09/2020 η κα Παπαγεωργίου Ελένη, συνδεδεμένο πρόσωπο με τον κ. Φέσσα Θεόδωρο, Πρόεδρο του Διοικητικού Συμβουλίου της Εταιρείας, προέβη σε Αγορά 20.000 μετοχών της Εταιρείας συνολικής αξίας 32.058,03 ευρώ.

RSS Feed: DOLAnnouncements
Posted on: 22 September 2020 15:10
Author: PROFILE A.E.B.E.
Subject: ΓΝΩΣΤΟΠΟΙΗΣΗ ΑΓΟΡΑΣ ΙΔΙΩΝ ΜΕΤΟΧΩΝ

Full article link: http://dev-www1.helex.gr:8080/el/web/guest/companies-announcements-full-content/-/asset_publisher/bMe2sOcNyQuy/content/id/5549548

Η Διοίκηση της Ανώνυμης Εταιρείας με την επωνυμία «PROFILE ΑΝΩΝΥΜΟΣ ΕΜΠΟΡΙΚΗ ΚΑΙ ΒΙΟΜΗΧΑΝΙΚΗ ΕΤΑΙΡΕΙΑ ΠΛΗΡΟΦΟΡΙΚΗΣ» και το διακριτικό τίτλο «PROFILE SYSTEMS & SOFTWARE A.E.» (εφεξής «Εταιρεία»), κατ' εφαρμογή της κείμενης νομοθεσίας και ειδικότερα του άρθρου 49 του ν. 4548/2018, του Κανονισμού (ΕΕ) 596/2014 του Ευρωπαϊκού Κοινοβουλίου και του Συμβουλίου της 16^{ης} Απριλίου 2014 και του κατ' εξουσιοδότηση Κανονισμού (ΕΕ) 1052/2016 της Ευρωπαϊκής Επιτροπής και στο πλαίσιο της ορθής, έγκυρης και έγκαιρης ενημέρωσης του επενδυτικού κοινού, γνωστοποιεί ότι την 18^η Σεπτεμβρίου 2020 η Εταιρεία προέβη στην αγορά 1.800 ιδίων μετοχών με μέση τιμή κτήσης 3,7353 Ευρώ ανά μετοχή και συνολική αξία συναλλαγής 6.723,50 Ευρώ και την 21^η Σεπτεμβρίου 2020 η Εταιρεία προέβη στην αγορά 500 ιδίων μετοχών με μέση τιμή κτήσης 3,700 Ευρώ ανά μετοχή και συνολική αξία συναλλαγής 1.850,00 Ευρώ, σε εκτέλεση της από 07.05.2020 απόφασης της Τακτικής Γενικής Συνέλευσης των μετόχων της Εταιρείας και της από 02.06.2020 σχετικής αποφάσεως του Διοικητικού Συμβουλίου αυτής, δυνάμει της οποίας αποφασίσθηκε η έναρξη εφαρμογής του προγράμματος αγοράς ιδίων μετοχών.

RSS Feed: DOLAnnouncements
Posted on: 22 September 2020 15:27
Author: ΕΘΝΙΚΗ ΤΡΑΠΕΖΑ ΤΗΣ ΕΛΛΑΔΟΣ Α.Ε.
Subject: ΑΝΑΚΟΙΝΩΣΗ

Full article link: http://dev-www1.helex.gr:8080/el/web/guest/companies-announcements-full-content/-/asset_publisher/bMe2sOcNyQuy/content/id/5549568

Δείτε την συνημμένη ανακοίνωση.

[ΑΝΑΚΟΙΝΩΣΗ 21 09 2020 Audit Committee](#)

Ομολογιακά Δάνεια Επιχειρήσεων – Οργανωμένη Αγορά (Μετατρέψιμα)

Πλήθος Εισηγμένων Ομολογιών	Ονομαστική αξία	Τιμή έκδοσης	Σημερινό επιτόκιο	Ημερ. λήξης	Διάρκεια (έτη)	Σημείωση	Τοκομερίδιο		Μον. Διαπρα.	Ομόλογα Επιχειρήσεων	Κατωτ Τιμή	Ανωτ Τιμή	Τιμή κλεισ. Προηγ.	Κλείσιμο-ημ/νία	Όγκος	Αξία Συναλλαγών	Τελευταία εντολή			λαχ έτους	Μεγ έτους
							Κοινό	Προτιμησιακό									Τιμή	Αγορ./ Πώλ.	Ημερομηνία		
171.246.551	0.30	0.30	1.00	11/10/2025	9	---	16	---	1	FORTHNET A.E. (Μ.Ο.Δ.)	---	---	---	---	---	---	90.0000	A	03/08/2020	100.0000	100.0000

Σημειώσεις Εταιρικών Ομολόγων

Ο Όγκος Συναλλαγών υπολογίζεται ως (Τεμάχια) * (Ονομαστική Τιμή). Η Αξία Συναλλαγών υπολογίζεται ως (Τεμάχια) * (Ονομαστική Τιμή) * (Τιμή %) + (Δεδουλευμένοι Τόκοι).

Οι τιμές συναλλαγών των ομολόγων υπολογίζονται ως ποσοστό επί τοις εκατό (%) της ονομαστικής τους τιμής.

Όλα τα ομόλογα έχουν Ονομαστική Αξία εκπεφρασμένη σε Ευρώ (εκτός εάν σημειώνεται διαφορετικά).

Ομολογιακά Δάνεια Επιχειρήσεων – Οργανωμένη Αγορά (Μη Μετατρέψιμα)

Πλήθος Εισηγμένων Ομολογιών	Ονομαστική αξία	Τιμή έκδοσης	Σημερινό επιτόκιο	Ημερ. λήξης	Διάρκεια (έτη)	Σημείωση	Τοκομερίδιο		Μον. Διασπ.	Ομόλογα Επιχειρήσεων	Δεδ. Τόκος	Αποδ./Λήξη	Κατωτ Τιμή	Ανωτ Τιμή	Τιμή κλειστ. Προηγ.	Κλείσιμο-ημ/νία	Όγκος	Αξία Συναλλαγών	Τελευταία εντολή			Μεγ έτους		
							Κοινό	Προτιμησιακό											Τιμή	Αγορ./ Πώλ.	Ημερομηνία		λαχ	
175,000	1,000.00	1,000.00	3.40	26/07/2024	5	---	3	---	1	ΑΤΤΙCΑ Α.Ε. ΣΥΜΜΕΤΟΧΩΝ (Μη μετατρέψιμο)	5.5722	8.9210	---	---	---	83.0000	21/09/2020	---	---	83.0000	A	22/09/2020	60.0000	100.0000
22,727	1,000.00	1,000.00	4.95	26/06/2023	5	---	5	---	1	B&F Α.Β.Ε.Ε. ΕΝΔΥΜΑΤΩΝ (Μη μετατρέψιμο)	12.3750	8.1800	---	---	---	90.5500	18/09/2020	---	---	90.0000	A	22/09/2020	68.0000	94.9999
39,892,816	1.00	1.00	5.00	04/10/2021	5	---	16	---	1	HOUSEMARKET Α.Ε. (Μη Μετατρέψιμο)	0.0111	1.5770	103.2000	103.2000	103.2000	102.5000	21/09/2020	50,000	52,155.55	102.1001	A	22/09/2020	93.8736	105.1000
150,000	1,000.00	1,000.00	2.60	22/10/2026	7	---	2	---	1	ΤΕΡΝΑ ΕΝΕΡΓΕΙΑΚΗ Μ.Α.Ε.Χ. (Μη μετατρέψιμο)	11.1944	2.5960	99.4000	99.7000	99.6842	99.7000	21/09/2020	76,000	76,610.78	99.7000	A	22/09/2020	84.4000	102.8000
200,000	1,000.00	1,000.00	3.60	12/03/2026	7	---	4	---	1	ΑΕΡΟΠΟΡΙΑ ΑΙΓΑΙΟΥ Α.Ε. (Μη μετατρέψιμο)	1.0000	5.7760	89.0000	89.5000	89.5000	88.5000	21/09/2020	44,000	39,374.00	89.2000	A	22/09/2020	54.7313	107.3000
90,000	1,000.00	1,000.00	3.00	11/05/2023	5	---	5	---	1	CORAL Α.Ε. (Μη μετατρέψιμο)	11.3333	2.0250	102.1000	102.1000	102.1000	102.1000	21/09/2020	2,000	2,064.67	102.1000	A	22/09/2020	89.4200	105.0000
120,000	1,000.00	1,000.00	3.95	04/04/2025	7	---	5	---	1	ΓΕΚ ΤΕΡΝΑ Α.Ε. (Μη μετατρέψιμο)	18.7625	2.7040	103.7000	104.0000	104.0000	103.8050	21/09/2020	60,000	63,480.75	104.0000	A	22/09/2020	91.0000	107.2000
320,000	1,000.00	1,000.00	3.40	21/07/2027	7	---	1	---	1	LAMDA DEVELOPMENT Α.Ε. (Μη μετατρέψιμο)	6.1389	3.2820	100.0000	100.5800	100.5577	100.0290	21/09/2020	52,000	52,609.22	100.2000	A	22/09/2020	99.8206	100.8500
500,000	1,000.00	1,000.00	2.75	03/07/2027	7	---	1	---	1	ΓΕΚ ΤΕΡΝΑ Α.Ε. (Μη μετατρέψιμο)	6.3403	3.0670	98.0000	98.3000	98.0897	98.2900	21/09/2020	29,000	28,629.87	98.3000	A	22/09/2020	97.7001	100.0000

Σημειώσεις Εταιρικών Ομολόγων

Ο Όγκος Συναλλαγών υπολογίζεται ως (Τεμάχια) * (Ονομαστική Τιμή). Η Αξία Συναλλαγών υπολογίζεται ως (Τεμάχια) * (Ονομαστική Τιμή) * (Τιμή %) + (Δεδουλευμένοι Τόκοι).

Οι τιμές συναλλαγών των ομολόγων υπολογίζονται ως ποσοστό επί τοις εκατό (%) της ονομαστικής τους τιμής.

Όλα τα ομόλογα έχουν Ονομαστική Αξία εκπεφρασμένη σε Ευρώ (εκτός εάν σημειώνεται διαφορετικά).

Ομόλογα Ελληνικού Δημοσίου

Πλήθος Εισηγμ. Ομολογιών	Ονομ. αξία	Σημερινό επιτόκιο	Υπολογισμός Δεδουλευμένων	Ημερ/νία Λήξης [1]	Διάρκεια (έτη)	Σημείωση	Ημερομηνία Πληρ.	Αξία τρέχοντος	Μον. Διαπρ.	Ομόλογα Ελληνικού Δημοσίου	Κατωτ Τιμή	Ανωτ Τιμή	Τιμή κλεισ.	Προηγ. Κλείσιμο-ημ/νία	Όγκος	Αξία Συναλλαγών	Τελευταία εντολή Αγορ./ Πώλ. Ημερομηνία
3,000,000	1,000.00	4.38	Πργμ/Πργμ	01/08/2022	5	---	01/08	4.38	1	ΟΕΔ-ΣΤΘ-010822-05X-4,375-1,000	---	---	---	---	---	---	1.0000 A 28/11/2018
2,500,000	1,000.00	1.88	Πργμ/Πργμ	04/02/2035	15	---	04/02	1.88	1	ΟΕΔ-ΣΤΘ-040235-15X-1,875-1,000	---	---	---	---	---	---	---
2,500,000	1,000.00	3.45	Πργμ/Πργμ	02/04/2024	5	---	02/04	3.45	1	ΟΕΔ-ΣΤΘ-020424-05X-3,450-1,000	---	---	---	---	---	---	---
4,355,990,324	1.00	3.50	Πργμ/Πργμ	30/01/2023	5	---	01/02 - 31/01	3.50	1	ΟΕΔ-ΣΤΘ-300123-05X-3,500-1,00	---	---	---	94.5720 13/07/2018	---	---	1.0000 A 28/11/2018
5,962,747,327	1.00	3.75	Πργμ/Πργμ	30/01/2028	10	---	/02 - 01/02 - 31/	3.75	1	ΟΕΔ-ΣΤΘ-300128-10X-3,750-1,00	---	---	---	85.4610 13/07/2018	---	---	1.0000 A 28/11/2018
6,091,218,404	1.00	3.90	Πργμ/Πργμ	30/01/2033	15	---	/02 - 01/02 - 31/	3.90	1	ΟΕΔ-ΣΤΘ-300133-15X-3,900-1,00	---	---	---	78.6730 13/07/2018	---	---	1.0000 A 28/11/2018
4,805,399,486	1.00	4.00	Πργμ/Πργμ	30/01/2037	19	---	/02 - 01/02 - 31/	4.00	1	ΟΕΔ-ΣΤΘ-300137-19X-4,000-1,00	---	---	---	77.0370 13/07/2018	---	---	1.0000 A 28/11/2018
4,603,713,186	1.00	4.20	Πργμ/Πργμ	30/01/2042	24	---	/02 - 01/02 - 31/	4.20	1	ΟΕΔ-ΣΤΘ-300142-24X-4,200-1,00	---	---	---	77.7640 13/07/2018	---	---	1.0000 A 28/11/2018
550,418,123	1.00	3.65	Πργμ/Πργμ	24/02/2023	11	---	24/02	3.65	1	ΟΕΔ-ΣΤΘ-240223-11X-2,000-1,00	---	---	---	10.0000 22/06/2015	---	---	10.0000 A 11/07/2019
445,007,576	1.00	3.65	Πργμ/Πργμ	24/02/2024	12	---	24/02	3.65	1	ΟΕΔ-ΣΤΘ-240224-12X-2,000-1,00	---	---	---	10.0000 22/06/2015	---	---	---
423,674,226	1.00	3.65	Πργμ/Πργμ	24/02/2025	13	---	24/02	3.65	1	ΟΕΔ-ΣΤΘ-240225-13X-2,000-1,00	---	---	---	10.0000 22/06/2015	---	---	---
212,292,153	1.00	3.65	Πργμ/Πργμ	24/02/2026	14	---	24/02	3.65	1	ΟΕΔ-ΣΤΘ-240226-14X-2,000-1,00	---	---	---	10.0000 22/06/2015	---	---	---
160,621,352	1.00	3.65	Πργμ/Πργμ	24/02/2027	15	---	24/02	3.65	1	ΟΕΔ-ΣΤΘ-240227-15X-2,000-1,00	---	---	---	10.0000 22/06/2015	---	---	---
183,244,055	1.00	3.65	Πργμ/Πργμ	24/02/2028	16	---	24/02	3.65	1	ΟΕΔ-ΣΤΘ-240228-16X-2,000-1,00	---	---	---	10.0000 22/06/2015	---	---	---
164,802,894	1.00	3.65	Πργμ/Πργμ	24/02/2029	17	---	24/02	3.65	1	ΟΕΔ-ΣΤΘ-240229-17X-2,000-1,00	---	---	---	10.0000 22/06/2015	---	---	---
165,460,943	1.00	3.65	Πργμ/Πργμ	24/02/2030	18	---	24/02	3.65	1	ΟΕΔ-ΣΤΘ-240230-18X-2,000-1,00	---	---	---	10.0000 22/06/2015	---	---	---
129,007,241	1.00	3.65	Πργμ/Πργμ	24/02/2031	19	---	24/02	3.65	1	ΟΕΔ-ΣΤΘ-240231-19X-2,000-1,00	---	---	---	10.0000 22/06/2015	---	---	---
126,192,683	1.00	3.65	Πργμ/Πργμ	24/02/2032	20	---	24/02	3.65	1	ΟΕΔ-ΣΤΘ-240232-20X-2,000-1,00	---	---	---	10.0000 22/06/2015	---	---	---
146,905,168	1.00	3.65	Πργμ/Πργμ	24/02/2033	21	---	24/02	3.65	1	ΟΕΔ-ΣΤΘ-240233-21X-2,000-1,00	---	---	---	10.0000 22/06/2015	---	---	---
154,475,606	1.00	3.65	Πργμ/Πργμ	24/02/2034	22	---	24/02	3.65	1	ΟΕΔ-ΣΤΘ-240234-22X-2,000-1,00	---	---	---	10.0000 22/06/2015	---	---	---
144,429,441	1.00	3.65	Πργμ/Πργμ	24/02/2035	23	---	24/02	3.65	1	ΟΕΔ-ΣΤΘ-240235-23X-2,000-1,00	---	---	---	10.0000 22/06/2015	---	---	---
166,211,676	1.00	3.65	Πργμ/Πργμ	24/02/2036	24	---	24/02	3.65	1	ΟΕΔ-ΣΤΘ-240236-24X-2,000-1,00	---	---	---	10.0000 22/06/2015	---	---	---
145,461,669	1.00	3.65	Πργμ/Πργμ	24/02/2037	25	---	24/02	3.65	1	ΟΕΔ-ΣΤΘ-240237-25X-2,000-1,00	---	---	---	10.0000 22/06/2015	---	---	---
146,941,087	1.00	3.65	Πργμ/Πργμ	24/02/2038	26	---	24/02	3.65	1	ΟΕΔ-ΣΤΘ-240238-26X-2,000-1,00	---	---	---	10.0000 22/06/2015	---	---	---
135,115,612	1.00	3.65	Πργμ/Πργμ	24/02/2039	27	---	24/02	3.65	1	ΟΕΔ-ΣΤΘ-240239-27X-2,000-1,00	---	---	---	10.0000 22/06/2015	---	---	---
141,909,637	1.00	3.65	Πργμ/Πργμ	24/02/2040	28	---	24/02	3.65	1	ΟΕΔ-ΣΤΘ-240240-28X-2,000-1,00	---	---	---	10.0000 22/06/2015	---	---	---
136,788,720	1.00	3.65	Πργμ/Πργμ	24/02/2041	29	---	24/02	3.65	1	ΟΕΔ-ΣΤΘ-240241-29X-2,000-1,00	---	---	---	10.0000 22/06/2015	---	---	---
163,643,410	1.00	3.65	Πργμ/Πργμ	24/02/2042	30	---	24/02	3.65	1	ΟΕΔ-ΣΤΘ-240242-30X-2,000-1,00	---	---	---	10.0000 22/06/2015	---	---	---
4,000,000	1,000.00	3.88	Πργμ/Πργμ	12/03/2029	10	---	12/03	3.88	1	ΟΕΔ-ΣΤΘ-120329-10X-3,875-1,0000	---	---	---	---	---	100.0000 A 15/10/2019	
503,753	1,000.00	0.32	FLR Πργμ/360	16/09/2021	2	---	16/03 - 16/09	---	1	ΟΕΔ-ΚΥΜ-160921-02X-0,319-1,000	---	---	---	---	---	---	---
3,000,000	1,000.00	3.38	Πργμ/Πργμ	15/02/2025	7	---	15/02	3.38	1	ΟΕΔ-ΣΤΘ-150225-07X-3,375-1,000	---	---	---	---	---	---	---
250,250	1,000.00	2.90	Πργμ/Πργμ	20/03/2023	4	---	20/03	2.90	1	ΟΕΔ-ΣΤΘ-200323-04X-2,900-1,000	---	---	---	---	---	---	---
964,000	1,000.00	3.25	Πργμ/Πργμ	20/03/2025	6	---	20/03	3.25	1	ΟΕΔ-ΣΤΘ-200325-06X-3,250-1,000	---	---	---	---	---	---	---
2,100,000	1,000.00	3.55	Πργμ/Πργμ	20/03/2026	7	---	20/03	3.55	1	ΟΕΔ-ΣΤΘ-200326-07X-3,550-1,000	---	---	---	---	---	---	---
5,500,000	1,000.00	1.50	Πργμ/Πργμ	18/06/2030	10	---	18/06	1.50	1	ΟΕΔ-ΣΤΘ-180630-10X-1,500-1,000	---	---	---	---	---	---	---

Σημειώσεις Ομολόγων Ελλ. Δημοσίου

Ο Όγκος Συναλλαγών υπολογίζεται ως (Τεμάχια) * (Ονομαστική Τιμή). Η Αξία Συναλλαγών υπολογίζεται ως (Τεμάχια) * (Ονομαστική Τιμή) * (Τιμή %) + (Δεδουλευμένοι Τόκοι)

Η Αξία του τρέχοντος τοκομεριδίου για τις εκδόσεις Ονομαστικής Αξίας 0,01 ευρώ, αναφέρεται σε Ονομαστική Αξία 100 ευρώ.

FLR (= Floating Interest Rate) Ομόλογο Μεταβλητού Επιτοκίου.

[1] - Η Ημερομηνία Λήξης της τοκοφόρου περιόδου και η Ημερομηνία Πληρωμής του τοκομεριδίου.

Ομόλογα Ελληνικού Δημοσίου

Πλήθος Εισηγμ. Ομολογιών	Ονομ. αξία	Σημερινό επιτόκιο	Υπολογισμός Δεδουλευμένων	Ημερ/νία Λήξης [1]	Διάρκεια (έτη)	Σημείωση	Ημερομηνία Πληρ.	Αξία τρέχοντος	Μον. Διαπρ.	Ομόλογα Ελληνικού Δημοσίου	Κατωτ Τιμή	Ανωτ Τιμή	Τιμή κλεισ.	Προηγ. Κλείσιμο-ημ/νία	Όγκος	Αξία Συναλλαγών	Τελευταία εντολή Αγορ./ Πώλ. Ημερομηνία
3,314,250	1,000.00	3.25	Πργμ/Πργμ	20/03/2050	30	---	20/03	3.25	1	ΟΕΔ-ΣΤΘ-200350-30Χ-3,250-1,000	---	---	---	---	---	---	---
2,000,000	1,000.00	2.00	Πργμ/Πργμ	22/04/2027	7	---	22/04	2.00	1	ΟΕΔ-ΣΤΘ-220427-07Χ-2,000-1,000	---	---	---	---	---	99.9000	A 22/04/2020
2,500,000	1,000.00	1.88	Πργμ/Πργμ	23/07/2026	7	---	23/07	1.88	1	ΟΕΔ-ΣΤΘ-230726-07Χ-1,875-1,000	---	---	---	---	---	---	---

Σημειώσεις Ομολόγων Ελλ. Δημοσίου

Ο Όγκος Συναλλαγών υπολογίζεται ως (Τεμάχια) * (Ονομαστική Τιμή). Η Αξία Συναλλαγών υπολογίζεται ως (Τεμάχια) * (Ονομαστική Τιμή) * (Τιμή %) + (Δεδουλευμένοι Τόκοι)

Η Αξία του τρέχοντος τοκομεριδίου για τις εκδόσεις Ονομαστικής Αξίας 0,01 ευρώ, αναφέρεται σε Ονομαστική Αξία 100 ευρώ.

FLR (= Floating Interest Rate) Ομόλογο Μεταβλητού Επιτοκίου.

[1] - Η Ημερομηνία Λήξης της τοκοφόρου περιόδου και η Ημερομηνία Πληρωμής του τοκομεριδίου.

Έντοκα Γραμμάτια & Zero Coupon Ομόλογα Ελληνικού Δημοσίου

Ημερ/ία	Διάρκειας 13 εβδομάδων									Διάρκειας 26 εβδομάδων									Διάρκειας 52 εβδομάδων								
	Ημερ/ία Λήξης	Αρχικό Επιτόκιο	Πλήθος Εισηγμένων	Ονομική αξία	Τιμή έκδοσης	Τελευταία Τιμή	Συναλλαγή Ημερομηνία	Όγκος Συναλλαγών	Σημ.	Ημερ/ία Λήξης	Αρχικό Επιτόκιο	Πλήθος Εισηγμένων	Ονομ/κή αξία	Τιμή έκδοσης	Τελευταία Τιμή	Συναλλαγή Ημερομηνία	Όγκος Συναλλαγών	Σημ.	Ημερ/ία Λήξης	Αρχικό Επιτόκιο	Πλήθος Εισηγμένων	Ονομική αξία	Τιμή έκδοσης	Τελευταία Τιμή	Συναλλαγή Ημερομηνία	Όγκος Συναλλαγών	Σημ.
13/12/2019	---	---	---	---	---	---	---	---	---	---	---	---	---	---	---	---	---	---	11/12/2020	0.07	1,000,000	1,000.00	999.30	---	---	---	---
13/03/2020	---	---	---	---	---	---	---	---	---	---	---	---	---	---	---	---	---	---	12/03/2021	0.24	600,000	1,000.00	1,000.00	---	---	---	---
12/06/2020	---	---	---	---	---	---	---	---	---	---	---	---	---	---	---	---	---	---	11/06/2021	0.25	1,600,000	1,000.00	997.49	---	---	---	---
11/09/2020	---	---	---	---	---	---	---	---	---	---	---	---	---	---	---	---	---	---	10/09/2021	0.00	1,000,000	1,000.00	1,000.00	---	---	---	---

Ημερήσιο Δελτίο Τιμών

Έτος: 141 Αύξων Αριθμός Συνεδρίασης: 180

Ενότητα 5: Ομόλογα Ελληνικού Δημοσίου Διαπραγματεύσιμα με τη Μέθοδο Εκφώνησης - Αντιφώνησης

Τρίτη, 22 Σεπτεμβρίου, 2020

Ομόλογα σε Κυκλοφορία	Νόμισμα / Ελάχιστη διαπραγ.	Ημερομηνία Πληρ.	Αξία τρέχοντος τοκομεριδίου	Σημείωση	Τοκομερίδιο	Μονάδα διαπίσης	Ημερ/νία Έκδοσης	Διάρκεια (έτη)	Σημερινό επιτόκιο	Υ.Δ.Τ σε ημέρες	Ομόλογα	Τελευταία τιμή προηγ.	Τελευτ. Τιμή	Εκφ. τοις μετρητοίς (€)	Συναλλαγές σε τμχ	Ελάχιστο ζωής	Μέγιστο ζωής		
0	GBP / 10	01/12	0.25	---	63	1	01/12/1928	100	2.5	360	Ε.Κ.Τ.Ε.	---	---	---	---	---	---		
103,746	GBP / 10	01/12	0.25	---	61	1	01/12/1930	98	2.5	360	Ε.Κ.Τ.Ε. σειρά	2.27	05/02/1996	2.27	Π	05/02/1996	---	2.27	2.27

Νομικών Προσώπων και Εταιρειών σε Συνάλλαγμα και Ευρο

Σημειώσεις Ομολόγων Ελλ. Δημοσίου

Υ.Δ.Τ: Υπολογισμός Δεδουλευμένων Τόκων.

FLR (= Floating Interest Rate) Ομόλογο Μεταβλητού Επιτοκίου.

Η ελάχιστη διαπραγματεύσιμη Ονομαστική Αξία για όλους τους Άυλους Τίτλους του Δημοσίου είναι τα 100 Ευρώ. (μψρ-0)

Πίνακας Μελών Χρηματιστηρίου Αθηνών και Μελών ΕΤ.ΕΚ.

Επωνυμία	Διεύθυνση	Τηλέφωνο	Φαξ	Αγορά Μετοχών			Αγορά Παραγώγων		Μέλη ΕΤ.ΕΚ.	
				Μέλος Αγοράς	Μέλος εξ Αποστάσεως	Ειδικός Διαπρήτης	Διαπρήτης	Ειδικός Διαπρήτης	Γενικό Εκκαθιστικό	Άμεσο Εκκαθιστικό
AEONIC SECURITIES C.I.F. P.L.C.	ΛΑΪΟΥ 6, ΓΡ. 301B, ANNA COURT ,	35725337600		a						
ALPHA ΤΡΑΠΕΖΑ Α.Ε.	ΣΤΑΔΙΟΥ 40, ΑΘΗΝΑ	(210)-3265546	(210)-3265811						a	
	ΛΕΩΦ. ΑΘΗΝΩΝ 103, ΑΘΗΝΑ	+30 2103436820	210-3436270							
	ΣΤΑΔΙΟΥ 40, ΑΘΗΝΑ	(210)-3260000	(210)-3264116							
ARGUS STOCKBROKERS LTD	25 ΛΕΩΦΟΡΟΣ ΔΗΜΟΣΘΕΝΗ ΣΕΒΕΡΗ 25 ,	0035722717000		a	a		a			
ATLANTIC SECURITIES LTD	ΠΡΟΔΡΟΜΟΥ 37 37,	0035722445400		a						
ATLANTIC SECURITIES LTD	ΠΡΟΔΡΟΜΟΥ 37 ,	0035722445400			a					
ΑΧΟΝ ΧΡΗΜΑΤΙΣΤΗΡΙΑΚΗ Α.Ε.Π.Ε.Υ.	ΣΤΑΔΙΟΥ 48 48, ΑΘΗΝΑ	2103363800		a			a			
ΒΕΤΑ ΧΡΗΜΑΤΙΣΤΗΡΙΑΚΗ Α.Ε.Π.Ε.Υ.	Λ.ΑΛΕΞΑΝΔΡΑΣ 29 29 , ΑΘΗΝΑ	2106478930		a		a	a			a
BNP PARIBAS SECURITIES SERVICES	ΛΑΜΨΑΚΟΥ 2 2, ΑΘΗΝΑ	2107468500							a	
BOFA SECURITIES EUROPE SA	112 AVENUE KL?BER 75116 ,	+33 153655555		a	a					
CAPITAL ΑΧΕΠΕΥ	ΜΗΤΡΟΠΟΛΕΩΣ 58 58, ΑΘΗΝΑ	2103369700		a			a			
CFS ΧΡΗΜΑΤΙΣΤΗΡΙΑΚΗ Α.Ε.Π.Ε.Υ.	ΠΑΠΑΡΡΗΓΟΠΟΥΛΟΥ 3 3, ΑΘΗΝΑ	2103360800		a						
CITIGROUP GLOBAL MARKETS EUROPE AG	REUTERWEG 16 FRANKFURT 16,	+49 691366-0		a	a					
CITIGROUP GLOBAL MARKETS LIMITED	33 CANADA SQUARE -CANARY WHARF 1,	+44 02079864000		a	a					
CREDIT SUISSE SECURITIES (EUROPE) LIMITED	ONE CABOT SQUARE 1 , LONDON	+44 2078888888		a	a					
CREDIT SUISSE SECURITIES SOCIEDAD DE VALORES SA	CALLE AYALA 42, 3A PLANTA-B MADRID ,	+34917916000		a	a					
DEUTSCHE BANK AG	GREAT WINCHESTER STREET 1 , LONDON	+44 20 754 54209	00441133361437		a					
EUROBANK EQUITIES Α.Ε.Π.Ε.Υ.	ΦΙΛΕΛΛΗΝΩΝ 10 & ΞΕΝΟΦΩΝΤΟΣ 13 , ΑΘΗΝΑ	2103720425		a		a	a			a
EUROCORP Α.Ε.Π.Ε.Υ.	ΠΛ.ΦΙΛΙΚΗΣ ΕΤΑΙΡΕΙΑΣ 14 14, ΑΘΗΝΑ	2107263600		a			a			a
EUROTRUST ΧΡΗΜΑΤΙΣΤΗΡΙΑΚΗ Α.Ε.Π.Ε.Υ.	ΣΕΒΑΣΤΟΥΠΟΛΕΩΣ 113 113, ΑΘΗΝΑ	2103363100		a						
EUROXX ΧΡΗΜΑΤΙΣΤΗΡΙΑΚΗ Α.Ε.Π.Ε.Υ.	ΠΑΛΑΙΟΛΟΓΟΥ 7, ΧΑΛΑΝΔΡΙ	(210)-6879400	(210)-6879401				a	a		a
	ΠΑΛΑΙΟΛΟΓΟΥ 7, ΧΑΛΑΝΔΡΙ	+30 2106879400	210-6879401							
GLOBAL CAPITAL SECURITIES & FINANCIAL SERVICES LTD	Λ.ΑΡΧΙΕΠΙΣΚΟΠΟΥ ΜΑΚΑΡΙΟΥ Γ50 50,	0035722710710		a	a					
HSBC FRANCE	Λ.ΜΕΣΣΟΓΕΙΩΝ 109-111 109-111,	2106960000							a	
INDEX ΧΡΗΜΑΤΙΣΤΗΡΙΑΚΗ Α.Ε.Π.Ε.Υ.	ΔΡΑΓΑΤΣΑΝΙΟΥ 6 6, ΑΘΗΝΑ	2103213920		a						
LAIKI FINANCIAL SERVICES LTD	ΛΕΩΦ. ΒΥΡΩΝΟΣ 26, ΛΕΥΚΩΣΙΑ ΚΥΠΡΟΥ	357 22367367	357 22718567		a					
MEGA EQUITY SECURITIES & FINANCIAL SERVICES PUBLIC LTD	ΛΕΩΦ.ΓΡΙΒΑ ΔΙΓΕΝΗ 42-44 42-44,	0035722711711		a	a		a			
MERIT ΧΡΗΜΑΤΙΣΤΗΡΙΑΚΗ Α.Ε.Π.Ε.Υ.	ΣΟΦΟΚΛΕΟΥΣ 5 5, ΑΘΗΝΑ	2103671880		a		a	a			a
MERRILL LYNCH INTERNATIONAL	2 KING EDWARD STREET 2 , LONDON	+44 20276281000		a	a					
ΝΥΝΤΙΟΥΣ ΧΡΗΜΑΤΙΣΤΗΡΙΑΚΗ Α.Ε.Π.Ε.Υ.	ΔΡΑΓΑΤΣΑΝΙΟΥ 6 6, ΑΘΗΝΑ	2103350599		a						
ONE PLUS CAPITAL LIMITED	75 PRODRΟΜΟΥ AVENUE NICOSIA 1307 ,	35722873760		a	a					
PROCHOICE CHRIMATISTIRIAKI LTD	ΛΕΩΦ.ΣΠΥΡΟΥ ΚΥΠΡΙΑΝΟΥ 57, ΑΚΙΝΗΤΑ Φ 57,	035724661192		a	a					

Πίνακας Μελών Χρηματιστηρίου Αθηνών και Μελών ΕΤ.ΕΚ.

Επωνυμία	Διεύθυνση	Τηλέφωνο	Φαξ	Αγορά Μετοχών			Αγορά Παραγώγων		Μέλη ΕΤ.ΕΚ.	
				Μέλος Αγοράς	Μέλος εξ Αποστάσεως	Ειδικός Διαπρήτης	Διαπρήτης	Ειδικός Διαπρήτης	Γενικό Εκκαθ/στικό	Άμεσο Εκκαθ/στικό
SHARELINK SECURITIES & FINANCIAL SERVICES LTD				a	a		a			
HOUSE-ΘΕΟΤΟΚΗ 6 ΜΕΓΑΡΟ ΕΛΛΗΝΑ 6 ,		+357 22554200								
SOCIETE GENERALE S.A.				a	a		a			
17 COURS VALMY, CEDEX ,		+157290504								
SOLIDUS SECURITIES Α.Ε.Π.Ε.Υ.				a			a			a
ΛΟΥΙΖΗΣ ΡΙΑΚΟΥΡ 64 64, ΑΘΗΝΑ		2106900600								
THE CYPRUS INVESTMENT & SECURITIES CORPORATION LTD				a	a					
ΛΕΩΦ. ΛΕΜΕΣΟΥ 154 154,		0035722121700								
UBS EUROPE SE				a	a					
OPERNTURM, BOCKENHEIMER LANDSTRASSE 2-4 ,		496921790								
UBS LIMITED					a					
FINSBURY AVENUE 1 , LONDON		+44 2075687135								
Α. ΣΑΡΡΗΣ ΧΡΗΜΑΤΙΣΤΗΡΙΑΚΗ Α.Ε.Π.Ε.Υ.				a						
ΔΡΑΓΑΤΣΑΝΙΟΥ 6 6, ΑΘΗΝΑ		2103367700								
ΑΛΦΑ FINANCE ΔΕΠΕΥ				a		a	a	a		a
MERLIN 5 5, ΑΘΗΝΑ		2103677400								
Γ. Α. ΠΕΡΒΑΝΑΣ ΧΡΗΜΑΤΙΣΤΗΡΙΑΚΗ Α.Ε.Π.Ε.Υ				a						
ΣΟΦΟΚΛΕΟΥΣ 7-9 7-9, ΑΘΗΝΑ		2103727200								
ΔΥΝΑΜΙΚΗ ΧΡΗΜΑΤΙΣΤΗΡΙΑΚΗ Α.Ε.Π.Ε.Υ				a			a			a
ΤΡΑΜΕΩΝ 2 & Λ.ΣΥΓΓΡΟΥ 223 , ΝΕΑ ΣΜΥΡΝΗ		2103677700								
ΕΘΝΙΚΗ ΤΡΑΠΕΖΑ ΤΗΣ ΕΛΛΑΔΟΣ Α.Ε.				a		a	a			a
ΑΚΑΔΗΜΙΑΣ 68, ΑΘΗΝΑ	(210)-3328817	(210)-3328678								
ΑΙΟΛΟΥ 86, ΑΘΗΝΑ	(210)-3341000	(210)-3228187								
ΕΘΝΙΚΗ ΧΡΗΜΑΤΙΣΤΗΡΙΑΚΗ Α.Ε.Π.Ε.Υ.				a		a	a	a		
ΛΕΩΦ. ΚΗΦΙΣΙΑΣ 66 (ΚΤΗΡΙΟ Α) 66, ΜΑΡΟΥΣΙ	2107720000									
ΕΛΛΗΝΙΚΗ ΤΡΑΠΕΖΑ (ΕΠΕΝΔΥΣΕΙΣ) ΛΤΔ					a					
ΛΕΩΦ.ΚΥΡΙΑΚΟΥ ΜΑΤΣΗ 31 - ΤΘ 24747 , ΛΕΥΚΩΣΙΑ ΚΥΠΡΟΥ	+357 22500100	357 22500110								
ΕΛΛΗΝΟΑΜΕΡΙΚΑΝΙΚΗ ΧΡΗΜΑΤΙΣΤΗΡΙΑΚΗ ΔΕΠΕΥ				a		a	a			a
ΑΝΔΡΕΑ ΠΑΠΑΝΔΡΕΟΥ 27 27, ΜΑΡΟΥΣΙ	2103311100									
Ι. Χ. ΜΑΥΡΙΚΗΣ ΧΡΗΜΑΤΙΣΤΗΡΙΑΚΗ Α.Ε.Π.Ε.Υ				a						
ΣΟΦΟΚΛΕΟΥΣ 5 5, ΑΘΗΝΑ	2103216730									
ΚΑΠΠΑ ΧΡΗΜΑΤΙΣΤΗΡΙΑΚΗ Α.Ε.Π.Ε.Υ.				a			a			
ΒΑΛΛΩΡΙΤΟΥ 15 15, ΑΘΗΝΑ	2103678600									
ΚΑΡΑΜΑΝΩΦ ΧΡΗΜΑΤΙΣΤΗΡΙΑΚΗ Α.Ε.Π.Ε.Υ.				a						
ΠΛ.ΑΓ.ΘΕΟΔΩΡΩΝ 2 2, ΑΘΗΝΑ	2103212947									
ΚΥΚΛΟΣ ΧΡΗΜΑΤΙΣΤΗΡΙΑΚΗ Α.Ε.Π.Ε.Υ.				a			a			a
ΠΑΝΕΠΙΣΤΗΜΙΟΥ 39 39, ΑΘΗΝΑ	2103364300									
ΛΕΩΝ ΔΕΠΟΛΑΣ ΧΡΗΜΑΤΙΣΤΗΡΙΑΚΗ Α.Ε.Π.Ε.Υ.				a		a	a			
ΧΡΗΣΤΟΥ ΛΑΔΑ 1 1, ΑΘΗΝΑ	2103213276 -28									
Ν. ΧΡΥΣΟΧΟΙΔΗΣ ΧΡΗΜΑΤΙΣΤΗΡΙΑΚΗ Α.Ε.Π.Ε.Υ				a			a			a
ΣΟΦΟΚΛΕΟΥΣ 7-9 7-9, ΑΘΗΝΑ	2103213913									
ΠΑΝΤΕΛΑΚΗΣ ΧΡΗΜΑΤΙΣΤΗΡΙΑΚΗ Α.Ε.Π.Ε.Υ				a		a	a	a		
ΕΘΝΙΚΗΣ ΑΝΤΙΣΤΑΣΕΩΣ 57, ΚΤΙΡΙΟ Β 57, ΧΑΛΑΝΔΡΙ	2106965000									
ΠΕΙΡΑΙΩΣ Α.Ε.Π.Ε.Υ.				a		a	a	a		a
ΣΤΑΔΙΟΥ 10 10, ΑΘΗΝΑ	2103354100									
ΠΗΓΑΣΟΣ ΧΡΗΜΑΤΙΣΤΗΡΙΑΚΗ Α.Ε.Π.Ε.Υ.				a			a			
ΒΑΛΛΩΡΙΤΟΥ 17 & ΑΜΕΡΙΚΗΣ 17 , ΑΘΗΝΑ	2103670700									
ΣΤ. ΕΜ. ΛΑΥΡΕΝΤΑΚΗΣ ΧΡΗΜΑΤΙΣΤΗΡΙΑΚΗ Α.Ε.Π.Ε.Υ.				a			a			
ΣΟΦΟΚΛΕΟΥΣ 7-9 7-9, ΑΘΗΝΑ	2103213336									
ΤΡΑΠΕΖΑ EUROBANK ΔΕ										a
ΟΘΩΝΟΣ 8 , ΑΘΗΝΑ	2103337000									
ΤΡΑΠΕΖΑ ΟΡΤΙΜΑ BANK Α.Ε.				a		a	a	a		a
ΑΙΓΑΛΕΙΑΣ 32 & ΠΑΡΑΔΕΙΣΟΥ 32 , ΜΑΡΟΥΣΙ	2108173111									
ΤΡΑΠΕΖΑ ΠΕΙΡΑΙΩΣ Α.Ε.				a			a			a
ΑΜΕΡΙΚΗΣ 4, ΑΘΗΝΑ	(210)-3335000	(210)-3335079								
	(210)-3335918	(210)-3254207								
ΑΜΕΡΙΚΗΣ 4, ΑΘΗΝΑ	+30 2103335000	210-3335079								

Πίνακας Μετοχών Υπό Ειδική Διαπραγμάτευση

Χρεόγραφο	Κατηγορία Διαπραγμάτευσης
Ειδικός Διαπραγματευτής	Έναρξη Ειδικής Διαπραγμάτευσης
MLS ΠΛΗΡΟΦΟΡΙΚΗ (ΚΟ)	Κατάσταση σε Αναστολή
ΠΕΙΡΑΙΩΣ Α.Ε.Π.Ε.Υ.	01/08/2019
ALPHA ETF FTSE Athex Large Cap	Διαπραγματεύσιμα Αμοιβαία Κεφάλαια (Δ.Α.Κ.)
ΑΛΦΑ FINANCE ΑΕΠΕΥ	02/01/1900
ΕΘΝΙΚΗ ΧΡΗΜΑΤΙΣΤΗΡΙΑΚΗ Α.Ε.Π.Ε.Υ.	02/01/1900
A.S. COMPANY (ΚΟ)	Κύρια Αγορά
EUROBANK EQUITIES Α.Ε.Π.Ε.Υ.	01/04/2019
ALPHA BANK (ΚΟ)	Κύρια Αγορά
EUROBANK EQUITIES Α.Ε.Π.Ε.Υ.	22/10/2006
MERIT ΧΡΗΜΑΤΙΣΤΗΡΙΑΚΗ Α.Ε.Π.Ε.Υ.	03/09/2012
ΑΛΦΑ FINANCE ΑΕΠΕΥ	29/02/2016
ΕΘΝΙΚΗ ΧΡΗΜΑΤΙΣΤΗΡΙΑΚΗ Α.Ε.Π.Ε.Υ.	02/01/1900
ΕΛΛΗΝΟΑΜΕΡΙΚΑΝΙΚΗ ΧΡΗΜΑΤΙΣΤΗΡΙΑΚΗ ΑΕΠΕΥ	25/07/2014
ΛΕΩΝ ΔΕΠΟΛΑΣ ΧΡΗΜΑΤΙΣΤΗΡΙΑΚΗ Α.Ε.Π.Ε.Υ.	04/01/2016
ΠΕΙΡΑΙΩΣ Α.Ε.Π.Ε.Υ.	28/05/2009
ΑΤΤΙΚΑ ΣΥΜΜΕΤΟΧΩΝ (ΚΟ)	Κύρια Αγορά
ΕΛΛΗΝΟΑΜΕΡΙΚΑΝΙΚΗ ΧΡΗΜΑΤΙΣΤΗΡΙΑΚΗ ΑΕΠΕΥ	28/12/2017
ΑΤΤΙΚΑ BANK Α.Τ.Ε. (ΚΟ)	Κύρια Αγορά
EUROBANK EQUITIES Α.Ε.Π.Ε.Υ.	11/11/2019
EUROXX ΧΡΗΜΑΤΙΣΤΗΡΙΑΚΗ Α.Ε.Π.Ε.Υ.	22/01/2016
ΠΕΙΡΑΙΩΣ Α.Ε.Π.Ε.Υ.	20/09/2017
AUTOHELLAS (ΚΟ)	Κύρια Αγορά
EUROXX ΧΡΗΜΑΤΙΣΤΗΡΙΑΚΗ Α.Ε.Π.Ε.Υ.	02/07/2018
ΑΛΦΑ FINANCE ΑΕΠΕΥ	01/07/2019
AVE (ΚΟ)	Κύρια Αγορά
EUROXX ΧΡΗΜΑΤΙΣΤΗΡΙΑΚΗ Α.Ε.Π.Ε.Υ.	05/06/2020
BRIQ PROPERTIES (ΚΟ)	Κύρια Αγορά
EUROBANK EQUITIES Α.Ε.Π.Ε.Υ.	09/09/2019
BYTE COMPUTER (ΚΟ)	Κύρια Αγορά
MERIT ΧΡΗΜΑΤΙΣΤΗΡΙΑΚΗ Α.Ε.Π.Ε.Υ.	04/08/2008
CENERGY HOLDINGS (ΚΑ)	Κύρια Αγορά
EUROBANK EQUITIES Α.Ε.Π.Ε.Υ.	02/01/2016
ΑΛΦΑ FINANCE ΑΕΠΕΥ	02/01/2016
CNL CAPITAL (ΚΟ)	Κύρια Αγορά
MERIT ΧΡΗΜΑΤΙΣΤΗΡΙΑΚΗ Α.Ε.Π.Ε.Υ.	01/10/2018
COCA-COLA HBC AG (ΚΟ)	Κύρια Αγορά
ΕΘΝΙΚΗ ΧΡΗΜΑΤΙΣΤΗΡΙΑΚΗ Α.Ε.Π.Ε.Υ.	02/01/1900
ΠΕΙΡΑΙΩΣ Α.Ε.Π.Ε.Υ.	04/05/2015
EUROBANK HOLDINGS (ΚΟ)	Κύρια Αγορά
EUROBANK EQUITIES Α.Ε.Π.Ε.Υ.	01/06/2012
MERIT ΧΡΗΜΑΤΙΣΤΗΡΙΑΚΗ Α.Ε.Π.Ε.Υ.	06/11/2017
ΑΛΦΑ FINANCE ΑΕΠΕΥ	09/01/2006
ΕΘΝΙΚΗ ΧΡΗΜΑΤΙΣΤΗΡΙΑΚΗ Α.Ε.Π.Ε.Υ.	02/01/1900
ΕΛΛΗΝΟΑΜΕΡΙΚΑΝΙΚΗ ΧΡΗΜΑΤΙΣΤΗΡΙΑΚΗ ΑΕΠΕΥ	25/07/2014
ΛΕΩΝ ΔΕΠΟΛΑΣ ΧΡΗΜΑΤΙΣΤΗΡΙΑΚΗ Α.Ε.Π.Ε.Υ.	30/11/2018
ΠΕΙΡΑΙΩΣ Α.Ε.Π.Ε.Υ.	28/09/2009
FOURLIS ΣΥΜΜΕΤΟΧΩΝ (ΚΟ)	Κύρια Αγορά
EUROBANK EQUITIES Α.Ε.Π.Ε.Υ.	01/12/2016
ΠΕΙΡΑΙΩΣ Α.Ε.Π.Ε.Υ.	06/03/2017
INTERCONTINENTAL (ΚΟ)	Κύρια Αγορά
ΛΕΩΝ ΔΕΠΟΛΑΣ ΧΡΗΜΑΤΙΣΤΗΡΙΑΚΗ Α.Ε.Π.Ε.Υ.	03/06/2019
INTRACOM HOLDINGS (ΚΟ)	Κύρια Αγορά
ΛΕΩΝ ΔΕΠΟΛΑΣ ΧΡΗΜΑΤΙΣΤΗΡΙΑΚΗ Α.Ε.Π.Ε.Υ.	08/10/2018
JUMBO (ΚΟ)	Κύρια Αγορά
EUROBANK EQUITIES Α.Ε.Π.Ε.Υ.	25/05/2020
MERIT ΧΡΗΜΑΤΙΣΤΗΡΙΑΚΗ Α.Ε.Π.Ε.Υ.	06/11/2017
ΠΕΙΡΑΙΩΣ Α.Ε.Π.Ε.Υ.	06/03/2017
LAMDA DEVELOPMENT (ΚΟ)	Κύρια Αγορά
EUROBANK EQUITIES Α.Ε.Π.Ε.Υ.	08/12/2014
ΠΑΝΤΕΛΑΚΗΣ ΧΡΗΜΑΤΙΣΤΗΡΙΑΚΗ Α.Ε.Π.Ε.Υ.	06/11/2017
ΠΕΙΡΑΙΩΣ Α.Ε.Π.Ε.Υ.	29/06/2017
MARFIN INVESTMENT GROUP (ΚΟ)	Κύρια Αγορά
EUROBANK EQUITIES Α.Ε.Π.Ε.Υ.	23/03/2015
ΠΕΙΡΑΙΩΣ Α.Ε.Π.Ε.Υ.	02/02/2009
PROFILE (ΚΟ)	Κύρια Αγορά
ΠΑΝΤΕΛΑΚΗΣ ΧΡΗΜΑΤΙΣΤΗΡΙΑΚΗ Α.Ε.Π.Ε.Υ.	01/07/2019
QUEST ΣΥΜΜΕΤΟΧΩΝ (ΚΟ)	Κύρια Αγορά
ΒΕΤΑ ΧΡΗΜΑΤΙΣΤΗΡΙΑΚΗ Α.Ε.Π.Ε.Υ.	26/03/2018
EUROBANK EQUITIES Α.Ε.Π.Ε.Υ.	28/01/2019

Πίνακας Μετοχών Υπό Ειδική Διαπραγμάτευση

Χρεόγραφο	Κατηγορία Διαπραγμάτευσης
Ειδικός Διαπραγματευτής	Έναρξη Ειδικής Διαπραγμάτευσης
ΤΙΤΑΝ CEMENT (ΚΑ)	Κύρια Αγορά
EUROBANK EQUITIES Α.Ε.Π.Ε.Υ.	06/11/2019
ΥΙΟΧΑΛCO SA/ΝΥ (ΚΑ)	Κύρια Αγορά
EUROBANK EQUITIES Α.Ε.Π.Ε.Υ.	04/03/2014
MERIT ΧΡΗΜΑΤΙΣΤΗΡΙΑΚΗ Α.Ε.Π.Ε.Υ.	17/03/2014
ΑΛΦΑ FINANCE ΑΕΠΕΥ	11/03/2008
ΑΒΑΣ Α.Ε. (ΚΟ)	Κύρια Αγορά
EUROBANK EQUITIES Α.Ε.Π.Ε.Υ.	14/12/2015
ΑΔΜΗΕ ΣΥΜΜΕΤΟΧΩΝ Α.Ε. (ΚΟ)	Κύρια Αγορά
ΕΛΛΗΝΟΑΜΕΡΙΚΑΝΙΚΗ ΧΡΗΜΑΤΙΣΤΗΡΙΑΚΗ ΑΕΠΕΥ	09/03/2020
ΠΕΙΡΑΙΩΣ Α.Ε.Π.Ε.Υ.	29/06/2017
ΑΕΡΟΠΟΡΙΑ ΑΙΓΑΙΟΥ (ΚΟ)	Κύρια Αγορά
EUROBANK EQUITIES Α.Ε.Π.Ε.Υ.	22/09/2020
ΓΕΚ ΤΕΡΝΑ (ΚΟ)	Κύρια Αγορά
ΠΕΙΡΑΙΩΣ Α.Ε.Π.Ε.Υ.	29/08/2019
ΔΕΗ (ΚΟ)	Κύρια Αγορά
EUROBANK EQUITIES Α.Ε.Π.Ε.Υ.	22/10/2006
MERIT ΧΡΗΜΑΤΙΣΤΗΡΙΑΚΗ Α.Ε.Π.Ε.Υ.	06/11/2017
ΑΛΦΑ FINANCE ΑΕΠΕΥ	09/01/2006
ΕΘΝΙΚΗ ΧΡΗΜΑΤΙΣΤΗΡΙΑΚΗ Α.Ε.Π.Ε.Υ.	02/01/1900
ΕΛΛΗΝΟΑΜΕΡΙΚΑΝΙΚΗ ΧΡΗΜΑΤΙΣΤΗΡΙΑΚΗ ΑΕΠΕΥ	01/09/2014
ΠΕΙΡΑΙΩΣ Α.Ε.Π.Ε.Υ.	28/09/2009
ΕΘΝΙΚΗ ΤΡΑΠΕΖΑ (ΚΟ)	Κύρια Αγορά
EUROBANK EQUITIES Α.Ε.Π.Ε.Υ.	22/10/2006
MERIT ΧΡΗΜΑΤΙΣΤΗΡΙΑΚΗ Α.Ε.Π.Ε.Υ.	03/09/2012
ΑΛΦΑ FINANCE ΑΕΠΕΥ	09/01/2006
ΕΘΝΙΚΗ ΧΡΗΜΑΤΙΣΤΗΡΙΑΚΗ Α.Ε.Π.Ε.Υ.	02/01/1900
ΕΛΛΗΝΟΑΜΕΡΙΚΑΝΙΚΗ ΧΡΗΜΑΤΙΣΤΗΡΙΑΚΗ ΑΕΠΕΥ	25/07/2014
ΛΕΩΝ ΔΕΠΟΛΑΣ ΧΡΗΜΑΤΙΣΤΗΡΙΑΚΗ Α.Ε.Π.Ε.Υ.	20/05/2015
ΠΕΙΡΑΙΩΣ Α.Ε.Π.Ε.Υ.	08/09/2008
ΕΚΤΕΡ (ΚΟ)	Κύρια Αγορά
EUROBANK EQUITIES Α.Ε.Π.Ε.Υ.	16/10/2017
ΛΕΩΝ ΔΕΠΟΛΑΣ ΧΡΗΜΑΤΙΣΤΗΡΙΑΚΗ Α.Ε.Π.Ε.Υ.	21/05/2018
ΕΛΑΣΤΡΟΝ (ΚΟ)	Κύρια Αγορά
ΛΕΩΝ ΔΕΠΟΛΑΣ ΧΡΗΜΑΤΙΣΤΗΡΙΑΚΗ Α.Ε.Π.Ε.Υ.	20/02/2017
ΕΛΒΑΛΧΑΛΚΟΡ (ΚΟ)	Κύρια Αγορά
EUROBANK EQUITIES Α.Ε.Π.Ε.Υ.	07/05/2018
ΑΛΦΑ FINANCE ΑΕΠΕΥ	07/05/2018
ΕΛΜΑΚΤΩΡ (ΚΟ)	Κύρια Αγορά
EUROBANK EQUITIES Α.Ε.Π.Ε.Υ.	01/06/2012
EUROXX ΧΡΗΜΑΤΙΣΤΗΡΙΑΚΗ Α.Ε.Π.Ε.Υ.	24/09/2018
ΑΛΦΑ FINANCE ΑΕΠΕΥ	18/03/2019
ΕΘΝΙΚΗ ΧΡΗΜΑΤΙΣΤΗΡΙΑΚΗ Α.Ε.Π.Ε.Υ.	02/01/1900
ΠΕΙΡΑΙΩΣ Α.Ε.Π.Ε.Υ.	22/10/2018
ΕΛΛΗΝ. ΧΡΗΜΑΤΙΣΤΗΡΙΑ Χ.Α. (ΚΟ)	Κύρια Αγορά
ΕΘΝΙΚΗ ΧΡΗΜΑΤΙΣΤΗΡΙΑΚΗ Α.Ε.Π.Ε.Υ.	02/01/1900
ΕΛΛΗΝΟΑΜΕΡΙΚΑΝΙΚΗ ΧΡΗΜΑΤΙΣΤΗΡΙΑΚΗ ΑΕΠΕΥ	01/09/2014
ΠΕΙΡΑΙΩΣ Α.Ε.Π.Ε.Υ.	04/05/2015
ΕΛΛΗΝΙΚΑ ΠΕΤΡΕΛΑΙΑ (ΚΟ)	Κύρια Αγορά
ΕΛΛΗΝΟΑΜΕΡΙΚΑΝΙΚΗ ΧΡΗΜΑΤΙΣΤΗΡΙΑΚΗ ΑΕΠΕΥ	14/09/2015
ΠΕΙΡΑΙΩΣ Α.Ε.Π.Ε.Υ.	20/03/2017
ΕΛΤΟΝ (ΚΟ)	Κύρια Αγορά
ΒΕΤΑ ΧΡΗΜΑΤΙΣΤΗΡΙΑΚΗ Α.Ε.Π.Ε.Υ.	03/09/2012
ΛΕΩΝ ΔΕΠΟΛΑΣ ΧΡΗΜΑΤΙΣΤΗΡΙΑΚΗ Α.Ε.Π.Ε.Υ.	01/04/2019
ΕΝΤΕΡΣΟΦΤ (ΚΟ)	Κύρια Αγορά
EUROBANK EQUITIES Α.Ε.Π.Ε.Υ.	22/06/2020
ΕΥΔΑΠ (ΚΟ)	Κύρια Αγορά
EUROBANK EQUITIES Α.Ε.Π.Ε.Υ.	10/06/2019
ΑΛΦΑ FINANCE ΑΕΠΕΥ	27/01/2020
ΕΥΡΩΠΑΪΚΗ ΠΙΣΤΗ (ΚΟ)	Κύρια Αγορά
ΠΑΝΤΕΛΑΚΗΣ ΧΡΗΜΑΤΙΣΤΗΡΙΑΚΗ Α.Ε.Π.Ε.Υ.	15/07/2019
ΙΚΤΙΝΟΣ ΕΛΛΑΣ (ΚΟ)	Κύρια Αγορά
EUROBANK EQUITIES Α.Ε.Π.Ε.Υ.	25/02/2019
ΑΛΦΑ FINANCE ΑΕΠΕΥ	01/04/2019
ΕΘΝΙΚΗ ΧΡΗΜΑΤΙΣΤΗΡΙΑΚΗ Α.Ε.Π.Ε.Υ.	02/01/1900
ΚΑΡΑΜΟΛΕΓΚΟΣ (ΚΟ)	Κύρια Αγορά
EUROXX ΧΡΗΜΑΤΙΣΤΗΡΙΑΚΗ Α.Ε.Π.Ε.Υ.	04/10/2019
ΚΛΟΥΚΙΝΑΣ - ΛΑΠΠΑΣ (ΚΟ)	Κύρια Αγορά
ΒΕΤΑ ΧΡΗΜΑΤΙΣΤΗΡΙΑΚΗ Α.Ε.Π.Ε.Υ.	22/09/2014

Πίνακας Μετοχών Υπό Ειδική Διαπραγμάτευση

Χρεόγραφο	Κατηγορία Διαπραγμάτευσης
Ειδικός Διαπραγματευτής	Έναρξη Ειδικής Διαπραγμάτευσης
ΚΡΙ - ΚΡΙ (ΚΟ)	Κύρια Αγορά
EUROBANK EQUITIES Α.Ε.Π.Ε.Υ.	07/05/2018
ΛΕΩΝ ΔΕΠΟΛΑΣ ΧΡΗΜΑΤΙΣΤΗΡΙΑΚΗ Α.Ε.Π.Ε.Υ.	16/01/2017
ΛΑΜΨΑ (ΚΟ)	Κύρια Αγορά
ΛΕΩΝ ΔΕΠΟΛΑΣ ΧΡΗΜΑΤΙΣΤΗΡΙΑΚΗ Α.Ε.Π.Ε.Υ.	16/01/2017
ΜΟΤΟΡ ΟΪΛ (ΚΟ)	Κύρια Αγορά
EUROBANK EQUITIES Α.Ε.Π.Ε.Υ.	22/10/2006
MERIT ΧΡΗΜΑΤΙΣΤΗΡΙΑΚΗ Α.Ε.Π.Ε.Υ.	25/02/2019
ΕΘΝΙΚΗ ΧΡΗΜΑΤΙΣΤΗΡΙΑΚΗ Α.Ε.Π.Ε.Υ.	02/01/1900
ΕΛΛΗΝΟΑΜΕΡΙΚΑΝΙΚΗ ΧΡΗΜΑΤΙΣΤΗΡΙΑΚΗ ΑΕΠΕΥ	01/09/2014
ΛΕΩΝ ΔΕΠΟΛΑΣ ΧΡΗΜΑΤΙΣΤΗΡΙΑΚΗ Α.Ε.Π.Ε.Υ.	01/04/2019
ΠΕΙΡΑΙΩΣ Α.Ε.Π.Ε.Υ.	04/05/2015
ΜΥΤΙΛΗΝΑΙΟΣ (ΚΟ)	Κύρια Αγορά
EUROBANK EQUITIES Α.Ε.Π.Ε.Υ.	20/09/2017
MERIT ΧΡΗΜΑΤΙΣΤΗΡΙΑΚΗ Α.Ε.Π.Ε.Υ.	25/02/2019
ΑΛΦΑ FINANCE ΑΕΠΕΥ	15/04/2019
ΕΘΝΙΚΗ ΧΡΗΜΑΤΙΣΤΗΡΙΑΚΗ Α.Ε.Π.Ε.Υ.	02/01/1900
ΠΕΙΡΑΙΩΣ Α.Ε.Π.Ε.Υ.	04/05/2015
ΟΛΠ (ΚΟ)	Κύρια Αγορά
EUROBANK EQUITIES Α.Ε.Π.Ε.Υ.	06/02/2019
ΟΠΑΠ (ΚΟ)	Κύρια Αγορά
EUROBANK EQUITIES Α.Ε.Π.Ε.Υ.	22/10/2006
MERIT ΧΡΗΜΑΤΙΣΤΗΡΙΑΚΗ Α.Ε.Π.Ε.Υ.	20/03/2017
ΑΛΦΑ FINANCE ΑΕΠΕΥ	09/01/2006
ΕΘΝΙΚΗ ΧΡΗΜΑΤΙΣΤΗΡΙΑΚΗ Α.Ε.Π.Ε.Υ.	02/01/1900
ΕΛΛΗΝΟΑΜΕΡΙΚΑΝΙΚΗ ΧΡΗΜΑΤΙΣΤΗΡΙΑΚΗ ΑΕΠΕΥ	25/07/2014
ΠΕΙΡΑΙΩΣ Α.Ε.Π.Ε.Υ.	04/05/2015
ΟΤΕ (ΚΟ)	Κύρια Αγορά
EUROBANK EQUITIES Α.Ε.Π.Ε.Υ.	22/10/2006
MERIT ΧΡΗΜΑΤΙΣΤΗΡΙΑΚΗ Α.Ε.Π.Ε.Υ.	20/03/2017
ΑΛΦΑ FINANCE ΑΕΠΕΥ	09/01/2006
ΕΘΝΙΚΗ ΧΡΗΜΑΤΙΣΤΗΡΙΑΚΗ Α.Ε.Π.Ε.Υ.	02/01/1900
ΕΛΛΗΝΟΑΜΕΡΙΚΑΝΙΚΗ ΧΡΗΜΑΤΙΣΤΗΡΙΑΚΗ ΑΕΠΕΥ	25/07/2014
ΛΕΩΝ ΔΕΠΟΛΑΣ ΧΡΗΜΑΤΙΣΤΗΡΙΑΚΗ Α.Ε.Π.Ε.Υ.	20/04/2015
ΠΕΙΡΑΙΩΣ Α.Ε.Π.Ε.Υ.	08/09/2008
ΠΑΠΟΥΤΣΑΝΗΣ (ΚΟ)	Κύρια Αγορά
ΒΕΤΑ ΧΡΗΜΑΤΙΣΤΗΡΙΑΚΗ Α.Ε.Π.Ε.Υ.	25/11/2013
ΑΛΦΑ FINANCE ΑΕΠΕΥ	19/11/2018
ΠΕΙΡΑΙΩΣ ΤΡΑΠΕΖΑ (ΚΟ)	Κύρια Αγορά
EUROBANK EQUITIES Α.Ε.Π.Ε.Υ.	22/10/2006
EUROXX ΧΡΗΜΑΤΙΣΤΗΡΙΑΚΗ Α.Ε.Π.Ε.Υ.	15/02/2016
MERIT ΧΡΗΜΑΤΙΣΤΗΡΙΑΚΗ Α.Ε.Π.Ε.Υ.	16/09/2013
ΑΛΦΑ FINANCE ΑΕΠΕΥ	15/04/2019
ΕΘΝΙΚΗ ΧΡΗΜΑΤΙΣΤΗΡΙΑΚΗ Α.Ε.Π.Ε.Υ.	02/01/1900
ΕΛΛΗΝΟΑΜΕΡΙΚΑΝΙΚΗ ΧΡΗΜΑΤΙΣΤΗΡΙΑΚΗ ΑΕΠΕΥ	25/07/2014
ΛΕΩΝ ΔΕΠΟΛΑΣ ΧΡΗΜΑΤΙΣΤΗΡΙΑΚΗ Α.Ε.Π.Ε.Υ.	30/11/2018
ΠΕΙΡΑΙΩΣ Α.Ε.Π.Ε.Υ.	16/02/2009
ΠΕΤΡΟΠΟΥΛΟΣ ΠΕΤΡΟΣ (ΚΟ)	Κύρια Αγορά
EUROBANK EQUITIES Α.Ε.Π.Ε.Υ.	01/04/2019
ΠΑΝΤΕΛΑΚΗΣ ΧΡΗΜΑΤΙΣΤΗΡΙΑΚΗ Α.Ε.Π.Ε.Υ.	16/03/2020
ΠΛΑΙΣΙΟ COMPUTERS (ΚΟ)	Κύρια Αγορά
EUROBANK EQUITIES Α.Ε.Π.Ε.Υ.	02/03/2015
ΠΛΑΣΤΙΚΑ ΘΡΑΚΗΣ (ΚΟ)	Κύρια Αγορά
EUROBANK EQUITIES Α.Ε.Π.Ε.Υ.	26/03/2018
ΑΛΦΑ FINANCE ΑΕΠΕΥ	26/03/2018
ΣΑΡΑΝΤΗΣ ΓΡ. (ΚΟ)	Κύρια Αγορά
ΒΕΤΑ ΧΡΗΜΑΤΙΣΤΗΡΙΑΚΗ Α.Ε.Π.Ε.Υ.	14/05/2012
EUROBANK EQUITIES Α.Ε.Π.Ε.Υ.	24/10/2016
ΣΠΥΡΟΥ ΑΓΡ. ΟΙΚ. (ΚΟ)	Κύρια Αγορά
EUROBANK EQUITIES Α.Ε.Π.Ε.Υ.	02/09/2019
ΤΕΡΝΑ ΕΝΕΡΓΕΙΑΚΗ (ΚΟ)	Κύρια Αγορά
ΠΕΙΡΑΙΩΣ Α.Ε.Π.Ε.Υ.	09/12/2019

Γνωστοποιήσεις Συναλλαγών - Κατάλογος Υπόχρεων Προσώπων

Ημερομηνία Υποβολής [1]	Επωνυμία	Λόγος Υποβολής [2]	Υπόχρεος	Ιδιότητα Υποχρέου	Σχέση με τον Υπόχρεο	Ημερομηνία Συναλλαγής	Αγορά	Όγκος Συναλλαγών	Αξία Συναλλαγών	Φύση Συναλλαγής [3]	Είδος Χρηματικού μέσου	Παρατηρήσεις [4]
22/09/2020	BRIQ PROPERTIES A.E.E.A.P.	B	ΦΕΣΣΑΣ ΘΕΟΔΩΡΟΣ	Πρόεδρος ΔΣ	Σύζυγος	21/09/2020	ΑΞΙΩΝ ΧΑ	20,000	32,058.03	A	Μετοχή	6
22/09/2020	EUROBANK ERGASIAS YΠHPPEΣIΩN KAI CΥMMETOXΩN A.E.	B	ΒΑΣΙΛΕΙΟΥ ΚΩΝΣΤΑΝΤΙΝΟΣ	Μέλος ΔΣ Εκτελεστικό	Συνδεδόμενο Νομικό Πρόσωπο	18/09/2020	ΠΑΡΑΓΩΓΩΝ ΧΑ	8,704	336,917.40	A	Παράγωγο	4
22/09/2020	EUROBANK ERGASIAS YΠHPPEΣIΩN KAI CΥMMETOXΩN A.E.	B	ΒΑΣΙΛΕΙΟΥ ΚΩΝΣΤΑΝΤΙΝΟΣ	Μέλος ΔΣ Εκτελεστικό	Συνδεδόμενο Νομικό Πρόσωπο	18/09/2020	ΑΞΙΩΝ ΧΑ	190,884	74,686.18	Π	Μετοχή	1
22/09/2020	EUROBANK ERGASIAS YΠHPPEΣIΩN KAI CΥMMETOXΩN A.E.	B	ΒΑΣΙΛΕΙΟΥ ΚΩΝΣΤΑΝΤΙΝΟΣ	Μέλος ΔΣ Εκτελεστικό	Συνδεδόμενο Νομικό Πρόσωπο	18/09/2020	ΑΞΙΩΝ ΧΑ	190,884	74,495.58	A	Μετοχή	1
22/09/2020	EUROBANK ERGASIAS YΠHPPEΣIΩN KAI CΥMMETOXΩN A.E.	B	ΒΑΣΙΛΕΙΟΥ ΚΩΝΣΤΑΝΤΙΝΟΣ	Μέλος ΔΣ Εκτελεστικό	Συνδεδόμενο Νομικό Πρόσωπο	18/09/2020	ΑΞΙΩΝ ΧΑ	2,833	1,096.37	Π	Μετοχή	1
22/09/2020	EUROBANK ERGASIAS YΠHPPEΣIΩN KAI CΥMMETOXΩN A.E.	B	ΒΑΣΙΛΕΙΟΥ ΚΩΝΣΤΑΝΤΙΝΟΣ	Μέλος ΔΣ Εκτελεστικό	Συνδεδόμενο Νομικό Πρόσωπο	18/09/2020	ΠΑΡΑΓΩΓΩΝ ΧΑ	550	21,725.00	Π	Παράγωγο	4
22/09/2020	EUROBANK ERGASIAS YΠHPPEΣIΩN KAI CΥMMETOXΩN A.E.	B	ΒΑΣΙΛΕΙΟΥ ΚΩΝΣΤΑΝΤΙΝΟΣ	Μέλος ΔΣ Εκτελεστικό	Συνδεδόμενο Νομικό Πρόσωπο	18/09/2020	ΑΞΙΩΝ ΧΑ	190,884	74,686.18	Π	Μετοχή	1
22/09/2020	EUROBANK ERGASIAS YΠHPPEΣIΩN KAI CΥMMETOXΩN A.E.	B	ΒΑΣΙΛΕΙΟΥ ΚΩΝΣΤΑΝΤΙΝΟΣ	Μέλος ΔΣ Εκτελεστικό	Συνδεδόμενο Νομικό Πρόσωπο	18/09/2020	ΠΑΡΑΓΩΓΩΝ ΧΑ	1,000	39,843.00	Π	Παράγωγο	4
22/09/2020	EUROBANK ERGASIAS YΠHPPEΣIΩN KAI CΥMMETOXΩN A.E.	B	ΒΑΣΙΛΕΙΟΥ ΚΩΝΣΤΑΝΤΙΝΟΣ	Μέλος ΔΣ Εκτελεστικό	Συνδεδόμενο Νομικό Πρόσωπο	18/09/2020	ΑΞΙΩΝ ΧΑ	29,648	11,653.82	A	Μετοχή	1
22/09/2020	EUROBANK ERGASIAS YΠHPPEΣIΩN KAI CΥMMETOXΩN A.E.	B	ΒΑΣΙΛΕΙΟΥ ΚΩΝΣΤΑΝΤΙΝΟΣ	Μέλος ΔΣ Εκτελεστικό	Συνδεδόμενο Νομικό Πρόσωπο	18/09/2020	ΠΑΡΑΓΩΓΩΝ ΧΑ	550	21,670.00	A	Παράγωγο	4
22/09/2020	EUROBANK ERGASIAS YΠHPPEΣIΩN KAI CΥMMETOXΩN A.E.	B	ΒΑΣΙΛΕΙΟΥ ΚΩΝΣΤΑΝΤΙΝΟΣ	Μέλος ΔΣ Εκτελεστικό	Συνδεδόμενο Νομικό Πρόσωπο	21/09/2020	ΑΞΙΩΝ ΧΑ	47,826	17,796.91	A	Μετοχή	1
22/09/2020	EUROBANK ERGASIAS YΠHPPEΣIΩN KAI CΥMMETOXΩN A.E.	B	ΒΑΣΙΛΕΙΟΥ ΚΩΝΣΤΑΝΤΙΝΟΣ	Μέλος ΔΣ Εκτελεστικό	Συνδεδόμενο Νομικό Πρόσωπο	21/09/2020	ΑΞΙΩΝ ΧΑ	47,826	17,796.91	A	Μετοχή	1
22/09/2020	EUROBANK ERGASIAS YΠHPPEΣIΩN KAI CΥMMETOXΩN A.E.	B	ΒΑΣΙΛΕΙΟΥ ΚΩΝΣΤΑΝΤΙΝΟΣ	Μέλος ΔΣ Εκτελεστικό	Συνδεδόμενο Νομικό Πρόσωπο	21/09/2020	ΑΞΙΩΝ ΧΑ	207,747	76,511.32	A	Μετοχή	1
22/09/2020	EUROBANK ERGASIAS YΠHPPEΣIΩN KAI CΥMMETOXΩN A.E.	B	ΒΑΣΙΛΕΙΟΥ ΚΩΝΣΤΑΝΤΙΝΟΣ	Μέλος ΔΣ Εκτελεστικό	Συνδεδόμενο Νομικό Πρόσωπο	21/09/2020	ΠΑΡΑΓΩΓΩΝ ΧΑ	21	790.20	Π	Παράγωγο	4
22/09/2020	EUROBANK ERGASIAS YΠHPPEΣIΩN KAI CΥMMETOXΩN A.E.	B	ΒΑΣΙΛΕΙΟΥ ΚΩΝΣΤΑΝΤΙΝΟΣ	Μέλος ΔΣ Εκτελεστικό	Συνδεδόμενο Νομικό Πρόσωπο	21/09/2020	ΑΞΙΩΝ ΧΑ	207,747	76,801.95	Π	Μετοχή	1
22/09/2020	TITAN CEMENT INTERNATIONAL S.A.	B	ΚΑΝΕΛΛΟΠΟΥΛΟΣ ΛΕΩΝΙΔΑΣ	Μέλος ΔΣ Εκτελεστικό	Λοιποί Συγγενείς	21/09/2020	ΑΞΙΩΝ ΧΑ	4,000	43,327.20	A	Μετοχή	1
22/09/2020	TITAN CEMENT INTERNATIONAL S.A.	B	ΠΑΠΑΛΕΞΟΠΟΥΛΟΥ ΑΛΕΞΑΝΔΡΑ	Μέλος ΔΣ Εκτελεστικό	Συνδεδόμενο Νομικό Πρόσωπο	21/09/2020	ΑΞΙΩΝ ΧΑ	3,000	32,491.36	A	Μετοχή	1
22/09/2020	ΜΥΤΙΛΗΝΑΙΟΣ Α.Ε.	B	ΠΑΠΑΠΕΤΡΟΥ ΝΙΚΟΣ	Γεν.Διευθυντής	Συνδεδόμενο Νομικό Πρόσωπο	21/09/2020	ΑΞΙΩΝ ΧΑ	40,000	352,000.00	A	Μετοχή	1

Σημειώσεις Γνωστοποιήσεων Συναλλαγών

Για περισσότερες πληροφορίες επί των γνωστοποιήσεων συναλλαγών επισκεφτείτε την ιστοσελίδα <http://athexgroup.gr/el/web/guest/companies-info-trade-notifications>

[1] - Η Ημερομηνία Υποβολής αφορά την Ημερομηνία που η Γνωστοποίηση παρελήφθη από το Χ.Α.

[2] - Λόγος Υποβολής: Α: Πρόσωπο που ασκεί Διευθυντικά καθήκοντα, Β: Πρόσωπο που έχει στενό δεσμό με πρόσωπο που ασκεί Διευθυντικά καθήκοντα.

[3] - Φύση Συναλλαγής: Α: Αγορά, Π: Πώληση.

[4] - Παρατηρήσεις: 1 - Λόγω Συμμετοχής σε ΑΜΚ, 2 - Λόγω Εξάσκησης Δικαιώματος Προαίρεσης αγοράς μετοχών που παρέχεται στο προσωπικό, 3 - Λόγω Δωρεάς, 4 - Λόγω Συγχώνευσης ή Διάσπασης κλπ, 5 - Λόγω Μετατροπής ή Ανταλλαγής Ομολογιών, 6 - Ανταλλαγή Λόγω Προαιρετικής Δημόσιας Πρότασης.

Υποκείμενη Αγορά				Αγορά Παραγώγων													
Ανωτ Τιμή	Κατωτ Τιμή	Τιμή κλεισ.	Μεταβ.	Μήνας Παράδοσης	Ανοιγμα	Ανωτ Τιμή	Κατωτ Τιμή	Τελ Τιμή	Τιμή κλεισ.	Τελευταία ζήτηση	Τελευταία προσφορά	Τιμή Εκκαθάρισης ¹	Υψηλό ζωής	Χαμηλό ζωής	Πράξεις	Όγκος	Ανοικτές θέσεις
FTSE/X.A. Large Cap				(Μονάδα Διαπραγμάτευσης: 1 Μονάδα Δείκτη x 2€, Χρηματικός Διακανονισμός)													
1,519.04	1,489.75	1,490.21	-0.92%	Οκτώβριος 2020	1,508.00	1,519.50	1,484.50	1,491.00	1,491.00	---	---	---	1,602.00	---	261	1,083	3,802
				Νοέμβριος 2020	1,510.25	1,510.25	1,488.00	1,488.00	1,488.00	---	---	---	1,586.75	---	10	115	169
				Δεκέμβριος 2020	---	---	---	---	1,511.25	---	---	---	---	---	---	---	---
				Μάρτιος 2021	---	---	---	---	1,519.00	---	---	---	---	---	---	---	---
				Ιούνιος 2021	---	---	---	---	1,526.50	---	---	---	---	---	---	---	---
				Σεπτέμβριος 2021	---	---	---	---	1,534.25	---	---	---	---	---	---	---	---

Σημειώσεις Παραγώγων

Τις τιμές εκκαθάρισης και τις τελικές ανοικτές θέσεις μπορείτε να τις ανακτήσετε στο ακόλουθο path <http://www.helex.gr/el/web/guest/statistics-end-of-day-derivatives>

Υποκείμενη Αγορά				Αγορά Παραγώγων										Ανοικτές θέσεις			
Ανωτ Τιμή	Κατωτ Τιμή	Τιμή κλεισ.	Μεταβ.	Μήνας Παράδοσης	Άνοιγμα	Ανωτ Τιμή	Κατωτ Τιμή	Τελ Τιμή	Τιμή κλεισ.	Τελευταία ζήτηση	Τελευταία προσφορά	Τιμή Εκκαθάρισης*	Υψηλό ζωής	Χαμηλό ζωής	Πράξεις	Όγκος	Ανοικτές θέσεις
(Μέγεθος Συμβολαίου: 100 Χρεόγραφα, Φυσική Παράδοση)																	
ALPHA BANK (ΚΟ)				Δεκέμβριος 2020	0.521	0.535	0.519	0.525	0.525	---	---	---	0.617	---	272	8,414	85,291
0.5322	0.5176	0.523	0.00%	Μάρτιος 2021	---	---	---	---	0.528	---	---	---	---	---	---	---	---
				Ιούνιος 2021	---	---	---	---	0.531	---	---	---	---	---	---	---	---
				Σεπτέμβριος 2021	---	---	---	---	0.533	---	---	---	---	---	---	---	---
(Μέγεθος Συμβολαίου: 100 Χρεόγραφα, Φυσική Παράδοση)																	
ΑΤΤΙΚΑ BANK Α.Τ.Ε. (ΚΟ)				Δεκέμβριος 2020	0.183	0.183	0.183	0.183	0.183	---	---	---	0.190	---	1	5	75
0.177	0.172	0.1744	1.99%	Μάρτιος 2021	---	---	---	---	0.173	---	---	---	---	---	---	---	---
				Ιούνιος 2021	---	---	---	---	0.174	---	---	---	---	---	---	---	---
				Σεπτέμβριος 2021	---	---	---	---	0.174	---	---	---	---	---	---	---	---
(Μέγεθος Συμβολαίου: 100 Χρεόγραφα, Φυσική Παράδοση)																	
CENERGY HOLDINGS (ΚΑ)				Δεκέμβριος 2020	0.999	0.999	0.965	0.965	0.965	---	---	---	1.07	---	9	41	1,227
0.991	0.962	0.97	-2.12%	Μάρτιος 2021	---	---	---	---	1.00	---	---	---	---	---	---	---	---
				Ιούνιος 2021	---	---	---	---	1.01	---	---	---	---	---	---	---	---
				Σεπτέμβριος 2021	---	---	---	---	1.01	---	---	---	---	---	---	---	---
(Μέγεθος Συμβολαίου: 100 Χρεόγραφα, Φυσική Παράδοση)																	
COCA-COLA HBC AG (ΚΟ)				Δεκέμβριος 2020	21.10	21.27	20.85	21.18	21.18	---	---	---	22.97	---	14	84	311
21.35	20.8	21.17	1.10%	Μάρτιος 2021	---	---	---	---	21.15	---	---	---	---	---	---	---	---
				Ιούνιος 2021	---	---	---	---	21.25	---	---	---	---	---	---	---	---
				Σεπτέμβριος 2021	---	---	---	---	21.36	---	---	---	---	---	---	---	---
(Μέγεθος Συμβολαίου: 100 Χρεόγραφα, Φυσική Παράδοση)																	
EUROBANK HOLDINGS (ΚΟ)				Δεκέμβριος 2020	0.365	0.372	0.357	0.361	0.361	---	---	---	0.435	---	168	4,308	42,296
0.37	0.3553	0.36	-1.10%	Μάρτιος 2021	---	---	---	---	0.368	---	---	---	---	---	---	---	---
				Ιούνιος 2021	---	---	---	---	0.369	---	---	---	---	---	---	---	---
				Σεπτέμβριος 2021	---	---	---	---	0.371	---	---	---	---	---	---	---	---
(Μέγεθος Συμβολαίου: 100 Χρεόγραφα, Φυσική Παράδοση)																	
FOURLIS ΣΥΜΜΕΤΟΧΩΝ (ΚΟ)				Δεκέμβριος 2020	4.08	4.12	3.98	3.98	3.98	---	---	---	4.50	---	20	53	349
4.11	3.95	3.95	-2.47%	Μάρτιος 2021	---	---	---	---	4.09	---	---	---	---	---	---	---	---
				Ιούνιος 2021	---	---	---	---	4.11	---	---	---	---	---	---	---	---
				Σεπτέμβριος 2021	---	---	---	---	4.13	---	---	---	---	---	---	---	---
(Μέγεθος Συμβολαίου: 100 Χρεόγραφα, Φυσική Παράδοση)																	
INTRACOM HOLDINGS (ΚΟ)				Δεκέμβριος 2020	0.588	0.588	0.588	0.588	0.588	---	---	---	0.650	---	4	5	885
0.604	0.576	0.594	1.19%	Μάρτιος 2021	---	---	---	---	0.593	---	---	---	---	---	---	---	---
				Ιούνιος 2021	---	---	---	---	0.596	---	---	---	---	---	---	---	---
				Σεπτέμβριος 2021	---	---	---	---	0.599	---	---	---	---	---	---	---	---

Σημειώσεις Παραγώγων

Τις τιμές εκκαθάρισης και τις τελικές ανοικτές θέσεις μπορείτε να τις ανακτήσετε στο ακόλουθο path <http://www.helex.gr/el/web/guest/statistics-end-of-day-derivatives>

Υποκείμενη Αγορά				Αγορά Παραγώγων										Ανοικτές θέσεις			
Ανωτ Τιμή	Κατωτ Τιμή	Τιμή κλεισ.	Μεταβ.	Μήνας Παράδοσης	Άνοιγμα	Ανωτ Τιμή	Κατωτ Τιμή	Τελ Τιμή	Τιμή κλεισ.	Τελευταία ζήτηση	Τελευταία προσφορά	Τιμή Εκκαθάρισης*	Υψηλό ζωής	Χαμηλό ζωής	Πράξεις	Όγκος	Ανοικτές θέσεις
(Μέγεθος Συμβολαίου: 100 Χρεόγραφα, Φυσική Παράδοση)																	
JUMBO (ΚΟ)				Δεκέμβριος 2020	15.30	15.39	14.96	15.25	15.25	---	---	---	16.64	---	56	137	344
15.38	14.91	15.35	1.45%	Μάρτιος 2021	---	---	---	---	15.28	---	---	---	---	---	---	---	---
				Ιούνιος 2021	---	---	---	---	15.36	---	---	---	---	---	---	---	---
				Σεπτέμβριος 2021	---	---	---	---	15.43	---	---	---	---	---	---	---	---
(Μέγεθος Συμβολαίου: 100 Χρεόγραφα, Φυσική Παράδοση)																	
LAMDA DEVELOPMENT(ΚΟ)				Δεκέμβριος 2020	5.72	5.72	5.65	5.70	5.70	---	---	---	5.99	---	54	312	2,477
5.73	5.65	5.7	0.18%	Μάρτιος 2021	---	---	---	---	5.75	---	---	---	---	---	---	---	---
				Ιούνιος 2021	---	---	---	---	5.78	---	---	---	---	---	---	---	---
				Σεπτέμβριος 2021	---	---	---	---	5.80	---	---	---	---	---	---	---	---
(Μέγεθος Συμβολαίου: 100 Χρεόγραφα, Φυσική Παράδοση)																	
MARFIN INVESTMENT GROUP (ΚΟ)				Δεκέμβριος 2020	0.051	0.051	0.045	0.047	0.047	---	---	---	0.059	---	42	2,107	51,705
0.0502	0.0466	0.0466	-6.61%	Μάρτιος 2021	---	---	---	---	0.050	---	---	---	---	---	---	---	---
				Ιούνιος 2021	---	---	---	---	0.051	---	---	---	---	---	---	---	---
				Σεπτέμβριος 2021	---	---	---	---	0.051	---	---	---	---	---	---	---	---
(Μέγεθος Συμβολαίου: 100 Χρεόγραφα, Φυσική Παράδοση)																	
TITAN CEMENT (ΚΑ)				Δεκέμβριος 2020	10.80	10.80	10.66	10.74	10.74	---	---	---	11.52	---	18	43	967
10.84	10.62	10.66	-0.74%	Μάρτιος 2021	---	---	---	---	10.85	---	---	---	---	---	---	---	---
				Ιούνιος 2021	---	---	---	---	10.90	---	---	---	---	---	---	---	---
				Σεπτέμβριος 2021	---	---	---	---	10.96	---	---	---	---	---	---	---	---
(Μέγεθος Συμβολαίου: 100 Χρεόγραφα, Φυσική Παράδοση)																	
VIOHALCO SA/NV (ΚΑ)				Δεκέμβριος 2020	2.47	2.47	2.39	2.40	2.40	---	---	---	2.81	---	8	35	2,900
2.49	2.38	2.435	-1.42%	Μάρτιος 2021	---	---	---	---	2.49	---	---	---	---	---	---	---	---
				Ιούνιος 2021	---	---	---	---	2.51	---	---	---	---	---	---	---	---
				Σεπτέμβριος 2021	---	---	---	---	2.52	---	---	---	---	---	---	---	---
(Μέγεθος Συμβολαίου: 100 Χρεόγραφα, Φυσική Παράδοση)																	
ΑΔΜΗΕ ΣΥΜΜΕΤΟΧΩΝ Α.Ε. (ΚΟ)				Δεκέμβριος 2020	2.28	2.28	2.23	2.24	2.24	---	---	---	2.42	---	65	294	4,763
2.265	2.21	2.225	-1.11%	Μάρτιος 2021	---	---	---	---	2.27	---	---	---	---	---	---	---	---
				Ιούνιος 2021	---	---	---	---	2.28	---	---	---	---	---	---	---	---
				Σεπτέμβριος 2021	---	---	---	---	2.30	---	---	---	---	---	---	---	---
(Μέγεθος Συμβολαίου: 100 Χρεόγραφα, Φυσική Παράδοση)																	
ΓΕΚ ΤΕΡΝΑ (ΚΟ)				Δεκέμβριος 2020	6.39	6.44	6.30	6.31	6.31	---	---	---	6.87	---	40	124	3,718
6.44	6.24	6.29	-1.41%	Μάρτιος 2021	---	---	---	---	6.44	---	---	---	---	---	---	---	---
				Ιούνιος 2021	---	---	---	---	6.48	---	---	---	---	---	---	---	---
				Σεπτέμβριος 2021	---	---	---	---	6.51	---	---	---	---	---	---	---	---

Σημειώσεις Παραγώγων

Τις τιμές εκκαθάρισης και τις τελικές ανοικτές θέσεις μπορείτε να τις ανακτήσετε στο ακόλουθο path <http://www.helex.gr/el/web/guest/statistics-end-of-day-derivatives>

Υποκείμενη Αγορά				Αγορά Παραγώγων										Ανοικτές θέσεις			
Ανωτ Τιμή	Κατωτ Τιμή	Τιμή κλεισ.	Μεταβ.	Μήνας Παράδοσης	Άνοιγμα	Ανωτ Τιμή	Κατωτ Τιμή	Τελ Τιμή	Τιμή κλεισ.	Τελευταία ζήτηση	Τελευταία προσφορά	Τιμή Εκκαθάρισης*	Υψηλό ζωής	Χαμηλό ζωής	Πράξεις	Όγκος	Ανοικτές θέσεις
(Μέγεθος Συμβολαίου: 100 Χρεόγραφα, Φυσική Παράδοση)																	
ΔΕΗ (ΚΟ)				Δεκέμβριος 2020	5.00	5.00	4.81	4.90	4.90	---	---	---	5.30	---	126	877	8,084
4.996	4.744	4.864	-1.54%	Μάρτιος 2021	---	---	---	---	4.99	---	---	---	---	---	---	---	---
				Ιούνιος 2021	---	---	---	---	5.01	---	---	---	---	---	---	---	---
				Σεπτέμβριος 2021	---	---	---	---	5.04	---	---	---	---	---	---	---	---
(Μέγεθος Συμβολαίου: 100 Χρεόγραφα, Φυσική Παράδοση)																	
ΕΘΝΙΚΗ ΤΡΑΠΕΖΑ (ΚΟ)				Δεκέμβριος 2020	1.10	1.13	1.10	1.11	1.11	---	---	---	1.26	---	173	4,180	36,417
1.1345	1.1005	1.1055	-0.41%	Μάρτιος 2021	---	---	---	---	1.12	---	---	---	---	---	---	---	---
				Ιούνιος 2021	---	---	---	---	1.13	---	---	---	---	---	---	---	---
				Σεπτέμβριος 2021	---	---	---	---	1.13	---	---	---	---	---	---	---	---
(Μέγεθος Συμβολαίου: 100 Χρεόγραφα, Φυσική Παράδοση)																	
ΕΛΛΑΚΤΩΡ (ΚΟ)				Δεκέμβριος 2020	1.37	1.37	1.30	1.30	1.30	---	---	---	1.52	---	101	832	6,867
1.375	1.295	1.3	-2.26%	Μάρτιος 2021	---	---	---	---	1.34	---	---	---	---	---	---	---	---
				Ιούνιος 2021	---	---	---	---	1.35	---	---	---	---	---	---	---	---
				Σεπτέμβριος 2021	---	---	---	---	1.36	---	---	---	---	---	---	---	---
(Μέγεθος Συμβολαίου: 100 Χρεόγραφα, Φυσική Παράδοση)																	
ΕΛΛΗΝ. ΧΡΗΜΑΤΙΣΤΗΡΙΑ-Χ.Α. (ΚΟ)				Δεκέμβριος 2020	2.85	2.85	2.82	2.82	2.82	---	---	---	3.06	---	10	41	2,012
2.875	2.79	2.86	0.35%	Μάρτιος 2021	---	---	---	---	2.88	---	---	---	---	---	---	---	---
				Ιούνιος 2021	---	---	---	---	2.89	---	---	---	---	---	---	---	---
				Σεπτέμβριος 2021	---	---	---	---	2.91	---	---	---	---	---	---	---	---
(Μέγεθος Συμβολαίου: 100 Χρεόγραφα, Φυσική Παράδοση)																	
ΕΛΛΗΝΙΚΑ ΠΕΤΡΕΛΑΙΑ (ΚΟ)				Δεκέμβριος 2020	4.99	4.99	4.76	4.76	4.76	---	---	---	5.30	---	47	107	1,466
4.99	4.75	4.75	-3.85%	Μάρτιος 2021	---	---	---	---	4.99	---	---	---	---	---	---	---	---
				Ιούνιος 2021	---	---	---	---	5.01	---	---	---	---	---	---	---	---
				Σεπτέμβριος 2021	---	---	---	---	5.04	---	---	---	---	---	---	---	---
(Μέγεθος Συμβολαίου: 100 Χρεόγραφα, Φυσική Παράδοση)																	
ΕΥΔΑΠ (ΚΟ)				Δεκέμβριος 2020	6.93	6.93	6.93	6.93	6.93	---	---	---	7.51	---	1	5	88
7.03	6.84	6.9	0.44%	Μάρτιος 2021	---	---	---	---	6.94	---	---	---	---	---	---	---	---
				Ιούνιος 2021	---	---	---	---	6.97	---	---	---	---	---	---	---	---
				Σεπτέμβριος 2021	---	---	---	---	7.01	---	---	---	---	---	---	---	---
(Μέγεθος Συμβολαίου: 100 Χρεόγραφα, Φυσική Παράδοση)																	
ΜΟΤΟΡ ΟΙΛ (ΚΟ)				Δεκέμβριος 2020	10.95	10.95	10.32	10.32	10.32	---	---	---	11.85	---	45	84	567
11	10.36	10.36	-4.34%	Μάρτιος 2021	---	---	---	---	10.94	---	---	---	13.27	---	---	---	2
				Ιούνιος 2021	---	---	---	---	10.99	---	---	---	---	---	---	---	---
				Σεπτέμβριος 2021	---	---	---	---	11.05	---	---	---	---	---	---	---	---

Σημειώσεις Παραγώγων

Τις τιμές εκκαθάρισης και τις τελικές ανοικτές θέσεις μπορείτε να τις ανακτήσετε στο ακόλουθο path <http://www.helex.gr/el/web/guest/statistics-end-of-day-derivatives>

Υποκείμενη Αγορά				Αγορά Παραγώγων										Ανοικτές θέσεις			
Ανωτ Τιμή	Κατωτ Τιμή	Τιμή κλεισ.	Μεταβ.	Μήνας Παράδοσης	Άνοιγμα	Ανωτ Τιμή	Κατωτ Τιμή	Τελ Τιμή	Τιμή κλεισ.	Τελευταία ζήτηση	Τελευταία προσφορά	Τιμή Εκκαθάρισης*	Υψηλό ζωής	Χαμηλό ζωής	Πράξεις	Όγκος	Ανοικτές θέσεις
(Μέγεθος Συμβολαίου: 100 Χρεόγραφα, Φυσική Παράδοση)																	
ΜΥΤΙΑΛΗΝΑΙΟΣ (ΚΟ)				Δεκέμβριος 2020	8.77	8.85	8.66	8.75	8.75	---	---	---	9.05	---	105	507	3,842
8.86	8.63	8.735	0.75%	Μάρτιος 2021	---	---	---	---	8.76	---	---	---	---	---	---	---	---
				Ιούνιος 2021	---	---	---	---	8.80	---	---	---	---	---	---	---	---
				Σεπτέμβριος 2021	---	---	---	---	8.84	---	---	---	---	---	---	---	---
(Μέγεθος Συμβολαίου: 100 Χρεόγραφα, Φυσική Παράδοση)																	
ΟΛΠ (ΚΟ)				Δεκέμβριος 2020	---	---	---	---	16.92	---	---	---	17.57	---	---	---	316
16.9	16.6	16.68	-0.95%	Μάρτιος 2021	---	---	---	---	17.01	---	---	---	---	---	---	---	---
				Ιούνιος 2021	---	---	---	---	17.09	---	---	---	---	---	---	---	---
				Σεπτέμβριος 2021	---	---	---	---	17.18	---	---	---	---	---	---	---	---
(Μέγεθος Συμβολαίου: 100 Χρεόγραφα, Φυσική Παράδοση)																	
ΟΠΑΠ (ΚΟ)				Δεκέμβριος 2020	8.11	8.11	7.76	7.80	7.80	---	---	---	8.74	---	107	502	2,077
8.11	7.75	7.75	-3.19%	Μάρτιος 2021	---	---	---	---	8.08	---	---	---	---	---	---	---	---
				Ιούνιος 2021	---	---	---	---	8.13	---	---	---	---	---	---	---	---
				Σεπτέμβριος 2021	---	---	---	---	8.17	---	---	---	---	---	---	---	---
(Μέγεθος Συμβολαίου: 100 Χρεόγραφα, Φυσική Παράδοση)																	
ΟΤΕ (ΚΟ)				Δεκέμβριος 2020	13.25	13.28	13.02	13.02	13.02	---	---	---	13.86	---	33	119	1,746
13.39	12.99	12.99	-1.96%	Μάρτιος 2021	---	---	---	---	13.38	---	---	---	---	---	---	---	---
				Ιούνιος 2021	---	---	---	---	13.45	---	---	---	---	---	---	---	---
				Σεπτέμβριος 2021	---	---	---	---	13.52	---	---	---	---	---	---	---	---
(Μέγεθος Συμβολαίου: 100 Χρεόγραφα, Φυσική Παράδοση)																	
ΠΕΙΡΑΙΩΣ ΤΡΑΠΕΖΑ (ΚΟ)				Δεκέμβριος 2020	1.10	1.13	1.07	1.07	1.07	---	---	---	1.28	---	222	2,302	12,439
1.133	1.0755	1.081	-1.73%	Μάρτιος 2021	---	---	---	---	1.11	---	---	---	---	---	---	---	---
				Ιούνιος 2021	---	---	---	---	1.12	---	---	---	---	---	---	---	---
				Σεπτέμβριος 2021	---	---	---	---	1.12	---	---	---	---	---	---	---	---
(Μέγεθος Συμβολαίου: 100 Χρεόγραφα, Φυσική Παράδοση)																	
ΤΕΡΝΑ ΕΝΕΡΓΕΙΑΚΗ (ΚΟ)				Δεκέμβριος 2020	11.30	11.30	11.13	11.25	11.25	---	---	---	12.12	---	7	18	3,134
11.36	11.08	11.2	-1.41%	Μάρτιος 2021	---	---	---	---	11.47	---	---	---	---	---	---	---	---
				Ιούνιος 2021	---	---	---	---	11.53	---	---	---	---	---	---	---	---
				Σεπτέμβριος 2021	---	---	---	---	11.59	---	---	---	---	---	---	---	---

Σημειώσεις Παραγώγων

Τις τιμές εκκαθάρισης και τις τελικές ανοικτές θέσεις μπορείτε να τις ανακτήσετε στο ακόλουθο path <http://www.helex.gr/el/web/guest/statistics-end-of-day-derivatives>

FTSE/X.A. Large Cap

(Μονάδα Διαπραγμάτευσης: 1 Μονάδα Δείκτη x 2€ - Τρόπος Εξάσκησης: Ευρωπαϊκός, Χρηματικός Διακανονισμός)

Τιμή Εξάσκησης	Δικαιώματα Αγοράς														Δικαιώματα Πώλησης																								
	Οκτώβριος 2020							Νοέμβριος 2020							Λοιποί Μήνες		Οκτώβριος 2020							Νοέμβριος 2020							Λοιποί Μήνες		Τιμή Εξάσκησης						
	Άνοιγμα	Ανιτ. Τιμή	Κατωτ. Τιμή	Τελ. Τιμή	Τιμή κλεισ.	Όγκος	Ανοικτές θέσεις	Άνοιγμα	Ανιτ. Τιμή	Κατωτ. Τιμή	Τελ. Τιμή	Τιμή κλεισ.	Όγκος	Ανοικτές θέσεις	Όγκος	Ανοικτές θέσεις	Άνοιγμα	Ανιτ. Τιμή	Κατωτ. Τιμή	Τελ. Τιμή	Τιμή κλεισ.	Όγκος	Ανοικτές θέσεις	Άνοιγμα	Ανιτ. Τιμή	Κατωτ. Τιμή	Τελ. Τιμή	Τιμή κλεισ.	Όγκος	Ανοικτές θέσεις	Όγκος	Ανοικτές θέσεις							
1,050	-	-	-	-	-	-	-	-	-	-	-	-	-	-	-	-	-	-	-	-	-	-	-	-	-	-	-	-	-	-	-	-		-	-	-	1,050		
1,075	-	-	-	-	-	-	-	-	-	-	-	-	-	-	-	-	-	-	-	-	-	-	-	-	-	-	-	-	-	-	-	-	-	-	-	1,075			
1,100	-	-	-	-	-	-	-	-	-	-	-	-	-	-	-	-	-	-	-	-	-	-	-	-	-	-	-	-	-	-	-	-	-	-	-	1,100			
1,125	-	-	-	-	-	-	-	-	-	-	-	-	-	-	-	-	-	-	-	-	-	-	-	-	-	-	-	-	-	-	-	-	-	-	-	1,125			
1,150	-	-	-	-	-	-	-	-	-	-	-	-	-	-	-	-	-	-	-	-	-	-	-	-	-	-	-	-	-	-	-	-	-	-	-	1,150			
1,175	-	-	-	-	-	-	-	-	-	-	-	-	-	-	-	-	-	-	-	-	-	-	-	-	-	-	-	-	-	-	-	-	-	-	-	1,175			
1,200	-	-	-	-	-	-	-	-	-	-	-	-	-	-	-	-	-	-	-	-	-	-	-	-	-	-	-	-	-	-	-	-	-	-	-	1,200			
1,225	-	-	-	-	-	-	-	-	-	-	-	-	-	-	-	-	-	-	-	-	-	-	-	-	-	-	-	-	-	-	-	-	-	-	-	1,225			
1,250	-	-	-	-	-	-	-	-	-	-	-	-	-	-	-	-	-	-	-	-	-	-	-	-	-	-	-	-	-	-	-	-	-	-	-	1,250			
1,275	-	-	-	-	-	-	-	-	-	-	-	-	-	-	-	-	-	-	-	-	-	-	-	-	-	-	-	-	-	-	-	-	-	-	-	1,275			
1,300	-	-	-	-	-	-	-	-	-	-	-	-	-	-	-	-	-	-	-	-	-	-	-	-	-	-	-	-	-	-	-	-	-	-	-	1,300			
1,325	-	-	-	-	-	-	-	-	-	-	-	-	-	-	-	-	-	-	-	-	-	-	-	-	-	-	-	-	-	-	-	-	-	-	-	1,325			
1,350	0.00	0.00	0.00	-	163.00	-	-	-	-	-	-	-	-	-	-	-	-	-	-	-	-	-	-	-	-	-	-	-	-	-	-	-	-	-	-	1,350			
1,375	0.00	0.00	0.00	-	140.00	-	-	0.00	0.00	0.00	-	156.00	-	-	-	-	-	-	-	-	-	-	-	-	0.00	0.00	0.00	-	22.00	-	-	-	-	-	-	1,375			
1,400	0.00	0.00	0.00	-	119.00	-	-	0.00	0.00	0.00	-	137.00	-	-	-	-	-	-	-	-	-	-	-	-	0.00	0.00	0.00	-	28.50	-	-	-	-	-	-	1,400			
1,425	0.00	0.00	0.00	-	99.50	-	-	0.00	0.00	0.00	-	120.00	-	-	-	-	-	-	-	-	-	-	-	-	0.00	0.00	0.00	-	36.25	-	-	-	-	-	-	1,425			
1,450	0.00	0.00	0.00	-	81.50	-	-	0.00	0.00	0.00	-	104.00	-	-	-	-	-	-	-	-	-	-	-	-	0.00	0.00	0.00	-	45.50	-	-	-	-	-	-	1,450			
1,475	0.00	0.00	0.00	-	66.00	-	40	83.00	83.00	83.00	83.00	83.00	20	-	-	-	-	-	-	-	-	-	-	-	56.00	58.50	56.00	58.50	58.50	40	-	-	-	-	1,475				
1,500	0.00	0.00	0.00	-	52.00	-	21	0.00	0.00	0.00	-	77.00	-	-	-	-	-	-	-	-	-	-	-	-	0.00	0.00	0.00	-	67.50	-	21	-	-	-	-	1,500			
1,525	43.00	43.00	43.00	43.00	43.00	1	22	0.00	0.00	0.00	-	65.50	-	-	-	-	-	-	-	-	-	-	-	-	0.00	43.00	0.00	-	56.50	-	-	80.50	80.50	80.50	80.50	20	-	1,525	
1,550	23.50	23.50	23.50	23.50	23.50	1	407	47.25	47.25	47.25	47.25	47.25	20	-	-	-	-	-	-	-	-	-	-	-	0.00	23.50	0.00	-	71.50	-	127	95.50	95.50	95.50	95.50	20	-	1,550	
1,575	21.00	21.00	21.00	21.00	21.00	1	41	0.00	0.00	0.00	-	45.75	-	-	-	-	-	-	-	-	-	-	-	-	0.00	21.00	0.00	-	88.50	-	38	0.00	0.00	0.00	-	111.00	-	-	1,575
1,600	0.00	0.00	0.00	-	16.25	-	-	0.00	0.00	0.00	-	38.00	-	50	-	-	-	-	-	-	-	-	-	-	0.00	0.00	0.00	-	107.00	-	-	0.00	0.00	0.00	-	128.00	-	-	1,600
1,625	0.00	0.00	0.00	-	11.50	-	-	0.00	0.00	0.00	-	31.25	-	-	-	-	-	-	-	-	-	-	-	-	0.00	0.00	0.00	-	128.00	-	20	0.00	0.00	0.00	-	147.00	-	-	1,625
1,650	0.00	0.00	0.00	-	8.00	-	-	0.00	0.00	0.00	-	25.50	-	-	-	-	-	-	-	-	-	-	-	-	0.00	0.00	0.00	-	149.00	-	-	0.00	0.00	0.00	-	166.00	-	-	1,650
1,675	0.00	0.00	0.00	-	5.50	-	-	0.00	0.00	0.00	-	20.50	-	-	-	-	-	-	-	-	-	-	-	-	0.00	0.00	0.00	-	171.00	-	-	0.00	0.00	0.00	-	186.00	-	-	1,675
1,700	0.00	0.00	0.00	-	3.60	-	100	0.00	0.00	0.00	-	16.50	-	-	-	-	-	-	-	-	-	-	-	-	0.00	0.00	0.00	-	195.00	-	-	0.00	0.00	0.00	-	207.00	-	-	1,700
1,725	0.00	0.00	0.00	-	2.40	-	-	0.00	0.00	0.00	-	13.25	-	-	-	-	-	-	-	-	-	-	-	-	0.00	0.00	0.00	-	218.00	-	-	0.00	0.00	0.00	-	228.00	-	-	1,725
1,750	-	-	-	-	-	-	-	-	-	-	-	-	-	-	-	-	-	-	-	-	-	-	-	-	-	-	-	-	-	-	-	-	-	-	-	-	1,750		
1,775	-	-	-	-	-	-	-	-	-	-	-	-	-	-	-	-	-	-	-	-	-	-	-	-	-	-	-	-	-	-	-	-	-	-	-	-	1,775		
1,800	-	-	-	-	-	-	-	-	-	-	-	-	-	-	-	-	-	-	-	-	-	-	-	-	-	-	-	-	-	-	-	-	-	-	-	-	1,800		
1,825	-	-	-	-	-	-	-	-	-	-	-	-	-	-	-	-	-	-	-	-	-	-	-	-	-	-	-	-	-	-	-	-	-	-	-	-	1,825		
1,850	-	-	-	-	-	-	-	-	-	-	-	-	-	-	-	-	-	-	-	-	-	-	-	-	-	-	-	-	-	-	-	-	-	-	-	-	1,850		
1,875	-	-	-	-	-	-	-	-	-	-	-	-	-	-	-	-	-	-	-	-	-	-	-	-	-	-	-	-	-	-	-	-	-	-	-	-	1,875		
1,900	-	-	-	-	-	-	-	-	-	-	-	-	-	-	-	-	-	-	-	-	-	-	-	-	-	-	-	-	-	-	-	-	-	-	-	-	1,900		
1,925	-	-	-	-	-	-	-	-	-	-	-	-	-	-	-	-	-	-	-	-	-	-	-	-	-	-	-	-	-	-	-	-	-	-	-	-	1,925		

FTSE/X.A. Large Cap

(Μονάδα Διαπραγμάτευσης: 1 Μονάδα Δείκτη x 2€ - Τρόπος Εξάσκησης: Ευρωπαϊκός, Χρηματικός Διακανονισμός)

Τιμή Εξάσκησης	Δικαιώματα Αγοράς														Δικαιώματα Πώλησης														Τιμή Εξάσκησης						
	Οκτώβριος 2020							Νοέμβριος 2020							Λοιποί Μήνες		Οκτώβριος 2020							Νοέμβριος 2020							Λοιποί Μήνες				
	Άνοιγμα	Ανιψ. Τιμή	Κατωτ. Τιμή	Τελ. Τιμή	Τιμή κλεισ.	Όγκος	Ανοικτές θέσεις	Άνοιγμα	Ανιψ. Τιμή	Κατωτ. Τιμή	Τελ. Τιμή	Τιμή κλεισ.	Όγκος	Ανοικτές θέσεις	Όγκος	Ανοικτές θέσεις	Άνοιγμα	Ανιψ. Τιμή	Κατωτ. Τιμή	Τελ. Τιμή	Τιμή κλεισ.	Όγκος	Ανοικτές θέσεις	Άνοιγμα	Ανιψ. Τιμή	Κατωτ. Τιμή	Τελ. Τιμή	Τιμή κλεισ.		Όγκος	Ανοικτές θέσεις	Όγκος	Ανοικτές θέσεις		
1,950	-	-	-	-	-	-	-	-	-	-	-	-	-	-	-	-	-	-	-	-	-	-	-	-	-	-	-	-	-	-	-	-	-	-	1,950
1,975	-	-	-	-	-	-	-	-	-	-	-	-	-	-	-	-	-	-	-	-	-	-	-	-	-	-	-	-	-	-	-	-	-	-	1,975
2,000	-	-	-	-	-	-	-	-	-	-	-	-	-	-	-	-	-	-	-	-	-	-	-	-	-	-	-	-	-	-	-	-	-	-	2,000
2,050	-	-	-	-	-	-	-	-	-	-	-	-	-	-	-	-	-	-	-	-	-	-	-	-	-	-	-	-	-	-	-	-	-	-	2,050
2,100	-	-	-	-	-	-	-	-	-	-	-	-	-	-	-	-	-	-	-	-	-	-	-	-	-	-	-	-	-	-	-	-	-	-	2,100
2,150	-	-	-	-	-	-	-	-	-	-	-	-	-	-	-	-	-	-	-	-	-	-	-	-	-	-	-	-	-	-	-	-	-	-	2,150
2,200	-	-	-	-	-	-	-	-	-	-	-	-	-	-	-	-	-	-	-	-	-	-	-	-	-	-	-	-	-	-	-	-	-	-	2,200
2,250	-	-	-	-	-	-	-	-	-	-	-	-	-	-	-	-	-	-	-	-	-	-	-	-	-	-	-	-	-	-	-	-	-	-	2,250
2,300	-	-	-	-	-	-	-	-	-	-	-	-	-	-	-	-	-	-	-	-	-	-	-	-	-	-	-	-	-	-	-	-	-	-	2,300
2,350	-	-	-	-	-	-	-	-	-	-	-	-	-	-	-	-	-	-	-	-	-	-	-	-	-	-	-	-	-	-	-	-	-	-	2,350
2,400	-	-	-	-	-	-	-	-	-	-	-	-	-	-	-	-	-	-	-	-	-	-	-	-	-	-	-	-	-	-	-	-	-	-	2,400
2,450	-	-	-	-	-	-	-	-	-	-	-	-	-	-	-	-	-	-	-	-	-	-	-	-	-	-	-	-	-	-	-	-	-	-	2,450
2,500	-	-	-	-	-	-	-	-	-	-	-	-	-	-	-	-	-	-	-	-	-	-	-	-	-	-	-	-	-	-	-	-	-	-	2,500
2,550	-	-	-	-	-	-	-	-	-	-	-	-	-	-	-	-	-	-	-	-	-	-	-	-	-	-	-	-	-	-	-	-	-	-	2,550
2,600	-	-	-	-	-	-	-	-	-	-	-	-	-	-	-	-	-	-	-	-	-	-	-	-	-	-	-	-	-	-	-	-	-	-	2,600
Σύνολο:						3	631							40	50	0	0							0	312							80	21	0	0
Αριθμός Πράξεων:							3							2	0									0								4	0		

ALPHA BANK (KO)

(Μέγεθος Συμβολαίου: 100 Χρεόγραφα, Τρόπος Εξάσκησης: Αμερικάνικος, Φυσική Παράδοση)

Τιμή Εξάσκησης	Δικαιώματα Αγοράς												Δικαιώματα Πώλησης																							
	Οκτώβριος 2020						Νοέμβριος 2020						Λοιποί Μήνες		Οκτώβριος 2020						Νοέμβριος 2020						Λοιποί Μήνες		Τιμή Εξάσκησης							
	Άνοιγμα	Ανιτ Τιμή	Κατω Τιμή	Τελ Τιμή	Τιμή κλεισ.	Όγκος	Άνοιγμα	Ανιτ Τιμή	Κατω Τιμή	Τελ Τιμή	Τιμή κλεισ.	Όγκος	Άνοιγες θέσεις	Όγκος	Άνοιγες θέσεις	Άνοιγμα	Ανιτ Τιμή	Κατω Τιμή	Τελ Τιμή	Τιμή κλεισ.	Όγκος	Άνοιγες θέσεις	Άνοιγμα	Ανιτ Τιμή	Κατω Τιμή	Τελ Τιμή	Τιμή κλεισ.	Όγκος		Άνοιγες θέσεις	Όγκος	Άνοιγες θέσεις				
0.250	0.000	0.000	0.000	0.273	-	-	0.000	0.000	0.000	0.274	-	-				0.000	0.000	0.000	0.001	-	-				0.000	0.000	0.000	0.001		-	-			0.003		
0.300	0.000	0.000	0.000	0.224	-	-	0.000	0.000	0.000	0.225	-	-				0.000	0.000	0.000	0.001	-	-				0.000	0.000	0.000	0.001	-	-			0.003			
0.350	0.000	0.000	0.000	0.176	-	-	0.000	0.000	0.000	0.177	-	-				0.000	0.000	0.000	0.003	-	-				0.000	0.000	0.000	0.003	-	-			0.004			
0.400	0.000	0.000	0.000	0.132	-	-	0.000	0.000	0.000	0.133	-	-				0.000	0.000	0.000	0.008	-	-				0.000	0.000	0.000	0.009	-	-			0.004			
0.450	0.000	0.000	0.000	0.094	-	-	0.000	0.000	0.000	0.095	-	-				0.000	0.000	0.000	0.020	-	-				0.000	0.000	0.000	0.021	-	-			0.005			
0.500	0.000	0.000	0.000	0.064	-	-	0.000	0.000	0.000	0.066	-	-				0.000	0.000	0.000	0.041	-	-				0.000	0.000	0.000	0.041	-	-			0.005			
0.550	0.000	0.000	0.000	0.042	-	-	0.000	0.000	0.000	0.043	-	-				0.000	0.000	0.000	0.068	-	-				0.000	0.000	0.000	0.068	-	-			0.006			
0.600	0.000	0.000	0.000	0.026	-	-	0.000	0.000	0.000	0.027	-	-				0.000	0.000	0.000	0.102	-	-				0.000	0.000	0.000	0.102	-	-			0.006			
0.650	0.000	0.000	0.000	0.016	-	-	0.000	0.000	0.000	0.016	-	-				0.000	0.000	0.000	0.142	-	-				0.000	0.000	0.000	0.142	-	-			0.007			
0.700	0.000	0.000	0.000	0.009	-	-	0.000	0.000	0.000	0.010	-	-				0.000	0.000	0.000	0.186	-	-				0.000	0.000	0.000	0.185	-	-			0.007			
0.750	0.000	0.000	0.000	0.005	-	-	0.000	0.000	0.000	0.006	-	-				0.000	0.000	0.000	0.232	-	-				0.000	0.000	0.000	0.231	-	-			0.008			
0.800	0.000	0.000	0.000	0.003	-	-	0.000	0.000	0.000	0.003	-	-				0.000	0.000	0.000	0.279	-	-				0.000	0.000	0.000	0.279	-	-			0.008			
0.850	0.000	0.000	0.000	0.002	-	-	0.000	0.000	0.000	0.002	-	-				0.000	0.000	0.000	0.328	-	-				0.000	0.000	0.000	0.328	-	-			0.009			
0.900					-	-					-	-								-	-								-	-			0.009			
0.950					-	-					-	-								-	-								-	-			0.010			
1.000					-	-					-	-								-	-								-	-			0.010			
1.100					-	-					-	-								-	-								-	-			0.011			
1.200					-	-					-	-								-	-								-	-			0.012			
1.300					-	-					-	-								-	-								-	-			0.013			
1.400					-	-					-	-								-	-								-	-			0.014			
1.500					-	-					-	-								-	-								-	-			0.015			
1.600					-	-					-	-								-	-								-	-			0.016			
1.700					-	-					-	-								-	-								-	-			0.017			
1.800					-	-					-	-								-	-								-	-			0.018			
1.900					-	-					-	-								-	-								-	-			0.019			
2.000					-	-					-	-								-	-								-	-			0.020			
2.200					-	-					-	-								-	-								-	-			0.022			
2.400					-	-					-	-								-	-								-	-			0.024			
2.600					-	-					-	-								-	-								-	-			0.026			
2.800					-	-					-	-								-	-								-	-			0.028			
Σύνολα:						0						0			0																	0			0	
Αριθμός Πράξεων:						0						0			0																		0			0

ΔΕΗ (ΚΟ)

(Μέγεθος Συμβολαίου: 100 Χρεόγραφα, Τρόπος Εξάσκησης: Αμερικάνικος, Φυσική Παράδοση)

Τιμή Εξάσκησης	Δικαιώματα Αγοράς													Δικαιώματα Πώλησης																				
	Οκτώβριος 2020				Νοέμβριος 2020				Λοιποί Μήνες					Οκτώβριος 2020				Νοέμβριος 2020				Λοιποί Μήνες												
	Άνοιγμα	Άνιτ Τιμή	Κατωτ Τιμή	Τελ Τιμή	Τιμή κλεισ.	Όγκος	Ανοικτές θέσεις	Άνοιγμα	Άνιτ Τιμή	Κατωτ Τιμή	Τελ Τιμή	Τιμή κλεισ.	Όγκος	Ανοικτές θέσεις	Όγκος	Ανοικτές θέσεις	Άνοιγμα	Άνιτ Τιμή	Κατωτ Τιμή	Τελ Τιμή	Τιμή κλεισ.	Όγκος	Ανοικτές θέσεις	Άνοιγμα	Άνιτ Τιμή	Κατωτ Τιμή	Τελ Τιμή	Τιμή κλεισ.	Όγκος	Ανοικτές θέσεις	Όγκος	Ανοικτές θέσεις	Τιμή Εξάσκησης	
1.000						-	-						-	-									-	-										0.010
1.100						-	-						-	-									-	-										0.011
1.200						-	-						-	-									-	-										0.012
1.300						-	-						-	-									-	-										0.013
1.400						-	-						-	-									-	-										0.014
1.500						-	-						-	-									-	-										0.015
1.600						-	-						-	-									-	-										0.016
1.700						-	-						-	-									-	-										0.017
1.800						-	-						-	-									-	-										0.018
1.900						-	-						-	-									-	-										0.019
2.000						-	-						-	-									-	-										0.020
2.200						-	-						-	-									-	-										0.022
2.400						-	-						-	-									-	-										0.024
2.600						-	-						-	-									-	-										0.026
2.800	0.000	0.000	0.000		2.14	-	-	0.000	0.000	0.000		2.15	-	-			0.000	0.000	0.000		0.001	-	-		0.000	0.000	0.000		0.001	-	-		0.028	
3.000	0.000	0.000	0.000		1.94	-	-	0.000	0.000	0.000		1.95	-	-			0.000	0.000	0.000		0.001	-	-		0.000	0.000	0.000		0.001	-	-		0.030	
3.200	0.000	0.000	0.000		1.74	-	-	0.000	0.000	0.000		1.75	-	-			0.000	0.000	0.000		0.001	-	-		0.000	0.000	0.000		0.001	-	-		0.032	
3.400	0.000	0.000	0.000		1.54	-	-	0.000	0.000	0.000		1.55	-	-			0.000	0.000	0.000		0.002	-	-		0.000	0.000	0.000		0.003	-	-		0.034	
3.600	0.000	0.000	0.000		1.35	-	-	0.000	0.000	0.000		1.36	-	-			0.000	0.000	0.000		0.001	-	-		0.000	0.000	0.000		0.008	-	-		0.036	
3.800	0.000	0.000	0.000		1.15	-	-	0.000	0.000	0.000		1.17	-	-			0.000	0.000	0.000		0.001	-	-		0.000	0.000	0.000		0.018	-	-		0.038	
4.000	0.000	0.000	0.000		0.949	-	-	0.000	0.000	0.000		0.989	-	-			0.000	0.000	0.000		0.003	-	30		0.000	0.000	0.000		0.036	-	-		0.040	
4.400	0.000	0.000	0.000		0.577	-	11	0.000	0.000	0.000		0.665	-	-			0.000	0.000	0.000		0.031	-	30		0.000	0.000	0.000		0.111	-	-		0.044	
4.800	0.000	0.000	0.000		0.283	-	-	0.000	0.000	0.000		0.410	-	10			0.000	0.000	0.000		0.137	-	-		0.000	0.000	0.000		0.255	-	-		0.048	
5.200	0.000	0.000	0.000		0.108	-	23	0.187	0.187	0.173	0.173	0.173	10	36			0.000	0.000	0.000		0.362	-	-		0.000	0.000	0.000		0.475	-	-		0.052	
5.600	0.000	0.000	0.000		0.031	-	-	0.000	0.000	0.000		0.121	-	-			0.000	0.000	0.000		0.686	-	-		0.000	0.000	0.000		0.766	-	-		0.056	
6.000	0.000	0.000	0.000		0.007	-	-	0.000	0.000	0.000		0.057	-	-			0.000	0.000	0.000		1.06	-	-		0.000	0.000	0.000		1.10	-	-		0.060	
6.400	0.000	0.000	0.000		0.001	-	-	0.000	0.000	0.000		0.026	-	-			0.000	0.000	0.000		1.46	-	-		0.000	0.000	0.000		1.47	-	-		0.064	
6.800	0.000	0.000	0.000		0.002	-	-	0.000	0.000	0.000		0.011	-	-			0.000	0.000	0.000		1.86	-	-		0.000	0.000	0.000		1.86	-	-		0.068	
7.200	0.000	0.000	0.000		0.001	-	-	0.000	0.000	0.000		0.004	-	-			0.000	0.000	0.000		2.26	-	-		0.000	0.000	0.000		2.26	-	-		0.072	
Σύνολα:						0	34						10	46	0	0					0	60							0	65	0	0		
Αριθμός Πράξεων:						0							2		0							0.00							0		0			

ΕΘΝΙΚΗ ΤΡΑΠΕΖΑ (ΚΟ)

(Μέγεθος Συμβολαίου: 100 Χρεόγραφα, Τρόπος Εξάσκησης: Αμερικάνικος, Φυσική Παράδοση)

Τιμή Εξάσκησης	Δικαιώματα Αγοράς														Δικαιώματα Πώλησης																			
	Οκτώβριος 2020							Νοέμβριος 2020							Λοιποί Μήνες		Οκτώβριος 2020							Νοέμβριος 2020							Λοιποί Μήνες		Τιμή Εξάσκησης	
	Άνοιγμα	Ανιτ Τιμή	Κατωτ Τιμή	Τελ Τιμή	Τιμή κλεισ.	Όγκος	Ανοικτές θέσεις	Άνοιγμα	Ανιτ Τιμή	Κατωτ Τιμή	Τελ Τιμή	Τιμή κλεισ.	Όγκος	Ανοικτές θέσεις	Όγκος	Ανοικτές θέσεις	Άνοιγμα	Ανιτ Τιμή	Κατωτ Τιμή	Τελ Τιμή	Τιμή κλεισ.	Όγκος	Ανοικτές θέσεις	Άνοιγμα	Ανιτ Τιμή	Κατωτ Τιμή	Τελ Τιμή	Τιμή κλεισ.	Όγκος	Ανοικτές θέσεις	Όγκος	Ανοικτές θέσεις		
0.600						-	-							-	-								-	-										
0.650						-	-							-	-								-	-										0.007
0.700						-	-							-	-								-	-										0.007
0.750						-	-							-	-								-	-										0.008
0.800	0.000	0.000	0.000		0.312	-	-	0.000	0.000	0.000		0.320	-	-			0.000	0.000	0.000		0.001	-	-		0.000	0.000	0.000		0.007	-	-		0.008	
0.850	0.000	0.000	0.000		0.263	-	-	0.000	0.000	0.000		0.276	-	-			0.000	0.000	0.000		0.002	-	-		0.000	0.000	0.000		0.013	-	-		0.009	
0.900	0.000	0.000	0.000		0.216	-	-	0.000	0.000	0.000		0.235	-	-			0.000	0.000	0.000		0.004	-	-		0.000	0.000	0.000		0.022	-	-		0.009	
0.950	0.000	0.000	0.000		0.172	-	-	0.000	0.000	0.000		0.197	-	-			0.000	0.000	0.000		0.010	-	-		0.000	0.000	0.000		0.034	-	-		0.010	
1.000	0.000	0.000	0.000		0.132	-	-	0.000	0.000	0.000		0.163	-	-			0.000	0.000	0.000		0.020	-	-		0.000	0.000	0.000		0.050	-	-		0.010	
1.100	0.000	0.000	0.000		0.069	-	-	0.000	0.000	0.000		0.107	-	-			0.000	0.000	0.000		0.058	-	-		0.000	0.000	0.000		0.094	-	-		0.011	
1.200	0.000	0.000	0.000		0.031	-	-	0.000	0.000	0.000		0.068	-	-			0.000	0.000	0.000		0.119	-	-		0.000	0.000	0.000		0.154	-	-		0.012	
1.300	0.000	0.000	0.000		0.012	-	3	0.000	0.000	0.000		0.041	-	-			0.000	0.000	0.000		0.201	-	-		0.000	0.000	0.000		0.227	-	-		0.013	
1.400	0.000	0.000	0.000		0.004	-	-	0.000	0.000	0.000		0.024	-	-			0.000	0.000	0.000		0.293	-	-		0.000	0.000	0.000		0.310	-	-		0.014	
1.500	0.000	0.000	0.000		0.001	-	-	0.000	0.000	0.000		0.013	-	-			0.000	0.000	0.000		0.390	-	-		0.000	0.000	0.000		0.400	-	-		0.015	
1.600	0.000	0.000	0.000		0.003	-	-	0.000	0.000	0.000		0.007	-	-			0.000	0.000	0.000		0.490	-	-		0.000	0.000	0.000		0.494	-	-		0.016	
1.700	0.000	0.000	0.000		0.001	-	-	0.000	0.000	0.000		0.004	-	-			0.000	0.000	0.000		0.590	-	-		0.000	0.000	0.000		0.591	-	-		0.017	
1.800	0.000	0.000	0.000		0.001	-	-						-	-			0.000	0.000	0.000		0.690	-	-						-	-		0.018		
1.900						-	-						-	-								-	-										0.019	
2.000						-	-						-	-								-	-										0.020	
2.200						-	-						-	-								-	-										0.022	
2.400						-	-						-	-								-	-										0.024	
2.600						-	-						-	-								-	-										0.026	
2.800						-	-						-	-								-	-										0.028	
3.000						-	-						-	-								-	-										0.030	
3.200						-	-						-	-								-	-										0.032	
3.400						-	-						-	-								-	-										0.034	
3.600						-	-						-	-								-	-										0.036	
3.800						-	-						-	-								-	-										0.038	
4.000						-	-						-	-								-	-										0.040	
Σύνολα:						0	3						0	0	0	0						0	0							0	0	0	450	
Αριθμός Πράξεων:						0							0	0								0.00								0	0			

ΟΠΑΠ (ΚΟ)

(Μέγεθος Συμβολαίου: 100 Χρέεγραφα, Τρόπος Εξάσκησης: Αμερικάνικος, Φυσική Παράδοση)

Τιμή Εξάσκησης	Δικαιώματα Αγοράς												Δικαιώματα Πώλησης												Τιμή Εξάσκησης						
	Οκτώβριος 2020				Νοέμβριος 2020				Λοιποί Μήνες				Οκτώβριος 2020				Νοέμβριος 2020				Λοιποί Μήνες										
	Άνοιγμα	Ανιγτ Τιμή	Κατωτ Τιμή	Τελ Τιμή	Τιμή κλεισ.	Όγκος	Ανοικτές θέσεις	Άνοιγμα	Ανιγτ Τιμή	Κατωτ Τιμή	Τελ Τιμή	Τιμή κλεισ.	Όγκος	Ανοικτές θέσεις	Όγκος	Ανοικτές θέσεις	Άνοιγμα	Ανιγτ Τιμή	Κατωτ Τιμή	Τελ Τιμή	Τιμή κλεισ.	Όγκος	Ανοικτές θέσεις	Όγκος		Ανοικτές θέσεις					
4.000						-	-																				0.040				
4.400						-	-																				0.044				
4.800						-	-																				0.048				
5.200						-	-																				0.052				
5.600	0.000	0.000	0.000		2.42	-	-	0.000	0.000	0.000		2.43	-	-		0.000	0.000	0.000		0.001	-	-		0.000	0.000	0.000	0.001	-	-	0.056	
6.000	0.000	0.000	0.000		2.02	-	-	0.000	0.000	0.000		2.03	-	-		0.000	0.000	0.000		0.001	-	-		0.000	0.000	0.000	0.003	-	-	0.060	
6.400	0.000	0.000	0.000		1.62	-	-	0.000	0.000	0.000		1.64	-	-		0.000	0.000	0.000		0.001	-	-		0.000	0.000	0.000	0.013	-	-	0.064	
6.800	0.000	0.000	0.000		1.22	-	-	0.000	0.000	0.000		1.27	-	-		0.000	0.000	0.000		0.003	-	-		0.000	0.000	0.000	0.042	-	-	0.068	
7.200	0.000	0.000	0.000		0.841	-	-	0.000	0.000	0.000		0.937	-	-		0.000	0.000	0.000		0.021	-	-		0.000	0.000	0.000	0.103	-	-	0.072	
7.600	0.000	0.000	0.000		0.506	-	-	0.000	0.000	0.000		0.653	-	-		0.118	0.118	0.118	0.118	0.118	11	-		0.255	0.255	0.252	0.252	0.252	16	0	0.076
8.000	0.000	0.000	0.000		0.255	-	10	0.000	0.000	0.000		0.424	-	-		0.000	0.000	0.000		0.234	-	51		0.000	0.000	0.000	0.389	-	-	0.080	
8.400	0.000	0.000	0.000		0.106	-	26	0.177	0.177	0.177	0.177	0.177	22	-		0.000	0.000	0.000		0.486	-	5		0.000	0.000	0.000	0.627	-	-	0.084	
8.800	0.000	0.000	0.000		0.036	-	22	0.000	0.000	0.000		0.151	-	27		0.000	0.000	0.000		0.817	-	-		0.000	0.000	0.000	0.917	-	-	0.088	
9.200	0.000	0.000	0.000		0.010	-	5	0.000	0.000	0.000		0.081	-	-		0.000	0.000	0.000		1.19	-	-		0.000	0.000	0.000	1.25	-	-	0.092	
9.600	0.000	0.000	0.000		0.002	-	-	0.000	0.000	0.000		0.040	-	-		0.000	0.000	0.000		1.59	-	-		0.000	0.000	0.000	1.61	-	-	0.096	
10.000	0.000	0.000	0.000		0.022	-	-	0.000	0.000	0.000		0.020	-	-		0.000	0.000	0.000		1.99	-	-		0.000	0.000	0.000	2.00	-	-	0.100	
11.000	0.000	0.000	0.000		0.002	-	-	0.000	0.000	0.000		0.003	-	-		0.000	0.000	0.000		2.99	-	-		0.000	0.000	0.000	2.99	-	-	0.110	
12.000	0.000	0.000	0.000		0.001	-	-						-	-		0.000	0.000	0.000		3.99	-	-						-	-	0.120	
13.000	0.000	0.000	0.000		0.001	-	-						-	-		0.000	0.000	0.000		4.99	-	-						-	-	0.130	
14.000						-	-						-	-							-	-						-	-	0.140	
15.000						-	-						-	-							-	-						-	-	0.150	
16.000						-	-						-	-							-	-						-	-	0.160	
17.000						-	-						-	-							-	-						-	-	0.170	
Σύνολα:						0	63						22	27	0	0					0	56						16	5	0	0
Αριθμός Πράξεων:						0						2		0						1.00							2		0		

ΟΤΕ (ΚΟ)

(Μέγεθος Συμβολαίου: 100 Χρέογραφα, Τρόπος Εξάσκησης: Αμερικάνικος, Φυσική Παράδοση)

Τιμή Εξάσκησης	Δικαιώματα Αγοράς														Δικαιώματα Πώλησης														Τιμή Εξάσκησης			
	Οκτώβριος 2020						Νοέμβριος 2020						Λοιποί Μήνες		Οκτώβριος 2020						Νοέμβριος 2020						Λοιποί Μήνες					
	Άνοιγμα	Ανιγτ Τιμή	Κατωτ Τιμή	Τελ Τιμή	Τιμή κλεισ.	Όγκος	Άνοιγμα	Ανιγτ Τιμή	Κατωτ Τιμή	Τελ Τιμή	Τιμή κλεισ.	Όγκος	Άνοιγτ Τιμή	Ανοικτές θέσεις	Όγκος	Ανοικτές θέσεις	Άνοιγμα	Ανιγτ Τιμή	Κατωτ Τιμή	Τελ Τιμή	Τιμή κλεισ.	Όγκος	Άνοιγτ Τιμή	Ανοικτές θέσεις	Όγκος	Ανοικτές θέσεις	Όγκος	Ανοικτές θέσεις				
7.200						-					-											-								0.072		
7.600						-					-											-								0.076		
8.000						-					-											-								0.080		
8.400						-					-											-								0.084		
8.800	0.000	0.000	0.000		4.46	-					-					0.000	0.000	0.000		0.001	-									0.088		
9.200	0.000	0.000	0.000		4.06	-		0.000	0.000	0.000		4.08	-			0.000	0.000	0.000		0.001	-			0.000	0.000	0.000		0.001	-		0.092	
9.600	0.000	0.000	0.000		3.66	-		0.000	0.000	0.000		3.68	-			0.000	0.000	0.000		0.001	-			0.000	0.000	0.000		0.002	-		0.096	
10.000	0.000	0.000	0.000		3.26	-		0.000	0.000	0.000		3.29	-			0.000	0.000	0.000		0.001	-			0.000	0.000	0.000		0.005	-		0.100	
11.000	0.000	0.000	0.000		2.27	-		0.000	0.000	0.000		2.33	-			0.000	0.000	0.000		0.002	-			0.000	0.000	0.000		0.040	-		0.110	
12.000	0.000	0.000	0.000		1.31	-		0.000	0.000	0.000		1.47	-			0.000	0.000	0.000		0.044	-	11		0.225	0.225	0.192	0.192	0.192	10	0	0.120	
13.000	0.000	0.000	0.000		0.549	-		0.000	0.000	0.000		0.804	-			0.270	0.270	0.270	0.270	0.270	11	30		0.000	0.000	0.000		0.513	-		0.130	
14.000	0.000	0.000	0.000		0.151	-	26	0.287	0.287	0.271	0.287	0.287	25	-		0.000	0.000	0.000		0.884	-			0.000	0.000	0.000		1.09	-		0.140	
15.000	0.000	0.000	0.000		0.025	-	40	0.000	0.000	0.000		0.151	-			0.000	0.000	0.000		1.76	-			0.000	0.000	0.000		1.86	-		0.150	
16.000	0.000	0.000	0.000		0.003	-		0.000	0.000	0.000		0.052	-			0.000	0.000	0.000		2.75	-			0.000	0.000	0.000		2.77	-		0.160	
17.000	0.000	0.000	0.000		0.002	-		0.000	0.000	0.000		0.015	-			0.000	0.000	0.000		3.75	-			0.000	0.000	0.000		3.75	-		0.170	
18.000	0.000	0.000	0.000		0.001	-		0.000	0.000	0.000		0.004	-			0.000	0.000	0.000		4.75	-			0.000	0.000	0.000		4.75	-		0.180	
19.000	0.000	0.000	0.000		0.001	-		0.000	0.000	0.000		0.001	-			0.000	0.000	0.000		5.75	-			0.000	0.000	0.000		5.75	-		0.190	
Σύνολο:						0	66					25	0	0	0						0	41							10	0	0	0
Αριθμός Πράξεων:							0					5		0							1.00								2		0	

ΠΕΙΡΑΙΩΣ ΤΡΑΠΕΖΑ (Κ0)

(Μέγεθος Συμβολαίου: 100 Χρλόγραφα, Τρόπος Εξάσκησης: Αμερικάνικος, Φυσική Παράδοση)

Τιμή Εξάσκησης	Δικαιώματα Αγοράς												Δικαιώματα Πώλησης												Τιμή Εξάσκησης					
	Οκτώβριος 2020				Νοέμβριος 2020				Λοιποί Μήνες				Οκτώβριος 2020				Νοέμβριος 2020				Λοιποί Μήνες									
	Άνοιγμα	Άνιτ Τιμή	Κατω Τιμή	Τελ Τιμή	Τιμή κλεισ.	Όγκος	Ανοικτές θέσεις	Άνοιγμα	Άνιτ Τιμή	Κατω Τιμή	Τελ Τιμή	Τιμή κλεισ.	Όγκος	Ανοικτές θέσεις	Όγκος	Ανοικτές θέσεις	Άνοιγμα	Άνιτ Τιμή	Κατω Τιμή	Τελ Τιμή	Τιμή κλεισ.	Όγκος	Ανοικτές θέσεις	Όγκος		Ανοικτές θέσεις				
0.700						-	-						-	-									-	-			0.007			
0.750						-	-						-	-									-	-			0.008			
0.800	0.000	0.000	0.000		0.302	-	-	0.000	0.000	0.000		0.307	-	-	0.000	0.000	0.000		0.001	-	-	0.000	0.000	0.000		0.005	-	-	0.008	
0.850	0.000	0.000	0.000		0.253	-	-	0.000	0.000	0.000		0.262	-	-	0.000	0.000	0.000		0.002	-	-	0.000	0.000	0.000		0.010	-	-	0.009	
0.900	0.000	0.000	0.000		0.207	-	-	0.000	0.000	0.000		0.220	-	-	0.000	0.000	0.000		0.005	-	-	0.000	0.000	0.000		0.017	-	-	0.009	
0.950	0.000	0.000	0.000		0.163	-	-	0.000	0.000	0.000		0.182	-	-	0.000	0.000	0.000		0.012	-	-	0.000	0.000	0.000		0.029	-	-	0.010	
1.000	0.000	0.000	0.000		0.124	-	-	0.000	0.000	0.000		0.147	-	-	0.000	0.000	0.000		0.023	-	-	0.000	0.000	0.000		0.044	-	-	0.010	
1.100	0.000	0.000	0.000		0.064	-	-	0.000	0.000	0.000		0.091	-	-	0.000	0.000	0.000		0.063	-	-	0.000	0.000	0.000		0.088	-	-	0.011	
1.200	0.000	0.000	0.000		0.028	-	-	0.000	0.000	0.000		0.054	-	-	0.000	0.000	0.000		0.127	-	-	0.000	0.000	0.000		0.150	-	-	0.012	
1.300	0.000	0.000	0.000		0.011	-	-	0.000	0.000	0.000		0.029	-	-	0.000	0.000	0.000		0.209	-	-	0.000	0.000	0.000		0.226	-	-	0.013	
1.400	0.000	0.000	0.000		0.004	-	-	0.000	0.000	0.000		0.015	-	-	0.000	0.000	0.000		0.302	-	-	0.000	0.000	0.000		0.312	-	-	0.014	
1.500	0.000	0.000	0.000		0.001	-	-	0.000	0.000	0.000		0.008	-	-	0.000	0.000	0.000		0.400	-	-	0.000	0.000	0.000		0.405	-	-	0.015	
1.600	0.000	0.000	0.000		0.002	-	-	0.000	0.000	0.000		0.004	-	-	0.000	0.000	0.000		0.500	-	-	0.000	0.000	0.000		0.501	-	-	0.016	
1.700	0.000	0.000	0.000		0.001	-	-	0.000	0.000	0.000		0.002	-	-	0.000	0.000	0.000		0.600	-	-	0.000	0.000	0.000		0.600	-	-	0.017	
1.800	0.000	0.000	0.000		0.001	-	-	0.000	0.000	0.000		0.001	-	-	0.000	0.000	0.000		0.700	-	-	0.000	0.000	0.000		0.700	-	-	0.018	
1.900						-	-						-	-									-	-					0.019	
2.000						-	-						-	-									-	-					0.020	
2.200						-	-						-	-									-	-					0.022	
2.400						-	-						-	-									-	-					0.024	
2.600						-	-						-	-									-	-					0.026	
2.800						-	-						-	-									-	-					0.028	
3.000						-	-						-	-									-	-					0.030	
3.200						-	-						-	-									-	-					0.032	
3.400						-	-						-	-									-	-					0.034	
3.600						-	-						-	-									-	-					0.036	
3.800						-	-						-	-									-	-					0.038	
4.000						-	-						-	-									-	-					0.040	
4.400						-	-						-	-									-	-					0.044	
4.800						-	-						-	-									-	-					0.048	
Σύνολα:						0	0						0	0	0	0							0	0					0	0
Αριθμός Πράξεων:						0						0		0								0.00						0	0	

Προϊόν Δανεισμού	Υποκείμενος Τίτλος	Πολυμερείς Συναλλαγές[1]					Διμερείς Συναλλαγές[2]		Δανεισμός Τίτλων μέσω ΟΤC[3]
		Ανοιχτές θέσεις[5]	Προσφερόμενη ποσότητα	Μ.Σ.Τ[4]	Όγκος συναλλαγών	Μ.Σ.Τ[4]	Όγκος συναλλαγών	Μ.Σ.Τ[4]	Όγκος συναλλαγών
ALPHABOR	ALPHA BANK (ΚΟ)	4,749	---	---	---	---	---	---	43,326,918
TATTBOR	ATTICA BANK A.T.E. (ΚΟ)	13,603	---	---	---	---	---	---	370
CENERBOR	CENERGY HOLDINGS (ΚΑ)	---	---	---	---	---	---	---	---
EEEBOR	COCA-COLA HBC AG (ΚΟ)	300	---	---	---	---	---	---	70,546
EUROBBOR	EUROBANK HOLDINGS (ΚΟ)	21,757	---	---	32,700	3.30%	28,000	0.01%	58,519,657
FFGRPBOR	FOLLI-FOLLIE (ΚΟ)	---	---	---	---	---	---	---	1,120,847
FOYRKBOR	FOURLIS ΣΥΜΜΕΤΟΧΩΝ (ΚΟ)	3,098	---	---	---	---	---	---	33,892
INTRKBOR	INTRACOM HOLDINGS (ΚΟ)	---	---	---	---	---	---	---	---
BELABOR	JUMBO (ΚΟ)	14,368	---	---	---	---	---	---	113,598
LAMDABOR	LAMDA DEVELOPMENT(ΚΟ)	---	---	---	---	---	7,000	0.01%	---
MIGBOR	MARFIN INVESTMENT GROUP (ΚΟ)	60,000	---	---	---	---	---	---	794,474
QUALBOR	QUALITY & RELIABILITY (ΚΟ)	---	---	---	---	---	---	---	---
TITCBOR	TITAN CEMENT (ΚΑ)	20,500	---	---	---	---	---	---	290,077
VIOBOR	VIOHALCO SA/NV (ΚΑ)	1,241	---	---	---	---	---	---	---
ADMIEBOR	ΑΔΜΗΕ ΣΥΜΜΕΤΟΧΩΝ Α.Ε. (ΚΟ)	1,476	---	---	---	---	---	---	125,917
AEGNBOR	ΑΕΡΟΠΟΡΙΑ ΑΙΓΑΙΟΥ (ΚΟ)	3,188	---	---	---	---	---	---	37,510
ALMYBOR	ΑΛΟΥΜΥΛ (ΚΟ)	---	---	---	---	---	---	---	---
GEKTERNABOR	ΓΕΚ ΤΕΡΝΑ (ΚΟ)	---	---	---	---	---	---	---	105,339
PPCBOR	ΔΕΗ (ΚΟ)	10,000	---	---	---	---	---	---	5,587,195
ETEBOR	ΕΘΝΙΚΗ ΤΡΑΠΕΖΑ (ΚΟ)	22,124	---	---	---	---	---	---	9,267,674
ELLAKTORBOR	ΕΛΛΑΚΤΩΡ (ΚΟ)	22,119	---	---	---	---	---	---	246,184
EXAEBOR	ΕΛΛΗΝ. ΧΡΗΜΑΤΙΣΤΗΡΙΑ Χ.Α. (ΚΟ)	5,251	---	---	300	2.65%	---	---	227,406
ELPEBOR	ΕΛΛΗΝΙΚΑ ΠΕΤΡΕΛΑΙΑ (ΚΟ)	---	---	---	---	---	---	---	146,943
EYDAPBOR	ΕΥΔΑΠ (ΚΟ)	3,335	---	---	---	---	---	---	467,781
MOHBOR	ΜΟΤΟΡ ΟΙΛ (ΚΟ)	17,800	---	---	---	---	---	---	443,183
MYTILBOR	ΜΥΤΙΛΗΝΑΙΟΣ (ΚΟ)	1,500	---	---	---	---	---	---	171,558
PRABOR	ΟΛΠ (ΚΟ)	335	---	---	---	---	---	---	10,401
OPARBOR	ΟΠΑΠ (ΚΟ)	5,332	---	---	---	---	---	---	1,320,317
HTOBOR	ΟΤΕ (ΚΟ)	33,317	---	---	8,606	3.05%	---	---	590,745
TREIRBOR	ΠΕΙΡΑΙΩΣ ΤΡΑΠΕΖΑ (ΚΟ)	18,934	---	---	---	---	---	---	15,313,004
PLAISBOR	ΠΛΑΙΣΙΟ COMPUTERS (ΚΟ)	---	---	---	---	---	---	---	4,000

Σημειώσεις Προϊόντων Δανεισμού

[1] - Πολυμερείς Συμβάσεις Δανειοδοσίας των μεθόδων 8-1, 8-2 και 8-3-3 (σύμφ. Με Αποφ.17 ΔΣ του Χρηματιστηρίου).

[2] - Διμερείς Συμβάσεις Δανειοδοσίας των μεθόδων 8-3-1 και 8-3-2 (σύμφ. Με Αποφ. 20 ΔΣ του Χρηματιστηρίου).

[3] - Τα στοιχεία Συναλλαγές Δανεισμού Τίτλων μέσω ΟΤC δηλώνονται από τους χειριστές ΣΑΤ και αφορούν τις ποσότητες που έχουν καταγραφεί στο ΣΑΤ έως και τη προηγούμενη εργάσιμη ημέρα.

[4] - Μ.Σ.Τ: - Μέση Σταθμισμένη Τιμή (ως προς τα τεμάχια)

[5] - Τα στοιχεία αφορούν σε ανοιχτές θέσεις πριν την έναρξη της συνεδρίασης

Προϊόν Δανεισμού	Υποκείμενος Τίτλος	Πολυμερείς Συναλλαγές[1]					Διμερείς Συναλλαγές[2]		Δανεισμός Τίτλων μέσω ΟΤC[3]
		Ανοιχτές θέσεις[5]	Προσφερόμενη ποσότητα	Μ.Σ.Τ[4]	Όγκος συναλλαγών	Μ.Σ.Τ[4]	Όγκος συναλλαγών	Μ.Σ.Τ[4]	Όγκος συναλλαγών
SARBOR	ΣΑΡΑΝΤΗΣ ΓΡ. (ΚΟ)	---	---	---	---	---	---	---	25,839
TENERGYBOR	ΤΕΡΝΑ ΕΝΕΡΓΕΙΑΚΗ (ΚΟ)	11,879	---	---	---	---	---	---	501,441

Σημειώσεις Προϊόντων Δανεισμού

[1] - Πολυμερείς Συμβάσεις Δανειοδοσίας των μεθόδων 8-1, 8-2 και 8-3-3 (σύμφ. Με Αποφ.17 ΔΣ του Χρηματιστηρίου).

[2] - Διμερείς Συμβάσεις Δανειοδοσίας των μεθόδων 8-3-1 και 8-3-2 (σύμφ. Με Αποφ. 20 ΔΣ του Χρηματιστηρίου).

[3] - Τα στοιχεία Συναλλαγές Δανεισμού Τίτλων μέσω ΟΤC δηλώνονται από τους χειριστές ΣΑΤ και αφορούν τις ποσότητες που έχουν καταγραφεί στο ΣΑΤ έως και τη προηγούμενη εργάσιμη ημέρα.

[4] - Μ.Σ.Τ: - Μέση Σταθμισμένη Τιμή (ως προς τα τεμάχια)

[5] - Τα στοιχεία αφορούν σε ανοιχτές θέσεις πριν την έναρξη της συνεδρίασης

Κωδικοί και ονομασίες Κλάδων Οικονομικής Δραστηριότητας του Χρηματιστηρίου Αθηνών

12003-	Διαπραγματεύσιμα Αμοιβαία Κεφάλαια	10101010	Υπηρεσίες Ηλεκτρονικών Υπολογιστών
10101015	Λογισμικό	10102030	Υλικό Υπολογιστών
15101010	Εξοπλισμός Τηλεπικοινωνιών	15102015	Υπηρεσίες Τηλεπικοινωνιών
20101010	Υγειονομικές Μονάδες	20101025	Υπηρεσίες Υγείας
20102010	Ιατρικός Εξοπλισμός	20103015	Φαρμακευτικά Προϊόντα
30101010	Τράπεζες	30202000	Διαφοροποιημένες Χρηματοοικονομικές Υπηρεσίες
30202010	Διαχείριση Κεφαλαίων & Θεματοφύλακες	30202015	Επενδυτικές Υπηρεσίες
30302010	Γενικές Ασφάλειες	30302015	Μεσίτες Ασφαλίσεων
35101010	Συμμετοχές & Ανάπτυξη Ακίνητης Περιουσίας	35101015	Υπηρεσίες Ακίνητης Περιουσίας
35102000	Διαφοροποιημένες Α.Ε.Ε.Α.Π.	35102030	Α.Ε.Ε.Α.Π. Επαγγελματικών Χώρων
40201040	Υπηρεσίες Ενοικίασης και Χρηματοδοτικής Μίσθωσης	40202010	Κατασκευή Κατοικιών
40202015	Έπιπλα	40202020	Οικιακές Συσκευές
40203040	Ηλεκτρονική Ψυχαγωγία	40203045	Παιχνίδια
40204020	Ρούχα και Αξεσουάρ	40301010	Ψυχαγωγία
40301030	Εκδόσεις	40301035	Ραδιοτηλεοπτικοί Φορείς
40401010	Διαφοροποιημένοι Έμποροι	40401020	Εμπόριο Ενδυμάτων
40401025	Εμπόριο Προϊόντων Οικιακής Βελτίωσης	40401030	Εξειδικευμένο Λιανικό Εμπόριο
40501010	Αεροπορικές Εταιρείες	40501015	Ταξίδια & Τουρισμός
40501020	Τυχερά Παιχνίδια	40501025	Ξενοδοχεία & Πανσιόν
45101015	Απόσταξη & Οινοπαραγωγή	45101020	Αναψυκτικά
45102010	Γεωργεία, Αλιεία, Εκτροφή και Φυτείες	45102020	Τρόφιμα
45103010	Καπνός	45201010	Λιανικό & Χονδρικό Εμπόριο Τροφίμων
45201020	Είδη Προσωπικής Φροντίδας	50101010	Κατασκευές
50101030	Τσιμέντα	50101035	Άλλα Οικοδομικά Υλικά
50202010	Ηλεκτρικά Εξαρτήματα	50203000	Διαφοροποιημένες Βιομηχανίες
50203015	Πλαστικά	50203030	Υλικά Συσκευασίας
50204000	Μηχανήματα Βιομηχανικού Εξοπλισμού	50204020	Μηχανήματα Κατασκευών
50205010	Προμηθευτές Βιομηχανίας	50205020	Υποστηρικτικές Υπηρεσίες προς Επιχειρήσεις
50205030	Υπηρεσίες Μαζικής Εκτύπωσης	50206015	Εμπορικά Οχήματα & Ανταλλακτικά
50206030	Θαλάσσιες Μεταφορές	50206060	Υπηρεσίες Μεταφορών
55101000	Διαφοροποιημένα Υλικά	55101020	Κλωστοϋφαντουργικά Προϊόντα
55102000	Ορυχεία	55102010	Σίδηρος & Χάλυβας
55102015	Μεταλλουργία	55102035	Αλουμίνιο
60101000	Καθετοποιημένες Εταιρ. Πετρελαίου & Φυσικού Αερίου	60101020	Διυλιστήρια & Εμπορία Πετρελαιοειδών
65101010	Εναλλακτική Ηλεκτρική Ενέργεια	65101015	Συμβατική Ηλεκτρική Ενέργεια
65102030	Ύδρευση		



ATHEX
Athens Stock Exchange

Λεωφ. Αθηνών 110 104 42 Αθήνα
110, Athinon Ave. GR 104 42 Athens
tel. (+30)210-33.66.800, fax (+30)210-33.66.101
www.athexgroup.gr