

20

Ημερήσιο Δελτίο
Συναλλακτικής Δραστηριότητας

Daily Official List
of Trading Activity

Δευτέρα, 21 Σεπτεμβρίου, 2020

Έτος: 141 Αύξων Αριθμός Συνεδρίασης: 179



ATHEXGROUP
Athens Exchange Group

Αποποίηση Ευθύνης:

Η εταιρεία Ελληνικά Χρηματιστήρια-Χρηματιστήριο Αθηνών Ανώνυμη Εταιρεία Συμμετοχών καταβάλλει κάθε δυνατή προσπάθεια ώστε να διασφαλίσει ότι οι πληροφορίες και τα λοιπά στοιχεία που εμφανίζονται στο Ημερήσιο Δελτίο Τιμών (Η.Δ.Τ.) είναι ορθά και πλήρη αλλά δεν έχει καμία ευθύνη για ενδεχόμενο λάθος ή παράλειψη στοιχείων και / ή ευθύνη σχετικά με την ακρίβεια, αξιοπιστία, επικαιροποίηση και πληρότητα των παραπάνω πληροφοριών και στοιχείων ή ευθύνη προερχόμενη άμεσα ή έμμεσα από την χρήση των παραπάνω πληροφοριών.

Η Εταιρία δεν έχει καμία ευθύνη για την ακρίβεια των στοιχείων που περιλαμβάνονται στις ανακοινώσεις των εισηγμένων εταιρειών. Πιθανές προσβολές δικαιωμάτων τρίτων από το περιεχόμενο των ανακοινώσεων συνιστούν αποκλειστική ευθύνη του αποστολέα των ανακοινώσεων.

Όλα τα αναγραφόμενα στο Η.Δ.Τ. στοιχεία παρέχονται μόνο για τους σκοπούς της πληροφόρησης και δεν συνιστούν παροχή επενδυτικών συμβουλών ή πρόσκληση για επένδυση σε κινητές αξίες που διαπραγματεύονται στο Χρηματιστήριο Αθηνών.

Αναγνωρίζεται και συμφωνείται ότι όλα τα δικαιώματα επί των πληροφοριών που εμφανίζονται στο Η.Δ.Τ. θα αποτελούν κυριότητα της εταιρίας και οποιοδήποτε άλλο δικαίωμα συμπεριλαμβανομένου του δικαιώματος πνευματικής ιδιοκτησίας, σήματος κλπ. ανήκουν στο Χρηματιστήριο Αθηνών.

Τα ανωτέρω στοιχεία αποτελούν ιδιοκτησία της Εταιρίας και προστατεύονται σύμφωνα με τις διατάξεις περί πνευματικής ιδιοκτησίας. Απαγορεύεται α) η με οποιοδήποτε τρόπο ή μέσο αναπαραγωγή, αναδημοσίευση, τροποποίηση, αντιγραφή, πώληση, μετάδοση ή διανομή του συνόλου ή μέρους τους, χωρίς αναφορά στην πηγή και β) η εμπορική εκμετάλλευση των στοιχείων από τρίτους.

Η Εταιρία δεν φέρει καμία ευθύνη προερχόμενη άμεσα ή έμμεσα από χρήση ή τυχόν αλλοίωση των ανωτέρω στοιχείων όταν αυτά χρησιμοποιούνται από

Ελληνικά Χρηματιστήρια - Χρηματιστήριο Αθηνών Α.Ε. Συμμετοχών

Λεωφόρος Αθηνών 110, 10442 Αθήνα, Τηλ: (210) 33.66.800, Fax: (210) 32.13.938

www.athexgroup.gr

Χρηματιστηριακό Κέντρο Θεσσαλονίκης

Κατούνη 16-18, Θεσ/νίκη 546 25, Τηλ: (2310) 567.667, Fax: (2310) 530.455

Συνεγγυητικό Κεφάλαιο Εξασφάλισης Επενδυτικών Υπηρεσιών

Φειδίου 14-16, Αθήνα 106 78, Τηλ: (210) 33.04.682, Fax: (210) 33.04.155

Επιτροπή Κεφαλαιαγοράς

Κολοκοτρώνη 1 & Σταδίου 1, Αθήνα 105 62, Τηλ: (210) 33.77.100, Fax: (210) 33.77.173

Πίνακας Περιεχομένων

Ενότητα 1: Στατιστικά Στοιχεία Χρεογράφων, Παραγώγων και Δανεισμού

- Οι Αγορές Χρεογράφων Παραγώγων Δανεισμού
- Χρηματιστηριακοί Δείκτες
- Αναλυτικά Στοιχεία Συναλλαγών Αγοράς Χρεογράφων
- Στοιχεία Συναλλαγών Κλάδων Χρηματιστηρίου Αθηνών & Χρηματοοικονομικών Προϊόντων (Δ.Α.Κ.)
- Οι 10 Μετοχές με τη μεγαλύτερη Άνοδο & Πτώση
- Αναλυτικά Στοιχεία Συναλλαγών Αγοράς Παραγώγων

Ενότητα 2: Αναλυτικά Στοιχεία Συναλλαγών Χρεογράφων

- Αναλυτικά Στοιχεία Συναλλαγών Χρεογράφων
- Σημειώσεις Χρεογράφων

Ενότητα 3: Στοιχεία Συναλλαγών Χρεογράφων

- Στοιχεία Συναλλαγών Πακέτων
- Στοιχεία Συναλλαγών Δικαιωμάτων

- Στοιχεία Δανεισμού Τίτλων
- Στοιχεία Συναλλαγών Εκποιήσεων
- Στοιχεία Συναλλαγών Εκποιήσεων Ενσώματων Ονομαστικών Μετοχών
- Στοιχεία Ενεργητικού Διαπραγματεύσιμων Αμοιβαίων Κεφαλαίων (Δ.Α.Κ.)
- Χαρακτηριστικά Διαπραγματεύσιμων Αμοιβαίων Κεφαλαίων (Δ.Α.Κ.)

Ενότητα 4: Ανακοινώσεις

Ενότητα 5: Ομόλογα Διαπραγματεύσιμα στην Αγορά Αξιών Σταθερού Εισοδήματος

- Ομολογιακά Δάνεια Επιχειρήσεων – Οργανωμένη Αγορά (Μετατρέψιμα)
- Ομολογιακά Δάνεια Επιχειρήσεων – Οργανωμένη Αγορά (Μη Μετατρέψιμα)
- Ομόλογα Ελληνικού Δημοσίου
- Έντοκα Γραμμάτια & Zero Coupon Ομόλογα Ελληνικού Δημοσίου
- Ομόλογα Ελληνικού Δημοσίου Διαπραγματεύσιμα με τη Μέθοδο Εκφώνησης - Αντιφώνησης
- Ομόλογα Κρατικών Τραπεζών

Ενότητα 6: Πρόσθετα Στοιχεία Ενημέρωσης

- Πίνακας Μελών Χρηματιστηρίου Αθηνών και Μελών ΕΤ.ΕΚ.
- Πίνακας Μετοχών Υπό Ειδική Διαπραγμάτευση
- Γνωστοποιήσεις Συναλλαγών - Κατάλογος Υπόχρεων Προσώπων

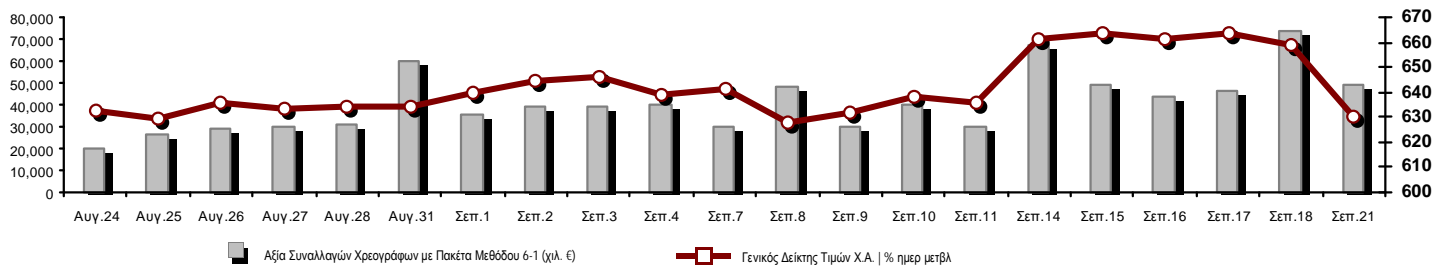
Ενότητα 7: Αναλυτικά Στοιχεία Συναλλαγών Αγοράς Παραγώγων

- Συμβόλαια Μελλοντικής Εκπλήρωσης σε Δείκτες
- Συμβόλαια Μελλοντικής Εκπλήρωσης σε Μετοχές
- Δικαιώματα Προαίρεσης σε Δείκτες
- Δικαιώματα Προαίρεσης σε Μετοχές
- Στοιχεία Συναλλαγών Προϊόντων Δανεισμού

Παράρτημα Α: Κωδικοί και ονομασίες Κλάδων Οικονομικής Δραστηριότητας του Χρηματιστηρίου Αθηνών

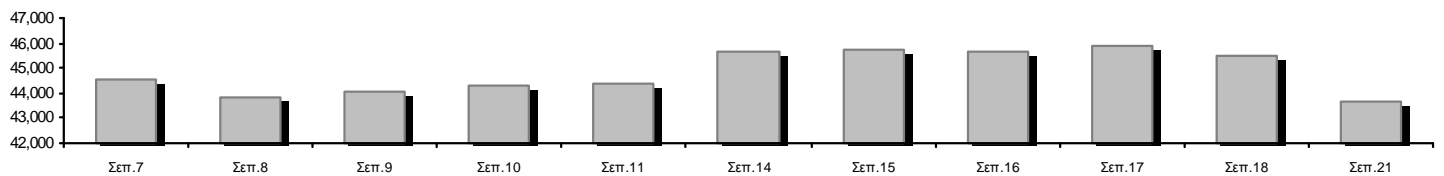
Οι Αγορές Χρεογράφων Παραγώγων Δανεισμού

Γενικός Δείκτης Τιμών και Αξία Συναλλαγών Μετοχών και Παραγώγων

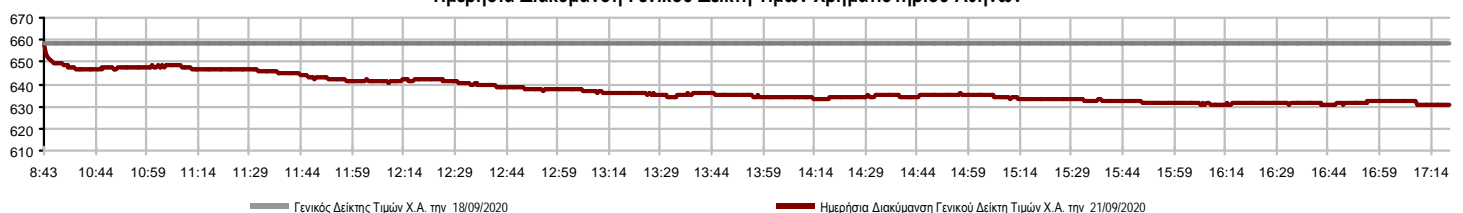


Κεφαλαιοποίηση Χ.Α. (εκατ €)**:	43,704.89	Συνολικές Ανοικτές Θέσεις σε Παράγωγα	288,155
Ημερήσια μεταβολή: εκατ. € %	-1,817.96 -3.99%	Ανοικτές θέσεις σε ΣΜΕ επί Δεικτών % ημερ μετβλ	4,104 -14.00%
Μέση ετήσια Κεφ/ποίηση: εκατ. € % Μετβλ. Μέση προηγ. έτος	47,642.51 -13.04%	Ανοικτές θέσεις σε ΣΜΕ επί μετοχών % ημερ μετβλ	282,459 -18.35%
Γενικός Δείκτης Τιμών Χ.Α. % ημερ μετβλ	630.32 -4.29%	Ανοικτές θέσεις σε Δικαιώματα επί Δεικτών % ημερ μετβλ	861 -55.13%
Κεφαλαιοποίηση Γενικού Δείκτη (εκατ. €)	38,460.92	Ανοικτές θέσεις σε Δικαιώματα επί μετοχών % ημερ μετβλ	731 3.98%
Ημερήσια μεταβολή (εκατ. €)	-1,774.37		
Αξία Συναλλαγών Χρεογράφων με Πακέτα Μεθόδου 6-1 (χιλ. €)	49,215.68	Πλήθος Συμβολαίων Παραγώγων:	45,060
Ημερήσια μεταβολή: %	-24,716.67 -33.43%	Ημερήσια μεταβολή: τμχ %	-54,380 -54.69%
Μέση Αξία Συν/γών ΥiD: χιλ. € % Μετβλ Μέση προηγ. έτος	63,323.00 -3.77%	Μέσος Όγκος Συμβ. ΥiD: % Μετβλ Μέσο προηγ. Έτος	37,534 -10.41%
Αξία Συναλλαγών Πακέτων Μεθόδου 6-1 (χιλ. €)	2,096.40	Πλήθος Πράξεων Παραγώγων:	3,087
Αξία Συναλλαγών Πακέτων Μεθόδου 6-2 & 6-3 (χιλ. €)	0.00	Ημερήσια μεταβολή: πλήθος %	-64 -2.03%
Αξία Συναλλαγών Ομολόγων (χιλ.€)	523.83	Μέσο Πλήθος Πράξεων ΥiD: % Μετβλ Μέσο προηγ. Έτος	2,580 -9.46%
Όγκος Συναλλαγών Χρεογράφων με Πακέτα Μεθόδου 6-1 (χιλ. Τμχ)	37,031.43	Συνολικές Ανοικτές Θέσεις σε Δανεισμό	285,343
Ημερήσια μεταβολή: χιλ. τμχ %	-6,111.34 -14.17%	Ημερήσια μεταβολή: τμχ %	51,705 22.13%
Μέσος Όγκος Συν/γών ΥiD: % Μετβλ Μέσο προηγ. Έτος	41,245.42 29.91%	Πλήθος Συναλλαγών Δανεισμού (Πολυμερής/Διμερής)	22,737
Όγκος Συναλλαγών Πακέτων Μεθόδου 6-1 (χιλ. Τεμάχια)	515.90	Ημερήσια μεταβολή: τμχ %	-50,838
Όγκος Συναλλαγών Πακέτων Μεθόδου 6-2 & 6-3 (χιλ. Τεμάχια)	0.00		
Όγκος Συναλλαγών Ομολόγων	521,990	Πλήθος Πολυμερών Συναλλαγών	22,737
		Πλήθος Διμερών Συναλλαγών	0
Πλήθος Πράξεων Χρεογράφων με Πακέτα Μεθόδου 6-1	33,975	Πλήθος Πράξεων Δανεισμού:	10
Ημερήσια μεταβολή: πλήθος %	6,701 24.57%	Ημερήσια μεταβολή: %	-2
Μέσο Πλήθος Πράξεων ΥiD: % Μετβλ Μέσο προηγ. Έτος	31,993 17.85%	Πλήθος Πράξεων Πολυμερών Συναλλαγών	10
Πλήθος πακέτων Μεθόδου 6-1	4	Πλήθος Πράξεων Διμερών Συναλλαγών	0
Πλήθος πακέτων Μεθόδου 6-2 & 6-3	0		
Πλήθος συναλλαγών Ομολόγων	48		

Κεφαλαιοποίηση Χ.Α. (εκατ €)**



Ημερήσια Διακύμανση Γενικού Δείκτη Τιμών Χρηματιστηρίου Αθηνών



Χρηματιστηριακοί Δείκτες

Όνομασία Δείκτη	21/09/2020	18/09/2020	Δ μον.	Δ %	Κατώτερη	Ανώτερη	Κατ.έτους	Ανωτ.έτους	Ετησ. μεταβ.
Γενικός Δείκτης Τιμών Χ.Α.	630.32	658.54	-28.22	-4.29%	630.32	658.54	469.55	949.20	-31.24%
FTSE/Χ.Α. Large Cap	1,503.98	1,577.32	-73.34	-4.65%	1,503.98	1,577.32	1,135.79	2,371.26	-34.55%
FTSE/Χ.Α. Mid Cap	850.76	862.51	-11.75	-1.36%	845.69	866.62	659.09	1,298.86	-28.82%
FTSE/Χ.Α.-Χ.Α.Κ. Τραπεζικός Δείκτης	229.58	244.89	-15.31	-6.25%	228.81	244.89	199.24	673.55	-65.73%
FTSE/Χ.Α. Υψηλής Μερισματικής Απόδοσης	2,318.33	2,416.52	-98.19	-4.06%	2,318.33	2,416.52	1,730.40	3,015.23	-21.18%
FTSE/Χ.Α. Διεθνούς Δραστηριοποίησης Plus	1,765.62	1,827.06	-61.44	-3.36%	1,764.51	1,827.06	1,269.53	2,435.50	-23.85%
FTSE/Χ.Α. Mid & Small Cap Θεμελιωδών Μεγεθών	2,496.52	2,534.11	-37.59	-1.48%	2,487.41	2,539.18	2,028.59	3,205.70	-16.10%
Δείκτης ATHEX Select Plus	2,465.19	2,557.87	-92.68	-3.62%	2,455.86	2,557.87	1,698.34	3,182.42	-17.76%
Δείκτης ATHEX Select	2,369.69	2,394.15	-24.46	-1.02%	2,354.66	2,411.11	1,734.15	3,581.16	-27.60%
FTSE/Χ.Α. Δείκτης Αγοράς	376.38	394.56	-18.18	-4.61%	376.38	394.56	282.92	587.56	-33.83%
Δείκτης FTSE Med	3,756.67	3,767.93	-11.26	-0.30%			3,062.99	5,342.28	-24.55%
Δείκτης Συνολικής Απόδοσης Γενικού Δείκτη Χ.Α.	1,058.13	1,105.51	-47.38	-4.29%	1,058.13	1,105.51	770.25	1,557.05	-29.25%
FTSE/Χ.Α. Large Cap Συνολικής Απόδοσης	2,302.82	2,415.11	-112.29	-4.65%			1,760.89	3,542.27	-32.53%
FTSE/Χ.Α. Mid Cap Συνολικής Απόδοσης	1,062.43	1,077.11	-14.68	-1.36%			818.92	1,582.98	-27.08%
FTSE/Χ.Α.-Χ.Α.Κ. Τραπεζικός Δείκτης Συνολ. Απδό.	201.08	214.49	-13.41	-6.25%			176.97	588.56	-65.73%
Ελληνικός Δείκτης Mid & Small Cap	977.25	1,010.78	-33.53	-3.32%	974.52	1,010.78	701.19	1,312.90	-22.04%
FTSE/Χ.Α. Τράπεζες	303.33	323.56	-20.23	-6.25%	302.31	323.56	263.25	889.92	-65.73%
FTSE/Χ.Α. Ασφάλειες	1,431.07	1,443.03	-11.96	-0.83%	1,419.11	1,462.96	1,076.29	2,088.80	-29.33%
FTSE/Χ.Α. Χρηματοοικονομικές Υπηρεσίες	618.77	644.48	-25.71	-3.99%	610.08	644.48	548.44	1,123.81	-37.93%
FTSE/Χ.Α. Βιομηχανικά Προϊόντα & Υπηρεσίες	2,160.39	2,204.59	-44.20	-2.00%	2,146.20	2,205.04	1,302.84	2,712.84	-15.66%
FTSE/Χ.Α. Εμπόριο	48.14	49.99	-1.85	-3.70%	48.06	50.00	38.18	75.77	-30.87%
FTSE/Χ.Α. Ακίνητης Περιουσίας	3,908.58	3,996.80	-88.22	-2.21%	3,868.03	3,997.00	2,945.19	5,826.74	-28.48%
FTSE/Χ.Α. Καταναλωτικά Προϊόντα & Υπηρεσίες	8,006.18	8,378.95	-372.77	-4.45%	8,006.18	8,378.95	5,596.91	10,280.00	-18.39%
FTSE/Χ.Α. Τρόφιμα & Ποτά	7,856.08	8,324.70	-468.62	-5.63%	7,856.08	8,324.70	5,768.28	13,004.12	-30.26%
FTSE/Χ.Α. Πρώτες Ύλες	4,093.61	4,416.42	-322.81	-7.31%	4,089.54	4,418.89	2,713.19	7,435.44	-36.61%
FTSE/Χ.Α. Κατασκευές & Υλικά	2,166.07	2,228.80	-62.73	-2.81%	2,149.68	2,228.80	1,403.78	3,344.96	-29.74%
FTSE/Χ.Α. Ενέργεια	2,714.14	2,892.59	-178.45	-6.17%	2,714.14	2,892.59	2,268.39	5,154.35	-46.24%
FTSE/Χ.Α. Ταξίδια & Αναψυχή	1,259.08	1,324.41	-65.33	-4.93%	1,259.08	1,324.41	904.20	2,084.49	-35.09%
FTSE/Χ.Α. Τεχνολογία	794.30	809.68	-15.38	-1.90%	786.46	813.81	537.98	1,029.21	-11.79%
FTSE/Χ.Α. Τηλεπικοινωνίες	3,646.54	3,793.20	-146.66	-3.87%	3,646.54	3,793.20	2,480.07	3,960.95	-7.10%
FTSE/Χ.Α. Υπηρεσίες Κοινής Ωφέλειας	3,675.51	3,811.50	-135.99	-3.57%	3,624.61	3,811.50	1,865.80	3,883.61	15.39%
FTSE/Χ.Α. Υγεία	418.48	418.48	0.00	0.00%	418.48	418.48	395.48	508.96	-17.10%
Δείκτης Όλων των Μετοχών Χ.Α.	153.45	159.86	-6.42	-4.01%	153.45	153.45	122.81	223.49	-28.85%
Ελληνικός Δείκτης Εταιρικών Ομολόγων	118.75	118.67	0.09	0.07%			106.56	121.22	-1.26%
Ελληνικός Δείκτης Τιμών Εταιρικών Ομολόγων	92.22	92.16	0.06	0.07%			84.04	96.15	-3.64%

Σημείωση 1: Το κλείσιμο των Δεικτών FTSE/Med 100, Ελληνικός Δείκτης Εταιρικών Ομολόγων και, Ελληνικός Δείκτης Τιμών Εταιρικών Ομολόγων αφορούν την συνεδρίαση της 17/09/2020.

Σημείωση 2: Ο Ελληνικός Δείκτης Mid & Small Cap είναι Customized δείκτης υπολογιζόμενος από το Χρηματιστήριο Αθηνών.

Αναλυτικά Στοιχεία Συναλλαγών Αγοράς Χρεογράφων

	Όλα τα Χρεόγραφα	Κύρια Αγορά	Επιτήρηση	Διαπραγματεύσιμα Αμοιβαία Κεφάλαια
Σύνολα	110	100	9	1
Ανοδικές / Καθοδικές / Σταθερές:	15 / 76 / 19	13 / 70 / 17	2 / 5 / 2	0 / 1 / 0
Κεφαλαιοποίηση Χ.Α. (εκατ €) **	43,704.89	43,433.15	271.75	
Μέση Ημερήσια Αξία Συν/γών (χιλ. €)	63,323.00	63,288.75	72.06	46.13
Αξία Συναλλαγών	49,215.68	49,165.89	46.08	3.72
Κύριος Πίνακας:	47,119.29	47,069.49	46.08	3.72
Προσυμφωνημένων Συναλλαγών 6_1_2_3:	2,096.40	2,096.40	0.00	0.00
Πίνακας Εκποιήσεων:	0.00	0.00	0.00	0.00
Πίνακας Ειδικών Όρων:	0.00	0.00	0.00	0.00
Μέσος Ημερήσιος Όγκος Συναλλαγών	41,245,423	40,778,157	492,020	2,484
Όγκος Συναλλαγών	37,031,430	36,663,986	367,203	241
Κύριος Πίνακας:	36,515,527	36,148,083	367,203	241
Προσυμφωνημένων Συναλλαγών 6_1_2_3:	515,903	515,903	0	0
Πίνακας Εκποιήσεων:	0	0	0	0
Πίνακας Ειδικών Όρων:	0	0	0	0
Μέσο Ημερήσιο Πλήθος Πράξεων	31,993	31,858	133	4
Αριθμός Πράξεων	33,975	33,858	113	4
Κύριος Πίνακας:	33,971	33,854	113	4
Προσυμφωνημένων Συναλλαγών 6_1_2_3:	4	4	0	0
Πίνακας Εκποιήσεων:	0	0	0	0
Πίνακας Ειδικών Όρων:	0	0	0	0

Στοιχεία Συναλλαγών Κλάδων Χρηματιστηρίου Αθηνών & Χρηματοοικονομικών Προϊόντων (Δ.Α.Κ.)

Κωδικός	Κλάδοι	Ανοδικές / Καθοδικές / Σταθερές	Αριθμός Πράξεων	Όγκος Συναλλαγών	Αξία Συναλλαγών	% στη Συνολική Αξία
12000	- Χρηματοοικονομικά Προϊόντα	0 / 1 / 0	4	241	3,716.70	0.01%
3510	- Ακίνητη Περιουσία	2 / 4 / 2	1,356	483,477	2,190,146.41	4.45%
3030	- Ασφάλειες	0 / 1 / 0	47	7,779	28,151.55	0.06%
5020	- Βιομηχανικά Προϊόντα & Υπηρεσίες	2 / 13 / 1	2,624	937,024	4,664,771.59	9.48%
4040	- Εμπόριο	1 / 3 / 2	579	166,784	561,366.69	1.14%
6010	- Ενέργεια	0 / 2 / 1	2,148	271,442	2,335,531.99	4.75%
4020	- Καταναλωτικά Προϊόντα & Υπηρεσίες	1 / 4 / 1	1,394	187,654	1,602,648.00	3.26%
5010	- Κατασκευές & Υλικά Κατασκευών	0 / 9 / 1	2,719	1,576,807	2,825,021.23	5.74%
4030	- Μέσα Ενημέρωσης	1 / 0 / 0	51	53,355	13,429.33	0.03%
4520	- Προσωπική Φροντίδα, Φάρμακα & Παντοπωλεία	1 / 2 / 0	152	69,696	534,261.54	1.09%
5510	- Πρώτες Ύλες	2 / 6 / 2	808	328,287	670,322.30	1.36%
4050	- Ταξίδια και Αναψυχή	2 / 4 / 1	1,992	711,544	3,490,540.41	7.09%
1010	- Τεχνολογία	1 / 6 / 2	385	542,761	1,074,280.31	2.18%
1510	- Τηλεπικοινωνίες	0 / 4 / 1	1,643	421,408	4,322,072.19	8.78%
3010	- Τράπεζες	0 / 6 / 0	12,604	26,479,055	15,695,601.33	31.89%
4510	- Τρόφιμα, Ποτά & Καπνοβιομηχανίες	2 / 4 / 1	673	102,288	1,962,547.15	3.99%
2010	- Υγεία	0 / 0 / 3	4	223	225.32	0.00%
6510	- Υπηρεσίες Κοινής Ωφέλειας	0 / 5 / 0	3,835	1,277,384	6,757,210.65	13.73%
3020	- Χρηματοοικονομικές Υπηρεσίες	0 / 2 / 1	957	3,414,221	483,836.93	0.98%

Οι 10 Μετοχές με τη μεγαλύτερη Άνοδο & Πτώση

Κύρια Αγορά

Μετοχές με τη μεγαλύτερη Θετική μεταβολή τιμής	Τιμή κλεισ.	Μεταβ.	Μετοχές με τη μεγαλύτερη Αρνητική μεταβολή τιμής	Τιμή κλεισ.	Μεταβ.
ΠΛΑΣΤΙΚΑ ΘΡΑΚΗΣ (ΚΟ)	2.26	11.88% #	ΑΕΡΟΠΟΡΙΑ ΑΙΓΑΙΟΥ (ΚΟ)	3.4	-8.60% α
ΑVE (ΚΟ)	0.255	6.25% #	VIOTALCO SA/NV (ΚΑ)	2.47	-8.18% α
ΑΤΤΙΚΑ ΣΥΜΜΕΤΟΧΩΝ (ΚΟ)	0.87	2.35% #	ALPHA BANK (ΚΟ)	0.523	-7.20% α
A.S. COMPANY (ΚΟ)	1.77	2.31% #	ΜΟΤΟΡ ΟΪΛ (ΚΟ)	10.83	-7.12% α
REDS (ΚΟ)	1.19	2.15% #	ΠΕΙΡΑΙΩΣ ΤΡΑΠΕΖΑ (ΚΟ)	1.1	-6.42% α
			INTRACOM HOLDINGS (ΚΟ)	0.587	-6.23% α
			EUROBANK HOLDINGS (ΚΟ)	0.364	-6.21% α
			COCA-COLA HBC AG (ΚΟ)	20.94	-5.72% α
			ΑΒΑΞ Α.Ε. (ΚΟ)	0.415	-5.58% α
			ΕΥΔΑΠ (ΚΟ)	6.87	-5.24% α

Μετοχές με τη μεγαλύτερη Αξία Συναλλαγών	Αξία (χιλ. €)	Μεταβ.	Μετοχές με το μεγαλύτερο Όγκο Συναλλαγών	Όγκος	Μεταβ.
ALPHA BANK (ΚΟ)	5,940.97	-7.20% α	ALPHA BANK (ΚΟ)	11,149,191	-7.20% α
ΔΕΗ (ΚΟ)	4,338.54	-3.14% α	EUROBANK HOLDINGS (ΚΟ)	9,808,786	-6.21% α
ΟΤΕ (ΚΟ)	4,253.20	-3.85% α	MARFIN INVESTMENT GROUP (ΚΟ)	3,303,432	-0.80% α
ΕΘΝΙΚΗ ΤΡΑΠΕΖΑ (ΚΟ)	3,642.27	-5.13% α	ΕΘΝΙΚΗ ΤΡΑΠΕΖΑ (ΚΟ)	3,241,213	-5.13% α
EUROBANK HOLDINGS (ΚΟ)	3,611.66	-6.21% α	ΠΕΙΡΑΙΩΣ ΤΡΑΠΕΖΑ (ΚΟ)	2,196,233	-6.42% α
ΟΠΑΠ (ΚΟ)	3,193.18	-4.70% α	ΔΕΗ (ΚΟ)	880,746	-3.14% α
ΜΥΤΙΛΗΝΑΙΟΣ (ΚΟ)	2,994.13	-2.69% α	ΕΛΛΑΚΤΩΡ (ΚΟ)	866,875	0.00% -
ΠΕΙΡΑΙΩΣ ΤΡΑΠΕΖΑ (ΚΟ)	2,453.00	-6.42% α	ΕΝΤΕΡΣΟΦΤ (ΚΟ)	474,602	0.00% -
LAMDA DEVELOPMENT(ΚΟ)	1,935.04	-2.57% α	ΟΠΑΠ (ΚΟ)	394,107	-4.70% α
COCA-COLA HBC AG (ΚΟ)	1,902.49	-5.72% α	ΜΥΤΙΛΗΝΑΙΟΣ (ΚΟ)	344,164	-2.69% α

Σημείωση: Απεικονίζονται οι Μετοχές που δεν ανήκουν στις Κατηγορίες Χαμηλής Διασποράς και Επιτήρησης και πραγματοποιήσαν κατά τη διάρκεια της συνεδρίασης Αξία Συναλλαγών μεγαλύτερη από 10,000 Ευρώ.

Αναλυτικά Στοιχεία Συναλλαγών Αγοράς Παραγώγων

	Αριθμός Πράξεων	Όγκος	Ανοικτές θέσεις
Σ.Μ.Ε. σε Δείκτες	374	1,325	4,104
FTSE/X.A. Large Cap	374	1,325	4,104
Σ.Μ.Ε. σε Μετοχές	2,664	43,254	282,459
ΑΔΜΗΕ ΣΥΜΜΕΤΟΧΩΝ Α.Ε. (ΚΟ)	45	346	4,566
ALPHA BANK (ΚΟ)	705	18,254	89,826
ΑΤΤΙΚΑ BANK Α.Τ.Ε. (ΚΟ)	7	36	50
COCA-COLA HBC AG (ΚΟ)	60	183	304
CENERGY HOLDINGS (ΚΑ)	12	50	1,272
ΕΛΛΑΚΤΩΡ (ΚΟ)	236	2,732	6,683
EUROBANK HOLDINGS (ΚΟ)	186	5,814	42,548
ΕΥΔΑΠ (ΚΟ)	10	28	93
FOURLIS ΣΥΜΜΕΤΟΧΩΝ (ΚΟ)	18	38	339
ΓΕΚ ΤΕΡΝΑ (ΚΟ)	65	255	3,712
ΕΛΛΗΝ. ΧΡΗΜΑΤΙΣΤΗΡΙΑ-Χ.Α. (ΚΟ)	37	93	1,990
ΕΛΛΗΝΙΚΑ ΠΕΤΡΕΛΙΑΙΑ (ΚΟ)	31	62	1,476
INTRACOM HOLDINGS (ΚΟ)	12	42	902
JUMBO (ΚΟ)	20	97	314
LAMDA DEVELOPMENT(ΚΟ)	48	168	2,425
MARFIN INVESTMENT GROUP (ΚΟ)	26	2,034	50,622
ΜΟΤΟΡ ΟΪΛ (ΚΟ)	44	96	520
ΜΥΤΙΛΗΝΑΙΟΣ (ΚΟ)	67	237	3,903
ΕΘΝΙΚΗ ΤΡΑΠΕΖΑ (ΚΟ)	301	6,560	37,992
ΟΠΑΠ (ΚΟ)	108	481	2,249
ΟΤΕ (ΚΟ)	15	64	1,723
ΟΛΠ (ΚΟ)	1	10	326
ΠΕΙΡΑΙΩΣ ΤΡΑΠΕΖΑ (ΚΟ)	270	3,490	13,694
ΔΕΗ (ΚΟ)	237	1,598	8,090
ΤΕΡΝΑ ΕΝΕΡΓΕΙΑΚΗ (ΚΟ)	38	258	2,919
ΤΙΤΑΝ CEMENT (ΚΑ)	20	57	979
ΥΙΟΗΛΛΑΚΟ SA/NV (ΚΑ)	45	171	2,942
Δικαιώματα σε Δείκτες	20	275	861
FTSE/X.A. Large Cap	20	275	861
Δικαιώματα σε Μετοχές	29	206	731
ALPHA BANK (ΚΟ)	0	0	0
ΕΘΝΙΚΗ ΤΡΑΠΕΖΑ (ΚΟ)	0	0	453
ΟΠΑΠ (ΚΟ)	13	112	60
ΟΤΕ (ΚΟ)	4	20	87
ΠΕΙΡΑΙΩΣ ΤΡΑΠΕΖΑ (ΚΟ)	0	0	0
ΔΕΗ (ΚΟ)	12	74	131
Συνολική Δραστηριότητα	3,087	45,060	288,155

Πληθος Χρεογράφων	Ονομ. Αξία	Μερίσματα [1]			Ημερ. Τελευτ. Αποκοπής Μέρισμα [2]	Αποκαίωμα Δικαίωμα	Σημ. Χρεόγραφα	Τιμή κλεισίματος	% μεταβ.	Προηγ. Κλεισίμο- ημ/νία	Άνοιγμα	Κατωτ Τιμή	Ανωτ Τιμή	Τελ Σταθμ Τιμή	Τελευταία ζήτηση [7]	Τελευταία προσφορά [7]	Ρ/Ε μετά φ. Χρήση	Όγκος	Πράξεις	Αξία Συναλλαγών[8]	Χ.Α. Εταιρείας (χιλ. €) [3,5]	Χαμηλό έτους	Υψηλό έτους	Κλάδος [4]			
		2017	2018	2019																							
766,000	1.00	---	---	---	01/07/2004	11/12/2012	5193	ΤΡΙΑ ΑΛΦΑ (ΚΟ)	3.96	---	3.96	18/09/2020	---	---	---	---	1@3.18	---	25.02	2019	---	---	---	4,126.06	1.44	3.96	55101020
245,000	1.00	---	---	---	19/07/2010	11/12/2012	5194	ΤΡΙΑ ΑΛΦΑ (ΠΟ)	4.46	---	4.46	18/09/2020	---	---	---	---	---	500@4.46	28.18	2019	---	---	---	4,126.06	0.9	4.46	55101020

Κατάσταση σε Αναστολή

20,255,805	0.300	---	---	---	22/08/2006	02/08/2010	5136	ΑΧΟΝ ΣΥΜΜΕΤΟΧΩΝ (ΚΟ)	0.058	---	0.058	28/04/2017	---	---	---	---	---	---	---	---	---	---	---	1,174.84	0.058	0.058	20101010
5,867,311	0.300	---	---	---	11/08/2010	28/04/2017	5243	DIONIC (ΚΟ)	0.11	---	0.11	30/06/2020	---	---	---	---	---	---	---	---	---	---	---	645.40	0.096	0.244	50205010
21,820,410	0.800	---	---	---	22/05/2008	02/08/2011	5174	EUROMEDICA (ΚΟ)	0.448	---	0.448	30/04/2018	---	---	---	---	---	---	---	---	---	---	---	9,775.54	0.448	0.448	20101010
66,948,210	0.300	---	---	---	22/09/2015	22/09/2015	5179	FOLLI-FOLLIE (ΚΟ)	4.8	---	4.8	24/05/2018	---	---	---	---	---	---	---	---	---	---	---	321,351.41	4.8	4.8	40401030
12,417,000	0.310	---	0.0205	---	27/08/2019	28/08/2017	5233	MLS ΠΛΗΡΟΦΟΡΙΚΗ (ΚΟ)	0.57	---	0.57	12/05/2020	---	---	---	---	---	---	---	---	---	---	---	7,077.69	0.475	1.51	10101015
33,301,715	0.320	---	---	---	27/06/2003	08/07/2009	5241	ΑΕΓΕΚ (ΚΟ)	0.035	---	0.035	25/06/2020	---	---	---	---	---	---	---	---	---	---	---	1,165.56	0.0245	0.06	50101010
14,870,100	0.300	---	---	---	15/05/2008	26/09/2011	5130	ΑΛΦΑ ΓΚΡΙΣΙΝ Α.Ε. (ΚΟ)	0.014	---	0.014	13/04/2017	---	---	---	---	---	---	---	---	---	---	---	208.18	0.014	0.014	10102030
33,930,000	0.300	---	---	---	03/07/2006	30/05/2001	4865	ΒΩΒΟΣ ΜΠΑΜΠΗΣ (ΚΟ)	0.304	---	0.304	30/03/2012	---	---	---	---	---	---	---	---	---	---	---	10,314.72	0.304	0.304	35101010
77,126,446	0.340	---	---	---	23/05/2005	18/08/2011	5206	Γ.Ε. ΔΗΜΗΤΡΙΟΥ (ΚΟ)	0.0125	---	0.0125	30/04/2019	---	---	---	---	---	---	---	---	---	---	---	964.08	0.0125	0.0125	40202020
6,000,000	0.600	---	---	---	13/06/2008	08/04/2004	5172	ΓΙΟΥΡΟΜΠΡΟΚΕΡΣ (ΚΟ)	0.008	---	0.008	27/04/2018	---	---	---	---	---	---	---	---	---	---	---	48.00	0.008	0.008	30302015
7,085,888	1.59	---	---	---	02/07/1996	06/09/2010	5216	ΕΛΒΙΕΜΕΚ (ΚΟ)	2.6	---	2.6	30/09/2019	---	---	---	---	---	---	---	---	---	---	---	18,423.31	2.6	2.6	35101010
25,179,640	0.600	---	---	---	08/08/1994	19/09/2000	5191	Ι. ΜΠΟΥΤΑΡΗΣ & ΥΙΟΣ (ΚΟ)	0.026	---	0.026	01/10/2018	---	---	---	---	---	---	---	---	---	---	---	742.45	0.026	0.026	45101015
1,540,000	0.600	---	---	---	08/08/1994	19/09/2000	5192	Ι. ΜΠΟΥΤΑΡΗΣ & ΥΙΟΣ (ΠΟ)	0.057	---	0.057	01/10/2018	---	---	---	---	---	---	---	---	---	---	---	742.45	0.057	0.057	45101015
24,619,524	0.500	---	---	---	10/10/1986	30/12/2002	4914	ΚΕΡΑΜΕΙΑ ΑΛΛΑΤΙΝΗ (ΚΟ)	0.088	---	0.088	30/08/2012	---	---	---	---	---	---	---	---	---	---	---	2,166.52	0.088	0.088	35101010
31,543,600	0.420	---	---	---	19/07/2010	19/12/2018	5205	ΚΡΕΤΑ ΦΑΡΜ (ΚΟ)	1.085	---	1.085	30/04/2019	---	---	---	---	---	---	---	---	---	---	---	34,224.81	1.085	1.085	45102020
23,935,280	0.300	---	---	---	29/06/2009	13/06/2000	5153	ΝΑΥΤΕΜΠΟΡΙΚΗ (ΚΟ)	0.107	---	0.107	02/10/2017	---	---	---	---	---	---	---	---	---	---	---	2,561.07	0.107	0.107	40301030
255,459,600	0.300	---	---	---	26/06/2000	03/12/2010	5101	ΝΕΛ (ΚΟ)	0.07	---	0.07	31/08/2015	---	---	---	---	---	---	---	---	---	---	---	17,882.17	0.07	0.07	40501015
23,463,874	0.800	---	---	---	23/05/2003	21/12/1999	4918	ΝΕΩΡΙΟΝ (ΚΟ)	0.125	---	0.125	30/08/2012	---	---	---	---	---	---	---	---	---	---	---	2,932.98	0.125	0.125	50206030
18,750,000	0.300	---	---	---	02/07/2001	31/12/2012	5154	ΠΗΓΑΣΟΣ ΕΚΔΟΤΙΚΗ Α.Ε. (ΚΟ)	0.089	---	0.089	02/10/2017	---	---	---	---	---	---	---	---	---	---	---	1,668.75	0.089	0.089	40301030
100,793,572	0.300	---	---	---	16/07/2009	11/02/2016	5110	ΤΗΛΕΥΠΟΣ (ΚΟ)	0.06	---	0.06	07/03/2016	---	---	---	---	---	---	---	---	---	---	---	6,047.61	0.06	0.06	40301035
4,034,950	0.680	---	---	---	01/07/2005	30/12/2010	5171	ΧΑΤΖΗΚΡΑΝΙΩΤΗ Ε. ΥΙΟΙ (ΚΟ)	0.14	---	0.14	27/04/2018	---	---	---	---	---	---	---	---	---	---	---	564.89	0.14	0.14	45102020

Σημειώσεις Χρεογράφων

Κωδικός Κείμενο σημείωσης

- () - Προσαρμοσμένα Μέρισματα λόγω διανομής Δωρεάν μετοχών.
- * - Τελευταία προσαρμοσμένη τιμή κλεισίματος.
- [1] - Καθάρια μέρισματα.
- [2] - Στη στήλη "Ημερ. Αποκοπής τελευταίου δικαιώματος" αναφέρεται η Ημερομηνία εισαγωγής για Νέες Εταιρείες.
- [3] - Η Χρηματιστηριακή αξία αναφέρεται στο σύνολο των μετοχών
- [4] - Η κωδικοποίηση των Κλάδων Οικονομικής Δραστηριότητας του Χ.Α. παρουσιάζονται στο Παράρτημα Α
- [5] - Η Χρηματιστηριακή Αξία αναφέρεται στο σύνολο των κατηγοριών μετοχών (εφόσον έχουν εισαχθεί περισσότερες της μιας κατηγορίες) και δεν αναφέρεται σε επιμέρους κατηγορίες μετοχών μιας εταιρείας.
- [6] - P/E μεγαλύτερο του 100
- [7] - Τελευταία εικόνα του Βιβλίου Εντολών πριν το τέλος της συνεδρίασης
- [8] - Στην Αξία Συναλλαγών των Μετοχών περιλαμβάνονται όλοι οι τύποι Πακέτων

4750 - Μεταφορά στην Κατηγορία Επιτήρησης από 8/4/2011.

4865 - Αναστολή διαπραγμάτευσης από 2/4/2012.

4887 - Μεταφορά στην Κατηγορία Επιτήρησης από 10/4/2012.

4912 - Μεταφορά στην κατηγορία Επιτήρησης από 31/7/2012.

4914 - Αναστολή διαπραγμάτευσης από 31/8/2012.

4918 - Αναστολή διαπραγμάτευσης από 31/8/2012.

4955 - Μεταφορά στην Επιτήρηση από 5/4/2013.

4957 - Μεταφορά στην Επιτήρηση από 5/4/2013.

4958 - Μεταφορά στην Επιτήρηση από 5/4/2013.

4959 - Μεταφορά στην Επιτήρηση από 5/4/2013.

5093 - Μεταφορά στην Κατηγορία Επιτήρησης από 8/4/2015.

5095 - Μεταφορά στην Επιτήρηση από 09/04/2015.

5101 - Αναστολή διαπραγμάτευσης από 1/9/2015.

5110 - Αναστολή διαπραγμάτευσης από 08/03/2016.

5112 - Μεταφορά στην Κατηγορία Επιτήρησης από 15/04/2016.

5115 - Μεταφορά στην Κατηγορία Επιτήρησης από 15/04/2016.

5130 - Αναστολή διαπραγμάτευσης από 18/04/2017.

5136 - Αναστολή διαπραγμάτευσης από 02/05/2017.

5141 - Μεταφορά στην Κατηγορία Επιτήρησης από 10/05/2017.

5153 - Αναστολή διαπραγμάτευσης από 03/10/2017.

5154 - Αναστολή διαπραγμάτευσης από 03/10/2017.

5160 - Μεταφορά στην Κατηγορία Επιτήρησης από 15/04/2016.

5161 - Μεταφορά στην κατηγορία Επιτήρησης από τις 25/11/2011.

5162 - Μεταφορά στην Κατηγορία Επιτήρησης από 21/12/2009.

5165 - Μεταφορά στην Κατηγορία Επιτήρησης από 15/02/2018.

5171 - Αναστολή διαπραγμάτευσης από 30/04/2018.

5172 - Αναστολή διαπραγμάτευσης από 30/04/2018.

5174 - Αναστολή διαπραγμάτευσης από 02/05/2018.

5178 - Μεταφορά στην Κατηγορία Επιτήρησης από 11/05/2018.

5179 - Αναστολή διαπραγμάτευσης από 25/05/2018.

5190 - Μεταφορά στην Κατηγορία Επιτήρησης από 01/10/2018.

5191 - Αναστολή διαπραγμάτευσης από 02/10/2018.

5192 - Αναστολή διαπραγμάτευσης από 02/10/2018.

5193 - Μεταφορά στην κατηγορία Επιτήρησης από 25/10/2018.

5194 - Μεταφορά στην κατηγορία Επιτήρησης από 25/10/2018.

5197 - Μεταφορά στην κατηγορία Επιτήρησης από 07/11/2018.

5205 - Αναστολή διαπραγμάτευσης από 02/05/2019.

5206 - Αναστολή διαπραγμάτευσης από 02/05/2019.

5216 - Αναστολή διαπραγμάτευσης από 01/10/2019.

5232 - Μεταφορά στην Κατηγορία Επιτήρησης από 08/04/2011.

5233 - Αναστολή διαπραγμάτευσης από 13/05/2020.

5241 - Αναστολή διαπραγμάτευσης από 26/06/2020

Σημειώσεις Χρεογράφων

Κωδικός Κείμενο σημείωσης

- 5243 - Αναστολή διαπραγμάτευσης από 01/07/2020.
- 5245 - Μεταφορά στη Κατηγορία Επιτήρηση από 09/07/2020.
- 5246 - Μεταφορά στην κατηγορία Επιτήρηση από 09/07/2020.
- 5247 - Μεταφορά στην Επιτήρηση από 5/4/2013.
- 5248 - Μεταφορά στην κατηγορία Επιτήρησης από 05/08/2020.

Στοιχεία Συναλλαγών Πακέτων

Χρεόγραφο	Όγκος πακέτου	Τιμή πακέτου	Αξία πακέτου	Ώρα έγκρισης	Σημείωση
ΟΛΠ (ΚΟ)	20,000	17.10	342,000.00	12:42:40	20
ΟΤΕ (ΚΟ)	45,903	13.45	617,395.35	14:40:30	20
ΕΝΤΕΡΣΟΦΤ (ΚΟ)	400,000	1.78	712,000.00	17:07:42	20
ΣΑΡΑΝΤΗΣ ΓΡ. (ΚΟ)	50,000	8.50	425,000.00	17:18:04	20

Σημειώσεις πακέτων

- 9 - Μέθοδος 6-1 / Ειδική Χρέωση
- 10 - Μέθοδος 6-1 / Ειδική Χρέωση, Αυθημερόν Διακανονισμός
- 14 - Μέθοδος 6-3 / Πακέτο Αποκατάστασης, Ατελής αγορά και Πώληση
- 18 - Μέθοδος 6-2 / SPOT 1
- 19 - Μέθοδος 6-2 / SPOT 2
- 20 - Μέθοδος 6-1 και Μέθοδος 6-1 Αυθημερόν Διακανονισμός
- 21 - Άλλη Προσυμφωνημένη

Στοιχεία Συναλλαγών Δικαιωμάτων

Ημερ. αποκοπής	Έναρξη εξάσκησης	Λήξη εξάσκησης	Λήξη διαπραγμάτευσης	Δικαιώματα	Κατωτ Τιμή	Ανωτ Τιμή	Τιμή κλεισ.	Τελευταία ζήτηση	Τελευταία προσφορά	Όγκος	Πράξεις	Αξία Συναλλαγών
----------------	------------------	----------------	----------------------	------------	------------	-----------	-------------	------------------	--------------------	-------	---------	-----------------

Δεν υπάρχουν Συναλλαγές Δικαιωμάτων.

Στοιχεία Συναλλαγών Εκποιήσεων

Χρεόγραφα	Τύπος Χρεογράφου	Όγκος Συναλλαγών	Αριθμός Πράξεων	Αξία Συναλλαγών	Σημείωση
-----------	------------------	------------------	-----------------	-----------------	----------

Δεν πραγματοποιήθηκαν Εκποιήσεις Μετοχών.

Σημειώσεις Εκποιήσεων

- 1 - Κανονική Εκποίηση.
- 2 - Εκποίηση Ενσώματων Ονομαστικών Μετοχών.
- 3 - Εκποίηση Αδιάθετων Κλασματικών Υπολοίπων.

Στοιχεία Συναλλαγών Εκποιήσεων Ενσώματων Ονομαστικών Μετοχών

Χρεόγραφα	Ημερ/νία έναρξης	Ημερ/νία λήξης	Αρχικό πλήθος	Διαθέσιμο πλήθος	Ημερομηνία	Μέση τιμή (ημέρας)	Μέση τιμή (περιόδου)	Αριθμός Πράξεων	Όγκος Συναλλαγών	Αξία Συναλλαγών
-----------	------------------	----------------	---------------	------------------	------------	--------------------	----------------------	-----------------	------------------	-----------------

Δεν πραγματοποιήθηκαν Εκποιήσεις Ενσώματων Ονομαστικών Μετοχών.

Σημειώσεις Εκποιήσεων

Σύμφωνα με την Απόφαση 1/380/04.05.2006 της Επιτροπής Κεφαλαιαγοράς εκποιούνται μέσω του Χρηματιστηρίου Αθηνών με επιμέλεια της εκδότριας εταιρείας, οι ενσώματες ονομαστικές μετοχές που δεν έχουν κατατεθεί στην εκδότρια προς απούλοποίηση. Η εκποίηση διενεργείται σύμφωνα με τον τρόπο που ορίζεται στο άρθρο 99Α του Κανονισμού του Χρηματιστηρίου Αθηνών.

Στοιχεία Ενεργητικού Διαπραγματεύσιμων Αμοιβαίων Κεφαλαίων (Δ.Α.Κ.)

	Ημερομηνία συναλλαγών	Δημιουργία / Εξαγορά	Αριθ. Μερ. (T-1)	Νέα Μερ. (T-1)	Εξαγορασθ. Μερ. (T-1)	Μερίδια (T) [1]	Αξία Ενεργητικού [2]	Καθαρή Τιμή	Μέρισμα /Μερίδιο	Ημερ. Αποκοπής
ALPHA ETF FTSE Athex Large Cap	21/09/2020	5,000	853,597	---	---	853,597	13,511,020.00	15.8283	0.81	01/07/2020

Σημειώσεις Δ.Α.Κ.

[1] - Αριθμ. μεριδίων (T) = Αριθμ. μεριδίων (T-1) + Νεοεκδιθέντα μερίδια (T-1) - Εξαγορασθέντα μερίδια (T-1)

[2] - Περιλαμβάνονται και τα μερίδια που δημιουργήθηκαν / εξαγοράσθηκαν την ημέρα T-1.

Περιγραφή	Στοιχεία
Όνομασία Δ.Α.Κ.	ALPHA ETF FTSE Athex Large Cap
Σύμβολο Δ.Α.Κ. (GR)	ΑΔΑΚ
Σύμβολο Δ.Α.Κ. (EN)	AETF
ISIN Δ.Α.Κ.	GRF000153004
Κατηγορία Διαπραγμάτευσης	Διαπραγματεύσιμα Αμοιβαία Κεφάλαια (Δ.Α.Κ.)
Τύπος Δ.Α.Κ.	Μετοχών
Τρόπος διαχείρισης	Παθητικός
Επενδυτική Στρατηγική	Σκοπός της επενδυτικής πολιτικής του Αμοιβαίου Κεφαλαίου είναι η αναπαραγωγή της αποδόσεως του Δείκτη FTSE/X.A. Large Cap του Χρηματιστηρίου Αθηνών σε όρους Ευρώ, ακολουθώντας πλήρως και πανομοιότυπως τη σύνθεση του υποκείμενου Δείκτη.
Εκδότης	ΑΛΦΑ ASSET MANAGEMENT Α.Ε.Δ.Α.Κ.
Εταιρεία Διαχείρισης	ΑΛΦΑ ASSET MANAGEMENT Α.Ε.Δ.Α.Κ.
Ειδικοί Διαπραγματευτές	ΑΛΦΑ FINANCE Α.Χ.Ε.Π.Ε.Υ. , ΕΘΝΙΚΗ ΧΡΗΜΑΤΙΣΤΗΡΙΑΚΗ Α.Χ.Ε.Π.Ε.Υ.
Θεματοφύλακας	ΑΛΦΑ ΤΡΑΠΕΖΑ Α.Ε.
Σύμβολο Δείκτη (GR)	FTSE
Σύμβολο Δείκτη (EN)	FTSE
Όνομασία Δείκτη	FTSE/X.A. Large Cap
ISIN Δείκτη	GRI99201A006
Κλάσμα Δείκτη [1]	1/100
Αρχική Τιμή Μεριδίου	21.76
Συνολικός Αριθμός Μεριδίων [2]	853,597
Ημερομηνία πρώτης Έκδοσης	14/01/2008
Ημερομηνία έναρξης Διαπραγμάτευσης	24/01/2008
Νόμισμα Διαπραγμάτευσης	ΕΥΡΩ
Νόμισμα Ενεργητικού	ΕΥΡΩ
Αρχική Αξία Ενεργητικού [3]	3,000,000.00
Αριθμ. Μεριδίων για Δημιουργία-Εξαγορά [4]	5,000
Αμοιβή Διαχείρισης	0.375

Σημειώσεις Δ.Α.Κ.

[1] - Το κλάσμα της τιμής του δείκτη που αποτελεί η τιμή της πρώτης έκδοσης

[2] - Ο αριθμός μεριδίων που διαπραγματεύθηκαν στο Χρηματιστήριο την ημέρα T

[3] - Η αξία του ενεργητικού κατά την έκδοση

[4] - Ο αριθμός μεριδίων που απαιτείται κατά τη διαδικασία δημιουργίας εξαγοράς

ΑΝΑΚΟΙΝΩΣΕΙΣ

ΓΝΩΣΤΟΠΟΙΗΣΕΙΣ ΕΤΑΙΡΕΙΩΝ

ΕΛΛΗΝΙΚΑ ΧΡΗΜΑΤΙΣΤΗΡΙΑ Α.Ε.

Δελτίο Τύπου

Το Χρηματιστήριο Αθηνών, κατόπιν της σημερινής συνεδρίασης της Επιτροπής Εισαγωγών και Λειτουργίας Αγορών, αποδέχθηκε την αίτηση της «CAIRO MEZZ PLC», για την ένταξη των μετοχών της στην Κατηγορία EN.A. PLUS της Εναλλακτικής Αγοράς του Χρηματιστηρίου Αθηνών, υπό την προϋπόθεση της επίτευξης επαρκούς διασποράς των μετοχών της με την ολοκλήρωση της εταιρικής πράξης της «EUROBANK ERGASIAS ΥΠΗΡΕΣΙΩΝ ΚΑΙ ΣΥΜΜΕΤΟΧΩΝ Α.Ε.» (μείωση μετοχικού κεφαλαίου και επιστροφή σε είδος στους μετόχους της, των μετοχών της «CAIRO MEZZ PLC»).

Η έναρξη διαπραγμάτευσης των μετοχών της «CAIRO MEZZ PLC» αναμένεται να πραγματοποιηθεί την Τρίτη 29 Σεπτεμβρίου 2020, μετά την ολοκλήρωση της προαναφερόμενης εταιρικής πράξης.

ΕΛΛΗΝΙΚΑ ΧΡΗΜΑΤΙΣΤΗΡΙΑ Α.Ε.

Δελτίο Τύπου

Το Χρηματιστήριο Αθηνών, κατόπιν της σημερινής συνεδρίασης της Επιτροπής Εταιρικών Πράξεων, γνωστοποιεί ότι θα υλοποιηθούν τα κάτωθι:

- Εισαγωγή προς διαπραγμάτευση των 1.000.000 τεμαχίων του Εντόκου Γραμματίου του Ελληνικού Δημοσίου, ετήσιας διάρκειας, μηδενικού επιτοκίου, ISIN GR0004121472, εκδόσεως 11.09.2020 και ονομαστικής αξίας εκάστου €1.000.

Πέμπτη 24 Σεπτεμβρίου 2020

- Έναρξη διαπραγμάτευσης των υφιστάμενων μετοχών της «EUROBANK ERGASIAS ΥΠΗΡΕΣΙΩΝ ΚΑΙ ΣΥΜΜΕΤΟΧΩΝ Α.Ε.» (ISIN:GRS323003012) με νέα ονομαστική αξία εκάστης €0,22 και αποκοπή του δικαιώματος συμμετοχής στην επιστροφή κεφαλαίου σε είδος στους μετόχους της, των μετοχών που κατέχει στην «CAIRO MEZZ PLC», με αναλογία 1 μετοχή της CAIRO MEZZ PLC για κάθε 12 μετοχές της EUROBANK ERGASIAS ΥΠΗΡΕΣΙΩΝ ΚΑΙ ΣΥΜΜΕΤΟΧΩΝ Α.Ε. Ημερομηνία καταγραφής των δικαιούχων (record date) για την εν λόγω εταιρική πράξη είναι η

Παρασκευή 25 Σεπτεμβρίου 2020.

- Έναρξη διαπραγμάτευσης των υφιστάμενων μετοχών της εταιρίας «ALPHA TRUST ΑΝΔΡΟΜΕΔΑ Α.Ε.Ε.Χ.» (ISIN: GRS433003019) με νέα ονομαστική αξία εκάστης €13,75 και αποκοπή του δικαιώματος συμμετοχής στην επιστροφή κεφαλαίου ποσού €0,75 ανά μετοχή, κατόπιν της μείωσης της ονομαστικής αξίας της μετοχής της εταιρίας. Ημερομηνία καταγραφής των δικαιούχων (record date) για την εν λόγω εταιρική πράξη είναι η Παρασκευή 25 Σεπτεμβρίου 2020 .

RSS Feed: DOLAnnouncements
Posted on: 21 September 2020 20:32
Author: EUROBANK ERGASIAS ΥΠΗΡΕΣΙΩΝ
Subject: ΑΝΑΚΟΙΝΩΣΗ - Μείωση μετοχικού κεφαλαίου με μείωση της ονομαστικής αξίας των μετοχών της εταιρείας Eurobank Ergasias Υπηρεσιών και Συμμετοχών Ανώνυμη Εταιρεία και διανομή στους μετόχους της, μετοχών έκδοσης της εταιρείας με την επωνυμία Cairo Mezz Plc

Full article link: http://dev-www1.helex.gr:8080/el/web/guest/companies-announcements-full-content/-/asset_publisher/bMe2sOcNyQuy/content/id/5548840

Δευτέρα, 21 Σεπτεμβρίου 2020

ΑΝΑΚΟΙΝΩΣΗ

Μείωση μετοχικού κεφαλαίου με μείωση της ονομαστικής αξίας των μετοχών της εταιρείας Eurobank Ergasias Υπηρεσιών και Συμμετοχών Ανώνυμη Εταιρεία και διανομή στους μετόχους της, μετοχών έκδοσης της εταιρείας με την επωνυμία Cairo Mezz Plc

[ΑΝΑΚΟΙΝΩΣΗ](#)

RSS Feed: DOLAnnouncements
Posted on: 21 September 2020 16:51
Author: Β&αμ;F A.B.E.E. ΕΝΔΥΜΑΤΩΝ
Subject: Ανακοίνωση Σύναψης Συμβάσεων Κάλυψης Ομολογιακών Δανείων

Full article link: http://dev-www1.helex.gr:8080/el/web/guest/companies-announcements-full-content/-/asset_publisher/bMe2sOcNyQuy/content/id/5548300

Δείτε την ανακοίνωση

[Ανακοίνωση](#)

RSS Feed: DOLAnnouncements
Posted on: 21 September 2020 18:07
Author: ΕΙΔΗΣΕΟΦΩΝΙΚΗ ΕΛΛΑΣ Α.Ε.Ε.
Subject: ΑΝΑΚΟΙΝΩΣΗ ΓΙΑ ΔΗΜΟΣΙΑ ΠΡΟΣΦΟΡΑ

Full article link: http://dev-www1.helex.gr:8080/el/web/guest/companies-announcements-full-content/-/asset_publisher/bMe2sOcNyQuy/content/id/5548480

ΑΝΑΚΟΙΝΩΣΗ

ΕΓΚΡΙΣΗ ΚΑΙ ΔΗΜΟΣΙΕΥΣΗ ΤΟΥ ΠΛΗΡΟΦΟΡΙΑΚΟΥ ΔΕΛΤΙΟΥ ΚΑΙ ΕΝΑΡΞΗ ΤΗΣ ΠΕΡΙΟΔΟΥ ΑΠΟΔΟΧΗΣ ΤΗΣ ΥΠΟΧΡΕΩΤΙΚΗΣ ΔΗΜΟΣΙΑΣ ΠΡΟΤΑΣΗΣ ΤΗΣ ΕΤΑΙΡΕΙΑΣ «**ΑΝΚΟΣΤΑΡ ΕΛΛΑΣ ΣΥΜΜΕΤΟΧΩΝ – ΠΑΡΟΧΗΣ ΥΠΗΡΕΣΙΩΝ ΜΟΝΟΠΡΟΣΩΠΗ ΑΝΩΝΥΜΗ ΕΤΑΙΡΕΙΑ**» ΠΡΟΣ ΤΟΥΣ ΜΕΤΟΧΟΥΣ ΤΗΣ ΕΤΑΙΡΕΙΑΣ «**ΕΙΔΗΣΕΟΦΩΝΙΚΗ ΕΛΛΑΣ - ΑΝΩΝΥΜΗ ΕΜΠΟΡΙΚΗ ΕΤΑΙΡΕΙΑ - ΥΠΗΡΕΣΙΕΣ ΤΗΛΕΧΟΠΛΗΡΟΦΟΡΗΣΗΣ - ΟΛΟΚΛΗΡΩΜΕΝΕΣ ΥΠΗΡΕΣΙΕΣ ΠΛΗΡΟΦΟΡΙΚΗΣ ΚΑΙ ΕΠΙΚΟΙΝΩΝΙΩΝ**» ΓΙΑ ΤΗΝ ΑΠΟΚΤΗΣΗ ΤΟΥ ΣΥΝΟΛΟΥ ΤΩΝ ΚΟΙΝΩΝ ΟΝΟΜΑΣΤΙΚΩΝ ΜΕΤΟΧΩΝ ΤΟΥΣ ΕΝΑΝΤΙ ΑΝΤΑΛΛΑΓΜΑΤΟΣ 0,47 **ΕΥΡΩ ΑΝΑ ΜΕΤΟΧΗ**

21 Σεπτεμβρίου 2020

Στις 18.09.2020, το Διοικητικό Συμβούλιο της Επιτροπής Κεφαλαιαγοράς (στο εξής η «**ΕΚ**») ενέκρινε, σύμφωνα με το άρθρο 11 παράγραφος 4 του Ν. 3461/2006 (στο εξής ο «**Νόμος**»), όπως ισχύει, το πληροφοριακό δελτίο (στο εξής το «**Πληροφοριακό Δελτίο**») της υποχρεωτικής Δημόσιας Πρότασης (στο εξής η «**Δημόσια Πρόταση**») την οποία η εταιρεία με την επωνυμία «**ΑΝΚΟΣΤΑΡ ΕΛΛΑΣ ΣΥΜΜΕΤΟΧΩΝ – ΠΑΡΟΧΗΣ ΥΠΗΡΕΣΙΩΝ ΜΟΝΟΠΡΟΣΩΠΗ ΑΝΩΝΥΜΗ ΕΤΑΙΡΕΙΑ**» (στο εξής ο «**Προτείνων**»), είχε απευθύνει προς τους μετόχους της εταιρείας «**ΕΙΔΗΣΕΟΦΩΝΙΚΗ ΕΛΛΑΣ - ΑΝΩΝΥΜΗ ΕΜΠΟΡΙΚΗ ΕΤΑΙΡΕΙΑ - ΥΠΗΡΕΣΙΕΣ ΤΗΛΕΧΟΠΛΗΡΟΦΟΡΗΣΗΣ - ΟΛΟΚΛΗΡΩΜΕΝΕΣ ΥΠΗΡΕΣΙΕΣ ΠΛΗΡΟΦΟΡΙΚΗΣ ΚΑΙ ΕΠΙΚΟΙΝΩΝΙΩΝ**» (στο εξής η «**Εταιρεία**»). Ο Προτείνων υπέβαλε τη Δημόσια Πρόταση την 24.06.2020 (στο εξής η «**Ημερομηνία της Δημόσιας Πρότασης**») καταθέτοντας σχέδιο του Πληροφοριακού Δελτίου στην ΕΚ και ενημερώνοντας το Διοικητικό Συμβούλιο της Εταιρείας. Ακολούθως, η Δημόσια Πρόταση ανακοινώθηκε με τον τρόπο και τα μέσα που προβλέπονται στο άρθρο 16 παράγραφος 1 του Νόμου.

1. 1. ΑΝΤΙΚΕΙΜΕΝΟ ΤΗΣ ΔΗΜΟΣΙΑΣ ΠΡΟΤΑΣΗΣ

Οι Γεώργιος Θεοδόσης – Μαλιούρης του Αναστασίου, Τερέζα Θεοδόση του Γεωργίου και Ευστράτιος Απέργης του Νικολάου-Φιλίππου (στο εξής οι «**Βασικοί Μέτοχοι**») υπέγραψαν την από 19.06.2020 συμφωνία μετόχων (η «**Συμφωνία Μετόχων**») με την οποία, μεταξύ άλλων, συμφώνησαν να ενεργούν συντονισμένα μεταξύ τους κατά την έννοια του άρθρου 2 (ε) του Νόμου, ώστε να επιδιώξουν την απόκτηση από κοινού του ελέγχου της Εταιρείας. Δυνάμει της Συμφωνίας Μετόχων και κατά την ημερομηνία υπογραφής της, οι Βασικοί Μέτοχοι ασκούσαν από κοινού 15.337.102 δικαιώματα ψήφου που αντιπροσωπεύουν ποσοστό 55,07% του συνόλου των Μετοχών (όπως ορίζονται κατωτέρω) και δικαιωμάτων ψήφου στην Εταιρεία και υπερέβησαν το όριο του 33,33%. Λόγω της υπέρβασης του ορίου του 33,33% των Μετοχών και δικαιωμάτων ψήφου στην Εταιρεία, δημιουργήθηκε για τα Πρόσωπα που Ενεργούν Συντονισμένα με τον Προτείνοντα (όπως ορίζονται παρακάτω) η υποχρέωση υποβολής Δημόσιας Πρότασης, σύμφωνα με το άρθρο 7 παρ. 1 του Νόμου.

Στη Συμφωνία Μετόχων, οι Βασικοί Μέτοχοι συμφώνησαν όπως την συνεπαγόμενη

υποχρεωτική δημόσια πρόταση διενεργήσει ο Προτείνων, εταιρεία ελεγχόμενη από κοινού από τους Βασικούς Μετόχους.

Σημειώνεται ότι στο πλαίσιο της Δημόσιας Πρότασης τα πρόσωπα που ενεργούν συντονισμένα με τον Προτείνοντα, βάσει του άρθρου 2 (ε) του Νόμου είναι: (i) οι Βασικοί Μέτοχοι, ως πρόσωπα που έχουν τον απώτατο έλεγχο του Προτείνοντα, (ii) τα πρόσωπα που ελέγχονται κατά τα διαλαμβανόμενα στο άρθρο 3, παράγραφος 1 (γ) του Ν. 3556/2007 από τους Βασικούς Μετόχους και κατέχουν μετοχές της Εταιρείας, ήτοι η PULCLAIR COMPANY LTD η οποία ελέγχεται και ανήκει κατά 100% στον Γεώργιο Θεοδόση – Μαλλιούρη και η PANFORCE LIMITED η οποία ελέγχεται και ανήκει κατά 100% στον Ευστράτιο Απέργη και η ANCOSTAR HOLDINGS LIMITED, 100% μητρική εταιρεία του Προτείνοντα η οποία ελέγχεται από κοινού και ανήκει στους Βασικούς Μετόχους (κατά 52,75% στον Γεώργιο Θεοδόση – Μαλλιούρη, 20,15% στην Τερέζα Θεοδόση του Γεωργίου και 27,10% στον Ευστράτιο Απέργη) και (iii) τα πρόσωπα που ελέγχονται κατά τα διαλαμβανόμενα στο άρθρο 3, παράγραφος 1 (γ) του Ν. 3556/2007 από τους Βασικούς Μετόχους και δεν κατέχουν Μετοχές ή δεν ανήκουν στον όμιλο της Εταιρείας, και είναι τα εξής: 1. ΛΕΒΑΝΤΕ ΦΕΡΡΙΣ ΝΑΥΤΙΚΗ ΕΤΑΙΡΕΙΑ, 2. ΛΕΒΑΝΤΕ ΦΕΡΡΙΣ ΙΙΙ ΝΑΥΤΙΚΗ ΕΤΑΙΡΕΙΑ, 3. ΙΟΝΙΣΣΟΣ ΦΕΡΡΙΣ ΝΑΥΤΙΚΗ ΕΤΑΙΡΕΙΑ, 4. ΙΟΝΙΣΣΟΣ ΦΕΡΡΙΣ ΙΙΙ ΝΑΥΤΙΚΗ ΕΤΑΙΡΕΙΑ, 5. ΛΕΒΑΝΤΕ ΦΕΡΡΙΣ V ΝΑΥΤΙΚΗ ΕΤΑΙΡΕΙΑ, 6. ΛΕΒΑΝΤΕ ΦΕΡΡΙΣ ΓΚΡΟΥΠ (κοινοπραξία των υπό 1, 2,3 4 και 5 ναυτικών εταιρειών), 7. LEVANTE PROPERTIES ΙΔΙΩΤΙΚΗ ΚΕΦΑΛΑΙΟΥΧΙΚΗ ΕΤΑΙΡΕΙΑ, 8. Ε. Απέργης – Μ.Ε. Δημητροκάλλη Ιδιωτική Κεφαλαιουχική Εταιρεία, 9. ΑΘΗΝΑΪΚΗ ΚΤΗΜΑΤΟΕΜΠΟΡΙΚΗ ΑΝΩΝΥΜΗ ΤΕΧΝΙΚΗ ΕΤΑΙΡΕΙΑ, και 10. Ramani Company Limited (από κοινού τα «Πρόσωπα που Ενεργούν Συντονισμένα με τον Προτείνοντα» ή τα «Συντονισμένα Πρόσωπα»). Πέραν αυτών, δεν υπάρχουν άλλα πρόσωπα που ενεργούν συντονισμένα με τον Προτείνοντα.

Κατά την 19^η Ιουνίου 2020 (στο εξής η «**Ημερομηνία Δημιουργίας Υποχρέωσης Υποβολής Δημόσιας Πρότασης**») και κατά την Ημερομηνία της Δημόσιας Πρότασης, ο Προτείνων και τα Πρόσωπα που Ενεργούν Συντονισμένα με τον Προτείνοντα κατείχαν άμεσα και έμμεσα 15.337.102 Μετοχές και δικαιώματα ψήφου της Εταιρείας, οι οποίες αντιπροσωπεύουν ποσοστό ύψους περίπου 55,07% του συνολικού καταβεβλημένου μετοχικού κεφαλαίου και των δικαιωμάτων ψήφου της Εταιρείας. Έτσι, κατά την Ημερομηνία της Δημόσιας Πρότασης, οι μετοχές της Δημόσιας Πρότασης ανέρχονταν σε 12.510.898 Μετοχές (στο εξής οι «**Μετοχές της Δημόσιας Πρότασης**»), οι οποίες αντιπροσωπεύουν ποσοστό περίπου 44,93% του καταβεβλημένου μετοχικού κεφαλαίου και των δικαιωμάτων ψήφου της Εταιρείας, συμπεριλαμβανομένων των ιδίων Μετοχών που κατέχει η Εταιρεία.

Περαιτέρω, από την Ημερομηνία Δημιουργίας Υποχρέωσης Υποβολής Δημόσιας Πρότασης μέχρι και την 17.09.2020, ο Προτείνων απέκτησε μέσω του Χρηματιστηρίου Αθηνών (στο εξής το «**Χ.Α.**») συνολικά 5.947.453 Μετοχές, σε τιμή ανά Μετοχή ίση με το Προσφερόμενο Αντάλλαγμα (όπως ορίζεται κατωτέρω), που αντιπροσωπεύουν ποσοστό περίπου 21,36% του καταβεβλημένου μετοχικού κεφαλαίου και των δικαιωμάτων ψήφου της Εταιρείας.

Συνεπώς, κατά την 18.09.2020, ο Προτείνων και τα Συντονισμένα Πρόσωπα κατείχαν, άμεσα και έμμεσα, συνολικά 21.284.555 Μετοχές και δικαιώματα ψήφου της Εταιρείας, που αντιπροσωπεύουν ποσοστό περίπου 76,43% του καταβεβλημένου μετοχικού κεφαλαίου και των δικαιωμάτων ψήφου της Εταιρείας.

Κατά την ημερομηνία της παρούσης, το καταβεβλημένο μετοχικό κεφάλαιο της Εταιρείας ανέρχεται σε €8.354.400,00 και διαιρείται σε 27.848.000 κοινές, ονομαστικές, μετά ψήφου Μετοχές, ονομαστικής αξίας €0,30 εκάστης (στο εξής οι «**Μετοχές**»), οι οποίες

διαπραγματεύονται στην «Κύρια Αγορά» του Χ.Α.

1. 2. ΠΡΟΣΦΕΡΟΜΕΝΟ ΑΝΤΑΛΛΑΓΜΑ

Το προσφερόμενο από τον Προτείνοντα αντάλλαγμα, σε μετρητά, για την απόκτηση κάθε Μετοχής της Δημόσιας Πρότασης, η οποία θα του προσφερθεί νομίμως και εγκύρως (στο εξής οι «**Προσφερόμενες Μετοχές**») κατά τη διάρκεια της περιόδου αποδοχής της Δημόσιας Πρότασης (στο εξής η «**Περίοδος Αποδοχής**»), ανέρχεται σε €0,47 (στο εξής το «**Προσφερόμενο Αντάλλαγμα**»).

Σχετικά με το Προσφερόμενο Αντάλλαγμα σημειώνονται τα εξής:

1. η μέση χρηματιστηριακή τιμή της Μετοχής σταθμισμένη με τον όγκο συναλλαγών (στο εξής «**ΜΧΤΜ**») κατά τους τελευταίους έξι (6) μήνες που προηγούνται της Ημερομηνίας Δημιουργίας Υποχρέωσης Υποβολής Δημόσιας Πρότασης, ανέρχεται σε €0,3723.
2. ούτε ο Προτείνων ούτε οποιοδήποτε Πρόσωπο που Ενεργεί Συντονισμένα με τον Προτείνοντα απέκτησε Μετοχές κατά τους δώδεκα (12) μήνες που προηγούνται της Ημερομηνίας Δημιουργίας Υποχρέωσης Υποβολής Δημόσιας Πρότασης.
3. Ο Προτείνων όρισε την εταιρεία με την επωνυμία Deloitte Ανώνυμη Εταιρεία Ορκωτών Ελεγκτών Λογιστών, ως ανεξάρτητο αποτιμητή (στο εξής ο «**Αποτιμητής**») για τη διενέργεια αποτίμησης και σύνταξης σχετικής έκθεσης αποτίμησης για τις κινητές αξίες που αποτελούν αντικείμενο της Δημόσιας Πρότασης (στο εξής η «**Έκθεση Αποτίμησης**»), δεδομένου ότι, συνέτρεξαν οι προϋποθέσεις: i) του άρθρου 9 παράγραφος 6 περίπτωση (β) δεύτερο εδάφιο του Νόμου, καθώς κατά τους έξι (6) μήνες που προηγούνται της Ημερομηνίας Δημιουργίας Υποχρέωσης Υποβολής Δημόσιας Πρότασης, οι πραγματοποιηθείσες συναλλαγές επί των Μετοχών της Εταιρείας δεν υπερέβησαν το 10% του συνόλου των Μετοχών της Εταιρείας, συγκεκριμένα ανήλθαν σε 1,93% του συνόλου αυτών και ii) του άρθρου 9, παράγραφος 6, περίπτωση (γ) καθώς το εύλογο και δίκαιο αντάλλαγμα όπως προσδιορίζεται με τα κριτήρια της παρ. 4 του άρθρου 9 του Νόμου, ήτοι €0,3723 ανά Μετοχή, υπολείπεται του ογδόντα τοις εκατό (80%) της λογιστικής αξίας ανά Μετοχή, με βάση τα στοιχεία του μέσου όρου των τελευταίων δύο δημοσιευμένων οικονομικών καταστάσεων του ν. 3556/2007, ήτοι €0,617 ανά Μετοχή. Η τιμή που προέκυψε από την παραπάνω αποτίμηση ανέρχεται σε €0,45 ανά Μετοχή και η σχετική Έκθεση Αποτίμησης δημοσιεύτηκε σύμφωνα με το άρθρο 16 παρ.1 του Νόμου.

Επομένως το Προσφερόμενο Αντάλλαγμα πληροί τα κριτήρια του «δίκαιου και εύλογου» ανταλλάγματος κατ' άρθρο 9, παρ. 4 και 6 του Νόμου.

Το Προσφερόμενο Αντάλλαγμα:

- Υπερβαίνει κατά περίπου 26% τη ΜΧΤΜ κατά τους έξι (6) μήνες που προηγούνται της Ημερομηνίας Δημιουργίας Υποχρέωσης Υποβολής Δημόσιας Πρότασης, η οποία ανερχόταν σε €0,3723.
- Υπερβαίνει κατά περίπου 59% την τιμή κλεισίματος της Μετοχής στο ΧΑ κατά την προηγούμενη ημερομηνία από την ημερομηνία κατά την οποία ο Προτείνων κατέστη υπόχρεος να υποβάλλει τη Δημόσια Πρόταση, ήτοι την 19 Ιουνίου 2020, η οποία ανερχόταν

σε €0,296 και

- Υπερβαίνει κατά περίπου 2% την τιμή ανά Μετοχή που προέκυψε από την Έκθεση Αποτίμησης του Αποτιμητή.

Πέραν του Προσφερόμενου Ανταλλάγματος, ο Προτείνων θα αναλάβει για λογαριασμό των μετόχων που θα αποδεχτούν νομίμως και εγκύρως τη Δημόσια Πρόταση (στο εξής οι «**Αποδεχόμενοι Μέτοχοι**») την καταβολή των προβλεπόμενων στο άρθρο 7 της κωδικοποιημένης απόφασης αρ. 1 (συνεδρίαση 223/28.1.2014) του Διοικητικού Συμβουλίου της «Ελληνικό Κεντρικό Αποθετήριο Τίτλων Ανώνυμη Εταιρεία» (στο εξής η «**ΕΛ.Κ.Α.Τ.**») δικαιωμάτων υπέρ της ΕΛ.Κ.Α.Τ. για την καταχώριση της εξωχρηματιστηριακής μεταβίβασης των μεταβιβαζόμενων Προσφερόμενων Μετοχών (στο εξής οι «**Μεταβιβαζόμενες Μετοχές**»), σήμερα ανερχόμενων σε 0,08% επί της αξίας μεταβίβασης (η οποία υπολογίζεται ως το γινόμενο του αριθμού των Μεταβιβαζόμενων Μετοχών επί τη μεγαλύτερη από τις εξής τιμές: (i) του Προσφερόμενου Ανταλλάγματος, και (ii) της τιμής κλεισίματος της Μετοχής στο Χ.Α. την προηγούμενη εργάσιμη ημέρα της υποβολής των απαιτούμενων εγγράφων του άρθρου 46 του Κωδικοποιημένου Κανονισμού Λειτουργίας Συστήματος Άυλων Τίτλων, που εγκρίθηκε με την υπ' αριθμ. 3/304/10.06.2004 απόφαση του Διοικητικού Συμβουλίου της Ε.Κ., όπως έχει τροποποιηθεί και ισχύει (ο «**Κανονισμός Λειτουργίας Σ.Α.Τ.**») στην ΕΛ.Κ.Α.Τ., με ελάχιστη χρέωση ποσού ίσο με το μικρότερο μεταξύ των €20 και του 20% επί της αξίας της μεταβίβασης για κάθε Αποδεχόμενο Μέτοχο ανά λογαριασμό αξιών.

Σημειώνεται ότι από το καταβλητέο Προσφερόμενο Αντάλλαγμα στους Αποδεχόμενους Μετόχους θα αφαιρεθεί το ποσό που αναλογεί στο φόρο χρηματιστηριακών συναλλαγών, ο οποίος ανέρχεται σήμερα σε ποσοστό 0,20% και υπολογίζεται επί της αξίας της εξωχρηματιστηριακής συναλλαγής για τη μεταβίβαση των Μεταβιβαζόμενων Μετοχών στον Προτείνοντα.

Κατά συνέπεια, οι Αποδεχόμενοι Μέτοχοι θα λάβουν το συνολικό ποσό του Προσφερόμενου Ανταλλάγματος δίχως την επιβάρυνση από τα δικαιώματα υπέρ της ΕΛ.Κ.Α.Τ., αλλά μειωμένο κατά το ποσό του προαναφερόμενου φόρου.

1. 3. ΠΕΡΙΟΔΟΣ ΚΑΙ ΔΙΑΔΙΚΑΣΙΑ ΑΠΟΔΟΧΗΣ ΤΗΣ ΔΗΜΟΣΙΑΣ ΠΡΟΤΑΣΗΣ

Η περίοδος κατά τη διάρκεια της οποίας οι Μέτοχοι δύνανται να αποδέχονται τη Δημόσια Πρόταση με την υποβολή σχετικής έγγραφης δήλωσης αποδοχής (στο εξής η «**Δήλωση Αποδοχής**») σε οποιοδήποτε υποκατάστημα της Τράπεζας Πειραιώς Α.Ε. (στο εξής ο «**Διαχειριστής**»), στην Ελλάδα θα διαρκέσει συνολικά οκτώ (8) εβδομάδες, με έναρξη στις 23.09.2020 στις 08:00 π.μ. (ώρα Ελλάδος) και λήξη στις 18.11.2020, με το τέλος του ωραρίου λειτουργίας των τραπεζών που λειτουργούν στην Ελλάδα, σύμφωνα με το άρθρο 18 παράγραφος 2 του Νόμου (στο εξής η «**Περίοδος Αποδοχής**»).

Η διαδικασία αποδοχής της Δημόσιας Πρότασης περιγράφεται αναλυτικά στην ενότητα 2.2 του Πληροφοριακού Δελτίου.

Από, και δια της προσήκουσας, έγκυρης, εμπρόθεσμης και νόμιμης ολοκλήρωσης της διαδικασίας που περιγράφεται στην παράγραφο 2.2 του Πληροφοριακού Δελτίου, ο Αποδεχόμενος Μέτοχος θα θεωρείται ότι έχει αποδεχθεί τη Δημόσια Πρόταση.

Μέτοχος δύνανται να θεωρηθεί ότι δεν έχει αποδεχθεί έγκυρα τη Δημόσια Πρόταση, στο

βαθμό που δεν έχει συμπληρώσει νομίμως και προσηκόντως τη Δήλωση Αποδοχής, σύμφωνα με τους όρους και τις προϋποθέσεις της καθώς και τα προβλεπόμενα στο Πληροφοριακό Δελτίο.

1. 4. ΔΙΑΘΕΣΗ ΤΟΥ ΠΛΗΡΟΦΟΡΙΑΚΟΥ ΔΕΛΤΙΟΥ

Οι μέτοχοι της Εταιρείας μπορούν να λάβουν δωρεάν αντίτυπα του Πληροφοριακού Δελτίου, των Δηλώσεων Αποδοχής και πρόσθετες πληροφορίες σχετικά με τη διαδικασία υποβολής Δηλώσεων Αποδοχής από όλα τα υποκαταστήματα του Διαχειριστή στην Ελλάδα από τις 23.09.2020 και καθ' όλη τη διάρκεια της Περιόδου Αποδοχής κατά τις εργάσιμες ώρες και ημέρες.

Το Πληροφοριακό Δελτίο θα είναι διαθέσιμο δωρεάν σε έντυπη μορφή σε οποιοδήποτε κατάστημα της Τράπεζας Πειραιώς Α.Ε. (ο «**Σύμβουλος του Προτείνοντος**») στην Ελλάδα και σε ηλεκτρονική μορφή στο διαδικτυακό τόπο του Συμβούλου του Προτείνοντος, (www.piraeusbankgroup.com), του Χ.Α. (www.helex.gr) και της Επιτροπής Κεφαλαιαγοράς (www.hcmc.gr).

1. 5. ΟΛΟΚΛΗΡΩΣΗ ΤΗΣ ΔΗΜΟΣΙΑΣ ΠΡΟΤΑΣΗΣ

Τα αποτελέσματα της Δημόσιας Πρότασης θα δημοσιευθούν με επιμέλεια του Προτείνοντος, εντός δύο (2) εργάσιμων ημερών από τη λήξη της Περιόδου Αποδοχής, ήτοι μέχρι και την 20.11.2020, στο διαδικτυακό τόπο και στο Ημερήσιο Δελτίο Τιμών του Χ.Α., και θα κοινοποιηθούν στους εργαζόμενους της Εταιρείας, σύμφωνα με το άρθρο 23 του Νόμου.

Η μεταβίβαση των Μετοχών, που έχουν νομίμως και εγκύρως προσφερθεί από τους Αποδεχόμενους Μετόχους, θα πραγματοποιηθεί σύμφωνα με τη διαδικασία που περιγράφεται αναλυτικά στην ενότητα 2.6 του Πληροφοριακού Δελτίου.

1. 6. ΔΙΚΑΙΩΜΑ ΕΞΑΓΟΡΑΣ - ΔΙΚΑΙΩΜΑ ΕΞΟΔΟΥ - ΔΙΑΓΡΑΦΗ ΑΠΟ ΤΟ ΧΡΗΜΑΤΙΣΤΗΡΙΟ

Εφόσον μετά την ολοκλήρωση της Δημόσιας Πρότασης, ο Προτείνων και τα Πρόσωπα που Ενεργούν Συντονισμένα με τον Προτείνοντα κατέχουν συνολικά Μετοχές που αντιπροσωπεύουν ποσοστό τουλάχιστον 90% του συνόλου των δικαιωμάτων ψήφου της Εταιρείας, ο Προτείνων:

- Θα ασκήσει το δικαίωμα εξαγοράς (squeeze out), σύμφωνα με το άρθρο 27 του Νόμου και την Απόφαση 1/644/22.4.2013 του Διοικητικού Συμβουλίου της Ε.Κ., και θα απαιτήσει τη μεταβίβαση σε αυτόν, σε τιμή ανά Μετοχή ίση με το Προσφερόμενο Αντάλλαγμα, όλων των Μετοχών των υπολοίπων μετόχων, οι οποίοι δεν αποδέχθηκαν τη Δημόσια Πρόταση, εντός της προβλεπόμενης προθεσμίας των τριών (3) μηνών από το τέλος της Περιόδου Αποδοχής (στο εξής το «**Δικαίωμα Εξαγοράς**»).

- Υποχρεούται σύμφωνα με το άρθρο 28 του Νόμου να αποκτήσει χρηματιστηριακά όλες τις Μετοχές που θα του προσφερθούν εντός περιόδου τριών (3) μηνών από τη δημοσίευση των αποτελεσμάτων της Δημόσιας Πρότασης σε τιμή ανά Μετοχή ίση προς το Προσφερόμενο Αντάλλαγμα (στο εξής το «**Δικαίωμα Εξόδου**»). Ταυτόχρονα, με τη δημοσίευση των αποτελεσμάτων της Δημόσιας Πρότασης, ο Προτείνων θα δημοσιοποιήσει

και το Δικαίωμα Εξόδου των Μετόχων.

Μετά την ολοκλήρωση της Δημόσιας Πρότασης και στην περίπτωση άσκησης του Δικαιώματος Εξαγοράς ο Προτείνων, ο οποίος θα κατέχει το 100% του συνολικού καταβεβλημένου μετοχικού κεφαλαίου και των δικαιωμάτων ψήφου της Εταιρείας θα συγκαλέσει αυτόκλητη Γενική Συνέλευση των Μετόχων της Εταιρείας με θέμα τη λήψη απόφασης για τη διαγραφή των Μετοχών από το Χ.Α., σύμφωνα με το άρθρο 17παρ. 5 του Ν. 3371/2005, στην οποία (γενική συνέλευση) θα ψηφίσει ο ίδιος και τα Πρόσωπα που Ενεργούν Συντονισμένα με τον Προτείνοντα υπέρ αυτής της απόφασης. Κατόπιν λήψης της εν λόγω απόφασης από τη Γενική Συνέλευση των Μετόχων της Εταιρείας, η Εταιρεία θα υποβάλει προς την Ε.Κ. αίτημα διαγραφής της Εταιρείας από το Χ.Α.

Σε περίπτωση που ο Προτείνων κατέχει συνολικά Μετοχές που αντιπροσωπεύουν ποσοστό μικρότερο του 90% του συνολικού καταβεβλημένου μετοχικού κεφαλαίου και των δικαιωμάτων ψήφου της Εταιρείας, ο Προτείνων προτίθεται να συνεχίσει, με την επιφύλαξη των συνθηκών της αγοράς, τις προσπάθειες για τη διαγραφή των Μετοχών της Εταιρείας από το Χ.Α.

1. 7. ΣΗΜΑΝΤΙΚΕΣ ΣΗΜΕΙΩΣΕΙΣ

Η παρούσα Δημόσια Πρόταση, δεν αποτελεί πρόταση για αγορά μετοχών και δεν απευθύνεται με κανένα τρόπο ή καθ' οιονδήποτε τύπο (έγγραφο ή άλλως πως), άμεσα ή έμμεσα, σε πρόσωπα (νομικά ή φυσικά) σε οιαδήποτε δικαιοδοσία πλην της ελληνικής επικράτειας, όπου η διενέργεια μίας τέτοιας πρότασης ή η ταχυδρόμηση/διανομή της παρούσας ανακοίνωσης είναι παράνομη ή αποτελεί παραβίαση οποιασδήποτε εφαρμοστέας νομοθεσίας, διατάξεως ή κανονισμού ή υπόκειται σε περιορισμούς (στο εξής οι «Εξαιρούμενες Χώρες»). Για το λόγο αυτό, απαγορεύεται η αποστολή, διανομή, ταχυδρόμηση ή καθ' οιονδήποτε άλλο τρόπο προώθηση αντιγράφων ή αντιτύπων του Πληροφοριακού Δελτίου και κάθε σχετικού με την παρούσα Δημόσια Πρόταση εγγράφου ή άλλου υλικού από οποιοδήποτε πρόσωπο (φυσικό ή νομικό) προς ή η λήψη από τις Εξαιρούμενες Χώρες.

Ως εκ τούτου, πρόσωπα τα οποία τυχόν λάβουν την παρούσα ανακοίνωση, το Πληροφοριακό Δελτίο ή οποιοδήποτε άλλο έγγραφο σχετικό με τη Δημόσια Πρόταση θα πρέπει να ενημερωθούν προσηκόντως και να λάβουν υπόψη τους παραπάνω περιορισμούς. Ο Προτείνων, ο Σύμβουλος και ο Διαχειριστής δεν φέρουν οιαδήποτε ευθύνη για την παραβίαση των παραπάνω απαγορεύσεων από οιοδήποτε πρόσωπο.

Η παρούσα ανακοίνωση δεν υποκαθιστά το σύνολο του κειμένου του Πληροφοριακού Δελτίου στο οποίο θα πρέπει να ανατρέξει και το οποίο θα πρέπει να μελετήσει κάθε ενδιαφερόμενος.

Εκτός αν ορίζονται άλλως στην παρούσα, οι όροι με αρχικά κεφαλαία φέρουν την έννοια και την ερμηνεία που τους αποδίδεται στο Πληροφοριακό Δελτίο της Δημόσιας Πρότασης.

RSS Feed: DOLAnnouncements
Posted on: 21 September 2020 18:08
Author: ΕΙΔΗΣΕΟΦΩΝΙΚΗ ΕΛΛΑΣ Α.Ε.Ε.
Subject: ΑΝΑΚΟΙΝΩΣΗ ΡΥΘΜΙΖΟΜΕΝΗΣ ΠΛΗΡΟΦΟΡΙΑΣ ΤΟΥ Ν.
3556/2007: Γνωστοποίηση συναλλαγών

Full article link: http://dev-www1.helex.gr:8080/el/web/guest/companies-announcements-full-content/-/asset_publisher/bMe2sOcNyQuy/content/id/5548490

Ανακοίνωση ρυθμιζόμενης πληροφορίας Ν. 3556/2007

Γνωστοποιείται, σύμφωνα με το Ν.3556/2007 και το άρθρο 19 του Κανονισμού 596/2014, ότι η εταιρία «ΑΝΚΟΣΤΑΡ ΕΛΛΑΣ ΣΥΜΜΕΤΟΧΩΝ – ΠΑΡΟΧΗΣ ΥΠΗΡΕΣΙΩΝ ΜΟΝΟΠΡΟΣΩΠΗ ΑΝΩΝΥΜΗ ΕΤΑΙΡΕΙΑ», πρόσωπο που έχει στενό δεσμό με i) τον κ. Γεώργιο Θεοδόση Μαλιούρη, Πρόεδρο του ΔΣ της εταιρίας «ΕΙΔΗΣΕΟΦΩΝΙΚΗ ΕΛΛΑΣ - ΑΝΩΝΥΜΗ ΕΜΠΟΡΙΚΗ ΕΤΑΙΡΕΙΑ - ΥΠΗΡΕΣΙΕΣ ΤΗΛΕΧΟΠΛΗΡΟΦΟΡΗΣΗΣ - ΟΛΟΚΛΗΡΩΜΕΝΕΣ ΥΠΗΡΕΣΙΕΣ ΠΛΗΡΟΦΟΡΙΚΗΣ ΚΑΙ ΕΠΙΚΟΙΝΩΝΙΩΝ» (η «**Εταιρία**»), ii) την κα Τερέζα Θεοδόση, Αντιπρόεδρο του ΔΣ της Εταιρίας και iii) τον κ. Ευστράτιο Απέργη, Διευθύνοντα Σύμβουλο της Εταιρίας, προέβη μέσω του Χρηματιστηρίου Αθηνών στις ακόλουθες αποκτήσεις μετοχών της Εταιρίας:

- Κατά την 18.09.2020 απέκτησε 3.200 κοινές, ονομαστικές, μετοχές εκδόσεως της Εταιρίας, συνολικής αξίας 1.504,00 ευρώ ή αξία 0,47 ευρώ ανά μετοχή και
- Κατά την 21.09.2020 απέκτησε 4.200 κοινές, ονομαστικές, μετοχές εκδόσεως της Εταιρίας, συνολικής αξίας 1.974,00 ευρώ ή αξία 0,47 ευρώ ανά μετοχή.

RSS Feed: DOLAnnouncements
Posted on: 21 September 2020 18:11
Author: ΕΙΔΗΣΕΟΦΩΝΙΚΗ ΕΛΛΑΣ Α.Ε.Ε.
Subject: ΑΝΑΚΟΙΝΩΣΗ ΒΑΣΕΙ Ν. 3461/2006

Full article link: http://dev-www1.helex.gr:8080/el/web/guest/companies-announcements-full-content/-/asset_publisher/bMe2sOcNyQuy/content/id/5548500

Ανακοίνωση σύμφωνα με τις διατάξεις του άρθρου 24 παράγραφος 2 του Νόμου 3461/2006

Σύμφωνα με τις διατάξεις του άρθρου 24 παράγραφος 2 του Νόμου 3461/2006, όπως ισχύει, και έπειτα από την υποβολή την 24.06.2020 της υποχρεωτικής δημόσιας πρότασης από την εταιρία «ΑΝΚΟΣΤΑΡ ΕΛΛΑΣ ΣΥΜΜΕΤΟΧΩΝ – ΠΑΡΟΧΗΣ ΥΠΗΡΕΣΙΩΝ ΜΟΝΟΠΡΟΣΩΠΗ ΑΝΩΝΥΜΗ ΕΤΑΙΡΕΙΑ» (ο «Προτείνων») για την απόκτηση του συνόλου των κοινών, ονομαστικών, μετά ψήφου μετοχών της εταιρίας «ΕΙΔΗΣΕΟΦΩΝΙΚΗ ΕΛΛΑΣ - ΑΝΩΝΥΜΗ ΕΜΠΟΡΙΚΗ ΕΤΑΙΡΕΙΑ - ΥΠΗΡΕΣΙΕΣ ΤΗΛΕΧΟΠΛΗΡΟΦΟΡΗΣΗΣ - ΟΛΟΚΛΗΡΩΜΕΝΕΣ ΥΠΗΡΕΣΙΕΣ ΠΛΗΡΟΦΟΡΙΚΗΣ ΚΑΙ ΕΠΙΚΟΙΝΩΝΙΩΝ» (η «Εταιρία»), που δεν κατέχει ο Προτείνων και τα συντονισμένα με αυτόν πρόσωπα, γνωστοποιούνται τα κατωτέρω: 1. Ο Προτείνων προέβη μέσω του Χρηματιστηρίου Αθηνών στις ακόλουθες αποκτήσεις μετοχών της Εταιρίας: Κατά την 18.09.2020, ο Προτείνων απέκτησε 3.200 κοινές, ονομαστικές, μετοχές της Εταιρίας που αντιστοιχούν σε ποσοστό 0.01% του συνόλου των μετοχών και των δικαιωμάτων ψήφου της Εταιρίας. Η τιμή απόκτησης των παραπάνω μετοχών ήταν 0,47 Ευρώ ανά μετοχή, ήτοι συνολικά 1.504,00 Ευρώ. Κατά την 21.09.2020, ο Προτείνων απέκτησε 4.200 κοινές, ονομαστικές, μετοχές της Εταιρίας που αντιστοιχούν σε ποσοστό 0.02% του συνόλου των μετοχών και των δικαιωμάτων ψήφου της Εταιρίας. Η τιμή απόκτησης των παραπάνω μετοχών ήταν 0,47 Ευρώ ανά μετοχή, ήτοι συνολικά 1.974,00 Ευρώ. 2. Κατόπιν των ανωτέρω αποκτήσεων, ο Προτείνων κατέχει πλέον συνολικά άμεσα 5.954.853 μετοχές. Αφού ληφθούν υπόψη οι ανωτέρω αποκτήσεις, ο Προτείνων και τα πρόσωπα που ενεργούν συντονισμένα με αυτόν, ήτοι: (i) οι κ.κ. Γεώργιος Θεοδόσης Μαλιούρης, κα Τερέζα Θεοδόση και Ευστράτιος Απέργης (οι «Βασικοί Μέτοχοι»), ως πρόσωπα που έχουν από κοινού τον έλεγχο του Προτείνοντα, και (ii) τα πρόσωπα που ελέγχονται από τους Βασικούς Μετόχους και κατέχουν μετοχές της Εταιρίας, ήτοι η PULCLAIR COMPANY LTD, η οποία ελέγχεται και ανήκει κατά 100% στον Γεώργιο Θεοδόση – Μαλιούρη και η PANFORCE LIMITED, η οποία ελέγχεται και ανήκει κατά 100% στον Ευστράτιο Απέργη και η ANCOSTAR HOLDINGS LIMITED, 100% μητρική εταιρεία του Προτείνοντα η οποία ελέγχεται και ανήκει στους Βασικούς Μετόχους (κατά 52,75% στον Γεώργιο Θεοδόση – Μαλιούρη, 20,15% στην Τερέζα Θεοδόση του Γεωργίου και 27,10% στον Ευστράτιο Απέργη) και (iii) τα εξής πρόσωπα που ελέγχονται από τους Βασικούς Μετόχους και δεν κατέχουν μετοχές ή δεν ανήκουν στον όμιλο της Εταιρίας: 1. ΛΕΒΑΝΤΕ ΦΕΡΡΙΣ ΝΑΥΤΙΚΗ ΕΤΑΙΡΕΙΑ, 2. ΛΕΒΑΝΤΕ ΦΕΡΡΙΣ ΙΙΙ ΝΑΥΤΙΚΗ ΕΤΑΙΡΕΙΑ, 3. ΙΟΝΙΣΣΟΣ ΦΕΡΡΙΣ ΝΑΥΤΙΚΗ ΕΤΑΙΡΕΙΑ, 4. ΙΟΝΙΣΣΟΣ ΦΕΡΡΙΣ ΙΙΙ ΝΑΥΤΙΚΗ ΕΤΑΙΡΕΙΑ, 5. ΛΕΒΑΝΤΕ ΦΕΡΡΙΣ V ΝΑΥΤΙΚΗ ΕΤΑΙΡΕΙΑ, 6. ΛΕΒΑΝΤΕ ΦΕΡΡΙΣ ΓΚΡΟΥΠ (κοινοπραξία των υπό 1, 2,3 4 και 5 ναυτικών εταιρειών), 7. LEVANTE PROPERTIES ΙΔΙΩΤΙΚΗ ΚΕΦΑΛΑΙΟΥΧΙΚΗ ΕΤΑΙΡΕΙΑ, 8. Ε. Απέργης – Μ.Ε. Δημητροκάλλη Ιδιωτική Κεφαλαιουχική Εταιρεία, 9. ΑΘΗΝΑΪΚΗ ΚΤΗΜΑΤΟΕΜΠΟΡΙΚΗ ΑΝΩΝΥΜΗ ΤΕΧΝΙΚΗ ΕΤΑΙΡΕΙΑ, και 10. Ramani Company Limited, κατέχουν συνολικά 21.291.955 μετοχές που αντιπροσωπεύουν περίπου το 76.46% των δικαιωμάτων ψήφου της Εταιρίας.

RSS Feed: DOLAnnouncements

Posted on: 21 September 2020 18:12

Author: ΜΟΤΟΔΥΝΑΜΙΚΗ Α.Ε.Ε.

Subject: ΓΝΩΣΤΟΠΟΙΗΣΗ ΑΠΟΦΑΣΗΣ ΓΙΑ ΤΗΝ ΑΓΟΡΑ ΙΔΙΩΝ ΜΕΤΟΧΩΝ

Full article link: http://dev-www1.helex.gr:8080/el/web/guest/companies-announcements-full-content/-/asset_publisher/bMe2sOcNyQuy/content/id/5548510

ΑΝΑΚΟΙΝΩΣΗ

Η ανώνυμη εταιρία «**ΕΜΠΟΡΙΚΗ ΕΙΣΑΓΩΓΙΚΗ ΑΥΤΟΚΙΝΗΤΩΝ ΔΙΤΡΟΧΩΝ ΚΑΙ ΜΗΧΑΝΩΝ ΘΑΛΑΣΣΗΣ ΑΝΩΝΥΜΗ ΕΜΠΟΡΙΚΗ ΕΤΑΙΡΙΑ**» με διακριτικό τίτλο «**ΜΟΤΟΔΥΝΑΜΙΚΗ Α.Ε.Ε.**» («Εταιρία») ανακοινώνει στο επενδυτικό κοινό ότι στο πλαίσιο του Προγράμματος Αγοράς Ιδίων Μετοχών, σύμφωνα με την κείμενη νομοθεσία, και κατ' εφαρμογή της από 26/6/2020 απόφασης της Γενικής Συνέλευσης των Μετόχων και της από 03/08/2020 απόφασης του Διοικητικού Συμβουλίου της Εταιρίας, προέβη στις 21/09/2020 σε αγορά 399 Ιδίων Μετοχών της Εταιρίας μέσω της Alpha Finance με μέση τιμή κτήσης 0,8720 ευρώ ανά μετοχή και συνολική αξία 347,93 ευρώ.

«Μετά τη προαναφερόμενη συναλλαγή, η Εταιρία κατέχει 3.289 μετοχές, ποσοστό 0,011% του συνόλου των μετοχών της Εταιρίας. Η παρούσα Ανακοίνωση εκδίδεται σύμφωνα με τον Κανονισμό (ΕΕ) αριθ. 596/2014 του Ευρωπαϊκού Κοινοβουλίου και του Συμβουλίου της 16ης Απριλίου 2014 και τον κατ' εξουσιοδότηση Κανονισμό (ΕΕ) 2016/1052 της Επιτροπής της 8ης Μαρτίου 2016»

RSS Feed: DOLAnnouncements
Posted on: 21 September 2020 19:27
Author: ΕΛΛΗΝΙΚΑ ΧΡΗΜΑΤΙΣΤΗΡΙΑ Α.Ε.
Subject: Συναλλαγές της Eurobank Equities

Full article link: http://dev-www1.helex.gr:8080/el/web/guest/companies-announcements-full-content/-/asset_publisher/bMe2sOcNyQuy/content/id/5548696

Η Εταιρία Ελληνικά Χρηματιστήρια-Χρηματιστήριο Αθηνών Α.Ε. Συμμετοχών (ATHEX) ανακοινώνει με βάση τις διατάξεις του αρ. 6 της απόφασης 3/347/12.7.2005 της Επιτροπής Κεφαλαιαγοράς και του Κανονισμού (ΕΕ) 596/2014 ότι η Eurobank Equities Α.Ε.Π.Ε.Υ. την ενημέρωσε ότι πραγματοποίησε τις εξής συναλλαγές:

α/α	Ημερομηνία γνωστοποίησης στην ATHEX	Ημερομηνία συναλλαγής	Είδος συναλ.	Ποσότητα	Χρηματοπιστωτικό μέσο	Συνολική αξία (ευρώ)
1	15.09.2020	14.09.2020	Πώληση	1.837	Μετοχές ΕΧΑΕ (κο)	5.454,90
2	15.09.2020	14.09.2020	Αγορά	4.555	Μετοχές ΕΧΑΕ (κο)	13.821,43
3	15.09.2020	14.09.2020	Αγορά	28	ΣΜΕ ΕΧΑΕ	8.586,08
4	15.09.2020	14.09.2020	Αγορά	25	ΣΜΕ ΕΧΑΕ	7.575,00
5	15.09.2020	14.09.2020	Πώληση	35	ΣΜΕ ΕΧΑΕ	10.575,00
6	16.09.2020	15.09.2020	Αγορά	18.263	Μετοχές ΕΧΑΕ (κο)	55.324,11
7	16.09.2020	15.09.2020	Πώληση	976	Μετοχές ΕΧΑΕ (κο)	2.970,96
8	16.09.2020	15.09.2020	Αγορά	7	ΣΜΕ ΕΧΑΕ	2.206,26
9	16.09.2020	15.09.2020	Πώληση	175	ΣΜΕ ΕΧΑΕ	53.386,00
10	17.09.2020	16.09.2020	Αγορά	1.260	Μετοχές ΕΧΑΕ (κο)	3.777,40
11	17.09.2020	16.09.2020	Πώληση	528	Μετοχές ΕΧΑΕ (κο)	1.554,66
12	17.09.2020	16.09.2020	Αγορά	25	ΣΜΕ ΕΧΑΕ	7.646,72
13	17.09.2020	16.09.2020	Πώληση	34	ΣΜΕ ΕΧΑΕ	10.201,00

Η Eurobank Equities Α.Ε.Π.Ε.Υ. πραγματοποίησε τις ανωτέρω συναλλαγές λόγω της ειδικής διαπραγμάτευσης που έχει αναλάβει στην αγορά παραγώγων σε Συμβόλαια Μελλοντικής Εκπλήρωσης (ΣΜΕ) με υποκειμένο τίτλο τη μετοχή της εταιρίας (σύμβολο μετοχής: ΕΧΑΕ).

Η γνωστοποίηση εκ μέρους της Eurobank Equities Α.Ε.Π.Ε.Υ. προς την εταιρεία και ακολούθως από την εταιρία προς τις αρχές της Κεφαλαιαγοράς, γίνεται επειδή ο κ. Κωνσταντίνος Βασιλείου είναι μη εκτελεστικό μέλος του Δ.Σ. της Eurobank Equities Α.Ε.Π.Ε.Υ. ενώ κατέχει ταυτόχρονα τη θέση του Μη Εκτελεστικού Μέλους του Δ.Σ. της ATHEX (υπόχρεο πρόσωπο με βάση το Ν.3340/2005).

RSS Feed: DOLAnnouncements
Posted on: 18 September 2020 17:27
Author: Π. ΠΕΤΡΟΠΟΥΛΟΣ Α.Ε.Β.Ε.
Subject: ΑΓΟΡΑ ΙΔΙΩΝ ΜΕΤΟΧΩΝ

Full article link: http://dev-www1.helex.gr:8080/el/web/guest/companies-announcements-full-content/-/asset_publisher/bMe2sOcNyQuy/content/id/5546963

Η Πέτρος Πετρόπουλος ΑΕΒΕ (η «**Εταιρία**»), ανακοινώνει στο επενδυτικό κοινό ότι στο πλαίσιο του Προγράμματος Αγοράς Ιδίων Μετοχών, σύμφωνα με την κείμενη νομοθεσία, και κατ' εφαρμογή της από 29/6/2020 απόφασης της Γενικής Συνέλευσης των Μετόχων και της από 30/6/2020 απόφασης του Διοικητικού Συμβουλίου της Εταιρίας, προέβη στις 18/9/2020 σε αγορά 7.521 Ιδίων Μετοχών της Εταιρίας μέσω της Alpha Finance με τιμή κτήσης 5,15 ευρώ ανά μετοχή και συνολική αξίας 38.733 ευρώ.

RSS Feed: DOLAnnouncements
Posted on: 18 September 2020 17:38
Author: EPSILON NET A.E.
Subject: ΑΝΑΚΟΙΝΩΣΗ ΡΥΘΜΙΖΟΜΕΝΗΣ ΠΛΗΡΟΦΟΡΙΑΣ ΤΟΥ Ν.
3556/2007: Γνωστοποίηση συναλλαγών

Full article link: http://dev-www1.helex.gr:8080/el/web/guest/companies-announcements-full-content/-/asset_publisher/bMe2sOcNyQuy/content/id/5546973

Ανακοίνωση Ρυθμιζόμενης Πληροφορίας Ν.3556/2007

Η EPSILON NET (η «Εταιρεία»), σύμφωνα με τις διατάξεις του Ν. 3556/2007 και του Κανονισμού (ΕΕ) 596/2014 του Ευρωπαϊκού Κοινοβουλίου, ανακοινώνει ότι ο κ. Ιωάννης Μίχος, Πρόεδρος και Διευθύνων Σύμβουλος της Εταιρείας, σύμφωνα με την από 18.09.2020 γνωστοποίηση του προς την Εταιρεία, προέβη την 17.09.2020 σε πώληση 150.000 μετοχών της EPSILON NET, συνολικής αξίας 397.500 ευρώ

RSS Feed: DOLAnnouncements
Posted on: 18 September 2020 17:39
Author: EPSILON NET A.E.
Subject: ΑΝΑΚΟΙΝΩΣΗ ΡΥΘΜΙΖΟΜΕΝΗΣ ΠΛΗΡΟΦΟΡΙΑΣ ΤΟΥ Ν.
3556/2007: Γνωστοποίηση για μεταβολή ποσοστού μετόχων σε
επίπεδο δικαιωμάτων ψήφου

Full article link: http://dev-www1.helex.gr:8080/el/web/guest/companies-announcements-full-content/-/asset_publisher/bMe2sOcNyQuy/content/id/5546983

18.09.2020

**ΑΝΑΚΟΙΝΩΣΗ ΓΝΩΣΤΟΠΟΙΗΣΗΣ ΣΗΜΑΝΤΙΚΩΝ ΜΕΤΑΒΟΛΩΝ ΣΕ ΔΙΚΑΙΩΜΑΤΑ ΨΗΦΟΥ
ΣΥΜΦΩΝΑ ΜΕ ΤΟΝ Ν. 3556/2007**

Η EPSILON NET, σε εφαρμογή των διατάξεων του Ν. 3556/2007 ενημερώνει, κατόπιν της από 18.09.2020 σχετικής γνωστοποίησης που έλαβε, ότι ο μέτοχος με την επωνυμία «BARCA CAPITAL MASTER FUND L.P» την 17.09.2020 απέκτησε μετοχές και δικαιώματα ψήφου και συνολικά πλέον κατέχει 811.000 μετοχές, που αντιστοιχούν σε ποσοστό 6,05 % επί του συνόλου των δικαιωμάτων ψήφου της EPSILON NET.

Αριθμός μετοχών και ισάριθμων δικαιωμάτων ψήφου πριν τη συναλλαγή:

άμεση συμμετοχή 4,78% (ήτοι 640.000 κοινές μετά ψήφου ονομαστικές μετοχές),

έμμεση συμμετοχή 0% (ήτοι 0 κοινές μετά ψήφου ονομαστικές μετοχές και συνολικό ποσοστό συμμετοχής και δικαιωμάτων ψήφου (άμεσο και έμμεσο) 4,78 % (ήτοι 640.000 κοινές μετά ψήφου ονομαστικές μετοχές) εκδόσεως EPSILON NET.

Αριθμός μετοχών και ισάριθμων δικαιωμάτων ψήφου μετά την αγορά μετοχών:

άμεση συμμετοχή 6,05% (ήτοι 811.000 κοινές μετά ψήφου ονομαστικές μετοχές),

έμμεση συμμετοχή 0% (ήτοι 0 κοινές μετά ψήφου ονομαστικές μετοχές) και συνολικό ποσοστό συμμετοχής και δικαιωμάτων ψήφου (άμεσο και έμμεσο) 6,05 % (ήτοι 811.000 κοινές μετά ψήφου ονομαστικές μετοχές) εκδόσεως EPSILON NET.

-

Πρόσθετες πληροφορίες – Παρατήρηση.

Η BARCA GLOBAL MASTER FUND LP δεν ελέγχεται από κανένα φυσικό πρόσωπο ή νομική

οντότητα, σύμφωνα με το άρθρο 3 του Ν. 3556/2007 και δεν ελέγχει καμιά άλλη οντότητα που να κατέχει άμεσα ή έμμεσα ποσοστό συμμετοχής στην εκδότρια *EPSILON NET*.

RSS Feed: DOLAnnouncements
Posted on: 18 September 2020 17:40
Author: QUALITY & RELIABILITY A.B.E.E.
Subject: ΑΝΑΚΟΙΝΩΣΗ ΡΥΘΜΙΖΟΜΕΝΗΣ ΠΛΗΡΟΦΟΡΙΑΣ ΤΟΥ Ν.
3556/2007: Γνωστοποίηση συναλλαγών

Full article link: http://dev-www1.helex.gr:8080/el/web/guest/companies-announcements-full-content/-/asset_publisher/bMe2sOcNyQuy/content/id/5546993

Η Εταιρία QUALITY & RELIABILITY A.B.E.E., ανακοινώνει, σύμφωνα με το Ν.3556/2007 σε συνδυασμό με το άρθρο 11 της απόφασης 1/434/3.7.2007 της Επιτροπής Κεφαλαιαγοράς, ότι η εταιρεία LOVATIA HOLDINGS LIMITED συνδεδεμένο νομικό πρόσωπο με τον κ. Εμμανουήλ Ξιώνη του Ηρακλή, Εντεταλμένο Σύμβουλο-Εκτελεστικό μέλος του Διοικητικού Συμβουλίου της Εταιρίας (Υπόχρεο πρόσωπο με βάση το άρθρο 13 του Ν.3340/2005) πραγματοποίησε την 15/09/2020 πώληση 5.000 κοινών ονομαστικών μετοχών της εταιρείας μας. Η συνολική αξία της συναλλαγής ανήλθε σε 999,82 ευρώ.

RSS Feed: DOLAnnouncements
Posted on: 18 September 2020 17:41
Author: ΙΝΤΡΑΚΟΜ Α.Ε.
Subject: ΑΝΑΚΟΙΝΩΣΗ

Full article link: http://dev-www1.helex.gr:8080/el/web/guest/companies-announcements-full-content/-/asset_publisher/bMe2sOcNyQuy/content/id/5547003

Παιανία, 18 Σεπτεμβρίου 2020 - Η Ανώνυμη Εταιρεία με την επωνυμία «ΙΝΤΡΑΚΟΜ ΑΝΩΝΥΜΗ ΕΤΑΙΡΕΙΑ ΣΥΜΜΕΤΟΧΩΝ» (δ.τ. «INTRACOM HOLDINGS») ανακοινώνει την αποχώρηση του κ. Νικολάου Μπαζιώτη από τη θέση του Chief Investment Officer, μετά από μία επιτυχώς ολοκληρωθείσα συνεργασία δύο ετών.

RSS Feed: DOLAnnouncements
Posted on: 18 September 2020 18:04
Author: QUALITY & RELIABILITY A.B.E.E.
Subject: ΑΝΑΚΟΙΝΩΣΗ ΡΥΘΜΙΖΟΜΕΝΗΣ ΠΛΗΡΟΦΟΡΙΑΣ ΤΟΥ Ν.
3556/2007: Γνωστοποίηση συναλλαγών

Full article link: http://dev-www1.helex.gr:8080/el/web/guest/companies-announcements-full-content/-/asset_publisher/bMe2sOcNyQuy/content/id/5547037

Η Εταιρία QUALITY & RELIABILITY A.B.E.E., ανακοινώνει, σύμφωνα με το Ν.3556/2007 σε συνδυασμό με το άρθρο 11 της απόφασης 1/434/3.7.2007 της Επιτροπής Κεφαλαιαγοράς, ότι η εταιρεία LOVATIA HOLDINGS LIMITED συνδεδεμένο νομικό πρόσωπο με τον κ. Εμμανουήλ Ξιώνη του Ηρακλή, Εντεταλμένο Σύμβουλο-Εκτελεστικό μέλος του Διοικητικού Συμβουλίου της Εταιρίας (Υπόχρεο πρόσωπο με βάση το άρθρο 13 του Ν.3340/2005) πραγματοποίησε την 16/09/2020 πώληση 6.022 κοινών ονομαστικών μετοχών της εταιρείας μας. Η συνολική αξία της συναλλαγής ανήλθε σε 1.022,16 ευρώ.

RSS Feed: DOLAnnouncements
Posted on: 18 September 2020 18:05
Author: QUALITY & RELIABILITY A.B.E.E.
Subject: ΑΝΑΚΟΙΝΩΣΗ ΡΥΘΜΙΖΟΜΕΝΗΣ ΠΛΗΡΟΦΟΡΙΑΣ ΤΟΥ Ν.
3556/2007: Γνωστοποίηση συναλλαγών

Full article link: http://dev-www1.helex.gr:8080/el/web/guest/companies-announcements-full-content/-/asset_publisher/bMe2sOcNyQuy/content/id/5547059

Η Εταιρία QUALITY & RELIABILITY A.B.E.E., ανακοινώνει, σύμφωνα με το Ν.3556/2007 σε συνδυασμό με το άρθρο 11 της απόφασης 1/434/3.7.2007 της Επιτροπής Κεφαλαιαγοράς, ότι η εταιρεία LOVATIA HOLDINGS LIMITED συνδεδεμένο νομικό πρόσωπο με τον κ. Εμμανουήλ Ξιώνη του Ηρακλή, Εντεταλμένο Σύμβουλο-Εκτελεστικό μέλος του Διοικητικού Συμβουλίου της Εταιρίας (Υπόχρεο πρόσωπο με βάση το άρθρο 13 του Ν.3340/2005) πραγματοποίησε την 17/09/2020 πώληση 5.026 κοινών ονομαστικών μετοχών της εταιρείας μας. Η συνολική αξία της συναλλαγής ανήλθε σε 1.076,14 ευρώ.

RSS Feed: DOLAnnouncements
Posted on: 21 September 2020 08:42
Author: ΠΛΑΣΤΙΚΑ ΘΡΑΚΗΣ ΕΤΑΙΡΙΑ ΣΥΜΜΕΤΟΧΩΝ Α.Ε.Ε.
Subject: ΟΙΚΟΝΟΜΙΚΑ ΑΠΟΤΕΛΕΣΜΑΤΑ Α΄ ΕΞΑΜΗΝΟΥ 2020

Full article link: http://dev-www1.helex.gr:8080/el/web/guest/companies-announcements-full-content/-/asset_publisher/bMe2sOcNyQuy/content/id/5547861

Δείτε το Δελτίο Τύπου.

[Δελτίο Τύπου](#)

RSS Feed: DOLAnnouncements
Posted on: 21 September 2020 09:55
Author: ΙΑΣΩ Α.Ε.
Subject: Ανακοίνωση Αγοράς Ιδίων Μετοχών

Full article link: http://dev-www1.helex.gr:8080/el/web/guest/companies-announcements-full-content/-/asset_publisher/bMe2sOcNyQuy/content/id/5548084

Δείτε την ανακοίνωση

[Ανακοίνωση Αγοράς Ιδίων Μετοχών](#)

RSS Feed: DOLAnnouncements
Posted on: 21 September 2020 09:57
Author: ΜΥΤΙΛΗΝΑΙΟΣ Α.Ε.
Subject: Απόκτηση Ιδίων Μετοχών

Full article link: http://dev-www1.helex.gr:8080/el/web/guest/companies-announcements-full-content/-/asset_publisher/bMe2sOcNyQuy/content/id/5548108

Απόκτηση Ιδίων Μετοχών

[Απόκτηση Ιδίων Μετοχών](#)

RSS Feed: DOLAnnouncements
Posted on: 21 September 2020 10:00
Author: ΜΥΤΙΛΗΝΑΙΟΣ Α.Ε.
Subject: ΑΝΑΚΟΙΝΩΣΗ ΡΥΘΜΙΖΟΜΕΝΗΣ ΠΛΗΡΟΦΟΡΙΑΣ ΤΟΥ Ν.
3556/2007: Γνωστοποίηση συναλλαγών

Full article link: http://dev-www1.helex.gr:8080/el/web/guest/companies-announcements-full-content/-/asset_publisher/bMe2sOcNyQuy/content/id/5548126

ΜΥΤΙΛΗΝΑΙΟΣ Α.Ε.

Ανακοίνωση ρυθμιζόμενης πληροφορίας Ν. 3556/2007

Η ΜΥΤΙΛΗΝΑΙΟΣ Α.Ε. (η «Εταιρεία»), σύμφωνα με τις διατάξεις του Ν. 3556/2007 και του Κανονισμού (ΕΕ) 596/2014 του Ευρωπαϊκού Κοινοβουλίου και του Συμβουλίου για την κατάχρηση της αγοράς, ανακοινώνει ότι η Gioralex Holdings Limited, νομικό πρόσωπο συνδεδεμένο με τον κ. Νίκο Παπαπέτρου, Γενικό Διευθυντή του Τομέα Ανάπτυξης Ανανεώσιμων Πηγών και Αποθήκευσης Ενέργειας της Εταιρείας, σύμφωνα με την από 18.9.2020 γνωστοποίηση προς την Εταιρεία, προέβη την 18.9.2020 σε αγορά 40.000 κοινών ονομαστικών μετοχών της Εταιρείας, συνολικής αξίας 355.600,00 ευρώ.

RSS Feed: DOLAnnouncements
Posted on: 21 September 2020 10:13
Author: KPI-KPI A.E.
Subject: Ανακοίνωση-15th Annual Greek Roadshow in London

Full article link: http://dev-www1.helex.gr:8080/el/web/guest/companies-announcements-full-content/-/asset_publisher/bMe2sOcNyQuy/content/id/5548141

ΑΝΑΚΟΙΝΩΣΗ

Η Βιομηχανία Γάλακτος ΚΡΙ-ΚΡΙ πραγματοποίησε σειρά παρουσιάσεων σε θεσμικούς επενδυτές και αναλυτές μέσω τηλεδιάσκεψης, στα πλαίσια του 15ου Annual Greek Roadshow του Λονδίνου, που διοργάνωσε το Χρηματιστήριο Αθηνών την 17η, 18η και την 21η Σεπτεμβρίου 2020.

Η παρουσίαση έχει αναρτηθεί στην ιστοσελίδα της εταιρίας, www.krikri.gr, απ' όπου το επενδυτικό κοινό μπορεί να λάβει λεπτομερή ενημέρωση.

[Παρουσίαση KRI KRI London 0920.pdf](#)

RSS Feed: DOLAnnouncements
Posted on: 21 September 2020 10:22
Author: ΕΥΡΩΠΑΪΚΗ ΠΙΣΤΗ Α.Ε.Γ.Α.
Subject: ΑΓΟΡΑ ΙΔΙΩΝ ΜΕΤΟΧΩΝ

Full article link: http://dev-www1.helex.gr:8080/el/web/guest/companies-announcements-full-content/-/asset_publisher/bMe2sOcNyQuy/content/id/5548155

Η Εταιρία Ευρωπαϊκή Πίστη ΑΕΓΑ (η Εταιρία), ανακοινώνει στο επενδυτικό κοινό, ότι στο πλαίσιο του Προγράμματος Επαναγοράς Ιδίων Μετοχών, στις 18/09/2020, αγόρασε 1.400 ίδιες μετοχές με μέση τιμή κτήσης 3,637 ευρώ ανά μετοχή, συνολικής αξίας 5.091,71 ευρώ, σύμφωνα με το άρθρο 49 του Ν. 4548/2018 και τις αποφάσεις των αρμοδίων οργάνων της Εταιρίας.

Μετά και την προαναφερόμενη αγορά, η Εταιρία κατέχει πλέον 520.636 ίδιες μετοχές, ποσοστό 1,8930% του συνόλου των μετοχών της Εταιρίας.

Η ανακοίνωση εκδίδεται σύμφωνα με τον Κανονισμό (ΕΕ) αριθ. 596/2014 του Ευρωπαϊκού Κοινοβουλίου και του Συμβουλίου της 16ης Απριλίου 2014 και τον κατ' εξουσιοδότηση Κανονισμό (ΕΕ) 2016/1052 της Επιτροπής της 8ης Μαρτίου 2016.

RSS Feed: DOLAnnouncements
Posted on: 21 September 2020 10:26
Author: ΜΟΤΟΡ ΟΙΛ Α.Ε.
Subject: Συναλλαγές της OPTIMA BANK A.E (ρυθμιζόμενη πληροφορία Ν.3556/2007)

Full article link: http://dev-www1.helex.gr:8080/el/web/guest/companies-announcements-full-content/-/asset_publisher/bMe2sOcNyQuy/content/id/5548165

Η ΜΟΤΟΡ ΟΙΛ (ΕΛΛΑΣ) ΔΙΥΛΙΣΤΗΡΙΑ ΚΟΡΙΝΘΟΥ Α.Ε., σύμφωνα με τους Ν. 3556/2007 και 3606/2007, ανακοινώνει ότι η Τράπεζα OPTIMA BANK A.E. την ενημέρωσε ότι πραγματοποίησε τις εξής συναλλαγές:

Ημερομηνία	Συναλλαγή	Ποσότητα	Χρηματοπιστωτικό Μέσο	Αξία (σε ΕΥΡΩ)
18/09/2020	Πώληση	14.586	Μετοχές ΜΟΗ (ΚΟ)	168.168,93
18/09/2020	Αγορά	1.836	Μετοχές ΜΟΗ (ΚΟ)	21.125,29
18/09/2020	Αγορά	102	ΣΜΕ ΜΟΗ ΣΕΠ 2020	117.480,00
18/09/2020	Αγορά	19	ΣΜΕ ΜΟΗ ΔΕΚ 2020	21.969,00
18/09/2020	Πώληση	30	ΣΜΕ ΜΟΗ ΔΕΚ 2020	34.563,40

Η Τράπεζα OPTIMA BANK A.E. πραγματοποίησε τις ανωτέρω συναλλαγές λόγω της Ειδικής Διαπραγμάτευσης που έχει αναλάβει στην αγορά παραγώγων σε Συμβόλαια Μελλοντικής Εκπλήρωσης (ΣΜΕ) με υποκείμενο τίτλο την μετοχή της ΜΟΤΟΡ ΟΙΛ (ΕΛΛΑΣ) ΔΙΥΛΙΣΤΗΡΙΑ ΚΟΡΙΝΘΟΥ Α.Ε.

Η γνωστοποίηση εκ μέρους της Τράπεζας OPTIMA BANK A.E. προς την Εταιρία και ακολούθως η ανακοίνωση της Εταιρίας προς τις αρχές της Κεφαλαιαγοράς, γίνεται επειδή ο κ. Πέτρος Τζαννετάκης είναι μη εκτελεστικό μέλος του Δ.Σ. της Τράπεζας OPTIMA BANK A.E., ενώ κατέχει τη θέση του εκτελεστικού μέλους του Δ.Σ. της ΜΟΤΟΡ ΟΙΛ (ΕΛΛΑΣ) ΔΙΥΛΙΣΤΗΡΙΑ ΚΟΡΙΝΘΟΥ Α.Ε.

Ο κ. Πέτρος Τζαννετάκης είναι πρόσωπο υπόχρεο να γνωστοποιεί τις χρηματιστηριακές συναλλαγές του με αντικείμενο μετοχές εκδόσεως ΜΟΤΟΡ ΟΙΛ (ΕΛΛΑΣ) ΔΙΥΛΙΣΤΗΡΙΑ ΚΟΡΙΝΘΟΥ Α.Ε. (άρθρο 19 του Κανονισμού ΕΕ 596/2014).

Μαρούσι, 21 Σεπτεμβρίου 2020

Το Διοικητικό Συμβούλιο

RSS Feed: DOLAnnouncements
Posted on: 21 September 2020 10:39
Author: O.T.E. A.E.
Subject: ΑΓΟΡΑ ΙΔΙΩΝ ΜΕΤΟΧΩΝ

Full article link: http://dev-www1.helex.gr:8080/el/web/guest/companies-announcements-full-content/-/asset_publisher/bMe2sOcNyQuy/content/id/5548185

Δείτε την συνημμένη ανακοίνωση.

[Share Buyback GR 1409 1809](#)

RSS Feed: DOLAnnouncements
Posted on: 21 September 2020 13:18
Author: ΡΕΒΟΪΛ Α.Ε.Ε.Π.
Subject: ΑΝΑΚΟΙΝΩΣΗ ΡΥΘΜΙΖΟΜΕΝΗΣ ΠΛΗΡΟΦΟΡΙΑΣ ΤΟΥ Ν.
3556/2007: Γνωστοποίηση συναλλαγών

Full article link: http://dev-www1.helex.gr:8080/el/web/guest/companies-announcements-full-content/-/asset_publisher/bMe2sOcNyQuy/content/id/5548226

Η Εταιρία με την επωνυμία «ΡΕΒΟΪΛ ΑΝΩΝΥΜΟΣ ΕΛΛΗΝΙΚΗ ΕΤΑΙΡΙΑ ΠΕΤΡΕΛΑΙΟΕΙΔΩΝ» ανακοινώνει, σύμφωνα με το Ν.3556/2007 σε συνδυασμό με τις διατάξεις του άρθρου 19 του Κανονισμού (ΕΕ) 596/2014, ότι ο κ. ΓΕΩΡΓΙΟΣ ΡΟΥΣΣΟΣ του ΕΥΑΓΓΕΛΟΥ, Διευθύνων Σύμβουλος της Εταιρίας και εκτελεστικό μέλος του Διοικητικού Συμβουλίου της, πραγματοποίησε την Πέμπτη 17/9/2020 αγορά 3.100 κοινών ονομαστικών μετοχών ΡΕΒΟΙΛ. Η συνολική αξία της συναλλαγής ανήλθε σε 1.917,16 ευρώ.

RSS Feed: DOLAnnouncements
Posted on: 21 September 2020 13:43
Author: ΕΛΛΑΚΤΩΡ Α.Ε.
Subject: ΑΝΑΚΟΙΝΩΣΗ ΡΥΘΜΙΖΟΜΕΝΗΣ ΠΛΗΡΟΦΟΡΙΑΣ ΤΟΥ Ν.
3556/2007: Γνωστοποίηση για μεταβολή ποσοστού μετόχων σε
επίπεδο δικαιωμάτων ψήφου

Full article link: http://dev-www1.helex.gr:8080/el/web/guest/companies-announcements-full-content/-/asset_publisher/bMe2sOcNyQuy/content/id/5548246

Ανακοίνωση ρυθμιζόμενης πληροφορίας σύμφωνα με το ν.3556/2007

Γνωστοποίηση σημαντικών μεταβολών σε δικαιώματα ψήφου

[Ανακοίνωση ρυθμιζόμενης πληροφορίας 3556/2007](#)

RSS Feed: DOLAnnouncements
Posted on: 21 September 2020 15:04
Author: BRIQ PROPERTIES A.E.E.A.Π.
Subject: Αγορά ιδίων μετοχών (18/9/2020)

Full article link: http://dev-www1.helex.gr:8080/el/web/guest/companies-announcements-full-content/-/asset_publisher/bMe2sOcNyQuy/content/id/5548265

Η BriQ Properties A.E.E.A.Π. γνωστοποιεί ότι σύμφωνα με το άρθρο 49 του Ν 4548/2018 και σύμφωνα με τους όρους του Κανονισμού 2273 / 2003 της Ευρωπαϊκής Επιτροπής και σε εκτέλεση της από 30/03/2020 απόφασης της Τακτικής Γενικής Συνέλευσης των Μετόχων της Εταιρείας και της από 31/03/2020 απόφασης του Διοικητικού Συμβουλίου, προέβη κατά τη διάρκεια της συνεδρίασης της 18/9/2020, μέσω της χρηματιστηριακής εταιρείας «Eurobank Equities», σε αγορά 1.500 ιδίων μετοχών με μέση τιμή κτήσης 1,655 ευρώ και συνολική αξία συναλλαγής 2.482,50 ευρώ.

RSS Feed: DOLAnnouncements
Posted on: 21 September 2020 15:24
Author: Ο.Λ.Π. Α.Ε.
Subject: Συμμετοχή της ΟΛΠ Α.Ε. στο Συνέδριο Ελληνικών Επιχειρήσεων (Annual Greek Roadshow)

Full article link: http://dev-www1.helex.gr:8080/el/web/guest/companies-announcements-full-content/-/asset_publisher/bMe2sOcNyQuy/content/id/5548275

Η ΟΛΠ Α.Ε. ανακοινώνει ότι συμμετείχε για ακόμη μια χρονιά στο Συνέδριο Ελληνικών Επιχειρήσεων (Annual Greek Roadshow) που διοργανώνεται από το Χρηματιστήριο Αθηνών, το οποίο λόγω των ειδικών συνθηκών πραγματοποιήθηκε διαδικτυακά με τη συμμετοχή μεγάλου αριθμού εισηγμένων εταιρειών και επενδυτών.

Στο πλαίσιο του Συνεδρίου πραγματοποιήθηκαν ατομικές και ομαδικές συναντήσεις με ξένους θεσμικούς επενδυτές και αναλυτές και δόθηκε η ευκαιρία να παρουσιαστεί η στρατηγική της Εταιρείας, οι τρέχουσες εξελίξεις και προοπτικές, καθώς και να συζητηθούν διάφορα θέματα σχετικά με τη λειτουργία του λιμένος.

RSS Feed: DOLAnnouncements
Posted on: 21 September 2020 15:55
Author: ΤΡΑΠΕΖΑ ΤΗΣ ΕΛΛΑΔΟΣ Α.Ε.
Subject: ΓΝΩΣΤΟΠΟΙΗΣΗ ΑΛΛΑΓΗΣ ΣΥΝΘΕΣΗΣ ΔΙΟΙΚΗΤΙΚΟΥ ΣΥΜΒΟΥΛΙΟΥ

Full article link: http://dev-www1.helex.gr:8080/el/web/guest/companies-announcements-full-content/-/asset_publisher/bMe2sOcNyQuy/content/id/5548285

ΓΕΝΙΚΟ ΣΥΜΒΟΥΛΙΟ ΤΗΣ ΤΡΑΠΕΖΑΣ ΤΗΣ ΕΛΛΑΔΟΣ

Γιάννης Στουρνάρας	(Διοικητής)
Θεόδωρος Μ. Μητράκος	(Υποδιοικητής)
Θεόδωρος Κ. Πελαγίδης	(Υποδιοικητής)
Σπυρίδων Ι. Θεοδωρόπουλος	(Σύμβουλος)
Γεώργιος Ι. Καρανίκας	(Σύμβουλος)
Θεοδόσιος Σ. Πανάικας	(Σύμβουλος)
Ιωάννης Α. Ρέτσος	(Σύμβουλος)
Αθανάσιος Ι. Σαββάκης	(Σύμβουλος)
Δημήτριος Α. Σιδέρης	(Σύμβουλος)
Νικόλαος Ι. Σκορίνης	(Σύμβουλος)
Όλγα Π. Χαρίτου	(Σύμβουλος)
Χρήστος Δ. Χατζηεμμανουήλ	(Σύμβουλος)

Ομολογιακά Δάνεια Επιχειρήσεων – Οργανωμένη Αγορά (Μετατρέψιμα)

Πλήθος Εισηγμένων Ομολογιών	Ονομαστική αξία	Τιμή έκδοσης	Σημερινό επιτόκιο	Ημερ. λήξης	Διάρκεια (έτη)	Σημείωση	Τοκομερίδιο		Μον. Διαπρα.	Ομόλογα Επιχειρήσεων	Κατωτ Τιμή	Ανωτ Τιμή	Τιμή κλεισ. Προηγ.	Κλείσιμο-ημ/νία	Όγκος	Αξία Συναλλαγών	Τελευταία εντολή			Μεγ έτους	
							Κοινό	Προτιμησιακό									Τιμή	Αγορ./ Πώλ.	Ημερομηνία		λαχ έτους
171,246,551	0.30	0.30	1.00	11/10/2025	9	---	16	---	1	FORTHNET A.E. (Μ.Ο.Δ.)	---	---	---	---	---	---	90.0000	A	03/08/2020	100.0000	100.0000

Σημειώσεις Εταιρικών Ομολόγων

Ο Όγκος Συναλλαγών υπολογίζεται ως (Τεμάχια) * (Ονομαστική Τιμή). Η Αξία Συναλλαγών υπολογίζεται ως (Τεμάχια) * (Ονομαστική Τιμή) * (Τιμή %) + (Δεδουλευμένοι Τόκοι).

Οι τιμές συναλλαγών των ομολόγων υπολογίζονται ως ποσοστό επί τοις εκατό (%) της ονομαστικής τους τιμής.

Όλα τα ομόλογα έχουν Ονομαστική Αξία εκπεφρασμένη σε Ευρώ (εκτός εάν σημειώνεται διαφορετικά).

Ομολογιακά Δάνεια Επιχειρήσεων – Οργανωμένη Αγορά (Μη Μετατρέψιμα)

Πλήθος Εισηγμένων Ομολογιών	Ονομαστική αξία	Τιμή έκδοσης	Σημερινό επιτόκιο	Ημερ. λήξης	Διάρκεια (έτη)	Σημείωση	Τοκομερίδιο		Μον. Διασπ.	Ομόλογα Επιχειρήσεων	Δεδ. Τόκς Αποδ./Λήξη		Κατωτ Τιμή	Ανωτ Τιμή	Τιμή κλεισ. Προηγ.	Κλείσιμο-ημ/νία	Όγκος	Αξία Συναλλαγών	Τελευταία εντολή			Μεγ έτους		
							Κοινό	Προτιμησιακό			Τιμή	Αγορ./ Πώλ.							Ημερομηνία	λαχ έτους				
175,000	1,000.00	1,000.00	3.40	26/07/2024	5	---	3	---	1	ΑΤΤΙCΑ Α.Ε. ΣΥΜΜΕΤΟΧΩΝ (Μη μετατρέψιμο)	5.4778	8.9190	83.0000	83.0000	83.0000	84.0000	18/09/2020	16,000	13,367.64	83.0000	A	21/09/2020	60.0000	100.0000
22,727	1,000.00	1,000.00	4.95	26/06/2023	5	---	5	---	1	B&F Α.Β.Ε.Ε. ΕΝΔΥΜΑΤΩΝ (Μη μετατρέψιμο)	12.2375	8.1780	---	---	---	90.5500	18/09/2020	---	---	90.0000	A	21/09/2020	68.0000	94.9999
90,000	1,000.00	1,000.00	3.00	11/05/2023	5	---	5	---	1	CORAL Α.Ε. (Μη μετατρέψιμο)	11.2500	2.0260	102.1000	102.1500	102.1000	102.5000	18/09/2020	55,000	56,778.75	102.1000	A	21/09/2020	89.4200	105.0000
120,000	1,000.00	1,000.00	3.95	04/04/2025	7	---	5	---	1	ΓΕΚ ΤΕΡΝΑ Α.Ε. (Μη μετατρέψιμο)	18.6528	2.7470	103.6500	104.0780	103.8053	104.0000	18/09/2020	36,000	38,041.40	103.7200	A	21/09/2020	91.0000	107.2000
39,892,816	1.00	1.00	5.00	04/10/2021	5	---	16	---	1	HOUSEMARKET Α.Ε. (Μη Μετατρέψιμο)	0.0110	2.1360	102.5000	102.5000	102.5000	102.7500	16/09/2020	42,990	44,536.44	102.1001	A	21/09/2020	93.8736	105.1000
150,000	1,000.00	1,000.00	2.60	22/10/2026	7	---	2	---	1	ΤΕΡΝΑ ΕΝΕΡΓΕΙΑΚΗ Μ.Α.Ε.Χ. (Μη μετατρέψιμο)	11.1222	2.5940	99.7000	99.9000	99.7000	100.0000	18/09/2020	62,000	62,507.38	99.7000	A	21/09/2020	84.4000	102.8000
200,000	1,000.00	1,000.00	3.60	12/03/2026	7	---	4	---	1	ΑΕΡΟΠΟΡΙΑ ΑΙΓΑΙΟΥ Α.Ε. (Μη μετατρέψιμο)	0.9000	6.0280	88.5000	88.5000	88.5000	89.0000	18/09/2020	10,000	8,859.00	87.0000	A	21/09/2020	54.7313	107.3000
320,000	1,000.00	1,000.00	3.40	21/07/2027	7	---	1	---	1	LAMDA DEVELOPMENT Α.Ε. (Μη μετατρέψιμο)	6.0444	3.3750	100.0000	100.3000	100.0287	100.3600	18/09/2020	174,000	175,101.73	100.2000	A	21/09/2020	99.8206	100.8500
500,000	1,000.00	1,000.00	2.75	03/07/2027	7	---	1	---	1	ΓΕΚ ΤΕΡΝΑ Α.Ε. (Μη μετατρέψιμο)	6.2639	3.0320	98.2500	98.3000	98.2897	98.9540	18/09/2020	126,000	124,634.25	98.2500	A	21/09/2020	97.7001	100.0000

Σημειώσεις Εταιρικών Ομολόγων

Ο Όγκος Συναλλαγών υπολογίζεται ως (Τεμάχια) * (Ονομαστική Τιμή). Η Αξία Συναλλαγών υπολογίζεται ως (Τεμάχια) * (Ονομαστική Τιμή) * (Τιμή %) + (Δεδουλευμένοι Τόκοι).

Οι τιμές συναλλαγών των ομολόγων υπολογίζονται ως ποσοστό επί τοις εκατό (%) της ονομαστικής τους τιμής.

Όλα τα ομόλογα έχουν Ονομαστική Αξία εκπεφρασμένη σε Ευρώ (εκτός εάν σημειώνεται διαφορετικά).

Ομόλογα Ελληνικού Δημοσίου

Πλήθος Εισηγμ. Ομολογιών	Ονομ. αξία	Σημερινό επιτόκιο	Υπολογισμός Δεδουλευμένων	Ημερ/νία Λήξης [1]	Διάρκεια (έτη)	Σημείωση	Ημερομηνία Πληρ.	Αξία τρέχοντος	Μον. Διασπ.	Ομόλογα Ελληνικού Δημοσίου	Κατωτ Τιμή	Ανωτ Τιμή	Τιμή κλειστ.	Προηγ. Κλείσιμο-ημ/νία	Όγκος	Αξία Συναλλαγών	Τελευταία εντολή Τιμή	Αγορ./ Πάλ. Ημερομηνία
3,000,000	1,000.00	4.38	Πργμ/Πργμ	01/08/2022	5	---	01/08	4.38	1	ΟΕΔ-ΣΤΘ-010822-05Χ-4,375-1,000	---	---	---	---	---	---	1.0000	A 28/11/2018
2,500,000	1,000.00	1.88	Πργμ/Πργμ	04/02/2035	15	---	04/02	1.88	1	ΟΕΔ-ΣΤΘ-040235-15Χ-1,875-1,000	---	---	---	---	---	---	---	---
2,500,000	1,000.00	3.45	Πργμ/Πργμ	02/04/2024	5	---	02/04	3.45	1	ΟΕΔ-ΣΤΘ-020424-05Χ-3,450-1,000	---	---	---	---	---	---	---	---
4,355,990,324	1.00	3.50	Πργμ/Πργμ	30/01/2023	5	---	01/02 - 31/01	3.50	1	ΟΕΔ-ΣΤΘ-300123-05Χ-3,500-1,00	---	---	---	94.5720 13/07/2018	---	---	1.0000	A 28/11/2018
5,962,747,327	1.00	3.75	Πργμ/Πργμ	30/01/2028	10	---	/02 - 01/02 - 31/	3.75	1	ΟΕΔ-ΣΤΘ-300128-10Χ-3,750-1,00	---	---	---	85.4610 13/07/2018	---	---	1.0000	A 28/11/2018
6,091,218,404	1.00	3.90	Πργμ/Πργμ	30/01/2033	15	---	/02 - 01/02 - 31/	3.90	1	ΟΕΔ-ΣΤΘ-300133-15Χ-3,900-1,00	---	---	---	78.6730 13/07/2018	---	---	1.0000	A 28/11/2018
4,805,399,486	1.00	4.00	Πργμ/Πργμ	30/01/2037	19	---	/02 - 01/02 - 31/	4.00	1	ΟΕΔ-ΣΤΘ-300137-19Χ-4,000-1,00	---	---	---	77.0370 13/07/2018	---	---	1.0000	A 28/11/2018
4,603,713,186	1.00	4.20	Πργμ/Πργμ	30/01/2042	24	---	/02 - 01/02 - 31/	4.20	1	ΟΕΔ-ΣΤΘ-300142-24Χ-4,200-1,00	---	---	---	77.7640 13/07/2018	---	---	1.0000	A 28/11/2018
550,418,123	1.00	3.65	Πργμ/Πργμ	24/02/2023	11	---	24/02	3.65	1	ΟΕΔ-ΣΤΘ-240223-11Χ-2,000-1,00	---	---	---	10.0000 22/06/2015	---	---	10.0000	A 11/07/2019
445,007,576	1.00	3.65	Πργμ/Πργμ	24/02/2024	12	---	24/02	3.65	1	ΟΕΔ-ΣΤΘ-240224-12Χ-2,000-1,00	---	---	---	10.0000 22/06/2015	---	---	---	---
423,674,226	1.00	3.65	Πργμ/Πργμ	24/02/2025	13	---	24/02	3.65	1	ΟΕΔ-ΣΤΘ-240225-13Χ-2,000-1,00	---	---	---	10.0000 22/06/2015	---	---	---	---
212,292,153	1.00	3.65	Πργμ/Πργμ	24/02/2026	14	---	24/02	3.65	1	ΟΕΔ-ΣΤΘ-240226-14Χ-2,000-1,00	---	---	---	10.0000 22/06/2015	---	---	---	---
160,621,352	1.00	3.65	Πργμ/Πργμ	24/02/2027	15	---	24/02	3.65	1	ΟΕΔ-ΣΤΘ-240227-15Χ-2,000-1,00	---	---	---	10.0000 22/06/2015	---	---	---	---
183,244,055	1.00	3.65	Πργμ/Πργμ	24/02/2028	16	---	24/02	3.65	1	ΟΕΔ-ΣΤΘ-240228-16Χ-2,000-1,00	---	---	---	10.0000 22/06/2015	---	---	---	---
164,802,894	1.00	3.65	Πργμ/Πργμ	24/02/2029	17	---	24/02	3.65	1	ΟΕΔ-ΣΤΘ-240229-17Χ-2,000-1,00	---	---	---	10.0000 22/06/2015	---	---	---	---
165,460,943	1.00	3.65	Πργμ/Πργμ	24/02/2030	18	---	24/02	3.65	1	ΟΕΔ-ΣΤΘ-240230-18Χ-2,000-1,00	---	---	---	10.0000 22/06/2015	---	---	---	---
129,007,241	1.00	3.65	Πργμ/Πργμ	24/02/2031	19	---	24/02	3.65	1	ΟΕΔ-ΣΤΘ-240231-19Χ-2,000-1,00	---	---	---	10.0000 22/06/2015	---	---	---	---
126,192,683	1.00	3.65	Πργμ/Πργμ	24/02/2032	20	---	24/02	3.65	1	ΟΕΔ-ΣΤΘ-240232-20Χ-2,000-1,00	---	---	---	10.0000 22/06/2015	---	---	---	---
146,905,168	1.00	3.65	Πργμ/Πργμ	24/02/2033	21	---	24/02	3.65	1	ΟΕΔ-ΣΤΘ-240233-21Χ-2,000-1,00	---	---	---	10.0000 22/06/2015	---	---	---	---
154,475,606	1.00	3.65	Πργμ/Πργμ	24/02/2034	22	---	24/02	3.65	1	ΟΕΔ-ΣΤΘ-240234-22Χ-2,000-1,00	---	---	---	10.0000 22/06/2015	---	---	---	---
144,429,441	1.00	3.65	Πργμ/Πργμ	24/02/2035	23	---	24/02	3.65	1	ΟΕΔ-ΣΤΘ-240235-23Χ-2,000-1,00	---	---	---	10.0000 22/06/2015	---	---	---	---
166,211,676	1.00	3.65	Πργμ/Πργμ	24/02/2036	24	---	24/02	3.65	1	ΟΕΔ-ΣΤΘ-240236-24Χ-2,000-1,00	---	---	---	10.0000 22/06/2015	---	---	---	---
145,461,669	1.00	3.65	Πργμ/Πργμ	24/02/2037	25	---	24/02	3.65	1	ΟΕΔ-ΣΤΘ-240237-25Χ-2,000-1,00	---	---	---	10.0000 22/06/2015	---	---	---	---
146,941,087	1.00	3.65	Πργμ/Πργμ	24/02/2038	26	---	24/02	3.65	1	ΟΕΔ-ΣΤΘ-240238-26Χ-2,000-1,00	---	---	---	10.0000 22/06/2015	---	---	---	---
135,115,612	1.00	3.65	Πργμ/Πργμ	24/02/2039	27	---	24/02	3.65	1	ΟΕΔ-ΣΤΘ-240239-27Χ-2,000-1,00	---	---	---	10.0000 22/06/2015	---	---	---	---
141,909,637	1.00	3.65	Πργμ/Πργμ	24/02/2040	28	---	24/02	3.65	1	ΟΕΔ-ΣΤΘ-240240-28Χ-2,000-1,00	---	---	---	10.0000 22/06/2015	---	---	---	---
136,788,720	1.00	3.65	Πργμ/Πργμ	24/02/2041	29	---	24/02	3.65	1	ΟΕΔ-ΣΤΘ-240241-29Χ-2,000-1,00	---	---	---	10.0000 22/06/2015	---	---	---	---
163,643,410	1.00	3.65	Πργμ/Πργμ	24/02/2042	30	---	24/02	3.65	1	ΟΕΔ-ΣΤΘ-240242-30Χ-2,000-1,00	---	---	---	10.0000 22/06/2015	---	---	---	---
4,000,000	1,000.00	3.88	Πργμ/Πργμ	12/03/2029	10	---	12/03	3.88	1	ΟΕΔ-ΣΤΘ-120329-10Χ-3,875-1,0000	---	---	---	---	---	100.0000	A 15/10/2019	
503,753	1,000.00	0.32	FLR Πργμ/360	16/09/2021	2	---	16/03 - 16/09	---	1	ΟΕΔ-ΚΥΜ-160921-02Χ-0,319-1,000	---	---	---	---	---	---	---	---
3,000,000	1,000.00	3.38	Πργμ/Πργμ	15/02/2025	7	---	15/02	3.38	1	ΟΕΔ-ΣΤΘ-150225-07Χ-3,375-1,000	---	---	---	---	---	---	---	---
250,250	1,000.00	2.90	Πργμ/Πργμ	20/03/2023	4	---	20/03	2.90	1	ΟΕΔ-ΣΤΘ-200323-04Χ-2,900-1,000	---	---	---	---	---	---	---	---
964,000	1,000.00	3.25	Πργμ/Πργμ	20/03/2025	6	---	20/03	3.25	1	ΟΕΔ-ΣΤΘ-200325-06Χ-3,250-1,000	---	---	---	---	---	---	---	---
2,100,000	1,000.00	3.55	Πργμ/Πργμ	20/03/2026	7	---	20/03	3.55	1	ΟΕΔ-ΣΤΘ-200326-07Χ-3,550-1,000	---	---	---	---	---	---	---	---
5,500,000	1,000.00	1.50	Πργμ/Πργμ	18/06/2030	10	---	18/06	1.50	1	ΟΕΔ-ΣΤΘ-180630-10Χ-1,500-1,000	---	---	---	---	---	---	---	---

Σημειώσεις Ομολόγων Ελλ. Δημοσίου

Ο Όγκος Συναλλαγών υπολογίζεται ως (Τεμάχια) * (Ονομαστική Τιμή). Η Αξία Συναλλαγών υπολογίζεται ως (Τεμάχια) * (Ονομαστική Τιμή) * (Τιμή %) + (Δεδουλευμένοι Τόκοι)

Η Αξία του τρέχοντος τοκομεριδίου για τις εκδόσεις Ονομαστικής Αξίας 0,01 ευρώ, αναφέρεται σε Ονομαστική Αξία 100 ευρώ.

FLR (= Floating Interest Rate) Ομόλογο Μεταβλητού Επιτοκίου.

[1] - Η Ημερομηνία Λήξης της τοκοφόρου περιόδου και η Ημερομηνία Πληρωμής του τοκομεριδίου.

Ομόλογα Ελληνικού Δημοσίου

Πλήθος Εισηγμ. Ομολογιών	Ονομ. αξία	Σημερινό επιτόκιο	Υπολογισμός Δεδουλευμένων	Ημερ/νία Λήξης [1]	Διάρκεια (έτη)	Σημείωση	Ημερομηνία Πληρ.	Αξία τρέχοντος	Μον. Διαπρ.	Ομόλογα Ελληνικού Δημοσίου	Κατωτ Τιμή	Ανωτ Τιμή	Τιμή κλεισ.	Προηγ. Κλείσιμο-ημ/νία	Όγκος	Αξία Συναλλαγών	Τελευταία εντολή Αγορ./ Πώλ. Ημερομηνία
3,314,250	1,000.00	3.25	Πργμ/Πργμ	20/03/2050	30	---	20/03	3.25	1	ΟΕΔ-ΣΤΘ-200350-30Χ-3,250-1,000	---	---	---	---	---	---	---
2,000,000	1,000.00	2.00	Πργμ/Πργμ	22/04/2027	7	---	22/04	2.00	1	ΟΕΔ-ΣΤΘ-220427-07Χ-2,000-1,000	---	---	---	---	---	---	99.9000 A 22/04/2020
2,500,000	1,000.00	1.88	Πργμ/Πργμ	23/07/2026	7	---	23/07	1.88	1	ΟΕΔ-ΣΤΘ-230726-07Χ-1,875-1,000	---	---	---	---	---	---	---

Σημειώσεις Ομολόγων Ελλ. Δημοσίου

Ο Όγκος Συναλλαγών υπολογίζεται ως (Τεμάχια) * (Ονομαστική Τιμή). Η Αξία Συναλλαγών υπολογίζεται ως (Τεμάχια) * (Ονομαστική Τιμή) * (Τιμή %) + (Δεδουλευμένοι Τόκοι)

Η Αξία του τρέχοντος τοκομεριδίου για τις εκδόσεις Ονομαστικής Αξίας 0,01 ευρώ, αναφέρεται σε Ονομαστική Αξία 100 ευρώ.

FLR (= Floating Interest Rate) Ομόλογο Μεταβλητού Επιτοκίου.

[1] - Η Ημερομηνία Λήξης της τοκοφόρου περιόδου και η Ημερομηνία Πληρωμής του τοκομεριδίου.

Ημερήσιο Δελτίο Τιμών

Έτος: 141 Αύξων Αριθμός Συνεδρίασης: 179

Ενότητα 5: Ομόλογα Ελληνικού Δημοσίου Διαπραγματεύσιμα με τη Μέθοδο Εκφώνησης - Αντιφώνησης

Δευτέρα, 21 Σεπτεμβρίου, 2020

Ομόλογα σε Κυκλοφορία	Νόμισμα / Ελάχιστη διαπραγ.	Ημερομηνία Πληρ.	Αξία τρέχοντος τοκομεριδίου	Σημείωση	Τοκομερίδιο	Μονάδα διαπίσης	Ημερ/νία Έκδοσης	Διάρκεια (έτη)	Σημερινό επιτόκιο	Υ.Δ.Τ σε ημέρες	Ομόλογα	Τελευταία τιμή προηγ.	Τελευτ. Τιμή	Εκφ. τοις μετρητοίς (€)	Συναλλαγές σε τμχ	Ελάχιστο ζωής	Μέγιστο ζωής		
Νομικών Προσώπων και Εταιρειών σε Συνάλλαγμα και Ευρο																			
0	GBP / 10	01/12	0.25	---	63	1	01/12/1928	100	2.5	360	Ε.Κ.Τ.Ε.	---	---	---	---	---	---		
103,746	GBP / 10	01/12	0.25	---	61	1	01/12/1930	98	2.5	360	Ε.Κ.Τ.Ε. σειρά	2.27	05/02/1996	2.27	Π	05/02/1996	---	2.27	2.27

Σημειώσεις Ομολόγων Ελλ. Δημοσίου

Υ.Δ.Τ: Υπολογισμός Δεδουλευμένων Τόκων.

FLR (= Floating Interest Rate) Ομόλογο Μεταβλητού Επιτοκίου.

Η ελάχιστη διαπραγματεύσιμη Ονομαστική Αξία για όλους τους Άυλους Τίτλους του Δημοσίου είναι τα 100 Ευρώ.

(μψρ-0)

Πίνακας Μελών Χρηματιστηρίου Αθηνών και Μελών ΕΤ.ΕΚ.

Επωνυμία	Διεύθυνση	Τηλέφωνο	Φαξ	Αγορά Μετοχών			Αγορά Παραγώγων		Μέλη ΕΤ.ΕΚ.	
				Μέλος Αγοράς	Μέλος εξ Αποστάσεως	Ειδικός Διαπρήτης	Διαπρήτης	Ειδικός Διαπρήτης	Γενικό Εκκαθιστικό	Άμεσο Εκκαθιστικό
AEONIC SECURITIES C.I.F. P.L.C.	ΛΑΪΟΥ 6, ΓΡ. 301B, ANNA COURT ,	35725337600		a						
ALPHA ΤΡΑΠΕΖΑ Α.Ε.	ΣΤΑΔΙΟΥ 40, ΑΘΗΝΑ	(210)-3265546	(210)-3265811						a	
	ΛΕΩΦ. ΑΘΗΝΩΝ 103, ΑΘΗΝΑ	+30 2103436820	210-3436270							
	ΣΤΑΔΙΟΥ 40, ΑΘΗΝΑ	(210)-3260000	(210)-3264116							
ARGUS STOCKBROKERS LTD	25 ΛΕΩΦΟΡΟΣ ΔΗΜΟΣΘΕΝΗ ΣΕΒΕΡΗ 25 ,	0035722717000		a	a		a			
ATLANTIC SECURITIES LTD	ΠΡΟΔΡΟΜΟΥ 37 37,	0035722445400		a						
ATLANTIC SECURITIES LTD	ΠΡΟΔΡΟΜΟΥ 37 ,	0035722445400			a					
ΑΧΟΝ ΧΡΗΜΑΤΙΣΤΗΡΙΑΚΗ Α.Ε.Π.Ε.Υ.	ΣΤΑΔΙΟΥ 48 48, ΑΘΗΝΑ	2103363800		a			a			
ΒΕΤΑ ΧΡΗΜΑΤΙΣΤΗΡΙΑΚΗ Α.Ε.Π.Ε.Υ.	Λ.ΑΛΕΞΑΝΔΡΑΣ 29 29 , ΑΘΗΝΑ	2106478930		a		a	a			a
BNP PARIBAS SECURITIES SERVICES	ΛΑΜΨΑΚΟΥ 2 2, ΑΘΗΝΑ	2107468500							a	
BOFA SECURITIES EUROPE SA	112 AVENUE KL?BER 75116 ,	+33 153655555		a	a					
CAPITAL ΑΧΕΠΕΥ	ΜΗΤΡΟΠΟΛΕΩΣ 58 58, ΑΘΗΝΑ	2103369700		a			a			
CFS ΧΡΗΜΑΤΙΣΤΗΡΙΑΚΗ Α.Ε.Π.Ε.Υ.	ΠΑΠΑΡΡΗΓΟΠΟΥΛΟΥ 3 3, ΑΘΗΝΑ	2103360800		a						
CITIGROUP GLOBAL MARKETS EUROPE AG	REUTERWEG 16 FRANKFURT 16,	+49 691366-0		a	a					
CITIGROUP GLOBAL MARKETS LIMITED	33 CANADA SQUARE -CANARY WHARF 1,	+44 02079864000		a	a					
CREDIT SUISSE SECURITIES (EUROPE) LIMITED	ONE CABOT SQUARE 1 , LONDON	+44 2078888888		a	a					
CREDIT SUISSE SECURITIES SOCIEDAD DE VALORES SA	CALLE AYALA 42, 3A PLANTA-B MADRID ,	+34917916000		a	a					
DEUTSCHE BANK AG	GREAT WINCHESTER STREET 1 , LONDON	+44 20 754 54209	00441133361437		a					
EUROBANK EQUITIES Α.Ε.Π.Ε.Υ.	ΦΙΛΕΛΛΗΝΩΝ 10 & ΞΕΝΟΦΩΝΤΟΣ 13 , ΑΘΗΝΑ	2103720425		a		a	a			a
EUROCORP Α.Ε.Π.Ε.Υ.	ΠΛ.ΦΙΛΙΚΗΣ ΕΤΑΙΡΕΙΑΣ 14 14, ΑΘΗΝΑ	2107263600		a			a			a
EUROTRUST ΧΡΗΜΑΤΙΣΤΗΡΙΑΚΗ Α.Ε.Π.Ε.Υ.	ΣΕΒΑΣΤΟΥΠΟΛΕΩΣ 113 113, ΑΘΗΝΑ	2103363100		a						
EUROXX ΧΡΗΜΑΤΙΣΤΗΡΙΑΚΗ Α.Ε.Π.Ε.Υ.	ΠΑΛΑΙΟΛΟΓΟΥ 7, ΧΑΛΑΝΔΡΙ	(210)-6879400	(210)-6879401				a	a		a
	ΠΑΛΑΙΟΛΟΓΟΥ 7, ΧΑΛΑΝΔΡΙ	+30 2106879400	210-6879401							
GLOBAL CAPITAL SECURITIES & FINANCIAL SERVICES LTD	Λ.ΑΡΧΙΕΠΙΣΚΟΠΟΥ ΜΑΚΑΡΙΟΥ Γ 50 50,	0035722710710		a	a					
HSBC FRANCE	Λ.ΜΕΣΣΟΓΕΙΩΝ 109-111 109-111,	2106960000							a	
INDEX ΧΡΗΜΑΤΙΣΤΗΡΙΑΚΗ Α.Ε.Π.Ε.Υ.	ΔΡΑΓΑΤΣΑΝΙΟΥ 6 6, ΑΘΗΝΑ	2103213920		a						
LAIKI FINANCIAL SERVICES LTD	ΛΕΩΦ. ΒΥΡΩΝΟΣ 26, ΛΕΥΚΩΣΙΑ ΚΥΠΡΟΥ	357 22367367	357 22718567		a					
MEGA EQUITY SECURITIES & FINANCIAL SERVICES PUBLIC LTD	ΛΕΩΦ.ΓΡΙΒΑ ΔΙΓΕΝΗ 42-44 42-44,	0035722711711		a	a		a			
MERIT ΧΡΗΜΑΤΙΣΤΗΡΙΑΚΗ Α.Ε.Π.Ε.Υ.	ΣΟΦΟΚΛΕΟΥΣ 5 5, ΑΘΗΝΑ	2103671880		a		a	a			a
MERRILL LYNCH INTERNATIONAL	2 KING EDWARD STREET 2 , LONDON	+44 20276281000		a	a					
ΝΥΝΤΙΟΥΣ ΧΡΗΜΑΤΙΣΤΗΡΙΑΚΗ Α.Ε.Π.Ε.Υ.	ΔΡΑΓΑΤΣΑΝΙΟΥ 6 6, ΑΘΗΝΑ	2103350599		a						
ONE PLUS CAPITAL LIMITED	75 PRODRΟΜΟΥ AVENUE NICOSIA 1307 ,	35722873760		a	a					
PROCHOICE CHRIMATISTIRIAKI LTD	ΛΕΩΦ.ΣΠΥΡΟΥ ΚΥΠΡΙΑΝΟΥ 57, ΑΚΙΝΗΤΑ Φ 57,	035724661192		a	a					

Πίνακας Μελών Χρηματιστηρίου Αθηνών και Μελών ΕΤ.ΕΚ.

Επωνυμία	Διεύθυνση	Τηλέφωνο	Φαξ	Αγορά Μετοχών			Αγορά Παραγώγων		Μέλη ΕΤ.ΕΚ.	
				Μέλος Αγοράς	Μέλος εξ Αποστάσεως	Ειδικός Διαπρήτης	Διαπρήτης	Ειδικός Διαπρήτης	Γενικό Εκκαθ/στικό	Άμεσο Εκκαθ/στικό
SHARELINK SECURITIES & FINANCIAL SERVICES LTD				a	a		a			
HOUSE-ΘΕΟΤΟΚΗ 6 ΜΕΓΑΡΟ ΕΛΛΗΝΑ 6 ,		+357 22554200								
SOCIETE GENERALE S.A.				a	a		a			
17 COURS VALMY, CEDEX ,		+157290504								
SOLIDUS SECURITIES Α.Ε.Π.Ε.Υ.				a			a			a
ΛΟΥΙΖΗΣ ΡΙΑΚΟΥΡ 64 64, ΑΘΗΝΑ		2106900600								
THE CYPRUS INVESTMENT & SECURITIES CORPORATION LTD				a	a					
ΛΕΩΦ. ΛΕΜΕΣΟΥ 154 154,		0035722121700								
UBS EUROPE SE				a	a					
OPERNTURM, BOCKENHEIMER LANDSTRASSE 2-4 ,		496921790								
UBS LIMITED					a					
FINSBURY AVENUE 1 , LONDON		+44 2075687135								
Α. ΣΑΡΡΗΣ ΧΡΗΜΑΤΙΣΤΗΡΙΑΚΗ Α.Ε.Π.Ε.Υ.				a						
ΔΡΑΓΑΤΣΑΝΙΟΥ 6 6, ΑΘΗΝΑ		2103367700								
ΑΛΦΑ FINANCE ΔΕΠΕΥ				a		a	a	a		a
MERLIN 5 5, ΑΘΗΝΑ		2103677400								
Γ. Α. ΠΕΡΒΑΝΑΣ ΧΡΗΜΑΤΙΣΤΗΡΙΑΚΗ Α.Ε.Π.Ε.Υ				a						
ΣΟΦΟΚΛΕΟΥΣ 7-9 7-9, ΑΘΗΝΑ		2103727200								
ΔΥΝΑΜΙΚΗ ΧΡΗΜΑΤΙΣΤΗΡΙΑΚΗ Α.Ε.Π.Ε.Υ				a			a			a
ΤΡΑΜΛΕΩΝ 2 & Λ.ΣΥΓΓΡΟΥ 223 , ΝΕΑ ΣΜΥΡΝΗ		2103677700								
ΕΘΝΙΚΗ ΤΡΑΠΕΖΑ ΤΗΣ ΕΛΛΑΔΟΣ Α.Ε.				a		a	a			a
ΑΚΑΔΗΜΙΑΣ 68, ΑΘΗΝΑ	(210)-3328817	(210)-3328678								
ΑΙΟΛΟΥ 86, ΑΘΗΝΑ	(210)-3341000	(210)-3228187								
ΕΘΝΙΚΗ ΧΡΗΜΑΤΙΣΤΗΡΙΑΚΗ Α.Ε.Π.Ε.Υ.				a		a	a	a		
ΛΕΩΦ. ΚΗΦΙΣΙΑΣ 66 (ΚΤΗΡΙΟ Α) 66, ΜΑΡΟΥΣΙ	2107720000									
ΕΛΛΗΝΙΚΗ ΤΡΑΠΕΖΑ (ΕΠΕΝΔΥΣΕΙΣ) ΛΤΔ					a					
ΛΕΩΦ.ΚΥΡΙΑΚΟΥ ΜΑΤΣΗ 31 - ΤΘ 24747 , ΛΕΥΚΩΣΙΑ ΚΥΠΡΟΥ	+357 22500100	357 22500110								
ΕΛΛΗΝΟΑΜΕΡΙΚΑΝΙΚΗ ΧΡΗΜΑΤΙΣΤΗΡΙΑΚΗ ΔΕΠΕΥ				a		a	a			a
ΑΝΔΡΕΑ ΠΑΠΑΝΔΡΕΟΥ 27 27, ΜΑΡΟΥΣΙ	2103311100									
Ι. Χ. ΜΑΥΡΙΚΗΣ ΧΡΗΜΑΤΙΣΤΗΡΙΑΚΗ Α.Ε.Π.Ε.Υ				a						
ΣΟΦΟΚΛΕΟΥΣ 5 5, ΑΘΗΝΑ	2103216730									
ΚΑΠΠΑ ΧΡΗΜΑΤΙΣΤΗΡΙΑΚΗ Α.Ε.Π.Ε.Υ.				a			a			
ΒΑΛΛΩΡΙΤΟΥ 15 15, ΑΘΗΝΑ	2103678600									
ΚΑΡΑΜΑΝΩΦ ΧΡΗΜΑΤΙΣΤΗΡΙΑΚΗ Α.Ε.Π.Ε.Υ.				a						
ΠΛ.ΑΓ.ΘΕΟΔΩΡΩΝ 2 2, ΑΘΗΝΑ	2103212947									
ΚΥΚΛΟΣ ΧΡΗΜΑΤΙΣΤΗΡΙΑΚΗ Α.Ε.Π.Ε.Υ.				a			a			a
ΠΑΝΕΠΙΣΤΗΜΙΟΥ 39 39, ΑΘΗΝΑ	2103364300									
ΛΕΩΝ ΔΕΠΟΛΑΣ ΧΡΗΜΑΤΙΣΤΗΡΙΑΚΗ Α.Ε.Π.Ε.Υ.				a		a	a			
ΧΡΗΣΤΟΥ ΛΑΔΑ 1 1, ΑΘΗΝΑ	2103213276 -28									
Ν. ΧΡΥΣΟΧΟΙΔΗΣ ΧΡΗΜΑΤΙΣΤΗΡΙΑΚΗ Α.Ε.Π.Ε.Υ				a			a			a
ΣΟΦΟΚΛΕΟΥΣ 7-9 7-9, ΑΘΗΝΑ	2103213913									
ΠΑΝΤΕΛΑΚΗΣ ΧΡΗΜΑΤΙΣΤΗΡΙΑΚΗ Α.Ε.Π.Ε.Υ				a		a	a	a		
ΕΘΝΙΚΗΣ ΑΝΤΙΣΤΑΣΕΩΣ 57, ΚΤΙΡΙΟ Β 57, ΧΑΛΑΝΔΡΙ	2106965000									
ΠΕΙΡΑΙΩΣ Α.Ε.Π.Ε.Υ.				a		a	a	a		a
ΣΤΑΔΙΟΥ 10 10, ΑΘΗΝΑ	2103354100									
ΠΗΓΑΣΟΣ ΧΡΗΜΑΤΙΣΤΗΡΙΑΚΗ Α.Ε.Π.Ε.Υ.				a			a			
ΒΑΛΛΩΡΙΤΟΥ 17 & ΑΜΕΡΙΚΗΣ 17 , ΑΘΗΝΑ	2103670700									
ΣΤ. ΕΜ. ΛΑΥΡΕΝΤΑΚΗΣ ΧΡΗΜΑΤΙΣΤΗΡΙΑΚΗ Α.Ε.Π.Ε.Υ.				a			a			
ΣΟΦΟΚΛΕΟΥΣ 7-9 7-9, ΑΘΗΝΑ	2103213336									
ΤΡΑΠΕΖΑ EUROBANK ΔΕ										a
ΟΘΩΝΟΣ 8 , ΑΘΗΝΑ	2103337000									
ΤΡΑΠΕΖΑ ΟΡΤΙΜΑ BANK Α.Ε.				a		a	a	a		a
ΑΙΓΑΛΕΙΑΣ 32 & ΠΑΡΑΔΕΙΣΟΥ 32 , ΜΑΡΟΥΣΙ	2108173111									
ΤΡΑΠΕΖΑ ΠΕΙΡΑΙΩΣ Α.Ε.				a			a			a
ΑΜΕΡΙΚΗΣ 4, ΑΘΗΝΑ	(210)-3335000	(210)-3335079								
	(210)-3335918	(210)-3254207								
ΑΜΕΡΙΚΗΣ 4, ΑΘΗΝΑ	+30 2103335000	210-3335079								

Πίνακας Μετοχών Υπό Ειδική Διαπραγμάτευση

Χρεόγραφο	Κατηγορία Διαπραγμάτευσης
Ειδικός Διαπραγματευτής	Έναρξη Ειδικής Διαπραγμάτευσης
MLS ΠΛΗΡΟΦΟΡΙΚΗ (ΚΟ)	Κατάσταση σε Αναστολή
ΠΕΙΡΑΙΩΣ Α.Ε.Π.Ε.Υ.	01/08/2019
ALPHA ETF FTSE Athex Large Cap	Διαπραγματεύσιμα Αμοιβαία Κεφάλαια (Δ.Α.Κ.)
ΑΛΦΑ FINANCE ΑΕΠΕΥ	02/01/1900
ΕΘΝΙΚΗ ΧΡΗΜΑΤΙΣΤΗΡΙΑΚΗ Α.Ε.Π.Ε.Υ.	02/01/1900
A.S. COMPANY (ΚΟ)	Κύρια Αγορά
EUROBANK EQUITIES Α.Ε.Π.Ε.Υ.	01/04/2019
ALPHA BANK (ΚΟ)	Κύρια Αγορά
EUROBANK EQUITIES Α.Ε.Π.Ε.Υ.	22/10/2006
MERIT ΧΡΗΜΑΤΙΣΤΗΡΙΑΚΗ Α.Ε.Π.Ε.Υ.	03/09/2012
ΑΛΦΑ FINANCE ΑΕΠΕΥ	29/02/2016
ΕΘΝΙΚΗ ΧΡΗΜΑΤΙΣΤΗΡΙΑΚΗ Α.Ε.Π.Ε.Υ.	02/01/1900
ΕΛΛΗΝΟΑΜΕΡΙΚΑΝΙΚΗ ΧΡΗΜΑΤΙΣΤΗΡΙΑΚΗ ΑΕΠΕΥ	25/07/2014
ΛΕΩΝ ΔΕΠΟΛΑΣ ΧΡΗΜΑΤΙΣΤΗΡΙΑΚΗ Α.Ε.Π.Ε.Υ.	04/01/2016
ΠΕΙΡΑΙΩΣ Α.Ε.Π.Ε.Υ.	28/05/2009
ΑΤΤΙΚΑ ΣΥΜΜΕΤΟΧΩΝ (ΚΟ)	Κύρια Αγορά
ΕΛΛΗΝΟΑΜΕΡΙΚΑΝΙΚΗ ΧΡΗΜΑΤΙΣΤΗΡΙΑΚΗ ΑΕΠΕΥ	28/12/2017
ΑΤΤΙΚΑ BANK Α.Τ.Ε. (ΚΟ)	Κύρια Αγορά
EUROBANK EQUITIES Α.Ε.Π.Ε.Υ.	11/11/2019
EUROXX ΧΡΗΜΑΤΙΣΤΗΡΙΑΚΗ Α.Ε.Π.Ε.Υ.	22/01/2016
ΠΕΙΡΑΙΩΣ Α.Ε.Π.Ε.Υ.	20/09/2017
AUTOHELLAS (ΚΟ)	Κύρια Αγορά
EUROXX ΧΡΗΜΑΤΙΣΤΗΡΙΑΚΗ Α.Ε.Π.Ε.Υ.	02/07/2018
ΑΛΦΑ FINANCE ΑΕΠΕΥ	01/07/2019
AVE (ΚΟ)	Κύρια Αγορά
EUROXX ΧΡΗΜΑΤΙΣΤΗΡΙΑΚΗ Α.Ε.Π.Ε.Υ.	05/06/2020
BRIQ PROPERTIES (ΚΟ)	Κύρια Αγορά
EUROBANK EQUITIES Α.Ε.Π.Ε.Υ.	09/09/2019
BYTE COMPUTER (ΚΟ)	Κύρια Αγορά
MERIT ΧΡΗΜΑΤΙΣΤΗΡΙΑΚΗ Α.Ε.Π.Ε.Υ.	04/08/2008
CENERGY HOLDINGS (ΚΑ)	Κύρια Αγορά
EUROBANK EQUITIES Α.Ε.Π.Ε.Υ.	02/01/2016
ΑΛΦΑ FINANCE ΑΕΠΕΥ	02/01/2016
CNL CAPITAL (ΚΟ)	Κύρια Αγορά
MERIT ΧΡΗΜΑΤΙΣΤΗΡΙΑΚΗ Α.Ε.Π.Ε.Υ.	01/10/2018
COCA-COLA HBC AG (ΚΟ)	Κύρια Αγορά
ΕΘΝΙΚΗ ΧΡΗΜΑΤΙΣΤΗΡΙΑΚΗ Α.Ε.Π.Ε.Υ.	02/01/1900
ΠΕΙΡΑΙΩΣ Α.Ε.Π.Ε.Υ.	04/05/2015
EUROBANK HOLDINGS (ΚΟ)	Κύρια Αγορά
EUROBANK EQUITIES Α.Ε.Π.Ε.Υ.	01/06/2012
MERIT ΧΡΗΜΑΤΙΣΤΗΡΙΑΚΗ Α.Ε.Π.Ε.Υ.	06/11/2017
ΑΛΦΑ FINANCE ΑΕΠΕΥ	09/01/2006
ΕΘΝΙΚΗ ΧΡΗΜΑΤΙΣΤΗΡΙΑΚΗ Α.Ε.Π.Ε.Υ.	02/01/1900
ΕΛΛΗΝΟΑΜΕΡΙΚΑΝΙΚΗ ΧΡΗΜΑΤΙΣΤΗΡΙΑΚΗ ΑΕΠΕΥ	25/07/2014
ΛΕΩΝ ΔΕΠΟΛΑΣ ΧΡΗΜΑΤΙΣΤΗΡΙΑΚΗ Α.Ε.Π.Ε.Υ.	30/11/2018
ΠΕΙΡΑΙΩΣ Α.Ε.Π.Ε.Υ.	28/09/2009
FOURLIS ΣΥΜΜΕΤΟΧΩΝ (ΚΟ)	Κύρια Αγορά
EUROBANK EQUITIES Α.Ε.Π.Ε.Υ.	01/12/2016
ΠΕΙΡΑΙΩΣ Α.Ε.Π.Ε.Υ.	06/03/2017
INTERCONTINENTAL (ΚΟ)	Κύρια Αγορά
ΛΕΩΝ ΔΕΠΟΛΑΣ ΧΡΗΜΑΤΙΣΤΗΡΙΑΚΗ Α.Ε.Π.Ε.Υ.	03/06/2019
INTRACOM HOLDINGS (ΚΟ)	Κύρια Αγορά
ΛΕΩΝ ΔΕΠΟΛΑΣ ΧΡΗΜΑΤΙΣΤΗΡΙΑΚΗ Α.Ε.Π.Ε.Υ.	08/10/2018
JUMBO (ΚΟ)	Κύρια Αγορά
EUROBANK EQUITIES Α.Ε.Π.Ε.Υ.	25/05/2020
MERIT ΧΡΗΜΑΤΙΣΤΗΡΙΑΚΗ Α.Ε.Π.Ε.Υ.	06/11/2017
ΠΕΙΡΑΙΩΣ Α.Ε.Π.Ε.Υ.	06/03/2017
LAMDA DEVELOPMENT (ΚΟ)	Κύρια Αγορά
EUROBANK EQUITIES Α.Ε.Π.Ε.Υ.	08/12/2014
ΠΑΝΤΕΛΑΚΗΣ ΧΡΗΜΑΤΙΣΤΗΡΙΑΚΗ Α.Ε.Π.Ε.Υ.	06/11/2017
ΠΕΙΡΑΙΩΣ Α.Ε.Π.Ε.Υ.	29/06/2017
MARFIN INVESTMENT GROUP (ΚΟ)	Κύρια Αγορά
ΠΕΙΡΑΙΩΣ Α.Ε.Π.Ε.Υ.	02/02/2009
PROFILE (ΚΟ)	Κύρια Αγορά
ΠΑΝΤΕΛΑΚΗΣ ΧΡΗΜΑΤΙΣΤΗΡΙΑΚΗ Α.Ε.Π.Ε.Υ.	01/07/2019
QUEST ΣΥΜΜΕΤΟΧΩΝ (ΚΟ)	Κύρια Αγορά
ΒΕΤΑ ΧΡΗΜΑΤΙΣΤΗΡΙΑΚΗ Α.Ε.Π.Ε.Υ.	26/03/2018
EUROBANK EQUITIES Α.Ε.Π.Ε.Υ.	28/01/2019

Πίνακας Μετοχών Υπό Ειδική Διαπραγμάτευση

Χρεόγραφο	Κατηγορία Διαπραγμάτευσης
Ειδικός Διαπραγματευτής	Εναρξη Ειδικής Διαπραγμάτευσης
ΤΙΤΑΝ CEMENT (ΚΑ)	Κύρια Αγορά
EUROBANK EQUITIES Α.Ε.Π.Ε.Υ.	06/11/2019
ΥΙΟΗΛΣΟ SA/ΝΥ (ΚΑ)	Κύρια Αγορά
EUROBANK EQUITIES Α.Ε.Π.Ε.Υ.	04/03/2014
MERIT ΧΡΗΜΑΤΙΣΤΗΡΙΑΚΗ Α.Ε.Π.Ε.Υ.	17/03/2014
ΑΛΦΑ FINANCE ΑΕΠΕΥ	11/03/2008
ΑΒΑΣ Α.Ε. (ΚΟ)	Κύρια Αγορά
EUROBANK EQUITIES Α.Ε.Π.Ε.Υ.	14/12/2015
ΑΔΜΗΕ ΣΥΜΜΕΤΟΧΩΝ Α.Ε. (ΚΟ)	Κύρια Αγορά
ΕΛΛΗΝΟΑΜΕΡΙΚΑΝΙΚΗ ΧΡΗΜΑΤΙΣΤΗΡΙΑΚΗ ΑΕΠΕΥ	09/03/2020
ΠΕΙΡΑΙΩΣ Α.Ε.Π.Ε.Υ.	29/06/2017
ΓΕΚ ΤΕΡΝΑ (ΚΟ)	Κύρια Αγορά
ΠΕΙΡΑΙΩΣ Α.Ε.Π.Ε.Υ.	29/08/2019
ΔΕΗ (ΚΟ)	Κύρια Αγορά
EUROBANK EQUITIES Α.Ε.Π.Ε.Υ.	22/10/2006
MERIT ΧΡΗΜΑΤΙΣΤΗΡΙΑΚΗ Α.Ε.Π.Ε.Υ.	06/11/2017
ΑΛΦΑ FINANCE ΑΕΠΕΥ	09/01/2006
ΕΘΝΙΚΗ ΧΡΗΜΑΤΙΣΤΗΡΙΑΚΗ Α.Ε.Π.Ε.Υ.	02/01/1900
ΕΛΛΗΝΟΑΜΕΡΙΚΑΝΙΚΗ ΧΡΗΜΑΤΙΣΤΗΡΙΑΚΗ ΑΕΠΕΥ	01/09/2014
ΠΕΙΡΑΙΩΣ Α.Ε.Π.Ε.Υ.	28/09/2009
ΕΘΝΙΚΗ ΤΡΑΠΕΖΑ (ΚΟ)	Κύρια Αγορά
EUROBANK EQUITIES Α.Ε.Π.Ε.Υ.	22/10/2006
MERIT ΧΡΗΜΑΤΙΣΤΗΡΙΑΚΗ Α.Ε.Π.Ε.Υ.	03/09/2012
ΑΛΦΑ FINANCE ΑΕΠΕΥ	09/01/2006
ΕΘΝΙΚΗ ΧΡΗΜΑΤΙΣΤΗΡΙΑΚΗ Α.Ε.Π.Ε.Υ.	02/01/1900
ΕΛΛΗΝΟΑΜΕΡΙΚΑΝΙΚΗ ΧΡΗΜΑΤΙΣΤΗΡΙΑΚΗ ΑΕΠΕΥ	25/07/2014
ΛΕΩΝ ΔΕΠΟΛΑΣ ΧΡΗΜΑΤΙΣΤΗΡΙΑΚΗ Α.Ε.Π.Ε.Υ.	20/05/2015
ΠΕΙΡΑΙΩΣ Α.Ε.Π.Ε.Υ.	08/09/2008
ΕΚΤΕΡ (ΚΟ)	Κύρια Αγορά
EUROBANK EQUITIES Α.Ε.Π.Ε.Υ.	16/10/2017
ΛΕΩΝ ΔΕΠΟΛΑΣ ΧΡΗΜΑΤΙΣΤΗΡΙΑΚΗ Α.Ε.Π.Ε.Υ.	21/05/2018
ΕΛΑΣΤΡΟΝ (ΚΟ)	Κύρια Αγορά
ΛΕΩΝ ΔΕΠΟΛΑΣ ΧΡΗΜΑΤΙΣΤΗΡΙΑΚΗ Α.Ε.Π.Ε.Υ.	20/02/2017
ΕΛΒΑΛΧΑΛΚΟΡ (ΚΟ)	Κύρια Αγορά
EUROBANK EQUITIES Α.Ε.Π.Ε.Υ.	07/05/2018
ΑΛΦΑ FINANCE ΑΕΠΕΥ	07/05/2018
ΕΛΛΑΚΤΩΡ (ΚΟ)	Κύρια Αγορά
EUROXX ΧΡΗΜΑΤΙΣΤΗΡΙΑΚΗ Α.Ε.Π.Ε.Υ.	24/09/2018
ΑΛΦΑ FINANCE ΑΕΠΕΥ	18/03/2019
ΕΘΝΙΚΗ ΧΡΗΜΑΤΙΣΤΗΡΙΑΚΗ Α.Ε.Π.Ε.Υ.	02/01/1900
ΠΕΙΡΑΙΩΣ Α.Ε.Π.Ε.Υ.	22/10/2018
ΕΛΛΗΝ. ΧΡΗΜΑΤΙΣΤΗΡΙΑ-Χ.Α. (ΚΟ)	Κύρια Αγορά
ΕΘΝΙΚΗ ΧΡΗΜΑΤΙΣΤΗΡΙΑΚΗ Α.Ε.Π.Ε.Υ.	02/01/1900
ΕΛΛΗΝΟΑΜΕΡΙΚΑΝΙΚΗ ΧΡΗΜΑΤΙΣΤΗΡΙΑΚΗ ΑΕΠΕΥ	01/09/2014
ΠΕΙΡΑΙΩΣ Α.Ε.Π.Ε.Υ.	04/05/2015
ΕΛΛΗΝΙΚΑ ΠΕΤΡΕΛΑΙΑ (ΚΟ)	Κύρια Αγορά
ΕΛΛΗΝΟΑΜΕΡΙΚΑΝΙΚΗ ΧΡΗΜΑΤΙΣΤΗΡΙΑΚΗ ΑΕΠΕΥ	14/09/2015
ΠΕΙΡΑΙΩΣ Α.Ε.Π.Ε.Υ.	20/03/2017
ΕΛΤΟΝ (ΚΟ)	Κύρια Αγορά
ΒΕΤΑ ΧΡΗΜΑΤΙΣΤΗΡΙΑΚΗ Α.Ε.Π.Ε.Υ.	03/09/2012
ΛΕΩΝ ΔΕΠΟΛΑΣ ΧΡΗΜΑΤΙΣΤΗΡΙΑΚΗ Α.Ε.Π.Ε.Υ.	01/04/2019
ΕΝΤΕΡΣΟΦΤ (ΚΟ)	Κύρια Αγορά
EUROBANK EQUITIES Α.Ε.Π.Ε.Υ.	22/06/2020
ΕΥΔΑΠ (ΚΟ)	Κύρια Αγορά
EUROBANK EQUITIES Α.Ε.Π.Ε.Υ.	10/06/2019
ΑΛΦΑ FINANCE ΑΕΠΕΥ	27/01/2020
ΕΥΡΩΠΑΪΚΗ ΠΙΣΤΗ (ΚΟ)	Κύρια Αγορά
ΠΑΝΤΕΛΑΚΗΣ ΧΡΗΜΑΤΙΣΤΗΡΙΑΚΗ Α.Ε.Π.Ε.Υ.	15/07/2019
ΙΚΤΙΝΟΣ ΕΛΛΑΣ (ΚΟ)	Κύρια Αγορά
EUROBANK EQUITIES Α.Ε.Π.Ε.Υ.	25/02/2019
ΑΛΦΑ FINANCE ΑΕΠΕΥ	01/04/2019
ΕΘΝΙΚΗ ΧΡΗΜΑΤΙΣΤΗΡΙΑΚΗ Α.Ε.Π.Ε.Υ.	02/01/1900
ΚΑΡΑΜΟΛΕΓΚΟΣ (ΚΟ)	Κύρια Αγορά
EUROXX ΧΡΗΜΑΤΙΣΤΗΡΙΑΚΗ Α.Ε.Π.Ε.Υ.	04/10/2019
ΚΛΟΥΚΙΝΑΣ - ΛΑΠΠΑΣ (ΚΟ)	Κύρια Αγορά
ΒΕΤΑ ΧΡΗΜΑΤΙΣΤΗΡΙΑΚΗ Α.Ε.Π.Ε.Υ.	22/09/2014
ΚΡΙ - ΚΡΙ (ΚΟ)	Κύρια Αγορά
EUROBANK EQUITIES Α.Ε.Π.Ε.Υ.	07/05/2018
ΛΕΩΝ ΔΕΠΟΛΑΣ ΧΡΗΜΑΤΙΣΤΗΡΙΑΚΗ Α.Ε.Π.Ε.Υ.	16/01/2017

Πίνακας Μετοχών Υπό Ειδική Διαπραγμάτευση

Χρεόγραφο	Κατηγορία Διαπραγμάτευσης
Ειδικός Διαπραγματευτής	Έναρξη Ειδικής Διαπραγμάτευσης
ΛΑΜΨΑ (ΚΟ)	Κύρια Αγορά
ΛΕΩΝ ΔΕΠΟΛΑΣ ΧΡΗΜΑΤΙΣΤΗΡΙΑΚΗ Α.Ε.Π.Ε.Υ.	16/01/2017
ΜΟΤΟΡ ΟΪΛ (ΚΟ)	Κύρια Αγορά
EUROBANK EQUITIES Α.Ε.Π.Ε.Υ.	22/10/2006
MERIT ΧΡΗΜΑΤΙΣΤΗΡΙΑΚΗ Α.Ε.Π.Ε.Υ.	25/02/2019
ΕΘΝΙΚΗ ΧΡΗΜΑΤΙΣΤΗΡΙΑΚΗ Α.Ε.Π.Ε.Υ.	02/01/1900
ΕΛΛΗΝΟΑΜΕΡΙΚΑΝΙΚΗ ΧΡΗΜΑΤΙΣΤΗΡΙΑΚΗ ΑΕΠΕΥ	01/09/2014
ΛΕΩΝ ΔΕΠΟΛΑΣ ΧΡΗΜΑΤΙΣΤΗΡΙΑΚΗ Α.Ε.Π.Ε.Υ.	01/04/2019
ΠΕΙΡΑΙΩΣ Α.Ε.Π.Ε.Υ.	04/05/2015
ΜΥΤΙΛΗΝΑΙΟΣ (ΚΟ)	Κύρια Αγορά
EUROBANK EQUITIES Α.Ε.Π.Ε.Υ.	20/09/2017
MERIT ΧΡΗΜΑΤΙΣΤΗΡΙΑΚΗ Α.Ε.Π.Ε.Υ.	25/02/2019
ΑΛΦΑ FINANCE ΑΕΠΕΥ	15/04/2019
ΕΘΝΙΚΗ ΧΡΗΜΑΤΙΣΤΗΡΙΑΚΗ Α.Ε.Π.Ε.Υ.	02/01/1900
ΠΕΙΡΑΙΩΣ Α.Ε.Π.Ε.Υ.	04/05/2015
ΟΛΠ (ΚΟ)	Κύρια Αγορά
EUROBANK EQUITIES Α.Ε.Π.Ε.Υ.	06/02/2019
ΟΠΑΠ (ΚΟ)	Κύρια Αγορά
EUROBANK EQUITIES Α.Ε.Π.Ε.Υ.	22/10/2006
MERIT ΧΡΗΜΑΤΙΣΤΗΡΙΑΚΗ Α.Ε.Π.Ε.Υ.	20/03/2017
ΑΛΦΑ FINANCE ΑΕΠΕΥ	09/01/2006
ΕΘΝΙΚΗ ΧΡΗΜΑΤΙΣΤΗΡΙΑΚΗ Α.Ε.Π.Ε.Υ.	02/01/1900
ΕΛΛΗΝΟΑΜΕΡΙΚΑΝΙΚΗ ΧΡΗΜΑΤΙΣΤΗΡΙΑΚΗ ΑΕΠΕΥ	25/07/2014
ΠΕΙΡΑΙΩΣ Α.Ε.Π.Ε.Υ.	04/05/2015
ΟΤΕ (ΚΟ)	Κύρια Αγορά
EUROBANK EQUITIES Α.Ε.Π.Ε.Υ.	22/10/2006
MERIT ΧΡΗΜΑΤΙΣΤΗΡΙΑΚΗ Α.Ε.Π.Ε.Υ.	20/03/2017
ΑΛΦΑ FINANCE ΑΕΠΕΥ	09/01/2006
ΕΘΝΙΚΗ ΧΡΗΜΑΤΙΣΤΗΡΙΑΚΗ Α.Ε.Π.Ε.Υ.	02/01/1900
ΕΛΛΗΝΟΑΜΕΡΙΚΑΝΙΚΗ ΧΡΗΜΑΤΙΣΤΗΡΙΑΚΗ ΑΕΠΕΥ	25/07/2014
ΛΕΩΝ ΔΕΠΟΛΑΣ ΧΡΗΜΑΤΙΣΤΗΡΙΑΚΗ Α.Ε.Π.Ε.Υ.	20/04/2015
ΠΕΙΡΑΙΩΣ Α.Ε.Π.Ε.Υ.	08/09/2008
ΠΑΠΟΥΤΣΑΝΗΣ (ΚΟ)	Κύρια Αγορά
ΒΕΤΑ ΧΡΗΜΑΤΙΣΤΗΡΙΑΚΗ Α.Ε.Π.Ε.Υ.	25/11/2013
ΑΛΦΑ FINANCE ΑΕΠΕΥ	19/11/2018
ΠΕΙΡΑΙΩΣ ΤΡΑΠΕΖΑ (ΚΟ)	Κύρια Αγορά
EUROBANK EQUITIES Α.Ε.Π.Ε.Υ.	22/10/2006
EUROXX ΧΡΗΜΑΤΙΣΤΗΡΙΑΚΗ Α.Ε.Π.Ε.Υ.	15/02/2016
MERIT ΧΡΗΜΑΤΙΣΤΗΡΙΑΚΗ Α.Ε.Π.Ε.Υ.	16/09/2013
ΑΛΦΑ FINANCE ΑΕΠΕΥ	15/04/2019
ΕΘΝΙΚΗ ΧΡΗΜΑΤΙΣΤΗΡΙΑΚΗ Α.Ε.Π.Ε.Υ.	02/01/1900
ΕΛΛΗΝΟΑΜΕΡΙΚΑΝΙΚΗ ΧΡΗΜΑΤΙΣΤΗΡΙΑΚΗ ΑΕΠΕΥ	25/07/2014
ΛΕΩΝ ΔΕΠΟΛΑΣ ΧΡΗΜΑΤΙΣΤΗΡΙΑΚΗ Α.Ε.Π.Ε.Υ.	30/11/2018
ΠΕΙΡΑΙΩΣ Α.Ε.Π.Ε.Υ.	16/02/2009
ΠΕΤΡΟΠΟΥΛΟΣ ΠΕΤΡΟΣ (ΚΟ)	Κύρια Αγορά
EUROBANK EQUITIES Α.Ε.Π.Ε.Υ.	01/04/2019
ΠΑΝΤΕΛΑΚΗΣ ΧΡΗΜΑΤΙΣΤΗΡΙΑΚΗ Α.Ε.Π.Ε.Υ.	16/03/2020
ΠΛΑΙΣΙΟ COMPUTERS (ΚΟ)	Κύρια Αγορά
EUROBANK EQUITIES Α.Ε.Π.Ε.Υ.	02/03/2015
ΠΛΑΣΤΙΚΑ ΘΡΑΚΗΣ (ΚΟ)	Κύρια Αγορά
EUROBANK EQUITIES Α.Ε.Π.Ε.Υ.	26/03/2018
ΑΛΦΑ FINANCE ΑΕΠΕΥ	26/03/2018
ΣΑΡΑΝΤΗΣ ΓΡ. (ΚΟ)	Κύρια Αγορά
ΒΕΤΑ ΧΡΗΜΑΤΙΣΤΗΡΙΑΚΗ Α.Ε.Π.Ε.Υ.	14/05/2012
EUROBANK EQUITIES Α.Ε.Π.Ε.Υ.	24/10/2016
ΣΠΥΡΟΥ ΑΓΡ. ΟΙΚ. (ΚΟ)	Κύρια Αγορά
EUROBANK EQUITIES Α.Ε.Π.Ε.Υ.	02/09/2019
ΤΕΡΝΑ ΕΝΕΡΓΕΙΑΚΗ (ΚΟ)	Κύρια Αγορά
ΠΕΙΡΑΙΩΣ Α.Ε.Π.Ε.Υ.	09/12/2019

Γνωστοποιήσεις Συναλλαγών - Κατάλογος Υπόχρεων Προσώπων

Ημερομηνία Υποβολής [1]	Επωνυμία	Λόγος Υποβολής [2]	Υπόχρεος	Ιδιότητα Υποχρέου	Σχέση με τον Υπόχρεο	Ημερομηνία Συναλλαγής	Αγορά	Όγκος Συναλλαγών	Αξία Συναλλαγών	Φύση Συναλλαγής [3]	Είδος Χρηματικού μέσου	Παρατηρήσεις [4]
21/09/2020	ΕΛΛΗΝΙΚΑ ΧΡΗΜΑΤΙΣΤΗΡΙΑ - ΧΡΗΜΑΤΙΣΤΗΡΙΟ ΑΘΗΝΩΝ ΑΝΩΝΥΜΗ ΕΤΑΙΡΕΙΑ ΣΥΜΜΕΤΟΧΩΝ	B	ΒΑΣΙΛΕΙΟΥ ΚΩΝΣΤΑΝΤΙΝΟΣ	Μέλος ΔΣ Μη Εκτελεστικό	Συνδεδεμένο Νομικό Πρόσωπο	09/09/2020	ΠΑΡΑΓΩΓΩΝ ΧΑ	13	3,775.98	A	Παράγωγο	1
21/09/2020	ΕΛΛΗΝΙΚΑ ΧΡΗΜΑΤΙΣΤΗΡΙΑ - ΧΡΗΜΑΤΙΣΤΗΡΙΟ ΑΘΗΝΩΝ ΑΝΩΝΥΜΗ ΕΤΑΙΡΕΙΑ ΣΥΜΜΕΤΟΧΩΝ	B	ΒΑΣΙΛΕΙΟΥ ΚΩΝΣΤΑΝΤΙΝΟΣ	Μέλος ΔΣ Μη Εκτελεστικό	Συνδεδεμένο Νομικό Πρόσωπο	09/09/2020	ΑΞΙΩΝ ΧΑ	130	365.95	A	Μετοχή	1
21/09/2020	ΕΛΛΗΝΙΚΑ ΧΡΗΜΑΤΙΣΤΗΡΙΑ - ΧΡΗΜΑΤΙΣΤΗΡΙΟ ΑΘΗΝΩΝ ΑΝΩΝΥΜΗ ΕΤΑΙΡΕΙΑ ΣΥΜΜΕΤΟΧΩΝ	B	ΒΑΣΙΛΕΙΟΥ ΚΩΝΣΤΑΝΤΙΝΟΣ	Μέλος ΔΣ Μη Εκτελεστικό	Συνδεδεμένο Νομικό Πρόσωπο	09/09/2020	ΑΞΙΩΝ ΧΑ	1,331	3,758.06	Π	Μετοχή	1
21/09/2020	ΕΛΛΗΝΙΚΑ ΧΡΗΜΑΤΙΣΤΗΡΙΑ - ΧΡΗΜΑΤΙΣΤΗΡΙΟ ΑΘΗΝΩΝ ΑΝΩΝΥΜΗ ΕΤΑΙΡΕΙΑ ΣΥΜΜΕΤΟΧΩΝ	B	ΒΑΣΙΛΕΙΟΥ ΚΩΝΣΤΑΝΤΙΝΟΣ	Μέλος ΔΣ Μη Εκτελεστικό	Συνδεδεμένο Νομικό Πρόσωπο	10/09/2020	ΠΑΡΑΓΩΓΩΝ ΧΑ	117	33,032.00	Π	Παράγωγο	1
21/09/2020	ΕΛΛΗΝΙΚΑ ΧΡΗΜΑΤΙΣΤΗΡΙΑ - ΧΡΗΜΑΤΙΣΤΗΡΙΟ ΑΘΗΝΩΝ ΑΝΩΝΥΜΗ ΕΤΑΙΡΕΙΑ ΣΥΜΜΕΤΟΧΩΝ	B	ΒΑΣΙΛΕΙΟΥ ΚΩΝΣΤΑΝΤΙΝΟΣ	Μέλος ΔΣ Μη Εκτελεστικό	Συνδεδεμένο Νομικό Πρόσωπο	10/09/2020	ΠΑΡΑΓΩΓΩΝ ΧΑ	58	16,733.38	A	Παράγωγο	1
21/09/2020	ΕΛΛΗΝΙΚΑ ΧΡΗΜΑΤΙΣΤΗΡΙΑ - ΧΡΗΜΑΤΙΣΤΗΡΙΟ ΑΘΗΝΩΝ ΑΝΩΝΥΜΗ ΕΤΑΙΡΕΙΑ ΣΥΜΜΕΤΟΧΩΝ	B	ΒΑΣΙΛΕΙΟΥ ΚΩΝΣΤΑΝΤΙΝΟΣ	Μέλος ΔΣ Μη Εκτελεστικό	Συνδεδεμένο Νομικό Πρόσωπο	10/09/2020	ΑΞΙΩΝ ΧΑ	11,978	33,451.12	A	Μετοχή	1
21/09/2020	ΕΛΛΗΝΙΚΑ ΧΡΗΜΑΤΙΣΤΗΡΙΑ - ΧΡΗΜΑΤΙΣΤΗΡΙΟ ΑΘΗΝΩΝ ΑΝΩΝΥΜΗ ΕΤΑΙΡΕΙΑ ΣΥΜΜΕΤΟΧΩΝ	B	ΒΑΣΙΛΕΙΟΥ ΚΩΝΣΤΑΝΤΙΝΟΣ	Μέλος ΔΣ Μη Εκτελεστικό	Συνδεδεμένο Νομικό Πρόσωπο	10/09/2020	ΑΞΙΩΝ ΧΑ	5,888	16,521.96	Π	Μετοχή	1
21/09/2020	ΕΛΛΗΝΙΚΑ ΧΡΗΜΑΤΙΣΤΗΡΙΑ - ΧΡΗΜΑΤΙΣΤΗΡΙΟ ΑΘΗΝΩΝ ΑΝΩΝΥΜΗ ΕΤΑΙΡΕΙΑ ΣΥΜΜΕΤΟΧΩΝ	B	ΒΑΣΙΛΕΙΟΥ ΚΩΝΣΤΑΝΤΙΝΟΣ	Μέλος ΔΣ Μη Εκτελεστικό	Συνδεδεμένο Νομικό Πρόσωπο	11/09/2020	ΠΑΡΑΓΩΓΩΝ ΧΑ	39	11,060.00	Π	Παράγωγο	1
21/09/2020	ΕΛΛΗΝΙΚΑ ΧΡΗΜΑΤΙΣΤΗΡΙΑ - ΧΡΗΜΑΤΙΣΤΗΡΙΟ ΑΘΗΝΩΝ ΑΝΩΝΥΜΗ ΕΤΑΙΡΕΙΑ ΣΥΜΜΕΤΟΧΩΝ	B	ΒΑΣΙΛΕΙΟΥ ΚΩΝΣΤΑΝΤΙΝΟΣ	Μέλος ΔΣ Μη Εκτελεστικό	Συνδεδεμένο Νομικό Πρόσωπο	11/09/2020	ΠΑΡΑΓΩΓΩΝ ΧΑ	46	13,345.71	A	Παράγωγο	1
21/09/2020	ΕΛΛΗΝΙΚΑ ΧΡΗΜΑΤΙΣΤΗΡΙΑ - ΧΡΗΜΑΤΙΣΤΗΡΙΟ ΑΘΗΝΩΝ ΑΝΩΝΥΜΗ ΕΤΑΙΡΕΙΑ ΣΥΜΜΕΤΟΧΩΝ	B	ΒΑΣΙΛΕΙΟΥ ΚΩΝΣΤΑΝΤΙΝΟΣ	Μέλος ΔΣ Μη Εκτελεστικό	Συνδεδεμένο Νομικό Πρόσωπο	11/09/2020	ΑΞΙΩΝ ΧΑ	2,694	7,640.15	A	Μετοχή	1
21/09/2020	ΕΛΛΗΝΙΚΑ ΧΡΗΜΑΤΙΣΤΗΡΙΑ - ΧΡΗΜΑΤΙΣΤΗΡΙΟ ΑΘΗΝΩΝ ΑΝΩΝΥΜΗ ΕΤΑΙΡΕΙΑ ΣΥΜΜΕΤΟΧΩΝ	B	ΒΑΣΙΛΕΙΟΥ ΚΩΝΣΤΑΝΤΙΝΟΣ	Μέλος ΔΣ Μη Εκτελεστικό	Συνδεδεμένο Νομικό Πρόσωπο	11/09/2020	ΑΞΙΩΝ ΧΑ	2,754	7,789.74	Π	Μετοχή	1
21/09/2020	ΕΝΤΕΡΣΟΦΤ Α.Ε. ΠΑΡΑΓΩΓΗΣ & ΕΜΠΟΡΙΑΣ ΛΟΓΙΣΜΙΚΟΥ & ΥΠΗΡΕΣΙΩΝ	B	ΠΑΠΑΧΡΙΣΤΟΠΟΥΛΟΥ ΑΙΚΑΤΕΡΙΝΗ	Μέλος ΔΣ Εκτελεστικό	Τέκνο	17/09/2020	ΑΞΙΩΝ ΧΑ	31,889	56,392.34	Π	Μετοχή	1
21/09/2020	ΜΥΤΙΛΗΝΑΙΟΣ Α.Ε.	B	ΠΑΠΑΠΕΤΡΟΥ ΝΙΚΟΣ	Γεν. Διευθυντής	Συνδεδεμένο Νομικό Πρόσωπο	18/09/2020	ΑΞΙΩΝ ΧΑ	40,000	355,600.00	A	Μετοχή	1
21/09/2020	ΡΕΒΟΪΛ ΑΝΩΝΥΜΟΣ ΕΛΛΗΝΙΚΗ ΕΤΑΙΡΙΑ ΠΕΤΡΕΛΑΙΟΕΙΔΩΝ	A	ΡΟΥΣΣΟΣ ΓΕΩΡΓΙΟΣ	Διευθ. Σύμβουλος	Ο ίδιος	17/09/2020	ΑΞΙΩΝ ΧΑ	3,100	1,917.16	A	Μετοχή	1

Σημειώσεις Γνωστοποιήσεων Συναλλαγών

Για περισσότερες πληροφορίες επί των γνωστοποιήσεων συναλλαγών επισκεφτείτε την ιστοσελίδα <http://athexgroup.gr/el/web/guest/companies-info-trade-notifications>

[1] - Η Ημερομηνία Υποβολής αφορά την Ημερομηνία που η Γνωστοποίηση παρελήφθη από το Χ.Α.

[2] - Λόγος Υποβολής: Α: Πρόσωπο που ασκεί Διευθυντικά καθήκοντα, Β: Πρόσωπο που έχει στενό δεσμό με πρόσωπο που ασκεί Διευθυντικά καθήκοντα.

[3] - Φύση Συναλλαγής: Α: Αγορά, Π: Πώληση.

[4] - Παρατηρήσεις: 1 - Λόγω Συμμετοχής σε ΑΜΚ, 2 - Λόγω Εξάσκησης Δικαιώματος Προαίρεσης αγοράς μετοχών που παρέχεται στο προσωπικό, 3 - Λόγω Δωρεάς, 4 - Λόγω Συγχώνευσης ή Διάσπασης κλπ, 5 - Λόγω Μετατροπής ή Ανταλλαγής Ομολογιών, 6 - Ανταλλαγή Λόγω Προαιρετικής Δημόσιας Πρότασης.

Υποκείμενη Αγορά				Αγορά Παραγώγων													
Ανωτ Τιμή	Κατωτ Τιμή	Τιμή κλεισ.	Μεταβ.	Μήνας Παράδοσης	Ανοιγμα	Ανωτ Τιμή	Κατωτ Τιμή	Τελ Τιμή	Τιμή κλεισ.	Τελευταία ζήτηση	Τελευταία προσφορά	Τιμή Εκκαθάρισης ¹	Υψηλό ζωής	Χαμηλό ζωής	Πράξεις	Όγκος	Ανοικτές θέσεις
FTSE/X.A. Large Cap				(Μονάδα Διαπραγμάτευσης: 1 Μονάδα Δείκτη x 2€, Χρηματικός Διακανονισμός)													
1,577.32	1,503.98	1,503.98	-4.65%	Οκτώβριος 2020	1,570.00	1,570.00	1,500.75	1,501.50	1,501.50	---	---	---	1,602.00	---	361	1,189	3,993
				Νοέμβριος 2020	1,551.75	1,551.75	1,506.00	1,506.00	1,506.00	---	---	---	1,586.75	---	13	136	111
				Δεκέμβριος 2020	---	---	---	---	1,585.25	---	---	---	---	---	---	---	---
				Μάρτιος 2021	---	---	---	---	1,593.25	---	---	---	---	---	---	---	---
				Ιούνιος 2021	---	---	---	---	1,601.25	---	---	---	---	---	---	---	---
				Σεπτέμβριος 2021	---	---	---	---	1,609.25	---	---	---	---	---	---	---	---

Σημειώσεις Παραγώγων

Τις τιμές εκκαθάρισης και τις τελικές ανοικτές θέσεις μπορείτε να τις ανακτήσετε στο ακόλουθο path <http://www.helex.gr/el/web/guest/statistics-end-of-day-derivatives>

Υποκείμενη Αγορά				Αγορά Παραγώγων													
Ανωτ Τιμή	Κατωτ Τιμή	Τιμή κλεισ.	Μεταβ.	Μήνας Παράδοσης	Άνοιγμα	Ανωτ Τιμή	Κατωτ Τιμή	Τελ Τιμή	Τιμή κλεισ.	Τελευταία ζήτηση	Τελευταία προσφορά	Τιμή Εκκαθάρισης*	Υψηλό ζωής	Χαμηλό ζωής	Πράξεις	Όγκος	Ανοικτές θέσεις
(Μέγεθος Συμβολαίου: 100 Χρεόγραφα, Φυσική Παράδοση)																	
ALPHA BANK (ΚΟ)				Δεκέμβριος 2020	0.555	0.560	0.520	0.524	0.524	---	---	---	0.617	---	705	18,254	89,826
0.5566	0.5186	0.523	-7.20%	Μάρτιος 2021	---	---	---	---	0.569	---	---	---	---	---	---	---	---
				Ιούνιος 2021	---	---	---	---	0.572	---	---	---	---	---	---	---	---
				Σεπτέμβριος 2021	---	---	---	---	0.575	---	---	---	---	---	---	---	---
(Μέγεθος Συμβολαίου: 100 Χρεόγραφα, Φυσική Παράδοση)																	
ATTICA BANK A.T.E. (ΚΟ)				Δεκέμβριος 2020	0.185	0.185	0.177	0.182	0.182	---	---	---	0.190	---	7	36	50
0.1772	0.17	0.171	-4.47%	Μάρτιος 2021	---	---	---	---	0.181	---	---	---	---	---	---	---	---
				Ιούνιος 2021	---	---	---	---	0.182	---	---	---	---	---	---	---	---
				Σεπτέμβριος 2021	---	---	---	---	0.183	---	---	---	---	---	---	---	---
(Μέγεθος Συμβολαίου: 100 Χρεόγραφα, Φυσική Παράδοση)																	
CENERGY HOLDINGS (ΚΑ)				Δεκέμβριος 2020	1.01	1.01	0.960	0.960	0.960	---	---	---	1.07	---	12	50	1,272
1.03	0.984	0.991	-3.79%	Μάρτιος 2021	---	---	---	---	1.04	---	---	---	---	---	---	---	---
				Ιούνιος 2021	---	---	---	---	1.05	---	---	---	---	---	---	---	---
				Σεπτέμβριος 2021	---	---	---	---	1.05	---	---	---	---	---	---	---	---
(Μέγεθος Συμβολαίου: 100 Χρεόγραφα, Φυσική Παράδοση)																	
COCA-COLA HBC AG (ΚΟ)				Δεκέμβριος 2020	21.50	21.53	20.89	21.36	21.36	---	---	---	22.97	---	60	183	304
22.1	20.94	20.94	-5.72%	Μάρτιος 2021	---	---	---	---	22.43	---	---	---	---	---	---	---	---
				Ιούνιος 2021	---	---	---	---	22.55	---	---	---	---	---	---	---	---
				Σεπτέμβριος 2021	---	---	---	---	22.66	---	---	---	---	---	---	---	---
(Μέγεθος Συμβολαίου: 100 Χρεόγραφα, Φυσική Παράδοση)																	
EUROBANK HOLDINGS (ΚΟ)				Δεκέμβριος 2020	0.385	0.385	0.363	0.364	0.364	---	---	---	0.435	---	186	5,814	42,548
0.3826	0.362	0.364	-6.21%	Μάρτιος 2021	---	---	---	---	0.392	---	---	---	---	---	---	---	---
				Ιούνιος 2021	---	---	---	---	0.394	---	---	---	---	---	---	---	---
				Σεπτέμβριος 2021	---	---	---	---	0.396	---	---	---	---	---	---	---	---
(Μέγεθος Συμβολαίου: 100 Χρεόγραφα, Φυσική Παράδοση)																	
FOURLIS ΣΥΜΜΕΤΟΧΩΝ (ΚΟ)				Δεκέμβριος 2020	4.18	4.18	4.05	4.07	4.07	---	---	---	4.50	---	18	38	339
4.235	4.025	4.05	-4.37%	Μάρτιος 2021	---	---	---	---	4.28	---	---	---	---	---	---	---	---
				Ιούνιος 2021	---	---	---	---	4.30	---	---	---	---	---	---	---	---
				Σεπτέμβριος 2021	---	---	---	---	4.32	---	---	---	---	---	---	---	---
(Μέγεθος Συμβολαίου: 100 Χρεόγραφα, Φυσική Παράδοση)																	
INTRACOM HOLDINGS (ΚΟ)				Δεκέμβριος 2020	0.606	0.617	0.599	0.599	0.599	---	---	---	0.650	---	12	42	902
0.616	0.586	0.587	-6.23%	Μάρτιος 2021	---	---	---	---	0.632	---	---	---	---	---	---	---	---
				Ιούνιος 2021	---	---	---	---	0.635	---	---	---	---	---	---	---	---
				Σεπτέμβριος 2021	---	---	---	---	0.639	---	---	---	---	---	---	---	---

Σημειώσεις Παραγώγων

Τις τιμές εκκαθάρισης και τις τελικές ανοικτές θέσεις μπορείτε να τις ανακτήσετε στο ακόλουθο path <http://www.helex.gr/el/web/guest/statistics-end-of-day-derivatives>

Υποκείμενη Αγορά				Αγορά Παραγώγων										Ανοικτές θέσεις			
Ανωτ Τιμή	Κατωτ Τιμή	Τιμή κλεισ.	Μεταβ.	Μήνας Παράδοσης	Άνοιγμα	Ανωτ Τιμή	Κατωτ Τιμή	Τελ Τιμή	Τιμή κλεισ.	Τελευταία ζήτηση	Τελευταία προσφορά	Τιμή Εκκαθάρισης*	Υψηλό ζωής	Χαμηλό ζωής	Πράξεις	Όγκος	Ανοικτές θέσεις
(Μέγεθος Συμβολαίου: 100 Χρεόγραφα, Φυσική Παράδοση)																	
JUMBO (ΚΟ)				Δεκέμβριος 2020	15.99	15.99	15.15	15.15	15.15	---	---	---	16.64	---	20	97	314
15.83	15.13	15.13	-4.54%	Μάρτιος 2021	---	---	---	---	16.01	---	---	---	---	---	---	---	---
				Ιούνιος 2021	---	---	---	---	16.09	---	---	---	---	---	---	---	---
				Σεπτέμβριος 2021	---	---	---	---	16.17	---	---	---	---	---	---	---	---
(Μέγεθος Συμβολαίου: 100 Χρεόγραφα, Φυσική Παράδοση)																	
LAMDA DEVELOPMENT(ΚΟ)				Δεκέμβριος 2020	5.82	5.85	5.64	5.72	5.72	---	---	---	5.99	---	48	168	2,425
5.96	5.64	5.69	-2.57%	Μάρτιος 2021	---	---	---	---	5.90	---	---	---	---	---	---	---	---
				Ιούνιος 2021	---	---	---	---	5.93	---	---	---	---	---	---	---	---
				Σεπτέμβριος 2021	---	---	---	---	5.96	---	---	---	---	---	---	---	---
(Μέγεθος Συμβολαίου: 100 Χρεόγραφα, Φυσική Παράδοση)																	
MARFIN INVESTMENT GROUP (ΚΟ)				Δεκέμβριος 2020	0.050	0.051	0.050	0.050	0.050	---	---	---	0.059	---	26	2,034	50,622
0.0518	0.0492	0.0499	-0.80%	Μάρτιος 2021	---	---	---	---	0.051	---	---	---	---	---	---	---	---
				Ιούνιος 2021	---	---	---	---	0.051	---	---	---	---	---	---	---	---
				Σεπτέμβριος 2021	---	---	---	---	0.051	---	---	---	---	---	---	---	---
(Μέγεθος Συμβολαίου: 100 Χρεόγραφα, Φυσική Παράδοση)																	
TITAN CEMENT (ΚΑ)				Δεκέμβριος 2020	11.12	11.12	10.70	10.70	10.70	---	---	---	11.52	---	20	57	979
11.1	10.72	10.74	-3.24%	Μάρτιος 2021	---	---	---	---	11.21	---	---	---	---	---	---	---	---
				Ιούνιος 2021	---	---	---	---	11.27	---	---	---	---	---	---	---	---
				Σεπτέμβριος 2021	---	---	---	---	11.32	---	---	---	---	---	---	---	---
(Μέγεθος Συμβολαίου: 100 Χρεόγραφα, Φυσική Παράδοση)																	
VIOHALCO SA/NV (ΚΑ)				Δεκέμβριος 2020	2.66	2.68	2.48	2.48	2.48	---	---	---	2.81	---	45	171	2,942
2.67	2.47	2.47	-8.18%	Μάρτιος 2021	---	---	---	---	2.72	---	---	---	---	---	---	---	---
				Ιούνιος 2021	---	---	---	---	2.73	---	---	---	---	---	---	---	---
				Σεπτέμβριος 2021	---	---	---	---	2.74	---	---	---	---	---	---	---	---
(Μέγεθος Συμβολαίου: 100 Χρεόγραφα, Φυσική Παράδοση)																	
ΑΔΜΗΕ ΣΥΜΜΕΤΟΧΩΝ Α.Ε. (ΚΟ)				Δεκέμβριος 2020	2.31	2.32	2.27	2.27	2.27	---	---	---	2.42	---	45	346	4,566
2.33	2.25	2.25	-4.26%	Μάρτιος 2021	---	---	---	---	2.37	---	---	---	---	---	---	---	---
				Ιούνιος 2021	---	---	---	---	2.39	---	---	---	---	---	---	---	---
				Σεπτέμβριος 2021	---	---	---	---	2.40	---	---	---	---	---	---	---	---
(Μέγεθος Συμβολαίου: 100 Χρεόγραφα, Φυσική Παράδοση)																	
ΓΕΚ ΤΕΡΝΑ (ΚΟ)				Δεκέμβριος 2020	6.39	6.53	6.30	6.38	6.38	---	---	---	6.87	---	65	255	3,712
6.51	6.25	6.38	-3.33%	Μάρτιος 2021	---	---	---	---	6.67	---	---	---	---	---	---	---	---
				Ιούνιος 2021	---	---	---	---	6.70	---	---	---	---	---	---	---	---
				Σεπτέμβριος 2021	---	---	---	---	6.73	---	---	---	---	---	---	---	---

Σημειώσεις Παραγώγων

Τις τιμές εκκαθάρισης και τις τελικές ανοικτές θέσεις μπορείτε να τις ανακτήσετε στο ακόλουθο path <http://www.helex.gr/el/web/guest/statistics-end-of-day-derivatives>

Υποκείμενη Αγορά				Αγορά Παραγώγων										Ανοικτές θέσεις			
Ανωτ Τιμή	Κατωτ Τιμή	Τιμή κλεισ.	Μεταβ.	Μήνας Παράδοσης	Άνοιγμα	Ανωτ Τιμή	Κατωτ Τιμή	Τελ Τιμή	Τιμή κλεισ.	Τελευταία ζήτηση	Τελευταία προσφορά	Τιμή Εκκαθάρισης*	Υψηλό ζωής	Χαμηλό ζωής	Πράξεις	Όγκος	Ανοικτές θέσεις
(Μέγεθος Συμβολαίου: 100 Χρεόγραφα, Φυσική Παράδοση)																	
ΔΕΗ (ΚΟ)				Δεκέμβριος 2020	5.07	5.07	4.84	4.96	4.96	---	---	---	5.30	---	237	1,598	8,090
5.08	4.82	4.94	-3.14%	Μάρτιος 2021	---	---	---	---	5.15	---	---	---	---	---	---	---	---
				Ιούνιος 2021	---	---	---	---	5.18	---	---	---	---	---	---	---	---
				Σεπτέμβριος 2021	---	---	---	---	5.20	---	---	---	---	---	---	---	---
(Μέγεθος Συμβολαίου: 100 Χρεόγραφα, Φυσική Παράδοση)																	
ΕΘΝΙΚΗ ΤΡΑΠΕΖΑ (ΚΟ)				Δεκέμβριος 2020	1.14	1.16	1.11	1.11	1.11	---	---	---	1.26	---	301	6,560	37,992
1.156	1.109	1.11	-5.13%	Μάρτιος 2021	---	---	---	---	1.18	---	---	---	---	---	---	---	---
				Ιούνιος 2021	---	---	---	---	1.19	---	---	---	---	---	---	---	---
				Σεπτέμβριος 2021	---	---	---	---	1.19	---	---	---	---	---	---	---	---
(Μέγεθος Συμβολαίου: 100 Χρεόγραφα, Φυσική Παράδοση)																	
ΕΛΛΑΚΤΩΡ (ΚΟ)				Δεκέμβριος 2020	1.28	1.40	1.25	1.32	1.32	---	---	---	1.52	---	236	2,732	6,683
1.398	1.3	1.33	0.00%	Μάρτιος 2021	---	---	---	---	1.34	---	---	---	---	---	---	---	---
				Ιούνιος 2021	---	---	---	---	1.35	---	---	---	---	---	---	---	---
				Σεπτέμβριος 2021	---	---	---	---	1.36	---	---	---	---	---	---	---	---
(Μέγεθος Συμβολαίου: 100 Χρεόγραφα, Φυσική Παράδοση)																	
ΕΛΛΗΝ. ΧΡΗΜΑΤΙΣΤΗΡΙΑ-Χ.Α. (ΚΟ)				Δεκέμβριος 2020	2.93	2.93	2.83	2.87	2.87	---	---	---	3.06	---	37	93	1,990
2.98	2.8	2.85	-4.68%	Μάρτιος 2021	---	---	---	---	3.02	---	---	---	---	---	---	---	---
				Ιούνιος 2021	---	---	---	---	3.04	---	---	---	---	---	---	---	---
				Σεπτέμβριος 2021	---	---	---	---	3.05	---	---	---	---	---	---	---	---
(Μέγεθος Συμβολαίου: 100 Χρεόγραφα, Φυσική Παράδοση)																	
ΕΛΛΗΝΙΚΑ ΠΕΤΡΕΛΑΙΑ (ΚΟ)				Δεκέμβριος 2020	5.07	5.07	4.94	4.98	4.98	---	---	---	5.30	---	31	62	1,476
5.16	4.92	4.94	-4.26%	Μάρτιος 2021	---	---	---	---	5.21	---	---	---	---	---	---	---	---
				Ιούνιος 2021	---	---	---	---	5.24	---	---	---	---	---	---	---	---
				Σεπτέμβριος 2021	---	---	---	---	5.26	---	---	---	---	---	---	---	---
(Μέγεθος Συμβολαίου: 100 Χρεόγραφα, Φυσική Παράδοση)																	
ΕΥΔΑΠ (ΚΟ)				Δεκέμβριος 2020	7.10	7.10	6.93	6.93	6.93	---	---	---	7.51	---	10	28	93
7.27	6.87	6.87	-5.24%	Μάρτιος 2021	---	---	---	---	7.32	---	---	---	---	---	---	---	---
				Ιούνιος 2021	---	---	---	---	7.36	---	---	---	---	---	---	---	---
				Σεπτέμβριος 2021	---	---	---	---	7.40	---	---	---	---	---	---	---	---
(Μέγεθος Συμβολαίου: 100 Χρεόγραφα, Φυσική Παράδοση)																	
ΜΟΤΟΡ ΟΙΛ (ΚΟ)				Δεκέμβριος 2020	11.41	11.50	10.85	10.85	10.85	---	---	---	11.85	---	44	96	518
11.5	10.83	10.83	-7.12%	Μάρτιος 2021	---	---	---	---	11.78	---	---	13.27	---	---	---	---	2
				Ιούνιος 2021	---	---	---	---	11.84	---	---	---	---	---	---	---	---
				Σεπτέμβριος 2021	---	---	---	---	11.90	---	---	---	---	---	---	---	---

Σημειώσεις Παραγώγων

Τις τιμές εκκαθάρισης και τις τελικές ανοικτές θέσεις μπορείτε να τις ανακτήσετε στο ακόλουθο path <http://www.helex.gr/el/web/guest/statistics-end-of-day-derivatives>

Υποκείμενη Αγορά				Αγορά Παραγώγων										Ανοικτές θέσεις			
Ανωτ Τιμή	Κατωτ Τιμή	Τιμή κλεισ.	Μεταβ.	Μήνας Παράδοσης	Άνοιγμα	Ανωτ Τιμή	Κατωτ Τιμή	Τελ Τιμή	Τιμή κλεισ.	Τελευταία ζήτηση	Τελευταία προσφορά	Τιμή Εκκαθάρισης*	Υψηλό ζωής	Χαμηλό ζωής	Πράξεις	Όγκος	Ανοικτές θέσεις
(Μέγεθος Συμβολαίου: 100 Χρεόγραφα, Φυσική Παράδοση)																	
ΜΥΤΙΑΗΝΑΙΟΣ (ΚΟ)				Δεκέμβριος 2020	8.79	8.87	8.62	8.65	8.65	---	---	---	9.05	---	67	237	3,903
8.885	8.61	8.67	-2.69%	Μάρτιος 2021	---	---	---	---	9.00	---	---	---	---	---	---	---	---
				Ιούνιος 2021	---	---	---	---	9.05	---	---	---	---	---	---	---	---
				Σεπτέμβριος 2021	---	---	---	---	9.09	---	---	---	---	---	---	---	---
(Μέγεθος Συμβολαίου: 100 Χρεόγραφα, Φυσική Παράδοση)																	
ΟΛΠ (ΚΟ)				Δεκέμβριος 2020	16.90	16.90	16.90	16.90	16.90	---	---	---	17.57	---	1	10	326
17.48	16.68	16.84	-0.94%	Μάρτιος 2021	---	---	---	---	17.17	---	---	---	---	---	---	---	---
				Ιούνιος 2021	---	---	---	---	17.26	---	---	---	---	---	---	---	---
				Σεπτέμβριος 2021	---	---	---	---	17.34	---	---	---	---	---	---	---	---
(Μέγεθος Συμβολαίου: 100 Χρεόγραφα, Φυσική Παράδοση)																	
ΟΠΑΠ (ΚΟ)				Δεκέμβριος 2020	8.40	8.40	8.04	8.05	8.05	---	---	---	8.74	---	108	481	2,249
8.38	8.005	8.005	-4.70%	Μάρτιος 2021	---	---	---	---	8.48	---	---	---	---	---	---	---	---
				Ιούνιος 2021	---	---	---	---	8.53	---	---	---	---	---	---	---	---
				Σεπτέμβριος 2021	---	---	---	---	8.57	---	---	---	---	---	---	---	---
(Μέγεθος Συμβολαίου: 100 Χρεόγραφα, Φυσική Παράδοση)																	
ΟΤΕ (ΚΟ)				Δεκέμβριος 2020	13.49	13.49	13.30	13.30	13.30	---	---	---	13.86	---	15	64	1,723
13.6	13.25	13.25	-3.85%	Μάρτιος 2021	---	---	---	---	13.92	---	---	---	---	---	---	---	---
				Ιούνιος 2021	---	---	---	---	13.99	---	---	---	---	---	---	---	---
				Σεπτέμβριος 2021	---	---	---	---	14.06	---	---	---	---	---	---	---	---
(Μέγεθος Συμβολαίου: 100 Χρεόγραφα, Φυσική Παράδοση)																	
ΠΕΙΡΑΙΩΣ ΤΡΑΠΕΖΑ (ΚΟ)				Δεκέμβριος 2020	1.17	1.17	1.08	1.09	1.09	---	---	---	1.28	---	270	3,490	13,694
1.177	1.09	1.1	-6.42%	Μάρτιος 2021	---	---	---	---	1.19	---	---	---	---	---	---	---	---
				Ιούνιος 2021	---	---	---	---	1.19	---	---	---	---	---	---	---	---
				Σεπτέμβριος 2021	---	---	---	---	1.20	---	---	---	---	---	---	---	---
(Μέγεθος Συμβολαίου: 100 Χρεόγραφα, Φυσική Παράδοση)																	
ΤΕΡΝΑ ΕΝΕΡΓΕΙΑΚΗ (ΚΟ)				Δεκέμβριος 2020	11.49	11.49	11.09	11.32	11.32	---	---	---	12.12	---	38	258	2,919
11.7	11.06	11.36	-2.91%	Μάρτιος 2021	---	---	---	---	11.82	---	---	---	---	---	---	---	---
				Ιούνιος 2021	---	---	---	---	11.88	---	---	---	---	---	---	---	---
				Σεπτέμβριος 2021	---	---	---	---	11.94	---	---	---	---	---	---	---	---

Σημειώσεις Παραγώγων

Τις τιμές εκκαθάρισης και τις τελικές ανοικτές θέσεις μπορείτε να τις ανακτήσετε στο ακόλουθο path <http://www.helex.gr/el/web/guest/statistics-end-of-day-derivatives>

FTSE/X.A. Large Cap

(Μονάδα Διαπραγμάτευσης: 1 Μονάδα Δείκτη x 2€ - Τρόπος Εξάσκησης: Ευρωπαϊκός, Χρηματικός Διακανονισμός)

Τιμή Εξάσκησης	Δικαιώματα Αγοράς														Δικαιώματα Πώλησης																		
	Οκτώβριος 2020							Νοέμβριος 2020							Λοιποί Μήνες		Οκτώβριος 2020							Νοέμβριος 2020							Λοιποί Μήνες		Τιμή Εξάσκησης
	Ανοιγμα	Ανιτ Τιμή	Κατωτ Τιμή	Τελ Τιμή	Τιμή κλεισ.	Όγκος	Ανοικτές θέσεις	Ανοιγμα	Ανιτ Τιμή	Κατωτ Τιμή	Τελ Τιμή	Τιμή κλεισ.	Όγκος	Ανοικτές θέσεις	Όγκος	Ανοικτές θέσεις	Ανοιγμα	Ανιτ Τιμή	Κατωτ Τιμή	Τελ Τιμή	Τιμή κλεισ.	Όγκος	Ανοικτές θέσεις	Ανοιγμα	Ανιτ Τιμή	Κατωτ Τιμή	Τελ Τιμή	Τιμή κλεισ.	Όγκος	Ανοικτές θέσεις	Όγκος	Ανοικτές θέσεις	
1,050	-	-	-	-	-	-	-	-	-	-	-	-	-	-	-	-	-	-	-	-	-	-	-	-	-	-	-	-	-	-	-	-	
1,075	-	-	-	-	-	-	-	-	-	-	-	-	-	-	-	-	-	-	-	-	-	-	-	-	-	-	-	-	-	-	-	-	1,075
1,100	-	-	-	-	-	-	-	-	-	-	-	-	-	-	-	-	-	-	-	-	-	-	-	-	-	-	-	-	-	-	-	-	1,100
1,125	-	-	-	-	-	-	-	-	-	-	-	-	-	-	-	-	-	-	-	-	-	-	-	-	-	-	-	-	-	-	-	-	1,125
1,150	-	-	-	-	-	-	-	-	-	-	-	-	-	-	-	-	-	-	-	-	-	-	-	-	-	-	-	-	-	-	-	-	1,150
1,175	-	-	-	-	-	-	-	-	-	-	-	-	-	-	-	-	-	-	-	-	-	-	-	-	-	-	-	-	-	-	-	-	1,175
1,200	-	-	-	-	-	-	-	-	-	-	-	-	-	-	-	-	-	-	-	-	-	-	-	-	-	-	-	-	-	-	-	-	1,200
1,225	-	-	-	-	-	-	-	-	-	-	-	-	-	-	-	-	-	-	-	-	-	-	-	-	-	-	-	-	-	-	-	-	1,225
1,250	-	-	-	-	-	-	-	-	-	-	-	-	-	-	-	-	-	-	-	-	-	-	-	-	-	-	-	-	-	-	-	-	1,250
1,275	-	-	-	-	-	-	-	-	-	-	-	-	-	-	-	-	-	-	-	-	-	-	-	-	-	-	-	-	-	-	-	-	1,275
1,300	-	-	-	-	-	-	-	-	-	-	-	-	-	-	-	-	-	-	-	-	-	-	-	-	-	-	-	-	-	-	-	-	1,300
1,325	-	-	-	-	-	-	-	-	-	-	-	-	-	-	-	-	-	-	-	-	-	-	-	-	-	-	-	-	-	-	-	-	1,325
1,350	0.00	0.00	0.00	-	219.00	-	-	-	-	-	-	-	-	-	-	-	-	-	-	-	-	-	-	-	-	-	-	-	-	-	-	-	1,350
1,375	0.00	0.00	0.00	-	195.00	-	-	0.00	0.00	0.00	-	205.00	-	-	-	-	-	-	-	-	-	-	-	-	-	-	-	-	-	-	-	-	1,375
1,400	0.00	0.00	0.00	-	172.00	-	-	0.00	0.00	0.00	-	185.00	-	-	-	-	-	-	-	-	-	-	-	-	-	-	-	-	-	-	-	-	1,400
1,425	0.00	0.00	0.00	-	150.00	-	-	0.00	0.00	0.00	-	165.00	-	-	-	-	-	-	-	-	-	-	-	-	-	-	-	-	-	-	-	-	1,425
1,450	0.00	0.00	0.00	-	129.00	-	-	0.00	0.00	0.00	-	147.00	-	-	-	-	-	-	-	-	-	-	-	-	-	-	-	-	-	-	-	-	1,450
1,475	0.00	0.00	0.00	-	109.00	-	40	0.00	0.00	0.00	-	129.00	-	-	-	-	-	-	-	-	-	-	-	-	-	-	-	-	-	-	-	-	1,475
1,500	55.50	55.50	55.50	55.50	55.50	20	41	0.00	0.00	0.00	-	113.00	-	-	-	-	-	-	-	-	-	-	-	-	-	-	-	-	-	-	-	-	1,500
1,525	45.00	45.00	40.00	40.00	40.00	5	21	0.00	0.00	0.00	-	98.50	-	-	-	-	-	-	-	-	-	-	-	-	-	-	-	-	-	-	-	-	1,525
1,550	45.00	45.00	45.00	45.00	45.00	20	407	0.00	0.00	0.00	-	85.00	-	-	-	-	-	-	-	-	-	-	-	-	-	-	-	-	-	-	-	-	1,550
1,575	39.00	39.00	30.50	30.50	30.50	36	60	0.00	0.00	0.00	-	73.00	-	-	-	-	-	-	-	-	-	-	-	-	-	-	-	-	-	-	-	-	1,575
1,600	0.00	0.00	0.00	-	36.75	-	-	25.00	25.00	18.00	20.00	20.00	50	-	-	-	-	-	-	-	-	-	-	-	-	-	-	-	-	-	-	-	1,600
1,625	0.00	0.00	0.00	-	28.00	-	-	0.00	0.00	0.00	-	52.50	-	-	-	-	-	-	-	-	-	-	-	-	-	-	-	-	-	-	-	-	1,625
1,650	0.00	0.00	0.00	-	21.00	-	-	0.00	0.00	0.00	-	43.75	-	-	-	-	-	-	-	-	-	-	-	-	-	-	-	-	-	-	-	-	1,650
1,675	0.00	0.00	0.00	-	15.50	-	-	0.00	0.00	0.00	-	36.50	-	-	-	-	-	-	-	-	-	-	-	-	-	-	-	-	-	-	-	-	1,675
1,700	7.40	7.40	6.20	6.20	6.20	100	-	0.00	0.00	0.00	-	30.25	-	-	-	-	-	-	-	-	-	-	-	-	-	-	-	-	-	-	-	-	1,700
1,725	0.00	0.00	0.00	-	7.90	-	-	0.00	0.00	0.00	-	24.75	-	-	-	-	-	-	-	-	-	-	-	-	-	-	-	-	-	-	-	-	1,725
1,750	-	-	-	-	-	-	-	-	-	-	-	-	-	-	-	-	-	-	-	-	-	-	-	-	-	-	-	-	-	-	-	-	1,750
1,775	-	-	-	-	-	-	-	-	-	-	-	-	-	-	-	-	-	-	-	-	-	-	-	-	-	-	-	-	-	-	-	-	1,775
1,800	-	-	-	-	-	-	-	-	-	-	-	-	-	-	-	-	-	-	-	-	-	-	-	-	-	-	-	-	-	-	-	-	1,800
1,825	-	-	-	-	-	-	-	-	-	-	-	-	-	-	-	-	-	-	-	-	-	-	-	-	-	-	-	-	-	-	-	-	1,825
1,850	-	-	-	-	-	-	-	-	-	-	-	-	-	-	-	-	-	-	-	-	-	-	-	-	-	-	-	-	-	-	-	-	1,850
1,875	-	-	-	-	-	-	-	-	-	-	-	-	-	-	-	-	-	-	-	-	-	-	-	-	-	-	-	-	-	-	-	-	1,875
1,900	-	-	-	-	-	-	-	-	-	-	-	-	-	-	-	-	-	-	-	-	-	-	-	-	-	-	-	-	-	-	-	-	1,900
1,925	-	-	-	-	-	-	-	-	-	-	-	-	-	-	-	-	-	-	-	-	-	-	-	-	-	-	-	-	-	-	-	-	1,925

FTSE/X.A. Large Cap

(Μονάδα Διαπραγμάτευσης: 1 Μονάδα Δείκτη x 2€ - Τρόπος Εξάσκησης: Ευρωπαϊκός, Χρηματικός Διακανονισμός)

Τιμή Εξάσκησης	Δικαιώματα Αγοράς														Δικαιώματα Πώλησης														Τιμή Εξάσκησης																	
	Οκτώβριος 2020							Νοέμβριος 2020							Λοιποί Μήνες		Οκτώβριος 2020							Νοέμβριος 2020							Λοιποί Μήνες															
	Άνοιγμα	Ανιψ. Τιμή	Κατωτ. Τιμή	Τελ. Τιμή	Τιμή κλεισ.	Όγκος	Ανοικτές θέσεις	Άνοιγμα	Ανιψ. Τιμή	Κατωτ. Τιμή	Τελ. Τιμή	Τιμή κλεισ.	Όγκος	Ανοικτές θέσεις	Όγκος	Ανοικτές θέσεις	Άνοιγμα	Ανιψ. Τιμή	Κατωτ. Τιμή	Τελ. Τιμή	Τιμή κλεισ.	Όγκος	Ανοικτές θέσεις	Άνοιγμα	Ανιψ. Τιμή	Κατωτ. Τιμή	Τελ. Τιμή	Τιμή κλεισ.		Όγκος	Ανοικτές θέσεις	Όγκος	Ανοικτές θέσεις													
1,950	-	-	-	-	-	-	-	-	-	-	-	-	-	-	-	-	-	-	-	-	-	-	-	-	-	-	-	-	-	-	-	-	-	1,950												
1,975	-	-	-	-	-	-	-	-	-	-	-	-	-	-	-	-	-	-	-	-	-	-	-	-	-	-	-	-	-	-	-	-	1,975													
2,000	-	-	-	-	-	-	-	-	-	-	-	-	-	-	-	-	-	-	-	-	-	-	-	-	-	-	-	-	-	-	-	-	2,000													
2,050	-	-	-	-	-	-	-	-	-	-	-	-	-	-	-	-	-	-	-	-	-	-	-	-	-	-	-	-	-	-	-	-	2,050													
2,100	-	-	-	-	-	-	-	-	-	-	-	-	-	-	-	-	-	-	-	-	-	-	-	-	-	-	-	-	-	-	-	-	2,100													
2,150	-	-	-	-	-	-	-	-	-	-	-	-	-	-	-	-	-	-	-	-	-	-	-	-	-	-	-	-	-	-	-	-	2,150													
2,200	-	-	-	-	-	-	-	-	-	-	-	-	-	-	-	-	-	-	-	-	-	-	-	-	-	-	-	-	-	-	-	-	2,200													
2,250	-	-	-	-	-	-	-	-	-	-	-	-	-	-	-	-	-	-	-	-	-	-	-	-	-	-	-	-	-	-	-	-	2,250													
2,300	-	-	-	-	-	-	-	-	-	-	-	-	-	-	-	-	-	-	-	-	-	-	-	-	-	-	-	-	-	-	-	-	2,300													
2,350	-	-	-	-	-	-	-	-	-	-	-	-	-	-	-	-	-	-	-	-	-	-	-	-	-	-	-	-	-	-	-	-	2,350													
2,400	-	-	-	-	-	-	-	-	-	-	-	-	-	-	-	-	-	-	-	-	-	-	-	-	-	-	-	-	-	-	-	-	2,400													
2,450	-	-	-	-	-	-	-	-	-	-	-	-	-	-	-	-	-	-	-	-	-	-	-	-	-	-	-	-	-	-	-	-	2,450													
2,500	-	-	-	-	-	-	-	-	-	-	-	-	-	-	-	-	-	-	-	-	-	-	-	-	-	-	-	-	-	-	-	-	2,500													
2,550	-	-	-	-	-	-	-	-	-	-	-	-	-	-	-	-	-	-	-	-	-	-	-	-	-	-	-	-	-	-	-	-	2,550													
2,600	-	-	-	-	-	-	-	-	-	-	-	-	-	-	-	-	-	-	-	-	-	-	-	-	-	-	-	-	-	-	-	-	2,600													
Σύνολο:						181	569						50	0	0	0																	23	292									21	0	0	0
Αριθμός Πράξεων:							11						3	0																				4								2		0		

ALPHA BANK (KO)

(Μέγεθος Συμβολαίου: 100 Χρεόγραφα, Τρόπος Εξάσκησης: Αμερικάνικος, Φυσική Παράδοση)

Τιμή Εξάσκησης	Δικαιώματα Αγοράς												Δικαιώματα Πώλησης																						
	Οκτώβριος 2020						Νοέμβριος 2020						Λοιποί Μήνες		Οκτώβριος 2020						Νοέμβριος 2020						Λοιποί Μήνες		Τιμή Εξάσκησης						
	Άνοιγμα	Ανιγτ Τιμή	Καπιτ Τιμή	Τελ Τιμή	Τιμή κλεισ.	Όγκος	Άνοιγμα	Ανιγτ Τιμή	Καπιτ Τιμή	Τελ Τιμή	Τιμή κλεισ.	Όγκος	Άνοιγμα	Ανιγτ Τιμή	Καπιτ Τιμή	Τελ Τιμή	Τιμή κλεισ.	Όγκος	Άνοιγμα	Ανιγτ Τιμή	Καπιτ Τιμή	Τελ Τιμή	Τιμή κλεισ.	Όγκος	Άνοιγμα	Ανιγτ Τιμή	Καπιτ Τιμή	Τελ Τιμή		Τιμή κλεισ.	Όγκος				
0.250	0.000	0.000	0.000	0.314	-	-													0.000	0.000	0.000	0.001	-	-											
0.300	0.000	0.000	0.000	0.265	-	-	0.000	0.000	0.000	0.266	-	-							0.000	0.000	0.000	0.001	-	-	0.000	0.000	0.000	0.001	-	-					0.003
0.350	0.000	0.000	0.000	0.215	-	-	0.000	0.000	0.000	0.220	-	-							0.000	0.000	0.000	0.001	-	-	0.000	0.000	0.000	0.004	-	-					0.004
0.400	0.000	0.000	0.000	0.167	-	-	0.000	0.000	0.000	0.177	-	-							0.000	0.000	0.000	0.002	-	-	0.000	0.000	0.000	0.011	-	-					0.004
0.450	0.000	0.000	0.000	0.123	-	-	0.000	0.000	0.000	0.139	-	-							0.000	0.000	0.000	0.008	-	-	0.000	0.000	0.000	0.023	-	-					0.005
0.500	0.000	0.000	0.000	0.085	-	-	0.000	0.000	0.000	0.107	-	-							0.000	0.000	0.000	0.020	-	-	0.000	0.000	0.000	0.041	-	-					0.005
0.550	0.000	0.000	0.000	0.056	-	-	0.000	0.000	0.000	0.080	-	-							0.000	0.000	0.000	0.041	-	-	0.000	0.000	0.000	0.065	-	-					0.006
0.600	0.000	0.000	0.000	0.034	-	-	0.000	0.000	0.000	0.060	-	-							0.000	0.000	0.000	0.070	-	-	0.000	0.000	0.000	0.094	-	-					0.006
0.650	0.000	0.000	0.000	0.021	-	-	0.000	0.000	0.000	0.044	-	-							0.000	0.000	0.000	0.106	-	-	0.000	0.000	0.000	0.128	-	-					0.007
0.700	0.000	0.000	0.000	0.012	-	-	0.000	0.000	0.000	0.032	-	-							0.000	0.000	0.000	0.147	-	-	0.000	0.000	0.000	0.166	-	-					0.007
0.750	0.000	0.000	0.000	0.006	-	-	0.000	0.000	0.000	0.022	-	-							0.000	0.000	0.000	0.192	-	-	0.000	0.000	0.000	0.206	-	-					0.008
0.800	0.000	0.000	0.000	0.003	-	-	0.000	0.000	0.000	0.016	-	-							0.000	0.000	0.000	0.239	-	-	0.000	0.000	0.000	0.250	-	-					0.008
0.850	0.000	0.000	0.000	0.002	-	-	0.000	0.000	0.000	0.011	-	-							0.000	0.000	0.000	0.287	-	-	0.000	0.000	0.000	0.295	-	-					0.009
0.900					-	-					-	-											-	-					-	-					0.009
0.950					-	-					-	-											-	-					-	-					0.010
1.000					-	-					-	-											-	-					-	-					0.010
1.100					-	-					-	-											-	-					-	-					0.011
1.200					-	-					-	-											-	-					-	-					0.012
1.300					-	-					-	-											-	-					-	-					0.013
1.400					-	-					-	-											-	-					-	-					0.014
1.500					-	-					-	-											-	-					-	-					0.015
1.600					-	-					-	-											-	-					-	-					0.016
1.700					-	-					-	-											-	-					-	-					0.017
1.800					-	-					-	-											-	-					-	-					0.018
1.900					-	-					-	-											-	-					-	-					0.019
2.000					-	-					-	-											-	-					-	-					0.020
2.200					-	-					-	-											-	-					-	-					0.022
2.400					-	-					-	-											-	-					-	-					0.024
2.600					-	-					-	-											-	-					-	-					0.026
2.800					-	-					-	-											-	-					-	-					0.028
Σύνολα:					0	0					0	0	0	0					0	0			0	0					0	0	0	0			
Αριθμός Πράξεων:					0						0		0						0.00				0						0		0				

ΔΕΗ (ΚΟ)

(Μέγεθος Συμβολαίου: 100 Χρέεγραφα, Τρόπος Εξάσκησης: Αμερικάνικος, Φυσική Παράδοση)

Τιμή Εξάσκησης	Δικαιώματα Αγοράς														Δικαιώματα Πώλησης														Τιμή Εξάσκησης																
	Οκτώβριος 2020				Νοέμβριος 2020				Λοιποί Μήνες		Οκτώβριος 2020				Νοέμβριος 2020				Λοιποί Μήνες																										
	Άνοιγμα	Άνιτ Τιμή	Κατω Τιμή	Τελ Τιμή	Τιμή κλεισ.	Όγκος	Ανοικτές θέσεις	Άνοιγμα	Άνιτ Τιμή	Κατω Τιμή	Τελ Τιμή	Τιμή κλεισ.	Όγκος	Ανοικτές θέσεις	Όγκος	Ανοικτές θέσεις	Άνοιγμα	Άνιτ Τιμή	Κατω Τιμή	Τελ Τιμή	Τιμή κλεισ.	Όγκος	Ανοικτές θέσεις	Όγκος	Ανοικτές θέσεις																				
1.000						-	-																					0.010																	
1.100						-	-																						0.011																
1.200						-	-																						0.012																
1.300						-	-																						0.013																
1.400						-	-																						0.014																
1.500						-	-																						0.015																
1.600						-	-																						0.016																
1.700						-	-																						0.017																
1.800						-	-																						0.018																
1.900						-	-																						0.019																
2.000						-	-																						0.020																
2.200						-	-																						0.022																
2.400						-	-																						0.024																
2.600						-	-																						0.026																
2.800	0.000	0.000	0.000		2.30	-	-	0.000	0.000	0.000		2.31	-	-			0.000	0.000	0.000		0.001	-	-		0.000	0.000	0.000	0.001	-	-		0.000	0.000	0.000		0.001	-	-		0.001	-	-		0.028	
3.000	0.000	0.000	0.000		2.10	-	-	0.000	0.000	0.000		2.11	-	-			0.000	0.000	0.000		0.001	-	-		0.000	0.000	0.000	0.001	-	-		0.000	0.000	0.000		0.001	-	-		0.001	-	-		0.030	
3.200	0.000	0.000	0.000		1.90	-	-	0.000	0.000	0.000		1.91	-	-			0.000	0.000	0.000		0.001	-	-		0.000	0.000	0.000	0.001	-	-		0.000	0.000	0.000		0.001	-	-		0.001	-	-		0.032	
3.400	0.000	0.000	0.000		1.71	-	-	0.000	0.000	0.000		1.71	-	-			0.000	0.000	0.000		0.002	-	-		0.000	0.000	0.000	0.002	-	-		0.000	0.000	0.000		0.002	-	-		0.002	-	-		0.034	
3.600	0.000	0.000	0.000		1.51	-	-	0.000	0.000	0.000		1.52	-	-			0.000	0.000	0.000		0.001	-	-		0.000	0.000	0.000	0.007	-	-		0.000	0.000	0.000		0.007	-	-		0.007	-	-		0.036	
3.800	0.000	0.000	0.000		1.31	-	-	0.000	0.000	0.000		1.33	-	-			0.000	0.000	0.000		0.001	-	-		0.000	0.000	0.000	0.015	-	-		0.000	0.000	0.000		0.015	-	-		0.015	-	-		0.038	
4.000	0.000	0.000	0.000		1.11	-	-	0.000	0.000	0.000		1.14	-	-			0.000	0.000	0.000		0.004	-	30		0.000	0.000	0.000	0.030	-	-		0.000	0.000	0.000		0.030	-	-		0.030	-	-		0.040	
4.400	0.000	0.000	0.000		0.735	-	11	0.000	0.000	0.000		0.807	-	-			0.000	0.000	0.000		0.028	-	30		0.089	0.089	0.089	0.089	0.089	5	30		0.089	0.089	0.089		0.089	5	30		0.089	5	30		0.044
4.800	0.000	0.000	0.000		0.420	-	-	0.369	0.369	0.369	0.369	0.369	10	-	-			0.000	0.000	0.000		0.112	-	-		0.000	0.000	0.000	0.216	-	-		0.000	0.000	0.000		0.216	-	-		0.216	-	-		0.048
5.200	0.103	0.151	0.061	0.061	0.061	23	-	0.235	0.235	0.175	0.175	0.175	36	-	-			0.000	0.000	0.000		0.294	-	-		0.000	0.000	0.000	0.410	-	-		0.000	0.000	0.000		0.410	-	-		0.410	-	-		0.052
5.600	0.000	0.000	0.000		0.080	-	-	0.000	0.000	0.000		0.186	-	-			0.000	0.000	0.000		0.573	-	-		0.000	0.000	0.000	0.669	-	-		0.000	0.000	0.000		0.669	-	-		0.669	-	-		0.056	
6.000	0.000	0.000	0.000		0.026	-	-	0.000	0.000	0.000		0.100	-	-			0.000	0.000	0.000		0.920	-	-		0.000	0.000	0.000	0.984	-	-		0.000	0.000	0.000		0.984	-	-		0.984	-	-		0.060	
6.400	0.000	0.000	0.000		0.007	-	-	0.000	0.000	0.000		0.051	-	-			0.000	0.000	0.000		1.30	-	-		0.000	0.000	0.000	1.34	-	-		0.000	0.000	0.000		1.34	-	-		1.34	-	-		0.064	
6.800	0.000	0.000	0.000		0.002	-	-	0.000	0.000	0.000		0.024	-	-			0.000	0.000	0.000		1.70	-	-		0.000	0.000	0.000	1.71	-	-		0.000	0.000	0.000		1.71	-	-		1.71	-	-		0.068	
7.200	0.000	0.000	0.000		0.001	-	-	0.000	0.000	0.000		0.011	-	-			0.000	0.000	0.000		2.10	-	-		0.000	0.000	0.000	2.10	-	-		0.000	0.000	0.000		2.10	-	-		2.10	-	-		0.072	
Σύνολα:						23	11					46	0	0	0						23	60						5	60		0	0						0	0						
Αριθμός Πράξεων:						4						7		0							0.00							1		0															

ΕΘΝΙΚΗ ΤΡΑΠΕΖΑ (ΚΟ)

(Μέγεθος Συμβολαίου: 100 Χρεόγραφα, Τρόπος Εξάσκησης: Αμερικάνικος, Φυσική Παράδοση)

Τιμή Εξάσκησης	Δικαιώματα Αγοράς												Δικαιώματα Πώλησης												Τιμή Εξάσκησης		
	Οκτώβριος 2020				Νοέμβριος 2020				Λοιποί Μήνες				Οκτώβριος 2020				Νοέμβριος 2020				Λοιποί Μήνες						
	Άνοιγμα	Ανιτ Τιμή	Κατωτ Τιμή	Τελ Τιμή	Τιμή κλεισ.	Όγκος	Ανοικτές θέσεις	Άνοιγμα	Ανιτ Τιμή	Κατωτ Τιμή	Τελ Τιμή	Τιμή κλεισ.	Όγκος	Ανοικτές θέσεις	Όγκος	Ανοικτές θέσεις	Άνοιγμα	Ανιτ Τιμή	Κατωτ Τιμή	Τελ Τιμή	Τιμή κλεισ.	Όγκος	Ανοικτές θέσεις	Όγκος		Ανοικτές θέσεις	
0.600						-	-																			0.006	
0.650						-	-																			0.007	
0.700						-	-																			0.007	
0.750						-	-																			0.008	
0.800	0.000	0.000	0.000	0.372	-	-	0.000	0.000	0.000	0.380	-	-	0.000	0.000	0.000	0.001	-	-	0.000	0.000	0.000	0.008	-	-	0.000	0.008	0.008
0.850	0.000	0.000	0.000	0.323	-	-	0.000	0.000	0.000	0.336	-	-	0.000	0.000	0.000	0.002	-	-	0.000	0.000	0.000	0.013	-	-	0.000	0.013	0.009
0.900	0.000	0.000	0.000	0.276	-	-	0.000	0.000	0.000	0.295	-	-	0.000	0.000	0.000	0.005	-	-	0.000	0.000	0.000	0.022	-	-	0.000	0.022	0.009
0.950	0.000	0.000	0.000	0.232	-	-	0.000	0.000	0.000	0.255	-	-	0.000	0.000	0.000	0.010	-	-	0.000	0.000	0.000	0.032	-	-	0.000	0.032	0.010
1.000	0.000	0.000	0.000	0.190	-	-	0.000	0.000	0.000	0.219	-	-	0.000	0.000	0.000	0.018	-	-	0.000	0.000	0.000	0.046	-	-	0.000	0.046	0.010
1.100	0.000	0.000	0.000	0.120	-	-	0.000	0.000	0.000	0.158	-	-	0.000	0.000	0.000	0.048	-	-	0.000	0.000	0.000	0.084	-	-	0.000	0.084	0.011
1.200	0.000	0.000	0.000	0.069	-	-	0.000	0.000	0.000	0.111	-	-	0.000	0.000	0.000	0.097	-	-	0.000	0.000	0.000	0.137	-	-	0.000	0.137	0.012
1.300	0.000	0.000	0.000	0.036	-	3	0.000	0.000	0.000	0.075	-	-	0.000	0.000	0.000	0.164	-	-	0.000	0.000	0.000	0.201	-	-	0.000	0.201	0.013
1.400	0.000	0.000	0.000	0.018	-	-	0.000	0.000	0.000	0.050	-	-	0.000	0.000	0.000	0.246	-	-	0.000	0.000	0.000	0.276	-	-	0.000	0.276	0.014
1.500	0.000	0.000	0.000	0.008	-	-	0.000	0.000	0.000	0.032	-	-	0.000	0.000	0.000	0.336	-	-	0.000	0.000	0.000	0.358	-	-	0.000	0.358	0.015
1.600	0.000	0.000	0.000	0.003	-	-	0.000	0.000	0.000	0.020	-	-	0.000	0.000	0.000	0.432	-	-	0.000	0.000	0.000	0.446	-	-	0.000	0.446	0.016
1.700	0.000	0.000	0.000	0.001	-	-	0.000	0.000	0.000	0.012	-	-	0.000	0.000	0.000	0.530	-	-	0.000	0.000	0.000	0.539	-	-	0.000	0.539	0.017
1.800	0.000	0.000	0.000	0.001	-	-					-	-				0.630	-	-					-	-			0.018
1.900					-	-					-	-					-	-					-	-			0.019
2.000					-	-					-	-					-	-					-	-			0.020
2.200					-	-					-	-					-	-					-	-			0.022
2.400					-	-					-	-					-	-					-	-			0.024
2.600					-	-					-	-					-	-					-	-			0.026
2.800					-	-					-	-					-	-					-	-			0.028
3.000					-	-					-	-					-	-					-	-			0.030
3.200					-	-					-	-					-	-					-	-			0.032
3.400					-	-					-	-					-	-					-	-			0.034
3.600					-	-					-	-					-	-					-	-			0.036
3.800					-	-					-	-					-	-					-	-			0.038
4.000					-	-					-	-					-	-					-	-			0.040
Σύνολα:					0	3							0	0	0	0							0	0	0	450	
Αριθμός Πράξεων:					0								0	0			0.00							0	0		

ΟΠΑΠ (ΚΟ)

(Μέγεθος Συμβολαίου: 100 Χρεόγραφα, Τρόπος Εξάσκησης: Αμερικάνικος, Φυσική Παράδοση)

Τιμή Εξάσκησης	Δικαιώματα Αγοράς														Δικαιώματα Πώλησης																		
	Οκτώβριος 2020						Νοέμβριος 2020						Λοιποί Μήνες		Οκτώβριος 2020						Νοέμβριος 2020						Λοιποί Μήνες		Τιμή Εξάσκησης				
	Άνοιγμα	Ανιτ Τιμή	Κατωτ Τιμή	Τελ Τιμή	Τιμή κλεισ.	Όγκος	Άνοιγές θέσεις	Άνοιγμα	Ανιτ Τιμή	Κατωτ Τιμή	Τελ Τιμή	Τιμή κλεισ.	Όγκος	Άνοιγές θέσεις	Όγκος	Άνοιγές θέσεις	Άνοιγμα	Ανιτ Τιμή	Κατωτ Τιμή	Τελ Τιμή	Τιμή κλεισ.	Όγκος	Άνοιγές θέσεις	Άνοιγμα	Ανιτ Τιμή	Κατωτ Τιμή	Τελ Τιμή	Τιμή κλεισ.		Όγκος	Άνοιγές θέσεις	Όγκος	Άνοιγές θέσεις
4.000						-	-						-	-									-	-									
4.400						-	-						-	-									-	-									0.044
4.800						-	-						-	-									-	-									0.048
5.200						-	-						-	-									-	-									0.052
5.600	0.000	0.000	0.000		2.81	-	-	0.000	0.000	0.000		2.82	-	-			0.000	0.000	0.000		0.001	-	-		0.000	0.000	0.000		0.002	-	-		0.056
6.000	0.000	0.000	0.000		2.41	-	-	0.000	0.000	0.000		2.43	-	-			0.000	0.000	0.000		0.001	-	-		0.000	0.000	0.000		0.007	-	-		0.060
6.400	0.000	0.000	0.000		2.01	-	-	0.000	0.000	0.000		2.04	-	-			0.000	0.000	0.000		0.001	-	-		0.000	0.000	0.000		0.020	-	-		0.064
6.800	0.000	0.000	0.000		1.62	-	-	0.000	0.000	0.000		1.68	-	-			0.000	0.000	0.000		0.007	-	-		0.000	0.000	0.000		0.051	-	-		0.068
7.200	0.000	0.000	0.000		1.24	-	-	0.000	0.000	0.000		1.33	-	-			0.000	0.000	0.000		0.027	-	-		0.000	0.000	0.000		0.109	-	-		0.072
7.600	0.000	0.000	0.000		0.891	-	-	0.000	0.000	0.000		1.03	-	-			0.000	0.000	0.000		0.079	-	-		0.000	0.000	0.000		0.202	-	-		0.076
8.000	0.361	0.361	0.361	0.361	0.361	10	-	0.000	0.000	0.000		0.765	-	-			0.156	0.156	0.139	0.139	0.139	16	35		0.301	0.301	0.301	0.301	0.301	5	0		0.080
8.400	0.250	0.250	0.182	0.182	0.182	27	10	0.000	0.000	0.000		0.549	-	-			0.000	0.000	0.000		0.351	-	5		0.000	0.000	0.000		0.522	-	-		0.084
8.800	0.095	0.095	0.046	0.046	0.046	27	5	0.281	0.281	0.182	0.182	0.182	27	-			0.000	0.000	0.000		0.595	-	-		0.000	0.000	0.000		0.755	-	-		0.088
9.200	0.000	0.000	0.000		0.105	-	5	0.000	0.000	0.000		0.257	-	-			0.000	0.000	0.000		0.893	-	-		0.000	0.000	0.000		1.03	-	-		0.092
9.600	0.000	0.000	0.000		0.051	-	-	0.000	0.000	0.000		0.169	-	-			0.000	0.000	0.000		1.24	-	-		0.000	0.000	0.000		1.34	-	-		0.096
10.000	0.000	0.000	0.000		0.022	-	-	0.000	0.000	0.000		0.108	-	-			0.000	0.000	0.000		1.61	-	-		0.000	0.000	0.000		1.68	-	-		0.100
11.000	0.000	0.000	0.000		0.002	-	-	0.000	0.000	0.000		0.030	-	-			0.000	0.000	0.000		2.60	-	-		0.000	0.000	0.000		2.61	-	-		0.110
12.000	0.000	0.000	0.000		0.001	-	-						-	-			0.000	0.000	0.000		3.60	-	-									0.120	
13.000	0.000	0.000	0.000		0.001	-	-						-	-			0.000	0.000	0.000		4.60	-	-									0.130	
14.000						-	-						-	-								-	-										0.140
15.000						-	-						-	-								-	-										0.150
16.000						-	-						-	-								-	-										0.160
17.000						-	-						-	-								-	-										0.170
Σύνολα:						64	20					27	0	0	0						64	40							5	0	0	0	
Αριθμός Πράξεων:						7						3		0							2.00							1		0			

ΟΤΕ (ΚΟ)

(Μέγεθος Συμβολαίου: 100 Χρεόγραφα, Τρόπος Εξάσκησης: Αμερικάνικος, Φυσική Παράδοση)

Τιμή Εξάσκησης	Δικαιώματα Αγοράς												Δικαιώματα Πώλησης												Τιμή Εξάσκησης										
	Οκτώβριος 2020						Νοέμβριος 2020						Λοιποί Μήνες		Οκτώβριος 2020						Νοέμβριος 2020						Λοιποί Μήνες								
	Άνοιγμα	Ανιτ Τιμή	Κατω Τιμή	Τελ Τιμή	Τιμή κλεισ.	Όγκος	Ανοικτές θέσεις	Άνοιγμα	Ανιτ Τιμή	Κατω Τιμή	Τελ Τιμή	Τιμή κλεισ.	Όγκος	Ανοικτές θέσεις	Όγκος	Ανοικτές θέσεις	Άνοιγμα	Ανιτ Τιμή	Κατω Τιμή	Τελ Τιμή	Τιμή κλεισ.	Όγκος	Ανοικτές θέσεις	Άνοιγμα		Ανιτ Τιμή	Κατω Τιμή	Τελ Τιμή	Τιμή κλεισ.	Όγκος	Ανοικτές θέσεις	Όγκος	Ανοικτές θέσεις		
7.200						-	-						-	-									-	-									0.072		
7.600						-	-						-	-									-	-									0.076		
8.000						-	-						-	-									-	-									0.080		
8.400						-	-						-	-									-	-									0.084		
8.800	0.000	0.000	0.000		4.99	-	-						-	-			0.000	0.000	0.000		0.001	-	-										0.088		
9.200	0.000	0.000	0.000		4.59	-	-	0.000	0.000	0.000		4.61	-	-			0.000	0.000	0.000		0.001	-	-	0.000	0.000	0.000		0.001	-	-		0.092			
9.600	0.000	0.000	0.000		4.19	-	-	0.000	0.000	0.000		4.21	-	-			0.000	0.000	0.000		0.001	-	-	0.000	0.000	0.000		0.001	-	-		0.096			
10.000	0.000	0.000	0.000		3.80	-	-	0.000	0.000	0.000		3.82	-	-			0.000	0.000	0.000		0.001	-	-	0.000	0.000	0.000		0.002	-	-		0.100			
11.000	0.000	0.000	0.000		2.80	-	-	0.000	0.000	0.000		2.84	-	-			0.000	0.000	0.000		0.001	-	-	0.000	0.000	0.000		0.017	-	-		0.110			
12.000	0.000	0.000	0.000		1.82	-	-	0.000	0.000	0.000		1.91	-	-			0.000	0.000	0.000		0.017	-	11	0.000	0.000	0.000		0.091	-	-		0.120			
13.000	0.000	0.000	0.000		0.946	-	-	0.000	0.000	0.000		1.14	-	-			0.204	0.204	0.204	0.204	0.204	5	25	0.000	0.000	0.000		0.318	-	-		0.130			
14.000	0.202	0.202	0.147	0.147	0.147	10	16	0.000	0.000	0.000		0.591	-	-			0.000	0.000	0.000		0.557	-	-	0.000	0.000	0.000		0.766	-	-		0.140			
15.000	0.010	0.010	0.010	0.010	0.010	5	35	0.000	0.000	0.000		0.263	-	-			0.000	0.000	0.000		1.29	-	-	0.000	0.000	0.000		1.44	-	-		0.150			
16.000	0.000	0.000	0.000		0.016	-	-	0.000	0.000	0.000		0.100	-	-			0.000	0.000	0.000		2.22	-	-	0.000	0.000	0.000		2.28	-	-		0.160			
17.000	0.000	0.000	0.000		0.002	-	-	0.000	0.000	0.000		0.032	-	-			0.000	0.000	0.000		3.22	-	-	0.000	0.000	0.000		3.23	-	-		0.170			
18.000	0.000	0.000	0.000		0.001	-	-	0.000	0.000	0.000		0.010	-	-			0.000	0.000	0.000		4.22	-	-	0.000	0.000	0.000		4.22	-	-		0.180			
19.000	0.000	0.000	0.000		0.001	-	-	0.000	0.000	0.000		0.002	-	-			0.000	0.000	0.000		5.22	-	-	0.000	0.000	0.000		5.22	-	-		0.190			
Σύνολο:						15	51						0	0	0	0						15	36									0	0	0	0
Αριθμός Πράξεων:							3							0		0							1.00										0		0

ΠΕΙΡΑΙΩΣ ΤΡΑΠΕΖΑ (ΚΟ)

(Μέγεθος Συμβολαίου: 100 Χρεόγραφα, Τρόπος Εξάσκησης: Αμερικάνικος, Φυσική Παράδοση)

Τιμή Εξάσκησης	Δικαιώματα Αγοράς												Δικαιώματα Πώλησης												Τιμή Εξάσκησης		
	Οκτώβριος 2020				Νοέμβριος 2020				Λοιποί Μήνες				Οκτώβριος 2020				Νοέμβριος 2020				Λοιποί Μήνες						
	Άνοιγμα	Ανιγτ Τιμή	Καπιτ Τιμή	Τελ Τιμή	Τιμή κλεισ.	Όγκος	Ανοικτές θέσεις	Άνοιγμα	Ανιγτ Τιμή	Καπιτ Τιμή	Τελ Τιμή	Τιμή κλεισ.	Όγκος	Ανοικτές θέσεις	Όγκος	Ανοικτές θέσεις	Άνοιγμα	Ανιγτ Τιμή	Καπιτ Τιμή	Τελ Τιμή	Τιμή κλεισ.	Όγκος	Ανοικτές θέσεις	Όγκος		Ανοικτές θέσεις	
0.700						-	-							-	-											0.007	
0.750						-	-							-	-											0.008	
0.800	0.000	0.000	0.000		0.381	-	-	0.000	0.000	0.000		0.386	-	-		0.000	0.000	0.000		0.001	-	-	0.000	0.000	0.000	0.003	0.008
0.850	0.000	0.000	0.000		0.332	-	-	0.000	0.000	0.000		0.340	-	-		0.000	0.000	0.000		0.001	-	-	0.000	0.000	0.000	0.007	0.009
0.900	0.000	0.000	0.000		0.283	-	-	0.000	0.000	0.000		0.295	-	-		0.000	0.000	0.000		0.002	-	-	0.000	0.000	0.000	0.012	0.009
0.950	0.000	0.000	0.000		0.236	-	-	0.000	0.000	0.000		0.254	-	-		0.000	0.000	0.000		0.005	-	-	0.000	0.000	0.000	0.020	0.010
1.000	0.000	0.000	0.000		0.192	-	-	0.000	0.000	0.000		0.215	-	-		0.000	0.000	0.000		0.011	-	-	0.000	0.000	0.000	0.032	0.010
1.100	0.000	0.000	0.000		0.117	-	-	0.000	0.000	0.000		0.149	-	-		0.000	0.000	0.000		0.035	-	-	0.000	0.000	0.000	0.065	0.011
1.200	0.000	0.000	0.000		0.062	-	-	0.000	0.000	0.000		0.098	-	-		0.000	0.000	0.000		0.081	-	-	0.000	0.000	0.000	0.115	0.012
1.300	0.000	0.000	0.000		0.029	-	-	0.000	0.000	0.000		0.062	-	-		0.000	0.000	0.000		0.148	-	-	0.000	0.000	0.000	0.178	0.013
1.400	0.000	0.000	0.000		0.012	-	-	0.000	0.000	0.000		0.038	-	-		0.000	0.000	0.000		0.230	-	-	0.000	0.000	0.000	0.254	0.014
1.500	0.000	0.000	0.000		0.005	-	-	0.000	0.000	0.000		0.022	-	-		0.000	0.000	0.000		0.323	-	-	0.000	0.000	0.000	0.338	0.015
1.600	0.000	0.000	0.000		0.002	-	-	0.000	0.000	0.000		0.013	-	-		0.000	0.000	0.000		0.421	-	-	0.000	0.000	0.000	0.429	0.016
1.700	0.000	0.000	0.000		0.001	-	-	0.000	0.000	0.000		0.007	-	-		0.000	0.000	0.000		0.520	-	-	0.000	0.000	0.000	0.524	0.017
1.800	0.000	0.000	0.000		0.001	-	-	0.000	0.000	0.000		0.004	-	-		0.000	0.000	0.000		0.620	-	-	0.000	0.000	0.000	0.621	0.018
1.900						-	-							-	-											0.019	
2.000						-	-							-	-											0.020	
2.200						-	-							-	-											0.022	
2.400						-	-							-	-											0.024	
2.600						-	-							-	-											0.026	
2.800						-	-							-	-											0.028	
3.000						-	-							-	-											0.030	
3.200						-	-							-	-											0.032	
3.400						-	-							-	-											0.034	
3.600						-	-							-	-											0.036	
3.800						-	-							-	-											0.038	
4.000						-	-							-	-											0.040	
4.400						-	-							-	-											0.044	
4.800						-	-							-	-											0.048	
Σύνολα:						0	0					0	0		0	0							0	0		0	0
Αριθμός Πράξεων:						0						0			0						0.00				0	0	

Προϊόν Δανεισμού	Υποκείμενος Τίτλος	Πολυμερείς Συναλλαγές[1]					Διμερείς Συναλλαγές[2]		Δανεισμός Τίτλων μέσω ΟΤC[3]	
		Ανοιχτές θέσεις[5]	Προσφερόμενη ποσότητα	Μ.Σ.Τ[4]	Όγκος συναλλαγών	Μ.Σ.Τ[4]	Όγκος συναλλαγών	Μ.Σ.Τ[4]	Όγκος συναλλαγών	
ALPHABOR	ALPHA BANK (ΚΟ)	4,749	---	---	---	---	---	---	43,326,918	
TATTBOR	ATTICA BANK A.T.E. (ΚΟ)	13,603	---	---	---	---	---	---	370	
CENERBOR	CENERGY HOLDINGS (ΚΑ)	---	---	---	---	---	---	---	---	
EEEBOR	COCA-COLA HBC AG (ΚΟ)	3,674	---	---	---	---	---	---	70,546	
EUROBBOR	EUROBANK HOLDINGS (ΚΟ)	21,757	---	---	---	---	---	---	58,519,657	
FGRRBOR	FOLLI-FOLLIE (ΚΟ)	---	---	---	---	---	---	---	1,120,847	
FOYRKBOR	FOURLIS ΣΥΜΜΕΤΟΧΩΝ (ΚΟ)	3,098	---	---	---	---	---	---	33,892	
INTRKBOR	INTRACOM HOLDINGS (ΚΟ)	---	---	---	---	---	---	---	---	
BELABOR	JUMBO (ΚΟ)	22,868	---	---	---	---	---	---	113,598	
LAMDABOR	LAMDA DEVELOPMENT(ΚΟ)	---	---	---	---	---	---	---	---	
MIGBOR	MARFIN INVESTMENT GROUP (ΚΟ)	60,000	---	---	---	---	---	---	794,474	
QUALBOR	QUALITY & RELIABILITY (ΚΟ)	---	---	---	---	---	---	---	---	
TITCBOR	TITAN CEMENT (ΚΑ)	20,500	---	---	---	---	---	---	278,877	
VIOBOR	VIOHALCO SA/NV (ΚΑ)	1,241	---	---	---	---	---	---	---	
ADMIEBOR	ΑΔΜΗΕ ΣΥΜΜΕΤΟΧΩΝ Α.Ε. (ΚΟ)	1,476	---	---	---	---	---	---	125,917	
AEGNBOR	ΑΕΡΟΠΟΡΙΑ ΑΙΓΑΙΟΥ (ΚΟ)	3,188	---	---	---	---	---	---	37,510	
ALMYBOR	ΑΛΟΥΜΥΛ (ΚΟ)	---	---	---	---	---	---	---	---	
GEKTERNABOR	ΓΕΚ ΤΕΡΝΑ (ΚΟ)	---	---	---	---	---	---	---	105,339	
PPCBOR	ΔΕΗ (ΚΟ)	10,000	---	---	---	---	---	---	5,587,912	
ETEBOBOR	ΕΘΝΙΚΗ ΤΡΑΠΕΖΑ (ΚΟ)	12,188	---	---	9,936	3.80%	---	---	9,267,674	
ELLAKTORBOR	ΕΛΛΑΚΤΩΡ (ΚΟ)	22,119	---	---	---	---	---	---	245,588	
EXAEBOR	ΕΛΛΗΝ. ΧΡΗΜΑΤΙΣΤΗΡΙΑ Χ.Α. (ΚΟ)	5,250	---	---	1	2.65%	---	---	227,406	
ELPEBOR	ΕΛΛΗΝΙΚΑ ΠΕΤΡΕΛΑΙΑ (ΚΟ)	---	---	---	---	---	---	---	146,943	
EYDAPBOR	ΕΥΔΑΠ (ΚΟ)	3,335	---	---	---	---	---	---	467,781	
MOHBOR	ΜΟΤΟΡ ΟΙΛ (ΚΟ)	5,000	---	---	12,800	4.12%	---	---	443,183	
MYTILBOR	ΜΥΤΙΛΗΝΑΙΟΣ (ΚΟ)	1,500	---	---	---	---	---	---	171,558	
PRABOR	ΟΛΠ (ΚΟ)	335	---	---	---	---	---	---	10,401	
OPARBOR	ΟΠΑΠ (ΚΟ)	5,332	---	---	---	---	---	---	1,320,317	
HTOBOR	ΟΤΕ (ΚΟ)	33,317	---	---	---	---	---	---	590,745	
TREIRBOR	ΠΕΙΡΑΙΩΣ ΤΡΑΠΕΖΑ (ΚΟ)	18,934	---	---	---	---	---	---	15,313,004	
PLAISBOR	ΠΛΑΙΣΙΟ COMPUTERS (ΚΟ)	---	---	---	---	---	---	---	4,000	

Σημειώσεις Προϊόντων Δανεισμού

[1] - Πολυμερείς Συμβάσεις Δανειοδοσίας των μεθόδων 8-1, 8-2 και 8-3-3 (σύμφ. Με Αποφ.17 ΔΣ του Χρηματιστηρίου).

[2] - Διμερείς Συμβάσεις Δανειοδοσίας των μεθόδων 8-3-1 και 8-3-2 (σύμφ. Με Αποφ. 20 ΔΣ του Χρηματιστηρίου).

[3] - Τα στοιχεία Συναλλαγές Δανεισμού Τίτλων μέσω ΟΤC δηλώνονται από τους χειριστές ΣΑΤ και αφορούν τις ποσότητες που έχουν καταγραφεί στο ΣΑΤ έως και τη προηγούμενη εργάσιμη ημέρα.

[4] - Μ.Σ.Τ: - Μέση Σταθμισμένη Τιμή (ως προς τα τεμάχια)

[5] - Τα στοιχεία αφορούν σε ανοιχτές θέσεις πριν την έναρξη της συνεδρίασης

Προϊόν Δανεισμού	Υποκείμενος Τίτλος	Πολυμερείς Συναλλαγές[1]					Διμερείς Συναλλαγές[2]		Δανεισμός Τίτλων μέσω ΟΤC[3]
		Ανοικτές θέσεις[5]	Προσφερόμενη ποσότητα	Μ.Σ.Τ[4]	Όγκος συναλλαγών	Μ.Σ.Τ[4]	Όγκος συναλλαγών	Μ.Σ.Τ[4]	Όγκος συναλλαγών
SARBOR	ΣΑΡΑΝΤΗΣ ΓΡ. (ΚΟ)	---	---	---	---	---	---	---	25,839
TENERGYBOR	ΤΕΡΝΑ ΕΝΕΡΓΕΙΑΚΗ (ΚΟ)	11,879	---	---	---	---	---	---	501,441

Σημειώσεις Προϊόντων Δανεισμού

[1] - Πολυμερείς Συμβάσεις Δανειοδοσίας των μεθόδων 8-1, 8-2 και 8-3-3 (σύμφ. Με Αποφ.17 ΔΣ του Χρηματιστηρίου).

[2] - Διμερείς Συμβάσεις Δανειοδοσίας των μεθόδων 8-3-1 και 8-3-2 (σύμφ. Με Αποφ. 20 ΔΣ του Χρηματιστηρίου).

[3] - Τα στοιχεία Συναλλαγές Δανεισμού Τίτλων μέσω ΟΤC δηλώνονται από τους χειριστές ΣΑΤ και αφορούν τις ποσότητες που έχουν καταγραφεί στο ΣΑΤ έως και τη προηγούμενη εργάσιμη ημέρα.

[4] - Μ.Σ.Τ: - Μέση Σταθμισμένη Τιμή (ως προς τα τεμάχια)

[5] - Τα στοιχεία αφορούν σε ανοικτές θέσεις πριν την έναρξη της συνεδρίασης

Κωδικόι και ονομασίες Κλάδων Οικονομικής Δραστηριότητας του Χρηματιστηρίου Αθηνών

12003-	Διαπραγματεύσιμα Αμοιβαία Κεφάλαια	10101010	Υπηρεσίες Ηλεκτρονικών Υπολογιστών
10101015	Λογισμικό	10102030	Υλικό Υπολογιστών
15101010	Εξοπλισμός Τηλεπικοινωνιών	15102015	Υπηρεσίες Τηλεπικοινωνιών
20101010	Υγειονομικές Μονάδες	20101025	Υπηρεσίες Υγείας
20102010	Ιατρικός Εξοπλισμός	20103015	Φαρμακευτικά Προϊόντα
30101010	Τράπεζες	30202000	Διαφοροποιημένες Χρηματοοικονομικές Υπηρεσίες
30202010	Διαχείριση Κεφαλαίων & Θεματοφύλακες	30202015	Επενδυτικές Υπηρεσίες
30302010	Γενικές Ασφάλειες	30302015	Μεσίτες Ασφαλίσεων
35101010	Συμμετοχές & Ανάπτυξη Ακίνητης Περιουσίας	35101015	Υπηρεσίες Ακίνητης Περιουσίας
35102000	Διαφοροποιημένες Α.Ε.Ε.Α.Π.	35102030	Α.Ε.Ε.Α.Π. Επαγγελματικών Χώρων
40201040	Υπηρεσίες Ενοικίασης και Χρηματοδοτικής Μίσθωσης	40202010	Κατασκευή Κατοικιών
40202015	Έπιπλα	40202020	Οικιακές Συσκευές
40203040	Ηλεκτρονική Ψυχαγωγία	40203045	Παιχνίδια
40204020	Ρούχα και Αξεσουάρ	40301010	Ψυχαγωγία
40301030	Εκδόσεις	40301035	Ραδιοτηλεοπτικοί Φορείς
40401010	Διαφοροποιημένοι Έμποροι	40401020	Εμπόριο Ενδυμάτων
40401025	Εμπόριο Προϊόντων Οικιακής Βελτίωσης	40401030	Εξειδικευμένο Λιανικό Εμπόριο
40501010	Αεροπορικές Εταιρείες	40501015	Ταξίδια & Τουρισμός
40501020	Τυχερά Παιχνίδια	40501025	Ξενοδοχεία & Πανσιόν
45101015	Απόσταση & Οινόπαραγωγή	45101020	Αναψυκτικά
45102010	Γεωργεία, Αλιεία, Εκτροφή και Φυτείες	45102020	Τρόφιμα
45103010	Καπνός	45201010	Λιανικό & Χονδρικό Εμπόριο Τροφίμων
45201020	Είδη Προσωπικής Φροντίδας	50101010	Κατασκευές
50101030	Τσιμέντα	50101035	Άλλα Οικοδομικά Υλικά
50202010	Ηλεκτρικά Εξαρτήματα	50203000	Διαφοροποιημένες Βιομηχανίες
50203015	Πλαστικά	50203030	Υλικά Συσκευασίας
50204000	Μηχανήματα Βιομηχανικού Εξοπλισμού	50204020	Μηχανήματα Κατασκευών
50205010	Προμηθευτές Βιομηχανίας	50205020	Υποστηρικτικές Υπηρεσίες προς Επιχειρήσεις
50205030	Υπηρεσίες Μαζικής Εκτύπωσης	50206015	Εμπορικά Οχήματα & Ανταλλακτικά
50206030	Θαλάσσιες Μεταφορές	50206060	Υπηρεσίες Μεταφορών
55101000	Διαφοροποιημένα Υλικά	55101020	Κλωστοϋφαντουργικά Προϊόντα
55102000	Ορυχεία	55102010	Σίδηρος & Χάλυβας
55102015	Μεταλλουργία	55102035	Αλουμίνιο
60101000	Καθετοποιημένες Εταιρ. Πετρελαίου & Φυσικού Αερίου	60101020	Διυλιστήρια & Εμπορία Πετρελαιοειδών
65101010	Εναλλακτική Ηλεκτρική Ενέργεια	65101015	Συμβατική Ηλεκτρική Ενέργεια
65102030	Ύδρευση		



ATHEX
Athens Stock Exchange

Λεωφ. Αθηνών 110 104 42 Αθήνα
110, Athinon Ave. GR 104 42 Athens
tel. (+30)210-33.66.800, fax (+30)210-33.66.101
www.athexgroup.gr