

20

Ημερήσιο Δελτίο
Συναλλακτικής Δραστηριότητας

Daily Official List
of Trading Activity

Πέμπτη, 17 Σεπτεμβρίου, 2020

Έτος: 141 Αύξων Αριθμός Συνεδρίασης: 177



ATHEXGROUP
Athens Exchange Group

Αποποίηση Ευθύνης:

Η εταιρεία Ελληνικά Χρηματιστήρια-Χρηματιστήριο Αθηνών Ανώνυμη Εταιρεία Συμμετοχών καταβάλλει κάθε δυνατή προσπάθεια ώστε να διασφαλίσει ότι οι πληροφορίες και τα λοιπά στοιχεία που εμφανίζονται στο Ημερήσιο Δελτίο Τιμών (Η.Δ.Τ.) είναι ορθά και πλήρη αλλά δεν έχει καμία ευθύνη για ενδεχόμενο λάθος ή παράλειψη στοιχείων και / ή ευθύνη σχετικά με την ακρίβεια, αξιοπιστία, επικαιροποίηση και πληρότητα των παραπάνω πληροφοριών και στοιχείων ή ευθύνη προερχόμενη άμεσα ή έμμεσα από την χρήση των παραπάνω πληροφοριών.

Η Εταιρία δεν έχει καμία ευθύνη για την ακρίβεια των στοιχείων που περιλαμβάνονται στις ανακοινώσεις των εισηγμένων εταιρειών. Πιθανές προσβολές δικαιωμάτων τρίτων από το περιεχόμενο των ανακοινώσεων συνιστούν αποκλειστική ευθύνη του αποστολέα των ανακοινώσεων.

Όλα τα αναγραφόμενα στο Η.Δ.Τ. στοιχεία παρέχονται μόνο για τους σκοπούς της πληροφόρησης και δεν συνιστούν παροχή επενδυτικών συμβουλών ή πρόσκληση για επένδυση σε κινητές αξίες που διαπραγματεύονται στο Χρηματιστήριο Αθηνών.

Αναγνωρίζεται και συμφωνείται ότι όλα τα δικαιώματα επί των πληροφοριών που εμφανίζονται στο Η.Δ.Τ. θα αποτελούν κυριότητα της εταιρίας και οποιοδήποτε άλλο δικαίωμα συμπεριλαμβανομένου του δικαιώματος πνευματικής ιδιοκτησίας, σήματος κλπ. ανήκουν στο Χρηματιστήριο Αθηνών.

Τα ανωτέρω στοιχεία αποτελούν ιδιοκτησία της Εταιρίας και προστατεύονται σύμφωνα με τις διατάξεις περί πνευματικής ιδιοκτησίας. Απαγορεύεται α) η με οποιοδήποτε τρόπο ή μέσο αναπαραγωγή, αναδημοσίευση, τροποποίηση, αντιγραφή, πώληση, μετάδοση ή διανομή του συνόλου ή μέρους τους, χωρίς αναφορά στην πηγή και β) η εμπορική εκμετάλλευση των στοιχείων από τρίτους.

Η Εταιρία δεν φέρει καμία ευθύνη προερχόμενη άμεσα ή έμμεσα από χρήση ή τυχόν αλλοίωση των ανωτέρω στοιχείων όταν αυτά χρησιμοποιούνται από

Ελληνικά Χρηματιστήρια - Χρηματιστήριο Αθηνών Α.Ε. Συμμετοχών

Λεωφόρος Αθηνών 110, 10442 Αθήνα, Τηλ: (210) 33.66.800, Fax: (210) 32.13.938

www.athexgroup.gr

Χρηματιστηριακό Κέντρο Θεσσαλονίκης

Κατούνη 16-18, Θεσ/νίκη 546 25, Τηλ: (2310) 567.667, Fax: (2310) 530.455

Συνεγγυητικό Κεφάλαιο Εξασφάλισης Επενδυτικών Υπηρεσιών

Φειδίου 14-16, Αθήνα 106 78, Τηλ: (210) 33.04.682, Fax: (210) 33.04.155

Επιτροπή Κεφαλαιαγοράς

Κολοκοτρώνη 1 & Σταδίου 1, Αθήνα 105 62, Τηλ: (210) 33.77.100, Fax: (210) 33.77.173

Πίνακας Περιεχομένων

Ενότητα 1: Στατιστικά Στοιχεία Χρεογράφων, Παραγώγων και Δανεισμού

- Οι Αγορές Χρεογράφων Παραγώγων Δανεισμού
- Χρηματιστηριακοί Δείκτες
- Αναλυτικά Στοιχεία Συναλλαγών Αγοράς Χρεογράφων
- Στοιχεία Συναλλαγών Κλάδων Χρηματιστηρίου Αθηνών & Χρηματοοικονομικών Προϊόντων (Δ.Α.Κ.)
- Οι 10 Μετοχές με τη μεγαλύτερη Άνοδο & Πτώση
- Αναλυτικά Στοιχεία Συναλλαγών Αγοράς Παραγώγων

Ενότητα 2: Αναλυτικά Στοιχεία Συναλλαγών Χρεογράφων

- Αναλυτικά Στοιχεία Συναλλαγών Χρεογράφων
- Σημειώσεις Χρεογράφων

Ενότητα 3: Στοιχεία Συναλλαγών Χρεογράφων

- Στοιχεία Συναλλαγών Πακέτων
- Στοιχεία Συναλλαγών Δικαιωμάτων

- Στοιχεία Δανεισμού Τίτλων
- Στοιχεία Συναλλαγών Εκποιήσεων
- Στοιχεία Συναλλαγών Εκποιήσεων Ενσώματων Ονομαστικών Μετοχών
- Στοιχεία Ενεργητικού Διαπραγματεύσιμων Αμοιβαίων Κεφαλαίων (Δ.Α.Κ.)
- Χαρακτηριστικά Διαπραγματεύσιμων Αμοιβαίων Κεφαλαίων (Δ.Α.Κ.)

Ενότητα 4: Ανακοινώσεις

Ενότητα 5: Ομόλογα Διαπραγματεύσιμα στην Αγορά Αξιών Σταθερού Εισοδήματος

- Ομολογιακά Δάνεια Επιχειρήσεων – Οργανωμένη Αγορά (Μετατρέψιμα)
- Ομολογιακά Δάνεια Επιχειρήσεων – Οργανωμένη Αγορά (Μη Μετατρέψιμα)
- Ομόλογα Ελληνικού Δημοσίου
- Έντοκα Γραμμάτια & Zero Coupon Ομόλογα Ελληνικού Δημοσίου
- Ομόλογα Ελληνικού Δημοσίου Διαπραγματεύσιμα με τη Μέθοδο Εκφώνησης - Αντιφώνησης
- Ομόλογα Κρατικών Τραπεζών

Ενότητα 6: Πρόσθετα Στοιχεία Ενημέρωσης

- Πίνακας Μελών Χρηματιστηρίου Αθηνών και Μελών ΕΤ.ΕΚ.
- Πίνακας Μετοχών Υπό Ειδική Διαπραγμάτευση
- Γνωστοποιήσεις Συναλλαγών - Κατάλογος Υπόχρεων Προσώπων

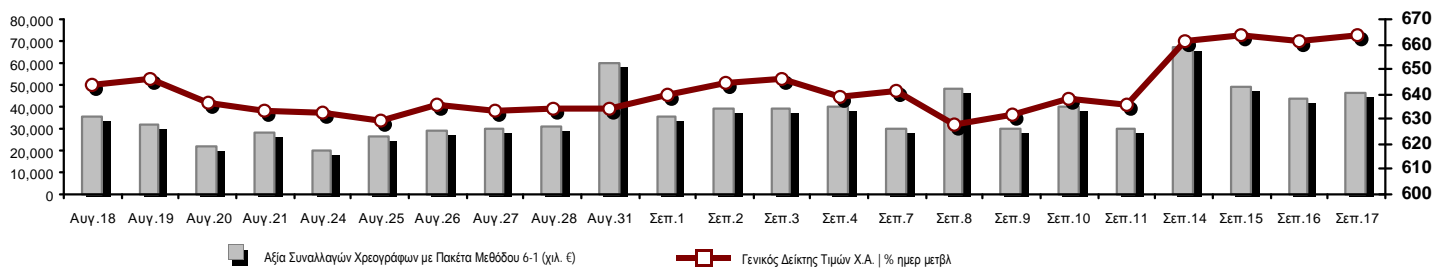
Ενότητα 7: Αναλυτικά Στοιχεία Συναλλαγών Αγοράς Παραγώγων

- Συμβόλαια Μελλοντικής Εκπλήρωσης σε Δείκτες
- Συμβόλαια Μελλοντικής Εκπλήρωσης σε Μετοχές
- Δικαιώματα Προαίρεσης σε Δείκτες
- Δικαιώματα Προαίρεσης σε Μετοχές
- Στοιχεία Συναλλαγών Προϊόντων Δανεισμού

Παράρτημα Α: Κωδικοί και ονομασίες Κλάδων Οικονομικής Δραστηριότητας του Χρηματιστηρίου Αθηνών

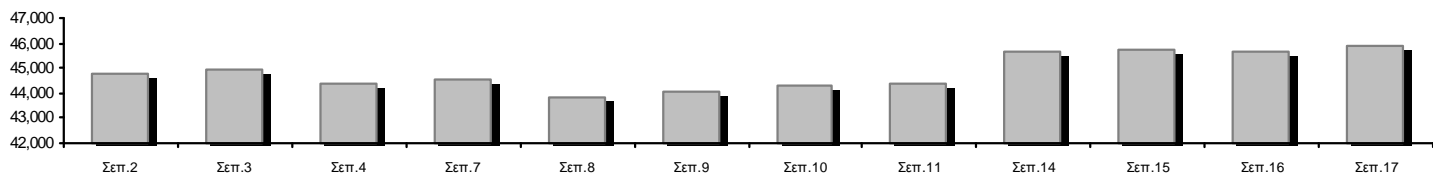
Οι Αγορές Χρεογράφων Παραγώγων Δανεισμού

Γενικός Δείκτης Τιμών και Αξία Συναλλαγών Μετοχών και Παραγώγων

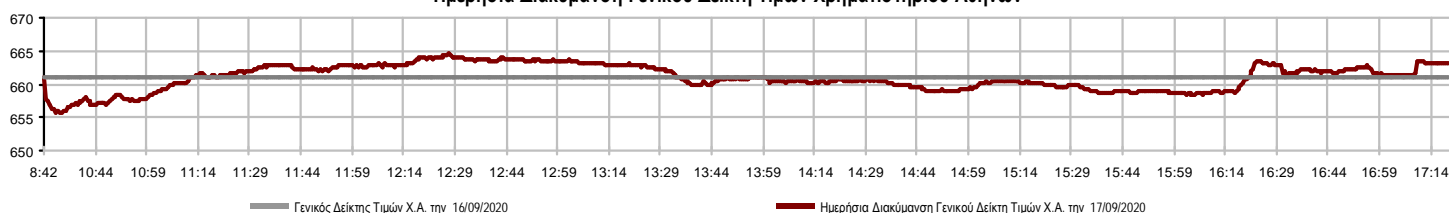


Κεφαλαιοποίηση Χ.Α. (εκατ €)**:	45,859.03		Συνολικές Ανοικτές Θέσεις σε Παράγωγα	326,964
Ημερήσια μεταβολή: εκατ. € %	204.05	0.45%	Ανοικτές θέσεις σε ΣΜΕ επί Δεικτών % ημερ μετβλ	3,881 10.07%
Μέση ετήσια Κεφ/ποίηση: εκατ. € % Μετβλ. Μέση προηγ. έτος	47,676.73	-12.97%	Ανοικτές θέσεις σε ΣΜΕ επί μετοχών % ημερ μετβλ	320,560 5.47%
Γενικός Δείκτης Τιμών Χ.Α. % ημερ μετβλ	663.25	0.31%	Ανοικτές θέσεις σε Δικαιώματα επί Δεικτών % ημερ μετβλ	1,816 7.65%
Κεφαλαιοποίηση Γενικού Δείκτη (εκατ. €)	40,554.96		Ανοικτές θέσεις σε Δικαιώματα επί μετοχών % ημερ μετβλ	707 1.43%
Ημερήσια μεταβολή (εκατ. €)	164.85			
Αξία Συναλλαγών Χρεογράφων με Πακέτα Μεθόδου 6-1 (χιλ. €)	46,475.68		Πλήθος Συμβολαίων Παραγώγων:	161,577
Ημερήσια μεταβολή: %	2,698.48	6.16%	Ημερήσια μεταβολή: τμχ %	32,422 25.10%
Μέση Αξία Συν/γών ΥiD: χιλ. € % Μετβλ Μέση προηγ. έτος	63,342.76	-3.74%	Μέσος Όγκος Συμβ. ΥiD: % Μετβλ Μέσο προηγ. Έτος	37,141 -11.35%
Αξία Συναλλαγών Πακέτων Μεθόδου 6-1 (χιλ. €)	3,663.26		Πλήθος Πράξεων Παραγώγων:	4,455
Αξία Συναλλαγών Πακέτων Μεθόδου 6-2 & 6-3 (χιλ. €)	0.00		Ημερήσια μεταβολή: πλήθος %	82 1.88%
Αξία Συναλλαγών Ομολόγων (χιλ.€)	258.07		Μέσο Πλήθος Πράξεων ΥiD: % Μετβλ Μέσο προηγ. Έτος	2,573 -9.68%
Όγκος Συναλλαγών Χρεογράφων με Πακέτα Μεθόδου 6-1 (χιλ. Τμχ)	23,880.32		Συνολικές Ανοικτές Θέσεις σε Δανεισμό	216,638
Ημερήσια μεταβολή: χιλ. τμχ %	-2,378.35	-9.06%	Ημερήσια μεταβολή: τμχ %	-16,257 -6.98%
Μέσος Όγκος Συν/γών ΥiD: % Μετβλ Μέσο προηγ. Έτος	41,258.51	29.96%	Πλήθος Συναλλαγών Δανεισμού (Πολυμερής/Διμερής)	24,500
Όγκος Συναλλαγών Πακέτων Μεθόδου 6-1 (χιλ. Τεμάχια)	412.92		Ημερήσια μεταβολή: τμχ %	14,400
Όγκος Συναλλαγών Πακέτων Μεθόδου 6-2 & 6-3 (χιλ. Τεμάχια)	0.00		Πλήθος Πολυμερών Συναλλαγών	17,000
Όγκος Συναλλαγών Ομολόγων	279,000		Πλήθος Διμερών Συναλλαγών	7,500
Πλήθος Πράξεων Χρεογράφων με Πακέτα Μεθόδου 6-1	26,509		Πλήθος Πράξεων Δανεισμού:	6
Ημερήσια μεταβολή: πλήθος %	-2,912	-9.90%	Ημερήσια μεταβολή: %	2
Μέσο Πλήθος Πράξεων ΥiD: % Μετβλ Μέσο προηγ. Έτος	32,009	17.90%	Πλήθος Πράξεων Πολυμερών Συναλλαγών	5
Πλήθος πακέτων Μεθόδου 6-1	6		Πλήθος Πράξεων Διμερών Συναλλαγών	1
Πλήθος πακέτων Μεθόδου 6-2 & 6-3	0			
Πλήθος συναλλαγών Ομολόγων	25			

Κεφαλαιοποίηση Χ.Α. (εκατ €)**



Ημερήσια Διακύμανση Γενικού Δείκτη Τιμών Χρηματιστηρίου Αθηνών



Χρηματιστηριακοί Δείκτες

Όνομασία Δείκτη	17/09/2020	16/09/2020	Δ μον.	Δ %	Κατώτερη	Ανώτερη	Κατ.έτους	Ανωτ.έτους	Ετησ. μεταβ.
Γενικός Δείκτης Τιμών Χ.Α.	663.25 #	661.19	2.06	0.31%	655.68	664.49	469.55	949.20	-27.65% Ε
FTSE/Χ.Α. Large Cap	1,589.74 #	1,585.54	4.20	0.26%	1,571.63	1,591.61	1,135.79	2,371.26	-30.82% Ε
FTSE/Χ.Α. Mid Cap	866.76 #	865.23	1.53	0.18%	858.08	874.61	659.09	1,298.86	-27.48% Ε
FTSE/Χ.Α. Χ.Α.Κ. Τραπεζικός Δείκτης	248.83 Ε	251.88	-3.05	-1.21%	245.57	251.88	199.24	673.55	-62.86% Ε
FTSE/Χ.Α. Υψηλής Μερισματικής Απόδοσης	2,427.77 #	2,412.00	15.77	0.65%	2,393.03	2,428.67	1,730.40	3,015.23	-17.46% Ε
FTSE/Χ.Α. Διεθνούς Δραστηριοποίησης Plus	1,839.05 #	1,819.32	19.73	1.08%	1,811.25	1,840.03	1,269.53	2,435.50	-20.69% Ε
FTSE/Χ.Α. Mid & Small Cap Θεμελιωδών Μεγεθών	2,539.35 #	2,532.86	6.49	0.26%	2,530.81	2,554.38	2,028.59	3,205.70	-14.66% Ε
Δείκτης ATHEX Select Plus	2,584.72 #	2,571.07	13.65	0.53%	2,547.05	2,602.11	1,698.34	3,182.42	-13.78% Ε
Δείκτης ATHEX Select	2,399.92 #	2,377.25	22.67	0.95%	2,377.25	2,412.46	1,734.15	3,581.16	-26.67% Ε
FTSE/Χ.Α. Δείκτης Αγοράς	398.00 #	396.76	1.24	0.31%	394.55	398.79	282.92	587.56	-30.03% Ε
Δείκτης FTSE Med	3,790.04 #	3,785.06	4.98	0.13%			3,062.99	5,342.28	-23.88% Ε
Δείκτης Συνολικής Απόδοσης Γενικού Δείκτη Χ.Α.	1,113.41 #	1,109.95	3.46	0.31%	1,100.70	1,115.50	770.25	1,557.05	-25.55% Ε
FTSE/Χ.Α. Large Cap Συνολικής Απόδοσης	2,434.13 #	2,427.69	6.44	0.27%			1,760.89	3,542.27	-28.69% Ε
FTSE/Χ.Α. Mid Cap Συνολικής Απόδοσης	1,082.42 #	1,080.51	1.91	0.18%			818.92	1,582.98	-25.70% Ε
FTSE/Χ.Α. Χ.Α.Κ. Τραπεζικός Δείκτης Συνολ. Απόδ.	217.94 Ε	220.61	-2.67	-1.21%			176.97	588.56	-62.85% Ε
Ελληνικός Δείκτης Mid & Small Cap	1,018.45 #	1,011.06	7.39	0.73%	1,002.98	1,020.41	701.19	1,312.90	-18.75% Ε
FTSE/Χ.Α. Τράπεζες	328.77 Ε	332.80	-4.03	-1.21%	324.45	332.80	263.25	889.92	-62.86% Ε
FTSE/Χ.Α. Ασφάλειες	1,439.04 Ε	1,458.97	-19.93	-1.37%	1,435.05	1,486.87	1,076.29	2,088.80	-28.94% Ε
FTSE/Χ.Α. Χρηματοοικονομικές Υπηρεσίες	636.55 #	634.88	1.67	0.26%	628.24	641.10	548.44	1,123.81	-36.15% Ε
FTSE/Χ.Α. Βιομηχανικά Προϊόντα & Υπηρεσίες	2,218.04 #	2,164.85	53.19	2.46%	2,144.74	2,223.23	1,302.84	2,712.84	-13.41% Ε
FTSE/Χ.Α. Εμπόριο	50.68 Ε	51.03	-0.35	-0.69%	49.27	51.38	38.18	75.77	-27.23% Ε
FTSE/Χ.Α. Ακίνητης Περιουσίας	3,930.97 #	3,902.36	28.61	0.73%	3,902.36	3,978.78	2,945.19	5,826.74	-28.07% Ε
FTSE/Χ.Α. Καταναλωτικά Προϊόντα & Υπηρεσίες	8,430.32 #	8,400.10	30.22	0.36%	8,319.12	8,435.34	5,596.91	10,280.00	-14.07% Ε
FTSE/Χ.Α. Τρόφιμα & Ποτά	8,501.73 #	8,470.08	31.65	0.37%	8,466.39	8,594.12	5,768.28	13,004.12	-24.52% Ε
FTSE/Χ.Α. Πρώτες Ύλες	4,502.37 #	4,202.84	299.53	7.13%	4,155.12	4,502.37	2,713.19	7,435.44	-30.28% Ε
FTSE/Χ.Α. Κατασκευές & Υλικά	2,268.59 #	2,238.82	29.77	1.33%	2,212.93	2,289.20	1,403.78	3,344.96	-26.42% Ε
FTSE/Χ.Α. Ενέργεια	2,884.61 #	2,839.38	45.23	1.59%	2,803.61	2,884.61	2,268.39	5,154.35	-42.86% Ε
FTSE/Χ.Α. Ταξίδια & Αναψυχή	1,340.57 Ε	1,340.86	-0.29	-0.02%	1,327.65	1,346.79	904.20	2,084.49	-30.89% Ε
FTSE/Χ.Α. Τεχνολογία	808.71 Ε	821.79	-13.08	-1.59%	808.71	826.85	537.98	1,029.21	-10.19% Ε
FTSE/Χ.Α. Τηλεπικοινωνίες	3,771.93 #	3,744.17	27.76	0.74%	3,729.49	3,780.04	2,480.07	3,960.95	-3.90% Ε
FTSE/Χ.Α. Υπηρεσίες Κοινής Ωφέλειας	3,831.85 Ε	3,871.36	-39.51	-1.02%	3,804.34	3,883.61	1,865.80	3,883.61	20.29% #
FTSE/Χ.Α. Υγεία	422.68 #	422.37	0.31	0.07%	420.80	422.68	395.48	508.96	-16.27% Ε
Δείκτης Όλων των Μετοχών Χ.Α.	161.06 #	160.35	0.71	0.45%	161.06	161.06	122.81	223.49	-25.31% Ε
Ελληνικός Δείκτης Εταιρικών Ομολόγων	118.31 #	117.80	0.51	0.44%			106.56	121.22	-1.63% Ε
Ελληνικός Δείκτης Τιμών Εταιρικών Ομολόγων	91.89 #	91.50	0.39	0.43%			84.04	96.15	-3.99% Ε

Σημείωση 1: Το κλείσιμο των Δεικτών FTSE/Med 100, Ελληνικός Δείκτης Εταιρικών Ομολόγων και, Ελληνικός Δείκτης Τιμών Εταιρικών Ομολόγων αφορούν την συνεδρίαση της 15/09/2020.

Σημείωση 2: Ο Ελληνικός Δείκτης Mid & Small Cap είναι Customized δείκτης υπολογιζόμενος από το Χρηματιστήριο Αθηνών.

Αναλυτικά Στοιχεία Συναλλαγών Αγοράς Χρεογράφων

	Όλα τα Χρεόγραφα	Κύρια Αγορά	Επιτήρηση	Διαπραγματεύσιμα Αμοιβαία Κεφάλαια
Σύνολα	112	99	12	1
Ανοδικές / Καθοδικές / Σταθερές:	46 / 41 / 25	42 / 38 / 19	4 / 2 / 6	0 / 1 / 0
Κεφαλαιοποίηση Χ.Α. (εκατ €) **	45,859.03	45,586.45	272.58	
Μέση Ημερήσια Αξία Συν/γών (χιλ. €)	63,342.76	63,308.74	72.27	46.63
Αξία Συναλλαγών	46,475.68	46,374.24	91.46	9.98
Κύριος Πίνακας:	42,812.42	42,710.99	91.46	9.98
Προσυμφωνημένων Συναλλαγών 6_1_2_3:	3,663.26	3,663.26	0.00	0.00
Πίνακας Εκποιήσεων:	0.00	0.00	0.00	0.00
Πίνακας Ειδικών Όρων:	0.00	0.00	0.00	0.00
Μέσος Ημερήσιος Όγκος Συναλλαγών	41,258,512	40,790,388	493,159	2,511
Όγκος Συναλλαγών	23,880,317	23,310,354	569,338	625
Κύριος Πίνακας:	23,467,394	22,897,431	569,338	625
Προσυμφωνημένων Συναλλαγών 6_1_2_3:	412,923	412,923	0	0
Πίνακας Εκποιήσεων:	0	0	0	0
Πίνακας Ειδικών Όρων:	0	0	0	0
Μέσο Ημερήσιο Πλήθος Πράξεων	32,009	31,874	133	4
Αριθμός Πράξεων	26,509	26,331	177	1
Κύριος Πίνακας:	26,503	26,325	177	1
Προσυμφωνημένων Συναλλαγών 6_1_2_3:	6	6	0	0
Πίνακας Εκποιήσεων:	0	0	0	0
Πίνακας Ειδικών Όρων:	0	0	0	0

Στοιχεία Συναλλαγών Κλάδων Χρηματιστηρίου Αθηνών & Χρηματοοικονομικών Προϊόντων (Δ.Α.Κ.)

Κωδικός	Κλάδοι	Ανοδικές / Καθοδικές / Σταθερές	Αριθμός Πράξεων	Όγκος Συναλλαγών	Αξία Συναλλαγών	% στη Συνολική Αξία
12000	- Χρηματοοικονομικά Προϊόντα	0 / 1 / 0	1	625	9,981.25	0.02%
3510	- Ακίνητη Περιουσία	5 / 0 / 1	948	414,546	1,304,596.17	2.81%
3030	- Ασφάλειες	0 / 1 / 0	79	15,565	56,330.07	0.12%
5020	- Βιομηχανικά Προϊόντα & Υπηρεσίες	5 / 7 / 3	2,027	796,106	4,414,125.59	9.50%
4040	- Εμπόριο	1 / 2 / 1	561	216,154	879,464.34	1.89%
6010	- Ενέργεια	3 / 1 / 0	833	132,538	988,868.84	2.13%
4020	- Καταναλωτικά Προϊόντα & Υπηρεσίες	3 / 1 / 3	1,326	331,805	2,694,862.51	5.80%
5010	- Κατασκευές & Υλικά Κατασκευών	7 / 2 / 2	4,287	3,666,918	6,165,802.32	13.27%
4030	- Μέσα Ενημέρωσης	0 / 0 / 1	3	505	108.08	0.00%
4520	- Προσωπική Φροντίδα, Φάρμακα & Παντοπωλεία	1 / 1 / 1	209	38,853	207,846.62	0.45%
5510	- Πρώτες Ύλες	4 / 4 / 3	779	334,806	721,499.14	1.55%
4050	- Ταξίδια και Αναψυχή	1 / 3 / 1	1,523	967,622	4,910,268.38	10.57%
1010	- Τεχνολογία	4 / 4 / 2	377	374,915	774,047.40	1.67%
1510	- Τηλεπικοινωνίες	3 / 1 / 1	1,666	653,047	6,603,470.55	14.21%
3010	- Τράπεζες	0 / 5 / 1	6,936	12,723,856	8,219,883.04	17.69%
4510	- Τρόφιμα, Ποτά & Καπνοβιομηχανίες	4 / 4 / 1	232	52,206	733,682.47	1.58%
2010	- Υγεία	2 / 0 / 2	48	9,508	14,864.94	0.03%
6510	- Υπηρεσίες Κοινής Ωφέλειας	1 / 3 / 1	4,109	1,365,694	7,225,443.46	15.55%
3020	- Χρηματοοικονομικές Υπηρεσίες	2 / 1 / 1	565	1,785,048	550,535.68	1.18%

Οι 10 Μετοχές με τη μεγαλύτερη Άνοδο & Πτώση

Κύρια Αγορά

Μετοχές με τη μεγαλύτερη Θετική μεταβολή τιμής	Τιμή κλεισ.	Μεταβ.	Μετοχές με τη μεγαλύτερη Αρνητική μεταβολή τιμής	Τιμή κλεισ.	Μεταβ.
ΒΙΟΗΑΛCO SA/ΝV (ΚΑ)	2.75	8.48% #	ΔΕΗ (ΚΟ)	5.115	-2.57% α
FLEXORACK (ΚΟ)	7.2	7.46% #	QUEST ΣΥΜΜΕΤΟΧΩΝ (ΚΟ)	8.2	-2.38% α
REDS (ΚΟ)	1.245	7.33% #	ΕΛΑΣΤΡΟΝ (ΚΟ)	0.9	-2.17% α
QUALITY & RELIABILITY (ΚΟ)	0.213	4.41% #	A.S. COMPANY (ΚΟ)	1.755	-1.68% α
ΓΕΚ ΤΕΡΝΑ (ΚΟ)	6.65	3.91% #	ALPHA BANK (ΚΟ)	0.5782	-1.67% α
ΑΕΡΟΠΟΡΙΑ ΑΙΓΑΙΟΥ (ΚΟ)	3.89	3.46% #	ΕΘΝΙΚΗ ΤΡΑΠΕΖΑ (ΚΟ)	1.176	-1.59% α
ΜΥΤΙΛΗΝΑΙΟΣ (ΚΟ)	8.96	2.99% #	SPACE HELLAS (ΚΟ)	4.43	-1.56% α
ΜΟΤΟΡ ΟΪΛ (ΚΟ)	11.58	2.48% #	ΑΔΜΗΕ ΣΥΜΜΕΤΟΧΩΝ Α.Ε. (ΚΟ)	2.35	-1.47% α
ΤΕΧΝΙΚΗ ΟΛΥΜΠΙΑΚΗ (ΚΟ)	1.49	2.48% #	ΕΥΡΩΠΑΪΚΗ ΠΙΣΤΗ (ΚΟ)	3.61	-1.37% α
ΕΛΒΑΛΧΑΛΚΟΡ (ΚΟ)	1.36	2.41% #	ΚΡΙ - ΚΡΙ (ΚΟ)	6.06	-1.30% α

Μετοχές με τη μεγαλύτερη Αξία Συναλλαγών	Αξία (χιλ. €)	Μεταβ.	Μετοχές με το μεγαλύτερο Όγκο Συναλλαγών	Όγκος	Μεταβ.
ΟΤΕ (ΚΟ)	6,495.66	0.74% #	EUROBANK HOLDINGS (ΚΟ)	5,086,832	-1.00% α
ΟΠΑΠ (ΚΟ)	4,726.55	-0.23% α	ALPHA BANK (ΚΟ)	4,542,696	-1.67% α
ΕΛΛΑΚΤΩΡ (ΚΟ)	4,324.88	2.04% #	ΕΛΛΑΚΤΩΡ (ΚΟ)	2,971,341	2.04% #
ΔΕΗ (ΚΟ)	3,509.05	-2.57% α	ΕΘΝΙΚΗ ΤΡΑΠΕΖΑ (ΚΟ)	1,858,797	-1.59% α
ALPHA BANK (ΚΟ)	2,623.78	-1.67% α	MARFIN INVESTMENT GROUP (ΚΟ)	1,626,212	-1.01% α
ΜΥΤΙΛΗΝΑΙΟΣ (ΚΟ)	2,576.81	2.99% #	ΠΕΙΡΑΙΩΣ ΤΡΑΠΕΖΑ (ΚΟ)	1,117,566	0.00% -
ΕΘΝΙΚΗ ΤΡΑΠΕΖΑ (ΚΟ)	2,193.85	-1.59% α	ΔΕΗ (ΚΟ)	676,912	-2.57% α
JUMBO (ΚΟ)	2,003.03	0.25% #	ΟΠΑΠ (ΚΟ)	557,729	-0.23% α
EUROBANK HOLDINGS (ΚΟ)	2,000.12	-1.00% α	ΟΤΕ (ΚΟ)	476,264	0.74% #
ΤΕΡΝΑ ΕΝΕΡΓΕΙΑΚΗ (ΚΟ)	1,609.23	-0.17% α	ΑΔΜΗΕ ΣΥΜΜΕΤΟΧΩΝ Α.Ε. (ΚΟ)	370,021	-1.47% α

Σημείωση: Απεικονίζονται οι Μετοχές που δεν ανήκουν στις Κατηγορίες Χαμηλής Διασποράς και Επιτήρησης και πραγματοποιήσαν κατά τη διάρκεια της συνεδρίασης Αξία Συναλλαγών μεγαλύτερη από 10,000 Ευρώ.

Αναλυτικά Στοιχεία Συναλλαγών Αγοράς Παραγώγων

	Αριθμός Πράξεων	Όγκος	Ανοικτές θέσεις
Σ.Μ.Ε. σε Δείκτες	415	3,099	3,881
FTSE/X.A. Large Cap	415	3,099	3,881
Σ.Μ.Ε. σε Μετοχές	4,026	158,364	320,560
ΑΔΜΗΕ ΣΥΜΜΕΤΟΧΩΝ Α.Ε. (ΚΟ)	107	1,153	5,066
ALPHA BANK (ΚΟ)	538	42,993	105,943
ΑΤΤΙΚΑ BANK Α.Τ.Ε. (ΚΟ)	3	15	25
COCA-COLA HBC AG (ΚΟ)	10	47	282
CENERGY HOLDINGS (ΚΑ)	75	1,019	1,837
ΕΛΛΑΚΤΩΡ (ΚΟ)	589	8,443	7,430
EUROBANK HOLDINGS (ΚΟ)	291	22,833	50,713
ΕΥΔΑΠ (ΚΟ)	6	21	143
FOURLIS ΣΥΜΜΕΤΟΧΩΝ (ΚΟ)	49	155	282
ΓΕΚ ΤΕΡΝΑ (ΚΟ)	116	707	4,343
ΕΛΛΗΝ. ΧΡΗΜΑΤΙΣΤΗΡΙΑ-Χ.Α. (ΚΟ)	206	1,366	2,396
ΕΛΛΗΝΙΚΑ ΠΕΤΡΕΛΙΑΙΑ (ΚΟ)	97	231	1,920
INTRACOM HOLDINGS (ΚΟ)	30	682	882
JUMBO (ΚΟ)	53	237	668
LAMDA DEVELOPMENT(ΚΟ)	112	834	2,801
MARFIN INVESTMENT GROUP (ΚΟ)	117	39,985	47,842
ΜΟΤΟΡ ΟΪΛ (ΚΟ)	49	204	677
ΜΥΤΙΛΗΝΑΙΟΣ (ΚΟ)	201	1,304	4,348
ΕΘΝΙΚΗ ΤΡΑΠΕΖΑ (ΚΟ)	461	20,983	42,214
ΟΠΑΠ (ΚΟ)	100	925	2,587
ΟΤΕ (ΚΟ)	36	216	2,145
ΟΛΠ (ΚΟ)	14	131	421
ΠΕΙΡΑΙΩΣ ΤΡΑΠΕΖΑ (ΚΟ)	349	10,173	18,467
ΔΕΗ (ΚΟ)	223	2,179	9,326
ΤΕΡΝΑ ΕΝΕΡΓΕΙΑΚΗ (ΚΟ)	27	97	3,003
ΤΙΤΑΝ CEMENT (ΚΑ)	85	750	1,701
ΥΙΟΗΛΙΣΤΟ ΣΑ/ΝΥ (ΚΑ)	82	681	3,098
Δικαιώματα σε Δείκτες	13	110	1,816
FTSE/X.A. Large Cap	13	110	1,816
Δικαιώματα σε Μετοχές	1	4	707
ALPHA BANK (ΚΟ)	0	0	100
ΕΘΝΙΚΗ ΤΡΑΠΕΖΑ (ΚΟ)	0	0	13
ΟΠΑΠ (ΚΟ)	0	0	155
ΟΤΕ (ΚΟ)	0	0	205
ΠΕΙΡΑΙΩΣ ΤΡΑΠΕΖΑ (ΚΟ)	0	0	14
ΔΕΗ (ΚΟ)	1	4	220
Συνολική Δραστηριότητα	4,455	161,577	326,964

Πληθος Χρεογράφων	Ονομ. Αξία	Μερίσματα [1]			Ημερ.Τελευτ.Μέρισμα [2]	Αποκοπή Δικαίωμα	Σημ. Χρεόγραφα	Τιμή κλεισίματος	% μεταβ.	Προηγ. Κλεισίμο- ημ/τία	Άνοιγμα	Κατωτ Τιμή	Ανωτ Τιμή	Τελ Σταθμ Τιμή	Τελευταία ζήτηση [7]	Τελευταία προσφορά [7]	Ρ/Ε μετά φ. Χρήση	Όγκος	Πράξεις	Αξία Συναλλαγών[8]	Χ.Α. Εταιρείας (χιλ. €) [3,5]	Χαμηλό έτους	Υψηλό έτους	Κλάδος [4]		
		2017	2018	2019																						
766,000	1.00	---	---	---	01/07/2004	11/12/2012	5193	ΤΡΙΑ ΑΛΦΑ (ΚΟ)	3.96	---	3.96	16/09/2020	---	---	---	---	---	---	---	---	---	4,126.06	1.44	3.96	55101020	
245,000	1.00	---	---	---	19/07/2010	11/12/2012	5194	ΤΡΙΑ ΑΛΦΑ (ΠΟ)	4.46	---	4.46	16/09/2020	---	---	---	---	---	---	---	---	---	---	4,126.06	0.9	4.46	55101020

Κατάσταση σε Αναστολή

20,255,805	0.300	---	---	---	22/08/2006	02/08/2010	5136	ΑΧΟΝ ΣΥΜΜΕΤΟΧΩΝ (ΚΟ)	0.058	---	0.058	28/04/2017	---	---	---	---	---	---	---	---	---	1,174.84	0.058	0.058	20101010
5,867,311	0.300	---	---	---	11/08/2010	28/04/2017	5243	DIONIC (ΚΟ)	0.11	---	0.11	30/06/2020	---	---	---	---	---	---	---	---	---	645.40	0.096	0.244	50205010
21,820,410	0.800	---	---	---	22/05/2008	02/08/2011	5174	EUROMEDICA (ΚΟ)	0.448	---	0.448	30/04/2018	---	---	---	---	---	---	---	---	---	9,775.54	0.448	0.448	20101010
66,948,210	0.300	---	---	---	22/09/2015	22/09/2015	5179	FOLLI-FOLLIE (ΚΟ)	4.8	---	4.8	24/05/2018	---	---	---	---	---	---	---	---	---	321,351.41	4.8	4.8	40401030
12,417,000	0.310	---	0.0205	---	27/08/2019	28/08/2017	5233	MLS ΠΛΗΡΟΦΟΡΙΚΗ (ΚΟ)	0.57	---	0.57	12/05/2020	---	---	---	---	---	---	---	---	---	7,077.69	0.475	1.51	10101015
33,301,715	0.320	---	---	---	27/06/2003	08/07/2009	5241	ΑΕΓΕΚ (ΚΟ)	0.035	---	0.035	25/06/2020	---	---	---	---	---	---	---	---	---	1,165.56	0.0245	0.06	50101010
14,870,100	0.300	---	---	---	15/05/2008	26/09/2011	5130	ΑΛΦΑ ΓΚΡΙΣΙΝ Α.Ε. (ΚΟ)	0.014	---	0.014	13/04/2017	---	---	---	---	---	---	---	---	---	208.18	0.014	0.014	10102030
33,930,000	0.300	---	---	---	03/07/2006	30/05/2001	4865	ΒΩΒΟΣ ΜΠΑΜΠΗΣ (ΚΟ)	0.304	---	0.304	30/03/2012	---	---	---	---	---	---	---	---	---	10,314.72	0.304	0.304	35101010
77,126,446	0.340	---	---	---	23/05/2005	18/08/2011	5206	Γ.Ε. ΔΗΜΗΤΡΙΟΥ (ΚΟ)	0.0125	---	0.0125	30/04/2019	---	---	---	---	---	---	---	---	---	964.08	0.0125	0.0125	40202020
6,000,000	0.600	---	---	---	13/06/2008	08/04/2004	5172	ΓΙΟΥΡΟΜΠΡΟΚΕΡΣ (ΚΟ)	0.008	---	0.008	27/04/2018	---	---	---	---	---	---	---	---	---	48.00	0.008	0.008	30302015
7,085,888	1.59	---	---	---	02/07/1996	06/09/2010	5216	ΕΛΒΙΕΜΕΚ (ΚΟ)	2.6	---	2.6	30/09/2019	---	---	---	---	---	---	---	---	---	18,423.31	2.6	2.6	35101010
25,179,640	0.600	---	---	---	08/08/1994	19/09/2000	5191	Ι. ΜΠΟΥΤΑΡΗΣ & ΥΙΟΣ (ΚΟ)	0.026	---	0.026	01/10/2018	---	---	---	---	---	---	---	---	---	742.45	0.026	0.026	45101015
1,540,000	0.600	---	---	---	08/08/1994	19/09/2000	5192	Ι. ΜΠΟΥΤΑΡΗΣ & ΥΙΟΣ (ΠΟ)	0.057	---	0.057	01/10/2018	---	---	---	---	---	---	---	---	---	742.45	0.057	0.057	45101015
24,619,524	0.500	---	---	---	10/10/1986	30/12/2002	4914	ΚΕΡΑΜΕΙΑ ΑΛΛΑΤΙΝΗ (ΚΟ)	0.088	---	0.088	30/08/2012	---	---	---	---	---	---	---	---	---	2,166.52	0.088	0.088	35101010
31,543,600	0.420	---	---	---	19/07/2010	19/12/2018	5205	ΚΡΕΤΑ ΦΑΡΜ (ΚΟ)	1.085	---	1.085	30/04/2019	---	---	---	---	---	---	---	---	---	34,224.81	1.085	1.085	45102020
23,935,280	0.300	---	---	---	29/06/2009	13/06/2000	5153	ΝΑΥΤΕΜΠΟΡΙΚΗ (ΚΟ)	0.107	---	0.107	02/10/2017	---	---	---	---	---	---	---	---	---	2,561.07	0.107	0.107	40301030
255,459,600	0.300	---	---	---	26/06/2000	03/12/2010	5101	ΝΕΛ (ΚΟ)	0.07	---	0.07	31/08/2015	---	---	---	---	---	---	---	---	---	17,882.17	0.07	0.07	40501015
23,463,874	0.800	---	---	---	23/05/2003	21/12/1999	4918	ΝΕΩΡΙΟΝ (ΚΟ)	0.125	---	0.125	30/08/2012	---	---	---	---	---	---	---	---	---	2,932.98	0.125	0.125	50206030
18,750,000	0.300	---	---	---	02/07/2001	31/12/2012	5154	ΠΗΓΑΣΟΣ ΕΚΔΟΤΙΚΗ Α.Ε. (ΚΟ)	0.089	---	0.089	02/10/2017	---	---	---	---	---	---	---	---	---	1,668.75	0.089	0.089	40301030
100,793,572	0.300	---	---	---	16/07/2009	11/02/2016	5110	ΤΗΛΕΥΠΟΣ (ΚΟ)	0.06	---	0.06	07/03/2016	---	---	---	---	---	---	---	---	---	6,047.61	0.06	0.06	40301035
4,034,950	0.680	---	---	---	01/07/2005	30/12/2010	5171	ΧΑΤΖΗΚΡΑΝΙΩΤΗ Ε. ΥΙΟΙ (ΚΟ)	0.14	---	0.14	27/04/2018	---	---	---	---	---	---	---	---	---	564.89	0.14	0.14	45102020

Σημειώσεις Χρεογράφων

Κωδικός Κείμενο σημείωσης

- () - Προσαρμοσμένα Μέρισματα λόγω διανομής Δωρεάν μετοχών.
- * - Τελευταία προσαρμοσμένη τιμή κλεισίματος.
- [1] - Καθάρια μερίσματα.
- [2] - Στη στήλη "Ημερ. Αποκοπής τελευταίου δικαιώματος" αναφέρεται η Ημερομηνία εισαγωγής για Νέες Εταιρείες.
- [3] - Η Χρηματιστηριακή αξία αναφέρεται στο σύνολο των μετοχών
- [4] - Η κωδικοποίηση των Κλάδων Οικονομικής Δραστηριότητας του Χ.Α. παρουσιάζονται στο Παράρτημα Α
- [5] - Η Χρηματιστηριακή Αξία αναφέρεται στο σύνολο των κατηγοριών μετοχών (εφόσον έχουν εισαχθεί περισσότερες της μιας κατηγορίες) και δεν αναφέρεται σε επιμέρους κατηγορίες μετοχών μιας εταιρείας.
- [6] - P/E μεγαλύτερο του 100
- [7] - Τελευταία εικόνα του Βιβλίου Εντολών πριν το τέλος της συνεδρίασης
- [8] - Στην Αξία Συναλλαγών των Μετοχών περιλαμβάνονται όλοι οι τύποι Πακέτων

4750 - Μεταφορά στην Κατηγορία Επιτήρησης από 8/4/2011.

4865 - Αναστολή διαπραγμάτευσης από 2/4/2012.

4887 - Μεταφορά στην Κατηγορία Επιτήρησης από 10/4/2012.

4912 - Μεταφορά στην κατηγορία Επιτήρησης από 31/7/2012.

4914 - Αναστολή διαπραγμάτευσης από 31/8/2012.

4918 - Αναστολή διαπραγμάτευσης από 31/8/2012.

4955 - Μεταφορά στην Επιτήρηση από 5/4/2013.

4957 - Μεταφορά στην Επιτήρηση από 5/4/2013.

4958 - Μεταφορά στην Επιτήρηση από 5/4/2013.

4959 - Μεταφορά στην Επιτήρηση από 5/4/2013.

5093 - Μεταφορά στην Κατηγορία Επιτήρησης από 8/4/2015.

5095 - Μεταφορά στην Επιτήρηση από 09/04/2015.

5101 - Αναστολή διαπραγμάτευσης από 1/9/2015.

5110 - Αναστολή διαπραγμάτευσης από 08/03/2016.

5112 - Μεταφορά στην Κατηγορία Επιτήρησης από 15/04/2016.

5115 - Μεταφορά στην Κατηγορία Επιτήρησης από 15/04/2016.

5130 - Αναστολή διαπραγμάτευσης από 18/04/2017.

5136 - Αναστολή διαπραγμάτευσης από 02/05/2017.

5141 - Μεταφορά στην Κατηγορία Επιτήρησης από 10/05/2017.

5153 - Αναστολή διαπραγμάτευσης από 03/10/2017.

5154 - Αναστολή διαπραγμάτευσης από 03/10/2017.

5160 - Μεταφορά στην Κατηγορία Επιτήρησης από 15/04/2016.

5161 - Μεταφορά στην κατηγορία Επιτήρησης από τις 25/11/2011.

5162 - Μεταφορά στην Κατηγορία Επιτήρησης από 21/12/2009.

5165 - Μεταφορά στην Κατηγορία Επιτήρησης από 15/02/2018.

5171 - Αναστολή διαπραγμάτευσης από 30/04/2018.

5172 - Αναστολή διαπραγμάτευσης από 30/04/2018.

5174 - Αναστολή διαπραγμάτευσης από 02/05/2018.

5178 - Μεταφορά στην Κατηγορία Επιτήρησης από 11/05/2018.

5179 - Αναστολή διαπραγμάτευσης από 25/05/2018.

5190 - Μεταφορά στην Κατηγορία Επιτήρησης από 01/10/2018.

5191 - Αναστολή διαπραγμάτευσης από 02/10/2018.

5192 - Αναστολή διαπραγμάτευσης από 02/10/2018.

5193 - Μεταφορά στην κατηγορία Επιτήρησης από 25/10/2018.

5194 - Μεταφορά στην κατηγορία Επιτήρησης από 25/10/2018.

5197 - Μεταφορά στην κατηγορία Επιτήρησης από 07/11/2018.

5205 - Αναστολή διαπραγμάτευσης από 02/05/2019.

5206 - Αναστολή διαπραγμάτευσης από 02/05/2019.

5216 - Αναστολή διαπραγμάτευσης από 01/10/2019.

5232 - Μεταφορά στην Κατηγορία Επιτήρησης από 08/04/2011.

5233 - Αναστολή διαπραγμάτευσης από 13/05/2020.

5241 - Αναστολή διαπραγμάτευσης από 26/06/2020

Σημειώσεις Χρεογράφων

Κωδικός	Κείμενο σημείωσης
5243	- Αναστολή διαπραγμάτευσης από 01/07/2020.
5245	- Μεταφορά στη Κατηγορία Επιτήρηση από 09/07/2020.
5246	- Μεταφορά στην κατηγορία Επιτήρηση από 09/07/2020.
5247	- Μεταφορά στην Επιτήρηση από 5/4/2013.
5248	- Μεταφορά στην κατηγορία Επιτήρησης από 05/08/2020.

Στοιχεία Συναλλαγών Πακέτων

Χρεόγραφο	Όγκος πακέτου	Τιμή πακέτου	Αξία πακέτου	Ώρα έγκρισης	Σημείωση
JUMBO (ΚΟ)	40,000	15.87	634,800.00	11:36:50	20
EPSILON NET (ΚΟ)	150,000	2.65	397,500.00	13:54:57	20
ΟΛΠ (ΚΟ)	20,000	17.37	347,400.00	14:20:11	20
ΟΛΠ (ΚΟ)	50,253	17.40	874,402.20	15:48:16	20
ΟΠΑΠ (ΚΟ)	130,670	8.48	1,107,754.93	16:22:54	20
ΟΤΕ (ΚΟ)	22,000	13.70	301,400.00	17:17:48	20

Σημειώσεις πακέτων

- 9 - Μέθοδος 6-1 / Ειδική Χρέωση
- 10 - Μέθοδος 6-1 / Ειδική Χρέωση, Αυθημερόν Διακανονισμός
- 14 - Μέθοδος 6-3 / Πακέτο Αποκατάστασης, Ατελής αγορά και Πώληση
- 18 - Μέθοδος 6-2 / SPOT 1
- 19 - Μέθοδος 6-2 / SPOT 2
- 20 - Μέθοδος 6-1 και Μέθοδος 6-1 Αυθημερόν Διακανονισμός
- 21 - Άλλη Προσυμφωνημένη

Στοιχεία Συναλλαγών Δικαιωμάτων

Ημερ. αποκοπής	Έναρξη εξάσκησης	Λήξη εξάσκησης	Λήξη διαπραγμάτευσης	Δικαιώματα	Κατωτ Τιμή	Ανωτ Τιμή	Τιμή κλεισ.	Τελευταία ζήτηση	Τελευταία προσφορά	Όγκος	Πράξεις	Αξία Συναλλαγών
----------------	------------------	----------------	----------------------	------------	------------	-----------	-------------	------------------	--------------------	-------	---------	-----------------

Δεν υπάρχουν Συναλλαγές Δικαιωμάτων.

Στοιχεία Συναλλαγών Εκποιήσεων

Χρεόγραφα	Τύπος Χρεογράφου	Όγκος Συναλλαγών	Αριθμός Πράξεων	Αξία Συναλλαγών	Σημείωση
-----------	------------------	------------------	-----------------	-----------------	----------

Δεν πραγματοποιήθηκαν Εκποιήσεις Μετοχών.

Σημειώσεις Εκποιήσεων

- 1 - Κανονική Εκποίηση.
- 2 - Εκποίηση Ενσώματων Ονομαστικών Μετοχών.
- 3 - Εκποίηση Αδιάθετων Κλασματικών Υπολοίπων.

Στοιχεία Συναλλαγών Εκποιήσεων Ενσώματων Ονομαστικών Μετοχών

Χρεόγραφα	Ημερ/νία έναρξης	Ημερ/νία λήξης	Αρχικό πλήθος	Διαθέσιμο πλήθος	Ημερομηνία	Μέση τιμή (ημέρας)	Μέση τιμή (περιόδου)	Αριθμός Πράξεων	Όγκος Συναλλαγών	Αξία Συναλλαγών
-----------	------------------	----------------	---------------	------------------	------------	--------------------	----------------------	-----------------	------------------	-----------------

Δεν πραγματοποιήθηκαν Εκποιήσεις Ενσώματων Ονομαστικών Μετοχών.

Σημειώσεις Εκποιήσεων

Σύμφωνα με την Απόφαση 1/380/04.05.2006 της Επιτροπής Κεφαλαιαγοράς εκποιούνται μέσω του Χρηματιστηρίου Αθηνών με επιμέλεια της εκδότριας εταιρείας, οι ενσώματες ονομαστικές μετοχές που δεν έχουν κατατεθεί στην εκδότρια προς απούλοποίηση. Η εκποίηση διενεργείται σύμφωνα με τον τρόπο που ορίζεται στο άρθρο 99Α του Κανονισμού του Χρηματιστηρίου Αθηνών.

Στοιχεία Ενεργητικού Διαπραγματεύσιμων Αμοιβαίων Κεφαλαίων (Δ.Α.Κ.)

	Ημερομηνία συναλλαγών	Δημιουργία / Εξαγορά	Αριθ. Μερ. (T-1)	Νέα Μερ. (T-1)	Εξαγορασθ. Μερ. (T-1)	Μερίδια (T) [1]	Αξία Ενεργητικού [2]	Καθαρή Τιμή	Μέρισμα /Μερίδιο	Ημερ. Αποκοπής
ALPHA ETF FTSE Athex Large Cap	17/09/2020	5,000	853,597	---	---	853,597	13,580,980.00	15.9103	0.81	01/07/2020

Σημειώσεις Δ.Α.Κ.

[1] - Αριθμ. μεριδίων (T) = Αριθμ. μεριδίων (T-1) + Νεοεκδιθέντα μερίδια (T-1) - Εξαγορασθέντα μερίδια (T-1)

[2] - Περιλαμβάνονται και τα μερίδια που δημιουργήθηκαν / εξαγοράσθηκαν την ημέρα T-1.

Περιγραφή	Στοιχεία
Όνομασία Δ.Α.Κ.	ALPHA ETF FTSE Athex Large Cap
Σύμβολο Δ.Α.Κ. (GR)	ΑΔΑΚ
Σύμβολο Δ.Α.Κ. (EN)	AETF
ISIN Δ.Α.Κ.	GRF000153004
Κατηγορία Διαπραγμάτευσης	Διαπραγματεύσιμα Αμοιβαία Κεφάλαια (Δ.Α.Κ.)
Τύπος Δ.Α.Κ.	Μετοχών
Τρόπος διαχείρισης	Παθητικός
Επενδυτική Στρατηγική	Σκοπός της επενδυτικής πολιτικής του Αμοιβαίου Κεφαλαίου είναι η αναπαραγωγή της αποδόσεως του Δείκτη FTSE/X.A. Large Cap του Χρηματιστηρίου Αθηνών σε όρους Ευρώ, ακολουθώντας πλήρως και πανομοιότυπως τη σύνθεση του υποκείμενου Δείκτη.
Εκδότης	ΑΛΦΑ ASSET MANAGEMENT Α.Ε.Δ.Α.Κ.
Εταιρεία Διαχείρισης	ΑΛΦΑ ASSET MANAGEMENT Α.Ε.Δ.Α.Κ.
Ειδικοί Διαπραγματευτές	ΑΛΦΑ FINANCE Α.Χ.Ε.Π.Ε.Υ. , ΕΘΝΙΚΗ ΧΡΗΜΑΤΙΣΤΗΡΙΑΚΗ Α.Χ.Ε.Π.Ε.Υ.
Θεματοφύλακας	ΑΛΦΑ ΤΡΑΠΕΖΑ Α.Ε.
Σύμβολο Δείκτη (GR)	FTSE
Σύμβολο Δείκτη (EN)	FTSE
Όνομασία Δείκτη	FTSE/X.A. Large Cap
ISIN Δείκτη	GRI99201A006
Κλάσμα Δείκτη [1]	1/100
Αρχική Τιμή Μεριδίου	21.76
Συνολικός Αριθμός Μεριδίων [2]	853,597
Ημερομηνία πρώτης Έκδοσης	14/01/2008
Ημερομηνία έναρξης Διαπραγμάτευσης	24/01/2008
Νόμισμα Διαπραγμάτευσης	ΕΥΡΩ
Νόμισμα Ενεργητικού	ΕΥΡΩ
Αρχική Αξία Ενεργητικού [3]	3,000,000.00
Αριθμ. Μεριδίων για Δημιουργία-Εξαγορά [4]	5,000
Αμοιβή Διαχείρισης	0.375

Σημειώσεις Δ.Α.Κ.

[1] - Το κλάσμα της τιμής του δείκτη που αποτελεί η τιμή της πρώτης έκδοσης

[2] - Ο αριθμός μεριδίων που διαπραγματεύθηκαν στο Χρηματιστήριο την ημέρα T

[3] - Η αξία του ενεργητικού κατά την έκδοση

[4] - Ο αριθμός μεριδίων που απαιτείται κατά τη διαδικασία δημιουργίας εξαγοράς

ΑΝΑΚΟΙΝΩΣΕΙΣ

ΓΝΩΣΤΟΠΟΙΗΣΕΙΣ ΕΤΑΙΡΕΙΩΝ

RSS Feed: DOLAnnouncements
Posted on: 16 September 2020 17:07
Author: Γ.Ε. ΔΗΜΗΤΡΙΟΥ Α.Ε.Ε.
Subject: ΑΝΑΚΟΙΝΩΣΗ ΓΙΑ ΤΗΝ ΠΡΟΑΝΑΓΓΕΛΙΑ ΕΚΤΑΚΤΗΣ ΓΕΝΙΚΗΣ ΣΥΝΕΛΕΥΣΗΣ ΤΗΝ 8/10/2020

Full article link: http://dev-www1.helex.gr:8080/el/web/guest/companies-announcements-full-content/-/asset_publisher/bMe2sOcNyQuy/content/id/5544286

ΠΡΟΣΚΛΗΣΗ ΤΩΝ ΜΕΤΟΧΩΝ

ΤΗΣ ΑΝΩΝΥΜΗΣ ΕΤΑΙΡΕΙΑΣ ΜΕ ΤΗΝ ΕΠΩΝΥΜΙΑ

"Γ.Ε. ΔΗΜΗΤΡΙΟΥ ΑΝΩΝΥΜΗ ΕΜΠΟΡΙΚΗ ΕΤΑΙΡΕΙΑ"

ΚΑΙ δ.τ. " Γ.Ε. ΔΗΜΗΤΡΙΟΥ Α.Ε.Ε. "

ΣΕ ΕΚΤΑΚΤΗ ΓΕΝΙΚΗ ΣΥΝΕΛΕΥΣΗ ΤΗΝ 8^η Οκτωβρίου 2020

Αρ.Μ.Α.Ε. 15353/06/Β/87/07

(αριθμός Γ.Ε.ΜΗ 1521501000)

_____ / _____

Με την από 16/09/2020 απόφαση του Διοικητικού Συμβουλίου και σύμφωνα με το Νόμο και το Καταστατικό της Εταιρείας προσκαλούνται οι κ.κ. Μέτοχοι της ανώνυμης εταιρείας με την επωνυμία "Γ.Ε. ΔΗΜΗΤΡΙΟΥ Α.Ε.Ε." σε Έκτακτη Γενική Συνέλευση στις 8 Οκτωβρίου 2020, ημέρα Πέμπτη και ώρα 16:30, στην έδρα της Εταιρείας στο Δήμο Αιγάλεω Αττικής και στα επί της οδού Κηφισού, αριθμ. 6 γραφεία της Εταιρείας, προς συζήτηση και λήψη αποφάσεων επί των εξής θεμάτων ημερήσιας διάταξης:

ΘΕΜΑΤΑ ΗΜΕΡΗΣΙΑΣ ΔΙΑΤΑΞΗΣ

1) Έγκριση του περιεχομένου της συμφωνίας εξυγίανσης σύμφωνα με τα άρθρα 99

επόμενα του Ν. 3588/2007, όπως τροποποιηθείς ισχύει.

2) Προσαρμογή του Καταστατικού της εταιρείας, στις διατάξεις του Ν. 4548/2018, κατά το άρθρο 183 παρ. 1 του ανωτέρω Νόμου, και τροποποίηση των σχετικών άρθρων του ισχύοντος καταστατικού της εταιρείας.

Σε περίπτωση που δεν επιτευχθεί απαρτία για το σύνολο ή για ορισμένα θέματα της ημερήσιας διάταξης, οι κ.κ. Μέτοχοι της Εταιρείας καλούνται σε Επαναληπτική Έκτακτη Γενική Συνέλευση στον ίδιο χώρο στις 15 Οκτωβρίου 2020, ημέρα Πέμπτη και ώρα 16:30, επομένως δεν θα ακολουθήσει νεότερη πρόσκληση προς τους μετόχους της Εταιρείας, σύμφωνα με τα οριζόμενα στο άρθρο 130, παρ. 2 ν. 4548/2018.

Σύμφωνα με τον ν. 4548/2018, η Εταιρεία ενημερώνει τους μετόχους για τα ακόλουθα:

Ημερομηνία Καταγραφής Έκτακτης Γενικής Συνέλευσης και Επαναληπτικής Γενικής Συνέλευσης.

Για τη συμμετοχή στην Έκτακτη Γενική Συνέλευση της 8ης Οκτωβρίου 2020 και στην τυχόν Επαναληπτική Έκτακτη Γενική Συνέλευση της 15ης Οκτωβρίου 2020 η ιδιότητα του μετόχου πρέπει να υφίσταται κατά την έναρξη της πέμπτης ημέρας πριν από την ημέρα αρχικής συνεδρίασης της Γενικής Συνέλευσης της 8ης Οκτωβρίου 2020, ήτοι την 3η Οκτωβρίου 2020. Η ως άνω ημερομηνία καταγραφής ισχύει και στην περίπτωση εξ αναβολής ή επαναληπτικής συνεδρίασης.

Η απόδειξη της μετοχικής ιδιότητας γίνεται με απευθείας ηλεκτρονική σύνδεση της Εταιρείας με τα αρχεία του Σ.Α.Τ.

Έναντι της Εταιρείας θεωρείται ότι έχει δικαίωμα συμμετοχής και ψήφου στη Γενική Συνέλευση μόνον όποιος φέρει την ιδιότητα του μετόχου κατά την αντίστοιχη Ημερομηνία Καταγραφής. Σε περίπτωση μη συμμόρφωσης προς τις διατάξεις του άρθρου 124 παρ. 6 του ν. 4548/2018, ο εν λόγω μέτοχος μετέχει στη Γενική Συνέλευση μόνο μετά από άδειά της.

Κάθε μετοχή έχει δικαίωμα μίας (1) ψήφου.

Διαδικασία άσκησης δικαιώματος ψήφου μέσω αντιπροσώπου.

Ο μέτοχος συμμετέχει στη Γενική Συνέλευση και ψηφίζει είτε αυτοπροσώπως είτε μέσω αντιπροσώπων. Αντιπρόσωπος που ενεργεί για περισσότερους μετόχους μπορεί να ψηφίζει διαφορετικά για κάθε μέτοχο.

Ο διορισμός και η ανάκληση ή η αντικατάσταση αντιπροσώπου ή εκπροσώπου για τη συμμετοχή στη Γενική Συνέλευση γίνεται εγγράφως και υποβάλλεται στην Εταιρεία με κατάθεση του σχετικού εγγράφου στα γραφεία της έδρας της Εταιρείας (οδός Κηφισού, αριθμ. 6 στο Αιγάλεω Αττικής, υπόψη Τμήματος Εξυπηρέτησης Μετόχων) ή ταχυδρομικώς τουλάχιστον πέντε (5) πλήρεις ημέρες πριν από την ημερομηνία της Γενικής Συνέλευσης ή της τυχόν επαναληπτικής αυτής.

Κάθε μέτοχος μπορεί να διορίζει μέχρι τρεις (3) αντιπροσώπους. Ωστόσο, αν ο μέτοχος κατέχει μετοχές της Εταιρείας, οι οποίες εμφανίζονται σε περισσότερους του ενός λογαριασμού αξιών, ο περιορισμός αυτός δεν εμποδίζει το μέτοχο να ορίζει διαφορετικούς αντιπροσώπους για τις μετοχές που εμφανίζονται στον κάθε λογαριασμό αξιών σε σχέση με ορισμένη Γενική Συνέλευση.

Ο αντιπρόσωπος μετόχου υποχρεούται να γνωστοποιεί στην Εταιρεία, πριν από την έναρξη της συνεδρίασης της Γενικής Συνέλευσης, κάθε συγκεκριμένο γεγονός, το οποίο μπορεί να είναι χρήσιμο στους μετόχους για την αξιολόγηση του κινδύνου να εξυπηρετήσει ο αντιπρόσωπος άλλα συμφέροντα πλην των συμφερόντων του μετόχου. Κατά την έννοια της παρούσας παραγράφου, μπορεί να προκύπτει σύγκρουση συμφερόντων ιδίως όταν ο αντιπρόσωπος:

α) είναι μέτοχος που ασκεί τον έλεγχο της Εταιρείας ή είναι άλλο νομικό πρόσωπο ή οντότητα η οποία ελέγχεται από τον μέτοχο αυτόν,

β) είναι μέλος του διοικητικού συμβουλίου ή της εν γένει διοίκησης της Εταιρείας ή μετόχου που ασκεί τον έλεγχο της Εταιρείας ή άλλου νομικού προσώπου ή οντότητας που ελέγχεται από μέτοχο ο οποίος ασκεί τον έλεγχο της Εταιρείας,

γ) είναι υπάλληλος ή ελεγκτής της Εταιρείας ή μετόχου που ασκεί τον έλεγχο της Εταιρείας, ή άλλου νομικού προσώπου ή οντότητας που ελέγχεται από μέτοχο ο οποίος ασκεί τον έλεγχο της Εταιρείας,

δ) είναι σύζυγος ή συγγενής πρώτου βαθμού με ένα από τα φυσικά πρόσωπα που

αναφέρονται στις περιπτώσεις (α) έως (γ).

Ο αντιπρόσωπος του μετόχου υποχρεούται να αρχειοθετεί τις οδηγίες ψήφου για ένα (1) τουλάχιστον έτος, από την ημερομηνία της γενικής συνέλευσης ή, σε περίπτωση αναβολής αυτής, της τελευταίας επαναληπτικής συνέλευσης στην οποία έκανε χρήση του πληρεξουσίου.

Διαδικασία για άσκηση του δικαιώματος ψήφου με αλληλογραφία.

Το Καταστατικό της Εταιρείας προβλέπει τη δυνατότητα εξ αποστάσεως συμμετοχής των μετόχων στην ψηφοφορία. Οι μέτοχοι που ψηφίζουν δι' αλληλογραφίας υπολογίζονται για το σχηματισμό της απαρτίας και της πλειοψηφίας, εφόσον τα σχετικά ψηφοδέλτια έχουν παραληφθεί από την εταιρεία το αργότερο είκοσι τέσσερις (24) ώρες πριν από την έναρξη της συνεδρίασης.

-

Δικαιώματα των μετόχων μειοψηφίας

(α) Με αίτηση μετόχων που εκπροσωπούν το ένα εικοστό (1/20) του καταβεβλημένου μετοχικού κεφαλαίου, το διοικητικό συμβούλιο της Εταιρείας υποχρεούται να εγγράψει στην ημερήσια διάταξη της Γενικής Συνέλευσης πρόσθετα θέματα, εάν η σχετική αίτηση περιέλθει στο διοικητικό συμβούλιο δεκαπέντε (15) τουλάχιστον ημέρες πριν από τη Γενική Συνέλευση. Τα πρόσθετα θέματα πρέπει να δημοσιεύονται ή να γνωστοποιούνται με ευθύνη του διοικητικού συμβουλίου, κατά το άρθρο 122 ν. 4548/2018, επτά (7) τουλάχιστον ημέρες πριν από τη γενική συνέλευση. Η αίτηση για την εγγραφή πρόσθετων θεμάτων στην ημερήσια διάταξη συνοδεύεται από αιτιολόγηση ή από σχέδιο απόφασης προς έγκριση στη Γενική Συνέλευση και η αναθεωρημένη ημερήσια διάταξη δημοσιοποιείται με τον ίδιο τρόπο όπως η προηγούμενη ημερήσια διάταξη, δεκατρείς (13) ημέρες πριν από την ημερομηνία της Γενικής Συνέλευσης και ταυτόχρονα τίθεται στη διάθεση των μετόχων στην ιστοσελίδα της Εταιρείας, μαζί με την αιτιολόγηση ή το σχέδιο απόφασης που έχει υποβληθεί από τους μετόχους κατά τα προβλεπόμενα στο άρθρο 123 παρ. 4 του ν. 4548/2018. Αν τα θέματα αυτά δεν δημοσιευθούν, οι αιτούντες μέτοχοι δικαιούνται να ζητήσουν την αναβολή της γενικής συνέλευσης, σύμφωνα με την παρ. 5 του άρθρου 141 ν. 4548/2018 και να προβούν οι ίδιοι στη δημοσίευση, κατά τα οριζόμενα στο δεύτερο εδάφιο της παρ. 2 του άρθρου 141 ν. 4548/2018, με δαπάνη της Εταιρείας.

(β) Με αίτηση μετόχων, που εκπροσωπούν το ένα εικοστό (1/20) του καταβεβλημένου μετοχικού κεφαλαίου, ο Πρόεδρος της Γενικής Συνέλευσης υποχρεούται να αναβάλει μία φορά μόνο τη λήψη αποφάσεων τακτικής ή έκτακτης Γενικής Συνέλευσης, για όλα ή για

ορισμένα θέματα της ημερήσιας διάταξης, ορίζοντας συγχρόνως ως ημέρα συνεδρίασης για τη λήψη αυτών των αποφάσεων εκείνη, που αναγράφεται στην αίτηση των μετόχων, η οποία δεν μπορεί πάντως να απέχει περισσότερο από είκοσι (20) ημέρες από τη χρονολογία της αναβολής. Η μετ' αναβολή Γενική Συνέλευση αποτελεί συνέχιση της προηγούμενης και δεν απαιτείται η επανάληψη των διατυπώσεων δημοσίευσης της πρόσκλησης των μετόχων. Για τη συμμετοχή νέων μετοχών, εφαρμόζονται αναλογικά οι διατάξεις του άρθρου 124 παρ. 6.

(γ) Μέτοχοι που εκπροσωπούν το ένα εικοστό (1/20) του καταβεβλημένου μετοχικού κεφαλαίου, έχουν το δικαίωμα να υποβάλλουν σχέδια αποφάσεων για θέματα που έχουν περιληφθεί στην αρχική ή την τυχόν αναθεωρημένη ημερήσια διάταξη της Γενικής Συνέλευσης. Η σχετική αίτηση πρέπει να περιέλθει στο διοικητικό συμβούλιο επτά (7) τουλάχιστον ημέρες πριν από την ημερομηνία της Γενικής Συνέλευσης, τα σχέδια δε αποφάσεων τίθενται στη διάθεση των μετόχων κατά τα οριζόμενα στην παράγραφο 3 του άρθρου 123, έξι (6) τουλάχιστον ημέρες πριν από την ημερομηνία της Γενικής Συνέλευσης.

(δ) Μετά από αίτηση οποιουδήποτε μετόχου, που υποβάλλεται στην Εταιρεία πέντε (5) τουλάχιστον πλήρεις ημέρες πριν από τη Γενική Συνέλευση, το διοικητικό συμβούλιο υποχρεούται να παρέχει στη Γενική Συνέλευση τις αιτούμενες συγκεκριμένες πληροφορίες για τις υποθέσεις της Εταιρείας, στο μέτρο που αυτές είναι σχετικές με τα θέματα της ημερήσιας διάταξης. Υποχρέωση παροχής πληροφοριών δεν υφίσταται, όταν οι σχετικές πληροφορίες διατίθενται ήδη στην ιστοσελίδα της Εταιρείας, ιδίως με τη μορφή ερωτήσεων και απαντήσεων. Επίσης, με αίτηση μετόχων, που εκπροσωπούν το ένα εικοστό (1/20) του καταβεβλημένου κεφαλαίου, το διοικητικό συμβούλιο υποχρεούται να ανακοινώνει στη Γενική Συνέλευση, εφόσον είναι Τακτική, τα ποσά που, κατά την τελευταία διετία, καταβλήθηκαν σε κάθε μέλος του διοικητικού συμβουλίου ή τους διευθυντές της Εταιρείας, καθώς και κάθε παροχή προς τα πρόσωπα αυτά από οποιαδήποτε αιτία ή σύμβαση της Εταιρείας με αυτούς. Σε όλες τις παραπάνω περιπτώσεις το διοικητικό συμβούλιο μπορεί να αρνηθεί την παροχή των πληροφοριών για αποχρώντα ουσιώδη λόγο, ο οποίος αναγράφεται στα πρακτικά. Τέτοιος λόγος μπορεί να είναι, κατά τις περιστάσεις, η εκπροσώπηση των αιτούντων μετόχων στο διοικητικό συμβούλιο, σύμφωνα με τα άρθρα 79 ή 80 ν. 4548/2018. Στις περιπτώσεις της παρούσας παραγράφου το διοικητικό συμβούλιο μπορεί να απαντήσει ενιαία σε αιτήσεις μετόχων με το ίδιο περιεχόμενο.

(ε) Μετά από αίτηση μετόχων που εκπροσωπούν το ένα δέκατο (1/10) του καταβεβλημένου μετοχικού κεφαλαίου η οποία υποβάλλεται στην Εταιρεία πέντε (5) τουλάχιστον πλήρεις ημέρες πριν από τη Γενική Συνέλευση, το διοικητικό συμβούλιο υποχρεούται να παρέχει στη Γενική Συνέλευση πληροφορίες για την πορεία των εταιρικών υποθέσεων και την περιουσιακή κατάσταση της Εταιρείας. Το διοικητικό συμβούλιο μπορεί να αρνηθεί την παροχή των πληροφοριών για αποχρώντα ουσιώδη λόγο, ο οποίος αναγράφεται στα πρακτικά. Τέτοιος λόγος μπορεί να είναι, κατά τις περιστάσεις, η εκπροσώπηση των αιτούντων μετόχων στο διοικητικό συμβούλιο, σύμφωνα με τα άρθρα 79 ή 80 ν. 4548/2018, εφόσον τα αντίστοιχα μέλη του διοικητικού συμβουλίου έχουν λάβει τη σχετική πληροφόρηση κατά τρόπο επαρκή.

(στ) Με αίτηση μετόχων που εκπροσωπούν το ένα εικοστό (1/20) του καταβεβλημένου μετοχικού κεφαλαίου, η ψηφοφορία σε κάποιο θέμα ή θέματα ημερήσιας διάταξης ενεργείται με φανερή ψηφοφορία.

Σε όλες τις ανωτέρω αναφερόμενες περιπτώσεις οι αιτούντες μέτοχοι οφείλουν να αποδεικνύουν τη μετοχική τους ιδιότητα και, εκτός από την περίπτωση του πρώτου εδαφίου της παραγράφου (δ), τον αριθμό των μετοχών που κατέχουν κατά την άσκηση του σχετικού δικαιώματος. Τέτοια απόδειξη μπορεί να γίνεται με κάθε νόμιμο μέσο και πάντως βάσει ενημέρωσης που λαμβάνει η Εταιρεία από το κεντρικό αποθετήριο τίτλων, εφόσον παρέχει υπηρεσίες μητρώου, ή μέσω των συμμετεχόντων και εγγεγραμμένων διαμεσολαβητών στο κεντρικό αποθετήριο τίτλων σε κάθε άλλη περίπτωση.

Διαθέσιμα έγγραφα και πληροφορίες

Οι ενδιαφερόμενοι μέτοχοι δύνανται να λαμβάνουν αντίγραφα των εγγράφων και σχεδίων αποφάσεων των παρ. 3 και 4 του άρθρου 123 του ν. 4548/2018, προσερχόμενοι στα γραφεία της έδρας της Εταιρείας (οδός Κηφισού, αριθμ. 6, Αιγάλεω) ή επικοινωνώντας με το Τμήμα Εξυπηρέτησης Μετόχων στο τηλέφωνο 210 5386400. Τα ως άνω έγγραφα και οι πληροφορίες των παρ. 3 και 4 του άρθρου 123 του ν. 4548/2018, είναι επίσης διαθέσιμες στην ιστοσελίδα της Εταιρείας www.gedsa.gr.

Αιγάλεω, 16/09/2020

ΤΟ ΔΙΟΙΚΗΤΙΚΟ ΣΥΜΒΟΥΛΙΟ

RSS Feed: DOLAnnouncements
Posted on: 16 September 2020 17:32
Author: PROFILE A.E.B.E.
Subject: Profile: Ισχυρός ισολογισμός και πλήρης ανάπτυξη επιχειρησιακού πλάνου για το α' εξάμηνο του 2020

Full article link: http://dev-www1.helex.gr:8080/el/web/guest/companies-announcements-full-content/-/asset_publisher/bMe2sOcNyQuy/content/id/5544325

Αθήνα, 16 Σεπτεμβρίου 2020: Η Profile Software, διεθνής εταιρεία ανάπτυξης χρηματοοικονομικού λογισμικού, ανακοινώνει τα οικονομικά αποτελέσματα του Ομίλου για το α' εξάμηνο του 2020, στα οποία διαφύλαξε εν γένει τα μερίδια αγοράς, διατηρώντας τον κύκλο εργασιών σε ικανοποιητικά επίπεδα για τη συγκυρία, κι αυξάνοντας σημαντικά την ρευστότητα και την κεφαλαιακή επάρκεια του, παρά τις πρωτοφανείς συνθήκες που επικράτησαν, σε τοπικό και παγκόσμιο επίπεδο, με τα ολοκληρωτικά lock down λόγω COVID-19.

Σημαντικό ρόλο στην πορεία της εταιρείας, συνεχίζει και φέτος να διαδραματίζει η δραστηριοποίηση του Ομίλου στις διεθνείς αγορές, με τα έσοδα από το εξωτερικό να αντιπροσωπεύουν πλέον τα 2/3 του συνολικού τζίρου, αποτέλεσμα της διεθνοποίησης του και της συνεχούς επένδυσης σε νέες λύσεις.

Πιο αναλυτικά, σε ενοποιημένο επίπεδο ο κύκλος εργασιών του Ομίλου ανήλθε σε € 6,85 εκατ. έναντι € 7,61 εκατ. το αντίστοιχο διάστημα του 2019, σημειώνοντας μείωση 10%, λόγω των αρνητικών επιπτώσεων της πανδημίας στις παραγγελίες νέων έργων και της γενικότερης αβεβαιότητας που επέφερε στο οικονομικό περιβάλλον.

Σημειώνεται δε, ότι η υστέρηση στο τομέα των πωλήσεων που παρατηρήθηκε στο εξάμηνο έχει ήδη αναπληρωθεί από την ανάκαμψη του γ' τριμήνου, με αποτέλεσμα οι πωλήσεις του 9μήνου 2020 να είναι στα ίδια περίπου επίπεδα, με το αντίστοιχο περσινό διάστημα.

Τα Κέρδη προ Αποσβέσεων, Τόκων και Φόρων (EBITDA) κατά το α' εξάμηνο του 2020 ανήλθαν στα € 1,9 εκατ. έναντι € 2,1 εκατ. το 2019, ενώ το περιθώριο EBITDA διατηρήθηκε στα ικανοποιητικά επίπεδα του 27,3%. Τα κέρδη μετά φόρων και δικαιωμάτων μειοψηφίας ανήλθαν στα € 0,4 εκατ. από € 1,0 εκατ. το 2019, λόγω μη επαναλαμβανόμενων παραμέτρων και κυρίως των αρνητικών αποτελεσμάτων από συναλλαγματικές ισοτιμίες για τις δραστηριότητες στην Ασία και τη Μ. Βρετανία (σε δολάρια και στερλίνες αντίστοιχα).

Η ρευστότητα και η κεφαλαιακή ευρωστία του Ομίλου Profile ενισχύθηκαν σημαντικά και στο α' εξάμηνο του 2020 παρέχοντας εχέγγυα για την απρόσκοπτη χρηματοδότηση του

επενδυτικού του πλάνου, ανεξάρτητα από τη συγκυρία.

Ειδικότερα, η ρευστότητα του Ομίλου εξακολουθεί να αυξάνεται, ανεβάζοντας τα συνολικά χρηματικά διαθέσιμα στα € 16,7 εκατ. και τα καθαρά διαθέσιμα στα € 12,6 εκατ., έναντι € 9,5 εκατ. στο εξάμηνο του 2019, σημειώνοντας άνοδο μεγαλύτερη του 30%. Επιπλέον, ο Όμιλος συνεχίζει να βελτιώνει την οικονομική ευρωστία του, με δείκτη ξένων προς ίδια κεφάλαια στο 0,78x, και δείκτη γενικής ρευστότητας στο 2,08x συνέπεια της αποτελεσματικής διαχείρισης κεφαλαίου κίνησης, παρ' όλες τις προκλήσεις σε ένα τόσο ευμετάβλητο οικονομικό περιβάλλον.

Η πολιτική της εξωστρέφειας αποδίδει, με νέες αναθέσεις έργων σε Ελλάδα, Ευρώπη, Μέση Ανατολή, Ασία και Αμερική, ως αποτέλεσμα της συνεχούς επένδυσης στις λύσεις του ομίλου, αλλά και της ενίσχυσης του ανθρώπινου δυναμικού εντός και εκτός συνόρων με έμπειρα στελέχη. Παράλληλα, η αξιοποίηση των νέων τεχνολογιών σε όλο το φάσμα των έργων καθώς και η ανάγκη του ελληνικού δημοσίου για έργα ψηφιοποίησης, δημιούργησαν τις κατάλληλες προϋποθέσεις για την συμμετοχή του ομίλου στη διεκδίκηση και ανάθεση παρόμοιων έργων με επιτυχία.

Το πρώτο εξάμηνο του 2020 παρουσιάστηκαν νέες λύσεις που ανταποκρίνονται στην ψηφιοποίηση των εργασιών μετασχηματισμού ώστε να ενδυναμώνονται οι δραστηριότητες των πελατών του σε δύσκολες συγκυρίες όπου η απομακρυσμένη πρόσβαση και επικοινωνία γίνονται επιτακτικές. Οι λύσεις περιλαμβάνουν την κορυφαία πλατφόρμα διαχείρισης διαθεσίμων Acumen^{net}, την Αχία, με τεχνολογίες για πλήρως αυτοματοποιημένη προσέγγιση στη διαχείριση επενδύσεων, την ψηφιακή τραπεζική πλατφόρμα νέας γενιάς FMS.next και το σύστημα διαχείρισης κινδύνου RiskAvert.

Την ίδια περίοδο έγινε πλήθος νέων εγκαταστάσεων σε χρηματοοικονομικούς οργανισμούς σε Ελλάδα και εξωτερικό, ενώ ολοκληρώθηκε η ίδρυση νέας θυγατρικής εταιρείας στη Θεσσαλονίκη με σκοπό αυτή να αποτελέσει το κέντρο και τον βασικό βραχίονα ανάπτυξης νέων τεχνολογιών, με προϋπολογισμό άνω των 5 εκατ. για την επόμενη τριετία.

Συνεχίστηκαν επίσης οι συστηματικές διακρίσεις του Ομίλου και των λύσεων του, σε διεθνείς μελέτες των Gartner, Celent, Forrester, Aite group, καθώς και οι βραβεύσεις από εξειδικευμένους οργανισμούς για την καινοτομία και τεχνολογία που εφαρμόζει.

Δεδομένου του έντονα εξαγωγικού προσανατολισμού του, οι προοπτικές, τα αποτελέσματα και η πορεία του Ομίλου Profile για το υπόλοιπο της χρονιάς, τελούν σε άμεση συνάρτηση με την κατάσταση που επικρατεί στην παγκόσμια οικονομία και αγορά. Οι πρωτόγνωρες και ευμετάβλητες συνθήκες που έχουν δημιουργηθεί στις διεθνείς αγορές ως συνέπεια της

πανδημίας, χαρακτηρίζονται από πρωτοφανή αστάθεια και αβεβαιότητα του οικονομικού περιβάλλοντος.

Παρ' όλα αυτά, ο Όμιλος και η διοίκηση παραμένουν προσηλωμένοι στην επίτευξη των ετήσιων στόχων, με την ευελιξία που απαιτείται, προσδοκώντας τα μέγιστα δυνατά αποτελέσματα.

RSS Feed: DOLAnnouncements
Posted on: 16 September 2020 17:41
Author: ΜΥΛΟΙ ΛΟΥΛΗ Α.Ε.
Subject: ΑΝΑΚΟΙΝΩΣΗ ΑΥΞΗΣΗΣ ΜΕΤΟΧΙΚΟΥ ΚΕΦΑΛΑΙΟΥ ΘΥΓΑΤΡΙΚΗΣ

Full article link: http://dev-www1.helex.gr:8080/el/web/guest/companies-announcements-full-content/-/asset_publisher/bMe2sOcNyQuy/content/id/5544357

Η επωνυμία «**ΜΥΛΟΙ ΛΟΥΛΗ ΑΕ**» ανακοινώνει ότι προχώρησε στην κεφαλαιακή ενίσχυση με το ποσό των 1.999.907,20 ευρώ σε ποσοστό 99,99% θυγατρικής της Εταιρείας «**ΚΕΝFOOD ΑΝΩΝΥΜΗ ΒΙΟΜΗΧΑΝΙΚΗ ΚΑΙ ΕΜΠΟΡΙΚΗ ΕΤΑΙΡΕΙΑ ΜΕΙΓΜΑΤΩΝ ΚΑΙ ΕΙΔΩΝ ΖΑΧΑΡΟΠΛΑΣΤΙΚΗΣ**» που εδρεύει στο δήμο Κερατσινίου-Δραπετσώνας στην Αττική, η οποία υλοποιήθηκε μέσω αύξησης του μετοχικού κεφαλαίου της εν λόγω θυγατρικής με την καταβολή μετρητών και με την έκδοση 65.960 νέων κοινών ονομαστικών μετοχών αξίας 10 ευρώ εκάστη και με τιμή διάθεσης 30,32 ευρώ εκάστη.

Τα κεφάλαια που θα αντληθούν από την αύξηση του μετοχικού κεφαλαίου με μετρητά ανέρχονται σε 1.999.907,20 ευρώ και θα κατανεμηθούν ως εξής:

-659.600 ευρώ (δηλ. 65.960 μετοχές X 10 ευρώ εκάστη) για αύξηση του μετοχικού κεφαλαίου, και

-1.340.307,20 ευρώ (δηλ. 65.960 μετοχές X 20,32 ευρώ εκάστη) θα αχθούν σε πίστωση του λογαριασμού «Αποθεματικό από Έκδοση Μετοχών Υπέρ το Ήρτιο»

Η εν λόγω αύξηση πραγματοποιήθηκε με αποκλειστικό σκοπό την περαιτέρω χρηματοδότηση και κεφαλαιακή ενίσχυση θυγατρικής εταιρείας του Ομίλου.

RSS Feed: DOLAnnouncements
Posted on: 16 September 2020 18:03
Author: Β&α;F A.B.E.E. ΕΝΔΥΜΑΤΩΝ
Subject: Ανακοίνωση Αγοράς Ιδίων Ομολογιών

Full article link: http://dev-www1.helex.gr:8080/el/web/guest/companies-announcements-full-content/-/asset_publisher/bMe2sOcNyQuy/content/id/5544429

Δείτε την ανακοίνωση.

[Ανακοίνωση](#)

RSS Feed: DOLAnnouncements
Posted on: 16 September 2020 18:07
Author: ΜΟΤΟΔΥΝΑΜΙΚΗ Α.Ε.Ε.
Subject: ΓΝΩΣΤΟΠΟΙΗΣΗ ΑΠΟΦΑΣΗΣ ΓΙΑ ΤΗΝ ΑΓΟΡΑ ΙΔΙΩΝ ΜΕΤΟΧΩΝ

Full article link: http://dev-www1.helex.gr:8080/el/web/guest/companies-announcements-full-content/-/asset_publisher/bMe2sOcNyQuy/content/id/5544455

ΑΝΑΚΟΙΝΩΣΗ

Η ανώνυμη εταιρία «**ΕΜΠΟΡΙΚΗ ΕΙΣΑΓΩΓΙΚΗ ΑΥΤΟΚΙΝΗΤΩΝ ΔΙΤΡΟΧΩΝ ΚΑΙ ΜΗΧΑΝΩΝ ΘΑΛΑΣΣΗΣ ΑΝΩΝΥΜΗ ΕΜΠΟΡΙΚΗ ΕΤΑΙΡΙΑ**» με διακριτικό τίτλο «**ΜΟΤΟΔΥΝΑΜΙΚΗ Α.Ε.Ε.**» («Εταιρία») ανακοινώνει στο επενδυτικό κοινό ότι στο πλαίσιο του Προγράμματος Αγοράς Ιδίων Μετοχών, σύμφωνα με την κείμενη νομοθεσία, και κατ' εφαρμογή της από 26/6/2020 απόφασης της Γενικής Συνέλευσης των Μετόχων και της από 03/08/2020 απόφασης του Διοικητικού Συμβουλίου της Εταιρίας, προέβη στις 16/09/2020 σε αγορά 368 Ιδίων Μετοχών της Εταιρίας μέσω της Alpha Finance με μέση τιμή κτήσης 0,8740 ευρώ ανά μετοχή και συνολική αξία 321,63 ευρώ.

«Μετά τη προαναφερόμενη συναλλαγή, η Εταιρία κατέχει 2.890 μετοχές, ποσοστό 0,010% του συνόλου των μετοχών της Εταιρίας. Η παρούσα Ανακοίνωση εκδίδεται σύμφωνα με τον Κανονισμό (ΕΕ) αριθ. 596/2014 του Ευρωπαϊκού Κοινοβουλίου και του Συμβουλίου της 16ης Απριλίου 2014 και τον κατ' εξουσιοδότηση Κανονισμό (ΕΕ) 2016/1052 της Επιτροπής της 8ης Μαρτίου 2016»

RSS Feed: DOLAnnouncements
Posted on: 16 September 2020 18:12
Author: Π. ΠΕΤΡΟΠΟΥΛΟΣ Α.Ε.Β.Ε.
Subject: ΑΓΟΡΑ ΙΔΙΩΝ ΜΕΤΟΧΩΝ

Full article link: http://dev-www1.helex.gr:8080/el/web/guest/companies-announcements-full-content/-/asset_publisher/bMe2sOcNyQuy/content/id/5544477

Η Πέτρος Πετρόπουλος ΑΕΒΕ (η «**Εταιρία**»), ανακοινώνει στο επενδυτικό κοινό ότι στο πλαίσιο του Προγράμματος Αγοράς Ιδίων Μετοχών, σύμφωνα με την κείμενη νομοθεσία, και κατ' εφαρμογή της από 29/6/2020 απόφασης της Γενικής Συνέλευσης των Μετόχων και της από 30/6/2020 απόφασης του Διοικητικού Συμβουλίου της Εταιρίας, προέβη στις 16/9/2020 σε αγορά 9.101 Ιδίων Μετοχών της Εταιρίας μέσω της Alpha Finance με τιμή κτήσης 5,30 ευρώ ανά μετοχή και συνολική αξίας 48.235 ευρώ.

RSS Feed: DOLAnnouncements
Posted on: 16 September 2020 18:13
Author: ΑΔΜΗΕ ΣΥΜΜΕΤΟΧΩΝ Α.Ε.
Subject: Δελτίο Τύπου Οικονομικών Αποτελεσμάτων Α' Εξαμήνου 2020

Full article link: http://dev-www1.helex.gr:8080/el/web/guest/companies-announcements-full-content/-/asset_publisher/bMe2sOcNyQuy/content/id/5544497

Δελτίο Τύπου Οικονομικών Αποτελεσμάτων Α' Εξαμήνου 2020

[Δελτίο Τύπου Οικονομικών Αποτελεσμάτων Α&αρος; Εξαμήνου 2020](#)

RSS Feed: DOLAnnouncements
Posted on: 16 September 2020 18:32
Author: JUMBO A.E.E.
Subject: ΑΝΑΚΟΙΝΩΣΗ ΑΛΛΩΝ ΣΗΜΑΝΤΙΚΩΝ ΓΕΓΟΝΟΤΩΝ (ΔΕΝ ΠΡΟΒΛΕΠΟΝΤΑΙ ΣΕ ΑΛΛΕΣ ΚΑΤΗΓΟΡΙΕΣ)

Full article link: http://dev-www1.helex.gr:8080/el/web/guest/companies-announcements-full-content/-/asset_publisher/bMe2sOcNyQuy/content/id/5544559

Ο Όμιλος Jumbo, είναι ένας υπερεθνικός όμιλος επιχειρήσεων, που λειτουργεί το δικό του δίκτυο καταστημάτων, που σήμερα ανέρχονται συνολικά σε 80 σε 4 χώρες. Τα 52 βρίσκονται στην Ελλάδα, 5 στην Κύπρο, 9 στη Βουλγαρία και 14 στη Ρουμανία. Επιπλέον στην Ελλάδα λειτουργεί το ηλεκτρονικό κατάστημα www.e-jumbo.gr. Τον Ιούνιο του 2020 το ηλεκτρονικό κατάστημα έγινε διαθέσιμο και στην Κύπρο. Στρατηγική της εταιρείας είναι η επέκταση του δικτύου στις χώρες, που ήδη δραστηριοποιείται καθώς και σε χώρες, που είναι μέλη της Ευρωπαϊκής Ένωσης στην περιοχή της Βαλκανικής.

Για τις χώρες, που δεν είναι μέλη της Ευρωπαϊκής Ένωσης, μέσω συμφωνιών συνεργασίας, ο Όμιλος έχει παρουσία με 26 καταστήματα, που φέρουν το σήμα «JUMBO», σε 6 χώρες: Αλβανία, Βόρεια Μακεδονία, Βοσνία, Μαυροβούνιο, Κόσοβο και Σερβία.

Η JUMBO την 24.7.2020 προχώρησε σε σύμβαση εμπορικής συνεργασίας με την Fox Group, η οποία είναι ηγέτιδα στο χώρο του λιανεμπορίου στο Ισραήλ, εισηγμένη στο χρηματιστήριο του Tel Aviv, με 9 σήματα δικά της και 11 συνεργασίες franchise με εταιρείες με διεθνή παρουσία στο λιανεμπόριο. Με τη συμφωνία παρέχεται σε αυτή το αποκλειστικό δικαίωμα για το άνοιγμα στο Ισραήλ νέων καταστημάτων, που θα φέρουν το σήμα «Jumbo» και θα εμπορεύονται προϊόντα του Ομίλου μας. Λαμβανομένου υπόψη ότι η Fox Group θα πρέπει να επιτύχει τη διευθέτηση διαφόρων ζητημάτων τοπικού χαρακτήρα, για να καταστεί στη συνέχεια δυνατή η υλοποίηση της συμφωνίας, το πρώτο κατάστημα αναμένεται να λειτουργήσει περί το τέλος του έτους 2022.

RSS Feed: DOLAnnouncements
Posted on: 16 September 2020 18:33
Author: FLEXOPACK Α.Ε.Β.Ε.Π.
Subject: ΑΝΑΚΟΙΝΩΣΗ ΠΕΡΙ ΣΧΟΛΙΑΣΜΟΥ ΟΙΚΟΝΟΜΙΚΩΝ ΚΑΤΑΣΤΑΣΕΩΝ/
ΕΚΘΕΣΕΩΝ

Full article link: http://dev-www1.helex.gr:8080/el/web/guest/companies-announcements-full-content/-/asset_publisher/bMe2sOcNyQuy/content/id/5544569

FLEXOPACK Α.Ε.Β.Ε. ΠΛΑΣΤΙΚΩΝ - Επιδόσεις και Αποτελέσματα Α Εξαμήνου 2020

Οι οικονομικές επιδόσεις και τα αποτελέσματα της Εταιρείας και του Ομίλου της στην διάρκεια του Α' Εξαμήνου της χρήσης 2020, συγκρινόμενα παράλληλα και με την αντίστοιχη περίοδο της προηγούμενης χρήσης (Α' Εξάμηνο 2019) έχουν συνοπτικά ως ακολούθως :

α) Ο ενοποιημένος κύκλος εργασιών ανήλθε σε 51,387 εκατ. ευρώ, έναντι 45,202 εκατ. ευρώ παρουσιάζοντας ποσοστιαία αύξηση κατά 13,68% και ο εταιρικός σε 43,821 εκατ. ευρώ, έναντι 39,819 εκατ. ευρώ, παρουσιάζοντας ποσοστιαία αύξηση 10,05%.

β) Τα κέρδη προ φόρων, χρηματοδοτικών, επενδυτικών αποτελεσμάτων και αποσβέσεων (EBITDA) ανήλθαν σε επίπεδο Ομίλου σε 11,405 εκατ. ευρώ, έναντι 7,555 εκατ. ευρώ, αυξημένα κατά 50,96% και σε εταιρικό επίπεδο σε 9,471 εκατ. ευρώ έναντι 7,341 εκατ. ευρώ παρουσιάζοντας αύξηση κατά 29,02%.

γ) Τα κέρδη προ φόρων (EBT) ανήλθαν για τον Όμιλο σε 7,429 εκατ. ευρώ, έναντι 4,958 εκατ. ευρώ αυξημένα κατά 49,84% και για την Εταιρεία σε 6,754 εκατ. ευρώ έναντι 5,198 εκατ. Ευρώ αυξημένα κατά 29,93%.

δ) Τα κέρδη μετά φόρων (EAT) ανήλθαν για τον Όμιλο σε 5,672 εκατ. ευρώ, έναντι 3,496 εκατ. ευρώ, αυξημένα κατά 62,24% και για την Εταιρεία σε 5,179 εκατ. ευρώ, έναντι 3,792 εκατ. Ευρώ αυξημένα κατά 36,58%.

RSS Feed: DOLAnnouncements
Posted on: 16 September 2020 19:10
Author: CENERGY HOLDINGS
Subject: Η Cenergy Holdings εντάσσεται στην Ευρωπαϊκή Συμμαχία για το Καθαρό Υδρογόνο

Full article link: http://dev-www1.helex.gr:8080/el/web/guest/companies-announcements-full-content/-/asset_publisher/bMe2sOcNyQuy/content/id/5544590

Η Cenergy Holdings εντάσσεται στην Ευρωπαϊκή Συμμαχία για το Καθαρό Υδρογόνο

Η Cenergy Holdings υπέγραψε τη διακήρυξη της Clean Hydrogen Alliance - Ευρωπαϊκή Συμμαχία για το Καθαρό Υδρογόνο, ως αναπόσπαστο κομμάτι της στρατηγικής της για βιώσιμη ανάπτυξη σε ευθυγράμμιση με τη Συμφωνία του Παρισιού για την Κλιματική Αλλαγή, τους Στόχους Βιώσιμης Ανάπτυξης του ΟΗΕ και την Πράσινη Συμφωνία της ΕΕ.

[Η Cenergy Holdings εντάσσεται στην Ευρωπαϊκή Συμμαχία για το Καθαρό Υδρογόνο](http://dev-www1.helex.gr:8080/el/web/guest/companies-announcements-full-content/-/asset_publisher/bMe2sOcNyQuy/content/id/5544590)

RSS Feed: DOLAnnouncements
Posted on: 16 September 2020 20:12
Author: VIOHALCO SA/NV
Subject: ΔΕΛΤΙΟ ΤΥΠΟΥ ΤΗΣ VIOHALCO SA

Full article link: http://dev-www1.helex.gr:8080/el/web/guest/companies-announcements-full-content/-/asset_publisher/bMe2sOcNyQuy/content/id/5544618

[ΔΕΛΤΙΟ ΤΥΠΟΥ ΤΗΣ VIOHALCO SA](#)

RSS Feed: DOLAnnouncements
Posted on: 16 September 2020 20:15
Author: ATTICA BANK A.T.E.
Subject: Ανακοίνωση της 16.09.2020

Full article link: http://dev-www1.helex.gr:8080/el/web/guest/companies-announcements-full-content/-/asset_publisher/bMe2sOcNyQuy/content/id/5544646

ΒΛΕΠΕ ΣΥΝΗΜΜΕΝΗ ΑΝΑΚΟΙΝΩΣΗ

[ΑΝΑΚΟΙΝΩΣΗ_20200916](#)

RSS Feed: DOLAnnouncements
Posted on: 16 September 2020 20:43
Author: AUTOHELLAS A.T.E.E.
Subject: ΑΝΑΚΟΙΝΩΣΗ ΠΕΡΙ ΣΧΟΛΙΑΣΜΟΥ ΟΙΚΟΝΟΜΙΚΩΝ ΚΑΤΑΣΤΑΣΕΩΝ/
ΕΚΘΕΣΕΩΝ

Full article link: http://dev-www1.helex.gr:8080/el/web/guest/companies-announcements-full-content/-/asset_publisher/bMe2sOcNyQuy/content/id/5544675

Αθήνα, 16 Σεπτεμβρίου 2020

Autohellas: Σημαντική μείωση του κύκλου εργασιών στο 2ο τρίμηνο 2020 με ενίσχυση ταμειακών ροών και επίτευξη οριακής κερδοφορίας

Η περίοδος του 2^{ου} τριμήνου 2020 παρουσίασε δύο δεδομένα που επηρέασαν σημαντικά τον Όμιλο της Autohellas. Πρώτον περιλάμβανε 40 μέρες καθολικού κλεισίματος της αγοράς που περιόρισαν την δραστηριότητα εμπορίας καινούργιων και τον κλάδο μεταχειρισμένων αυτοκινήτων. Δεύτερον, κατά τους τρεις αυτούς μήνες οι αεροπορικές αφίξεις από το εξωτερικό ήταν σχεδόν μηδενικές, γεγονός που περιόρισε δραστικά τον κλάδο των βραχυχρόνιων μισθώσεων. Αντιθέτως, ο κλάδος μακροχρόνιων μισθώσεων έμεινε ανεπηρέαστος αφού οι συμβάσεις παρέμειναν ενεργές.

Με αυτά τα δεδομένα, το 2^ο τρίμηνο στηρίχθηκε στη δραστηριότητα των μακροχρόνιων μισθώσεων αλλά και στη σταδιακή ανάκαμψη της εμπορίας καινούργιων αυτοκινήτων μετά την πάροδο του lockdown και τη σταδιακή άρση των περιορισμών στη μετακίνηση μετά τα μέσα Μαΐου. Ο Όμιλος παράλληλα κατά την περίοδο του 2^{ου} τριμήνου προχώρησε σε περιορισμό των λειτουργικών δαπανών αξιοποιώντας τις δυνατότητες που έδωσε η Πολιτεία και λαμβάνοντας μέτρα προστασίας για τους εργαζομένους του.

Αποτέλεσμα των παραπάνω ενεργειών ήταν το οριακό θετικό αποτέλεσμα του 1^{ου} εξαμήνου και η βελτίωση των ταμειακών ροών παρά τις αντίξοες συνθήκες. Πιο συγκεκριμένα ο Όμιλος Autohellas παρουσίασε κύκλο εργασιών ο οποίος ανήλθε σε Ευρώ 211,4 εκ. έναντι Ευρώ 258,8 εκ. το 2019 παρουσιάζοντας μείωση 18,3%.

Τα Κέρδη προ Τόκων, Φόρων και Αποσβέσεων (EBITDA) παρουσίασαν μείωση 15,8% φθάνοντας τα Ευρώ 57,7 εκ. από Ευρώ 68,5 εκ. το 2019, με τα λειτουργικά κέρδη (EBIT) να ανέρχονται σε Ευρώ 10,5 εκ. Τα κέρδη μετά από φόρους (EAT) του Ομίλου για το εξάμηνο 2020 ανήλθαν σε ενοποιημένη βάση στα Ευρώ 1,1 εκ. από Ευρώ 18 εκ. την αντίστοιχη περσινή περίοδο.

Ταυτόχρονα, για τον Όμιλο θετικό στοιχείο του 1^{ου} εξαμήνου 2020 ήταν οι θετικές ταμειακές ροές που ανήλθαν σε Ευρώ 51,8 εκ. και η μείωση του καθαρού Δανεισμού κατά Ευρω 25,9 εκ.

Η ισχυρή κεφαλαιακή δομή του Ομίλου και τα υψηλά ταμειακά διαθέσιμα επιτρέπουν την απορρόφηση των κραδασμών και των επιπτώσεων από την κρίση, επιβεβαιώνοντας την σταθερή θέση του στην αγορά.

	ΕΝΟΠΟΙΗΜΕΝΑ ΑΥΤΟΗΕΛΛΑΣ								
	<u>Q1 2020</u>	<u>Q1 2019</u>	<u>% LY</u>	<u>Q2 2020</u>	<u>Q2 2019</u>	<u>% LY</u>	<u>H1 2020</u>	<u>H1 2019</u>	<u>% LY</u>
- Μισθώσεις									
Βραχυχρόνιες & Μακροχρόνιες	37,811	36,301	4.2%	35,278	51,340	-31.3%	73,089	87,641	-16.6%
Πωλήσεις Μεταχειρισμένων Εμπορική	10,174	12,412	-18.0%	9,810	12,194	-19.6%	19,984	24,606	-18.8%
Αυτοκινήτων & Υπηρεσιών	66,293	63,370	4.6%	52,065	83,211	-37.4%	118,358	146,581	-19.3%
Συνολικές Πωλήσεις	114,278	112,083	2.0%	97,152	146,745	-33.8%	211,430	258,828	-18.3%
EBITDA	27,407	27,720	-1.1%	30,244	40,750	-25.8%	57,651	68,470	-15.8%
EBIT	3,685	7,110	-48.2%	6,820	17,850	-61.8%	10,505	24,960	-57.9%
Κέρδη προ φόρων (EBT)	-715	2,572	-127.8%	2,415	18,543	-87.0%	1,700	21,115	-91.9%
Κέρδη μετά από φόρους (EAT)	-1,100	1,903	-157.8%	2,190	16,125	-86.4%	1,090	18,028	-94.0%

Να σημειωθεί ότι το 3^ο τρίμηνο, που αποτελεί την κύρια περίοδο διαμόρφωσης των οικονομικών μεγεθών του Ομίλου, υπήρξε μερική αποκατάσταση των τουριστικών αφίξεων αλλά και κανονική λειτουργία της εμπορικής δραστηριότητας καινούργιων και μεταχειρισμένων αυτοκινήτων.

RSS Feed: DOLAnnouncements
Posted on: 17 September 2020 09:23
Author: ΤΡΑΠΕΖΑ ΤΗΣ ΕΛΛΑΔΟΣ Α.Ε.
Subject: ΜΗΝΙΑΙΑ ΣΥΝΟΠΤΙΚΗ ΛΟΓΙΣΤΙΚΗ ΚΑΤΑΣΤΑΣΗ - ΑΥΓΟΥΣΤΟΣ 2020

Full article link: http://dev-www1.helex.gr:8080/el/web/guest/companies-announcements-full-content/-/asset_publisher/bMe2sOcNyQuy/content/id/5545020

Δείτε το συνημμένο αρχείο

[ΜΗΝΙΑΙΑ ΣΥΝΟΠΤΙΚΗ ΛΟΓΙΣΤΙΚΗ ΚΑΤΑΣΤΑΣΗ - ΑΥΓΟΥΣΤΟΣ 2020](#)

RSS Feed: DOLAnnouncements
Posted on: 17 September 2020 09:45
Author: ΙΑΣΩ Α.Ε.
Subject: ΑΝΑΚΟΙΝΩΣΗ ΑΓΟΡΑΣ ΙΔΙΩΝ ΜΕΤΟΧΩΝ

Full article link: http://dev-www1.helex.gr:8080/el/web/guest/companies-announcements-full-content/-/asset_publisher/bMe2sOcNyQuy/content/id/5545054

Δείτε την ανακοίνωση

[Ανακοίνωση Αγοράς Ιδίων Μετοχών](#)

RSS Feed: DOLAnnouncements
Posted on: 17 September 2020 09:50
Author: ΜΟΤΟΡ ΟΪΛ Α.Ε.
Subject: Συναλλαγές της OPTIMA BANK A.E (ρυθμιζόμενη πληροφορία Ν.3556/2007)

Full article link: http://dev-www1.helex.gr:8080/el/web/guest/companies-announcements-full-content/-/asset_publisher/bMe2sOcNyQuy/content/id/5545078

Η ΜΟΤΟΡ ΟΙΛ (ΕΛΛΑΣ) ΔΙΥΛΙΣΤΗΡΙΑ ΚΟΡΙΝΘΟΥ Α.Ε., σύμφωνα με τους Ν. 3556/2007 και 3606/2007, ανακοινώνει ότι η Τράπεζα OPTIMA BANK A.E. την ενημέρωσε ότι πραγματοποίησε τις εξής συναλλαγές:

Ημερομηνία	Συναλλαγή	Ποσότητα	Χρηματοπιστωτικό Μέσο	Αξία (σε ΕΥΡΩ)
16/09/2020	Πώληση	1.479	Μετοχές ΜΟΗ (ΚΟ)	16.880,92
16/09/2020	Αγορά	4.064	Μετοχές ΜΟΗ (ΚΟ)	46.602,17
16/09/2020	Αγορά	60	ΣΜΕ ΜΟΗ ΣΕΠ 2020	69.001,00
16/09/2020	Πώληση	94	ΣΜΕ ΜΟΗ ΔΕΚ 2020	108.434,00

Η Τράπεζα OPTIMA BANK A.E. πραγματοποίησε τις ανωτέρω συναλλαγές λόγω της Ειδικής Διαπραγμάτευσης που έχει αναλάβει στην αγορά παραγώγων σε Συμβόλαια Μελλοντικής Εκπλήρωσης (ΣΜΕ) με υποκείμενο τίτλο την μετοχή της ΜΟΤΟΡ ΟΙΛ (ΕΛΛΑΣ) ΔΙΥΛΙΣΤΗΡΙΑ ΚΟΡΙΝΘΟΥ Α.Ε.

Η γνωστοποίηση εκ μέρους της Τράπεζας OPTIMA BANK A.E. προς την Εταιρία και ακολούθως η ανακοίνωση της Εταιρίας προς τις αρχές της Κεφαλαιαγοράς, γίνεται επειδή ο κ. Πέτρος Τζαννετάκης είναι μη εκτελεστικό μέλος του Δ.Σ. της Τράπεζας OPTIMA BANK A.E., ενώ κατέχει τη θέση του εκτελεστικού μέλους του Δ.Σ. της ΜΟΤΟΡ ΟΙΛ (ΕΛΛΑΣ) ΔΙΥΛΙΣΤΗΡΙΑ ΚΟΡΙΝΘΟΥ Α.Ε. Ο κ. Πέτρος Τζαννετάκης είναι πρόσωπο υπόχρεο να γνωστοποιεί τις χρηματιστηριακές συναλλαγές του με αντικείμενο μετοχές εκδόσεως ΜΟΤΟΡ ΟΙΛ (ΕΛΛΑΣ) ΔΙΥΛΙΣΤΗΡΙΑ ΚΟΡΙΝΘΟΥ Α.Ε. (άρθρο 19 του Κανονισμού ΕΕ 596/2014).

Μαρούσι, 17 Σεπτεμβρίου 2020

Το Διοικητικό Συμβούλιο

RSS Feed: DOLAnnouncements
Posted on: 17 September 2020 09:57
Author: ΜΥΤΙΛΗΝΑΙΟΣ Α.Ε.
Subject: Ανακοίνωση ρυθμιζόμενης πληροφορίας Ν. 3556/2007

Full article link: http://dev-www1.helex.gr:8080/el/web/guest/companies-announcements-full-content/-/asset_publisher/bMe2sOcNyQuy/content/id/5545089

ΜΥΤΙΛΗΝΑΙΟΣ Α.Ε.

Ανακοίνωση ρυθμιζόμενης πληροφορίας Ν. 3556/2007

Η ΜΥΤΙΛΗΝΑΙΟΣ Α.Ε. (η «Εταιρεία»), σύμφωνα με τις διατάξεις του Ν. 3556/2007 και του Κανονισμού (ΕΕ) 596/2014 του Ευρωπαϊκού Κοινοβουλίου και του Συμβουλίου για την κατάχρηση της αγοράς, ανακοινώνει ότι η Gioralex Holdings Limited, νομικό πρόσωπο συνδεδεμένο με τον κ. Νίκο Παπαπέτρου, Γενικό Διευθυντή του Τομέα Ανάπτυξης Ανανεώσιμων Πηγών και Αποθήκευσης Ενέργειας της Εταιρείας, σύμφωνα με την από 15.9.2020 γνωστοποίηση προς την Εταιρεία, προέβη την 15.9.2020 σε αγορά 22.000 κοινών ονομαστικών μετοχών της Εταιρείας, συνολικής αξίας 196.441,43 ευρώ.

RSS Feed: DOLAnnouncements
Posted on: 17 September 2020 10:09
Author: ΜΥΤΙΛΗΝΑΙΟΣ Α.Ε.
Subject: Απόκτηση Ιδίων Μετοχών (Ορθή Επανάληψη)

Full article link: http://dev-www1.helex.gr:8080/el/web/guest/companies-announcements-full-content/-/asset_publisher/bMe2sOcNyQuy/content/id/5545118

Απόκτηση Ιδίων Μετοχών

[Απόκτηση Ιδίων Μετοχών](#)

RSS Feed: DOLAnnouncements
Posted on: 17 September 2020 10:18
Author: LAMDA DEVELOPMENT A.E.
Subject: Annual Greek Roadshow, London

Full article link: http://dev-www1.helex.gr:8080/el/web/guest/companies-announcements-full-content/-/asset_publisher/bMe2sOcNyQuy/content/id/5545164

Η Lamda Development S.A. ενημερώνει το επενδυτικό κοινό ότι συμμετέχει σήμερα στο 'Συνέδριο Ελληνικών Επιχειρήσεων (Annual Greek Roadshow, London)', που διοργανώνεται από το Χρηματιστήριο Αθηνών.

Το υλικό της παρουσίασης έχει αναρτηθεί στην ιστοσελίδα της Εταιρείας (www.lamdadev.com) και σε αυτή του Χρηματιστηρίου Αθηνών (www.athexgroup.gr).

[Company Presentation September 2020](#)

RSS Feed: DOLAnnouncements
Posted on: 17 September 2020 10:23
Author: ΜΥΤΙΛΗΝΑΙΟΣ Α.Ε.
Subject: Απόκτηση Ιδίων Μετοχών

Full article link: http://dev-www1.helex.gr:8080/el/web/guest/companies-announcements-full-content/-/asset_publisher/bMe2sOcNyQuy/content/id/5545188

Απόκτηση Ιδίων Μετοχών

[Απόκτηση Ιδίων Μετοχών](#)

RSS Feed: DOLAnnouncements
Posted on: 17 September 2020 11:28
Author: ΕΥΡΩΠΑΪΚΗ ΠΙΣΤΗ Α.Ε.Γ.Α.
Subject: ΑΓΟΡΑ ΙΔΙΩΝ ΜΕΤΟΧΩΝ

Full article link: http://dev-www1.helex.gr:8080/el/web/guest/companies-announcements-full-content/-/asset_publisher/bMe2sOcNyQuy/content/id/5545289

Η Εταιρία Ευρωπαϊκή Πίστη ΑΕΓΑ (η Εταιρία), ανακοινώνει στο επενδυτικό κοινό, ότι στο πλαίσιο του Προγράμματος Επαναγοράς Ιδίων Μετοχών, στις 16/09/2020, αγόρασε 1.196 ίδιες μετοχές με μέση τιμή κτήσης 3,684 ευρώ ανά μετοχή, συνολικής αξίας 4.396,28 ευρώ, σύμφωνα με το άρθρο 49 του Ν. 4548/2018 και τις αποφάσεις των αρμοδίων οργάνων της Εταιρίας.

Μετά και την προαναφερόμενη αγορά, η Εταιρία κατέχει πλέον 517.976 ίδιες μετοχές, ποσοστό 1,8833% του συνόλου των μετοχών της Εταιρίας.

Η ανακοίνωση εκδίδεται σύμφωνα με τον Κανονισμό (ΕΕ) αριθ. 596/2014 του Ευρωπαϊκού Κοινοβουλίου και του Συμβουλίου της 16ης Απριλίου 2014 και τον κατ' εξουσιοδότηση Κανονισμό (ΕΕ) 2016/1052 της Επιτροπής της 8ης Μαρτίου 2016.

RSS Feed: DOLAnnouncements
Posted on: 17 September 2020 12:27
Author: Ε.Υ.Α.Θ. Α.Ε.
Subject: ΔΕΛΤΙΟ ΤΥΠΟΥ

Full article link: http://dev-www1.helex.gr:8080/el/web/guest/companies-announcements-full-content/-/asset_publisher/bMe2sOcNyQuy/content/id/5545313

ΔΕΛΤΙΟ ΤΥΠΟΥ

[ΔΕΛΤΙΟ ΤΥΠΟΥ](#)

RSS Feed: DOLAnnouncements
Posted on: 17 September 2020 15:59
Author: PASAL A.E.
Subject: ΑΝΑΚΟΙΝΩΣΗ ΤΡΟΠΟΠΟΙΗΣΗΣ ΟΙΚΟΝΟΜΙΚΟΥ ΗΜΕΡΟΛΟΓΙΟΥ

Full article link: http://dev-www1.helex.gr:8080/el/web/guest/companies-announcements-full-content/-/asset_publisher/bMe2sOcNyQuy/content/id/5545453

ΔΕΙΤΕ ΤΟ ΣΥΝΗΜΜΕΝΟ

[ΑΝΑΚΟΙΝΩΣΗ ΤΡΟΠΟΠΟΙΗΣΗΣ ΟΙΚΟΝΟΜΙΚΟΥ ΗΜΕΡΟΛΟΓΙΟΥ](#)

RSS Feed: DOLAnnouncements
Posted on: 17 September 2020 16:00
Author: B&F A.B.E.E. ΕΝΔΥΜΑΤΩΝ
Subject: ΑΝΑΚΟΙΝΩΣΗ ΑΓΟΡΑΣ ΙΔΙΩΝ ΟΜΟΛΟΓΙΩΝ

Full article link: http://dev-www1.helex.gr:8080/el/web/guest/companies-announcements-full-content/-/asset_publisher/bMe2sOcNyQuy/content/id/5545472

B & F A.B.E.E. ΕΝΔΥΜΑΤΩΝ

Ανακοίνωση Αγοράς Ιδίων Ομολογιών

Η Εταιρεία με την επωνυμία «B&F A.B.E.E. Ενδυμάτων», κατ' εφαρμογή του Κανονισμού (ΕΕ) 596/2014 του Ευρωπαϊκού Κοινοβουλίου και του κατ' εξουσιοδότηση Κανονισμού (ΕΕ) 2016/1052 της Επιτροπής, γνωστοποιεί στο επενδυτικό κοινό ότι την 16/09/2020 προέβη στην αγορά 151 ιδίων ομολογιών με μέση τιμή κτήσης 914,83 ευρώ ανά ομολογία και συνολική αξία συναλλαγής 138.140,00 ευρώ, σε εκτέλεση της από 24.06.2020 απόφασης του Διοικητικού Συμβουλίου και σύμφωνα με το άρθρο 2 (παρ. 1,2 και 3) του ν. 3156/2003 (ήδη άρθρο 62 του ν. 454 8/2018).

Μετά και την προαναφερόμενη αγορά, η Εταιρεία κατέχει πλέον 848 ίδιες ομολογίες, ποσοστό 3,73% του συνόλου των ομολογιών της Εταιρείας.

Ν. Φιλαδέλφεια, 17/09/2020

[ΑΝΑΚΟΙΝΩΣΗ ΑΓΟΡΑΣ ΙΔΙΩΝ ΟΜΟΛΟΓΙΩΝ](#)

Ομολογιακά Δάνεια Επιχειρήσεων – Οργανωμένη Αγορά (Μετατρέψιμα)

Πλήθος Εισηγμένων Ομολογίων	Ονομαστική αξία	Τιμή έκδοσης	Σημερινό επιτόκιο	Ημερ. λήξης	Διάρκεια (έτη)	Σημείωση	Τοκομερίδιο		Μον. Διαπρα.	Ομόλογα Επιχειρήσεων	Κατωτ Τιμή	Ανωτ Τιμή	Τιμή κλεισ. Προηγ.	Κλείσιμο-ημ/νία	Όγκος	Αξία Συναλλαγών	Τελευταία εντολή			Μεγ έτους	
							Κοινό	Προτιμησιακό									Τιμή	Αγορ./ Πώλ.	Ημερομηνία		λαχ έτους
171,246,551	0.30	0.30	1.00	11/10/2025	9	---	16	---	1	FORTHNET A.E. (Μ.Ο.Δ.)	---	---	---	---	---	---	90.0000	A	03/08/2020	100.0000	100.0000

Σημειώσεις Εταιρικών Ομολόγων

Ο Όγκος Συναλλαγών υπολογίζεται ως (Τεμάχια) * (Ονομαστική Τιμή). Η Αξία Συναλλαγών υπολογίζεται ως (Τεμάχια) * (Ονομαστική Τιμή) * (Τιμή %) + (Δεδουλευμένοι Τόκοι).

Οι τιμές συναλλαγών των ομολόγων υπολογίζονται ως ποσοστό επί τοις εκατό (%) της ονομαστικής τους τιμής.

Όλα τα ομόλογα έχουν Ονομαστική Αξία εκπεφρασμένη σε Ευρώ (εκτός εάν σημειώνεται διαφορετικά).

Ομολογιακά Δάνεια Επιχειρήσεων – Οργανωμένη Αγορά (Μη Μετατρέψιμα)

Πλήθος Εισηγμένων Ομολογιών	Ονομαστική αξία	Τιμή έκδοσης	Σημερινό επιτόκιο	Ημερ. λήξης	Διάρκεια (έτη)	Σημείωση	Τοκομερίδιο		Μον. Διασπ.	Ομόλογα Επιχειρήσεων	Δεδ. Τόκς Αποδ./Λήξη		Κατωτ Τιμή	Ανωτ Τιμή	Τιμή κλειστ. Προηγ.	Κλείσιμο-ημ/νία	Όγκος	Αξία Συναλλαγών	Τελευταία εντολή			Μεγ έτους		
							Κοινό	Προτιμησιακό			Τιμή	Αγορ./ Πώλ.							Ημερομηνία	λαχ έτους				
175,000	1,000.00	1,000.00	3.40	26/07/2024	5	---	3	---	1	ΑΤΤΙCΑ Α.Ε. ΣΥΜΜΕΤΟΧΩΝ (Μη μετατρέψιμο)	5.2889	8.1330	85.0000	85.9900	85.0000	86.0240	15/09/2020	52,000	44,519.82	82.4605	A	17/09/2020	60.0000	100.0000
22,727	1,000.00	1,000.00	4.95	26/06/2023	5	---	5	---	1	B&F Α.Β.Ε.Ε. ΕΝΔΥΜΑΤΩΝ (Μη μετατρέψιμο)	11.9625	8.0600	90.8000	91.0600	90.8041	91.0510	16/09/2020	127,000	116,840.44	90.8000	A	17/09/2020	68.0000	94.9999
90,000	1,000.00	1,000.00	3.00	11/05/2023	5	---	5	---	1	CORAL Α.Ε. (Μη μετατρέψιμο)	11.0833	2.1380	101.8000	101.8000	101.8000	102.4500	15/09/2020	18,000	18,523.50	102.0000	A	17/09/2020	89.4200	105.0000
120,000	1,000.00	1,000.00	3.95	04/04/2025	7	---	5	---	1	ΓΕΚ ΤΕΡΝΑ Α.Ε. (Μη μετατρέψιμο)	18.4333	2.7080	104.0000	104.0000	104.0000	103.6050	11/09/2020	5,000	5,292.17	103.8000	A	17/09/2020	91.0000	107.2000
39,892,816	1.00	1.00	5.00	04/10/2021	5	---	16	---	1	HOUSEMARKET Α.Ε. (Μη Μετατρέψιμο)	0.0107	1.9610	---	---	---	102.7500	16/09/2020	---	---	102.7000	A	17/09/2020	93.8736	105.1000
150,000	1,000.00	1,000.00	2.60	22/10/2026	7	---	2	---	1	ΤΕΡΝΑ ΕΝΕΡΓΕΙΑΚΗ Μ.Α.Ε.Χ. (Μη μετατρέψιμο)	10.9778	2.5390	100.0000	100.0000	100.0000	99.9660	15/09/2020	5,000	5,054.89	99.7500	A	17/09/2020	84.4000	102.8000
200,000	1,000.00	1,000.00	3.60	12/03/2026	7	---	4	---	1	ΑΕΡΟΠΟΡΙΑ ΑΙΓΑΙΟΥ Α.Ε. (Μη μετατρέψιμο)	0.7000	6.0670	88.0000	90.0000	88.3420	88.0000	16/09/2020	38,000	33,596.57	87.3000	A	17/09/2020	54.7313	107.3000
320,000	1,000.00	1,000.00	3.40	21/07/2027	7	---	1	---	1	LAMDA DEVELOPMENT Α.Ε. (Μη μετατρέψιμο)	5.8556	3.3460	100.2000	100.5800	100.2000	100.6450	16/09/2020	29,000	29,287.21	100.0100	A	17/09/2020	99.8206	100.8500
500,000	1,000.00	1,000.00	2.75	03/07/2027	7	---	1	---	1	ΓΕΚ ΤΕΡΝΑ Α.Ε. (Μη μετατρέψιμο)	6.1111	3.0040	98.4500	98.4500	98.4500	97.7000	16/09/2020	5,000	4,953.06	98.2000	A	17/09/2020	97.7001	100.0000

Σημειώσεις Εταιρικών Ομολόγων

Ο Όγκος Συναλλαγών υπολογίζεται ως (Τεμάχια) * (Ονομαστική Τιμή). Η Αξία Συναλλαγών υπολογίζεται ως (Τεμάχια) * (Ονομαστική Τιμή) * (Τιμή %) + (Δεδουλευμένοι Τόκοι).

Οι τιμές συναλλαγών των ομολόγων υπολογίζονται ως ποσοστό επί τοις εκατό (%) της ονομαστικής τους τιμής.

Όλα τα ομόλογα έχουν Ονομαστική Αξία εκπεφρασμένη σε Ευρώ (εκτός εάν σημειώνεται διαφορετικά).

Ομόλογα Ελληνικού Δημοσίου

Πλήθος Εισηγμ. Ομολογιών	Ονομ. αξία	Σημερινό επιτόκιο	Υπολογισμός Δεδουλευμένων	Ημερ/νία Λήξης [1]	Διάρκεια (έτη)	Σημείωση	Ημερομηνία Πληρ.	Αξία τρέχοντος	Μον. Διασπ.	Ομόλογα Ελληνικού Δημοσίου	Κατωτ Τιμή	Ανωτ Τιμή	Τιμή κλειστ.	Προηγ. Κλείσιμο-ημ/νία	Όγκος	Αξία Συναλλαγών	Τελευταία εντολή Τιμή	Αγορ./ Πάλ. Ημερομηνία
3,000,000	1,000.00	4.38	Πργμ/Πργμ	01/08/2022	5	---	01/08	4.38	1	ΟΕΔ-ΣΤΘ-010822-05Χ-4,375-1,000	---	---	---	---	---	---	1.0000	A 28/11/2018
2,500,000	1,000.00	1.88	Πργμ/Πργμ	04/02/2035	15	---	04/02	1.88	1	ΟΕΔ-ΣΤΘ-040235-15Χ-1,875-1,000	---	---	---	---	---	---	---	---
2,500,000	1,000.00	3.45	Πργμ/Πργμ	02/04/2024	5	---	02/04	3.45	1	ΟΕΔ-ΣΤΘ-020424-05Χ-3,450-1,000	---	---	---	---	---	---	---	---
4,355,990,324	1.00	3.50	Πργμ/Πργμ	30/01/2023	5	---	01/02 - 31/01	3.50	1	ΟΕΔ-ΣΤΘ-300123-05Χ-3,500-1,00	---	---	---	94.5720 13/07/2018	---	---	1.0000	A 28/11/2018
5,962,747,327	1.00	3.75	Πργμ/Πργμ	30/01/2028	10	---	/02 - 01/02 - 31/	3.75	1	ΟΕΔ-ΣΤΘ-300128-10Χ-3,750-1,00	---	---	---	85.4610 13/07/2018	---	---	1.0000	A 28/11/2018
6,091,218,404	1.00	3.90	Πργμ/Πργμ	30/01/2033	15	---	/02 - 01/02 - 31/	3.90	1	ΟΕΔ-ΣΤΘ-300133-15Χ-3,900-1,00	---	---	---	78.6730 13/07/2018	---	---	1.0000	A 28/11/2018
4,805,399,486	1.00	4.00	Πργμ/Πργμ	30/01/2037	19	---	/02 - 01/02 - 31/	4.00	1	ΟΕΔ-ΣΤΘ-300137-19Χ-4,000-1,00	---	---	---	77.0370 13/07/2018	---	---	1.0000	A 28/11/2018
4,603,713,186	1.00	4.20	Πργμ/Πργμ	30/01/2042	24	---	/02 - 01/02 - 31/	4.20	1	ΟΕΔ-ΣΤΘ-300142-24Χ-4,200-1,00	---	---	---	77.7640 13/07/2018	---	---	1.0000	A 28/11/2018
550,418,123	1.00	3.65	Πργμ/Πργμ	24/02/2023	11	---	24/02	3.65	1	ΟΕΔ-ΣΤΘ-240223-11Χ-2,000-1,00	---	---	---	10.0000 22/06/2015	---	---	10.0000	A 11/07/2019
445,007,576	1.00	3.65	Πργμ/Πργμ	24/02/2024	12	---	24/02	3.65	1	ΟΕΔ-ΣΤΘ-240224-12Χ-2,000-1,00	---	---	---	10.0000 22/06/2015	---	---	---	---
423,674,226	1.00	3.65	Πργμ/Πργμ	24/02/2025	13	---	24/02	3.65	1	ΟΕΔ-ΣΤΘ-240225-13Χ-2,000-1,00	---	---	---	10.0000 22/06/2015	---	---	---	---
212,292,153	1.00	3.65	Πργμ/Πργμ	24/02/2026	14	---	24/02	3.65	1	ΟΕΔ-ΣΤΘ-240226-14Χ-2,000-1,00	---	---	---	10.0000 22/06/2015	---	---	---	---
160,621,352	1.00	3.65	Πργμ/Πργμ	24/02/2027	15	---	24/02	3.65	1	ΟΕΔ-ΣΤΘ-240227-15Χ-2,000-1,00	---	---	---	10.0000 22/06/2015	---	---	---	---
183,244,055	1.00	3.65	Πργμ/Πργμ	24/02/2028	16	---	24/02	3.65	1	ΟΕΔ-ΣΤΘ-240228-16Χ-2,000-1,00	---	---	---	10.0000 22/06/2015	---	---	---	---
164,802,894	1.00	3.65	Πργμ/Πργμ	24/02/2029	17	---	24/02	3.65	1	ΟΕΔ-ΣΤΘ-240229-17Χ-2,000-1,00	---	---	---	10.0000 22/06/2015	---	---	---	---
165,460,943	1.00	3.65	Πργμ/Πργμ	24/02/2030	18	---	24/02	3.65	1	ΟΕΔ-ΣΤΘ-240230-18Χ-2,000-1,00	---	---	---	10.0000 22/06/2015	---	---	---	---
129,007,241	1.00	3.65	Πργμ/Πργμ	24/02/2031	19	---	24/02	3.65	1	ΟΕΔ-ΣΤΘ-240231-19Χ-2,000-1,00	---	---	---	10.0000 22/06/2015	---	---	---	---
126,192,683	1.00	3.65	Πργμ/Πργμ	24/02/2032	20	---	24/02	3.65	1	ΟΕΔ-ΣΤΘ-240232-20Χ-2,000-1,00	---	---	---	10.0000 22/06/2015	---	---	---	---
146,905,168	1.00	3.65	Πργμ/Πργμ	24/02/2033	21	---	24/02	3.65	1	ΟΕΔ-ΣΤΘ-240233-21Χ-2,000-1,00	---	---	---	10.0000 22/06/2015	---	---	---	---
154,475,606	1.00	3.65	Πργμ/Πργμ	24/02/2034	22	---	24/02	3.65	1	ΟΕΔ-ΣΤΘ-240234-22Χ-2,000-1,00	---	---	---	10.0000 22/06/2015	---	---	---	---
144,429,441	1.00	3.65	Πργμ/Πργμ	24/02/2035	23	---	24/02	3.65	1	ΟΕΔ-ΣΤΘ-240235-23Χ-2,000-1,00	---	---	---	10.0000 22/06/2015	---	---	---	---
166,211,676	1.00	3.65	Πργμ/Πργμ	24/02/2036	24	---	24/02	3.65	1	ΟΕΔ-ΣΤΘ-240236-24Χ-2,000-1,00	---	---	---	10.0000 22/06/2015	---	---	---	---
145,461,669	1.00	3.65	Πργμ/Πργμ	24/02/2037	25	---	24/02	3.65	1	ΟΕΔ-ΣΤΘ-240237-25Χ-2,000-1,00	---	---	---	10.0000 22/06/2015	---	---	---	---
146,941,087	1.00	3.65	Πργμ/Πργμ	24/02/2038	26	---	24/02	3.65	1	ΟΕΔ-ΣΤΘ-240238-26Χ-2,000-1,00	---	---	---	10.0000 22/06/2015	---	---	---	---
135,115,612	1.00	3.65	Πργμ/Πργμ	24/02/2039	27	---	24/02	3.65	1	ΟΕΔ-ΣΤΘ-240239-27Χ-2,000-1,00	---	---	---	10.0000 22/06/2015	---	---	---	---
141,909,637	1.00	3.65	Πργμ/Πργμ	24/02/2040	28	---	24/02	3.65	1	ΟΕΔ-ΣΤΘ-240240-28Χ-2,000-1,00	---	---	---	10.0000 22/06/2015	---	---	---	---
136,788,720	1.00	3.65	Πργμ/Πργμ	24/02/2041	29	---	24/02	3.65	1	ΟΕΔ-ΣΤΘ-240241-29Χ-2,000-1,00	---	---	---	10.0000 22/06/2015	---	---	---	---
163,643,410	1.00	3.65	Πργμ/Πργμ	24/02/2042	30	---	24/02	3.65	1	ΟΕΔ-ΣΤΘ-240242-30Χ-2,000-1,00	---	---	---	10.0000 22/06/2015	---	---	---	---
4,000,000	1,000.00	3.88	Πργμ/Πργμ	12/03/2029	10	---	12/03	3.88	1	ΟΕΔ-ΣΤΘ-120329-10Χ-3,875-1,0000	---	---	---	---	---	100.0000	A 15/10/2019	
503,753	1,000.00	0.32	FLR Πργμ/360	16/09/2021	2	---	16/03 - 16/09	---	1	ΟΕΔ-ΚΥΜ-160921-02Χ-0,319-1,000	---	---	---	---	---	---	---	---
3,000,000	1,000.00	3.38	Πργμ/Πργμ	15/02/2025	7	---	15/02	3.38	1	ΟΕΔ-ΣΤΘ-150225-07Χ-3,375-1,000	---	---	---	---	---	---	---	---
250,250	1,000.00	2.90	Πργμ/Πργμ	20/03/2023	4	---	20/03	2.90	1	ΟΕΔ-ΣΤΘ-200323-04Χ-2,900-1,000	---	---	---	---	---	---	---	---
964,000	1,000.00	3.25	Πργμ/Πργμ	20/03/2025	6	---	20/03	3.25	1	ΟΕΔ-ΣΤΘ-200325-06Χ-3,250-1,000	---	---	---	---	---	---	---	---
2,100,000	1,000.00	3.55	Πργμ/Πργμ	20/03/2026	7	---	20/03	3.55	1	ΟΕΔ-ΣΤΘ-200326-07Χ-3,550-1,000	---	---	---	---	---	---	---	---
5,500,000	1,000.00	1.50	Πργμ/Πργμ	18/06/2030	10	---	18/06	1.50	1	ΟΕΔ-ΣΤΘ-180630-10Χ-1,500-1,000	---	---	---	---	---	---	---	---

Σημειώσεις Ομολόγων Ελλ. Δημοσίου

Ο Όγκος Συναλλαγών υπολογίζεται ως (Τεμάχια) * (Ονομαστική Τιμή). Η Αξία Συναλλαγών υπολογίζεται ως (Τεμάχια) * (Ονομαστική Τιμή) * (Τιμή %) + (Δεδουλευμένοι Τόκοι)

Η Αξία του τρέχοντος τοκομεριδίου για τις εκδόσεις Ονομαστικής Αξίας 0,01 ευρώ, αναφέρεται σε Ονομαστική Αξία 100 ευρώ.

FLR (= Floating Interest Rate) Ομόλογο Μεταβλητού Επιτοκίου.

[1] - Η Ημερομηνία Λήξης της τοκοφόρου περιόδου και η Ημερομηνία Πληρωμής του τοκομεριδίου.

Ομόλογα Ελληνικού Δημοσίου

Πλήθος Εισηγμ. Ομολογιών	Ονομ. αξία	Σημερινό επιτόκιο	Υπολογισμός Δεδουλευμένων	Ημερ/νία Λήξης [1]	Διάρκεια (έτη)	Σημείωση	Ημερομηνία Πληρ.	Αξία τρέχοντος	Μον. Διαπρ.	Ομόλογα Ελληνικού Δημοσίου	Κατωτ Τιμή	Ανωτ Τιμή	Τιμή κλεισ.	Προηγ. Κλείσιμο-ημ/νία	Όγκος	Αξία Συναλλαγών	Τελευταία εντολή Αγορ./ Πώλ. Ημερομηνία
3,314,250	1,000.00	3.25	Πργμ/Πργμ	20/03/2050	30	---	20/03	3.25	1	ΟΕΔ-ΣΤΘ-200350-30Χ-3,250-1,000	---	---	---	---	---	---	---
2,000,000	1,000.00	2.00	Πργμ/Πργμ	22/04/2027	7	---	22/04	2.00	1	ΟΕΔ-ΣΤΘ-220427-07Χ-2,000-1,000	---	---	---	---	---	---	99.9000 A 22/04/2020
2,500,000	1,000.00	1.88	Πργμ/Πργμ	23/07/2026	7	---	23/07	1.88	1	ΟΕΔ-ΣΤΘ-230726-07Χ-1,875-1,000	---	---	---	---	---	---	---

Σημειώσεις Ομολόγων Ελλ. Δημοσίου

Ο Όγκος Συναλλαγών υπολογίζεται ως (Τεμάχια) * (Ονομαστική Τιμή). Η Αξία Συναλλαγών υπολογίζεται ως (Τεμάχια) * (Ονομαστική Τιμή) * (Τιμή %) + (Δεδουλευμένοι Τόκοι)

Η Αξία του τρέχοντος τοκομεριδίου για τις εκδόσεις Ονομαστικής Αξίας 0,01 ευρώ, αναφέρεται σε Ονομαστική Αξία 100 ευρώ.

FLR (= Floating Interest Rate) Ομόλογο Μεταβλητού Επιτοκίου.

[1] - Η Ημερομηνία Λήξης της τοκοφόρου περιόδου και η Ημερομηνία Πληρωμής του τοκομεριδίου.

Έντοκα Γραμμάτια & Zero Coupon Ομόλογα Ελληνικού Δημοσίου

Ημερ/νία	Διάρκειας 13 εβδομάδων									Διάρκειας 26 εβδομάδων									Διάρκειας 52 εβδομάδων									
	Ημερ/νία Λήξης	Αρχικό Επιτόκιο	Πλήθος Εισηγμένων	Όνομ/κή αξία	Τιμή έκδοσης	Τελευταία Τιμή	Συναλλαγή Ημερομηνία	Όγκος Συναλλαγών	Σημ.	Ημερ/νία Λήξης	Αρχικό Επιτόκιο	Πλήθος Εισηγμένων	Όνομ/κή αξία	Τιμή έκδοσης	Τελευταία Τιμή	Συναλλαγή Ημερομηνία	Όγκος Συναλλαγών	Σημ.	Ημερ/νία Λήξης	Αρχικό Επιτόκιο	Πλήθος Εισηγμένων	Όνομ/κή αξία	Τιμή έκδοσης	Τελευταία Τιμή	Συναλλαγή Ημερομηνία	Όγκος Συναλλαγών	Σημ.	
13/12/2019	---	---	---	---	---	---	---	---	---	---	---	---	---	---	---	---	---	---	---	---	---	---	---	---	---	---	---	---
13/03/2020	---	---	---	---	---	---	---	---	---	---	---	---	---	---	---	---	---	---	---	---	---	---	---	---	---	---	---	---
12/06/2020	---	---	---	---	---	---	---	---	---	---	---	---	---	---	---	---	---	---	---	---	---	---	---	---	---	---	---	---

Ημερήσιο Δελτίο Τιμών

Έτος: 141 Αύξων Αριθμός Συνεδρίασης: 177

Ενότητα 5: Ομόλογα Ελληνικού Δημοσίου Διαπραγματεύσιμα με τη Μέθοδο Εκφώνησης - Αντιφώνησης

Πέμπτη, 17 Σεπτεμβρίου, 2020

Ομόλογα σε Κυκλοφορία	Νόμισμα / Ελάχιστη διαπραγ.	Ημερομηνία Πληρ.	Αξία τρέχοντος τοκομεριδίου	Σημείωση	Τοκομερίδιο	Μονάδα διαπίσης	Ημερ/νία Έκδοσης	Διάρκεια (έτη)	Σημερινό επιτόκιο	Υ.Δ.Τ σε ημέρες	Ομόλογα	Τελευταία τιμή προηγ.	Τελευτ. Τιμή	Εκφ. τοις μετρητοίς (€)	Συναλλαγές σε τμχ	Ελάχιστο ζωής	Μέγιστο ζωής		
Νομικών Προσώπων και Εταιρειών σε Συνάλλαγμα και Ευρο																			
0	GBP / 10	01/12	0.25	---	63	1	01/12/1928	100	2.5	360	Ε.Κ.Τ.Ε.	---	---	---	---	---	---		
103,746	GBP / 10	01/12	0.25	---	61	1	01/12/1930	98	2.5	360	Ε.Κ.Τ.Ε. σειρά	2.27	05/02/1996	2.27	Π	05/02/1996	---	2.27	2.27

Σημειώσεις Ομολόγων Ελλ. Δημοσίου

Υ.Δ.Τ: Υπολογισμός Δεδουλευμένων Τόκων.

FLR (= Floating Interest Rate) Ομόλογο Μεταβλητού Επιτοκίου.

Η ελάχιστη διαπραγματεύσιμη Ονομαστική Αξία για όλους τους Άυλους Τίτλους του Δημοσίου είναι τα 100 Ευρώ.

(μψρ-0)

Πίνακας Μελών Χρηματιστηρίου Αθηνών και Μελών ΕΤ.ΕΚ.

Επωνυμία	Διεύθυνση	Τηλέφωνο	Φαξ	Αγορά Μετοχών			Αγορά Παραγώγων		Μέλη ΕΤ.ΕΚ.	
				Μέλος Αγοράς	Μέλος εξ Αποστάσεως	Ειδικός Διαπρήτης	Διαπρήτης	Ειδικός Διαπρήτης	Γενικό Εκκαθιστικό	Άμεσο Εκκαθιστικό
AEONIC SECURITIES C.I.F. P.L.C.	ΛΑΪΟΥ 6, ΓΡ. 301B, ANNA COURT ,	35725337600			a					
ALPHA ΤΡΑΠΕΖΑ Α.Ε.	ΣΤΑΔΙΟΥ 40, ΑΘΗΝΑ	(210)-3265546	(210)-3265811						a	
ΛΕΩΦ. ΑΘΗΝΩΝ 103, ΑΘΗΝΑ		+30 2103436820	210-3436270							
ΣΤΑΔΙΟΥ 40, ΑΘΗΝΑ		(210)-3260000	(210)-3264116							
ARGUS STOCKBROKERS LTD	25 ΛΕΩΦΟΡΟΣ ΔΗΜΟΣΘΕΝΗ ΣΕΒΕΡΗ 25 ,	0035722717000		a	a		a			
ATLANTIC SECURITIES LTD	ΠΡΟΔΡΟΜΟΥ 37 37,	0035722445400		a						
ATLANTIC SECURITIES LTD	ΠΡΟΔΡΟΜΟΥ 37 ,	0035722445400			a					
ΑΧΩΝ ΧΡΗΜΑΤΙΣΤΗΡΙΑΚΗ Α.Ε.Π.Ε.Υ.	ΣΤΑΔΙΟΥ 48 48, ΑΘΗΝΑ	2103363800		a			a			
ΒΕΤΑ ΧΡΗΜΑΤΙΣΤΗΡΙΑΚΗ Α.Ε.Π.Ε.Υ.	Λ.ΑΛΕΞΑΝΔΡΑΣ 29 29 , ΑΘΗΝΑ	2106478930		a		a	a			a
BNP PARIBAS SECURITIES SERVICES	ΛΑΜΨΑΚΟΥ 2 2, ΑΘΗΝΑ	2107468500							a	
BOFA SECURITIES EUROPE SA	112 AVENUE KL?BER 75116 ,	+33 153655555		a	a					
CAPITAL ΑΧΕΠΕΥ	ΜΗΤΡΟΠΟΛΕΩΣ 58 58, ΑΘΗΝΑ	2103369700		a			a			
CFS ΧΡΗΜΑΤΙΣΤΗΡΙΑΚΗ Α.Ε.Π.Ε.Υ.	ΠΑΠΑΡΡΗΓΟΠΟΥΛΟΥ 3 3, ΑΘΗΝΑ	2103360800		a						
CITIGROUP GLOBAL MARKETS EUROPE AG	REUTERWEG 16 FRANKFURT 16,	+49 691366-0		a	a					
CITIGROUP GLOBAL MARKETS LIMITED	33 CANADA SQUARE -CANARY WHARF 1,	+44 02079864000		a	a					
CREDIT SUISSE SECURITIES (EUROPE) LIMITED	ONE CABOT SQUARE 1 , LONDON	+44 2078888888		a	a					
CREDIT SUISSE SECURITIES SOCIEDAD DE VALORES SA	CALLE AYALA 42, 3A PLANTA-B MADRID ,	+34917916000		a	a					
DEUTSCHE BANK AG	GREAT WINCHESTER STREET 1 , LONDON	+44 20 754 54209	00441133361437		a					
EUROBANK EQUITIES Α.Ε.Π.Ε.Υ.	ΦΙΛΕΛΛΗΝΩΝ 10 & ΞΕΝΟΦΩΝΤΟΣ 13 , ΑΘΗΝΑ	2103720425		a		a	a			a
EUROCORP Α.Ε.Π.Ε.Υ.	ΠΛ.ΦΙΛΙΚΗΣ ΕΤΑΙΡΕΙΑΣ 14 14, ΑΘΗΝΑ	2107263600		a			a			a
EUROTRUST ΧΡΗΜΑΤΙΣΤΗΡΙΑΚΗ Α.Ε.Π.Ε.Υ.	ΣΕΒΑΣΤΟΥΠΟΛΕΩΣ 113 113, ΑΘΗΝΑ	2103363100		a						
EUROXX ΧΡΗΜΑΤΙΣΤΗΡΙΑΚΗ Α.Ε.Π.Ε.Υ.	ΠΑΛΑΙΟΛΟΓΟΥ 7, ΧΑΛΑΝΔΡΙ	(210)-6879400	(210)-6879401				a	a		a
ΠΑΛΑΙΟΛΟΓΟΥ 7, ΧΑΛΑΝΔΡΙ		+30 2106879400	210-6879401							
GLOBAL CAPITAL SECURITIES & FINANCIAL SERVICES LTD	Λ.ΑΡΧΙΕΠΙΣΚΟΠΟΥ ΜΑΚΑΡΙΟΥ Γ 50 50,	0035722710710		a	a					
HSBC FRANCE	Λ.ΜΕΣΣΟΓΕΙΩΝ 109-111 109-111,	2106960000							a	
INDEX ΧΡΗΜΑΤΙΣΤΗΡΙΑΚΗ Α.Ε.Π.Ε.Υ.	ΔΡΑΓΑΤΣΑΝΙΟΥ 6 6, ΑΘΗΝΑ	2103213920		a						
LAIKI FINANCIAL SERVICES LTD	ΛΕΩΦ. ΒΥΡΩΝΟΣ 26, ΛΕΥΚΩΣΙΑ ΚΥΠΡΟΥ	357 22367367	357 22718567		a					
MEGA EQUITY SECURITIES & FINANCIAL SERVICES PUBLIC LTD	ΛΕΩΦ.ΓΡΙΒΑ ΔΙΓΕΝΗ 42-44 42-44,	0035722711711		a	a		a			
MERIT ΧΡΗΜΑΤΙΣΤΗΡΙΑΚΗ Α.Ε.Π.Ε.Υ.	ΣΟΦΟΚΛΕΟΥΣ 5 5, ΑΘΗΝΑ	2103671880		a		a	a			a
MERRILL LYNCH INTERNATIONAL	2 KING EDWARD STREET 2 , LONDON	+44 20276281000		a	a					
ΝΟΥΝΤΙΟΥΣ ΧΡΗΜΑΤΙΣΤΗΡΙΑΚΗ Α.Ε.Π.Ε.Υ.	ΔΡΑΓΑΤΣΑΝΙΟΥ 6 6, ΑΘΗΝΑ	2103350599		a						
ONE PLUS CAPITAL LIMITED	75 PRODROMOU AVENUE NICOSIA 1307 ,	35722873760		a	a					
PROCHOICE CHRIMATISTIRIAKI LTD	ΛΕΩΦ.ΣΠΥΡΟΥ ΚΥΠΡΙΑΝΟΥ 57, ΑΚΙΝΗΤΑ Φ 57,	035724661192		a	a					

Πίνακας Μελών Χρηματιστηρίου Αθηνών και Μελών ΕΤ.ΕΚ.

Επωνυμία	Διεύθυνση	Τηλέφωνο	Φαξ	Αγορά Μετοχών			Αγορά Παραγώγων		Μέλη ΕΤ.ΕΚ.	
				Μέλος Αγοράς	Μέλος εξ Αποστάσεως	Ειδικός Διαπρήτης	Διαπρήτης	Ειδικός Διαπρήτης	Γενικό Εκκαθ/στικό	Άμεσο Εκκαθ/στικό
SHARELINK SECURITIES & FINANCIAL SERVICES LTD				a	a		a			
HOUSE-ΘΕΟΤΟΚΗ 6 ΜΕΓΑΡΟ ΕΛΛΗΝΑ 6 ,		+357 22554200								
SOCIETE GENERALE S.A.				a	a		a			
17 COURS VALMY, CEDEX ,		+157290504								
SOLIDUS SECURITIES Α.Ε.Π.Ε.Υ.				a			a			a
ΛΟΥΙΖΗΣ ΡΙΑΚΟΥΡ 64 64, ΑΘΗΝΑ		2106900600								
THE CYPRUS INVESTMENT & SECURITIES CORPORATION LTD				a	a					
ΛΕΩΦ. ΛΕΜΕΣΟΥ 154 154,		0035722121700								
UBS EUROPE SE				a	a					
OPERNTURM, BOCKENHEIMER LANDSTRASSE 2-4 ,		496921790								
UBS LIMITED					a					
FINSBURY AVENUE 1 , LONDON		+44 2075687135								
Α. ΣΑΡΡΗΣ ΧΡΗΜΑΤΙΣΤΗΡΙΑΚΗ Α.Ε.Π.Ε.Υ.				a						
ΔΡΑΓΑΤΣΑΝΙΟΥ 6 6, ΑΘΗΝΑ		2103367700								
ΑΛΦΑ FINANCE ΛΕΠΕΥ				a		a	a	a		a
MERLIN 5 5, ΑΘΗΝΑ		2103677400								
Γ. Α. ΠΕΡΒΑΝΑΣ ΧΡΗΜΑΤΙΣΤΗΡΙΑΚΗ Α.Ε.Π.Ε.Υ.				a						
ΣΟΦΟΚΛΕΟΥΣ 7-9 7-9, ΑΘΗΝΑ		2103727200								
ΔΥΝΑΜΙΚΗ ΧΡΗΜΑΤΙΣΤΗΡΙΑΚΗ Α.Ε.Π.Ε.Υ.				a			a			a
ΤΡΑΜΕΩΝ 2 & Λ.ΣΥΓΓΡΟΥ 223 , ΝΕΑ ΣΜΥΡΝΗ		2103677700								
ΕΘΝΙΚΗ ΤΡΑΠΕΖΑ ΤΗΣ ΕΛΛΑΔΟΣ Α.Ε.				a		a	a			a
ΑΚΑΔΗΜΙΑΣ 68, ΑΘΗΝΑ	(210)-3328817	(210)-3328678								
ΑΙΟΛΟΥ 86, ΑΘΗΝΑ	(210)-3341000	(210)-3228187								
ΕΘΝΙΚΗ ΧΡΗΜΑΤΙΣΤΗΡΙΑΚΗ Α.Ε.Π.Ε.Υ.				a		a	a	a		
ΛΕΩΦ. ΚΗΦΙΣΙΑΣ 66 (ΚΤΗΡΙΟ Α) 66, ΜΑΡΟΥΣΙ	2107720000									
ΕΛΛΗΝΙΚΗ ΤΡΑΠΕΖΑ (ΕΠΕΝΔΥΣΕΙΣ) ΛΤΔ					a					
ΛΕΩΦ.ΚΥΡΙΑΚΟΥ ΜΑΤΣΗ 31 - ΤΘ 24747 , ΛΕΥΚΩΣΙΑ ΚΥΠΡΟΥ	+357 22500100	357 22500110								
ΕΛΛΗΝΟΑΜΕΡΙΚΑΝΙΚΗ ΧΡΗΜΑΤΙΣΤΗΡΙΑΚΗ ΛΕΠΕΥ				a		a	a			a
ΑΝΔΡΕΑ ΠΑΠΑΝΔΡΕΟΥ 27 27, ΜΑΡΟΥΣΙ	2103311100									
Ι. Χ. ΜΑΥΡΙΚΗΣ ΧΡΗΜΑΤΙΣΤΗΡΙΑΚΗ Α.Ε.Π.Ε.Υ.				a						
ΣΟΦΟΚΛΕΟΥΣ 5 5, ΑΘΗΝΑ	2103216730									
ΚΑΠΠΑ ΧΡΗΜΑΤΙΣΤΗΡΙΑΚΗ Α.Ε.Π.Ε.Υ.				a			a			
ΒΑΛΛΩΡΙΤΟΥ 15 15, ΑΘΗΝΑ	2103678600									
ΚΑΡΑΜΑΝΩΦ ΧΡΗΜΑΤΙΣΤΗΡΙΑΚΗ Α.Ε.Π.Ε.Υ.				a						
ΠΛ.ΑΓ.ΘΕΟΔΩΡΩΝ 2 2, ΑΘΗΝΑ	2103212947									
ΚΥΚΛΟΣ ΧΡΗΜΑΤΙΣΤΗΡΙΑΚΗ Α.Ε.Π.Ε.Υ.				a			a			a
ΠΑΝΕΠΙΣΤΗΜΙΟΥ 39 39, ΑΘΗΝΑ	2103364300									
ΛΕΩΝ ΔΕΠΟΛΑΣ ΧΡΗΜΑΤΙΣΤΗΡΙΑΚΗ Α.Ε.Π.Ε.Υ.				a		a	a			
ΧΡΗΣΤΟΥ ΛΑΔΑ 1 1, ΑΘΗΝΑ	2103213276 -28									
Ν. ΧΡΥΣΟΧΟΙΔΗΣ ΧΡΗΜΑΤΙΣΤΗΡΙΑΚΗ Α.Ε.Π.Ε.Υ.				a			a			a
ΣΟΦΟΚΛΕΟΥΣ 7-9 7-9, ΑΘΗΝΑ	2103213913									
ΠΑΝΤΕΛΑΚΗΣ ΧΡΗΜΑΤΙΣΤΗΡΙΑΚΗ Α.Ε.Π.Ε.Υ.				a		a	a	a		
ΕΘΝΙΚΗΣ ΑΝΤΙΣΤΑΣΕΩΣ 57, ΚΤΙΡΙΟ Β 57, ΧΑΛΑΝΔΡΙ	2106965000									
ΠΕΙΡΑΙΩΣ Α.Ε.Π.Ε.Υ.				a		a	a	a		a
ΣΤΑΔΙΟΥ 10 10, ΑΘΗΝΑ	2103354100									
ΠΗΓΑΣΟΣ ΧΡΗΜΑΤΙΣΤΗΡΙΑΚΗ Α.Ε.Π.Ε.Υ.				a			a			
ΒΑΛΛΩΡΙΤΟΥ 17 & ΑΜΕΡΙΚΗΣ 17 , ΑΘΗΝΑ	2103670700									
ΣΤ. ΕΜ. ΛΑΥΡΕΝΤΑΚΗΣ ΧΡΗΜΑΤΙΣΤΗΡΙΑΚΗ Α.Ε.Π.Ε.Υ.				a			a			
ΣΟΦΟΚΛΕΟΥΣ 7-9 7-9, ΑΘΗΝΑ	2103213336									
ΤΡΑΠΕΖΑ EUROBANK ΑΕ										a
ΟΘΩΝΟΣ 8 , ΑΘΗΝΑ	2103337000									
ΤΡΑΠΕΖΑ ΟΡΤΙΜΑ BANK Α.Ε.				a		a	a	a		a
ΑΙΓΑΛΕΙΑΣ 32 & ΠΑΡΑΔΕΙΣΟΥ 32 , ΜΑΡΟΥΣΙ	2108173111									
ΤΡΑΠΕΖΑ ΠΕΙΡΑΙΩΣ Α.Ε.				a			a			a
ΑΜΕΡΙΚΗΣ 4, ΑΘΗΝΑ	(210)-3335000	(210)-3335079								
	(210)-3335918	(210)-3254207								
ΑΜΕΡΙΚΗΣ 4, ΑΘΗΝΑ	+30 2103335000	210-3335079								

Πίνακας Μετοχών Υπό Ειδική Διαπραγμάτευση

Χρεόγραφο	Κατηγορία Διαπραγμάτευσης
Ειδικός Διαπραγματευτής	Έναρξη Ειδικής Διαπραγμάτευσης
MLS ΠΛΗΡΟΦΟΡΙΚΗ (ΚΟ)	Κατάσταση σε Αναστολή
ΠΕΙΡΑΙΩΣ Α.Ε.Π.Ε.Υ.	01/08/2019
ALPHA ETF FTSE Athex Large Cap	Διαπραγματεύσιμα Αμοιβαία Κεφάλαια (Δ.Α.Κ.)
ΑΛΦΑ FINANCE ΑΕΠΕΥ	02/01/1900
ΕΘΝΙΚΗ ΧΡΗΜΑΤΙΣΤΗΡΙΑΚΗ Α.Ε.Π.Ε.Υ.	02/01/1900
A.S. COMPANY (ΚΟ)	Κύρια Αγορά
EUROBANK EQUITIES Α.Ε.Π.Ε.Υ.	01/04/2019
ALPHA BANK (ΚΟ)	Κύρια Αγορά
EUROBANK EQUITIES Α.Ε.Π.Ε.Υ.	22/10/2006
MERIT ΧΡΗΜΑΤΙΣΤΗΡΙΑΚΗ Α.Ε.Π.Ε.Υ.	03/09/2012
ΑΛΦΑ FINANCE ΑΕΠΕΥ	29/02/2016
ΕΘΝΙΚΗ ΧΡΗΜΑΤΙΣΤΗΡΙΑΚΗ Α.Ε.Π.Ε.Υ.	02/01/1900
ΕΛΛΗΝΟΑΜΕΡΙΚΑΝΙΚΗ ΧΡΗΜΑΤΙΣΤΗΡΙΑΚΗ ΑΕΠΕΥ	25/07/2014
ΛΕΩΝ ΔΕΠΟΛΑΣ ΧΡΗΜΑΤΙΣΤΗΡΙΑΚΗ Α.Ε.Π.Ε.Υ.	04/01/2016
ΠΕΙΡΑΙΩΣ Α.Ε.Π.Ε.Υ.	28/05/2009
ΑΤΤΙΚΑ ΣΥΜΜΕΤΟΧΩΝ (ΚΟ)	Κύρια Αγορά
ΕΛΛΗΝΟΑΜΕΡΙΚΑΝΙΚΗ ΧΡΗΜΑΤΙΣΤΗΡΙΑΚΗ ΑΕΠΕΥ	28/12/2017
ΑΤΤΙΚΑ BANK Α.Τ.Ε. (ΚΟ)	Κύρια Αγορά
EUROBANK EQUITIES Α.Ε.Π.Ε.Υ.	11/11/2019
EUROXX ΧΡΗΜΑΤΙΣΤΗΡΙΑΚΗ Α.Ε.Π.Ε.Υ.	22/01/2016
ΠΕΙΡΑΙΩΣ Α.Ε.Π.Ε.Υ.	20/09/2017
AUTOHELLAS (ΚΟ)	Κύρια Αγορά
EUROXX ΧΡΗΜΑΤΙΣΤΗΡΙΑΚΗ Α.Ε.Π.Ε.Υ.	02/07/2018
ΑΛΦΑ FINANCE ΑΕΠΕΥ	01/07/2019
AVE (ΚΟ)	Κύρια Αγορά
EUROXX ΧΡΗΜΑΤΙΣΤΗΡΙΑΚΗ Α.Ε.Π.Ε.Υ.	05/06/2020
BRIQ PROPERTIES (ΚΟ)	Κύρια Αγορά
EUROBANK EQUITIES Α.Ε.Π.Ε.Υ.	09/09/2019
BYTE COMPUTER (ΚΟ)	Κύρια Αγορά
MERIT ΧΡΗΜΑΤΙΣΤΗΡΙΑΚΗ Α.Ε.Π.Ε.Υ.	04/08/2008
CENERGY HOLDINGS (ΚΑ)	Κύρια Αγορά
EUROBANK EQUITIES Α.Ε.Π.Ε.Υ.	02/01/2016
ΑΛΦΑ FINANCE ΑΕΠΕΥ	02/01/2016
CNL CAPITAL (ΚΟ)	Κύρια Αγορά
MERIT ΧΡΗΜΑΤΙΣΤΗΡΙΑΚΗ Α.Ε.Π.Ε.Υ.	01/10/2018
COCA-COLA HBC AG (ΚΟ)	Κύρια Αγορά
ΕΘΝΙΚΗ ΧΡΗΜΑΤΙΣΤΗΡΙΑΚΗ Α.Ε.Π.Ε.Υ.	02/01/1900
ΠΕΙΡΑΙΩΣ Α.Ε.Π.Ε.Υ.	04/05/2015
EUROBANK HOLDINGS (ΚΟ)	Κύρια Αγορά
EUROBANK EQUITIES Α.Ε.Π.Ε.Υ.	01/06/2012
MERIT ΧΡΗΜΑΤΙΣΤΗΡΙΑΚΗ Α.Ε.Π.Ε.Υ.	06/11/2017
ΑΛΦΑ FINANCE ΑΕΠΕΥ	09/01/2006
ΕΘΝΙΚΗ ΧΡΗΜΑΤΙΣΤΗΡΙΑΚΗ Α.Ε.Π.Ε.Υ.	02/01/1900
ΕΛΛΗΝΟΑΜΕΡΙΚΑΝΙΚΗ ΧΡΗΜΑΤΙΣΤΗΡΙΑΚΗ ΑΕΠΕΥ	25/07/2014
ΛΕΩΝ ΔΕΠΟΛΑΣ ΧΡΗΜΑΤΙΣΤΗΡΙΑΚΗ Α.Ε.Π.Ε.Υ.	30/11/2018
ΠΕΙΡΑΙΩΣ Α.Ε.Π.Ε.Υ.	28/09/2009
FOURLIS ΣΥΜΜΕΤΟΧΩΝ (ΚΟ)	Κύρια Αγορά
EUROBANK EQUITIES Α.Ε.Π.Ε.Υ.	01/12/2016
ΠΕΙΡΑΙΩΣ Α.Ε.Π.Ε.Υ.	06/03/2017
INTERCONTINENTAL (ΚΟ)	Κύρια Αγορά
ΛΕΩΝ ΔΕΠΟΛΑΣ ΧΡΗΜΑΤΙΣΤΗΡΙΑΚΗ Α.Ε.Π.Ε.Υ.	03/06/2019
INTRACOM HOLDINGS (ΚΟ)	Κύρια Αγορά
ΛΕΩΝ ΔΕΠΟΛΑΣ ΧΡΗΜΑΤΙΣΤΗΡΙΑΚΗ Α.Ε.Π.Ε.Υ.	08/10/2018
JUMBO (ΚΟ)	Κύρια Αγορά
EUROBANK EQUITIES Α.Ε.Π.Ε.Υ.	25/05/2020
MERIT ΧΡΗΜΑΤΙΣΤΗΡΙΑΚΗ Α.Ε.Π.Ε.Υ.	06/11/2017
ΠΕΙΡΑΙΩΣ Α.Ε.Π.Ε.Υ.	06/03/2017
LAMDA DEVELOPMENT (ΚΟ)	Κύρια Αγορά
EUROBANK EQUITIES Α.Ε.Π.Ε.Υ.	08/12/2014
ΠΑΝΤΕΛΑΚΗΣ ΧΡΗΜΑΤΙΣΤΗΡΙΑΚΗ Α.Ε.Π.Ε.Υ.	06/11/2017
ΠΕΙΡΑΙΩΣ Α.Ε.Π.Ε.Υ.	29/06/2017
MARFIN INVESTMENT GROUP (ΚΟ)	Κύρια Αγορά
ΠΕΙΡΑΙΩΣ Α.Ε.Π.Ε.Υ.	02/02/2009
PROFILE (ΚΟ)	Κύρια Αγορά
ΠΑΝΤΕΛΑΚΗΣ ΧΡΗΜΑΤΙΣΤΗΡΙΑΚΗ Α.Ε.Π.Ε.Υ.	01/07/2019
QUEST ΣΥΜΜΕΤΟΧΩΝ (ΚΟ)	Κύρια Αγορά
ΒΕΤΑ ΧΡΗΜΑΤΙΣΤΗΡΙΑΚΗ Α.Ε.Π.Ε.Υ.	26/03/2018
EUROBANK EQUITIES Α.Ε.Π.Ε.Υ.	28/01/2019

Πίνακας Μετοχών Υπό Ειδική Διαπραγμάτευση

Χρεόγραφο	Κατηγορία Διαπραγμάτευσης
Ειδικός Διαπραγματευτής	Εναρξη Ειδικής Διαπραγμάτευσης
ΤΙΤΑΝ CEMENT (ΚΑ)	Κύρια Αγορά
EUROBANK EQUITIES Α.Ε.Π.Ε.Υ.	06/11/2019
ΥΙΟΗΛCO SA/ΝV (ΚΑ)	Κύρια Αγορά
EUROBANK EQUITIES Α.Ε.Π.Ε.Υ.	04/03/2014
MERIT ΧΡΗΜΑΤΙΣΤΗΡΙΑΚΗ Α.Ε.Π.Ε.Υ.	17/03/2014
ΑΛΦΑ FINANCE ΑΕΠΕΥ	11/03/2008
ΑΒΑΣ Α.Ε. (ΚΟ)	Κύρια Αγορά
EUROBANK EQUITIES Α.Ε.Π.Ε.Υ.	14/12/2015
ΑΔΜΗΕ ΣΥΜΜΕΤΟΧΩΝ Α.Ε. (ΚΟ)	Κύρια Αγορά
ΕΛΛΗΝΟΑΜΕΡΙΚΑΝΙΚΗ ΧΡΗΜΑΤΙΣΤΗΡΙΑΚΗ ΑΕΠΕΥ	09/03/2020
ΠΕΙΡΑΙΩΣ Α.Ε.Π.Ε.Υ.	29/06/2017
ΓΕΚ ΤΕΡΝΑ (ΚΟ)	Κύρια Αγορά
ΠΕΙΡΑΙΩΣ Α.Ε.Π.Ε.Υ.	29/08/2019
ΔΕΗ (ΚΟ)	Κύρια Αγορά
EUROBANK EQUITIES Α.Ε.Π.Ε.Υ.	22/10/2006
MERIT ΧΡΗΜΑΤΙΣΤΗΡΙΑΚΗ Α.Ε.Π.Ε.Υ.	06/11/2017
ΑΛΦΑ FINANCE ΑΕΠΕΥ	09/01/2006
ΕΘΝΙΚΗ ΧΡΗΜΑΤΙΣΤΗΡΙΑΚΗ Α.Ε.Π.Ε.Υ.	02/01/1900
ΕΛΛΗΝΟΑΜΕΡΙΚΑΝΙΚΗ ΧΡΗΜΑΤΙΣΤΗΡΙΑΚΗ ΑΕΠΕΥ	01/09/2014
ΠΕΙΡΑΙΩΣ Α.Ε.Π.Ε.Υ.	28/09/2009
ΕΘΝΙΚΗ ΤΡΑΠΕΖΑ (ΚΟ)	Κύρια Αγορά
EUROBANK EQUITIES Α.Ε.Π.Ε.Υ.	22/10/2006
MERIT ΧΡΗΜΑΤΙΣΤΗΡΙΑΚΗ Α.Ε.Π.Ε.Υ.	03/09/2012
ΑΛΦΑ FINANCE ΑΕΠΕΥ	09/01/2006
ΕΘΝΙΚΗ ΧΡΗΜΑΤΙΣΤΗΡΙΑΚΗ Α.Ε.Π.Ε.Υ.	02/01/1900
ΕΛΛΗΝΟΑΜΕΡΙΚΑΝΙΚΗ ΧΡΗΜΑΤΙΣΤΗΡΙΑΚΗ ΑΕΠΕΥ	25/07/2014
ΛΕΩΝ ΔΕΠΟΛΑΣ ΧΡΗΜΑΤΙΣΤΗΡΙΑΚΗ Α.Ε.Π.Ε.Υ.	20/05/2015
ΠΕΙΡΑΙΩΣ Α.Ε.Π.Ε.Υ.	08/09/2008
ΕΚΤΕΡ (ΚΟ)	Κύρια Αγορά
EUROBANK EQUITIES Α.Ε.Π.Ε.Υ.	16/10/2017
ΛΕΩΝ ΔΕΠΟΛΑΣ ΧΡΗΜΑΤΙΣΤΗΡΙΑΚΗ Α.Ε.Π.Ε.Υ.	21/05/2018
ΕΛΑΣΤΡΟΝ (ΚΟ)	Κύρια Αγορά
ΛΕΩΝ ΔΕΠΟΛΑΣ ΧΡΗΜΑΤΙΣΤΗΡΙΑΚΗ Α.Ε.Π.Ε.Υ.	20/02/2017
ΕΛΒΑΛΧΑΛΚΟΡ (ΚΟ)	Κύρια Αγορά
EUROBANK EQUITIES Α.Ε.Π.Ε.Υ.	07/05/2018
ΑΛΦΑ FINANCE ΑΕΠΕΥ	07/05/2018
ΕΛΛΑΚΤΩΡ (ΚΟ)	Κύρια Αγορά
EUROXX ΧΡΗΜΑΤΙΣΤΗΡΙΑΚΗ Α.Ε.Π.Ε.Υ.	24/09/2018
ΑΛΦΑ FINANCE ΑΕΠΕΥ	18/03/2019
ΕΘΝΙΚΗ ΧΡΗΜΑΤΙΣΤΗΡΙΑΚΗ Α.Ε.Π.Ε.Υ.	02/01/1900
ΠΕΙΡΑΙΩΣ Α.Ε.Π.Ε.Υ.	22/10/2018
ΕΛΛΗΝ. ΧΡΗΜΑΤΙΣΤΗΡΙΑ-Χ.Α. (ΚΟ)	Κύρια Αγορά
ΕΘΝΙΚΗ ΧΡΗΜΑΤΙΣΤΗΡΙΑΚΗ Α.Ε.Π.Ε.Υ.	02/01/1900
ΕΛΛΗΝΟΑΜΕΡΙΚΑΝΙΚΗ ΧΡΗΜΑΤΙΣΤΗΡΙΑΚΗ ΑΕΠΕΥ	01/09/2014
ΠΕΙΡΑΙΩΣ Α.Ε.Π.Ε.Υ.	04/05/2015
ΕΛΛΗΝΙΚΑ ΠΕΤΡΕΛΑΙΑ (ΚΟ)	Κύρια Αγορά
ΕΛΛΗΝΟΑΜΕΡΙΚΑΝΙΚΗ ΧΡΗΜΑΤΙΣΤΗΡΙΑΚΗ ΑΕΠΕΥ	14/09/2015
ΠΕΙΡΑΙΩΣ Α.Ε.Π.Ε.Υ.	20/03/2017
ΕΛΤΟΝ (ΚΟ)	Κύρια Αγορά
ΒΕΤΑ ΧΡΗΜΑΤΙΣΤΗΡΙΑΚΗ Α.Ε.Π.Ε.Υ.	03/09/2012
ΛΕΩΝ ΔΕΠΟΛΑΣ ΧΡΗΜΑΤΙΣΤΗΡΙΑΚΗ Α.Ε.Π.Ε.Υ.	01/04/2019
ΕΝΤΕΡΣΟΦΤ (ΚΟ)	Κύρια Αγορά
EUROBANK EQUITIES Α.Ε.Π.Ε.Υ.	22/06/2020
ΕΥΔΑΠ (ΚΟ)	Κύρια Αγορά
EUROBANK EQUITIES Α.Ε.Π.Ε.Υ.	10/06/2019
ΑΛΦΑ FINANCE ΑΕΠΕΥ	27/01/2020
ΕΥΡΩΠΑΪΚΗ ΠΙΣΤΗ (ΚΟ)	Κύρια Αγορά
ΠΑΝΤΕΛΑΚΗΣ ΧΡΗΜΑΤΙΣΤΗΡΙΑΚΗ Α.Ε.Π.Ε.Υ.	15/07/2019
ΙΚΤΙΝΟΣ ΕΛΛΑΣ (ΚΟ)	Κύρια Αγορά
EUROBANK EQUITIES Α.Ε.Π.Ε.Υ.	25/02/2019
ΑΛΦΑ FINANCE ΑΕΠΕΥ	01/04/2019
ΕΘΝΙΚΗ ΧΡΗΜΑΤΙΣΤΗΡΙΑΚΗ Α.Ε.Π.Ε.Υ.	02/01/1900
ΚΑΡΑΜΟΛΕΓΚΟΣ (ΚΟ)	Κύρια Αγορά
EUROXX ΧΡΗΜΑΤΙΣΤΗΡΙΑΚΗ Α.Ε.Π.Ε.Υ.	04/10/2019
ΚΛΟΥΚΙΝΑΣ - ΛΑΠΠΑΣ (ΚΟ)	Κύρια Αγορά
ΒΕΤΑ ΧΡΗΜΑΤΙΣΤΗΡΙΑΚΗ Α.Ε.Π.Ε.Υ.	22/09/2014
ΚΡΙ - ΚΡΙ (ΚΟ)	Κύρια Αγορά
EUROBANK EQUITIES Α.Ε.Π.Ε.Υ.	07/05/2018
ΛΕΩΝ ΔΕΠΟΛΑΣ ΧΡΗΜΑΤΙΣΤΗΡΙΑΚΗ Α.Ε.Π.Ε.Υ.	16/01/2017

Πίνακας Μετοχών Υπό Ειδική Διαπραγμάτευση

Χρεόγραφο	Κατηγορία Διαπραγμάτευσης
Ειδικός Διαπραγματευτής	Έναρξη Ειδικής Διαπραγμάτευσης
ΛΑΜΨΑ (ΚΟ)	Κύρια Αγορά
ΛΕΩΝ ΔΕΠΟΛΑΣ ΧΡΗΜΑΤΙΣΤΗΡΙΑΚΗ Α.Ε.Π.Ε.Υ.	16/01/2017
ΜΟΤΟΡ ΟΪΛ (ΚΟ)	Κύρια Αγορά
EUROBANK EQUITIES Α.Ε.Π.Ε.Υ.	22/10/2006
MERIT ΧΡΗΜΑΤΙΣΤΗΡΙΑΚΗ Α.Ε.Π.Ε.Υ.	25/02/2019
ΕΘΝΙΚΗ ΧΡΗΜΑΤΙΣΤΗΡΙΑΚΗ Α.Ε.Π.Ε.Υ.	02/01/1900
ΕΛΛΗΝΟΑΜΕΡΙΚΑΝΙΚΗ ΧΡΗΜΑΤΙΣΤΗΡΙΑΚΗ ΑΕΠΕΥ	01/09/2014
ΛΕΩΝ ΔΕΠΟΛΑΣ ΧΡΗΜΑΤΙΣΤΗΡΙΑΚΗ Α.Ε.Π.Ε.Υ.	01/04/2019
ΠΕΙΡΑΙΩΣ Α.Ε.Π.Ε.Υ.	04/05/2015
ΜΥΤΙΛΗΝΑΙΟΣ (ΚΟ)	Κύρια Αγορά
EUROBANK EQUITIES Α.Ε.Π.Ε.Υ.	20/09/2017
MERIT ΧΡΗΜΑΤΙΣΤΗΡΙΑΚΗ Α.Ε.Π.Ε.Υ.	25/02/2019
ΑΛΦΑ FINANCE ΑΕΠΕΥ	15/04/2019
ΕΘΝΙΚΗ ΧΡΗΜΑΤΙΣΤΗΡΙΑΚΗ Α.Ε.Π.Ε.Υ.	02/01/1900
ΠΕΙΡΑΙΩΣ Α.Ε.Π.Ε.Υ.	04/05/2015
ΟΛΠ (ΚΟ)	Κύρια Αγορά
EUROBANK EQUITIES Α.Ε.Π.Ε.Υ.	06/02/2019
ΟΠΑΠ (ΚΟ)	Κύρια Αγορά
EUROBANK EQUITIES Α.Ε.Π.Ε.Υ.	22/10/2006
MERIT ΧΡΗΜΑΤΙΣΤΗΡΙΑΚΗ Α.Ε.Π.Ε.Υ.	20/03/2017
ΑΛΦΑ FINANCE ΑΕΠΕΥ	09/01/2006
ΕΘΝΙΚΗ ΧΡΗΜΑΤΙΣΤΗΡΙΑΚΗ Α.Ε.Π.Ε.Υ.	02/01/1900
ΕΛΛΗΝΟΑΜΕΡΙΚΑΝΙΚΗ ΧΡΗΜΑΤΙΣΤΗΡΙΑΚΗ ΑΕΠΕΥ	25/07/2014
ΠΕΙΡΑΙΩΣ Α.Ε.Π.Ε.Υ.	04/05/2015
ΟΤΕ (ΚΟ)	Κύρια Αγορά
EUROBANK EQUITIES Α.Ε.Π.Ε.Υ.	22/10/2006
MERIT ΧΡΗΜΑΤΙΣΤΗΡΙΑΚΗ Α.Ε.Π.Ε.Υ.	20/03/2017
ΑΛΦΑ FINANCE ΑΕΠΕΥ	09/01/2006
ΕΘΝΙΚΗ ΧΡΗΜΑΤΙΣΤΗΡΙΑΚΗ Α.Ε.Π.Ε.Υ.	02/01/1900
ΕΛΛΗΝΟΑΜΕΡΙΚΑΝΙΚΗ ΧΡΗΜΑΤΙΣΤΗΡΙΑΚΗ ΑΕΠΕΥ	25/07/2014
ΛΕΩΝ ΔΕΠΟΛΑΣ ΧΡΗΜΑΤΙΣΤΗΡΙΑΚΗ Α.Ε.Π.Ε.Υ.	20/04/2015
ΠΕΙΡΑΙΩΣ Α.Ε.Π.Ε.Υ.	08/09/2008
ΠΑΠΟΥΤΣΑΝΗΣ (ΚΟ)	Κύρια Αγορά
ΒΕΤΑ ΧΡΗΜΑΤΙΣΤΗΡΙΑΚΗ Α.Ε.Π.Ε.Υ.	25/11/2013
ΑΛΦΑ FINANCE ΑΕΠΕΥ	19/11/2018
ΠΕΙΡΑΙΩΣ ΤΡΑΠΕΖΑ (ΚΟ)	Κύρια Αγορά
EUROBANK EQUITIES Α.Ε.Π.Ε.Υ.	22/10/2006
EUROXX ΧΡΗΜΑΤΙΣΤΗΡΙΑΚΗ Α.Ε.Π.Ε.Υ.	15/02/2016
MERIT ΧΡΗΜΑΤΙΣΤΗΡΙΑΚΗ Α.Ε.Π.Ε.Υ.	16/09/2013
ΑΛΦΑ FINANCE ΑΕΠΕΥ	15/04/2019
ΕΘΝΙΚΗ ΧΡΗΜΑΤΙΣΤΗΡΙΑΚΗ Α.Ε.Π.Ε.Υ.	02/01/1900
ΕΛΛΗΝΟΑΜΕΡΙΚΑΝΙΚΗ ΧΡΗΜΑΤΙΣΤΗΡΙΑΚΗ ΑΕΠΕΥ	25/07/2014
ΛΕΩΝ ΔΕΠΟΛΑΣ ΧΡΗΜΑΤΙΣΤΗΡΙΑΚΗ Α.Ε.Π.Ε.Υ.	30/11/2018
ΠΕΙΡΑΙΩΣ Α.Ε.Π.Ε.Υ.	16/02/2009
ΠΕΤΡΟΠΟΥΛΟΣ ΠΕΤΡΟΣ (ΚΟ)	Κύρια Αγορά
EUROBANK EQUITIES Α.Ε.Π.Ε.Υ.	01/04/2019
ΠΑΝΤΕΛΑΚΗΣ ΧΡΗΜΑΤΙΣΤΗΡΙΑΚΗ Α.Ε.Π.Ε.Υ.	16/03/2020
ΠΛΑΙΣΙΟ COMPUTERS (ΚΟ)	Κύρια Αγορά
EUROBANK EQUITIES Α.Ε.Π.Ε.Υ.	02/03/2015
ΠΛΑΣΤΙΚΑ ΘΡΑΚΗΣ (ΚΟ)	Κύρια Αγορά
EUROBANK EQUITIES Α.Ε.Π.Ε.Υ.	26/03/2018
ΑΛΦΑ FINANCE ΑΕΠΕΥ	26/03/2018
ΣΑΡΑΝΤΗΣ ΓΡ. (ΚΟ)	Κύρια Αγορά
ΒΕΤΑ ΧΡΗΜΑΤΙΣΤΗΡΙΑΚΗ Α.Ε.Π.Ε.Υ.	14/05/2012
EUROBANK EQUITIES Α.Ε.Π.Ε.Υ.	24/10/2016
ΣΠΥΡΟΥ ΑΓΡ. ΟΙΚ. (ΚΟ)	Κύρια Αγορά
EUROBANK EQUITIES Α.Ε.Π.Ε.Υ.	02/09/2019
ΤΕΡΝΑ ΕΝΕΡΓΕΙΑΚΗ (ΚΟ)	Κύρια Αγορά
ΠΕΙΡΑΙΩΣ Α.Ε.Π.Ε.Υ.	09/12/2019

Γνωστοποιήσεις Συναλλαγών - Κατάλογος Υπόχρεων Προσώπων

Ημερομηνία Υποβολής [1]	Επωνυμία	Λόγος Υποβολής [2]	Υπόχρεος	Ιδιότητα Υποχρέου	Σχέση με τον Υπόχρεο	Ημερομηνία Συναλλαγής	Αγορά	Όγκος Συναλλαγών	Αξία Συναλλαγών	Φύση Συναλλαγής [3]	Είδος Χρηματικού μέσου	Παρατηρήσεις [4]
17/09/2020	EUROBANK ERGASIAS YΠHPPECIZQN KAI CΥMMETOXQN A.E.	B	ΒΑΣΙΛΕΙΟΥ ΚΩΝCΤΑΝΤΙΝΟC	Μέλοc ΔC Εκτελεcτικό	Cυνδεόμενο Νομικό Πρόcωπο	15/09/2020	ΠΑΡΑΓΩΓΩΝ ΧΑ	128	5,306.90	Π	Παράγωγο	4
17/09/2020	EUROBANK ERGASIAS YΠHPPECIZQN KAI CΥMMETOXQN A.E.	B	ΒΑΣΙΛΕΙΟΥ ΚΩΝCΤΑΝΤΙΝΟC	Μέλοc ΔC Εκτελεcτικό	Συνδεόμενο Νομικό Πρόcωπο	15/09/2020	ΠΑΡΑΓΩΓΩΝ ΧΑ	128	5,299.80	A	Παράγωγο	4
17/09/2020	EUROBANK ERGASIAS YΠHPPECIZQN KAI CΥMMETOXQN A.E.	B	ΒΑΣΙΛΕΙΟΥ ΚΩΝCΤΑΝΤΙΝΟC	Μέλοc ΔC Εκτελεcτικό	Συνδεόμενο Νομικό Πρόcωπο	15/09/2020	AΞΙΩΝ ΧΑ	111,906	45,992.77	Π	Μετοχή	1
17/09/2020	EUROBANK ERGASIAS YΠHPPECIZQN KAI CΥMMETOXQN A.E.	B	ΒΑΣΙΛΕΙΟΥ ΚΩΝCΤΑΝΤΙΝΟC	Μέλοc ΔC Εκτελεcτικό	Συνδεόμενο Νομικό Πρόcωπο	15/09/2020	AΞΙΩΝ ΧΑ	111,906	45,925.13	A	Μετοχή	1
17/09/2020	EUROBANK ERGASIAS YΠHPPECIZQN KAI CΥMMETOXQN A.E.	B	ΒΑΣΙΛΕΙΟΥ ΚΩΝCΤΑΝΤΙΝΟC	Μέλοc ΔC Εκτελεcτικό	Συνδεόμενο Νομικό Πρόcωπο	15/09/2020	AΞΙΩΝ ΧΑ	10,726	4,408.39	Π	Μετοχή	1
17/09/2020	EUROBANK ERGASIAS YΠHPPECIZQN KAI CΥMMETOXQN A.E.	B	ΒΑΣΙΛΕΙΟΥ ΚΩΝCΤΑΝΤΙΝΟC	Μέλοc ΔC Εκτελεcτικό	Συνδεόμενο Νομικό Πρόcωπο	15/09/2020	AΞΙΩΝ ΧΑ	32,178	13,271.76	A	Μετοχή	1
17/09/2020	EUROBANK ERGASIAS YΠHPPECIZQN KAI CΥMMETOXQN A.E.	B	ΒΑΣΙΛΕΙΟΥ ΚΩΝCΤΑΝΤΙΝΟC	Μέλοc ΔC Εκτελεcτικό	Συνδεόμενο Νομικό Πρόcωπο	16/09/2020	ΠΑΡΑΓΩΓΩΝ ΧΑ	1,520	61,314.00	Π	Παράγωγο	4
17/09/2020	EUROBANK ERGASIAS YΠHPPECIZQN KAI CΥMMETOXQN A.E.	B	ΒΑΣΙΛΕΙΟΥ ΚΩΝCΤΑΝΤΙΝΟC	Μέλοc ΔC Εκτελεcτικό	Συνδεόμενο Νομικό Πρόcωπο	16/09/2020	ΠΑΡΑΓΩΓΩΝ ΧΑ	1,520	61,013.00	A	Παράγωγο	4
17/09/2020	EUROBANK ERGASIAS YΠHPPECIZQN KAI CΥMMETOXQN A.E.	B	ΒΑΣΙΛΕΙΟΥ ΚΩΝCΤΑΝΤΙΝΟC	Μέλοc ΔC Εκτελεcτικό	Συνδεόμενο Νομικό Πρόcωπο	16/09/2020	AΞΙΩΝ ΧΑ	15,552	6,220.80	Π	Μετοχή	1
17/09/2020	EUROBANK ERGASIAS YΠHPPECIZQN KAI CΥMMETOXQN A.E.	B	ΒΑΣΙΛΕΙΟΥ ΚΩΝCΤΑΝΤΙΝΟC	Μέλοc ΔC Εκτελεcτικό	Συνδεόμενο Νομικό Πρόcωπο	16/09/2020	AΞΙΩΝ ΧΑ	10,726	4,383.10	A	Μετοχή	1
17/09/2020	EUROBANK ERGASIAS YΠHPPECIZQN KAI CΥMMETOXQN A.E.	B	ΒΑΣΙΛΕΙΟΥ ΚΩΝCΤΑΝΤΙΝΟC	Μέλοc ΔC Εκτελεcτικό	Συνδεόμενο Νομικό Πρόcωπο	16/09/2020	AΞΙΩΝ ΧΑ	154,933	62,775.25	Π	Μετοχή	1
17/09/2020	EUROBANK ERGASIAS YΠHPPECIZQN KAI CΥMMETOXQN A.E.	B	ΒΑΣΙΛΕΙΟΥ ΚΩΝCΤΑΝΤΙΝΟC	Μέλοc ΔC Εκτελεcτικό	Συνδεόμενο Νομικό Πρόcωπο	16/09/2020	AΞΙΩΝ ΧΑ	154,933	62,363.55	A	Μετοχή	1
17/09/2020	ΕΝΤΕΡCΦΟΤ Α.Ε. ΠΑΡΑΓΩΓΗC & ΕΜΠΟΡΙΑC ΛΟΓΙCΜΙΚΟΥ & ΥΠHPPECIZQN	B	ΠΑΠΑΧΡΙCΤΟΠΟΥΛΟΥ ΑΙΚΑΤΕΡΙΝΗ	Μέλοc ΔC Εκτελεcτικό	Τέκνο	16/09/2020	AΞΙΩΝ ΧΑ	1,079	1,911.00	Π	Μετοχή	1
17/09/2020	ΜΥΤΙΛΗΝΑΙΟC Α.Ε.	B	ΠΑΠΑΠΕΤΡΟΥ ΝΙΚΟC	Γεν. Διευθυντήc	Συνδεόμενο Νομικό Πρόcωπο	15/09/2020	AΞΙΩΝ ΧΑ	22,000	196,441.43	A	Μετοχή	1

Σημειώcεις Γνωcτοποιήcεων Cυναλλαγών

Για περιccότερεc πληροφορίεc επί των γνωcτοποιήcεων cυναλλαγών επιccεφετίτε την ιccοccελίδα <http://athexgroup.gr/el/web/guest/companies-info-trade-notifications>

[1] - Η Ημερομηνία Υποβολήc αφορά την Ημερομηνία που η Γνωcτοποίηση παρελήφθη από το Χ.Α.

[2] - Λόγοc Υποβολήc: Α: Πρόcωπο που αccεί Διευθυντικά καθήκοντα, Β: Πρόcωπο που έχει cτενό δεccμό με πρόcωπο που αccεί Διευθυντικά καθήκοντα.

[3] - Φύcη Cυναλλαγήc: Α: Αγορά, Π: Πώληcη.

[4] - Παρατηρήcειc: 1 - Λόγω Cυμμετοχήc ce ΑΜΚ, 2 - Λόγω Εξάccηcηc Δικαιώματοc Προαίρεcηc αγοράc μετοχών που παρέχεται cτο προccωπικό, 3 - Λόγω Δωρεάc, 4 - Λόγω Cυγχώνευcηc ή Διάccπαcηc κλπ, 5 - Λόγω Μετατροπήc ή Ανταλλαγήc Ομολογιών, 6 - Ανταλλε λόγω Προαίρετικήc Δημόcιαc Πρόταcηc.

Υποκείμενη Αγορά				Αγορά Παραγώγων										Ανοικτές θέσεις			
Ανωτ Τιμή	Κατωτ Τιμή	Τιμή κλεισ.	Μεταβ.	Μήνας Παράδοσης	Ανοιγμα	Ανωτ Τιμή	Κατωτ Τιμή	Τελ Τιμή	Τιμή κλεισ.	Τελευταία ζήτηση	Τελευταία προσφορά	Τιμή Εκκαθάρισης ¹	Υψηλό ζωής	Χαμηλό ζωής	Πράξεις	Όγκος	Ανοικτές θέσεις
(Μονάδα Διαπραγμάτευσης: 1 Μονάδα Δείκτη x 2€, Χρηματικός Διακανονισμός)																	
FTSE/X.A. Large Cap				Σεπτέμβριος 2020	1,561.25	1,592.75	1,561.25	1,588.50	1,588.50	---	---	---	1,602.50	---	131	836	957
1,591.61	1,571.63	1,589.74	0.26%	Οκτώβριος 2020	1,566.00	1,591.00	1,566.00	1,587.00	1,587.00	---	---	---	1,602.00	---	281	2,213	2,903
				Νοέμβριος 2020	1,582.00	1,585.75	1,582.00	1,585.75	1,585.75	---	---	---	1,585.75	---	3	50	21
				Δεκέμβριος 2020	---	---	---	---	1,593.75	---	---	---	---	---	---	---	---
				Μάρτιος 2021	---	---	---	---	1,601.75	---	---	---	---	---	---	---	---
				Ιούνιος 2021	---	---	---	---	1,609.75	---	---	---	---	---	---	---	---

Σημειώσεις Παραγώγων

Τις τιμές εκκαθάρισης και τις τελικές ανοικτές θέσεις μπορείτε να τις ανακτήσετε στο ακόλουθο path <http://www.helex.gr/el/web/guest/statistics-end-of-day-derivatives>

Υποκείμενη Αγορά				Αγορά Παραγώγων														
Ανωτ Τιμή	Κατωτ Τιμή	Τιμή κλεισ.	Μεταβ.	Μήνας Παράδοσης	Άνοιγμα	Ανωτ Τιμή	Κατωτ Τιμή	Τελ Τιμή	Τιμή κλεισ.	Τελευταία ζήτηση	Τελευταία προσφορά	Τιμή Εκκαθάρισης*	Υψηλό ζωής	Χαμηλό ζωής	Πράξεις	Όγκος	Ανοικτές θέσεις	
(Μέγεθος Συμβολαίου: 100 Χρεόγραφα, Φυσική Παράδοση)																		
ALPHA BANK (ΚΟ)				Σεπτέμβριος 2020	0.573	0.583	0.573	0.578	0.578	---	---	---	0.742	---	247	22,867	43,884	
0.5832	0.57	0.5782	-1.67%	Δεκέμβριος 2020	0.582	0.587	0.574	0.582	0.582	---	---	---	0.617	---	291	20,126	62,059	
				Μάρτιος 2021	---	---	---	---	0.594	---	---	---	---	---	---	---	---	
				Ιούνιος 2021	---	---	---	---	0.597	---	---	---	---	---	---	---	---	
(Μέγεθος Συμβολαίου: 100 Χρεόγραφα, Φυσική Παράδοση)																		
ATTICA BANK A.T.E. (ΚΟ)				Σεπτέμβριος 2020	---	---	---	---	0.177	---	---	---	---	---	---	---	---	
0.18	0.175	0.175	-1.24%	Δεκέμβριος 2020	0.186	0.187	0.186	0.187	0.187	---	---	---	0.190	---	3	15	25	
				Μάρτιος 2021	---	---	---	---	0.179	---	---	---	---	---	---	---	---	
				Ιούνιος 2021	---	---	---	---	0.180	---	---	---	---	---	---	---	---	
(Μέγεθος Συμβολαίου: 100 Χρεόγραφα, Φυσική Παράδοση)																		
CENERGY HOLDINGS (ΚΑ)				Σεπτέμβριος 2020	1.00	1.03	1.00	1.02	1.02	---	---	---	1.04	---	55	625	1,060	
1.048	0.97	1.02	2.00%	Δεκέμβριος 2020	1.01	1.07	1.01	1.02	1.02	---	---	---	1.07	---	20	394	777	
				Μάρτιος 2021	---	---	---	---	1.01	---	---	---	---	---	---	---	---	
				Ιούνιος 2021	---	---	---	---	1.02	---	---	---	---	---	---	---	---	
(Μέγεθος Συμβολαίου: 100 Χρεόγραφα, Φυσική Παράδοση)																		
COCA-COLA HBC AG (ΚΟ)				Σεπτέμβριος 2020	22.69	22.90	22.69	22.90	22.90	---	---	---	35.15	---	6	30	97	
22.94	22.59	22.69	0.40%	Δεκέμβριος 2020	22.83	22.97	22.75	22.75	22.75	---	---	---	22.97	---	4	17	185	
				Μάρτιος 2021	---	---	---	---	22.83	---	---	---	---	---	---	---	---	
				Ιούνιος 2021	---	---	---	---	22.95	---	---	---	---	---	---	---	---	
(Μέγεθος Συμβολαίου: 100 Χρεόγραφα, Φυσική Παράδοση)																		
EUROBANK HOLDINGS (ΚΟ)				Σεπτέμβριος 2020	0.391	0.397	0.390	0.395	0.395	---	---	---	0.448	---	124	11,133	23,491	
0.398	0.387	0.396	-1.00%	Δεκέμβριος 2020	0.394	0.400	0.392	0.397	0.397	---	---	---	0.435	---	167	11,700	27,222	
				Μάρτιος 2021	---	---	---	---	0.404	---	---	---	---	---	---	---	---	
				Ιούνιος 2021	---	---	---	---	0.406	---	---	---	---	---	---	---	---	
(Μέγεθος Συμβολαίου: 100 Χρεόγραφα, Φυσική Παράδοση)																		
FOURLIS ΣΥΜΜΕΤΟΧΩΝ (ΚΟ)				Σεπτέμβριος 2020	4.28	4.28	4.22	4.22	4.22	---	---	---	4.49	---	7	17	55	
4.375	4.16	4.3	-0.81%	Δεκέμβριος 2020	4.26	4.33	4.18	4.25	4.25	---	---	---	4.50	---	42	138	227	
				Μάρτιος 2021	---	---	---	---	4.38	---	---	---	---	---	---	---	---	
				Ιούνιος 2021	---	---	---	---	4.40	---	---	---	---	---	---	---	---	
(Μέγεθος Συμβολαίου: 100 Χρεόγραφα, Φυσική Παράδοση)																		
INTRACOM HOLDINGS (ΚΟ)				Σεπτέμβριος 2020	0.604	0.627	0.604	0.627	0.627	---	---	---	0.710	---	12	353	471	
0.648	0.607	0.639	2.08%	Δεκέμβριος 2020	0.647	0.650	0.631	0.636	0.636	---	---	---	0.650	---	18	329	411	
				Μάρτιος 2021	---	---	---	---	0.632	---	---	---	---	---	---	---	---	
				Ιούνιος 2021	---	---	---	---	0.636	---	---	---	---	---	---	---	---	

Σημειώσεις Παραγώγων

Τις τιμές εκκαθάρισης και τις τελικές ανοικτές θέσεις μπορείτε να τις ανακτήσετε στο ακόλουθο path <http://www.helex.gr/el/web/guest/statistics-end-of-day-derivatives>

Υποκείμενη Αγορά				Αγορά Παραγώγων										Ανοικτές θέσεις			
Ανωτ Τιμή	Κατωτ Τιμή	Τιμή κλεισ.	Μεταβ.	Μήνας Παράδοσης	Άνοιγμα	Ανωτ Τιμή	Κατωτ Τιμή	Τελ Τιμή	Τιμή κλεισ.	Τελευταία ζήτηση	Τελευταία προσφορά	Τιμή Εκκαθάρισης*	Υψηλό ζωής	Χαμηλό ζωής	Πράξεις	Όγκος	Ανοικτές θέσεις
JUMBO (ΚΟ)				(Μέγεθος Συμβολαίου: 100 Χρεόγραφα, Φυσική Παράδοση)													
15.94	15.7	15.93	0.25%	Σεπτέμβριος 2020	15.93	15.94	15.81	15.89	15.89	---	---	---	17.22	---	29	150	407
				Δεκέμβριος 2020	15.88	15.96	15.78	15.93	15.93	---	---	---	16.64	---	24	87	261
				Μάρτιος 2021	---	---	---	---	16.05	---	---	---	---	---	---	---	---
				Ιούνιος 2021	---	---	---	---	16.13	---	---	---	---	---	---	---	---
LAMDA DEVELOPMENT(ΚΟ)				(Μέγεθος Συμβολαίου: 100 Χρεόγραφα, Φυσική Παράδοση)													
5.82	5.66	5.7	0.35%	Σεπτέμβριος 2020	5.67	5.79	5.67	5.71	5.71	---	---	---	6.60	---	36	326	833
				Δεκέμβριος 2020	5.71	5.83	5.69	5.72	5.72	---	---	---	5.87	---	76	508	1,968
				Μάρτιος 2021	---	---	---	---	5.74	---	---	---	---	---	---	---	---
				Ιούνιος 2021	---	---	---	---	5.77	---	---	---	---	---	---	---	---
MARFIN INVESTMENT GROUP (ΚΟ)				(Μέγεθος Συμβολαίου: 100 Χρεόγραφα, Φυσική Παράδοση)													
0.049%	0.0484	0.049	-1.01%	Σεπτέμβριος 2020	0.050	0.050	0.049	0.049	0.049	---	---	---	0.084	---	54	18,686	26,821
				Δεκέμβριος 2020	0.052	0.052	0.050	0.050	0.050	---	---	---	0.054	---	63	21,299	21,021
				Μάρτιος 2021	---	---	---	---	0.050	---	---	---	---	---	---	---	---
				Ιούνιος 2021	---	---	---	---	0.050	---	---	---	---	---	---	---	---
TITAN CEMENT (ΚΑ)				(Μέγεθος Συμβολαίου: 100 Χρεόγραφα, Φυσική Παράδοση)													
11.26	11.14	11.26	-0.71%	Σεπτέμβριος 2020	11.13	11.23	11.11	11.22	11.22	---	---	---	12.30	---	57	437	1,222
				Δεκέμβριος 2020	11.26	11.35	11.20	11.30	11.30	---	---	---	11.52	---	28	313	479
				Μάρτιος 2021	---	---	---	---	11.46	---	---	---	---	---	---	---	---
				Ιούνιος 2021	---	---	---	---	11.51	---	---	---	---	---	---	---	---
VIOHALCO SA/NV (ΚΑ)				(Μέγεθος Συμβολαίου: 100 Χρεόγραφα, Φυσική Παράδοση)													
2.75	2.5	2.75	8.48%	Σεπτέμβριος 2020	2.56	2.66	2.56	2.66	2.66	---	---	---	2.66	---	17	208	881
				Δεκέμβριος 2020	2.53	2.75	2.53	2.75	2.75	---	---	---	2.75	---	65	473	2,217
				Μάρτιος 2021	---	---	---	---	2.56	---	---	---	---	---	---	---	---
				Ιούνιος 2021	---	---	---	---	2.57	---	---	---	---	---	---	---	---
ΑΔΜΗΕ ΣΥΜΜΕΤΟΧΩΝ Α.Ε. (ΚΟ)				(Μέγεθος Συμβολαίου: 100 Χρεόγραφα, Φυσική Παράδοση)													
2.4	2.34	2.35	-1.47%	Σεπτέμβριος 2020	2.37	2.39	2.36	2.36	2.36	---	---	---	2.47	---	18	234	1,387
				Δεκέμβριος 2020	2.35	2.42	2.35	2.39	2.39	---	---	---	2.42	---	89	919	3,679
				Μάρτιος 2021	---	---	---	---	2.41	---	---	---	---	---	---	---	---
				Ιούνιος 2021	---	---	---	---	2.42	---	---	---	---	---	---	---	---
ΓΕΚ ΤΕΡΝΑ (ΚΟ)				(Μέγεθος Συμβολαίου: 100 Χρεόγραφα, Φυσική Παράδοση)													
6.66	6.3	6.65	3.91%	Σεπτέμβριος 2020	6.40	6.64	6.40	6.64	6.64	---	---	---	6.92	---	44	300	981
				Δεκέμβριος 2020	6.38	6.71	6.33	6.70	6.70	---	---	---	6.71	---	72	407	3,362
				Μάρτιος 2021	---	---	---	---	6.47	---	---	---	---	---	---	---	---
				Ιούνιος 2021	---	---	---	---	6.50	---	---	---	---	---	---	---	---

Σημειώσεις Παραγώγων

Τις τιμές εκκαθάρισης και τις τελικές ανοικτές θέσεις μπορείτε να τις ανακτήσετε στο ακόλουθο path <http://www.helex.gr/el/web/guest/statistics-end-of-day-derivatives>

Υποκείμενη Αγορά				Αγορά Παραγώγων										Ανοικτές θέσεις			
Ανωτ Τιμή	Κατωτ Τιμή	Τιμή κλεισ.	Μεταβ.	Μήνας Παράδοσης	Άνοιγμα	Ανωτ Τιμή	Κατωτ Τιμή	Τελ Τιμή	Τιμή κλεισ.	Τελευταία ζήτηση	Τελευταία προσφορά	Τιμή Εκκαθάρισης*	Υψηλό ζωής	Χαμηλό ζωής	Πράξεις	Όγκος	Ανοικτές θέσεις
(Μέγεθος Συμβολαίου: 100 Χρεόγραφα, Φυσική Παράδοση)																	
ΔΕΗ (ΚΟ)				Σεπτέμβριος 2020	5.21	5.22	5.12	5.13	5.13	---	---	---	5.29	---	89	918	2,167
5.25	5.115	5.115	-2.57%	Δεκέμβριος 2020	5.23	5.25	5.13	5.14	5.14	---	---	---	5.30	---	134	1,261	7,159
				Μάρτιος 2021	---	---	---	---	5.30	---	---	---	---	---	---	---	---
				Ιούνιος 2021	---	---	---	---	5.33	---	---	---	---	---	---	---	---
(Μέγεθος Συμβολαίου: 100 Χρεόγραφα, Φυσική Παράδοση)																	
ΕΘΝΙΚΗ ΤΡΑΠΕΖΑ (ΚΟ)				Σεπτέμβριος 2020	1.18	1.20	1.17	1.18	1.18	---	---	---	1.51	---	184	9,856	16,537
1.1935	1.165	1.176	-1.59%	Δεκέμβριος 2020	1.19	1.21	1.17	1.18	1.18	---	---	---	1.26	---	277	11,127	25,677
				Μάρτιος 2021	---	---	---	---	1.21	---	---	---	---	---	---	---	---
				Ιούνιος 2021	---	---	---	---	1.21	---	---	---	---	---	---	---	---
(Μέγεθος Συμβολαίου: 100 Χρεόγραφα, Φυσική Παράδοση)																	
ΕΛΛΑΚΤΩΡ (ΚΟ)				Σεπτέμβριος 2020	1.37	1.51	1.37	1.39	1.39	---	---	---	1.51	---	145	1,715	1,539
1.526	1.362	1.4	2.04%	Δεκέμβριος 2020	1.38	1.52	1.36	1.40	1.40	---	---	---	1.52	---	444	6,728	5,891
				Μάρτιος 2021	---	---	---	---	1.39	---	---	---	---	---	---	---	---
				Ιούνιος 2021	---	---	---	---	1.39	---	---	---	---	---	---	---	---
(Μέγεθος Συμβολαίου: 103 Χρεόγραφα, Φυσική Παράδοση)																	
ΕΛΛΗΝ. ΧΡΗΜΑΤΙΣΤΗΡΙΑ-Χ.Α. (ΚΟ)				Σεπτέμβριος 2020	2.93	2.98	2.92	2.98	2.98	---	---	---	3.07	2.78	122	701	1,039
2.98	2.92	2.96	0.51%	Δεκέμβριος 2020	2.95	3.00	2.94	2.98	2.98	---	---	---	3.06	---	84	665	1,357
				Μάρτιος 2021	---	---	---	---	2.98	---	---	---	---	---	---	---	---
				Ιούνιος 2021	---	---	---	---	2.99	---	---	---	---	---	---	---	---
(Μέγεθος Συμβολαίου: 100 Χρεόγραφα, Φυσική Παράδοση)																	
ΕΛΛΗΝΙΚΑ ΠΕΤΡΕΛΑΙΑ (ΚΟ)				Σεπτέμβριος 2020	5.20	5.21	5.15	5.18	5.18	---	---	---	6.24	---	53	133	677
5.2	5.15	5.19	-0.19%	Δεκέμβριος 2020	5.25	5.25	5.14	5.20	5.20	---	---	---	5.30	---	44	98	1,243
				Μάρτιος 2021	---	---	---	---	5.25	---	---	---	---	---	---	---	---
				Ιούνιος 2021	---	---	---	---	5.28	---	---	---	---	---	---	---	---
(Μέγεθος Συμβολαίου: 100 Χρεόγραφα, Φυσική Παράδοση)																	
ΕΥΔΑΠ (ΚΟ)				Σεπτέμβριος 2020	7.45	7.45	7.45	7.45	7.45	---	---	---	7.45	---	1	1	62
7.44	7.26	7.44	0.81%	Δεκέμβριος 2020	7.38	7.38	7.35	7.37	7.37	---	---	---	7.38	---	5	20	81
				Μάρτιος 2021	---	---	---	---	7.46	---	---	---	---	---	---	---	---
				Ιούνιος 2021	---	---	---	---	7.49	---	---	---	---	---	---	---	---
(Μέγεθος Συμβολαίου: 100 Χρεόγραφα, Φυσική Παράδοση)																	
ΜΟΤΟΡ ΟΙΛ (ΚΟ)				Σεπτέμβριος 2020	11.19	11.54	11.19	11.54	11.54	---	---	---	15.38	---	32	127	276
11.58	11.14	11.58	2.48%	Δεκέμβριος 2020	11.33	11.62	11.23	11.62	11.62	---	---	---	11.85	---	17	77	399
				Μάρτιος 2021	---	---	---	---	11.42	---	---	---	13.27	---	---	---	2
				Ιούνιος 2021	---	---	---	---	11.47	---	---	---	---	---	---	---	---

Σημειώσεις Παραγώγων

Τις τιμές εκκαθάρισης και τις τελικές ανοικτές θέσεις μπορείτε να τις ανακτήσετε στο ακόλουθο path <http://www.helex.gr/el/web/guest/statistics-end-of-day-derivatives>

Υποκείμενη Αγορά				Αγορά Παραγώγων										Ανοικτές θέσεις			
Ανωτ Τιμή	Κατωτ Τιμή	Τιμή κλεισ.	Μεταβ.	Μήνας Παράδοσης	Άνοιγμα	Ανωτ Τιμή	Κατωτ Τιμή	Τελ Τιμή	Τιμή κλεισ.	Τελευταία ζήτηση	Τελευταία προσφορά	Τιμή Εκκαθάρισης*	Υψηλό ζωής	Χαμηλό ζωής	Πράξεις	Όγκος	Ανοικτές θέσεις
(Μέγεθος Συμβολαίου: 100 Χρεόγραφα, Φυσική Παράδοση)																	
ΜΥΤΙΑΗΝΑΙΟΣ (ΚΟ)				Σεπτέμβριος 2020	8.64	8.99	8.64	8.99	8.99	---	---	---	8.99	---	97	564	1,136
8.995	8.605	8.96	2.99%	Δεκέμβριος 2020	8.65	9.05	8.65	9.02	9.02	---	---	---	9.05	---	104	740	3,212
				Μάρτιος 2021	---	---	---	---	8.79	---	---	---	---	---	---	---	---
				Ιούνιος 2021	---	---	---	---	8.83	---	---	---	---	---	---	---	---
(Μέγεθος Συμβολαίου: 100 Χρεόγραφα, Φυσική Παράδοση)																	
ΟΛΠ (ΚΟ)				Σεπτέμβριος 2020	17.26	17.26	17.26	17.26	17.26	---	---	---	17.65	---	5	62	133
17.46	17.22	17.44	1.04%	Δεκέμβριος 2020	17.27	17.52	17.27	17.49	17.49	---	---	---	17.52	---	9	69	288
				Μάρτιος 2021	---	---	---	---	17.44	---	---	---	---	---	---	---	---
				Ιούνιος 2021	---	---	---	---	17.52	---	---	---	---	---	---	---	---
(Μέγεθος Συμβολαίου: 100 Χρεόγραφα, Φυσική Παράδοση)																	
ΟΠΑΠ (ΚΟ)				Σεπτέμβριος 2020	8.50	8.50	8.40	8.40	8.40	---	---	---	9.21	---	49	494	878
8.545	8.41	8.485	-0.23%	Δεκέμβριος 2020	8.47	8.55	8.44	8.48	8.48	---	---	---	8.74	---	51	431	1,709
				Μάρτιος 2021	---	---	---	---	8.59	---	---	---	---	---	---	---	---
				Ιούνιος 2021	---	---	---	---	8.63	---	---	---	---	---	---	---	---
(Μέγεθος Συμβολαίου: 100 Χρεόγραφα, Φυσική Παράδοση)																	
ΟΤΕ (ΚΟ)				Σεπτέμβριος 2020	13.60	13.64	13.59	13.59	13.59	---	---	---	13.98	---	16	89	443
13.73	13.54	13.7	0.74%	Δεκέμβριος 2020	13.58	13.73	13.52	13.69	13.69	---	---	---	13.86	---	20	127	1,702
				Μάρτιος 2021	---	---	---	---	13.74	---	---	---	---	---	---	---	---
				Ιούνιος 2021	---	---	---	---	13.81	---	---	---	---	---	---	---	---
(Μέγεθος Συμβολαίου: 100 Χρεόγραφα, Φυσική Παράδοση)																	
ΠΕΙΡΑΙΩΣ ΤΡΑΠΕΖΑ (ΚΟ)				Σεπτέμβριος 2020	1.16	1.20	1.16	1.19	1.19	---	---	---	1.75	---	156	4,839	9,964
1.207	1.16	1.18	0.00%	Δεκέμβριος 2020	1.16	1.20	1.16	1.18	1.18	---	---	---	1.28	---	193	5,334	8,503
				Μάρτιος 2021	---	---	---	---	1.19	---	---	---	---	---	---	---	---
				Ιούνιος 2021	---	---	---	---	1.20	---	---	---	---	---	---	---	---
(Μέγεθος Συμβολαίου: 100 Χρεόγραφα, Φυσική Παράδοση)																	
ΤΕΡΝΑ ΕΝΕΡΓΕΙΑΚΗ (ΚΟ)				Σεπτέμβριος 2020	11.61	11.75	11.59	11.59	11.59	---	---	---	12.14	---	16	66	331
11.8	11.52	11.68	-0.17%	Δεκέμβριος 2020	11.61	11.81	11.61	11.63	11.63	---	---	---	12.12	---	11	31	2,672
				Μάρτιος 2021	---	---	---	---	11.82	---	---	---	---	---	---	---	---
				Ιούνιος 2021	---	---	---	---	11.88	---	---	---	---	---	---	---	---

Σημειώσεις Παραγώγων

Τις τιμές εκκαθάρισης και τις τελικές ανοικτές θέσεις μπορείτε να τις ανακτήσετε στο ακόλουθο path <http://www.helex.gr/el/web/guest/statistics-end-of-day-derivatives>

FTSE/X.A. Large Cap

(Μονάδα Διαπραγμάτευσης: 1 Μονάδα Δείκτη x 2€ - Τρόπος Εξάσκησης: Ευρωπαϊκός, Χρηματικός Διακανονισμός)

Τιμή Εξάσκησης	Δικαιώματα Αγοράς														Δικαιώματα Πώλησης																	
	Σεπτέμβριος 2020							Οκτώβριος 2020							Λοιποί Μήνες		Σεπτέμβριος 2020							Οκτώβριος 2020				Λοιποί Μήνες		Τιμή Εξάσκησης		
	Άνοιγμα	Ανιτ Τιμή	Κατωτ Τιμή	Τελ Τιμή	Τιμή κλεισ.	Όγκος	Ανοικτές θέσεις	Άνοιγμα	Ανιτ Τιμή	Κατωτ Τιμή	Τελ Τιμή	Τιμή κλεισ.	Όγκος	Ανοικτές θέσεις	Όγκος	Ανοικτές θέσεις	Άνοιγμα	Ανιτ Τιμή	Κατωτ Τιμή	Τελ Τιμή	Τιμή κλεισ.	Όγκος	Ανοικτές θέσεις	Άνοιγμα	Ανιτ Τιμή	Κατωτ Τιμή	Τελ Τιμή	Τιμή κλεισ.	Όγκος		Ανοικτές θέσεις	Όγκος
1,050	0.00	0.00	0.00	-	531.00	-	-	-	-	-	-	-	-	-	-	-	0.00	0.00	0.00	-	0.01	-	-	-	-	-	-	-	-		-	-
1,075	0.00	0.00	0.00	-	506.00	-	-	-	-	-	-	-	-	-	-	-	0.00	0.00	0.00	-	0.01	-	-	-	-	-	-	-	-	-	-	1,075
1,100	0.00	0.00	0.00	-	481.00	-	-	-	-	-	-	-	-	-	-	-	0.00	0.00	0.00	-	0.01	-	-	-	-	-	-	-	-	-	-	1,100
1,125	0.00	0.00	0.00	-	456.00	-	-	-	-	-	-	-	-	-	-	-	0.00	0.00	0.00	-	0.01	-	-	-	-	-	-	-	-	-	-	1,125
1,150	0.00	0.00	0.00	-	431.00	-	-	-	-	-	-	-	-	-	-	-	0.00	0.00	0.00	-	0.01	-	-	-	-	-	-	-	-	-	-	1,150
1,175	0.00	0.00	0.00	-	406.00	-	-	-	-	-	-	-	-	-	-	-	0.00	0.00	0.00	-	0.01	-	-	-	-	-	-	-	-	-	-	1,175
1,200	0.00	0.00	0.00	-	381.00	-	-	-	-	-	-	-	-	-	-	-	0.00	0.00	0.00	-	0.01	-	-	-	-	-	-	-	-	-	-	1,200
1,225	0.00	0.00	0.00	-	356.00	-	-	-	-	-	-	-	-	-	-	-	0.00	0.00	0.00	-	0.01	-	-	-	-	-	-	-	-	-	-	1,225
1,250	0.00	0.00	0.00	-	331.00	-	-	-	-	-	-	-	-	-	-	-	0.00	0.00	0.00	-	0.01	-	-	-	-	-	-	-	-	-	-	1,250
1,275	0.00	0.00	0.00	-	306.00	-	-	-	-	-	-	-	-	-	-	-	0.00	0.00	0.00	-	0.01	-	-	-	-	-	-	-	-	-	-	1,275
1,300	0.00	0.00	0.00	-	281.00	-	-	-	-	-	-	-	-	-	-	-	0.00	0.00	0.00	-	0.03	-	-	-	-	-	-	-	-	-	-	1,300
1,325	0.00	0.00	0.00	-	256.00	-	-	-	-	-	-	-	-	-	-	-	0.00	0.00	0.00	-	0.01	-	-	-	-	-	-	-	-	-	-	1,325
1,350	0.00	0.00	0.00	-	231.00	-	-	0.00	0.00	0.00	-	230.00	-	-	-	-	0.00	0.00	0.00	-	0.03	-	-	0.00	0.00	0.00	-	1.20	-	-	-	1,350
1,375	0.00	0.00	0.00	-	206.00	-	-	0.00	0.00	0.00	-	206.00	-	-	-	-	0.00	0.00	0.00	-	0.13	-	-	0.00	0.00	0.00	-	2.20	-	-	-	1,375
1,400	0.00	0.00	0.00	-	181.00	-	-	0.00	0.00	0.00	-	183.00	-	-	-	-	0.00	0.00	0.00	-	0.01	-	10	0.00	0.00	0.00	-	3.70	-	5	-	1,400
1,425	0.00	0.00	0.00	-	156.00	-	-	0.00	0.00	0.00	-	160.00	-	-	-	-	0.00	0.00	0.00	-	1.30	-	-	0.00	0.00	0.00	-	6.00	-	-	-	1,425
1,450	0.00	0.00	0.00	-	131.00	-	1	0.00	0.00	0.00	-	138.00	-	-	-	-	0.00	0.00	0.00	-	0.01	-	30	0.00	0.00	0.00	-	9.30	-	-	-	1,450
1,475	0.00	0.00	0.00	-	106.00	-	-	0.00	0.00	0.00	-	118.00	-	40	-	-	0.00	0.00	0.00	-	0.01	-	69	0.00	0.00	0.00	-	14.00	-	40	-	1,475
1,500	0.00	0.00	0.00	-	81.00	-	150	0.00	0.00	0.00	-	99.00	-	41	-	-	0.00	0.00	0.00	-	0.13	-	100	0.00	0.00	0.00	-	20.00	-	61	-	1,500
1,525	57.00	62.00	57.00	62.00	62.00	2	62	0.00	0.00	0.00	-	82.00	-	21	-	-	0.00	62.00	0.00	-	0.86	-	70	0.00	0.00	0.00	-	27.75	-	1	-	1,525
1,550	28.00	35.00	28.00	35.00	35.00	2	106	0.00	0.00	0.00	-	66.50	-	407	-	-	0.00	35.00	0.00	-	3.80	-	57	36.25	36.25	30.75	30.75	30.75	42	85	-	1,550
1,575	12.75	12.75	12.75	12.75	12.75	40	41	0.00	0.00	0.00	-	53.50	-	60	-	-	0.00	12.75	0.00	-	11.50	-	20	49.00	49.00	49.00	49.00	49.00	1	37	-	1,575
1,600	16.00	16.00	16.00	16.00	16.00	2	21	0.00	0.00	0.00	-	41.75	-	-	-	-	16.25	16.00	16.25	16.25	16.25	1	60	0.00	0.00	0.00	-	62.50	-	-	-	1,600
1,625	0.00	0.00	0.00	-	2.00	-	100	0.00	0.00	0.00	-	32.25	-	-	-	-	0.00	0.00	0.00	-	46.25	-	20	74.00	74.00	74.00	74.00	74.00	20	-	-	1,625
1,650	0.00	0.00	0.00	-	0.42	-	100	0.00	0.00	0.00	-	24.50	-	-	-	-	0.00	0.00	0.00	-	69.50	-	-	0.00	0.00	0.00	-	95.00	-	-	-	1,650
1,675	0.00	0.00	0.00	-	0.06	-	-	0.00	0.00	0.00	-	18.25	-	-	-	-	0.00	0.00	0.00	-	94.50	-	-	0.00	0.00	0.00	-	114.00	-	-	-	1,675
1,700	0.00	0.00	0.00	-	0.01	-	1	0.00	0.00	0.00	-	13.25	-	-	-	-	0.00	0.00	0.00	-	119.00	-	-	0.00	0.00	0.00	-	134.00	-	-	-	1,700
1,725	0.00	0.00	0.00	-	0.03	-	-	0.00	0.00	0.00	-	9.50	-	-	-	-	0.00	0.00	0.00	-	144.00	-	-	0.00	0.00	0.00	-	155.00	-	-	-	1,725
1,750	0.00	0.00	0.00	-	0.03	-	-	-	-	-	-	-	-	-	-	-	0.00	0.00	0.00	-	169.00	-	-	-	-	-	-	-	-	-	-	1,750
1,775	0.00	0.00	0.00	-	0.01	-	-	-	-	-	-	-	-	-	-	-	0.00	0.00	0.00	-	194.00	-	-	-	-	-	-	-	-	-	-	1,775
1,800	0.00	0.00	0.00	-	0.01	-	-	-	-	-	-	-	-	-	-	-	0.00	0.00	0.00	-	219.00	-	-	-	-	-	-	-	-	-	-	1,800
1,825	0.00	0.00	0.00	-	0.01	-	-	-	-	-	-	-	-	-	-	-	0.00	0.00	0.00	-	244.00	-	-	-	-	-	-	-	-	-	-	1,825
1,850	0.00	0.00	0.00	-	0.01	-	-	-	-	-	-	-	-	-	-	-	0.00	0.00	0.00	-	269.00	-	-	-	-	-	-	-	-	-	-	1,850
1,875	0.00	0.00	0.00	-	0.01	-	-	-	-	-	-	-	-	-	-	-	0.00	0.00	0.00	-	294.00	-	-	-	-	-	-	-	-	-	-	1,875
1,900	0.00	0.00	0.00	-	0.01	-	-	-	-	-	-	-	-	-	-	-	0.00	0.00	0.00	-	319.00	-	-	-	-	-	-	-	-	-	-	1,900
1,925	0.00	0.00	0.00	-	0.01	-	-	-	-	-	-	-	-	-	-	-	0.00	0.00	0.00	-	344.00	-	-	-	-	-	-	-	-	-	-	1,925

FTSE/X.A. Large Cap

(Μονάδα Διαπραγμάτευσης: 1 Μονάδα Δείκτη x 2€ - Τρόπος Εξάσκησης: Ευρωπαϊκός, Χρηματικός Διακανονισμός)

Τιμή Εξάσκησης	Δικαιώματα Αγοράς													Δικαιώματα Πώλησης																
	Σεπτέμβριος 2020						Οκτώβριος 2020						Λοιποί Μήνες		Σεπτέμβριος 2020						Οκτώβριος 2020						Λοιποί Μήνες		Τιμή Εξάσκησης	
	Άνοιγμα	Ανιγτ Τιμή	Κατωτ Τιμή	Τελ Τιμή	Τιμή κλεισ.	Όγκος	Άνοιγμα	Ανιγτ Τιμή	Κατωτ Τιμή	Τελ Τιμή	Τιμή κλεισ.	Όγκος	Άνοιγτες θέσεις	Όγκος	Άνοιγτες θέσεις	Άνοιγμα	Ανιγτ Τιμή	Κατωτ Τιμή	Τελ Τιμή	Τιμή κλεισ.	Όγκος	Άνοιγτες θέσεις	Όγκος	Άνοιγτες θέσεις	Όγκος	Άνοιγτες θέσεις				
1,950	0.00	0.00	0.00	-	0.01	-	-	-	-	-	-	-	-	-	-	0.00	0.00	0.00	-	369.00	-	-	-	-	-	-	-	-		1,950
1,975	0.00	0.00	0.00	-	0.01	-	-	-	-	-	-	-	-	-	-	0.00	0.00	0.00	-	394.00	-	-	-	-	-	-	-	-	1,975	
2,000	0.00	0.00	0.00	-	0.01	-	-	-	-	-	-	-	-	-	-	0.00	0.00	0.00	-	419.00	-	-	-	-	-	-	-	-	2,000	
2,050	0.00	0.00	0.00	-	0.01	-	-	-	-	-	-	-	-	-	-	0.00	0.00	0.00	-	469.00	-	-	-	-	-	-	-	-	2,050	
2,100	0.00	0.00	0.00	-	0.01	-	-	-	-	-	-	-	-	-	-	0.00	0.00	0.00	-	519.00	-	-	-	-	-	-	-	-	2,100	
2,150	0.00	0.00	0.00	-	0.01	-	-	-	-	-	-	-	-	-	-	0.00	0.00	0.00	-	569.00	-	-	-	-	-	-	-	-	2,150	
2,200	0.00	0.00	0.00	-	0.01	-	-	-	-	-	-	-	-	-	-	0.00	0.00	0.00	-	619.00	-	-	-	-	-	-	-	-	2,200	
2,250	0.00	0.00	0.00	-	0.01	-	-	-	-	-	-	-	-	-	-	0.00	0.00	0.00	-	669.00	-	-	-	-	-	-	-	-	2,250	
2,300	0.00	0.00	0.00	-	0.01	-	-	-	-	-	-	-	-	-	-	0.00	0.00	0.00	-	719.00	-	-	-	-	-	-	-	-	2,300	
2,350	0.00	0.00	0.00	-	0.01	-	-	-	-	-	-	-	-	-	-	0.00	0.00	0.00	-	769.00	-	-	-	-	-	-	-	-	2,350	
2,400	0.00	0.00	0.00	-	0.01	-	-	-	-	-	-	-	-	-	-	0.00	0.00	0.00	-	819.00	-	-	-	-	-	-	-	-	2,400	
2,450	0.00	0.00	0.00	-	0.01	-	-	-	-	-	-	-	-	-	-	0.00	0.00	0.00	-	869.00	-	-	-	-	-	-	-	-	2,450	
2,500	0.00	0.00	0.00	-	0.01	-	-	-	-	-	-	-	-	-	-	0.00	0.00	0.00	-	919.00	-	-	-	-	-	-	-	-	2,500	
2,550	0.00	0.00	0.00	-	0.01	-	-	-	-	-	-	-	-	-	-	0.00	0.00	0.00	-	969.00	-	-	-	-	-	-	-	-	2,550	
2,600	0.00	0.00	0.00	-	0.01	-	-	-	-	-	-	-	-	-	-	0.00	0.00	0.00	-	1,019.00	-	-	-	-	-	-	-	-	2,600	
Σύνολα:						46	582					0	569	0	0															
Αριθμός Πράξεων:							7						0	0																

ALPHA BANK (KO)

(Μέγεθος Συμβολαίου: 100 Χρεόγραφα, Τρόπος Εξάσκησης: Αμερικάνικος, Φυσική Παράδοση)

Δικαιώματα Αγοράς														Δικαιώματα Πώλησης																		
Τιμή Εξάσκησης	Σεπτέμβριος 2020						Οκτώβριος 2020						Λοιποί Μήνες		Σεπτέμβριος 2020						Οκτώβριος 2020						Λοιποί Μήνες		Τιμή Εξάσκησης			
	Άνοιγμα	Ανιτ Τιμή	Κατω Τιμή	Τελ Τιμή	Τιμή κλεισ.	Όγκος	Άνοιγες θέσεις	Άνοιγμα	Ανιτ Τιμή	Κατω Τιμή	Τελ Τιμή	Τιμή κλεισ.	Όγκος	Άνοιγες θέσεις	Όγκος	Άνοιγες θέσεις	Άνοιγμα	Ανιτ Τιμή	Κατω Τιμή	Τελ Τιμή	Τιμή κλεισ.	Όγκος	Άνοιγες θέσεις	Όγκος	Άνοιγες θέσεις	Όγκος	Άνοιγες θέσεις					
0.250	0.000	0.000	0.000	0.338	-	-	0.000	0.000	0.000	0.338	-	-	-	-	0.000	0.000	0.000	0.001	-	-	0.000	0.000	0.000	0.001	-	-	-	-	0.003			
0.300	0.000	0.000	0.000	0.288	-	-	0.000	0.000	0.000	0.289	-	-	-	-	0.000	0.000	0.000	0.001	-	-	0.000	0.000	0.000	0.001	-	-	-	-	0.003			
0.350	0.000	0.000	0.000	0.238	-	-	0.000	0.000	0.000	0.239	-	-	-	-	0.000	0.000	0.000	0.001	-	-	0.000	0.000	0.000	0.001	-	-	-	-	0.004			
0.400	0.000	0.000	0.000	0.188	-	-	0.000	0.000	0.000	0.190	-	-	-	-	0.000	0.000	0.000	0.003	-	-	0.000	0.000	0.000	0.002	-	-	-	-	0.004			
0.450	0.000	0.000	0.000	0.138	-	-	0.000	0.000	0.000	0.145	-	-	-	-	0.000	0.000	0.000	0.001	-	-	0.000	0.000	0.000	0.006	-	-	-	-	0.005			
0.500	0.000	0.000	0.000	0.091	-	-	0.000	0.000	0.000	0.105	-	-	-	-	0.000	0.000	0.000	0.003	-	-	0.000	0.000	0.000	0.016	-	-	-	-	0.005			
0.550	0.000	0.000	0.000	0.050	-	-	0.000	0.000	0.000	0.071	-	-	-	-	0.000	0.000	0.000	0.012	-	-	0.000	0.000	0.000	0.032	-	-	-	-	0.006			
0.600	0.000	0.000	0.000	0.023	-	100	0.000	0.000	0.000	0.047	-	-	-	-	0.000	0.000	0.000	0.035	-	-	0.000	0.000	0.000	0.058	-	-	-	-	0.006			
0.650	0.000	0.000	0.000	0.008	-	-	0.000	0.000	0.000	0.029	-	-	-	-	0.000	0.000	0.000	0.070	-	-	0.000	0.000	0.000	0.090	-	-	-	-	0.007			
0.700	0.000	0.000	0.000	0.002	-	-	0.000	0.000	0.000	0.017	-	-	-	-	0.000	0.000	0.000	0.114	-	-	0.000	0.000	0.000	0.128	-	-	-	-	0.007			
0.750	0.000	0.000	0.000	0.001	-	-	0.000	0.000	0.000	0.010	-	-	-	-	0.000	0.000	0.000	0.163	-	-	0.000	0.000	0.000	0.171	-	-	-	-	0.008			
0.800	0.000	0.000	0.000	0.001	-	-	0.000	0.000	0.000	0.005	-	-	-	-	0.000	0.000	0.000	0.212	-	-	0.000	0.000	0.000	0.216	-	-	-	-	0.008			
0.850	0.000	0.000	0.000	0.001	-	-	0.000	0.000	0.000	0.003	-	-	-	-	0.000	0.000	0.000	0.262	-	-	0.000	0.000	0.000	0.264	-	-	-	-	0.009			
0.900	0.000	0.000	0.000	0.001	-	-	-	-	-	-	-	-	-	-	0.000	0.000	0.000	0.312	-	-	-	-	-	-	-	-	-	-	0.009			
0.950	0.000	0.000	0.000	0.001	-	-	-	-	-	-	-	-	-	-	0.000	0.000	0.000	0.362	-	-	-	-	-	-	-	-	-	-	0.010			
1.000	0.000	0.000	0.000	0.001	-	-	-	-	-	-	-	-	-	-	0.000	0.000	0.000	0.412	-	-	-	-	-	-	-	-	-	-	0.010			
1.100	0.000	0.000	0.000	0.001	-	-	-	-	-	-	-	-	-	-	0.000	0.000	0.000	0.512	-	-	-	-	-	-	-	-	-	-	0.011			
1.200	0.000	0.000	0.000	0.001	-	-	-	-	-	-	-	-	-	-	0.000	0.000	0.000	0.612	-	-	-	-	-	-	-	-	-	-	0.012			
1.300	0.000	0.000	0.000	0.001	-	-	-	-	-	-	-	-	-	-	0.000	0.000	0.000	0.712	-	-	-	-	-	-	-	-	-	-	0.013			
1.400	0.000	0.000	0.000	0.001	-	-	-	-	-	-	-	-	-	-	0.000	0.000	0.000	0.812	-	-	-	-	-	-	-	-	-	-	0.014			
1.500	0.000	0.000	0.000	0.001	-	-	-	-	-	-	-	-	-	-	0.000	0.000	0.000	0.912	-	-	-	-	-	-	-	-	-	-	0.015			
1.600	0.000	0.000	0.000	0.001	-	-	-	-	-	-	-	-	-	-	0.000	0.000	0.000	1.01	-	-	-	-	-	-	-	-	-	-	0.016			
1.700	0.000	0.000	0.000	0.001	-	-	-	-	-	-	-	-	-	-	0.000	0.000	0.000	1.11	-	-	-	-	-	-	-	-	-	-	0.017			
1.800	0.000	0.000	0.000	0.001	-	-	-	-	-	-	-	-	-	-	0.000	0.000	0.000	1.21	-	-	-	-	-	-	-	-	-	-	0.018			
1.900	0.000	0.000	0.000	0.001	-	-	-	-	-	-	-	-	-	-	0.000	0.000	0.000	1.31	-	-	-	-	-	-	-	-	-	-	0.019			
2.000	0.000	0.000	0.000	0.004	-	-	-	-	-	-	-	-	-	-	0.000	0.000	0.000	1.41	-	-	-	-	-	-	-	-	-	-	0.020			
2.200	0.000	0.000	0.000	0.002	-	-	-	-	-	-	-	-	-	-	0.000	0.000	0.000	1.61	-	-	-	-	-	-	-	-	-	-	0.022			
2.400	0.000	0.000	0.000	0.001	-	-	-	-	-	-	-	-	-	-	0.000	0.000	0.000	1.81	-	-	-	-	-	-	-	-	-	-	0.024			
2.600	0.000	0.000	0.000	0.001	-	-	-	-	-	-	-	-	-	-	0.000	0.000	0.000	2.01	-	-	-	-	-	-	-	-	-	-	0.026			
2.800	0.000	0.000	0.000	0.001	-	-	-	-	-	-	-	-	-	-	0.000	0.000	0.000	2.21	-	-	-	-	-	-	-	-	-	-	0.028			
Σύνολα:						0	100							0	0														0	0	0	0
Αριθμός Πράξεων:						0								0															0			

ΔΕΗ (ΚΟ)

(Μέγεθος Συμβολαίου: 100 Χρεόγραφα, Τρόπος Εξάσκησης: Αμερικάνικος, Φυσική Παράδοση)

Τιμή Εξάσκησης	Δικαιώματα Αγοράς												Δικαιώματα Πώλησης																		
	Σεπτέμβριος 2020						Οκτώβριος 2020						Λοιποί Μήνες		Σεπτέμβριος 2020						Οκτώβριος 2020						Λοιποί Μήνες		Τιμή Εξάσκησης		
	Άνοιγμα	Ανιτ Τιμή	Καπιτ Τιμή	Τελ Τιμή	Τιμή κλεισ.	Όγκος	Άνοιγμα	Ανιτ Τιμή	Καπιτ Τιμή	Τελ Τιμή	Τιμή κλεισ.	Όγκος	Άνοιγες θέσεις	Όγκος	Άνοιγες θέσεις	Άνοιγμα	Ανιτ Τιμή	Καπιτ Τιμή	Τελ Τιμή	Τιμή κλεισ.	Όγκος	Άνοιγες θέσεις	Όγκος	Άνοιγες θέσεις	Όγκος	Άνοιγες θέσεις					
1.000	0.000	0.000	0.000		4.25	-	-					-	-			0.000	0.000	0.000		0.001	-	-									
1.100	0.000	0.000	0.000		4.15	-	-					-	-			0.000	0.000	0.000		0.001	-	-									0.011
1.200	0.000	0.000	0.000		4.05	-	-					-	-			0.000	0.000	0.000		0.001	-	-									0.012
1.300	0.000	0.000	0.000		3.95	-	-					-	-			0.000	0.000	0.000		0.001	-	-									0.013
1.400	0.000	0.000	0.000		3.85	-	-					-	-			0.000	0.000	0.000		0.001	-	-									0.014
1.500	0.000	0.000	0.000		3.75	-	-					-	-			0.000	0.000	0.000		0.001	-	-									0.015
1.600	0.000	0.000	0.000		3.65	-	-					-	-			0.000	0.000	0.000		0.001	-	-									0.016
1.700	0.000	0.000	0.000		3.55	-	-					-	-			0.000	0.000	0.000		0.003	-	-									0.017
1.800	0.000	0.000	0.000		3.45	-	-					-	-			0.000	0.000	0.000		0.001	-	-									0.018
1.900	0.000	0.000	0.000		3.35	-	-					-	-			0.000	0.000	0.000		0.001	-	-									0.019
2.000	0.000	0.000	0.000		3.25	-	-					-	-			0.000	0.000	0.000		0.001	-	-									0.020
2.200	0.000	0.000	0.000		3.05	-	-					-	-			0.000	0.000	0.000		0.001	-	-									0.022
2.400	0.000	0.000	0.000		2.85	-	-					-	-			0.000	0.000	0.000		0.002	-	-									0.024
2.600	0.000	0.000	0.000		2.65	-	-					-	-			0.000	0.000	0.000		0.001	-	-									0.026
2.800	0.000	0.000	0.000		2.45	-	-	0.000	0.000	0.000		2.45	-	-		0.000	0.000	0.000		0.001	-	-	0.000	0.000	0.000		0.001	-	-		0.028
3.000	0.000	0.000	0.000		2.25	-	-	0.000	0.000	0.000		2.25	-	-		0.000	0.000	0.000		0.001	-	-	0.000	0.000	0.000		0.001	-	-		0.030
3.200	0.000	0.000	0.000		2.05	-	-	0.000	0.000	0.000		2.06	-	-		0.000	0.000	0.000		0.001	-	-	0.000	0.000	0.000		0.001	-	-		0.032
3.400	0.000	0.000	0.000		1.85	-	-	0.000	0.000	0.000		1.86	-	-		0.000	0.000	0.000		0.001	-	-	0.000	0.000	0.000		0.002	-	-		0.034
3.600	0.000	0.000	0.000		1.65	-	-	0.000	0.000	0.000		1.66	-	-		0.000	0.000	0.000		0.001	-	15	0.000	0.000	0.000		0.001	-	-		0.036
3.800	0.000	0.000	0.000		1.45	-	-	0.000	0.000	0.000		1.46	-	-		0.000	0.000	0.000		0.001	-	70	0.000	0.000	0.000		0.001	-	-		0.038
4.000	0.000	0.000	0.000		1.25	-	-	0.000	0.000	0.000		1.26	-	-		0.000	0.000	0.000		0.001	-	-	0.000	0.000	0.000		0.003	-	-		0.040
4.400	0.000	0.000	0.000		0.850	-	-	0.000	0.000	0.000		0.877	-	11		0.000	0.000	0.000		0.002	-	-	0.000	0.000	0.000		0.020	-	-		0.044
4.800	0.335	0.335	0.335	0.335	0.335	4	4	0.000	0.000	0.000		0.543	-	-		0.000	0.000	0.000		0.008	-	-	0.000	0.000	0.000		0.085	-	-		0.048
5.200	0.000	0.000	0.000		0.101	-	-	0.000	0.000	0.000		0.290	-	-		0.000	0.000	0.000		0.050	-	-	0.000	0.000	0.000		0.231	-	-		0.052
5.600	0.000	0.000	0.000		0.002	-	-	0.000	0.000	0.000		0.132	-	-		0.000	0.000	0.000		0.352	-	-	0.000	0.000	0.000		0.474	-	-		0.056
6.000	0.000	0.000	0.000		0.001	-	-	0.000	0.000	0.000		0.051	-	-		0.000	0.000	0.000		0.750	-	-	0.000	0.000	0.000		0.794	-	-		0.060
6.400	0.000	0.000	0.000		0.001	-	-	0.000	0.000	0.000		0.017	-	-		0.000	0.000	0.000		1.15	-	-	0.000	0.000	0.000		1.16	-	-		0.064
6.800	0.000	0.000	0.000		0.001	-	-	0.000	0.000	0.000		0.005	-	-		0.000	0.000	0.000		1.55	-	-	0.000	0.000	0.000		1.55	-	-		0.068
7.200						-	-	0.000	0.000	0.000		0.001	-	-							-	-	0.000	0.000	0.000		1.95	-	-		0.072
Σύνολα:						4	4					0	11	0	0					4	85					0	60	0	60		
Αριθμός Πράξεων:						1						0		0						0.00						0		0			

ΕΘΝΙΚΗ ΤΡΑΠΕΖΑ (ΚΟ)

(Μέγεθος Συμβολαίου: 100 Χρεόγραφα, Τρόπος Εξάσκησης: Αμερικάνικος, Φυσική Παράδοση)

Τιμή Εξάσκησης	Δικαιώματα Αγοράς														Δικαιώματα Πώλησης																
	Σεπτέμβριος 2020						Οκτώβριος 2020						Λοιποί Μήνες		Σεπτέμβριος 2020						Οκτώβριος 2020						Λοιποί Μήνες		Τιμή Εξάσκησης		
	Άνοιγμα	Ανιτ Τιμή	Καπιτ Τιμή	Τελ Τιμή	Τιμή κλεισ.	Όγκος	Άνοιγμα	Ανιτ Τιμή	Καπιτ Τιμή	Τελ Τιμή	Τιμή κλεισ.	Όγκος	Άνοιγτες θέσεις	Όγκος	Άνοιγμα	Ανιτ Τιμή	Καπιτ Τιμή	Τελ Τιμή	Τιμή κλεισ.	Όγκος	Άνοιγτες θέσεις	Όγκος	Άνοιγμα	Ανιτ Τιμή	Καπιτ Τιμή	Τελ Τιμή	Τιμή κλεισ.	Όγκος		Άνοιγτες θέσεις	Όγκος
0.600	0.000	0.000	0.000	0.600	-	-									0.000	0.000	0.000	0.001	-	-											
0.650	0.000	0.000	0.000	0.550	-	-									0.000	0.000	0.000	0.001	-	-											0.007
0.700	0.000	0.000	0.000	0.500	-	-									0.000	0.000	0.000	0.001	-	-											0.007
0.750	0.000	0.000	0.000	0.450	-	-									0.000	0.000	0.000	0.001	-	-											0.008
0.800	0.000	0.000	0.000	0.400	-	-	0.000	0.000	0.000	0.402	-	-			0.000	0.000	0.000	0.001	-	-	0.000	0.000	0.000	0.000	0.002	-	-			0.008	
0.850	0.000	0.000	0.000	0.350	-	-	0.000	0.000	0.000	0.353	-	-			0.000	0.000	0.000	0.001	-	-	0.000	0.000	0.000	0.000	0.001	-	-			0.009	
0.900	0.000	0.000	0.000	0.300	-	-	0.000	0.000	0.000	0.305	-	-			0.000	0.000	0.000	0.002	-	-	0.000	0.000	0.000	0.000	0.003	-	-			0.009	
0.950	0.000	0.000	0.000	0.250	-	-	0.000	0.000	0.000	0.258	-	-			0.000	0.000	0.000	0.007	-	-	0.000	0.000	0.000	0.000	0.007	-	-			0.010	
1.000	0.000	0.000	0.000	0.200	-	-	0.000	0.000	0.000	0.215	-	-			0.000	0.000	0.000	0.001	-	-	0.000	0.000	0.000	0.000	0.013	-	-			0.010	
1.100	0.000	0.000	0.000	0.104	-	-	0.000	0.000	0.000	0.139	-	-			0.000	0.000	0.000	0.004	-	-	0.000	0.000	0.000	0.000	0.037	-	-			0.011	
1.200	0.000	0.000	0.000	0.033	-	-	0.000	0.000	0.000	0.082	-	-			0.000	0.000	0.000	0.033	-	-	0.000	0.000	0.000	0.000	0.080	-	-			0.012	
1.300	0.000	0.000	0.000	0.005	-	-	0.000	0.000	0.000	0.045	-	3			0.000	0.000	0.000	0.105	-	-	0.000	0.000	0.000	0.000	0.143	-	-			0.013	
1.400	0.000	0.000	0.000	0.001	-	10	0.000	0.000	0.000	0.022	-	-			0.000	0.000	0.000	0.200	-	-	0.000	0.000	0.000	0.000	0.220	-	-			0.014	
1.500	0.000	0.000	0.000	0.001	-	-	0.000	0.000	0.000	0.010	-	-			0.000	0.000	0.000	0.300	-	-	0.000	0.000	0.000	0.000	0.309	-	-			0.015	
1.600	0.000	0.000	0.000	0.001	-	-	0.000	0.000	0.000	0.004	-	-			0.000	0.000	0.000	0.400	-	-	0.000	0.000	0.000	0.000	0.403	-	-			0.016	
1.700	0.000	0.000	0.000	0.001	-	-	0.000	0.000	0.000	0.002	-	-			0.000	0.000	0.000	0.500	-	-	0.000	0.000	0.000	0.000	0.501	-	-			0.017	
1.800	0.000	0.000	0.000	0.001	-	-	0.000	0.000	0.000	0.001	-	-			0.000	0.000	0.000	0.600	-	-	0.000	0.000	0.000	0.000	0.600	-	-			0.018	
1.900	0.000	0.000	0.000	0.001	-	-					-	-			0.000	0.000	0.000	0.700	-	-						-	-			0.019	
2.000	0.000	0.000	0.000	0.001	-	-					-	-			0.000	0.000	0.000	0.800	-	-						-	-			0.020	
2.200	0.000	0.000	0.000	0.001	-	-					-	-			0.000	0.000	0.000	1.00	-	-						-	-			0.022	
2.400	0.000	0.000	0.000	0.001	-	-					-	-			0.000	0.000	0.000	1.20	-	-						-	-			0.024	
2.600	0.000	0.000	0.000	0.001	-	-					-	-			0.000	0.000	0.000	1.40	-	-						-	-			0.026	
2.800	0.000	0.000	0.000	0.001	-	-					-	-			0.000	0.000	0.000	1.60	-	-						-	-			0.028	
3.000	0.000	0.000	0.000	0.001	-	-					-	-			0.000	0.000	0.000	1.80	-	-						-	-			0.030	
3.200	0.000	0.000	0.000	0.001	-	-					-	-			0.000	0.000	0.000	2.00	-	-						-	-			0.032	
3.400	0.000	0.000	0.000	0.001	-	-					-	-			0.000	0.000	0.000	2.20	-	-						-	-			0.034	
3.600	0.000	0.000	0.000	0.001	-	-					-	-			0.000	0.000	0.000	2.40	-	-						-	-			0.036	
3.800	0.000	0.000	0.000	0.001	-	-					-	-			0.000	0.000	0.000	2.60	-	-						-	-			0.038	
4.000	0.000	0.000	0.000	0.001	-	-					-	-			0.000	0.000	0.000	2.80	-	-						-	-			0.040	
4.400	0.000	0.000	0.000	0.001	-	-					-	-			0.000	0.000	0.000	3.20	-	-						-	-			0.044	
Σύνολα:					0	10					0	3	0	0					0	0						0	0	0	0		
Αριθμός Πράξεων:					0						0		0						0.00							0		0			

ΟΠΑΠ (ΚΟ)

(Μέγεθος Συμβολαίου: 100 Χρεόγραφα, Τρόπος Εξάσκησης: Αμερικάνικος, Φυσική Παράδοση)

Τιμή Εξάσκησης	Δικαιώματα Αγοράς												Δικαιώματα Πώλησης																			
	Σεπτέμβριος 2020						Οκτώβριος 2020						Λοιποί Μήνες		Σεπτέμβριος 2020						Οκτώβριος 2020						Λοιποί Μήνες		Τιμή Εξάσκησης			
	Άνοιγμα	Ανιγτ Τιμή	Κατωτ Τιμή	Τελ Τιμή	Τιμή κλεισ.	Όγκος	Άνοιγμάς θέσεις	Άνοιγμα	Ανιγτ Τιμή	Κατωτ Τιμή	Τελ Τιμή	Τιμή κλεισ.	Όγκος	Άνοιγμάς θέσεις	Όγκος	Άνοιγμάς θέσεις	Άνοιγμα	Ανιγτ Τιμή	Κατωτ Τιμή	Τελ Τιμή	Τιμή κλεισ.	Όγκος	Άνοιγμάς θέσεις	Όγκος	Άνοιγμάς θέσεις	Όγκος	Άνοιγμάς θέσεις					
4.000	0.000	0.000	0.000		4.51	-	-						-	-			0.000	0.000	0.000		0.001	-	-			-	-					
4.400	0.000	0.000	0.000		4.11	-	-						-	-			0.000	0.000	0.000		0.001	-	-			-	-					0.044
4.800	0.000	0.000	0.000		3.71	-	-						-	-			0.000	0.000	0.000		0.001	-	-			-	-					0.048
5.200	0.000	0.000	0.000		3.31	-	-						-	-			0.000	0.000	0.000		0.001	-	-			-	-					0.052
5.600	0.000	0.000	0.000		2.91	-	-	0.000	0.000	0.000		2.92	-	-			0.000	0.000	0.000		0.001	-	-	0.000	0.000	0.000		0.001	-	-		0.056
6.000	0.000	0.000	0.000		2.51	-	-	0.000	0.000	0.000		2.52	-	-			0.000	0.000	0.000		0.001	-	-	0.000	0.000	0.000		0.001	-	-		0.060
6.400	0.000	0.000	0.000		2.11	-	-	0.000	0.000	0.000		2.12	-	-			0.000	0.000	0.000		0.002	-	-	0.000	0.000	0.000		0.001	-	-		0.064
6.800	0.000	0.000	0.000		1.71	-	-	0.000	0.000	0.000		1.73	-	-			0.000	0.000	0.000		0.001	-	-	0.000	0.000	0.000		0.006	-	-		0.068
7.200	0.000	0.000	0.000		1.31	-	5	0.000	0.000	0.000		1.35	-	-			0.000	0.000	0.000		0.001	-	10	0.000	0.000	0.000		0.025	-	-		0.072
7.600	0.000	0.000	0.000		0.911	-	-	0.000	0.000	0.000		0.994	-	-			0.000	0.000	0.000		0.001	-	30	0.000	0.000	0.000		0.071	-	-		0.076
8.000	0.000	0.000	0.000		0.512	-	10	0.000	0.000	0.000		0.685	-	-			0.000	0.000	0.000		0.001	-	30	0.000	0.000	0.000		0.162	-	-		0.080
8.400	0.000	0.000	0.000		0.159	-	-	0.000	0.000	0.000		0.443	-	10			0.000	0.000	0.000		0.049	-	-	0.000	0.000	0.000		0.320	-	-		0.084
8.800	0.000	0.000	0.000		0.013	-	10	0.000	0.000	0.000		0.262	-	5			0.000	0.000	0.000		0.303	-	-	0.000	0.000	0.000		0.538	-	-		0.088
9.200	0.000	0.000	0.000		0.001	-	-	0.000	0.000	0.000		0.146	-	5			0.000	0.000	0.000		0.690	-	-	0.000	0.000	0.000		0.823	-	-		0.092
9.600	0.000	0.000	0.000		0.001	-	-	0.000	0.000	0.000		0.074	-	-			0.000	0.000	0.000		1.09	-	-	0.000	0.000	0.000		1.15	-	-		0.096
10.000	0.000	0.000	0.000		0.001	-	-	0.000	0.000	0.000		0.034	-	-			0.000	0.000	0.000		1.49	-	-	0.000	0.000	0.000		1.51	-	-		0.100
11.000	0.000	0.000	0.000		0.001	-	-	0.000	0.000	0.000		0.004	-	-			0.000	0.000	0.000		2.49	-	-	0.000	0.000	0.000		2.49	-	-		0.110
12.000	0.000	0.000	0.000		0.001	-	-	0.000	0.000	0.000		0.001	-	-			0.000	0.000	0.000		3.49	-	-	0.000	0.000	0.000		3.49	-	-		0.120
13.000	0.000	0.000	0.000		0.001	-	-	0.000	0.000	0.000		0.001	-	-			0.000	0.000	0.000		4.49	-	-	0.000	0.000	0.000		4.49	-	-		0.130
14.000	0.000	0.000	0.000		0.002	-	-						-	-			0.000	0.000	0.000		5.49	-	-			-	-					0.140
15.000	0.000	0.000	0.000		0.001	-	-						-	-			0.000	0.000	0.000		6.49	-	-			-	-					0.150
16.000	0.000	0.000	0.000		0.001	-	-						-	-			0.000	0.000	0.000		7.49	-	-			-	-					0.160
17.000	0.000	0.000	0.000		0.001	-	-						-	-			0.000	0.000	0.000		8.49	-	-			-	-					0.170
Σύνολα:						0	25						0	20	0	0					0	70					0	40	0	0		
Αριθμός Πράξεων:						0							0		0						0.00						0		0			

ΟΤΕ (ΚΟ)

(Μέγεθος Συμβολαίου: 100 Χρεόγραφα, Τρόπος Εξάσκησης: Αμερικάνικος, Φυσική Παράδοση)

Τιμή Εξάσκησης	Δικαιώματα Αγοράς												Δικαιώματα Πώλησης												Τιμή Εξάσκησης					
	Σεπτέμβριος 2020						Οκτώβριος 2020						Λοιποί Μήνες		Σεπτέμβριος 2020						Οκτώβριος 2020						Λοιποί Μήνες			
	Άνοιγμα	Ανιγτ Τιμή	Κατωτ Τιμή	Τελ Τιμή	Τιμή κλεισ.	Όγκος	Άνοιγμα	Ανιγτ Τιμή	Κατωτ Τιμή	Τελ Τιμή	Τιμή κλεισ.	Όγκος	Άνοιγτ Τιμή	Ανοικτές θέσεις	Όγκος	Ανοικτές θέσεις	Άνοιγμα	Ανιγτ Τιμή	Κατωτ Τιμή	Τελ Τιμή	Τιμή κλεισ.	Όγκος	Άνοιγτ Τιμή	Ανοικτές θέσεις		Όγκος	Ανοικτές θέσεις	Όγκος	Ανοικτές θέσεις	
7.200	0.000	0.000	0.000	6.40	-	-					-	-					0.000	0.000	0.000	0.001	-	-								0.072
7.600	0.000	0.000	0.000	6.00	-	-					-	-					0.000	0.000	0.000	0.001	-	-								0.076
8.000	0.000	0.000	0.000	5.60	-	-					-	-					0.000	0.000	0.000	0.001	-	-								0.080
8.400	0.000	0.000	0.000	5.20	-	-					-	-					0.000	0.000	0.000	0.001	-	-								0.084
8.800	0.000	0.000	0.000	4.80	-	-	0.000	0.000	0.000	4.81	-	-					0.000	0.000	0.000	0.001	-	-	0.000	0.000	0.000	0.001	-	-		0.088
9.200	0.000	0.000	0.000	4.40	-	-	0.000	0.000	0.000	4.42	-	-					0.000	0.000	0.000	0.001	-	-	0.000	0.000	0.000	0.001	-	-		0.092
9.600	0.000	0.000	0.000	4.00	-	-	0.000	0.000	0.000	4.02	-	-					0.000	0.000	0.000	0.001	-	-	0.000	0.000	0.000	0.001	-	-		0.096
10.000	0.000	0.000	0.000	3.60	-	-	0.000	0.000	0.000	3.62	-	-					0.000	0.000	0.000	0.001	-	-	0.000	0.000	0.000	0.001	-	-		0.100
11.000	0.000	0.000	0.000	2.60	-	-	0.000	0.000	0.000	2.62	-	-					0.000	0.000	0.000	0.001	-	5	0.000	0.000	0.000	0.002	-	-		0.110
12.000	0.000	0.000	0.000	1.60	-	-	0.000	0.000	0.000	1.65	-	-					0.000	0.000	0.000	0.001	-	5	0.000	0.000	0.000	0.031	-	-		0.120
13.000	0.000	0.000	0.000	0.609	-	10	0.000	0.000	0.000	0.823	-	-					0.000	0.000	0.000	0.007	-	26	0.000	0.000	0.000	0.202	-	-		0.130
14.000	0.000	0.000	0.000	0.028	-	62	0.000	0.000	0.000	0.299	-	16					0.000	0.000	0.000	0.427	-	-	0.000	0.000	0.000	0.678	-	-		0.140
15.000	0.000	0.000	0.000	0.001	-	10	0.000	0.000	0.000	0.074	-	35					0.000	0.000	0.000	1.40	-	-	0.000	0.000	0.000	1.46	-	-		0.150
16.000	0.000	0.000	0.000	0.001	-	-	0.000	0.000	0.000	0.013	-	-					0.000	0.000	0.000	2.40	-	-	0.000	0.000	0.000	2.40	-	-		0.160
17.000	0.000	0.000	0.000	0.002	-	-	0.000	0.000	0.000	0.002	-	-					0.000	0.000	0.000	3.40	-	-	0.000	0.000	0.000	3.40	-	-		0.170
18.000	0.000	0.000	0.000	0.001	-	-	0.000	0.000	0.000	0.001	-	-					0.000	0.000	0.000	4.40	-	-	0.000	0.000	0.000	4.40	-	-		0.180
19.000	0.000	0.000	0.000	0.001	-	-	0.000	0.000	0.000	0.001	-	-					0.000	0.000	0.000	5.40	-	-	0.000	0.000	0.000	5.40	-	-		0.190
Σύνολο:					0	82					0	51	0	0						0	36					0	36	0	0	
Αριθμός Πράξεων:						0						0		0						0.00						0		0		

ΠΕΙΡΑΙΩΣ ΤΡΑΠΕΖΑ (ΚΟ)

(Μέγεθος Συμβολαίου: 100 Χρεόγραφα, Τρόπος Εξάσκησης: Αμερικάνικος, Φυσική Παράδοση)

Τιμή Εξάσκησης	Δικαιώματα Αγοράς													Δικαιώματα Πώλησης																		
	Σεπτέμβριος 2020						Οκτώβριος 2020						Λοιποί Μήνες		Σεπτέμβριος 2020						Οκτώβριος 2020						Λοιποί Μήνες		Τιμή Εξάσκησης			
	Άνοιγμα	Ανιτ Τιμή	Καπιτ Τιμή	Τελ Τιμή	Τιμή κλεισ.	Όγκος	Άνοιγμα	Ανιτ Τιμή	Καπιτ Τιμή	Τελ Τιμή	Τιμή κλεισ.	Όγκος	Ανοικτές θέσεις	Όγκος	Ανοικτές θέσεις	Άνοιγμα	Ανιτ Τιμή	Καπιτ Τιμή	Τελ Τιμή	Τιμή κλεισ.	Όγκος	Ανοικτές θέσεις	Άνοιγμα	Ανιτ Τιμή	Καπιτ Τιμή	Τελ Τιμή	Τιμή κλεισ.	Όγκος		Ανοικτές θέσεις	Όγκος	Ανοικτές θέσεις
0.700	0.000	0.000	0.000	0.480	-	-										0.000	0.000	0.000	0.001	-	-											
0.750	0.000	0.000	0.000	0.430	-	-										0.000	0.000	0.000	0.001	-	-											0.008
0.800	0.000	0.000	0.000	0.380	-	-	0.000	0.000	0.000	0.382	-	-				0.000	0.000	0.000	0.001	-	-	0.000	0.000	0.000	0.000	0.001	-	-				0.008
0.850	0.000	0.000	0.000	0.330	-	-	0.000	0.000	0.000	0.332	-	-				0.000	0.000	0.000	0.001	-	-	0.000	0.000	0.000	0.000	0.001	-	-				0.009
0.900	0.000	0.000	0.000	0.280	-	-	0.000	0.000	0.000	0.284	-	-				0.000	0.000	0.000	0.001	-	-	0.000	0.000	0.000	0.000	0.002	-	-				0.009
0.950	0.000	0.000	0.000	0.230	-	-	0.000	0.000	0.000	0.237	-	-				0.000	0.000	0.000	0.003	-	-	0.000	0.000	0.000	0.000	0.005	-	-				0.010
1.000	0.000	0.000	0.000	0.180	-	-	0.000	0.000	0.000	0.192	-	-				0.000	0.000	0.000	0.008	-	-	0.000	0.000	0.000	0.000	0.011	-	-				0.010
1.100	0.000	0.000	0.000	0.085	-	-	0.000	0.000	0.000	0.117	-	-				0.000	0.000	0.000	0.005	-	-	0.000	0.000	0.000	0.000	0.035	-	-				0.011
1.200	0.000	0.000	0.000	0.022	-	-	0.000	0.000	0.000	0.063	-	-				0.000	0.000	0.000	0.042	-	-	0.000	0.000	0.000	0.000	0.081	-	-				0.012
1.300	0.000	0.000	0.000	0.002	-	-	0.000	0.000	0.000	0.030	-	-				0.000	0.000	0.000	0.122	-	-	0.000	0.000	0.000	0.000	0.148	-	-				0.013
1.400	0.000	0.000	0.000	0.001	-	14	0.000	0.000	0.000	0.012	-	-				0.000	0.000	0.000	0.220	-	-	0.000	0.000	0.000	0.000	0.231	-	-				0.014
1.500	0.000	0.000	0.000	0.001	-	-	0.000	0.000	0.000	0.005	-	-				0.000	0.000	0.000	0.320	-	-	0.000	0.000	0.000	0.000	0.323	-	-				0.015
1.600	0.000	0.000	0.000	0.001	-	-	0.000	0.000	0.000	0.002	-	-				0.000	0.000	0.000	0.420	-	-	0.000	0.000	0.000	0.000	0.421	-	-				0.016
1.700	0.000	0.000	0.000	0.001	-	-	0.000	0.000	0.000	0.001	-	-				0.000	0.000	0.000	0.520	-	-	0.000	0.000	0.000	0.000	0.520	-	-				0.017
1.800	0.000	0.000	0.000	0.001	-	-	0.000	0.000	0.000	0.001	-	-				0.000	0.000	0.000	0.620	-	-	0.000	0.000	0.000	0.000	0.620	-	-				0.018
1.900	0.000	0.000	0.000	0.001	-	-					-	-				0.000	0.000	0.000	0.720	-	-					-	-					0.019
2.000	0.000	0.000	0.000	0.001	-	-					-	-				0.000	0.000	0.000	0.820	-	-					-	-					0.020
2.200	0.000	0.000	0.000	0.001	-	-					-	-				0.000	0.000	0.000	1.02	-	-					-	-					0.022
2.400	0.000	0.000	0.000	0.001	-	-					-	-				0.000	0.000	0.000	1.22	-	-					-	-					0.024
2.600	0.000	0.000	0.000	0.001	-	-					-	-				0.000	0.000	0.000	1.42	-	-					-	-					0.026
2.800	0.000	0.000	0.000	0.001	-	-					-	-				0.000	0.000	0.000	1.62	-	-					-	-					0.028
3.000	0.000	0.000	0.000	0.001	-	-					-	-				0.000	0.000	0.000	1.82	-	-					-	-					0.030
3.200	0.000	0.000	0.000	0.001	-	-					-	-				0.000	0.000	0.000	2.02	-	-					-	-					0.032
3.400	0.000	0.000	0.000	0.001	-	-					-	-				0.000	0.000	0.000	2.22	-	-					-	-					0.034
3.600	0.000	0.000	0.000	0.001	-	-					-	-				0.000	0.000	0.000	2.42	-	-					-	-					0.036
3.800	0.000	0.000	0.000	0.001	-	-					-	-				0.000	0.000	0.000	2.62	-	-					-	-					0.038
4.000	0.000	0.000	0.000	0.001	-	-					-	-				0.000	0.000	0.000	2.82	-	-					-	-					0.040
4.400	0.000	0.000	0.000	0.001	-	-					-	-				0.000	0.000	0.000	3.22	-	-					-	-					0.044
4.800	0.000	0.000	0.000	0.001	-	-					-	-				0.000	0.000	0.000	3.62	-	-					-	-					0.048
Σύνολο:					0	14					0	0	0	0						0	0						0	0	0	0		
Αριθμός Πράξεων:					0						0		0							0.00							0		0			

Προϊόν Δανεισμού	Υποκείμενος Τίτλος	Πολυμερείς Συναλλαγές[1]					Διμερείς Συναλλαγές[2]		Δανεισμός Τίτλων μέσω ΟΤC[3]
		Ανοιχτές θέσεις[5]	Προσφερόμενη ποσότητα	Μ.Σ.Τ[4]	Όγκος συναλλαγών	Μ.Σ.Τ[4]	Όγκος συναλλαγών	Μ.Σ.Τ[4]	Όγκος συναλλαγών
ALPHABOR	ALPHA BANK (ΚΟ)	4,749	---	---	---	---	---	---	43,326,918
TATTBOR	ATTICA BANK A.T.E. (ΚΟ)	13,603	---	---	---	---	---	---	370
CENERBOR	CENERGY HOLDINGS (ΚΑ)	---	---	---	---	---	---	---	---
EEEBOR	COCA-COLA HBC AG (ΚΟ)	3,674	---	---	---	---	---	---	70,546
EUROBBOR	EUROBANK HOLDINGS (ΚΟ)	21,757	---	---	---	---	---	---	58,519,657
FFGRPBOR	FOLLI-FOLLIE (ΚΟ)	---	---	---	---	---	---	---	1,120,847
FOYRKBOR	FOURLIS ΣΥΜΜΕΤΟΧΩΝ (ΚΟ)	9,098	---	---	---	---	---	---	33,892
INTRKBOR	INTRACOM HOLDINGS (ΚΟ)	---	---	---	---	---	---	---	---
BELABOR	JUMBO (ΚΟ)	22,868	---	---	2,000	2.65%	---	---	113,598
LAMDABOR	LAMDA DEVELOPMENT(ΚΟ)	---	---	---	---	---	---	---	---
MIGBOR	MARFIN INVESTMENT GROUP (ΚΟ)	---	---	---	---	---	---	---	794,474
QUALBOR	QUALITY & RELIABILITY (ΚΟ)	---	---	---	---	---	---	---	---
TITCBOR	TITAN CEMENT (ΚΑ)	13,500	---	---	5,000	2.65%	---	---	278,877
VIORBOR	VIOHALCO SA/NV (ΚΑ)	1,241	---	---	---	---	---	---	---
ADMIEBOR	ΑΔΜΗΕ ΣΥΜΜΕΤΟΧΩΝ Α.Ε. (ΚΟ)	1,476	---	---	---	---	---	---	125,917
AEGNBOR	ΑΕΡΟΠΟΡΙΑ ΑΙΓΑΙΟΥ (ΚΟ)	5,558	---	---	---	---	---	---	37,510
ALMYBOR	ΑΛΟΥΜΥΛ (ΚΟ)	---	---	---	---	---	---	---	---
GEKTERNABOR	ΓΕΚ ΤΕΡΝΑ (ΚΟ)	---	---	---	---	---	---	---	105,339
PPCBOR	ΔΕΗ (ΚΟ)	10,000	---	---	---	---	---	---	5,587,912
ETEBOR	ΕΘΝΙΚΗ ΤΡΑΠΕΖΑ (ΚΟ)	12,188	---	---	---	---	---	---	9,267,674
ELLAKTORBOR	ΕΛΛΑΚΤΩΡ (ΚΟ)	22,000	---	---	---	---	---	---	246,191
EXAEBOR	ΕΛΛΗΝ. ΧΡΗΜΑΤΙΣΤΗΡΙΑ Χ.Α. (ΚΟ)	5,250	---	---	---	---	---	---	227,406
ELPEBOR	ΕΛΛΗΝΙΚΑ ΠΕΤΡΕΛΑΙΑ (ΚΟ)	1,000	---	---	---	---	---	---	145,943
EYDAPBOR	ΕΥΔΑΠ (ΚΟ)	5,335	---	---	---	---	---	---	467,781
MOHBOR	ΜΟΤΟΡ ΟΙΛ (ΚΟ)	5,000	---	---	---	---	---	---	442,043
MYTILBOR	ΜΥΤΙΛΗΝΑΙΟΣ (ΚΟ)	1,500	---	---	---	---	---	---	161,558
PRABOR	ΟΛΠ (ΚΟ)	335	---	---	---	---	---	---	10,401
ORAPBOR	ΟΠΑΠ (ΚΟ)	5,332	---	---	---	---	---	---	1,320,317
HTOBOR	ΟΤΕ (ΚΟ)	16,361	---	---	10,000	2.86%	---	---	590,745
TREIRBOR	ΠΕΙΡΑΙΩΣ ΤΡΑΠΕΖΑ (ΚΟ)	18,934	---	---	---	---	---	---	15,313,004
PLAISBOR	ΠΛΑΙΣΙΟ COMPUTERS (ΚΟ)	---	---	---	---	---	---	---	4,000

Σημειώσεις Προϊόντων Δανεισμού

[1] - Πολυμερείς Συμβάσεις Δανειοδοσίας των μεθόδων 8-1, 8-2 και 8-3-3 (σύμφ. Με Αποφ.17 ΔΣ του Χρηματιστηρίου).

[2] - Διμερείς Συμβάσεις Δανειοδοσίας των μεθόδων 8-3-1 και 8-3-2 (σύμφ. Με Αποφ. 20 ΔΣ του Χρηματιστηρίου).

[3] - Τα στοιχεία Συναλλαγές Δανεισμού Τίτλων μέσω ΟΤC δηλώνονται από τους χειριστές ΣΑΤ και αφορούν τις ποσότητες που έχουν καταγραφεί στο ΣΑΤ έως και τη προηγούμενη εργάσιμη ημέρα.

[4] - Μ.Σ.Τ: - Μέση Σταθμισμένη Τιμή (ως προς τα τεμάχια)

[5] - Τα στοιχεία αφορούν σε ανοιχτές θέσεις πριν την έναρξη της συνεδρίασης

Προϊόν Δανεισμού	Υποκείμενος Τίτλος	Πολυμερείς Συναλλαγές[1]					Διμερείς Συναλλαγές[2]		Δανεισμός Τίτλων μέσω ΟΤC[3]
		Ανοιχτές θέσεις[5]	Προσφερόμενη ποσότητα	Μ.Σ.Τ[4]	Όγκος συναλλαγών	Μ.Σ.Τ[4]	Όγκος συναλλαγών	Μ.Σ.Τ[4]	Όγκος συναλλαγών
SARBOR	ΣΑΡΑΝΤΗΣ ΓΡ. (ΚΟ)	---	---	---	---	---	---	---	26,798
TENERGYBOR	ΤΕΡΝΑ ΕΝΕΡΓΕΙΑΚΗ (ΚΟ)	15,879	---	---	---	---	7,500	0.01%	476,441

Σημειώσεις Προϊόντων Δανεισμού

[1] - Πολυμερείς Συμβάσεις Δανειοδοσίας των μεθόδων 8-1, 8-2 και 8-3-3 (σύμφ. Με Αποφ.17 ΔΣ του Χρηματιστηρίου).

[2] - Διμερείς Συμβάσεις Δανειοδοσίας των μεθόδων 8-3-1 και 8-3-2 (σύμφ. Με Αποφ. 20 ΔΣ του Χρηματιστηρίου).

[3] - Τα στοιχεία Συναλλαγές Δανεισμού Τίτλων μέσω ΟΤC δηλώνονται από τους χειριστές ΣΑΤ και αφορούν τις ποσότητες που έχουν καταγραφεί στο ΣΑΤ έως και τη προηγούμενη εργάσιμη ημέρα.

[4] - Μ.Σ.Τ: - Μέση Σταθμισμένη Τιμή (ως προς τα τεμάχια)

[5] - Τα στοιχεία αφορούν σε ανοιχτές θέσεις πριν την έναρξη της συνεδρίασης

Κωδικόι και ονομασίες Κλάδων Οικονομικής Δραστηριότητας του Χρηματιστηρίου Αθηνών

12003-	Διαπραγματεύσιμα Αμοιβαία Κεφάλαια	10101010	Υπηρεσίες Ηλεκτρονικών Υπολογιστών
10101015	Λογισμικό	10102030	Υλικό Υπολογιστών
15101010	Εξοπλισμός Τηλεπικοινωνιών	15102015	Υπηρεσίες Τηλεπικοινωνιών
20101010	Υγειονομικές Μονάδες	20101025	Υπηρεσίες Υγείας
20102010	Ιατρικός Εξοπλισμός	20103015	Φαρμακευτικά Προϊόντα
30101010	Τράπεζες	30202000	Διαφοροποιημένες Χρηματοοικονομικές Υπηρεσίες
30202010	Διαχείριση Κεφαλαίων & Θεματοφύλακες	30202015	Επενδυτικές Υπηρεσίες
30302010	Γενικές Ασφάλειες	30302015	Μεσίτες Ασφαλίσεων
35101010	Συμμετοχές & Ανάπτυξη Ακίνητης Περιουσίας	35101015	Υπηρεσίες Ακίνητης Περιουσίας
35102000	Διαφοροποιημένες Α.Ε.Ε.Α.Π.	35102030	Α.Ε.Ε.Α.Π. Επαγγελματικών Χώρων
40201040	Υπηρεσίες Ενοικίασης και Χρηματοδοτικής Μίσθωσης	40202010	Κατασκευή Κατοικιών
40202015	Έπιπλα	40202020	Οικιακές Συσκευές
40203040	Ηλεκτρονική Ψυχαγωγία	40203045	Παιχνίδια
40204020	Ρούχα και Αξεσουάρ	40301010	Ψυχαγωγία
40301030	Εκδόσεις	40301035	Ραδιοτηλεοπτικοί Φορείς
40401010	Διαφοροποιημένοι Έμποροι	40401020	Εμπόριο Ενδυμάτων
40401025	Εμπόριο Προϊόντων Οικιακής Βελτίωσης	40401030	Εξειδικευμένο Λιανικό Εμπόριο
40501010	Αεροπορικές Εταιρείες	40501015	Ταξίδια & Τουρισμός
40501020	Τυχερά Παιχνίδια	40501025	Ξενοδοχεία & Πανσιόν
45101015	Απόσταξη & Οινοπαραγωγή	45101020	Αναψυκτικά
45102010	Γεωργεία, Αλιεία, Εκτροφή και Φυτείες	45102020	Τρόφιμα
45103010	Καπνός	45201010	Λιανικό & Χονδρικό Εμπόριο Τροφίμων
45201020	Είδη Προσωπικής Φροντίδας	50101010	Κατασκευές
50101030	Τσιμέντα	50101035	Άλλα Οικοδομικά Υλικά
50202010	Ηλεκτρικά Εξαρτήματα	50203000	Διαφοροποιημένες Βιομηχανίες
50203015	Πλαστικά	50203030	Υλικά Συσκευασίας
50204000	Μηχανήματα Βιομηχανικού Εξοπλισμού	50204020	Μηχανήματα Κατασκευών
50205010	Προμηθευτές Βιομηχανίας	50205020	Υποστηρικτικές Υπηρεσίες προς Επιχειρήσεις
50205030	Υπηρεσίες Μαζικής Εκτύπωσης	50206015	Εμπορικά Οχήματα & Ανταλλακτικά
50206030	Θαλάσσιες Μεταφορές	50206060	Υπηρεσίες Μεταφορών
55101000	Διαφοροποιημένα Υλικά	55101020	Κλωστοϋφαντουργικά Προϊόντα
55102000	Ορυχεία	55102010	Σίδηρος & Χάλυβας
55102015	Μεταλλουργία	55102035	Αλουμίνιο
60101000	Καθετοποιημένες Εταιρ. Πετρελαίου & Φυσικού Αερίου	60101020	Διυλιστήρια & Εμπορία Πετρελαιοειδών
65101010	Εναλλακτική Ηλεκτρική Ενέργεια	65101015	Συμβατική Ηλεκτρική Ενέργεια
65102030	Ύδρευση		



ATHEX
Athens Stock Exchange

Λεωφ. Αθηνών 110 104 42 Αθήνα
110, Athinon Ave. GR 104 42 Athens
tel. (+30)210-33.66.800, fax (+30)210-33.66.101
www.athexgroup.gr