

20

Ημερήσιο Δελτίο
Συναλλακτικής Δραστηριότητας

Daily Official List
of Trading Activity

Δευτέρα, 14 Σεπτεμβρίου, 2020

Έτος: 141 Αύξων Αριθμός Συνεδρίασης: 174



ATHEXGROUP
Athens Exchange Group

Αποποίηση Ευθύνης:

Η εταιρεία Ελληνικά Χρηματιστήρια-Χρηματιστήριο Αθηνών Ανώνυμη Εταιρεία Συμμετοχών καταβάλλει κάθε δυνατή προσπάθεια ώστε να διασφαλίσει ότι οι πληροφορίες και τα λοιπά στοιχεία που εμφανίζονται στο Ημερήσιο Δελτίο Τιμών (Η.Δ.Τ.) είναι ορθά και πλήρη αλλά δεν έχει καμία ευθύνη για ενδεχόμενο λάθος ή παράλειψη στοιχείων και / ή ευθύνη σχετικά με την ακρίβεια, αξιοπιστία, επικαιροποίηση και πληρότητα των παραπάνω πληροφοριών και στοιχείων ή ευθύνη προερχόμενη άμεσα ή έμμεσα από την χρήση των παραπάνω πληροφοριών.

Η Εταιρία δεν έχει καμία ευθύνη για την ακρίβεια των στοιχείων που περιλαμβάνονται στις ανακοινώσεις των εισηγμένων εταιρειών. Πιθανές προσβολές δικαιωμάτων τρίτων από το περιεχόμενο των ανακοινώσεων συνιστούν αποκλειστική ευθύνη του αποστολέα των ανακοινώσεων.

Όλα τα αναγραφόμενα στο Η.Δ.Τ. στοιχεία παρέχονται μόνο για τους σκοπούς της πληροφόρησης και δεν συνιστούν παροχή επενδυτικών συμβουλών ή πρόσκληση για επένδυση σε κινητές αξίες που διαπραγματεύονται στο Χρηματιστήριο Αθηνών.

Αναγνωρίζεται και συμφωνείται ότι όλα τα δικαιώματα επί των πληροφοριών που εμφανίζονται στο Η.Δ.Τ. θα αποτελούν κυριότητα της εταιρίας και οποιοδήποτε άλλο δικαίωμα συμπεριλαμβανομένου του δικαιώματος πνευματικής ιδιοκτησίας, σήματος κλπ. ανήκουν στο Χρηματιστήριο Αθηνών.

Τα ανωτέρω στοιχεία αποτελούν ιδιοκτησία της Εταιρίας και προστατεύονται σύμφωνα με τις διατάξεις περί πνευματικής ιδιοκτησίας. Απαγορεύεται α) η με οποιοδήποτε τρόπο ή μέσο αναπαραγωγή, αναδημοσίευση, τροποποίηση, αντιγραφή, πώληση, μετάδοση ή διανομή του συνόλου ή μέρους τους, χωρίς αναφορά στην πηγή και β) η εμπορική εκμετάλλευση των στοιχείων από τρίτους.

Η Εταιρία δεν φέρει καμία ευθύνη προερχόμενη άμεσα ή έμμεσα από χρήση ή τυχόν αλλοίωση των ανωτέρω στοιχείων όταν αυτά χρησιμοποιούνται από

Ελληνικά Χρηματιστήρια - Χρηματιστήριο Αθηνών Α.Ε. Συμμετοχών

Λεωφόρος Αθηνών 110, 10442 Αθήνα, Τηλ: (210) 33.66.800, Fax: (210) 32.13.938

www.athexgroup.gr

Χρηματιστηριακό Κέντρο Θεσσαλονίκης

Κατούνη 16-18, Θεσ/νίκη 546 25, Τηλ: (2310) 567.667, Fax: (2310) 530.455

Συνεγγυητικό Κεφάλαιο Εξασφάλισης Επενδυτικών Υπηρεσιών

Φειδίου 14-16, Αθήνα 106 78, Τηλ: (210) 33.04.682, Fax: (210) 33.04.155

Επιτροπή Κεφαλαιαγοράς

Κολοκοτρώνη 1 & Σταδίου 1, Αθήνα 105 62, Τηλ: (210) 33.77.100, Fax: (210) 33.77.173

Πίνακας Περιεχομένων

Ενότητα 1: Στατιστικά Στοιχεία Χρεογράφων, Παραγώγων και Δανεισμού

- Οι Αγορές Χρεογράφων Παραγώγων Δανεισμού
- Χρηματιστηριακοί Δείκτες
- Αναλυτικά Στοιχεία Συναλλαγών Αγοράς Χρεογράφων
- Στοιχεία Συναλλαγών Κλάδων Χρηματιστηρίου Αθηνών & Χρηματοοικονομικών Προϊόντων (Δ.Α.Κ.)
- Οι 10 Μετοχές με τη μεγαλύτερη Άνοδο & Πτώση
- Αναλυτικά Στοιχεία Συναλλαγών Αγοράς Παραγώγων

Ενότητα 2: Αναλυτικά Στοιχεία Συναλλαγών Χρεογράφων

- Αναλυτικά Στοιχεία Συναλλαγών Χρεογράφων
- Σημειώσεις Χρεογράφων

Ενότητα 3: Στοιχεία Συναλλαγών Χρεογράφων

- Στοιχεία Συναλλαγών Πακέτων
- Στοιχεία Συναλλαγών Δικαιωμάτων

- Στοιχεία Δανεισμού Τίτλων
- Στοιχεία Συναλλαγών Εκποιήσεων
- Στοιχεία Συναλλαγών Εκποιήσεων Ενσώματων Ονομαστικών Μετοχών
- Στοιχεία Ενεργητικού Διαπραγματεύσιμων Αμοιβαίων Κεφαλαίων (Δ.Α.Κ.)
- Χαρακτηριστικά Διαπραγματεύσιμων Αμοιβαίων Κεφαλαίων (Δ.Α.Κ.)

Ενότητα 4: Ανακοινώσεις

Ενότητα 5: Ομόλογα Διαπραγματεύσιμα στην Αγορά Αξιών Σταθερού Εισοδήματος

- Ομολογιακά Δάνεια Επιχειρήσεων – Οργανωμένη Αγορά (Μετατρέψιμα)
- Ομολογιακά Δάνεια Επιχειρήσεων – Οργανωμένη Αγορά (Μη Μετατρέψιμα)
- Ομόλογα Ελληνικού Δημοσίου
- Έντοκα Γραμμάτια & Zero Coupon Ομόλογα Ελληνικού Δημοσίου
- Ομόλογα Ελληνικού Δημοσίου Διαπραγματεύσιμα με τη Μέθοδο Εκφώνησης - Αντιφώνησης
- Ομόλογα Κρατικών Τραπεζών

Ενότητα 6: Πρόσθετα Στοιχεία Ενημέρωσης

- Πίνακας Μελών Χρηματιστηρίου Αθηνών και Μελών ΕΤ.ΕΚ.
- Πίνακας Μετοχών Υπό Ειδική Διαπραγμάτευση
- Γνωστοποιήσεις Συναλλαγών - Κατάλογος Υπόχρεων Προσώπων

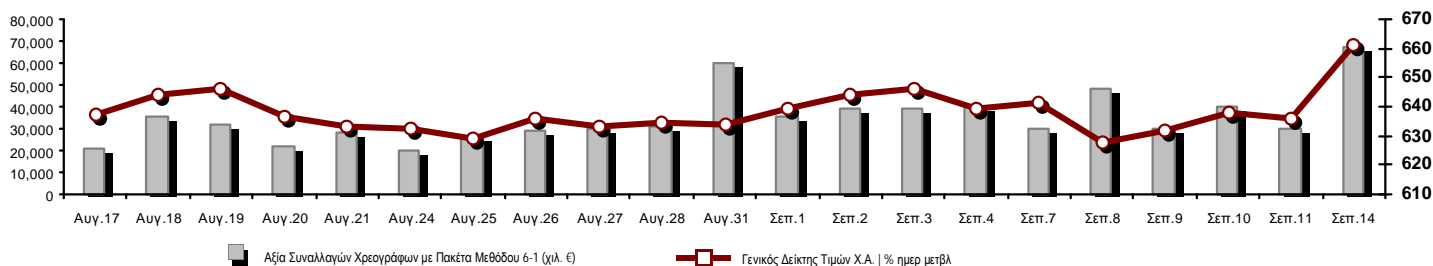
Ενότητα 7: Αναλυτικά Στοιχεία Συναλλαγών Αγοράς Παραγώγων

- Συμβόλαια Μελλοντικής Εκπλήρωσης σε Δείκτες
- Συμβόλαια Μελλοντικής Εκπλήρωσης σε Μετοχές
- Δικαιώματα Προαίρεσης σε Δείκτες
- Δικαιώματα Προαίρεσης σε Μετοχές
- Στοιχεία Συναλλαγών Προϊόντων Δανεισμού

Παράρτημα Α: Κωδικοί και ονομασίες Κλάδων Οικονομικής Δραστηριότητας του Χρηματιστηρίου Αθηνών

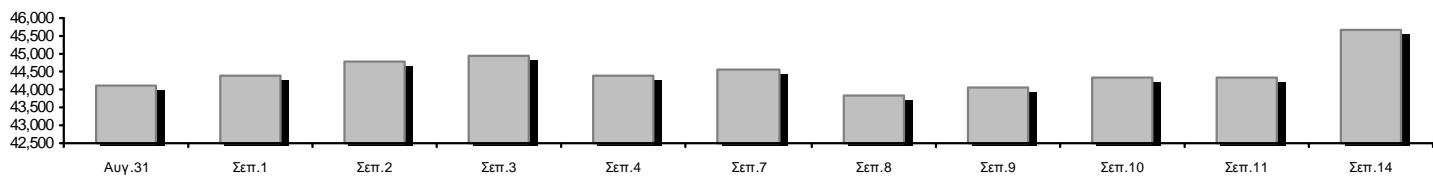
Οι Αγορές Χρεογράφων Παραγώγων Δανεισμού

Γενικός Δείκτης Τιμών και Αξία Συναλλαγών Μετοχών και Παραγώγων

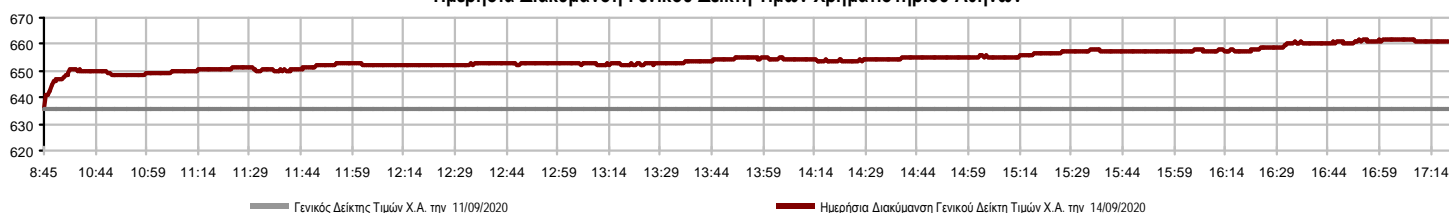


Κεφαλαιοποίηση Χ.Α. (εκατ €)**:	45,685.64		Συνολικές Ανοικτές Θέσεις σε Παράγωγα	285,295
Ημερήσια μεταβολή: εκατ. € %	1,334.94	3.01%	Ανοικτές θέσεις σε ΣΜΕ επί Δεικτών % ημερ μετβλ	3,339 1.06%
Μέση ετήσια Κεφ/ποίηση: εκατ. € % Μετβλ. Μέση προηγ. έτος	47,710.02	-12.91%	Ανοικτές θέσεις σε ΣΜΕ επί μετοχών % ημερ μετβλ	279,647 -0.05%
Γενικός Δείκτης Τιμών Χ.Α. % ημερ μετβλ	661.13	3.95%	Ανοικτές θέσεις σε Δικαιώματα επί Δεικτών % ημερ μετβλ	1,638 0.06%
Κεφαλαιοποίηση Γενικού Δείκτη (εκατ. €)	40,426.91		Ανοικτές θέσεις σε Δικαιώματα επί μετοχών % ημερ μετβλ	671 -39.33%
Ημερήσια μεταβολή (εκατ. €)	1,298.74			
Αξία Συναλλαγών Χρεογράφων με Πακέτα Μεθόδου 6-1 (χιλ. €)	66,952.98		Πλήθος Συμβολαίων Παραγώγων:	140,404
Ημερήσια μεταβολή: %	36,846.52	122.39%	Ημερήσια μεταβολή: τμχ %	104,469 290.72%
Μέση Αξία Συν/γών ΥΙD: χιλ. € % Μετβλ Μέση προηγ. έτος	63,631.53	-3.30%	Μέσος Όγκος Συμβ. ΥΙD: % Μετβλ Μέσο προηγ. Έτος	35,635 -14.94%
Αξία Συναλλαγών Πακέτων Μεθόδου 6-1 (χιλ. €)	8,663.18		Πλήθος Πράξεων Παραγώγων:	4,521
Αξία Συναλλαγών Πακέτων Μεθόδου 6-2 & 6-3 (χιλ. €)	1.68		Ημερήσια μεταβολή: πλήθος %	2,647 141.25%
Αξία Συναλλαγών Ομολόγων (χιλ.€)	327.08		Μέσο Πλήθος Πράξεων ΥΙD: % Μετβλ Μέσο προηγ. Έτος	2,546 -10.66%
Όγκος Συναλλαγών Χρεογράφων με Πακέτα Μεθόδου 6-1 (χιλ. Τμχ)	39,046.68		Συνολικές Ανοικτές Θέσεις σε Δανεισμό	193,238
Ημερήσια μεταβολή: χιλ. τμχ %	22,778.38	140.02%	Ημερήσια μεταβολή: τμχ %	-19,632 -9.22%
Μέσος Όγκος Συν/γών ΥΙD: % Μετβλ Μέσο προηγ. Έτος	41,532.51	30.82%	Πλήθος Συναλλαγών Δανεισμού (Πολυμερής/Διμερής)	12,357
Όγκος Συναλλαγών Πακέτων Μεθόδου 6-1 (χιλ. Τεμάχια)	1,210.36		Ημερήσια μεταβολή: τμχ %	9,357
Όγκος Συναλλαγών Πακέτων Μεθόδου 6-2 & 6-3 (χιλ. Τεμάχια)	0.01		Πλήθος Πολυμερών Συναλλαγών	12,357
Όγκος Συναλλαγών Ομολόγων	332,000		Πλήθος Διμερών Συναλλαγών	0
Πλήθος Πράξεων Χρεογράφων με Πακέτα Μεθόδου 6-1	35,661		Πλήθος Πράξεων Δανεισμού:	4
Ημερήσια μεταβολή: πλήθος %	16,598	87.07%	Ημερήσια μεταβολή: %	2
Μέσο Πλήθος Πράξεων ΥΙD: % Μετβλ Μέσο προηγ. Έτος	32,068	18.12%	Πλήθος Πράξεων Πολυμερών Συναλλαγών	4
Πλήθος πακέτων Μεθόδου 6-1	5		Πλήθος Πράξεων Διμερών Συναλλαγών	0
Πλήθος πακέτων Μεθόδου 6-2 & 6-3	1			
Πλήθος συναλλαγών Ομολόγων	23			

Κεφαλαιοποίηση Χ.Α. (εκατ €)**



Ημερήσια Διακύμανση Γενικού Δείκτη Τιμών Χρηματιστηρίου Αθηνών



Χρηματιστηριακοί Δείκτες

Όνομασία Δείκτη	14/09/2020	11/09/2020	Δ μον.	Δ %	Κατώτερη	Ανώτερη	Κατ.έτους	Ανωτ.έτους	Ετησ. μεταβ.
Γενικός Δείκτης Τιμών Χ.Α.	661.13 #	636.03	25.10	3.95%	636.03	661.66	469.55	949.20	-27.88% α
FTSE/Χ.Α. Large Cap	1,590.39 #	1,526.83	63.56	4.16%	1,526.83	1,592.22	1,135.79	2,371.26	-30.79% α
FTSE/Χ.Α. Mid Cap	862.52 #	834.48	28.04	3.36%	834.48	862.62	659.09	1,298.86	-27.83% α
FTSE/Χ.Α.-Χ.Α.Κ. Τραπεζικός Δείκτης	260.19 #	240.26	19.93	8.30%	240.26	260.30	199.24	673.55	-61.16% α
FTSE/Χ.Α. Υψηλής Μερισματικής Απόδοσης	2,416.66 #	2,345.75	70.91	3.02%	2,345.75	2,424.06	1,730.40	3,015.23	-17.84% α
FTSE/Χ.Α. Διεθνούς Δραστηριοποίησης Plus	1,791.56 #	1,736.09	55.47	3.20%	1,736.09	1,793.90	1,269.53	2,435.50	-22.73% α
FTSE/Χ.Α. Mid & Small Cap Θεμελιωδών Μεγεθών	2,543.65 #	2,496.40	47.25	1.89%	2,495.55	2,551.36	2,028.59	3,205.70	-14.52% α
Δείκτης ATHEX Select Plus	2,497.43 #	2,391.16	106.27	4.44%	2,391.16	2,501.52	1,698.34	3,182.42	-16.69% α
Δείκτης ATHEX Select	2,348.29 #	2,287.85	60.44	2.64%	2,287.85	2,349.33	1,734.15	3,581.16	-28.25% α
FTSE/Χ.Α. Δείκτης Αγοράς	398.12 #	384.33	13.79	3.59%	384.33	398.51	282.92	587.56	-30.01% α
Δείκτης FTSE Med	3,672.78 α	3,700.89	-28.11	-0.76%			3,062.99	5,342.28	-26.23% α
Δείκτης Συνολικής Απόδοσης Γενικού Δείκτη Χ.Α.	1,109.86 #	1,067.68	42.18	3.95%	1,067.68	1,110.74	770.25	1,557.05	-25.79% α
FTSE/Χ.Α. Large Cap Συνολικής Απόδοσης	2,435.12 #	2,337.80	97.32	4.16%			1,760.89	3,542.27	-28.66% α
FTSE/Χ.Α. Mid Cap Συνολικής Απόδοσης	1,077.13 #	1,042.11	35.02	3.36%			818.92	1,582.98	-26.07% α
FTSE/Χ.Α.-Χ.Α.Κ. Τραπεζικός Δείκτης Συνολ. Απόδ.	227.89 #	210.44	17.45	8.29%			176.97	588.56	-61.16% α
Ελληνικός Δείκτης Mid & Small Cap	992.51 #	957.04	35.47	3.71%	957.04	993.46	701.19	1,312.90	-20.82% α
FTSE/Χ.Α. Τράπεζες	343.77 #	317.44	26.33	8.29%	317.44	343.91	263.25	889.92	-61.16% α
FTSE/Χ.Α. Ασφάλειες	1,498.83 #	1,474.92	23.91	1.62%	1,474.92	1,502.82	1,076.29	2,088.80	-25.98% α
FTSE/Χ.Α. Χρηματοοικονομικές Υπηρεσίες	655.83 #	614.44	41.39	6.74%	614.44	656.43	548.44	1,123.81	-34.21% α
FTSE/Χ.Α. Βιομηχανικά Προϊόντα & Υπηρεσίες	2,202.78 #	2,161.37	41.41	1.92%	2,161.37	2,211.09	1,302.84	2,712.84	-14.01% α
FTSE/Χ.Α. Εμπόριο	48.72 #	47.56	1.16	2.44%	47.56	49.45	38.18	75.77	-30.04% α
FTSE/Χ.Α. Ακίνητης Περιουσίας	3,863.52 #	3,815.36	48.16	1.26%	3,815.36	3,910.92	2,945.19	5,826.74	-29.30% α
FTSE/Χ.Α. Καταναλωτικά Προϊόντα & Υπηρεσίες	8,453.66 #	8,024.26	429.40	5.35%	8,024.26	8,466.80	5,596.91	10,280.00	-13.83% α
FTSE/Χ.Α. Τρόφιμα & Ποτά	8,540.93 #	8,408.35	132.58	1.58%	8,408.35	8,541.00	5,768.28	13,004.12	-24.18% α
FTSE/Χ.Α. Πρώτες Ύλες	4,129.12 #	3,856.63	272.49	7.07%	3,856.63	4,166.26	2,713.19	7,435.44	-36.06% α
FTSE/Χ.Α. Κατασκευές & Υλικά	2,167.47 #	2,063.63	103.84	5.03%	2,063.63	2,169.93	1,403.78	3,344.96	-29.70% α
FTSE/Χ.Α. Ενέργεια	2,849.38 #	2,768.67	80.71	2.92%	2,768.67	2,854.26	2,268.39	5,154.35	-43.56% α
FTSE/Χ.Α. Ταξίδια & Αναψυχή	1,352.04 #	1,312.17	39.87	3.04%	1,312.17	1,364.00	904.20	2,084.49	-30.30% α
FTSE/Χ.Α. Τεχνολογία	816.84 #	787.80	29.04	3.69%	787.80	821.87	537.98	1,029.21	-9.28% α
FTSE/Χ.Α. Τηλεπικοινωνίες	3,743.93 #	3,649.48	94.45	2.59%	3,649.48	3,770.47	2,480.07	3,960.95	-4.62% α
FTSE/Χ.Α. Υπηρεσίες Κοινής Ωφέλειας	3,728.61 #	3,603.66	124.95	3.47%	3,603.66	3,741.71	1,865.80	3,741.71	17.05% #
FTSE/Χ.Α. Υγεία	419.04 α	420.61	-1.57	-0.37%	417.78	420.61	395.48	508.96	-16.99% α
Δείκτης Όλων των Μετοχών Χ.Α.	160.49 #	155.77	4.71	3.03%	160.49	160.49	122.81	223.49	-25.58% α
Ελληνικός Δείκτης Εταιρικών Ομολόγων	117.50 #	117.38	0.12	0.10%			106.56	121.22	-2.31% α
Ελληνικός Δείκτης Τιμών Εταιρικών Ομολόγων	91.30 #	91.21	0.09	0.09%			84.04	96.15	-4.61% α

Σημείωση 1: Το κλείσιμο των Δεικτών FTSE/Med 100, Ελληνικός Δείκτης Εταιρικών Ομολόγων και, Ελληνικός Δείκτης Τιμών Εταιρικών Ομολόγων αφορούν την συνεδρίαση της 10/09/2020.

Σημείωση 2: Ο Ελληνικός Δείκτης Mid & Small Cap είναι Customized δείκτης υπολογιζόμενος από το Χρηματιστήριο Αθηνών.

Αναλυτικά Στοιχεία Συναλλαγών Αγοράς Χρεογράφων

	Όλα τα Χρεόγραφα	Κύρια Αγορά	Επιτήρηση	Διαπραγματεύσιμα Αμοιβαία Κεφάλαια
Σύνολα	115	104	10	1
Ανοδικές / Καθοδικές / Σταθερές:	87 / 14 / 14	83 / 11 / 10	3 / 3 / 4	1 / 0 / 0
Κεφαλαιοποίηση Χ.Α. (εκατ €) **	45,685.64	45,420.59	265.04	
Μέση Ημερήσια Αξία Συν/γών (χιλ. €)	63,631.53	63,599.25	72.22	46.40
Αξία Συναλλαγών	66,954.66	66,892.37	61.97	0.31
Κύριος Πίνακας:	58,289.80	58,227.51	61.97	0.31
Προσυμφωνημένων Συναλλαγών 6_1_2_3:	8,664.86	8,664.86	0.00	0.00
Πίνακας Εκποιήσεων:	0.00	0.00	0.00	0.00
Πίνακας Ειδικών Όρων:	0.00	0.00	0.00	0.00
Μέσος Ημερήσιος Όγκος Συναλλαγών	41,532,507	41,065,108	492,931	2,489
Όγκος Συναλλαγών	39,046,689	38,541,424	505,245	20
Κύριος Πίνακας:	37,836,328	37,331,063	505,245	20
Προσυμφωνημένων Συναλλαγών 6_1_2_3:	1,210,361	1,210,361	0	0
Πίνακας Εκποιήσεων:	0	0	0	0
Πίνακας Ειδικών Όρων:	0	0	0	0
Μέσο Ημερήσιο Πλήθος Πράξεων	32,068	31,933	133	4
Αριθμός Πράξεων	35,662	35,519	141	2
Κύριος Πίνακας:	35,656	35,513	141	2
Προσυμφωνημένων Συναλλαγών 6_1_2_3:	6	6	0	0
Πίνακας Εκποιήσεων:	0	0	0	0
Πίνακας Ειδικών Όρων:	0	0	0	0

Στοιχεία Συναλλαγών Κλάδων Χρηματιστηρίου Αθηνών & Χρηματοοικονομικών Προϊόντων (Δ.Α.Κ.)

Κωδικός	Κλάδοι	Ανοδικές / Καθοδικές / Σταθερές	Αριθμός Πράξεων	Όγκος Συναλλαγών	Αξία Συναλλαγών	% στη Συνολική Αξία
12000	- Χρηματοοικονομικά Προϊόντα	1 / 0 / 0	2	20	313.86	0.00%
3510	- Ακίνητη Περιουσία	5 / 0 / 3	1,299	529,846	2,816,695.04	4.21%
3030	- Ασφάλειες	1 / 0 / 0	75	9,429	35,153.54	0.05%
5020	- Βιομηχανικά Προϊόντα & Υπηρεσίες	12 / 3 / 0	3,033	1,318,806	5,184,117.02	7.74%
4040	- Εμπόριο	4 / 0 / 0	293	84,665	295,462.66	0.44%
6010	- Ενέργεια	3 / 0 / 0	1,473	342,649	2,755,938.85	4.12%
4020	- Καταναλωτικά Προϊόντα & Υπηρεσίες	5 / 0 / 3	1,742	308,982	3,005,224.17	4.49%
5010	- Κατασκευές & Υλικά Κατασκευών	9 / 1 / 1	3,027	2,338,301	3,462,702.39	5.17%
4030	- Μέσα Ενημέρωσης	1 / 0 / 1	41	30,087	6,217.04	0.01%
4520	- Προσωπική Φροντίδα, Φάρμακα & Παντοπωλεία	3 / 0 / 0	174	44,812	336,572.13	0.50%
5510	- Πρώτες Ύλες	9 / 2 / 2	853	355,713	714,309.60	1.07%
4050	- Ταξίδια και Αναψυχή	3 / 1 / 2	2,410	694,958	4,929,792.00	7.36%
1010	- Τεχνολογία	6 / 2 / 1	437	101,095	319,414.88	0.48%
1510	- Τηλεπικοινωνίες	3 / 1 / 1	2,299	1,530,551	13,599,479.22	20.31%
3010	- Τράπεζες	6 / 0 / 0	12,243	27,852,186	19,272,943.73	28.79%
4510	- Τρόφιμα, Ποτά & Καπνοβιομηχανίες	7 / 1 / 0	319	78,306	1,441,288.12	2.15%
2010	- Υγεία	2 / 1 / 0	23	5,870	3,108.69	0.00%
6510	- Υπηρεσίες Κοινής Ωφέλειας	4 / 1 / 0	4,916	1,758,363	7,934,722.24	11.85%
3020	- Χρηματοοικονομικές Υπηρεσίες	3 / 1 / 0	1,003	1,662,050	841,201.56	1.26%

Οι 10 Μετοχές με τη μεγαλύτερη Άνοδο & Πτώση

Κύρια Αγορά

Μετοχές με τη μεγαλύτερη Θετική μεταβολή τιμής	Τιμή κλεισ.	Μεταβ.	Μετοχές με τη μεγαλύτερη Αρνητική μεταβολή τιμής	Τιμή κλεισ.	Μεταβ.
INTEAL ΟΜΙΛΟΣ (ΚΟ)	1.27	10.44% #	UNIBIOS (ΚΟ)	0.252	-4.54% α
ΕΛΛΑΚΤΩΡ (ΚΟ)	1.05	10.01% #	CNL CAPITAL (ΚΟ)	7.35	-1.34% α
ΕΘΝΙΚΗ ΤΡΑΠΕΖΑ (ΚΟ)	1.2285	9.59% #	ΒΟΓΙΑΤΖΟΓΛΟΥ SYSTEMS (ΚΟ)	1.77	-1.12% α
EUROBANK HOLDINGS (ΚΟ)	0.4135	9.10% #	ΕΝΤΕΡΣΟΦΤ (ΚΟ)	1.78	-0.56% α
ΠΕΙΡΑΙΩΣ ΤΡΑΠΕΖΑ (ΚΟ)	1.245	8.31% #	ΤΕΡΝΑ ΕΝΕΡΓΕΙΑΚΗ (ΚΟ)	11.5	-0.52% α
AUTOHELLAS (ΚΟ)	4	7.82% #			
ΝΙΟΗΑΛCO SA/ΝV (ΚΑ)	2.49	7.79% #			
ΕΛΛΗΝ. ΧΡΗΜΑΤΙΣΤΗΡΙΑ-Χ.Α. (ΚΟ)	3.05	7.39% #			
ΑΔΜΗΕ ΣΥΜΜΕΤΟΧΩΝ Α.Ε. (ΚΟ)	2.36	6.55% #			
ΙΚΤΙΝΟΣ ΕΛΛΑΣ (ΚΟ)	0.546	6.43% #			

Μετοχές με τη μεγαλύτερη Αξία Συναλλαγών	Αξία (χιλ. €)	Μεταβ.	Μετοχές με το μεγαλύτερο Όγκο Συναλλαγών	Όγκος	Μεταβ.
ΟΤΕ (ΚΟ)	13,290.97	2.56% #	ALPHA BANK (ΚΟ)	10,602,563	6.34% #
ΕΘΝΙΚΗ ΤΡΑΠΕΖΑ (ΚΟ)	6,687.68	9.59% #	EUROBANK HOLDINGS (ΚΟ)	9,670,257	9.10% #
ALPHA BANK (ΚΟ)	6,345.03	6.34% #	ΕΘΝΙΚΗ ΤΡΑΠΕΖΑ (ΚΟ)	5,595,732	9.59% #
ΟΠΑΠ (ΚΟ)	4,646.37	2.99% #	ΠΕΙΡΑΙΩΣ ΤΡΑΠΕΖΑ (ΚΟ)	1,812,392	8.31% #
ΔΕΗ (ΚΟ)	4,195.93	5.20% #	MARFIN INVESTMENT GROUP (ΚΟ)	1,409,513	4.31% #
EUROBANK HOLDINGS (ΚΟ)	3,869.97	9.10% #	ΙΚΤΙΝΟΣ ΕΛΛΑΣ (ΚΟ)	1,097,229	6.43% #
ΜΥΤΙΛΗΝΑΙΟΣ (ΚΟ)	3,504.55	2.00% #	ΟΤΕ (ΚΟ)	977,160	2.56% #
LAMDA DEVELOPMENT(ΚΟ)	2,680.30	1.25% #	ΔΕΗ (ΚΟ)	871,567	5.20% #
JUMBO (ΚΟ)	2,499.93	5.26% #	ΕΛΛΑΚΤΩΡ (ΚΟ)	857,585	10.01% #
ΠΕΙΡΑΙΩΣ ΤΡΑΠΕΖΑ (ΚΟ)	2,212.73	8.31% #	ΑΔΜΗΕ ΣΥΜΜΕΤΟΧΩΝ Α.Ε. (ΚΟ)	646,457	6.55% #

Σημείωση: Απεικονίζονται οι Μετοχές που δεν ανήκουν στις Κατηγορίες Χαμηλής Διασποράς και Επιτήρησης και πραγματοποιήσαν κατά τη διάρκεια της συνεδρίασης Αξία Συναλλαγών μεγαλύτερη από 10,000 Ευρώ.

Αναλυτικά Στοιχεία Συναλλαγών Αγοράς Παραγώγων

	Αριθμός Πράξεων	Όγκος	Ανοικτές θέσεις
Σ.Μ.Ε. σε Δείκτες	427	4,394	3,339
FTSE/X.A. Large Cap	427	4,394	3,339
Σ.Μ.Ε. σε Μετοχές	4,067	135,864	279,647
ΑΔΜΗΕ ΣΥΜΜΕΤΟΧΩΝ Α.Ε. (ΚΟ)	177	2,753	3,042
ALPHA BANK (ΚΟ)	709	49,135	87,107
ΑΤΤΙΚΑ BANK Α.Τ.Ε. (ΚΟ)	0	0	0
COCA-COLA HBC AG (ΚΟ)	21	97	207
CENERGY HOLDINGS (ΚΑ)	20	169	1,740
ΕΛΛΑΚΤΩΡ (ΚΟ)	236	5,458	7,493
EUROBANK HOLDINGS (ΚΟ)	309	25,345	43,602
ΕΥΔΑΠ (ΚΟ)	30	69	219
FOURLIS ΣΥΜΜΕΤΟΧΩΝ (ΚΟ)	9	31	71
ΓΕΚ ΤΕΡΝΑ (ΚΟ)	150	1,458	3,973
ΕΛΛΗΝ. ΧΡΗΜΑΤΙΣΤΗΡΙΑ-Χ.Α. (ΚΟ)	107	743	1,704
ΕΛΛΗΝΙΚΑ ΠΕΤΡΕΛΙΑΙΑ (ΚΟ)	71	1,387	1,493
INTRACOM HOLDINGS (ΚΟ)	10	104	953
JUMBO (ΚΟ)	124	418	682
LAMDA DEVELOPMENT(ΚΟ)	92	542	2,069
MARFIN INVESTMENT GROUP (ΚΟ)	38	3,109	46,569
ΜΟΤΟΡ ΟΪΛ (ΚΟ)	65	166	576
ΜΥΤΙΛΗΝΑΙΟΣ (ΚΟ)	187	2,493	3,992
ΕΘΝΙΚΗ ΤΡΑΠΕΖΑ (ΚΟ)	601	21,835	39,820
ΟΠΑΠ (ΚΟ)	122	678	2,425
ΟΤΕ (ΚΟ)	71	2,684	1,922
ΟΛΠ (ΚΟ)	18	62	354
ΠΕΙΡΑΙΩΣ ΤΡΑΠΕΖΑ (ΚΟ)	297	7,685	14,400
ΔΕΗ (ΚΟ)	295	5,196	8,800
ΤΕΡΝΑ ΕΝΕΡΓΕΙΑΚΗ (ΚΟ)	93	1,400	2,581
ΤΙΤΑΝ CEMENT (ΚΑ)	84	332	1,609
ΒΙΟΗΛΛΑΚΟ SA/NV (ΚΑ)	131	2,515	2,244
Δικαιώματα σε Δείκτες	23	120	1,638
FTSE/X.A. Large Cap	23	120	1,638
Δικαιώματα σε Μετοχές	4	26	671
ALPHA BANK (ΚΟ)	0	0	100
ΕΘΝΙΚΗ ΤΡΑΠΕΖΑ (ΚΟ)	0	0	13
ΟΠΑΠ (ΚΟ)	1	5	140
ΟΤΕ (ΚΟ)	3	21	184
ΠΕΙΡΑΙΩΣ ΤΡΑΠΕΖΑ (ΚΟ)	0	0	14
ΔΕΗ (ΚΟ)	0	0	220
Συνολική Δραστηριότητα	4,521	140,404	285,295

Πληθος Χρεογράφων	Ονομ. Αξία	Μερίσματα [1]			Ημερ. Τελευτ. Αποκοπής Μέρισμα [2]	Αποκαίωμα Δικαίωμα	Σημ. Χρεόγραφα	Τιμή κλεισίματος	% μεταβ.	Προηγ. Κλεισίμο- ημ/νία	Άνοιγμα	Κατωτ Τιμή	Ανωτ Τιμή	Τελ Σταθμ Τιμή	Τελευταία ζήτηση [7]	Τελευταία προσφορά [7]	Ρ/Ε μετά φ. Χρήση	Όγκος	Πράξεις	Αξία Συναλλαγών[8]	Χ.Α. Εταιρείας (χιλ. €) [3,5]	Χαμηλό έτους	Υψηλό έτους	Κλάδος [4]		
		2017	2018	2019																						
766,000	1.00	---	---	---	01/07/2004	11/12/2012	5193	ΤΡΙΑ ΑΛΦΑ (ΚΟ)	3.96	---	3.96	11/09/2020	---	---	---	---	79@4.70	25.02	2019	---	---	---	4,126.06	1.44	3.96	55101020
245,000	1.00	---	---	---	19/07/2010	11/12/2012	5194	ΤΡΙΑ ΑΛΦΑ (ΠΟ)	4.46	---	4.46	11/09/2020	---	---	---	---	150@4.00	28.18	2019	---	---	---	4,126.06	0.9	4.46	55101020

Κατάσταση σε Αναστολή

20,255,805	0.300	---	---	---	22/08/2006	02/08/2010	5136	ΑΧΟΝ ΣΥΜΜΕΤΟΧΩΝ (ΚΟ)	0.058	---	0.058	28/04/2017	---	---	---	---	---	---	---	---	---	---	1,174.84	0.058	0.058	20101010
5,867,311	0.300	---	---	---	11/08/2010	28/04/2017	5243	DIONIC (ΚΟ)	0.11	---	0.11	30/06/2020	---	---	---	---	---	---	---	---	---	---	645.40	0.096	0.244	50205010
21,820,410	0.800	---	---	---	22/05/2008	02/08/2011	5174	EUROMEDICA (ΚΟ)	0.448	---	0.448	30/04/2018	---	---	---	---	---	---	---	---	---	---	9,775.54	0.448	0.448	20101010
66,948,210	0.300	---	---	---	22/09/2015	22/09/2015	5179	FOLLI-FOLLIE (ΚΟ)	4.8	---	4.8	24/05/2018	---	---	---	---	---	---	---	---	---	---	321,351.41	4.8	4.8	40401030
12,417,000	0.310	---	0.0205	---	27/08/2019	28/08/2017	5233	MLS ΠΛΗΡΟΦΟΡΙΚΗ (ΚΟ)	0.57	---	0.57	12/05/2020	---	---	---	---	---	---	---	---	---	---	7,077.69	0.475	1.51	10101015
33,301,715	0.320	---	---	---	27/06/2003	08/07/2009	5241	ΑΕΓΕΚ (ΚΟ)	0.035	---	0.035	25/06/2020	---	---	---	---	---	---	---	---	---	---	1,165.56	0.0245	0.06	50101010
14,870,100	0.300	---	---	---	15/05/2008	26/09/2011	5130	ΑΛΦΑ ΓΚΡΙΣΙΝ Α.Ε. (ΚΟ)	0.014	---	0.014	13/04/2017	---	---	---	---	---	---	---	---	---	---	208.18	0.014	0.014	10102030
33,930,000	0.300	---	---	---	03/07/2006	30/05/2001	4865	ΒΩΒΟΣ ΜΠΑΜΠΗΣ (ΚΟ)	0.304	---	0.304	30/03/2012	---	---	---	---	---	---	---	---	---	---	10,314.72	0.304	0.304	35101010
77,126,446	0.340	---	---	---	23/05/2005	18/08/2011	5206	Γ.Ε. ΔΗΜΗΤΡΙΟΥ (ΚΟ)	0.0125	---	0.0125	30/04/2019	---	---	---	---	---	---	---	---	---	---	964.08	0.0125	0.0125	40202020
6,000,000	0.600	---	---	---	13/06/2008	08/04/2004	5172	ΓΙΟΥΡΟΜΠΡΟΚΕΡΣ (ΚΟ)	0.008	---	0.008	27/04/2018	---	---	---	---	---	---	---	---	---	---	48.00	0.008	0.008	30302015
7,085,888	1.59	---	---	---	02/07/1996	06/09/2010	5216	ΕΛΒΙΕΜΕΚ (ΚΟ)	2.6	---	2.6	30/09/2019	---	---	---	---	---	---	---	---	---	---	18,423.31	2.6	2.6	35101010
25,179,640	0.600	---	---	---	08/08/1994	19/09/2000	5191	Ι. ΜΠΟΥΤΑΡΗΣ & ΥΙΟΣ (ΚΟ)	0.026	---	0.026	01/10/2018	---	---	---	---	---	---	---	---	---	---	742.45	0.026	0.026	45101015
1,540,000	0.600	---	---	---	08/08/1994	19/09/2000	5192	Ι. ΜΠΟΥΤΑΡΗΣ & ΥΙΟΣ (ΠΟ)	0.057	---	0.057	01/10/2018	---	---	---	---	---	---	---	---	---	---	742.45	0.057	0.057	45101015
24,619,524	0.500	---	---	---	10/10/1986	30/12/2002	4914	ΚΕΡΑΜΕΙΑ ΑΛΛΑΤΙΝΗ (ΚΟ)	0.088	---	0.088	30/08/2012	---	---	---	---	---	---	---	---	---	---	2,166.52	0.088	0.088	35101010
31,543,600	0.420	---	---	---	19/07/2010	19/12/2018	5205	ΚΡΕΤΑ ΦΑΡΜ (ΚΟ)	1.085	---	1.085	30/04/2019	---	---	---	---	---	---	---	---	---	---	34,224.81	1.085	1.085	45102020
23,935,280	0.300	---	---	---	29/06/2009	13/06/2000	5153	ΝΑΥΤΕΜΠΟΡΙΚΗ (ΚΟ)	0.107	---	0.107	02/10/2017	---	---	---	---	---	---	---	---	---	---	2,561.07	0.107	0.107	40301030
255,459,600	0.300	---	---	---	26/06/2000	03/12/2010	5101	ΝΕΛ (ΚΟ)	0.07	---	0.07	31/08/2015	---	---	---	---	---	---	---	---	---	---	17,882.17	0.07	0.07	40501015
23,463,874	0.800	---	---	---	23/05/2003	21/12/1999	4918	ΝΕΩΡΙΟΝ (ΚΟ)	0.125	---	0.125	30/08/2012	---	---	---	---	---	---	---	---	---	---	2,932.98	0.125	0.125	50206030
18,750,000	0.300	---	---	---	02/07/2001	31/12/2012	5154	ΠΗΓΑΣΟΣ ΕΚΔΟΤΙΚΗ Α.Ε. (ΚΟ)	0.089	---	0.089	02/10/2017	---	---	---	---	---	---	---	---	---	---	1,668.75	0.089	0.089	40301030
100,793,572	0.300	---	---	---	16/07/2009	11/02/2016	5110	ΤΗΛΕΥΠΟΣ (ΚΟ)	0.06	---	0.06	07/03/2016	---	---	---	---	---	---	---	---	---	---	6,047.61	0.06	0.06	40301035
4,034,950	0.680	---	---	---	01/07/2005	30/12/2010	5171	ΧΑΤΖΗΚΡΑΝΙΩΤΗ Ε. ΥΙΟΙ (ΚΟ)	0.14	---	0.14	27/04/2018	---	---	---	---	---	---	---	---	---	---	564.89	0.14	0.14	45102020

Σημειώσεις Χρεογράφων

Κωδικός Κείμενο σημείωσης

- () - Προσαρμοσμένα Μέρισματα λόγω διανομής Δωρεάν μετοχών.
- * - Τελευταία προσαρμοσμένη τιμή κλεισίματος.
- [1] - Καθάρια μερίσματα.
- [2] - Στη στήλη "Ημερ. Αποκοπής τελευταίου δικαιώματος" αναφέρεται η Ημερομηνία εισαγωγής για Νέες Εταιρείες.
- [3] - Η Χρηματιστηριακή αξία αναφέρεται στο σύνολο των μετοχών
- [4] - Η κωδικοποίηση των Κλάδων Οικονομικής Δραστηριότητας του Χ.Α. παρουσιάζονται στο Παράρτημα Α
- [5] - Η Χρηματιστηριακή Αξία αναφέρεται στο σύνολο των κατηγοριών μετοχών (εφόσον έχουν εισαχθεί περισσότερες της μιας κατηγορίες) και δεν αναφέρεται σε επιμέρους κατηγορίες μετοχών μιας εταιρείας.
- [6] - P/E μεγαλύτερο του 100
- [7] - Τελευταία εικόνα του Βιβλίου Εντολών πριν το τέλος της συνεδρίασης
- [8] - Στην Αξία Συναλλαγών των Μετοχών περιλαμβάνονται όλοι οι τύποι Πακέτων

4750 - Μεταφορά στην Κατηγορία Επιτήρησης από 8/4/2011.

4865 - Αναστολή διαπραγμάτευσης από 2/4/2012.

4887 - Μεταφορά στην Κατηγορία Επιτήρησης από 10/4/2012.

4912 - Μεταφορά στην κατηγορία Επιτήρησης από 31/7/2012.

4914 - Αναστολή διαπραγμάτευσης από 31/8/2012.

4918 - Αναστολή διαπραγμάτευσης από 31/8/2012.

4955 - Μεταφορά στην Επιτήρηση από 5/4/2013.

4957 - Μεταφορά στην Επιτήρηση από 5/4/2013.

4958 - Μεταφορά στην Επιτήρηση από 5/4/2013.

4959 - Μεταφορά στην Επιτήρηση από 5/4/2013.

5093 - Μεταφορά στην Κατηγορία Επιτήρησης από 8/4/2015.

5095 - Μεταφορά στην Επιτήρηση από 09/04/2015.

5101 - Αναστολή διαπραγμάτευσης από 1/9/2015.

5110 - Αναστολή διαπραγμάτευσης από 08/03/2016.

5112 - Μεταφορά στην Κατηγορία Επιτήρησης από 15/04/2016.

5115 - Μεταφορά στην Κατηγορία Επιτήρησης από 15/04/2016.

5130 - Αναστολή διαπραγμάτευσης από 18/04/2017.

5136 - Αναστολή διαπραγμάτευσης από 02/05/2017.

5141 - Μεταφορά στην Κατηγορία Επιτήρησης από 10/05/2017.

5153 - Αναστολή διαπραγμάτευσης από 03/10/2017.

5154 - Αναστολή διαπραγμάτευσης από 03/10/2017.

5160 - Μεταφορά στην Κατηγορία Επιτήρησης από 15/04/2016.

5161 - Μεταφορά στην κατηγορία Επιτήρησης από τις 25/11/2011.

5162 - Μεταφορά στην Κατηγορία Επιτήρησης από 21/12/2009.

5165 - Μεταφορά στην Κατηγορία Επιτήρησης από 15/02/2018.

5171 - Αναστολή διαπραγμάτευσης από 30/04/2018.

5172 - Αναστολή διαπραγμάτευσης από 30/04/2018.

5174 - Αναστολή διαπραγμάτευσης από 02/05/2018.

5178 - Μεταφορά στην Κατηγορία Επιτήρησης από 11/05/2018.

5179 - Αναστολή διαπραγμάτευσης από 25/05/2018.

5190 - Μεταφορά στην Κατηγορία Επιτήρησης από 01/10/2018.

5191 - Αναστολή διαπραγμάτευσης από 02/10/2018.

5192 - Αναστολή διαπραγμάτευσης από 02/10/2018.

5193 - Μεταφορά στην κατηγορία Επιτήρησης από 25/10/2018.

5194 - Μεταφορά στην κατηγορία Επιτήρησης από 25/10/2018.

5197 - Μεταφορά στην κατηγορία Επιτήρησης από 07/11/2018.

5205 - Αναστολή διαπραγμάτευσης από 02/05/2019.

5206 - Αναστολή διαπραγμάτευσης από 02/05/2019.

5216 - Αναστολή διαπραγμάτευσης από 01/10/2019.

5232 - Μεταφορά στην Κατηγορία Επιτήρησης από 08/04/2011.

5233 - Αναστολή διαπραγμάτευσης από 13/05/2020.

5241 - Αναστολή διαπραγμάτευσης από 26/06/2020

Σημειώσεις Χρεογράφων

Κωδικός	Κείμενο σημείωσης
5243	- Αναστολή διαπραγμάτευσης από 01/07/2020.
5245	- Μεταφορά στη Κατηγορία Επιτήρηση από 09/07/2020.
5246	- Μεταφορά στην κατηγορία Επιτήρηση από 09/07/2020.
5247	- Μεταφορά στην Επιτήρηση από 5/4/2013.
5248	- Μεταφορά στην κατηγορία Επιτήρησης από 05/08/2020.

Στοιχεία Συναλλαγών Πακέτων

Χρεόγραφο	Όγκος πακέτου	Τιμή πακέτου	Αξία πακέτου	Ώρα έγκρισης	Σημείωση
LAMDA DEVELOPMENT(ΚΟ)	80,000	5.68	454,400.00	13:04:36	20
ΟΤΕ (ΚΟ)	96,498	13.61	1,312,855.29	13:15:10	20
ΙΚΤΙΝΟΣ ΕΛΛΑΣ (ΚΟ)	550,000	0.570	313,500.00	15:35:26	20
ΟΤΕ (ΚΟ)	45,000	13.60	611,775.00	16:21:43	20
ΚΑΡΕΛΙΑ (ΚΟ)	6	280.00	1,680.00	16:27:18	18
ΟΤΕ (ΚΟ)	438,857	13.61	5,970,649.49	17:06:19	20

Σημειώσεις πακέτων

- 9 - Μέθοδος 6-1 / Ειδική Χρέωση
- 10 - Μέθοδος 6-1 / Ειδική Χρέωση, Αυθημερόν Διακανονισμός
- 14 - Μέθοδος 6-3 / Πακέτο Αποκατάστασης, Ατελής αγορά και Πώληση
- 18 - Μέθοδος 6-2 / SPOT 1
- 19 - Μέθοδος 6-2 / SPOT 2
- 20 - Μέθοδος 6-1 και Μέθοδος 6-1 Αυθημερόν Διακανονισμός
- 21 - Άλλη Προσυμφωνημένη

Στοιχεία Συναλλαγών Δικαιωμάτων

Ημερ. αποκοπής	Έναρξη εξάσκησης	Λήξη εξάσκησης	Λήξη διαπραγμάτευσης	Δικαιώματα	Κατωτ Τιμή	Ανωτ Τιμή	Τιμή κλεισ.	Τελευταία ζήτηση	Τελευταία προσφορά	Όγκος	Πράξεις	Αξία Συναλλαγών
----------------	------------------	----------------	----------------------	------------	------------	-----------	-------------	------------------	--------------------	-------	---------	-----------------

Δεν υπάρχουν Συναλλαγές Δικαιωμάτων.

Στοιχεία Συναλλαγών Εκποιήσεων

Χρεόγραφα	Τύπος Χρεογράφου	Όγκος Συναλλαγών	Αριθμός Πράξεων	Αξία Συναλλαγών	Σημείωση
-----------	------------------	------------------	-----------------	-----------------	----------

Δεν πραγματοποιήθηκαν Εκποιήσεις Μετοχών.

Σημειώσεις Εκποιήσεων

- 1 - Κανονική Εκποίηση.
- 2 - Εκποίηση Ενσώματων Ονομαστικών Μετοχών.
- 3 - Εκποίηση Αδιάθετων Κλασματικών Υπολοίπων.

Στοιχεία Συναλλαγών Εκποιήσεων Ενσώματων Ονομαστικών Μετοχών

Χρεόγραφα	Ημερ/νία έναρξης	Ημερ/νία λήξης	Αρχικό πλήθος	Διαθέσιμο πλήθος	Ημερομηνία	Μέση τιμή (ημέρας)	Μέση τιμή (περιόδου)	Αριθμός Πράξεων	Όγκος Συναλλαγών	Αξία Συναλλαγών
-----------	------------------	----------------	---------------	------------------	------------	--------------------	----------------------	-----------------	------------------	-----------------

Δεν πραγματοποιήθηκαν Εκποιήσεις Ενσώματων Ονομαστικών Μετοχών.

Σημειώσεις Εκποιήσεων

Σύμφωνα με την Απόφαση 1/380/04.05.2006 της Επιτροπής Κεφαλαιαγοράς εκποιούνται μέσω του Χρηματιστηρίου Αθηνών με επιμέλεια της εκδότριας εταιρείας, οι ενσώματες ονομαστικές μετοχές που δεν έχουν κατατεθεί στην εκδότρια προς απούλοποίηση. Η εκποίηση διενεργείται σύμφωνα με τον τρόπο που ορίζεται στο άρθρο 99Α του Κανονισμού του Χρηματιστηρίου Αθηνών.

Στοιχεία Ενεργητικού Διαπραγματεύσιμων Αμοιβαίων Κεφαλαίων (Δ.Α.Κ.)

	Ημερομηνία συναλλαγών	Δημιουργία / Εξαγορά	Αριθ. Μερ. (T-1)	Νέα Μερ. (T-1)	Εξαγορασθ. Μερ. (T-1)	Μερίδια (T) [1]	Αξία Ενεργητικού [2]	Καθαρή Τιμή	Μέρισμα /Μερίδιο	Ημερ. Αποκοπής
ALPHA ETF FTSE Athex Large Cap	14/09/2020	5,000	853,597	---	---	853,597	13,084,590.00	15.3288	0.81	01/07/2020

Σημειώσεις Δ.Α.Κ.

[1] - Αριθμ. μεριδίων (T) = Αριθμ. μεριδίων (T-1) + Νεοεκδιθέντα μερίδια (T-1) - Εξαγορασθέντα μερίδια (T-1)

[2] - Περιλαμβάνονται και τα μερίδια που δημιουργήθηκαν / εξαγοράσθηκαν την ημέρα T-1.

Περιγραφή	Στοιχεία
Όνομασία Δ.Α.Κ.	ALPHA ETF FTSE Athex Large Cap
Σύμβολο Δ.Α.Κ. (GR)	ΑΔΑΚ
Σύμβολο Δ.Α.Κ. (EN)	AETF
ISIN Δ.Α.Κ.	GRF000153004
Κατηγορία Διαπραγμάτευσης	Διαπραγματεύσιμα Αμοιβαία Κεφάλαια (Δ.Α.Κ.)
Τύπος Δ.Α.Κ.	Μετοχών
Τρόπος διαχείρισης	Παθητικός
Επενδυτική Στρατηγική	Σκοπός της επενδυτικής πολιτικής του Αμοιβαίου Κεφαλαίου είναι η αναπαραγωγή της αποδόσεως του Δείκτη FTSE/X.A. Large Cap του Χρηματιστηρίου Αθηνών σε όρους Ευρώ, ακολουθώντας πλήρως και πανομοιότυπως τη σύνθεση του υποκείμενου Δείκτη.
Εκδότης	ΑΛΦΑ ASSET MANAGEMENT Α.Ε.Δ.Α.Κ.
Εταιρεία Διαχείρισης	ΑΛΦΑ ASSET MANAGEMENT Α.Ε.Δ.Α.Κ.
Ειδικοί Διαπραγματευτές	ΑΛΦΑ FINANCE Α.Χ.Ε.Π.Ε.Υ. , ΕΘΝΙΚΗ ΧΡΗΜΑΤΙΣΤΗΡΙΑΚΗ Α.Χ.Ε.Π.Ε.Υ.
Θεματοφύλακας	ΑΛΦΑ ΤΡΑΠΕΖΑ Α.Ε.
Σύμβολο Δείκτη (GR)	FTSE
Σύμβολο Δείκτη (EN)	FTSE
Όνομασία Δείκτη	FTSE/X.A. Large Cap
ISIN Δείκτη	GRI99201A006
Κλάσμα Δείκτη [1]	1/100
Αρχική Τιμή Μεριδίου	21.76
Συνολικός Αριθμός Μεριδίων [2]	853,597
Ημερομηνία πρώτης Έκδοσης	14/01/2008
Ημερομηνία έναρξης Διαπραγμάτευσης	24/01/2008
Νόμισμα Διαπραγμάτευσης	ΕΥΡΩ
Νόμισμα Ενεργητικού	ΕΥΡΩ
Αρχική Αξία Ενεργητικού [3]	3,000,000.00
Αριθμ. Μεριδίων για Δημιουργία-Εξαγορά [4]	5,000
Αμοιβή Διαχείρισης	0.375

Σημειώσεις Δ.Α.Κ.

[1] - Το κλάσμα της τιμής του δείκτη που αποτελεί η τιμή της πρώτης έκδοσης

[2] - Ο αριθμός μεριδίων που διαπραγματεύθηκαν στο Χρηματιστήριο την ημέρα T

[3] - Η αξία του ενεργητικού κατά την έκδοση

[4] - Ο αριθμός μεριδίων που απαιτείται κατά τη διαδικασία δημιουργίας εξαγοράς

ΑΝΑΚΟΙΝΩΣΕΙΣ

ΓΝΩΣΤΟΠΟΙΗΣΕΙΣ ΕΤΑΙΡΕΙΩΝ

RSS Feed: DOLAnnouncements
Posted on: 11 September 2020 17:09
Author: FOLLI - FOLLIE
Subject: ΑΠΟΦΑΣΕΙΣ ΤΗΣ ΤΑΚΤΙΚΗΣ ΓΕΝΙΚΗΣ ΣΥΝΕΛΕΥΣΕΩΣ ΤΩΝ ΜΕΤΟΧΩΝ

Full article link: http://dev-www1.helex.gr:8080/el/web/guest/companies-announcements-full-content/-/asset_publisher/bMe2sOcNyQuy/content/id/5541113

ΑΠΟΦΑΣΕΙΣ ΤΗΣ ΤΑΚΤΙΚΗΣ ΓΕΝΙΚΗΣ ΣΥΝΕΛΕΥΣΕΩΣ ΤΩΝ ΜΕΤΟΧΩΝ

[ΑΠΟΦΑΣΕΙΣ ΓΣ](#)

RSS Feed: DOLAnnouncements
Posted on: 11 September 2020 17:10
Author: Β&F Α.Β.Ε.Ε. ΕΝΔΥΜΑΤΩΝ
Subject: ΑΝΑΚΟΙΝΩΣΗ ΟΛΟΚΛΗΡΩΣΗΣ ΔΙΑΔΙΚΑΣΙΑΣ ΠΩΛΗΣΗΣ ΑΚΙΝΗΤΟΥ

Full article link: http://dev-www1.helex.gr:8080/el/web/guest/companies-announcements-full-content/-/asset_publisher/bMe2sOcNyQuy/content/id/5541136

B & F Α.Β.Ε.Ε. ΕΝΔΥΜΑΤΩΝ

Ανακοίνωση Ολοκλήρωσης Διαδικασίας Πώλησης Ακινήτου

Η Εταιρεία με την επωνυμία «Β&F Α.Β.Ε.Ε. Ενδυμάτων» ενημερώνει το επενδυτικό κοινό ότι σε συνέχεια της από 27/12/2019 απόφασης της Συνελεύσεως των ομολογιούχων δανειστών του από 26/06/2018 ομολογιακού δανείου της εταιρείας, με την οποία εγκρίθηκαν τα επιχειρηματικά της σχέδια, σύνηψε στις 05/06/2020 συμβόλαιο αγοραπωλησίας υπ' αριθμ.3.561 του ακινήτου επί της οδού 10 χλμ. Ε.Ο Αθηνών Λαμίας αξίας 15.000.000,00 ευρώ με την Εθνική Leasing Α.Ε. Για το ανωτέρω ακίνητο η εταιρεία Εθνικής Leasing Α.Ε σύνηψε στις 05/06/2020 συμβόλαιο νέας χρηματοδοτική μίσθωσης υπ'αριθμ. 3.562 με την νέα θυγατρική Β&B BUILDINGS ΜΟΝΟΠΡΟΣΩΠΗ Α.Ε.

Η θυγατρική εταιρεία Β&B BUILDINGS ΜΟΝΟΠΡΟΣΩΠΗ Α.Ε στις 06/06/2020 στα πλαίσια των καταστατικών της σκοπών και ολοκληρώνοντας την διαδικασία των αποφάσεων της από 27/12/2020 Συνελεύσεως των ομολογιούχων δανειστών αναφορικά με το ακίνητο της οδού 10 χλμ. Ε.Ο Αθηνών Λαμίας, σύναψε νέο μισθωτήριο συμβόλαιο με την μητρική της εταιρεία Β&F Α.Β.Ε.Ε Ενδυμάτων.

Ν. Φιλαδέλφεια, 11/09/2020

[ΑΝΑΚΟΙΝΩΣΗ ΟΛΟΚΛΗΡΩΣΗΣ ΔΙΑΔΙΚΑΣΙΑΣ ΠΩΛΗΣΗΣ ΑΚΙΝΗΤΟΥ](#)

RSS Feed: DOLAnnouncements
Posted on: 11 September 2020 17:15
Author: Π. ΠΕΤΡΟΠΟΥΛΟΣ Α.Ε.Β.Ε.
Subject: ΑΓΟΡΑ ΙΔΙΩΝ ΜΕΤΟΧΩΝ

Full article link: http://dev-www1.helex.gr:8080/el/web/guest/companies-announcements-full-content/-/asset_publisher/bMe2sOcNyQuy/content/id/5541150

Η Πέτρος Πετρόπουλος ΑΕΒΕ (η «**Εταιρία**»), ανακοινώνει στο επενδυτικό κοινό ότι στο πλαίσιο του Προγράμματος Αγοράς Ιδίων Μετοχών, σύμφωνα με την κείμενη νομοθεσία, και κατ' εφαρμογή της από 29/6/2020 απόφασης της Γενικής Συνέλευσης των Μετόχων και της από 30/6/2020 απόφασης του Διοικητικού Συμβουλίου της Εταιρίας, προέβη στις 11/9/2020 σε αγορά 8.448 Ιδίων Μετοχών της Εταιρίας μέσω της Alpha Finance με τιμή κτήσης 5,10 ευρώ ανά μετοχή και συνολική αξίας 43.084.8 ευρώ.

RSS Feed: DOLAnnouncements
Posted on: 11 September 2020 17:33
Author: ΕΛΒΑΛΧΑΛΚΟΡ Ε.Β. ΧΑΛΚΟΥ & ΑΛΟΥΜΙΝΙΟΥ Α.Ε.
Subject: ΑΝΑΚΟΙΝΩΣΗ ΓΙΑ ΤΗΝ ΑΝΑΣΥΝΘΕΣΗ ΤΗΣ ΕΠΙΤΡΟΠΗΣ ΕΛΕΓΧΟΥ

Full article link: http://dev-www1.helex.gr:8080/el/web/guest/companies-announcements-full-content/-/asset_publisher/bMe2sOcNyQuy/content/id/5541162

Αθήνα, 11.09.2020

Ανακοίνωση για την ανασύνθεση της Επιτροπής Ελέγχου

Η εταιρεία με την επωνυμία "ΕΛΒΑΛΧΑΛΚΟΡ ΕΛΛΗΝΙΚΗ ΒΙΟΜΗΧΑΝΙΑ ΧΑΛΚΟΥ ΚΑΙ ΑΛΟΥΜΙΝΙΟΥ ΑΝΩΝΥΜΟΣ ΕΤΑΙΡΕΙΑ" (στο εξής η "Εταιρεία"), σε συνέχεια της από 10-8-2020 ανακοίνωσής της για συνέχιση θητείας κατόπιν παραιτήσεως μέλους του Δ.Σ. της Εταιρείας, σύμφωνα με την παρ. 4.β) του άρθρου 44 του ν. 4449/2017, όπως ισχύει, ενημερώνει το επενδυτικό κοινό ότι το Δ.Σ. της Εταιρείας, κατά τη συνεδρίασή του, της 10-9-2020, σύμφωνα με την παρ. 1.στ) του άρθρου 44 του ν. 4449/2017, όπως ισχύει, όρισε από τα υφιστάμενα μέλη του Δ.Σ. της Εταιρείας, την κα Ναταλία Νικολαΐδη του Εμμανουήλ, ανεξάρτητο μη εκτελεστικό μέλος του Δ.Σ., ως νέο μέλος της Επιτροπής Ελέγχου (Ε.Ε.) της Εταιρείας, για το υπόλοιπο της θητείας του παραιτηθέντος μέλους, κ. Παναγιώτη Τσακλόγλου του Ομήρου, δηλαδή έως και τις 24-5-2021.

Περαιτέρω, μετά την απόφαση του Δ.Σ. της Εταιρείας περί ορισμού νέου μέλους στην Ε.Ε., η Ε.Ε. της Εταιρείας, με τη νέα σύνθεσή της, κατά τη συνεδρίασή της, της 10-9-2020, συγκροτήθηκε σε σώμα, ορίζοντας τον Πρόεδρό της, ως ακολούθως:

1. Νικόλαος Γαλέτας του Ιωάννη, Πρόεδρος της Επιτροπής Ελέγχου, Ανεξάρτητο Μη Εκτελεστικό Μέλος του Δ.Σ. της Εταιρείας,
2. Ναταλία Νικολαΐδη του Εμμανουήλ, Μέλος της Επιτροπής Ελέγχου, Ανεξάρτητο Μη Εκτελεστικό Μέλος του Δ.Σ. της Εταιρείας και
3. Νικόλαος Κουδούνης του Κωνσταντίνου, Μέλος της Επιτροπής Ελέγχου, Μη Εκτελεστικό Μέλος του Δ.Σ. της Εταιρείας.

RSS Feed: DOLAnnouncements
Posted on: 11 September 2020 17:36
Author: REDS A.E.
Subject: ΑΝΑΚΟΙΝΩΣΗ ΓΙΑ ΤΙΣ ΑΠΟΦΑΣΕΙΣ ΓΕΝΙΚΗΣ ΣΥΝΕΛΕΥΣΗΣ

Full article link: http://dev-www1.helex.gr:8080/el/web/guest/companies-announcements-full-content/-/asset_publisher/bMe2sOcNyQuy/content/id/5541172

ΑΝΑΚΟΙΝΩΣΗ ΤΗΣ 10^{ΗΣ} ΣΕΠΤΕΜΒΡΙΟΥ 2020

ΑΠΟΦΑΣΕΙΣ ΤΑΚΤΙΚΗΣ ΓΕΝΙΚΗΣ ΣΥΝΕΛΕΥΣΗΣ ΤΩΝ ΜΕΤΟΧΩΝ ΤΗΣ ΕΤΑΙΡΕΙΑΣ «REDS A.E.» ΤΗΣ 10^{ΗΣ} ΣΕΠΤΕΜΒΡΙΟΥ 2020.

Σύμφωνα με το άρθρο 278 του Κανονισμού του Χρηματιστηρίου Αθηνών, σας γνωρίζουμε ότι στην Τακτική Γενική Συνέλευση των μετόχων της εταιρείας «**REDS Ανώνυμη Εταιρία Ανάπτυξης Ακινήτων και Υπηρεσιών**» και το διακριτικό τίτλο «**REDS A.E.**» που συνήλθε την 10η Σεπτεμβρίου 2020, ημέρα Πέμπτη και ώρα 09:00 π.μ., στα γραφεία της εταιρίας, στην οδό Ερμού 25, στο Δήμο Κηφισιάς, παρέστησαν αυτοπροσώπως ή δι' αντιπροσώπου συνολικά 9 μέτοχοι που εκπροσωπούν 40.981.074 μετοχές επί συνόλου 57.434.884, ήτοι ποσοστό 71,352% του μετοχικού κεφαλαίου, γεγονός που επέτρεψε στη Γενική Συνέλευση ν' αποφανθεί εφ' όλων των θεμάτων της ημερήσιας διάταξης.

Ειδικότερα, η Τακτική Γενική Συνέλευση αποφάσισε τα ακόλουθα :

Θέμα 1^ο: Υποβολή προς έγκριση των Ετήσιων Οικονομικών Καταστάσεων και των Ετήσιων Ενοποιημένων Οικονομικών Καταστάσεων της χρήσης που έληξε στις 31.12.2019, μετά της Ετήσιας Έκθεσης διαχείρισης του Διοικητικού Συμβουλίου και της έκθεσης ελέγχου του Ορκωτού Ελεγκτή – Λογιστή.

Η Γενική Συνέλευση ενέκρινε τις Ετήσιες Οικονομικές Καταστάσεις και τις Ετήσιες Ενοποιημένες Οικονομικές Καταστάσεις, της εταιρικής χρήσης που έληξε στις 31 Δεκεμβρίου 2019, μετά από ακρόαση των σχετικών εκθέσεων του Διοικητικού Συμβουλίου και του Ορκωτού Ελεγκτή - Λογιστή.

Τα αποτελέσματα ψηφοφορίας για το 1^ο θέμα είχαν ως εξής:

Αριθμός μετοχών για τις οποίες εδόθησαν έγκυρες ψήφοι	40.981.074	Ποσοστό επί των παρισταμένων & εκπροσωπούμενων
Ποσοστό επί του μετοχικού κεφαλαίου	71,352%	ψηφών
Αριθμός ψήφων Υπέρ	34.386.604	83,908
Αριθμός ψήφων Κατά	0	0,000
Αριθμός ψήφων Αποχή	6.594.470	16,092

Θέμα 2^ο : Έγκριση της συνολικής διαχείρισης των μελών του Διοικητικού Συμβουλίου για τη χρήση 2019 σύμφωνα με το άρθρο 108 του Ν. 4548/2018. Απαλλαγή των ορκωτών-ελεγκτών για την εταιρική χρήση 2019.

Η Γενική Συνέλευση ενέκρινε τη συνολική διαχείριση από έκαστο μέλος του Διοικητικού Συμβουλίου της Εταιρείας ατομικά, υπό την αντίστοιχη ιδιότητά του, αλλά και από όλα τα μέλη του Διοικητικού Συμβουλίου συλλογικά για τα πεπραγμένα της χρήσης που έληξε την 31.12.2019, σύμφωνα με το άρθρο 108 του Ν. 4548/2018 καθώς και την απαλλαγή της ελεγκτικής εταιρείας «PRICEWATERHOUSECOOPERS» και του Ορκωτού Ελεγκτή-λογιστή της Εταιρείας από κάθε ευθύνη αποζημίωσης για τη διαχειριστική χρήση που έληξε την 31-12-2019.

Τα αποτελέσματα ψηφοφορίας για το 2^ο θέμα είχαν ως εξής:

Αριθμός μετοχών για τις οποίες εδόθησαν έγκυρες ψήφοι	40.981.074	Ποσοστό επί των παρισταμένων & εκπροσωπούμενων ψήφων
Ποσοστό μετοχικού κεφαλαίου	71,352%	
Αριθμός ψήφων Υπέρ	34.386.604	83,908
Αριθμός ψήφων Κατά	6.594.470	16,092
Αριθμός ψήφων Αποχή	0	0,000

Θέμα 3^ο: Έγκριση παροχής αμοιβών μελών Διοικητικού Συμβουλίου για τη χρήση 2019, σύμφωνα με το άρθρο 109 του Ν. 4548/2018, όπως ισχύει.

Η Γενική Συνέλευση ενέκρινε την παροχή αμοιβών μελών Διοικητικού Συμβουλίου για τη χρήση 2019 σύμφωνα με το άρθρο 109 του Ν. 4548/2018, όπως ισχύει.

Τα αποτελέσματα ψηφοφορίας για το 3^ο θέμα είχαν ως εξής:

Αριθμός μετοχών για τις οποίες εδόθησαν έγκυρες ψήφοι	40.981.074	Ποσοστό επί των παρισταμένων & εκπροσωπούμενων ψήφων
Ποσοστό μετοχικού κεφαλαίου	71,352%	
Αριθμός ψήφων Υπέρ	34.386.604	83,908
Αριθμός ψήφων Κατά	6.594.470	16,092

Αριθμός ψήφων Αποχή	0	0,000%
---------------------	---	--------

Θέμα 4^ο: Εκλογή ελεγκτικής εταιρείας για τον έλεγχο των χρηματοοικονομικών καταστάσεων της χρήσης 2020 και καθορισμός της αμοιβής τους.

Η Γενική Συνέλευση εξέλεξε για τον έλεγχο της χρήσης 2020 το διεθνή οίκο PricewaterhouseCoopers (PWC) και καθόρισε την αμοιβή αυτών, η οποία ανέρχεται στο ποσό των 42.000 ευρώ, όπως αυτή ορίζεται από το Εποπτικό Συμβούλιο του Σ.Ο.Ε.Λ.

Τα αποτελέσματα ψηφοφορίας για το 4^ο θέμα είχαν ως εξής:

Αριθμός μετοχών για τις οποίες εδόθησαν έγκυρες ψήφοι	40.981.074	Ποσοστό επί των παρισταμένων & εκπροσωπούμενων ψήφων
Ποσοστό μετοχικού κεφαλαίου	71,352%	
Αριθμός ψήφων Υπέρ	34.386.604	83,908
Αριθμός ψήφων Κατά	0	0,000
Αριθμός ψήφων Αποχή	6.594.470	16,092

Θέμα 5^ο: Χορήγηση αδειάς στα μέλη του Διοικητικού Συμβουλίου και σε Διευθυντές της Εταιρείας κατ' άρθρο 98 του Ν. 4548/2018 να μετέχουν σε Διοικητικά Συμβούλια ή στη διεύθυνση των θυγατρικών και συνδεδεμένων εταιριών του Ομίλου καθώς και νομικών οντοτήτων στις οποίες συμμετέχει, άμεσα ή έμμεσα, η Εταιρεία ή εταιρείες του Ομίλου, που επιδιώκουν όμοιους ή συναφείς προς την Εταιρεία σκοπούς.

Η Γενική Συνέλευση αποφάσισε την χορήγηση αδειάς για τη συμμετοχή Μελών του Διοικητικού Συμβουλίου και των Διευθυντικών Στελεχών της Εταιρείας να συμμετέχουν σε Διοικητικά Συμβούλια ή στην Διεύθυνση θυγατρικών ή συνδεδεμένων εταιριών του Ομίλου καθώς και νομικών οντοτήτων στις οποίες συμμετέχει, άμεσα ή έμμεσα, η Εταιρεία ή εταιρείες του Ομίλου, που επιδιώκουν όμοιους ή συναφείς προς την Εταιρεία σκοπούς.

Τα αποτελέσματα ψηφοφορίας για το 5^ο θέμα είχαν ως εξής:

Αριθμός μετοχών για τις οποίες εδόθησαν έγκυρες ψήφοι	40.981.074	Ποσοστό επί των παρισταμένων & εκπροσωπούμενων ψήφων
Ποσοστό μετοχικού κεφαλαίου	71,352%	
Αριθμός ψήφων Υπέρ	34.386.604	83,908
Αριθμός ψήφων Κατά	0	0,000
Αριθμός ψήφων Αποχή	6.594.470	16,092

Θέμα 6^ο: Παρουσίαση της Έκθεσης Πεπραγμένων της Επιτροπής Ελέγχου της Εταιρείας για το έτος 2019.

Ο Πρόεδρος της Γενικής Συνέλευσης παρουσίασε στη Γενική Συνέλευση την Έκθεση Πεπραγμένων της Επιτροπής Ελέγχου της Εταιρείας για το έτος 2019, όπου αναφέρονται οι ενέργειες της Επιτροπής Ελέγχου και τα θέματα των οποίων επιλήφθηκε το έτος 2019.

Η Έκθεση Πεπραγμένων της Επιτροπής Ελέγχου της Εταιρείας για τη χρήση 2019 έχει αναρτηθεί στην ιστοσελίδα της Εταιρείας www.reds.gr, ήδη από την 20/08/2020, ημερομηνία δημοσίευσης της πρόσκλησης, προκειμένου να λάβουν πλήρη γνώση οι μέτοχοι.

Θέμα 7^ο: Έγκριση της Πολιτικής Αποδοχών της Εταιρείας σύμφωνα με τα άρθρα 110 και 111 του Ν. 4548/2018.

Η Γενική Συνέλευση ενέκρινε την προτεινόμενη Πολιτική Αποδοχών η οποία θα τεθεί σε ισχύ για την επόμενη τετραετία και εξουσιοδότησε το Διοικητικό Συμβούλιο όπως διαχειριστεί και υλοποιήσει την εγκεκριμένη Πολιτική Αποδοχών εντός των ορίων της οικείας νομοθεσίας και πάντοτε κατόπιν των σχετικών εισηγήσεων της Επιτροπής Αμοιβών και Ανάδειξης Υποψηφίων. Η Πολιτική Αποδοχών της Εταιρείας έχει αναρτηθεί στην ιστοσελίδα της Εταιρείας www.reds.gr ήδη από την 20/08/2020, ημερομηνία δημοσίευσης της πρόσκλησης, προκειμένου να λάβουν πλήρη γνώση οι μέτοχοι.

Τα αποτελέσματα ψηφοφορίας για το 7^ο θέμα είχαν ως εξής:

Αριθμός μετοχών για τις οποίες εδόθησαν έγκυρες ψήφοι	40.981.074	Ποσοστό επί των παρισταμένων & εκπροσωπούμενων
Ποσοστό μετοχικού κεφαλαίου	71,352%	ψηφών
Αριθμός ψήφων Υπέρ	34.386.604	83,908
Αριθμός ψήφων Κατά	6.594.470	16,092
Αριθμός ψήφων Αποχή	0	0,000

Θέμα 8^ο: Έκθεση Αποδοχών του Διοικητικού Συμβουλίου του άρθρου 112 του Ν. 4548/2018 για τη χρήση 2019.

Η Γενική Συνέλευση συζήτησε και ενέκρινε την Έκθεση Αποδοχών των μελών του Διοικητικού Συμβουλίου έτους 2019, σημειώνεται δε ότι σύμφωνα με την παρ. 3 του άρθρου 112 του Ν. 4548/2018, η ψήφος των μετόχων επί της προαναφερόμενης Έκθεσης Αποδοχών έχει συμβουλευτικό χαρακτήρα και το Διοικητικό Συμβούλιο οφείλει να επεξηγή στην επόμενη έκθεση αποδοχών, τον τρόπο με τον οποίο ελήφθη υπόψη το αποτέλεσμα

της ψηφοφορίας κατά την τελευταία Τακτική Γενική Συνέλευση.

Τα αποτελέσματα ψηφοφορίας για το 8^ο θέμα είχαν ως εξής:

Αριθμός μετοχών για τις οποίες εδόθησαν έγκυρες ψήφοι	40.981.074	Ποσοστό επί των παρισταμένων & εκπροσωπούμενων
Ποσοστό μετοχικού κεφαλαίου	71,352%	ψηφών
Αριθμός ψήφων Υπέρ	34.386.604	83,908
Αριθμός ψήφων Κατά	6.594.470	16,092
Αριθμός ψήφων Αποχή	0	0,000

Θέμα 9^ο: Ενημέρωση των μετόχων - Ανακοινώσεις.

Η Διοίκηση της Εταιρείας προέβη σε ανακοινώσεις και ενημερώσεις για τις οποίες δεν απαιτήθηκε η λήψη αποφάσεων και απάντησε σε ερωτήματα των μετόχων της.

Κηφισιά, 10 Σεπτεμβρίου 2020

RSS Feed: DOLAnnouncements
Posted on: 11 September 2020 17:47
Author: ΕΙΔΗΣΕΟΦΩΝΙΚΗ ΕΛΛΑΣ Α.Ε.Ε.
Subject: ΑΝΑΚΟΙΝΩΣΗ ΒΑΣΕΙ Ν. 3461/2006

Full article link: http://dev-www1.helex.gr:8080/el/web/guest/companies-announcements-full-content/-/asset_publisher/bMe2sOcNyQuy/content/id/5541237

Σύμφωνα με τις διατάξεις του άρθρου 24 παράγραφος 2 του Νόμου 3461/2006, όπως ισχύει, και έπειτα από την υποβολή την 24.06.2020 της υποχρεωτικής δημόσιας πρότασης από την εταιρία «ΑΝΚΟΣΤΑΡ ΕΛΛΑΣ ΣΥΜΜΕΤΟΧΩΝ – ΠΑΡΟΧΗΣ ΥΠΗΡΕΣΙΩΝ ΜΟΝΟΠΡΟΣΩΠΗ ΑΝΩΝΥΜΗ ΕΤΑΙΡΕΙΑ» (ο «**Προτείνων**») για την απόκτηση του συνόλου των κοινών, ονομαστικών, μετά ψήφου μετοχών της εταιρίας «ΕΙΔΗΣΕΟΦΩΝΙΚΗ ΕΛΛΑΣ - ΑΝΩΝΥΜΗ ΕΜΠΟΡΙΚΗ ΕΤΑΙΡΕΙΑ - ΥΠΗΡΕΣΙΕΣ ΤΗΛΕΧΟΠΛΗΡΟΦΟΡΗΣΗΣ - ΟΛΟΚΛΗΡΩΜΕΝΕΣ ΥΠΗΡΕΣΙΕΣ ΠΛΗΡΟΦΟΡΙΚΗΣ ΚΑΙ ΕΠΙΚΟΙΝΩΝΙΩΝ» (η «**Εταιρία**»), που δεν κατέχει ο Προτείνων και τα συντονισμένα με αυτόν πρόσωπα, γνωστοποιούνται τα κατωτέρω:

1. Ο Προτείνων προέβη μέσω του Χρηματιστηρίου Αθηνών στις ακόλουθες αποκτήσεις μετοχών της Εταιρίας:

- Κατά την 10.09.2020, ο Προτείνων απέκτησε 101.524 κοινές, ονομαστικές, μετοχές της Εταιρίας που αντιστοιχούν σε ποσοστό 0.36% του συνόλου των μετοχών και των δικαιωμάτων ψήφου της Εταιρίας. Η τιμή απόκτησης των παραπάνω μετοχών ήταν 0,47 Ευρώ ανά μετοχή, ήτοι συνολικά 47.716,28 Ευρώ.
- Κατά την 11.09.2020, ο Προτείνων απέκτησε 8.320 κοινές, ονομαστικές, μετοχές της Εταιρίας που αντιστοιχούν σε ποσοστό 0.03% του συνόλου των μετοχών και των δικαιωμάτων ψήφου της Εταιρίας. Η τιμή απόκτησης των παραπάνω μετοχών ήταν 0,47 Ευρώ ανά μετοχή, ήτοι συνολικά 3.910,40 Ευρώ.

2. Κατόπιν των ανωτέρω αποκτήσεων, ο Προτείνων κατέχει πλέον συνολικά άμεσα 5.662.913 μετοχές.

Αφού ληφθούν υπόψη οι ανωτέρω αποκτήσεις, ο Προτείνων και τα πρόσωπα που ενεργούν συντονισμένα με αυτόν, ήτοι: (i) οι κ.κ. Γεώργιος Θεοδόσης Μαλιούρης, κα Τερέζα Θεοδόση και Ευστράτιος Απέργης (οι «**Βασικοί Μέτοχοι**»), ως πρόσωπα που έχουν από κοινού τον έλεγχο του Προτείνοντα, και (ii) τα πρόσωπα που ελέγχονται από τους Βασικούς Μετόχους και κατέχουν μετοχές της Εταιρίας, ήτοι η PULCLAIR COMPANY LTD, η οποία

ελέγχεται και ανήκει κατά 100% στον Γεώργιο Θεοδόση – Μαλιούρη και η PANFORCE LIMITED, η οποία ελέγχεται και ανήκει κατά 100% στον Ευστράτιο Απέργη και η ANCOSTAR HOLDINGS LIMITED, 100% μητρική εταιρεία του Προτείνοντα η οποία ελέγχεται και ανήκει στους Βασικούς Μετόχους (κατά 52,75% στον Γεώργιο Θεοδόση – Μαλιούρη, 20,15% στην Τερέζα Θεοδόση του Γεωργίου και 27,10% στον Ευστράτιο Απέργη) και (iii) τα εξής πρόσωπα που ελέγχονται από τους Βασικούς Μετόχους και δεν κατέχουν μετοχές ή δεν ανήκουν στον όμιλο της Εταιρίας: 1. ΛΕΒΑΝΤΕ ΦΕΡΡΙΣ ΝΑΥΤΙΚΗ ΕΤΑΙΡΕΙΑ, 2. ΛΕΒΑΝΤΕ ΦΕΡΡΙΣ ΙΙΙ ΝΑΥΤΙΚΗ ΕΤΑΙΡΕΙΑ, 3. ΙΟΝΙΣΣΟΣ ΦΕΡΡΙΣ ΝΑΥΤΙΚΗ ΕΤΑΙΡΕΙΑ, 4. ΙΟΝΙΣΣΟΣ ΦΕΡΡΙΣ ΙΙΙ ΝΑΥΤΙΚΗ ΕΤΑΙΡΕΙΑ, 5. ΛΕΒΑΝΤΕ ΦΕΡΡΙΣ V ΝΑΥΤΙΚΗ ΕΤΑΙΡΕΙΑ, 6. ΛΕΒΑΝΤΕ ΦΕΡΡΙΣ ΓΚΡΟΥΠ (κοινοπραξία των υπό 1, 2, 3 4 και 5 ναυτικών εταιρειών), 7. LEVANTE PROPERTIES ΙΔΙΩΤΙΚΗ ΚΕΦΑΛΑΙΟΥΧΙΚΗ ΕΤΑΙΡΕΙΑ, 8. Ε. Απέργης – Μ.Ε. Δημητροκάλλη Ιδιωτική Κεφαλαιουχική Εταιρεία, 9. ΑΘΗΝΑΪΚΗ ΚΤΗΜΑΤΟΕΜΠΟΡΙΚΗ ΑΝΩΝΥΜΗ ΤΕΧΝΙΚΗ ΕΤΑΙΡΕΙΑ, και 10. Ramani Company Limited, κατέχουν συνολικά 21.000.015 μετοχές που αντιπροσωπεύουν περίπου το 75.41% των δικαιωμάτων ψήφου της Εταιρίας.

RSS Feed: DOLAnnouncements
Posted on: 11 September 2020 17:48
Author: ΕΙΔΗΣΕΟΦΩΝΙΚΗ ΕΛΛΑΣ Α.Ε.Ε.
Subject: ΑΝΑΚΟΙΝΩΣΗ ΡΥΘΜΙΖΟΜΕΝΗΣ ΠΛΗΡΟΦΟΡΙΑΣ ΤΟΥ Ν.
3556/2007: Γνωστοποίηση συναλλαγών

Full article link: http://dev-www1.helex.gr:8080/el/web/guest/companies-announcements-full-content/-/asset_publisher/bMe2sOcNyQuy/content/id/5541247

Ανακοίνωση ρυθμιζόμενης πληροφορίας Ν. 3556/2007

Γνωστοποιείται, σύμφωνα με το Ν.3556/2007 και το άρθρο 19 του Κανονισμού 596/2014, ότι η εταιρία «ΑΝΚΟΣΤΑΡ ΕΛΛΑΣ ΣΥΜΜΕΤΟΧΩΝ – ΠΑΡΟΧΗΣ ΥΠΗΡΕΣΙΩΝ ΜΟΝΟΠΡΟΣΩΠΗ ΑΝΩΝΥΜΗ ΕΤΑΙΡΕΙΑ», πρόσωπο που έχει στενό δεσμό με i) τον κ. Γεώργιο Θεοδόση Μαλιούρη, Πρόεδρο του ΔΣ της εταιρίας «ΕΙΔΗΣΕΟΦΩΝΙΚΗ ΕΛΛΑΣ - ΑΝΩΝΥΜΗ ΕΜΠΟΡΙΚΗ ΕΤΑΙΡΕΙΑ - ΥΠΗΡΕΣΙΕΣ ΤΗΛΕΧΟΠΛΗΡΟΦΟΡΗΣΗΣ - ΟΛΟΚΛΗΡΩΜΕΝΕΣ ΥΠΗΡΕΣΙΕΣ ΠΛΗΡΟΦΟΡΙΚΗΣ ΚΑΙ ΕΠΙΚΟΙΝΩΝΙΩΝ» (η «**Εταιρία**»), ii) την κα Τερέζα Θεοδόση, Αντιπρόεδρο του ΔΣ της Εταιρίας και iii) τον κ. Ευστράτιο Απέργη, Διευθύνοντα Σύμβουλο της Εταιρίας, προέβη μέσω του Χρηματιστηρίου Αθηνών στις ακόλουθες αποκτήσεις μετοχών της Εταιρίας:

- Κατά την 10.09.2020 απέκτησε 101.524 κοινές, ονομαστικές, μετοχές εκδόσεως της Εταιρίας, συνολικής αξίας 47.716.28 ευρώ ή αξία 0,47 ευρώ ανά μετοχή και
- Κατά την 11.09.2020 απέκτησε 8.320 κοινές, ονομαστικές, μετοχές εκδόσεως της Εταιρίας, συνολικής αξίας 3.910,40 ευρώ ή αξία 0,47 ευρώ ανά μετοχή.

RSS Feed: DOLAnnouncements
Posted on: 11 September 2020 18:11
Author: ALPHA ΑΣΤΙΚΑ ΑΚΙΝΗΤΑ Α.Ε.
Subject: ΔΕΛΤΙΟ ΤΥΠΟΥ ΑΠΟΤΕΛΕΣΜΑΤΩΝ Α ΕΞΑΜΗΝΟΥ 2020

Full article link: http://dev-www1.helex.gr:8080/el/web/guest/companies-announcements-full-content/-/asset_publisher/bMe2sOcNyQuy/content/id/5541314

ΔΕΛΤΙΟ ΤΥΠΟΥ

[Δελτίο Τύπου](#)

RSS Feed: DOLAnnouncements
Posted on: 14 September 2020 10:01
Author: ΜΥΤΙΛΗΝΑΙΟΣ Α.Ε.
Subject: Απόκτηση Ιδίων Μετοχών

Full article link: http://dev-www1.helex.gr:8080/el/web/guest/companies-announcements-full-content/-/asset_publisher/bMe2sOcNyQuy/content/id/5542279

Απόκτηση Ιδίων Μετοχών

[Απόκτηση Ιδίων Μετοχών](#)

RSS Feed: DOLAnnouncements
Posted on: 14 September 2020 11:17
Author: ΜΟΤΟΡ ΟΙΛ Α.Ε.
Subject: Συναλλαγές της OPTIMA BANK A.E (ρυθμιζόμενη πληροφορία Ν.3556/2007)

Full article link: http://dev-www1.helex.gr:8080/el/web/guest/companies-announcements-full-content/-/asset_publisher/bMe2sOcNyQuy/content/id/5542297

Η ΜΟΤΟΡ ΟΙΛ (ΕΛΛΑΣ) ΔΙΥΛΙΣΤΗΡΙΑ ΚΟΡΙΝΘΟΥ Α.Ε., σύμφωνα με τους Ν. 3556/2007 και 3606/2007, ανακοινώνει ότι η Τράπεζα OPTIMA BANK A.E. την ενημέρωσε ότι πραγματοποίησε τις εξής συναλλαγές:

Ημερομηνία	Συναλλαγή	Ποσότητα	Χρηματοπιστωτικό Μέσο	Αξία (σε ΕΥΡΩ)
11/09/2020	Πώληση	2.404	Μετοχές ΜΟΗ (ΚΟ)	26.720,40
11/09/2020	Αγορά	982	Μετοχές ΜΟΗ (ΚΟ)	10.870,74
11/09/2020	Αγορά	13	ΣΜΕ ΜΟΗ ΣΕΠ 2020	14.440,00
11/09/2020	Πώληση	5	ΣΜΕ ΜΟΗ ΣΕΠ 2020	5.550,00
11/09/2020	Πώληση	13	ΣΜΕ ΜΟΗ ΔΕΚ 2020	14.451,00

Η Τράπεζα OPTIMA BANK A.E. πραγματοποίησε τις ανωτέρω συναλλαγές λόγω της Ειδικής Διαπραγμάτευσης που έχει αναλάβει στην αγορά παραγώγων σε Συμβόλαια Μελλοντικής Εκπλήρωσης (ΣΜΕ) με υποκείμενο τίτλο την μετοχή της ΜΟΤΟΡ ΟΙΛ (ΕΛΛΑΣ) ΔΙΥΛΙΣΤΗΡΙΑ ΚΟΡΙΝΘΟΥ Α.Ε. Η γνωστοποίηση εκ μέρους της Τράπεζας OPTIMA BANK A.E. προς την Εταιρία και ακολούθως η ανακοίνωση της Εταιρίας προς τις αρχές της Κεφαλαιαγοράς, γίνεται επειδή ο κ. Πέτρος Τζαννετάκης είναι μη εκτελεστικό μέλος του Δ.Σ. της Τράπεζας OPTIMA BANK A.E., ενώ κατέχει τη θέση του εκτελεστικού μέλους του Δ.Σ. της ΜΟΤΟΡ ΟΙΛ (ΕΛΛΑΣ) ΔΙΥΛΙΣΤΗΡΙΑ ΚΟΡΙΝΘΟΥ Α.Ε.

Ο κ. Πέτρος Τζαννετάκης είναι πρόσωπο υπόχρεο να γνωστοποιεί τις χρηματιστηριακές συναλλαγές του με αντικείμενο μετοχές εκδόσεως ΜΟΤΟΡ ΟΙΛ (ΕΛΛΑΣ) ΔΙΥΛΙΣΤΗΡΙΑ ΚΟΡΙΝΘΟΥ Α.Ε. (άρθρο 19 του Κανονισμού ΕΕ 596/2014).

Μαρούσι, 14 Σεπτεμβρίου 2020

Το Διοικητικό Συμβούλιο

RSS Feed: DOLAnnouncements
Posted on: 14 September 2020 11:41
Author: O.T.E. A.E.
Subject: Αγορά ιδίων μετοχών

Full article link: http://dev-www1.helex.gr:8080/el/web/guest/companies-announcements-full-content/-/asset_publisher/bMe2sOcNyQuy/content/id/5542344

Δείτε την ανακοίνωση.

[Ανακοίνωση](#)

RSS Feed: DOLAnnouncements
Posted on: 14 September 2020 11:57
Author: ΑΤΤΙCΑ Α.Ε. ΣΥΜΜΕΤΟΧΩΝ
Subject: ΑΠΟΣΠΑΣΜΑ ΠΡΑΚΤΙΚΟΥ ΤΑΚΤΙΚΗΣ ΓΕΝΙΚΗΣ ΣΥΝΕΛΕΥΣΗΣ
27.08.2020

Full article link: http://dev-www1.helex.gr:8080/el/web/guest/companies-announcements-full-content/-/asset_publisher/bMe2sOcNyQuy/content/id/5542367

Βρείτε συνημμένα απόσπασμα του πρακτικού της Τακτικής Γενικής Συνέλευσης της 27ης Αυγούστου 2020 με το Θέμα 3 «Εκλογή νέου Διοικητικού Συμβουλίου της Εταιρίας και ορισμός των ανεξάρτητων μελών αυτού» και το Θέμα 5 «Λήψη απόφασης περί του είδους της Επιτροπής Ελέγχου, της θητείας, του αριθμού και της ιδιότητας των μελών της, καθώς και ορισμός των μελών αυτής σε περίπτωση που ορισθεί ανεξάρτητη, σύμφωνα με τις διατάξεις του άρθρου 44 του Ν. 4449/2017 ως ισχύει».

[ΑΠΟΣΠΑΣΜΑ ΠΡΑΚΤΙΚΟΥ ΤΓΣ 27.08.2020 ΘΕΜΑ 3 & 5](#)

RSS Feed: DOLAnnouncements
Posted on: 14 September 2020 11:58
Author: ΑΤΤΙCΑ Α.Ε. ΣΥΜΜΕΤΟΧΩΝ
Subject: ΑΠΟΣΠΑΣΜΑ ΠΡΑΚΤΙΚΟΥ ΔΙΟΙΚΗΤΙΚΟΥ ΣΥΜΒΟΥΛΙΟΥ 27.08.2020

Full article link: http://dev-www1.helex.gr:8080/el/web/guest/companies-announcements-full-content/-/asset_publisher/bMe2sOcNyQuy/content/id/5542386

Βρείτε συνημμένα το απόσπασμα του πρακτικού του Διοικητικού Συμβουλίου της 27^{ης} Αυγούστου 2020 με το Θέμα 1 «Συγκρότηση Διοικητικού Συμβουλίου σε σώμα» και το Θέμα 3 «Εκλογή μελών Επιτροπής Ελέγχου».

[ΑΠΟΣΠΑΣΜΑ ΠΡΑΚΤΙΚΟΥ ΔΣ 27.08.2020 ΘΕΜΑ 1 & 3](#)

RSS Feed: DOLAnnouncements
Posted on: 14 September 2020 12:19
Author: Ν. ΛΕΒΕΝΤΕΡΗΣ Α.Ε.
Subject: ΓΝΩΣΤΟΠΟΙΗΣΗ ΑΛΛΑΓΗΣ ΣΥΝΘΕΣΗΣ ΔΙΟΙΚΗΤΙΚΟΥ ΣΥΜΒΟΥΛΙΟΥ

Full article link: http://dev-www1.helex.gr:8080/el/web/guest/companies-announcements-full-content/-/asset_publisher/bMe2sOcNyQuy/content/id/5542405

Με την συνεδρίαση του Διοικητικού Συμβουλίου την 1 Σεπτεμβρίου 2020 αποφασίσθηκε ο καθορισμός ως μη εκτελεστικού μέλους του Διοικητικού Συμβουλίου και Αντιπροέδρου του κυρίου Peter Keil του Herbert και δεν υπάρχει καμία άλλη αλλαγή.

Εκτελεστικά μέλη

ΠΡΟΕΔΡΟΣ – ΕΚΤΕΛΕΣΤΙΚΟ ΜΕΛΟΣ

ΑΡΕΤΗ ΛΕΒΕΝΤΕΡΗ σύζυγος Ευσταθίου

Οικονομολόγος

ΔΙΕΥΘΥΝΟΥΣΑ ΣΥΜΒΟΥΛΟΣ – ΕΚΤΕΛΕΣΤΙΚΟ ΜΕΛΟΣ

ΛΗΤΩ ΛΕΒΕΝΤΕΡΗ του Ευσταθίου

Ιδ. Υπάλληλος

Μη Εκτελεστικά μέλη

ΑΝΤΙΠΡΟΕΔΡΟΣ – ΕΚΤΕΛΕΣΤΙΚΟ ΜΕΛΟΣ

PETER KEIL του Herbert

Συνταξιούχος

ΣΥΜΒΟΥΛΟΣ – ΜΗ ΕΚΤΕΛΙΣΤΙΚΟ ΜΕΛΟΣ

KARL HEINZ LENNINGHAOUS του Josef

Βιομήχανος

ΣΥΜΒΟΥΛΟΣ – ΜΗ ΕΚΤΕΛΕΣΤΙΚΟ ΜΕΛΟΣ

ΑΓΓΕΛΙΚΗ ΚΑΛΑΜΑΚΗ του Πέτρου

Εισοδηματίας

ΣΥΜΒΟΥΛΟΣ – ΜΗ ΕΚΤΕΛΕΣΤΙΚΟ ΜΕΛΟΣ

ΛΗΔΑ ΛΕΒΕΝΤΕΡΗ του Ευσταθίου

Δικηγόρος

Ανεξάρτητα μη Εκτελεστικά μέλη

ΣΥΜΒΟΥΛΟΣ ΑΝΕΞΑΡΤΗΤΟ ΜΗ ΕΚΤΕΛΕΣΤΙΚΟ

ΔΕΔΕ ΠΑΝΑΓΙΩΤΑ του Χρήστου

Συν/χος

ΣΥΜΒΟΥΛΟΣ ΑΝΕΞΑΡΤΗΤΟ ΜΗ ΕΚΤΕΛΕΣΤΙΚΟ

ΒΟΓΙΑΤΖΗΣ ΑΘΑΝΑΣΙΟΣ του Γεώργιος

Συν/χος

ΣΥΜΒΟΥΛΟΣ ΑΝΕΞΑΡΤΗΤΟ ΜΗ ΕΚΤΕΛΕΣΤΙΚΟ

ΧΑΛΚΙΑ ΧΡΥΣΟΥΛΑ του Δημητρίου

Συν/χος

Λήξη θητείας του Δ.Σ. την 1.6.2025 όπως είχε ορισθεί με την Έκτακτη Γενική Συνέλευση της 1.6.2020

[ΑΠΟΣΠΑΣΜΑ ΠΡΑΚΤΙΚΟΥ ΓΙΑ ΑΛΛΑΓΗ ΙΔΙΟΤΗΤΑΣ ΔΣ](#)

RSS Feed: DOLAnnouncements

Posted on: 14 September 2020 12:25

Author: Ν. ΛΕΒΕΝΤΕΡΗΣ Α.Ε.

Subject: ΑΝΑΚΟΙΝΩΣΗ ΑΛΛΩΝ ΣΗΜΑΝΤΙΚΩΝ ΓΕΓΟΝΟΤΩΝ (ΔΕΝ ΠΡΟΒΛΕΠΟΝΤΑΙ ΣΕ ΑΛΛΕΣ ΚΑΤΗΓΟΡΙΕΣ)

Full article link: http://dev-www1.helex.gr:8080/el/web/guest/companies-announcements-full-content/-/asset_publisher/bMe2sOcNyQuy/content/id/5542424

ΕΚΛΟΓΗ ΜΕΛΩΝ ΕΠΙΤΡΟΠΗΣ ΕΛΕΓΧΟΥ ΑΠΟ ΤΟ ΔΣ

Σε συνέχεια της απόφασης της Τακτικής Γενικής Συνέλευσης της 31 Αυγούστου 2020 όπου ορίσθηκε νέα τριμελής Επιτροπή Ελέγχου, το Διοικητικό Συμβούλιο κατόπιν και της προτάσεως της Γ.Σ. εξέλεξε ως μέλη της τριμελούς Επιτροπής Ελέγχου, η οποία αποτελεί επιτροπή του Δ.Σ., τα κάτωθι πρόσωπα :

Δέδε Παναγιώτα του Χρήστου, Ανεξάρτητο Μη εκτελεστικό Μέλος

Βογιατζής Αθανάσιος του Γεωργίου, Ανεξάρτητο Μη εκτελεστικό Μέλος

Χαλκιά Χρυσούλα του Δημητρίου, Ανεξαρτητο μη εκτελεστικο Μέλος

Η εκλογή των ως άνω μελών της Επιτροπής Ελέγχου πραγματοποιήθηκε αφού ελέγχθηκε ότι πληρούν τις προϋποθέσεις του άρθρου 44 του Ν. 4449/2017, όπως ισχύει σήμερα.

Η θητεία της Επιτροπής Ελέγχου λήγει με την Τακτική Γενική Συνέλευση του έτους 2024 σύμφωνα με την από 31/8/2020 απόφαση της Τακτικής Γενικής Συνέλευσης

[ΑΠΟΣΠΑΣΜΑ ΠΡΑΚΤΙΚΟΥ ΓΙΑ ΕΚΛΟΓΗ ΕΠΙΤΡΟΠΗΣ ΕΛΕΓΧΟΥ](#)

RSS Feed: DOLAnnouncements
Posted on: 14 September 2020 12:51
Author: PROFILE A.E.B.E.
Subject: ΓΝΩΣΤΟΠΟΙΗΣΗ ΑΓΟΡΑΣ ΙΔΙΩΝ ΜΕΤΟΧΩΝ

Full article link: http://dev-www1.helex.gr:8080/el/web/guest/companies-announcements-full-content/-/asset_publisher/bMe2sOcNyQuy/content/id/5542439

Η Διοίκηση της Ανώνυμης Εταιρείας με την επωνυμία «PROFILE ΑΝΩΝΥΜΟΣ ΕΜΠΟΡΙΚΗ ΚΑΙ ΒΙΟΜΗΧΑΝΙΚΗ ΕΤΑΙΡΕΙΑ ΠΛΗΡΟΦΟΡΙΚΗΣ» και το διακριτικό τίτλο «PROFILE SYSTEMS & SOFTWARE A.E.» (εφεξής «Εταιρεία»), κατ' εφαρμογή της κείμενης νομοθεσίας και ειδικότερα του άρθρου 49 του ν. 4548/2018, του Κανονισμού (ΕΕ) 596/2014 του Ευρωπαϊκού Κοινοβουλίου και του Συμβουλίου της 16^{ης} Απριλίου 2014 και του κατ' εξουσιοδότηση Κανονισμού (ΕΕ) 1052/2016 της Ευρωπαϊκής Επιτροπής και στο πλαίσιο της ορθής, έγκυρης και έγκαιρης ενημέρωσης του επενδυτικού κοινού, γνωστοποιεί ότι την 10^η Σεπτεμβρίου 2020 η Εταιρεία προέβη στην αγορά 500 ιδίων μετοχών με μέση τιμή κτήσης 3,4300 Ευρώ ανά μετοχή και συνολική αξία συναλλαγής 1.715,00 Ευρώ και την 11^η Σεπτεμβρίου 2020 η Εταιρεία προέβη στην αγορά 500 ιδίων μετοχών με μέση τιμή κτήσης 3,4700 Ευρώ ανά μετοχή και συνολική αξία συναλλαγής 1.735,00 Ευρώ, σε εκτέλεση της από 07.05.2020 απόφασης της Τακτικής Γενικής Συνέλευσης των μετόχων της Εταιρείας και της από 02.06.2020 σχετικής αποφάσεως του Διοικητικού Συμβουλίου αυτής, δυνάμει της οποίας αποφασίσθηκε η έναρξη εφαρμογής του προγράμματος αγοράς ιδίων μετοχών.

RSS Feed: DOLAnnouncements
Posted on: 14 September 2020 12:58
Author: CORAL A.E.
Subject: Συναλλαγές της ΤΡΑΠΕΖΑΣ OPTIMA BANK A.E. (ρυθμιζόμενη πληροφορία Ν.3556/2007)

Full article link: http://dev-www1.helex.gr:8080/el/web/guest/companies-announcements-full-content/-/asset_publisher/bMe2sOcNyQuy/content/id/5542449

Η CORAL ΑΕ, σύμφωνα με τους Ν. 3556/2007 και 3606/2007, ανακοινώνει ότι η ΤΡΑΠΕΖΑ OPTIMA BANK Α.Ε. την ενημέρωσε ότι στις 11/09/2020 προέβη σε αγορά 152 ομολογιών εκδόσεως CORAL ΑΕ συνολικής αξίας ΕΥΡΩ 154.205,00.

Η γνωστοποίηση εκ μέρους της ΤΡΑΠΕΖΑΣ OPTIMA BANK Α.Ε. προς την Εταιρία και ακολούθως η ανακοίνωση της Εταιρίας προς τις αρχές της Κεφαλαιαγοράς, γίνεται επειδή ο κ. Πέτρος Τζαννετάκης είναι μη εκτελεστικό μέλος του Δ.Σ. της ΤΡΑΠΕΖΑΣ OPTIMA BANK Α.Ε., ενώ κατέχει τη θέση του μη εκτελεστικού μέλους του Δ.Σ. της CORAL ΑΕ.

Ο κ. Πέτρος Τζαννετάκης είναι πρόσωπο υπόχρεο να γνωστοποιεί τις χρηματιστηριακές συναλλαγές του με αντικείμενο ομολογίες εκδόσεως CORAL ΑΕ (άρθρο 19 του Κανονισμού ΕΕ 596/2014).

Μαρούσι, 14 Σεπτεμβρίου 2020

Το Διοικητικό Συμβούλιο

RSS Feed: DOLAnnouncements
Posted on: 14 September 2020 14:29
Author: ΤΡΑΠΕΖΑ ΤΗΣ ΕΛΛΑΔΟΣ Α.Ε.
Subject: Ανακοίνωση 7509/2020 (δεν είναι διαθέσιμη η Ελληνική μετάφραση)

Full article link: http://dev-www1.helex.gr:8080/el/web/guest/companies-announcements-full-content/-/asset_publisher/bMe2sOcNyQuy/content/id/5542464

Αυτή η Ανακοίνωση είναι διαθέσιμη μόνο στα [Αγγλικά](#).

RSS Feed: DOLAnnouncements
Posted on: 14 September 2020 14:30
Author: ΔΟΥΡΟΣ Α.Ε.
Subject: ΓΝΩΣΤΟΠΟΙΗΣΗ ΑΛΛΑΓΗΣ ΣΥΝΘΕΣΗΣ ΔΙΟΙΚΗΤΙΚΟΥ ΣΥΜΒΟΥΛΙΟΥ

Full article link: http://dev-www1.helex.gr:8080/el/web/guest/companies-announcements-full-content/-/asset_publisher/bMe2sOcNyQuy/content/id/5542478

Ανακοίνωση 14/09/2020 – Συγκρότηση Διοικητικού Συμβουλίου σε σώμα.

Η εταιρεία "Δούρος Βιομηχανία και Εμπορία Ετοιμών Ενδυμάτων Α.Ε." γνωστοποιεί ότι το νέο Διοικητικό Συμβούλιο που εξελέγη από την τελευταία Γενική Συνέλευση της 27/08/2020, συγκροτήθηκε σε σώμα σήμερα Δευτέρα 14/09/2020 ως εξής:

1. Νικόλαος Θ. Δούρος, Πρόεδρος του Δ.Σ. – μη Εκτελεστικό Μέλος.
2. Θεόδωρος Ν. Δούρος, Διευθύνων Σύμβουλος, Εκτελεστικό μέλος.
3. Αγγελική Ν. Δούρου, Αντιπρόεδρος, μη εκτελεστικό μέλος.
4. Σπυρίδων Π. Ματαράγκας, Σύμβουλος, μη εκτελεστικό μέλος
5. Ιωάννης Π. Αναγνωστόπουλος, Ανεξάρτητο μη εκτελεστικό μέλος.
6. Χρίστος Α. Σοφής, Ανεξάρτητο μη εκτελεστικό μέλος.
7. Σαπφώ Γ. Παπαγιαβή, Ανεξάρτητο μη εκτελεστικό μέλος.

RSS Feed: DOLAnnouncements
Posted on: 14 September 2020 15:42
Author: ΕΙΔΗΣΕΟΦΩΝΙΚΗ ΕΛΛΑΣ Α.Ε.Ε.
Subject: Αποσπασμα πρακτικού ΤΓΣ

Full article link: http://dev-www1.helex.gr:8080/el/web/guest/companies-announcements-full-content/-/asset_publisher/bMe2sOcNyQuy/content/id/5542495

το συνημμένο που ακολουθεί αφορά απόσπασμα απο το Πρακτικό της Τακτικής Γενικής Συνέλευσης με θέμα : **Ορισμός μελών της Επιτροπής Ελέγχου σύμφωνα με το άρθρο 44 του Νόμου 4449/2017**

[ΑΠΟΣΠΑΣΜΑ ΠΡΑΚΤΙΚΟΥ](#)

RSS Feed: DOLAnnouncements
Posted on: 14 September 2020 15:43
Author: ΕΙΔΗΣΕΟΦΩΝΙΚΗ ΕΛΛΑΣ Α.Ε.Ε.
Subject: ΑΝΑΚΟΙΝΩΣΗ ΣΥΜΜΕΤΟΧΗΣ ΕΤΑΙΡΕΙΑΣ ΣΕ ΕΡΓΑ ΔΗΜΟΣΙΟΥ
ΤΟΜΕΑ

Full article link: http://dev-www1.helex.gr:8080/el/web/guest/companies-announcements-full-content/-/asset_publisher/bMe2sOcNyQuy/content/id/5542509

Γνωστοποιείται ότι σύμφωνα με την απόφαση που ελήφθη από την Τακτική Γενική Συνέλευση της 02-09-2020, η εταιρεία με την επωνυμία «**ΕΙΔΗΣΕΟΦΩΝΙΚΗ ΕΛΛΑΣ-ΑΝΩΝΥΜΗ ΕΜΠΟΡΙΚΗ ΕΤΑΙΡΙΑ- ΥΠΗΡΕΣΙΕΣ ΤΗΛΕΧΟΠΛΗΡΟΦΟΡΗΣΗΣ-ΟΛΟΚΛΗΡΩΜΕΝΕΣ ΥΠΗΡΕΣΙΕΣ ΠΛΗΡΟΦΟΡΙΚΗΣ ΚΑΙ ΕΠΙΚΟΙΝΩΝΙΩΝ**» και τον διακριτικό τίτλο «**NEWSPHONE HELLAS S.A.**» που εδρεύει στην Καλλιθέα Αττικής επί της Λεωφόρου Θησέως αρ. 280, έχει την πρόθεση να συμμετέχει αυτοτελώς ή ως μέλος κοινοπραξίας ή ένωσης προσώπων ή άλλης μορφής οντότητας, σε διαγωνιστικές διαδικασίες ή διαδικασίες ανάθεσης κατασκευής έργων ή προμήθειας αγαθών ή παροχής υπηρεσιών και μελετών του Δημοσίου ή των νομικών προσώπων του ευρύτερου δημοσίου τομέα, όπως αυτός οριοθετείται με τις διατάξεις του Ν. 3310/2005, ως τροποποιηθείς ισχύει, με οικονομικό αντικείμενο ή αντάλλαγμα ανώτερο του ενός εκατομμυρίου (1.000.000,00) ευρώ.

Για τον λόγο αυτό η εταιρεία καλεί τους μετόχους της που είναι ανώνυμες εταιρείες με ποσοστό συμμετοχής στο μετοχικό κεφάλαιο τουλάχιστον ένα τοις εκατό (1%) να αποστείλουν στην εταιρεία αναλυτική κατάσταση με τα μέχρι φυσικού προσώπου στοιχεία των μετόχων τους και τον αριθμό των μετοχών κάθε μετόχου και να ενημερώνουν άμεσα την εταιρεία για κάθε αλλαγή στη μετοχική τους σύνθεση ή στη μετοχική σύνθεση μετόχου τους ανώνυμης εταιρείας.

Η εταιρεία καλεί επίσης τους μετόχους της που είναι εταιρείες άλλης νομικής μορφής, πλην των ανωνύμων, στις οποίες συμμετέχουν ή κατέχουν εταιρικά μερίδια ανώνυμες εταιρείες, με ποσοστό συμμετοχής στο εταιρικό κεφάλαιο τουλάχιστον ένα τοις εκατό (1%) να αποστείλουν στην εταιρεία αναλυτική κατάσταση με τα μέχρι φυσικού προσώπου στοιχεία των μετόχων τους και τον αριθμό των μετοχών κάθε μετόχου και να ενημερώνουν άμεσα την εταιρεία για κάθε αλλαγή στην μετοχική τους σύνθεση ή στην μετοχική σύνθεση μετόχου τους ανώνυμης εταιρείας.

Η εταιρεία ενημερώνει τους μετόχους της που είναι ανώνυμες εταιρείες και δεν έχουν προβεί στη μέχρι φυσικού προσώπου ονομαστικοποίηση των μετοχών τους, ότι θα έχουν τις κυρώσεις που προβλέπονται στην παράγραφο 2 του άρθρου 2 του Π.Δ. 82/96, ήτοι θα στερούνται των δικαιωμάτων παραστάσεως και ψήφου στη Γενική Συνέλευση της Εταιρείας, καθώς και των κάθε είδους περιουσιακών δικαιωμάτων που απορρέουν από τη μετοχική ιδιότητα.

RSS Feed: DOLAnnouncements

Posted on: 14 September 2020 16:01

Author: TITAN CEMENT INTERNATIONAL S.A

Subject: ΑΝΑΚΟΙΝΩΣΗ ΔΙΑΘΕΣΗΣ ΙΔΙΩΝ ΜΕΤΟΧΩΝ

Full article link: http://dev-www1.helex.gr:8080/el/web/guest/companies-announcements-full-content/-/asset_publisher/bMe2sOcNyQuy/content/id/5542529

Δείτε το συνημμένο αρχείο.

[ΑΝΑΚΟΙΝΩΣΗ ΔΙΑΘΕΣΗΣ ΙΔΙΩΝ ΜΕΤΟΧΩΝ](#)

Ομολογιακά Δάνεια Επιχειρήσεων – Οργανωμένη Αγορά (Μετατρέψιμα)

Πλήθος Εισηγμένων Ομολογιών	Ονομαστική αξία	Τιμή έκδοσης	Σημερινό επιτόκιο	Ημερ. λήξης	Διάρκεια (έτη)	Σημείωση	Τοκομερίδιο		Μον. Διαπρα.	Ομόλογα Επιχειρήσεων	Κατωτ Τιμή	Ανωτ Τιμή	Τιμή κλεισ. Προηγ.	Κλείσιμο-ημ/νία	Όγκος	Αξία Συναλλαγών	Τελευταία εντολή			Μεγ έτους	
							Κοινό	Προτιμησιακό									Τιμή	Αγορ./ Πώλ.	Ημερομηνία		λαχ
171,246,551	0.30	0.30	1.00	11/10/2025	9	---	16	---	1	FORTHNET A.E. (Μ.Ο.Δ.)	---	---	---	---	---	---	90.0000	A	03/08/2020	100.0000	100.0000

Σημειώσεις Εταιρικών Ομολόγων

Ο Όγκος Συναλλαγών υπολογίζεται ως (Τεμάχια) * (Ονομαστική Τιμή). Η Αξία Συναλλαγών υπολογίζεται ως (Τεμάχια) * (Ονομαστική Τιμή) * (Τιμή %) + (Δεδουλευμένοι Τόκοι).

Οι τιμές συναλλαγών των ομολόγων υπολογίζονται ως ποσοστό επί τοις εκατό (%) της ονομαστικής τους τιμής.

Όλα τα ομόλογα έχουν Ονομαστική Αξία εκπεφρασμένη σε Ευρώ (εκτός εάν σημειώνεται διαφορετικά).

Ομολογιακά Δάνεια Επιχειρήσεων – Οργανωμένη Αγορά (Μη Μετατρέψιμα)

Πλήθος Εισηγμένων Ομολογιών	Ονομαστική αξία	Τιμή έκδοσης	Σημερινό επιτόκιο	Ημερ. λήξης	Διάρκεια (έτη)	Σημείωση	Τοκομερίδιο		Μον. Διασπ.	Ομόλογα Επιχειρήσεων	Δεδ. Τόκος	Αποδ. Λήξη	Κατωτ Τιμή	Ανωτ Τιμή	Τιμή κλεισ. Προηγ.	Κλείσιμο-ημ/νία	Όγκος	Αξία Συναλλαγών	Τελευταία εντολή			Μεγ έτους		
							Κοινό	Προτιμησιακό											Τιμή	Αγορ./ Πώλ.	Ημερομηνία		λαχ έτους	
175,000	1,000.00	1,000.00	3.40	26/07/2024	5	---	3	---	1	ΑΤΤΙCΑ Α.Ε. ΣΥΜΜΕΤΟΧΩΝ (Μη μετατρέψιμο)	4.8167	7.7530	85.9999	85.9999	85.9999	85.0000	11/09/2020	2,000	1,729.63	82.5000	A	14/09/2020	60.0000	100.0000
39,892,816	1.00	1.00	5.00	04/10/2021	5	---	16	---	1	HOUSEMARKET Α.Ε. (Μη Μετατρέψιμο)	0.0100	2.1730	102.5001	102.5001	102.5001	103.3000	11/09/2020	3,000	3,105.00	102.7001	A	14/09/2020	93.8736	105.1000
150,000	1,000.00	1,000.00	2.60	22/10/2026	7	---	2	---	1	ΤΕΡΝΑ ΕΝΕΡΓΕΙΑΚΗ Μ.Α.Ε.Χ. (Μη μετατρέψιμο)	10.6167	2.5950	---	---	---	99.6960	11/09/2020	---	---	99.6100	A	14/09/2020	84.4000	102.8000
200,000	1,000.00	1,000.00	3.60	12/03/2026	7	---	4	---	1	ΑΕΡΟΠΟΡΙΑ ΑΙΓΑΙΟΥ Α.Ε. (Μη μετατρέψιμο)	0.2000	5.9290	88.0000	89.4000	88.8785	88.0700	11/09/2020	84,000	74,674.77	86.0201	A	14/09/2020	54.7313	107.3000
22,727	1,000.00	1,000.00	4.95	26/06/2023	5	---	5	---	1	B&F Α.Β.Ε.Ε. ΕΝΔΥΜΑΤΩΝ (Μη μετατρέψιμο)	11.2750	7.7590	---	---	---	91.5000	11/09/2020	---	---	90.2041	A	14/09/2020	68.0000	94.9999
90,000	1,000.00	1,000.00	3.00	11/05/2023	5	---	5	---	1	CORAL Α.Ε. (Μη μετατρέψιμο)	10.6667	2.2240	101.5500	101.6000	101.5667	102.4000	11/09/2020	150,000	153,950.00	101.5700	A	14/09/2020	89.4200	105.0000
120,000	1,000.00	1,000.00	3.95	04/04/2025	7	---	5	---	1	ΓΕΚ ΤΕΡΝΑ Α.Ε. (Μη μετατρέψιμο)	17.8847	2.7950	---	---	---	103.6050	11/09/2020	---	---	103.7500	A	14/09/2020	91.0000	107.2000
320,000	1,000.00	1,000.00	3.40	21/07/2027	7	---	1	---	1	LAMDA DEVELOPMENT Α.Ε. (Μη μετατρέψιμο)	5.3833	3.3590	100.0100	100.5500	100.1343	100.2140	11/09/2020	93,000	93,625.55	100.1500	A	14/09/2020	99.8206	100.8500
500,000	1,000.00	1,000.00	2.75	03/07/2027	7	---	1	---	1	ΓΕΚ ΤΕΡΝΑ Α.Ε. (Μη μετατρέψιμο)	5.7292	3.0840	---	---	---	98.0000	11/09/2020	---	---	97.6510	A	14/09/2020	97.8469	100.0000

Σημειώσεις Εταιρικών Ομολόγων

Ο Όγκος Συναλλαγών υπολογίζεται ως (Τεμάχια) * (Ονομαστική Τιμή). Η Αξία Συναλλαγών υπολογίζεται ως (Τεμάχια) * (Ονομαστική Τιμή) * (Τιμή %) + (Δεδουλευμένοι Τόκοι).

Οι τιμές συναλλαγών των ομολόγων υπολογίζονται ως ποσοστό επί τοις εκατό (%) της ονομαστικής τους τιμής.

Όλα τα ομόλογα έχουν Ονομαστική Αξία εκπεφρασμένη σε Ευρώ (εκτός εάν σημειώνεται διαφορετικά).

Ομόλογα Ελληνικού Δημοσίου

Πλήθος Εισηγμ. Ομολογιών	Ονομ. αξία	Σημερινό επιτόκιο	Υπολογισμός Δεδουλευμένων	Ημερ/νία Λήξης [1]	Διάρκεια (έτη)	Σημείωση	Ημερομηνία Πληρ.	Αξία τρέχοντος	Μον. Διασπ.	Ομόλογα Ελληνικού Δημοσίου	Κατωτ Τιμή	Ανωτ Τιμή	Τιμή κλεισ.	Προηγ. Κλείσιμο-ημ/νία	Όγκος	Αξία Συναλλαγών	Τελευταία εντολή Τιμή	Αγορ./ Πώλ. Ημερομηνία
3,000,000	1,000.00	4.38	Πργμ/Πργμ	01/08/2022	5	---	01/08	4.38	1	ΟΕΔ-ΣΤΘ-010822-05X-4,375-1,000	---	---	---	---	---	---	1.0000	A 28/11/2018
2,500,000	1,000.00	1.88	Πργμ/Πργμ	04/02/2035	15	---	04/02	1.88	1	ΟΕΔ-ΣΤΘ-040235-15X-1,875-1,000	---	---	---	---	---	---	---	---
2,500,000	1,000.00	3.45	Πργμ/Πργμ	02/04/2024	5	---	02/04	3.45	1	ΟΕΔ-ΣΤΘ-020424-05X-3,450-1,000	---	---	---	---	---	---	---	---
4,355,990,324	1.00	3.50	Πργμ/Πργμ	30/01/2023	5	---	01/02 - 31/01	3.50	1	ΟΕΔ-ΣΤΘ-300123-05X-3,500-1,00	---	---	---	94.5720 13/07/2018	---	---	1.0000	A 28/11/2018
5,962,747,327	1.00	3.75	Πργμ/Πργμ	30/01/2028	10	---	/02 - 01/02 - 31/	3.75	1	ΟΕΔ-ΣΤΘ-300128-10X-3,750-1,00	---	---	---	85.4610 13/07/2018	---	---	1.0000	A 28/11/2018
6,091,218,404	1.00	3.90	Πργμ/Πργμ	30/01/2033	15	---	/02 - 01/02 - 31/	3.90	1	ΟΕΔ-ΣΤΘ-300133-15X-3,900-1,00	---	---	---	78.6730 13/07/2018	---	---	1.0000	A 28/11/2018
4,805,399,486	1.00	4.00	Πργμ/Πργμ	30/01/2037	19	---	/02 - 01/02 - 31/	4.00	1	ΟΕΔ-ΣΤΘ-300137-19X-4,000-1,00	---	---	---	77.0370 13/07/2018	---	---	1.0000	A 28/11/2018
4,603,713,186	1.00	4.20	Πργμ/Πργμ	30/01/2042	24	---	/02 - 01/02 - 31/	4.20	1	ΟΕΔ-ΣΤΘ-300142-24X-4,200-1,00	---	---	---	77.7640 13/07/2018	---	---	1.0000	A 28/11/2018
550,418,123	1.00	3.65	Πργμ/Πργμ	24/02/2023	11	---	24/02	3.65	1	ΟΕΔ-ΣΤΘ-240223-11X-2,000-1,00	---	---	---	10.0000 22/06/2015	---	---	10.0000	A 11/07/2019
445,007,576	1.00	3.65	Πργμ/Πργμ	24/02/2024	12	---	24/02	3.65	1	ΟΕΔ-ΣΤΘ-240224-12X-2,000-1,00	---	---	---	10.0000 22/06/2015	---	---	---	---
423,674,226	1.00	3.65	Πργμ/Πργμ	24/02/2025	13	---	24/02	3.65	1	ΟΕΔ-ΣΤΘ-240225-13X-2,000-1,00	---	---	---	10.0000 22/06/2015	---	---	---	---
212,292,153	1.00	3.65	Πργμ/Πργμ	24/02/2026	14	---	24/02	3.65	1	ΟΕΔ-ΣΤΘ-240226-14X-2,000-1,00	---	---	---	10.0000 22/06/2015	---	---	---	---
160,621,352	1.00	3.65	Πργμ/Πργμ	24/02/2027	15	---	24/02	3.65	1	ΟΕΔ-ΣΤΘ-240227-15X-2,000-1,00	---	---	---	10.0000 22/06/2015	---	---	---	---
183,244,055	1.00	3.65	Πργμ/Πργμ	24/02/2028	16	---	24/02	3.65	1	ΟΕΔ-ΣΤΘ-240228-16X-2,000-1,00	---	---	---	10.0000 22/06/2015	---	---	---	---
164,802,894	1.00	3.65	Πργμ/Πργμ	24/02/2029	17	---	24/02	3.65	1	ΟΕΔ-ΣΤΘ-240229-17X-2,000-1,00	---	---	---	10.0000 22/06/2015	---	---	---	---
165,460,943	1.00	3.65	Πργμ/Πργμ	24/02/2030	18	---	24/02	3.65	1	ΟΕΔ-ΣΤΘ-240230-18X-2,000-1,00	---	---	---	10.0000 22/06/2015	---	---	---	---
129,007,241	1.00	3.65	Πργμ/Πργμ	24/02/2031	19	---	24/02	3.65	1	ΟΕΔ-ΣΤΘ-240231-19X-2,000-1,00	---	---	---	10.0000 22/06/2015	---	---	---	---
126,192,683	1.00	3.65	Πργμ/Πργμ	24/02/2032	20	---	24/02	3.65	1	ΟΕΔ-ΣΤΘ-240232-20X-2,000-1,00	---	---	---	10.0000 22/06/2015	---	---	---	---
146,905,168	1.00	3.65	Πργμ/Πργμ	24/02/2033	21	---	24/02	3.65	1	ΟΕΔ-ΣΤΘ-240233-21X-2,000-1,00	---	---	---	10.0000 22/06/2015	---	---	---	---
154,475,606	1.00	3.65	Πργμ/Πργμ	24/02/2034	22	---	24/02	3.65	1	ΟΕΔ-ΣΤΘ-240234-22X-2,000-1,00	---	---	---	10.0000 22/06/2015	---	---	---	---
144,429,441	1.00	3.65	Πργμ/Πργμ	24/02/2035	23	---	24/02	3.65	1	ΟΕΔ-ΣΤΘ-240235-23X-2,000-1,00	---	---	---	10.0000 22/06/2015	---	---	---	---
166,211,676	1.00	3.65	Πργμ/Πργμ	24/02/2036	24	---	24/02	3.65	1	ΟΕΔ-ΣΤΘ-240236-24X-2,000-1,00	---	---	---	10.0000 22/06/2015	---	---	---	---
145,461,669	1.00	3.65	Πργμ/Πργμ	24/02/2037	25	---	24/02	3.65	1	ΟΕΔ-ΣΤΘ-240237-25X-2,000-1,00	---	---	---	10.0000 22/06/2015	---	---	---	---
146,941,087	1.00	3.65	Πργμ/Πργμ	24/02/2038	26	---	24/02	3.65	1	ΟΕΔ-ΣΤΘ-240238-26X-2,000-1,00	---	---	---	10.0000 22/06/2015	---	---	---	---
135,115,612	1.00	3.65	Πργμ/Πργμ	24/02/2039	27	---	24/02	3.65	1	ΟΕΔ-ΣΤΘ-240239-27X-2,000-1,00	---	---	---	10.0000 22/06/2015	---	---	---	---
141,909,637	1.00	3.65	Πργμ/Πργμ	24/02/2040	28	---	24/02	3.65	1	ΟΕΔ-ΣΤΘ-240240-28X-2,000-1,00	---	---	---	10.0000 22/06/2015	---	---	---	---
136,788,720	1.00	3.65	Πργμ/Πργμ	24/02/2041	29	---	24/02	3.65	1	ΟΕΔ-ΣΤΘ-240241-29X-2,000-1,00	---	---	---	10.0000 22/06/2015	---	---	---	---
163,643,410	1.00	3.65	Πργμ/Πργμ	24/02/2042	30	---	24/02	3.65	1	ΟΕΔ-ΣΤΘ-240242-30X-2,000-1,00	---	---	---	10.0000 22/06/2015	---	---	---	---
4,000,000	1,000.00	3.88	Πργμ/Πργμ	12/03/2029	10	---	12/03	3.88	1	ΟΕΔ-ΣΤΘ-120329-10X-3,875-1,0000	---	---	---	---	---	100.0000	A 15/10/2019	
503,753	1,000.00	0.32	FLR Πργμ/360	16/09/2021	2	---	16/03 - 16/09	---	1	ΟΕΔ-ΚΥΜ-160921-02X-0,319-1,000	---	---	---	---	---	---	---	---
3,000,000	1,000.00	3.38	Πργμ/Πργμ	15/02/2025	7	---	15/02	3.38	1	ΟΕΔ-ΣΤΘ-150225-07X-3,375-1,000	---	---	---	---	---	---	---	---
250,250	1,000.00	2.90	Πργμ/Πργμ	20/03/2023	4	---	20/03	2.90	1	ΟΕΔ-ΣΤΘ-200323-04X-2,900-1,000	---	---	---	---	---	---	---	---
964,000	1,000.00	3.25	Πργμ/Πργμ	20/03/2025	6	---	20/03	3.25	1	ΟΕΔ-ΣΤΘ-200325-06X-3,250-1,000	---	---	---	---	---	---	---	---
2,100,000	1,000.00	3.55	Πργμ/Πργμ	20/03/2026	7	---	20/03	3.55	1	ΟΕΔ-ΣΤΘ-200326-07X-3,550-1,000	---	---	---	---	---	---	---	---
5,500,000	1,000.00	1.50	Πργμ/Πργμ	18/06/2030	10	---	18/06	1.50	1	ΟΕΔ-ΣΤΘ-180630-10X-1,500-1,000	---	---	---	---	---	---	---	---

Σημειώσεις Ομολόγων Ελλ. Δημοσίου

Ο Όγκος Συναλλαγών υπολογίζεται ως (Τεμάχια) * (Ονομαστική Τιμή). Η Αξία Συναλλαγών υπολογίζεται ως (Τεμάχια) * (Ονομαστική Τιμή) * (Τιμή %) + (Δεδουλευμένοι Τόκοι)

Η Αξία του τρέχοντος τοκομεριδίου για τις εκδόσεις Ονομαστικής Αξίας 0,01 ευρώ, αναφέρεται σε Ονομαστική Αξία 100 ευρώ.

FLR (= Floating Interest Rate) Ομόλογο Μεταβλητού Επιτοκίου.

[1] - Η Ημερομηνία Λήξης της τοκοφόρου περιόδου και η Ημερομηνία Πληρωμής του τοκομεριδίου.

Ομόλογα Ελληνικού Δημοσίου

Πλήθος Εισηγμ. Ομολογιών	Ονομ. αξία	Σημερινό επιτόκιο	Υπολογισμός Δεδουλευμένων	Ημερ/νία Λήξης [1]	Διάρκεια (έτη)	Σημείωση	Ημερομηνία Πληρ.	Αξία τρέχοντος	Μον. Διαπρ.	Ομόλογα Ελληνικού Δημοσίου	Κατωτ Τιμή	Ανωτ Τιμή	Τιμή κλεισ.	Προηγ. Κλείσιμο-ημ/νία	Όγκος	Αξία Συναλλαγών	Τελευταία εντολή Αγορ./ Πώλ. Ημερομηνία
3,314,250	1,000.00	3.25	Πργμ/Πργμ	20/03/2050	30	---	20/03	3.25	1	ΟΕΔ-ΣΤΘ-200350-30Χ-3,250-1,000	---	---	---	---	---	---	---
2,000,000	1,000.00	2.00	Πργμ/Πργμ	22/04/2027	7	---	22/04	2.00	1	ΟΕΔ-ΣΤΘ-220427-07Χ-2,000-1,000	---	---	---	---	---	---	99.9000 A 22/04/2020
2,500,000	1,000.00	1.88	Πργμ/Πργμ	23/07/2026	7	---	23/07	1.88	1	ΟΕΔ-ΣΤΘ-230726-07Χ-1,875-1,000	---	---	---	---	---	---	---

Σημειώσεις Ομολόγων Ελλ. Δημοσίου

Ο Όγκος Συναλλαγών υπολογίζεται ως (Τεμάχια) * (Ονομαστική Τιμή). Η Αξία Συναλλαγών υπολογίζεται ως (Τεμάχια) * (Ονομαστική Τιμή) * (Τιμή %) + (Δεδουλευμένοι Τόκοι)

Η Αξία του τρέχοντος τοκομεριδίου για τις εκδόσεις Ονομαστικής Αξίας 0,01 ευρώ, αναφέρεται σε Ονομαστική Αξία 100 ευρώ.

FLR (= Floating Interest Rate) Ομόλογο Μεταβλητού Επιτοκίου.

[1] - Η Ημερομηνία Λήξης της τοκοφόρου περιόδου και η Ημερομηνία Πληρωμής του τοκομεριδίου.

Έντοκα Γραμμάτια & Zero Coupon Ομόλογα Ελληνικού Δημοσίου

Ημερ/νία	Διάρκειας 13 εβδομάδων									Διάρκειας 26 εβδομάδων									Διάρκειας 52 εβδομάδων								
	Ημερ/νία Λήξης	Αρχικό Επιτόκιο	Πλήθος Εισηγμένων	Όνομα/κή αξία	Τιμή έκδοσης	Τελευταία Τιμή	Συναλλαγή Ημερομηνία	Όγκος Συναλλαγών	Σημ.	Ημερ/νία Λήξης	Αρχικό Επιτόκιο	Πλήθος Εισηγμένων	Όνομα/κή αξία	Τιμή έκδοσης	Τελευταία Τιμή	Συναλλαγή Ημερομηνία	Όγκος Συναλλαγών	Σημ.	Ημερ/νία Λήξης	Αρχικό Επιτόκιο	Πλήθος Εισηγμένων	Όνομα/κή αξία	Τιμή έκδοσης	Τελευταία Τιμή	Συναλλαγή Ημερομηνία	Όγκος Συναλλαγών	Σημ.
13/12/2019	---	---	---	---	---	---	---	---	---	---	---	---	---	---	---	---	---	---	---	---	---	---	---	---	---	---	---
13/03/2020	---	---	---	---	---	---	---	---	---	---	---	---	---	---	---	---	---	---	---	---	---	---	---	---	---	---	---
12/06/2020	---	---	---	---	---	---	---	---	---	---	---	---	---	---	---	---	---	---	---	---	---	---	---	---	---	---	---
	---	---	---	---	---	---	---	---	---	---	---	---	---	---	---	---	---	---	---	---	---	---	---	---	---	---	---

Ημερήσιο Δελτίο Τιμών

Έτος: 141 Αύξων Αριθμός Συνεδρίασης: 174

Ενότητα 5: Ομόλογα Ελληνικού Δημοσίου Διαπραγματεύσιμα με τη Μέθοδο Εκφώνησης - Αντιφώνησης

Δευτέρα, 14 Σεπτεμβρίου, 2020

Ομόλογα σε Κυκλοφορία	Νόμισμα / Ελάχιστη διαπραγ.	Ημερομηνία Πληρ.	Αξία τρέχοντος τοκομεριδίου	Σημείωση	Τοκομερίδιο	Μονάδα διαπίσης	Ημερ/νία Έκδοσης	Διάρκεια (έτη)	Σημερινό επιτόκιο	Υ.Δ.Τ σε ημέρες	Ομόλογα	Τελευταία τιμή προηγ.	Τελευτ. Τιμή	Εκφ. τοις μετρητοίς (€)	Συναλλαγές σε τμχ	Ελάχιστο ζωής	Μέγιστο ζωής		
Νομικών Προσώπων και Εταιρειών σε Συνάλλαγμα και Ευρο																			
0	GBP / 10	01/12	0.25	---	63	1	01/12/1928	100	2.5	360	Ε.Κ.Τ.Ε.	---	---	---	---	---	---		
103,746	GBP / 10	01/12	0.25	---	61	1	01/12/1930	98	2.5	360	Ε.Κ.Τ.Ε. σειρά	2.27	05/02/1996	2.27	Π	05/02/1996	---	2.27	2.27

Σημειώσεις Ομολόγων Ελλ. Δημοσίου

Υ.Δ.Τ: Υπολογισμός Δεδουλευμένων Τόκων.

FLR (= Floating Interest Rate) Ομόλογο Μεταβλητού Επιτοκίου.

Η ελάχιστη διαπραγματεύσιμη Ονομαστική Αξία για όλους τους Άυλους Τίτλους του Δημοσίου είναι τα 100 Ευρώ.

(μψρ-0)

Πίνακας Μελών Χρηματιστηρίου Αθηνών και Μελών ΕΤ.ΕΚ.

Επωνυμία	Διεύθυνση	Τηλέφωνο	Φαξ	Αγορά Μετοχών			Αγορά Παραγώγων		Μέλη ΕΤ.ΕΚ.	
				Μέλος Αγοράς	Μέλος εξ Αποστάσεως	Ειδικός Διαπρήτης	Διαπρήτης	Ειδικός Διαπρήτης	Γενικό Εκκαθιστικό	Άμεσο Εκκαθιστικό
AEONIC SECURITIES C.I.F. P.L.C.	ΛΑΪΟΥ 6, ΓΡ. 301B, ANNA COURT ,	35725337600			a					
ALPHA ΤΡΑΠΕΖΑ Α.Ε.	ΣΤΑΔΙΟΥ 40, ΑΘΗΝΑ	(210)-3265546	(210)-3265811						a	
ΛΕΩΦ. ΑΘΗΝΩΝ 103, ΑΘΗΝΑ		+30 2103436820	210-3436270							
ΣΤΑΔΙΟΥ 40, ΑΘΗΝΑ		(210)-3260000	(210)-3264116							
ARGUS STOCKBROKERS LTD	25 ΛΕΩΦΟΡΟΣ ΔΗΜΟΣΘΕΝΗ ΣΕΒΕΡΗ 25 ,	0035722717000		a	a		a			
ATLANTIC SECURITIES LTD	ΠΡΟΔΡΟΜΟΥ 37 37,	0035722445400		a						
ATLANTIC SECURITIES LTD	ΠΡΟΔΡΟΜΟΥ 37 ,	0035722445400			a					
ΑΧΟΝ ΧΡΗΜΑΤΙΣΤΗΡΙΑΚΗ Α.Ε.Π.Ε.Υ.	ΣΤΑΔΙΟΥ 48 48, ΑΘΗΝΑ	2103363800		a			a			
ΒΕΤΑ ΧΡΗΜΑΤΙΣΤΗΡΙΑΚΗ Α.Ε.Π.Ε.Υ.	Λ.ΑΛΕΞΑΝΔΡΑΣ 29 29 , ΑΘΗΝΑ	2106478930		a		a	a			a
BNP PARIBAS SECURITIES SERVICES	ΛΑΜΨΑΚΟΥ 2 2, ΑΘΗΝΑ	2107468500							a	
BOFA SECURITIES EUROPE SA	112 AVENUE KL?BER 75116 ,	+33 153655555		a	a					
CAPITAL ΑΧΕΠΕΥ	ΜΗΤΡΟΠΟΛΕΩΣ 58 58, ΑΘΗΝΑ	2103369700		a			a			
CFS ΧΡΗΜΑΤΙΣΤΗΡΙΑΚΗ Α.Ε.Π.Ε.Υ.	ΠΑΠΑΡΡΗΓΟΠΟΥΛΟΥ 3 3, ΑΘΗΝΑ	2103360800		a						
CITIGROUP GLOBAL MARKETS EUROPE AG	REUTERWEG 16 FRANKFURT 16,	+49 691366-0		a	a					
CITIGROUP GLOBAL MARKETS LIMITED	33 CANADA SQUARE -CANARY WHARF 1,	+44 02079864000		a	a					
CREDIT SUISSE SECURITIES (EUROPE) LIMITED	ONE CABOT SQUARE 1 , LONDON	+44 2078888888		a	a					
CREDIT SUISSE SECURITIES SOCIEDAD DE VALORES SA	CALLE AYALA 42, 3A PLANTA-B MADRID ,	+34917916000		a	a					
DEUTSCHE BANK AG	GREAT WINCHESTER STREET 1 , LONDON	+44 20 754 54209	00441133361437		a					
EUROBANK EQUITIES Α.Ε.Π.Ε.Υ.	ΦΙΛΕΛΛΗΝΩΝ 10 & ΞΕΝΟΦΩΝΤΟΣ 13 , ΑΘΗΝΑ	2103720425		a		a	a			a
EUROCORP Α.Ε.Π.Ε.Υ.	ΠΛ.ΦΙΛΙΚΗΣ ΕΤΑΙΡΕΙΑΣ 14 14, ΑΘΗΝΑ	2107263600		a			a			a
EUROTRUST ΧΡΗΜΑΤΙΣΤΗΡΙΑΚΗ Α.Ε.Π.Ε.Υ.	ΣΕΒΑΣΤΟΥΠΟΛΕΩΣ 113 113, ΑΘΗΝΑ	2103363100		a						
EUROXX ΧΡΗΜΑΤΙΣΤΗΡΙΑΚΗ Α.Ε.Π.Ε.Υ.	ΠΑΛΑΙΟΛΟΓΟΥ 7, ΧΑΛΑΝΔΡΙ	(210)-6879400	(210)-6879401				a	a		a
ΠΑΛΑΙΟΛΟΓΟΥ 7, ΧΑΛΑΝΔΡΙ		+30 2106879400	210-6879401							
GLOBAL CAPITAL SECURITIES & FINANCIAL SERVICES LTD	Λ.ΑΡΧΙΕΠΙΣΚΟΠΟΥ ΜΑΚΑΡΙΟΥ Γ 50 50,	0035722710710		a	a					
HSBC FRANCE	Λ.ΜΕΣΣΟΓΕΙΩΝ 109-111 109-111,	2106960000							a	
INDEX ΧΡΗΜΑΤΙΣΤΗΡΙΑΚΗ Α.Ε.Π.Ε.Υ.	ΔΡΑΓΑΤΣΑΝΙΟΥ 6 6, ΑΘΗΝΑ	2103213920		a						
LAIKI FINANCIAL SERVICES LTD	ΛΕΩΦ. ΒΥΡΩΝΟΣ 26, ΛΕΥΚΩΣΙΑ ΚΥΠΡΟΥ	357 22367367	357 22718567		a					
MEGA EQUITY SECURITIES & FINANCIAL SERVICES PUBLIC LTD	ΛΕΩΦ.ΓΡΙΒΑ ΔΙΓΕΝΗ 42-44 42-44,	0035722711711		a	a		a			
MERIT ΧΡΗΜΑΤΙΣΤΗΡΙΑΚΗ Α.Ε.Π.Ε.Υ.	ΣΟΦΟΚΛΕΟΥΣ 5 5, ΑΘΗΝΑ	2103671880		a		a	a			a
MERRILL LYNCH INTERNATIONAL	2 KING EDWARD STREET 2 , LONDON	+44 20276281000		a	a					
ΝΥΝΤΙΟΥΣ ΧΡΗΜΑΤΙΣΤΗΡΙΑΚΗ Α.Ε.Π.Ε.Υ.	ΔΡΑΓΑΤΣΑΝΙΟΥ 6 6, ΑΘΗΝΑ	2103350599		a						
ONE PLUS CAPITAL LIMITED	75 PRODRΟΜΟΥ AVENUE NICOSIA 1307 ,	35722873760		a	a					
PROCHOICE CHRIMATISTIRIAKI LTD	ΛΕΩΦ.ΣΠΥΡΟΥ ΚΥΠΡΙΑΝΟΥ 57, ΑΚΙΝΗΤΑ Φ 57,	035724661192		a	a					

Πίνακας Μελών Χρηματιστηρίου Αθηνών και Μελών ΕΤ.ΕΚ.

Επωνυμία	Διεύθυνση	Τηλέφωνο	Φαξ	Αγορά Μετοχών			Αγορά Παραγώγων		Μέλη ΕΤ.ΕΚ.	
				Μέλος Αγοράς	Μέλος εξ Αποστάσεως	Ειδικός Διαπρήτης	Διαπρήτης	Ειδικός Διαπρήτης	Γενικό Εκκαθ/στικό	Άμεσο Εκκαθ/στικό
SHARELINK SECURITIES & FINANCIAL SERVICES LTD				a	a		a			
HOUSE-ΘΕΟΤΟΚΗ 6 ΜΕΓΑΡΟ ΕΛΛΗΝΑ 6 ,		+357 22554200								
SOCIETE GENERALE S.A.				a	a		a			
17 COURS VALMY, CEDEX ,		+157290504								
SOLIDUS SECURITIES Α.Ε.Π.Ε.Υ.				a			a			a
ΛΟΥΙΖΗΣ ΡΙΑΚΟΥΡ 64 64, ΑΘΗΝΑ		2106900600								
THE CYPRUS INVESTMENT & SECURITIES CORPORATION LTD				a	a					
ΛΕΩΦ. ΛΕΜΕΣΟΥ 154 154,		0035722121700								
UBS EUROPE SE				a	a					
OPERNTURM, BOCKENHEIMER LANDSTRASSE 2-4 ,		496921790								
UBS LIMITED					a					
FINSBURY AVENUE 1 , LONDON		+44 2075687135								
Α. ΣΑΡΡΗΣ ΧΡΗΜΑΤΙΣΤΗΡΙΑΚΗ Α.Ε.Π.Ε.Υ.				a						
ΔΡΑΓΑΤΣΑΝΙΟΥ 6 6, ΑΘΗΝΑ		2103367700								
ΑΛΦΑ FINANCE ΛΕΠΕΥ				a		a	a	a		a
MERLIN 5 5, ΑΘΗΝΑ		2103677400								
Γ. Α. ΠΕΡΒΑΝΑΣ ΧΡΗΜΑΤΙΣΤΗΡΙΑΚΗ Α.Ε.Π.Ε.Υ				a						
ΣΟΦΟΚΛΕΟΥΣ 7-9 7-9, ΑΘΗΝΑ		2103727200								
ΔΥΝΑΜΙΚΗ ΧΡΗΜΑΤΙΣΤΗΡΙΑΚΗ Α.Ε.Π.Ε.Υ				a			a			a
ΤΡΑΜΕΩΝ 2 & Λ.ΣΥΓΓΡΟΥ 223 , ΝΕΑ ΣΜΥΡΝΗ		2103677700								
ΕΘΝΙΚΗ ΤΡΑΠΕΖΑ ΤΗΣ ΕΛΛΑΔΟΣ Α.Ε.				a		a	a			a
ΑΚΑΔΗΜΙΑΣ 68, ΑΘΗΝΑ	(210)-3328817	(210)-3328678								
ΑΙΟΛΟΥ 86, ΑΘΗΝΑ	(210)-3341000	(210)-3228187								
ΕΘΝΙΚΗ ΧΡΗΜΑΤΙΣΤΗΡΙΑΚΗ Α.Ε.Π.Ε.Υ.				a		a	a	a		
ΛΕΩΦ. ΚΗΦΙΣΙΑΣ 66 (ΚΤΗΡΙΟ Α) 66, ΜΑΡΟΥΣΙ	2107720000									
ΕΛΛΗΝΙΚΗ ΤΡΑΠΕΖΑ (ΕΠΕΝΔΥΣΕΙΣ) ΛΤΔ					a					
ΛΕΩΦ.ΚΥΡΙΑΚΟΥ ΜΑΤΣΗ 31 - ΤΘ 24747 , ΛΕΥΚΩΣΙΑ ΚΥΠΡΟΥ	+357 22500100	357 22500110								
ΕΛΛΗΝΟΑΜΕΡΙΚΑΝΙΚΗ ΧΡΗΜΑΤΙΣΤΗΡΙΑΚΗ ΛΕΠΕΥ				a		a	a			a
ΑΝΔΡΕΑ ΠΑΠΑΝΔΡΕΟΥ 27 27, ΜΑΡΟΥΣΙ	2103311100									
Ι. Χ. ΜΑΥΡΙΚΗΣ ΧΡΗΜΑΤΙΣΤΗΡΙΑΚΗ Α.Ε.Π.Ε.Υ				a						
ΣΟΦΟΚΛΕΟΥΣ 5 5, ΑΘΗΝΑ	2103216730									
ΚΑΠΠΑ ΧΡΗΜΑΤΙΣΤΗΡΙΑΚΗ Α.Ε.Π.Ε.Υ.				a			a			
ΒΑΛΛΩΡΙΤΟΥ 15 15, ΑΘΗΝΑ	2103678600									
ΚΑΡΑΜΑΝΩΦ ΧΡΗΜΑΤΙΣΤΗΡΙΑΚΗ Α.Ε.Π.Ε.Υ.				a						
ΠΛ.ΑΓ.ΘΕΟΔΩΡΩΝ 2 2, ΑΘΗΝΑ	2103212947									
ΚΥΚΛΟΣ ΧΡΗΜΑΤΙΣΤΗΡΙΑΚΗ Α.Ε.Π.Ε.Υ.				a			a			a
ΠΑΝΕΠΙΣΤΗΜΙΟΥ 39 39, ΑΘΗΝΑ	2103364300									
ΛΕΩΝ ΔΕΠΟΛΑΣ ΧΡΗΜΑΤΙΣΤΗΡΙΑΚΗ Α.Ε.Π.Ε.Υ.				a		a	a			
ΧΡΗΣΤΟΥ ΛΑΔΑ 1 1, ΑΘΗΝΑ	2103213276 -28									
Ν. ΧΡΥΣΟΧΟΙΔΗΣ ΧΡΗΜΑΤΙΣΤΗΡΙΑΚΗ Α.Ε.Π.Ε.Υ				a			a			a
ΣΟΦΟΚΛΕΟΥΣ 7-9 7-9, ΑΘΗΝΑ	2103213913									
ΠΑΝΤΕΛΑΚΗΣ ΧΡΗΜΑΤΙΣΤΗΡΙΑΚΗ Α.Ε.Π.Ε.Υ				a		a	a	a		
ΕΘΝΙΚΗΣ ΑΝΤΙΣΤΑΣΕΩΣ 57, ΚΤΙΡΙΟ Β 57, ΧΑΛΑΝΔΡΙ	2106965000									
ΠΕΙΡΑΙΩΣ Α.Ε.Π.Ε.Υ.				a		a	a	a		a
ΣΤΑΔΙΟΥ 10 10, ΑΘΗΝΑ	2103354100									
ΠΗΓΑΣΟΣ ΧΡΗΜΑΤΙΣΤΗΡΙΑΚΗ Α.Ε.Π.Ε.Υ.				a			a			
ΒΑΛΛΩΡΙΤΟΥ 17 & ΑΜΕΡΙΚΗΣ 17 , ΑΘΗΝΑ	2103670700									
ΣΤ. ΕΜ. ΛΑΥΡΕΝΤΑΚΗΣ ΧΡΗΜΑΤΙΣΤΗΡΙΑΚΗ Α.Ε.Π.Ε.Υ.				a			a			
ΣΟΦΟΚΛΕΟΥΣ 7-9 7-9, ΑΘΗΝΑ	2103213336									
ΤΡΑΠΕΖΑ EUROBANK ΑΕ										a
ΟΘΩΝΟΣ 8 , ΑΘΗΝΑ	2103337000									
ΤΡΑΠΕΖΑ ΟΡΤΙΜΑ BANK Α.Ε.				a		a	a	a		a
ΑΙΓΑΛΕΙΑΣ 32 & ΠΑΡΑΔΕΙΣΟΥ 32 , ΜΑΡΟΥΣΙ	2108173111									
ΤΡΑΠΕΖΑ ΠΕΙΡΑΙΩΣ Α.Ε.				a			a			a
ΑΜΕΡΙΚΗΣ 4, ΑΘΗΝΑ	(210)-3335000	(210)-3335079								
	(210)-3335918	(210)-3254207								
ΑΜΕΡΙΚΗΣ 4, ΑΘΗΝΑ	+30 2103335000	210-3335079								

Πίνακας Μετοχών Υπό Ειδική Διαπραγμάτευση

Χρεόγραφο	Κατηγορία Διαπραγμάτευσης
Ειδικός Διαπραγματευτής	Έναρξη Ειδικής Διαπραγμάτευσης
MLS ΠΛΗΡΟΦΟΡΙΚΗ (ΚΟ)	Κατάσταση σε Αναστολή
ΠΕΙΡΑΙΩΣ Α.Ε.Π.Ε.Υ.	01/08/2019
ALPHA ETF FTSE Athex Large Cap	Διαπραγματεύσιμα Αμοιβαία Κεφάλαια (Δ.Α.Κ.)
ΑΛΦΑ FINANCE ΑΕΠΕΥ	02/01/1900
ΕΘΝΙΚΗ ΧΡΗΜΑΤΙΣΤΗΡΙΑΚΗ Α.Ε.Π.Ε.Υ.	02/01/1900
A.S. COMPANY (ΚΟ)	Κύρια Αγορά
EUROBANK EQUITIES Α.Ε.Π.Ε.Υ.	01/04/2019
ALPHA BANK (ΚΟ)	Κύρια Αγορά
EUROBANK EQUITIES Α.Ε.Π.Ε.Υ.	22/10/2006
MERIT ΧΡΗΜΑΤΙΣΤΗΡΙΑΚΗ Α.Ε.Π.Ε.Υ.	03/09/2012
ΑΛΦΑ FINANCE ΑΕΠΕΥ	29/02/2016
ΕΘΝΙΚΗ ΧΡΗΜΑΤΙΣΤΗΡΙΑΚΗ Α.Ε.Π.Ε.Υ.	02/01/1900
ΕΛΛΗΝΟΑΜΕΡΙΚΑΝΙΚΗ ΧΡΗΜΑΤΙΣΤΗΡΙΑΚΗ ΑΕΠΕΥ	25/07/2014
ΛΕΩΝ ΔΕΠΟΛΑΣ ΧΡΗΜΑΤΙΣΤΗΡΙΑΚΗ Α.Ε.Π.Ε.Υ.	04/01/2016
ΠΕΙΡΑΙΩΣ Α.Ε.Π.Ε.Υ.	28/05/2009
ΑΤΤΙΚΑ ΣΥΜΜΕΤΟΧΩΝ (ΚΟ)	Κύρια Αγορά
ΕΛΛΗΝΟΑΜΕΡΙΚΑΝΙΚΗ ΧΡΗΜΑΤΙΣΤΗΡΙΑΚΗ ΑΕΠΕΥ	28/12/2017
ΑΤΤΙΚΑ BANK Α.Τ.Ε. (ΚΟ)	Κύρια Αγορά
EUROBANK EQUITIES Α.Ε.Π.Ε.Υ.	11/11/2019
EUROXX ΧΡΗΜΑΤΙΣΤΗΡΙΑΚΗ Α.Ε.Π.Ε.Υ.	22/01/2016
ΠΕΙΡΑΙΩΣ Α.Ε.Π.Ε.Υ.	20/09/2017
AUTOHELLAS (ΚΟ)	Κύρια Αγορά
EUROXX ΧΡΗΜΑΤΙΣΤΗΡΙΑΚΗ Α.Ε.Π.Ε.Υ.	02/07/2018
ΑΛΦΑ FINANCE ΑΕΠΕΥ	01/07/2019
AVE (ΚΟ)	Κύρια Αγορά
EUROXX ΧΡΗΜΑΤΙΣΤΗΡΙΑΚΗ Α.Ε.Π.Ε.Υ.	05/06/2020
BRIQ PROPERTIES (ΚΟ)	Κύρια Αγορά
EUROBANK EQUITIES Α.Ε.Π.Ε.Υ.	09/09/2019
BYTE COMPUTER (ΚΟ)	Κύρια Αγορά
MERIT ΧΡΗΜΑΤΙΣΤΗΡΙΑΚΗ Α.Ε.Π.Ε.Υ.	04/08/2008
CENERGY HOLDINGS (ΚΑ)	Κύρια Αγορά
EUROBANK EQUITIES Α.Ε.Π.Ε.Υ.	02/01/2016
ΑΛΦΑ FINANCE ΑΕΠΕΥ	02/01/2016
CNL CAPITAL (ΚΟ)	Κύρια Αγορά
MERIT ΧΡΗΜΑΤΙΣΤΗΡΙΑΚΗ Α.Ε.Π.Ε.Υ.	01/10/2018
COCA-COLA HBC AG (ΚΟ)	Κύρια Αγορά
ΕΘΝΙΚΗ ΧΡΗΜΑΤΙΣΤΗΡΙΑΚΗ Α.Ε.Π.Ε.Υ.	02/01/1900
ΠΕΙΡΑΙΩΣ Α.Ε.Π.Ε.Υ.	04/05/2015
EUROBANK HOLDINGS (ΚΟ)	Κύρια Αγορά
EUROBANK EQUITIES Α.Ε.Π.Ε.Υ.	01/06/2012
MERIT ΧΡΗΜΑΤΙΣΤΗΡΙΑΚΗ Α.Ε.Π.Ε.Υ.	06/11/2017
ΑΛΦΑ FINANCE ΑΕΠΕΥ	09/01/2006
ΕΘΝΙΚΗ ΧΡΗΜΑΤΙΣΤΗΡΙΑΚΗ Α.Ε.Π.Ε.Υ.	02/01/1900
ΕΛΛΗΝΟΑΜΕΡΙΚΑΝΙΚΗ ΧΡΗΜΑΤΙΣΤΗΡΙΑΚΗ ΑΕΠΕΥ	25/07/2014
ΛΕΩΝ ΔΕΠΟΛΑΣ ΧΡΗΜΑΤΙΣΤΗΡΙΑΚΗ Α.Ε.Π.Ε.Υ.	30/11/2018
ΠΕΙΡΑΙΩΣ Α.Ε.Π.Ε.Υ.	28/09/2009
FOURLIS ΣΥΜΜΕΤΟΧΩΝ (ΚΟ)	Κύρια Αγορά
EUROBANK EQUITIES Α.Ε.Π.Ε.Υ.	01/12/2016
ΠΕΙΡΑΙΩΣ Α.Ε.Π.Ε.Υ.	06/03/2017
INTERCONTINENTAL (ΚΟ)	Κύρια Αγορά
ΛΕΩΝ ΔΕΠΟΛΑΣ ΧΡΗΜΑΤΙΣΤΗΡΙΑΚΗ Α.Ε.Π.Ε.Υ.	03/06/2019
INTRACOM HOLDINGS (ΚΟ)	Κύρια Αγορά
ΛΕΩΝ ΔΕΠΟΛΑΣ ΧΡΗΜΑΤΙΣΤΗΡΙΑΚΗ Α.Ε.Π.Ε.Υ.	08/10/2018
JUMBO (ΚΟ)	Κύρια Αγορά
EUROBANK EQUITIES Α.Ε.Π.Ε.Υ.	25/05/2020
MERIT ΧΡΗΜΑΤΙΣΤΗΡΙΑΚΗ Α.Ε.Π.Ε.Υ.	06/11/2017
ΠΕΙΡΑΙΩΣ Α.Ε.Π.Ε.Υ.	06/03/2017
LAMDA DEVELOPMENT (ΚΟ)	Κύρια Αγορά
EUROBANK EQUITIES Α.Ε.Π.Ε.Υ.	08/12/2014
ΠΑΝΤΕΛΑΚΗΣ ΧΡΗΜΑΤΙΣΤΗΡΙΑΚΗ Α.Ε.Π.Ε.Υ.	06/11/2017
ΠΕΙΡΑΙΩΣ Α.Ε.Π.Ε.Υ.	29/06/2017
MARFIN INVESTMENT GROUP (ΚΟ)	Κύρια Αγορά
ΠΕΙΡΑΙΩΣ Α.Ε.Π.Ε.Υ.	02/02/2009
PROFILE (ΚΟ)	Κύρια Αγορά
ΠΑΝΤΕΛΑΚΗΣ ΧΡΗΜΑΤΙΣΤΗΡΙΑΚΗ Α.Ε.Π.Ε.Υ.	01/07/2019
QUEST ΣΥΜΜΕΤΟΧΩΝ (ΚΟ)	Κύρια Αγορά
ΒΕΤΑ ΧΡΗΜΑΤΙΣΤΗΡΙΑΚΗ Α.Ε.Π.Ε.Υ.	26/03/2018
EUROBANK EQUITIES Α.Ε.Π.Ε.Υ.	28/01/2019

Πίνακας Μετοχών Υπό Ειδική Διαπραγμάτευση

Χρεόγραφο	Κατηγορία Διαπραγμάτευσης
Ειδικός Διαπραγματευτής	Εναρξη Ειδικής Διαπραγμάτευσης
ΤΙΤΑΝ CEMENT (ΚΑ)	Κύρια Αγορά
EUROBANK EQUITIES Α.Ε.Π.Ε.Υ.	06/11/2019
ΥΙΟΗΛΣΟ SA/ΝΥ (ΚΑ)	Κύρια Αγορά
EUROBANK EQUITIES Α.Ε.Π.Ε.Υ.	04/03/2014
MERIT ΧΡΗΜΑΤΙΣΤΗΡΙΑΚΗ Α.Ε.Π.Ε.Υ.	17/03/2014
ΑΛΦΑ FINANCE ΑΕΠΕΥ	11/03/2008
ΑΒΑΣ Α.Ε. (ΚΟ)	Κύρια Αγορά
EUROBANK EQUITIES Α.Ε.Π.Ε.Υ.	14/12/2015
ΑΔΜΗΕ ΣΥΜΜΕΤΟΧΩΝ Α.Ε. (ΚΟ)	Κύρια Αγορά
ΕΛΛΗΝΟΑΜΕΡΙΚΑΝΙΚΗ ΧΡΗΜΑΤΙΣΤΗΡΙΑΚΗ ΑΕΠΕΥ	09/03/2020
ΠΕΙΡΑΙΩΣ Α.Ε.Π.Ε.Υ.	29/06/2017
ΓΕΚ ΤΕΡΝΑ (ΚΟ)	Κύρια Αγορά
ΠΕΙΡΑΙΩΣ Α.Ε.Π.Ε.Υ.	29/08/2019
ΔΕΗ (ΚΟ)	Κύρια Αγορά
EUROBANK EQUITIES Α.Ε.Π.Ε.Υ.	22/10/2006
MERIT ΧΡΗΜΑΤΙΣΤΗΡΙΑΚΗ Α.Ε.Π.Ε.Υ.	06/11/2017
ΑΛΦΑ FINANCE ΑΕΠΕΥ	09/01/2006
ΕΘΝΙΚΗ ΧΡΗΜΑΤΙΣΤΗΡΙΑΚΗ Α.Ε.Π.Ε.Υ.	02/01/1900
ΕΛΛΗΝΟΑΜΕΡΙΚΑΝΙΚΗ ΧΡΗΜΑΤΙΣΤΗΡΙΑΚΗ ΑΕΠΕΥ	01/09/2014
ΠΕΙΡΑΙΩΣ Α.Ε.Π.Ε.Υ.	28/09/2009
ΕΘΝΙΚΗ ΤΡΑΠΕΖΑ (ΚΟ)	Κύρια Αγορά
EUROBANK EQUITIES Α.Ε.Π.Ε.Υ.	22/10/2006
MERIT ΧΡΗΜΑΤΙΣΤΗΡΙΑΚΗ Α.Ε.Π.Ε.Υ.	03/09/2012
ΑΛΦΑ FINANCE ΑΕΠΕΥ	09/01/2006
ΕΘΝΙΚΗ ΧΡΗΜΑΤΙΣΤΗΡΙΑΚΗ Α.Ε.Π.Ε.Υ.	02/01/1900
ΕΛΛΗΝΟΑΜΕΡΙΚΑΝΙΚΗ ΧΡΗΜΑΤΙΣΤΗΡΙΑΚΗ ΑΕΠΕΥ	25/07/2014
ΛΕΩΝ ΔΕΠΟΛΑΣ ΧΡΗΜΑΤΙΣΤΗΡΙΑΚΗ Α.Ε.Π.Ε.Υ.	20/05/2015
ΠΕΙΡΑΙΩΣ Α.Ε.Π.Ε.Υ.	08/09/2008
ΕΚΤΕΡ (ΚΟ)	Κύρια Αγορά
EUROBANK EQUITIES Α.Ε.Π.Ε.Υ.	16/10/2017
ΛΕΩΝ ΔΕΠΟΛΑΣ ΧΡΗΜΑΤΙΣΤΗΡΙΑΚΗ Α.Ε.Π.Ε.Υ.	21/05/2018
ΕΛΑΣΤΡΟΝ (ΚΟ)	Κύρια Αγορά
ΛΕΩΝ ΔΕΠΟΛΑΣ ΧΡΗΜΑΤΙΣΤΗΡΙΑΚΗ Α.Ε.Π.Ε.Υ.	20/02/2017
ΕΛΒΑΛΧΑΛΚΟΡ (ΚΟ)	Κύρια Αγορά
EUROBANK EQUITIES Α.Ε.Π.Ε.Υ.	07/05/2018
ΑΛΦΑ FINANCE ΑΕΠΕΥ	07/05/2018
ΕΛΛΑΚΤΩΡ (ΚΟ)	Κύρια Αγορά
EUROXX ΧΡΗΜΑΤΙΣΤΗΡΙΑΚΗ Α.Ε.Π.Ε.Υ.	24/09/2018
ΑΛΦΑ FINANCE ΑΕΠΕΥ	18/03/2019
ΕΘΝΙΚΗ ΧΡΗΜΑΤΙΣΤΗΡΙΑΚΗ Α.Ε.Π.Ε.Υ.	02/01/1900
ΠΕΙΡΑΙΩΣ Α.Ε.Π.Ε.Υ.	22/10/2018
ΕΛΛΗΝ. ΧΡΗΜΑΤΙΣΤΗΡΙΑ-Χ.Α. (ΚΟ)	Κύρια Αγορά
ΕΘΝΙΚΗ ΧΡΗΜΑΤΙΣΤΗΡΙΑΚΗ Α.Ε.Π.Ε.Υ.	02/01/1900
ΕΛΛΗΝΟΑΜΕΡΙΚΑΝΙΚΗ ΧΡΗΜΑΤΙΣΤΗΡΙΑΚΗ ΑΕΠΕΥ	01/09/2014
ΠΕΙΡΑΙΩΣ Α.Ε.Π.Ε.Υ.	04/05/2015
ΕΛΛΗΝΙΚΑ ΠΕΤΡΕΛΑΙΑ (ΚΟ)	Κύρια Αγορά
ΕΛΛΗΝΟΑΜΕΡΙΚΑΝΙΚΗ ΧΡΗΜΑΤΙΣΤΗΡΙΑΚΗ ΑΕΠΕΥ	14/09/2015
ΠΕΙΡΑΙΩΣ Α.Ε.Π.Ε.Υ.	20/03/2017
ΕΛΤΟΝ (ΚΟ)	Κύρια Αγορά
ΒΕΤΑ ΧΡΗΜΑΤΙΣΤΗΡΙΑΚΗ Α.Ε.Π.Ε.Υ.	03/09/2012
ΛΕΩΝ ΔΕΠΟΛΑΣ ΧΡΗΜΑΤΙΣΤΗΡΙΑΚΗ Α.Ε.Π.Ε.Υ.	01/04/2019
ΕΝΤΕΡΣΟΦΤ (ΚΟ)	Κύρια Αγορά
EUROBANK EQUITIES Α.Ε.Π.Ε.Υ.	22/06/2020
ΕΥΔΑΠ (ΚΟ)	Κύρια Αγορά
EUROBANK EQUITIES Α.Ε.Π.Ε.Υ.	10/06/2019
ΑΛΦΑ FINANCE ΑΕΠΕΥ	27/01/2020
ΕΥΡΩΠΑΪΚΗ ΠΙΣΤΗ (ΚΟ)	Κύρια Αγορά
ΠΑΝΤΕΛΑΚΗΣ ΧΡΗΜΑΤΙΣΤΗΡΙΑΚΗ Α.Ε.Π.Ε.Υ.	15/07/2019
ΙΚΤΙΝΟΣ ΕΛΛΑΣ (ΚΟ)	Κύρια Αγορά
EUROBANK EQUITIES Α.Ε.Π.Ε.Υ.	25/02/2019
ΑΛΦΑ FINANCE ΑΕΠΕΥ	01/04/2019
ΕΘΝΙΚΗ ΧΡΗΜΑΤΙΣΤΗΡΙΑΚΗ Α.Ε.Π.Ε.Υ.	02/01/1900
ΚΑΡΑΜΟΛΕΓΚΟΣ (ΚΟ)	Κύρια Αγορά
EUROXX ΧΡΗΜΑΤΙΣΤΗΡΙΑΚΗ Α.Ε.Π.Ε.Υ.	04/10/2019
ΚΛΟΥΚΙΝΑΣ - ΛΑΠΠΑΣ (ΚΟ)	Κύρια Αγορά
ΒΕΤΑ ΧΡΗΜΑΤΙΣΤΗΡΙΑΚΗ Α.Ε.Π.Ε.Υ.	22/09/2014
ΚΡΙ - ΚΡΙ (ΚΟ)	Κύρια Αγορά
EUROBANK EQUITIES Α.Ε.Π.Ε.Υ.	07/05/2018
ΛΕΩΝ ΔΕΠΟΛΑΣ ΧΡΗΜΑΤΙΣΤΗΡΙΑΚΗ Α.Ε.Π.Ε.Υ.	16/01/2017

Πίνακας Μετοχών Υπό Ειδική Διαπραγμάτευση

Χρεόγραφο	Κατηγορία Διαπραγμάτευσης
Ειδικός Διαπραγματευτής	Έναρξη Ειδικής Διαπραγμάτευσης
ΛΑΜΨΑ (ΚΟ)	Κύρια Αγορά
ΛΕΩΝ ΔΕΠΟΛΑΣ ΧΡΗΜΑΤΙΣΤΗΡΙΑΚΗ Α.Ε.Π.Ε.Υ.	16/01/2017
ΜΟΤΟΡ ΟΪΛ (ΚΟ)	Κύρια Αγορά
EUROBANK EQUITIES Α.Ε.Π.Ε.Υ.	22/10/2006
MERIT ΧΡΗΜΑΤΙΣΤΗΡΙΑΚΗ Α.Ε.Π.Ε.Υ.	25/02/2019
ΕΘΝΙΚΗ ΧΡΗΜΑΤΙΣΤΗΡΙΑΚΗ Α.Ε.Π.Ε.Υ.	02/01/1900
ΕΛΛΗΝΟΑΜΕΡΙΚΑΝΙΚΗ ΧΡΗΜΑΤΙΣΤΗΡΙΑΚΗ ΑΕΠΕΥ	01/09/2014
ΛΕΩΝ ΔΕΠΟΛΑΣ ΧΡΗΜΑΤΙΣΤΗΡΙΑΚΗ Α.Ε.Π.Ε.Υ.	01/04/2019
ΠΕΙΡΑΙΩΣ Α.Ε.Π.Ε.Υ.	04/05/2015
ΜΥΤΙΛΗΝΑΙΟΣ (ΚΟ)	Κύρια Αγορά
EUROBANK EQUITIES Α.Ε.Π.Ε.Υ.	20/09/2017
MERIT ΧΡΗΜΑΤΙΣΤΗΡΙΑΚΗ Α.Ε.Π.Ε.Υ.	25/02/2019
ΑΛΦΑ FINANCE ΑΕΠΕΥ	15/04/2019
ΕΘΝΙΚΗ ΧΡΗΜΑΤΙΣΤΗΡΙΑΚΗ Α.Ε.Π.Ε.Υ.	02/01/1900
ΠΕΙΡΑΙΩΣ Α.Ε.Π.Ε.Υ.	04/05/2015
ΟΛΠ (ΚΟ)	Κύρια Αγορά
EUROBANK EQUITIES Α.Ε.Π.Ε.Υ.	06/02/2019
ΟΠΑΠ (ΚΟ)	Κύρια Αγορά
EUROBANK EQUITIES Α.Ε.Π.Ε.Υ.	22/10/2006
MERIT ΧΡΗΜΑΤΙΣΤΗΡΙΑΚΗ Α.Ε.Π.Ε.Υ.	20/03/2017
ΑΛΦΑ FINANCE ΑΕΠΕΥ	09/01/2006
ΕΘΝΙΚΗ ΧΡΗΜΑΤΙΣΤΗΡΙΑΚΗ Α.Ε.Π.Ε.Υ.	02/01/1900
ΕΛΛΗΝΟΑΜΕΡΙΚΑΝΙΚΗ ΧΡΗΜΑΤΙΣΤΗΡΙΑΚΗ ΑΕΠΕΥ	25/07/2014
ΠΕΙΡΑΙΩΣ Α.Ε.Π.Ε.Υ.	04/05/2015
ΟΤΕ (ΚΟ)	Κύρια Αγορά
EUROBANK EQUITIES Α.Ε.Π.Ε.Υ.	22/10/2006
MERIT ΧΡΗΜΑΤΙΣΤΗΡΙΑΚΗ Α.Ε.Π.Ε.Υ.	20/03/2017
ΑΛΦΑ FINANCE ΑΕΠΕΥ	09/01/2006
ΕΘΝΙΚΗ ΧΡΗΜΑΤΙΣΤΗΡΙΑΚΗ Α.Ε.Π.Ε.Υ.	02/01/1900
ΕΛΛΗΝΟΑΜΕΡΙΚΑΝΙΚΗ ΧΡΗΜΑΤΙΣΤΗΡΙΑΚΗ ΑΕΠΕΥ	25/07/2014
ΛΕΩΝ ΔΕΠΟΛΑΣ ΧΡΗΜΑΤΙΣΤΗΡΙΑΚΗ Α.Ε.Π.Ε.Υ.	20/04/2015
ΠΕΙΡΑΙΩΣ Α.Ε.Π.Ε.Υ.	08/09/2008
ΠΑΠΟΥΤΣΑΝΗΣ (ΚΟ)	Κύρια Αγορά
ΒΕΤΑ ΧΡΗΜΑΤΙΣΤΗΡΙΑΚΗ Α.Ε.Π.Ε.Υ.	25/11/2013
ΑΛΦΑ FINANCE ΑΕΠΕΥ	19/11/2018
ΠΕΙΡΑΙΩΣ ΤΡΑΠΕΖΑ (ΚΟ)	Κύρια Αγορά
EUROBANK EQUITIES Α.Ε.Π.Ε.Υ.	22/10/2006
EUROXX ΧΡΗΜΑΤΙΣΤΗΡΙΑΚΗ Α.Ε.Π.Ε.Υ.	15/02/2016
MERIT ΧΡΗΜΑΤΙΣΤΗΡΙΑΚΗ Α.Ε.Π.Ε.Υ.	16/09/2013
ΑΛΦΑ FINANCE ΑΕΠΕΥ	15/04/2019
ΕΘΝΙΚΗ ΧΡΗΜΑΤΙΣΤΗΡΙΑΚΗ Α.Ε.Π.Ε.Υ.	02/01/1900
ΕΛΛΗΝΟΑΜΕΡΙΚΑΝΙΚΗ ΧΡΗΜΑΤΙΣΤΗΡΙΑΚΗ ΑΕΠΕΥ	25/07/2014
ΛΕΩΝ ΔΕΠΟΛΑΣ ΧΡΗΜΑΤΙΣΤΗΡΙΑΚΗ Α.Ε.Π.Ε.Υ.	30/11/2018
ΠΕΙΡΑΙΩΣ Α.Ε.Π.Ε.Υ.	16/02/2009
ΠΕΤΡΟΠΟΥΛΟΣ ΠΕΤΡΟΣ (ΚΟ)	Κύρια Αγορά
EUROBANK EQUITIES Α.Ε.Π.Ε.Υ.	01/04/2019
ΠΑΝΤΕΛΑΚΗΣ ΧΡΗΜΑΤΙΣΤΗΡΙΑΚΗ Α.Ε.Π.Ε.Υ.	16/03/2020
ΠΛΑΙΣΙΟ COMPUTERS (ΚΟ)	Κύρια Αγορά
EUROBANK EQUITIES Α.Ε.Π.Ε.Υ.	02/03/2015
ΠΛΑΣΤΙΚΑ ΘΡΑΚΗΣ (ΚΟ)	Κύρια Αγορά
EUROBANK EQUITIES Α.Ε.Π.Ε.Υ.	26/03/2018
ΑΛΦΑ FINANCE ΑΕΠΕΥ	26/03/2018
ΣΑΡΑΝΤΗΣ ΓΡ. (ΚΟ)	Κύρια Αγορά
ΒΕΤΑ ΧΡΗΜΑΤΙΣΤΗΡΙΑΚΗ Α.Ε.Π.Ε.Υ.	14/05/2012
EUROBANK EQUITIES Α.Ε.Π.Ε.Υ.	24/10/2016
ΣΠΥΡΟΥ ΑΓΡ. ΟΙΚ. (ΚΟ)	Κύρια Αγορά
EUROBANK EQUITIES Α.Ε.Π.Ε.Υ.	02/09/2019
ΤΕΡΝΑ ΕΝΕΡΓΕΙΑΚΗ (ΚΟ)	Κύρια Αγορά
ΠΕΙΡΑΙΩΣ Α.Ε.Π.Ε.Υ.	09/12/2019

Γνωστοποιήσεις Συναλλαγών - Κατάλογος Υπόχρεων Προσώπων

Ημερομηνία Υποβολής [1]	Επωνυμία	Λόγος Υποβολής [2]	Υπόχρεος	Ιδιότητα Υποχρέου	Σχέση με τον Υπόχρεο	Ημερομηνία Συναλλαγής	Αγορά	Όγκος Συναλλαγών	Αξία Συναλλαγών	Φύση Συναλλαγής [3]	Είδος Χρηματικού μέσου	Παρατηρήσεις [4]
14/09/2020	EUROBANK ERGASIAS YΠHPPECIZQN KAI CΥMMETOΧΩN A.E.	B	ΒΑΣΙΛΕΙΟΥ ΚΩΝCΤΑΝΤΙΝΟC	Μέλοc ΔC Εκτελεcτικό	Cυνδεόμενο Νομικό Πρόcωπο	10/09/2020	ΠΑΡΑΓΩΓΩN ΧΑ	78	2,940.60	A	Παράγωγο	4
14/09/2020	EUROBANK ERGASIAS YΠHPPECIZQN KAI CΥMMETOΧΩN A.E.	B	ΒΑΣΙΛΕΙΟΥ ΚΩΝCΤΑΝΤΙΝΟC	Μέλοc ΔC Εκτελεcτικό	Συνδεόμενο Νομικό Πρόcωπο	10/09/2020	ΑΞΙΩN ΧΑ	127,646	48,056.67	Π	Μετοχή	1
14/09/2020	EUROBANK ERGASIAS YΠHPPECIZQN KAI CΥMMETOΧΩN A.E.	B	ΒΑΣΙΛΕΙΟΥ ΚΩΝCΤΑΝΤΙΝΟC	Μέλοc ΔC Εκτελεcτικό	Συνδεόμενο Νομικό Πρόcωπο	10/09/2020	ΑΞΙΩN ΧΑ	127,646	48,022.67	A	Μετοχή	1
14/09/2020	EUROBANK ERGASIAS YΠHPPECIZQN KAI CΥMMETOΧΩN A.E.	B	ΒΑΣΙΛΕΙΟΥ ΚΩΝCΤΑΝΤΙΝΟC	Μέλοc ΔC Εκτελεcτικό	Συνδεόμενο Νομικό Πρόcωπο	10/09/2020	ΑΞΙΩN ΧΑ	16,800	6,330.26	Π	Μετοχή	1
14/09/2020	EUROBANK ERGASIAS YΠHPPECIZQN KAI CΥMMETOΧΩN A.E.	B	ΒΑΣΙΛΕΙΟΥ ΚΩΝCΤΑΝΤΙΝΟC	Μέλοc ΔC Εκτελεcτικό	Συνδεόμενο Νομικό Πρόcωπο	10/09/2020	ΑΞΙΩN ΧΑ	34,178	12,795.97	A	Μετοχή	1
14/09/2020	EUROBANK ERGASIAS YΠHPPECIZQN KAI CΥMMETOΧΩN A.E.	B	ΒΑΣΙΛΕΙΟΥ ΚΩΝCΤΑΝΤΙΝΟC	Μέλοc ΔC Εκτελεcτικό	Συνδεόμενο Νομικό Πρόcωπο	11/09/2020	ΠΑΡΑΓΩΓΩN ΧΑ	201	7,758.40	Π	Παράγωγο	4
14/09/2020	EUROBANK ERGASIAS YΠHPPECIZQN KAI CΥMMETOΧΩN A.E.	B	ΒΑΣΙΛΕΙΟΥ ΚΩΝCΤΑΝΤΙΝΟC	Μέλοc ΔC Εκτελεcτικό	Συνδεόμενο Νομικό Πρόcωπο	11/09/2020	ΠΑΡΑΓΩΓΩN ΧΑ	211	8,075.10	A	Παράγωγο	4
14/09/2020	EUROBANK ERGASIAS YΠHPPECIZQN KAI CΥMMETOΧΩN A.E.	B	ΒΑΣΙΛΕΙΟΥ ΚΩΝCΤΑΝΤΙΝΟC	Μέλοc ΔC Εκτελεcτικό	Συνδεόμενο Νομικό Πρόcωπο	11/09/2020	ΑΞΙΩN ΧΑ	130,181	49,732.76	Π	Μετοχή	1
14/09/2020	EUROBANK ERGASIAS YΠHPPECIZQN KAI CΥMMETOΧΩN A.E.	B	ΒΑΣΙΛΕΙΟΥ ΚΩΝCΤΑΝΤΙΝΟC	Μέλοc ΔC Εκτελεcτικό	Συνδεόμενο Νομικό Πρόcωπο	11/09/2020	ΑΞΙΩN ΧΑ	130,181	49,518.25	A	Μετοχή	1
14/09/2020	EUROBANK ERGASIAS YΠHPPECIZQN KAI CΥMMETOΧΩN A.E.	B	ΒΑΣΙΛΕΙΟΥ ΚΩΝCΤΑΝΤΙΝΟC	Μέλοc ΔC Εκτελεcτικό	Συνδεόμενο Νομικό Πρόcωπο	11/09/2020	ΑΞΙΩN ΧΑ	23,000	8,807.10	Π	Μετοχή	1
14/09/2020	EUROBANK ERGASIAS YΠHPPECIZQN KAI CΥMMETOΧΩN A.E.	B	ΒΑΣΙΛΕΙΟΥ ΚΩΝCΤΑΝΤΙΝΟC	Μέλοc ΔC Εκτελεcτικό	Συνδεόμενο Νομικό Πρόcωπο	11/09/2020	ΑΞΙΩN ΧΑ	10,726	4,096.26	A	Μετοχή	1
14/09/2020	TITAN CEMENT INTERNATIONAL S.A.	B	ΚΑΝΕΛΛΟΠΟΥΛΟC ΛΕΩΝΙΔΑC	Μέλοc ΔC Εκτελεcτικό	Λοιπόι Cυγγενείc	11/09/2020	ΑΞΙΩN ΧΑ	3,594	38,912.92	A	Μετοχή	1
14/09/2020	TITAN CEMENT INTERNATIONAL S.A.	B	ΠΑΠΑΛΕΞΟΠΟΥΛΟΥ ΑΛΕΞΑΝΔΡΑ	Μέλοc ΔC Εκτελεcτικό	Συνδεόμενο Νομικό Πρόcωπο	11/09/2020	ΑΞΙΩN ΧΑ	3,000	32,566.06	A	Μετοχή	1

Σημειώσεις Γνωστοποιήσεων Συναλλαγών

Για περισσότερες πληροφορίες επί των γνωστοποιήσεων συναλλαγών επισκεφτείτε την ιστοσελίδα <http://athexgroup.gr/el/web/guest/companies-info-trade-notifications>

[1] - Η Ημερομηνία Υποβολής αφορά την Ημερομηνία που η Γνωστοποίηση παρελήφθει από το Χ.Α.

[2] - Λόγοc Υποβολής: Α: Πρόcωπο που αcκεί Διευθυντικά καθήκοντα, Β: Πρόcωπο που έχει cτενό δεcμό με πρόcωπο που αcκεί Διευθυντικά καθήκοντα.

[3] - Φύcη Cυναλλαγής: Α: Αγορά, Π: Πώληcη.

[4] - Παρατηρήcειc: 1 - Λόγω Cυμμετοχής ce ΑΜΚ, 2 - Λόγω Εξάcκηcηc Δικαιώματοc Προαίρεcηc αγοράc μετοχών που παρέχεται ce προcωπικό, 3 - Λόγω Δωρεάc, 4 - Λόγω Cυγχώνευcηc ή Διάcπαcηc κλπ, 5 - Λόγω Μετατροπήc ή Ανταλλαγής Ομολογιών, 6 - Ανταλλε λόγω Προαιρετικήc Δημόcιαc Πρόταcηc.

Υποκείμενη Αγορά				Αγορά Παραγώγων													
Ανωτ Τιμή	Κατωτ Τιμή	Τιμή κλεισ.	Μεταβ.	Μήνας Παράδοσης	Ανοιγμα	Ανωτ Τιμή	Κατωτ Τιμή	Τελ Τιμή	Τιμή κλεισ.	Τελευταία ζήτηση	Τελευταία προσφορά	Τιμή Εκκαθάρισης ¹	Υψηλό ζωής	Χαμηλό ζωής	Πράξεις	Όγκος	Ανοικτές θέσεις
(Μονάδα Διαπραγμάτευσης: 1 Μονάδα Δείκτη x 2€, Χρηματικός Διακανονισμός)																	
1,592.22	1,526.83	1,590.39	4.16%	Σεπτέμβριος 2020	1,545.00	1,595.00	1,545.00	1,588.25	1,588.25	---	---		1,598.75	---	247	2,422	3,178
				Οκτώβριος 2020	1,555.00	1,596.00	1,553.50	1,590.50	1,590.50	---	---		1,596.00	---	178	1,951	161
				Νοέμβριος 2020	1,573.75	1,580.00	1,573.75	1,580.00	1,580.00	---	---		1,580.00	---	2	21	---
				Δεκέμβριος 2020	---	---	---	---	1,535.25	---	---		---	---	---	---	---
				Μάρτιος 2021	---	---	---	---	1,542.75	---	---		---	---	---	---	---
				Ιούνιος 2021	---	---	---	---	1,550.50	---	---		---	---	---	---	---

Σημειώσεις Παραγώγων

Τις τιμές εκκαθάρισης και τις τελικές ανοικτές θέσεις μπορείτε να τις ανακτήσετε στο ακόλουθο path <http://www.helex.gr/el/web/guest/statistics-end-of-day-derivatives>

Υποκείμενη Αγορά				Αγορά Παραγώγων										Ανοικτές θέσεις			
Ανωτ Τιμή	Κατωτ Τιμή	Τιμή κλεισ.	Μεταβ.	Μήνας Παράδοσης	Άνοιγμα	Ανωτ Τιμή	Κατωτ Τιμή	Τελ Τιμή	Τιμή κλεισ.	Τελευταία ζήτηση	Τελευταία προσφορά	Τιμή Εκκαθάρισης*	Υψηλό ζωής	Χαμηλό ζωής	Πράξεις	Όγκος	Ανοικτές θέσεις
(Μέγεθος Συμβολαίου: 100 Χρεόγραφα, Φυσική Παράδοση)																	
ALPHA BANK (ΚΟ)				Σεπτέμβριος 2020	0.572	0.606	0.572	0.605	0.605	---	---	---	0.742	---	360	25.206	72.992
0.6054	0.586	0.604	6.34%	Δεκέμβριος 2020	0.585	0.609	0.585	0.607	0.607	---	---	---	0.609	---	349	23.929	14.115
				Μάρτιος 2021	---	---	---	---	0.574	---	---	---	---	---	---	---	---
				Ιούνιος 2021	---	---	---	---	0.577	---	---	---	---	---	---	---	---
(Μέγεθος Συμβολαίου: 100 Χρεόγραφα, Φυσική Παράδοση)																	
ATTICA BANK A.T.E. (ΚΟ)				Σεπτέμβριος 2020	---	---	---	---	0.170	---	---	---	---	---	---	---	---
0.1796	0.1752	0.1796	5.65%	Δεκέμβριος 2020	---	---	---	---	0.171	---	---	---	---	---	---	---	---
				Μάρτιος 2021	---	---	---	---	0.172	---	---	---	---	---	---	---	---
				Ιούνιος 2021	---	---	---	---	0.173	---	---	---	---	---	---	---	---
(Μέγεθος Συμβολαίου: 100 Χρεόγραφα, Φυσική Παράδοση)																	
CENERGY HOLDINGS (ΚΑ)				Σεπτέμβριος 2020	0.958	0.980	0.953	0.980	0.980	---	---	---	1.04	---	16	108	1.285
0.987	0.93	0.979	5.27%	Δεκέμβριος 2020	0.979	0.987	0.979	0.987	0.987	---	---	---	1.03	---	4	61	455
				Μάρτιος 2021	---	---	---	---	0.940	---	---	---	---	---	---	---	---
				Ιούνιος 2021	---	---	---	---	0.944	---	---	---	---	---	---	---	---
(Μέγεθος Συμβολαίου: 100 Χρεόγραφα, Φυσική Παράδοση)																	
COCA-COLA HBC AG (ΚΟ)				Σεπτέμβριος 2020	22.58	22.79	22.58	22.79	22.79	---	---	---	35.15	---	9	51	179
22.8	22.45	22.8	1.56%	Δεκέμβριος 2020	22.59	22.81	22.53	22.76	22.76	---	---	---	22.81	---	12	46	28
				Μάρτιος 2021	---	---	---	---	22.69	---	---	---	---	---	---	---	---
				Ιούνιος 2021	---	---	---	---	22.80	---	---	---	---	---	---	---	---
(Μέγεθος Συμβολαίου: 100 Χρεόγραφα, Φυσική Παράδοση)																	
EUROBANK HOLDINGS (ΚΟ)				Σεπτέμβριος 2020	0.394	0.414	0.390	0.412	0.412	---	---	---	0.448	---	157	14,583	40,389
0.415	0.39	0.4135	9.10%	Δεκέμβριος 2020	0.390	0.416	0.390	0.415	0.415	---	---	---	0.435	---	152	10,762	3,213
				Μάρτιος 2021	---	---	---	---	0.383	---	---	---	---	---	---	---	---
				Ιούνιος 2021	---	---	---	---	0.385	---	---	---	---	---	---	---	---
(Μέγεθος Συμβολαίου: 100 Χρεόγραφα, Φυσική Παράδοση)																	
FOURLIS ΣΥΜΜΕΤΟΧΩΝ (ΚΟ)				Σεπτέμβριος 2020	3.99	4.06	3.99	4.06	4.06	---	---	---	4.29	---	4	11	65
4.18	4	4.1	2.50%	Δεκέμβριος 2020	4.06	4.09	4.06	4.08	4.08	---	---	---	4.14	---	5	20	6
				Μάρτιος 2021	---	---	---	---	4.04	---	---	---	---	---	---	---	---
				Ιούνιος 2021	---	---	---	---	4.06	---	---	---	---	---	---	---	---
(Μέγεθος Συμβολαίου: 100 Χρεόγραφα, Φυσική Παράδοση)																	
INTRACOM HOLDINGS (ΚΟ)				Σεπτέμβριος 2020	0.599	0.630	0.599	0.630	0.630	---	---	---	0.710	---	7	62	793
0.632	0.603	0.624	4.17%	Δεκέμβριος 2020	0.604	0.615	0.604	0.615	0.615	---	---	---	0.615	---	3	42	160
				Μάρτιος 2021	---	---	---	---	0.605	---	---	---	---	---	---	---	---
				Ιούνιος 2021	---	---	---	---	0.608	---	---	---	---	---	---	---	---

Σημειώσεις Παραγώγων

Τις τιμές εκκαθάρισης και τις τελικές ανοικτές θέσεις μπορείτε να τις ανακτήσετε στο ακόλουθο path <http://www.helex.gr/el/web/guest/statistics-end-of-day-derivatives>

Υποκείμενη Αγορά				Αγορά Παραγώγων										Ανοικτές θέσεις			
Ανωτ Τιμή	Κατωτ Τιμή	Τιμή κλεισ.	Μεταβ.	Μήνας Παράδοσης	Άνοιγμα	Ανωτ Τιμή	Κατωτ Τιμή	Τελ Τιμή	Τιμή κλεισ.	Τελευταία ζήτηση	Τελευταία προσφορά	Τιμή Εκκαθάρισης*	Υψηλό ζωής	Χαμηλό ζωής	Πράξεις	Όγκος	Ανοικτές θέσεις
JUMBO (ΚΟ)				(Μέγεθος Συμβολαίου: 100 Χρεόγραφα, Φυσική Παράδοση)													
16.02	15.3	16	5.26%	Σεπτέμβριος 2020	15.37	16.05	15.36	15.99	15.99	---	---	---	17.22	---	93	284	536
				Δεκέμβριος 2020	15.37	16.00	15.37	16.00	16.00	---	---	---	16.64	---	31	134	146
				Μάρτιος 2021	---	---	---	---	15.36	---	---	---	---	---	---	---	---
				Ιούνιος 2021	---	---	---	---	15.44	---	---	---	---	---	---	---	---
LAMDA DEVELOPMENT(ΚΟ)				(Μέγεθος Συμβολαίου: 100 Χρεόγραφα, Φυσική Παράδοση)													
5.75	5.65	5.67	1.25%	Σεπτέμβριος 2020	5.70	5.73	5.65	5.65	5.65	---	---	---	6.60	---	51	252	1,444
				Δεκέμβριος 2020	5.74	5.77	5.68	5.71	5.71	---	---	---	5.77	---	41	290	625
				Μάρτιος 2021	---	---	---	---	5.66	---	---	---	---	---	---	---	---
				Ιούνιος 2021	---	---	---	---	5.69	---	---	---	---	---	---	---	---
MARFIN INVESTMENT GROUP (ΚΟ)				(Μέγεθος Συμβολαίου: 100 Χρεόγραφα, Φυσική Παράδοση)													
0.0514	0.0487	0.0508	4.31%	Σεπτέμβριος 2020	0.051	0.051	0.050	0.050	0.050	---	---	---	0.084	---	16	1,510	41,316
				Δεκέμβριος 2020	0.053	0.054	0.051	0.051	0.051	---	---	---	0.054	---	22	1,599	5,253
				Μάρτιος 2021	---	---	---	---	0.049	---	---	---	---	---	---	---	---
				Ιούνιος 2021	---	---	---	---	0.049	---	---	---	---	---	---	---	---
TITAN CEMENT (ΚΑ)				(Μέγεθος Συμβολαίου: 100 Χρεόγραφα, Φυσική Παράδοση)													
11.3	10.98	11.3	4.44%	Σεπτέμβριος 2020	11.00	11.28	10.95	11.28	11.28	---	---	---	12.30	---	57	200	1,468
				Δεκέμβριος 2020	11.18	11.36	11.18	11.32	11.32	---	---	---	11.50	---	27	132	141
				Μάρτιος 2021	---	---	---	---	10.93	---	---	---	---	---	---	---	---
				Ιούνιος 2021	---	---	---	---	10.99	---	---	---	---	---	---	---	---
VIOHALCO SA/NV (ΚΑ)				(Μέγεθος Συμβολαίου: 100 Χρεόγραφα, Φυσική Παράδοση)													
2.515	2.325	2.49	7.79%	Σεπτέμβριος 2020	2.34	2.51	2.34	2.50	2.50	---	---	---	2.55	---	69	1,273	1,836
				Δεκέμβριος 2020	2.35	2.53	2.35	2.53	2.53	---	---	---	2.53	---	62	1,242	408
				Μάρτιος 2021	---	---	---	---	2.33	---	---	---	---	---	---	---	---
				Ιούνιος 2021	---	---	---	---	2.35	---	---	---	---	---	---	---	---
ΑΔΜΗΕ ΣΥΜΜΕΤΟΧΩΝ Α.Ε. (ΚΟ)				(Μέγεθος Συμβολαίου: 100 Χρεόγραφα, Φυσική Παράδοση)													
2.365	2.255	2.36	6.55%	Σεπτέμβριος 2020	2.27	2.36	2.25	2.35	2.35	---	---	---	2.47	---	87	1,144	2,159
				Δεκέμβριος 2020	2.29	2.37	2.28	2.34	2.34	---	---	---	2.37	---	90	1,609	883
				Μάρτιος 2021	---	---	---	---	2.24	---	---	---	---	---	---	---	---
				Ιούνιος 2021	---	---	---	---	2.25	---	---	---	---	---	---	---	---
ΓΕΚ ΤΕΡΝΑ (ΚΟ)				(Μέγεθος Συμβολαίου: 100 Χρεόγραφα, Φυσική Παράδοση)													
6.6	6.35	6.57	4.29%	Σεπτέμβριος 2020	6.45	6.59	6.41	6.55	6.55	---	---	---	6.92	---	92	776	1,955
				Δεκέμβριος 2020	6.50	6.69	6.41	6.69	6.69	---	---	---	6.69	---	58	682	2,018
				Μάρτιος 2021	---	---	---	---	6.37	---	---	---	---	---	---	---	---
				Ιούνιος 2021	---	---	---	---	6.40	---	---	---	---	---	---	---	---

Σημειώσεις Παραγώγων

Τις τιμές εκκαθάρισης και τις τελικές ανοικτές θέσεις μπορείτε να τις ανακτήσετε στο ακόλουθο path <http://www.helex.gr/el/web/guest/statistics-end-of-day-derivatives>

Υποκείμενη Αγορά				Αγορά Παραγώγων										Ανοικτές θέσεις			
Ανωτ Τιμή	Κατωτ Τιμή	Τιμή κλεισ.	Μεταβ.	Μήνας Παράδοσης	Άνοιγμα	Ανωτ Τιμή	Κατωτ Τιμή	Τελ Τιμή	Τιμή κλεισ.	Τελευταία ζήτηση	Τελευταία προσφορά	Τιμή Εκκαθάρισης*	Υψηλό ζωής	Χαμηλό ζωής	Πράξεις	Όγκος	Ανοικτές θέσεις
(Μέγεθος Συμβολαίου: 100 Χρεόγραφα, Φυσική Παράδοση)																	
ΔΕΗ (ΚΟ)				Σεπτέμβριος 2020	4.62	4.89	4.62	4.89	4.89	---	---	---	4.89	---	125	2,456	5,674
4.874	4.704	4.86	5.20%	Δεκέμβριος 2020	4.65	4.92	4.65	4.92	4.92	---	---	---	4.92	---	170	2,740	3,126
				Μάρτιος 2021	---	---	---	---	4.67	---	---	---	---	---	---	---	---
				Ιούνιος 2021	---	---	---	---	4.69	---	---	---	---	---	---	---	---
(Μέγεθος Συμβολαίου: 100 Χρεόγραφα, Φυσική Παράδοση)																	
ΕΘΝΙΚΗ ΤΡΑΠΕΖΑ (ΚΟ)				Σεπτέμβριος 2020	1.15	1.23	1.15	1.23	1.23	---	---	---	1.51	---	338	11,426	33,885
1.229	1.167	1.2285	9.59%	Δεκέμβριος 2020	1.16	1.24	1.16	1.24	1.24	---	---	---	1.24	---	263	10,409	5,935
				Μάρτιος 2021	---	---	---	---	1.13	---	---	---	---	---	---	---	---
				Ιούνιος 2021	---	---	---	---	1.14	---	---	---	---	---	---	---	---
(Μέγεθος Συμβολαίου: 100 Χρεόγραφα, Φυσική Παράδοση)																	
ΕΛΛΑΚΤΩΡ (ΚΟ)				Σεπτέμβριος 2020	0.990	1.05	0.989	1.05	1.05	---	---	---	1.23	---	147	3,213	6,795
1.05	0.985	1.05	10.01%	Δεκέμβριος 2020	0.989	1.06	0.989	1.06	1.06	---	---	---	1.08	---	89	2,245	698
				Μάρτιος 2021	---	---	---	---	0.965	---	---	---	---	---	---	---	---
				Ιούνιος 2021	---	---	---	---	0.969	---	---	---	---	---	---	---	---
(Μέγεθος Συμβολαίου: 103 Χρεόγραφα, Φυσική Παράδοση)																	
ΕΛΛΗΝ. ΧΡΗΜΑΤΙΣΤΗΡΙΑ-Χ.Α. (ΚΟ)				Σεπτέμβριος 2020	2.89	3.05	2.89	3.05	3.05	---	---	---	3.05	2.78	59	293	1,252
3.06	2.88	3.05	7.39%	Δεκέμβριος 2020	2.93	3.06	2.93	3.06	3.06	---	---	---	3.06	---	48	450	452
				Μάρτιος 2021	---	---	---	---	2.87	---	---	---	---	---	---	---	---
				Ιούνιος 2021	---	---	---	---	2.88	---	---	---	---	---	---	---	---
(Μέγεθος Συμβολαίου: 100 Χρεόγραφα, Φυσική Παράδοση)																	
ΕΛΛΗΝΙΚΑ ΠΕΤΡΕΛΑΙΑ (ΚΟ)				Σεπτέμβριος 2020	5.20	5.20	5.17	5.17	5.17	---	---	---	6.24	---	33	682	1,411
5.27	5.08	5.18	2.37%	Δεκέμβριος 2020	5.24	5.24	5.19	5.20	5.20	---	---	---	5.30	---	38	705	82
				Μάρτιος 2021	---	---	---	---	5.11	---	---	---	---	---	---	---	---
				Ιούνιος 2021	---	---	---	---	5.14	---	---	---	---	---	---	---	---
(Μέγεθος Συμβολαίου: 100 Χρεόγραφα, Φυσική Παράδοση)																	
ΕΥΔΑΠ (ΚΟ)				Σεπτέμβριος 2020	6.99	7.20	6.99	7.20	7.20	---	---	---	7.28	---	22	42	147
7.25	6.9	7.19	5.27%	Δεκέμβριος 2020	7.03	7.16	7.03	7.16	7.16	---	---	---	7.24	---	8	27	72
				Μάρτιος 2021	---	---	---	---	6.90	---	---	---	---	---	---	---	---
				Ιούνιος 2021	---	---	---	---	6.94	---	---	---	---	---	---	---	---
(Μέγεθος Συμβολαίου: 100 Χρεόγραφα, Φυσική Παράδοση)																	
ΜΟΤΟΡ ΟΙΛ (ΚΟ)				Σεπτέμβριος 2020	11.24	11.37	11.24	11.37	11.37	---	---	---	15.38	---	42	70	491
11.42	11.2	11.38	3.17%	Δεκέμβριος 2020	11.34	11.42	11.31	11.42	11.42	---	---	---	11.60	---	23	96	83
				Μάρτιος 2021	---	---	---	---	11.15	---	---	---	13.27	---	---	---	2
				Ιούνιος 2021	---	---	---	---	11.20	---	---	---	---	---	---	---	---

Σημειώσεις Παραγώγων

Τις τιμές εκκαθάρισης και τις τελικές ανοικτές θέσεις μπορείτε να τις ανακτήσετε στο ακόλουθο path <http://www.helex.gr/el/web/guest/statistics-end-of-day-derivatives>

Υποκείμενη Αγορά				Αγορά Παραγώγων										Ανοικτές θέσεις			
Ανωτ Τιμή	Κατωτ Τιμή	Τιμή κλεισ.	Μεταβ.	Μήνας Παράδοσης	Άνοιγμα	Ανωτ Τιμή	Κατωτ Τιμή	Τελ Τιμή	Τιμή κλεισ.	Τελευταία ζήτηση	Τελευταία προσφορά	Τιμή Εκκαθάρισης*	Υψηλό ζωής	Χαμηλό ζωής	Πράξεις	Όγκος	Ανοικτές θέσεις
(Μέγεθος Συμβολαίου: 100 Χρεόγραφα, Φυσική Παράδοση)																	
ΜΥΤΙΑΗΝΑΙΟΣ (ΚΟ)				Σεπτέμβριος 2020	8.85	8.97	8.82	8.92	8.92	---	---	---	8.97	---	138	1,337	3,473
8.98	8.79	8.925	2.00%	Δεκέμβριος 2020	8.83	9.02	8.83	9.01	9.01	---	---	---	9.02	---	49	1,156	519
				Μάρτιος 2021	---	---	---	---	8.84	---	---	---	---	---	---	---	---
				Ιούνιος 2021	---	---	---	---	8.89	---	---	---	---	---	---	---	---
(Μέγεθος Συμβολαίου: 100 Χρεόγραφα, Φυσική Παράδοση)																	
ΟΛΠ (ΚΟ)				Σεπτέμβριος 2020	16.50	16.80	16.50	16.80	16.80	---	---	---	17.65	---	9	28	163
16.86	16	16.82	1.94%	Δεκέμβριος 2020	16.65	16.89	16.61	16.89	16.89	---	---	---	16.89	---	9	34	191
				Μάρτιος 2021	---	---	---	---	16.67	---	---	---	---	---	---	---	---
				Ιούνιος 2021	---	---	---	---	16.76	---	---	---	---	---	---	---	---
(Μέγεθος Συμβολαίου: 100 Χρεόγραφα, Φυσική Παράδοση)																	
ΟΠΑΠ (ΚΟ)				Σεπτέμβριος 2020	8.47	8.68	8.46	8.68	8.68	---	---	---	9.21	---	78	440	1,763
8.67	8.435	8.6	2.99%	Δεκέμβριος 2020	8.57	8.74	8.51	8.64	8.64	---	---	---	8.74	---	44	238	662
				Μάρτιος 2021	---	---	---	---	8.44	---	---	---	---	---	---	---	---
				Ιούνιος 2021	---	---	---	---	8.48	---	---	---	---	---	---	---	---
(Μέγεθος Συμβολαίου: 100 Χρεόγραφα, Φυσική Παράδοση)																	
ΟΤΕ (ΚΟ)				Σεπτέμβριος 2020	13.45	13.69	13.40	13.69	13.69	---	---	---	13.98	---	38	1,358	1,851
13.7	13.44	13.6	2.56%	Δεκέμβριος 2020	13.54	13.70	13.46	13.62	13.62	---	---	---	13.70	---	33	1,326	71
				Μάρτιος 2021	---	---	---	---	13.40	---	---	---	---	---	---	---	---
				Ιούνιος 2021	---	---	---	---	13.47	---	---	---	---	---	---	---	---
(Μέγεθος Συμβολαίου: 100 Χρεόγραφα, Φυσική Παράδοση)																	
ΠΕΙΡΑΙΩΣ ΤΡΑΠΕΖΑ (ΚΟ)				Σεπτέμβριος 2020	1.19	1.24	1.19	1.24	1.24	---	---	---	1.75	---	163	4,534	13,429
1.2455	1.19	1.245	8.31%	Δεκέμβριος 2020	1.18	1.24	1.18	1.23	1.23	---	---	---	1.28	---	134	3,151	971
				Μάρτιος 2021	---	---	---	---	1.16	---	---	---	---	---	---	---	---
				Ιούνιος 2021	---	---	---	---	1.17	---	---	---	---	---	---	---	---
(Μέγεθος Συμβολαίου: 100 Χρεόγραφα, Φυσική Παράδοση)																	
ΤΕΡΝΑ ΕΝΕΡΓΕΙΑΚΗ (ΚΟ)				Σεπτέμβριος 2020	11.77	11.77	11.49	11.50	11.50	---	---	---	12.14	---	54	729	721
11.86	11.48	11.5	-0.52%	Δεκέμβριος 2020	11.70	11.70	11.52	11.64	11.64	---	---	---	12.12	---	39	671	1,860
				Μάρτιος 2021	---	---	---	---	11.68	---	---	---	---	---	---	---	---
				Ιούνιος 2021	---	---	---	---	11.74	---	---	---	---	---	---	---	---

Σημειώσεις Παραγώγων

Τις τιμές εκκαθάρισης και τις τελικές ανοικτές θέσεις μπορείτε να τις ανακτήσετε στο ακόλουθο path <http://www.helex.gr/el/web/guest/statistics-end-of-day-derivatives>

FTSE/X.A. Large Cap

(Μονάδα Διαπραγμάτευσης: 1 Μονάδα Δείκτη x 2€ - Τρόπος Εξάσκησης: Ευρωπαϊκός, Χρηματικός Διακανονισμός)

Τιμή Εξάσκησης	Δικαιώματα Αγοράς														Δικαιώματα Πώλησης																		
	Σεπτέμβριος 2020							Οκτώβριος 2020							Λοιποί Μήνες		Σεπτέμβριος 2020							Οκτώβριος 2020							Λοιποί Μήνες		Τιμή Εξάσκησης
	Άνοιγμα	Ανιγ. Τιμή	Κατωτ. Τιμή	Τελ. Τιμή	Τιμή κλεισ.	Όγκος	Ανοικτές θέσεις	Άνοιγμα	Ανιγ. Τιμή	Κατωτ. Τιμή	Τελ. Τιμή	Τιμή κλεισ.	Όγκος	Ανοικτές θέσεις	Όγκος	Ανοικτές θέσεις	Άνοιγμα	Ανιγ. Τιμή	Κατωτ. Τιμή	Τελ. Τιμή	Τιμή κλεισ.	Όγκος	Ανοικτές θέσεις	Άνοιγμα	Ανιγ. Τιμή	Κατωτ. Τιμή	Τελ. Τιμή	Τιμή κλεισ.	Όγκος	Ανοικτές θέσεις	Όγκος	Ανοικτές θέσεις	
1,050	0.00	0.00	0.00	-	478.00	-	-	-	-	-	-	-	-	-	-	-	0.00	0.00	0.00	-	0.01	-	-	-	-	-	-	-	-	-	-	1,050	
1,075	0.00	0.00	0.00	-	453.00	-	-	-	-	-	-	-	-	-	-	-	0.00	0.00	0.00	-	0.01	-	-	-	-	-	-	-	-	-	-	1,075	
1,100	0.00	0.00	0.00	-	428.00	-	-	-	-	-	-	-	-	-	-	-	0.00	0.00	0.00	-	0.01	-	-	-	-	-	-	-	-	-	-	1,100	
1,125	0.00	0.00	0.00	-	403.00	-	-	-	-	-	-	-	-	-	-	-	0.00	0.00	0.00	-	0.01	-	-	-	-	-	-	-	-	-	-	1,125	
1,150	0.00	0.00	0.00	-	378.00	-	-	-	-	-	-	-	-	-	-	-	0.00	0.00	0.00	-	0.01	-	-	-	-	-	-	-	-	-	-	1,150	
1,175	0.00	0.00	0.00	-	353.00	-	-	-	-	-	-	-	-	-	-	-	0.00	0.00	0.00	-	0.01	-	-	-	-	-	-	-	-	-	-	1,175	
1,200	0.00	0.00	0.00	-	328.00	-	-	-	-	-	-	-	-	-	-	-	0.00	0.00	0.00	-	0.01	-	-	-	-	-	-	-	-	-	-	1,200	
1,225	0.00	0.00	0.00	-	303.00	-	-	-	-	-	-	-	-	-	-	-	0.00	0.00	0.00	-	0.01	-	-	-	-	-	-	-	-	-	-	1,225	
1,250	0.00	0.00	0.00	-	278.00	-	-	-	-	-	-	-	-	-	-	-	0.00	0.00	0.00	-	0.01	-	-	-	-	-	-	-	-	-	-	1,250	
1,275	0.00	0.00	0.00	-	253.00	-	-	-	-	-	-	-	-	-	-	-	0.00	0.00	0.00	-	0.01	-	-	-	-	-	-	-	-	-	-	1,275	
1,300	0.00	0.00	0.00	-	228.00	-	-	-	-	-	-	-	-	-	-	-	0.00	0.00	0.00	-	0.03	-	-	-	-	-	-	-	-	-	-	1,300	
1,325	0.00	0.00	0.00	-	203.00	-	-	-	-	-	-	-	-	-	-	-	0.00	0.00	0.00	-	0.01	-	-	-	-	-	-	-	-	-	-	1,325	
1,350	0.00	0.00	0.00	-	178.00	-	-	0.00	0.00	0.00	-	181.00	-	-	-	-	0.00	0.00	0.00	-	0.03	-	-	0.00	0.00	0.00	-	6.10	-	-	-	1,350	
1,375	0.00	0.00	0.00	-	153.00	-	-	0.00	0.00	0.00	-	159.00	-	-	-	-	0.00	0.00	0.00	-	0.13	-	-	0.00	0.00	0.00	-	9.20	-	-	-	1,375	
1,400	0.00	0.00	0.00	-	128.00	-	-	0.00	0.00	0.00	-	138.00	-	-	-	-	0.00	0.00	0.00	-	0.45	-	10	0.00	0.00	0.00	-	13.50	-	5	-	1,400	
1,425	0.00	0.00	0.00	-	104.00	-	-	0.00	0.00	0.00	-	119.00	-	-	-	-	0.00	0.00	0.00	-	1.30	-	-	0.00	0.00	0.00	-	18.75	-	-	-	1,425	
1,450	0.00	0.00	0.00	-	81.50	-	1	0.00	0.00	0.00	-	101.00	-	-	-	-	0.00	0.00	0.00	-	3.30	-	30	0.00	0.00	0.00	-	25.75	-	-	-	1,450	
1,475	0.00	0.00	0.00	-	60.50	-	-	0.00	0.00	0.00	-	84.50	-	40	-	-	0.00	0.00	0.00	-	7.30	-	69	0.00	0.00	0.00	-	34.50	-	40	-	1,475	
1,500	0.00	0.00	0.00	-	42.00	-	150	84.50	85.00	84.50	85.00	85.00	30	21	-	-	8.00	0.00	6.00	6.00	6.00	2	102	24.00	24.00	24.00	24.00	24.00	20	81	-	1,500	
1,525	70.00	70.00	70.00	70.00	70.00	1	62	69.50	69.50	69.50	69.50	69.50	20	1	-	-	0.00	70.00	0.00	-	24.50	-	70	0.00	0.00	0.00	-	57.00	-	1	-	1,525	
1,550	23.00	31.00	23.00	31.00	31.00	21	109	65.00	65.00	65.00	65.00	65.00	12	407	-	-	18.00	31.00	10.00	10.00	10.00	2	55	48.00	48.00	44.00	44.00	44.00	5	60	-	1,550	
1,575	23.00	23.00	20.75	20.75	20.75	2	22	0.00	0.00	0.00	-	36.50	-	60	-	-	16.00	23.00	16.00	16.00	16.00	1	20	66.00	66.00	66.00	66.00	66.00	1	20	-	1,575	
1,600	12.00	13.50	12.00	13.50	13.50	3	21	0.00	0.00	0.00	-	28.50	-	-	-	-	0.00	13.50	0.00	-	76.50	-	60	0.00	0.00	0.00	-	103.00	-	-	-	1,600	
1,625	0.00	0.00	0.00	-	2.20	-	-	0.00	0.00	0.00	-	22.00	-	-	-	-	0.00	0.00	0.00	-	99.00	-	20	0.00	0.00	0.00	-	121.00	-	-	-	1,625	
1,650	0.00	0.00	0.00	-	0.95	-	100	0.00	0.00	0.00	-	16.75	-	-	-	-	0.00	0.00	0.00	-	123.00	-	-	0.00	0.00	0.00	-	141.00	-	-	-	1,650	
1,675	0.00	0.00	0.00	-	0.37	-	-	0.00	0.00	0.00	-	12.50	-	-	-	-	0.00	0.00	0.00	-	147.00	-	-	0.00	0.00	0.00	-	162.00	-	-	-	1,675	
1,700	0.00	0.00	0.00	-	0.13	-	1	0.00	0.00	0.00	-	9.20	-	-	-	-	0.00	0.00	0.00	-	172.00	-	-	0.00	0.00	0.00	-	184.00	-	-	-	1,700	
1,725	0.00	0.00	0.00	-	0.04	-	-	-	-	-	-	-	-	-	-	-	0.00	0.00	0.00	-	197.00	-	-	-	-	-	-	-	-	-	-	1,725	
1,750	0.00	0.00	0.00	-	0.01	-	-	-	-	-	-	-	-	-	-	-	0.00	0.00	0.00	-	222.00	-	-	-	-	-	-	-	-	-	-	1,750	
1,775	0.00	0.00	0.00	-	0.01	-	-	-	-	-	-	-	-	-	-	-	0.00	0.00	0.00	-	247.00	-	-	-	-	-	-	-	-	-	-	1,775	
1,800	0.00	0.00	0.00	-	0.01	-	-	-	-	-	-	-	-	-	-	-	0.00	0.00	0.00	-	272.00	-	-	-	-	-	-	-	-	-	-	1,800	
1,825	0.00	0.00	0.00	-	0.01	-	-	-	-	-	-	-	-	-	-	-	0.00	0.00	0.00	-	297.00	-	-	-	-	-	-	-	-	-	-	1,825	
1,850	0.00	0.00	0.00	-	0.01	-	-	-	-	-	-	-	-	-	-	-	0.00	0.00	0.00	-	322.00	-	-	-	-	-	-	-	-	-	-	1,850	
1,875	0.00	0.00	0.00	-	0.01	-	-	-	-	-	-	-	-	-	-	-	0.00	0.00	0.00	-	347.00	-	-	-	-	-	-	-	-	-	-	1,875	
1,900	0.00	0.00	0.00	-	0.01	-	-	-	-	-	-	-	-	-	-	-	0.00	0.00	0.00	-	372.00	-	-	-	-	-	-	-	-	-	-	1,900	
1,925	0.00	0.00	0.00	-	0.01	-	-	-	-	-	-	-	-	-	-	-	0.00	0.00	0.00	-	397.00	-	-	-	-	-	-	-	-	-	-	1,925	

FTSE/X.A. Large Cap

(Μονάδα Διαπραγμάτευσης: 1 Μονάδα Δείκτη x 2€ - Τρόπος Εξάσκησης: Ευρωπαϊκός, Χρηματικός Διακανονισμός)

Τιμή Εξάσκησης	Δικαιώματα Αγοράς													Δικαιώματα Πώλησης															
	Σεπτέμβριος 2020						Οκτώβριος 2020						Λοιποί Μήνες		Σεπτέμβριος 2020						Οκτώβριος 2020						Λοιποί Μήνες		Τιμή Εξάσκησης
	Άνοιγμα	Ανιψ. Τιμή	Κατωτ. Τιμή	Τελ. Τιμή	Τιμή κλεισ.	Όγκος	Άνοιγμα	Ανιψ. Τιμή	Κατωτ. Τιμή	Τελ. Τιμή	Τιμή κλεισ.	Όγκος	Άνοιγτες θέσεις	Όγκος	Άνοιγτες θέσεις	Άνοιγμα	Ανιψ. Τιμή	Κατωτ. Τιμή	Τελ. Τιμή	Τιμή κλεισ.	Όγκος	Άνοιγτες θέσεις	Όγκος	Άνοιγτες θέσεις	Όγκος	Άνοιγτες θέσεις			
1,950	0.00	0.00	0.00	-	0.01	-	-	-	-	-	-	-	-	-	-	0.00	0.00	0.00	-	422.00	-	-	-	-	-	-	-	-	
1,975	0.00	0.00	0.00	-	0.01	-	-	-	-	-	-	-	-	-	-	0.00	0.00	0.00	-	447.00	-	-	-	-	-	-	-	-	1,975
2,000	0.00	0.00	0.00	-	0.01	-	-	-	-	-	-	-	-	-	-	0.00	0.00	0.00	-	472.00	-	-	-	-	-	-	-	-	2,000
2,050	0.00	0.00	0.00	-	0.01	-	-	-	-	-	-	-	-	-	-	0.00	0.00	0.00	-	522.00	-	-	-	-	-	-	-	-	2,050
2,100	0.00	0.00	0.00	-	0.01	-	-	-	-	-	-	-	-	-	-	0.00	0.00	0.00	-	572.00	-	-	-	-	-	-	-	-	2,100
2,150	0.00	0.00	0.00	-	0.01	-	-	-	-	-	-	-	-	-	-	0.00	0.00	0.00	-	622.00	-	-	-	-	-	-	-	-	2,150
2,200	0.00	0.00	0.00	-	0.01	-	-	-	-	-	-	-	-	-	-	0.00	0.00	0.00	-	672.00	-	-	-	-	-	-	-	-	2,200
2,250	0.00	0.00	0.00	-	0.01	-	-	-	-	-	-	-	-	-	-	0.00	0.00	0.00	-	722.00	-	-	-	-	-	-	-	-	2,250
2,300	0.00	0.00	0.00	-	0.01	-	-	-	-	-	-	-	-	-	-	0.00	0.00	0.00	-	772.00	-	-	-	-	-	-	-	-	2,300
2,350	0.00	0.00	0.00	-	0.01	-	-	-	-	-	-	-	-	-	-	0.00	0.00	0.00	-	822.00	-	-	-	-	-	-	-	-	2,350
2,400	0.00	0.00	0.00	-	0.01	-	-	-	-	-	-	-	-	-	-	0.00	0.00	0.00	-	872.00	-	-	-	-	-	-	-	-	2,400
2,450	0.00	0.00	0.00	-	0.01	-	-	-	-	-	-	-	-	-	-	0.00	0.00	0.00	-	922.00	-	-	-	-	-	-	-	-	2,450
2,500	0.00	0.00	0.00	-	0.01	-	-	-	-	-	-	-	-	-	-	0.00	0.00	0.00	-	972.00	-	-	-	-	-	-	-	-	2,500
2,550	0.00	0.00	0.00	-	0.01	-	-	-	-	-	-	-	-	-	-	0.00	0.00	0.00	-	1,022.00	-	-	-	-	-	-	-	-	2,550
2,600	0.00	0.00	0.00	-	0.01	-	-	-	-	-	-	-	-	-	-	0.00	0.00	0.00	-	1,072.00	-	-	-	-	-	-	-	-	2,600
Σύνολα:						27	466					62	529	0	0						5	436				26	207	0	0
Αριθμός Πράξεων:							7						6		0							5				5		0	

ALPHA BANK (KO)

(Μέγεθος Συμβολαίου: 100 Χρεόγραφα, Τρόπος Εξάσκησης: Αμερικάνικος, Φυσική Παράδοση)

Δικαιώματα Αγοράς														Δικαιώματα Πώλησης																																		
Τιμή Εξάσκησης	Σεπτέμβριος 2020						Οκτώβριος 2020						Λοιποί Μήνες		Σεπτέμβριος 2020						Οκτώβριος 2020						Λοιποί Μήνες		Τιμή Εξάσκησης																			
	Άνοιγμα	Ανιγ. Τιμή	Καπιτ. Τιμή	Τελ. Τιμή	Τιμή κλεισ.	Όγκος	Άνοιγ. Θέσεις	Άνοιγμα	Ανιγ. Τιμή	Καπιτ. Τιμή	Τελ. Τιμή	Τιμή κλεισ.	Όγκος	Άνοιγ. Θέσεις	Όγκος	Άνοιγ. Θέσεις	Άνοιγμα	Ανιγ. Τιμή	Καπιτ. Τιμή	Τελ. Τιμή	Τιμή κλεισ.	Όγκος	Άνοιγ. Θέσεις	Όγκος	Άνοιγ. Θέσεις																							
0.250	0.000	0.000	0.000	0.318	-	-	0.000	0.000	0.000	0.318	-	-	-	-	0.000	0.000	0.000	0.001	-	-	0.000	0.000	0.000	0.001	-	-	-	-	0.003																			
0.300	0.000	0.000	0.000	0.268	-	-	0.000	0.000	0.000	0.269	-	-	-	-	0.000	0.000	0.000	0.001	-	-	0.000	0.000	0.000	0.001	-	-	-	-	0.003																			
0.350	0.000	0.000	0.000	0.219	-	-	0.000	0.000	0.000	0.219	-	-	-	-	0.000	0.000	0.000	0.001	-	-	0.000	0.000	0.000	0.001	-	-	-	-	0.004																			
0.400	0.000	0.000	0.000	0.171	-	-	0.000	0.000	0.000	0.172	-	-	-	-	0.000	0.000	0.000	0.003	-	-	0.000	0.000	0.000	0.003	-	-	-	-	0.004																			
0.450	0.000	0.000	0.000	0.127	-	-	0.000	0.000	0.000	0.129	-	-	-	-	0.000	0.000	0.000	0.009	-	-	0.000	0.000	0.000	0.010	-	-	-	-	0.005																			
0.500	0.000	0.000	0.000	0.089	-	-	0.000	0.000	0.000	0.092	-	-	-	-	0.000	0.000	0.000	0.021	-	-	0.000	0.000	0.000	0.023	-	-	-	-	0.005																			
0.550	0.000	0.000	0.000	0.059	-	-	0.000	0.000	0.000	0.063	-	-	-	-	0.000	0.000	0.000	0.041	-	-	0.000	0.000	0.000	0.044	-	-	-	-	0.006																			
0.600	0.000	0.000	0.000	0.037	-	100	0.000	0.000	0.000	0.041	-	-	-	-	0.000	0.000	0.000	0.069	-	-	0.000	0.000	0.000	0.071	-	-	-	-	0.006																			
0.650	0.000	0.000	0.000	0.022	-	-	0.000	0.000	0.000	0.025	-	-	-	-	0.000	0.000	0.000	0.104	-	-	0.000	0.000	0.000	0.106	-	-	-	-	0.007																			
0.700	0.000	0.000	0.000	0.013	-	-	0.000	0.000	0.000	0.015	-	-	-	-	0.000	0.000	0.000	0.145	-	-	0.000	0.000	0.000	0.146	-	-	-	-	0.007																			
0.750	0.000	0.000	0.000	0.007	-	-	0.000	0.000	0.000	0.009	-	-	-	-	0.000	0.000	0.000	0.189	-	-	0.000	0.000	0.000	0.190	-	-	-	-	0.008																			
0.800	0.000	0.000	0.000	0.004	-	-	0.000	0.000	0.000	0.005	-	-	-	-	0.000	0.000	0.000	0.236	-	-	0.000	0.000	0.000	0.236	-	-	-	-	0.008																			
0.850	0.000	0.000	0.000	0.002	-	-	0.000	0.000	0.000	0.003	-	-	-	-	0.000	0.000	0.000	0.284	-	-	0.000	0.000	0.000	0.284	-	-	-	-	0.009																			
0.900	0.000	0.000	0.000	0.001	-	-	-	-	-	-	-	-	-	-	0.000	0.000	0.000	0.333	-	-	-	-	-	-	-	-	-	-	0.009																			
0.950	0.000	0.000	0.000	0.001	-	-	-	-	-	-	-	-	-	-	0.000	0.000	0.000	0.382	-	-	-	-	-	-	-	-	-	-	0.010																			
1.000	0.000	0.000	0.000	0.001	-	-	-	-	-	-	-	-	-	-	0.000	0.000	0.000	0.432	-	-	-	-	-	-	-	-	-	-	0.010																			
1.100	0.000	0.000	0.000	0.001	-	-	-	-	-	-	-	-	-	-	0.000	0.000	0.000	0.532	-	-	-	-	-	-	-	-	-	-	0.011																			
1.200	0.000	0.000	0.000	0.001	-	-	-	-	-	-	-	-	-	-	0.000	0.000	0.000	0.632	-	-	-	-	-	-	-	-	-	-	0.012																			
1.300	0.000	0.000	0.000	0.001	-	-	-	-	-	-	-	-	-	-	0.000	0.000	0.000	0.732	-	-	-	-	-	-	-	-	-	-	0.013																			
1.400	0.000	0.000	0.000	0.001	-	-	-	-	-	-	-	-	-	-	0.000	0.000	0.000	0.832	-	-	-	-	-	-	-	-	-	-	0.014																			
1.500	0.000	0.000	0.000	0.001	-	-	-	-	-	-	-	-	-	-	0.000	0.000	0.000	0.932	-	-	-	-	-	-	-	-	-	-	0.015																			
1.600	0.000	0.000	0.000	0.001	-	-	-	-	-	-	-	-	-	-	0.000	0.000	0.000	1.03	-	-	-	-	-	-	-	-	-	-	0.016																			
1.700	0.000	0.000	0.000	0.001	-	-	-	-	-	-	-	-	-	-	0.000	0.000	0.000	1.13	-	-	-	-	-	-	-	-	-	-	0.017																			
1.800	0.000	0.000	0.000	0.001	-	-	-	-	-	-	-	-	-	-	0.000	0.000	0.000	1.23	-	-	-	-	-	-	-	-	-	-	0.018																			
1.900	0.000	0.000	0.000	0.001	-	-	-	-	-	-	-	-	-	-	0.000	0.000	0.000	1.33	-	-	-	-	-	-	-	-	-	-	0.019																			
2.000	0.000	0.000	0.000	0.004	-	-	-	-	-	-	-	-	-	-	0.000	0.000	0.000	1.43	-	-	-	-	-	-	-	-	-	-	0.020																			
2.200	0.000	0.000	0.000	0.002	-	-	-	-	-	-	-	-	-	-	0.000	0.000	0.000	1.63	-	-	-	-	-	-	-	-	-	-	0.022																			
2.400	0.000	0.000	0.000	0.001	-	-	-	-	-	-	-	-	-	-	0.000	0.000	0.000	1.83	-	-	-	-	-	-	-	-	-	-	0.024																			
2.600	0.000	0.000	0.000	0.001	-	-	-	-	-	-	-	-	-	-	0.000	0.000	0.000	2.03	-	-	-	-	-	-	-	-	-	-	0.026																			
2.800	0.000	0.000	0.000	0.001	-	-	-	-	-	-	-	-	-	-	0.000	0.000	0.000	2.23	-	-	-	-	-	-	-	-	-	-	0.028																			
Σύνολα:						0																																										
Αριθμός Πράξεων:						0																																										

ΔΕΗ (ΚΟ)

(Μέγεθος Συμβολαίου: 100 Χρέογραφα, Τρόπος Εξάσκησης: Αμερικάνικος, Φυσική Παράδοση)

Τιμή Εξάσκησης	Δικαιώματα Αγοράς														Δικαιώματα Πώλησης																						
	Σεπτέμβριος 2020							Οκτώβριος 2020							Λοιποί Μήνες		Σεπτέμβριος 2020							Οκτώβριος 2020				Λοιποί Μήνες		Τιμή Εξάσκησης							
	Άνοιγμα	Ανιτ Τιμή	Κατωτ Τιμή	Τελ Τιμή	Τιμή κλεισ.	Όγκος	Ανοικτές θέσεις	Άνοιγμα	Ανιτ Τιμή	Κατωτ Τιμή	Τελ Τιμή	Τιμή κλεισ.	Όγκος	Ανοικτές θέσεις	Όγκος	Ανοικτές θέσεις	Άνοιγμα	Ανιτ Τιμή	Κατωτ Τιμή	Τελ Τιμή	Τιμή κλεισ.	Όγκος	Ανοικτές θέσεις	Άνοιγμα	Ανιτ Τιμή	Κατωτ Τιμή	Τελ Τιμή	Τιμή κλεισ.	Όγκος		Ανοικτές θέσεις	Όγκος	Ανοικτές θέσεις				
1.000	0.000	0.000	0.000	3.62	-	-											0.000	0.000	0.000	0.001	-	-												0.010			
1.100	0.000	0.000	0.000	3.52	-	-											0.000	0.000	0.000	0.001	-	-											0.011				
1.200	0.000	0.000	0.000	3.42	-	-											0.000	0.000	0.000	0.001	-	-											0.012				
1.300	0.000	0.000	0.000	3.32	-	-											0.000	0.000	0.000	0.001	-	-											0.013				
1.400	0.000	0.000	0.000	3.22	-	-											0.000	0.000	0.000	0.001	-	-											0.014				
1.500	0.000	0.000	0.000	3.12	-	-											0.000	0.000	0.000	0.001	-	-											0.015				
1.600	0.000	0.000	0.000	3.02	-	-											0.000	0.000	0.000	0.001	-	-											0.016				
1.700	0.000	0.000	0.000	2.92	-	-											0.000	0.000	0.000	0.003	-	-											0.017				
1.800	0.000	0.000	0.000	2.82	-	-											0.000	0.000	0.000	0.001	-	-											0.018				
1.900	0.000	0.000	0.000	2.72	-	-											0.000	0.000	0.000	0.001	-	-											0.019				
2.000	0.000	0.000	0.000	2.62	-	-											0.000	0.000	0.000	0.001	-	-											0.020				
2.200	0.000	0.000	0.000	2.42	-	-											0.000	0.000	0.000	0.001	-	-											0.022				
2.400	0.000	0.000	0.000	2.22	-	-											0.000	0.000	0.000	0.002	-	-											0.024				
2.600	0.000	0.000	0.000	2.02	-	-											0.000	0.000	0.000	0.001	-	-											0.026				
2.800	0.000	0.000	0.000	1.82	-	-	0.000	0.000	0.000		1.83	-	-				0.000	0.000	0.000	0.001	-	-	0.000	0.000	0.000		0.001	-	-			0.028					
3.000	0.000	0.000	0.000	1.62	-	-	0.000	0.000	0.000		1.63	-	-				0.000	0.000	0.000	0.001	-	-	0.000	0.000	0.000		0.001	-	-			0.030					
3.200	0.000	0.000	0.000	1.42	-	-	0.000	0.000	0.000		1.43	-	-				0.000	0.000	0.000	0.001	-	-	0.000	0.000	0.000		0.001	-	-			0.032					
3.400	0.000	0.000	0.000	1.22	-	-	0.000	0.000	0.000		1.23	-	-				0.000	0.000	0.000	0.001	-	-	0.000	0.000	0.000		0.002	-	-			0.034					
3.600	0.000	0.000	0.000	1.02	-	-	0.000	0.000	0.000		1.03	-	-				0.000	0.000	0.000	0.001	-	15	0.000	0.000	0.000		0.007	-	-			0.036					
3.800	0.000	0.000	0.000	0.822	-	-	0.000	0.000	0.000		0.846	-	-				0.000	0.000	0.000	0.001	-	70	0.000	0.000	0.000		0.018	-	-			0.038					
4.000	0.000	0.000	0.000	0.623	-	-	0.000	0.000	0.000		0.670	-	-				0.000	0.000	0.000	0.001	-	-	0.000	0.000	0.000		0.043	-	-			0.040					
4.400	0.000	0.000	0.000	0.261	-	-	0.000	0.000	0.000		0.376	-	15				0.000	0.000	0.000	0.039	-	-	0.000	0.000	0.000		0.148	-	-			0.044					
4.800	0.000	0.000	0.000	0.054	-	-	0.000	0.000	0.000		0.178	-	-				0.000	0.000	0.000	0.232	-	-	0.000	0.000	0.000		0.350	-	-			0.048					
5.200	0.000	0.000	0.000	0.005	-	-	0.000	0.000	0.000		0.072	-	-				0.000	0.000	0.000	0.583	-	-	0.000	0.000	0.000		0.644	-	-			0.052					
5.600	0.000	0.000	0.000	0.001	-	-	0.000	0.000	0.000		0.025	-	-				0.000	0.000	0.000	0.980	-	-	0.000	0.000	0.000		0.998	-	-			0.056					
6.000	0.000	0.000	0.000	0.001	-	-	0.000	0.000	0.000		0.008	-	-				0.000	0.000	0.000	1.38	-	-	0.000	0.000	0.000		1.38	-	-			0.060					
6.400	0.000	0.000	0.000	0.001	-	-	0.000	0.000	0.000		0.002	-	-				0.000	0.000	0.000	1.78	-	-	0.000	0.000	0.000		1.78	-	-			0.064					
6.800	0.000	0.000	0.000	0.001	-	-	0.000	0.000	0.000		0.001	-	-				0.000	0.000	0.000	2.18	-	-	0.000	0.000	0.000		2.18	-	-			0.068					
Σύνολο:																																			0	60	
Αριθμός Πράξεων:																																				0	0

ΕΘΝΙΚΗ ΤΡΑΠΕΖΑ (ΚΟ)

(Μέγεθος Συμβολαίου: 100 Χρεόγραφα, Τρόπος Εξάσκησης: Αμερικάνικος, Φυσική Παράδοση)

Τιμή Εξάσκησης	Δικαιώματα Αγοράς													Δικαιώματα Πώλησης																		
	Σεπτέμβριος 2020						Οκτώβριος 2020						Λοιποί Μήνες		Σεπτέμβριος 2020						Οκτώβριος 2020						Λοιποί Μήνες		Τιμή Εξάσκησης			
	Άνοιγμα	Ανιτ Τιμή	Καπιτ Τιμή	Τελ Τιμή	Τιμή κλεισ.	Όγκος	Άνοιγμα	Ανιτ Τιμή	Καπιτ Τιμή	Τελ Τιμή	Τιμή κλεισ.	Όγκος	Άνοιγτες θέσεις	Όγκος	Άνοιγτες θέσεις	Άνοιγμα	Ανιτ Τιμή	Καπιτ Τιμή	Τελ Τιμή	Τιμή κλεισ.	Όγκος	Άνοιγτες θέσεις	Άνοιγμα	Ανιτ Τιμή	Καπιτ Τιμή	Τελ Τιμή	Τιμή κλεισ.	Όγκος		Άνοιγτες θέσεις	Όγκος	Άνοιγτες θέσεις
0.600	0.000	0.000	0.000	0.520	-	-										0.000	0.000	0.000	0.001	-	-											
0.650	0.000	0.000	0.000	0.470	-	-										0.000	0.000	0.000	0.001	-	-											0.007
0.700	0.000	0.000	0.000	0.420	-	-										0.000	0.000	0.000	0.001	-	-											0.007
0.750	0.000	0.000	0.000	0.370	-	-										0.000	0.000	0.000	0.001	-	-											0.008
0.800	0.000	0.000	0.000	0.320	-	-	0.000	0.000	0.000	0.323	-	-				0.000	0.000	0.000	0.001	-	-	0.000	0.000	0.000	0.000	0.002	-	-			0.008	
0.850	0.000	0.000	0.000	0.271	-	-	0.000	0.000	0.000	0.276	-	-				0.000	0.000	0.000	0.001	-	-	0.000	0.000	0.000	0.000	0.004	-	-			0.009	
0.900	0.000	0.000	0.000	0.223	-	-	0.000	0.000	0.000	0.231	-	-				0.000	0.000	0.000	0.002	-	-	0.000	0.000	0.000	0.000	0.009	-	-			0.009	
0.950	0.000	0.000	0.000	0.177	-	-	0.000	0.000	0.000	0.189	-	-				0.000	0.000	0.000	0.007	-	-	0.000	0.000	0.000	0.000	0.017	-	-			0.010	
1.000	0.000	0.000	0.000	0.135	-	-	0.000	0.000	0.000	0.151	-	-				0.000	0.000	0.000	0.014	-	-	0.000	0.000	0.000	0.000	0.029	-	-			0.010	
1.100	0.000	0.000	0.000	0.069	-	-	0.000	0.000	0.000	0.090	-	-				0.000	0.000	0.000	0.048	-	-	0.000	0.000	0.000	0.000	0.068	-	-			0.011	
1.200	0.000	0.000	0.000	0.028	-	-	0.000	0.000	0.000	0.049	-	-				0.000	0.000	0.000	0.108	-	-	0.000	0.000	0.000	0.000	0.127	-	-			0.012	
1.300	0.000	0.000	0.000	0.010	-	-	0.000	0.000	0.000	0.024	-	3				0.000	0.000	0.000	0.189	-	-	0.000	0.000	0.000	0.000	0.202	-	-			0.013	
1.400	0.000	0.000	0.000	0.003	-	10	0.000	0.000	0.000	0.011	-	-				0.000	0.000	0.000	0.282	-	-	0.000	0.000	0.000	0.000	0.289	-	-			0.014	
1.500	0.000	0.000	0.000	0.001	-	-	0.000	0.000	0.000	0.005	-	-				0.000	0.000	0.000	0.380	-	-	0.000	0.000	0.000	0.000	0.383	-	-			0.015	
1.600	0.000	0.000	0.000	0.001	-	-	0.000	0.000	0.000	0.002	-	-				0.000	0.000	0.000	0.480	-	-	0.000	0.000	0.000	0.000	0.481	-	-			0.016	
1.700	0.000	0.000	0.000	0.001	-	-	0.000	0.000	0.000	0.001	-	-				0.000	0.000	0.000	0.580	-	-	0.000	0.000	0.000	0.000	0.580	-	-			0.017	
1.800	0.000	0.000	0.000	0.001	-	-	0.000	0.000	0.000	0.001	-	-				0.000	0.000	0.000	0.680	-	-	0.000	0.000	0.000	0.000	0.680	-	-			0.018	
1.900	0.000	0.000	0.000	0.001	-	-					-	-				0.000	0.000	0.000	0.780	-	-					-	-			0.019		
2.000	0.000	0.000	0.000	0.001	-	-					-	-				0.000	0.000	0.000	0.880	-	-					-	-			0.020		
2.200	0.000	0.000	0.000	0.001	-	-					-	-				0.000	0.000	0.000	1.08	-	-					-	-			0.022		
2.400	0.000	0.000	0.000	0.001	-	-					-	-				0.000	0.000	0.000	1.28	-	-					-	-			0.024		
2.600	0.000	0.000	0.000	0.001	-	-					-	-				0.000	0.000	0.000	1.48	-	-					-	-			0.026		
2.800	0.000	0.000	0.000	0.001	-	-					-	-				0.000	0.000	0.000	1.68	-	-					-	-			0.028		
3.000	0.000	0.000	0.000	0.001	-	-					-	-				0.000	0.000	0.000	1.88	-	-					-	-			0.030		
3.200	0.000	0.000	0.000	0.001	-	-					-	-				0.000	0.000	0.000	2.08	-	-					-	-			0.032		
3.400	0.000	0.000	0.000	0.001	-	-					-	-				0.000	0.000	0.000	2.28	-	-					-	-			0.034		
3.600	0.000	0.000	0.000	0.001	-	-					-	-				0.000	0.000	0.000	2.48	-	-					-	-			0.036		
3.800	0.000	0.000	0.000	0.001	-	-					-	-				0.000	0.000	0.000	2.68	-	-					-	-			0.038		
4.000	0.000	0.000	0.000	0.001	-	-					-	-				0.000	0.000	0.000	2.88	-	-					-	-			0.040		
4.400	0.000	0.000	0.000	0.001	-	-					-	-				0.000	0.000	0.000	3.28	-	-					-	-			0.044		
Σύνολα:					0	10					0	3	0	0					0	0						0	0	0	0			
Αριθμός Πράξεων:					0						0		0						0.00							0		0				

ΟΠΑΠ (ΚΟ)

(Μέγεθος Συμβολαίου: 100 Χρέογραφα, Τρόπος Εξάσκησης: Αμερικάνικος, Φυσική Παράδοση)

Τιμή Εξάσκησης	Δικαιώματα Αγοράς													Δικαιώματα Πώλησης																		
	Σεπτέμβριος 2020						Οκτώβριος 2020						Λοιποί Μήνες		Σεπτέμβριος 2020						Οκτώβριος 2020						Λοιποί Μήνες		Τιμή Εξάσκησης			
	Άνοιγμα	Ανιγτ Τιμή	Κατωτ Τιμή	Τελ Τιμή	Τιμή κλεισ.	Όγκος	Άνοιγμα	Ανιγτ Τιμή	Κατωτ Τιμή	Τελ Τιμή	Τιμή κλεισ.	Όγκος	Άνοιγτες θέσεις	Όγκος	Άνοιγτες θέσεις	Άνοιγμα	Ανιγτ Τιμή	Κατωτ Τιμή	Τελ Τιμή	Τιμή κλεισ.	Όγκος	Άνοιγτες θέσεις	Άνοιγμα	Ανιγτ Τιμή	Κατωτ Τιμή	Τελ Τιμή	Τιμή κλεισ.	Όγκος		Άνοιγτες θέσεις	Όγκος	Άνοιγτες θέσεις
4.000	0.000	0.000	0.000	4.35	-	-										0.000	0.000	0.000	0.001	-	-											
4.400	0.000	0.000	0.000	3.95	-	-										0.000	0.000	0.000	0.001	-	-											0.044
4.800	0.000	0.000	0.000	3.55	-	-										0.000	0.000	0.000	0.001	-	-											0.048
5.200	0.000	0.000	0.000	3.15	-	-										0.000	0.000	0.000	0.001	-	-											0.052
5.600	0.000	0.000	0.000	2.75	-	-	0.000	0.000	0.000	2.76	-	-				0.000	0.000	0.000	0.001	-	-	0.000	0.000	0.000	0.001	-	-					0.056
6.000	0.000	0.000	0.000	2.35	-	-	0.000	0.000	0.000	2.36	-	-				0.000	0.000	0.000	0.001	-	-	0.000	0.000	0.000	0.001	-	-					0.060
6.400	0.000	0.000	0.000	1.95	-	-	0.000	0.000	0.000	1.97	-	-				0.000	0.000	0.000	0.002	-	-	0.000	0.000	0.000	0.004	-	-					0.064
6.800	0.000	0.000	0.000	1.55	-	-	0.000	0.000	0.000	1.58	-	-				0.000	0.000	0.000	0.001	-	-	0.000	0.000	0.000	0.015	-	-					0.068
7.200	0.000	0.000	0.000	1.15	-	5	0.000	0.000	0.000	1.21	-	-				0.000	0.000	0.000	0.001	-	10	0.000	0.000	0.000	0.048	-	-					0.072
7.600	0.000	0.000	0.000	0.758	-	-	0.000	0.000	0.000	0.881	-	-				0.000	0.000	0.000	0.006	-	30	0.000	0.000	0.000	0.116	-	-					0.076
8.000	0.000	0.000	0.000	0.401	-	10	0.000	0.000	0.000	0.603	-	-				0.000	0.000	0.000	0.048	-	30	0.000	0.000	0.000	0.238	-	-					0.080
8.400	0.000	0.000	0.000	0.151	-	-	0.000	0.000	0.000	0.386	-	10				0.000	0.000	0.000	0.198	-	-	0.000	0.000	0.000	0.420	-	-					0.084
8.800	0.000	0.000	0.000	0.037	-	10	0.000	0.000	0.000	0.232	-	5				0.000	0.000	0.000	0.484	-	-	0.000	0.000	0.000	0.667	-	-					0.088
9.200	0.000	0.000	0.000	0.005	-	-	0.134	0.134	0.134	0.134	0.134	5	-			0.000	0.000	0.000	0.854	-	-	0.000	0.000	0.000	0.965	-	-					0.092
9.600	0.000	0.000	0.000	0.001	-	-	0.000	0.000	0.000	0.067	-	-				0.000	0.000	0.000	1.25	-	-	0.000	0.000	0.000	1.30	-	-					0.096
10.000	0.000	0.000	0.000	0.001	-	-	0.000	0.000	0.000	0.033	-	-				0.000	0.000	0.000	1.65	-	-	0.000	0.000	0.000	1.67	-	-					0.100
11.000	0.000	0.000	0.000	0.001	-	-	0.000	0.000	0.000	0.004	-	-				0.000	0.000	0.000	2.65	-	-	0.000	0.000	0.000	2.65	-	-					0.110
12.000	0.000	0.000	0.000	0.001	-	-	0.000	0.000	0.000	0.001	-	-				0.000	0.000	0.000	3.65	-	-	0.000	0.000	0.000	3.65	-	-					0.120
13.000	0.000	0.000	0.000	0.001	-	-	0.000	0.000	0.000	0.001	-	-				0.000	0.000	0.000	4.65	-	-	0.000	0.000	0.000	4.65	-	-					0.130
14.000	0.000	0.000	0.000	0.002	-	-					-	-				0.000	0.000	0.000	5.65	-	-					-	-					0.140
15.000	0.000	0.000	0.000	0.001	-	-					-	-				0.000	0.000	0.000	6.65	-	-					-	-					0.150
16.000	0.000	0.000	0.000	0.001	-	-					-	-				0.000	0.000	0.000	7.65	-	-					-	-					0.160
17.000	0.000	0.000	0.000	0.001	-	-					-	-				0.000	0.000	0.000	8.65	-	-					-	-					0.170
Σύνολα:					0	25					5	15		0	0					0	70					0	30		0	0		
Αριθμός Πράξεων:					0						1			0						0.00						0			0			

ΟΤΕ (ΚΟ)

(Μέγεθος Συμβολαίου: 100 Χρεόγραφα, Τρόπος Εξάσκησης: Αμερικάνικος, Φυσική Παράδοση)

Τιμή Εξάσκησης	Δικαιώματα Αγοράς														Δικαιώματα Πώλησης																	
	Σεπτέμβριος 2020						Οκτώβριος 2020						Λοιποί Μήνες		Σεπτέμβριος 2020						Οκτώβριος 2020						Λοιποί Μήνες		Τιμή Εξάσκησης			
	Άνοιγμα	Ανιγτ Τιμή	Κατωτ Τιμή	Τελ Τιμή	Τιμή κλεισ.	Όγκος	Άνοιγμα	Ανιγτ Τιμή	Κατωτ Τιμή	Τελ Τιμή	Τιμή κλεισ.	Όγκος	Άνοιγτες θέσεις	Όγκος	Άνοιγτες θέσεις	Άνοιγμα	Ανιγτ Τιμή	Κατωτ Τιμή	Τελ Τιμή	Τιμή κλεισ.	Όγκος	Άνοιγτες θέσεις	Άνοιγμα	Ανιγτ Τιμή	Κατωτ Τιμή	Τελ Τιμή	Τιμή κλεισ.	Όγκος		Άνοιγτες θέσεις	Όγκος	Άνοιγτες θέσεις
7.200	0.000	0.000	0.000		6.06	-	-									0.000	0.000	0.000		0.001	-	-										
7.600	0.000	0.000	0.000		5.66	-	-									0.000	0.000	0.000		0.001	-	-										0.076
8.000	0.000	0.000	0.000		5.26	-	-									0.000	0.000	0.000		0.001	-	-										0.080
8.400	0.000	0.000	0.000		4.86	-	-									0.000	0.000	0.000		0.001	-	-										0.084
8.800	0.000	0.000	0.000		4.46	-	-	0.000	0.000	0.000		4.48	-	-		0.000	0.000	0.000		0.001	-	-	0.000	0.000	0.000		0.001	-	-			0.088
9.200	0.000	0.000	0.000		4.06	-	-	0.000	0.000	0.000		4.08	-	-		0.000	0.000	0.000		0.001	-	-	0.000	0.000	0.000		0.001	-	-			0.092
9.600	0.000	0.000	0.000		3.66	-	-	0.000	0.000	0.000		3.68	-	-		0.000	0.000	0.000		0.001	-	-	0.000	0.000	0.000		0.001	-	-			0.096
10.000	0.000	0.000	0.000		3.26	-	-	0.000	0.000	0.000		3.28	-	-		0.000	0.000	0.000		0.001	-	-	0.000	0.000	0.000		0.001	-	-			0.100
11.000	0.000	0.000	0.000		2.26	-	-	0.000	0.000	0.000		2.29	-	-		0.000	0.000	0.000		0.001	-	5	0.000	0.000	0.000		0.011	-	-			0.110
12.000	0.000	0.000	0.000		1.27	-	-	0.000	0.000	0.000		1.37	-	-		0.000	0.000	0.000		0.006	-	5	0.000	0.000	0.000		0.091	-	-			0.120
13.000	0.000	0.000	0.000		0.422	-	10	0.000	0.000	0.000		0.660	-	-		0.000	0.000	0.000		0.158	-	26	0.000	0.000	0.000		0.376	-	-			0.130
14.000	0.039	0.039	0.039	0.039	0.039	5	67	0.289	0.289	0.289	0.289	0.289	11	-		0.000	0.000	0.000		0.788	-	-	0.000	0.000	0.000		0.956	-	-			0.140
15.000	0.000	0.000	0.000		0.002	-	10	0.068	0.068	0.068	0.068	0.068	5	25		0.000	0.000	0.000		1.74	-	-	0.000	0.000	0.000		1.79	-	-			0.150
16.000	0.000	0.000	0.000		0.001	-	-	0.000	0.000	0.000		0.014	-	-		0.000	0.000	0.000		2.74	-	-	0.000	0.000	0.000		2.74	-	-			0.160
17.000	0.000	0.000	0.000		0.002	-	-	0.000	0.000	0.000		0.002	-	-		0.000	0.000	0.000		3.74	-	-	0.000	0.000	0.000		3.74	-	-			0.170
18.000	0.000	0.000	0.000		0.001	-	-	0.000	0.000	0.000		0.001	-	-		0.000	0.000	0.000		4.74	-	-	0.000	0.000	0.000		4.74	-	-			0.180
19.000	0.000	0.000	0.000		0.001	-	-	0.000	0.000	0.000		0.001	-	-		0.000	0.000	0.000		5.74	-	-	0.000	0.000	0.000		5.74	-	-			0.190
Σύνολο:						5	87					16	25	0	0					5	36						0	36	0	0		
Αριθμός Πράξεων:							1						2		0						0.00							0		0		

ΠΕΙΡΑΙΩΣ ΤΡΑΠΕΖΑ (ΚΟ)

(Μέγεθος Συμβολαίου: 100 Χρεόγραφα, Τρόπος Εξάσκησης: Αμερικάνικος, Φυσική Παράδοση)

Τιμή Εξάσκησης	Δικαιώματα Αγοράς													Δικαιώματα Πώλησης																		
	Σεπτέμβριος 2020						Οκτώβριος 2020						Λοιποί Μήνες		Σεπτέμβριος 2020						Οκτώβριος 2020						Λοιποί Μήνες		Τιμή Εξάσκησης			
	Άνοιγμα	Ανιτ Τιμή	Καπιτ Τιμή	Τελ Τιμή	Τιμή κλεισ.	Όγκος	Άνοιγμα	Ανιτ Τιμή	Καπιτ Τιμή	Τελ Τιμή	Τιμή κλεισ.	Όγκος	Άνοικτες θέσεις	Όγκος	Άνοικτες θέσεις	Άνοιγμα	Ανιτ Τιμή	Καπιτ Τιμή	Τελ Τιμή	Τιμή κλεισ.	Όγκος	Άνοικτες θέσεις	Άνοιγμα	Ανιτ Τιμή	Καπιτ Τιμή	Τελ Τιμή	Τιμή κλεισ.	Όγκος		Άνοικτες θέσεις	Όγκος	Άνοικτες θέσεις
0.700	0.000	0.000	0.000	0.450	-	-										0.000	0.000	0.000	0.001	-	-											
0.750	0.000	0.000	0.000	0.400	-	-										0.000	0.000	0.000	0.001	-	-											0.008
0.800	0.000	0.000	0.000	0.350	-	-	0.000	0.000	0.000	0.352	-	-				0.000	0.000	0.000	0.001	-	-	0.000	0.000	0.000	0.000	0.001	-	-			0.008	
0.850	0.000	0.000	0.000	0.301	-	-	0.000	0.000	0.000	0.304	-	-				0.000	0.000	0.000	0.001	-	-	0.000	0.000	0.000	0.000	0.002	-	-			0.009	
0.900	0.000	0.000	0.000	0.251	-	-	0.000	0.000	0.000	0.257	-	-				0.000	0.000	0.000	0.001	-	-	0.000	0.000	0.000	0.000	0.005	-	-			0.009	
0.950	0.000	0.000	0.000	0.203	-	-	0.000	0.000	0.000	0.213	-	-				0.000	0.000	0.000	0.003	-	-	0.000	0.000	0.000	0.000	0.011	-	-			0.010	
1.000	0.000	0.000	0.000	0.158	-	-	0.000	0.000	0.000	0.172	-	-				0.000	0.000	0.000	0.008	-	-	0.000	0.000	0.000	0.000	0.020	-	-			0.010	
1.100	0.000	0.000	0.000	0.083	-	-	0.000	0.000	0.000	0.104	-	-				0.000	0.000	0.000	0.033	-	-	0.000	0.000	0.000	0.000	0.052	-	-			0.011	
1.200	0.000	0.000	0.000	0.035	-	-	0.000	0.000	0.000	0.057	-	-				0.000	0.000	0.000	0.085	-	-	0.000	0.000	0.000	0.000	0.105	-	-			0.012	
1.300	0.000	0.000	0.000	0.012	-	-	0.000	0.000	0.000	0.029	-	-				0.000	0.000	0.000	0.162	-	-	0.000	0.000	0.000	0.000	0.177	-	-			0.013	
1.400	0.000	0.000	0.000	0.003	-	14	0.000	0.000	0.000	0.013	-	-				0.000	0.000	0.000	0.253	-	-	0.000	0.000	0.000	0.000	0.261	-	-			0.014	
1.500	0.000	0.000	0.000	0.001	-	-	0.000	0.000	0.000	0.006	-	-				0.000	0.000	0.000	0.350	-	-	0.000	0.000	0.000	0.000	0.354	-	-			0.015	
1.600	0.000	0.000	0.000	0.001	-	-	0.000	0.000	0.000	0.002	-	-				0.000	0.000	0.000	0.450	-	-	0.000	0.000	0.000	0.000	0.451	-	-			0.016	
1.700	0.000	0.000	0.000	0.001	-	-	0.000	0.000	0.000	0.001	-	-				0.000	0.000	0.000	0.550	-	-	0.000	0.000	0.000	0.000	0.550	-	-			0.017	
1.800	0.000	0.000	0.000	0.001	-	-	0.000	0.000	0.000	0.001	-	-				0.000	0.000	0.000	0.650	-	-	0.000	0.000	0.000	0.000	0.650	-	-			0.018	
1.900	0.000	0.000	0.000	0.001	-	-					-	-				0.000	0.000	0.000	0.750	-	-						-	-			0.019	
2.000	0.000	0.000	0.000	0.001	-	-					-	-				0.000	0.000	0.000	0.850	-	-						-	-			0.020	
2.200	0.000	0.000	0.000	0.001	-	-					-	-				0.000	0.000	0.000	1.05	-	-						-	-			0.022	
2.400	0.000	0.000	0.000	0.001	-	-					-	-				0.000	0.000	0.000	1.25	-	-						-	-			0.024	
2.600	0.000	0.000	0.000	0.001	-	-					-	-				0.000	0.000	0.000	1.45	-	-						-	-			0.026	
2.800	0.000	0.000	0.000	0.001	-	-					-	-				0.000	0.000	0.000	1.65	-	-						-	-			0.028	
3.000	0.000	0.000	0.000	0.001	-	-					-	-				0.000	0.000	0.000	1.85	-	-						-	-			0.030	
3.200	0.000	0.000	0.000	0.001	-	-					-	-				0.000	0.000	0.000	2.05	-	-						-	-			0.032	
3.400	0.000	0.000	0.000	0.001	-	-					-	-				0.000	0.000	0.000	2.25	-	-						-	-			0.034	
3.600	0.000	0.000	0.000	0.001	-	-					-	-				0.000	0.000	0.000	2.45	-	-						-	-			0.036	
3.800	0.000	0.000	0.000	0.001	-	-					-	-				0.000	0.000	0.000	2.65	-	-						-	-			0.038	
4.000	0.000	0.000	0.000	0.001	-	-					-	-				0.000	0.000	0.000	2.85	-	-						-	-			0.040	
4.400	0.000	0.000	0.000	0.001	-	-					-	-				0.000	0.000	0.000	3.25	-	-						-	-			0.044	
4.800	0.000	0.000	0.000	0.001	-	-					-	-				0.000	0.000	0.000	3.65	-	-						-	-			0.048	
Σύνολα:					0	14					0	0	0	0					0	0						0	0	0	0			
Αριθμός Πράξεων:					0						0		0						0.00							0		0				

Προϊόν Δανεισμού	Υποκείμενος Τίτλος	Πολυμερείς Συναλλαγές[1]					Διμερείς Συναλλαγές[2]		Δανεισμός Τίτλων μέσω ΟΤC[3]
		Ανοιχτές θέσεις[5]	Προσφερόμενη ποσότητα	Μ.Σ.Τ[4]	Όγκος συναλλαγών	Μ.Σ.Τ[4]	Όγκος συναλλαγών	Μ.Σ.Τ[4]	Όγκος συναλλαγών
ALPHABOR	ALPHA BANK (ΚΟ)	4,749	---	---	---	---	---	---	43,326,918
TATTBOR	ATTICA BANK A.T.E. (ΚΟ)	13,603	---	---	---	---	---	---	370
CENERBOR	CENERGY HOLDINGS (ΚΑ)	---	---	---	---	---	---	---	---
EEEBOR	COCA-COLA HBC AG (ΚΟ)	3,674	---	---	---	---	---	---	70,546
EUROBBOR	EUROBANK HOLDINGS (ΚΟ)	21,757	---	---	---	---	---	---	58,519,657
FFGRPBOR	FOLLI-FOLLIE (ΚΟ)	---	---	---	---	---	---	---	1,120,847
FOYRKBOR	FOURLIS ΣΥΜΜΕΤΟΧΩΝ (ΚΟ)	9,098	---	---	---	---	---	---	37,392
INTRKBOR	INTRACOM HOLDINGS (ΚΟ)	---	---	---	---	---	---	---	---
BELABOR	JUMBO (ΚΟ)	19,568	---	---	---	---	---	---	113,598
LAMDABOR	LAMDA DEVELOPMENT(ΚΟ)	---	---	---	---	---	---	---	---
MIGBOR	MARFIN INVESTMENT GROUP (ΚΟ)	---	---	---	---	---	---	---	794,474
QUALBOR	QUALITY & RELIABILITY (ΚΟ)	---	---	---	---	---	---	---	---
TITCBOR	TITAN CEMENT (ΚΑ)	6,500	---	---	3,000	2.65%	---	---	269,577
VIORBOR	VIOHALCO SA/NV (ΚΑ)	1,241	---	---	---	---	---	---	---
ADMIEBOR	ΑΔΜΗΕ ΣΥΜΜΕΤΟΧΩΝ Α.Ε. (ΚΟ)	1,476	---	---	---	---	---	---	126,968
AEGNBOR	ΑΕΡΟΠΟΡΙΑ ΑΙΓΑΙΟΥ (ΚΟ)	5,558	---	---	---	---	---	---	37,144
ALMYBOR	ΑΛΟΥΜΥΛ (ΚΟ)	---	---	---	---	---	---	---	---
GEKTERNABOR	ΓΕΚ ΤΕΡΝΑ (ΚΟ)	---	---	---	---	---	---	---	105,339
PPCBOR	ΔΕΗ (ΚΟ)	10,000	---	---	---	---	---	---	5,587,912
ETEBOR	ΕΘΝΙΚΗ ΤΡΑΠΕΖΑ (ΚΟ)	12,188	---	---	---	---	---	---	9,267,674
ELLAKTORBOR	ΕΛΛΑΚΤΩΡ (ΚΟ)	2,000	---	---	---	---	---	---	243,921
EXAEBOR	ΕΛΛΗΝ. ΧΡΗΜΑΤΙΣΤΗΡΙΑ Χ.Α. (ΚΟ)	5,250	---	---	---	---	---	---	227,567
ELPEBOR	ΕΛΛΗΝΙΚΑ ΠΕΤΡΕΛΑΙΑ (ΚΟ)	1,000	---	---	---	---	---	---	145,943
EYDAPBOR	ΕΥΔΑΠ (ΚΟ)	5,335	---	---	---	---	---	---	232,781
MOHBOR	ΜΟΤΟΡ ΟΙΛ (ΚΟ)	5,000	---	---	---	---	---	---	341,316
MYTILBOR	ΜΥΤΙΛΗΝΑΙΟΣ (ΚΟ)	1,500	---	---	---	---	---	---	129,663
PRABOR	ΟΛΠ (ΚΟ)	335	---	---	---	---	---	---	10,401
OPARBOR	ΟΠΑΠ (ΚΟ)	15,332	---	---	---	---	---	---	1,320,317
HTOBOR	ΟΤΕ (ΚΟ)	16,261	---	---	9,357	2.96%	---	---	590,745
TREIRBOR	ΠΕΙΡΑΙΩΣ ΤΡΑΠΕΖΑ (ΚΟ)	15,934	---	---	---	---	---	---	15,513,004
PLAISBOR	ΠΛΑΙΣΙΟ COMPUTERS (ΚΟ)	---	---	---	---	---	---	---	4,000

Σημειώσεις Προϊόντων Δανεισμού

[1] - Πολυμερείς Συμβάσεις Δανειοδοσίας των μεθόδων 8-1, 8-2 και 8-3-3 (σύμφ. Με Αποφ.17 ΔΣ του Χρηματιστηρίου).

[2] - Διμερείς Συμβάσεις Δανειοδοσίας των μεθόδων 8-3-1 και 8-3-2 (σύμφ. Με Αποφ. 20 ΔΣ του Χρηματιστηρίου).

[3] - Τα στοιχεία Συναλλαγές Δανεισμού Τίτλων μέσω ΟΤC δηλώνονται από τους χειριστές ΣΑΤ και αφορούν τις ποσότητες που έχουν καταγραφεί στο ΣΑΤ έως και τη προηγούμενη εργάσιμη ημέρα.

[4] - Μ.Σ.Τ: - Μέση Σταθμισμένη Τιμή (ως προς τα τεμάχια)

[5] - Τα στοιχεία αφορούν σε ανοιχτές θέσεις πριν την έναρξη της συνεδρίασης

Προϊόν Δανεισμού	Υποκείμενος Τίτλος	Πολυμερείς Συναλλαγές[1]					Διμερείς Συναλλαγές[2]		Δανεισμός Τίτλων μέσω ΟΤC[3]
		Ανοικτές θέσεις[5]	Προσφερόμενη ποσότητα	Μ.Σ.Τ[4]	Όγκος συναλλαγών	Μ.Σ.Τ[4]	Όγκος συναλλαγών	Μ.Σ.Τ[4]	Όγκος συναλλαγών
SARBOR	ΣΑΡΑΝΤΗΣ ΓΡ. (ΚΟ)	---	---	---	---	---	---	---	26,798
TENERGYBOR	ΤΕΡΝΑ ΕΝΕΡΓΕΙΑΚΗ (ΚΟ)	15,879	---	---	---	---	---	---	469,275

Σημειώσεις Προϊόντων Δανεισμού

[1] - Πολυμερείς Συμβάσεις Δανειοδοσίας των μεθόδων 8-1, 8-2 και 8-3-3 (σύμφ. Με Αποφ.17 ΔΣ του Χρηματιστηρίου).

[2] - Διμερείς Συμβάσεις Δανειοδοσίας των μεθόδων 8-3-1 και 8-3-2 (σύμφ. Με Αποφ. 20 ΔΣ του Χρηματιστηρίου).

[3] - Τα στοιχεία Συναλλαγές Δανεισμού Τίτλων μέσω ΟΤC δηλώνονται από τους χειριστές ΣΑΤ και αφορούν τις ποσότητες που έχουν καταγραφεί στο ΣΑΤ έως και τη προηγούμενη εργάσιμη ημέρα.

[4] - Μ.Σ.Τ: - Μέση Σταθμισμένη Τιμή (ως προς τα τεμάχια)

[5] - Τα στοιχεία αφορούν σε ανοικτές θέσεις πριν την έναρξη της συνεδρίασης

Κωδικό και ονομασίες Κλάδων Οικονομικής Δραστηριότητας του Χρηματιστηρίου Αθηνών

12003-	Διαπραγματεύσιμα Αμοιβαία Κεφάλαια	10101010	Υπηρεσίες Ηλεκτρονικών Υπολογιστών
10101015	Λογισμικό	10102030	Υλικό Υπολογιστών
15101010	Εξοπλισμός Τηλεπικοινωνιών	15102015	Υπηρεσίες Τηλεπικοινωνιών
20101010	Υγειονομικές Μονάδες	20101025	Υπηρεσίες Υγείας
20102010	Ιατρικός Εξοπλισμός	20103015	Φαρμακευτικά Προϊόντα
30101010	Τράπεζες	30202000	Διαφοροποιημένες Χρηματοοικονομικές Υπηρεσίες
30202010	Διαχείριση Κεφαλαίων & Θεματοφύλακες	30202015	Επενδυτικές Υπηρεσίες
30302010	Γενικές Ασφάλειες	30302015	Μεσίτες Ασφαλίσεων
35101010	Συμμετοχές & Ανάπτυξη Ακίνητης Περιουσίας	35101015	Υπηρεσίες Ακίνητης Περιουσίας
35102000	Διαφοροποιημένες Α.Ε.Ε.Α.Π.	35102030	Α.Ε.Ε.Α.Π. Επαγγελματικών Χώρων
40201040	Υπηρεσίες Ενοικίασης και Χρηματοδοτικής Μίσθωσης	40202010	Κατασκευή Κατοικιών
40202015	Έπιπλα	40202020	Οικιακές Συσκευές
40203040	Ηλεκτρονική Ψυχαγωγία	40203045	Παιχνίδια
40204020	Ρούχα και Αξεσουάρ	40301010	Ψυχαγωγία
40301030	Εκδόσεις	40301035	Ραδιοτηλεοπτικοί Φορείς
40401010	Διαφοροποιημένοι Έμποροι	40401020	Εμπόριο Ενδυμάτων
40401025	Εμπόριο Προϊόντων Οικιακής Βελτίωσης	40401030	Εξειδικευμένο Λιανικό Εμπόριο
40501010	Αεροπορικές Εταιρείες	40501015	Ταξίδια & Τουρισμός
40501020	Τυχερά Παιχνίδια	40501025	Ξενοδοχεία & Πανσιόν
45101015	Απόσταξη & Οινοπαραγωγή	45101020	Αναψυκτικά
45102010	Γεωργεία, Αλιεία, Εκτροφή και Φυτείες	45102020	Τρόφιμα
45103010	Καπνός	45201010	Λιανικό & Χονδρικό Εμπόριο Τροφίμων
45201020	Είδη Προσωπικής Φροντίδας	50101010	Κατασκευές
50101030	Τσιμέντα	50101035	Άλλα Οικοδομικά Υλικά
50202010	Ηλεκτρικά Εξαρτήματα	50203000	Διαφοροποιημένες Βιομηχανίες
50203015	Πλαστικά	50203030	Υλικά Συσκευασίας
50204000	Μηχανήματα Βιομηχανικού Εξοπλισμού	50204020	Μηχανήματα Κατασκευών
50205010	Προμηθευτές Βιομηχανίας	50205020	Υποστηρικτικές Υπηρεσίες προς Επιχειρήσεις
50205030	Υπηρεσίες Μαζικής Εκτύπωσης	50206015	Εμπορικά Οχήματα & Ανταλλακτικά
50206030	Θαλάσσιες Μεταφορές	50206060	Υπηρεσίες Μεταφορών
55101000	Διαφοροποιημένα Υλικά	55101020	Κλωστοϋφαντουργικά Προϊόντα
55102000	Ορυχεία	55102010	Σίδηρος & Χάλυβας
55102015	Μεταλλουργία	55102035	Αλουμίνιο
60101000	Καθετοποιημένες Εταιρ. Πετρελαίου & Φυσικού Αερίου	60101020	Διυλιστήρια & Εμπορία Πετρελαιοειδών
65101010	Εναλλακτική Ηλεκτρική Ενέργεια	65101015	Συμβατική Ηλεκτρική Ενέργεια
65102030	Ύδρευση		



ATHEX
Athens Stock Exchange

Λεωφ. Αθηνών 110 104 42 Αθήνα
110, Athinon Ave. GR 104 42 Athens
tel. (+30)210-33.66.800, fax (+30)210-33.66.101
www.athexgroup.gr