

20

Ημερήσιο Δελτίο
Συναλλακτικής Δραστηριότητας

Daily Official List
of Trading Activity

Τετάρτη, 9 Σεπτεμβρίου, 2020

Έτος: 141 Αύξων Αριθμός Συνεδρίασης: 171



ATHEXGROUP
Athens Exchange Group

Αποποίηση Ευθύνης:

Η εταιρεία Ελληνικά Χρηματιστήρια-Χρηματιστήριο Αθηνών Ανώνυμη Εταιρεία Συμμετοχών καταβάλλει κάθε δυνατή προσπάθεια ώστε να διασφαλίσει ότι οι πληροφορίες και τα λοιπά στοιχεία που εμφανίζονται στο Ημερήσιο Δελτίο Τιμών (Η.Δ.Τ.) είναι ορθά και πλήρη αλλά δεν έχει καμία ευθύνη για ενδεχόμενο λάθος ή παράλειψη στοιχείων και / ή ευθύνη σχετικά με την ακρίβεια, αξιοπιστία, επικαιροποίηση και πληρότητα των παραπάνω πληροφοριών και στοιχείων ή ευθύνη προερχόμενη άμεσα ή έμμεσα από την χρήση των παραπάνω πληροφοριών.

Η Εταιρία δεν έχει καμία ευθύνη για την ακρίβεια των στοιχείων που περιλαμβάνονται στις ανακοινώσεις των εισηγμένων εταιρειών. Πιθανές προσβολές δικαιωμάτων τρίτων από το περιεχόμενο των ανακοινώσεων συνιστούν αποκλειστική ευθύνη του αποστολέα των ανακοινώσεων.

Όλα τα αναγραφόμενα στο Η.Δ.Τ. στοιχεία παρέχονται μόνο για τους σκοπούς της πληροφόρησης και δεν συνιστούν παροχή επενδυτικών συμβουλών ή πρόσκληση για επένδυση σε κινητές αξίες που διαπραγματεύονται στο Χρηματιστήριο Αθηνών.

Αναγνωρίζεται και συμφωνείται ότι όλα τα δικαιώματα επί των πληροφοριών που εμφανίζονται στο Η.Δ.Τ. θα αποτελούν κυριότητα της εταιρίας και οποιοδήποτε άλλο δικαίωμα συμπεριλαμβανομένου του δικαιώματος πνευματικής ιδιοκτησίας, σήματος κλπ. ανήκουν στο Χρηματιστήριο Αθηνών.

Τα ανωτέρω στοιχεία αποτελούν ιδιοκτησία της Εταιρίας και προστατεύονται σύμφωνα με τις διατάξεις περί πνευματικής ιδιοκτησίας. Απαγορεύεται α) η με οποιοδήποτε τρόπο ή μέσο αναπαραγωγή, αναδημοσίευση, τροποποίηση, αντιγραφή, πώληση, μετάδοση ή διανομή του συνόλου ή μέρους τους, χωρίς αναφορά στην πηγή και β) η εμπορική εκμετάλλευση των στοιχείων από τρίτους.

Η Εταιρία δεν φέρει καμία ευθύνη προερχόμενη άμεσα ή έμμεσα από χρήση ή τυχόν αλλοίωση των ανωτέρω στοιχείων όταν αυτά χρησιμοποιούνται από

Ελληνικά Χρηματιστήρια - Χρηματιστήριο Αθηνών Α.Ε. Συμμετοχών

Λεωφόρος Αθηνών 110, 10442 Αθήνα, Τηλ: (210) 33.66.800, Fax: (210) 32.13.938

www.athexgroup.gr

Χρηματιστηριακό Κέντρο Θεσσαλονίκης

Κατούνη 16-18, Θεσ/νίκη 546 25, Τηλ: (2310) 567.667, Fax: (2310) 530.455

Συνεγγυητικό Κεφάλαιο Εξασφάλισης Επενδυτικών Υπηρεσιών

Φειδίου 14-16, Αθήνα 106 78, Τηλ: (210) 33.04.682, Fax: (210) 33.04.155

Επιτροπή Κεφαλαιαγοράς

Κολοκοτρώνη 1 & Σταδίου 1, Αθήνα 105 62, Τηλ: (210) 33.77.100, Fax: (210) 33.77.173

Πίνακας Περιεχομένων

Ενότητα 1: Στατιστικά Στοιχεία Χρεογράφων, Παραγώγων και Δανεισμού

- Οι Αγορές Χρεογράφων Παραγώγων Δανεισμού
- Χρηματιστηριακοί Δείκτες
- Αναλυτικά Στοιχεία Συναλλαγών Αγοράς Χρεογράφων
- Στοιχεία Συναλλαγών Κλάδων Χρηματιστηρίου Αθηνών & Χρηματοοικονομικών Προϊόντων (Δ.Α.Κ.)
- Οι 10 Μετοχές με τη μεγαλύτερη Άνοδο & Πτώση
- Αναλυτικά Στοιχεία Συναλλαγών Αγοράς Παραγώγων

Ενότητα 2: Αναλυτικά Στοιχεία Συναλλαγών Χρεογράφων

- Αναλυτικά Στοιχεία Συναλλαγών Χρεογράφων
- Σημειώσεις Χρεογράφων

Ενότητα 3: Στοιχεία Συναλλαγών Χρεογράφων

- Στοιχεία Συναλλαγών Πακέτων
- Στοιχεία Συναλλαγών Δικαιωμάτων

- Στοιχεία Δανεισμού Τίτλων
- Στοιχεία Συναλλαγών Εκποιήσεων
- Στοιχεία Συναλλαγών Εκποιήσεων Ενσώματων Ονομαστικών Μετοχών
- Στοιχεία Ενεργητικού Διαπραγματεύσιμων Αμοιβαίων Κεφαλαίων (Δ.Α.Κ.)
- Χαρακτηριστικά Διαπραγματεύσιμων Αμοιβαίων Κεφαλαίων (Δ.Α.Κ.)

Ενότητα 4: Ανακοινώσεις

Ενότητα 5: Ομόλογα Διαπραγματεύσιμα στην Αγορά Αξιών Σταθερού Εισοδήματος

- Ομολογιακά Δάνεια Επιχειρήσεων – Οργανωμένη Αγορά (Μετατρέψιμα)
- Ομολογιακά Δάνεια Επιχειρήσεων – Οργανωμένη Αγορά (Μη Μετατρέψιμα)
- Ομόλογα Ελληνικού Δημοσίου
- Έντοκα Γραμμάτια & Zero Coupon Ομόλογα Ελληνικού Δημοσίου
- Ομόλογα Ελληνικού Δημοσίου Διαπραγματεύσιμα με τη Μέθοδο Εκφώνησης - Αντιφώνησης
- Ομόλογα Κρατικών Τραπεζών

Ενότητα 6: Πρόσθετα Στοιχεία Ενημέρωσης

- Πίνακας Μελών Χρηματιστηρίου Αθηνών και Μελών ΕΤ.ΕΚ.
- Πίνακας Μετοχών Υπό Ειδική Διαπραγμάτευση
- Γνωστοποιήσεις Συναλλαγών - Κατάλογος Υπόχρεων Προσώπων

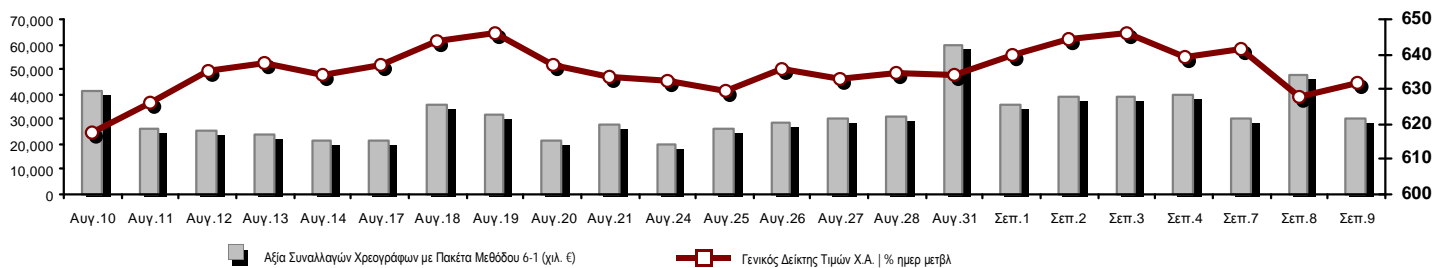
Ενότητα 7: Αναλυτικά Στοιχεία Συναλλαγών Αγοράς Παραγώγων

- Συμβόλαια Μελλοντικής Εκπλήρωσης σε Δείκτες
- Συμβόλαια Μελλοντικής Εκπλήρωσης σε Μετοχές
- Δικαιώματα Προαίρεσης σε Δείκτες
- Δικαιώματα Προαίρεσης σε Μετοχές
- Στοιχεία Συναλλαγών Προϊόντων Δανεισμού

Παράρτημα Α: Κωδικοί και ονομασίες Κλάδων Οικονομικής Δραστηριότητας του Χρηματιστηρίου Αθηνών

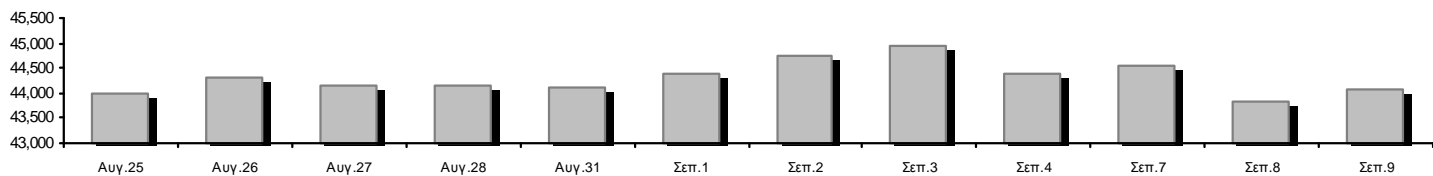
Οι Αγορές Χρεογράφων Παραγώγων Δανεισμού

Γενικός Δείκτης Τιμών και Αξία Συναλλαγών Μετοχών και Παραγώγων

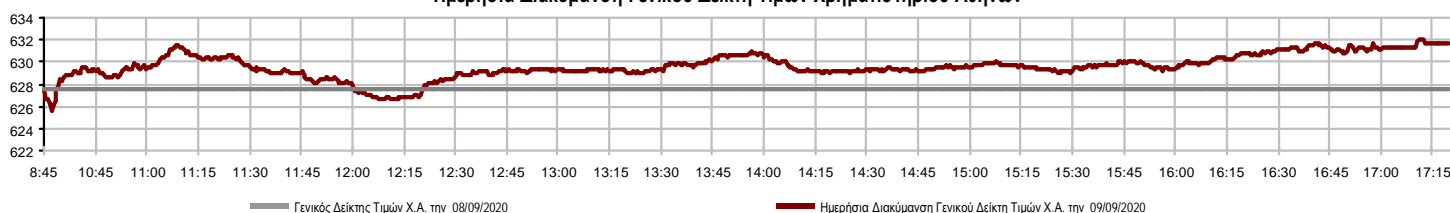


Κεφαλαιοποίηση Χ.Α. (εκατ €)**:	44,051.78		Συνολικές Ανοικτές Θέσεις σε Παράγωγα	284,269
Ημερήσια μεταβολή: εκατ. € %	206.50	0.47%	Ανοικτές θέσεις σε ΣΜΕ επί Δεικτών % ημερ μετβλ	3,393 -3.33%
Μέση ετήσια Κεφ/ποίηση: εκατ. € % Μετβλ. Μέση προηγ. έτος	47,761.21	-12.82%	Ανοικτές θέσεις σε ΣΜΕ επί μετοχών % ημερ μετβλ	278,299 -2.42%
Γενικός Δείκτης Τιμών Χ.Α. % ημερ μετβλ	631.74	0.67%	Ανοικτές θέσεις σε Δικαιώματα επί Δεικτών % ημερ μετβλ	1,601 18.59%
Κεφαλαιοποίηση Γενικού Δείκτη (εκατ. €)	38,869.35		Ανοικτές θέσεις σε Δικαιώματα επί μετοχών % ημερ μετβλ	976 0.00%
Ημερήσια μεταβολή (εκατ. €)	213.72			
Αξία Συναλλαγών Χρεογράφων με Πακέτα Μεθόδου 6-1 (χιλ. €)	30,231.92		Πλήθος Συμβολαίων Παραγώγων:	25,168
Ημερήσια μεταβολή: %	-17,607.78	-36.81%	Ημερήσια μεταβολή: τμχ %	-14,150 -35.99%
Μέση Αξία Συν/γών ΥiD: χιλ. € % Μετβλ Μέση προηγ. έτος	63,945.74	-2.83%	Μέσος Όγκος Συμβ. ΥiD: % Μετβλ Μέσο προηγ. Έτος	35,063 -16.31%
Αξία Συναλλαγών Πακέτων Μεθόδου 6-1 (χιλ. €)	863.91		Πλήθος Πράξεων Παραγώγων:	1,830
Αξία Συναλλαγών Πακέτων Μεθόδου 6-2 & 6-3 (χιλ. €)	0.00		Ημερήσια μεταβολή: πλήθος %	-1,008 -35.52%
Αξία Συναλλαγών Ομολόγων (χιλ.€)	230.20		Μέσο Πλήθος Πράξεων ΥiD: % Μετβλ Μέσο προηγ. Έτος	2,541 -10.82%
Όγκος Συναλλαγών Χρεογράφων με Πακέτα Μεθόδου 6-1 (χιλ. Τμχ)	20,411.98		Συνολικές Ανοικτές Θέσεις σε Δανεισμό	249,943
Ημερήσια μεταβολή: χιλ. τμχ %	-15,288.91	-42.83%	Ημερήσια μεταβολή: τμχ %	1,000 0.40%
Μέσος Όγκος Συν/γών ΥiD: % Μετβλ Μέσο προηγ. Έτος	41,848.63	31.81%	Πλήθος Συναλλαγών Δανεισμού (Πολυμερής/Διμερής)	5,000
Όγκος Συναλλαγών Πακέτων Μεθόδου 6-1 (χιλ. Τεμάχια)	1,192.97		Ημερήσια μεταβολή: τμχ %	4,000
Όγκος Συναλλαγών Πακέτων Μεθόδου 6-2 & 6-3 (χιλ. Τεμάχια)	0.00		Πλήθος Πολυμερών Συναλλαγών	5,000
Όγκος Συναλλαγών Ομολόγων	243,000		Πλήθος Διμερών Συναλλαγών	0
Πλήθος Πράξεων Χρεογράφων με Πακέτα Μεθόδου 6-1	22,485		Πλήθος Πράξεων Δανεισμού:	3
Ημερήσια μεταβολή: πλήθος %	-6,895	-23.47%	Ημερήσια μεταβολή: %	0
Μέσο Πλήθος Πράξεων ΥiD: % Μετβλ Μέσο προηγ. Έτος	32,181	18.54%	Πλήθος Πράξεων Πολυμερών Συναλλαγών	3
Πλήθος πακέτων Μεθόδου 6-1	2		Πλήθος Πράξεων Διμερών Συναλλαγών	0
Πλήθος πακέτων Μεθόδου 6-2 & 6-3	0			
Πλήθος συναλλαγών Ομολόγων	14			

Κεφαλαιοποίηση Χ.Α. (εκατ €)**



Ημερήσια Διακύμανση Γενικού Δείκτη Τιμών Χρηματιστηρίου Αθηνών



Χρηματιστηριακοί Δείκτες

Όνομασία Δείκτη	09/09/2020	08/09/2020	Δ μον.	Δ %	Κατώτερη	Ανώτερη	Κατ.έτους	Ανωτ.έτους	Ετησ. μεταβ.
Γενικός Δείκτης Τιμών Χ.Α.	631.74 #	627.56	4.18	0.67%	625.59	632.01	469.55	949.20	-31.08% Ε
FTSE/Χ.Α. Large Cap	1,511.93 #	1,502.77	9.16	0.61%	1,495.64	1,513.13	1,135.79	2,371.26	-34.21% Ε
FTSE/Χ.Α. Mid Cap	828.54 #	825.36	3.18	0.39%	823.81	828.71	659.09	1,298.86	-30.68% Ε
FTSE/Χ.Α.-Χ.Α.Κ. Τραπεζικός Δείκτης	240.69 #	237.26	3.43	1.45%	235.82	240.69	199.24	673.55	-64.07% Ε
FTSE/Χ.Α. Υψηλής Μερισματικής Απόδοσης	2,327.61 #	2,317.02	10.59	0.46%	2,304.31	2,334.49	1,730.40	3,015.23	-20.87% Ε
FTSE/Χ.Α. Διεθνούς Δραστηριοποίησης Plus	1,707.19 #	1,704.77	2.42	0.14%	1,698.31	1,714.18	1,269.53	2,435.50	-26.37% Ε
FTSE/Χ.Α. Mid & Small Cap Θεμελιωδών Μεγεθών	2,471.87 #	2,458.44	13.43	0.55%	2,439.21	2,473.73	2,028.59	3,205.70	-16.93% Ε
Δείκτης ATHEX Select Plus	2,379.15 #	2,351.85	27.30	1.16%	2,346.67	2,383.13	1,698.34	3,182.42	-20.63% Ε
Δείκτης ATHEX Select	2,270.17 Ε	2,278.19	-8.02	-0.35%	2,268.21	2,291.32	1,734.15	3,581.16	-30.64% Ε
FTSE/Χ.Α. Δείκτης Αγοράς	381.67 #	379.57	2.10	0.55%	378.00	382.12	282.92	587.56	-32.90% Ε
Δείκτης FTSE Med	3,769.65 Ε	3,829.62	-59.97	-1.57%			3,062.99	5,342.28	-24.29% Ε
Δείκτης Συνολικής Απόδοσης Γενικού Δείκτη Χ.Α.	1,060.48 #	1,053.47	7.01	0.67%	1,050.16	1,060.94	770.25	1,557.05	-29.09% Ε
FTSE/Χ.Α. Large Cap Συνολικής Απόδοσης	2,314.99 #	2,300.97	14.02	0.61%			1,760.89	3,542.27	-32.18% Ε
FTSE/Χ.Α. Mid Cap Συνολικής Απόδοσης	1,034.68 #	1,030.71	3.97	0.39%			818.92	1,582.98	-28.98% Ε
FTSE/Χ.Α.-Χ.Α.Κ. Τραπεζικός Δείκτης Συνολ. Απόδ.	210.82 #	207.82	3.00	1.44%			176.97	588.56	-64.07% Ε
Ελληνικός Δείκτης Mid & Small Cap	951.72 #	947.07	4.65	0.49%	944.26	953.58	701.19	1,312.90	-24.07% Ε
FTSE/Χ.Α. Τράπεζες	318.01 #	313.48	4.53	1.45%	311.58	318.01	263.25	889.92	-64.07% Ε
FTSE/Χ.Α. Ασφάλειες	1,439.04 #	1,427.08	11.96	0.84%	1,407.15	1,439.04	1,076.29	2,088.80	-28.94% Ε
FTSE/Χ.Α. Χρηματοοικονομικές Υπηρεσίες	602.45 Ε	608.14	-5.69	-0.94%	601.28	618.92	548.44	1,123.81	-39.57% Ε
FTSE/Χ.Α. Βιομηχανικά Προϊόντα & Υπηρεσίες	2,060.86 #	2,036.70	24.16	1.19%	2,036.70	2,060.86	1,302.84	2,712.84	-19.55% Ε
FTSE/Χ.Α. Εμπόριο	48.06 Ε	48.26	-0.20	-0.41%	47.99	48.90	38.18	75.77	-30.99% Ε
FTSE/Χ.Α. Ακίνητης Περιουσίας	3,734.17 Ε	3,769.22	-35.05	-0.93%	3,733.26	3,775.64	2,945.19	5,826.74	-31.67% Ε
FTSE/Χ.Α. Καταναλωτικά Προϊόντα & Υπηρεσίες	7,717.72 Ε	7,803.65	-85.93	-1.10%	7,684.63	7,830.35	5,596.91	10,280.00	-21.33% Ε
FTSE/Χ.Α. Τρόφιμα & Ποτά	8,518.84 #	8,475.76	43.08	0.51%	8,460.17	8,559.47	5,768.28	13,004.12	-24.37% Ε
FTSE/Χ.Α. Πρώτες Ύλες	3,790.59 #	3,754.60	35.99	0.96%	3,742.64	3,795.33	2,713.19	7,435.44	-41.30% Ε
FTSE/Χ.Α. Κατασκευές & Υλικά	2,053.95 #	2,035.25	18.70	0.92%	2,009.40	2,059.42	1,403.78	3,344.96	-33.38% Ε
FTSE/Χ.Α. Ενέργεια	2,821.55 Ε	2,838.61	-17.06	-0.60%	2,821.55	2,849.73	2,268.39	5,154.35	-44.11% Ε
FTSE/Χ.Α. Ταξίδια & Αναψυχή	1,275.67 #	1,261.89	13.78	1.09%	1,245.61	1,280.28	904.20	2,084.49	-34.23% Ε
FTSE/Χ.Α. Τεχνολογία	778.91 #	777.02	1.89	0.24%	770.18	782.69	537.98	1,029.21	-13.50% Ε
FTSE/Χ.Α. Τηλεπικοινωνίες	3,601.81 #	3,587.30	14.51	0.40%	3,560.11	3,628.43	2,480.07	3,960.95	-8.24% Ε
FTSE/Χ.Α. Υπηρεσίες Κοινής Ωφέλειας	3,635.87 #	3,589.11	46.76	1.30%	3,563.99	3,645.90	1,865.80	3,666.84	14.14% #
FTSE/Χ.Α. Υγεία	419.42 ~	419.42	0.00	0.00%	417.91	419.42	395.48	508.96	-16.92% Ε
Δείκτης Όλων των Μετοχών Χ.Α.	154.76 #	154.02	0.74	0.48%	154.76	154.76	122.81	223.49	-28.24% Ε
Ελληνικός Δείκτης Εταιρικών Ομολόγων	117.42 Ε	117.77	-0.35	-0.29%			106.56	121.22	-2.37% Ε
Ελληνικός Δείκτης Τιμών Εταιρικών Ομολόγων	91.26 Ε	91.54	-0.28	-0.31%			84.04	96.15	-4.64% Ε

Σημείωση 1: Το κλείσιμο των Δεικτών FTSE/Med 100, Ελληνικός Δείκτης Εταιρικών Ομολόγων και, Ελληνικός Δείκτης Τιμών Εταιρικών Ομολόγων αφορούν την συνεδρίαση της 07/09/2020.

Σημείωση 2: Ο Ελληνικός Δείκτης Mid & Small Cap είναι Customized δείκτης υπολογιζόμενος από το Χρηματιστήριο Αθηνών.

Αναλυτικά Στοιχεία Συναλλαγών Αγοράς Χρεογράφων

	Όλα τα Χρεόγραφα	Κύρια Αγορά	Επιτήρηση	Διαπραγματεύσιμα Αμοιβαία Κεφάλαια
Σύνολα	113	104	9	0
Ανοδικές / Καθοδικές / Σταθερές:	54 / 35 / 24	53 / 33 / 18	1 / 2 / 6	0 / 0 / 0
Κεφαλαιοποίηση Χ.Α. (εκατ €) **	44,051.78	43,799.58	252.19	
Μέση Ημερήσια Αξία Συν/γών (χιλ. €)	63,945.74	63,913.86	72.35	47.21
Αξία Συναλλαγών	30,231.92	30,206.70	25.22	0.00
Κύριος Πίνακας:	29,368.02	29,342.80	25.22	0.00
Προσυμφωνημένων Συναλλαγών 6_1_2_3:	863.91	863.91	0.00	0.00
Πίνακας Εκποιήσεων:	0.00	0.00	0.00	0.00
Πίνακας Ειδικών Όρων:	0.00	0.00	0.00	0.00
Μέσος Ημερήσιος Όγκος Συναλλαγών	41,848,627	41,383,323	491,274	2,533
Όγκος Συναλλαγών	20,411,984	20,231,362	180,622	0
Κύριος Πίνακας:	19,219,013	19,038,391	180,622	0
Προσυμφωνημένων Συναλλαγών 6_1_2_3:	1,192,971	1,192,971	0	0
Πίνακας Εκποιήσεων:	0	0	0	0
Πίνακας Ειδικών Όρων:	0	0	0	0
Μέσο Ημερήσιο Πλήθος Πράξεων	32,181	32,047	132	4
Αριθμός Πράξεων	22,485	22,405	80	0
Κύριος Πίνακας:	22,483	22,403	80	0
Προσυμφωνημένων Συναλλαγών 6_1_2_3:	2	2	0	0
Πίνακας Εκποιήσεων:	0	0	0	0
Πίνακας Ειδικών Όρων:	0	0	0	0

Στοιχεία Συναλλαγών Κλάδων Χρηματιστηρίου Αθηνών & Χρηματοοικονομικών Προϊόντων (Δ.Α.Κ.)

Κωδικός	Κλάδοι	Ανοδικές / Καθοδικές / Σταθερές	Αριθμός Πράξεων	Όγκος Συναλλαγών	Αξία Συναλλαγών	% στη Συνολική Αξία
12000	- Χρηματοοικονομικά Προϊόντα	0 / 0 / 0	---	---	---	---
3510	- Ακίνητη Περιουσία	1 / 5 / 2	644	159,680	771,440.80	2.55%
3030	- Ασφάλειες	1 / 0 / 0	13	1,002	3,608.12	0.01%
5020	- Βιομηχανικά Προϊόντα & Υπηρεσίες	11 / 3 / 3	1,609	463,591	2,694,263.01	8.91%
4040	- Εμπόριο	0 / 5 / 1	188	84,352	287,306.35	0.95%
6010	- Ενέργεια	0 / 3 / 1	1,079	122,205	1,285,764.67	4.25%
4020	- Καταναλωτικά Προϊόντα & Υπηρεσίες	4 / 1 / 1	1,025	124,297	1,459,906.97	4.83%
5010	- Κατασκευές & Υλικά Κατασκευών	8 / 1 / 2	3,768	2,497,615	3,135,287.20	10.37%
4030	- Μέσα Ενημέρωσης	1 / 0 / 0	24	11,998	2,367.01	0.01%
4520	- Προσωπική Φροντίδα, Φάρμακα & Παντοπωλεία	2 / 1 / 0	179	87,577	619,650.89	2.05%
5510	- Πρώτες Ύλες	6 / 2 / 4	313	137,708	257,271.01	0.85%
4050	- Ταξίδια και Αναψυχή	2 / 2 / 4	1,956	502,286	3,269,343.52	10.81%
1010	- Τεχνολογία	5 / 3 / 1	224	44,026	113,640.13	0.38%
1510	- Τηλεπικοινωνίες	3 / 0 / 1	1,376	268,878	3,027,311.64	10.01%
3010	- Τράπεζες	5 / 0 / 1	6,404	14,140,412	7,943,756.93	26.28%
4510	- Τρόφιμα, Ποτά & Καπνοβιομηχανίες	2 / 4 / 2	125	19,506	183,246.85	0.61%
2010	- Υγεία	1 / 0 / 1	7	468	604.58	0.00%
6510	- Υπηρεσίες Κοινής Ωφέλειας	2 / 2 / 0	2,975	928,169	4,817,161.23	15.93%
3020	- Χρηματοοικονομικές Υπηρεσίες	0 / 3 / 0	576	818,214	359,989.85	1.19%

Οι 10 Μετοχές με τη μεγαλύτερη Άνοδο & Πτώση

Κύρια Αγορά

Μετοχές με τη μεγαλύτερη Θετική μεταβολή τιμής	Τιμή κλεισ.	Μεταβ.	Μετοχές με τη μεγαλύτερη Αρνητική μεταβολή τιμής	Τιμή κλεισ.	Μεταβ.
ΕΥΔΑΠ (ΚΟ)	7.18	4.06% #	INTERCONTINENTAL (ΚΟ)	5.85	-7.87% α
ΠΛΑΣΤΙΚΑ ΚΡΗΤΗΣ (ΚΟ)	14.4	2.86% #	A.S. COMPANY (ΚΟ)	1.775	-4.05% α
ΕΘΝΙΚΗ ΤΡΑΠΕΖΑ (ΚΟ)	1.132	2.44% #	JUMBO (ΚΟ)	14.62	-1.22% α
SENERGY HOLDINGS (ΚΑ)	0.97	2.32% #	MARFIN INVESTMENT GROUP (ΚΟ)	0.048	-1.03% α
ΔΕΗ (ΚΟ)	4.49	2.09% #	ΕΛΛΗΝ. ΧΡΗΜΑΤΙΣΤΗΡΙΑ-Χ.Α. (ΚΟ)	2.78	-0.89% α
INTRACOM HOLDINGS (ΚΟ)	0.61	1.84% #	ΜΟΤΟΡ ΟΪΛ (ΚΟ)	11.29	-0.79% α
ALPHA BANK (ΚΟ)	0.577	1.76% #	LAMDA DEVELOPMENT(ΚΟ)	5.48	-0.72% α
ΑΕΡΟΠΟΡΙΑ ΑΙΓΑΙΟΥ (ΚΟ)	3.48	1.75% #	ΙΚΤΙΝΟΣ ΕΛΛΑΣ (ΚΟ)	0.523	-0.57% α
ΠΕΤΡΟΠΟΥΛΟΣ ΠΕΤΡΟΣ (ΚΟ)	4.74	1.72% #	PROFILE (ΚΟ)	3.385	-0.44% α
ΑΤΤΙΣΑ BANK Α.Τ.Ε. (ΚΟ)	0.171	1.42% #	ΑΔΜΗΕ ΣΥΜΜΕΤΟΧΩΝ Α.Ε. (ΚΟ)	2.205	-0.23% α

Μετοχές με τη μεγαλύτερη Αξία Συναλλαγών	Αξία (χιλ. €)	Μεταβ.	Μετοχές με το μεγαλύτερο Όγκο Συναλλαγών	Όγκος	Μεταβ.
ΟΠΑΠ (ΚΟ)	3,223.28	1.06% #	EUROBANK HOLDINGS (ΚΟ)	7,012,336	0.81% #
ΟΤΕ (ΚΟ)	3,007.34	0.38% #	ALPHA BANK (ΚΟ)	4,791,769	1.76% #
ΔΕΗ (ΚΟ)	2,760.15	2.09% #	ΕΛΛΑΚΤΩΡ (ΚΟ)	2,207,034	0.54% #
ALPHA BANK (ΚΟ)	2,733.48	1.76% #	ΕΘΝΙΚΗ ΤΡΑΠΕΖΑ (ΚΟ)	1,737,277	2.44% #
EUROBANK HOLDINGS (ΚΟ)	2,599.78	0.81% #	MARFIN INVESTMENT GROUP (ΚΟ)	702,612	-1.03% α
ΜΥΤΙΛΗΝΑΙΟΣ (ΚΟ)	2,411.61	1.24% #	ΔΕΗ (ΚΟ)	620,881	2.09% #
ΕΛΛΑΚΤΩΡ (ΚΟ)	1,987.88	0.54% #	ΠΕΙΡΑΙΩΣ ΤΡΑΠΕΖΑ (ΚΟ)	520,091	0.61% #
ΕΘΝΙΚΗ ΤΡΑΠΕΖΑ (ΚΟ)	1,944.03	2.44% #	ΟΠΑΠ (ΚΟ)	400,265	1.06% #
JUMBO (ΚΟ)	1,399.08	-1.22% α	ΜΥΤΙΛΗΝΑΙΟΣ (ΚΟ)	294,920	1.24% #
ΜΟΤΟΡ ΟΪΛ (ΚΟ)	1,203.17	-0.79% α	ΟΤΕ (ΚΟ)	229,644	0.38% #

Σημείωση: Απεικονίζονται οι Μετοχές που δεν ανήκουν στις Κατηγορίες Χαμηλής Διασποράς και Επιτήρησης και πραγματοποίησαν κατά τη διάρκεια της συνεδρίασης Αξία Συναλλαγών μεγαλύτερη από 10,000 Ευρώ.

Αναλυτικά Στοιχεία Συναλλαγών Αγοράς Παραγώγων

	Αριθμός Πράξεων	Όγκος	Ανοικτές θέσεις
Σ.Μ.Ε. σε Δείκτες	130	519	3,393
FTSE/X.A. Large Cap	130	519	3,393
Σ.Μ.Ε. σε Μετοχές	1,691	24,628	278,299
ΑΔΜΗΕ ΣΥΜΜΕΤΟΧΩΝ Α.Ε. (ΚΟ)	12	65	2,996
ALPHA BANK (ΚΟ)	325	11,412	84,248
ΑΤΤΙΚΑ BANK Α.Τ.Ε. (ΚΟ)	0	0	0
COCA-COLA HBC AG (ΚΟ)	1	5	179
CENERGY HOLDINGS (ΚΑ)	13	608	1,656
ΕΛΛΑΚΤΩΡ (ΚΟ)	306	3,625	8,406
EUROBANK HOLDINGS (ΚΟ)	109	3,175	44,413
ΕΥΔΑΠ (ΚΟ)	25	115	61
FOURLIS ΣΥΜΜΕΤΟΧΩΝ (ΚΟ)	1	2	76
ΓΕΚ ΤΕΡΝΑ (ΚΟ)	22	64	3,470
ΕΛΛΗΝ. ΧΡΗΜΑΤΙΣΤΗΡΙΑ-Χ.Α. (ΚΟ)	21	53	1,471
ΕΛΛΗΝΙΚΑ ΠΕΤΡΕΛΙΑΙΑ (ΚΟ)	5	26	1,472
INTRACOM HOLDINGS (ΚΟ)	3	35	967
JUMBO (ΚΟ)	32	108	734
LAMDA DEVELOPMENT(ΚΟ)	34	415	2,022
MARFIN INVESTMENT GROUP (ΚΟ)	19	288	46,960
ΜΟΤΟΡ ΟΪΛ (ΚΟ)	11	16	530
ΜΥΤΙΛΗΝΑΙΟΣ (ΚΟ)	143	377	5,744
ΕΘΝΙΚΗ ΤΡΑΠΕΖΑ (ΚΟ)	135	1,853	38,714
ΟΠΑΠ (ΚΟ)	70	352	2,548
ΟΤΕ (ΚΟ)	35	129	1,786
ΟΛΠ (ΚΟ)	2	9	351
ΠΕΙΡΑΙΩΣ ΤΡΑΠΕΖΑ (ΚΟ)	91	888	14,719
ΔΕΗ (ΚΟ)	200	832	8,846
ΤΕΡΝΑ ΕΝΕΡΓΕΙΑΚΗ (ΚΟ)	29	79	2,228
ΤΙΤΑΝ CEMENT (ΚΑ)	46	96	1,564
ΥΙΟΗΛΛΑΚΟ SA/NV (ΚΑ)	1	1	2,138
Δικαιώματα σε Δείκτες	7	11	1,601
FTSE/X.A. Large Cap	7	11	1,601
Δικαιώματα σε Μετοχές	2	10	976
ALPHA BANK (ΚΟ)	0	0	100
ΕΘΝΙΚΗ ΤΡΑΠΕΖΑ (ΚΟ)	0	0	463
ΟΠΑΠ (ΚΟ)	0	0	95
ΟΤΕ (ΚΟ)	2	10	174
ΠΕΙΡΑΙΩΣ ΤΡΑΠΕΖΑ (ΚΟ)	0	0	14
ΔΕΗ (ΚΟ)	0	0	130
Συνολική Δραστηριότητα	1,830	25,168	284,269

Πληθος Χρεογράφων	Ονομ. Αξία	Μερίσματα [1]			Ημερ. Τελευτ. Αποκοπής		Σημ. Χρεόγραφα	Τιμή κλεισίματος	% μεταβ.	Προηγ. Κλεισίμο- ημ/νία	Άνοιγμα	Κατωτ Τιμή	Ανωτ Τιμή	Τελ Σταθμ Τιμή	Τελευταία ζήτηση [7]	Τελευταία προσφορά [7]	Ρ/Ε μετά φ. Χρήση	Όγκος	Πράξεις	Αξία Συναλλαγών[8]	Χ.Α. Εταιρείας (χιλ. €) [3,5]	Χαμηλό έτους	Υψηλό έτους	Κλάδος [4]		
		2017	2018	2019	Μέρισμα [2]	Δικαιώμα																				
766,000	1.00	---	---	---	01/07/2004	11/12/2012	5193	ΤΡΙΑ ΑΛΦΑ (ΚΟ)	3.96	---	3.96	08/09/2020	---	---	---	---	150@3.18	25.02	2019	---	---	---	4,126.06	1.44	3.96	55101020
245,000	1.00	---	---	---	19/07/2010	11/12/2012	5194	ΤΡΙΑ ΑΛΦΑ (ΠΟ)	4.46	---	4.46	08/09/2020	---	---	---	---	150@4.00	28.18	2019	---	---	---	4,126.06	0.9	4.46	55101020

Κατάσταση σε Αναστολή

20,255,805	0.300	---	---	---	22/08/2006	02/08/2010	5136	ΑΧΟΝ ΣΥΜΜΕΤΟΧΩΝ (ΚΟ)	0.058	---	0.058	28/04/2017	---	---	---	---	---	---	---	---	---	---	1,174.84	0.058	0.058	20101010
5,867,311	0.300	---	---	---	11/08/2010	28/04/2017	5243	DIONIC (ΚΟ)	0.11	---	0.11	30/06/2020	---	---	---	---	---	---	---	---	---	---	645.40	0.096	0.244	50205010
21,820,410	0.800	---	---	---	22/05/2008	02/08/2011	5174	EUROMEDICA (ΚΟ)	0.448	---	0.448	30/04/2018	---	---	---	---	---	---	---	---	---	---	9,775.54	0.448	0.448	20101010
66,948,210	0.300	---	---	---	22/09/2015	22/09/2015	5179	FOLLI-FOLLIE (ΚΟ)	4.8	---	4.8	24/05/2018	---	---	---	---	---	---	---	---	---	---	321,351.41	4.8	4.8	40401030
12,417,000	0.310	---	0.0205	---	27/08/2019	28/08/2017	5233	MLS ΠΛΗΡΟΦΟΡΙΚΗ (ΚΟ)	0.57	---	0.57	12/05/2020	---	---	---	---	---	---	---	---	---	---	7,077.69	0.475	1.51	10101015
33,301,715	0.320	---	---	---	27/06/2003	08/07/2009	5241	ΑΕΓΕΚ (ΚΟ)	0.035	---	0.035	25/06/2020	---	---	---	---	---	---	---	---	---	---	1,165.56	0.0245	0.06	50101010
14,870,100	0.300	---	---	---	15/05/2008	26/09/2011	5130	ΑΛΦΑ ΓΚΡΙΣΙΝ Α.Ε. (ΚΟ)	0.014	---	0.014	13/04/2017	---	---	---	---	---	---	---	---	---	---	208.18	0.014	0.014	10102030
33,930,000	0.300	---	---	---	03/07/2006	30/05/2001	4865	ΒΩΒΟΣ ΜΠΑΜΠΗΣ (ΚΟ)	0.304	---	0.304	30/03/2012	---	---	---	---	---	---	---	---	---	---	10,314.72	0.304	0.304	35101010
77,126,446	0.340	---	---	---	23/05/2005	18/08/2011	5206	Γ.Ε. ΔΗΜΗΤΡΙΟΥ (ΚΟ)	0.0125	---	0.0125	30/04/2019	---	---	---	---	---	---	---	---	---	---	964.08	0.0125	0.0125	40202020
6,000,000	0.600	---	---	---	13/06/2008	08/04/2004	5172	ΓΙΟΥΡΟΜΠΡΟΚΕΡΣ (ΚΟ)	0.008	---	0.008	27/04/2018	---	---	---	---	---	---	---	---	---	---	48.00	0.008	0.008	30302015
7,085,888	1.59	---	---	---	02/07/1996	06/09/2010	5216	ΕΛΒΙΕΜΕΚ (ΚΟ)	2.6	---	2.6	30/09/2019	---	---	---	---	---	---	---	---	---	---	18,423.31	2.6	2.6	35101010
25,179,640	0.600	---	---	---	08/08/1994	19/09/2000	5191	Ι. ΜΠΟΥΤΑΡΗΣ & ΥΙΟΣ (ΚΟ)	0.026	---	0.026	01/10/2018	---	---	---	---	---	---	---	---	---	---	742.45	0.026	0.026	45101015
1,540,000	0.600	---	---	---	08/08/1994	19/09/2000	5192	Ι. ΜΠΟΥΤΑΡΗΣ & ΥΙΟΣ (ΠΟ)	0.057	---	0.057	01/10/2018	---	---	---	---	---	---	---	---	---	---	742.45	0.057	0.057	45101015
24,619,524	0.500	---	---	---	10/10/1986	30/12/2002	4914	ΚΕΡΑΜΕΙΑ ΑΛΛΑΤΙΝΗ (ΚΟ)	0.088	---	0.088	30/08/2012	---	---	---	---	---	---	---	---	---	---	2,166.52	0.088	0.088	35101010
31,543,600	0.420	---	---	---	19/07/2010	19/12/2018	5205	ΚΡΕΤΑ ΦΑΡΜ (ΚΟ)	1.085	---	1.085	30/04/2019	---	---	---	---	---	---	---	---	---	---	34,224.81	1.085	1.085	45102020
23,935,280	0.300	---	---	---	29/06/2009	13/06/2000	5153	ΝΑΥΤΕΜΠΟΡΙΚΗ (ΚΟ)	0.107	---	0.107	02/10/2017	---	---	---	---	---	---	---	---	---	---	2,561.07	0.107	0.107	40301030
255,459,600	0.300	---	---	---	26/06/2000	03/12/2010	5101	ΝΕΛ (ΚΟ)	0.07	---	0.07	31/08/2015	---	---	---	---	---	---	---	---	---	---	17,882.17	0.07	0.07	40501015
23,463,874	0.800	---	---	---	23/05/2003	21/12/1999	4918	ΝΕΩΡΙΟΝ (ΚΟ)	0.125	---	0.125	30/08/2012	---	---	---	---	---	---	---	---	---	---	2,932.98	0.125	0.125	50206030
18,750,000	0.300	---	---	---	02/07/2001	31/12/2012	5154	ΠΗΓΑΣΟΣ ΕΚΔΟΤΙΚΗ Α.Ε. (ΚΟ)	0.089	---	0.089	02/10/2017	---	---	---	---	---	---	---	---	---	---	1,668.75	0.089	0.089	40301030
100,793,572	0.300	---	---	---	16/07/2009	11/02/2016	5110	ΤΗΛΕΥΠΟΣ (ΚΟ)	0.06	---	0.06	07/03/2016	---	---	---	---	---	---	---	---	---	---	6,047.61	0.06	0.06	40301035
4,034,950	0.680	---	---	---	01/07/2005	30/12/2010	5171	ΧΑΤΖΗΚΡΑΝΙΩΤΗ Ε. ΥΙΟΙ (ΚΟ)	0.14	---	0.14	27/04/2018	---	---	---	---	---	---	---	---	---	---	564.89	0.14	0.14	45102020

Σημειώσεις Χρεογράφων

Κωδικός Κείμενο σημείωσης

- () - Προσαρμοσμένα Μέρισματα λόγω διανομής Δωρεάν μετοχών.
- * - Τελευταία προσαρμοσμένη τιμή κλεισίματος.
- [1] - Καθάρως μερίσματα.
- [2] - Στη στήλη "Ημερ. Αποκοπής τελευταίου δικαιώματος" αναφέρεται η Ημερομηνία εισαγωγής για Νέες Εταιρείες.
- [3] - Η Χρηματιστηριακή αξία αναφέρεται στο σύνολο των μετοχών
- [4] - Η κωδικοποίηση των Κλάδων Οικονομικής Δραστηριότητας του Χ.Α. παρουσιάζονται στο Παράρτημα Α
- [5] - Η Χρηματιστηριακή Αξία αναφέρεται στο σύνολο των κατηγοριών μετοχών (εφόσον έχουν εισαχθεί περισσότερες της μιας κατηγορίες) και δεν αναφέρεται σε επιμέρους κατηγορίες μετοχών μιας εταιρείας.
- [6] - P/E μεγαλύτερο του 100
- [7] - Τελευταία εικόνα του Βιβλίου Εντολών πριν το τέλος της συνεδρίασης
- [8] - Στην Αξία Συναλλαγών των Μετοχών περιλαμβάνονται όλοι οι τύποι Πακέτων

4750 - Μεταφορά στην Κατηγορία Επιτήρησης από 8/4/2011.

4865 - Αναστολή διαπραγμάτευσης από 2/4/2012.

4887 - Μεταφορά στην Κατηγορία Επιτήρησης από 10/4/2012.

4912 - Μεταφορά στην κατηγορία Επιτήρησης από 31/7/2012.

4914 - Αναστολή διαπραγμάτευσης από 31/8/2012.

4918 - Αναστολή διαπραγμάτευσης από 31/8/2012.

4955 - Μεταφορά στην Επιτήρηση από 5/4/2013.

4957 - Μεταφορά στην Επιτήρηση από 5/4/2013.

4958 - Μεταφορά στην Επιτήρηση από 5/4/2013.

4959 - Μεταφορά στην Επιτήρηση από 5/4/2013.

5093 - Μεταφορά στην Κατηγορία Επιτήρησης από 8/4/2015.

5095 - Μεταφορά στην Επιτήρηση από 09/04/2015.

5101 - Αναστολή διαπραγμάτευσης από 1/9/2015.

5110 - Αναστολή διαπραγμάτευσης από 08/03/2016.

5112 - Μεταφορά στην Κατηγορία Επιτήρησης από 15/04/2016.

5115 - Μεταφορά στην Κατηγορία Επιτήρησης από 15/04/2016.

5130 - Αναστολή διαπραγμάτευσης από 18/04/2017.

5136 - Αναστολή διαπραγμάτευσης από 02/05/2017.

5141 - Μεταφορά στην Κατηγορία Επιτήρησης από 10/05/2017.

5153 - Αναστολή διαπραγμάτευσης από 03/10/2017.

5154 - Αναστολή διαπραγμάτευσης από 03/10/2017.

5160 - Μεταφορά στην Κατηγορία Επιτήρησης από 15/04/2016.

5161 - Μεταφορά στην κατηγορία Επιτήρησης από τις 25/11/2011.

5162 - Μεταφορά στην Κατηγορία Επιτήρησης από 21/12/2009.

5165 - Μεταφορά στην Κατηγορία Επιτήρησης από 15/02/2018.

5171 - Αναστολή διαπραγμάτευσης από 30/04/2018.

5172 - Αναστολή διαπραγμάτευσης από 30/04/2018.

5174 - Αναστολή διαπραγμάτευσης από 02/05/2018.

5178 - Μεταφορά στην Κατηγορία Επιτήρησης από 11/05/2018.

5179 - Αναστολή διαπραγμάτευσης από 25/05/2018.

5190 - Μεταφορά στην Κατηγορία Επιτήρησης από 01/10/2018.

5191 - Αναστολή διαπραγμάτευσης από 02/10/2018.

5192 - Αναστολή διαπραγμάτευσης από 02/10/2018.

5193 - Μεταφορά στην κατηγορία Επιτήρησης από 25/10/2018.

5194 - Μεταφορά στην κατηγορία Επιτήρησης από 25/10/2018.

5197 - Μεταφορά στην κατηγορία Επιτήρησης από 07/11/2018.

5205 - Αναστολή διαπραγμάτευσης από 02/05/2019.

5206 - Αναστολή διαπραγμάτευσης από 02/05/2019.

5216 - Αναστολή διαπραγμάτευσης από 01/10/2019.

5232 - Μεταφορά στην Κατηγορία Επιτήρησης από 08/04/2011.

5233 - Αναστολή διαπραγμάτευσης από 13/05/2020.

5241 - Αναστολή διαπραγμάτευσης από 26/06/2020

Σημειώσεις Χρεογράφων

Κωδικός Κείμενο σημείωσης

- 5243 - Αναστολή διαπραγμάτευσης από 01/07/2020.
- 5245 - Μεταφορά στη Κατηγορία Επιτήρηση από 09/07/2020.
- 5246 - Μεταφορά στην κατηγορία Επιτήρηση από 09/07/2020.
- 5247 - Μεταφορά στην Επιτήρηση από 5/4/2013.
- 5248 - Μεταφορά στην κατηγορία Επιτήρησης από 05/08/2020.

Στοιχεία Συναλλαγών Πακέτων

Χρεόγραφο	Όγκος πακέτου	Τιμή πακέτου	Αξία πακέτου	Ώρα έγκρισης	Σημείωση
EUROBANK HOLDINGS (ΚΟ)	1,140,918	0.369	421,455.11	13:25:32	20
ΣΑΡΑΝΤΗΣ ΓΡ. (ΚΟ)	52,053	8.50	442,450.50	15:50:53	20

Σημειώσεις πακέτων

- 9 - Μέθοδος 6-1 / Ειδική Χρέωση
- 10 - Μέθοδος 6-1 / Ειδική Χρέωση, Αυθημερόν Διακανονισμός
- 14 - Μέθοδος 6-3 / Πακέτο Αποκατάστασης, Ατελής αγορά και Πώληση
- 18 - Μέθοδος 6-2 / SPOT 1
- 19 - Μέθοδος 6-2 / SPOT 2
- 20 - Μέθοδος 6-1 και Μέθοδος 6-1 Αυθημερόν Διακανονισμός
- 21 - Άλλη Προσυμφωνημένη

Στοιχεία Συναλλαγών Δικαιωμάτων

Ημερ. αποκοπής	Έναρξη εξάσκησης	Λήξη εξάσκησης	Λήξη διαπραγμάτευσης	Δικαιώματα	Κατωτ Τιμή	Ανωτ Τιμή	Τιμή κλεισ.	Τελευταία ζήτηση	Τελευταία προσφορά	Όγκος	Πράξεις	Αξία Συναλλαγών
----------------	------------------	----------------	----------------------	------------	------------	-----------	-------------	------------------	--------------------	-------	---------	-----------------

Δεν υπάρχουν Συναλλαγές Δικαιωμάτων.

Στοιχεία Συναλλαγών Εκποιήσεων

Χρεόγραφα	Τύπος Χρεογράφου	Όγκος Συναλλαγών	Αριθμός Πράξεων	Αξία Συναλλαγών	Σημείωση
-----------	------------------	------------------	-----------------	-----------------	----------

Δεν πραγματοποιήθηκαν Εκποιήσεις Μετοχών.

Σημειώσεις Εκποιήσεων

- 1 - Κανονική Εκποίηση.
- 2 - Εκποίηση Ενσώματων Ονομαστικών Μετοχών.
- 3 - Εκποίηση Αδιάθετων Κλασματικών Υπολοίπων.

Στοιχεία Συναλλαγών Εκποιήσεων Ενσώματων Ονομαστικών Μετοχών

Χρεόγραφα	Ημερ/νία έναρξης	Ημερ/νία λήξης	Αρχικό πλήθος	Διαθέσιμο πλήθος	Ημερομηνία	Μέση τιμή (ημέρας)	Μέση τιμή (περιόδου)	Αριθμός Πράξεων	Όγκος Συναλλαγών	Αξία Συναλλαγών
-----------	------------------	----------------	---------------	------------------	------------	--------------------	----------------------	-----------------	------------------	-----------------

Δεν πραγματοποιήθηκαν Εκποιήσεις Ενσώματων Ονομαστικών Μετοχών.

Σημειώσεις Εκποιήσεων

Σύμφωνα με την Απόφαση 1/380/04.05.2006 της Επιτροπής Κεφαλαιαγοράς εκποιούνται μέσω του Χρηματιστηρίου Αθηνών με επιμέλεια της εκδότριας εταιρείας, οι ενσώματες ονομαστικές μετοχές που δεν έχουν κατατεθεί στην εκδότρια προς απούλοποίηση. Η εκποίηση διενεργείται σύμφωνα με τον τρόπο που ορίζεται στο άρθρο 99Α του Κανονισμού του Χρηματιστηρίου Αθηνών.

Στοιχεία Ενεργητικού Διαπραγματεύσιμων Αμοιβαίων Κεφαλαίων (Δ.Α.Κ.)

	Ημερομηνία συναλλαγών	Δημιουργία / Εξαγορά	Αριθ. Μερ. (T-1)	Νέα Μερ. (T-1)	Εξαγορασθ. Μερ. (T-1)	Μερίδια (T) [1]	Αξία Ενεργητικού [2]	Καθαρή Τιμή	Μέρισμα /Μερίδιο	Ημερ. Αποκοπής
ALPHA ETF FTSE Athex Large Cap	09/09/2020	5,000	853,597	---	---	853,597	12,882,550.00	15.0921	0.81	01/07/2020

Σημειώσεις Δ.Α.Κ.

[1] - Αριθμ. μεριδίων (T) = Αριθμ. μεριδίων (T-1) + Νεοεκδιθέντα μερίδια (T-1) - Εξαγορασθέντα μερίδια (T-1)

[2] - Περιλαμβάνονται και τα μερίδια που δημιουργήθηκαν / εξαγοράσθηκαν την ημέρα T-1.

Περιγραφή	Στοιχεία
Όνομασία Δ.Α.Κ.	ALPHA ETF FTSE Athex Large Cap
Σύμβολο Δ.Α.Κ. (GR)	ΑΔΑΚ
Σύμβολο Δ.Α.Κ. (EN)	AETF
ISIN Δ.Α.Κ.	GRF000153004
Κατηγορία Διαπραγμάτευσης	Διαπραγματεύσιμα Αμοιβαία Κεφάλαια (Δ.Α.Κ.)
Τύπος Δ.Α.Κ.	Μετοχών
Τρόπος διαχείρισης	Παθητικός
Επενδυτική Στρατηγική	Σκοπός της επενδυτικής πολιτικής του Αμοιβαίου Κεφαλαίου είναι η αναπαραγωγή της αποδόσεως του Δείκτη FTSE/X.A. Large Cap του Χρηματιστηρίου Αθηνών σε όρους Ευρώ, ακολουθώντας πλήρως και πανομοιότυπως τη σύνθεση του υποκείμενου Δείκτη.
Εκδότης	ΑΛΦΑ ASSET MANAGEMENT Α.Ε.Δ.Α.Κ.
Εταιρεία Διαχείρισης	ΑΛΦΑ ASSET MANAGEMENT Α.Ε.Δ.Α.Κ.
Ειδικοί Διαπραγματευτές	ΑΛΦΑ FINANCE Α.Χ.Ε.Π.Ε.Υ. , ΕΘΝΙΚΗ ΧΡΗΜΑΤΙΣΤΗΡΙΑΚΗ Α.Χ.Ε.Π.Ε.Υ.
Θεματοφύλακας	ΑΛΦΑ ΤΡΑΠΕΖΑ Α.Ε.
Σύμβολο Δείκτη (GR)	FTSE
Σύμβολο Δείκτη (EN)	FTSE
Όνομασία Δείκτη	FTSE/X.A. Large Cap
ISIN Δείκτη	GRI99201A006
Κλάσμα Δείκτη [1]	1/100
Αρχική Τιμή Μεριδίου	21.76
Συνολικός Αριθμός Μεριδίων [2]	853,597
Ημερομηνία πρώτης Έκδοσης	14/01/2008
Ημερομηνία έναρξης Διαπραγμάτευσης	24/01/2008
Νόμισμα Διαπραγμάτευσης	ΕΥΡΩ
Νόμισμα Ενεργητικού	ΕΥΡΩ
Αρχική Αξία Ενεργητικού [3]	3,000,000.00
Αριθμ. Μεριδίων για Δημιουργία-Εξαγορά [4]	5,000
Αμοιβή Διαχείρισης	0.375

Σημειώσεις Δ.Α.Κ.

[1] - Το κλάσμα της τιμής του δείκτη που αποτελεί η τιμή της πρώτης έκδοσης

[2] - Ο αριθμός μεριδίων που διαπραγματεύθηκαν στο Χρηματιστήριο την ημέρα T

[3] - Η αξία του ενεργητικού κατά την έκδοση

[4] - Ο αριθμός μεριδίων που απαιτείται κατά τη διαδικασία δημιουργίας εξαγοράς

ΑΝΑΚΟΙΝΩΣΕΙΣ

ΕΤΑΙΡΙΚΕΣ ΠΡΑΞΕΙΣ

ΕΛΛΗΝΙΚΟ ΔΗΜΟΣΙΟ

Από 09/09/2020, εισάγονται προς διαπραγμάτευση στο Χ.Α. τα 2.500.000 τεμάχια Ομολόγου του Ελληνικού Δημοσίου έκδοσης 18/06/2020, δεκαετούς διάρκειας, σταθερού επιτοκίου 1,50% ετησίως, ονομαστικής αξίας εκάστου €1.000 και κωδικού ISIN GR0124036709. Από την ίδια ημερομηνία, το νέο σύνολο εισηγμένων τεμαχίων του εν λόγω ομολόγου που είναι διαπραγματεύσιμα στο Χ.Α. ανέρχεται σε 5.500.000 τεμάχια.

ΓΝΩΣΤΟΠΟΙΗΣΕΙΣ ΕΤΑΙΡΕΙΩΝ

RSS Feed: DOLAnnouncements
Posted on: 08 September 2020 18:52
Author: FORTHNET A.E.
Subject: ΑΝΑΚΟΙΝΩΣΗ

Full article link: http://dev-www1.helex.gr:8080/el/web/guest/companies-announcements-full-content/-/asset_publisher/bMe2sOcNyQuy/content/id/5538225

Δείτε την ανακοίνωση.

[Ανακοίνωση](#)

ΤΕΡΝΑ ΕΝΕΡΓΕΙΑΚΗ Α.Β.Ε.Τ.Ε.

ΕΙΣΑΓΩΓΗ ΚΑΙ ΕΝΑΡΞΗ ΔΙΑΠΡΑΓΜΑΤΕΥΣΗΣ ΤΩΝ ΝΕΩΝ ΜΕΤΟΧΩΝ ΤΗΣ ΕΤΑΙΡΕΙΑΣ «ΤΕΡΝΑ ΕΝΕΡΓΕΙΑΚΗ Α.Β.Ε.Τ.Ε.» ΠΟΥ ΠΡΟΕΚΥΨΑΝ ΑΠΟ ΤΗΝ ΑΥΞΗΣΗ ΜΕΤΟΧΙΚΟΥ ΚΕΦΑΛΑΙΟΥ ΤΗΣ ΜΕ ΚΑΤΑΒΟΛΗ ΜΕΤΡΗΤΩΝ, ΜΕ ΚΑΤΑΡΓΗΣΗ ΤΟΥ ΔΙΚΑΙΩΜΑΤΟΣ ΠΡΟΤΙΜΗΣΗΣ ΤΩΝ ΠΑΛΑΙΩΝ ΜΕΤΟΧΩΝ

Η «ΤΕΡΝΑ ΕΝΕΡΓΕΙΑΚΗ Α.Β.Ε.Τ.Ε.» (εφεξής η «Εταιρεία») ανακοινώνει ότι από την 11.09.2020 θα αρχίσει η διαπραγμάτευση στο Χρηματιστήριο Αθηνών των 6.229.422 νέων κοινών ονομαστικών μετοχών της Εταιρείας, ονομαστικής αξίας 0,30 ευρώ η καθεμία (εφεξής οι «Νέες Μετοχές»), που προέκυψαν από την αύξηση του Μετοχικού Κεφαλαίου της με καταβολή μετρητών και με κατάργηση του δικαιώματος προτίμησης των παλαιών μετόχων και διάθεση των νέων μετοχών μέσω ιδιωτικής τοποθέτησης, όπως αποφασίστηκε από την από 01.09.2020 Έκτακτη Γενική Συνέλευση των Μετόχων της Εταιρείας (εφεξής «Αύξηση»).

Η Επιτροπή Εισαγωγών και Λειτουργίας Αγορών του Χρηματιστηρίου Αθηνών κατά τη συνεδρίασή της στις 09.09.2020 ενέκρινε την εισαγωγή προς διαπραγμάτευση των 6.229.422 Νέων Μετοχών. Οι Νέες Μετοχές θα είναι πιστωμένες κατά την ημερομηνία έναρξης διαπραγμάτευσης στις μερίδες και τους λογαριασμούς αξιών των μετόχων στο Σύστημα Άυλων Τίτλων (Σ.Α.Τ.).

Τα συνολικά κεφάλαια που αντλήθηκαν μέσω της Αύξησης, ύψους €68.523.642, θα διατεθούν για τη χρηματοδότηση νέων επενδύσεων της Εταιρείας που θα προσδώσουν περαιτέρω αξία στην Εταιρεία και τους μετόχους της, και συγκεκριμένα την ανάπτυξη των Αιολικών Πάρκων του Καφηρέα ισχύος 330MW, της Ταράτσας ισχύος 30MW και της Ευρυτανίας ισχύος 67MW.

Σημειώνεται τέλος ότι, δεδομένου ότι οι Νέες Μετοχές είναι της ίδιας κατηγορίας με τις μετοχές της Εταιρείας που είναι ήδη σε διαπραγμάτευση στην Κύρια Αγορά της Αγοράς Αξιών του Χ.Α. και αντιπροσωπεύουν, σε περίοδο δώδεκα μηνών, ποσοστό περίπου 5,47% των ήδη εισηγμένων μετοχών της Εταιρείας, δηλαδή ποσοστό μικρότερο του 20% του αριθμού των μετοχών της ίδιας κατηγορίας που έχουν ήδη εισαχθεί προς διαπραγμάτευση στο Χ.Α. χωρίς να έχει γίνει άλλη εισαγωγή πέραν αυτής τους τελευταίους δώδεκα μήνες, δεν υφίσταται υποχρέωση δημοσίευσης ενημερωτικού δελτίου για την εισαγωγή των Νέων Μετοχών προς διαπραγμάτευση στο Χ.Α., κατ' εφαρμογή και της εξαίρεσης του εδ. α' της παρ. 5 του άρθρου 1 του Κανονισμού (ΕΕ) 2017/1129.

Συνεπεία της Αύξησης, το μετοχικό κεφάλαιο της Εταιρείας ανέρχεται πλέον στο ποσό των €36.044.507,40 διαιρούμενο σε 120.148.358 κοινές, ονομαστικές μετά ψήφου μετοχές, ονομαστικής αξίας €0,30 η κάθε μία.

Την 04.09.2020, καταχωρήθηκε στο Γενικό Εμπορικό Μητρώο (Γ.Ε.ΜΗ) η υπ' αριθμ. 92133/04.09.2020 Απόφαση του Υπουργείου Ανάπτυξης και Επενδύσεων- Γενική Γραμματεία Εμπορίου & Προστασίας Καταναλωτή, με την οποία εγκρίθηκε η τροποποίηση του άρθρου 5 του Καταστατικού της Εταιρείας συνεπεία της ανωτέρω Αύξησης του μετοχικού κεφαλαίου. Η Επιτροπή Εισαγωγών και Λειτουργίας Αγορών του Χρηματιστηρίου Αθηνών την 9η Σεπτεμβρίου 2020 ενέκρινε την εισαγωγή προς διαπραγμάτευση των 6.229.422 νέων κοινών ονομαστικών μετοχών τη δεύτερη εργάσιμη ημέρα που ακολουθεί από την έγκριση του ΧΑ. Κατόπιν των ανωτέρω, από την 11η Σεπτεμβρίου 2020 θα ξεκινήσει η διαπραγμάτευση των 6.229.422 Νέων Μετοχών που προέκυψαν από την Αύξηση. Οι Νέες Μετοχές θα είναι πιστωμένες κατά την ημερομηνία έναρξης διαπραγμάτευσης στην μερίδα και στο λογαριασμό αξιών των μετόχων στο Σύστημα Άυλων Τίτλων (Σ.Α.Τ.).

Για περισσότερες πληροφορίες οι κ.κ. Μέτοχοι μπορούν να απευθύνονται κατά τις εργάσιμες ημέρες και ώρες στο Τμήμα Εξυπηρέτησης Μετόχων της Εταιρείας, Λεωφ. Μεσογείων 85, Αθήνα - τηλ.: 210-6968457 (κ. Γεώργιο Κούφιο).

RSS Feed: DOLAnnouncements
Posted on: 08 September 2020 19:10
Author: Π. ΠΕΤΡΟΠΟΥΛΟΣ Α.Ε.Β.Ε.
Subject: ΑΓΟΡΑ ΙΔΙΩΝ ΜΕΤΟΧΩΝ

Full article link: http://dev-www1.helex.gr:8080/el/web/guest/companies-announcements-full-content/-/asset_publisher/bMe2sOcNyQuy/content/id/5538243

Η Πέτρος Πετρόπουλος ΑΕΒΕ (η «**Εταιρία**»), ανακοινώνει στο επενδυτικό κοινό ότι στο πλαίσιο του Προγράμματος Αγοράς Ιδίων Μετοχών, σύμφωνα με την κείμενη νομοθεσία, και κατ' εφαρμογή της από 29/6/2020 απόφασης της Γενικής Συνέλευσης των Μετόχων και της από 30/6/2020 απόφασης του Διοικητικού Συμβουλίου της Εταιρίας, προέβη στις 8/9/2020 σε αγορά 7.302 Ιδίων Μετοχών της Εταιρίας μέσω της Alpha Finance με τιμή κτήσης 4,46 ευρώ ανά μετοχή και συνολική αξίας 32.566,9 ευρώ.

RSS Feed: DOLAnnouncements
Posted on: 09 September 2020 09:03
Author: Β&F Α.Β.Ε.Ε. ΕΝΔΥΜΑΤΩΝ
Subject: ΑΝΑΚΟΙΝΩΣΗ ΑΓΟΡΑΣ ΙΔΙΩΝ ΟΜΟΛΟΓΙΩΝ

Full article link: http://dev-www1.helex.gr:8080/el/web/guest/companies-announcements-full-content/-/asset_publisher/bMe2sOcNyQuy/content/id/5538469

B & F Α.Β.Ε.Ε. ΕΝΔΥΜΑΤΩΝ

Ανακοίνωση Αγοράς Ιδίων Ομολογιών

Η Εταιρεία με την επωνυμία «Β&F Α.Β.Ε.Ε. Ενδυμάτων», κατ' εφαρμογή του Κανονισμού (ΕΕ) 596/2014 του Ευρωπαϊκού Κοινοβουλίου και του κατ' εξουσιοδότηση Κανονισμού (ΕΕ) 2016/1052 της Επιτροπής, γνωστοποιεί στο επενδυτικό κοινό ότι την 08/09/2020 προέβη στην αγορά 5 ιδίων ομολογιών με μέση τιμή κτήσης 900,00 ευρώ ανά ομολογία και συνολική αξία συναλλαγής 4.500,00 ευρώ, σε εκτέλεση της από 24.06.2020 απόφασης του Διοικητικού Συμβουλίου και σύμφωνα με το άρθρο 2 (παρ. 1,2 και 3) του ν. 3156/2003 (ήδη άρθρο 62 του ν. 454 8/2018).

Μετά και την προαναφερόμενη αγορά, η Εταιρεία κατέχει πλέον 295 ίδιες ομολογίες, ποσοστό 1,30% του συνόλου των ομολογιών της Εταιρείας.

Ν. Φιλαδέλφεια, 09/09/2020

[ΑΝΑΚΟΙΝΩΣΗ ΑΓΟΡΑΣ ΙΔΙΩΝ ΟΜΟΛΟΓΙΩΝ](#)

RSS Feed: DOLAnnouncements
Posted on: 09 September 2020 09:16
Author: TITAN CEMENT INTERNATIONAL S.A
Subject: ΑΝΑΚΟΙΝΩΣΗ ΡΥΘΜΙΖΟΜΕΝΗΣ ΠΛΗΡΟΦΟΡΙΑΣ ΤΟΥ Ν.
3556/2007: Γνωστοποίηση για μεταβολή ποσοστού μετόχων σε
επίπεδο δικαιωμάτων ψήφου

Full article link: http://dev-www1.helex.gr:8080/el/web/guest/companies-announcements-full-content/-/asset_publisher/bMe2sOcNyQuy/content/id/5538563

Δείτε το συνημμένο αρχείο.

[Δημοσίευση γνωστοποίησης μεταβολής σημαντικών συμμετοχών](#)

RSS Feed: DOLAnnouncements
Posted on: 09 September 2020 09:51
Author: ΜΥΤΙΛΗΝΑΙΟΣ Α.Ε.
Subject: ΟΙΚΟΝΟΜΙΚΑ ΑΠΟΤΕΛΕΣΜΑΤΑ Α' ΕΞΑΜΗΝΟΥ 2020

Full article link: http://dev-www1.helex.gr:8080/el/web/guest/companies-announcements-full-content/-/asset_publisher/bMe2sOcNyQuy/content/id/5538659

ΟΙΚΟΝΟΜΙΚΑ ΑΠΟΤΕΛΕΣΜΑΤΑ Α' ΕΞΑΜΗΝΟΥ 2020

[ΟΙΚΟΝΟΜΙΚΑ ΑΠΟΤΕΛΕΣΜΑΤΑ Α' ΕΞΑΜΗΝΟΥ 2020](#)

RSS Feed: DOLAnnouncements
Posted on: 09 September 2020 09:53
Author: ΕΛΛΑΚΤΩΡ Α.Ε.
Subject: ΑΝΑΚΟΙΝΩΣΗ ΡΥΘΜΙΖΟΜΕΝΗΣ ΠΛΗΡΟΦΟΡΙΑΣ ΤΟΥ Ν.
3556/2007: Γνωστοποίηση συναλλαγών

Full article link: http://dev-www1.helex.gr:8080/el/web/guest/companies-announcements-full-content/-/asset_publisher/bMe2sOcNyQuy/content/id/5538687

Γνωστοποίηση Συναλλαγών

[Γνωστοποίηση Συναλλαγών](#)

RSS Feed: DOLAnnouncements
Posted on: 09 September 2020 09:57
Author: ΓΕΚ ΤΕΡΝΑ Α.Ε.
Subject: ΑΓΟΡΑ ΙΔΙΩΝ ΜΕΤΟΧΩΝ

Full article link: http://dev-www1.helex.gr:8080/el/web/guest/companies-announcements-full-content/-/asset_publisher/bMe2sOcNyQuy/content/id/5538706

Η ΓΕΚ ΤΕΡΝΑ Α.Ε., κατ' εφαρμογή του Κανονισμού (ΕΕ) 596/2014 του Ευρωπαϊκού Κοινοβουλίου και του κατ' εξουσιοδότηση Κανονισμού (ΕΕ) 2016/1052 της Επιτροπής, γνωστοποιεί στο Επενδυτικό Κοινό ότι, σύμφωνα με το άρθρο 49 του Ν 4548/2018 όπως τροποποιήθηκε και ισχύει και σε εκτέλεση της από 8/7/2020 απόφασης της Τακτικής Γενικής Συνέλευσης των Μετόχων της Εταιρείας, προέβη την 8/9/2020, μέσω του μέλους του Χ.Α. ΒΕΤΑ ΑΧΕΠΕΥ, σε αγορά 5.000 ιδίων μετοχών με μέση τιμή κτήσης 6,1400 ευρώ ανά μετοχή και συνολική αξία συναλλαγής 30.700,00 ευρώ.

RSS Feed: DOLAnnouncements
Posted on: 09 September 2020 11:07
Author: BRIQ PROPERTIES A.E.E.A.Π.
Subject: Αγορά ιδίων μετοχών (8/9/2020)

Full article link: http://dev-www1.helex.gr:8080/el/web/guest/companies-announcements-full-content/-/asset_publisher/bMe2sOcNyQuy/content/id/5538757

Η BriQ Properties A.E.E.A.Π. γνωστοποιεί ότι σύμφωνα με το άρθρο 49 του Ν 4548/2018 και σύμφωνα με τους όρους του Κανονισμού 2273 / 2003 της Ευρωπαϊκής Επιτροπής και σε εκτέλεση της από 30/03/2020 απόφασης της Τακτικής Γενικής Συνέλευσης των Μετόχων της Εταιρείας και της από 31/03/2020 απόφασης του Διοικητικού Συμβουλίου, προέβη κατά τη διάρκεια της συνεδρίασης της 8/9/2020, μέσω της χρηματιστηριακής εταιρείας «Eurobank Equities», σε αγορά 1.400 ιδίων μετοχών με μέση τιμή κτήσης 1,673 ευρώ και συνολική αξία συναλλαγής 2.341,56 ευρώ.

RSS Feed: DOLAnnouncements
Posted on: 09 September 2020 11:08
Author: CNL CAPITAL Ε.Κ.Ε.Σ - Δ.Ο.Ε.Ε.
Subject: ΑΝΑΚΟΙΝΩΣΗ ΑΓΟΡΑΣ ΙΔΙΩΝ ΜΕΤΟΧΩΝ

Full article link: http://dev-www1.helex.gr:8080/el/web/guest/companies-announcements-full-content/-/asset_publisher/bMe2sOcNyQuy/content/id/5538772

Παρακαλούμε δείτε συνημμένα το σχετικό pdf.

[CNLCAP - Ανακοίνωση αγοράς ιδίων μετοχών](#)

RSS Feed: DOLAnnouncements
Posted on: 09 September 2020 11:11
Author: ΑΦΟΙ Ι.& Β. ΛΑΔΕΝΗΣ Α.Ε. - ΜΙΝΕΡΒΑ
Subject: ΕΚΛΟΓΗ ΜΕΛΩΝ ΕΠΙΤΡΟΠΗΣ ΕΛΕΓΧΟΥ ΑΠΟ ΤΟ Δ.Σ.

Full article link: http://dev-www1.helex.gr:8080/el/web/guest/companies-announcements-full-content/-/asset_publisher/bMe2sOcNyQuy/content/id/5538786

ΕΚΛΟΓΗ ΜΕΛΩΝ ΕΠΙΤΡΟΠΗΣ ΕΛΕΓΧΟΥ ΑΠΟ ΤΟ Δ.Σ.

Σε συνέχεια της απόφασης της Τακτικής Γενικής Συνέλευσης της 1ης Σεπτεμβρίου 2020 όπου ορίσθηκε νέα τριμελής Επιτροπή Ελέγχου, το Διοικητικό Συμβούλιο κατόπιν και της προτάσεως της Γ.Σ. εξέλεξε ως μέλη τής τριμελούς επιτροπής Ελέγχου, η οποία αποτελεί επιτροπή του Δ.Σ., τα κάτωθι πρόσωπα :

- 1) Ασλανίδης Θεόφιλος του Σάββα, Ανεξάρτητο Μη εκτελεστικό Μέλος
- 2) Σπανόπουλος Αθανάσιος του Γεωργίου, Ανεξάρτητο Μη εκτελεστικό Μέλος
- 3) Αποστολίδης Χρήστος του Θεοδώρου, Ανεξάρτητο Μη εκτελεστικό Μέλος

Η εκλογή των ως άνω μελών της Επιτροπής Ελέγχου πραγματοποιήθηκε αφού ελέγχθηκε ότι πληρούν τις προϋποθέσεις του άρθρου 44 του Ν 4449/2017, όπως ισχύει σήμερα.

Η θητεία των ανωτέρω μελών της Επιτροπής Ελέγχου είναι αντίστοιχη με τη θητεία του Διοικητικού Συμβουλίου της Εταιρείας, ήτοι πενταετής.

RSS Feed: DOLAnnouncements
Posted on: 09 September 2020 11:17
Author: ΜΟΤΟΡ ΟΪΛ Α.Ε.
Subject: Συναλλαγές της OPTIMA BANK A.E (ρυθμιζόμενη πληροφορία Ν.3556/2007)

Full article link: http://dev-www1.helex.gr:8080/el/web/guest/companies-announcements-full-content/-/asset_publisher/bMe2sOcNyQuy/content/id/5538796

Συναλλαγές της OPTIMA BANK A.E (ρυθμιζόμενη πληροφορία Ν.3556/2007)

Η ΜΟΤΟΡ ΟΙΛ (ΕΛΛΑΣ) ΔΙΥΛΙΣΤΗΡΙΑ ΚΟΡΙΝΘΟΥ Α.Ε., σύμφωνα με τους Ν. 3556/2007 και 3606/2007, ανακοινώνει ότι η Τράπεζα OPTIMA BANK A.E. την ενημέρωσε ότι πραγματοποίησε τις εξής συναλλαγές:

Ημερομηνία	Συναλλαγή	Ποσότητα	Χρηματοπιστωτικό Μέσο	Αξία (σε ΕΥΡΩ)
08/09/2020	Πώληση	1.991	Μετοχές ΜΟΗ (ΚΟ)	22.708,82
08/09/2020	Αγορά	426	Μετοχές ΜΟΗ (ΚΟ)	4.791,88
08/09/2020	Αγορά	14	ΣΜΕ ΜΟΗ ΣΕΠ 2020	15.989,00
08/09/2020	Πώληση	2	ΣΜΕ ΜΟΗ ΣΕΠ 2020	2.286,00

Η Τράπεζα OPTIMA BANK A.E. πραγματοποίησε τις ανωτέρω συναλλαγές λόγω της Ειδικής Διαπραγμάτευσης που έχει αναλάβει στην αγορά παραγώγων σε Συμβόλαια Μελλοντικής Εκπλήρωσης (ΣΜΕ) με υποκείμενο τίτλο την μετοχή της ΜΟΤΟΡ ΟΙΛ (ΕΛΛΑΣ) ΔΙΥΛΙΣΤΗΡΙΑ ΚΟΡΙΝΘΟΥ Α.Ε.

Η γνωστοποίηση εκ μέρους της Τράπεζας OPTIMA BANK A.E. προς την Εταιρία και ακολούθως η ανακοίνωση της Εταιρίας προς τις αρχές της Κεφαλαιαγοράς, γίνεται επειδή ο κ. Πέτρος Τζαννετάκης είναι μη εκτελεστικό μέλος του Δ.Σ. της Τράπεζας OPTIMA BANK A.E., ενώ κατέχει τη θέση του εκτελεστικού μέλους του Δ.Σ. της ΜΟΤΟΡ ΟΙΛ (ΕΛΛΑΣ) ΔΙΥΛΙΣΤΗΡΙΑ ΚΟΡΙΝΘΟΥ Α.Ε.

Ο κ. Πέτρος Τζαννετάκης είναι πρόσωπο υπόχρεο να γνωστοποιεί τις χρηματιστηριακές συναλλαγές του με αντικείμενο μετοχές εκδόσεως ΜΟΤΟΡ ΟΙΛ (ΕΛΛΑΣ) ΔΙΥΛΙΣΤΗΡΙΑ ΚΟΡΙΝΘΟΥ Α.Ε. (άρθρο 19 του Κανονισμού ΕΕ 596/2014).

Μαρούσι, 09 Σεπτεμβρίου 2020

Το Διοικητικό Συμβούλιο

RSS Feed: DOLAnnouncements
Posted on: 09 September 2020 12:03
Author: ΚΡΙ-ΚΡΙ Α.Ε.
Subject: Συμπληρωματική Ανακοίνωση Οικονομικό Ημερολόγιο 2020

Full article link: http://dev-www1.helex.gr:8080/el/web/guest/companies-announcements-full-content/-/asset_publisher/bMe2sOcNyQuy/content/id/5538833

Η ΚΡΙ-ΚΡΙ Α.Ε. συμπληρώνει το Οικονομικό Ημερολόγιο για το έτος 2020 με αναφορά της ημερομηνίας δημοσίευσης των ενδιάμεσων οικονομικών καταστάσεων Α' εξαμήνου 2020.

Ανακοίνωση και Δημοσίευση των ενδιάμεσων οικονομικών καταστάσεων Α' εξαμήνου 2020:

Τρίτη, 15 Σεπτεμβρίου 2020 (μετά το κλείσιμο της συνεδρίασης του Χρηματιστηρίου Αθηνών).

RSS Feed: DOLAnnouncements
Posted on: 09 September 2020 13:15
Author: ΕΛΤΟΝ Α.Ε.Β.Ε.
Subject: ΑΝΑΚΟΙΝΩΣΗ ΣΥΝΑΨΗΣ ΚΟΙΝΟΥ ΟΜΟΛΟΓΙΑΚΟΥ ΔΑΝΕΙΟΥ

Full article link: http://dev-www1.helex.gr:8080/el/web/guest/companies-announcements-full-content/-/asset_publisher/bMe2sOcNyQuy/content/id/5538845

ΑΝΑΚΟΙΝΩΣΗ ΣΥΝΑΨΗΣ ΚΟΙΝΟΥ ΟΜΟΛΟΓΙΑΚΟΥ ΔΑΝΕΙΟΥ ΤΗΣ ΕΤΑΙΡΕΙΑΣ

**«ΕΛΤΟΝ ΔΙΕΘΝΟΥΣ ΕΜΠΟΡΙΟΥ ΑΝΩΝΥΜΟΣ ΕΜΠΟΡΙΚΗ ΚΑΙ ΒΙΟΜΗΧΑΝΙΚΗ ΕΤΑΙΡΙΑ» αριθ.
Γ.Ε.ΜΗ. 346001000**

Η Διοίκηση της Εταιρείας «ΕΛΤΟΝ ΔΙΕΘΝΟΥΣ ΕΜΠΟΡΙΟΥ ΑΝΩΝΥΜΟΣ ΕΜΠΟΡΙΚΗ ΚΑΙ ΒΙΟΜΗΧΑΝΙΚΗ ΕΤΑΙΡΙΑ» (εφεξής «η Εταιρεία») σε συνέχεια της από 25/08/2020 σχετικής απόφασης του Διοικητικού Συμβουλίου αυτής, ανακοινώνει ότι την Τρίτη 08/09/2020 υπογράφηκε Σύμβαση Κάλυψης Κοινού Ομολογιακού Δανείου σύμφωνα με τα άρθρα 59-74 του Ν. 4548/2018 και το άρθρο 14 του Ν. 3156/2003, όπως ισχύουν, ύψους τριών εκατομμυρίων (3.000.000) Ευρώ και διάρκειας πέντε (5) ετών με κάλυψη αυτού από την Ανώνυμη Τραπεζική Εταιρεία με την επωνυμία «ΤΡΑΠΕΖΑ EUROBANK ΑΝΩΝΥΜΗ ΕΤΑΙΡΕΙΑ».

Διαχειριστής πληρωμών και Εκπρόσωπος των Ομολογιούχων ορίσθηκε η «ΤΡΑΠΕΖΑ EUROBANK ΑΝΩΝΥΜΗ ΕΤΑΙΡΕΙΑ». Το προϊόν του εν λόγω μη εμπραγμάτως ασφαλισμένου Κοινού Ομολογιακού Δανείου θα χρησιμοποιηθεί από την Εταιρεία για την κάλυψη των αναγκών της σε κεφάλαια κίνησης λόγω των αυξημένων αναγκών ρευστότητας της επιχείρησης που προκύπτουν συνεπεία της επιδημικής κρίσης COVID-19.

RSS Feed: DOLAnnouncements
Posted on: 09 September 2020 13:16
Author: Ο.Λ.Θ. Α.Ε.
Subject: Δελτίο Τύπου: Στο τελικό στάδιο ο Διαγωνισμός για την Επέκταση του 6ου Προβλήτα στο Λιμάνι της Θεσσαλονίκης

Full article link: http://dev-www1.helex.gr:8080/el/web/guest/companies-announcements-full-content/-/asset_publisher/bMe2sOcNyQuy/content/id/5538865

Δελτίου Τύπου – ΟΛΘ Α.Ε. 09.09.2020

[Δελτίου Τύπου ? ΟΛΘ Α.Ε. 09.09.2020](#)

RSS Feed: DOLAnnouncements
Posted on: 09 September 2020 14:05
Author: ΝΕΩΡΙΟΝ Α.Ε.
Subject: Γνωστοποίηση απόκτησης σημαντικής συμμετοχής καθώς και σημαντικών μεταβολών σε δικαιώματα ψήφου επί μετοχών της εταιρείας ΝΕΩΡΙΟΝ ΑΝΩΝΥΜΟΣ ΕΤΑΙΡΕΙΑ ΣΥΜΜΕΤΟΧΩΝ

Full article link: http://dev-www1.helex.gr:8080/el/web/guest/companies-announcements-full-content/-/asset_publisher/bMe2sOcNyQuy/content/id/5538917

Δείτε την συνημμένη ανακοίνωση.

[ΓΝΩΣΤΟΠΟΙΗΣΗ ΑΠΟ ΦΕΥΤΕΑ ΓΙΑ ΑΠΟΚΤΗΣΗ ΠΟΣΟΣΤΟΥ 52,93%](#)

Ομολογιακά Δάνεια Επιχειρήσεων – Οργανωμένη Αγορά (Μετατρέψιμα)

Πλήθος Εισηγμένων Ομολογιών	Ονομαστική αξία	Τιμή έκδοσης	Σημερινό επιτόκιο	Ημερ. λήξης	Διάρκεια (έτη)	Σημείωση	Τοκομερίδιο		Μον. Διαπρα.	Ομόλογα Επιχειρήσεων	Κατωτ Τιμή	Ανωτ Τιμή	Τιμή κλεισ. Προηγ.	Κλείσιμο-ημ/νία	Όγκος	Αξία Συναλλαγών	Τελευταία εντολή			Μεγ έτους	
							Κοινό	Προτιμησιακό									Τιμή	Αγορ./ Πώλ.	Ημερομηνία		λαχ έτους
171,246,551	0.30	0.30	1.00	11/10/2025	9	---	16	---	1	FORTHNET A.E. (Μ.Ο.Δ.)	---	---	---	---	---	---	90.0000	A	03/08/2020	100.0000	100.0000

Σημειώσεις Εταιρικών Ομολόγων

Ο Όγκος Συναλλαγών υπολογίζεται ως (Τεμάχια) * (Ονομαστική Τιμή). Η Αξία Συναλλαγών υπολογίζεται ως (Τεμάχια) * (Ονομαστική Τιμή) * (Τιμή %) + (Δεδουλευμένοι Τόκοι).

Οι τιμές συναλλαγών των ομολόγων υπολογίζονται ως ποσοστό επί τοις εκατό (%) της ονομαστικής τους τιμής.

Όλα τα ομόλογα έχουν Ονομαστική Αξία εκπεφρασμένη σε Ευρώ (εκτός εάν σημειώνεται διαφορετικά).

Ομολογιακά Δάνεια Επιχειρήσεων – Οργανωμένη Αγορά (Μη Μετατρέψιμα)

Πλήθος Εισηγμένων Ομολογιών	Ονομαστική αξία	Τιμή έκδοσης	Σημερινό επιτόκιο	Ημερ. λήξης	Διάρκεια (έτη)	Σημείωση	Τοκομερίδιο		Μον. Διασπ.	Ομόλογα Επιχειρήσεων	Δεδ. Τόκος Αποδ./Λήξη		Κατωτ Τιμή	Ανωτ Τιμή	Τιμή κλειστ. Προηγ.	Κλείσιμο-ημ/νία	Όγκος	Αξία Συναλλαγών	Τελευταία εντολή			Μεγ έτους		
							Κοινό	Προτιμησιακό			Τιμή	Αγορ./ Πώλ.							Ημερομηνία	λαχ έτους				
175,000	1,000.00	1,000.00	3.40	26/07/2024	5	---	3	---	1	ΑΤΤΙCΑ Α.Ε. ΣΥΜΜΕΤΟΧΩΝ (Μη μετατρέψιμο)	4.3444	7.5590	86.5000	86.5000	86.5000	81.7980	08/09/2020	1,000	869.34	82.0000	A	39/09/2020	60.0000	100.0000
22,727	1,000.00	1,000.00	4.95	26/06/2023	5	---	5	---	1	B&F Α.Β.Ε.Ε. ΕΝΔΥΜΑΤΩΝ (Μη μετατρέψιμο)	10.5875	7.7500	91.5000	91.5000	91.5000	90.0000	08/09/2020	100,000	92,558.75	90.0000	A	39/09/2020	68.0000	94.9999
39,892,816	1.00	1.00	5.00	04/10/2021	5	---	16	---	1	HOUSEMARKET Α.Ε. (Μη Μετατρέψιμο)	0.0093	2.0600	---	---	---	102.6810	07/09/2020	---	---	102.6001	A	39/09/2020	93.8736	105.1000
150,000	1,000.00	1,000.00	2.60	22/10/2026	7	---	2	---	1	ΤΕΡΝΑ ΕΝΕΡΓΕΙΑΚΗ Μ.Α.Ε.Χ. (Μη μετατρέψιμο)	10.2556	2.5660	99.6500	99.9000	99.8643	99.9380	08/09/2020	49,000	49,436.02	99.7000	A	39/09/2020	84.4000	102.8000
200,000	1,000.00	1,000.00	3.60	12/03/2026	7	---	3	---	1	ΑΕΡΟΠΟΡΙΑ ΑΙΓΑΙΟΥ Α.Ε. (Μη μετατρέψιμο)	18.3000	6.4020	87.0000	87.9000	87.0346	86.5000	08/09/2020	52,000	46,209.60	86.5500	A	39/09/2020	54.7313	107.3000
90,000	1,000.00	1,000.00	3.00	11/05/2023	5	---	5	---	1	CORAL Α.Ε. (Μη μετατρέψιμο)	10.2500	2.2520	---	---	---	101.5000	08/09/2020	---	---	101.5000	A	39/09/2020	89.4200	105.0000
120,000	1,000.00	1,000.00	3.95	04/04/2025	7	---	5	---	1	ΓΕΚ ΤΕΡΝΑ Α.Ε. (Μη μετατρέψιμο)	17.3361	2.7780	103.7000	103.7000	103.7000	103.7500	08/09/2020	5,000	5,271.68	103.7000	A	39/09/2020	91.0000	107.2000
320,000	1,000.00	1,000.00	3.40	21/07/2027	7	---	1	---	1	LAMDA DEVELOPMENT Α.Ε. (Μη μετατρέψιμο)	4.9111	3.3720	100.0000	100.1000	100.0667	100.2000	08/09/2020	15,000	15,083.67	100.0100	A	39/09/2020	99.8206	100.8500
500,000	1,000.00	1,000.00	2.75	03/07/2027	7	---	1	---	1	ΓΕΚ ΤΕΡΝΑ Α.Ε. (Μη μετατρέψιμο)	5.3472	3.0160	98.2500	98.5300	98.3905	98.5300	08/09/2020	21,000	20,774.29	98.2500	A	39/09/2020	97.8469	100.0000

Σημειώσεις Εταιρικών Ομολόγων

Ο Όγκος Συναλλαγών υπολογίζεται ως (Τεμάχια) * (Ονομαστική Τιμή). Η Αξία Συναλλαγών υπολογίζεται ως (Τεμάχια) * (Ονομαστική Τιμή) * (Τιμή %) + (Δεδουλευμένοι Τόκοι).

Οι τιμές συναλλαγών των ομολόγων υπολογίζονται ως ποσοστό επί τοις εκατό (%) της ονομαστικής τους τιμής.

Όλα τα ομόλογα έχουν Ονομαστική Αξία εκπεφρασμένη σε Ευρώ (εκτός εάν σημειώνεται διαφορετικά).

Ομόλογα Ελληνικού Δημοσίου

Πλήθος Εισηγμ. Ομολογιών	Όνομ. αξία	Σημερινό επιτόκιο	Υπολογισμός Δεδουλευμένων	Ημερ/νία Λήξης [1]	Διάρκεια (έτη)	Σημείωση	Ημερομηνία Πληρ.	Αξία τρέχοντος	Μον. Διασπ.	Ομόλογα Ελληνικού Δημοσίου	Κατωτ Τιμή	Ανωτ Τιμή	Τιμή κλεισ.	Προηγ. Κλείσιμο-ημ/νία	Όγκος	Αξία Συναλλαγών	Τελευταία εντολή	Τιμή	Αγορ./ Πώλ. Ημερομηνία
3,000,000	1,000.00	4.38	Πργμ/Πργμ	01/08/2022	5	---	01/08	4.38	1	ΟΕΔ-ΣΤΘ-010822-05Χ-4,375-1,000	---	---	---	---	---	---	1.0000	A	28/11/2018
2,500,000	1,000.00	1.88	Πργμ/Πργμ	04/02/2035	15	---	04/02	1.88	1	ΟΕΔ-ΣΤΘ-040235-15Χ-1,875-1,000	---	---	---	---	---	---	---	---	---
2,500,000	1,000.00	3.45	Πργμ/Πργμ	02/04/2024	5	---	02/04	3.45	1	ΟΕΔ-ΣΤΘ-020424-05Χ-3,450-1,000	---	---	---	---	---	---	---	---	---
4,355,990,324	1.00	3.50	Πργμ/Πργμ	30/01/2023	5	---	01/02 - 31/01	3.50	1	ΟΕΔ-ΣΤΘ-300123-05Χ-3,500-1,00	---	---	---	94.5720 13/07/2018	---	---	1.0000	A	28/11/2018
5,962,747,327	1.00	3.75	Πργμ/Πργμ	30/01/2028	10	---	/02 - 01/02 - 31/	3.75	1	ΟΕΔ-ΣΤΘ-300128-10Χ-3,750-1,00	---	---	---	85.4610 13/07/2018	---	---	1.0000	A	28/11/2018
6,091,218,404	1.00	3.90	Πργμ/Πργμ	30/01/2033	15	---	/02 - 01/02 - 31/	3.90	1	ΟΕΔ-ΣΤΘ-300133-15Χ-3,900-1,00	---	---	---	78.6730 13/07/2018	---	---	1.0000	A	28/11/2018
4,805,399,486	1.00	4.00	Πργμ/Πργμ	30/01/2037	19	---	/02 - 01/02 - 31/	4.00	1	ΟΕΔ-ΣΤΘ-300137-19Χ-4,000-1,00	---	---	---	77.0370 13/07/2018	---	---	1.0000	A	28/11/2018
4,603,713,186	1.00	4.20	Πργμ/Πργμ	30/01/2042	24	---	/02 - 01/02 - 31/	4.20	1	ΟΕΔ-ΣΤΘ-300142-24Χ-4,200-1,00	---	---	---	77.7640 13/07/2018	---	---	1.0000	A	28/11/2018
550,418,123	1.00	3.65	Πργμ/Πργμ	24/02/2023	11	---	24/02	3.65	1	ΟΕΔ-ΣΤΘ-240223-11Χ-2,000-1,00	---	---	---	10.0000 22/06/2015	---	---	10.0000	A	11/07/2019
445,007,576	1.00	3.65	Πργμ/Πργμ	24/02/2024	12	---	24/02	3.65	1	ΟΕΔ-ΣΤΘ-240224-12Χ-2,000-1,00	---	---	---	10.0000 22/06/2015	---	---	---	---	---
423,674,226	1.00	3.65	Πργμ/Πργμ	24/02/2025	13	---	24/02	3.65	1	ΟΕΔ-ΣΤΘ-240225-13Χ-2,000-1,00	---	---	---	10.0000 22/06/2015	---	---	---	---	---
212,292,153	1.00	3.65	Πργμ/Πργμ	24/02/2026	14	---	24/02	3.65	1	ΟΕΔ-ΣΤΘ-240226-14Χ-2,000-1,00	---	---	---	10.0000 22/06/2015	---	---	---	---	---
160,621,352	1.00	3.65	Πργμ/Πργμ	24/02/2027	15	---	24/02	3.65	1	ΟΕΔ-ΣΤΘ-240227-15Χ-2,000-1,00	---	---	---	10.0000 22/06/2015	---	---	---	---	---
183,244,055	1.00	3.65	Πργμ/Πργμ	24/02/2028	16	---	24/02	3.65	1	ΟΕΔ-ΣΤΘ-240228-16Χ-2,000-1,00	---	---	---	10.0000 22/06/2015	---	---	---	---	---
164,802,894	1.00	3.65	Πργμ/Πργμ	24/02/2029	17	---	24/02	3.65	1	ΟΕΔ-ΣΤΘ-240229-17Χ-2,000-1,00	---	---	---	10.0000 22/06/2015	---	---	---	---	---
165,460,943	1.00	3.65	Πργμ/Πργμ	24/02/2030	18	---	24/02	3.65	1	ΟΕΔ-ΣΤΘ-240230-18Χ-2,000-1,00	---	---	---	10.0000 22/06/2015	---	---	---	---	---
129,007,241	1.00	3.65	Πργμ/Πργμ	24/02/2031	19	---	24/02	3.65	1	ΟΕΔ-ΣΤΘ-240231-19Χ-2,000-1,00	---	---	---	10.0000 22/06/2015	---	---	---	---	---
126,192,683	1.00	3.65	Πργμ/Πργμ	24/02/2032	20	---	24/02	3.65	1	ΟΕΔ-ΣΤΘ-240232-20Χ-2,000-1,00	---	---	---	10.0000 22/06/2015	---	---	---	---	---
146,905,168	1.00	3.65	Πργμ/Πργμ	24/02/2033	21	---	24/02	3.65	1	ΟΕΔ-ΣΤΘ-240233-21Χ-2,000-1,00	---	---	---	10.0000 22/06/2015	---	---	---	---	---
154,475,606	1.00	3.65	Πργμ/Πργμ	24/02/2034	22	---	24/02	3.65	1	ΟΕΔ-ΣΤΘ-240234-22Χ-2,000-1,00	---	---	---	10.0000 22/06/2015	---	---	---	---	---
144,429,441	1.00	3.65	Πργμ/Πργμ	24/02/2035	23	---	24/02	3.65	1	ΟΕΔ-ΣΤΘ-240235-23Χ-2,000-1,00	---	---	---	10.0000 22/06/2015	---	---	---	---	---
166,211,676	1.00	3.65	Πργμ/Πργμ	24/02/2036	24	---	24/02	3.65	1	ΟΕΔ-ΣΤΘ-240236-24Χ-2,000-1,00	---	---	---	10.0000 22/06/2015	---	---	---	---	---
145,461,669	1.00	3.65	Πργμ/Πργμ	24/02/2037	25	---	24/02	3.65	1	ΟΕΔ-ΣΤΘ-240237-25Χ-2,000-1,00	---	---	---	10.0000 22/06/2015	---	---	---	---	---
146,941,087	1.00	3.65	Πργμ/Πργμ	24/02/2038	26	---	24/02	3.65	1	ΟΕΔ-ΣΤΘ-240238-26Χ-2,000-1,00	---	---	---	10.0000 22/06/2015	---	---	---	---	---
135,115,612	1.00	3.65	Πργμ/Πργμ	24/02/2039	27	---	24/02	3.65	1	ΟΕΔ-ΣΤΘ-240239-27Χ-2,000-1,00	---	---	---	10.0000 22/06/2015	---	---	---	---	---
141,909,637	1.00	3.65	Πργμ/Πργμ	24/02/2040	28	---	24/02	3.65	1	ΟΕΔ-ΣΤΘ-240240-28Χ-2,000-1,00	---	---	---	10.0000 22/06/2015	---	---	---	---	---
136,788,720	1.00	3.65	Πργμ/Πργμ	24/02/2041	29	---	24/02	3.65	1	ΟΕΔ-ΣΤΘ-240241-29Χ-2,000-1,00	---	---	---	10.0000 22/06/2015	---	---	---	---	---
163,643,410	1.00	3.65	Πργμ/Πργμ	24/02/2042	30	---	24/02	3.65	1	ΟΕΔ-ΣΤΘ-240242-30Χ-2,000-1,00	---	---	---	10.0000 22/06/2015	---	---	---	---	---
4,000,000	1,000.00	3.88	Πργμ/Πργμ	12/03/2029	10	---	12/03	3.88	1	ΟΕΔ-ΣΤΘ-120329-10Χ-3,875-1,0000	---	---	---	---	---	100.0000	A	15/10/2019	
503,753	1,000.00	0.32	FLR Πργμ/360	16/09/2021	2	---	16/03 - 16/09	---	1	ΟΕΔ-ΚΥΜ-160921-02Χ-0,319-1,000	---	---	---	---	---	---	---	---	---
3,000,000	1,000.00	3.38	Πργμ/Πργμ	15/02/2025	7	---	15/02	3.38	1	ΟΕΔ-ΣΤΘ-150225-07Χ-3,375-1,000	---	---	---	---	---	---	---	---	---
250,250	1,000.00	2.90	Πργμ/Πργμ	20/03/2023	4	---	20/03	2.90	1	ΟΕΔ-ΣΤΘ-200323-04Χ-2,900-1,000	---	---	---	---	---	---	---	---	---
964,000	1,000.00	3.25	Πργμ/Πργμ	20/03/2025	6	---	20/03	3.25	1	ΟΕΔ-ΣΤΘ-200325-06Χ-3,250-1,000	---	---	---	---	---	---	---	---	---
2,100,000	1,000.00	3.55	Πργμ/Πργμ	20/03/2026	7	---	20/03	3.55	1	ΟΕΔ-ΣΤΘ-200326-07Χ-3,550-1,000	---	---	---	---	---	---	---	---	---
5,500,000	1,000.00	1.50	Πργμ/Πργμ	18/06/2030	10	---	18/06	1.50	1	ΟΕΔ-ΣΤΘ-180630-10Χ-1,500-1,000	---	---	---	---	---	---	---	---	---

Σημειώσεις Ομολόγων Ελλ. Δημοσίου

Ο Όγκος Συναλλαγών υπολογίζεται ως (Τεμάχια) * (Όνομαστική Τιμή). Η Αξία Συναλλαγών υπολογίζεται ως (Τεμάχια) * (Όνομαστική Τιμή) * (Τιμή %) + (Δεδουλευμένοι Τόκοι)

Η Αξία του τρέχοντος τοκομεριδίου για τις εκδόσεις Ονομαστικής Αξίας 0,01 ευρώ, αναφέρεται σε Ονομαστική Αξία 100 ευρώ.

FLR (= Floating Interest Rate) Ομόλογο Μεταβλητού Επιτοκίου.

[1] - Η Ημερομηνία Λήξης της τοκοφόρου περιόδου και η Ημερομηνία Πληρωμής του τοκομεριδίου.

Ομόλογα Ελληνικού Δημοσίου

Πλήθος Εισηγμ. Ομολογιών	Ονομ. αξία	Σημερινό επιτόκιο	Υπολογισμός Δεδουλευμένων	Ημερ/νία Λήξης [1]	Διάρκεια (έτη)	Σημείωση	Ημερομηνία Πληρ.	Αξία τρέχοντος	Μον. Διαπρ.	Ομόλογα Ελληνικού Δημοσίου	Κατωτ Τιμή	Ανωτ Τιμή	Τιμή κλεισ.	Προηγ. Κλείσιμο-ημ/νία	Όγκος	Αξία Συναλλαγών	Τελευταία εντολή Αγορ./ Πώλ. Ημερομηνία
3,314,250	1,000.00	3.25	Πργμ/Πργμ	20/03/2050	30	---	20/03	3.25	1	ΟΕΔ-ΣΤΘ-200350-30Χ-3,250-1,000	---	---	---	---	---	---	---
2,000,000	1,000.00	2.00	Πργμ/Πργμ	22/04/2027	7	---	22/04	2.00	1	ΟΕΔ-ΣΤΘ-220427-07Χ-2,000-1,000	---	---	---	---	---	---	99.9000 A 22/04/2020
2,500,000	1,000.00	1.88	Πργμ/Πργμ	23/07/2026	7	---	23/07	1.88	1	ΟΕΔ-ΣΤΘ-230726-07Χ-1,875-1,000	---	---	---	---	---	---	---

Σημειώσεις Ομολόγων Ελλ. Δημοσίου

Ο Όγκος Συναλλαγών υπολογίζεται ως (Τεμάχια) * (Ονομαστική Τιμή). Η Αξία Συναλλαγών υπολογίζεται ως (Τεμάχια) * (Ονομαστική Τιμή) * (Τιμή %) + (Δεδουλευμένοι Τόκοι)

Η Αξία του τρέχοντος τοκομεριδίου για τις εκδόσεις Ονομαστικής Αξίας 0,01 ευρώ, αναφέρεται σε Ονομαστική Αξία 100 ευρώ.

FLR (= Floating Interest Rate) Ομόλογο Μεταβλητού Επιτοκίου.

[1] - Η Ημερομηνία Λήξης της τοκοφόρου περιόδου και η Ημερομηνία Πληρωμής του τοκομεριδίου.

Έντοκα Γραμμάτια & Zero Coupron Ομόλογα Ελληνικού Δημοσίου

Ημερ/νία	Διάρκειας 13 εβδομάδων									Διάρκειας 26 εβδομάδων									Διάρκειας 52 εβδομάδων									
	Ημερ/νία Λήξης	Αρχικό Επιτόκιο	Πλήθος Εισηγμένων	Όνομ/κή αξία	Τιμή έκδοσης	Τελευταία Τιμή	Συναλλαγή Ημερομηνία	Όγκος Συναλλαγών	Σημ.	Ημερ/νία Λήξης	Αρχικό Επιτόκιο	Πλήθος Εισηγμένων	Όνομ/κή αξία	Τιμή έκδοσης	Τελευταία Τιμή	Συναλλαγή Ημερομηνία	Όγκος Συναλλαγών	Σημ.	Ημερ/νία Λήξης	Αρχικό Επιτόκιο	Πλήθος Εισηγμένων	Όνομ/κή αξία	Τιμή έκδοσης	Τελευταία Τιμή	Συναλλαγή Ημερομηνία	Όγκος Συναλλαγών	Σημ.	
13/09/2019	---	---	---	---	---	---	---	---	---	---	---	---	---	---	---	---	---	---	---	---	---	---	---	---	---	---	---	---
13/12/2019	---	---	---	---	---	---	---	---	---	---	---	---	---	---	---	---	---	---	---	---	---	---	---	---	---	---	---	---
13/03/2020	---	---	---	---	---	---	---	---	---	---	---	---	---	---	---	---	---	---	---	---	---	---	---	---	---	---	---	---
12/06/2020	---	---	---	---	---	---	---	---	---	---	---	---	---	---	---	---	---	---	---	---	---	---	---	---	---	---	---	---
	---	---	---	---	---	---	---	---	---	---	---	---	---	---	---	---	---	---	---	---	---	---	---	---	---	---	---	---
	---	---	---	---	---	---	---	---	---	---	---	---	---	---	---	---	---	---	---	---	---	---	---	---	---	---	---	---
11/09/2020	---	0.29	1,000,000	1,000.00	997.05	---	---	---	---	---	---	---	---	---	---	---	---	---	---	---	---	---	---	---	---	---	---	---
11/12/2020	---	0.07	1,000,000	1,000.00	999.30	---	---	---	---	---	---	---	---	---	---	---	---	---	---	---	---	---	---	---	---	---	---	---
12/03/2021	---	0.24	600,000	1,000.00	1,000.00	---	---	---	---	---	---	---	---	---	---	---	---	---	---	---	---	---	---	---	---	---	---	---
11/06/2021	---	0.25	1,600,000	1,000.00	997.49	---	---	---	---	---	---	---	---	---	---	---	---	---	---	---	---	---	---	---	---	---	---	---

Ημερήσιο Δελτίο Τιμών

Έτος: 141 Αύξων Αριθμός Συνεδρίασης: 171

Ενότητα 5: Ομόλογα Ελληνικού Δημοσίου Διαπραγματεύσιμα με τη Μέθοδο Εκφώνησης - Αντιφώνησης

Τετάρτη, 9 Σεπτεμβρίου, 2020

Ομόλογα σε Κυκλοφορία	Νόμισμα / Ελάχιστη διαπραγ.	Ημερομηνία Πληρ.	Αξία τρέχοντος τοκομεριδίου	Σημείωση	Τοκομερίδιο	Μονάδα διαπίσης	Ημερ/νία Έκδοσης	Διάρκεια (έτη)	Σημερινό επιτόκιο	Υ.Δ.Τ σε ημέρες	Ομόλογα	Τελευταία τιμή προηγ.	Τελευτ. Τιμή	Εκφ. τοις μετρητοίς (€) Αγορ. / Πώλ	μετρητοίς (€) Ημερομηνία	Συναλλαγές σε τμχ	Ελάχιστο ζωής	Μέγιστο ζωής	
Νομικών Προσώπων και Εταιρειών σε Συνάλλαγμα και Ευρο																			
0	GBP / 10	01/12	0.25	---	63	1	01/12/1928	100	2.5	360	Ε.Κ.Τ.Ε.	---	---	---	---	---	---	---	
103,746	GBP / 10	01/12	0.25	---	61	1	01/12/1930	98	2.5	360	Ε.Κ.Τ.Ε. σειρά	2.27	05/02/1996	2.27	Π	05/02/1996	---	2.27	2.27

Σημειώσεις Ομολόγων Ελλ. Δημοσίου

Υ.Δ.Τ: Υπολογισμός Δεδουλευμένων Τόκων.

FLR (= Floating Interest Rate) Ομόλογο Μεταβλητού Επιτοκίου.

Η ελάχιστη διαπραγματεύσιμη Ονομαστική Αξία για όλους τους Άυλους Τίτλους του Δημοσίου είναι τα 100 Ευρώ. (μψρ-0)

Πίνακας Μελών Χρηματιστηρίου Αθηνών και Μελών ΕΤ.ΕΚ.

Επωνυμία	Διεύθυνση	Τηλέφωνο	Φαξ	Αγορά Μετοχών			Αγορά Παραγώγων		Μέλη ΕΤ.ΕΚ.	
				Μέλος Αγοράς	Μέλος εξ Αποστάσεως	Ειδικός Διαπρήτης	Διαπρήτης	Ειδικός Διαπρήτης	Γενικό Εκκαθιστικό	Άμεσο Εκκαθιστικό
AEONIC SECURITIES C.I.F. P.L.C.	ΛΑΪΟΥ 6, ΓΡ. 301B, ANNA COURT ,	35725337600			a					
ALPHA ΤΡΑΠΕΖΑ Α.Ε.	ΣΤΑΔΙΟΥ 40, ΑΘΗΝΑ	(210)-3265546	(210)-3265811						a	
	ΛΕΩΦ. ΑΘΗΝΩΝ 103, ΑΘΗΝΑ	+30 2103436820	210-3436270							
	ΣΤΑΔΙΟΥ 40, ΑΘΗΝΑ	(210)-3260000	(210)-3264116							
ARGUS STOCKBROKERS LTD	25 ΛΕΩΦΟΡΟΣ ΔΗΜΟΣΘΕΝΗ ΣΕΒΕΡΗ 25 ,	0035722717000		a	a		a			
ATLANTIC SECURITIES LTD	ΠΡΟΔΡΟΜΟΥ 37 37,	0035722445400		a						
ATLANTIC SECURITIES LTD	ΠΡΟΔΡΟΜΟΥ 37 ,	0035722445400			a					
ΑΧΩΝ ΧΡΗΜΑΤΙΣΤΗΡΙΑΚΗ Α.Ε.Π.Ε.Υ.	ΣΤΑΔΙΟΥ 48 48, ΑΘΗΝΑ	2103363800		a			a			
ΒΕΤΑ ΧΡΗΜΑΤΙΣΤΗΡΙΑΚΗ Α.Ε.Π.Ε.Υ.	Λ.ΑΛΕΞΑΝΔΡΑΣ 29 29 , ΑΘΗΝΑ	2106478930		a		a	a			a
BNP PARIBAS SECURITIES SERVICES	ΛΑΜΨΑΚΟΥ 2 2, ΑΘΗΝΑ	2107468500							a	
BOFA SECURITIES EUROPE SA	112 AVENUE KL?BER 75116 ,	+33 153655555		a	a					
CAPITAL ΑΧΕΠΕΥ	ΜΗΤΡΟΠΟΛΕΩΣ 58 58, ΑΘΗΝΑ	2103369700		a			a			
CFS ΧΡΗΜΑΤΙΣΤΗΡΙΑΚΗ Α.Ε.Π.Ε.Υ.	ΠΑΠΑΡΡΗΓΟΠΟΥΛΟΥ 3 3, ΑΘΗΝΑ	2103360800		a						
CITIGROUP GLOBAL MARKETS EUROPE AG	REUTERWEG 16 FRANKFURT 16,	+49 691366-0		a	a					
CITIGROUP GLOBAL MARKETS LIMITED	33 CANADA SQUARE -CANARY WHARF 1,	+44 02079864000		a	a					
CREDIT SUISSE SECURITIES (EUROPE) LIMITED	ONE CABOT SQUARE 1 , LONDON	+44 2078888888		a	a					
CREDIT SUISSE SECURITIES SOCIEDAD DE VALORES SA	CALLE AYALA 42, 3A PLANTA-B MADRID ,	+34917916000		a	a					
DEUTSCHE BANK AG	GREAT WINCHESTER STREET 1 , LONDON	+44 20 754 54209	00441133361437		a					
EUROBANK EQUITIES Α.Ε.Π.Ε.Υ.	ΦΙΛΕΛΛΗΝΩΝ 10 & ΞΕΝΟΦΩΝΤΟΣ 13 , ΑΘΗΝΑ	2103720425		a		a	a			a
EUROCORP Α.Ε.Π.Ε.Υ.	ΠΛ.ΦΙΛΙΚΗΣ ΕΤΑΙΡΕΙΑΣ 14 14, ΑΘΗΝΑ	2107263600		a			a			a
EUROTRUST ΧΡΗΜΑΤΙΣΤΗΡΙΑΚΗ Α.Ε.Π.Ε.Υ.	ΣΕΒΑΣΤΟΥΠΟΛΕΩΣ 113 113, ΑΘΗΝΑ	2103363100		a						
EUROXX ΧΡΗΜΑΤΙΣΤΗΡΙΑΚΗ Α.Ε.Π.Ε.Υ.	ΠΑΛΑΙΟΛΟΓΟΥ 7, ΧΑΛΑΝΔΡΙ	(210)-6879400	(210)-6879401				a	a		a
	ΠΑΛΑΙΟΛΟΓΟΥ 7, ΧΑΛΑΝΔΡΙ	+30 2106879400	210-6879401							
GLOBAL CAPITAL SECURITIES & FINANCIAL SERVICES LTD	Λ.ΑΡΧΙΕΠΙΣΚΟΠΟΥ ΜΑΚΑΡΙΟΥ Γ50 50,	0035722710710		a	a					
HSBC FRANCE	Λ.ΜΕΣΣΟΓΕΙΩΝ 109-111 109-111,	2106960000							a	
INDEX ΧΡΗΜΑΤΙΣΤΗΡΙΑΚΗ Α.Ε.Π.Ε.Υ.	ΔΡΑΓΑΤΣΑΝΙΟΥ 6 6, ΑΘΗΝΑ	2103213920		a						
LAIKI FINANCIAL SERVICES LTD	ΛΕΩΦ. ΒΥΡΩΝΟΣ 26, ΛΕΥΚΩΣΙΑ ΚΥΠΡΟΥ	357 22367367	357 22718567		a					
MEGA EQUITY SECURITIES & FINANCIAL SERVICES PUBLIC LTD	ΛΕΩΦ.ΓΡΙΒΑ ΔΙΓΕΝΗ 42-44 42-44,	0035722711711		a	a		a			
MERIT ΧΡΗΜΑΤΙΣΤΗΡΙΑΚΗ Α.Ε.Π.Ε.Υ.	ΣΟΦΟΚΛΕΟΥΣ 5 5, ΑΘΗΝΑ	2103671880		a		a	a			a
MERRILL LYNCH INTERNATIONAL	2 KING EDWARD STREET 2 , LONDON	+44 20276281000		a	a					
ΝΥΝΤΙΟΥΣ ΧΡΗΜΑΤΙΣΤΗΡΙΑΚΗ Α.Ε.Π.Ε.Υ.	ΔΡΑΓΑΤΣΑΝΙΟΥ 6 6, ΑΘΗΝΑ	2103350599		a						
ONE PLUS CAPITAL LIMITED	75 PRODROMOU AVENUE NICOSIA 1307 ,	35722873760		a	a					
PROCHOICE CHRIMATISTIRIAKI LTD	ΛΕΩΦ.ΣΠΥΡΟΥ ΚΥΠΡΙΑΝΟΥ 57, ΑΚΙΝΗΤΑ Φ 57,	035724661192		a	a					

Πίνακας Μελών Χρηματιστηρίου Αθηνών και Μελών ΕΤ.ΕΚ.

Επωνυμία	Διεύθυνση	Τηλέφωνο	Φαξ	Αγορά Μετοχών			Αγορά Παραγώγων		Μέλη ΕΤ.ΕΚ.	
				Μέλος Αγοράς	Μέλος εξ Αποστάσεως	Ειδικός Διαπρήτης	Διαπρήτης	Ειδικός Διαπρήτης	Γενικό Εκκαθ/στικό	Άμεσο Εκκαθ/στικό
SHARELINK SECURITIES & FINANCIAL SERVICES LTD				a	a		a			
HOUSE-ΘΕΟΤΟΚΗ 6 ΜΕΓΑΡΟ ΕΛΛΗΝΑ 6 ,		+357 22554200								
SOCIETE GENERALE S.A.				a	a		a			
17 COURS VALMY, CEDEX ,		+157290504								
SOLIDUS SECURITIES Α.Ε.Π.Ε.Υ.				a			a			a
ΛΟΥΙΖΗΣ ΡΙΑΚΟΥΡ 64 64, ΑΘΗΝΑ		2106900600								
THE CYPRUS INVESTMENT & SECURITIES CORPORATION LTD				a	a					
ΛΕΩΦ. ΛΕΜΕΣΟΥ 154 154,		0035722121700								
UBS EUROPE SE				a	a					
OPERNTURM, BOCKENHEIMER LANDSTRASSE 2-4 ,		496921790								
UBS LIMITED					a					
FINSBURY AVENUE 1 , LONDON		+44 2075687135								
Α. ΣΑΡΡΗΣ ΧΡΗΜΑΤΙΣΤΗΡΙΑΚΗ Α.Ε.Π.Ε.Υ.				a						
ΔΡΑΓΑΤΣΑΝΙΟΥ 6 6, ΑΘΗΝΑ		2103367700								
ΑΛΦΑ FINANCE ΛΕΠΕΥ				a		a	a	a		a
MERLIN 5 5, ΑΘΗΝΑ		2103677400								
Γ. Α. ΠΕΡΒΑΝΑΣ ΧΡΗΜΑΤΙΣΤΗΡΙΑΚΗ Α.Ε.Π.Ε.Υ				a						
ΣΟΦΟΚΛΕΟΥΣ 7-9 7-9, ΑΘΗΝΑ		2103727200								
ΔΥΝΑΜΙΚΗ ΧΡΗΜΑΤΙΣΤΗΡΙΑΚΗ Α.Ε.Π.Ε.Υ				a			a			a
ΤΡΑΜΕΩΝ 2 & Λ.ΣΥΓΓΡΟΥ 223 , ΝΕΑ ΣΜΥΡΝΗ		2103677700								
ΕΘΝΙΚΗ ΤΡΑΠΕΖΑ ΤΗΣ ΕΛΛΑΔΟΣ Α.Ε.				a		a	a			a
ΑΚΑΔΗΜΙΑΣ 68, ΑΘΗΝΑ	(210)-3328817	(210)-3328678								
ΑΙΟΛΟΥ 86, ΑΘΗΝΑ	(210)-3341000	(210)-3228187								
ΕΘΝΙΚΗ ΧΡΗΜΑΤΙΣΤΗΡΙΑΚΗ Α.Ε.Π.Ε.Υ.				a		a	a	a		
ΛΕΩΦ. ΚΗΦΙΣΙΑΣ 66 (ΚΤΗΡΙΟ Α) 66, ΜΑΡΟΥΣΙ	2107720000									
ΕΛΛΗΝΙΚΗ ΤΡΑΠΕΖΑ (ΕΠΕΝΔΥΣΕΙΣ) ΛΤΔ					a					
ΛΕΩΦ.ΚΥΡΙΑΚΟΥ ΜΑΤΣΗ 31 - ΤΘ 24747 , ΛΕΥΚΩΣΙΑ ΚΥΠΡΟΥ	+357 22500100	357 22500110								
ΕΛΛΗΝΟΑΜΕΡΙΚΑΝΙΚΗ ΧΡΗΜΑΤΙΣΤΗΡΙΑΚΗ ΛΕΠΕΥ				a		a	a			a
ΑΝΔΡΕΑ ΠΑΠΑΝΔΡΕΟΥ 27 27, ΜΑΡΟΥΣΙ	2103311100									
Ι. Χ. ΜΑΥΡΙΚΗΣ ΧΡΗΜΑΤΙΣΤΗΡΙΑΚΗ Α.Ε.Π.Ε.Υ				a						
ΣΟΦΟΚΛΕΟΥΣ 5 5, ΑΘΗΝΑ	2103216730									
ΚΑΠΠΑ ΧΡΗΜΑΤΙΣΤΗΡΙΑΚΗ Α.Ε.Π.Ε.Υ.				a			a			
ΒΑΛΛΩΡΙΤΟΥ 15 15, ΑΘΗΝΑ	2103678600									
ΚΑΡΑΜΑΝΩΦ ΧΡΗΜΑΤΙΣΤΗΡΙΑΚΗ Α.Ε.Π.Ε.Υ.				a						
ΠΛ.ΑΓ.ΘΕΟΔΩΡΩΝ 2 2, ΑΘΗΝΑ	2103212947									
ΚΥΚΛΟΣ ΧΡΗΜΑΤΙΣΤΗΡΙΑΚΗ Α.Ε.Π.Ε.Υ.				a			a			a
ΠΑΝΕΠΙΣΤΗΜΙΟΥ 39 39, ΑΘΗΝΑ	2103364300									
ΛΕΩΝ ΔΕΠΟΛΑΣ ΧΡΗΜΑΤΙΣΤΗΡΙΑΚΗ Α.Ε.Π.Ε.Υ.				a		a	a			
ΧΡΗΣΤΟΥ ΛΑΔΑ 1 1, ΑΘΗΝΑ	2103213276 -28									
Ν. ΧΡΥΣΟΧΟΙΔΗΣ ΧΡΗΜΑΤΙΣΤΗΡΙΑΚΗ Α.Ε.Π.Ε.Υ				a			a			a
ΣΟΦΟΚΛΕΟΥΣ 7-9 7-9, ΑΘΗΝΑ	2103213913									
ΠΑΝΤΕΛΑΚΗΣ ΧΡΗΜΑΤΙΣΤΗΡΙΑΚΗ Α.Ε.Π.Ε.Υ				a		a	a	a		
ΕΘΝΙΚΗΣ ΑΝΤΙΣΤΑΣΕΩΣ 57, ΚΤΙΡΙΟ Β 57, ΧΑΛΑΝΔΡΙ	2106965000									
ΠΕΙΡΑΙΩΣ Α.Ε.Π.Ε.Υ.				a		a	a	a		a
ΣΤΑΔΙΟΥ 10 10, ΑΘΗΝΑ	2103354100									
ΠΗΓΑΣΟΣ ΧΡΗΜΑΤΙΣΤΗΡΙΑΚΗ Α.Ε.Π.Ε.Υ.				a			a			
ΒΑΛΛΩΡΙΤΟΥ 17 & ΑΜΕΡΙΚΗΣ 17 , ΑΘΗΝΑ	2103670700									
ΣΤ. ΕΜ. ΛΑΥΡΕΝΤΑΚΗΣ ΧΡΗΜΑΤΙΣΤΗΡΙΑΚΗ Α.Ε.Π.Ε.Υ.				a			a			
ΣΟΦΟΚΛΕΟΥΣ 7-9 7-9, ΑΘΗΝΑ	2103213336									
ΤΡΑΠΕΖΑ EUROBANK ΑΕ										a
ΟΘΩΝΟΣ 8 , ΑΘΗΝΑ	2103337000									
ΤΡΑΠΕΖΑ ΟΡΤΙΜΑ BANK Α.Ε.				a		a	a	a		a
ΑΙΓΙΛΕΙΑΣ 32 & ΠΑΡΑΔΕΙΣΟΥ 32 , ΜΑΡΟΥΣΙ	2108173111									
ΤΡΑΠΕΖΑ ΠΕΙΡΑΙΩΣ Α.Ε.				a			a			a
ΑΜΕΡΙΚΗΣ 4, ΑΘΗΝΑ	(210)-3335000	(210)-3335079								
	(210)-3335918	(210)-3254207								
ΑΜΕΡΙΚΗΣ 4, ΑΘΗΝΑ	+30 2103335000	210-3335079								

Πίνακας Μετοχών Υπό Ειδική Διαπραγμάτευση

Χρεόγραφο	Κατηγορία Διαπραγμάτευσης
Ειδικός Διαπραγματευτής	Έναρξη Ειδικής Διαπραγμάτευσης
MLS ΠΛΗΡΟΦΟΡΙΚΗ (ΚΟ)	Κατάσταση σε Αναστολή
ΠΕΙΡΑΙΩΣ Α.Ε.Π.Ε.Υ.	01/08/2019
ALPHA ETF FTSE Athex Large Cap	Διαπραγματεύσιμα Αμοιβαία Κεφάλαια (Δ.Α.Κ.)
ΑΛΦΑ FINANCE ΑΕΠΕΥ	02/01/1900
ΕΘΝΙΚΗ ΧΡΗΜΑΤΙΣΤΗΡΙΑΚΗ Α.Ε.Π.Ε.Υ.	02/01/1900
A.S. COMPANY (ΚΟ)	Κύρια Αγορά
EUROBANK EQUITIES Α.Ε.Π.Ε.Υ.	01/04/2019
ALPHA BANK (ΚΟ)	Κύρια Αγορά
EUROBANK EQUITIES Α.Ε.Π.Ε.Υ.	22/10/2006
MERIT ΧΡΗΜΑΤΙΣΤΗΡΙΑΚΗ Α.Ε.Π.Ε.Υ.	03/09/2012
ΑΛΦΑ FINANCE ΑΕΠΕΥ	29/02/2016
ΕΘΝΙΚΗ ΧΡΗΜΑΤΙΣΤΗΡΙΑΚΗ Α.Ε.Π.Ε.Υ.	02/01/1900
ΕΛΛΗΝΟΑΜΕΡΙΚΑΝΙΚΗ ΧΡΗΜΑΤΙΣΤΗΡΙΑΚΗ ΑΕΠΕΥ	25/07/2014
ΛΕΩΝ ΔΕΠΟΛΑΣ ΧΡΗΜΑΤΙΣΤΗΡΙΑΚΗ Α.Ε.Π.Ε.Υ.	04/01/2016
ΠΕΙΡΑΙΩΣ Α.Ε.Π.Ε.Υ.	28/05/2009
ΑΤΤΙΚΑ ΣΥΜΜΕΤΟΧΩΝ (ΚΟ)	Κύρια Αγορά
ΕΛΛΗΝΟΑΜΕΡΙΚΑΝΙΚΗ ΧΡΗΜΑΤΙΣΤΗΡΙΑΚΗ ΑΕΠΕΥ	28/12/2017
ΑΤΤΙΚΑ BANK Α.Τ.Ε. (ΚΟ)	Κύρια Αγορά
EUROBANK EQUITIES Α.Ε.Π.Ε.Υ.	11/11/2019
EUROXX ΧΡΗΜΑΤΙΣΤΗΡΙΑΚΗ Α.Ε.Π.Ε.Υ.	22/01/2016
ΠΕΙΡΑΙΩΣ Α.Ε.Π.Ε.Υ.	20/09/2017
AUTOHELLAS (ΚΟ)	Κύρια Αγορά
EUROXX ΧΡΗΜΑΤΙΣΤΗΡΙΑΚΗ Α.Ε.Π.Ε.Υ.	02/07/2018
ΑΛΦΑ FINANCE ΑΕΠΕΥ	01/07/2019
AVE (ΚΟ)	Κύρια Αγορά
EUROXX ΧΡΗΜΑΤΙΣΤΗΡΙΑΚΗ Α.Ε.Π.Ε.Υ.	05/06/2020
BRIQ PROPERTIES (ΚΟ)	Κύρια Αγορά
EUROBANK EQUITIES Α.Ε.Π.Ε.Υ.	09/09/2019
BYTE COMPUTER (ΚΟ)	Κύρια Αγορά
MERIT ΧΡΗΜΑΤΙΣΤΗΡΙΑΚΗ Α.Ε.Π.Ε.Υ.	04/08/2008
CENERGY HOLDINGS (ΚΑ)	Κύρια Αγορά
EUROBANK EQUITIES Α.Ε.Π.Ε.Υ.	02/01/2016
ΑΛΦΑ FINANCE ΑΕΠΕΥ	02/01/2016
CNL CAPITAL (ΚΟ)	Κύρια Αγορά
MERIT ΧΡΗΜΑΤΙΣΤΗΡΙΑΚΗ Α.Ε.Π.Ε.Υ.	01/10/2018
COCA-COLA HBC AG (ΚΟ)	Κύρια Αγορά
ΕΘΝΙΚΗ ΧΡΗΜΑΤΙΣΤΗΡΙΑΚΗ Α.Ε.Π.Ε.Υ.	02/01/1900
ΠΕΙΡΑΙΩΣ Α.Ε.Π.Ε.Υ.	04/05/2015
EUROBANK HOLDINGS (ΚΟ)	Κύρια Αγορά
EUROBANK EQUITIES Α.Ε.Π.Ε.Υ.	01/06/2012
MERIT ΧΡΗΜΑΤΙΣΤΗΡΙΑΚΗ Α.Ε.Π.Ε.Υ.	06/11/2017
ΑΛΦΑ FINANCE ΑΕΠΕΥ	09/01/2006
ΕΘΝΙΚΗ ΧΡΗΜΑΤΙΣΤΗΡΙΑΚΗ Α.Ε.Π.Ε.Υ.	02/01/1900
ΕΛΛΗΝΟΑΜΕΡΙΚΑΝΙΚΗ ΧΡΗΜΑΤΙΣΤΗΡΙΑΚΗ ΑΕΠΕΥ	25/07/2014
ΛΕΩΝ ΔΕΠΟΛΑΣ ΧΡΗΜΑΤΙΣΤΗΡΙΑΚΗ Α.Ε.Π.Ε.Υ.	30/11/2018
ΠΕΙΡΑΙΩΣ Α.Ε.Π.Ε.Υ.	28/09/2009
FOURLIS ΣΥΜΜΕΤΟΧΩΝ (ΚΟ)	Κύρια Αγορά
EUROBANK EQUITIES Α.Ε.Π.Ε.Υ.	01/12/2016
ΠΕΙΡΑΙΩΣ Α.Ε.Π.Ε.Υ.	06/03/2017
INTERCONTINENTAL (ΚΟ)	Κύρια Αγορά
ΛΕΩΝ ΔΕΠΟΛΑΣ ΧΡΗΜΑΤΙΣΤΗΡΙΑΚΗ Α.Ε.Π.Ε.Υ.	03/06/2019
INTRACOM HOLDINGS (ΚΟ)	Κύρια Αγορά
ΛΕΩΝ ΔΕΠΟΛΑΣ ΧΡΗΜΑΤΙΣΤΗΡΙΑΚΗ Α.Ε.Π.Ε.Υ.	08/10/2018
JUMBO (ΚΟ)	Κύρια Αγορά
EUROBANK EQUITIES Α.Ε.Π.Ε.Υ.	25/05/2020
MERIT ΧΡΗΜΑΤΙΣΤΗΡΙΑΚΗ Α.Ε.Π.Ε.Υ.	06/11/2017
ΠΕΙΡΑΙΩΣ Α.Ε.Π.Ε.Υ.	06/03/2017
LAMDA DEVELOPMENT (ΚΟ)	Κύρια Αγορά
EUROBANK EQUITIES Α.Ε.Π.Ε.Υ.	08/12/2014
ΠΑΝΤΕΛΑΚΗΣ ΧΡΗΜΑΤΙΣΤΗΡΙΑΚΗ Α.Ε.Π.Ε.Υ.	06/11/2017
ΠΕΙΡΑΙΩΣ Α.Ε.Π.Ε.Υ.	29/06/2017
MARFIN INVESTMENT GROUP (ΚΟ)	Κύρια Αγορά
ΠΕΙΡΑΙΩΣ Α.Ε.Π.Ε.Υ.	02/02/2009
PROFILE (ΚΟ)	Κύρια Αγορά
ΠΑΝΤΕΛΑΚΗΣ ΧΡΗΜΑΤΙΣΤΗΡΙΑΚΗ Α.Ε.Π.Ε.Υ.	01/07/2019
QUEST ΣΥΜΜΕΤΟΧΩΝ (ΚΟ)	Κύρια Αγορά
ΒΕΤΑ ΧΡΗΜΑΤΙΣΤΗΡΙΑΚΗ Α.Ε.Π.Ε.Υ.	26/03/2018
EUROBANK EQUITIES Α.Ε.Π.Ε.Υ.	28/01/2019

Πίνακας Μετοχών Υπό Ειδική Διαπραγμάτευση

Χρεόγραφο	Κατηγορία Διαπραγμάτευσης
Ειδικός Διαπραγματευτής	Εναρξη Ειδικής Διαπραγμάτευσης
ΤΙΤΑΝ CEMENT (ΚΑ)	Κύρια Αγορά
EUROBANK EQUITIES Α.Ε.Π.Ε.Υ.	06/11/2019
ΥΙΟΗΛΣΟ SA/ΝΥ (ΚΑ)	Κύρια Αγορά
EUROBANK EQUITIES Α.Ε.Π.Ε.Υ.	04/03/2014
MERIT ΧΡΗΜΑΤΙΣΤΗΡΙΑΚΗ Α.Ε.Π.Ε.Υ.	17/03/2014
ΑΛΦΑ FINANCE ΑΕΠΕΥ	11/03/2008
ΑΒΑΣ Α.Ε. (ΚΟ)	Κύρια Αγορά
EUROBANK EQUITIES Α.Ε.Π.Ε.Υ.	14/12/2015
ΑΔΜΗΕ ΣΥΜΜΕΤΟΧΩΝ Α.Ε. (ΚΟ)	Κύρια Αγορά
ΕΛΛΗΝΟΑΜΕΡΙΚΑΝΙΚΗ ΧΡΗΜΑΤΙΣΤΗΡΙΑΚΗ ΑΕΠΕΥ	09/03/2020
ΠΕΙΡΑΙΩΣ Α.Ε.Π.Ε.Υ.	29/06/2017
ΓΕΚ ΤΕΡΝΑ (ΚΟ)	Κύρια Αγορά
ΠΕΙΡΑΙΩΣ Α.Ε.Π.Ε.Υ.	29/08/2019
ΔΕΗ (ΚΟ)	Κύρια Αγορά
EUROBANK EQUITIES Α.Ε.Π.Ε.Υ.	22/10/2006
MERIT ΧΡΗΜΑΤΙΣΤΗΡΙΑΚΗ Α.Ε.Π.Ε.Υ.	06/11/2017
ΑΛΦΑ FINANCE ΑΕΠΕΥ	09/01/2006
ΕΘΝΙΚΗ ΧΡΗΜΑΤΙΣΤΗΡΙΑΚΗ Α.Ε.Π.Ε.Υ.	02/01/1900
ΕΛΛΗΝΟΑΜΕΡΙΚΑΝΙΚΗ ΧΡΗΜΑΤΙΣΤΗΡΙΑΚΗ ΑΕΠΕΥ	01/09/2014
ΠΕΙΡΑΙΩΣ Α.Ε.Π.Ε.Υ.	28/09/2009
ΕΘΝΙΚΗ ΤΡΑΠΕΖΑ (ΚΟ)	Κύρια Αγορά
EUROBANK EQUITIES Α.Ε.Π.Ε.Υ.	22/10/2006
MERIT ΧΡΗΜΑΤΙΣΤΗΡΙΑΚΗ Α.Ε.Π.Ε.Υ.	03/09/2012
ΑΛΦΑ FINANCE ΑΕΠΕΥ	09/01/2006
ΕΘΝΙΚΗ ΧΡΗΜΑΤΙΣΤΗΡΙΑΚΗ Α.Ε.Π.Ε.Υ.	02/01/1900
ΕΛΛΗΝΟΑΜΕΡΙΚΑΝΙΚΗ ΧΡΗΜΑΤΙΣΤΗΡΙΑΚΗ ΑΕΠΕΥ	25/07/2014
ΛΕΩΝ ΔΕΠΟΛΑΣ ΧΡΗΜΑΤΙΣΤΗΡΙΑΚΗ Α.Ε.Π.Ε.Υ.	20/05/2015
ΠΕΙΡΑΙΩΣ Α.Ε.Π.Ε.Υ.	08/09/2008
ΕΚΤΕΡ (ΚΟ)	Κύρια Αγορά
EUROBANK EQUITIES Α.Ε.Π.Ε.Υ.	16/10/2017
ΛΕΩΝ ΔΕΠΟΛΑΣ ΧΡΗΜΑΤΙΣΤΗΡΙΑΚΗ Α.Ε.Π.Ε.Υ.	21/05/2018
ΕΛΑΣΤΡΟΝ (ΚΟ)	Κύρια Αγορά
ΛΕΩΝ ΔΕΠΟΛΑΣ ΧΡΗΜΑΤΙΣΤΗΡΙΑΚΗ Α.Ε.Π.Ε.Υ.	20/02/2017
ΕΛΒΑΛΧΑΛΚΟΡ (ΚΟ)	Κύρια Αγορά
EUROBANK EQUITIES Α.Ε.Π.Ε.Υ.	07/05/2018
ΑΛΦΑ FINANCE ΑΕΠΕΥ	07/05/2018
ΕΛΛΑΚΤΩΡ (ΚΟ)	Κύρια Αγορά
EUROXX ΧΡΗΜΑΤΙΣΤΗΡΙΑΚΗ Α.Ε.Π.Ε.Υ.	24/09/2018
ΑΛΦΑ FINANCE ΑΕΠΕΥ	18/03/2019
ΕΘΝΙΚΗ ΧΡΗΜΑΤΙΣΤΗΡΙΑΚΗ Α.Ε.Π.Ε.Υ.	02/01/1900
ΠΕΙΡΑΙΩΣ Α.Ε.Π.Ε.Υ.	22/10/2018
ΕΛΛΗΝ. ΧΡΗΜΑΤΙΣΤΗΡΙΑ-Χ.Α. (ΚΟ)	Κύρια Αγορά
ΕΘΝΙΚΗ ΧΡΗΜΑΤΙΣΤΗΡΙΑΚΗ Α.Ε.Π.Ε.Υ.	02/01/1900
ΕΛΛΗΝΟΑΜΕΡΙΚΑΝΙΚΗ ΧΡΗΜΑΤΙΣΤΗΡΙΑΚΗ ΑΕΠΕΥ	01/09/2014
ΠΕΙΡΑΙΩΣ Α.Ε.Π.Ε.Υ.	04/05/2015
ΕΛΛΗΝΙΚΑ ΠΕΤΡΕΛΑΙΑ (ΚΟ)	Κύρια Αγορά
ΕΛΛΗΝΟΑΜΕΡΙΚΑΝΙΚΗ ΧΡΗΜΑΤΙΣΤΗΡΙΑΚΗ ΑΕΠΕΥ	14/09/2015
ΠΕΙΡΑΙΩΣ Α.Ε.Π.Ε.Υ.	20/03/2017
ΕΛΤΟΝ (ΚΟ)	Κύρια Αγορά
ΒΕΤΑ ΧΡΗΜΑΤΙΣΤΗΡΙΑΚΗ Α.Ε.Π.Ε.Υ.	03/09/2012
ΛΕΩΝ ΔΕΠΟΛΑΣ ΧΡΗΜΑΤΙΣΤΗΡΙΑΚΗ Α.Ε.Π.Ε.Υ.	01/04/2019
ΕΝΤΕΡΣΟΦΤ (ΚΟ)	Κύρια Αγορά
EUROBANK EQUITIES Α.Ε.Π.Ε.Υ.	22/06/2020
ΕΥΔΑΠ (ΚΟ)	Κύρια Αγορά
EUROBANK EQUITIES Α.Ε.Π.Ε.Υ.	10/06/2019
ΑΛΦΑ FINANCE ΑΕΠΕΥ	27/01/2020
ΕΥΡΩΠΑΪΚΗ ΠΙΣΤΗ (ΚΟ)	Κύρια Αγορά
ΠΑΝΤΕΛΑΚΗΣ ΧΡΗΜΑΤΙΣΤΗΡΙΑΚΗ Α.Ε.Π.Ε.Υ.	15/07/2019
ΙΚΤΙΝΟΣ ΕΛΛΑΣ (ΚΟ)	Κύρια Αγορά
EUROBANK EQUITIES Α.Ε.Π.Ε.Υ.	25/02/2019
ΑΛΦΑ FINANCE ΑΕΠΕΥ	01/04/2019
ΕΘΝΙΚΗ ΧΡΗΜΑΤΙΣΤΗΡΙΑΚΗ Α.Ε.Π.Ε.Υ.	02/01/1900
ΚΑΡΑΜΟΛΕΓΚΟΣ (ΚΟ)	Κύρια Αγορά
EUROXX ΧΡΗΜΑΤΙΣΤΗΡΙΑΚΗ Α.Ε.Π.Ε.Υ.	04/10/2019
ΚΛΟΥΚΙΝΑΣ - ΛΑΠΠΑΣ (ΚΟ)	Κύρια Αγορά
ΒΕΤΑ ΧΡΗΜΑΤΙΣΤΗΡΙΑΚΗ Α.Ε.Π.Ε.Υ.	22/09/2014
ΚΡΙ - ΚΡΙ (ΚΟ)	Κύρια Αγορά
EUROBANK EQUITIES Α.Ε.Π.Ε.Υ.	07/05/2018
ΛΕΩΝ ΔΕΠΟΛΑΣ ΧΡΗΜΑΤΙΣΤΗΡΙΑΚΗ Α.Ε.Π.Ε.Υ.	16/01/2017

Πίνακας Μετοχών Υπό Ειδική Διαπραγμάτευση

Χρεόγραφο	Κατηγορία Διαπραγμάτευσης
Ειδικός Διαπραγματευτής	Έναρξη Ειδικής Διαπραγμάτευσης
ΛΑΜΨΑ (ΚΟ)	Κύρια Αγορά
ΛΕΩΝ ΔΕΠΟΛΑΣ ΧΡΗΜΑΤΙΣΤΗΡΙΑΚΗ Α.Ε.Π.Ε.Υ.	16/01/2017
ΜΟΤΟΡ ΟΪΛ (ΚΟ)	Κύρια Αγορά
EUROBANK EQUITIES Α.Ε.Π.Ε.Υ.	22/10/2006
MERIT ΧΡΗΜΑΤΙΣΤΗΡΙΑΚΗ Α.Ε.Π.Ε.Υ.	25/02/2019
ΕΘΝΙΚΗ ΧΡΗΜΑΤΙΣΤΗΡΙΑΚΗ Α.Ε.Π.Ε.Υ.	02/01/1900
ΕΛΛΗΝΟΑΜΕΡΙΚΑΝΙΚΗ ΧΡΗΜΑΤΙΣΤΗΡΙΑΚΗ ΑΕΠΕΥ	01/09/2014
ΛΕΩΝ ΔΕΠΟΛΑΣ ΧΡΗΜΑΤΙΣΤΗΡΙΑΚΗ Α.Ε.Π.Ε.Υ.	01/04/2019
ΠΕΙΡΑΙΩΣ Α.Ε.Π.Ε.Υ.	04/05/2015
ΜΥΤΙΛΗΝΑΙΟΣ (ΚΟ)	Κύρια Αγορά
EUROBANK EQUITIES Α.Ε.Π.Ε.Υ.	20/09/2017
MERIT ΧΡΗΜΑΤΙΣΤΗΡΙΑΚΗ Α.Ε.Π.Ε.Υ.	25/02/2019
ΑΛΦΑ FINANCE ΑΕΠΕΥ	15/04/2019
ΕΘΝΙΚΗ ΧΡΗΜΑΤΙΣΤΗΡΙΑΚΗ Α.Ε.Π.Ε.Υ.	02/01/1900
ΠΕΙΡΑΙΩΣ Α.Ε.Π.Ε.Υ.	04/05/2015
ΟΛΠ (ΚΟ)	Κύρια Αγορά
EUROBANK EQUITIES Α.Ε.Π.Ε.Υ.	06/02/2019
ΟΠΑΠ (ΚΟ)	Κύρια Αγορά
EUROBANK EQUITIES Α.Ε.Π.Ε.Υ.	22/10/2006
MERIT ΧΡΗΜΑΤΙΣΤΗΡΙΑΚΗ Α.Ε.Π.Ε.Υ.	20/03/2017
ΑΛΦΑ FINANCE ΑΕΠΕΥ	09/01/2006
ΕΘΝΙΚΗ ΧΡΗΜΑΤΙΣΤΗΡΙΑΚΗ Α.Ε.Π.Ε.Υ.	02/01/1900
ΕΛΛΗΝΟΑΜΕΡΙΚΑΝΙΚΗ ΧΡΗΜΑΤΙΣΤΗΡΙΑΚΗ ΑΕΠΕΥ	25/07/2014
ΠΕΙΡΑΙΩΣ Α.Ε.Π.Ε.Υ.	04/05/2015
ΟΤΕ (ΚΟ)	Κύρια Αγορά
EUROBANK EQUITIES Α.Ε.Π.Ε.Υ.	22/10/2006
MERIT ΧΡΗΜΑΤΙΣΤΗΡΙΑΚΗ Α.Ε.Π.Ε.Υ.	20/03/2017
ΑΛΦΑ FINANCE ΑΕΠΕΥ	09/01/2006
ΕΘΝΙΚΗ ΧΡΗΜΑΤΙΣΤΗΡΙΑΚΗ Α.Ε.Π.Ε.Υ.	02/01/1900
ΕΛΛΗΝΟΑΜΕΡΙΚΑΝΙΚΗ ΧΡΗΜΑΤΙΣΤΗΡΙΑΚΗ ΑΕΠΕΥ	25/07/2014
ΛΕΩΝ ΔΕΠΟΛΑΣ ΧΡΗΜΑΤΙΣΤΗΡΙΑΚΗ Α.Ε.Π.Ε.Υ.	20/04/2015
ΠΕΙΡΑΙΩΣ Α.Ε.Π.Ε.Υ.	08/09/2008
ΠΑΠΟΥΤΣΑΝΗΣ (ΚΟ)	Κύρια Αγορά
ΒΕΤΑ ΧΡΗΜΑΤΙΣΤΗΡΙΑΚΗ Α.Ε.Π.Ε.Υ.	25/11/2013
ΑΛΦΑ FINANCE ΑΕΠΕΥ	19/11/2018
ΠΕΙΡΑΙΩΣ ΤΡΑΠΕΖΑ (ΚΟ)	Κύρια Αγορά
EUROBANK EQUITIES Α.Ε.Π.Ε.Υ.	22/10/2006
EUROXX ΧΡΗΜΑΤΙΣΤΗΡΙΑΚΗ Α.Ε.Π.Ε.Υ.	15/02/2016
MERIT ΧΡΗΜΑΤΙΣΤΗΡΙΑΚΗ Α.Ε.Π.Ε.Υ.	16/09/2013
ΑΛΦΑ FINANCE ΑΕΠΕΥ	15/04/2019
ΕΘΝΙΚΗ ΧΡΗΜΑΤΙΣΤΗΡΙΑΚΗ Α.Ε.Π.Ε.Υ.	02/01/1900
ΕΛΛΗΝΟΑΜΕΡΙΚΑΝΙΚΗ ΧΡΗΜΑΤΙΣΤΗΡΙΑΚΗ ΑΕΠΕΥ	25/07/2014
ΛΕΩΝ ΔΕΠΟΛΑΣ ΧΡΗΜΑΤΙΣΤΗΡΙΑΚΗ Α.Ε.Π.Ε.Υ.	30/11/2018
ΠΕΙΡΑΙΩΣ Α.Ε.Π.Ε.Υ.	16/02/2009
ΠΕΤΡΟΠΟΥΛΟΣ ΠΕΤΡΟΣ (ΚΟ)	Κύρια Αγορά
EUROBANK EQUITIES Α.Ε.Π.Ε.Υ.	01/04/2019
ΠΑΝΤΕΛΑΚΗΣ ΧΡΗΜΑΤΙΣΤΗΡΙΑΚΗ Α.Ε.Π.Ε.Υ.	16/03/2020
ΠΛΑΙΣΙΟ COMPUTERS (ΚΟ)	Κύρια Αγορά
EUROBANK EQUITIES Α.Ε.Π.Ε.Υ.	02/03/2015
ΠΛΑΣΤΙΚΑ ΘΡΑΚΗΣ (ΚΟ)	Κύρια Αγορά
EUROBANK EQUITIES Α.Ε.Π.Ε.Υ.	26/03/2018
ΑΛΦΑ FINANCE ΑΕΠΕΥ	26/03/2018
ΣΑΡΑΝΤΗΣ ΓΡ. (ΚΟ)	Κύρια Αγορά
ΒΕΤΑ ΧΡΗΜΑΤΙΣΤΗΡΙΑΚΗ Α.Ε.Π.Ε.Υ.	14/05/2012
EUROBANK EQUITIES Α.Ε.Π.Ε.Υ.	24/10/2016
ΣΠΥΡΟΥ ΑΓΡ. ΟΙΚ. (ΚΟ)	Κύρια Αγορά
EUROBANK EQUITIES Α.Ε.Π.Ε.Υ.	02/09/2019
ΤΕΡΝΑ ΕΝΕΡΓΕΙΑΚΗ (ΚΟ)	Κύρια Αγορά
ΠΕΙΡΑΙΩΣ Α.Ε.Π.Ε.Υ.	09/12/2019

Γνωστοποιήσεις Συναλλαγών - Κατάλογος Υπόχρεων Προσώπων

Ημερομηνία Υποβολής [1]	Επωνυμία	Λόγος Υποβολής [2]	Υπόχρεος	Ιδιότητα Υποχρέου	Σχέση με τον Υπόχρεο	Ημερομηνία Συναλλαγής	Αγορά	Όγκος Συναλλαγών	Αξία Συναλλαγών	Φύση Συναλλαγής [3]	Είδος Χρηματικού μέσου	Παρατηρήσεις [4]
09/09/2020	TITAN CEMENT INTERNATIONAL S.A.	B	ΚΑΝΕΛΟΠΟΥΛΟΣ ΛΕΩΝΙΔΑΣ	Μέλος ΔΣ Εκτελεστικό	Συνδεδεμένο Νομικό Πρόσωπο	07/09/2020	ΑΛΛΗ ΑΓΟΡΑ	4,000,000	0.00	A	Μετοχή	11
09/09/2020	ΕΛΛΑΚΤΩΡ Α.Ε.	A	ΚΑΛΛΙΤΣΑΝΤΣΗΣ ΑΝΑΣΤΑΣΙΟΣ	Διευθ. Σύμβουλος	Ο Ιδιος	08/09/2020	ΑΞΙΩΝ ΧΑ	100,000	93,500.00	A	Μετοχή	1

Σημειώσεις Γνωστοποιήσεων Συναλλαγών

Για περισσότερες πληροφορίες επί των γνωστοποιήσεων συναλλαγών επισκεφτείτε την ιστοσελίδα <http://athexgroup.gr/el/web/guest/companies-info-trade-notifications>

[1] - Η Ημερομηνία Υποβολής αφορά την Ημερομηνία που η Γνωστοποίηση παρελήφθη από το Χ.Α.

[2] - Λόγος Υποβολής: Α: Πρόσωπο που ασκεί Διευθυντικά καθήκοντα, Β: Πρόσωπο που έχει στενό δεσμό με πρόσωπο που ασκεί Διευθυντικά καθήκοντα.

[3] - Φύση Συναλλαγής: Α: Αγορά, Π: Πώληση.

[4] - Παρατηρήσεις: 1 - Λόγω Συμμετοχής σε ΑΜΚ, 2 - Λόγω Εξάσκησης Δικαιώματος Προαίρεσης αγοράς μετοχών που παρέχεται στο προσωπικό, 3 - Λόγω Δωρεάς, 4 - Λόγω Συγχώνευσης ή Διάσπασης κλπ, 5 - Λόγω Μετατροπής ή Ανταλλαγής Ομολογιών, 6 - Ανταλλαγή Λόγω Προαιρετικής Δημόσιας Πρότασης.

Υποκείμενη Αγορά				Αγορά Παραγώγων													
Ανωτ Τιμή	Κατωτ Τιμή	Τιμή κλεισ.	Μεταβ.	Μήνας Παράδοσης	Ανοιγμα	Ανωτ Τιμή	Κατωτ Τιμή	Τελ Τιμή	Τιμή κλεισ.	Τελευταία ζήτηση	Τελευταία προσφορά	Τιμή Εκκαθάρισης ¹	Υψηλό ζωής	Χαμηλό ζωής	Πράξεις	Όγκος	Ανοικτές θέσεις
(Μονάδα Διαπραγμάτευσης: 1 Μονάδα Δείκτη x 2€, Χρηματικός Διακανονισμός)																	
1,513.13	1,495.64	1,511.93	0.61%	Σεπτέμβριος 2020	1,500.00	1,511.00	1,500.00	1,504.00	1,504.00	---	---		1,598.75	---	119	499	3,310
				Οκτώβριος 2020	1,507.00	1,507.75	1,500.00	1,507.75	1,507.75	---	---		1,547.50	---	11	20	83
				Νοέμβριος 2020	---	---	---	---	1,508.75	---	---		---	---	---	---	---
				Δεκέμβριος 2020	---	---	---	---	1,511.25	---	---		---	---	---	---	---
				Μάρτιος 2021	---	---	---	---	1,518.75	---	---		---	---	---	---	---
				Ιούνιος 2021	---	---	---	---	1,526.50	---	---		---	---	---	---	---

Σημειώσεις Παραγώγων

Τις τιμές εκκαθάρισης και τις τελικές ανοικτές θέσεις μπορείτε να τις ανακτήσετε στο ακόλουθο path <http://www.helex.gr/el/web/guest/statistics-end-of-day-derivatives>

Υποκείμενη Αγορά				Αγορά Παραγώγων										Ανοικτές θέσεις				
Ανωτ Τιμή	Κατωτ Τιμή	Τιμή κλεισ.	Μεταβ.	Μήνας Παράδοσης	Άνοιγμα	Ανωτ Τιμή	Κατωτ Τιμή	Τελ Τιμή	Τιμή κλεισ.	Τελευταία ζήτηση	Τελευταία προσφορά	Τιμή Εκκαθάρισης*	Υψηλό ζωής	Χαμηλό ζωής	Πράξεις	Όγκος	Ανοικτές θέσεις	
(Μέγεθος Συμβολαίου: 100 Χρεόγραφα, Φυσική Παράδοση)																		
ALPHA BANK (ΚΟ)				Σεπτέμβριος 2020	0.569	0.578	0.563	0.578	0.578	---	---	---	0.742	---	---	223	7,603	80,256
0.578	0.56	0.577	1.76%	Δεκέμβριος 2020	0.569	0.584	0.566	0.582	0.582	---	---	---	0.593	---	102	3,809	3,992	
				Μάρτιος 2021	---	---	---	---	0.573	---	---	---	---	---	---	---	---	
				Ιούνιος 2021	---	---	---	---	0.576	---	---	---	---	---	---	---	---	
(Μέγεθος Συμβολαίου: 100 Χρεόγραφα, Φυσική Παράδοση)																		
ATTICA BANK A.T.E. (ΚΟ)				Σεπτέμβριος 2020	---	---	---	---	0.169	---	---	---	---	---	---	---	---	---
0.1736	0.1692	0.171	1.42%	Δεκέμβριος 2020	---	---	---	---	0.170	---	---	---	---	---	---	---	---	
				Μάρτιος 2021	---	---	---	---	0.170	---	---	---	---	---	---	---	---	
				Ιούνιος 2021	---	---	---	---	0.171	---	---	---	---	---	---	---	---	
(Μέγεθος Συμβολαίου: 100 Χρεόγραφα, Φυσική Παράδοση)																		
CENERGY HOLDINGS (ΚΑ)				Σεπτέμβριος 2020	0.949	0.949	0.949	0.949	0.949	---	---	---	1.04	---	---	6	304	1,656
0.97	0.932	0.97	2.32%	Δεκέμβριος 2020	0.958	0.958	0.950	0.956	0.956	---	---	---	1.03	---	7	304	---	
				Μάρτιος 2021	---	---	---	---	0.958	---	---	---	---	---	---	---	---	
				Ιούνιος 2021	---	---	---	---	0.963	---	---	---	---	---	---	---	---	
(Μέγεθος Συμβολαίου: 100 Χρεόγραφα, Φυσική Παράδοση)																		
COCA-COLA HBC AG (ΚΟ)				Σεπτέμβριος 2020	22.75	22.75	22.75	22.75	22.75	---	---	---	35.15	---	---	1	5	178
22.86	22.59	22.75	0.53%	Δεκέμβριος 2020	---	---	---	---	22.76	---	---	---	22.68	---	---	---	1	
				Μάρτιος 2021	---	---	---	---	22.87	---	---	---	---	---	---	---	---	
				Ιούνιος 2021	---	---	---	---	22.99	---	---	---	---	---	---	---	---	
(Μέγεθος Συμβολαίου: 100 Χρεόγραφα, Φυσική Παράδοση)																		
EUROBANK HOLDINGS (ΚΟ)				Σεπτέμβριος 2020	0.370	0.377	0.367	0.375	0.375	---	---	---	0.448	---	---	77	2,360	43,445
0.376	0.366	0.374	0.81%	Δεκέμβριος 2020	0.375	0.375	0.369	0.371	0.371	---	---	---	0.435	---	32	815	968	
				Μάρτιος 2021	---	---	---	---	0.375	---	---	---	---	---	---	---	---	
				Ιούνιος 2021	---	---	---	---	0.377	---	---	---	---	---	---	---	---	
(Μέγεθος Συμβολαίου: 100 Χρεόγραφα, Φυσική Παράδοση)																		
FOURLIS ΣΥΜΜΕΤΟΧΩΝ (ΚΟ)				Σεπτέμβριος 2020	---	---	---	---	4.05	---	---	---	4.29	---	---	---	---	72
4.13	4.05	4.05	0.00%	Δεκέμβριος 2020	4.08	4.08	4.08	4.08	4.08	---	---	---	4.14	---	1	2	4	
				Μάρτιος 2021	---	---	---	---	4.09	---	---	---	---	---	---	---	---	
				Ιούνιος 2021	---	---	---	---	4.11	---	---	---	---	---	---	---	---	
(Μέγεθος Συμβολαίου: 100 Χρεόγραφα, Φυσική Παράδοση)																		
INTRACOM HOLDINGS (ΚΟ)				Σεπτέμβριος 2020	0.599	0.599	0.597	0.597	0.597	---	---	---	0.710	---	---	2	25	967
0.61	0.586	0.61	1.84%	Δεκέμβριος 2020	0.604	0.604	0.604	0.604	0.604	---	---	---	0.604	---	1	10	---	
				Μάρτιος 2021	---	---	---	---	0.605	---	---	---	---	---	---	---	---	
				Ιούνιος 2021	---	---	---	---	0.608	---	---	---	---	---	---	---	---	

Σημειώσεις Παραγώγων

Τις τιμές εκκαθάρισης και τις τελικές ανοικτές θέσεις μπορείτε να τις ανακτήσετε στο ακόλουθο path <http://www.helex.gr/el/web/guest/statistics-end-of-day-derivatives>

Υποκείμενη Αγορά				Αγορά Παραγώγων										Ανοικτές θέσεις			
Ανωτ Τιμή	Κατωτ Τιμή	Τιμή κλεισ.	Μεταβ.	Μήνας Παράδοσης	Άνοιγμα	Ανωτ Τιμή	Κατωτ Τιμή	Τελ Τιμή	Τιμή κλεισ.	Τελευταία ζήτηση	Τελευταία προσφορά	Τιμή Εκκαθάρισης*	Υψηλό ζωής	Χαμηλό ζωής	Πράξεις	Όγκος	Ανοικτές θέσεις
(Μέγεθος Συμβολαίου: 100 Χρεόγραφα, Φυσική Παράδοση)																	
JUMBO (ΚΟ)				Σεπτέμβριος 2020	15.00	15.00	14.60	14.67	14.67	---	---	---	17.22	---	20	73	731
14.86	14.56	14.62	-1.22%	Δεκέμβριος 2020	14.81	14.83	14.69	14.69	14.69	---	---	---	16.64	---	12	35	3
				Μάρτιος 2021	---	---	---	---	14.96	---	---	---	---	---	---	---	---
				Ιούνιος 2021	---	---	---	---	15.03	---	---	---	---	---	---	---	---
(Μέγεθος Συμβολαίου: 100 Χρεόγραφα, Φυσική Παράδοση)																	
LAMDA DEVELOPMENT(ΚΟ)				Σεπτέμβριος 2020	5.52	5.52	5.49	5.50	5.50	---	---	---	6.60	---	21	219	1,907
5.53	5.48	5.48	-0.72%	Δεκέμβριος 2020	5.54	5.56	5.51	5.54	5.54	---	---	---	5.70	---	13	196	115
				Μάρτιος 2021	---	---	---	---	5.58	---	---	---	---	---	---	---	---
				Ιούνιος 2021	---	---	---	---	5.61	---	---	---	---	---	---	---	---
(Μέγεθος Συμβολαίου: 100 Χρεόγραφα, Φυσική Παράδοση)																	
MARFIN INVESTMENT GROUP (ΚΟ)				Σεπτέμβριος 2020	0.049	0.049	0.048	0.048	0.048	---	---	---	0.084	---	10	139	45,133
0.0498	0.048	0.048	-1.03%	Δεκέμβριος 2020	0.051	0.051	0.049	0.049	0.049	---	---	---	0.052	---	9	149	1,827
				Μάρτιος 2021	---	---	---	---	0.049	---	---	---	---	---	---	---	---
				Ιούνιος 2021	---	---	---	---	0.049	---	---	---	---	---	---	---	---
(Μέγεθος Συμβολαίου: 100 Χρεόγραφα, Φυσική Παράδοση)																	
TITAN CEMENT (ΚΑ)				Σεπτέμβριος 2020	10.83	10.90	10.70	10.88	10.88	---	---	---	12.30	---	29	67	1,526
10.96	10.66	10.88	0.93%	Δεκέμβριος 2020	10.92	10.93	10.75	10.92	10.92	---	---	---	11.50	---	17	29	38
				Μάρτιος 2021	---	---	---	---	10.89	---	---	---	---	---	---	---	---
				Ιούνιος 2021	---	---	---	---	10.95	---	---	---	---	---	---	---	---
(Μέγεθος Συμβολαίου: 100 Χρεόγραφα, Φυσική Παράδοση)																	
VIOHALCO SA/NV (ΚΑ)				Σεπτέμβριος 2020	---	---	---	---	2.24	---	---	---	2.55	---	---	---	2,069
2.27	2.23	2.26	0.89%	Δεκέμβριος 2020	2.28	2.28	2.28	2.28	2.28	---	---	---	2.31	---	1	1	69
				Μάρτιος 2021	---	---	---	---	2.26	---	---	---	---	---	---	---	---
				Ιούνιος 2021	---	---	---	---	2.28	---	---	---	---	---	---	---	---
(Μέγεθος Συμβολαίου: 100 Χρεόγραφα, Φυσική Παράδοση)																	
ΑΔΜΗΕ ΣΥΜΜΕΤΟΧΩΝ Α.Ε. (ΚΟ)				Σεπτέμβριος 2020	2.22	2.22	2.22	2.22	2.22	---	---	---	2.47	---	7	46	2,980
2.23	2.205	2.205	-0.23%	Δεκέμβριος 2020	2.23	2.25	2.23	2.24	2.24	---	---	---	2.27	---	5	19	16
				Μάρτιος 2021	---	---	---	---	2.23	---	---	---	---	---	---	---	---
				Ιούνιος 2021	---	---	---	---	2.24	---	---	---	---	---	---	---	---
(Μέγεθος Συμβολαίου: 100 Χρεόγραφα, Φυσική Παράδοση)																	
ΓΕΚ ΤΕΡΝΑ (ΚΟ)				Σεπτέμβριος 2020	6.17	6.20	6.13	6.20	6.20	---	---	---	6.92	---	12	37	3,394
6.24	6.1	6.2	0.98%	Δεκέμβριος 2020	6.21	6.21	6.14	6.14	6.14	---	---	---	6.41	---	10	27	76
				Μάρτιος 2021	---	---	---	---	6.21	---	---	---	---	---	---	---	---
				Ιούνιος 2021	---	---	---	---	6.24	---	---	---	---	---	---	---	---
(Μέγεθος Συμβολαίου: 100 Χρεόγραφα, Φυσική Παράδοση)																	

Σημειώσεις Παραγώγων

Τις τιμές εκκαθάρισης και τις τελικές ανοικτές θέσεις μπορείτε να τις ανακτήσετε στο ακόλουθο path <http://www.helex.gr/el/web/guest/statistics-end-of-day-derivatives>

Υποκείμενη Αγορά				Αγορά Παραγώγων										Ανοικτές θέσεις			
Ανωτ Τιμή	Κατωτ Τιμή	Τιμή κλεισ.	Μεταβ.	Μήνας Παράδοσης	Άνοιγμα	Ανωτ Τιμή	Κατωτ Τιμή	Τελ Τιμή	Τιμή κλεισ.	Τελευταία ζήτηση	Τελευταία προσφορά	Τιμή Εκκαθάρισης*	Υψηλό ζωής	Χαμηλό ζωής	Πράξεις	Όγκος	Ανοικτές θέσεις
(Μέγεθος Συμβολαίου: 100 Χρεόγραφα, Φυσική Παράδοση)																	
ΔΕΗ (ΚΟ)				Σεπτέμβριος 2020	4.43	4.49	4.36	4.48	4.48	---	---	---	4.49	---	138	657	8,282
4.496	4.35	4.49	2.09%	Δεκέμβριος 2020	4.38	4.50	4.36	4.48	4.48	---	---	---	4.50	---	62	175	564
				Μάρτιος 2021	---	---	---	---	4.44	---	---	---	---	---	---	---	---
				Ιούνιος 2021	---	---	---	---	4.47	---	---	---	---	---	---	---	---
(Μέγεθος Συμβολαίου: 100 Χρεόγραφα, Φυσική Παράδοση)																	
ΕΘΝΙΚΗ ΤΡΑΠΕΖΑ (ΚΟ)				Σεπτέμβριος 2020	1.11	1.13	1.10	1.13	1.13	---	---	---	1.51	---	98	1,220	36,154
1.132	1.102	1.132	2.44%	Δεκέμβριος 2020	1.12	1.13	1.11	1.13	1.13	---	---	---	1.22	---	37	633	2,560
				Μάρτιος 2021	---	---	---	---	1.12	---	---	---	---	---	---	---	---
				Ιούνιος 2021	---	---	---	---	1.12	---	---	---	---	---	---	---	---
(Μέγεθος Συμβολαίου: 100 Χρεόγραφα, Φυσική Παράδοση)																	
ΕΛΛΑΚΤΩΡ (ΚΟ)				Σεπτέμβριος 2020	0.901	0.947	0.827	0.940	0.940	---	---	---	1.23	---	251	3,189	8,063
0.956	0.82	0.94	0.54%	Δεκέμβριος 2020	0.940	0.956	0.830	0.956	0.956	---	---	---	1.08	---	55	436	343
				Μάρτιος 2021	---	---	---	---	0.945	---	---	---	---	---	---	---	---
				Ιούνιος 2021	---	---	---	---	0.950	---	---	---	---	---	---	---	---
(Μέγεθος Συμβολαίου: 103 Χρεόγραφα, Φυσική Παράδοση)																	
ΕΛΛΗΝ. ΧΡΗΜΑΤΙΣΤΗΡΙΑ-Χ.Α. (ΚΟ)				Σεπτέμβριος 2020	2.82	2.82	2.80	2.82	2.82	---	---	---	2.98	2.80	18	37	1,406
2.86	2.76	2.78	-0.89%	Δεκέμβριος 2020	2.82	2.82	2.79	2.79	2.79	---	---	---	2.94	---	3	16	65
				Μάρτιος 2021	---	---	---	---	2.83	---	---	---	---	---	---	---	---
				Ιούνιος 2021	---	---	---	---	2.85	---	---	---	---	---	---	---	---
(Μέγεθος Συμβολαίου: 100 Χρεόγραφα, Φυσική Παράδοση)																	
ΕΛΛΗΝΙΚΑ ΠΕΤΡΕΛΑΙΑ (ΚΟ)				Σεπτέμβριος 2020	5.17	5.17	5.17	5.17	5.17	---	---	---	6.24	---	2	12	1,449
5.2	5.1	5.11	-0.19%	Δεκέμβριος 2020	5.17	5.20	5.16	5.16	5.16	---	---	---	5.30	---	3	14	23
				Μάρτιος 2021	---	---	---	---	5.17	---	---	---	---	---	---	---	---
				Ιούνιος 2021	---	---	---	---	5.20	---	---	---	---	---	---	---	---
(Μέγεθος Συμβολαίου: 100 Χρεόγραφα, Φυσική Παράδοση)																	
ΕΥΔΑΠ (ΚΟ)				Σεπτέμβριος 2020	6.95	7.28	6.95	7.10	7.10	---	---	---	7.28	---	20	98	61
7.3	6.84	7.18	4.06%	Δεκέμβριος 2020	7.10	7.24	7.10	7.17	7.17	---	---	---	7.24	---	5	17	---
				Μάρτιος 2021	---	---	---	---	6.97	---	---	---	---	---	---	---	---
				Ιούνιος 2021	---	---	---	---	7.01	---	---	---	---	---	---	---	---
(Μέγεθος Συμβολαίου: 100 Χρεόγραφα, Φυσική Παράδοση)																	
ΜΟΤΟΡ ΟΙΛ (ΚΟ)				Σεπτέμβριος 2020	11.40	11.40	11.30	11.37	11.37	---	---	---	15.38	---	7	10	516
11.39	11.29	11.29	-0.79%	Δεκέμβριος 2020	11.45	11.45	11.32	11.32	11.32	---	---	---	11.60	---	4	6	12
				Μάρτιος 2021	---	---	---	---	11.50	---	---	---	13.27	---	---	---	2
				Ιούνιος 2021	---	---	---	---	11.56	---	---	---	---	---	---	---	---

Σημειώσεις Παραγώγων

Τις τιμές εκκαθάρισης και τις τελικές ανοικτές θέσεις μπορείτε να τις ανακτήσετε στο ακόλουθο path <http://www.helex.gr/el/web/guest/statistics-end-of-day-derivatives>

Υποκείμενη Αγορά				Αγορά Παραγώγων										Ανοικτές θέσεις			
Ανωτ Τιμή	Κατωτ Τιμή	Τιμή κλεισ.	Μεταβ.	Μήνας Παράδοσης	Άνοιγμα	Ανωτ Τιμή	Κατωτ Τιμή	Τελ Τιμή	Τιμή κλεισ.	Τελευταία ζήτηση	Τελευταία προσφορά	Τιμή Εκκαθάρισης*	Υψηλό ζωής	Χαμηλό ζωής	Πράξεις	Όγκος	Ανοικτές θέσεις
(Μέγεθος Συμβολαίου: 100 Χρεόγραφα, Φυσική Παράδοση)																	
ΜΥΤΙΑΗΝΑΙΟΣ (ΚΟ)				Σεπτέμβριος 2020	8.12	8.20	8.12	8.20	8.20	---	---	---	8.21	---	127	315	5,572
8.21	8.1	8.2	1.24%	Δεκέμβριος 2020	8.25	8.25	8.17	8.22	8.22	---	---	---	8.25	---	16	62	172
				Μάρτιος 2021	---	---	---	---	8.19	---	---	---	---	---	---	---	---
				Ιούνιος 2021	---	---	---	---	8.23	---	---	---	---	---	---	---	---
(Μέγεθος Συμβολαίου: 100 Χρεόγραφα, Φυσική Παράδοση)																	
ΟΛΠ (ΚΟ)				Σεπτέμβριος 2020	16.56	16.59	16.56	16.59	16.59	---	---	---	17.65	---	2	9	237
16.7	16.46	16.7	0.84%	Δεκέμβριος 2020	---	---	---	---	16.65	---	---	---	16.34	---	---	---	114
				Μάρτιος 2021	---	---	---	---	16.74	---	---	---	---	---	---	---	---
				Ιούνιος 2021	---	---	---	---	16.82	---	---	---	---	---	---	---	---
(Μέγεθος Συμβολαίου: 100 Χρεόγραφα, Φυσική Παράδοση)																	
ΟΠΑΠ (ΚΟ)				Σεπτέμβριος 2020	8.02	8.12	8.00	8.08	8.08	---	---	---	9.21	---	68	341	2,367
8.135	7.91	8.105	1.06%	Δεκέμβριος 2020	8.05	8.07	8.05	8.07	8.07	---	---	---	8.19	---	2	11	181
				Μάρτιος 2021	---	---	---	---	8.11	---	---	---	---	---	---	---	---
				Ιούνιος 2021	---	---	---	---	8.15	---	---	---	---	---	---	---	---
(Μέγεθος Συμβολαίου: 100 Χρεόγραφα, Φυσική Παράδοση)																	
ΟΤΕ (ΚΟ)				Σεπτέμβριος 2020	13.02	13.17	13.02	13.13	13.13	---	---	---	13.98	---	28	115	1,769
13.18	12.93	13.08	0.38%	Δεκέμβριος 2020	13.15	13.24	13.10	13.10	13.10	---	---	---	13.46	---	7	14	17
				Μάρτιος 2021	---	---	---	---	13.17	---	---	---	---	---	---	---	---
				Ιούνιος 2021	---	---	---	---	13.23	---	---	---	---	---	---	---	---
(Μέγεθος Συμβολαίου: 100 Χρεόγραφα, Φυσική Παράδοση)																	
ΠΕΙΡΑΙΩΣ ΤΡΑΠΕΖΑ (ΚΟ)				Σεπτέμβριος 2020	1.15	1.15	1.12	1.15	1.15	---	---	---	1.75	---	79	842	14,557
1.158	1.13	1.145	0.61%	Δεκέμβριος 2020	1.15	1.15	1.13	1.15	1.15	---	---	---	1.28	---	12	46	162
				Μάρτιος 2021	---	---	---	---	1.15	---	---	---	---	---	---	---	---
				Ιούνιος 2021	---	---	---	---	1.16	---	---	---	---	---	---	---	---
(Μέγεθος Συμβολαίου: 100 Χρεόγραφα, Φυσική Παράδοση)																	
ΤΕΡΝΑ ΕΝΕΡΓΕΙΑΚΗ (ΚΟ)				Σεπτέμβριος 2020	11.91	11.91	11.66	11.86	11.86	---	---	---	12.14	---	26	76	2,191
11.92	11.66	11.9	-0.17%	Δεκέμβριος 2020	11.88	11.88	11.85	11.85	11.85	---	---	---	12.12	---	3	3	37
				Μάρτιος 2021	---	---	---	---	12.05	---	---	---	---	---	---	---	---
				Ιούνιος 2021	---	---	---	---	12.11	---	---	---	---	---	---	---	---

Σημειώσεις Παραγώγων

Τις τιμές εκκαθάρισης και τις τελικές ανοικτές θέσεις μπορείτε να τις ανακτήσετε στο ακόλουθο path <http://www.helex.gr/el/web/guest/statistics-end-of-day-derivatives>

FTSE/X.A. Large Cap

(Μονάδα Διαπραγμάτευσης: 1 Μονάδα Δείκτη x 2€ - Τρόπος Εξάσκησης: Ευρωπαϊκός, Χρηματικός Διακανονισμός)

Τιμή Εξάσκησης	Δικαιώματα Αγοράς														Δικαιώματα Πώλησης																	
	Σεπτέμβριος 2020						Οκτώβριος 2020						Λοιποί Μήνες		Σεπτέμβριος 2020						Οκτώβριος 2020						Λοιποί Μήνες		Τιμή Εξάσκησης			
	Ανοιγμα	Ανιψ. Τιμή	Κατωτ. Τιμή	Τελ. Τιμή	Τιμή κλεισ.	Όγκος	Ανοικτές θέσεις	Ανοιγμα	Ανιψ. Τιμή	Κατωτ. Τιμή	Τελ. Τιμή	Τιμή κλεισ.	Όγκος	Ανοικτές θέσεις	Όγκος	Ανοικτές θέσεις	Ανοιγμα	Ανιψ. Τιμή	Κατωτ. Τιμή	Τελ. Τιμή	Τιμή κλεισ.	Όγκος	Ανοικτές θέσεις	Ανοιγμα	Ανιψ. Τιμή	Κατωτ. Τιμή	Τελ. Τιμή	Τιμή κλεισ.		Όγκος	Ανοικτές θέσεις	Όγκος
1,050	0.00	0.00	0.00	-	455.00	-	-	-	-	-	-	-	-	-	-	-	0.00	0.00	0.00	-	0.01	-	-	-	-	-	-	-		-	-	-
1,075	0.00	0.00	0.00	-	430.00	-	-	-	-	-	-	-	-	-	-	-	0.00	0.00	0.00	-	0.01	-	-	-	-	-	-	-	-	-	-	1,075
1,100	0.00	0.00	0.00	-	405.00	-	-	-	-	-	-	-	-	-	-	-	0.00	0.00	0.00	-	0.01	-	-	-	-	-	-	-	-	-	-	1,100
1,125	0.00	0.00	0.00	-	380.00	-	-	-	-	-	-	-	-	-	-	-	0.00	0.00	0.00	-	0.01	-	-	-	-	-	-	-	-	-	-	1,125
1,150	0.00	0.00	0.00	-	355.00	-	-	-	-	-	-	-	-	-	-	-	0.00	0.00	0.00	-	0.01	-	-	-	-	-	-	-	-	-	-	1,150
1,175	0.00	0.00	0.00	-	330.00	-	-	-	-	-	-	-	-	-	-	-	0.00	0.00	0.00	-	0.01	-	-	-	-	-	-	-	-	-	-	1,175
1,200	0.00	0.00	0.00	-	305.00	-	-	-	-	-	-	-	-	-	-	-	0.00	0.00	0.00	-	0.01	-	-	-	-	-	-	-	-	-	-	1,200
1,225	0.00	0.00	0.00	-	280.00	-	-	-	-	-	-	-	-	-	-	-	0.00	0.00	0.00	-	0.01	-	-	-	-	-	-	-	-	-	-	1,225
1,250	0.00	0.00	0.00	-	255.00	-	-	-	-	-	-	-	-	-	-	-	0.00	0.00	0.00	-	0.01	-	-	-	-	-	-	-	-	-	-	1,250
1,275	0.00	0.00	0.00	-	230.00	-	-	-	-	-	-	-	-	-	-	-	0.00	0.00	0.00	-	0.01	-	-	-	-	-	-	-	-	-	-	1,275
1,300	0.00	0.00	0.00	-	205.00	-	-	-	-	-	-	-	-	-	-	-	0.00	0.00	0.00	-	0.04	-	-	-	-	-	-	-	-	-	-	1,300
1,325	0.00	0.00	0.00	-	180.00	-	-	-	-	-	-	-	-	-	-	-	0.00	0.00	0.00	-	0.14	-	-	-	-	-	-	-	-	-	-	1,325
1,350	0.00	0.00	0.00	-	155.00	-	-	0.00	0.00	0.00	-	162.00	-	-	-	-	0.00	0.00	0.00	-	0.41	-	-	0.00	0.00	0.00	-	9.80	-	-	-	1,350
1,375	0.00	0.00	0.00	-	131.00	-	-	0.00	0.00	0.00	-	142.00	-	-	-	-	0.00	0.00	0.00	-	1.10	-	-	0.00	0.00	0.00	-	14.00	-	-	-	1,375
1,400	0.00	0.00	0.00	-	107.00	-	-	0.00	0.00	0.00	-	122.00	-	-	-	-	0.00	0.00	0.00	-	2.50	-	10	24.00	24.00	24.00	24.00	24.00	5	-	-	1,400
1,425	0.00	0.00	0.00	-	85.50	-	-	0.00	0.00	0.00	-	104.00	-	-	-	-	0.00	0.00	0.00	-	5.30	-	-	0.00	0.00	0.00	-	26.75	-	-	-	1,425
1,450	0.00	0.00	0.00	-	65.00	-	1	0.00	0.00	0.00	-	88.00	-	-	-	-	0.00	0.00	0.00	-	10.00	-	30	0.00	0.00	0.00	-	35.25	-	-	-	1,450
1,475	0.00	0.00	0.00	-	47.50	-	-	0.00	0.00	0.00	-	73.00	-	20	-	-	17.00	0.00	17.00	17.00	17.00	1	68	0.00	0.00	0.00	-	45.50	-	40	-	1,475
1,500	33.75	33.75	33.75	33.75	33.75	1	150	0.00	0.00	0.00	-	60.00	-	11	-	-	25.50	33.75	25.50	25.50	25.50	2	80	0.00	0.00	0.00	-	57.50	-	81	-	1,500
1,525	23.00	23.00	23.00	23.00	23.00	2	61	0.00	0.00	0.00	-	48.75	-	20	-	-	0.00	23.00	0.00	-	41.75	-	70	0.00	0.00	0.00	-	71.00	-	20	-	1,525
1,550	0.00	0.00	0.00	-	13.50	-	109	0.00	0.00	0.00	-	39.00	-	407	-	-	0.00	0.00	0.00	-	58.50	-	55	0.00	0.00	0.00	-	86.00	-	40	-	1,550
1,575	0.00	0.00	0.00	-	7.90	-	22	0.00	0.00	0.00	-	31.00	-	60	-	-	0.00	0.00	0.00	-	78.00	-	20	0.00	0.00	0.00	-	103.00	-	20	-	1,575
1,600	0.00	0.00	0.00	-	4.30	-	21	0.00	0.00	0.00	-	24.00	-	-	-	-	0.00	0.00	0.00	-	99.50	-	64	0.00	0.00	0.00	-	121.00	-	-	-	1,600
1,625	0.00	0.00	0.00	-	2.20	-	-	0.00	0.00	0.00	-	18.50	-	-	-	-	0.00	0.00	0.00	-	122.00	-	20	0.00	0.00	0.00	-	141.00	-	-	-	1,625
1,650	0.00	0.00	0.00	-	1.10	-	100	0.00	0.00	0.00	-	14.00	-	-	-	-	0.00	0.00	0.00	-	146.00	-	-	0.00	0.00	0.00	-	161.00	-	-	-	1,650
1,675	0.00	0.00	0.00	-	0.50	-	-	0.00	0.00	0.00	-	10.50	-	-	-	-	0.00	0.00	0.00	-	170.00	-	-	0.00	0.00	0.00	-	182.00	-	-	-	1,675
1,700	0.00	0.00	0.00	-	0.22	-	1	0.00	0.00	0.00	-	7.90	-	-	-	-	0.00	0.00	0.00	-	195.00	-	-	0.00	0.00	0.00	-	205.00	-	-	-	1,700
1,725	0.00	0.00	0.00	-	0.09	-	-	-	-	-	-	-	-	-	-	-	0.00	0.00	0.00	-	220.00	-	-	-	-	-	-	-	-	-	-	1,725
1,750	0.00	0.00	0.00	-	0.03	-	-	-	-	-	-	-	-	-	-	-	0.00	0.00	0.00	-	245.00	-	-	-	-	-	-	-	-	-	-	1,750
1,775	0.00	0.00	0.00	-	0.01	-	-	-	-	-	-	-	-	-	-	-	0.00	0.00	0.00	-	270.00	-	-	-	-	-	-	-	-	-	-	1,775
1,800	0.00	0.00	0.00	-	0.03	-	-	-	-	-	-	-	-	-	-	-	0.00	0.00	0.00	-	295.00	-	-	-	-	-	-	-	-	-	-	1,800
1,825	0.00	0.00	0.00	-	0.01	-	-	-	-	-	-	-	-	-	-	-	0.00	0.00	0.00	-	320.00	-	-	-	-	-	-	-	-	-	-	1,825
1,850	0.00	0.00	0.00	-	0.01	-	-	-	-	-	-	-	-	-	-	-	0.00	0.00	0.00	-	345.00	-	-	-	-	-	-	-	-	-	-	1,850
1,875	0.00	0.00	0.00	-	0.01	-	-	-	-	-	-	-	-	-	-	-	0.00	0.00	0.00	-	370.00	-	-	-	-	-	-	-	-	-	-	1,875
1,900	0.00	0.00	0.00	-	0.01	-	-	-	-	-	-	-	-	-	-	-	0.00	0.00	0.00	-	395.00	-	-	-	-	-	-	-	-	-	-	1,900
1,925	0.00	0.00	0.00	-	0.01	-	-	-	-	-	-	-	-	-	-	-	0.00	0.00	0.00	-	420.00	-	-	-	-	-	-	-	-	-	-	1,925

FTSE/X.A. Large Cap

(Μονάδα Διαπραγμάτευσης: 1 Μονάδα Δείκτη x 2€ - Τρόπος Εξάσκησης: Ευρωπαϊκός, Χρηματικός Διακανονισμός)

Τιμή Εξάσκησης	Δικαιώματα Αγοράς													Δικαιώματα Πώλησης																		
	Σεπτέμβριος 2020						Οκτώβριος 2020						Λοιποί Μήνες		Σεπτέμβριος 2020						Οκτώβριος 2020						Λοιποί Μήνες		Τιμή Εξάσκησης			
	Άνοιγμα	Ανιψ. Τιμή	Κατωτ. Τιμή	Τελ. Τιμή	Τιμή κλεισ.	Όγκος	Άνοιγμα	Ανιψ. Τιμή	Κατωτ. Τιμή	Τελ. Τιμή	Τιμή κλεισ.	Όγκος	Άνοιγkές θέσεις	Όγκος	Άνοιγkές θέσεις	Άνοιγμα	Ανιψ. Τιμή	Κατωτ. Τιμή	Τελ. Τιμή	Τιμή κλεισ.	Όγκος	Άνοιγkές θέσεις	Άνοιγμα	Ανιψ. Τιμή	Κατωτ. Τιμή	Τελ. Τιμή	Τιμή κλεισ.	Όγκος		Άνοιγkές θέσεις	Όγκος	Άνοιγkές θέσεις
1,950	0.00	0.00	0.00	-	0.01	-	-	-	-	-	-	-	-	-	-	0.00	0.00	0.00	-	445.00	-	-	-	-	-	-	-	-		-	-	-
1,975	0.00	0.00	0.00	-	0.01	-	-	-	-	-	-	-	-	-	-	0.00	0.00	0.00	-	470.00	-	-	-	-	-	-	-	-	-	-	-	1,975
2,000	0.00	0.00	0.00	-	0.01	-	-	-	-	-	-	-	-	-	-	0.00	0.00	0.00	-	495.00	-	-	-	-	-	-	-	-	-	-	-	2,000
2,050	0.00	0.00	0.00	-	0.01	-	-	-	-	-	-	-	-	-	-	0.00	0.00	0.00	-	545.00	-	-	-	-	-	-	-	-	-	-	-	2,050
2,100	0.00	0.00	0.00	-	0.01	-	-	-	-	-	-	-	-	-	-	0.00	0.00	0.00	-	595.00	-	-	-	-	-	-	-	-	-	-	-	2,100
2,150	0.00	0.00	0.00	-	0.01	-	-	-	-	-	-	-	-	-	-	0.00	0.00	0.00	-	645.00	-	-	-	-	-	-	-	-	-	-	-	2,150
2,200	0.00	0.00	0.00	-	0.01	-	-	-	-	-	-	-	-	-	-	0.00	0.00	0.00	-	695.00	-	-	-	-	-	-	-	-	-	-	-	2,200
2,250	0.00	0.00	0.00	-	0.01	-	-	-	-	-	-	-	-	-	-	0.00	0.00	0.00	-	745.00	-	-	-	-	-	-	-	-	-	-	-	2,250
2,300	0.00	0.00	0.00	-	0.01	-	-	-	-	-	-	-	-	-	-	0.00	0.00	0.00	-	795.00	-	-	-	-	-	-	-	-	-	-	-	2,300
2,350	0.00	0.00	0.00	-	0.01	-	-	-	-	-	-	-	-	-	-	0.00	0.00	0.00	-	845.00	-	-	-	-	-	-	-	-	-	-	-	2,350
2,400	0.00	0.00	0.00	-	0.01	-	-	-	-	-	-	-	-	-	-	0.00	0.00	0.00	-	895.00	-	-	-	-	-	-	-	-	-	-	-	2,400
2,450	0.00	0.00	0.00	-	0.01	-	-	-	-	-	-	-	-	-	-	0.00	0.00	0.00	-	944.00	-	-	-	-	-	-	-	-	-	-	-	2,450
2,500	0.00	0.00	0.00	-	0.01	-	-	-	-	-	-	-	-	-	-	0.00	0.00	0.00	-	994.00	-	-	-	-	-	-	-	-	-	-	-	2,500
2,550	0.00	0.00	0.00	-	0.01	-	-	-	-	-	-	-	-	-	-	0.00	0.00	0.00	-	1,044.00	-	-	-	-	-	-	-	-	-	-	-	2,550
2,600	0.00	0.00	0.00	-	0.01	-	-	-	-	-	-	-	-	-	-	0.00	0.00	0.00	-	1,094.00	-	-	-	-	-	-	-	-	-	-	-	2,600
Σύνολο:						3	465					0	518	0	0							3	417					5	201	0	0	
Αριθμός Πράξεων:						3						0		0								3					1		0			

ALPHA BANK (KO)

(Μέγεθος Συμβολαίου: 100 Χρεόγραφα, Τρόπος Εξάσκησης: Αμερικάνικος, Φυσική Παράδοση)

Τιμή Εξάσκησης	Δικαιώματα Αγοράς													Δικαιώματα Πώλησης															
	Σεπτέμβριος 2020						Οκτώβριος 2020						Λοιποί Μήνες		Σεπτέμβριος 2020						Οκτώβριος 2020						Λοιποί Μήνες		Τιμή Εξάσκησης
	Άνοιγμα	Ανιτ Τιμή	Κατω Τιμή	Τελ Τιμή	Τιμή κλεισ.	Όγκος	Άνοιγμα	Ανιτ Τιμή	Κατω Τιμή	Τελ Τιμή	Τιμή κλεισ.	Όγκος	Άνοιγτες θέσεις	Όγκος	Άνοιγτες θέσεις	Άνοιγμα	Ανιτ Τιμή	Κατω Τιμή	Τελ Τιμή	Τιμή κλεισ.	Όγκος	Άνοιγτες θέσεις	Όγκος	Άνοιγτες θέσεις	Όγκος	Άνοιγτες θέσεις			
0.250	0.000	0.000	0.000	0.317	-	-	0.000	0.000	0.000	0.318	-	-			0.000	0.000	0.000	0.001	-	-	0.000	0.000	0.000	0.001	-	-			
0.300	0.000	0.000	0.000	0.267	-	-	0.000	0.000	0.000	0.268	-	-			0.000	0.000	0.000	0.001	-	-	0.000	0.000	0.000	0.001	-	-			0.003
0.350	0.000	0.000	0.000	0.218	-	-	0.000	0.000	0.000	0.218	-	-			0.000	0.000	0.000	0.001	-	-	0.000	0.000	0.000	0.001	-	-			0.004
0.400	0.000	0.000	0.000	0.169	-	-	0.000	0.000	0.000	0.171	-	-			0.000	0.000	0.000	0.002	-	-	0.000	0.000	0.000	0.003	-	-			0.004
0.450	0.000	0.000	0.000	0.125	-	-	0.000	0.000	0.000	0.128	-	-			0.000	0.000	0.000	0.008	-	-	0.000	0.000	0.000	0.010	-	-			0.005
0.500	0.000	0.000	0.000	0.087	-	-	0.000	0.000	0.000	0.091	-	-			0.000	0.000	0.000	0.019	-	-	0.000	0.000	0.000	0.023	-	-			0.005
0.550	0.000	0.000	0.000	0.057	-	-	0.000	0.000	0.000	0.062	-	-			0.000	0.000	0.000	0.040	-	-	0.000	0.000	0.000	0.044	-	-			0.006
0.600	0.000	0.000	0.000	0.035	-	100	0.000	0.000	0.000	0.041	-	-			0.000	0.000	0.000	0.068	-	-	0.000	0.000	0.000	0.072	-	-			0.006
0.650	0.000	0.000	0.000	0.021	-	-	0.000	0.000	0.000	0.025	-	-			0.000	0.000	0.000	0.103	-	-	0.000	0.000	0.000	0.107	-	-			0.007
0.700	0.000	0.000	0.000	0.012	-	-	0.000	0.000	0.000	0.015	-	-			0.000	0.000	0.000	0.144	-	-	0.000	0.000	0.000	0.147	-	-			0.007
0.750	0.000	0.000	0.000	0.006	-	-	0.000	0.000	0.000	0.009	-	-			0.000	0.000	0.000	0.189	-	-	0.000	0.000	0.000	0.191	-	-			0.008
0.800	0.000	0.000	0.000	0.003	-	-	0.000	0.000	0.000	0.005	-	-			0.000	0.000	0.000	0.236	-	-	0.000	0.000	0.000	0.237	-	-			0.008
0.850	0.000	0.000	0.000	0.002	-	-	0.000	0.000	0.000	0.003	-	-			0.000	0.000	0.000	0.284	-	-	0.000	0.000	0.000	0.285	-	-			0.009
0.900	0.000	0.000	0.000	0.001	-	-					-	-			0.000	0.000	0.000	0.334	-	-					-	-			0.009
0.950	0.000	0.000	0.000	0.001	-	-					-	-			0.000	0.000	0.000	0.383	-	-					-	-			0.010
1.000	0.000	0.000	0.000	0.001	-	-					-	-			0.000	0.000	0.000	0.433	-	-					-	-			0.010
1.100	0.000	0.000	0.000	0.001	-	-					-	-			0.000	0.000	0.000	0.533	-	-					-	-			0.011
1.200	0.000	0.000	0.000	0.001	-	-					-	-			0.000	0.000	0.000	0.633	-	-					-	-			0.012
1.300	0.000	0.000	0.000	0.001	-	-					-	-			0.000	0.000	0.000	0.733	-	-					-	-			0.013
1.400	0.000	0.000	0.000	0.001	-	-					-	-			0.000	0.000	0.000	0.833	-	-					-	-			0.014
1.500	0.000	0.000	0.000	0.001	-	-					-	-			0.000	0.000	0.000	0.933	-	-					-	-			0.015
1.600	0.000	0.000	0.000	0.001	-	-					-	-			0.000	0.000	0.000	1.03	-	-					-	-			0.016
1.700	0.000	0.000	0.000	0.001	-	-					-	-			0.000	0.000	0.000	1.13	-	-					-	-			0.017
1.800	0.000	0.000	0.000	0.001	-	-					-	-			0.000	0.000	0.000	1.23	-	-					-	-			0.018
1.900	0.000	0.000	0.000	0.001	-	-					-	-			0.000	0.000	0.000	1.33	-	-					-	-			0.019
2.000	0.000	0.000	0.000	0.004	-	-					-	-			0.000	0.000	0.000	1.43	-	-					-	-			0.020
2.200	0.000	0.000	0.000	0.002	-	-					-	-			0.000	0.000	0.000	1.63	-	-					-	-			0.022
2.400	0.000	0.000	0.000	0.001	-	-					-	-			0.000	0.000	0.000	1.83	-	-					-	-			0.024
2.600	0.000	0.000	0.000	0.001	-	-					-	-			0.000	0.000	0.000	2.03	-	-					-	-			0.026
2.800	0.000	0.000	0.000	0.001	-	-					-	-			0.000	0.000	0.000	2.23	-	-					-	-			0.028
Σύνολα:					0	100					0	0	0	0					0	0					0	0	0	0	
Αριθμός Πράξεων:					0						0		0						0.00						0		0		

ΔΕΗ (ΚΟ)

(Μέγεθος Συμβολαίου: 100 Χρέογραφα, Τρόπος Εξάσκησης: Αμερικάνικος, Φυσική Παράδοση)

Τιμή Εξάσκησης	Δικαιώματα Αγοράς													Δικαιώματα Πώλησης																		
	Σεπτέμβριος 2020						Οκτώβριος 2020						Λοιποί Μήνες		Σεπτέμβριος 2020						Οκτώβριος 2020						Λοιποί Μήνες		Τιμή Εξάσκησης			
	Άνοιγμα	Ανιψ. Τιμή	Κατωτ. Τιμή	Τελ. Τιμή	Τιμή κλεισ.	Όγκος	Άνοιγμα	Ανιψ. Τιμή	Κατωτ. Τιμή	Τελ. Τιμή	Τιμή κλεισ.	Όγκος	Άνοιγτες θέσεις	Όγκος	Άνοιγτες θέσεις	Άνοιγμα	Ανιψ. Τιμή	Κατωτ. Τιμή	Τελ. Τιμή	Τιμή κλεισ.	Όγκος	Άνοιγτες θέσεις	Άνοιγμα	Ανιψ. Τιμή	Κατωτ. Τιμή	Τελ. Τιμή	Τιμή κλεισ.	Όγκος		Άνοιγτες θέσεις	Όγκος	Άνοιγτες θέσεις
1.000	0.000	0.000	0.000	3.40	-	-						-	-			0.000	0.000	0.000	0.001	-	-							-		-		
1.100	0.000	0.000	0.000	3.30	-	-						-	-			0.000	0.000	0.000	0.001	-	-							-	-			0.011
1.200	0.000	0.000	0.000	3.20	-	-						-	-			0.000	0.000	0.000	0.001	-	-							-	-			0.012
1.300	0.000	0.000	0.000	3.10	-	-						-	-			0.000	0.000	0.000	0.001	-	-							-	-			0.013
1.400	0.000	0.000	0.000	3.00	-	-						-	-			0.000	0.000	0.000	0.001	-	-							-	-			0.014
1.500	0.000	0.000	0.000	2.90	-	-						-	-			0.000	0.000	0.000	0.001	-	-							-	-			0.015
1.600	0.000	0.000	0.000	2.80	-	-						-	-			0.000	0.000	0.000	0.001	-	-							-	-			0.016
1.700	0.000	0.000	0.000	2.70	-	-						-	-			0.000	0.000	0.000	0.003	-	-							-	-			0.017
1.800	0.000	0.000	0.000	2.60	-	-						-	-			0.000	0.000	0.000	0.001	-	-							-	-			0.018
1.900	0.000	0.000	0.000	2.50	-	-						-	-			0.000	0.000	0.000	0.001	-	-							-	-			0.019
2.000	0.000	0.000	0.000	2.40	-	-						-	-			0.000	0.000	0.000	0.001	-	-							-	-			0.020
2.200	0.000	0.000	0.000	2.20	-	-						-	-			0.000	0.000	0.000	0.001	-	-							-	-			0.022
2.400	0.000	0.000	0.000	2.00	-	-						-	-			0.000	0.000	0.000	0.002	-	-							-	-			0.024
2.600	0.000	0.000	0.000	1.80	-	-						-	-			0.000	0.000	0.000	0.001	-	-							-	-			0.026
2.800	0.000	0.000	0.000	1.60	-	-	0.000	0.000	0.000		1.61	-	-			0.000	0.000	0.000	0.001	-	-	0.000	0.000	0.000		0.001	-	-			0.028	
3.000	0.000	0.000	0.000	1.40	-	-	0.000	0.000	0.000		1.41	-	-			0.000	0.000	0.000	0.001	-	-	0.000	0.000	0.000		0.001	-	-			0.030	
3.200	0.000	0.000	0.000	1.20	-	-	0.000	0.000	0.000		1.21	-	-			0.000	0.000	0.000	0.001	-	-	0.000	0.000	0.000		0.002	-	-			0.032	
3.400	0.000	0.000	0.000	1.00	-	-	0.000	0.000	0.000		1.01	-	-			0.000	0.000	0.000	0.001	-	-	0.000	0.000	0.000		0.007	-	-			0.034	
3.600	0.000	0.000	0.000	0.802	-	-	0.000	0.000	0.000		0.825	-	-			0.000	0.000	0.000	0.001	-	15	0.000	0.000	0.000		0.018	-	-			0.036	
3.800	0.000	0.000	0.000	0.606	-	-	0.000	0.000	0.000		0.650	-	-			0.000	0.000	0.000	0.003	-	70	0.000	0.000	0.000		0.042	-	-			0.038	
4.000	0.000	0.000	0.000	0.419	-	-	0.000	0.000	0.000		0.493	-	-			0.000	0.000	0.000	0.017	-	-	0.000	0.000	0.000		0.085	-	-			0.040	
4.400	0.000	0.000	0.000	0.137	-	-	0.000	0.000	0.000		0.248	-	15			0.000	0.000	0.000	0.134	-	-	0.000	0.000	0.000		0.240	-	-			0.044	
4.800	0.000	0.000	0.000	0.023	-	-	0.000	0.000	0.000		0.107	-	-			0.000	0.000	0.000	0.421	-	-	0.000	0.000	0.000		0.498	-	-			0.048	
5.200	0.000	0.000	0.000	0.002	-	-	0.000	0.000	0.000		0.039	-	-			0.000	0.000	0.000	0.801	-	-	0.000	0.000	0.000		0.831	-	-			0.052	
5.600	0.000	0.000	0.000	0.001	-	-	0.000	0.000	0.000		0.012	-	-			0.000	0.000	0.000	1.20	-	-	0.000	0.000	0.000		1.21	-	-			0.056	
6.000	0.000	0.000	0.000	0.001	-	-	0.000	0.000	0.000		0.003	-	-			0.000	0.000	0.000	1.60	-	-	0.000	0.000	0.000		1.60	-	-			0.060	
6.400	0.000	0.000	0.000	0.001	-	-	0.000	0.000	0.000		0.001	-	-			0.000	0.000	0.000	2.00	-	-	0.000	0.000	0.000		2.00	-	-			0.064	
Σύνολο:					0	0					0	15	0	0					0	85							0	30	0	0		
Αριθμός Πράξεων:					0						0		0						0.00								0		0			

ΕΘΝΙΚΗ ΤΡΑΠΕΖΑ (ΚΟ)

(Μέγεθος Συμβολαίου: 100 Χρεόγραφα, Τρόπος Εξάσκησης: Αμερικάνικος, Φυσική Παράδοση)

Τιμή Εξάσκησης	Δικαιώματα Αγοράς														Δικαιώματα Πώλησης																
	Σεπτέμβριος 2020						Οκτώβριος 2020						Λοιποί Μήνες		Σεπτέμβριος 2020						Οκτώβριος 2020						Λοιποί Μήνες		Τιμή Εξάσκησης		
	Άνοιγμα	Ανιτ Τιμή	Καπιτ Τιμή	Τελ Τιμή	Τιμή κλεισ.	Όγκος	Άνοιγμα	Ανιτ Τιμή	Καπιτ Τιμή	Τελ Τιμή	Τιμή κλεισ.	Όγκος	Άνοιγτες θέσεις	Όγκος	Άνοιγμα	Ανιτ Τιμή	Καπιτ Τιμή	Τελ Τιμή	Τιμή κλεισ.	Όγκος	Άνοιγτες θέσεις	Όγκος	Άνοιγμα	Ανιτ Τιμή	Καπιτ Τιμή	Τελ Τιμή	Τιμή κλεισ.	Όγκος		Άνοιγτες θέσεις	Όγκος
0.600	0.000	0.000	0.000	0.510	-	-									0.000	0.000	0.000	0.001	-	-											
0.650	0.000	0.000	0.000	0.460	-	-									0.000	0.000	0.000	0.001	-	-											0.007
0.700	0.000	0.000	0.000	0.410	-	-									0.000	0.000	0.000	0.001	-	-											0.007
0.750	0.000	0.000	0.000	0.360	-	-									0.000	0.000	0.000	0.001	-	-											0.008
0.800	0.000	0.000	0.000	0.311	-	-	0.000	0.000	0.000	0.315	-	-			0.000	0.000	0.000	0.001	-	-	0.000	0.000	0.000	0.000	0.003	-	-			0.008	
0.850	0.000	0.000	0.000	0.262	-	-	0.000	0.000	0.000	0.269	-	-			0.000	0.000	0.000	0.001	-	-	0.000	0.000	0.000	0.000	0.007	-	-			0.009	
0.900	0.000	0.000	0.000	0.214	-	-	0.000	0.000	0.000	0.226	-	-			0.000	0.000	0.000	0.004	-	-	0.000	0.000	0.000	0.000	0.014	-	-			0.009	
0.950	0.000	0.000	0.000	0.170	-	-	0.000	0.000	0.000	0.186	-	-			0.000	0.000	0.000	0.009	-	-	0.000	0.000	0.000	0.000	0.024	-	-			0.010	
1.000	0.000	0.000	0.000	0.130	-	-	0.000	0.000	0.000	0.150	-	-			0.000	0.000	0.000	0.019	-	-	0.000	0.000	0.000	0.000	0.038	-	-			0.010	
1.100	0.000	0.000	0.000	0.067	-	-	0.000	0.000	0.000	0.093	-	-			0.000	0.000	0.000	0.056	-	-	0.000	0.000	0.000	0.000	0.080	-	-			0.011	
1.200	0.000	0.000	0.000	0.029	-	-	0.000	0.000	0.000	0.053	-	-			0.000	0.000	0.000	0.118	-	-	0.000	0.000	0.000	0.000	0.141	-	-			0.012	
1.300	0.000	0.000	0.000	0.010	-	-	0.000	0.000	0.000	0.029	-	3			0.000	0.000	0.000	0.200	-	-	0.000	0.000	0.000	0.000	0.216	-	-			0.013	
1.400	0.000	0.000	0.000	0.003	-	10	0.000	0.000	0.000	0.014	-	-			0.000	0.000	0.000	0.293	-	450	0.000	0.000	0.000	0.000	0.302	-	-			0.014	
1.500	0.000	0.000	0.000	0.001	-	-	0.000	0.000	0.000	0.007	-	-			0.000	0.000	0.000	0.391	-	-	0.000	0.000	0.000	0.000	0.395	-	-			0.015	
1.600	0.000	0.000	0.000	0.001	-	-	0.000	0.000	0.000	0.003	-	-			0.000	0.000	0.000	0.490	-	-	0.000	0.000	0.000	0.000	0.492	-	-			0.016	
1.700	0.000	0.000	0.000	0.001	-	-	0.000	0.000	0.000	0.001	-	-			0.000	0.000	0.000	0.590	-	-	0.000	0.000	0.000	0.000	0.590	-	-			0.017	
1.800	0.000	0.000	0.000	0.001	-	-	0.000	0.000	0.000	0.001	-	-			0.000	0.000	0.000	0.690	-	-	0.000	0.000	0.000	0.000	0.690	-	-			0.018	
1.900	0.000	0.000	0.000	0.001	-	-					-	-			0.000	0.000	0.000	0.790	-	-					-	-				0.019	
2.000	0.000	0.000	0.000	0.001	-	-					-	-			0.000	0.000	0.000	0.890	-	-					-	-				0.020	
2.200	0.000	0.000	0.000	0.001	-	-					-	-			0.000	0.000	0.000	1.09	-	-					-	-				0.022	
2.400	0.000	0.000	0.000	0.001	-	-					-	-			0.000	0.000	0.000	1.29	-	-					-	-				0.024	
2.600	0.000	0.000	0.000	0.001	-	-					-	-			0.000	0.000	0.000	1.49	-	-					-	-				0.026	
2.800	0.000	0.000	0.000	0.001	-	-					-	-			0.000	0.000	0.000	1.69	-	-					-	-				0.028	
3.000	0.000	0.000	0.000	0.001	-	-					-	-			0.000	0.000	0.000	1.89	-	-					-	-				0.030	
3.200	0.000	0.000	0.000	0.001	-	-					-	-			0.000	0.000	0.000	2.09	-	-					-	-				0.032	
3.400	0.000	0.000	0.000	0.001	-	-					-	-			0.000	0.000	0.000	2.29	-	-					-	-				0.034	
3.600	0.000	0.000	0.000	0.001	-	-					-	-			0.000	0.000	0.000	2.49	-	-					-	-				0.036	
3.800	0.000	0.000	0.000	0.001	-	-					-	-			0.000	0.000	0.000	2.69	-	-					-	-				0.038	
4.000	0.000	0.000	0.000	0.001	-	-					-	-			0.000	0.000	0.000	2.89	-	-					-	-				0.040	
4.400	0.000	0.000	0.000	0.001	-	-					-	-			0.000	0.000	0.000	3.29	-	-					-	-				0.044	
Σύνολα:					0	10					0	3	0	0					0	450					0	0	0	0			
Αριθμός Πράξεων:					0						0		0						0.00						0		0				

ΟΠΑΠ (ΚΟ)

(Μέγεθος Συμβολαίου: 100 Χρεόγραφα, Τρόπος Εξάσκησης: Αμερικάνικος, Φυσική Παράδοση)

Τιμή Εξάσκησης	Δικαιώματα Αγοράς													Δικαιώματα Πώλησης																		
	Σεπτέμβριος 2020						Οκτώβριος 2020						Λοιποί Μήνες		Σεπτέμβριος 2020						Οκτώβριος 2020						Λοιποί Μήνες		Τιμή Εξάσκησης			
	Άνοιγμα	Ανιγτ Τιμή	Κατωτ Τιμή	Τελ Τιμή	Τιμή κλεισ.	Όγκος	Άνοιγμα	Ανιγτ Τιμή	Κατωτ Τιμή	Τελ Τιμή	Τιμή κλεισ.	Όγκος	Άνοιγτ Τιμή	Ανοιγτ Τιμή	Όγκος	Άνοιγτ Τιμή	Ανοιγτ Τιμή	Όγκος	Άνοιγτ Τιμή	Ανοιγτ Τιμή	Όγκος	Άνοιγτ Τιμή	Ανοιγτ Τιμή	Όγκος	Άνοιγτ Τιμή	Ανοιγτ Τιμή						
4.000	0.000	0.000	0.000	4.02	-	-										0.000	0.000	0.000	0.001	-	-											
4.400	0.000	0.000	0.000	3.62	-	-										0.000	0.000	0.000	0.001	-	-											0.044
4.800	0.000	0.000	0.000	3.22	-	-										0.000	0.000	0.000	0.001	-	-											0.048
5.200	0.000	0.000	0.000	2.82	-	-										0.000	0.000	0.000	0.001	-	-											0.052
5.600	0.000	0.000	0.000	2.42	-	-	0.000	0.000	0.000	2.43	-	-				0.000	0.000	0.000	0.001	-	-	0.000	0.000	0.000	0.001	-	-					0.056
6.000	0.000	0.000	0.000	2.02	-	-	0.000	0.000	0.000	2.04	-	-				0.000	0.000	0.000	0.001	-	-	0.000	0.000	0.000	0.003	-	-					0.060
6.400	0.000	0.000	0.000	1.62	-	-	0.000	0.000	0.000	1.65	-	-				0.000	0.000	0.000	0.002	-	-	0.000	0.000	0.000	0.012	-	-					0.064
6.800	0.000	0.000	0.000	1.22	-	-	0.000	0.000	0.000	1.27	-	-				0.000	0.000	0.000	0.001	-	-	0.000	0.000	0.000	0.040	-	-					0.068
7.200	0.000	0.000	0.000	0.831	-	-	0.000	0.000	0.000	0.934	-	-				0.000	0.000	0.000	0.007	-	10	0.000	0.000	0.000	0.099	-	-					0.072
7.600	0.000	0.000	0.000	0.472	-	-	0.000	0.000	0.000	0.648	-	-				0.000	0.000	0.000	0.048	-	30	0.000	0.000	0.000	0.212	-	-					0.076
8.000	0.000	0.000	0.000	0.207	-	10	0.000	0.000	0.000	0.418	-	-				0.000	0.000	0.000	0.182	-	30	0.000	0.000	0.000	0.382	-	-					0.080
8.400	0.000	0.000	0.000	0.065	-	-	0.000	0.000	0.000	0.255	-	5				0.000	0.000	0.000	0.442	-	-	0.000	0.000	0.000	0.620	-	-					0.084
8.800	0.000	0.000	0.000	0.014	-	10	0.000	0.000	0.000	0.146	-	-				0.000	0.000	0.000	0.791	-	-	0.000	0.000	0.000	0.910	-	-					0.088
9.200	0.000	0.000	0.000	0.002	-	-	0.000	0.000	0.000	0.077	-	-				0.000	0.000	0.000	1.18	-	-	0.000	0.000	0.000	1.24	-	-					0.092
9.600	0.000	0.000	0.000	0.001	-	-	0.000	0.000	0.000	0.038	-	-				0.000	0.000	0.000	1.58	-	-	0.000	0.000	0.000	1.61	-	-					0.096
10.000	0.000	0.000	0.000	0.001	-	-	0.000	0.000	0.000	0.018	-	-				0.000	0.000	0.000	1.98	-	-	0.000	0.000	0.000	1.99	-	-					0.100
11.000	0.000	0.000	0.000	0.001	-	-	0.000	0.000	0.000	0.002	-	-				0.000	0.000	0.000	2.98	-	-	0.000	0.000	0.000	2.98	-	-					0.110
12.000	0.000	0.000	0.000	0.001	-	-	0.000	0.000	0.000	0.001	-	-				0.000	0.000	0.000	3.98	-	-	0.000	0.000	0.000	3.98	-	-					0.120
13.000	0.000	0.000	0.000	0.001	-	-	0.000	0.000	0.000	0.001	-	-				0.000	0.000	0.000	4.98	-	-	0.000	0.000	0.000	4.98	-	-					0.130
14.000	0.000	0.000	0.000	0.002	-	-					-	-				0.000	0.000	0.000	5.98	-	-					-	-					0.140
15.000	0.000	0.000	0.000	0.001	-	-					-	-				0.000	0.000	0.000	6.98	-	-					-	-					0.150
16.000	0.000	0.000	0.000	0.001	-	-					-	-				0.000	0.000	0.000	7.98	-	-					-	-					0.160
17.000	0.000	0.000	0.000	0.001	-	-					-	-				0.000	0.000	0.000	8.98	-	-					-	-					0.170
Σύνολα:					0	20					0	5	0	0					0	70					0	0	0	0				
Αριθμός Πράξεων:					0						0		0						0.00						0		0					

ΟΤΕ (ΚΟ)

(Μέγεθος Συμβολαίου: 100 Χρεόγραφα, Τρόπος Εξάσκησης: Αμερικάνικος, Φυσική Παράδοση)

Τιμή Εξάσκησης	Δικαιώματα Αγοράς													Δικαιώματα Πώλησης																
	Σεπτέμβριος 2020						Οκτώβριος 2020						Λοιποί Μήνες		Σεπτέμβριος 2020						Οκτώβριος 2020						Λοιποί Μήνες		Τιμή Εξάσκησης	
	Άνοιγμα	Ανιγν. Τιμή	Καπιτ. Τιμή	Τελ. Τιμή	Τιμή κλεισ.	Όγκος	Άνοιγ. θέσεις	Άνοιγμα	Ανιγν. Τιμή	Καπιτ. Τιμή	Τελ. Τιμή	Τιμή κλεισ.	Όγκος	Άνοιγ. θέσεις	Όγκος	Άνοιγ. θέσεις	Άνοιγμα	Ανιγν. Τιμή	Καπιτ. Τιμή	Τελ. Τιμή	Τιμή κλεισ.	Όγκος	Άνοιγ. θέσεις	Όγκος	Άνοιγ. θέσεις					
7.200	0.000	0.000	0.000		5.83	-	-						-	-			0.000	0.000	0.000		0.001	-	-			-	-			
7.600	0.000	0.000	0.000		5.43	-	-						-	-			0.000	0.000	0.000		0.001	-	-			-	-			0.076
8.000	0.000	0.000	0.000		5.03	-	-						-	-			0.000	0.000	0.000		0.001	-	-			-	-			0.080
8.400	0.000	0.000	0.000		4.63	-	-						-	-			0.000	0.000	0.000		0.001	-	-			-	-			0.084
8.800	0.000	0.000	0.000		4.23	-	-	0.000	0.000	0.000		4.25	-	-			0.000	0.000	0.000		0.001	-	-	0.000	0.000	0.000	0.001	-	-	0.088
9.200	0.000	0.000	0.000		3.84	-	-	0.000	0.000	0.000		3.85	-	-			0.000	0.000	0.000		0.001	-	-	0.000	0.000	0.000	0.001	-	-	0.092
9.600	0.000	0.000	0.000		3.44	-	-	0.000	0.000	0.000		3.45	-	-			0.000	0.000	0.000		0.001	-	-	0.000	0.000	0.000	0.001	-	-	0.096
10.000	0.000	0.000	0.000		3.04	-	-	0.000	0.000	0.000		3.05	-	-			0.000	0.000	0.000		0.001	-	-	0.000	0.000	0.000	0.001	-	-	0.100
11.000	0.000	0.000	0.000		2.04	-	-	0.000	0.000	0.000		2.07	-	-			0.000	0.000	0.000		0.001	-	5	0.000	0.000	0.000	0.019	-	-	0.110
12.000	0.000	0.000	0.000		1.05	-	-	0.000	0.000	0.000		1.19	-	-			0.000	0.000	0.000		0.015	-	5	0.000	0.000	0.000	0.132	-	-	0.120
13.000	0.000	0.000	0.000		0.288	-	10	0.000	0.000	0.000		0.539	-	-			0.000	0.000	0.000		0.251	-	26	0.000	0.000	0.000	0.483	-	-	0.130
14.000	0.000	0.000	0.000		0.027	-	72	0.000	0.000	0.000		0.189	-	-			0.000	0.000	0.000		0.991	-	-	0.000	0.000	0.000	1.13	-	-	0.140
15.000	0.000	0.000	0.000		0.001	-	10	0.015	0.021	0.015	0.021	0.021	10	10			0.000	0.000	0.000		1.97	-	-	0.000	0.000	0.000	2.00	-	-	0.150
16.000	0.000	0.000	0.000		0.001	-	-	0.000	0.000	0.000		0.010	-	-			0.000	0.000	0.000		2.97	-	-	0.000	0.000	0.000	2.97	-	-	0.160
17.000	0.000	0.000	0.000		0.002	-	-	0.000	0.000	0.000		0.002	-	-			0.000	0.000	0.000		3.97	-	-	0.000	0.000	0.000	3.97	-	-	0.170
18.000	0.000	0.000	0.000		0.001	-	-	0.000	0.000	0.000		0.001	-	-			0.000	0.000	0.000		4.97	-	-	0.000	0.000	0.000	4.97	-	-	0.180
19.000	0.000	0.000	0.000		0.001	-	-	0.000	0.000	0.000		0.001	-	-			0.000	0.000	0.000		5.97	-	-	0.000	0.000	0.000	5.97	-	-	0.190
Σύνολο:						0	92						10	10	0	0					0	36				0	36	0	0	
Αριθμός Πράξεων:							0						2		0						0.00					0		0		

ΠΕΙΡΑΙΩΣ ΤΡΑΠΕΖΑ (ΚΟ)

(Μέγεθος Συμβολαίου: 100 Χρεόγραφα, Τρόπος Εξάσκησης: Αμερικάνικος, Φυσική Παράδοση)

Τιμή Εξάσκησης	Δικαιώματα Αγοράς													Δικαιώματα Πώλησης															
	Σεπτέμβριος 2020						Οκτώβριος 2020						Λοιποί Μήνες		Σεπτέμβριος 2020						Οκτώβριος 2020						Λοιποί Μήνες		Τιμή Εξάσκησης
	Άνοιγμα	Ανιτ Τιμή	Καπιτ Τιμή	Τελ Τιμή	Τιμή κλεισ.	Όγκος	Άνοιγες θέσεις	Άνοιγμα	Ανιτ Τιμή	Καπιτ Τιμή	Τελ Τιμή	Τιμή κλεισ.	Όγκος	Άνοιγες θέσεις	Όγκος	Άνοιγες θέσεις	Άνοιγμα	Ανιτ Τιμή	Καπιτ Τιμή	Τελ Τιμή	Τιμή κλεισ.	Όγκος	Άνοιγες θέσεις	Όγκος	Άνοιγες θέσεις				
0.700	0.000	0.000	0.000	0.440	-	-							-	-			0.000	0.000	0.000	0.001	-	-			-	-			
0.750	0.000	0.000	0.000	0.390	-	-							-	-			0.000	0.000	0.000	0.001	-	-			-	-			0.008
0.800	0.000	0.000	0.000	0.341	-	-	0.000	0.000	0.000		0.343	-	-			0.000	0.000	0.000	0.001	-	-	0.000	0.000	0.000	0.001	-	-	0.008	
0.850	0.000	0.000	0.000	0.291	-	-	0.000	0.000	0.000		0.295	-	-			0.000	0.000	0.000	0.001	-	-	0.000	0.000	0.000	0.003	-	-	0.009	
0.900	0.000	0.000	0.000	0.243	-	-	0.000	0.000	0.000		0.249	-	-			0.000	0.000	0.000	0.002	-	-	0.000	0.000	0.000	0.008	-	-	0.009	
0.950	0.000	0.000	0.000	0.196	-	-	0.000	0.000	0.000		0.206	-	-			0.000	0.000	0.000	0.006	-	-	0.000	0.000	0.000	0.014	-	-	0.010	
1.000	0.000	0.000	0.000	0.153	-	-	0.000	0.000	0.000		0.167	-	-			0.000	0.000	0.000	0.013	-	-	0.000	0.000	0.000	0.025	-	-	0.010	
1.100	0.000	0.000	0.000	0.083	-	-	0.000	0.000	0.000		0.102	-	-			0.000	0.000	0.000	0.042	-	-	0.000	0.000	0.000	0.060	-	-	0.011	
1.200	0.000	0.000	0.000	0.038	-	-	0.000	0.000	0.000		0.057	-	-			0.000	0.000	0.000	0.097	-	-	0.000	0.000	0.000	0.115	-	-	0.012	
1.300	0.000	0.000	0.000	0.015	-	-	0.000	0.000	0.000		0.030	-	-			0.000	0.000	0.000	0.174	-	-	0.000	0.000	0.000	0.187	-	-	0.013	
1.400	0.000	0.000	0.000	0.005	-	14	0.000	0.000	0.000		0.014	-	-			0.000	0.000	0.000	0.264	-	-	0.000	0.000	0.000	0.272	-	-	0.014	
1.500	0.000	0.000	0.000	0.001	-	-	0.000	0.000	0.000		0.006	-	-			0.000	0.000	0.000	0.361	-	-	0.000	0.000	0.000	0.364	-	-	0.015	
1.600	0.000	0.000	0.000	0.001	-	-	0.000	0.000	0.000		0.003	-	-			0.000	0.000	0.000	0.460	-	-	0.000	0.000	0.000	0.461	-	-	0.016	
1.700	0.000	0.000	0.000	0.001	-	-	0.000	0.000	0.000		0.001	-	-			0.000	0.000	0.000	0.560	-	-	0.000	0.000	0.000	0.560	-	-	0.017	
1.800	0.000	0.000	0.000	0.001	-	-	0.000	0.000	0.000		0.001	-	-			0.000	0.000	0.000	0.660	-	-	0.000	0.000	0.000	0.660	-	-	0.018	
1.900	0.000	0.000	0.000	0.001	-	-							-	-			0.000	0.000	0.000	0.760	-	-			-	-	0.019		
2.000	0.000	0.000	0.000	0.001	-	-							-	-			0.000	0.000	0.000	0.860	-	-			-	-	0.020		
2.200	0.000	0.000	0.000	0.001	-	-							-	-			0.000	0.000	0.000	1.06	-	-			-	-	0.022		
2.400	0.000	0.000	0.000	0.001	-	-							-	-			0.000	0.000	0.000	1.26	-	-			-	-	0.024		
2.600	0.000	0.000	0.000	0.001	-	-							-	-			0.000	0.000	0.000	1.46	-	-			-	-	0.026		
2.800	0.000	0.000	0.000	0.001	-	-							-	-			0.000	0.000	0.000	1.66	-	-			-	-	0.028		
3.000	0.000	0.000	0.000	0.001	-	-							-	-			0.000	0.000	0.000	1.86	-	-			-	-	0.030		
3.200	0.000	0.000	0.000	0.001	-	-							-	-			0.000	0.000	0.000	2.06	-	-			-	-	0.032		
3.400	0.000	0.000	0.000	0.001	-	-							-	-			0.000	0.000	0.000	2.26	-	-			-	-	0.034		
3.600	0.000	0.000	0.000	0.001	-	-							-	-			0.000	0.000	0.000	2.46	-	-			-	-	0.036		
3.800	0.000	0.000	0.000	0.001	-	-							-	-			0.000	0.000	0.000	2.66	-	-			-	-	0.038		
4.000	0.000	0.000	0.000	0.001	-	-							-	-			0.000	0.000	0.000	2.86	-	-			-	-	0.040		
4.400	0.000	0.000	0.000	0.001	-	-							-	-			0.000	0.000	0.000	3.26	-	-			-	-	0.044		
4.800	0.000	0.000	0.000	0.001	-	-							-	-			0.000	0.000	0.000	3.66	-	-			-	-	0.048		
Σύνολα:					0	14							0	0	0	0				0	0				0	0	0	0	
Αριθμός Πράξεων:					0								0	0						0.00					0		0		

Προϊόν Δανεισμού	Υποκείμενος Τίτλος	Πολυμερείς Συναλλαγές[1]					Διμερείς Συναλλαγές[2]		Δανεισμός Τίτλων μέσω ΟΤC[3]
		Ανοιχτές θέσεις[5]	Προσφερόμενη ποσότητα	Μ.Σ.Τ[4]	Όγκος συναλλαγών	Μ.Σ.Τ[4]	Όγκος συναλλαγών	Μ.Σ.Τ[4]	Όγκος συναλλαγών
ALPHABOR	ALPHA BANK (ΚΟ)	4,749	---	---	---	---	---	---	43,326,918
TATTBOR	ATTICA BANK A.T.E. (ΚΟ)	13,603	---	---	---	---	---	---	370
CENERBOR	CENERGY HOLDINGS (ΚΑ)	---	---	---	---	---	---	---	---
EEEBOR	COCA-COLA HBC AG (ΚΟ)	3,674	---	---	---	---	---	---	70,546
EUROBBOR	EUROBANK HOLDINGS (ΚΟ)	21,757	---	---	---	---	---	---	58,519,657
FFGRPBOR	FOLLI-FOLLIE (ΚΟ)	---	---	---	---	---	---	---	1,120,847
FOYRKBOR	FOURLIS ΣΥΜΜΕΤΟΧΩΝ (ΚΟ)	9,098	---	---	---	---	---	---	37,392
INTRKBOR	INTRACOM HOLDINGS (ΚΟ)	---	---	---	---	---	---	---	---
BELABOR	JUMBO (ΚΟ)	19,568	---	---	---	---	---	---	113,598
LAMDABOR	LAMDA DEVELOPMENT(ΚΟ)	---	---	---	---	---	---	---	---
MIGBOR	MARFIN INVESTMENT GROUP (ΚΟ)	---	---	---	---	---	---	---	794,474
QUALBOR	QUALITY & RELIABILITY (ΚΟ)	---	---	---	---	---	---	---	---
TITCBOR	TITAN CEMENT (ΚΑ)	500	---	---	5,000	3.29%	---	---	275,851
VIQBOR	VIOHALCO SA/NV (ΚΑ)	1,241	---	---	---	---	---	---	---
ADMIEBOR	ΑΔΜΗΕ ΣΥΜΜΕΤΟΧΩΝ Α.Ε. (ΚΟ)	1,476	---	---	---	---	---	---	131,344
AEGNBOR	ΑΕΡΟΠΟΡΙΑ ΑΙΓΑΙΟΥ (ΚΟ)	5,758	---	---	---	---	---	---	37,144
ALMYBOR	ΑΛΟΥΜΥΛ (ΚΟ)	---	---	---	---	---	---	---	---
GEKTERNABOR	ΓΕΚ ΤΕΡΝΑ (ΚΟ)	---	---	---	---	---	---	---	105,339
PPCBOR	ΔΕΗ (ΚΟ)	10,200	---	---	---	---	---	---	5,592,912
ETEBOR	ΕΘΝΙΚΗ ΤΡΑΠΕΖΑ (ΚΟ)	12,188	---	---	---	---	---	---	9,267,674
ELLAKTORBOR	ΕΛΛΑΚΤΩΡ (ΚΟ)	---	---	---	---	---	---	---	239,104
EXAEBOR	ΕΛΛΗΝ. ΧΡΗΜΑΤΙΣΤΗΡΙΑ Χ.Α. (ΚΟ)	5,250	---	---	---	---	---	---	227,567
ELPEBOR	ΕΛΛΗΝΙΚΑ ΠΕΤΡΕΛΑΙΑ (ΚΟ)	1,000	---	---	---	---	---	---	145,943
EYDAPBOR	ΕΥΔΑΠ (ΚΟ)	6,485	---	---	---	---	---	---	232,781
MOHBOR	ΜΟΤΟΡ ΟΙΛ (ΚΟ)	5,000	---	---	---	---	---	---	386,750
MYTILBOR	ΜΥΤΙΛΗΝΑΙΟΣ (ΚΟ)	1,500	---	---	---	---	---	---	125,242
PRABOR	ΟΛΠ (ΚΟ)	335	---	---	---	---	---	---	10,401
OPARBOR	ΟΠΑΠ (ΚΟ)	3,332	---	---	---	---	---	---	1,320,317
HTOBOR	ΟΤΕ (ΚΟ)	75,014	---	---	---	---	---	---	623,755
TREIRBOR	ΠΕΙΡΑΙΩΣ ΤΡΑΠΕΖΑ (ΚΟ)	15,134	---	---	---	---	---	---	15,605,944
PLAISBOR	ΠΛΑΙΣΙΟ COMPUTERS (ΚΟ)	---	---	---	---	---	---	---	4,000

Σημειώσεις Προϊόντων Δανεισμού

[1] - Πολυμερείς Συμβάσεις Δανειοδοσίας των μεθόδων 8-1, 8-2 και 8-3-3 (σύμφ. Με Αποφ.17 ΔΣ του Χρηματιστηρίου).

[2] - Διμερείς Συμβάσεις Δανειοδοσίας των μεθόδων 8-3-1 και 8-3-2 (σύμφ. Με Αποφ. 20 ΔΣ του Χρηματιστηρίου).

[3] - Τα στοιχεία Συναλλαγές Δανεισμού Τίτλων μέσω ΟΤC δηλώνονται από τους χειριστές ΣΑΤ και αφορούν τις ποσότητες που έχουν καταγραφεί στο ΣΑΤ έως και τη προηγούμενη εργάσιμη ημέρα.

[4] - Μ.Σ.Τ: - Μέση Σταθμισμένη Τιμή (ως προς τα τεμάχια)

[5] - Τα στοιχεία αφορούν σε ανοιχτές θέσεις πριν την έναρξη της συνεδρίασης

Προϊόν Δανεισμού	Υποκείμενος Τίτλος	Πολυμερείς Συναλλαγές[1]					Διμερείς Συναλλαγές[2]		Δανεισμός Τίτλων μέσω ΟΤC[3]
		Ανοικτές θέσεις[5]	Προσφερόμενη ποσότητα	Μ.Σ.Τ[4]	Όγκος συναλλαγών	Μ.Σ.Τ[4]	Όγκος συναλλαγών	Μ.Σ.Τ[4]	Όγκος συναλλαγών
SARBOR	ΣΑΡΑΝΤΗΣ ΓΡ. (ΚΟ)	---	---	---	---	---	---	---	26,798
TENERGYBOR	ΤΕΡΝΑ ΕΝΕΡΓΕΙΑΚΗ (ΚΟ)	33,081	---	---	---	---	---	---	467,275

Σημειώσεις Προϊόντων Δανεισμού

[1] - Πολυμερείς Συμβάσεις Δανειοδοσίας των μεθόδων 8-1, 8-2 και 8-3-3 (σύμφ. Με Αποφ.17 ΔΣ του Χρηματιστηρίου).

[2] - Διμερείς Συμβάσεις Δανειοδοσίας των μεθόδων 8-3-1 και 8-3-2 (σύμφ. Με Αποφ. 20 ΔΣ του Χρηματιστηρίου).

[3] - Τα στοιχεία Συναλλαγές Δανεισμού Τίτλων μέσω ΟΤC δηλώνονται από τους χειριστές ΣΑΤ και αφορούν τις ποσότητες που έχουν καταγραφεί στο ΣΑΤ έως και τη προηγούμενη εργάσιμη ημέρα.

[4] - Μ.Σ.Τ: - Μέση Σταθμισμένη Τιμή (ως προς τα τεμάχια)

[5] - Τα στοιχεία αφορούν σε ανοικτές θέσεις πριν την έναρξη της συνεδρίασης

Κωδικοί και ονομασίες Κλάδων Οικονομικής Δραστηριότητας του Χρηματιστηρίου Αθηνών

12003-	Διαπραγματεύσιμα Αμοιβαία Κεφάλαια	10101010	Υπηρεσίες Ηλεκτρονικών Υπολογιστών
10101015	Λογισμικό	10102030	Υλικό Υπολογιστών
15101010	Εξοπλισμός Τηλεπικοινωνιών	15102015	Υπηρεσίες Τηλεπικοινωνιών
20101010	Υγειονομικές Μονάδες	20101025	Υπηρεσίες Υγείας
20102010	Ιατρικός Εξοπλισμός	20103015	Φαρμακευτικά Προϊόντα
30101010	Τράπεζες	30202000	Διαφοροποιημένες Χρηματοοικονομικές Υπηρεσίες
30202010	Διαχείριση Κεφαλαίων & Θεματοφύλακες	30202015	Επενδυτικές Υπηρεσίες
30302010	Γενικές Ασφάλειες	30302015	Μεσίτες Ασφαλίσεων
35101010	Συμμετοχές & Ανάπτυξη Ακίνητης Περιουσίας	35101015	Υπηρεσίες Ακίνητης Περιουσίας
35102000	Διαφοροποιημένες Α.Ε.Ε.Α.Π.	35102030	Α.Ε.Ε.Α.Π. Επαγγελματικών Χώρων
40201040	Υπηρεσίες Ενοικίασης και Χρηματοδοτικής Μίσθωσης	40202010	Κατασκευή Κατοικιών
40202015	Έπιπλα	40202020	Οικιακές Συσκευές
40203040	Ηλεκτρονική Ψυχαγωγία	40203045	Παιχνίδια
40204020	Ρούχα και Αξεσουάρ	40301010	Ψυχαγωγία
40301030	Εκδόσεις	40301035	Ραδιοτηλεοπτικοί Φορείς
40401010	Διαφοροποιημένοι Έμποροι	40401020	Εμπόριο Ενδυμάτων
40401025	Εμπόριο Προϊόντων Οικιακής Βελτίωσης	40401030	Εξειδικευμένο Λιανικό Εμπόριο
40501010	Αεροπορικές Εταιρείες	40501015	Ταξίδια & Τουρισμός
40501020	Τυχερά Παιχνίδια	40501025	Ξενοδοχεία & Πανσιόν
45101015	Απόσταξη & Οινοπαραγωγή	45101020	Αναψυκτικά
45102010	Γεωργεία, Αλιεία, Εκτροφή και Φυτείες	45102020	Τρόφιμα
45103010	Καπνός	45201010	Λιανικό & Χονδρικό Εμπόριο Τροφίμων
45201020	Είδη Προσωπικής Φροντίδας	50101010	Κατασκευές
50101030	Τσιμέντα	50101035	Άλλα Οικοδομικά Υλικά
50202010	Ηλεκτρικά Εξαρτήματα	50203000	Διαφοροποιημένες Βιομηχανίες
50203015	Πλαστικά	50203030	Υλικά Συσκευασίας
50204000	Μηχανήματα Βιομηχανικού Εξοπλισμού	50204020	Μηχανήματα Κατασκευών
50205010	Προμηθευτές Βιομηχανίας	50205020	Υποστηρικτικές Υπηρεσίες προς Επιχειρήσεις
50205030	Υπηρεσίες Μαζικής Εκτύπωσης	50206015	Εμπορικά Οχήματα & Ανταλλακτικά
50206030	Θαλάσσιες Μεταφορές	50206060	Υπηρεσίες Μεταφορών
55101000	Διαφοροποιημένα Υλικά	55101020	Κλωστοϋφαντουργικά Προϊόντα
55102000	Ορυχεία	55102010	Σίδηρος & Χάλυβας
55102015	Μεταλλουργία	55102035	Αλουμίνιο
60101000	Καθετοποιημένες Εταιρ. Πετρελαίου & Φυσικού Αερίου	60101020	Διυλιστήρια & Εμπορία Πετρελαιοειδών
65101010	Εναλλακτική Ηλεκτρική Ενέργεια	65101015	Συμβατική Ηλεκτρική Ενέργεια
65102030	Ύδρευση		



ATHEX
Athens Stock Exchange

Λεωφ. Αθηνών 110 104 42 Αθήνα
110, Athinon Ave. GR 104 42 Athens
tel. (+30)210-33.66.800, fax (+30)210-33.66.101
www.athexgroup.gr