

20

Ημερήσιο Δελτίο
Συναλλακτικής Δραστηριότητας

Daily Official List
of Trading Activity

Δευτέρα, 7 Σεπτεμβρίου, 2020

Έτος: 141 Αύξων Αριθμός Συνεδρίασης: 169



ATHEXGROUP
Athens Exchange Group

Αποποίηση Ευθύνης:

Η εταιρεία Ελληνικά Χρηματιστήρια-Χρηματιστήριο Αθηνών Ανώνυμη Εταιρεία Συμμετοχών καταβάλλει κάθε δυνατή προσπάθεια ώστε να διασφαλίσει ότι οι πληροφορίες και τα λοιπά στοιχεία που εμφανίζονται στο Ημερήσιο Δελτίο Τιμών (Η.Δ.Τ.) είναι ορθά και πλήρη αλλά δεν έχει καμία ευθύνη για ενδεχόμενο λάθος ή παράλειψη στοιχείων και / ή ευθύνη σχετικά με την ακρίβεια, αξιοπιστία, επικαιροποίηση και πληρότητα των παραπάνω πληροφοριών και στοιχείων ή ευθύνη προερχόμενη άμεσα ή έμμεσα από την χρήση των παραπάνω πληροφοριών.

Η Εταιρία δεν έχει καμία ευθύνη για την ακρίβεια των στοιχείων που περιλαμβάνονται στις ανακοινώσεις των εισηγμένων εταιρειών. Πιθανές προσβολές δικαιωμάτων τρίτων από το περιεχόμενο των ανακοινώσεων συνιστούν αποκλειστική ευθύνη του αποστολέα των ανακοινώσεων.

Όλα τα αναγραφόμενα στο Η.Δ.Τ. στοιχεία παρέχονται μόνο για τους σκοπούς της πληροφόρησης και δεν συνιστούν παροχή επενδυτικών συμβουλών ή πρόσκληση για επένδυση σε κινητές αξίες που διαπραγματεύονται στο Χρηματιστήριο Αθηνών.

Αναγνωρίζεται και συμφωνείται ότι όλα τα δικαιώματα επί των πληροφοριών που εμφανίζονται στο Η.Δ.Τ. θα αποτελούν κυριότητα της εταιρίας και οποιοδήποτε άλλο δικαίωμα συμπεριλαμβανομένου του δικαιώματος πνευματικής ιδιοκτησίας, σήματος κλπ. ανήκουν στο Χρηματιστήριο Αθηνών.

Τα ανωτέρω στοιχεία αποτελούν ιδιοκτησία της Εταιρίας και προστατεύονται σύμφωνα με τις διατάξεις περί πνευματικής ιδιοκτησίας. Απαγορεύεται α) η με οποιοδήποτε τρόπο ή μέσο αναπαραγωγή, αναδημοσίευση, τροποποίηση, αντιγραφή, πώληση, μετάδοση ή διανομή του συνόλου ή μέρους τους, χωρίς αναφορά στην πηγή και β) η εμπορική εκμετάλλευση των στοιχείων από τρίτους.

Η Εταιρία δεν φέρει καμία ευθύνη προερχόμενη άμεσα ή έμμεσα από χρήση ή τυχόν αλλοίωση των ανωτέρω στοιχείων όταν αυτά χρησιμοποιούνται από

Ελληνικά Χρηματιστήρια - Χρηματιστήριο Αθηνών Α.Ε. Συμμετοχών

Λεωφόρος Αθηνών 110, 10442 Αθήνα, Τηλ: (210) 33.66.800, Fax: (210) 32.13.938

www.athexgroup.gr

Χρηματιστηριακό Κέντρο Θεσσαλονίκης

Κατούνη 16-18, Θεσ/νίκη 546 25, Τηλ: (2310) 567.667, Fax: (2310) 530.455

Συνεγγυητικό Κεφάλαιο Εξασφάλισης Επενδυτικών Υπηρεσιών

Φειδίου 14-16, Αθήνα 106 78, Τηλ: (210) 33.04.682, Fax: (210) 33.04.155

Επιτροπή Κεφαλαιαγοράς

Κολοκοτρώνη 1 & Σταδίου 1, Αθήνα 105 62, Τηλ: (210) 33.77.100, Fax: (210) 33.77.173

Πίνακας Περιεχομένων

Ενότητα 1: Στατιστικά Στοιχεία Χρεογράφων, Παραγώγων και Δανεισμού

- Οι Αγορές Χρεογράφων Παραγώγων Δανεισμού
- Χρηματιστηριακοί Δείκτες
- Αναλυτικά Στοιχεία Συναλλαγών Αγοράς Χρεογράφων
- Στοιχεία Συναλλαγών Κλάδων Χρηματιστηρίου Αθηνών & Χρηματοοικονομικών Προϊόντων (Δ.Α.Κ.)
- Οι 10 Μετοχές με τη μεγαλύτερη Άνοδο & Πτώση
- Αναλυτικά Στοιχεία Συναλλαγών Αγοράς Παραγώγων

Ενότητα 2: Αναλυτικά Στοιχεία Συναλλαγών Χρεογράφων

- Αναλυτικά Στοιχεία Συναλλαγών Χρεογράφων
- Σημειώσεις Χρεογράφων

Ενότητα 3: Στοιχεία Συναλλαγών Χρεογράφων

- Στοιχεία Συναλλαγών Πακέτων
- Στοιχεία Συναλλαγών Δικαιωμάτων

- Στοιχεία Δανεισμού Τίτλων
- Στοιχεία Συναλλαγών Εκποιήσεων
- Στοιχεία Συναλλαγών Εκποιήσεων Ενσώματων Ονομαστικών Μετοχών
- Στοιχεία Ενεργητικού Διαπραγματεύσιμων Αμοιβαίων Κεφαλαίων (Δ.Α.Κ.)
- Χαρακτηριστικά Διαπραγματεύσιμων Αμοιβαίων Κεφαλαίων (Δ.Α.Κ.)

Ενότητα 4: Ανακοινώσεις

Ενότητα 5: Ομόλογα Διαπραγματεύσιμα στην Αγορά Αξιών Σταθερού Εισοδήματος

- Ομολογιακά Δάνεια Επιχειρήσεων – Οργανωμένη Αγορά (Μετατρέψιμα)
- Ομολογιακά Δάνεια Επιχειρήσεων – Οργανωμένη Αγορά (Μη Μετατρέψιμα)
- Ομόλογα Ελληνικού Δημοσίου
- Έντοκα Γραμμάτια & Zero Coupon Ομόλογα Ελληνικού Δημοσίου
- Ομόλογα Ελληνικού Δημοσίου Διαπραγματεύσιμα με τη Μέθοδο Εκφώνησης - Αντιφώνησης
- Ομόλογα Κρατικών Τραπεζών

Ενότητα 6: Πρόσθετα Στοιχεία Ενημέρωσης

- Πίνακας Μελών Χρηματιστηρίου Αθηνών και Μελών ΕΤ.ΕΚ.
- Πίνακας Μετοχών Υπό Ειδική Διαπραγμάτευση
- Γνωστοποιήσεις Συναλλαγών - Κατάλογος Υπόχρεων Προσώπων

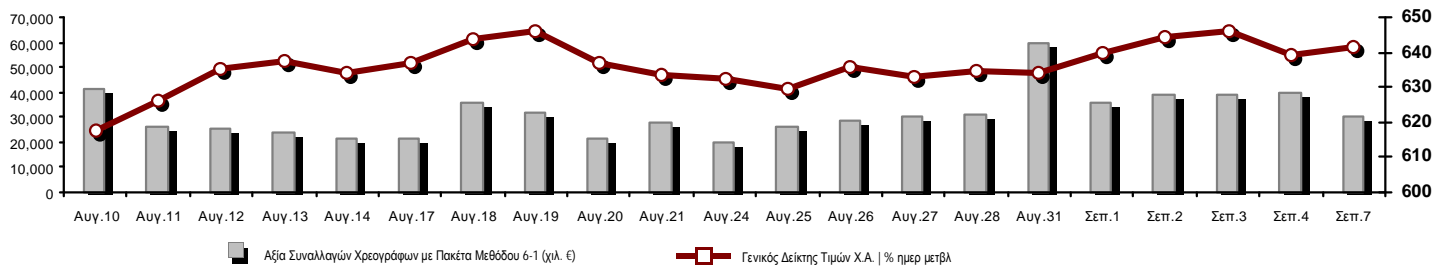
Ενότητα 7: Αναλυτικά Στοιχεία Συναλλαγών Αγοράς Παραγώγων

- Συμβόλαια Μελλοντικής Εκπλήρωσης σε Δείκτες
- Συμβόλαια Μελλοντικής Εκπλήρωσης σε Μετοχές
- Δικαιώματα Προαίρεσης σε Δείκτες
- Δικαιώματα Προαίρεσης σε Μετοχές
- Στοιχεία Συναλλαγών Προϊόντων Δανεισμού

Παράρτημα Α: Κωδικοί και ονομασίες Κλάδων Οικονομικής Δραστηριότητας του Χρηματιστηρίου Αθηνών

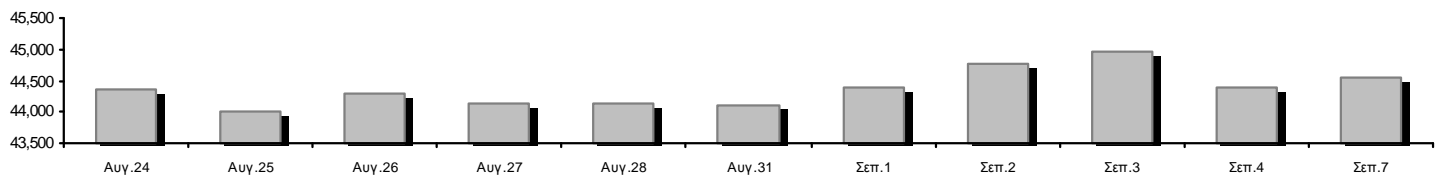
Οι Αγορές Χρεογράφων Παραγώγων Δανεισμού

Γενικός Δείκτης Τιμών και Αξία Συναλλαγών Μετοχών και Παραγώγων

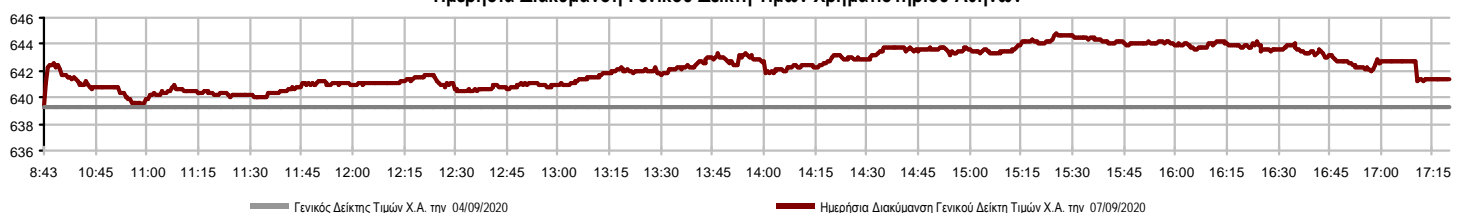


Κεφαλαιοποίηση Χ.Α. (εκατ €)**:	44,536.54		Συνολικές Ανοικτές Θέσεις σε Παράγωγα	292,405
Ημερήσια μεταβολή: εκατ. € %	133.62	0.30%	Ανοικτές θέσεις σε ΣΜΕ επί Δεικτών % ημερ μετβλ	3,584 2.49%
Μέση ετήσια Κεφ/ποίηση: εκατ. € % Μετβλ. Μέση προηγ. έτος	47,806.33	-12.74%	Ανοικτές θέσεις σε ΣΜΕ επί μετοχών % ημερ μετβλ	286,518 0.92%
Γενικός Δείκτης Τιμών Χ.Α. % ημερ μετβλ	641.33	0.32%	Ανοικτές θέσεις σε Δικαιώματα επί Δεικτών % ημερ μετβλ	1,332 1.83%
Κεφαλαιοποίηση Γενικού Δείκτη (εκατ. €)	39,328.47		Ανοικτές θέσεις σε Δικαιώματα επί μετοχών % ημερ μετβλ	971 0.00%
Ημερήσια μεταβολή (εκατ. €)	126.71			
Αξία Συναλλαγών Χρεογράφων με Πακέτα Μεθόδου 6-1 (χιλ. €)	30,342.16		Πλήθος Συμβολαίων Παραγώγων:	20,922
Ημερήσια μεταβολή: %	-9,651.33	-24.13%	Ημερήσια μεταβολή: τμχ %	-5,744 -21.54%
Μέση Αξία Συν/γών ΥiD: χιλ. € % Μετβλ Μέση προηγ. έτος	64,240.53	-2.38%	Μέσος Όγκος Συμβ. ΥiD: % Μετβλ Μέσο προηγ. Έτος	35,097 -16.23%
Αξία Συναλλαγών Πακέτων Μεθόδου 6-1 (χιλ. €)	4,367.91		Πλήθος Πράξεων Παραγώγων:	1,373
Αξία Συναλλαγών Πακέτων Μεθόδου 6-2 & 6-3 (χιλ. €)	60.09		Ημερήσια μεταβολή: πλήθος %	-377 -21.54%
Αξία Συναλλαγών Ομολόγων (χιλ.€)	211.44		Μέσο Πλήθος Πράξεων ΥiD: % Μετβλ Μέσο προηγ. Έτος	2,543 -10.73%
Όγκος Συναλλαγών Χρεογράφων με Πακέτα Μεθόδου 6-1 (χιλ. Τμχ)	16,196.20		Συνολικές Ανοικτές Θέσεις σε Δανεισμό	275,493
Ημερήσια μεταβολή: χιλ. τμχ %	-5,739.34	-26.16%	Ημερήσια μεταβολή: τμχ %	500 0.18%
Μέσος Όγκος Συν/γών ΥiD: % Μετβλ Μέσο προηγ. Έτος	42,011.85	32.33%	Πλήθος Συναλλαγών Δανεισμού (Πολυμερής/Διμερής)	200
Όγκος Συναλλαγών Πακέτων Μεθόδου 6-1 (χιλ. Τεμάχια)	321.22		Ημερήσια μεταβολή: τμχ %	-10,700
Όγκος Συναλλαγών Πακέτων Μεθόδου 6-2 & 6-3 (χιλ. Τεμάχια)	10.87		Πλήθος Πολυμερών Συναλλαγών	200
Όγκος Συναλλαγών Ομολόγων	218,456		Πλήθος Διμερών Συναλλαγών	0
Πλήθος Πράξεων Χρεογράφων με Πακέτα Μεθόδου 6-1	16,080		Πλήθος Πράξεων Δανεισμού:	1
Ημερήσια μεταβολή: πλήθος %	-4,758	-22.83%	Ημερήσια μεταβολή: %	-1
Μέσο Πλήθος Πράξεων ΥiD: % Μετβλ Μέσο προηγ. Έτος	32,255	18.81%	Πλήθος Πράξεων Πολυμερών Συναλλαγών	1
Πλήθος πακέτων Μεθόδου 6-1	1		Πλήθος Πράξεων Διμερών Συναλλαγών	0
Πλήθος πακέτων Μεθόδου 6-2 & 6-3	2			
Πλήθος συναλλαγών Ομολόγων	25			

Κεφαλαιοποίηση Χ.Α. (εκατ €)**



Ημερήσια Διακύμανση Γενικού Δείκτη Τιμών Χρηματιστηρίου Αθηνών



Χρηματιστηριακοί Δείκτες

Όνομασία Δείκτη	07/09/2020	04/09/2020	Δ μον.	Δ %	Κατώτερη	Ανώτερη	Κατ.έτους	Ανωτ.έτους	Ετησ. μεταβ.
Γενικός Δείκτης Τιμών Χ.Α.	641.33 #	639.29	2.04	0.32%	639.29	644.76	469.55	949.20	-30.04% Ε
FTSE/Χ.Α. Large Cap	1,535.78 #	1,531.48	4.30	0.28%	1,530.43	1,545.09	1,135.79	2,371.26	-33.17% Ε
FTSE/Χ.Α. Mid Cap	834.71 Ε	835.79	-1.08	-0.13%	834.71	840.85	659.09	1,298.86	-30.16% Ε
FTSE/Χ.Α.-Χ.Α.Κ. Τραπεζικός Δείκτης	250.23 Ε	252.08	-1.85	-0.73%	248.82	253.99	199.24	673.55	-62.65% Ε
FTSE/Χ.Α. Υψηλής Μερισματικής Απόδοσης	2,344.21 #	2,335.59	8.62	0.37%	2,334.22	2,358.29	1,730.40	3,015.23	-20.30% Ε
FTSE/Χ.Α. Διεθνούς Δραστηριοποίησης Plus	1,735.06 #	1,729.42	5.64	0.33%	1,725.60	1,741.18	1,269.53	2,435.50	-25.17% Ε
FTSE/Χ.Α. Mid & Small Cap Θεμελιωδών Μεγεθών	2,467.19 Ε	2,471.18	-3.99	-0.16%	2,458.20	2,472.44	2,028.59	3,205.70	-17.09% Ε
Δείκτης ATHEX Select Plus	2,410.98 #	2,391.10	19.88	0.83%	2,388.35	2,420.35	1,698.34	3,182.42	-19.57% Ε
Δείκτης ATHEX Select	2,322.63 Ε	2,330.52	-7.89	-0.34%	2,310.93	2,337.37	1,734.15	3,581.16	-29.04% Ε
FTSE/Χ.Α. Δείκτης Αγοράς	386.55 #	385.46	1.09	0.28%	385.46	389.33	282.92	587.56	-32.04% Ε
Δείκτης FTSE Med	3,829.84 Ε	3,838.91	-9.07	-0.24%			3,062.99	5,342.28	-23.08% Ε
Δείκτης Συνολικής Απόδοσης Γενικού Δείκτη Χ.Α.	1,076.59 #	1,073.10	3.49	0.33%	1,073.10	1,082.34	770.25	1,557.05	-28.01% Ε
FTSE/Χ.Α. Large Cap Συνολικής Απόδοσης	2,351.51 #	2,344.93	6.58	0.28%			1,760.89	3,542.27	-31.11% Ε
FTSE/Χ.Α. Mid Cap Συνολικής Απόδοσης	1,042.38 Ε	1,043.73	-1.35	-0.13%			818.92	1,582.98	-28.45% Ε
FTSE/Χ.Α.-Χ.Α.Κ. Τραπεζικός Δείκτης Συνολ. Απδό.	219.18 Ε	220.80	-1.62	-0.73%			176.97	588.56	-62.64% Ε
Ελληνικός Δείκτης Mid & Small Cap	964.82 #	959.00	5.82	0.61%	958.46	968.50	701.19	1,312.90	-23.03% Ε
FTSE/Χ.Α. Τράπεζες	330.61 Ε	333.06	-2.45	-0.74%	328.76	335.58	263.25	889.92	-62.65% Ε
FTSE/Χ.Α. Ασφάλειες	1,458.97 Ε	1,462.96	-3.99	-0.27%	1,454.98	1,470.93	1,076.29	2,088.80	-27.95% Ε
FTSE/Χ.Α. Χρηματοοικονομικές Υπηρεσίες	629.38 #	625.17	4.21	0.67%	623.96	631.08	548.44	1,123.81	-36.87% Ε
FTSE/Χ.Α. Βιομηχανικά Προϊόντα & Υπηρεσίες	2,032.80 #	1,996.80	36.00	1.80%	1,996.80	2,033.28	1,302.84	2,712.84	-20.64% Ε
FTSE/Χ.Α. Εμπόριο	48.73 #	47.70	1.03	2.16%	47.70	48.73	38.18	75.77	-30.03% Ε
FTSE/Χ.Α. Ακίνητης Περιουσίας	3,811.63 Ε	3,834.48	-22.85	-0.60%	3,800.48	3,865.59	2,945.19	5,826.74	-30.25% Ε
FTSE/Χ.Α. Καταναλωτικά Προϊόντα & Υπηρεσίες	7,861.05 Ε	7,930.91	-69.86	-0.88%	7,819.38	7,950.23	5,596.91	10,280.00	-19.87% Ε
FTSE/Χ.Α. Τρόφιμα & Ποτά	8,520.23 #	8,490.57	29.66	0.35%	8,485.10	8,599.49	5,768.28	13,004.12	-24.36% Ε
FTSE/Χ.Α. Πρώτες Ύλες	3,900.58 #	3,819.59	80.99	2.12%	3,806.19	3,906.36	2,713.19	7,435.44	-39.60% Ε
FTSE/Χ.Α. Κατασκευές & Υλικά	2,134.62 #	2,125.93	8.69	0.41%	2,112.21	2,146.70	1,403.78	3,344.96	-30.76% Ε
FTSE/Χ.Α. Ενέργεια	2,888.84 #	2,852.80	36.04	1.26%	2,847.38	2,910.16	2,268.39	5,154.35	-42.78% Ε
FTSE/Χ.Α. Ταξίδια & Αναψυχή	1,269.32 #	1,264.91	4.41	0.35%	1,260.12	1,289.73	904.20	2,084.49	-34.56% Ε
FTSE/Χ.Α. Τεχνολογία	776.47 #	765.01	11.46	1.50%	765.01	787.09	537.98	1,029.21	-13.77% Ε
FTSE/Χ.Α. Τηλεπικοινωνίες	3,656.96 #	3,643.13	13.83	0.38%	3,643.13	3,714.27	2,480.07	3,960.95	-6.83% Ε
FTSE/Χ.Α. Υπηρεσίες Κοινής Ωφέλειας	3,631.42 #	3,603.49	27.93	0.78%	3,596.71	3,666.84	1,865.80	3,666.84	14.00% #
FTSE/Χ.Α. Υγεία	423.94 #	423.62	0.32	0.08%	423.62	423.94	395.48	508.96	-16.02% Ε
Δείκτης Όλων των Μετοχών Χ.Α.	156.47 #	156.00	0.47	0.30%	156.47	156.47	122.81	223.49	-27.44% Ε
Ελληνικός Δείκτης Εταιρικών Ομολόγων	117.61 #	117.58	0.03	0.02%			106.56	121.22	-2.21% Ε
Ελληνικός Δείκτης Τιμών Εταιρικών Ομολόγων	91.45 #	91.43	0.01	0.02%			84.04	96.15	-4.45% Ε

Σημείωση 1: Το κλείσιμο των Δεικτών FTSE/Med 100, Ελληνικός Δείκτης Εταιρικών Ομολόγων και, Ελληνικός Δείκτης Τιμών Εταιρικών Ομολόγων αφορούν την συνεδρίαση της 03/09/2020.

Σημείωση 2: Ο Ελληνικός Δείκτης Mid & Small Cap είναι Customized δείκτης υπολογιζόμενος από το Χρηματιστήριο Αθηνών.

Αναλυτικά Στοιχεία Συναλλαγών Αγοράς Χρεογράφων

	Όλα τα Χρεόγραφα	Κύρια Αγορά	Επιτήρηση	Διαπραγματεύσιμα Αμοιβαία Κεφάλαια
Σύνολα	107	98	8	1
Ανοδικές / Καθοδικές / Σταθερές:	44 / 47 / 16	42 / 44 / 12	1 / 3 / 4	1 / 0 / 0
Κεφαλαιοποίηση Χ.Α. (εκατ €) **	44,536.54	44,286.00	250.54	
Μέση Ημερήσια Αξία Συν/γών (χιλ. €)	64,240.53	64,208.68	72.85	47.71
Αξία Συναλλαγών	30,402.24	30,219.17	29.07	154.00
Κύριος Πίνακας:	25,974.24	25,791.17	29.07	154.00
Προσυμφωνημένων Συναλλαγών 6_1_2_3:	4,428.00	4,428.00	0.00	0.00
Πίνακας Εκποιήσεων:	0.00	0.00	0.00	0.00
Πίνακας Ειδικών Όρων:	0.00	0.00	0.00	0.00
Μέσος Ημερήσιος Όγκος Συναλλαγών	42,011,848	41,543,517	494,611	2,559
Όγκος Συναλλαγών	16,207,073	15,941,753	255,320	10,000
Κύριος Πίνακας:	15,874,986	15,609,666	255,320	10,000
Προσυμφωνημένων Συναλλαγών 6_1_2_3:	332,087	332,087	0	0
Πίνακας Εκποιήσεων:	0	0	0	0
Πίνακας Ειδικών Όρων:	0	0	0	0
Μέσο Ημερήσιο Πλήθος Πράξεων	32,255	32,120	133	4
Αριθμός Πράξεων	16,082	16,009	72	1
Κύριος Πίνακας:	16,079	16,006	72	1
Προσυμφωνημένων Συναλλαγών 6_1_2_3:	3	3	0	0
Πίνακας Εκποιήσεων:	0	0	0	0
Πίνακας Ειδικών Όρων:	0	0	0	0

Στοιχεία Συναλλαγών Κλάδων Χρηματιστηρίου Αθηνών & Χρηματοοικονομικών Προϊόντων (Δ.Α.Κ.)

Κωδικός	Κλάδοι	Ανοδικές / Καθοδικές / Σταθερές	Αριθμός Πράξεων	Όγκος Συναλλαγών	Αξία Συναλλαγών	% στη Συνολική Αξία
12000	- Χρηματοοικονομικά Προϊόντα	1 / 0 / 0	1	10,000	154,000.00	0.51%
3510	- Ακίνητη Περιουσία	2 / 3 / 2	609	134,430	574,541.27	1.89%
3030	- Ασφάλειες	0 / 1 / 0	6	673	2,462.85	0.01%
5020	- Βιομηχανικά Προϊόντα & Υπηρεσίες	9 / 5 / 3	1,117	347,587	1,637,682.12	5.39%
4040	- Εμπόριο	2 / 2 / 1	123	102,708	403,183.55	1.33%
6010	- Ενέργεια	3 / 0 / 0	633	67,942	686,347.06	2.26%
4020	- Καταναλωτικά Προϊόντα & Υπηρεσίες	0 / 6 / 0	556	77,732	819,075.20	2.69%
5010	- Κατασκευές & Υλικά Κατασκευών	3 / 4 / 4	1,806	1,100,025	1,939,812.60	6.38%
4030	- Μέσα Ενημέρωσης	1 / 0 / 0	11	8,156	1,529.50	0.01%
4520	- Προσωπική Φροντίδα, Φάρμακα & Παντοπωλεία	1 / 1 / 1	73	6,991	45,237.95	0.15%
5510	- Πρώτες Ύλες	5 / 4 / 0	343	164,755	295,228.16	0.97%
4050	- Ταξίδια και Αναψυχή	3 / 2 / 2	1,188	470,362	2,353,986.97	7.74%
1010	- Τεχνολογία	3 / 6 / 0	276	77,442	318,291.41	1.05%
1510	- Τηλεπικοινωνίες	3 / 0 / 1	1,235	741,822	9,047,475.23	29.76%
3010	- Τράπεζες	0 / 5 / 1	3,638	8,326,555	5,206,554.74	17.13%
4510	- Τρόφιμα, Ποτά & Καπνοβιομηχανίες	1 / 4 / 1	151	54,748	450,353.16	1.48%
2010	- Υγεία	1 / 2 / 0	17	1,728	1,436.50	0.00%
6510	- Υπηρεσίες Κοινής Ωφέλειας	4 / 1 / 0	3,748	1,308,582	6,105,426.47	20.08%
3020	- Χρηματοοικονομικές Υπηρεσίες	2 / 1 / 0	551	3,204,835	359,618.09	1.18%

Οι 10 Μετοχές με τη μεγαλύτερη Άνοδο & Πτώση

Κύρια Αγορά

Μετοχές με τη μεγαλύτερη Θετική μεταβολή τιμής	Τιμή κλεισ.	Μεταβ.	Μετοχές με τη μεγαλύτερη Αρνητική μεταβολή τιμής	Τιμή κλεισ.	Μεταβ.
ΠΕΤΡΟΠΟΥΛΟΣ ΠΕΤΡΟΣ (ΚΟ)	4.48	3.23% #	ΕΥΔΑΠ (ΚΟ)	6.96	-3.20% α
ΔΕΗ (ΚΟ)	4.45	2.77% #	MARFIN INVESTMENT GROUP (ΚΟ)	0.0495	-2.94% α
ΝΙΟΧΑΛΣΟ ΣΑ/ΝΥ (ΚΑ)	2.33	2.64% #	ΑΤΤΙΚΑ ΒΑΝΚ Α.Τ.Ε. (ΚΟ)	0.172	-2.71% α
ΦΟΥΡΛΙΣ ΣΥΜΜΕΤΟΧΩΝ (ΚΟ)	4.1	2.50% #	ΚΡΙ - ΚΡΙ (ΚΟ)	5.84	-2.34% α
ΟΛΠ (ΚΟ)	16.72	2.45% #	ΙΚΤΙΝΟΣ ΕΛΛΑΣ (ΚΟ)	0.529	-1.31% α
ΚΕΚΡΟΨ (ΚΟ)	2.42	2.11% #	ΠΕΙΡΑΙΩΣ ΤΡΑΠΕΖΑ (ΚΟ)	1.198	-1.15% α
QUEST ΣΥΜΜΕΤΟΧΩΝ (ΚΟ)	8	2.04% #	EUROBANK HOLDINGS (ΚΟ)	0.396	-1.00% α
ΑΔΜΗΕ ΣΥΜΜΕΤΟΧΩΝ Α.Ε. (ΚΟ)	2.27	2.02% #	JUMBO (ΚΟ)	14.91	-0.86% α
ΜΥΤΙΛΗΝΑΙΟΣ (ΚΟ)	8.055	1.96% #	ΑΥΤΟΗΕΛΛΑΣ (ΚΟ)	3.5	-0.85% α
ΕΛΒΑΛΧΑΛΚΟΡ (ΚΟ)	1.25	1.79% #	ΕΘΝΙΚΗ ΤΡΑΠΕΖΑ (ΚΟ)	1.171	-0.76% α

Μετοχές με τη μεγαλύτερη Αξία Συναλλαγών	Αξία (χιλ. €)	Μεταβ.	Μετοχές με το μεγαλύτερο Όγκο Συναλλαγών	Όγκος	Μεταβ.
ΟΤΕ (ΚΟ)	9,005.22	0.38% #	EUROBANK HOLDINGS (ΚΟ)	3,754,549	-1.00% α
ΔΕΗ (ΚΟ)	3,799.47	2.77% #	MARFIN INVESTMENT GROUP (ΚΟ)	3,135,145	-2.94% α
ΟΠΑΠ (ΚΟ)	2,278.57	0.37% #	ΑΛΡΗΑ ΒΑΝΚ (ΚΟ)	2,776,169	-0.17% α
ΑΛΡΗΑ ΒΑΝΚ (ΚΟ)	1,630.35	-0.17% α	ΕΘΝΙΚΗ ΤΡΑΠΕΖΑ (ΚΟ)	978,590	-0.76% α
EUROBANK HOLDINGS (ΚΟ)	1,486.97	-1.00% α	ΔΕΗ (ΚΟ)	858,926	2.77% #
ΤΕΡΝΑ ΕΝΕΡΓΕΙΑΚΗ (ΚΟ)	1,171.71	0.50% #	ΟΤΕ (ΚΟ)	668,475	0.38% #
ΕΘΝΙΚΗ ΤΡΑΠΕΖΑ (ΚΟ)	1,145.69	-0.76% α	ΠΕΙΡΑΙΩΣ ΤΡΑΠΕΖΑ (ΚΟ)	649,596	-1.15% α
ΜΥΤΙΛΗΝΑΙΟΣ (ΚΟ)	1,112.91	1.96% #	ΕΛΛΑΚΤΩΡ (ΚΟ)	564,593	0.00% -
ΓΕΚ ΤΕΡΝΑ (ΚΟ)	788.00	1.76% #	ΙΚΤΙΝΟΣ ΕΛΛΑΣ (ΚΟ)	323,241	-1.31% α
ΠΕΙΡΑΙΩΣ ΤΡΑΠΕΖΑ (ΚΟ)	782.81	-1.15% α	ΑΔΜΗΕ ΣΥΜΜΕΤΟΧΩΝ Α.Ε. (ΚΟ)	281,901	2.02% #

Σημείωση: Απεικονίζονται οι Μετοχές που δεν ανήκουν στις Κατηγορίες Χαμηλής Διασποράς και Επιτήρησης και πραγματοποιήσαν κατά τη διάρκεια της συνεδρίασης Αξία Συναλλαγών μεγαλύτερη από 10,000 Ευρώ.

Αναλυτικά Στοιχεία Συναλλαγών Αγοράς Παραγώγων

	Αριθμός Πράξεων	Όγκος	Ανοικτές θέσεις
Σ.Μ.Ε. σε Δείκτες	76	374	3,584
FTSE/X.A. Large Cap	76	374	3,584
Σ.Μ.Ε. σε Μετοχές	1,289	20,514	286,518
ΑΔΜΗΕ ΣΥΜΜΕΤΟΧΩΝ Α.Ε. (ΚΟ)	53	294	2,955
ALPHA BANK (ΚΟ)	168	6,161	89,750
ΑΤΤΙΚΑ BANK Α.Τ.Ε. (ΚΟ)	0	0	0
COCA-COLA HBC AG (ΚΟ)	11	20	178
CENERGY HOLDINGS (ΚΑ)	11	99	1,743
ΕΛΛΑΚΤΩΡ (ΚΟ)	104	1,255	10,955
EUROBANK HOLDINGS (ΚΟ)	95	2,176	43,543
ΕΥΔΑΠ (ΚΟ)	5	5	57
FOURLIS ΣΥΜΜΕΤΟΧΩΝ (ΚΟ)	3	6	62
ΓΕΚ ΤΕΡΝΑ (ΚΟ)	48	144	3,429
ΕΛΛΗΝ. ΧΡΗΜΑΤΙΣΤΗΡΙΑ-Χ.Α. (ΚΟ)	15	72	1,418
ΕΛΛΗΝΙΚΑ ΠΕΤΡΕΛΑΙΑ (ΚΟ)	4	20	1,449
INTRACOM HOLDINGS (ΚΟ)	0	0	1,042
JUMBO (ΚΟ)	18	31	760
LAMDA DEVELOPMENT(ΚΟ)	37	85	2,210
MARFIN INVESTMENT GROUP (ΚΟ)	34	4,830	48,575
ΜΟΤΟΡ ΟΪΛ (ΚΟ)	9	15	553
ΜΥΤΙΛΗΝΑΙΟΣ (ΚΟ)	73	272	5,539
ΕΘΝΙΚΗ ΤΡΑΠΕΖΑ (ΚΟ)	125	2,319	37,794
ΟΠΑΠ (ΚΟ)	58	359	2,549
ΟΤΕ (ΚΟ)	39	127	1,936
ΟΛΠ (ΚΟ)	7	10	361
ΠΕΙΡΑΙΩΣ ΤΡΑΠΕΖΑ (ΚΟ)	77	687	14,927
ΔΕΗ (ΚΟ)	201	1,294	8,798
ΤΕΡΝΑ ΕΝΕΡΓΕΙΑΚΗ (ΚΟ)	66	144	2,265
ΤΙΤΑΝ CEMENT (ΚΑ)	8	10	1,560
ΥΙΟΗΛΙΣΤΟ ΣΑ/ΝΥ (ΚΑ)	20	79	2,110
Δικαιώματα σε Δείκτες	6	24	1,332
FTSE/X.A. Large Cap	6	24	1,332
Δικαιώματα σε Μετοχές	2	10	971
ALPHA BANK (ΚΟ)	0	0	100
ΕΘΝΙΚΗ ΤΡΑΠΕΖΑ (ΚΟ)	0	0	463
ΟΠΑΠ (ΚΟ)	0	0	95
ΟΤΕ (ΚΟ)	2	10	169
ΠΕΙΡΑΙΩΣ ΤΡΑΠΕΖΑ (ΚΟ)	0	0	14
ΔΕΗ (ΚΟ)	0	0	130
Συνολική Δραστηριότητα	1,373	20,922	292,405

Πληθος Χρεογράφων	Ονομ. Αξία	Μερίσματα [1]			Ημερ. Τελευτ. Αποκοπής		Σημ. Χρεογράφα	Τιμή κλεισίματος	% μεταβ.	Προηγ. Κλεισίμο- ημ/νία	Άνοιγμα	Κατωτ Τιμή	Ανωτ Τιμή	Τελ Σταθμ Τιμή	Τελευταία ζήτηση [7]	Τελευταία προσφορά [7]	Ρ/Ε μετά φ. Χρήση	Όγκος	Πράξεις	Αξία Συναλλαγών[8]	Χ.Α. Εταιρείας (χιλ. €) [3,5]	Χαμηλό έτους	Υψηλό έτους	Κλάδος [4]	
		2017	2018	2019	Μέρισμα [2]	Δικαιώμα																			
766,000	1.00	---	---	---	01/07/2004	11/12/2012	5193	ΤΡΙΑ ΑΛΦΑ (ΚΟ)	3.96	---	3.96	04/09/2020	---	---	---	---	25.02	2019	---	---	---	4,126.06	1.44	3.96	55101020
245,000	1.00	---	---	---	19/07/2010	11/12/2012	5194	ΤΡΙΑ ΑΛΦΑ (ΠΟ)	4.46	---	4.46	04/09/2020	---	---	---	150@4.00	28.18	2019	---	---	---	4,126.06	0.9	4.46	55101020

Κατάσταση σε Αναστολή

20,255,805	0.300	---	---	---	22/08/2006	02/08/2010	5136	ΑΧΟΝ ΣΥΜΜΕΤΟΧΩΝ (ΚΟ)	0.058	---	0.058	28/04/2017	---	---	---	---	---	---	---	---	---	1,174.84	0.058	0.058	20101010
5,867,311	0.300	---	---	---	11/08/2010	28/04/2017	5243	DIONIC (ΚΟ)	0.11	---	0.11	30/06/2020	---	---	---	---	---	---	---	---	---	645.40	0.096	0.244	50205010
21,820,410	0.800	---	---	---	22/05/2008	02/08/2011	5174	EUROMEDICA (ΚΟ)	0.448	---	0.448	30/04/2018	---	---	---	---	---	---	---	---	---	9,775.54	0.448	0.448	20101010
66,948,210	0.300	---	---	---	22/09/2015	22/09/2015	5179	FOLLI-FOLLIE (ΚΟ)	4.8	---	4.8	24/05/2018	---	---	---	---	---	---	---	---	---	321,351.41	4.8	4.8	40401030
12,417,000	0.310	---	0.0205	---	27/08/2019	28/08/2017	5233	MLS ΠΛΗΡΟΦΟΡΙΚΗ (ΚΟ)	0.57	---	0.57	12/05/2020	---	---	---	---	---	---	---	---	---	7,077.69	0.475	1.51	10101015
33,301,715	0.320	---	---	---	27/06/2003	08/07/2009	5241	ΑΕΓΕΚ (ΚΟ)	0.035	---	0.035	25/06/2020	---	---	---	---	---	---	---	---	---	1,165.56	0.0245	0.06	50101010
14,870,100	0.300	---	---	---	15/05/2008	26/09/2011	5130	ΑΛΦΑ ΓΚΡΙΣΙΝ Α.Ε. (ΚΟ)	0.014	---	0.014	13/04/2017	---	---	---	---	---	---	---	---	---	208.18	0.014	0.014	10102030
33,930,000	0.300	---	---	---	03/07/2006	30/05/2001	4865	ΒΩΒΟΣ ΜΠΑΜΠΗΣ (ΚΟ)	0.304	---	0.304	30/03/2012	---	---	---	---	---	---	---	---	---	10,314.72	0.304	0.304	35101010
77,126,446	0.340	---	---	---	23/05/2005	18/08/2011	5206	Γ.Ε. ΔΗΜΗΤΡΙΟΥ (ΚΟ)	0.0125	---	0.0125	30/04/2019	---	---	---	---	---	---	---	---	---	964.08	0.0125	0.0125	40202020
6,000,000	0.600	---	---	---	13/06/2008	08/04/2004	5172	ΓΙΟΥΡΟΜΠΡΟΚΕΡΣ (ΚΟ)	0.008	---	0.008	27/04/2018	---	---	---	---	---	---	---	---	---	48.00	0.008	0.008	30302015
7,085,888	1.59	---	---	---	02/07/1996	06/09/2010	5216	ΕΛΒΙΕΜΕΚ (ΚΟ)	2.6	---	2.6	30/09/2019	---	---	---	---	---	---	---	---	---	18,423.31	2.6	2.6	35101010
25,179,640	0.600	---	---	---	08/08/1994	19/09/2000	5191	Ι. ΜΠΟΥΤΑΡΗΣ & ΥΙΟΣ (ΚΟ)	0.026	---	0.026	01/10/2018	---	---	---	---	---	---	---	---	---	742.45	0.026	0.026	45101015
1,540,000	0.600	---	---	---	08/08/1994	19/09/2000	5192	Ι. ΜΠΟΥΤΑΡΗΣ & ΥΙΟΣ (ΠΟ)	0.057	---	0.057	01/10/2018	---	---	---	---	---	---	---	---	---	742.45	0.057	0.057	45101015
24,619,524	0.500	---	---	---	10/10/1986	30/12/2002	4914	ΚΕΡΑΜΕΙΑ ΑΛΛΑΤΙΝΗ (ΚΟ)	0.088	---	0.088	30/08/2012	---	---	---	---	---	---	---	---	---	2,166.52	0.088	0.088	35101010
31,543,600	0.420	---	---	---	19/07/2010	19/12/2018	5205	ΚΡΕΤΑ ΦΑΡΜ (ΚΟ)	1.085	---	1.085	30/04/2019	---	---	---	---	---	---	---	---	---	34,224.81	1.085	1.085	45102020
23,935,280	0.300	---	---	---	29/06/2009	13/06/2000	5153	ΝΑΥΤΕΜΠΟΡΙΚΗ (ΚΟ)	0.107	---	0.107	02/10/2017	---	---	---	---	---	---	---	---	---	2,561.07	0.107	0.107	40301030
255,459,600	0.300	---	---	---	26/06/2000	03/12/2010	5101	ΝΕΛ (ΚΟ)	0.07	---	0.07	31/08/2015	---	---	---	---	---	---	---	---	---	17,882.17	0.07	0.07	40501015
23,463,874	0.800	---	---	---	23/05/2003	21/12/1999	4918	ΝΕΩΡΙΟΝ (ΚΟ)	0.125	---	0.125	30/08/2012	---	---	---	---	---	---	---	---	---	2,932.98	0.125	0.125	50206030
18,750,000	0.300	---	---	---	02/07/2001	31/12/2012	5154	ΠΗΓΑΣΟΣ ΕΚΔΟΤΙΚΗ Α.Ε. (ΚΟ)	0.089	---	0.089	02/10/2017	---	---	---	---	---	---	---	---	---	1,668.75	0.089	0.089	40301030
100,793,572	0.300	---	---	---	16/07/2009	11/02/2016	5110	ΤΗΛΕΥΠΟΣ (ΚΟ)	0.06	---	0.06	07/03/2016	---	---	---	---	---	---	---	---	---	6,047.61	0.06	0.06	40301035
4,034,950	0.680	---	---	---	01/07/2005	30/12/2010	5171	ΧΑΤΖΗΚΡΑΝΙΩΤΗ Ε. ΥΙΟΙ (ΚΟ)	0.14	---	0.14	27/04/2018	---	---	---	---	---	---	---	---	---	564.89	0.14	0.14	45102020

Σημειώσεις Χρεογράφων

Κωδικός Κείμενο σημείωσης

- () - Προσαρμοσμένα Μέρισματα λόγω διανομής Δωρεάν μετοχών.
- * - Τελευταία προσαρμοσμένη τιμή κλεισίματος.
- [1] - Καθάρια μερίσματα.
- [2] - Στη στήλη "Ημερ. Αποκοπής τελευταίου δικαιώματος" αναφέρεται η Ημερομηνία εισαγωγής για Νέες Εταιρείες.
- [3] - Η Χρηματιστηριακή αξία αναφέρεται στο σύνολο των μετοχών
- [4] - Η κωδικοποίηση των Κλάδων Οικονομικής Δραστηριότητας του Χ.Α. παρουσιάζονται στο Παράρτημα Α
- [5] - Η Χρηματιστηριακή Αξία αναφέρεται στο σύνολο των κατηγοριών μετοχών (εφόσον έχουν εισαχθεί περισσότερες της μιας κατηγορίες) και δεν αναφέρεται σε επιμέρους κατηγορίες μετοχών μιας εταιρείας.
- [6] - P/E μεγαλύτερο του 100
- [7] - Τελευταία εικόνα του Βιβλίου Εντολών πριν το τέλος της συνεδρίασης
- [8] - Στην Αξία Συναλλαγών των Μετοχών περιλαμβάνονται όλοι οι τύποι Πακέτων

4750 - Μεταφορά στην Κατηγορία Επιτήρησης από 8/4/2011.

4865 - Αναστολή διαπραγμάτευσης από 2/4/2012.

4887 - Μεταφορά στην Κατηγορία Επιτήρησης από 10/4/2012.

4912 - Μεταφορά στην κατηγορία Επιτήρησης από 31/7/2012.

4914 - Αναστολή διαπραγμάτευσης από 31/8/2012.

4918 - Αναστολή διαπραγμάτευσης από 31/8/2012.

4955 - Μεταφορά στην Επιτήρηση από 5/4/2013.

4957 - Μεταφορά στην Επιτήρηση από 5/4/2013.

4958 - Μεταφορά στην Επιτήρηση από 5/4/2013.

4959 - Μεταφορά στην Επιτήρηση από 5/4/2013.

5093 - Μεταφορά στην Κατηγορία Επιτήρησης από 8/4/2015.

5095 - Μεταφορά στην Επιτήρηση από 09/04/2015.

5101 - Αναστολή διαπραγμάτευσης από 1/9/2015.

5110 - Αναστολή διαπραγμάτευσης από 08/03/2016.

5112 - Μεταφορά στην Κατηγορία Επιτήρησης από 15/04/2016.

5115 - Μεταφορά στην Κατηγορία Επιτήρησης από 15/04/2016.

5130 - Αναστολή διαπραγμάτευσης από 18/04/2017.

5136 - Αναστολή διαπραγμάτευσης από 02/05/2017.

5141 - Μεταφορά στην Κατηγορία Επιτήρησης από 10/05/2017.

5153 - Αναστολή διαπραγμάτευσης από 03/10/2017.

5154 - Αναστολή διαπραγμάτευσης από 03/10/2017.

5160 - Μεταφορά στην Κατηγορία Επιτήρησης από 15/04/2016.

5161 - Μεταφορά στην κατηγορία Επιτήρησης από τις 25/11/2011.

5162 - Μεταφορά στην Κατηγορία Επιτήρησης από 21/12/2009.

5165 - Μεταφορά στην Κατηγορία Επιτήρησης από 15/02/2018.

5171 - Αναστολή διαπραγμάτευσης από 30/04/2018.

5172 - Αναστολή διαπραγμάτευσης από 30/04/2018.

5174 - Αναστολή διαπραγμάτευσης από 02/05/2018.

5178 - Μεταφορά στην Κατηγορία Επιτήρησης από 11/05/2018.

5179 - Αναστολή διαπραγμάτευσης από 25/05/2018.

5190 - Μεταφορά στην Κατηγορία Επιτήρησης από 01/10/2018.

5191 - Αναστολή διαπραγμάτευσης από 02/10/2018.

5192 - Αναστολή διαπραγμάτευσης από 02/10/2018.

5193 - Μεταφορά στην κατηγορία Επιτήρησης από 25/10/2018.

5194 - Μεταφορά στην κατηγορία Επιτήρησης από 25/10/2018.

5197 - Μεταφορά στην κατηγορία Επιτήρησης από 07/11/2018.

5205 - Αναστολή διαπραγμάτευσης από 02/05/2019.

5206 - Αναστολή διαπραγμάτευσης από 02/05/2019.

5216 - Αναστολή διαπραγμάτευσης από 01/10/2019.

5232 - Μεταφορά στην Κατηγορία Επιτήρησης από 08/04/2011.

5233 - Αναστολή διαπραγμάτευσης από 13/05/2020.

5241 - Αναστολή διαπραγμάτευσης από 26/06/2020

Σημειώσεις Χρεογράφων

Κωδικός Κείμενο σημείωσης

- 5243 - Αναστολή διαπραγμάτευσης από 01/07/2020.
- 5245 - Μεταφορά στη Κατηγορία Επιτήρηση από 09/07/2020.
- 5246 - Μεταφορά στην κατηγορία Επιτήρηση από 09/07/2020.
- 5247 - Μεταφορά στην Επιτήρηση από 5/4/2013.
- 5248 - Μεταφορά στην κατηγορία Επιτήρησης από 05/08/2020.

Στοιχεία Συναλλαγών Πακέτων

Χρεόγραφο	Όγκος πακέτου	Τιμή πακέτου	Αξία πακέτου	Ώρα έγκρισης	Σημείωση
LAMDA DEVELOPMENT(ΚΟ)	10,400	5.61	58,344.00	10:44:02	14
ΟΤΕ (ΚΟ)	321,215	13.60	4,367,913.69	11:08:06	20
AUTOHELLAS (ΚΟ)	472	3.69	1,741.49	16:39:31	18

Σημειώσεις πακέτων

- 9 - Μέθοδος 6-1 / Ειδική Χρέωση
- 10 - Μέθοδος 6-1 / Ειδική Χρέωση, Αυθημερόν Διακανονισμός
- 14 - Μέθοδος 6-3 / Πακέτο Αποκατάστασης, Ατελής αγορά και Πώληση
- 18 - Μέθοδος 6-2 / SPOT 1
- 19 - Μέθοδος 6-2 / SPOT 2
- 20 - Μέθοδος 6-1 και Μέθοδος 6-1 Αυθημερόν Διακανονισμός
- 21 - Άλλη Προσυμφωνημένη

Στοιχεία Συναλλαγών Δικαιωμάτων

Ημερ. αποκοπής	Έναρξη εξάσκησης	Λήξη εξάσκησης	Λήξη διαπραγμάτευσης	Δικαιώματα	Κατωτ Τιμή	Ανωτ Τιμή	Τιμή κλεισ.	Τελευταία ζήτηση	Τελευταία προσφορά	Όγκος	Πράξεις	Αξία Συναλλαγών
----------------	------------------	----------------	----------------------	------------	------------	-----------	-------------	------------------	--------------------	-------	---------	-----------------

Δεν υπάρχουν Συναλλαγές Δικαιωμάτων.

Στοιχεία Συναλλαγών Εκποιήσεων

Χρεόγραφα	Τύπος Χρεογράφου	Όγκος Συναλλαγών	Αριθμός Πράξεων	Αξία Συναλλαγών	Σημείωση
Δεν πραγματοποιήθηκαν Εκποιήσεις Μετοχών.					

Σημειώσεις Εκποιήσεων

- 1 - Κανονική Εκποίηση.
- 2 - Εκποίηση Ενσώματων Ονομαστικών Μετοχών.
- 3 - Εκποίηση Αδιάθετων Κλασματικών Υπολοίπων.

Στοιχεία Συναλλαγών Εκποιήσεων Ενσώματων Ονομαστικών Μετοχών

Χρεόγραφα	Ημερ/νία έναρξης	Ημερ/νία λήξης	Αρχικό πλήθος	Διαθέσιμο πλήθος	Ημερομηνία	Μέση τιμή (ημέρας)	Μέση τιμή (περιόδου)	Αριθμός Πράξεων	Όγκος Συναλλαγών	Αξία Συναλλαγών
-----------	------------------	----------------	---------------	------------------	------------	--------------------	----------------------	-----------------	------------------	-----------------

Δεν πραγματοποιήθηκαν Εκποιήσεις Ενσώματων Ονομαστικών Μετοχών.

Σημειώσεις Εκποιήσεων

Σύμφωνα με την Απόφαση 1/380/04.05.2006 της Επιτροπής Κεφαλαιαγοράς εκποιούνται μέσω του Χρηματιστηρίου Αθηνών με επιμέλεια της εκδότριας εταιρείας, οι ενσώματες ονομαστικές μετοχές που δεν έχουν κατατεθεί στην εκδότρια προς απούλοποίηση. Η εκποίηση διενεργείται σύμφωνα με τον τρόπο που ορίζεται στο άρθρο 99Α του Κανονισμού του Χρηματιστηρίου Αθηνών.

Στοιχεία Ενεργητικού Διαπραγματεύσιμων Αμοιβαίων Κεφαλαίων (Δ.Α.Κ.)

	Ημερομηνία συναλλαγών	Δημιουργία / Εξαγορά	Αριθ. Μερ. (T-1)	Νέα Μερ. (T-1)	Εξαγορασθ. Μερ. (T-1)	Μερίδια (T) [1]	Αξία Ενεργητικού [2]	Καθαρή Τιμή	Μέρισμα /Μερίδιο	Ημερ. Αποκοπής
ALPHA ETF FTSE Athex Large Cap	07/09/2020	5,000	853,597	---	---	853,597	13,125,360.00	15.3765	0.81	01/07/2020

Σημειώσεις Δ.Α.Κ.

[1] - Αριθμ. μεριδίων (T) = Αριθμ. μεριδίων (T-1) + Νεοεκδιθέντα μερίδια (T-1) - Εξαγορασθέντα μερίδια (T-1)

[2] - Περιλαμβάνονται και τα μερίδια που δημιουργήθηκαν / εξαγοράσθηκαν την ημέρα T-1.

Περιγραφή	Στοιχεία
Όνομασία Δ.Α.Κ.	ALPHA ETF FTSE Athex Large Cap
Σύμβολο Δ.Α.Κ. (GR)	ΑΔΑΚ
Σύμβολο Δ.Α.Κ. (EN)	AETF
ISIN Δ.Α.Κ.	GRF000153004
Κατηγορία Διαπραγμάτευσης	Διαπραγματεύσιμα Αμοιβαία Κεφάλαια (Δ.Α.Κ.)
Τύπος Δ.Α.Κ.	Μετοχών
Τρόπος διαχείρισης	Παθητικός
Επενδυτική Στρατηγική	Σκοπός της επενδυτικής πολιτικής του Αμοιβαίου Κεφαλαίου είναι η αναπαραγωγή της αποδόσεως του Δείκτη FTSE/X.A. Large Cap του Χρηματιστηρίου Αθηνών σε όρους Ευρώ, ακολουθώντας πλήρως και πανομοιότυπως τη σύνθεση του υποκείμενου Δείκτη.
Εκδότης	ΑΛΦΑ ASSET MANAGEMENT Α.Ε.Δ.Α.Κ.
Εταιρεία Διαχείρισης	ΑΛΦΑ ASSET MANAGEMENT Α.Ε.Δ.Α.Κ.
Ειδικοί Διαπραγματευτές	ΑΛΦΑ FINANCE Α.Χ.Ε.Π.Ε.Υ. , ΕΘΝΙΚΗ ΧΡΗΜΑΤΙΣΤΗΡΙΑΚΗ Α.Χ.Ε.Π.Ε.Υ.
Θεματοφύλακας	ΑΛΦΑ ΤΡΑΠΕΖΑ Α.Ε.
Σύμβολο Δείκτη (GR)	FTSE
Σύμβολο Δείκτη (EN)	FTSE
Όνομασία Δείκτη	FTSE/X.A. Large Cap
ISIN Δείκτη	GRI99201A006
Κλάσμα Δείκτη [1]	1/100
Αρχική Τιμή Μεριδίου	21.76
Συνολικός Αριθμός Μεριδίων [2]	853,597
Ημερομηνία πρώτης Έκδοσης	14/01/2008
Ημερομηνία έναρξης Διαπραγμάτευσης	24/01/2008
Νόμισμα Διαπραγμάτευσης	ΕΥΡΩ
Νόμισμα Ενεργητικού	ΕΥΡΩ
Αρχική Αξία Ενεργητικού [3]	3,000,000.00
Αριθμ. Μεριδίων για Δημιουργία-Εξαγορά [4]	5,000
Αμοιβή Διαχείρισης	0.375

Σημειώσεις Δ.Α.Κ.

[1] - Το κλάσμα της τιμής του δείκτη που αποτελεί η τιμή της πρώτης έκδοσης

[2] - Ο αριθμός μεριδίων που διαπραγματεύθηκαν στο Χρηματιστήριο την ημέρα T

[3] - Η αξία του ενεργητικού κατά την έκδοση

[4] - Ο αριθμός μεριδίων που απαιτείται κατά τη διαδικασία δημιουργίας εξαγοράς

ΑΝΑΚΟΙΝΩΣΕΙΣ

ΓΝΩΣΤΟΠΟΙΗΣΕΙΣ ΕΤΑΙΡΕΙΩΝ

RSS Feed: DOLAnnouncements
Posted on: 04 September 2020 17:21
Author: Η ΝΑΥΤΕΜΠΟΡΙΚΗ Α.Ε.
Subject: ΑΝΑΚΟΙΝΩΣΗ ΓΙΑ ΤΗΝ ΠΡΟΑΝΑΓΓΕΛΙΑ ΓΕΝΙΚΗΣ ΣΥΝΕΛΕΥΣΗΣ

Full article link: http://dev-www1.helex.gr:8080/el/web/guest/companies-announcements-full-content/-/asset_publisher/bMe2sOcNyQuy/content/id/5534366

Δείτε την πρόσκληση συνημμένη.

[ΠΡΟΣΚΛΗΣΗ](#)

RSS Feed: DOLAnnouncements
Posted on: 04 September 2020 17:34
Author: INFORM Π. ΛΥΚΟΣ Α.Ε. ΣΥΜΜΕΤΟΧΩΝ
Subject: Η INFORM ηγείται Ελληνογαλλικής κοινοπραξίας στον Ελληνικό Διαγωνισμό Ταυτοτήτων

Full article link: http://dev-www1.helex.gr:8080/el/web/guest/companies-announcements-full-content/-/asset_publisher/bMe2sOcNyQuy/content/id/5534434

Κορωπί, 04/09/2020

Η INFORM ηγείται Ελληνογαλλικής κοινοπραξίας στον Ελληνικό Διαγωνισμό Ταυτοτήτων

Στρατηγικής σημασίας σύμπραξη με το **Εθνικό Γαλλικό Τυπογραφείο** (IN Groupe) πραγματοποίησε η πολυεθνική εταιρία ελληνικών συμφερόντων, **AUSTRIACARD**, για τη συμμετοχή στον διαγωνισμό επιλογής αναδόχου για το έργο της Προμήθειας νέου ολοκληρωμένου πληροφοριακού εντύπων ασφαλείας συμπεριλαμβανομένου του νέου δελτίου Αστυνομικής Ταυτότητας.

Η ελληνογαλλική συμμαχία φέρει την «υπογραφή» της **INFORM**, η οποία είναι επικεφαλής σε αυτήν την κοινοπραξία και δημιουργεί ένα ισχυρό σχήμα υψηλών προδιαγραφών.

Το Εθνικό Γαλλικό Τυπογραφείο διαθέτει μακρόχρονη εμπειρία στην εκτύπωση εγγράφων υψίστης ασφαλείας. Παράγει διαβατήρια κρατών για περισσότερα από 14 χρόνια και έχει συνάψει συνεργασίες με 28 διαφορετικές κυβερνήσεις.

Το ίδιο πλούσια στην εκτύπωση κυβερνητικών εγγράφων είναι η εμπειρία της **AUSTRIACARD**, η οποία τα τελευταία 20 χρόνια έχει συνάψει συνεργασίες με 12 χώρες, σε αυτόν τον νευραλγικό τομέα. Ανήκει στον όμιλο εταιρειών υψηλής τεχνολογίας πληροφορικής, **AUSTRIACARD HOLDINGS**. Στον ίδιο όμιλο ανήκει και η **INFORM**, με έδρα την Αθήνα.

Το γεγονός ότι μια ελληνική εταιρεία, η **INFORM**, ηγείται της κοινοπραξίας, αντικατοπτρίζει την ποιότητα του ελληνικού τεχνολογικού οικοσυστήματος και την εγγύηση, σε παγκόσμιο επίπεδο, των τοπικών αναγκών και του εθνικού ελληνικού ενδιαφέροντος για την προσφορά αυτή.

Σχετικά με το IN Groupe

Συνεργάτης της γαλλικής κυβέρνησης για σχεδόν 500 **χρόνια**, το **IN Groupe** προσφέρει λύσεις ταυτότητας και ασφαλείς ψηφιακές υπηρεσίες, στην αιχμή της τεχνολογίας και της ενσωμάτωσης ηλεκτρονικών και βιομετρικών στοιχείων.

Από υποδομές έως υπηρεσίες και από έγγραφα σε διαλειτουργικά συστήματα, το **IN**

Γroupe είναι ειδικός, σε παγκόσμιο επίπεδο, στις ταυτότητες και ασφαλείς ψηφιακές υπηρεσίες. Βασικά στοιχεία: Κύκλος εργασιών 407 εκατ. Ευρώ (proforma 2019), 1.500 **εργαζόμενοι** - 7 μονάδες παραγωγής στην Ευρώπη - +100 χώρες που χρησιμοποιούν λύσεις IN Groupe - 28 κυβερνήσεις εταίροι

Σχετικά με την INFORM

Η INFORM (LYK.ATH) ιδρύθηκε το 1897, είναι εισηγμένη στο Χρηματιστήριο Αθηνών από το 1994 και παρέχει προϊόντα και υπηρεσίες ασφαλούς διαχείρισης εγγράφων και πληροφοριών, καινοτομώντας στον ψηφιακό μετασχηματισμό επιχειρήσεων και οργανισμών με την παροχή λύσεων υψηλής εξειδίκευσης. Απασχολεί 520 εργαζομένους με τρεις μονάδες παραγωγής σε Ελλάδα, Ρουμανία και Αλβανία, ενώ κατέχει ηγετική θέση στις αγορές της Κεντρικής και Ανατολικής Ευρώπης στον Δημόσιο και Ιδιωτικό τομέα.

Είναι μέλος της AUSTRIACARD HOLDINGS, Αυστριακού ομίλου υψηλής τεχνολογίας πληροφορικής σε θέματα Hardware Embedded Security, που απασχολεί 1.300 **άτομα** και έχει διεθνή παρουσία με τρία Divisions, AUSTRIACARD, INFORM και NAUTILUS, στους τομείς της Ψηφιακής Ασφάλειας (Digital Security), της Διαχείρισης Πληροφοριών (Information Management) και του IoT αντιστοίχως, με συνολικό κύκλο εργασιών € 135 εκατ. το 2019. Ο Όμιλος AUSTRIACARD HOLDINGS έχει ένα πολύ ισχυρό πανευρωπαϊκό επιχειρησιακό αποτύπωμα, από το Ηνωμένο Βασίλειο έως την Ελλάδα και την Τουρκία, με έξι παραγωγικές εγκαταστάσεις και οκτώ κέντρα προσωποποίησης στην Ευρώπη, καθώς και δύο επιπλέον κέντρα προσωποποίησης στην Νότια Αμερική και στις Η.Π.Α., που του επιτρέπουν να εξυπηρετεί τους πελάτες του, όπου και να βρίσκονται, με τον καλύτερο δυνατό τρόπο.

Για περισσότερες πληροφορίες, επισκεφθείτε την ιστοσελίδα www.informlykos.com

[Η INFORM ηγείται Ελληνογαλλικής κοινοπραξίας στον Ελληνικό Διαγωνισμό Ταυτοτήτων](#)

RSS Feed: DOLAnnouncements
Posted on: 04 September 2020 17:38
Author: ΜΟΤΟΔΥΝΑΜΙΚΗ Α.Ε.Ε.
Subject: ΓΝΩΣΤΟΠΟΙΗΣΗ ΑΠΟΦΑΣΗΣ ΓΙΑ ΤΗΝ ΑΓΟΡΑ ΙΔΙΩΝ ΜΕΤΟΧΩΝ

Full article link: http://dev-www1.helex.gr:8080/el/web/guest/companies-announcements-full-content/-/asset_publisher/bMe2sOcNyQuy/content/id/5534466

ΑΝΑΚΟΙΝΩΣΗ

Η ανώνυμη εταιρία «**ΕΜΠΟΡΙΚΗ ΕΙΣΑΓΩΓΙΚΗ ΑΥΤΟΚΙΝΗΤΩΝ ΔΙΤΡΟΧΩΝ ΚΑΙ ΜΗΧΑΝΩΝ ΘΑΛΑΣΣΗΣ ΑΝΩΝΥΜΗ ΕΜΠΟΡΙΚΗ ΕΤΑΙΡΙΑ**» με διακριτικό τίτλο «**ΜΟΤΟΔΥΝΑΜΙΚΗ Α.Ε.Ε.**» («Εταιρία») ανακοινώνει στο επενδυτικό κοινό ότι στο πλαίσιο του Προγράμματος Αγοράς Ιδίων Μετοχών, σύμφωνα με την κείμενη νομοθεσία, και κατ' εφαρμογή της από 26/6/2020 απόφασης της Γενικής Συνέλευσης των Μετόχων και της από 03/08/2020 απόφασης του Διοικητικού Συμβουλίου της Εταιρίας, προέβη στις 04/09/2020 σε αγορά 113 Ιδίων Μετοχών της Εταιρίας μέσω της Alpha Finance με μέση τιμή κτήσης 0,8600 ευρώ ανά μετοχή και συνολική αξία 97,18 ευρώ.

«Μετά τη προαναφερόμενη συναλλαγή, η Εταιρία κατέχει 2.344 μετοχές, ποσοστό 0,008% του συνόλου των μετοχών της Εταιρίας. Η παρούσα Ανακοίνωση εκδίδεται σύμφωνα με τον Κανονισμό (ΕΕ) αριθ. 596/2014 του Ευρωπαϊκού Κοινοβουλίου και του Συμβουλίου της 16ης Απριλίου 2014 και τον κατ' εξουσιοδότηση Κανονισμό (ΕΕ) 2016/1052 της Επιτροπής της 8ης Μαρτίου 2016»

RSS Feed: DOLAnnouncements
Posted on: 04 September 2020 17:42
Author: Π. ΠΕΤΡΟΠΟΥΛΟΣ Α.Ε.Β.Ε.
Subject: ΑΓΟΡΑ ΙΔΙΩΝ ΜΕΤΟΧΩΝ

Full article link: http://dev-www1.helex.gr:8080/el/web/guest/companies-announcements-full-content/-/asset_publisher/bMe2sOcNyQuy/content/id/5534512

Η Πέτρος Πετρόπουλος ΑΕΒΕ (η «**Εταιρία**»), ανακοινώνει στο επενδυτικό κοινό ότι στο πλαίσιο του Προγράμματος Αγοράς Ιδίων Μετοχών, σύμφωνα με την κείμενη νομοθεσία, και κατ' εφαρμογή της από 29/6/2020 απόφασης της Γενικής Συνέλευσης των Μετόχων και της από 30/6/2020 απόφασης του Διοικητικού Συμβουλίου της Εταιρίας, προέβη στις 4/9/2020 σε αγορά 6.827 Ιδίων Μετοχών της Εταιρίας μέσω της Alpha Finance με τιμή κτήσης 4,16 ευρώ ανά μετοχή και συνολική αξίας 28.400 ευρώ.

RSS Feed: DOLAnnouncements
Posted on: 04 September 2020 18:11
Author: ΙΝΤΡΑΛΟΤ Α.Ε.
Subject: Δελτίο Τύπου: Η ΙΝΤΡΑΛΟΤ Ανακοινώνει τα Οικονομικά Αποτελέσματα του Α' Εξαμήνου 2020

Full article link: http://dev-www1.helex.gr:8080/el/web/guest/companies-announcements-full-content/-/asset_publisher/bMe2sOcNyQuy/content/id/5534690

Δείτε το Δελτίο Τύπου

[Δελτίο Τύπου](#)

RSS Feed: DOLAnnouncements
Posted on: 04 September 2020 18:57
Author: MARFIN INVESTMENT GROUP A.E.
Subject: ΑΝΑΚΟΙΝΩΣΗ ΑΠΟΦΑΣΕΙΣ ΜΕΤ' ΑΝΑΒΟΛΗΝ ΤΑΚΤΙΚΗΣ ΓΕΝΙΚΗΣ
ΣΥΝΕΛΕΥΣΗΣ

Full article link: http://dev-www1.helex.gr:8080/el/web/guest/companies-announcements-full-content/-/asset_publisher/bMe2sOcNyQuy/content/id/5534832

ΑΝΑΚΟΙΝΩΣΗ ΑΠΟΦΑΣΕΙΣ ΜΕΤ' ΑΝΑΒΟΛΗΝ ΤΑΚΤΙΚΗΣ ΓΕΝΙΚΗΣ ΣΥΝΕΛΕΥΣΗΣ

[ΑΝΑΚΟΙΝΩΣΗ](#)

RSS Feed: DOLAnnouncements
Posted on: 07 September 2020 09:15
Author: ΤΕΡΝΑ ΕΝΕΡΓΕΙΑΚΗ Α.Β.Ε.Τ.Ε.
Subject: Πλήρης κάλυψη της αύξησης μετοχικού κεφαλαίου με καταβολή μετρητών και με κατάργηση του δικαιώματος προτίμησης των παλαιών μετόχων και διάθεση των νέων μετοχών μέσω ιδιωτικής τοποθέτησης

Full article link: http://dev-www1.helex.gr:8080/el/web/guest/companies-announcements-full-content/-/asset_publisher/bMe2sOcNyQuy/content/id/5535745

Η εταιρεία «ΤΕΡΝΑ ΕΝΕΡΓΕΙΑΚΗ Α.Β.Ε.Τ.Ε.» (η «**Εταιρεία**») γνωστοποιεί προς το επενδυτικό κοινό ότι η Αύξηση του Μετοχικού Κεφαλαίου με καταβολή μετρητών και με κατάργηση του δικαιώματος προτίμησης των παλαιών μετόχων και διάθεση των νέων μετοχών μέσω ιδιωτικής τοποθέτησης που αποφασίσθηκε από την Έκτακτη Γενική Συνέλευση των Μετόχων της Εταιρείας της 01.09.2020 («ΕΓΣ»), ολοκληρώθηκε με επιτυχία και καλύφθηκε πλήρως, με την άντληση κεφαλαίων συνολικού ποσού €68.523.642 μέσω της διάθεσης των νέων 6.229.422 μετοχών κατά την κρίση του Διοικητικού Συμβουλίου (όπως είχε εξουσιοδοτηθεί από την ΕΓΣ των Μετόχων της Εταιρείας) σε κεφάλαια που διαχειρίζονται οι εξής διεθνείς επενδυτές ή/και συνδεδεμένες με αυτούς εταιρείες: Blackrock Inc., Anavio Capital Partners LLP, Kayne Anderson Capital Advisors LP, και Impax Asset Management.

Συνεπεία των ανωτέρω, το τελικό ποσοστό κάλυψης της Αύξησης του Μετοχικού Κεφαλαίου ανήλθε σε 100% και το συνολικό ποσό των αντληθέντων κεφαλαίων σε €68.523.642.

Κατόπιν των ανωτέρω, το μετοχικό κεφάλαιο της Εταιρείας θα αυξηθεί κατά €1.868.826,60, με την έκδοση 6.229.422 νέων κοινών ονομαστικών μετοχών, ονομαστικής αξίας €0,30 η κάθε μία, ενώ ποσό €66.654.815,40 θα αχθεί σε ειδικό αποθεματικό της Εταιρείας από την έκδοση μετοχών υπέρ το άρτιον. Έτσι, το μετοχικό κεφάλαιο της Εταιρείας θα ανέρχεται σε €36.044.507,40 και θα διαιρείται σε 120.148.358 κοινές, ονομαστικές μετά ψήφου μετοχές, ονομαστικής αξίας € 0,30 η κάθε μία.

Η ημερομηνία πίστωσης των νέων μετοχών στους λογαριασμούς των δικαιούχων και η έναρξη διαπραγμάτευσης τους στο Χρηματιστήριο Αθηνών θα γνωστοποιηθούν με νεότερη ανακοίνωση της Εταιρείας.

RSS Feed: DOLAnnouncements
Posted on: 07 September 2020 09:27
Author: ΔΕΗ Α.Ε.
Subject: Επικεφαλής των Επενδυτικών Σχέσεων της ΔΕΗ Α.Ε. ο κ. Ιωάννης Στέφος

Full article link: http://dev-www1.helex.gr:8080/el/web/guest/companies-announcements-full-content/-/asset_publisher/bMe2sOcNyQuy/content/id/5535791

Ανακοίνωση

Η ΔΕΗ Α.Ε. ανακοινώνει ότι ο κ. Ιωάννης Στέφος αναλαμβάνει καθήκοντα Διευθυντή της Διεύθυνσης Επενδυτικών Σχέσεων του Ομίλου ΔΕΗ. Από το 2010 κατείχε θέσεις ευθύνης στις Επενδυτικές Σχέσεις, ενώ προηγουμένως είχε εργαστεί στις Γενικές Διευθύνσεις της Διανομής και της Εμπορίας της ΔΕΗ. Πριν την ένταξή του στη ΔΕΗ το 2005, εργάσθηκε στον τραπεζικό τομέα. Είναι πτυχιούχος του τμήματος Επιχειρησιακής Έρευνας & Μάρκετινγκ του Οικονομικού Πανεπιστημίου Αθηνών και έχει μεταπτυχιακές σπουδές (MSc) στην Χρηματοοικονομική και Τραπεζική από το Πανεπιστήμιο Πειραιά.

Αθήνα, 7 Σεπτεμβρίου 2020

RSS Feed: DOLAnnouncements
Posted on: 07 September 2020 10:25
Author: CNL CAPITAL Ε.Κ.Ε.Σ - Δ.Ο.Ε.Ε.
Subject: ΑΝΑΚΟΙΝΩΣΗ ΑΓΟΡΑΣ ΙΔΙΩΝ ΜΕΤΟΧΩΝ

Full article link: http://dev-www1.helex.gr:8080/el/web/guest/companies-announcements-full-content/-/asset_publisher/bMe2sOcNyQuy/content/id/5535864

Παρακαλούμε δείτε συνημμένα το σχετικό pdf.

[CNLCAP - Ανακοίνωση αγοράς ιδίων μετοχών](#)

RSS Feed: DOLAnnouncements
Posted on: 07 September 2020 10:45
Author: ΜΟΤΟΡ ΟΙΛ Α.Ε.
Subject: Συναλλαγές της OPTIMA BANK Α.Ε (ρυθμιζόμενη πληροφορία Ν.3556/2007)

Full article link: http://dev-www1.helex.gr:8080/el/web/guest/companies-announcements-full-content/-/asset_publisher/bMe2sOcNyQuy/content/id/5535908

Η ΜΟΤΟΡ ΟΙΛ (ΕΛΛΑΣ) ΔΙΥΛΙΣΤΗΡΙΑ ΚΟΡΙΝΘΟΥ Α.Ε., σύμφωνα με τους Ν. 3556/2007 και 3606/2007, ανακοινώνει ότι η Τράπεζα OPTIMA BANK Α.Ε. την ενημέρωσε ότι πραγματοποίησε τις εξής συναλλαγές:

Ημερομηνία	Συναλλαγή	Ποσότητα	Χρηματοπιστωτικό Μέσο	Αξία (σε ΕΥΡΩ)
04/09/2020	Πώληση	2.739	Μετοχές ΜΟΗ (ΚΟ)	31.710,76
04/09/2020	Αγορά	1.950	Μετοχές ΜΟΗ (ΚΟ)	22.537,65
04/09/2020	Αγορά	16	ΣΜΕ ΜΟΗ ΣΕΠ 2020	18.381,00
04/09/2020	Πώληση	31	ΣΜΕ ΜΟΗ ΣΕΠ 2020	35.761,00

Η Τράπεζα OPTIMA BANK Α.Ε. πραγματοποίησε τις ανωτέρω συναλλαγές λόγω της Ειδικής Διαπραγμάτευσης που έχει αναλάβει στην αγορά παραγώγων σε Συμβόλαια Μελλοντικής Εκπλήρωσης (ΣΜΕ) με υποκείμενο τίτλο την μετοχή της ΜΟΤΟΡ ΟΙΛ (ΕΛΛΑΣ) ΔΙΥΛΙΣΤΗΡΙΑ ΚΟΡΙΝΘΟΥ Α.Ε.

Η γνωστοποίηση εκ μέρους της Τράπεζας OPTIMA BANK Α.Ε. προς την Εταιρία και ακολούθως η ανακοίνωση της Εταιρίας προς τις αρχές της Κεφαλαιαγοράς, γίνεται επειδή ο κ. Πέτρος Τζαννετάκης είναι μη εκτελεστικό μέλος του Δ.Σ. της Τράπεζας OPTIMA BANK Α.Ε., ενώ κατέχει τη θέση του εκτελεστικού μέλους του Δ.Σ. της ΜΟΤΟΡ ΟΙΛ (ΕΛΛΑΣ) ΔΙΥΛΙΣΤΗΡΙΑ ΚΟΡΙΝΘΟΥ Α.Ε.

Ο κ. Πέτρος Τζαννετάκης είναι πρόσωπο υπόχρεο να γνωστοποιεί τις χρηματιστηριακές συναλλαγές του με αντικείμενο μετοχές εκδόσεως ΜΟΤΟΡ ΟΙΛ (ΕΛΛΑΣ) ΔΙΥΛΙΣΤΗΡΙΑ ΚΟΡΙΝΘΟΥ Α.Ε. (άρθρο 19 του Κανονισμού ΕΕ 596/2014).

Μαρούσι, 07 Σεπτεμβρίου 2020

Το Διοικητικό Συμβούλιο

RSS Feed: DOLAnnouncements
Posted on: 07 September 2020 11:00
Author: O.T.E. A.E.
Subject: ΑΓΟΡΑ ΙΔΙΩΝ ΜΕΤΟΧΩΝ

Full article link: http://dev-www1.helex.gr:8080/el/web/guest/companies-announcements-full-content/-/asset_publisher/bMe2sOcNyQuy/content/id/5535929

Δείτε την συνημμένη ανακοίνωση.

[Share Buyback GR_0109_0409](#)

RSS Feed: DOLAnnouncements
Posted on: 07 September 2020 12:28
Author: MARFIN INVESTMENT GROUP A.E.
Subject: Ανακοίνωση 7310/2020 (δεν είναι διαθέσιμη η Ελληνική μετάφραση)

Full article link: http://dev-www1.helex.gr:8080/el/web/guest/companies-announcements-full-content/-/asset_publisher/bMe2sOcNyQuy/content/id/5536061

Αυτή η Ανακοίνωση είναι διαθέσιμη μόνο στα [Αγγλικά](#).

RSS Feed: DOLAnnouncements
Posted on: 07 September 2020 14:49
Author: ΜΥΛΟΙ ΚΕΠΕΝΟΥ Α.Β.Ε.Ε.
Subject: ΑΝΑΚΟΙΝΩΣΗ ΣΥΝΑΨΗΣ ΚΟΙΝΟΥ ΟΜΟΛΟΓΙΑΚΟΥ ΔΑΝΕΙΟΥ

Full article link: http://dev-www1.helex.gr:8080/el/web/guest/companies-announcements-full-content/-/asset_publisher/bMe2sOcNyQuy/content/id/5536321

ΑΝΑΚΟΙΝΩΣΗ ΤΗΣ ΕΤΑΙΡΕΙΑΣ

«ΜΥΛΟΙ ΚΕΠΕΝΟΥ Α.Β.Ε.Ε. - ΑΝΩΝΥΜΗ ΒΙΟΜΗΧΑΝΙΚΗ ΚΑΙ ΕΜΠΟΡΙΚΗ ΕΤΑΙΡΕΙΑ»

αριθ. Γ.Ε.ΜΗ. 036116616000

ΣΥΝΑΨΗ ΠΡΟΓΡΑΜΜΑΤΟΣ ΕΚΔΟΣΕΩΣ ΚΟΙΝΟΥ ΟΜΟΛΟΓΙΑΚΟΥ ΔΑΝΕΙΟΥ

Η εταιρεία με την επωνυμία «**ΜΥΛΟΙ ΚΕΠΕΝΟΥ Α.Β.Ε.Ε. - ΑΝΩΝΥΜΗ ΒΙΟΜΗΧΑΝΙΚΗ ΚΑΙ ΕΜΠΟΡΙΚΗ ΕΤΑΙΡΕΙΑ**» [εφεξής η «**Εταιρεία**»], κατ' άρθρ. 17 παρ. 1 του Ευρωπαϊκού Κανονισμού 596/2014 (MAR), προς ενημέρωση του επενδυτικού κοινού, γνωστοποιεί με την παρούσα σε αυτό, ότι την Παρασκευή 04.09.2020, υπογράφηκε μεταξύ αυτής και της ομολογιούχου δανείστριας τράπεζας ΑΛΦΗ ΤΡΑΠΕΖΑΣ ΑΝΩΝΥΜΗΣ ΕΤΑΙΡΙΑΣ το πρόγραμμα εκδόσεως κοινού ομολογιακού δανείου μετά συμβάσεων καλύψεως και πρωτογενούς διαθέσεως και ορισμού διαχειριστή πληρωμών και εκπροσώπου ομολογιούχων δανειστών, ονομαστικής αξίας δώδεκα εκατομμυρίων πεντακοσίων χιλιάδων ευρώ (12.500.000 €), σύμφωνα με τις ισχύουσες διατάξεις του ν. 4548/2018 και του ν. 3156/2003, με ιδιωτική τοποθέτηση.

Διαχειριστής πληρωμών και εκπρόσωπος των ομολογιούχων δανειστών ορίστηκε η ομολογιούχος δανείστρια τράπεζα Alpha Bank Α.Ε.. Το ομολογιακό δάνειο θα χρησιμοποιηθεί για την αναχρηματοδότηση υφιστάμενου τραπεζικού δανεισμού της Εταιρείας και την εξυπηρέτηση των εν γένει επιχειρηματικών σκοπών και δραστηριοτήτων αυτής .

Πάτρα, 07 Σεπτεμβρίου 2020

ΤΟ ΔΙΟΙΚΗΤΙΚΟ ΣΥΜΒΟΥΛΙΟ

[ΑΝΑΚΟΙΝΩΣΗ ΣΥΝΑΨΗΣ ΚΟΙΝΟΥ ΟΜΟΛΟΓΙΑΚΟΥ ΔΑΝΕΙΟΥ](#)

RSS Feed: DOLAnnouncements
Posted on: 07 September 2020 15:46
Author: ΕΛΛΑΚΤΩΡ Α.Ε.
Subject: ΑΝΑΚΟΙΝΩΣΗ ΣΧΕΤΙΚΑ ΜΕ ΣΧΟΛΙΑΣΜΟ ΔΗΜΟΣΙΕΥΜΑΤΟΣ

Full article link: http://dev-www1.helex.gr:8080/el/web/guest/companies-announcements-full-content/-/asset_publisher/bMe2sOcNyQuy/content/id/5536479

Ανακοίνωση - Σχολιασμός Δημοσιεύματος

[Ανακοίνωση-Σχολιασμός Δημοσιεύματος](#)

Ομολογιακά Δάνεια Επιχειρήσεων – Οργανωμένη Αγορά (Μετατρέψιμα)

Πλήθος Εισηγμένων Ομολογιών	Ονομαστική αξία	Τιμή έκδοσης	Σημερινό επιτόκιο	Ημερ. λήξης	Διάρκεια (έτη)	Σημείωση	Τοκομερίδιο		Μον. Διαπρα.	Ομόλογα Επιχειρήσεων	Κατωτ Τιμή	Ανωτ Τιμή	Τιμή κλεισ. Προηγ.	Κλείσιμο-ημ/νία	Όγκος	Αξία Συναλλαγών	Τελευταία εντολή			Μεγ έτους	
							Κοινό	Προτιμησιακό									Τιμή	Αγορ./ Πώλ.	Ημερομηνία		λαχ έτους
171,246,551	0.30	0.30	1.00	11/10/2025	9	---	16	---	1	FORTHNET A.E. (Μ.Ο.Δ.)	---	---	---	---	---	---	90.0000	A	03/08/2020	100.0000	100.0000

Σημειώσεις Εταιρικών Ομολόγων

Ο Όγκος Συναλλαγών υπολογίζεται ως (Τεμάχια) * (Ονομαστική Τιμή). Η Αξία Συναλλαγών υπολογίζεται ως (Τεμάχια) * (Ονομαστική Τιμή) * (Τιμή %) + (Δεδουλευμένοι Τόκοι).

Οι τιμές συναλλαγών των ομολόγων υπολογίζονται ως ποσοστό επί τοις εκατό (%) της ονομαστικής τους τιμής.

Όλα τα ομόλογα έχουν Ονομαστική Αξία εκπεφρασμένη σε Ευρώ (εκτός εάν σημειώνεται διαφορετικά).

Ομολογιακά Δάνεια Επιχειρήσεων – Οργανωμένη Αγορά (Μη Μετατρέψιμα)

Πλήθος Εισηγμένων Ομολογιών	Ονομαστική αξία	Τιμή έκδοσης	Σημερινό επιτόκιο	Ημερ. λήξης	Διάρκεια (έτη)	Σημείωση	Τοκομερίδιο		Μον. Διασπ.	Ομόλογα Επιχειρήσεων	Δεδ. Τόκς Αποδ./Λήξη		Κατωτ Τιμή	Ανωτ Τιμή	Τιμή κλειστ. Προηγ.	Κλείσιμο-ημ/νία	Όγκος	Αξία Συναλλαγών	Τελευταία εντολή			Μεγ έτους		
							Κοινό	Προτιμησιακό			Τιμή	Αγορ./ Πώλ.							Ημερομηνία	λαχ έτους				
175,000	1,000.00	1,000.00	3.40	26/07/2024	5	---	3	---	1	ΑΤΤΙCΑ Α.Ε. ΣΥΜΜΕΤΟΧΩΝ (Μη μετατρέψιμο)	4.1556	8.4930	---	---	---	84.0000	04/09/2020	---	---	81.7600	A	37/09/2020	60.0000	100.0000
22,727	1,000.00	1,000.00	4.95	26/06/2023	5	---	5	---	1	B&F Α.Β.Ε.Ε. ΕΝΔΥΜΑΤΩΝ (Μη μετατρέψιμο)	10.3125	8.0230	90.8400	90.8500	90.8448	90.8210	04/09/2020	21,000	19,293.96	89.4000	A	37/09/2020	68.0000	94.9999
39,892,816	1.00	1.00	5.00	04/10/2021	5	---	16	---	1	HOUSEMARKET Α.Ε. (Μη Μετατρέψιμο)	0.0090	2.0700	102.5000	102.7500	102.6807	102.6930	04/09/2020	32,456	33,619.05	102.5000	A	37/09/2020	93.8736	105.1000
150,000	1,000.00	1,000.00	2.60	22/10/2026	7	---	2	---	1	ΤΕΡΝΑ ΕΝΕΡΓΕΙΑΚΗ Μ.Α.Ε.Χ. (Μη μετατρέψιμο)	10.1111	2.5590	99.9000	99.9000	99.9000	99.6000	03/09/2020	5,000	5,045.56	99.9000	A	37/09/2020	84.4000	102.8000
200,000	1,000.00	1,000.00	3.60	12/03/2026	7	---	3	---	1	ΑΕΡΟΠΟΡΙΑ ΑΙΓΑΙΟΥ Α.Ε. (Μη μετατρέψιμο)	18.1000	6.4100	86.0500	87.0000	87.0000	86.0000	04/09/2020	73,000	64,235.80	86.0000	A	37/09/2020	54.7313	107.3000
90,000	1,000.00	1,000.00	3.00	11/05/2023	5	---	5	---	1	CORAL Α.Ε. (Μη μετατρέψιμο)	10.0833	2.2710	101.4500	101.4500	101.4500	101.4500	04/09/2020	2,000	2,049.17	101.5000	A	37/09/2020	89.4200	105.0000
120,000	1,000.00	1,000.00	3.95	04/04/2025	7	---	5	---	1	ΓΕΚ ΤΕΡΝΑ Α.Ε. (Μη μετατρέψιμο)	17.1167	2.7680	103.7500	103.7500	103.7500	103.7210	04/09/2020	35,000	36,911.58	103.8000	A	37/09/2020	91.0000	107.2000
320,000	1,000.00	1,000.00	3.40	21/07/2027	7	---	1	---	1	LAMDA DEVELOPMENT Α.Ε. (Μη μετατρέψιμο)	4.7222	3.3420	100.0000	100.2500	100.2425	100.0500	04/09/2020	50,000	50,283.31	100.1000	A	37/09/2020	99.8206	100.8500
500,000	1,000.00	1,000.00	2.75	03/07/2027	7	---	1	---	1	ΓΕΚ ΤΕΡΝΑ Α.Ε. (Μη μετατρέψιμο)	5.1944	2.9090	---	---	---	98.9990	04/09/2020	---	---	98.5000	A	37/09/2020	97.8469	100.0000

Σημειώσεις Εταιρικών Ομολόγων

Ο Όγκος Συναλλαγών υπολογίζεται ως (Τεμάχια) * (Ονομαστική Τιμή). Η Αξία Συναλλαγών υπολογίζεται ως (Τεμάχια) * (Ονομαστική Τιμή) * (Τιμή %) + (Δεδουλευμένοι Τόκοι).

Οι τιμές συναλλαγών των ομολόγων υπολογίζονται ως ποσοστό επί τοις εκατό (%) της ονομαστικής τους τιμής.

Όλα τα ομόλογα έχουν Ονομαστική Αξία εκπεφρασμένη σε Ευρώ (εκτός εάν σημειώνεται διαφορετικά).

Ομόλογα Ελληνικού Δημοσίου

Πλήθος Εισηγμ. Ομολογιών	Ονομ. αξία	Σημερινό επιτόκιο	Υπολογισμός Δεδουλευμένων	Ημερ/νία Λήξης [1]	Διάρκεια (έτη)	Σημείωση	Ημερομηνία Πληρ.	Αξία τρέχοντος	Μον. Διασπ.	Ομόλογα Ελληνικού Δημοσίου	Κατωτ Τιμή	Ανωτ Τιμή	Τιμή κλεισ.	Προηγ. Κλείσιμο-ημ/νία	Όγκος	Αξία Συναλλαγών	Τελευταία εντολή Τιμή	Αγορ./ Πάωλ. Ημερομηνία
3,000,000	1,000.00	4.38	Πργμ/Πργμ	01/08/2022	5	---	01/08	4.38	1	ΟΕΔ-ΣΤΘ-010822-05X-4,375-1,000	---	---	---	---	---	---	1.0000	A 28/11/2018
2,500,000	1,000.00	1.88	Πργμ/Πργμ	04/02/2035	15	---	04/02	1.88	1	ΟΕΔ-ΣΤΘ-040235-15X-1,875-1,000	---	---	---	---	---	---	---	---
2,500,000	1,000.00	3.45	Πργμ/Πργμ	02/04/2024	5	---	02/04	3.45	1	ΟΕΔ-ΣΤΘ-020424-05X-3,450-1,000	---	---	---	---	---	---	---	---
4,355,990,324	1.00	3.50	Πργμ/Πργμ	30/01/2023	5	---	01/02 - 31/01	3.50	1	ΟΕΔ-ΣΤΘ-300123-05X-3,500-1,00	---	---	---	94.5720 13/07/2018	---	---	1.0000	A 28/11/2018
5,962,747,327	1.00	3.75	Πργμ/Πργμ	30/01/2028	10	---	/02 - 01/02 - 31/	3.75	1	ΟΕΔ-ΣΤΘ-300128-10X-3,750-1,00	---	---	---	85.4610 13/07/2018	---	---	1.0000	A 28/11/2018
6,091,218,404	1.00	3.90	Πργμ/Πργμ	30/01/2033	15	---	/02 - 01/02 - 31/	3.90	1	ΟΕΔ-ΣΤΘ-300133-15X-3,900-1,00	---	---	---	78.6730 13/07/2018	---	---	1.0000	A 28/11/2018
4,805,399,486	1.00	4.00	Πργμ/Πργμ	30/01/2037	19	---	/02 - 01/02 - 31/	4.00	1	ΟΕΔ-ΣΤΘ-300137-19X-4,000-1,00	---	---	---	77.0370 13/07/2018	---	---	1.0000	A 28/11/2018
4,603,713,186	1.00	4.20	Πργμ/Πργμ	30/01/2042	24	---	/02 - 01/02 - 31/	4.20	1	ΟΕΔ-ΣΤΘ-300142-24X-4,200-1,00	---	---	---	77.7640 13/07/2018	---	---	1.0000	A 28/11/2018
550,418,123	1.00	3.65	Πργμ/Πργμ	24/02/2023	11	---	24/02	3.65	1	ΟΕΔ-ΣΤΘ-240223-11X-2,000-1,00	---	---	---	10.0000 22/06/2015	---	---	10.0000	A 11/07/2019
445,007,576	1.00	3.65	Πργμ/Πργμ	24/02/2024	12	---	24/02	3.65	1	ΟΕΔ-ΣΤΘ-240224-12X-2,000-1,00	---	---	---	10.0000 22/06/2015	---	---	---	---
423,674,226	1.00	3.65	Πργμ/Πργμ	24/02/2025	13	---	24/02	3.65	1	ΟΕΔ-ΣΤΘ-240225-13X-2,000-1,00	---	---	---	10.0000 22/06/2015	---	---	---	---
212,292,153	1.00	3.65	Πργμ/Πργμ	24/02/2026	14	---	24/02	3.65	1	ΟΕΔ-ΣΤΘ-240226-14X-2,000-1,00	---	---	---	10.0000 22/06/2015	---	---	---	---
160,621,352	1.00	3.65	Πργμ/Πργμ	24/02/2027	15	---	24/02	3.65	1	ΟΕΔ-ΣΤΘ-240227-15X-2,000-1,00	---	---	---	10.0000 22/06/2015	---	---	---	---
183,244,055	1.00	3.65	Πργμ/Πργμ	24/02/2028	16	---	24/02	3.65	1	ΟΕΔ-ΣΤΘ-240228-16X-2,000-1,00	---	---	---	10.0000 22/06/2015	---	---	---	---
164,802,894	1.00	3.65	Πργμ/Πργμ	24/02/2029	17	---	24/02	3.65	1	ΟΕΔ-ΣΤΘ-240229-17X-2,000-1,00	---	---	---	10.0000 22/06/2015	---	---	---	---
165,460,943	1.00	3.65	Πργμ/Πργμ	24/02/2030	18	---	24/02	3.65	1	ΟΕΔ-ΣΤΘ-240230-18X-2,000-1,00	---	---	---	10.0000 22/06/2015	---	---	---	---
129,007,241	1.00	3.65	Πργμ/Πργμ	24/02/2031	19	---	24/02	3.65	1	ΟΕΔ-ΣΤΘ-240231-19X-2,000-1,00	---	---	---	10.0000 22/06/2015	---	---	---	---
126,192,683	1.00	3.65	Πργμ/Πργμ	24/02/2032	20	---	24/02	3.65	1	ΟΕΔ-ΣΤΘ-240232-20X-2,000-1,00	---	---	---	10.0000 22/06/2015	---	---	---	---
146,905,168	1.00	3.65	Πργμ/Πργμ	24/02/2033	21	---	24/02	3.65	1	ΟΕΔ-ΣΤΘ-240233-21X-2,000-1,00	---	---	---	10.0000 22/06/2015	---	---	---	---
154,475,606	1.00	3.65	Πργμ/Πργμ	24/02/2034	22	---	24/02	3.65	1	ΟΕΔ-ΣΤΘ-240234-22X-2,000-1,00	---	---	---	10.0000 22/06/2015	---	---	---	---
144,429,441	1.00	3.65	Πργμ/Πργμ	24/02/2035	23	---	24/02	3.65	1	ΟΕΔ-ΣΤΘ-240235-23X-2,000-1,00	---	---	---	10.0000 22/06/2015	---	---	---	---
166,211,676	1.00	3.65	Πργμ/Πργμ	24/02/2036	24	---	24/02	3.65	1	ΟΕΔ-ΣΤΘ-240236-24X-2,000-1,00	---	---	---	10.0000 22/06/2015	---	---	---	---
145,461,669	1.00	3.65	Πργμ/Πργμ	24/02/2037	25	---	24/02	3.65	1	ΟΕΔ-ΣΤΘ-240237-25X-2,000-1,00	---	---	---	10.0000 22/06/2015	---	---	---	---
146,941,087	1.00	3.65	Πργμ/Πργμ	24/02/2038	26	---	24/02	3.65	1	ΟΕΔ-ΣΤΘ-240238-26X-2,000-1,00	---	---	---	10.0000 22/06/2015	---	---	---	---
135,115,612	1.00	3.65	Πργμ/Πργμ	24/02/2039	27	---	24/02	3.65	1	ΟΕΔ-ΣΤΘ-240239-27X-2,000-1,00	---	---	---	10.0000 22/06/2015	---	---	---	---
141,909,637	1.00	3.65	Πργμ/Πργμ	24/02/2040	28	---	24/02	3.65	1	ΟΕΔ-ΣΤΘ-240240-28X-2,000-1,00	---	---	---	10.0000 22/06/2015	---	---	---	---
136,788,720	1.00	3.65	Πργμ/Πργμ	24/02/2041	29	---	24/02	3.65	1	ΟΕΔ-ΣΤΘ-240241-29X-2,000-1,00	---	---	---	10.0000 22/06/2015	---	---	---	---
163,643,410	1.00	3.65	Πργμ/Πργμ	24/02/2042	30	---	24/02	3.65	1	ΟΕΔ-ΣΤΘ-240242-30X-2,000-1,00	---	---	---	10.0000 22/06/2015	---	---	---	---
4,000,000	1,000.00	3.88	Πργμ/Πργμ	12/03/2029	10	---	12/03	3.88	1	ΟΕΔ-ΣΤΘ-120329-10X-3,875-1,0000	---	---	---	---	---	---	100.0000	A 15/10/2019
503,753	1,000.00	0.32	FLR Πργμ/360	16/09/2021	2	---	16/03 - 16/09	---	1	ΟΕΔ-ΚΥΜ-160921-02X-0,319-1,000	---	---	---	---	---	---	---	---
3,000,000	1,000.00	3.38	Πργμ/Πργμ	15/02/2025	7	---	15/02	3.38	1	ΟΕΔ-ΣΤΘ-150225-07X-3,375-1,000	---	---	---	---	---	---	---	---
250,250	1,000.00	2.90	Πργμ/Πργμ	20/03/2023	4	---	20/03	2.90	1	ΟΕΔ-ΣΤΘ-200323-04X-2,900-1,000	---	---	---	---	---	---	---	---
964,000	1,000.00	3.25	Πργμ/Πργμ	20/03/2025	6	---	20/03	3.25	1	ΟΕΔ-ΣΤΘ-200325-06X-3,250-1,000	---	---	---	---	---	---	---	---
2,100,000	1,000.00	3.55	Πργμ/Πργμ	20/03/2026	7	---	20/03	3.55	1	ΟΕΔ-ΣΤΘ-200326-07X-3,550-1,000	---	---	---	---	---	---	---	---
3,000,000	1,000.00	1.50	Πργμ/Πργμ	18/06/2030	10	---	18/06	1.50	1	ΟΕΔ-ΣΤΘ-180630-10X-1,500-1,000	---	---	---	---	---	---	---	---

Σημειώσεις Ομολόγων Ελλ. Δημοσίου

Ο Όγκος Συναλλαγών υπολογίζεται ως (Τεμάχια) * (Ονομαστική Τιμή). Η Αξία Συναλλαγών υπολογίζεται ως (Τεμάχια) * (Ονομαστική Τιμή) * (Τιμή %) + (Δεδουλευμένοι Τόκοι)

Η Αξία του τρέχοντος τοκομεριδίου για τις εκδόσεις Ονομαστικής Αξίας 0,01 ευρώ, αναφέρεται σε Ονομαστική Αξία 100 ευρώ.

FLR (= Floating Interest Rate) Ομόλογο Μεταβλητού Επιτοκίου.

[1] - Η Ημερομηνία Λήξης της τοκοφόρου περιόδου και η Ημερομηνία Πληρωμής του τοκομεριδίου.

Ομόλογα Ελληνικού Δημοσίου

Πλήθος Εισηγμ. Ομολογιών	Ονομ. αξία	Σημερινό επιτόκιο	Υπολογισμός Δεδουλευμένων	Ημερ/νία Λήξης [1]	Διάρκεια (έτη)	Σημείωση	Ημερομηνία Πληρ.	Αξία τρέχοντος	Μον. Διαπρ.	Ομόλογα Ελληνικού Δημοσίου	Κατωτ Τιμή	Ανωτ Τιμή	Τιμή κλεισ.	Προηγ. Κλείσιμο-ημ/νία	Όγκος	Αξία Συναλλαγών	Τελευταία εντολή Αγορ./ Πώλ. Ημερομηνία
3,314,250	1,000.00	3.25	Πργμ/Πργμ	20/03/2050	30	---	20/03	3.25	1	ΟΕΔ-ΣΤΘ-200350-30Χ-3,250-1,000	---	---	---	---	---	---	---
2,000,000	1,000.00	2.00	Πργμ/Πργμ	22/04/2027	7	---	22/04	2.00	1	ΟΕΔ-ΣΤΘ-220427-07Χ-2,000-1,000	---	---	---	---	---	---	99.9000 A 22/04/2020
2,500,000	1,000.00	1.88	Πργμ/Πργμ	23/07/2026	7	---	23/07	1.88	1	ΟΕΔ-ΣΤΘ-230726-07Χ-1,875-1,000	---	---	---	---	---	---	---

Σημειώσεις Ομολόγων Ελλ. Δημοσίου

Ο Όγκος Συναλλαγών υπολογίζεται ως (Τεμάχια) * (Ονομαστική Τιμή). Η Αξία Συναλλαγών υπολογίζεται ως (Τεμάχια) * (Ονομαστική Τιμή) * (Τιμή %) + (Δεδουλευμένοι Τόκοι)

Η Αξία του τρέχοντος τοκομεριδίου για τις εκδόσεις Ονομαστικής Αξίας 0,01 ευρώ, αναφέρεται σε Ονομαστική Αξία 100 ευρώ.

FLR (= Floating Interest Rate) Ομόλογο Μεταβλητού Επιτοκίου.

[1] - Η Ημερομηνία Λήξης της τοκοφόρου περιόδου και η Ημερομηνία Πληρωμής του τοκομεριδίου.

Έντοκα Γραμμάτια & Zero Coupon Ομόλογα Ελληνικού Δημοσίου

Ημερ/νία	Διάρκειας 13 εβδομάδων									Διάρκειας 26 εβδομάδων									Διάρκειας 52 εβδομάδων									
	Ημερ/νία Λήξης	Αρχικό Επιτόκιο	Πλήθος Εισηγμένων	Ονομική αξία	Τιμή έκδοσης	Τελευταία Τιμή	Συναλλαγή Ημερομηνία	Όγκος Συναλλαγών	Σημ.	Ημερ/νία Λήξης	Αρχικό Επιτόκιο	Πλήθος Εισηγμένων	Ονομ/κή αξία	Τιμή έκδοσης	Τελευταία Τιμή	Συναλλαγή Ημερομηνία	Όγκος Συναλλαγών	Σημ.	Ημερ/νία Λήξης	Αρχικό Επιτόκιο	Πλήθος Εισηγμένων	Ονομ/κή αξία	Τιμή έκδοσης	Τελευταία Τιμή	Συναλλαγή Ημερομηνία	Όγκος Συναλλαγών	Σημ.	
13/09/2019	---	---	---	---	---	---	---	---	---	---	---	---	---	---	---	---	---	---	---	---	---	---	---	---	---	---	---	---
13/12/2019	---	---	---	---	---	---	---	---	---	---	---	---	---	---	---	---	---	---	---	---	---	---	---	---	---	---	---	---
13/03/2020	---	---	---	---	---	---	---	---	---	---	---	---	---	---	---	---	---	---	---	---	---	---	---	---	---	---	---	---
12/06/2020	---	---	---	---	---	---	---	---	---	---	---	---	---	---	---	---	---	---	---	---	---	---	---	---	---	---	---	---
11/09/2020	---	0.29	1,000,000	1,000.00	997.05	---	---	---	---	---	---	---	---	---	---	---	---	---	---	---	---	---	---	---	---	---	---	---
11/12/2020	---	0.07	1,000,000	1,000.00	999.30	---	---	---	---	---	---	---	---	---	---	---	---	---	---	---	---	---	---	---	---	---	---	---
12/03/2021	---	0.24	600,000	1,000.00	1,000.00	---	---	---	---	---	---	---	---	---	---	---	---	---	---	---	---	---	---	---	---	---	---	---
11/06/2021	---	0.25	1,600,000	1,000.00	997.49	---	---	---	---	---	---	---	---	---	---	---	---	---	---	---	---	---	---	---	---	---	---	---

Ημερήσιο Δελτίο Τιμών

Έτος: 141 Αύξων Αριθμός Συνεδρίασης: 169

Ενότητα 5: Ομόλογα Ελληνικού Δημοσίου Διαπραγματεύσιμα με τη Μέθοδο Εκφώνησης - Αντιφώνησης

Δευτέρα, 7 Σεπτεμβρίου, 2020

Ομόλογα σε Κυκλοφορία	Νόμισμα / Ελάχιστη διαπραγ.	Ημερομηνία Πληρ.	Αξία τρέχοντος τοκομεριδίου	Σημείωση	Τοκομερίδιο	Μονάδα διαπίσης	Ημερ/νία Έκδοσης	Διάρκεια (έτη)	Σημερινό επιτόκιο	Υ.Δ.Τ σε ημέρες	Ομόλογα	Τελευταία τιμή προηγ.	Τελευτ. Τιμή	Εκφ. τοις μετρητοίς (€)	Συναλλαγές σε τμχ	Ελάχιστο ζωής	Μέγιστο ζωής		
Νομικών Προσώπων και Εταιρειών σε Συνάλλαγμα και Ευρο																			
0	GBP / 10	01/12	0.25	---	63	1	01/12/1928	100	2.5	360	Ε.Κ.Τ.Ε.	---	---	---	---	---	---		
103,746	GBP / 10	01/12	0.25	---	61	1	01/12/1930	98	2.5	360	Ε.Κ.Τ.Ε. σειρά	2.27	05/02/1996	2.27	Π	05/02/1996	---	2.27	2.27

Σημειώσεις Ομολόγων Ελλ. Δημοσίου

Υ.Δ.Τ: Υπολογισμός Δεδουλευμένων Τόκων.

FLR (= Floating Interest Rate) Ομόλογο Μεταβλητού Επιτοκίου.

Η ελάχιστη διαπραγματεύσιμη Ονομαστική Αξία για όλους τους Άυλους Τίτλους του Δημοσίου είναι τα 100 Ευρώ.

(μφρ-0)

Πίνακας Μελών Χρηματιστηρίου Αθηνών και Μελών ΕΤ.ΕΚ.

Επωνυμία	Διεύθυνση	Τηλέφωνο	Φαξ	Αγορά Μετοχών			Αγορά Παραγώγων		Μέλη ΕΤ.ΕΚ.	
				Μέλος Αγοράς	Μέλος εξ Αποστάσεως	Ειδικός Διαπρήτης	Διαπρήτης	Ειδικός Διαπρήτης	Γενικό Εκκαθιστικό	Άμεσο Εκκαθιστικό
AEONIC SECURITIES C.I.F. P.L.C.	ΛΑΪΟΥ 6, ΓΡ. 301B, ANNA COURT ,	35725337600			a					
ALPHA ΤΡΑΠΕΖΑ Α.Ε.	ΣΤΑΔΙΟΥ 40, ΑΘΗΝΑ	(210)-3265546	(210)-3265811						a	
ΛΕΩΦ. ΑΘΗΝΩΝ 103, ΑΘΗΝΑ		+30 2103436820	210-3436270							
ΣΤΑΔΙΟΥ 40, ΑΘΗΝΑ		(210)-3260000	(210)-3264116							
ARGUS STOCKBROKERS LTD	25 ΛΕΩΦΟΡΟΣ ΔΗΜΟΣΘΕΝΗ ΣΕΒΕΡΗ 25 ,	0035722717000		a	a		a			
ATLANTIC SECURITIES LTD	ΠΡΟΔΡΟΜΟΥ 37 37,	0035722445400		a						
ATLANTIC SECURITIES LTD	ΠΡΟΔΡΟΜΟΥ 37 ,	0035722445400			a					
ΑΧΟΝ ΧΡΗΜΑΤΙΣΤΗΡΙΑΚΗ Α.Ε.Π.Ε.Υ.	ΣΤΑΔΙΟΥ 48 48, ΑΘΗΝΑ	2103363800		a			a			
ΒΕΤΑ ΧΡΗΜΑΤΙΣΤΗΡΙΑΚΗ Α.Ε.Π.Ε.Υ.	Λ.ΑΛΕΞΑΝΔΡΑΣ 29 29 , ΑΘΗΝΑ	2106478930		a		a	a			a
BNP PARIBAS SECURITIES SERVICES	ΛΑΜΨΑΚΟΥ 2 2, ΑΘΗΝΑ	2107468500							a	
BOFA SECURITIES EUROPE SA	112 AVENUE KL?BER 75116 ,	+33 153655555		a	a					
CAPITAL ΑΧΕΠΕΥ	ΜΗΤΡΟΠΟΛΕΩΣ 58 58, ΑΘΗΝΑ	2103369700		a			a			
CFS ΧΡΗΜΑΤΙΣΤΗΡΙΑΚΗ Α.Ε.Π.Ε.Υ.	ΠΑΠΑΡΡΗΓΟΠΟΥΛΟΥ 3 3, ΑΘΗΝΑ	2103360800		a						
CITIGROUP GLOBAL MARKETS EUROPE AG	REUTERWEG 16 FRANKFURT 16,	+49 691366-0		a	a					
CITIGROUP GLOBAL MARKETS LIMITED	33 CANADA SQUARE -CANARY WHARF 1,	+44 02079864000		a	a					
CREDIT SUISSE SECURITIES (EUROPE) LIMITED	ONE CABOT SQUARE 1 , LONDON	+44 2078888888		a	a					
CREDIT SUISSE SECURITIES SOCIEDAD DE VALORES SA	CALLE AYALA 42, 3A PLANTA-B MADRID ,	+34917916000		a	a					
DEUTSCHE BANK AG	GREAT WINCHESTER STREET 1 , LONDON	+44 20 754 54209	00441133361437		a					
EUROBANK EQUITIES Α.Ε.Π.Ε.Υ.	ΦΙΛΕΛΛΗΝΩΝ 10 & ΞΕΝΟΦΩΝΤΟΣ 13 , ΑΘΗΝΑ	2103720425		a		a	a			a
EUROCORP Α.Ε.Π.Ε.Υ.	ΠΛ.ΦΙΛΙΚΗΣ ΕΤΑΙΡΕΙΑΣ 14 14, ΑΘΗΝΑ	2107263600		a			a			a
EUROTRUST ΧΡΗΜΑΤΙΣΤΗΡΙΑΚΗ Α.Ε.Π.Ε.Υ.	ΣΕΒΑΣΤΟΥΠΟΛΕΩΣ 113 113, ΑΘΗΝΑ	2103363100		a						
EUROXX ΧΡΗΜΑΤΙΣΤΗΡΙΑΚΗ Α.Ε.Π.Ε.Υ.	ΠΑΛΑΙΟΛΟΓΟΥ 7, ΧΑΛΑΝΔΡΙ	(210)-6879400	(210)-6879401				a	a		a
ΠΑΛΑΙΟΛΟΓΟΥ 7, ΧΑΛΑΝΔΡΙ		+30 2106879400	210-6879401							
GLOBAL CAPITAL SECURITIES & FINANCIAL SERVICES LTD	Λ.ΑΡΧΙΕΠΙΣΚΟΠΟΥ ΜΑΚΑΡΙΟΥ Γ50 50,	0035722710710		a	a					
HSBC FRANCE	Λ.ΜΕΣΣΟΓΕΙΩΝ 109-111 109-111,	2106960000							a	
INDEX ΧΡΗΜΑΤΙΣΤΗΡΙΑΚΗ Α.Ε.Π.Ε.Υ.	ΔΡΑΓΑΤΣΑΝΙΟΥ 6 6, ΑΘΗΝΑ	2103213920		a						
LAIKI FINANCIAL SERVICES LTD	ΛΕΩΦ. ΒΥΡΩΝΟΣ 26, ΛΕΥΚΩΣΙΑ ΚΥΠΡΟΥ	357 22367367	357 22718567		a					
MEGA EQUITY SECURITIES & FINANCIAL SERVICES PUBLIC LTD	ΛΕΩΦ.ΓΡΙΒΑ ΔΙΓΕΝΗ 42-44 42-44,	0035722711711		a	a		a			
MERIT ΧΡΗΜΑΤΙΣΤΗΡΙΑΚΗ Α.Ε.Π.Ε.Υ.	ΣΟΦΟΚΛΕΟΥΣ 5 5, ΑΘΗΝΑ	2103671880		a		a	a			a
MERRILL LYNCH INTERNATIONAL	2 KING EDWARD STREET 2 , LONDON	+44 20276281000		a	a					
ΝΥΝΤΙΟΥΣ ΧΡΗΜΑΤΙΣΤΗΡΙΑΚΗ Α.Ε.Π.Ε.Υ.	ΔΡΑΓΑΤΣΑΝΙΟΥ 6 6, ΑΘΗΝΑ	2103350599		a						
ONE PLUS CAPITAL LIMITED	75 PRODRΟΜΟΥ AVENUE NICOSIA 1307 ,	35722873760		a	a					
PROCHOICE CHRIMATISTIRIAKI LTD	ΛΕΩΦ.ΣΠΥΡΟΥ ΚΥΠΡΙΑΝΟΥ 57, ΑΚΙΝΗΤΑ Φ 57,	035724661192		a	a					

Πίνακας Μελών Χρηματιστηρίου Αθηνών και Μελών ΕΤ.ΕΚ.

Επωνυμία	Διεύθυνση	Τηλέφωνο	Φαξ	Αγορά Μετοχών			Αγορά Παραγώγων		Μέλη ΕΤ.ΕΚ.	
				Μέλος Αγοράς	Μέλος εξ Αποστάσεως	Ειδικός Διαπρήτης	Διαπρήτης	Ειδικός Διαπρήτης	Γενικό Εκκαθ/στικό	Άμεσο Εκκαθ/στικό
SHARELINK SECURITIES & FINANCIAL SERVICES LTD				a	a		a			
HOUSE-ΘΕΟΤΟΚΗ 6 ΜΕΓΑΡΟ ΕΛΛΗΝΑ 6 ,		+357 22554200								
SOCIETE GENERALE S.A.				a	a		a			
17 COURS VALMY, CEDEX ,		+157290504								
SOLIDUS SECURITIES Α.Ε.Π.Ε.Υ.				a			a			a
ΛΟΥΙΖΗΣ ΡΙΑΚΟΥΡ 64 64, ΑΘΗΝΑ		2106900600								
THE CYPRUS INVESTMENT & SECURITIES CORPORATION LTD				a	a					
ΛΕΩΦ. ΛΕΜΕΣΟΥ 154 154,		0035722121700								
UBS EUROPE SE				a	a					
OPERNTURM, BOCKENHEIMER LANDSTRASSE 2-4 ,		496921790								
UBS LIMITED					a					
FINSBURY AVENUE 1 , LONDON		+44 2075687135								
Α. ΣΑΡΡΗΣ ΧΡΗΜΑΤΙΣΤΗΡΙΑΚΗ Α.Ε.Π.Ε.Υ.				a						
ΔΡΑΓΑΤΣΑΝΙΟΥ 6 6, ΑΘΗΝΑ		2103367700								
ΑΛΦΑ FINANCE ΛΕΠΕΥ				a		a	a	a		a
MERLIN 5 5, ΑΘΗΝΑ		2103677400								
Γ. Α. ΠΕΡΒΑΝΑΣ ΧΡΗΜΑΤΙΣΤΗΡΙΑΚΗ Α.Ε.Π.Ε.Υ				a						
ΣΟΦΟΚΛΕΟΥΣ 7-9 7-9, ΑΘΗΝΑ		2103727200								
ΔΥΝΑΜΙΚΗ ΧΡΗΜΑΤΙΣΤΗΡΙΑΚΗ Α.Ε.Π.Ε.Υ				a			a			a
ΤΡΑΜΛΕΩΝ 2 & Λ.ΣΥΓΓΡΟΥ 223 , ΝΕΑ ΣΜΥΡΝΗ		2103677700								
ΕΘΝΙΚΗ ΤΡΑΠΕΖΑ ΤΗΣ ΕΛΛΑΔΟΣ Α.Ε.				a		a	a			a
ΑΚΑΔΗΜΙΑΣ 68, ΑΘΗΝΑ	(210)-3328817	(210)-3328678								
ΑΙΟΛΟΥ 86, ΑΘΗΝΑ	(210)-3341000	(210)-3228187								
ΕΘΝΙΚΗ ΧΡΗΜΑΤΙΣΤΗΡΙΑΚΗ Α.Ε.Π.Ε.Υ.				a		a	a	a		
ΛΕΩΦ. ΚΗΦΙΣΙΑΣ 66 (ΚΤΗΡΙΟ Α) 66, ΜΑΡΟΥΣΙ	2107720000									
ΕΛΛΗΝΙΚΗ ΤΡΑΠΕΖΑ (ΕΠΕΝΔΥΣΕΙΣ) ΛΤΔ					a					
ΛΕΩΦ.ΚΥΡΙΑΚΟΥ ΜΑΤΣΗ 31 - ΤΘ 24747 , ΛΕΥΚΩΣΙΑ ΚΥΠΡΟΥ	+357 22500100	357 22500110								
ΕΛΛΗΝΟΑΜΕΡΙΚΑΝΙΚΗ ΧΡΗΜΑΤΙΣΤΗΡΙΑΚΗ ΛΕΠΕΥ				a		a	a			a
ΑΝΔΡΕΑ ΠΑΠΑΝΔΡΕΟΥ 27 27, ΜΑΡΟΥΣΙ	2103311100									
Ι. Χ. ΜΑΥΡΙΚΗΣ ΧΡΗΜΑΤΙΣΤΗΡΙΑΚΗ Α.Ε.Π.Ε.Υ				a						
ΣΟΦΟΚΛΕΟΥΣ 5 5, ΑΘΗΝΑ	2103216730									
ΚΑΠΠΑ ΧΡΗΜΑΤΙΣΤΗΡΙΑΚΗ Α.Ε.Π.Ε.Υ.				a			a			
ΒΑΛΛΩΡΙΤΟΥ 15 15, ΑΘΗΝΑ	2103678600									
ΚΑΡΑΜΑΝΩΦ ΧΡΗΜΑΤΙΣΤΗΡΙΑΚΗ Α.Ε.Π.Ε.Υ.				a						
ΠΛ.ΑΓ.ΘΕΟΔΩΡΩΝ 2 2, ΑΘΗΝΑ	2103212947									
ΚΥΚΛΟΣ ΧΡΗΜΑΤΙΣΤΗΡΙΑΚΗ Α.Ε.Π.Ε.Υ.				a			a			a
ΠΑΝΕΠΙΣΤΗΜΙΟΥ 39 39, ΑΘΗΝΑ	2103364300									
ΛΕΩΝ ΔΕΠΟΛΑΣ ΧΡΗΜΑΤΙΣΤΗΡΙΑΚΗ Α.Ε.Π.Ε.Υ.				a		a	a			
ΧΡΗΣΤΟΥ ΛΑΔΑ 1 1, ΑΘΗΝΑ	2103213276 -28									
Ν. ΧΡΥΣΟΧΟΙΔΗΣ ΧΡΗΜΑΤΙΣΤΗΡΙΑΚΗ Α.Ε.Π.Ε.Υ				a			a			a
ΣΟΦΟΚΛΕΟΥΣ 7-9 7-9, ΑΘΗΝΑ	2103213913									
ΠΑΝΤΕΛΑΚΗΣ ΧΡΗΜΑΤΙΣΤΗΡΙΑΚΗ Α.Ε.Π.Ε.Υ				a		a	a	a		
ΕΘΝΙΚΗΣ ΑΝΤΙΣΤΑΣΕΩΣ 57, ΚΤΙΡΙΟ Β 57, ΧΑΛΑΝΔΡΙ	2106965000									
ΠΕΙΡΑΙΩΣ Α.Ε.Π.Ε.Υ.				a		a	a	a		a
ΣΤΑΔΙΟΥ 10 10, ΑΘΗΝΑ	2103354100									
ΠΗΓΑΣΟΣ ΧΡΗΜΑΤΙΣΤΗΡΙΑΚΗ Α.Ε.Π.Ε.Υ.				a			a			
ΒΑΛΛΩΡΙΤΟΥ 17 & ΑΜΕΡΙΚΗΣ 17 , ΑΘΗΝΑ	2103670700									
ΣΤ. ΕΜ. ΛΑΥΡΕΝΤΑΚΗΣ ΧΡΗΜΑΤΙΣΤΗΡΙΑΚΗ Α.Ε.Π.Ε.Υ.				a			a			
ΣΟΦΟΚΛΕΟΥΣ 7-9 7-9, ΑΘΗΝΑ	2103213336									
ΤΡΑΠΕΖΑ EUROBANK ΑΕ										a
ΟΘΩΝΟΣ 8 , ΑΘΗΝΑ	2103337000									
ΤΡΑΠΕΖΑ ΟΡΤΙΜΑ BANK Α.Ε.				a		a	a	a		a
ΑΙΓΑΛΕΙΑΣ 32 & ΠΑΡΑΔΕΙΣΟΥ 32 , ΜΑΡΟΥΣΙ	2108173111									
ΤΡΑΠΕΖΑ ΠΕΙΡΑΙΩΣ Α.Ε.				a			a			a
ΑΜΕΡΙΚΗΣ 4, ΑΘΗΝΑ	(210)-3335000	(210)-3335079								
	(210)-3335918	(210)-3254207								
ΑΜΕΡΙΚΗΣ 4, ΑΘΗΝΑ	+30 2103335000	210-3335079								

Πίνακας Μετοχών Υπό Ειδική Διαπραγμάτευση

Χρεόγραφο	Κατηγορία Διαπραγμάτευσης
Ειδικός Διαπραγματευτής	Έναρξη Ειδικής Διαπραγμάτευσης
MLS ΠΛΗΡΟΦΟΡΙΚΗ (ΚΟ)	Κατάσταση σε Αναστολή
ΠΕΙΡΑΙΩΣ Α.Ε.Π.Ε.Υ.	01/08/2019
ALPHA ETF FTSE Athex Large Cap	Διαπραγματεύσιμα Αμοιβαία Κεφάλαια (Δ.Α.Κ.)
ΑΛΦΑ FINANCE ΑΕΠΕΥ	02/01/1900
ΕΘΝΙΚΗ ΧΡΗΜΑΤΙΣΤΗΡΙΑΚΗ Α.Ε.Π.Ε.Υ.	02/01/1900
A.S. COMPANY (ΚΟ)	Κύρια Αγορά
EUROBANK EQUITIES Α.Ε.Π.Ε.Υ.	01/04/2019
ALPHA BANK (ΚΟ)	Κύρια Αγορά
EUROBANK EQUITIES Α.Ε.Π.Ε.Υ.	22/10/2006
MERIT ΧΡΗΜΑΤΙΣΤΗΡΙΑΚΗ Α.Ε.Π.Ε.Υ.	03/09/2012
ΑΛΦΑ FINANCE ΑΕΠΕΥ	29/02/2016
ΕΘΝΙΚΗ ΧΡΗΜΑΤΙΣΤΗΡΙΑΚΗ Α.Ε.Π.Ε.Υ.	02/01/1900
ΕΛΛΗΝΟΑΜΕΡΙΚΑΝΙΚΗ ΧΡΗΜΑΤΙΣΤΗΡΙΑΚΗ ΑΕΠΕΥ	25/07/2014
ΛΕΩΝ ΔΕΠΟΛΑΣ ΧΡΗΜΑΤΙΣΤΗΡΙΑΚΗ Α.Ε.Π.Ε.Υ.	04/01/2016
ΠΕΙΡΑΙΩΣ Α.Ε.Π.Ε.Υ.	28/05/2009
ΑΤΤΙΚΑ ΣΥΜΜΕΤΟΧΩΝ (ΚΟ)	Κύρια Αγορά
ΕΛΛΗΝΟΑΜΕΡΙΚΑΝΙΚΗ ΧΡΗΜΑΤΙΣΤΗΡΙΑΚΗ ΑΕΠΕΥ	28/12/2017
ΑΤΤΙΚΑ BANK Α.Τ.Ε. (ΚΟ)	Κύρια Αγορά
EUROBANK EQUITIES Α.Ε.Π.Ε.Υ.	11/11/2019
EUROXX ΧΡΗΜΑΤΙΣΤΗΡΙΑΚΗ Α.Ε.Π.Ε.Υ.	22/01/2016
ΠΕΙΡΑΙΩΣ Α.Ε.Π.Ε.Υ.	20/09/2017
AUTOHELLAS (ΚΟ)	Κύρια Αγορά
EUROXX ΧΡΗΜΑΤΙΣΤΗΡΙΑΚΗ Α.Ε.Π.Ε.Υ.	02/07/2018
ΑΛΦΑ FINANCE ΑΕΠΕΥ	01/07/2019
AVE (ΚΟ)	Κύρια Αγορά
EUROXX ΧΡΗΜΑΤΙΣΤΗΡΙΑΚΗ Α.Ε.Π.Ε.Υ.	05/06/2020
BRIQ PROPERTIES (ΚΟ)	Κύρια Αγορά
EUROBANK EQUITIES Α.Ε.Π.Ε.Υ.	09/09/2019
BYTE COMPUTER (ΚΟ)	Κύρια Αγορά
MERIT ΧΡΗΜΑΤΙΣΤΗΡΙΑΚΗ Α.Ε.Π.Ε.Υ.	04/08/2008
CENERGY HOLDINGS (ΚΑ)	Κύρια Αγορά
EUROBANK EQUITIES Α.Ε.Π.Ε.Υ.	02/01/2016
ΑΛΦΑ FINANCE ΑΕΠΕΥ	02/01/2016
CNL CAPITAL (ΚΟ)	Κύρια Αγορά
MERIT ΧΡΗΜΑΤΙΣΤΗΡΙΑΚΗ Α.Ε.Π.Ε.Υ.	01/10/2018
COCA-COLA HBC AG (ΚΟ)	Κύρια Αγορά
ΕΘΝΙΚΗ ΧΡΗΜΑΤΙΣΤΗΡΙΑΚΗ Α.Ε.Π.Ε.Υ.	02/01/1900
ΠΕΙΡΑΙΩΣ Α.Ε.Π.Ε.Υ.	04/05/2015
EUROBANK HOLDINGS (ΚΟ)	Κύρια Αγορά
EUROBANK EQUITIES Α.Ε.Π.Ε.Υ.	01/06/2012
MERIT ΧΡΗΜΑΤΙΣΤΗΡΙΑΚΗ Α.Ε.Π.Ε.Υ.	06/11/2017
ΑΛΦΑ FINANCE ΑΕΠΕΥ	09/01/2006
ΕΘΝΙΚΗ ΧΡΗΜΑΤΙΣΤΗΡΙΑΚΗ Α.Ε.Π.Ε.Υ.	02/01/1900
ΕΛΛΗΝΟΑΜΕΡΙΚΑΝΙΚΗ ΧΡΗΜΑΤΙΣΤΗΡΙΑΚΗ ΑΕΠΕΥ	25/07/2014
ΛΕΩΝ ΔΕΠΟΛΑΣ ΧΡΗΜΑΤΙΣΤΗΡΙΑΚΗ Α.Ε.Π.Ε.Υ.	30/11/2018
ΠΕΙΡΑΙΩΣ Α.Ε.Π.Ε.Υ.	28/09/2009
FOURLIS ΣΥΜΜΕΤΟΧΩΝ (ΚΟ)	Κύρια Αγορά
EUROBANK EQUITIES Α.Ε.Π.Ε.Υ.	01/12/2016
ΠΕΙΡΑΙΩΣ Α.Ε.Π.Ε.Υ.	06/03/2017
INTERCONTINENTAL (ΚΟ)	Κύρια Αγορά
ΛΕΩΝ ΔΕΠΟΛΑΣ ΧΡΗΜΑΤΙΣΤΗΡΙΑΚΗ Α.Ε.Π.Ε.Υ.	03/06/2019
INTRACOM HOLDINGS (ΚΟ)	Κύρια Αγορά
ΛΕΩΝ ΔΕΠΟΛΑΣ ΧΡΗΜΑΤΙΣΤΗΡΙΑΚΗ Α.Ε.Π.Ε.Υ.	08/10/2018
JUMBO (ΚΟ)	Κύρια Αγορά
EUROBANK EQUITIES Α.Ε.Π.Ε.Υ.	25/05/2020
MERIT ΧΡΗΜΑΤΙΣΤΗΡΙΑΚΗ Α.Ε.Π.Ε.Υ.	06/11/2017
ΠΕΙΡΑΙΩΣ Α.Ε.Π.Ε.Υ.	06/03/2017
LAMDA DEVELOPMENT (ΚΟ)	Κύρια Αγορά
EUROBANK EQUITIES Α.Ε.Π.Ε.Υ.	08/12/2014
ΠΑΝΤΕΛΑΚΗΣ ΧΡΗΜΑΤΙΣΤΗΡΙΑΚΗ Α.Ε.Π.Ε.Υ.	06/11/2017
ΠΕΙΡΑΙΩΣ Α.Ε.Π.Ε.Υ.	29/06/2017
MARFIN INVESTMENT GROUP (ΚΟ)	Κύρια Αγορά
ΠΕΙΡΑΙΩΣ Α.Ε.Π.Ε.Υ.	02/02/2009
PROFILE (ΚΟ)	Κύρια Αγορά
ΠΑΝΤΕΛΑΚΗΣ ΧΡΗΜΑΤΙΣΤΗΡΙΑΚΗ Α.Ε.Π.Ε.Υ.	01/07/2019
QUEST ΣΥΜΜΕΤΟΧΩΝ (ΚΟ)	Κύρια Αγορά
ΒΕΤΑ ΧΡΗΜΑΤΙΣΤΗΡΙΑΚΗ Α.Ε.Π.Ε.Υ.	26/03/2018
EUROBANK EQUITIES Α.Ε.Π.Ε.Υ.	28/01/2019

Πίνακας Μετοχών Υπό Ειδική Διαπραγμάτευση

Χρεόγραφο	Κατηγορία Διαπραγμάτευσης
Ειδικός Διαπραγματευτής	Εναρξη Ειδικής Διαπραγμάτευσης
ΤΙΤΑΝ CEMENT (ΚΑ)	Κύρια Αγορά
EUROBANK EQUITIES Α.Ε.Π.Ε.Υ.	06/11/2019
ΥΙΟΗΛΣΟ SA/ΝΥ (ΚΑ)	Κύρια Αγορά
EUROBANK EQUITIES Α.Ε.Π.Ε.Υ.	04/03/2014
MERIT ΧΡΗΜΑΤΙΣΤΗΡΙΑΚΗ Α.Ε.Π.Ε.Υ.	17/03/2014
ΑΛΦΑ FINANCE ΑΕΠΕΥ	11/03/2008
ΑΒΑΣ Α.Ε. (ΚΟ)	Κύρια Αγορά
EUROBANK EQUITIES Α.Ε.Π.Ε.Υ.	14/12/2015
ΑΔΜΗΕ ΣΥΜΜΕΤΟΧΩΝ Α.Ε. (ΚΟ)	Κύρια Αγορά
ΕΛΛΗΝΟΑΜΕΡΙΚΑΝΙΚΗ ΧΡΗΜΑΤΙΣΤΗΡΙΑΚΗ ΑΕΠΕΥ	09/03/2020
ΠΕΙΡΑΙΩΣ Α.Ε.Π.Ε.Υ.	29/06/2017
ΓΕΚ ΤΕΡΝΑ (ΚΟ)	Κύρια Αγορά
ΠΕΙΡΑΙΩΣ Α.Ε.Π.Ε.Υ.	29/08/2019
ΔΕΗ (ΚΟ)	Κύρια Αγορά
EUROBANK EQUITIES Α.Ε.Π.Ε.Υ.	22/10/2006
MERIT ΧΡΗΜΑΤΙΣΤΗΡΙΑΚΗ Α.Ε.Π.Ε.Υ.	06/11/2017
ΑΛΦΑ FINANCE ΑΕΠΕΥ	09/01/2006
ΕΘΝΙΚΗ ΧΡΗΜΑΤΙΣΤΗΡΙΑΚΗ Α.Ε.Π.Ε.Υ.	02/01/1900
ΕΛΛΗΝΟΑΜΕΡΙΚΑΝΙΚΗ ΧΡΗΜΑΤΙΣΤΗΡΙΑΚΗ ΑΕΠΕΥ	01/09/2014
ΠΕΙΡΑΙΩΣ Α.Ε.Π.Ε.Υ.	28/09/2009
ΕΘΝΙΚΗ ΤΡΑΠΕΖΑ (ΚΟ)	Κύρια Αγορά
EUROBANK EQUITIES Α.Ε.Π.Ε.Υ.	22/10/2006
MERIT ΧΡΗΜΑΤΙΣΤΗΡΙΑΚΗ Α.Ε.Π.Ε.Υ.	03/09/2012
ΑΛΦΑ FINANCE ΑΕΠΕΥ	09/01/2006
ΕΘΝΙΚΗ ΧΡΗΜΑΤΙΣΤΗΡΙΑΚΗ Α.Ε.Π.Ε.Υ.	02/01/1900
ΕΛΛΗΝΟΑΜΕΡΙΚΑΝΙΚΗ ΧΡΗΜΑΤΙΣΤΗΡΙΑΚΗ ΑΕΠΕΥ	25/07/2014
ΛΕΩΝ ΔΕΠΟΛΑΣ ΧΡΗΜΑΤΙΣΤΗΡΙΑΚΗ Α.Ε.Π.Ε.Υ.	20/05/2015
ΠΕΙΡΑΙΩΣ Α.Ε.Π.Ε.Υ.	08/09/2008
ΕΚΤΕΡ (ΚΟ)	Κύρια Αγορά
EUROBANK EQUITIES Α.Ε.Π.Ε.Υ.	16/10/2017
ΛΕΩΝ ΔΕΠΟΛΑΣ ΧΡΗΜΑΤΙΣΤΗΡΙΑΚΗ Α.Ε.Π.Ε.Υ.	21/05/2018
ΕΛΑΣΤΡΟΝ (ΚΟ)	Κύρια Αγορά
ΛΕΩΝ ΔΕΠΟΛΑΣ ΧΡΗΜΑΤΙΣΤΗΡΙΑΚΗ Α.Ε.Π.Ε.Υ.	20/02/2017
ΕΛΒΑΛΧΑΛΚΟΡ (ΚΟ)	Κύρια Αγορά
EUROBANK EQUITIES Α.Ε.Π.Ε.Υ.	07/05/2018
ΑΛΦΑ FINANCE ΑΕΠΕΥ	07/05/2018
ΕΛΛΑΚΤΩΡ (ΚΟ)	Κύρια Αγορά
EUROXX ΧΡΗΜΑΤΙΣΤΗΡΙΑΚΗ Α.Ε.Π.Ε.Υ.	24/09/2018
ΑΛΦΑ FINANCE ΑΕΠΕΥ	18/03/2019
ΕΘΝΙΚΗ ΧΡΗΜΑΤΙΣΤΗΡΙΑΚΗ Α.Ε.Π.Ε.Υ.	02/01/1900
ΠΕΙΡΑΙΩΣ Α.Ε.Π.Ε.Υ.	22/10/2018
ΕΛΛΗΝ. ΧΡΗΜΑΤΙΣΤΗΡΙΑ-Χ.Α. (ΚΟ)	Κύρια Αγορά
ΕΘΝΙΚΗ ΧΡΗΜΑΤΙΣΤΗΡΙΑΚΗ Α.Ε.Π.Ε.Υ.	02/01/1900
ΕΛΛΗΝΟΑΜΕΡΙΚΑΝΙΚΗ ΧΡΗΜΑΤΙΣΤΗΡΙΑΚΗ ΑΕΠΕΥ	01/09/2014
ΠΕΙΡΑΙΩΣ Α.Ε.Π.Ε.Υ.	04/05/2015
ΕΛΛΗΝΙΚΑ ΠΕΤΡΕΛΑΙΑ (ΚΟ)	Κύρια Αγορά
ΕΛΛΗΝΟΑΜΕΡΙΚΑΝΙΚΗ ΧΡΗΜΑΤΙΣΤΗΡΙΑΚΗ ΑΕΠΕΥ	14/09/2015
ΠΕΙΡΑΙΩΣ Α.Ε.Π.Ε.Υ.	20/03/2017
ΕΛΤΟΝ (ΚΟ)	Κύρια Αγορά
ΒΕΤΑ ΧΡΗΜΑΤΙΣΤΗΡΙΑΚΗ Α.Ε.Π.Ε.Υ.	03/09/2012
ΛΕΩΝ ΔΕΠΟΛΑΣ ΧΡΗΜΑΤΙΣΤΗΡΙΑΚΗ Α.Ε.Π.Ε.Υ.	01/04/2019
ΕΝΤΕΡΣΟΦΤ (ΚΟ)	Κύρια Αγορά
EUROBANK EQUITIES Α.Ε.Π.Ε.Υ.	22/06/2020
ΕΥΔΑΠ (ΚΟ)	Κύρια Αγορά
EUROBANK EQUITIES Α.Ε.Π.Ε.Υ.	10/06/2019
ΑΛΦΑ FINANCE ΑΕΠΕΥ	27/01/2020
ΕΥΡΩΠΑΪΚΗ ΠΙΣΤΗ (ΚΟ)	Κύρια Αγορά
ΠΑΝΤΕΛΑΚΗΣ ΧΡΗΜΑΤΙΣΤΗΡΙΑΚΗ Α.Ε.Π.Ε.Υ.	15/07/2019
ΙΚΤΙΝΟΣ ΕΛΛΑΣ (ΚΟ)	Κύρια Αγορά
EUROBANK EQUITIES Α.Ε.Π.Ε.Υ.	25/02/2019
ΑΛΦΑ FINANCE ΑΕΠΕΥ	01/04/2019
ΕΘΝΙΚΗ ΧΡΗΜΑΤΙΣΤΗΡΙΑΚΗ Α.Ε.Π.Ε.Υ.	02/01/1900
ΚΑΡΑΜΟΛΕΓΚΟΣ (ΚΟ)	Κύρια Αγορά
EUROXX ΧΡΗΜΑΤΙΣΤΗΡΙΑΚΗ Α.Ε.Π.Ε.Υ.	04/10/2019
ΚΛΟΥΚΙΝΑΣ - ΛΑΠΠΑΣ (ΚΟ)	Κύρια Αγορά
ΒΕΤΑ ΧΡΗΜΑΤΙΣΤΗΡΙΑΚΗ Α.Ε.Π.Ε.Υ.	22/09/2014
ΚΡΙ - ΚΡΙ (ΚΟ)	Κύρια Αγορά
EUROBANK EQUITIES Α.Ε.Π.Ε.Υ.	07/05/2018
ΛΕΩΝ ΔΕΠΟΛΑΣ ΧΡΗΜΑΤΙΣΤΗΡΙΑΚΗ Α.Ε.Π.Ε.Υ.	16/01/2017

Πίνακας Μετοχών Υπό Ειδική Διαπραγμάτευση

Χρεόγραφο	Κατηγορία Διαπραγμάτευσης
Ειδικός Διαπραγματευτής	Έναρξη Ειδικής Διαπραγμάτευσης
ΛΑΜΨΑ (ΚΟ)	Κύρια Αγορά
ΛΕΩΝ ΔΕΠΟΛΑΣ ΧΡΗΜΑΤΙΣΤΗΡΙΑΚΗ Α.Ε.Π.Ε.Υ.	16/01/2017
ΜΟΤΟΡ ΟΪΛ (ΚΟ)	Κύρια Αγορά
EUROBANK EQUITIES Α.Ε.Π.Ε.Υ.	22/10/2006
MERIT ΧΡΗΜΑΤΙΣΤΗΡΙΑΚΗ Α.Ε.Π.Ε.Υ.	25/02/2019
ΕΘΝΙΚΗ ΧΡΗΜΑΤΙΣΤΗΡΙΑΚΗ Α.Ε.Π.Ε.Υ.	02/01/1900
ΕΛΛΗΝΟΑΜΕΡΙΚΑΝΙΚΗ ΧΡΗΜΑΤΙΣΤΗΡΙΑΚΗ ΑΕΠΕΥ	01/09/2014
ΛΕΩΝ ΔΕΠΟΛΑΣ ΧΡΗΜΑΤΙΣΤΗΡΙΑΚΗ Α.Ε.Π.Ε.Υ.	01/04/2019
ΠΕΙΡΑΙΩΣ Α.Ε.Π.Ε.Υ.	04/05/2015
ΜΥΤΙΛΗΝΑΙΟΣ (ΚΟ)	Κύρια Αγορά
EUROBANK EQUITIES Α.Ε.Π.Ε.Υ.	20/09/2017
MERIT ΧΡΗΜΑΤΙΣΤΗΡΙΑΚΗ Α.Ε.Π.Ε.Υ.	25/02/2019
ΑΛΦΑ FINANCE ΑΕΠΕΥ	15/04/2019
ΕΘΝΙΚΗ ΧΡΗΜΑΤΙΣΤΗΡΙΑΚΗ Α.Ε.Π.Ε.Υ.	02/01/1900
ΠΕΙΡΑΙΩΣ Α.Ε.Π.Ε.Υ.	04/05/2015
ΟΛΠ (ΚΟ)	Κύρια Αγορά
EUROBANK EQUITIES Α.Ε.Π.Ε.Υ.	06/02/2019
ΟΠΑΠ (ΚΟ)	Κύρια Αγορά
EUROBANK EQUITIES Α.Ε.Π.Ε.Υ.	22/10/2006
MERIT ΧΡΗΜΑΤΙΣΤΗΡΙΑΚΗ Α.Ε.Π.Ε.Υ.	20/03/2017
ΑΛΦΑ FINANCE ΑΕΠΕΥ	09/01/2006
ΕΘΝΙΚΗ ΧΡΗΜΑΤΙΣΤΗΡΙΑΚΗ Α.Ε.Π.Ε.Υ.	02/01/1900
ΕΛΛΗΝΟΑΜΕΡΙΚΑΝΙΚΗ ΧΡΗΜΑΤΙΣΤΗΡΙΑΚΗ ΑΕΠΕΥ	25/07/2014
ΠΕΙΡΑΙΩΣ Α.Ε.Π.Ε.Υ.	04/05/2015
ΟΤΕ (ΚΟ)	Κύρια Αγορά
EUROBANK EQUITIES Α.Ε.Π.Ε.Υ.	22/10/2006
MERIT ΧΡΗΜΑΤΙΣΤΗΡΙΑΚΗ Α.Ε.Π.Ε.Υ.	20/03/2017
ΑΛΦΑ FINANCE ΑΕΠΕΥ	09/01/2006
ΕΘΝΙΚΗ ΧΡΗΜΑΤΙΣΤΗΡΙΑΚΗ Α.Ε.Π.Ε.Υ.	02/01/1900
ΕΛΛΗΝΟΑΜΕΡΙΚΑΝΙΚΗ ΧΡΗΜΑΤΙΣΤΗΡΙΑΚΗ ΑΕΠΕΥ	25/07/2014
ΛΕΩΝ ΔΕΠΟΛΑΣ ΧΡΗΜΑΤΙΣΤΗΡΙΑΚΗ Α.Ε.Π.Ε.Υ.	20/04/2015
ΠΕΙΡΑΙΩΣ Α.Ε.Π.Ε.Υ.	08/09/2008
ΠΑΠΟΥΤΣΑΝΗΣ (ΚΟ)	Κύρια Αγορά
ΒΕΤΑ ΧΡΗΜΑΤΙΣΤΗΡΙΑΚΗ Α.Ε.Π.Ε.Υ.	25/11/2013
ΑΛΦΑ FINANCE ΑΕΠΕΥ	19/11/2018
ΠΕΙΡΑΙΩΣ ΤΡΑΠΕΖΑ (ΚΟ)	Κύρια Αγορά
EUROBANK EQUITIES Α.Ε.Π.Ε.Υ.	22/10/2006
EUROXX ΧΡΗΜΑΤΙΣΤΗΡΙΑΚΗ Α.Ε.Π.Ε.Υ.	15/02/2016
MERIT ΧΡΗΜΑΤΙΣΤΗΡΙΑΚΗ Α.Ε.Π.Ε.Υ.	16/09/2013
ΑΛΦΑ FINANCE ΑΕΠΕΥ	15/04/2019
ΕΘΝΙΚΗ ΧΡΗΜΑΤΙΣΤΗΡΙΑΚΗ Α.Ε.Π.Ε.Υ.	02/01/1900
ΕΛΛΗΝΟΑΜΕΡΙΚΑΝΙΚΗ ΧΡΗΜΑΤΙΣΤΗΡΙΑΚΗ ΑΕΠΕΥ	25/07/2014
ΛΕΩΝ ΔΕΠΟΛΑΣ ΧΡΗΜΑΤΙΣΤΗΡΙΑΚΗ Α.Ε.Π.Ε.Υ.	30/11/2018
ΠΕΙΡΑΙΩΣ Α.Ε.Π.Ε.Υ.	16/02/2009
ΠΕΤΡΟΠΟΥΛΟΣ ΠΕΤΡΟΣ (ΚΟ)	Κύρια Αγορά
EUROBANK EQUITIES Α.Ε.Π.Ε.Υ.	01/04/2019
ΠΑΝΤΕΛΑΚΗΣ ΧΡΗΜΑΤΙΣΤΗΡΙΑΚΗ Α.Ε.Π.Ε.Υ.	16/03/2020
ΠΛΑΙΣΙΟ COMPUTERS (ΚΟ)	Κύρια Αγορά
EUROBANK EQUITIES Α.Ε.Π.Ε.Υ.	02/03/2015
ΠΛΑΣΤΙΚΑ ΘΡΑΚΗΣ (ΚΟ)	Κύρια Αγορά
EUROBANK EQUITIES Α.Ε.Π.Ε.Υ.	26/03/2018
ΑΛΦΑ FINANCE ΑΕΠΕΥ	26/03/2018
ΣΑΡΑΝΤΗΣ ΓΡ. (ΚΟ)	Κύρια Αγορά
ΒΕΤΑ ΧΡΗΜΑΤΙΣΤΗΡΙΑΚΗ Α.Ε.Π.Ε.Υ.	14/05/2012
EUROBANK EQUITIES Α.Ε.Π.Ε.Υ.	24/10/2016
ΣΠΥΡΟΥ ΑΓΡ. ΟΙΚ. (ΚΟ)	Κύρια Αγορά
EUROBANK EQUITIES Α.Ε.Π.Ε.Υ.	02/09/2019
ΤΕΡΝΑ ΕΝΕΡΓΕΙΑΚΗ (ΚΟ)	Κύρια Αγορά
ΠΕΙΡΑΙΩΣ Α.Ε.Π.Ε.Υ.	09/12/2019

Γνωστοποιήσεις Συναλλαγών - Κατάλογος Υπόχρεων Προσώπων

Ημερομηνία Υποβολής [1]	Επωνυμία	Λόγος Υποβολής [2]	Υπόχρεος	Ιδιότητα Υποχρέου	Σχέση με τον Υπόχρεο	Ημερομηνία Συναλλαγής	Αγορά	Όγκος Συναλλαγών	Αξία Συναλλαγών	Φύση Συναλλαγής [3]	Είδος Χρηματικού μέσου	Παρατηρήσεις [4]

Σημειώσεις Γνωστοποιήσεων Συναλλαγών

Για περισσότερες πληροφορίες επί των γνωστοποιήσεων συναλλαγών επισκεφτείτε την ιστοσελίδα <http://athexgroup.gr/el/web/guest/companies-info-trade-notifications>

[1] - Η Ημερομηνία Υποβολής αφορά την Ημερομηνία που η Γνωστοποίηση παρελήφθει από το Χ.Α.

[2] - Λόγος Υποβολής: Α: Πρόσωπο που ασκεί Διευθυντικά καθήκοντα, Β: Πρόσωπο που έχει στενό δεσμό με πρόσωπο που ασκεί Διευθυντικά καθήκοντα.

[3] - Φύση Συναλλαγής: Α: Αγορά, Π: Πώληση.

[4] - Παρατηρήσεις: 1 - Λόγω Συμμετοχής σε ΑΜΚ, 2 - Λόγω Εξάσκησης Δικαιώματος Προαίρεσης αγοράς μετοχών που παρέχεται στο προσωπικό, 3 - Λόγω Δωρεάς, 4 - Λόγω Συγχώνευσης ή Διάσπασης κλπ, 5 - Λόγω Μετατροπής ή Ανταλλαγής Ομολογιών, 6 - Ανταλλαγή λόγω Προαιρετικής Δημόσιας Πρότασης.

Υποκείμενη Αγορά				Αγορά Παραγώγων													
Ανωτ Τιμή	Κατωτ Τιμή	Τιμή κλεισ.	Μεταβ.	Μήνας Παράδοσης	Ανοιγμα	Ανωτ Τιμή	Κατωτ Τιμή	Τελ Τιμή	Τιμή κλεισ.	Τελευταία ζήτηση	Τελευταία προσφορά	Τιμή Εκκαθάρισης ¹	Υψηλό ζωής	Χαμηλό ζωής	Πράξεις	Όγκος	Ανοικτές θέσεις
(Μονάδα Διαπραγμάτευσης: 1 Μονάδα Δείκτη x 2€, Χρηματικός Διακανονισμός)																	
FTSE/X.A. Large Cap				Σεπτέμβριος 2020	1,530.50	1,543.00	1,529.00	1,536.00	1,536.00	---	---	---	1,598.75	---	76	374	3,533
1,545.09	1,530.43	1,535.78	0.28%	Οκτώβριος 2020	---	---	---	---	1,535.00	---	---	---	1,547.50	---	---	---	51
				Νοέμβριος 2020	---	---	---	---	1,538.00	---	---	---	---	---	---	---	---
				Δεκέμβριος 2020	---	---	---	---	1,540.50	---	---	---	---	---	---	---	---
				Μάρτιος 2021	---	---	---	---	1,548.25	---	---	---	---	---	---	---	---
				Ιούνιος 2021	---	---	---	---	1,556.00	---	---	---	---	---	---	---	---

Σημειώσεις Παραγώγων

Τις τιμές εκκαθάρισης και τις τελικές ανοικτές θέσεις μπορείτε να τις ανακτήσετε στο ακόλουθο path <http://www.helex.gr/el/web/guest/statistics-end-of-day-derivatives>

Υποκείμενη Αγορά				Αγορά Παραγώγων														
Ανωτ Τιμή	Κατωτ Τιμή	Τιμή κλεισ.	Μεταβ.	Μήνας Παράδοσης	Άνοιγμα	Ανωτ Τιμή	Κατωτ Τιμή	Τελ Τιμή	Τιμή κλεισ.	Τελευταία ζήτηση	Τελευταία προσφορά	Τιμή Εκκαθάρισης*	Υψηλό ζωής	Χαμηλό ζωής	Πράξεις	Όγκος	Ανοικτές θέσεις	
(Μέγεθος Συμβολαίου: 100 Χρεόγραφα, Φυσική Παράδοση)																		
ALPHA BANK (ΚΟ)				Σεπτέμβριος 2020	0.585	0.596	0.582	0.588	0.588	---	---	---	0.742	---	---	144	4,661	89,310
0.5958	0.5828	0.588	-0.17%	Δεκέμβριος 2020	0.587	0.593	0.587	0.592	0.592	---	---	---	0.593	---	24	1,500	440	
				Μάρτιος 2021	---	---	---	---	0.595	---	---	---	---	---	---	---	---	
				Ιούνιος 2021	---	---	---	---	0.598	---	---	---	---	---	---	---	---	
(Μέγεθος Συμβολαίου: 100 Χρεόγραφα, Φυσική Παράδοση)																		
ATTICA BANK A.T.E. (ΚΟ)				Σεπτέμβριος 2020	---	---	---	---	0.177	---	---	---	---	---	---	---	---	---
0.1796	0.172	0.172	-2.71%	Δεκέμβριος 2020	---	---	---	---	0.178	---	---	---	---	---	---	---	---	
				Μάρτιος 2021	---	---	---	---	0.179	---	---	---	---	---	---	---	---	
				Ιούνιος 2021	---	---	---	---	0.180	---	---	---	---	---	---	---	---	
(Μέγεθος Συμβολαίου: 100 Χρεόγραφα, Φυσική Παράδοση)																		
CENERGY HOLDINGS (ΚΑ)				Σεπτέμβριος 2020	0.959	0.980	0.959	0.977	0.977	---	---	---	1.04	---	---	11	99	1,743
0.979	0.95	0.962	0.84%	Δεκέμβριος 2020	---	---	---	---	0.960	---	---	---	1.03	---	---	---	---	
				Μάρτιος 2021	---	---	---	---	0.964	---	---	---	---	---	---	---	---	
				Ιούνιος 2021	---	---	---	---	0.969	---	---	---	---	---	---	---	---	
(Μέγεθος Συμβολαίου: 100 Χρεόγραφα, Φυσική Παράδοση)																		
COCA-COLA HBC AG (ΚΟ)				Σεπτέμβριος 2020	22.84	22.90	22.70	22.87	22.87	---	---	---	35.15	---	---	11	20	178
22.96	22.65	22.75	0.40%	Δεκέμβριος 2020	---	---	---	---	22.79	---	---	---	---	---	---	---	---	
				Μάρτιος 2021	---	---	---	---	22.91	---	---	---	---	---	---	---	---	
				Ιούνιος 2021	---	---	---	---	23.02	---	---	---	---	---	---	---	---	
(Μέγεθος Συμβολαίου: 100 Χρεόγραφα, Φυσική Παράδοση)																		
EUROBANK HOLDINGS (ΚΟ)				Σεπτέμβριος 2020	0.395	0.403	0.390	0.393	0.393	---	---	---	0.448	---	---	88	2,114	43,055
0.4037	0.39	0.396	-1.00%	Δεκέμβριος 2020	0.399	0.399	0.396	0.396	0.396	---	---	---	0.435	---	7	62	488	
				Μάρτιος 2021	---	---	---	---	0.404	---	---	---	---	---	---	---	---	
				Ιούνιος 2021	---	---	---	---	0.406	---	---	---	---	---	---	---	---	
(Μέγεθος Συμβολαίου: 100 Χρεόγραφα, Φυσική Παράδοση)																		
FOURLIS ΣΥΜΜΕΤΟΧΩΝ (ΚΟ)				Σεπτέμβριος 2020	4.07	4.07	4.07	4.07	4.07	---	---	---	4.29	---	---	1	2	62
4.1	4.015	4.1	2.50%	Δεκέμβριος 2020	4.14	4.14	4.05	4.05	4.05	---	---	---	4.14	---	2	4	---	
				Μάρτιος 2021	---	---	---	---	4.04	---	---	---	---	---	---	---	---	
				Ιούνιος 2021	---	---	---	---	4.06	---	---	---	---	---	---	---	---	
(Μέγεθος Συμβολαίου: 100 Χρεόγραφα, Φυσική Παράδοση)																		
INTRACOM HOLDINGS (ΚΟ)				Σεπτέμβριος 2020	---	---	---	---	0.616	---	---	---	0.710	---	---	---	---	1,042
0.63	0.61	0.62	0.65%	Δεκέμβριος 2020	---	---	---	---	0.620	---	---	---	---	---	---	---	---	
				Μάρτιος 2021	---	---	---	---	0.623	---	---	---	---	---	---	---	---	
				Ιούνιος 2021	---	---	---	---	0.626	---	---	---	---	---	---	---	---	

Σημειώσεις Παραγώγων

Τις τιμές εκκαθάρισης και τις τελικές ανοικτές θέσεις μπορείτε να τις ανακτήσετε στο ακόλουθο path <http://www.helex.gr/el/web/guest/statistics-end-of-day-derivatives>

Υποκείμενη Αγορά				Αγορά Παραγώγων													
Ανωτ Τιμή	Κατωτ Τιμή	Τιμή κλεισ.	Μεταβ.	Μήνας Παράδοσης	Άνοιγμα	Ανωτ Τιμή	Κατωτ Τιμή	Τελ Τιμή	Τιμή κλεισ.	Τελευταία ζήτηση	Τελευταία προσφορά	Τιμή Εκκαθάρισης*	Υψηλό ζωής	Χαμηλό ζωής	Πράξεις	Όγκος	Ανοικτές θέσεις
(Μέγεθος Συμβολαίου: 100 Χρεόγραφα, Φυσική Παράδοση)																	
JUMBO (ΚΟ)				Σεπτέμβριος 2020	14.89	15.07	14.82	14.98	14.98	---	---	---	17.22	---	18	31	760
15.08	14.82	14.91	-0.86%	Δεκέμβριος 2020	---	---	---	---	15.13	---	---	---	16.64	---	---	---	---
				Μάρτιος 2021	---	---	---	---	15.20	---	---	---	---	---	---	---	---
				Ιούνιος 2021	---	---	---	---	15.28	---	---	---	---	---	---	---	---
(Μέγεθος Συμβολαίου: 100 Χρεόγραφα, Φυσική Παράδοση)																	
LAMDA DEVELOPMENT(ΚΟ)				Σεπτέμβριος 2020	5.67	5.67	5.58	5.58	5.58	---	---	---	6.60	---	29	67	2,168
5.67	5.58	5.58	-0.71%	Δεκέμβριος 2020	5.66	5.66	5.60	5.60	5.60	---	---	---	5.70	---	8	18	42
				Μάρτιος 2021	---	---	---	---	5.68	---	---	---	---	---	---	---	---
				Ιούνιος 2021	---	---	---	---	5.71	---	---	---	---	---	---	---	---
(Μέγεθος Συμβολαίου: 100 Χρεόγραφα, Φυσική Παράδοση)																	
MARFIN INVESTMENT GROUP (ΚΟ)				Σεπτέμβριος 2020	0.051	0.051	0.048	0.050	0.050	---	---	---	0.084	---	32	3,180	48,569
0.0516	0.0492	0.0495	-2.94%	Δεκέμβριος 2020	0.051	0.052	0.051	0.052	0.052	---	---	---	0.052	---	2	1,650	6
				Μάρτιος 2021	---	---	---	---	0.052	---	---	---	---	---	---	---	---
				Ιούνιος 2021	---	---	---	---	0.052	---	---	---	---	---	---	---	---
(Μέγεθος Συμβολαίου: 100 Χρεόγραφα, Φυσική Παράδοση)																	
TITAN CEMENT (ΚΑ)				Σεπτέμβριος 2020	11.22	11.26	11.10	11.10	11.10	---	---	---	12.30	---	8	10	1,554
11.3	11.06	11.12	-0.36%	Δεκέμβριος 2020	---	---	---	---	11.23	---	---	---	11.50	---	---	---	6
				Μάρτιος 2021	---	---	---	---	11.28	---	---	---	---	---	---	---	---
				Ιούνιος 2021	---	---	---	---	11.34	---	---	---	---	---	---	---	---
(Μέγεθος Συμβολαίου: 100 Χρεόγραφα, Φυσική Παράδοση)																	
VIOHALCO SA/NV (ΚΑ)				Σεπτέμβριος 2020	2.30	2.32	2.30	2.32	2.32	---	---	---	2.55	---	19	37	2,110
2.33	2.26	2.33	2.64%	Δεκέμβριος 2020	2.31	2.31	2.31	2.31	2.31	---	---	---	2.31	---	1	42	---
				Μάρτιος 2021	---	---	---	---	2.29	---	---	---	---	---	---	---	---
				Ιούνιος 2021	---	---	---	---	2.31	---	---	---	---	---	---	---	---
(Μέγεθος Συμβολαίου: 100 Χρεόγραφα, Φυσική Παράδοση)																	
ΑΔΜΗΕ ΣΥΜΜΕΤΟΧΩΝ Α.Ε. (ΚΟ)				Σεπτέμβριος 2020	2.23	2.28	2.23	2.27	2.27	---	---	---	2.47	---	52	287	2,955
2.275	2.215	2.27	2.02%	Δεκέμβριος 2020	2.24	2.24	2.24	2.24	2.24	---	---	---	2.24	---	1	7	---
				Μάρτιος 2021	---	---	---	---	2.25	---	---	---	---	---	---	---	---
				Ιούνιος 2021	---	---	---	---	2.26	---	---	---	---	---	---	---	---
(Μέγεθος Συμβολαίου: 100 Χρεόγραφα, Φυσική Παράδοση)																	
ΓΕΚ ΤΕΡΝΑ (ΚΟ)				Σεπτέμβριος 2020	6.27	6.38	6.21	6.38	6.38	---	---	---	6.92	---	34	105	3,427
6.4	6.18	6.35	1.76%	Δεκέμβριος 2020	6.26	6.40	6.24	6.40	6.40	---	---	---	6.40	---	14	39	2
				Μάρτιος 2021	---	---	---	---	6.31	---	---	---	---	---	---	---	---
				Ιούνιος 2021	---	---	---	---	6.34	---	---	---	---	---	---	---	---
(Μέγεθος Συμβολαίου: 100 Χρεόγραφα, Φυσική Παράδοση)																	

Σημειώσεις Παραγώγων

Τις τιμές εκκαθάρισης και τις τελικές ανοικτές θέσεις μπορείτε να τις ανακτήσετε στο ακόλουθο path <http://www.helex.gr/el/web/guest/statistics-end-of-day-derivatives>

Υποκείμενη Αγορά				Αγορά Παραγώγων										Ανοικτές θέσεις			
Ανωτ Τιμή	Κατωτ Τιμή	Τιμή κλεισ.	Μεταβ.	Μήνας Παράδοσης	Άνοιγμα	Ανωτ Τιμή	Κατωτ Τιμή	Τελ Τιμή	Τιμή κλεισ.	Τελευταία ζήτηση	Τελευταία προσφορά	Τιμή Εκκαθάρισης*	Υψηλό ζωής	Χαμηλό ζωής	Πράξεις	Όγκος	Ανοικτές θέσεις
(Μέγεθος Συμβολαίου: 100 Χρεόγραφα, Φυσική Παράδοση)																	
ΔΕΗ (ΚΟ)				Σεπτέμβριος 2020	4.34	4.49	4.30	4.45	4.45	---	---	---	4.49	---	176	1,131	8,480
4.5	4.296	4.45	2.77%	Δεκέμβριος 2020	4.35	4.50	4.31	4.46	4.46	---	---	---	4.50	---	25	163	318
				Μάρτιος 2021	---	---	---	---	4.38	---	---	---	---	---	---	---	---
				Ιούνιος 2021	---	---	---	---	4.40	---	---	---	---	---	---	---	---
(Μέγεθος Συμβολαίου: 100 Χρεόγραφα, Φυσική Παράδοση)																	
ΕΘΝΙΚΗ ΤΡΑΠΕΖΑ (ΚΟ)				Σεπτέμβριος 2020	1.19	1.19	1.16	1.18	1.18	---	---	---	1.51	---	92	1,370	36,682
1.187	1.1635	1.171	-0.76%	Δεκέμβριος 2020	1.18	1.18	1.17	1.17	1.17	---	---	---	1.22	---	33	949	1,112
				Μάρτιος 2021	---	---	---	---	1.19	---	---	---	---	---	---	---	---
				Ιούνιος 2021	---	---	---	---	1.20	---	---	---	---	---	---	---	---
(Μέγεθος Συμβολαίου: 100 Χρεόγραφα, Φυσική Παράδοση)																	
ΕΛΛΑΚΤΩΡ (ΚΟ)				Σεπτέμβριος 2020	1.08	1.10	1.06	1.09	1.09	---	---	---	1.23	---	104	1,255	10,955
1.099	1.066	1.095	0.00%	Δεκέμβριος 2020	---	---	---	---	1.10	---	---	---	1.06	---	---	---	---
				Μάρτιος 2021	---	---	---	---	1.11	---	---	---	---	---	---	---	---
				Ιούνιος 2021	---	---	---	---	1.11	---	---	---	---	---	---	---	---
(Μέγεθος Συμβολαίου: 103 Χρεόγραφα, Φυσική Παράδοση)																	
ΕΛΛΗΝ. ΧΡΗΜΑΤΙΣΤΗΡΙΑ-Χ.Α. (ΚΟ)				Σεπτέμβριος 2020	2.88	2.92	2.88	2.92	2.92	---	---	---	2.98	2.80	8	22	1,416
2.92	2.875	2.91	1.39%	Δεκέμβριος 2020	2.94	2.94	2.94	2.94	2.94	---	---	---	2.94	---	7	50	2
				Μάρτιος 2021	---	---	---	---	2.90	---	---	---	---	---	---	---	---
				Ιούνιος 2021	---	---	---	---	2.92	---	---	---	---	---	---	---	---
(Μέγεθος Συμβολαίου: 100 Χρεόγραφα, Φυσική Παράδοση)																	
ΕΛΛΗΝΙΚΑ ΠΕΤΡΕΛΑΙΑ (ΚΟ)				Σεπτέμβριος 2020	---	---	---	---	5.18	---	---	---	6.24	---	---	---	1,449
5.25	5.15	5.25	1.35%	Δεκέμβριος 2020	5.28	5.30	5.28	5.30	5.30	---	---	---	5.30	---	4	20	---
				Μάρτιος 2021	---	---	---	---	5.24	---	---	---	---	---	---	---	---
				Ιούνιος 2021	---	---	---	---	5.26	---	---	---	---	---	---	---	---
(Μέγεθος Συμβολαίου: 100 Χρεόγραφα, Φυσική Παράδοση)																	
ΕΥΔΑΠ (ΚΟ)				Σεπτέμβριος 2020	7.00	7.00	7.00	7.00	7.00	---	---	---	7.25	---	5	5	57
7.25	6.96	6.96	-3.20%	Δεκέμβριος 2020	---	---	---	---	7.23	---	---	---	6.62	---	---	---	---
				Μάρτιος 2021	---	---	---	---	7.27	---	---	---	---	---	---	---	---
				Ιούνιος 2021	---	---	---	---	7.30	---	---	---	---	---	---	---	---
(Μέγεθος Συμβολαίου: 100 Χρεόγραφα, Φυσική Παράδοση)																	
ΜΟΤΟΡ ΟΙΛ (ΚΟ)				Σεπτέμβριος 2020	11.42	11.69	11.42	11.61	11.61	---	---	---	15.38	---	9	15	540
11.7	11.4	11.54	1.23%	Δεκέμβριος 2020	---	---	---	---	11.47	---	---	---	11.60	---	---	---	11
				Μάρτιος 2021	---	---	---	---	11.52	---	---	---	13.27	---	---	---	2
				Ιούνιος 2021	---	---	---	---	11.58	---	---	---	---	---	---	---	---

Σημειώσεις Παραγώγων

Τις τιμές εκκαθάρισης και τις τελικές ανοικτές θέσεις μπορείτε να τις ανακτήσετε στο ακόλουθο path <http://www.helex.gr/el/web/guest/statistics-end-of-day-derivatives>

Υποκείμενη Αγορά				Αγορά Παραγώγων										Ανοικτές θέσεις			
Ανωτ Τιμή	Κατωτ Τιμή	Τιμή κλεισ.	Μεταβ.	Μήνας Παράδοσης	Άνοιγμα	Ανωτ Τιμή	Κατωτ Τιμή	Τελ Τιμή	Τιμή κλεισ.	Τελευταία ζήτηση	Τελευταία προσφορά	Τιμή Εκκαθάρισης*	Υψηλό ζωής	Χαμηλό ζωής	Πράξεις	Όγκος	Ανοικτές θέσεις
(Μέγεθος Συμβολαίου: 100 Χρεόγραφα, Φυσική Παράδοση)																	
ΜΥΤΙΑΗΝΑΙΟΣ (ΚΟ)				Σεπτέμβριος 2020	7.99	8.06	7.94	8.05	8.05	---	---	---	8.21	---	56	167	5,532
8.055	7.9	8.055	1.96%	Δεκέμβριος 2020	7.98	8.09	7.98	8.09	8.09	---	---	---	8.09	---	17	105	7
				Μάρτιος 2021	---	---	---	---	7.99	---	---	---	---	---	---	---	---
				Ιούνιος 2021	---	---	---	---	8.03	---	---	---	---	---	---	---	---
(Μέγεθος Συμβολαίου: 100 Χρεόγραφα, Φυσική Παράδοση)																	
ΟΛΠ (ΚΟ)				Σεπτέμβριος 2020	16.50	16.75	16.50	16.75	16.75	---	---	---	17.65	---	7	10	247
16.76	16.34	16.72	2.45%	Δεκέμβριος 2020	---	---	---	---	16.42	---	---	---	16.34	---	---	---	114
				Μάρτιος 2021	---	---	---	---	16.50	---	---	---	---	---	---	---	---
				Ιούνιος 2021	---	---	---	---	16.58	---	---	---	---	---	---	---	---
(Μέγεθος Συμβολαίου: 100 Χρεόγραφα, Φυσική Παράδοση)																	
ΟΠΑΠ (ΚΟ)				Σεπτέμβριος 2020	8.06	8.18	8.03	8.07	8.07	---	---	---	9.21	---	46	243	2,512
8.2	8	8.06	0.37%	Δεκέμβριος 2020	8.04	8.19	8.04	8.13	8.13	---	---	---	8.19	---	12	116	37
				Μάρτιος 2021	---	---	---	---	8.12	---	---	---	---	---	---	---	---
				Ιούνιος 2021	---	---	---	---	8.16	---	---	---	---	---	---	---	---
(Μέγεθος Συμβολαίου: 100 Χρεόγραφα, Φυσική Παράδοση)																	
ΟΤΕ (ΚΟ)				Σεπτέμβριος 2020	13.33	13.48	13.29	13.29	13.29	---	---	---	13.98	---	37	117	1,936
13.49	13.28	13.28	0.38%	Δεκέμβριος 2020	13.45	13.46	13.45	13.46	13.46	---	---	---	13.46	---	2	10	---
				Μάρτιος 2021	---	---	---	---	13.37	---	---	---	---	---	---	---	---
				Ιούνιος 2021	---	---	---	---	13.44	---	---	---	---	---	---	---	---
(Μέγεθος Συμβολαίου: 100 Χρεόγραφα, Φυσική Παράδοση)																	
ΠΕΙΡΑΙΩΣ ΤΡΑΠΕΖΑ (ΚΟ)				Σεπτέμβριος 2020	1.22	1.22	1.19	1.20	1.20	---	---	---	1.75	---	74	671	14,901
1.228	1.198	1.198	-1.15%	Δεκέμβριος 2020	1.20	1.20	1.20	1.20	1.20	---	---	---	1.28	---	3	16	26
				Μάρτιος 2021	---	---	---	---	1.23	---	---	---	---	---	---	---	---
				Ιούνιος 2021	---	---	---	---	1.23	---	---	---	---	---	---	---	---
(Μέγεθος Συμβολαίου: 100 Χρεόγραφα, Φυσική Παράδοση)																	
ΤΕΡΝΑ ΕΝΕΡΓΕΙΑΚΗ (ΚΟ)				Σεπτέμβριος 2020	12.02	12.14	11.98	12.02	12.02	---	---	---	12.14	---	52	125	2,254
12.18	11.96	12	0.50%	Δεκέμβριος 2020	11.97	12.12	11.97	12.10	12.10	---	---	---	12.12	---	14	19	11
				Μάρτιος 2021	---	---	---	---	12.07	---	---	---	---	---	---	---	---
				Ιούνιος 2021	---	---	---	---	12.13	---	---	---	---	---	---	---	---

Σημειώσεις Παραγώγων

Τις τιμές εκκαθάρισης και τις τελικές ανοικτές θέσεις μπορείτε να τις ανακτήσετε στο ακόλουθο path <http://www.helex.gr/el/web/guest/statistics-end-of-day-derivatives>

FTSE/X.A. Large Cap

(Μονάδα Διαπραγμάτευσης: 1 Μονάδα Δείκτη x 2€ - Τρόπος Εξάσκησης: Ευρωπαϊκός, Χρηματικός Διακανονισμός)

Τιμή Εξάσκησης	Δικαιώματα Αγοράς													Δικαιώματα Πώλησης															
	Σεπτέμβριος 2020						Οκτώβριος 2020						Λοιποί Μήνες		Σεπτέμβριος 2020						Οκτώβριος 2020						Λοιποί Μήνες		Τιμή Εξάσκησης
	Άνοιγμα	Ανιψ. Τιμή	Κατωτ. Τιμή	Τελ. Τιμή	Τιμή κλεισ.	Όγκος	Άνοιγμάς	Ανιψ. Τιμή	Κατωτ. Τιμή	Τελ. Τιμή	Τιμή κλεισ.	Όγκος	Άνοιγμάς	Ανιψ. Τιμή	Άνοιγμα	Ανιψ. Τιμή	Κατωτ. Τιμή	Τελ. Τιμή	Τιμή κλεισ.	Όγκος	Άνοιγμάς	Ανιψ. Τιμή	Κατωτ. Τιμή	Τελ. Τιμή	Τιμή κλεισ.	Όγκος			
1,050	0.00	0.00	0.00	-	480.00	-	-	-	-	-	-	-	-	-	0.00	0.00	0.00	-	0.01	-	-	-	-	-	-	-	-	1,050	
1,075	0.00	0.00	0.00	-	455.00	-	-	-	-	-	-	-	-	-	0.00	0.00	0.00	-	0.01	-	-	-	-	-	-	-	-	1,075	
1,100	0.00	0.00	0.00	-	430.00	-	-	-	-	-	-	-	-	-	0.00	0.00	0.00	-	0.01	-	-	-	-	-	-	-	-	1,100	
1,125	0.00	0.00	0.00	-	405.00	-	-	-	-	-	-	-	-	-	0.00	0.00	0.00	-	0.01	-	-	-	-	-	-	-	-	1,125	
1,150	0.00	0.00	0.00	-	380.00	-	-	-	-	-	-	-	-	-	0.00	0.00	0.00	-	0.01	-	-	-	-	-	-	-	-	1,150	
1,175	0.00	0.00	0.00	-	355.00	-	-	-	-	-	-	-	-	-	0.00	0.00	0.00	-	0.01	-	-	-	-	-	-	-	-	1,175	
1,200	0.00	0.00	0.00	-	330.00	-	-	-	-	-	-	-	-	-	0.00	0.00	0.00	-	0.01	-	-	-	-	-	-	-	-	1,200	
1,225	0.00	0.00	0.00	-	305.00	-	-	-	-	-	-	-	-	-	0.00	0.00	0.00	-	0.01	-	-	-	-	-	-	-	-	1,225	
1,250	0.00	0.00	0.00	-	280.00	-	-	-	-	-	-	-	-	-	0.00	0.00	0.00	-	0.01	-	-	-	-	-	-	-	-	1,250	
1,275	0.00	0.00	0.00	-	255.00	-	-	-	-	-	-	-	-	-	0.00	0.00	0.00	-	0.02	-	-	-	-	-	-	-	-	1,275	
1,300	0.00	0.00	0.00	-	230.00	-	-	-	-	-	-	-	-	-	0.00	0.00	0.00	-	0.06	-	-	-	-	-	-	-	-	1,300	
1,325	0.00	0.00	0.00	-	206.00	-	-	-	-	-	-	-	-	-	0.00	0.00	0.00	-	0.17	-	-	-	-	-	-	-	-	1,325	
1,350	0.00	0.00	0.00	-	181.00	-	-	0.00	0.00	0.00	-	188.00	-	-	0.00	0.00	0.00	-	0.45	-	-	0.00	0.00	0.00	-	7.30	-	1,350	
1,375	0.00	0.00	0.00	-	156.00	-	-	0.00	0.00	0.00	-	166.00	-	-	0.00	0.00	0.00	-	1.10	-	-	0.00	0.00	0.00	-	10.75	-	1,375	
1,400	0.00	0.00	0.00	-	133.00	-	-	0.00	0.00	0.00	-	146.00	-	-	0.00	0.00	0.00	-	2.30	-	10	0.00	0.00	0.00	-	15.25	-	1,400	
1,425	0.00	0.00	0.00	-	110.00	-	-	0.00	0.00	0.00	-	127.00	-	-	0.00	0.00	0.00	-	4.50	-	-	0.00	0.00	0.00	-	20.75	-	1,425	
1,450	0.00	0.00	0.00	-	88.50	-	1	0.00	0.00	0.00	-	109.00	-	-	0.00	0.00	0.00	-	8.10	-	30	0.00	0.00	0.00	-	27.75	-	1,450	
1,475	0.00	0.00	0.00	-	69.00	-	-	0.00	0.00	0.00	-	92.50	-	20	8.80	0.00	8.80	8.80	8.80	1	69	0.00	0.00	0.00	-	36.50	-	20	1,475
1,500	0.00	0.00	0.00	-	52.50	-	90	0.00	0.00	0.00	-	77.50	-	10	0.00	0.00	0.00	-	21.75	-	83	0.00	0.00	0.00	-	46.50	-	61	1,500
1,525	36.00	40.75	36.00	40.75	40.75	21	3	0.00	0.00	0.00	-	64.50	-	-	26.00	40.75	26.00	26.00	26.00	1	81	0.00	0.00	0.00	-	58.50	-	-	1,525
1,550	0.00	0.00	0.00	-	26.75	-	109	0.00	0.00	0.00	-	53.00	-	327	0.00	0.00	0.00	-	46.25	-	50	0.00	0.00	0.00	-	71.50	-	40	1,550
1,575	0.00	0.00	0.00	-	18.00	-	22	44.00	44.00	44.00	44.00	44.00	1	60	0.00	0.00	0.00	-	62.50	-	20	0.00	0.00	0.00	-	86.50	-	20	1,575
1,600	0.00	0.00	0.00	-	11.50	-	21	0.00	0.00	0.00	-	34.25	-	-	0.00	0.00	0.00	-	81.00	-	64	0.00	0.00	0.00	-	103.00	-	-	1,600
1,625	0.00	0.00	0.00	-	7.10	-	-	0.00	0.00	0.00	-	27.25	-	-	0.00	0.00	0.00	-	102.00	-	20	0.00	0.00	0.00	-	121.00	-	-	1,625
1,650	0.00	0.00	0.00	-	4.20	-	100	0.00	0.00	0.00	-	21.25	-	-	0.00	0.00	0.00	-	124.00	-	-	0.00	0.00	0.00	-	140.00	-	-	1,650
1,675	0.00	0.00	0.00	-	2.40	-	-	0.00	0.00	0.00	-	16.50	-	-	0.00	0.00	0.00	-	147.00	-	-	0.00	0.00	0.00	-	160.00	-	-	1,675
1,700	0.00	0.00	0.00	-	1.30	-	1	0.00	0.00	0.00	-	12.50	-	-	0.00	0.00	0.00	-	171.00	-	-	0.00	0.00	0.00	-	181.00	-	-	1,700
1,725	0.00	0.00	0.00	-	0.67	-	-	-	-	-	-	-	-	-	0.00	0.00	0.00	-	195.00	-	-	-	-	-	-	-	-	-	1,725
1,750	0.00	0.00	0.00	-	0.33	-	-	-	-	-	-	-	-	-	0.00	0.00	0.00	-	220.00	-	-	-	-	-	-	-	-	-	1,750
1,775	0.00	0.00	0.00	-	0.16	-	-	-	-	-	-	-	-	-	0.00	0.00	0.00	-	244.00	-	-	-	-	-	-	-	-	-	1,775
1,800	0.00	0.00	0.00	-	0.07	-	-	-	-	-	-	-	-	-	0.00	0.00	0.00	-	269.00	-	-	-	-	-	-	-	-	-	1,800
1,825	0.00	0.00	0.00	-	0.03	-	-	-	-	-	-	-	-	-	0.00	0.00	0.00	-	294.00	-	-	-	-	-	-	-	-	-	1,825
1,850	0.00	0.00	0.00	-	0.01	-	-	-	-	-	-	-	-	-	0.00	0.00	0.00	-	319.00	-	-	-	-	-	-	-	-	-	1,850
1,875	0.00	0.00	0.00	-	0.01	-	-	-	-	-	-	-	-	-	0.00	0.00	0.00	-	344.00	-	-	-	-	-	-	-	-	-	1,875
1,900	0.00	0.00	0.00	-	0.01	-	-	-	-	-	-	-	-	-	0.00	0.00	0.00	-	369.00	-	-	-	-	-	-	-	-	-	1,900
1,925	0.00	0.00	0.00	-	0.01	-	-	-	-	-	-	-	-	-	0.00	0.00	0.00	-	394.00	-	-	-	-	-	-	-	-	-	1,925

FTSE/X.A. Large Cap

(Μονάδα Διαπραγμάτευσης: 1 Μονάδα Δείκτη x 2€ - Τρόπος Εξάσκησης: Ευρωπαϊκός, Χρηματικός Διακανονισμός)

Τιμή Εξάσκησης	Δικαιώματα Αγοράς													Δικαιώματα Πώλησης																		
	Σεπτέμβριος 2020						Οκτώβριος 2020						Λοιποί Μήνες		Σεπτέμβριος 2020						Οκτώβριος 2020						Λοιποί Μήνες		Τιμή Εξάσκησης			
	Άνοιγμα	Ανιψ. Τιμή	Κατωτ. Τιμή	Τελ. Τιμή	Τιμή κλεισ.	Όγκος	Άνοιγμα	Ανιψ. Τιμή	Κατωτ. Τιμή	Τελ. Τιμή	Τιμή κλεισ.	Όγκος	Άνοιγkές θέσεις	Όγκος	Άνοιγkές θέσεις	Άνοιγμα	Ανιψ. Τιμή	Κατωτ. Τιμή	Τελ. Τιμή	Τιμή κλεισ.	Όγκος	Άνοιγkές θέσεις	Άνοιγμα	Ανιψ. Τιμή	Κατωτ. Τιμή	Τελ. Τιμή	Τιμή κλεισ.	Όγκος		Άνοιγkές θέσεις	Όγκος	Άνοιγkές θέσεις
1,950	0.00	0.00	0.00	-	0.01	-	-	-	-	-	-	-	-	-	-	0.00	0.00	0.00	-	419.00	-	-	-	-	-	-	-	-		-	-	-
1,975	0.00	0.00	0.00	-	0.01	-	-	-	-	-	-	-	-	-	-	0.00	0.00	0.00	-	444.00	-	-	-	-	-	-	-	-	-	-	-	1,975
2,000	0.00	0.00	0.00	-	0.01	-	-	-	-	-	-	-	-	-	-	0.00	0.00	0.00	-	469.00	-	-	-	-	-	-	-	-	-	-	-	2,000
2,050	0.00	0.00	0.00	-	0.01	-	-	-	-	-	-	-	-	-	-	0.00	0.00	0.00	-	519.00	-	-	-	-	-	-	-	-	-	-	-	2,050
2,100	0.00	0.00	0.00	-	0.01	-	-	-	-	-	-	-	-	-	-	0.00	0.00	0.00	-	569.00	-	-	-	-	-	-	-	-	-	-	-	2,100
2,150	0.00	0.00	0.00	-	0.01	-	-	-	-	-	-	-	-	-	-	0.00	0.00	0.00	-	619.00	-	-	-	-	-	-	-	-	-	-	-	2,150
2,200	0.00	0.00	0.00	-	0.01	-	-	-	-	-	-	-	-	-	-	0.00	0.00	0.00	-	669.00	-	-	-	-	-	-	-	-	-	-	-	2,200
2,250	0.00	0.00	0.00	-	0.01	-	-	-	-	-	-	-	-	-	-	0.00	0.00	0.00	-	719.00	-	-	-	-	-	-	-	-	-	-	-	2,250
2,300	0.00	0.00	0.00	-	0.01	-	-	-	-	-	-	-	-	-	-	0.00	0.00	0.00	-	769.00	-	-	-	-	-	-	-	-	-	-	-	2,300
2,350	0.00	0.00	0.00	-	0.01	-	-	-	-	-	-	-	-	-	-	0.00	0.00	0.00	-	819.00	-	-	-	-	-	-	-	-	-	-	-	2,350
2,400	0.00	0.00	0.00	-	0.01	-	-	-	-	-	-	-	-	-	-	0.00	0.00	0.00	-	869.00	-	-	-	-	-	-	-	-	-	-	-	2,400
2,450	0.00	0.00	0.00	-	0.01	-	-	-	-	-	-	-	-	-	-	0.00	0.00	0.00	-	919.00	-	-	-	-	-	-	-	-	-	-	-	2,450
2,500	0.00	0.00	0.00	-	0.01	-	-	-	-	-	-	-	-	-	-	0.00	0.00	0.00	-	969.00	-	-	-	-	-	-	-	-	-	-	-	2,500
2,550	0.00	0.00	0.00	-	0.01	-	-	-	-	-	-	-	-	-	-	0.00	0.00	0.00	-	1,019.00	-	-	-	-	-	-	-	-	-	-	-	2,550
2,600	0.00	0.00	0.00	-	0.01	-	-	-	-	-	-	-	-	-	-	0.00	0.00	0.00	-	1,069.00	-	-	-	-	-	-	-	-	-	-	-	2,600
Σύνολο:						21	347					1	417	0	0						2	427						0	141	0	0	
Αριθμός Πράξεων:													3									2						0		0		

ALPHA BANK (KO)

(Μέγεθος Συμβολαίου: 100 Χρεόγραφα, Τρόπος Εξάσκησης: Αμερικάνικος, Φυσική Παράδοση)

Τιμή Εξάσκησης	Δικαιώματα Αγοράς													Δικαιώματα Πώλησης															
	Σεπτέμβριος 2020						Οκτώβριος 2020						Λοιποί Μήνες		Σεπτέμβριος 2020						Οκτώβριος 2020						Λοιποί Μήνες		Τιμή Εξάσκησης
	Άνοιγμα	Ανιτ Τιμή	Κατω Τιμή	Τελ Τιμή	Τιμή κλεισ.	Όγκος	Άνοιγμα	Ανιτ Τιμή	Κατω Τιμή	Τελ Τιμή	Τιμή κλεισ.	Όγκος	Άνοιγτες θέσεις	Όγκος	Άνοιγτες θέσεις	Άνοιγμα	Ανιτ Τιμή	Κατω Τιμή	Τελ Τιμή	Τιμή κλεισ.	Όγκος	Άνοιγτες θέσεις	Όγκος	Άνοιγτες θέσεις	Όγκος	Άνοιγτες θέσεις			
0.250	0.000	0.000	0.000	0.339	-	-	0.000	0.000	0.000	0.340	-	-			0.000	0.000	0.000	0.001	-	-	0.000	0.000	0.000	0.001	-	-			
0.300	0.000	0.000	0.000	0.289	-	-	0.000	0.000	0.000	0.290	-	-			0.000	0.000	0.000	0.001	-	-	0.000	0.000	0.000	0.001	-	-			0.003
0.350	0.000	0.000	0.000	0.239	-	-	0.000	0.000	0.000	0.240	-	-			0.000	0.000	0.000	0.001	-	-	0.000	0.000	0.000	0.001	-	-			0.004
0.400	0.000	0.000	0.000	0.190	-	-	0.000	0.000	0.000	0.192	-	-			0.000	0.000	0.000	0.001	-	-	0.000	0.000	0.000	0.002	-	-			0.004
0.450	0.000	0.000	0.000	0.144	-	-	0.000	0.000	0.000	0.147	-	-			0.000	0.000	0.000	0.004	-	-	0.000	0.000	0.000	0.007	-	-			0.005
0.500	0.000	0.000	0.000	0.102	-	-	0.000	0.000	0.000	0.108	-	-			0.000	0.000	0.000	0.013	-	-	0.000	0.000	0.000	0.018	-	-			0.005
0.550	0.000	0.000	0.000	0.068	-	-	0.000	0.000	0.000	0.076	-	-			0.000	0.000	0.000	0.029	-	-	0.000	0.000	0.000	0.035	-	-			0.006
0.600	0.000	0.000	0.000	0.043	-	100	0.000	0.000	0.000	0.051	-	-			0.000	0.000	0.000	0.053	-	-	0.000	0.000	0.000	0.061	-	-			0.006
0.650	0.000	0.000	0.000	0.025	-	-	0.000	0.000	0.000	0.033	-	-			0.000	0.000	0.000	0.086	-	-	0.000	0.000	0.000	0.093	-	-			0.007
0.700	0.000	0.000	0.000	0.014	-	-	0.000	0.000	0.000	0.021	-	-			0.000	0.000	0.000	0.124	-	-	0.000	0.000	0.000	0.130	-	-			0.007
0.750	0.000	0.000	0.000	0.008	-	-	0.000	0.000	0.000	0.013	-	-			0.000	0.000	0.000	0.168	-	-	0.000	0.000	0.000	0.172	-	-			0.008
0.800	0.000	0.000	0.000	0.004	-	-	0.000	0.000	0.000	0.007	-	-			0.000	0.000	0.000	0.214	-	-	0.000	0.000	0.000	0.217	-	-			0.008
0.850	0.000	0.000	0.000	0.002	-	-	0.000	0.000	0.000	0.004	-	-			0.000	0.000	0.000	0.263	-	-	0.000	0.000	0.000	0.264	-	-			0.009
0.900	0.000	0.000	0.000	0.001	-	-					-	-			0.000	0.000	0.000	0.312	-	-					-	-			0.009
0.950	0.000	0.000	0.000	0.001	-	-					-	-			0.000	0.000	0.000	0.361	-	-					-	-			0.010
1.000	0.000	0.000	0.000	0.001	-	-					-	-			0.000	0.000	0.000	0.411	-	-					-	-			0.010
1.100	0.000	0.000	0.000	0.001	-	-					-	-			0.000	0.000	0.000	0.511	-	-					-	-			0.011
1.200	0.000	0.000	0.000	0.001	-	-					-	-			0.000	0.000	0.000	0.611	-	-					-	-			0.012
1.300	0.000	0.000	0.000	0.001	-	-					-	-			0.000	0.000	0.000	0.711	-	-					-	-			0.013
1.400	0.000	0.000	0.000	0.001	-	-					-	-			0.000	0.000	0.000	0.811	-	-					-	-			0.014
1.500	0.000	0.000	0.000	0.001	-	-					-	-			0.000	0.000	0.000	0.911	-	-					-	-			0.015
1.600	0.000	0.000	0.000	0.001	-	-					-	-			0.000	0.000	0.000	1.01	-	-					-	-			0.016
1.700	0.000	0.000	0.000	0.001	-	-					-	-			0.000	0.000	0.000	1.11	-	-					-	-			0.017
1.800	0.000	0.000	0.000	0.001	-	-					-	-			0.000	0.000	0.000	1.21	-	-					-	-			0.018
1.900	0.000	0.000	0.000	0.001	-	-					-	-			0.000	0.000	0.000	1.31	-	-					-	-			0.019
2.000	0.000	0.000	0.000	0.004	-	-					-	-			0.000	0.000	0.000	1.41	-	-					-	-			0.020
2.200	0.000	0.000	0.000	0.002	-	-					-	-			0.000	0.000	0.000	1.61	-	-					-	-			0.022
2.400	0.000	0.000	0.000	0.001	-	-					-	-			0.000	0.000	0.000	1.81	-	-					-	-			0.024
2.600	0.000	0.000	0.000	0.001	-	-					-	-			0.000	0.000	0.000	2.01	-	-					-	-			0.026
2.800	0.000	0.000	0.000	0.001	-	-					-	-			0.000	0.000	0.000	2.21	-	-					-	-			0.028
Σύνολα:					0	100					0	0	0	0					0	0					0	0	0	0	
Αριθμός Πράξεων:					0						0		0						0.00						0		0		

ΔΕΗ (ΚΟ)

(Μέγεθος Συμβολαίου: 100 Χρέογραφα, Τρόπος Εξάσκησης: Αμερικάνικος, Φυσική Παράδοση)

Τιμή Εξάσκησης	Δικαιώματα Αγοράς												Δικαιώματα Πώλησης												Τιμή Εξάσκησης												
	Σεπτέμβριος 2020						Οκτώβριος 2020						Λοιποί Μήνες						Σεπτέμβριος 2020							Οκτώβριος 2020						Λοιποί Μήνες					
	Άνοιγμα	Ανιγτ Τιμή	Καπιτ Τιμή	Τελ Τιμή	Τιμή κλεισ.	Όγκος	Άνοιγμα	Ανιγτ Τιμή	Καπιτ Τιμή	Τελ Τιμή	Τιμή κλεισ.	Όγκος	Άνοιγμα	Ανιγτ Τιμή	Καπιτ Τιμή	Τελ Τιμή	Τιμή κλεισ.	Όγκος	Άνοιγμα	Ανιγτ Τιμή	Καπιτ Τιμή	Τελ Τιμή	Τιμή κλεισ.	Όγκος		Άνοιγμα	Ανιγτ Τιμή	Καπιτ Τιμή	Τελ Τιμή	Τιμή κλεισ.	Όγκος	Άνοιγμα	Ανιγτ Τιμή	Καπιτ Τιμή	Τελ Τιμή	Τιμή κλεισ.	Όγκος
1.000	0.000	0.000	0.000	3.33	-	-					-	-	0.000	0.000	0.000	0.001	-	-					-	-	0.000	0.000	0.000	0.001	-	-					0.010		
1.100	0.000	0.000	0.000	3.23	-	-					-	-	0.000	0.000	0.000	0.001	-	-					-	-	0.000	0.000	0.000	0.001	-	-					0.011		
1.200	0.000	0.000	0.000	3.13	-	-					-	-	0.000	0.000	0.000	0.001	-	-					-	-	0.000	0.000	0.000	0.001	-	-					0.012		
1.300	0.000	0.000	0.000	3.03	-	-					-	-	0.000	0.000	0.000	0.001	-	-					-	-	0.000	0.000	0.000	0.001	-	-					0.013		
1.400	0.000	0.000	0.000	2.93	-	-					-	-	0.000	0.000	0.000	0.001	-	-					-	-	0.000	0.000	0.000	0.001	-	-					0.014		
1.500	0.000	0.000	0.000	2.83	-	-					-	-	0.000	0.000	0.000	0.001	-	-					-	-	0.000	0.000	0.000	0.001	-	-					0.015		
1.600	0.000	0.000	0.000	2.73	-	-					-	-	0.000	0.000	0.000	0.001	-	-					-	-	0.000	0.000	0.000	0.001	-	-					0.016		
1.700	0.000	0.000	0.000	2.63	-	-					-	-	0.000	0.000	0.000	0.003	-	-					-	-	0.000	0.000	0.000	0.003	-	-					0.017		
1.800	0.000	0.000	0.000	2.53	-	-					-	-	0.000	0.000	0.000	0.001	-	-					-	-	0.000	0.000	0.000	0.001	-	-					0.018		
1.900	0.000	0.000	0.000	2.43	-	-					-	-	0.000	0.000	0.000	0.001	-	-					-	-	0.000	0.000	0.000	0.001	-	-					0.019		
2.000	0.000	0.000	0.000	2.33	-	-					-	-	0.000	0.000	0.000	0.001	-	-					-	-	0.000	0.000	0.000	0.001	-	-					0.020		
2.200	0.000	0.000	0.000	2.13	-	-					-	-	0.000	0.000	0.000	0.001	-	-					-	-	0.000	0.000	0.000	0.001	-	-					0.022		
2.400	0.000	0.000	0.000	1.93	-	-					-	-	0.000	0.000	0.000	0.002	-	-					-	-	0.000	0.000	0.000	0.002	-	-					0.024		
2.600	0.000	0.000	0.000	1.73	-	-					-	-	0.000	0.000	0.000	0.001	-	-					-	-	0.000	0.000	0.000	0.001	-	-					0.026		
2.800	0.000	0.000	0.000	1.53	-	-	0.000	0.000	0.000	1.54	-	-	0.000	0.000	0.000	0.001	-	-	0.000	0.000	0.000	0.001	-	-	0.000	0.000	0.000	0.001	-	-	0.000	0.000	0.000	0.001	-	-	0.028
3.000	0.000	0.000	0.000	1.33	-	-	0.000	0.000	0.000	1.34	-	-	0.000	0.000	0.000	0.001	-	-	0.000	0.000	0.000	0.001	-	-	0.000	0.000	0.000	0.001	-	-	0.000	0.000	0.000	0.001	-	-	0.030
3.200	0.000	0.000	0.000	1.13	-	-	0.000	0.000	0.000	1.14	-	-	0.000	0.000	0.000	0.001	-	-	0.000	0.000	0.000	0.001	-	-	0.000	0.000	0.000	0.003	-	-	0.000	0.000	0.000	0.003	-	-	0.032
3.400	0.000	0.000	0.000	0.933	-	-	0.000	0.000	0.000	0.948	-	-	0.000	0.000	0.000	0.001	-	-	0.000	0.000	0.000	0.001	-	-	0.000	0.000	0.000	0.010	-	-	0.000	0.000	0.000	0.010	-	-	0.034
3.600	0.000	0.000	0.000	0.734	-	-	0.000	0.000	0.000	0.765	-	-	0.000	0.000	0.000	0.001	-	15	0.000	0.000	0.000	0.001	-	15	0.000	0.000	0.000	0.026	-	-	0.000	0.000	0.000	0.026	-	-	0.036
3.800	0.000	0.000	0.000	0.540	-	-	0.000	0.000	0.000	0.595	-	-	0.000	0.000	0.000	0.007	-	70	0.000	0.000	0.000	0.007	-	70	0.000	0.000	0.000	0.057	-	-	0.000	0.000	0.000	0.057	-	-	0.038
4.000	0.000	0.000	0.000	0.361	-	-	0.000	0.000	0.000	0.446	-	-	0.000	0.000	0.000	0.028	-	-	0.000	0.000	0.000	0.028	-	-	0.000	0.000	0.000	0.107	-	-	0.000	0.000	0.000	0.107	-	-	0.040
4.400	0.000	0.000	0.000	0.109	-	-	0.000	0.000	0.000	0.223	-	15	0.000	0.000	0.000	0.176	-	-	0.000	0.000	0.000	0.176	-	-	0.000	0.000	0.000	0.284	-	-	0.000	0.000	0.000	0.284	-	-	0.044
4.800	0.000	0.000	0.000	0.018	-	-	0.000	0.000	0.000	0.095	-	-	0.000	0.000	0.000	0.485	-	-	0.000	0.000	0.000	0.485	-	-	0.000	0.000	0.000	0.556	-	-	0.000	0.000	0.000	0.556	-	-	0.048
5.200	0.000	0.000	0.000	0.001	-	-	0.000	0.000	0.000	0.035	-	-	0.000	0.000	0.000	0.870	-	-	0.000	0.000	0.000	0.870	-	-	0.000	0.000	0.000	0.896	-	-	0.000	0.000	0.000	0.896	-	-	0.052
5.600	0.000	0.000	0.000	0.001	-	-	0.000	0.000	0.000	0.011	-	-	0.000	0.000	0.000	1.27	-	-	0.000	0.000	0.000	1.27	-	-	0.000	0.000	0.000	1.27	-	-	0.000	0.000	0.000	1.27	-	-	0.056
6.000	0.000	0.000	0.000	0.001	-	-	0.000	0.000	0.000	0.003	-	-	0.000	0.000	0.000	1.67	-	-	0.000	0.000	0.000	1.67	-	-	0.000	0.000	0.000	1.67	-	-	0.000	0.000	0.000	1.67	-	-	0.060
6.400	0.000	0.000	0.000	0.001	-	-	0.000	0.000	0.000	0.001	-	-	0.000	0.000	0.000	2.07	-	-	0.000	0.000	0.000	2.07	-	-	0.000	0.000	0.000	2.07	-	-	0.000	0.000	0.000	2.07	-	-	0.064
Σύνολο:											0	15	0	0				0	85					0	30	0	0										
Αριθμός Πράξεων:											0	0	0	0				0.00						0	0												

ΕΘΝΙΚΗ ΤΡΑΠΕΖΑ (ΚΟ)

(Μέγεθος Συμβολαίου: 100 Χρεόγραφα, Τρόπος Εξάσκησης: Αμερικάνικος, Φυσική Παράδοση)

Τιμή Εξάσκησης	Δικαιώματα Αγοράς														Δικαιώματα Πώλησης																		
	Σεπτέμβριος 2020							Οκτώβριος 2020							Λοιποί Μήνες		Σεπτέμβριος 2020							Οκτώβριος 2020							Λοιποί Μήνες		Τιμή Εξάσκησης
	Άνοιγμα	Ανιτ Τιμή	Καπιτ Τιμή	Τελ Τιμή	Τιμή κλεισ.	Όγκος	Ανοικτές θέσεις	Άνοιγμα	Ανιτ Τιμή	Καπιτ Τιμή	Τελ Τιμή	Τιμή κλεισ.	Όγκος	Ανοικτές θέσεις	Όγκος	Ανοικτές θέσεις	Άνοιγμα	Ανιτ Τιμή	Καπιτ Τιμή	Τελ Τιμή	Τιμή κλεισ.	Όγκος	Ανοικτές θέσεις	Άνοιγμα	Ανιτ Τιμή	Καπιτ Τιμή	Τελ Τιμή	Τιμή κλεισ.	Όγκος	Ανοικτές θέσεις	Όγκος	Ανοικτές θέσεις	
0.600	0.000	0.000	0.000	0.580	-	-											0.000	0.000	0.000	0.001	-	-											
0.650	0.000	0.000	0.000	0.531	-	-											0.000	0.000	0.000	0.001	-	-											0.007
0.700	0.000	0.000	0.000	0.481	-	-											0.000	0.000	0.000	0.001	-	-											0.007
0.750	0.000	0.000	0.000	0.431	-	-											0.000	0.000	0.000	0.001	-	-											0.008
0.800	0.000	0.000	0.000	0.381	-	-	0.000	0.000	0.000		0.384	-	-				0.000	0.000	0.000	0.001	-	-	0.000	0.000	0.000	0.002	-	-					0.008
0.850	0.000	0.000	0.000	0.331	-	-	0.000	0.000	0.000		0.337	-	-				0.000	0.000	0.000	0.001	-	-	0.000	0.000	0.000	0.005	-	-					0.009
0.900	0.000	0.000	0.000	0.282	-	-	0.000	0.000	0.000		0.291	-	-				0.000	0.000	0.000	0.001	-	-	0.000	0.000	0.000	0.009	-	-					0.009
0.950	0.000	0.000	0.000	0.234	-	-	0.000	0.000	0.000		0.248	-	-				0.000	0.000	0.000	0.003	-	-	0.000	0.000	0.000	0.016	-	-					0.010
1.000	0.000	0.000	0.000	0.188	-	-	0.000	0.000	0.000		0.208	-	-				0.000	0.000	0.000	0.007	-	-	0.000	0.000	0.000	0.026	-	-					0.010
1.100	0.000	0.000	0.000	0.109	-	-	0.000	0.000	0.000		0.140	-	-				0.000	0.000	0.000	0.028	-	-	0.000	0.000	0.000	0.057	-	-					0.011
1.200	0.000	0.000	0.000	0.054	-	-	0.000	0.000	0.000		0.089	-	-				0.000	0.000	0.000	0.073	-	-	0.000	0.000	0.000	0.106	-	-					0.012
1.300	0.000	0.000	0.000	0.022	-	-	0.000	0.000	0.000		0.053	-	3				0.000	0.000	0.000	0.142	-	-	0.000	0.000	0.000	0.171	-	-					0.013
1.400	0.000	0.000	0.000	0.008	-	10	0.000	0.000	0.000		0.030	-	-				0.000	0.000	0.000	0.227	-	450	0.000	0.000	0.000	0.247	-	-					0.014
1.500	0.000	0.000	0.000	0.002	-	-	0.000	0.000	0.000		0.016	-	-				0.000	0.000	0.000	0.322	-	-	0.000	0.000	0.000	0.334	-	-					0.015
1.600	0.000	0.000	0.000	0.001	-	-	0.000	0.000	0.000		0.009	-	-				0.000	0.000	0.000	0.420	-	-	0.000	0.000	0.000	0.426	-	-					0.016
1.700	0.000	0.000	0.000	0.001	-	-	0.000	0.000	0.000		0.004	-	-				0.000	0.000	0.000	0.520	-	-	0.000	0.000	0.000	0.522	-	-					0.017
1.800	0.000	0.000	0.000	0.001	-	-	0.000	0.000	0.000		0.002	-	-				0.000	0.000	0.000	0.620	-	-	0.000	0.000	0.000	0.621	-	-					0.018
1.900	0.000	0.000	0.000	0.001	-	-						-	-				0.000	0.000	0.000	0.720	-	-					-	-					0.019
2.000	0.000	0.000	0.000	0.001	-	-						-	-				0.000	0.000	0.000	0.820	-	-					-	-					0.020
2.200	0.000	0.000	0.000	0.001	-	-						-	-				0.000	0.000	0.000	1.02	-	-					-	-					0.022
2.400	0.000	0.000	0.000	0.001	-	-						-	-				0.000	0.000	0.000	1.22	-	-					-	-					0.024
2.600	0.000	0.000	0.000	0.001	-	-						-	-				0.000	0.000	0.000	1.42	-	-					-	-					0.026
2.800	0.000	0.000	0.000	0.001	-	-						-	-				0.000	0.000	0.000	1.62	-	-					-	-					0.028
3.000	0.000	0.000	0.000	0.001	-	-						-	-				0.000	0.000	0.000	1.82	-	-					-	-					0.030
3.200	0.000	0.000	0.000	0.001	-	-						-	-				0.000	0.000	0.000	2.02	-	-					-	-					0.032
3.400	0.000	0.000	0.000	0.001	-	-						-	-				0.000	0.000	0.000	2.22	-	-					-	-					0.034
3.600	0.000	0.000	0.000	0.001	-	-						-	-				0.000	0.000	0.000	2.42	-	-					-	-					0.036
3.800	0.000	0.000	0.000	0.001	-	-						-	-				0.000	0.000	0.000	2.62	-	-					-	-					0.038
4.000	0.000	0.000	0.000	0.001	-	-						-	-				0.000	0.000	0.000	2.82	-	-					-	-					0.040
4.400	0.000	0.000	0.000	0.001	-	-						-	-				0.000	0.000	0.000	3.22	-	-					-	-					0.044
Σύνολα:						0	10						0	3	0	0					0	450					0	0	0	0			
Αριθμός Πράξεων:						0							0		0						0.00						0		0				

ΟΠΑΠ (ΚΟ)

(Μέγεθος Συμβολαίου: 100 Χρέογραφα, Τρόπος Εξάσκησης: Αμερικάνικος, Φυσική Παράδοση)

Τιμή Εξάσκησης	Δικαιώματα Αγοράς													Δικαιώματα Πώλησης																	
	Σεπτέμβριος 2020						Οκτώβριος 2020						Λοιποί Μήνες		Σεπτέμβριος 2020						Οκτώβριος 2020						Λοιποί Μήνες		Τιμή Εξάσκησης		
	Άνοιγμα	Ανιγτ Τιμή	Κατωτ Τιμή	Τελ Τιμή	Τιμή κλεισ.	Όγκος	Άνοιγμα	Ανιγτ Τιμή	Κατωτ Τιμή	Τελ Τιμή	Τιμή κλεισ.	Όγκος	Άνοιγτες θέσεις	Όγκος	Άνοιγτες θέσεις	Άνοιγμα	Ανιγτ Τιμή	Κατωτ Τιμή	Τελ Τιμή	Τιμή κλεισ.	Όγκος	Άνοιγτες θέσεις	Άνοιγμα	Ανιγτ Τιμή	Κατωτ Τιμή	Τελ Τιμή	Τιμή κλεισ.	Όγκος		Άνοιγτες θέσεις	
4.000	0.000	0.000	0.000	4.03	-	-									0.000	0.000	0.000	0.001	-	-											
4.400	0.000	0.000	0.000	3.63	-	-									0.000	0.000	0.000	0.001	-	-											0.044
4.800	0.000	0.000	0.000	3.23	-	-									0.000	0.000	0.000	0.001	-	-											0.048
5.200	0.000	0.000	0.000	2.83	-	-									0.000	0.000	0.000	0.001	-	-											0.052
5.600	0.000	0.000	0.000	2.43	-	-	0.000	0.000	0.000	2.44	-	-			0.000	0.000	0.000	0.001	-	-	0.000	0.000	0.000	0.001	-	-					0.056
6.000	0.000	0.000	0.000	2.03	-	-	0.000	0.000	0.000	2.05	-	-			0.000	0.000	0.000	0.001	-	-	0.000	0.000	0.000	0.001	-	-	0.004	-	-		0.060
6.400	0.000	0.000	0.000	1.64	-	-	0.000	0.000	0.000	1.66	-	-			0.000	0.000	0.000	0.002	-	-	0.000	0.000	0.000	0.015	-	-					0.064
6.800	0.000	0.000	0.000	1.24	-	-	0.000	0.000	0.000	1.29	-	-			0.000	0.000	0.000	0.002	-	-	0.000	0.000	0.000	0.047	-	-					0.068
7.200	0.000	0.000	0.000	0.852	-	-	0.000	0.000	0.000	0.958	-	-			0.000	0.000	0.000	0.017	-	10	0.000	0.000	0.000	0.112	-	-					0.072
7.600	0.000	0.000	0.000	0.511	-	-	0.000	0.000	0.000	0.676	-	-			0.000	0.000	0.000	0.075	-	30	0.000	0.000	0.000	0.229	-	-					0.076
8.000	0.000	0.000	0.000	0.255	-	10	0.000	0.000	0.000	0.447	-	-			0.000	0.000	0.000	0.219	-	30	0.000	0.000	0.000	0.399	-	-					0.080
8.400	0.000	0.000	0.000	0.102	-	-	0.000	0.000	0.000	0.281	-	5			0.000	0.000	0.000	0.466	-	-	0.000	0.000	0.000	0.633	-	-					0.084
8.800	0.000	0.000	0.000	0.033	-	10	0.000	0.000	0.000	0.167	-	-			0.000	0.000	0.000	0.798	-	-	0.000	0.000	0.000	0.920	-	-					0.088
9.200	0.000	0.000	0.000	0.008	-	-	0.000	0.000	0.000	0.094	-	-			0.000	0.000	0.000	1.17	-	-	0.000	0.000	0.000	1.25	-	-					0.092
9.600	0.000	0.000	0.000	0.002	-	-	0.000	0.000	0.000	0.049	-	-			0.000	0.000	0.000	1.57	-	-	0.000	0.000	0.000	1.60	-	-					0.096
10.000	0.000	0.000	0.000	0.001	-	-	0.000	0.000	0.000	0.025	-	-			0.000	0.000	0.000	1.97	-	-	0.000	0.000	0.000	1.98	-	-					0.100
11.000	0.000	0.000	0.000	0.001	-	-	0.000	0.000	0.000	0.004	-	-			0.000	0.000	0.000	2.97	-	-	0.000	0.000	0.000	2.97	-	-					0.110
12.000	0.000	0.000	0.000	0.001	-	-	0.000	0.000	0.000	0.001	-	-			0.000	0.000	0.000	3.97	-	-	0.000	0.000	0.000	3.97	-	-					0.120
13.000	0.000	0.000	0.000	0.001	-	-	0.000	0.000	0.000	0.001	-	-			0.000	0.000	0.000	4.97	-	-	0.000	0.000	0.000	4.97	-	-					0.130
14.000	0.000	0.000	0.000	0.002	-	-					-	-			0.000	0.000	0.000	5.97	-	-					-	-					0.140
15.000	0.000	0.000	0.000	0.001	-	-					-	-			0.000	0.000	0.000	6.97	-	-					-	-					0.150
16.000	0.000	0.000	0.000	0.001	-	-					-	-			0.000	0.000	0.000	7.97	-	-					-	-					0.160
17.000	0.000	0.000	0.000	0.001	-	-					-	-			0.000	0.000	0.000	8.97	-	-					-	-					0.170
Σύνολα:					0	20					0	5	0	0					0	70					0	0	0	0			
Αριθμός Πράξεων:					0						0		0						0.00						0		0				

ΟΤΕ (ΚΟ)

(Μέγεθος Συμβολαίου: 100 Χρεόγραφα, Τρόπος Εξάσκησης: Αμερικάνικος, Φυσική Παράδοση)

Τιμή Εξάσκησης	Δικαιώματα Αγοράς														Δικαιώματα Πώλησης															
	Σεπτέμβριος 2020						Οκτώβριος 2020						Λοιποί Μήνες		Σεπτέμβριος 2020						Οκτώβριος 2020						Λοιποί Μήνες		Τιμή Εξάσκησης	
	Άνοιγμα	Ανιγτ Τιμή	Κατωτ Τιμή	Τελ Τιμή	Τιμή κλεισ.	Όγκος	Ανοικτές θέσεις	Άνοιγμα	Ανιγτ Τιμή	Κατωτ Τιμή	Τελ Τιμή	Τιμή κλεισ.	Όγκος	Ανοικτές θέσεις	Όγκος	Ανοικτές θέσεις	Άνοιγμα	Ανιγτ Τιμή	Κατωτ Τιμή	Τελ Τιμή	Τιμή κλεισ.	Όγκος	Ανοικτές θέσεις	Όγκος	Ανοικτές θέσεις	Όγκος	Ανοικτές θέσεις			
7.200	0.000	0.000	0.000		6.04	-	-						-	-			0.000	0.000	0.000		0.001	-	-			-	-			
7.600	0.000	0.000	0.000		5.64	-	-						-	-			0.000	0.000	0.000		0.001	-	-			-	-			0.076
8.000	0.000	0.000	0.000		5.24	-	-						-	-			0.000	0.000	0.000		0.001	-	-			-	-			0.080
8.400	0.000	0.000	0.000		4.84	-	-						-	-			0.000	0.000	0.000		0.001	-	-			-	-			0.084
8.800	0.000	0.000	0.000		4.44	-	-	0.000	0.000	0.000		4.45	-	-			0.000	0.000	0.000		0.001	-	-	0.000	0.000	0.000	0.001	-	-	0.088
9.200	0.000	0.000	0.000		4.04	-	-	0.000	0.000	0.000		4.05	-	-			0.000	0.000	0.000		0.001	-	-	0.000	0.000	0.000	0.001	-	-	0.092
9.600	0.000	0.000	0.000		3.64	-	-	0.000	0.000	0.000		3.65	-	-			0.000	0.000	0.000		0.001	-	-	0.000	0.000	0.000	0.001	-	-	0.096
10.000	0.000	0.000	0.000		3.24	-	-	0.000	0.000	0.000		3.25	-	-			0.000	0.000	0.000		0.001	-	-	0.000	0.000	0.000	0.001	-	-	0.100
11.000	0.000	0.000	0.000		2.24	-	-	0.000	0.000	0.000		2.27	-	-			0.000	0.000	0.000		0.001	-	5	0.000	0.000	0.000	0.018	-	-	0.110
12.000	0.000	0.000	0.000		1.26	-	-	0.000	0.000	0.000		1.38	-	-			0.000	0.000	0.000		0.017	-	5	0.000	0.000	0.000	0.121	-	-	0.120
13.000	0.000	0.000	0.000		0.452	-	10	0.000	0.000	0.000		0.690	-	-			0.000	0.000	0.000		0.212	-	26	0.000	0.000	0.000	0.431	-	-	0.130
14.000	0.062	0.062	0.062	0.062	0.062	5	82	0.000	0.000	0.000		0.273	-	-			0.000	0.000	0.000		0.843	-	-	0.000	0.000	0.000	1.01	-	-	0.140
15.000	0.000	0.000	0.000		0.006	-	5	0.057	0.057	0.057	0.057	0.057	5	-			0.000	0.000	0.000		1.77	-	-	0.000	0.000	0.000	1.83	-	-	0.150
16.000	0.000	0.000	0.000		0.001	-	-	0.000	0.000	0.000		0.022	-	-			0.000	0.000	0.000		2.77	-	-	0.000	0.000	0.000	2.78	-	-	0.160
17.000	0.000	0.000	0.000		0.002	-	-	0.000	0.000	0.000		0.004	-	-			0.000	0.000	0.000		3.77	-	-	0.000	0.000	0.000	3.77	-	-	0.170
18.000	0.000	0.000	0.000		0.001	-	-	0.000	0.000	0.000		0.001	-	-			0.000	0.000	0.000		4.77	-	-	0.000	0.000	0.000	4.77	-	-	0.180
19.000	0.000	0.000	0.000		0.001	-	-	0.000	0.000	0.000		0.001	-	-			0.000	0.000	0.000		5.77	-	-	0.000	0.000	0.000	5.77	-	-	0.190
Σύνολο:						5	97						5	0	0	0					5	36				0	36	0	0	
Αριθμός Πράξεων:							1							1	0							0.00				0		0		

ΠΕΙΡΑΙΩΣ ΤΡΑΠΕΖΑ (ΚΟ)

(Μέγεθος Συμβολαίου: 100 Χρεόγραφα, Τρόπος Εξάσκησης: Αμερικάνικος, Φυσική Παράδοση)

Δικαιώματα Αγοράς															Δικαιώματα Πώλησης																			
Τιμή Εξάσκησης	Σεπτέμβριος 2020						Οκτώβριος 2020						Λοιποί Μήνες		Σεπτέμβριος 2020						Οκτώβριος 2020						Λοιποί Μήνες		Τιμή Εξάσκησης					
	Άνοιγμα	Ανιτ Τιμή	Καπιτ Τιμή	Τελ Τιμή	Τιμή κλεισ.	Όγκος	Άνοιγμα	Ανιτ Τιμή	Καπιτ Τιμή	Τελ Τιμή	Τιμή κλεισ.	Όγκος	Άνοιγτες θέσεις	Όγκος	Άνοιγτες θέσεις	Άνοιγμα	Ανιτ Τιμή	Καπιτ Τιμή	Τελ Τιμή	Τιμή κλεισ.	Όγκος	Άνοιγτες θέσεις	Άνοιγμα	Ανιτ Τιμή	Καπιτ Τιμή	Τελ Τιμή	Τιμή κλεισ.	Όγκος		Άνοιγτες θέσεις	Όγκος	Άνοιγτες θέσεις		
0.700	0.000	0.000	0.000		0.511	-	-					-	-			0.000	0.000	0.000		0.001	-	-			0.000	0.000	0.000		0.001	-	-			0.007
0.750	0.000	0.000	0.000		0.461	-	-					-	-			0.000	0.000	0.000		0.001	-	-			0.000	0.000	0.000		0.001	-	-			0.008
0.800	0.000	0.000	0.000		0.411	-	-	0.000	0.000	0.000		0.413	-	-			0.000	0.000	0.000		0.001	-	-	0.000	0.000	0.000		0.001	-	-			0.008	
0.850	0.000	0.000	0.000		0.361	-	-	0.000	0.000	0.000		0.364	-	-			0.000	0.000	0.000		0.001	-	-	0.000	0.000	0.000		0.002	-	-			0.009	
0.900	0.000	0.000	0.000		0.311	-	-	0.000	0.000	0.000		0.317	-	-			0.000	0.000	0.000		0.001	-	-	0.000	0.000	0.000		0.005	-	-			0.009	
0.950	0.000	0.000	0.000		0.263	-	-	0.000	0.000	0.000		0.272	-	-			0.000	0.000	0.000		0.002	-	-	0.000	0.000	0.000		0.009	-	-			0.010	
1.000	0.000	0.000	0.000		0.216	-	-	0.000	0.000	0.000		0.229	-	-			0.000	0.000	0.000		0.005	-	-	0.000	0.000	0.000		0.017	-	-			0.010	
1.100	0.000	0.000	0.000		0.132	-	-	0.000	0.000	0.000		0.154	-	-			0.000	0.000	0.000		0.022	-	-	0.000	0.000	0.000		0.042	-	-			0.011	
1.200	0.000	0.000	0.000		0.070	-	-	0.000	0.000	0.000		0.097	-	-			0.000	0.000	0.000		0.059	-	-	0.000	0.000	0.000		0.084	-	-			0.012	
1.300	0.000	0.000	0.000		0.032	-	-	0.000	0.000	0.000		0.057	-	-			0.000	0.000	0.000		0.121	-	-	0.000	0.000	0.000		0.145	-	-			0.013	
1.400	0.000	0.000	0.000		0.012	-	14	0.000	0.000	0.000		0.032	-	-			0.000	0.000	0.000		0.201	-	-	0.000	0.000	0.000		0.219	-	-			0.014	
1.500	0.000	0.000	0.000		0.004	-	-	0.000	0.000	0.000		0.016	-	-			0.000	0.000	0.000		0.293	-	-	0.000	0.000	0.000		0.304	-	-			0.015	
1.600	0.000	0.000	0.000		0.001	-	-	0.000	0.000	0.000		0.008	-	-			0.000	0.000	0.000		0.391	-	-	0.000	0.000	0.000		0.396	-	-			0.016	
1.700	0.000	0.000	0.000		0.001	-	-	0.000	0.000	0.000		0.004	-	-			0.000	0.000	0.000		0.490	-	-	0.000	0.000	0.000		0.492	-	-			0.017	
1.800	0.000	0.000	0.000		0.001	-	-	0.000	0.000	0.000		0.002	-	-			0.000	0.000	0.000		0.590	-	-	0.000	0.000	0.000		0.590	-	-			0.018	
1.900	0.000	0.000	0.000		0.001	-	-					-	-			0.000	0.000	0.000		0.690	-	-					-	-				0.019		
2.000	0.000	0.000	0.000		0.001	-	-					-	-			0.000	0.000	0.000		0.790	-	-					-	-				0.020		
2.200	0.000	0.000	0.000		0.001	-	-					-	-			0.000	0.000	0.000		0.990	-	-					-	-				0.022		
2.400	0.000	0.000	0.000		0.001	-	-					-	-			0.000	0.000	0.000		1.19	-	-					-	-				0.024		
2.600	0.000	0.000	0.000		0.001	-	-					-	-			0.000	0.000	0.000		1.39	-	-					-	-				0.026		
2.800	0.000	0.000	0.000		0.001	-	-					-	-			0.000	0.000	0.000		1.59	-	-					-	-				0.028		
3.000	0.000	0.000	0.000		0.001	-	-					-	-			0.000	0.000	0.000		1.79	-	-					-	-				0.030		
3.200	0.000	0.000	0.000		0.001	-	-					-	-			0.000	0.000	0.000		1.99	-	-					-	-				0.032		
3.400	0.000	0.000	0.000		0.001	-	-					-	-			0.000	0.000	0.000		2.19	-	-					-	-				0.034		
3.600	0.000	0.000	0.000		0.001	-	-					-	-			0.000	0.000	0.000		2.39	-	-					-	-				0.036		
3.800	0.000	0.000	0.000		0.001	-	-					-	-			0.000	0.000	0.000		2.59	-	-					-	-				0.038		
4.000	0.000	0.000	0.000		0.001	-	-					-	-			0.000	0.000	0.000		2.79	-	-					-	-				0.040		
4.400	0.000	0.000	0.000		0.001	-	-					-	-			0.000	0.000	0.000		3.19	-	-					-	-				0.044		
4.800	0.000	0.000	0.000		0.001	-	-					-	-			0.000	0.000	0.000		3.59	-	-					-	-				0.048		
Σύνολα:						0	14					0	0	0	0					0	0							0	0	0	0			
Αριθμός Πράξεων:						0						0	0							0.00								0	0					

Προϊόν Δανεισμού	Υποκείμενος Τίτλος	Πολυμερείς Συναλλαγές[1]					Διμερείς Συναλλαγές[2]		Δανεισμός Τίτλων μέσω ΟΤC[3]
		Ανοιχτές θέσεις[5]	Προσφερόμενη ποσότητα	Μ.Σ.Τ[4]	Όγκος συναλλαγών	Μ.Σ.Τ[4]	Όγκος συναλλαγών	Μ.Σ.Τ[4]	Όγκος συναλλαγών
ALPHABOR	ALPHA BANK (ΚΟ)	4,749	---	---	---	---	---	---	43,326,918
TATTBOR	ATTICA BANK A.T.E. (ΚΟ)	13,603	---	---	---	---	---	---	370
CENERBOR	CENERGY HOLDINGS (ΚΑ)	---	---	---	---	---	---	---	---
EEEBOR	COCA-COLA HBC AG (ΚΟ)	3,674	---	---	---	---	---	---	70,546
EUROBBOR	EUROBANK HOLDINGS (ΚΟ)	21,757	---	---	---	---	---	---	58,679,657
FFGRPBOR	FOLLI-FOLLIE (ΚΟ)	---	---	---	---	---	---	---	1,120,847
FOYRKBOR	FOURLIS ΣΥΜΜΕΤΟΧΩΝ (ΚΟ)	9,098	---	---	---	---	---	---	33,892
INTRKBOR	INTRACOM HOLDINGS (ΚΟ)	---	---	---	---	---	---	---	---
BELABOR	JUMBO (ΚΟ)	24,868	---	---	---	---	---	---	113,598
LAMDABOR	LAMDA DEVELOPMENT(ΚΟ)	---	---	---	---	---	---	---	---
MIGBOR	MARFIN INVESTMENT GROUP (ΚΟ)	---	---	---	---	---	---	---	794,474
QUALBOR	QUALITY & RELIABILITY (ΚΟ)	---	---	---	---	---	---	---	---
TITCBOR	TITAN CEMENT (ΚΑ)	500	---	---	---	---	---	---	269,659
VIOBOR	VIOHALCO SA/NV (ΚΑ)	1,241	---	---	---	---	---	---	---
ADMIEBOR	ΑΔΜΗΕ ΣΥΜΜΕΤΟΧΩΝ Α.Ε. (ΚΟ)	1,476	---	---	---	---	---	---	131,344
AEGNBOR	ΑΕΡΟΠΟΡΙΑ ΑΙΓΑΙΟΥ (ΚΟ)	5,758	---	---	---	---	---	---	37,144
ALMYBOR	ΑΛΟΥΜΥΛ (ΚΟ)	---	---	---	---	---	---	---	---
GEKTERNABOR	ΓΕΚ ΤΕΡΝΑ (ΚΟ)	---	---	---	---	---	---	---	105,339
PPCBOR	ΔΕΗ (ΚΟ)	10,000	---	---	200	2.65%	---	---	5,591,600
ETEBOR	ΕΘΝΙΚΗ ΤΡΑΠΕΖΑ (ΚΟ)	12,188	---	---	---	---	---	---	9,267,674
ELLAKTORBOR	ΕΛΛΑΚΤΩΡ (ΚΟ)	16,000	---	---	---	---	---	---	237,898
EXAEBOR	ΕΛΛΗΝ. ΧΡΗΜΑΤΙΣΤΗΡΙΑ Χ.Α. (ΚΟ)	5,250	---	---	---	---	---	---	228,378
ELPEBOR	ΕΛΛΗΝΙΚΑ ΠΕΤΡΕΛΑΙΑ (ΚΟ)	---	---	---	---	---	---	---	145,943
EYDAPBOR	ΕΥΔΑΠ (ΚΟ)	6,485	---	---	---	---	---	---	232,781
MOHBOR	ΜΟΤΟΡ ΟΙΛ (ΚΟ)	5,000	---	---	---	---	---	---	366,392
MYTILBOR	ΜΥΤΙΛΗΝΑΙΟΣ (ΚΟ)	1,500	---	---	---	---	---	---	125,242
PRABOR	ΟΛΠ (ΚΟ)	335	---	---	---	---	---	---	10,401
OPARBOR	ΟΠΑΠ (ΚΟ)	3,332	---	---	---	---	---	---	1,320,317
HTOBOR	ΟΤΕ (ΚΟ)	75,014	---	---	---	---	---	---	623,755
TREIRBOR	ΠΕΙΡΑΙΩΣ ΤΡΑΠΕΖΑ (ΚΟ)	15,134	---	---	---	---	---	---	15,665,944
PLAISBOR	ΠΛΑΙΣΙΟ COMPUTERS (ΚΟ)	---	---	---	---	---	---	---	4,000

Σημειώσεις Προϊόντων Δανεισμού

[1] - Πολυμερείς Συμβάσεις Δανειοδοσίας των μεθόδων 8-1, 8-2 και 8-3-3 (σύμφ. Με Αποφ.17 ΔΣ του Χρηματιστηρίου).

[2] - Διμερείς Συμβάσεις Δανειοδοσίας των μεθόδων 8-3-1 και 8-3-2 (σύμφ. Με Αποφ. 20 ΔΣ του Χρηματιστηρίου).

[3] - Τα στοιχεία Συναλλαγές Δανεισμού Τίτλων μέσω ΟΤC δηλώνονται από τους χειριστές ΣΑΤ και αφορούν τις ποσότητες που έχουν καταγραφεί στο ΣΑΤ έως και τη προηγούμενη εργάσιμη ημέρα.

[4] - Μ.Σ.Τ: - Μέση Σταθμισμένη Τιμή (ως προς τα τεμάχια)

[5] - Τα στοιχεία αφορούν σε ανοιχτές θέσεις πριν την έναρξη της συνεδρίασης

Προϊόν Δανεισμού	Υποκείμενος Τίτλος	Πολυμερείς Συναλλαγές[1]					Διμερείς Συναλλαγές[2]		Δανεισμός Τίτλων μέσω ΟΤC[3]
		Ανοιχτές θέσεις[5]	Προσφερόμενη ποσότητα	Μ.Σ.Τ[4]	Όγκος συναλλαγών	Μ.Σ.Τ[4]	Όγκος συναλλαγών	Μ.Σ.Τ[4]	Όγκος συναλλαγών
SARBOR	ΣΑΡΑΝΤΗΣ ΓΡ. (ΚΟ)	---	---	---	---	---	---	---	26,798
TENERGYBOR	ΤΕΡΝΑ ΕΝΕΡΓΕΙΑΚΗ (ΚΟ)	38,531	---	---	---	---	---	---	467,275

Σημειώσεις Προϊόντων Δανεισμού

[1] - Πολυμερείς Συμβάσεις Δανειοδοσίας των μεθόδων 8-1, 8-2 και 8-3-3 (σύμφ. Με Αποφ.17 ΔΣ του Χρηματιστηρίου).

[2] - Διμερείς Συμβάσεις Δανειοδοσίας των μεθόδων 8-3-1 και 8-3-2 (σύμφ. Με Αποφ. 20 ΔΣ του Χρηματιστηρίου).

[3] - Τα στοιχεία Συναλλαγές Δανεισμού Τίτλων μέσω ΟΤC δηλώνονται από τους χειριστές ΣΑΤ και αφορούν τις ποσότητες που έχουν καταγραφεί στο ΣΑΤ έως και τη προηγούμενη εργάσιμη ημέρα.

[4] - Μ.Σ.Τ: - Μέση Σταθμισμένη Τιμή (ως προς τα τεμάχια)

[5] - Τα στοιχεία αφορούν σε ανοιχτές θέσεις πριν την έναρξη της συνεδρίασης

Κωδικό και ονομασίες Κλάδων Οικονομικής Δραστηριότητας του Χρηματιστηρίου Αθηνών

12003-	Διαπραγματεύσιμα Αμοιβαία Κεφάλαια	10101010	Υπηρεσίες Ηλεκτρονικών Υπολογιστών
10101015	Λογισμικό	10102030	Υλικό Υπολογιστών
15101010	Εξοπλισμός Τηλεπικοινωνιών	15102015	Υπηρεσίες Τηλεπικοινωνιών
20101010	Υγειονομικές Μονάδες	20101025	Υπηρεσίες Υγείας
20102010	Ιατρικός Εξοπλισμός	20103015	Φαρμακευτικά Προϊόντα
30101010	Τράπεζες	30202000	Διαφοροποιημένες Χρηματοοικονομικές Υπηρεσίες
30202010	Διαχείριση Κεφαλαίων & Θεματοφύλακες	30202015	Επενδυτικές Υπηρεσίες
30302010	Γενικές Ασφάλειες	30302015	Μεσίτες Ασφαλίσεων
35101010	Συμμετοχές & Ανάπτυξη Ακίνητης Περιουσίας	35101015	Υπηρεσίες Ακίνητης Περιουσίας
35102000	Διαφοροποιημένες Α.Ε.Ε.Α.Π.	35102030	Α.Ε.Ε.Α.Π. Επαγγελματικών Χώρων
40201040	Υπηρεσίες Ενοικίασης και Χρηματοδοτικής Μίσθωσης	40202010	Κατασκευή Κατοικιών
40202015	Έπιπλα	40202020	Οικιακές Συσκευές
40203040	Ηλεκτρονική Ψυχαγωγία	40203045	Παιχνίδια
40204020	Ρούχα και Αξεσουάρ	40301010	Ψυχαγωγία
40301030	Εκδόσεις	40301035	Ραδιοτηλεοπτικοί Φορείς
40401010	Διαφοροποιημένοι Έμποροι	40401020	Εμπόριο Ενδυμάτων
40401025	Εμπόριο Προϊόντων Οικιακής Βελτίωσης	40401030	Εξειδικευμένο Λιανικό Εμπόριο
40501010	Αεροπορικές Εταιρείες	40501015	Ταξίδια & Τουρισμός
40501020	Τυχερά Παιχνίδια	40501025	Ξενοδοχεία & Πανσιόν
45101015	Απόσταξη & Οινοπαραγωγή	45101020	Αναψυκτικά
45102010	Γεωργεία, Αλιεία, Εκτροφή και Φυτείες	45102020	Τρόφιμα
45103010	Καπνός	45201010	Λιανικό & Χονδρικό Εμπόριο Τροφίμων
45201020	Είδη Προσωπικής Φροντίδας	50101010	Κατασκευές
50101030	Τσιμέντα	50101035	Άλλα Οικοδομικά Υλικά
50202010	Ηλεκτρικά Εξαρτήματα	50203000	Διαφοροποιημένες Βιομηχανίες
50203015	Πλαστικά	50203030	Υλικά Συσκευασίας
50204000	Μηχανήματα Βιομηχανικού Εξοπλισμού	50204020	Μηχανήματα Κατασκευών
50205010	Προμηθευτές Βιομηχανίας	50205020	Υποστηρικτικές Υπηρεσίες προς Επιχειρήσεις
50205030	Υπηρεσίες Μαζικής Εκτύπωσης	50206015	Εμπορικά Οχήματα & Ανταλλακτικά
50206030	Θαλάσσιες Μεταφορές	50206060	Υπηρεσίες Μεταφορών
55101000	Διαφοροποιημένα Υλικά	55101020	Κλωστοϋφαντουργικά Προϊόντα
55102000	Ορυχεία	55102010	Σίδηρος & Χάλυβας
55102015	Μεταλλουργία	55102035	Αλουμίνιο
60101000	Καθετοποιημένες Εταιρ. Πετρελαίου & Φυσικού Αερίου	60101020	Διυλιστήρια & Εμπορία Πετρελαιοειδών
65101010	Εναλλακτική Ηλεκτρική Ενέργεια	65101015	Συμβατική Ηλεκτρική Ενέργεια
65102030	Ύδρευση		



ATHEX
Athens Stock Exchange

Λεωφ. Αθηνών 110 104 42 Αθήνα
110, Athinon Ave. GR 104 42 Athens
tel. (+30)210-33.66.800, fax (+30)210-33.66.101
www.athexgroup.gr