

20

Ημερήσιο Δελτίο
Συναλλακτικής Δραστηριότητας

Daily Official List
of Trading Activity

Παρασκευή, 4 Σεπτεμβρίου, 2020

Έτος: 141 Αύξων Αριθμός Συνεδρίασης: 168



ATHEXGROUP
Athens Exchange Group

Αποποίηση Ευθύνης:

Η εταιρεία Ελληνικά Χρηματιστήρια-Χρηματιστήριο Αθηνών Ανώνυμη Εταιρεία Συμμετοχών καταβάλλει κάθε δυνατή προσπάθεια ώστε να διασφαλίσει ότι οι πληροφορίες και τα λοιπά στοιχεία που εμφανίζονται στο Ημερήσιο Δελτίο Τιμών (Η.Δ.Τ.) είναι ορθά και πλήρη αλλά δεν έχει καμία ευθύνη για ενδεχόμενο λάθος ή παράλειψη στοιχείων και / ή ευθύνη σχετικά με την ακρίβεια, αξιοπιστία, επικαιροποίηση και πληρότητα των παραπάνω πληροφοριών και στοιχείων ή ευθύνη προερχόμενη άμεσα ή έμμεσα από την χρήση των παραπάνω πληροφοριών.

Η Εταιρία δεν έχει καμία ευθύνη για την ακρίβεια των στοιχείων που περιλαμβάνονται στις ανακοινώσεις των εισηγμένων εταιρειών. Πιθανές προσβολές δικαιωμάτων τρίτων από το περιεχόμενο των ανακοινώσεων συνιστούν αποκλειστική ευθύνη του αποστολέα των ανακοινώσεων.

Όλα τα αναγραφόμενα στο Η.Δ.Τ. στοιχεία παρέχονται μόνο για τους σκοπούς της πληροφόρησης και δεν συνιστούν παροχή επενδυτικών συμβουλών ή πρόσκληση για επένδυση σε κινητές αξίες που διαπραγματεύονται στο Χρηματιστήριο Αθηνών.

Αναγνωρίζεται και συμφωνείται ότι όλα τα δικαιώματα επί των πληροφοριών που εμφανίζονται στο Η.Δ.Τ. θα αποτελούν κυριότητα της εταιρίας και οποιοδήποτε άλλο δικαίωμα συμπεριλαμβανομένου του δικαιώματος πνευματικής ιδιοκτησίας, σήματος κλπ. ανήκουν στο Χρηματιστήριο Αθηνών.

Τα ανωτέρω στοιχεία αποτελούν ιδιοκτησία της Εταιρίας και προστατεύονται σύμφωνα με τις διατάξεις περί πνευματικής ιδιοκτησίας. Απαγορεύεται α) η με οποιοδήποτε τρόπο ή μέσο αναπαραγωγή, αναδημοσίευση, τροποποίηση, αντιγραφή, πώληση, μετάδοση ή διανομή του συνόλου ή μέρους τους, χωρίς αναφορά στην πηγή και β) η εμπορική εκμετάλλευση των στοιχείων από τρίτους.

Η Εταιρία δεν φέρει καμία ευθύνη προερχόμενη άμεσα ή έμμεσα από χρήση ή τυχόν αλλοίωση των ανωτέρω στοιχείων όταν αυτά χρησιμοποιούνται από

Ελληνικά Χρηματιστήρια - Χρηματιστήριο Αθηνών Α.Ε. Συμμετοχών

Λεωφόρος Αθηνών 110, 10442 Αθήνα, Τηλ: (210) 33.66.800, Fax: (210) 32.13.938

www.athexgroup.gr

Χρηματιστηριακό Κέντρο Θεσσαλονίκης

Κατούνη 16-18, Θεσ/νίκη 546 25, Τηλ: (2310) 567.667, Fax: (2310) 530.455

Συνεγγυητικό Κεφάλαιο Εξασφάλισης Επενδυτικών Υπηρεσιών

Φειδίου 14-16, Αθήνα 106 78, Τηλ: (210) 33.04.682, Fax: (210) 33.04.155

Επιτροπή Κεφαλαιαγοράς

Κολοκοτρώνη 1 & Σταδίου 1, Αθήνα 105 62, Τηλ: (210) 33.77.100, Fax: (210) 33.77.173

Πίνακας Περιεχομένων

Ενότητα 1: Στατιστικά Στοιχεία Χρεογράφων, Παραγώγων και Δανεισμού

- Οι Αγορές Χρεογράφων Παραγώγων Δανεισμού
- Χρηματιστηριακοί Δείκτες
- Αναλυτικά Στοιχεία Συναλλαγών Αγοράς Χρεογράφων
- Στοιχεία Συναλλαγών Κλάδων Χρηματιστηρίου Αθηνών & Χρηματοοικονομικών Προϊόντων (Δ.Α.Κ.)
- Οι 10 Μετοχές με τη μεγαλύτερη Άνοδο & Πτώση
- Αναλυτικά Στοιχεία Συναλλαγών Αγοράς Παραγώγων

Ενότητα 2: Αναλυτικά Στοιχεία Συναλλαγών Χρεογράφων

- Αναλυτικά Στοιχεία Συναλλαγών Χρεογράφων
- Σημειώσεις Χρεογράφων

Ενότητα 3: Στοιχεία Συναλλαγών Χρεογράφων

- Στοιχεία Συναλλαγών Πακέτων
- Στοιχεία Συναλλαγών Δικαιωμάτων

- Στοιχεία Δανεισμού Τίτλων
- Στοιχεία Συναλλαγών Εκποιήσεων
- Στοιχεία Συναλλαγών Εκποιήσεων Ενσώματων Ονομαστικών Μετοχών
- Στοιχεία Ενεργητικού Διαπραγματεύσιμων Αμοιβαίων Κεφαλαίων (Δ.Α.Κ.)
- Χαρακτηριστικά Διαπραγματεύσιμων Αμοιβαίων Κεφαλαίων (Δ.Α.Κ.)

Ενότητα 4: Ανακοινώσεις

Ενότητα 5: Ομόλογα Διαπραγματεύσιμα στην Αγορά Αξιών Σταθερού Εισοδήματος

- Ομολογιακά Δάνεια Επιχειρήσεων – Οργανωμένη Αγορά (Μετατρέψιμα)
- Ομολογιακά Δάνεια Επιχειρήσεων – Οργανωμένη Αγορά (Μη Μετατρέψιμα)
- Ομόλογα Ελληνικού Δημοσίου
- Έντοκα Γραμμάτια & Zero Coupon Ομόλογα Ελληνικού Δημοσίου
- Ομόλογα Ελληνικού Δημοσίου Διαπραγματεύσιμα με τη Μέθοδο Εκφώνησης - Αντιφώνησης
- Ομόλογα Κρατικών Τραπεζών

Ενότητα 6: Πρόσθετα Στοιχεία Ενημέρωσης

- Πίνακας Μελών Χρηματιστηρίου Αθηνών και Μελών ΕΤ.ΕΚ.
- Πίνακας Μετοχών Υπό Ειδική Διαπραγμάτευση
- Γνωστοποιήσεις Συναλλαγών - Κατάλογος Υπόχρεων Προσώπων

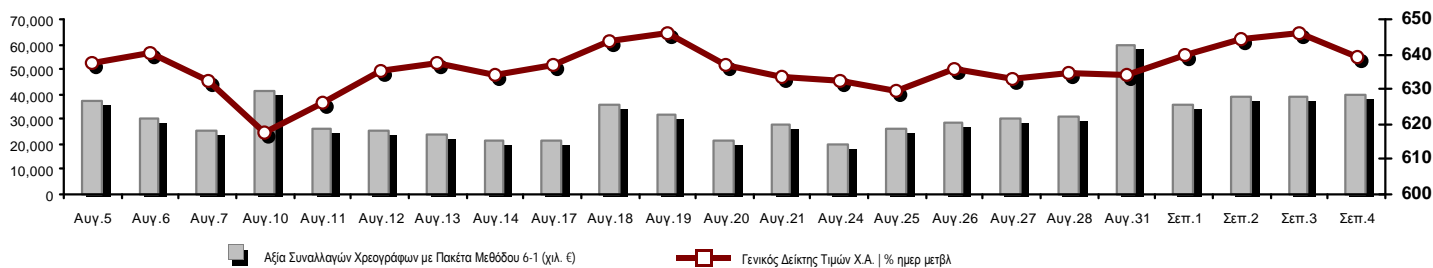
Ενότητα 7: Αναλυτικά Στοιχεία Συναλλαγών Αγοράς Παραγώγων

- Συμβόλαια Μελλοντικής Εκπλήρωσης σε Δείκτες
- Συμβόλαια Μελλοντικής Εκπλήρωσης σε Μετοχές
- Δικαιώματα Προαίρεσης σε Δείκτες
- Δικαιώματα Προαίρεσης σε Μετοχές
- Στοιχεία Συναλλαγών Προϊόντων Δανεισμού

Παράρτημα Α: Κωδικοί και ονομασίες Κλάδων Οικονομικής Δραστηριότητας του Χρηματιστηρίου Αθηνών

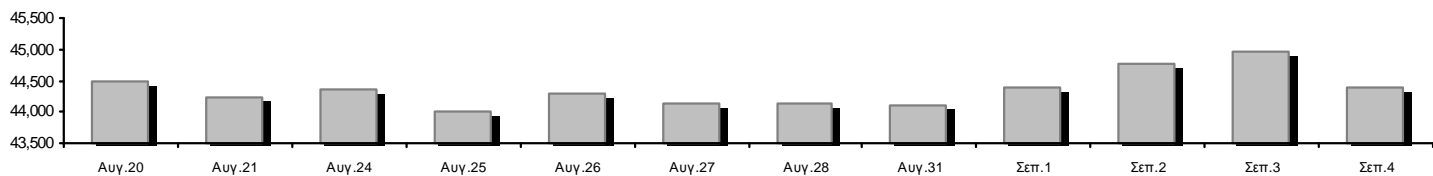
Οι Αγορές Χρεογράφων Παραγώγων Δανεισμού

Γενικός Δείκτης Τιμών και Αξία Συναλλαγών Μετοχών και Παραγώγων

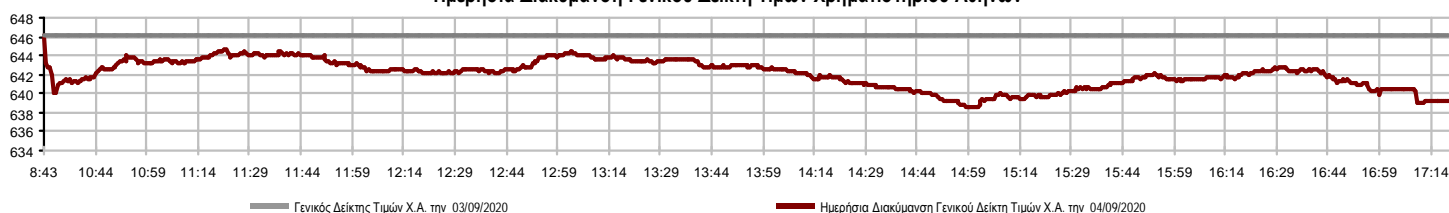


Κεφαλαιοποίηση Χ.Α. (εκατ €)**:	44,402.92	Συνολικές Ανοικτές Θέσεις σε Παράγωγα	289,678
Ημερήσια μεταβολή: εκατ. € %	-550.62 -1.22%	Ανοικτές θέσεις σε ΣΜΕ επί Δεικτών % ημερ μετβλ	3,497 -1.05%
Μέση ετήσια Κεφ/ποίηση: εκατ. € % Μετβλ. Μέση προηγ. έτος	47,825.79 -12.70%	Ανοικτές θέσεις σε ΣΜΕ επί μετοχών % ημερ μετβλ	283,902 -0.91%
Γενικός Δείκτης Τιμών Χ.Α. % ημερ μετβλ	639.29 -1.05%	Ανοικτές θέσεις σε Δικαιώματα επί Δεικτών % ημερ μετβλ	1,308 4.56%
Κεφαλαιοποίηση Γενικού Δείκτη (εκατ. €)	39,201.76	Ανοικτές θέσεις σε Δικαιώματα επί μετοχών % ημερ μετβλ	971 4.18%
Ημερήσια μεταβολή (εκατ. €)	-547.83		
Αξία Συναλλαγών Χρεογράφων με Πακέτα Μεθόδου 6-1 (χιλ. €)	39,993.49	Πλήθος Συμβολαίων Παραγώγων:	26,666
Ημερήσια μεταβολή: %	1,275.87 3.30%	Ημερήσια μεταβολή: τμχ %	11,898 80.57%
Μέση Αξία Συν/γών ΥΙD: χιλ. € % Μετβλ Μέση προηγ. έτος	64,442.31 -2.07%	Μέσος Όγκος Συμβ. ΥΙD: % Μετβλ Μέσο προηγ. Έτος	35,181 -16.03%
Αξία Συναλλαγών Πακέτων Μεθόδου 6-1 (χιλ. €)	5,192.67	Πλήθος Πράξεων Παραγώγων:	1,750
Αξία Συναλλαγών Πακέτων Μεθόδου 6-2 & 6-3 (χιλ. €)	0.00	Ημερήσια μεταβολή: πλήθος %	491 39.00%
Αξία Συναλλαγών Ομολόγων (χιλ.€)	455.40	Μέσο Πλήθος Πράξεων ΥΙD: % Μετβλ Μέσο προηγ. Έτος	2,550 -10.49%
Όγκος Συναλλαγών Χρεογράφων με Πακέτα Μεθόδου 6-1 (χιλ. Τμχ)	21,935.54	Συνολικές Ανοικτές Θέσεις σε Δανεισμό	274,993
Ημερήσια μεταβολή: χιλ. τμχ %	-2,825.80 -11.41%	Ημερήσια μεταβολή: τμχ %	0 0.00%
Μέσος Όγκος Συν/γών ΥΙD: % Μετβλ Μέσο προηγ. Έτος	42,165.51 32.81%	Πλήθος Συναλλαγών Δανεισμού (Πολυμερής/Διμερής)	10,900
Όγκος Συναλλαγών Πακέτων Μεθόδου 6-1 (χιλ. Τεμάχια)	1,332.88	Ημερήσια μεταβολή: τμχ %	5,900
Όγκος Συναλλαγών Πακέτων Μεθόδου 6-2 & 6-3 (χιλ. Τεμάχια)	0.00	Πλήθος Πολυμερών Συναλλαγών	500
Όγκος Συναλλαγών Ομολόγων	476,000	Πλήθος Διμερών Συναλλαγών	10,400
Πλήθος Πράξεων Χρεογράφων με Πακέτα Μεθόδου 6-1	20,838	Πλήθος Πράξεων Δανεισμού:	2
Ημερήσια μεταβολή: πλήθος %	-3,340 -13.81%	Ημερήσια μεταβολή: %	1
Μέσο Πλήθος Πράξεων ΥΙD: % Μετβλ Μέσο προηγ. Έτος	32,351 19.16%	Πλήθος Πράξεων Πολυμερών Συναλλαγών	1
Πλήθος πακέτων Μεθόδου 6-1	3	Πλήθος Πράξεων Διμερών Συναλλαγών	1
Πλήθος πακέτων Μεθόδου 6-2 & 6-3	0		
Πλήθος συναλλαγών Ομολόγων	24		

Κεφαλαιοποίηση Χ.Α. (εκατ €)**



Ημερήσια Διακύμανση Γενικού Δείκτη Τιμών Χρηματιστηρίου Αθηνών



Χρηματιστηριακοί Δείκτες

Όνομασία Δείκτη	04/09/2020	03/09/2020	Δ μον.	Δ %	Κατώτερη	Ανώτερη	Κατ.έτους	Ανωτ.έτους	Ετησ. μεταβ.
Γενικός Δείκτης Τιμών Χ.Α.	639.29	646.08	-6.79	-1.05%	638.57	646.08	469.55	949.20	-30.26%
FTSE/Χ.Α. Large Cap	1,531.48	1,548.50	-17.02	-1.10%	1,527.93	1,548.50	1,135.79	2,371.26	-33.36%
FTSE/Χ.Α. Mid Cap	835.79	839.23	-3.44	-0.41%	832.40	839.38	659.09	1,298.86	-30.07%
FTSE/Χ.Α.-Χ.Α.Κ. Τραπεζικός Δείκτης	252.08	254.14	-2.06	-0.81%	249.30	254.14	199.24	673.55	-62.37%
FTSE/Χ.Α. Υψηλής Μερισματικής Απόδοσης	2,335.59	2,359.96	-24.37	-1.03%	2,334.30	2,359.96	1,730.40	3,015.23	-20.60%
FTSE/Χ.Α. Διεθνούς Δραστηριοποίησης Plus	1,729.42	1,739.37	-9.95	-0.57%	1,722.75	1,739.37	1,269.53	2,435.50	-25.41%
FTSE/Χ.Α. Mid & Small Cap Θεμελιωδών Μεγεθών	2,471.18	2,462.61	8.57	0.35%	2,460.86	2,485.99	2,028.59	3,205.70	-16.95%
Δείκτης ATHEX Select Plus	2,391.10	2,389.22	1.88	0.08%	2,382.26	2,400.85	1,698.34	3,182.42	-20.24%
Δείκτης ATHEX Select	2,330.52	2,342.44	-11.92	-0.51%	2,320.16	2,353.65	1,734.15	3,581.16	-28.80%
FTSE/Χ.Α. Δείκτης Αγοράς	385.46	390.95	-5.49	-1.40%	385.21	390.95	282.92	587.56	-32.24%
Δείκτης FTSE Med	3,838.91	3,950.94	-112.03	-2.84%			3,062.99	5,342.28	-22.90%
Δείκτης Συνολικής Απόδοσης Γενικού Δείκτη Χ.Α.	1,073.10	1,084.50	-11.40	-1.05%	1,071.89	1,084.50	770.25	1,557.05	-28.24%
FTSE/Χ.Α. Large Cap Συνολικής Απόδοσης	2,344.93	2,370.88	-25.95	-1.09%			1,760.89	3,542.27	-31.30%
FTSE/Χ.Α. Mid Cap Συνολικής Απόδοσης	1,043.73	1,048.03	-4.30	-0.41%			818.92	1,582.98	-28.36%
FTSE/Χ.Α.-Χ.Α.Κ. Τραπεζικός Δείκτης Συνολ. Απδό.	220.80	222.60	-1.80	-0.81%			176.97	588.56	-62.37%
Ελληνικός Δείκτης Mid & Small Cap	959.00	961.94	-2.94	-0.31%	955.32	961.94	701.19	1,312.90	-23.49%
FTSE/Χ.Α. Τράπεζες	333.06	335.78	-2.72	-0.81%	329.38	335.78	263.25	889.92	-62.37%
FTSE/Χ.Α. Ασφάλειες	1,462.96	1,462.96	0.00	0.00%	1,443.03	1,466.94	1,076.29	2,088.80	-27.76%
FTSE/Χ.Α. Χρηματοοικονομικές Υπηρεσίες	625.17	636.25	-11.08	-1.74%	625.17	638.13	548.44	1,123.81	-37.29%
FTSE/Χ.Α. Βιομηχανικά Προϊόντα & Υπηρεσίες	1,996.80	2,024.87	-28.07	-1.39%	1,991.71	2,024.87	1,302.84	2,712.84	-22.05%
FTSE/Χ.Α. Εμπόριο	47.70	48.48	-0.78	-1.61%	47.40	49.12	38.18	75.77	-31.50%
FTSE/Χ.Α. Ακίνητης Περιουσίας	3,834.48	3,892.08	-57.60	-1.48%	3,819.93	3,892.08	2,945.19	5,826.74	-29.84%
FTSE/Χ.Α. Καταναλωτικά Προϊόντα & Υπηρεσίες	7,930.91	7,859.39	71.52	0.91%	7,789.77	7,930.91	5,596.91	10,280.00	-19.16%
FTSE/Χ.Α. Τρόφιμα & Ποτά	8,490.57	8,659.54	-168.97	-1.95%	8,438.28	8,659.54	5,768.28	13,004.12	-24.62%
FTSE/Χ.Α. Πρώτες Ύλες	3,819.59	3,839.97	-20.38	-0.53%	3,809.25	3,853.30	2,713.19	7,435.44	-40.85%
FTSE/Χ.Α. Κατασκευές & Υλικά	2,125.93	2,124.97	0.96	0.05%	2,103.19	2,134.00	1,403.78	3,344.96	-31.05%
FTSE/Χ.Α. Ενέργεια	2,852.80	2,904.46	-51.66	-1.78%	2,842.36	2,906.68	2,268.39	5,154.35	-43.49%
FTSE/Χ.Α. Ταξίδια & Αναψυχή	1,264.91	1,284.02	-19.11	-1.49%	1,261.95	1,284.02	904.20	2,084.49	-34.79%
FTSE/Χ.Α. Τεχνολογία	765.01	775.49	-10.48	-1.35%	764.78	782.59	537.98	1,029.21	-15.04%
FTSE/Χ.Α. Τηλεπικοινωνίες	3,643.13	3,778.40	-135.27	-3.58%	3,643.13	3,778.40	2,480.07	3,960.95	-7.19%
FTSE/Χ.Α. Υπηρεσίες Κοινής Ωφέλειας	3,603.49	3,581.81	21.68	0.61%	3,570.51	3,614.40	1,865.80	3,614.40	13.12%
FTSE/Χ.Α. Υγεία	423.62	446.77	-23.15	-5.18%	418.10	448.03	395.48	508.96	-16.09%
Δείκτης Όλων των Μετοχών Χ.Α.	156.00	157.95	-1.94	-1.23%	156.00	156.00	122.81	223.49	-27.66%
Ελληνικός Δείκτης Εταιρικών Ομολόγων	117.58	117.48	0.10	0.09%			106.56	121.22	-2.23%
Ελληνικός Δείκτης Τιμών Εταιρικών Ομολόγων	91.43	91.36	0.07	0.08%			84.04	96.15	-4.47%

Σημείωση 1: Το κλείσιμο των Δεικτών FTSE/Med 100, Ελληνικός Δείκτης Εταιρικών Ομολόγων και, Ελληνικός Δείκτης Τιμών Εταιρικών Ομολόγων αφορούν την συνεδρίαση της 02/09/2020.

Σημείωση 2: Ο Ελληνικός Δείκτης Mid & Small Cap είναι Customized δείκτης υπολογιζόμενος από το Χρηματιστήριο Αθηνών.

Αναλυτικά Στοιχεία Συναλλαγών Αγοράς Χρεογράφων

	Όλα τα Χρεόγραφα	Κύρια Αγορά	Επιτήρηση	Διαπραγματεύσιμα Αμοιβαία Κεφάλαια
Σύνολα	106	94	11	1
Ανοδικές / Καθοδικές / Σταθερές:	38 / 48 / 20	35 / 44 / 15	3 / 3 / 5	0 / 1 / 0
Κεφαλαιοποίηση Χ.Α. (εκατ €) **	44,402.92	44,152.36	250.56	
Μέση Ημερήσια Αξία Συν/γών (χιλ. €)	64,442.31	64,411.00	73.11	47.08
Αξία Συναλλαγών	39,993.49	39,928.52	64.60	0.37
Κύριος Πίνακας:	34,800.82	34,735.85	64.60	0.37
Προσυμφωνημένων Συναλλαγών 6_1_2_3:	5,192.67	5,192.67	0.00	0.00
Πίνακας Εκποιήσεων:	0.00	0.00	0.00	0.00
Πίνακας Ειδικών Όρων:	0.00	0.00	0.00	0.00
Μέσος Ημερήσιος Όγκος Συναλλαγών	42,165,512	41,695,909	496,035	2,515
Όγκος Συναλλαγών	21,935,543	21,406,825	528,694	24
Κύριος Πίνακας:	20,602,666	20,073,948	528,694	24
Προσυμφωνημένων Συναλλαγών 6_1_2_3:	1,332,877	1,332,877	0	0
Πίνακας Εκποιήσεων:	0	0	0	0
Πίνακας Ειδικών Όρων:	0	0	0	0
Μέσο Ημερήσιο Πλήθος Πράξεων	32,351	32,216	133	4
Αριθμός Πράξεων	20,838	20,710	127	1
Κύριος Πίνακας:	20,835	20,707	127	1
Προσυμφωνημένων Συναλλαγών 6_1_2_3:	3	3	0	0
Πίνακας Εκποιήσεων:	0	0	0	0
Πίνακας Ειδικών Όρων:	0	0	0	0

Στοιχεία Συναλλαγών Κλάδων Χρηματιστηρίου Αθηνών & Χρηματοοικονομικών Προϊόντων (Δ.Α.Κ.)

Κωδικός	Κλάδοι	Ανοδικές / Καθοδικές / Σταθερές	Αριθμός Πράξεων	Όγκος Συναλλαγών	Αξία Συναλλαγών	% στη Συνολική Αξία
12000	- Χρηματοοικονομικά Προϊόντα	0 / 1 / 0	1	24	366.96	0.00%
3510	- Ακίνητη Περιουσία	1 / 3 / 2	1,115	215,654	858,467.79	2.15%
3030	- Ασφάλειες	0 / 0 / 1	31	3,215	11,699.49	0.03%
5020	- Βιομηχανικά Προϊόντα & Υπηρεσίες	7 / 3 / 4	1,216	566,763	1,467,403.58	3.67%
4040	- Εμπόριο	0 / 4 / 0	213	116,398	442,556.20	1.11%
6010	- Ενέργεια	1 / 2 / 0	1,703	196,183	2,098,813.60	5.25%
4020	- Καταναλωτικά Προϊόντα & Υπηρεσίες	5 / 0 / 1	835	160,529	1,738,882.79	4.35%
5010	- Κατασκευές & Υλικά Κατασκευών	5 / 4 / 2	1,585	614,040	1,612,325.27	4.03%
4030	- Μέσα Ενημέρωσης	0 / 1 / 2	8	6,091	1,118.92	0.00%
4520	- Προσωπική Φροντίδα, Φάρμακα & Παντοπωλεία	0 / 3 / 0	151	25,092	101,546.54	0.25%
5510	- Πρώτες Ύλες	5 / 6 / 1	321	146,354	253,740.62	0.63%
4050	- Ταξίδια και Αναψυχή	2 / 2 / 2	722	325,706	1,168,794.36	2.92%
1010	- Τεχνολογία	2 / 7 / 0	224	53,403	155,429.67	0.39%
1510	- Τηλεπικοινωνίες	2 / 2 / 0	2,017	904,986	11,262,589.67	28.16%
3010	- Τράπεζες	1 / 3 / 2	5,681	15,231,620	9,329,123.51	23.33%
4510	- Τρόφιμα, Ποτά & Καπνοβιομηχανίες	3 / 2 / 1	220	41,621	445,445.59	1.11%
2010	- Υγεία	1 / 1 / 1	27	20,377	25,498.35	0.06%
6510	- Υπηρεσίες Κοινής Ωφέλειας	3 / 2 / 0	4,232	1,768,815	8,632,061.94	21.58%
3020	- Χρηματοοικονομικές Υπηρεσίες	0 / 2 / 1	536	1,538,672	387,622.86	0.97%

Οι 10 Μετοχές με τη μεγαλύτερη Άνοδο & Πτώση

Κύρια Αγορά

Μετοχές με τη μεγαλύτερη Θετική μεταβολή τιμής	Τιμή κλεισ.	Μεταβ.	Μετοχές με τη μεγαλύτερη Αρνητική μεταβολή τιμής	Τιμή κλεισ.	Μεταβ.
ΠΕΤΡΟΠΟΥΛΟΣ ΠΕΤΡΟΣ (ΚΟ)	4.34	3.33% #	ΚΕΚΡΟΥ (ΚΟ)	2.37	-9.37% α
ΔΕΗ (ΚΟ)	4.33	2.66% #	ΙΑΣΩ (ΚΟ)	1.22	-6.15% α
ΕΝΤΕΡΣΟΦΤ (ΚΟ)	1.75	2.34% #	ΟΤΕ (ΚΟ)	13.23	-3.64% α
ΓΕΚ ΤΕΡΝΑ (ΚΟ)	6.24	1.46% #	ΜΟΤΟΡ ΟΪΛ (ΚΟ)	11.4	-2.73% α
ΕΛΛΑΔΟΣ ΤΡΑΠΕΖΑ (ΚΟ)	13.44	1.05% #	ΠΑΠΟΥΤΣΑΝΗΣ (ΚΟ)	2.15	-2.27% α
ΑΕΡΟΠΟΡΙΑ ΑΙΓΑΙΟΥ (ΚΟ)	3.495	1.01% #	EPSILON NET (ΚΟ)	2.58	-2.27% α
INTRACOM HOLDINGS (ΚΟ)	0.616	0.98% #	ΠΕΙΡΑΙΩΣ ΤΡΑΠΕΖΑ (ΚΟ)	1.212	-2.26% α
JUMBO (ΚΟ)	15.04	0.94% #	ΙΚΤΙΝΟΣ ΕΛΛΑΣ (ΚΟ)	0.536	-2.19% α
ΕΥΑΘ (ΚΟ)	4.07	0.74% #	ΕΛΛΗΝ. ΧΡΗΜΑΤΙΣΤΗΡΙΑ-Χ.Α. (ΚΟ)	2.87	-2.05% α
ΑΔΜΗΕ ΣΥΜΜΕΤΟΧΩΝ Α.Ε. (ΚΟ)	2.225	0.68% #	COCA-COLA HBC AG (ΚΟ)	22.66	-1.99% α

Μετοχές με τη μεγαλύτερη Αξία Συναλλαγών	Αξία (χιλ. €)	Μεταβ.	Μετοχές με το μεγαλύτερο Όγκο Συναλλαγών	Όγκος	Μεταβ.
ΟΤΕ (ΚΟ)	11,215.18	-3.64% α	ALPHA BANK (ΚΟ)	7,787,143	0.00% -
ΔΕΗ (ΚΟ)	5,569.51	2.66% #	EUROBANK HOLDINGS (ΚΟ)	5,090,340	-1.48% α
ALPHA BANK (ΚΟ)	4,569.97	0.00% -	ΕΘΝΙΚΗ ΤΡΑΠΕΖΑ (ΚΟ)	1,748,107	0.00% -
ΕΘΝΙΚΗ ΤΡΑΠΕΖΑ (ΚΟ)	2,048.22	0.00% -	MARFIN INVESTMENT GROUP (ΚΟ)	1,430,709	-0.39% α
EUROBANK HOLDINGS (ΚΟ)	2,037.82	-1.48% α	ΔΕΗ (ΚΟ)	1,296,582	2.66% #
ΤΕΡΝΑ ΕΝΕΡΓΕΙΑΚΗ (ΚΟ)	1,981.08	-0.50% α	ΟΤΕ (ΚΟ)	823,077	-3.64% α
ΜΟΤΟΡ ΟΪΛ (ΚΟ)	1,978.70	-2.73% α	ΠΕΙΡΑΙΩΣ ΤΡΑΠΕΖΑ (ΚΟ)	515,607	-2.26% α
JUMBO (ΚΟ)	1,675.22	0.94% #	ΑΔΜΗΕ ΣΥΜΜΕΤΟΧΩΝ Α.Ε. (ΚΟ)	220,819	0.68% #
ΜΥΤΙΛΗΝΑΙΟΣ (ΚΟ)	1,135.57	-1.86% α	ΕΛΛΑΚΤΩΡ (ΚΟ)	205,850	-0.36% α
ΟΠΑΠ (ΚΟ)	1,077.16	-1.65% α	ΙΚΤΙΝΟΣ ΕΛΛΑΣ (ΚΟ)	185,758	-2.19% α

Σημείωση: Απεικονίζονται οι Μετοχές που δεν ανήκουν στις Κατηγορίες Χαμηλής Διασποράς και Επιτήρησης και πραγματοποιήσαν κατά τη διάρκεια της συνεδρίασης Αξία Συναλλαγών μεγαλύτερη από 10,000 Ευρώ.

Αναλυτικά Στοιχεία Συναλλαγών Αγοράς Παραγώγων

	Αριθμός Πράξεων	Όγκος	Ανοικτές θέσεις
Σ.Μ.Ε. σε Δείκτες	180	678	3,497
FTSE/X.A. Large Cap	180	678	3,497
Σ.Μ.Ε. σε Μετοχές	1,559	25,742	283,902
ΑΔΜΗΕ ΣΥΜΜΕΤΟΧΩΝ Α.Ε. (ΚΟ)	22	198	2,821
ALPHA BANK (ΚΟ)	338	11,576	92,933
ΑΤΤΙΚΑ BANK Α.Τ.Ε. (ΚΟ)	0	0	0
COCA-COLA HBC AG (ΚΟ)	8	16	169
CENERGY HOLDINGS (ΚΑ)	22	153	1,832
ΕΛΛΑΚΤΩΡ (ΚΟ)	21	202	10,894
EUROBANK HOLDINGS (ΚΟ)	95	3,380	42,188
ΕΥΔΑΠ (ΚΟ)	0	0	57
FOURLIS ΣΥΜΜΕΤΟΧΩΝ (ΚΟ)	2	3	62
ΓΕΚ ΤΕΡΝΑ (ΚΟ)	69	255	3,462
ΕΛΛΗΝ. ΧΡΗΜΑΤΙΣΤΗΡΙΑ-Χ.Α. (ΚΟ)	6	16	1,409
ΕΛΛΗΝΙΚΑ ΠΕΤΡΕΛΙΑΙΑ (ΚΟ)	5	7	1,450
INTRACOM HOLDINGS (ΚΟ)	8	12	1,030
JUMBO (ΚΟ)	41	133	775
LAMDA DEVELOPMENT(ΚΟ)	28	70	2,188
MARFIN INVESTMENT GROUP (ΚΟ)	32	1,849	46,736
ΜΟΤΟΡ ΟΪΛ (ΚΟ)	27	66	532
ΜΥΤΙΛΗΝΑΙΟΣ (ΚΟ)	70	256	5,446
ΕΘΝΙΚΗ ΤΡΑΠΕΖΑ (ΚΟ)	161	3,452	36,118
ΟΠΑΠ (ΚΟ)	46	268	2,530
ΟΤΕ (ΚΟ)	89	263	1,905
ΟΛΠ (ΚΟ)	2	5	356
ΠΕΙΡΑΙΩΣ ΤΡΑΠΕΖΑ (ΚΟ)	158	1,819	14,591
ΔΕΗ (ΚΟ)	266	1,663	8,463
ΤΕΡΝΑ ΕΝΕΡΓΕΙΑΚΗ (ΚΟ)	18	29	2,257
ΤΙΤΑΝ CEMENT (ΚΑ)	14	38	1,580
ΒΙΟΗΑΛCO SA/NV (ΚΑ)	11	13	2,118
Δικαιώματα σε Δείκτες	11	246	1,308
FTSE/X.A. Large Cap	11	246	1,308
Δικαιώματα σε Μετοχές	0	0	971
ALPHA BANK (ΚΟ)	0	0	100
ΕΘΝΙΚΗ ΤΡΑΠΕΖΑ (ΚΟ)	0	0	463
ΟΠΑΠ (ΚΟ)	0	0	95
ΟΤΕ (ΚΟ)	0	0	169
ΠΕΙΡΑΙΩΣ ΤΡΑΠΕΖΑ (ΚΟ)	0	0	14
ΔΕΗ (ΚΟ)	0	0	130
Συνολική Δραστηριότητα	1,750	26,666	289,678

Πληθος Χρεογράφων	Ονομ. Αξία	Μερίσματα [1]			Ημερ. Τελευτ. Αποκοπής Μέρισμα [2]	Αποκρίση Δικαιώμα	Σημ. Χρεόγραφα	Τιμή κλεισίματος	% μεταβ.	Προηγ. Κλεισίμο- ημ/νία	Άνοιγμα	Κατωτ Τιμή	Άνωτ Τιμή	Τελ Σταθμ Τιμή	Τελευταία ζήτηση [7]	Τελευταία προσφορά [7]	Ρ/Ε μετά φ. Χρήση	Όγκος	Πράξεις	Αξία Συναλλαγών[8]	Χ.Α. Εταιρείας (χιλ. €) [3,5]	Χαμηλό έτους	Υψηλό έτους	Κλάδος [4]	
		2017	2018	2019																					
766,000	1.00	---	---	---	01/07/2004	11/12/2012	5193	ΤΡΙΑ ΑΛΦΑ (ΚΟ)	3.96	---	3.96	03/09/2020	---	---	---	---	25.02	2019	---	---	---	4,126.06	1.44	3.96	55101020
245,000	1.00	---	---	---	19/07/2010	11/12/2012	5194	ΤΡΙΑ ΑΛΦΑ (ΠΟ)	4.46	---	4.46	03/09/2020	---	---	---	150@4.00	28.18	2019	---	---	---	4,126.06	0.9	4.46	55101020

Κατάσταση σε Αναστολή

20,255,805	0.300	---	---	---	22/08/2006	02/08/2010	5136	ΑΧΟΝ ΣΥΜΜΕΤΟΧΩΝ (ΚΟ)	0.058	---	0.058	28/04/2017	---	---	---	---	---	---	---	---	---	1,174.84	0.058	0.058	20101010
5,867,311	0.300	---	---	---	11/08/2010	28/04/2017	5243	DIONIC (ΚΟ)	0.11	---	0.11	30/06/2020	---	---	---	---	---	---	---	---	---	645.40	0.096	0.244	50205010
21,820,410	0.800	---	---	---	22/05/2008	02/08/2011	5174	EUROMEDICA (ΚΟ)	0.448	---	0.448	30/04/2018	---	---	---	---	---	---	---	---	---	9,775.54	0.448	0.448	20101010
66,948,210	0.300	---	---	---	22/09/2015	22/09/2015	5179	FOLLI-FOLLIE (ΚΟ)	4.8	---	4.8	24/05/2018	---	---	---	---	---	---	---	---	---	321,351.41	4.8	4.8	40401030
12,417,000	0.310	---	0.0205	---	27/08/2019	28/08/2017	5233	MLS ΠΛΗΡΟΦΟΡΙΚΗ (ΚΟ)	0.57	---	0.57	12/05/2020	---	---	---	---	---	---	---	---	---	7,077.69	0.475	1.51	10101015
33,301,715	0.320	---	---	---	27/06/2003	08/07/2009	5241	ΑΕΓΕΚ (ΚΟ)	0.035	---	0.035	25/06/2020	---	---	---	---	---	---	---	---	---	1,165.56	0.0245	0.06	50101010
14,870,100	0.300	---	---	---	15/05/2008	26/09/2011	5130	ΑΛΦΑ ΓΚΡΙΣΙΝ Α.Ε. (ΚΟ)	0.014	---	0.014	13/04/2017	---	---	---	---	---	---	---	---	---	208.18	0.014	0.014	10102030
33,930,000	0.300	---	---	---	03/07/2006	30/05/2001	4865	ΒΩΒΟΣ ΜΠΑΜΠΗΣ (ΚΟ)	0.304	---	0.304	30/03/2012	---	---	---	---	---	---	---	---	---	10,314.72	0.304	0.304	35101010
77,126,446	0.340	---	---	---	23/05/2005	18/08/2011	5206	Γ.Ε. ΔΗΜΗΤΡΙΟΥ (ΚΟ)	0.0125	---	0.0125	30/04/2019	---	---	---	---	---	---	---	---	---	964.08	0.0125	0.0125	40202020
6,000,000	0.600	---	---	---	13/06/2008	08/04/2004	5172	ΓΙΟΥΡΟΜΠΡΟΚΕΡΣ (ΚΟ)	0.008	---	0.008	27/04/2018	---	---	---	---	---	---	---	---	---	48.00	0.008	0.008	30302015
7,085,888	1.59	---	---	---	02/07/1996	06/09/2010	5216	ΕΛΒΙΕΜΕΚ (ΚΟ)	2.6	---	2.6	30/09/2019	---	---	---	---	---	---	---	---	---	18,423.31	2.6	2.6	35101010
25,179,640	0.600	---	---	---	08/08/1994	19/09/2000	5191	Ι. ΜΠΟΥΤΑΡΗΣ & ΥΙΟΣ (ΚΟ)	0.026	---	0.026	01/10/2018	---	---	---	---	---	---	---	---	---	742.45	0.026	0.026	45101015
1,540,000	0.600	---	---	---	08/08/1994	19/09/2000	5192	Ι. ΜΠΟΥΤΑΡΗΣ & ΥΙΟΣ (ΠΟ)	0.057	---	0.057	01/10/2018	---	---	---	---	---	---	---	---	---	742.45	0.057	0.057	45101015
24,619,524	0.500	---	---	---	10/10/1986	30/12/2002	4914	ΚΕΡΑΜΕΙΑ ΑΛΛΑΤΙΝΗ (ΚΟ)	0.088	---	0.088	30/08/2012	---	---	---	---	---	---	---	---	---	2,166.52	0.088	0.088	35101010
31,543,600	0.420	---	---	---	19/07/2010	19/12/2018	5205	ΚΡΕΤΑ ΦΑΡΜ (ΚΟ)	1.085	---	1.085	30/04/2019	---	---	---	---	---	---	---	---	---	34,224.81	1.085	1.085	45102020
23,935,280	0.300	---	---	---	29/06/2009	13/06/2000	5153	ΝΑΥΤΕΜΠΟΡΙΚΗ (ΚΟ)	0.107	---	0.107	02/10/2017	---	---	---	---	---	---	---	---	---	2,561.07	0.107	0.107	40301030
255,459,600	0.300	---	---	---	26/06/2000	03/12/2010	5101	ΝΕΛ (ΚΟ)	0.07	---	0.07	31/08/2015	---	---	---	---	---	---	---	---	---	17,882.17	0.07	0.07	40501015
23,463,874	0.800	---	---	---	23/05/2003	21/12/1999	4918	ΝΕΩΡΙΟΝ (ΚΟ)	0.125	---	0.125	30/08/2012	---	---	---	---	---	---	---	---	---	2,932.98	0.125	0.125	50206030
18,750,000	0.300	---	---	---	02/07/2001	31/12/2012	5154	ΠΗΓΑΣΟΣ ΕΚΔΟΤΙΚΗ Α.Ε. (ΚΟ)	0.089	---	0.089	02/10/2017	---	---	---	---	---	---	---	---	---	1,668.75	0.089	0.089	40301030
100,793,572	0.300	---	---	---	16/07/2009	11/02/2016	5110	ΤΗΛΕΥΠΟΣ (ΚΟ)	0.06	---	0.06	07/03/2016	---	---	---	---	---	---	---	---	---	6,047.61	0.06	0.06	40301035
4,034,950	0.680	---	---	---	01/07/2005	30/12/2010	5171	ΧΑΤΖΗΚΡΑΝΙΩΤΗ Ε. ΥΙΟΙ (ΚΟ)	0.14	---	0.14	27/04/2018	---	---	---	---	---	---	---	---	---	564.89	0.14	0.14	45102020

Σημειώσεις Χρεογράφων

Κωδικός Κείμενο σημείωσης

- () - Προσαρμοσμένα Μέρισματα λόγω διανομής Δωρεάν μετοχών.
- * - Τελευταία προσαρμοσμένη τιμή κλεισίματος.
- [1] - Καθάρια μερίσματα.
- [2] - Στη στήλη "Ημερ. Αποκοπής τελευταίου δικαιώματος" αναφέρεται η Ημερομηνία εισαγωγής για Νέες Εταιρείες.
- [3] - Η Χρηματιστηριακή αξία αναφέρεται στο σύνολο των μετοχών
- [4] - Η κωδικοποίηση των Κλάδων Οικονομικής Δραστηριότητας του Χ.Α. παρουσιάζονται στο Παράρτημα Α
- [5] - Η Χρηματιστηριακή Αξία αναφέρεται στο σύνολο των κατηγοριών μετοχών (εφόσον έχουν εισαχθεί περισσότερες της μιας κατηγορίες) και δεν αναφέρεται σε επιμέρους κατηγορίες μετοχών μιας εταιρείας.
- [6] - P/E μεγαλύτερο του 100
- [7] - Τελευταία εικόνα του Βιβλίου Εντολών πριν το τέλος της συνεδρίασης
- [8] - Στην Αξία Συναλλαγών των Μετοχών περιλαμβάνονται όλοι οι τύποι Πακέτων

4750 - Μεταφορά στην Κατηγορία Επιτήρησης από 8/4/2011.

4865 - Αναστολή διαπραγμάτευσης από 2/4/2012.

4887 - Μεταφορά στην Κατηγορία Επιτήρησης από 10/4/2012.

4912 - Μεταφορά στην κατηγορία Επιτήρησης από 31/7/2012.

4914 - Αναστολή διαπραγμάτευσης από 31/8/2012.

4918 - Αναστολή διαπραγμάτευσης από 31/8/2012.

4955 - Μεταφορά στην Επιτήρηση από 5/4/2013.

4957 - Μεταφορά στην Επιτήρηση από 5/4/2013.

4958 - Μεταφορά στην Επιτήρηση από 5/4/2013.

4959 - Μεταφορά στην Επιτήρηση από 5/4/2013.

5093 - Μεταφορά στην Κατηγορία Επιτήρησης από 8/4/2015.

5095 - Μεταφορά στην Επιτήρηση από 09/04/2015.

5101 - Αναστολή διαπραγμάτευσης από 1/9/2015.

5110 - Αναστολή διαπραγμάτευσης από 08/03/2016.

5112 - Μεταφορά στην Κατηγορία Επιτήρησης από 15/04/2016.

5115 - Μεταφορά στην Κατηγορία Επιτήρησης από 15/04/2016.

5130 - Αναστολή διαπραγμάτευσης από 18/04/2017.

5136 - Αναστολή διαπραγμάτευσης από 02/05/2017.

5141 - Μεταφορά στην Κατηγορία Επιτήρησης από 10/05/2017.

5153 - Αναστολή διαπραγμάτευσης από 03/10/2017.

5154 - Αναστολή διαπραγμάτευσης από 03/10/2017.

5160 - Μεταφορά στην Κατηγορία Επιτήρησης από 15/04/2016.

5161 - Μεταφορά στην κατηγορία Επιτήρησης από τις 25/11/2011.

5162 - Μεταφορά στην Κατηγορία Επιτήρησης από 21/12/2009.

5165 - Μεταφορά στην Κατηγορία Επιτήρησης από 15/02/2018.

5171 - Αναστολή διαπραγμάτευσης από 30/04/2018.

5172 - Αναστολή διαπραγμάτευσης από 30/04/2018.

5174 - Αναστολή διαπραγμάτευσης από 02/05/2018.

5178 - Μεταφορά στην Κατηγορία Επιτήρησης από 11/05/2018.

5179 - Αναστολή διαπραγμάτευσης από 25/05/2018.

5190 - Μεταφορά στην Κατηγορία Επιτήρησης από 01/10/2018.

5191 - Αναστολή διαπραγμάτευσης από 02/10/2018.

5192 - Αναστολή διαπραγμάτευσης από 02/10/2018.

5193 - Μεταφορά στην κατηγορία Επιτήρησης από 25/10/2018.

5194 - Μεταφορά στην κατηγορία Επιτήρησης από 25/10/2018.

5197 - Μεταφορά στην κατηγορία Επιτήρησης από 07/11/2018.

5205 - Αναστολή διαπραγμάτευσης από 02/05/2019.

5206 - Αναστολή διαπραγμάτευσης από 02/05/2019.

5216 - Αναστολή διαπραγμάτευσης από 01/10/2019.

5232 - Μεταφορά στην Κατηγορία Επιτήρησης από 08/04/2011.

5233 - Αναστολή διαπραγμάτευσης από 13/05/2020.

5241 - Αναστολή διαπραγμάτευσης από 26/06/2020

Σημειώσεις Χρεογράφων

Κωδικός	Κείμενο σημείωσης
5243	- Αναστολή διαπραγμάτευσης από 01/07/2020.
5245	- Μεταφορά στη Κατηγορία Επιτήρηση από 09/07/2020.
5246	- Μεταφορά στην κατηγορία Επιτήρηση από 09/07/2020.
5247	- Μεταφορά στην Επιτήρηση από 5/4/2013.
5248	- Μεταφορά στην κατηγορία Επιτήρησης από 05/08/2020.

Στοιχεία Συναλλαγών Πακέτων

Χρεόγραφο	Όγκος πακέτου	Τιμή πακέτου	Αξία πακέτου	Ώρα έγκρισης	Σημείωση
ALPHA BANK (ΚΟ)	1,000,000	0.588	588,000.00	11:00:20	20
ΟΤΕ (ΚΟ)	94,018	13.71	1,288,516.69	11:56:06	20
ΟΤΕ (ΚΟ)	238,859	13.88	3,316,151.15	15:22:08	20

Σημειώσεις πακέτων

- 9 - Μέθοδος 6-1 / Ειδική Χρέωση
- 10 - Μέθοδος 6-1 / Ειδική Χρέωση, Αυθημερόν Διακανονισμός
- 14 - Μέθοδος 6-3 / Πακέτο Αποκατάστασης, Ατελής αγορά και Πώληση
- 18 - Μέθοδος 6-2 / SPOT 1
- 19 - Μέθοδος 6-2 / SPOT 2
- 20 - Μέθοδος 6-1 και Μέθοδος 6-1 Αυθημερόν Διακανονισμός
- 21 - Άλλη Προσυμφωνημένη

Στοιχεία Συναλλαγών Δικαιωμάτων

Ημερ. αποκοπής	Έναρξη εξάσκησης	Λήξη εξάσκησης	Λήξη διαπραγμάτευσης	Δικαιώματα	Κατωτ Τιμή	Ανωτ Τιμή	Τιμή κλεισ.	Τελευταία ζήτηση	Τελευταία προσφορά	Όγκος	Πράξεις	Αξία Συναλλαγών
----------------	------------------	----------------	----------------------	------------	------------	-----------	-------------	------------------	--------------------	-------	---------	-----------------

Δεν υπάρχουν Συναλλαγές Δικαιωμάτων.

Στοιχεία Συναλλαγών Εκποιήσεων

Χρεόγραφα	Τύπος Χρεογράφου	Όγκος Συναλλαγών	Αριθμός Πράξεων	Αξία Συναλλαγών	Σημείωση
-----------	------------------	------------------	-----------------	-----------------	----------

Δεν πραγματοποιήθηκαν Εκποιήσεις Μετοχών.

Σημειώσεις Εκποιήσεων

- 1 - Κανονική Εκποίηση.
- 2 - Εκποίηση Ενσώματων Ονομαστικών Μετοχών.
- 3 - Εκποίηση Αδιάθετων Κλασματικών Υπολοίπων.

Στοιχεία Συναλλαγών Εκποιήσεων Ενσώματων Ονομαστικών Μετοχών

Χρεόγραφα	Ημερ/νία έναρξης	Ημερ/νία λήξης	Αρχικό πλήθος	Διαθέσιμο πλήθος	Ημερομηνία	Μέση τιμή (ημέρας)	Μέση τιμή (περιόδου)	Αριθμός Πράξεων	Όγκος Συναλλαγών	Αξία Συναλλαγών
-----------	------------------	----------------	---------------	------------------	------------	--------------------	----------------------	-----------------	------------------	-----------------

Δεν πραγματοποιήθηκαν Εκποιήσεις Ενσώματων Ονομαστικών Μετοχών.

Σημειώσεις Εκποιήσεων

Σύμφωνα με την Απόφαση 1/380/04.05.2006 της Επιτροπής Κεφαλαιαγοράς εκποιούνται μέσω του Χρηματιστηρίου Αθηνών με επιμέλεια της εκδότριας εταιρείας, οι ενσώματες ονομαστικές μετοχές που δεν έχουν κατατεθεί στην εκδότρια προς απούλοποίηση. Η εκποίηση διενεργείται σύμφωνα με τον τρόπο που ορίζεται στο άρθρο 99Α του Κανονισμού του Χρηματιστηρίου Αθηνών.

Στοιχεία Ενεργητικού Διαπραγματεύσιμων Αμοιβαίων Κεφαλαίων (Δ.Α.Κ.)

	Ημερομηνία συναλλαγών	Δημιουργία / Εξαγορά	Αριθ. Μερ. (T-1)	Νέα Μερ. (T-1)	Εξαγορασθ. Μερ. (T-1)	Μερίδια (T) [1]	Αξία Ενεργητικού [2]	Καθαρή Τιμή	Μέρισμα /Μερίδιο	Ημερ. Αποκοπής
ALPHA ETF FTSE Athex Large Cap	04/09/2020	5,000	853,597	---	---	853,597	13,268,550.00	15.5443	0.81	01/07/2020

Σημειώσεις Δ.Α.Κ.

[1] - Αριθμ. μεριδίων (T) = Αριθμ. μεριδίων (T-1) + Νεοεκδιθέντα μερίδια (T-1) - Εξαγορασθέντα μερίδια (T-1)

[2] - Περιλαμβάνονται και τα μερίδια που δημιουργήθηκαν / εξαγοράσθηκαν την ημέρα T-1.

Περιγραφή	Στοιχεία
Όνομασία Δ.Α.Κ.	ALPHA ETF FTSE Athex Large Cap
Σύμβολο Δ.Α.Κ. (GR)	ΑΔΑΚ
Σύμβολο Δ.Α.Κ. (EN)	AETF
ISIN Δ.Α.Κ.	GRF000153004
Κατηγορία Διαπραγμάτευσης	Διαπραγματεύσιμα Αμοιβαία Κεφάλαια (Δ.Α.Κ.)
Τύπος Δ.Α.Κ.	Μετοχών
Τρόπος διαχείρισης	Παθητικός
Επενδυτική Στρατηγική	Σκοπός της επενδυτικής πολιτικής του Αμοιβαίου Κεφαλαίου είναι η αναπαραγωγή της αποδόσεως του Δείκτη FTSE/X.A. Large Cap του Χρηματιστηρίου Αθηνών σε όρους Ευρώ, ακολουθώντας πλήρως και πανομοιότυπως τη σύνθεση του υποκείμενου Δείκτη.
Εκδότης	ΑΛΦΑ ASSET MANAGEMENT Α.Ε.Δ.Α.Κ.
Εταιρεία Διαχείρισης	ΑΛΦΑ ASSET MANAGEMENT Α.Ε.Δ.Α.Κ.
Ειδικοί Διαπραγματευτές	ΑΛΦΑ FINANCE Α.Χ.Ε.Π.Ε.Υ. , ΕΘΝΙΚΗ ΧΡΗΜΑΤΙΣΤΗΡΙΑΚΗ Α.Χ.Ε.Π.Ε.Υ.
Θεματοφύλακας	ΑΛΦΑ ΤΡΑΠΕΖΑ Α.Ε.
Σύμβολο Δείκτη (GR)	FTSE
Σύμβολο Δείκτη (EN)	FTSE
Όνομασία Δείκτη	FTSE/X.A. Large Cap
ISIN Δείκτη	GRI99201A006
Κλάσμα Δείκτη [1]	1/100
Αρχική Τιμή Μεριδίου	21.76
Συνολικός Αριθμός Μεριδίων [2]	853,597
Ημερομηνία πρώτης Έκδοσης	14/01/2008
Ημερομηνία έναρξης Διαπραγμάτευσης	24/01/2008
Νόμισμα Διαπραγμάτευσης	ΕΥΡΩ
Νόμισμα Ενεργητικού	ΕΥΡΩ
Αρχική Αξία Ενεργητικού [3]	3,000,000.00
Αριθμ. Μεριδίων για Δημιουργία-Εξαγορά [4]	5,000
Αμοιβή Διαχείρισης	0.375

Σημειώσεις Δ.Α.Κ.

[1] - Το κλάσμα της τιμής του δείκτη που αποτελεί η τιμή της πρώτης έκδοσης

[2] - Ο αριθμός μεριδίων που διαπραγματεύθηκαν στο Χρηματιστήριο την ημέρα T

[3] - Η αξία του ενεργητικού κατά την έκδοση

[4] - Ο αριθμός μεριδίων που απαιτείται κατά τη διαδικασία δημιουργίας εξαγοράς

ΑΝΑΚΟΙΝΩΣΕΙΣ

ΕΤΑΙΡΙΚΕΣ ΠΡΑΞΕΙΣ

Α.Σ. ΕΜΠΟΡΙΚΗ-ΒΙΟΜ. ΕΤΑΙΡΙΑ Η/Υ & ΠΑΙΧΝΙΔΙΩΝ Α.Ε.

Από 04/09/2020, και μετά τη μείωση και την αύξηση του μετοχικού κεφαλαίου, οι μετοχές της εταιρίας «Α.Σ. ΕΜΠΟΡΙΚΗ-ΒΙΟΜ. ΕΤΑΙΡΙΑ Η/Υ & ΠΑΙΧΝΙΔΙΩΝ Α.Ε.» (GRS404003006) είναι διαπραγματεύσιμες στο Χρηματιστήριο Αθηνών με νέα τελική ονομαστική αξία μετοχής €0,43 και χωρίς το δικαίωμα συμμετοχής στην επιστροφή κεφαλαίου ποσού €0,07 ανά μετοχή στους μετόχους της εταιρίας με καταβολή μετρητών.

ΓΝΩΣΤΟΠΟΙΗΣΕΙΣ ΕΤΑΙΡΕΙΩΝ

ΕΠΙΤΡΟΠΗ ΚΕΦΑΛΑΙΑΓΟΡΑΣ Ν.Π.Δ.Δ.

Α Π Ο Φ Α Σ Η

183/ 4.9.2020

της Προϊσταμένης της Διεύθυνσης Μελετών

Θέμα: Χορήγηση άδειας στην εταιρεία «ΕΘΝΙΚΗ ΤΡΑΠΕΖΑ ΤΗΣ ΕΛΛΑΔΟΣ Α.Ε.» και ορισμός της εταιρείας «ΒΕΤΑ ΧΡΗΜΑΤΙΣΤΗΡΙΑΚΗ Α.Ε.Π.Ε.Υ.» ως αρμόδιο μέλος του Χρηματιστηρίου Αθηνών για τη διενέργεια εκποίησης ενεχυριασμένων άυλων τίτλων κυριότητας της υπό εκκαθάριση εταιρείας «ΑΝΙΜΑ ΙΑΤΡΙΚΑ ΕΦΟΔΙΑ ΚΑΙ ΤΕΧΝΟΛΟΓΙΑ Α.Ε.Β.Ε.».

Η ΠΡΟΪΣΤΑΜΕΝΗ ΤΗΣ ΔΙΕΥΘΥΝΣΗΣ ΜΕΛΕΤΩΝ

Έχοντας λάβει υπόψη:

1. Το άρθρο 24 του ν. 3632/1928 «Περί Χρηματιστηρίου Αξιών Αθηνών».
2. Το ν. 2396/1996 για τις «Επενδυτικές υπηρεσίες στον τομέα των κινητών αξιών, επάρκεια ιδίων κεφαλαίων των επιχειρήσεων παροχής επενδυτικών υπηρεσιών και των πιστωτικών ιδρυμάτων και άυλες μετοχές» (ΦΕΚ Α' 73/30.4.1996).
3. Τις παρ. 1 και 2 του άρθρου 13 του ν. 3152/2003 για την «ίδρυση και εποπτεία χρηματιστηρίων και οργανωμένων αγορών, νέες αρμοδιότητες της Επιτροπής Κεφαλαιαγοράς και τροποποιήσεις χρηματιστηριακής νομοθεσίας και άλλες διατάξεις» (ΦΕΚ Α' 152/19.6.2003).
4. Την απόφαση με αριθμό ΓΔΟΠ 0000532 ΕΞ 2016 του Υπουργού Οικονομικών «Διαμόρφωση των πόρων της Επιτροπής Κεφαλαιαγοράς» (ΦΕΚ Β' 999/11.4.2016).
5. Την απόφαση 7/513/18.6.2009 του Διοικητικού Συμβουλίου της Επιτροπής Κεφαλαιαγοράς για τη «Μεταβίβαση αρμοδιοτήτων στην Εκτελεστική Επιτροπή, στους Α' και Β' Αντιπροέδρους, στο Γενικό Διευθυντή και στους Προϊσταμένους Διευθύνσεων, Τμημάτων, Γραφείων και λοιπών Υπηρεσιακών Μονάδων της Επιτροπής Κεφαλαιαγοράς» (ΦΕΚ Β' 1279/29.6.2009).
6. Την απόφαση με αριθμό 8/1543/20.7.2018 της Εκτελεστικής Επιτροπής της Επιτροπής Κεφαλαιαγοράς
7. Την εγκύκλιο 28/15.2.2006 της Επιτροπής Κεφαλαιαγοράς «Αναγκαστική Εκποίηση Μετοχών», όπως ισχύει.

8. Τις σχετικές διατάξεις του Κανονισμού του Χρηματιστηρίου Αθηνών και του Κανονισμού Λειτουργίας του Συστήματος Άυλων Τίτλων.

9. Την αίτηση της εταιρείας «ΕΘΝΙΚΗ ΤΡΑΠΕΖΑ ΤΗΣ ΕΛΛΑΔΟΣ Α.Ε.» (Αρ. Πρωτ. εισερχ. Ε.Κ. 5231/16.6.2020) για τη διενέργεια εκποίησης ενεχυριασμένων ομολόγων έκδοσης Ελληνικού Δημοσίου (άυλων τίτλων), καθώς και την επιστολή της αρμόδιας επί του πλειστηριασμού συμβολαιογράφου Αθηνών (Αρ. Πρωτ. 7965/3.9.2020) σχετικά με την ημερομηνία διενέργειας της εκποίησης.

10. Το από 3.9.2020 σχετικό εισηγητικό σημείωμα του Τμήματος Μελετών.

Α Π Ο Φ Α Σ Ι Ζ Ε Ι

1. Τη χορήγηση άδειας στην εταιρεία «ΕΘΝΙΚΗ ΤΡΑΠΕΖΑ ΤΗΣ ΕΛΛΑΔΟΣ Α.Ε.» και τον ορισμό της εταιρείας «ΒΕΤΑ ΧΡΗΜΑΤΙΣΤΗΡΙΑΚΗ Α.Ε.Π.Ε.Υ.» ως το αρμόδιο μέλος του Χρηματιστηρίου Αθηνών για τη διενέργεια της εκποίησης ενεχυριασμένων ομολόγων έκδοσης Ελληνικού Δημοσίου (άυλων τίτλων) συνολικής ονομαστικής αξίας 474.430 ευρώ κυριότητας της υπό εκκαθάριση εταιρείας «ΑΝΙΜΑ ΙΑΤΡΙΚΑ ΕΦΟΔΙΑ ΚΑΙ ΤΕΧΝΟΛΟΓΙΑ Α.Ε.Β.Ε.», ως εξής:

ΙSIN ΤΙΤΛΟΥ ΟΝΟΜΑΣΤΙΚΗ ΑΞΙΑ ΝΟΜ ΗΜΕΡΟΜΗΝΙΑ

ΛΗΞΗΣ

GR0128010676	22.592,00 €	24.02.2023
GR0128011682	22.592,00 €	24.02.2024
GR0128012698	22.592,00 €	24.02.2025
GR0128013704	22.592,00 €	24.02.2026
GR0128014710	22.592,00 €	24.02.2027
GR0133006198	24.098,00 €	24.02.2028
GR0133007204	24.098,00 €	24.02.2029
GR0133008210	24.098,00 €	24.02.2030
GR0133009226	24.098,00 €	24.02.2031
GR0133010232	24.098,00 €	24.02.2032
GR0138005716	24.098,00 €	24.02.2033
GR0138006722	24.098,00 €	24.02.2034
GR0138007738	24.098,00 €	24.02.2035
GR0138008744	24.098,00 €	24.02.2036
GR0138009759	24.098,00 €	24.02.2037
GR0138010765	24.098,00 €	24.02.2038
GR0138011771	24.098,00 €	24.02.2039
GR0138012787	24.098,00 €	24.02.2040
GR0138013793	24.098,00 €	24.02.2041
GR0138014809	24.098,00 €	24.02.2042

Σύνολο 474.430,00

2. Η εκποίηση των ομολόγων θα διενεργηθεί στην αρμόδια Διεύθυνση του Χρηματιστηρίου Αθηνών την Τετάρτη, 16 Σεπτεμβρίου 2020, κατά τα οριζόμενα στην Εγκύκλιο 28 της Επιτροπής Κεφαλαιαγοράς και στις σχετικές διατάξεις του Κανονισμού του Χρηματιστηρίου Αθηνών.

3. Ως τιμή εκκίνησης της εκποίησης ορίζεται η καθαρή ελάχιστη αποδεκτή τιμή ρευστοποίησης ανά ISIN, ως εξής:

ΙSIN ΤΙΤΛΟΥ ΟΝΟΜΑΣΤΙΚΗ

ΑΞΙΑ

ΕΛΑΧΙΣΤΗ

ΑΠΟΔΕΚΤΗ

ΤΙΜΗ ΝΕΤ

ΡΕΥ/ΠΟΙΗΣΗΣ

**ΑΝΑ ΙΣΙΝ
ΝΟΜ
PRICE NET
ΕΛΑΧΙΣΤΗ
ΑΠΟΔΕΚΤΗ
ΤΙΜΗ
ΡΕΥ/ΠΟΙΗΣΗΣ /
ΟΝ.ΑΞΙΑ (%)
ΗΜΕΡΟΜΗΝΙΑ
ΛΗΞΗΣ**

GR0128010676	22.592,00	22.592,00	€ 100,00%	24.02.2023
GR0128011682	22.592,00	22.592,00	€ 100,00%	24.02.2024
GR0128012698	22.592,00	22.592,00	€ 100,00%	24.02.2025
GR0128013704	22.592,00	22.592,00	€ 100,00%	24.02.2026
GR0128014710	22.592,00	22.592,00	€ 100,00%	24.02.2027
GR0133006198	24.098,00	24.098,00	€ 100,00%	24.02.2028
GR0133007204	24.098,00	24.098,00	€ 100,00%	24.02.2029
GR0133008210	24.098,00	24.098,00	€ 100,00%	24.02.2030
GR0133009226	24.098,00	24.098,00	€ 100,00%	24.02.2031
GR0133010232	24.098,00	24.098,00	€ 100,00%	24.02.2032
GR0138005716	24.098,00	24.098,00	€ 100,00%	24.02.2033
GR0138006722	24.098,00	24.098,00	€ 100,00%	24.02.2034
GR0138007738	24.098,00	24.098,00	€ 100,00%	24.02.2035
GR0138008744	24.098,00	24.098,00	€ 100,00%	24.02.2036
GR0138009759	24.098,00	24.098,00	€ 100,00%	24.02.2037
GR0138010765	24.098,00	24.098,00	€ 100,00%	24.02.2038
GR0138011771	24.098,00	24.098,00	€ 100,00%	24.02.2039
GR0138012787	24.098,00	24.098,00	€ 100,00%	24.02.2040
GR0138013793	24.098,00	24.098,00	€ 100,00%	24.02.2041
GR0138014809	24.098,00	24.098,00	€ 100,00%	24.02.2042
Σύνολα	474.430,00	474.430,00	100,00%	

4. Μετά το πέρας της εκποίησης κατά την ως άνω ημερομηνία, η αρμόδια Διεύθυνση του Χρηματιστηρίου Αθηνών ενημερώνει την ορισθείσα συμβολαιογράφο και την Επιτροπή Κεφαλαιαγοράς σχετικά με το αποτέλεσμα της εκποίησης.

RSS Feed: DOLAnnouncements
Posted on: 03 September 2020 17:09
Author: Π. ΠΕΤΡΟΠΟΥΛΟΣ Α.Ε.Β.Ε.
Subject: ΑΓΟΡΑ ΙΔΙΩΝ ΜΕΤΟΧΩΝ

Full article link: http://dev-www1.helex.gr:8080/el/web/guest/companies-announcements-full-content/-/asset_publisher/bMe2sOcNyQuy/content/id/5532176

Η Πέτρος Πετρόπουλος ΑΕΒΕ (η «**Εταιρία**»), ανακοινώνει στο επενδυτικό κοινό ότι στο πλαίσιο του Προγράμματος Αγοράς Ιδίων Μετοχών, σύμφωνα με την κείμενη νομοθεσία, και κατ' εφαρμογή της από 29/6/2020 απόφασης της Γενικής Συνέλευσης των Μετόχων και της από 30/6/2020 απόφασης του Διοικητικού Συμβουλίου της Εταιρίας, προέβη στις 3/9/2020 σε αγορά 6.761 Ιδίων Μετοχών της Εταιρίας μέσω της Alpha Finance με τιμή κτήσης 4,34 ευρώ ανά μετοχή και συνολική αξίας 29.342,7 ευρώ.

RSS Feed: DOLAnnouncements
Posted on: 03 September 2020 17:24
Author: ΔΕΗ Α.Ε.
Subject: ΟΙΚΟΝΟΜΙΚΑ ΑΠΟΤΕΛΕΣΜΑΤΑ Α' ΕΞΑΜΗΝΟΥ 2020 ΤΗΣ ΔΕΗ Α.Ε

Full article link: http://dev-www1.helex.gr:8080/el/web/guest/companies-announcements-full-content/-/asset_publisher/bMe2sOcNyQuy/content/id/5532333

- [ΟΙΚΟΝΟΜΙΚΑ ΑΠΟΤΕΛΕΣΜΑΤΑ Α' ΕΞΑΜΗΝΟΥ 2020 ΤΗΣ ΔΕΗ Α.Ε \(pdf\)](#).

[ΟΙΚΟΝΟΜΙΚΑ ΑΠΟΤΕΛΕΣΜΑΤΑ 6Μ 2020](#)

RSS Feed: DOLAnnouncements
Posted on: 03 September 2020 17:31
Author: ΑΓΡΟΤΙΚΟΣ ΟΙΚΟΣ ΣΠΥΡΟΥ Α.Ε.Β.Ε.
Subject: ΑΝΑΚΟΙΝΩΣΗ ΓΙΑ ΤΙΣ ΑΠΟΦΑΣΕΙΣ ΓΕΝΙΚΗΣ ΣΥΝΕΛΕΥΣΗΣ

Full article link: http://dev-www1.helex.gr:8080/el/web/guest/companies-announcements-full-content/-/asset_publisher/bMe2sOcNyQuy/content/id/5532430

Δείτε την συνημμένη ανακοίνωση.

[ΣΠΥΡΟΥ ΑΕΒΕ ΑΠΟΦΑΣΕΙΣ ΤΑΚΤ. Γ.Σ. 02 09 2020](#)

RSS Feed: DOLAnnouncements
Posted on: 03 September 2020 17:45
Author: ΔΟΜΙΚΗ ΚΡΗΤΗΣ Α.Ε.
Subject: ΑΝΑΚΟΙΝΩΣΗ ΓΙΑ ΤΙΣ ΑΠΟΦΑΣΕΙΣ ΓΕΝΙΚΗΣ ΣΥΝΕΛΕΥΣΗΣ

Full article link: http://dev-www1.helex.gr:8080/el/web/guest/companies-announcements-full-content/-/asset_publisher/bMe2sOcNyQuy/content/id/5532545

ΑΝΑΚΟΙΝΩΣΗ ΑΠΟΦΑΣΕΩΝ ΤΑΚΤΙΚΗΣ ΓΕΝΙΚΗΣ ΣΥΝΕΛΕΥΣΗΣ ΜΕΤΟΧΩΝ ΤΗΣ 3ΗΣ
ΣΕΠΤΕΜΒΡΙΟΥ 2020

[ΑΠΟΦΑΣΕΙΣ ΤΑΚΤΙΚΗΣ ΓΕΝΙΚΗΣ ΣΥΝΕΛΕΥΣΗΣ](#)

RSS Feed: DOLAnnouncements
Posted on: 03 September 2020 19:51
Author: ΔΕΗ Α.Ε.
Subject: Παρουσίαση Οικονομικών Αποτελεσμάτων Α' εξαμήνου 2020 στους Αναλυτές

Full article link: http://dev-www1.helex.gr:8080/el/web/guest/companies-announcements-full-content/-/asset_publisher/bMe2sOcNyQuy/content/id/5532748

Ανακοίνωση

Η Δημόσια Επιχείρηση Ηλεκτρισμού Α.Ε. πραγματοποίησε σήμερα, Πέμπτη 3 Σεπτεμβρίου 2020, την ενημέρωση των Αναλυτών για τα οικονομικά αποτελέσματα του Α' εξαμήνου 2020, μέσω τηλεδιάσκεψης. Η ηλεκτρονική μορφή της παρουσίασης είναι αναρτημένη στην ιστοσελίδα της Επιχείρησης (www.dei.gr) .

<https://www.dei.gr/el/anakoinwseis/oikonomika-apotelesmata/anakoinwseis-oikonomikwn-apotelesmatwn-2020/oikonomika-apotelesmata-aeksaminou-parousiasi-se-a>

Αθήνα, 3 Σεπτεμβρίου 2020

RSS Feed: DOLAnnouncements
Posted on: 03 September 2020 20:03
Author: ΓΡ. ΣΑΡΑΝΤΗΣ Α.Β.Ε.Ε.
Subject: Ανακοίνωση αποφάσεων Έκτακτης Γενικής Συνέλευσης

Full article link: http://dev-www1.helex.gr:8080/el/web/guest/companies-announcements-full-content/-/asset_publisher/bMe2sOcNyQuy/content/id/5532768

Παρακαλώ δειτε το συνημμένο.

[Ανακοίνωση αποφάσεων Έκτακτης Γενικής Συνέλευσης](#)

RSS Feed: DOLAnnouncements
Posted on: 03 September 2020 20:06
Author: ΓΡ. ΣΑΡΑΝΤΗΣ Α.Β.Ε.Ε.
Subject: ΓΝΩΣΤΟΠΟΙΗΣΗ ΑΠΟΦΑΣΗΣ ΓΙΑ ΤΗΝ ΑΓΟΡΑ ΙΔΙΩΝ ΜΕΤΟΧΩΝ

Full article link: http://dev-www1.helex.gr:8080/el/web/guest/companies-announcements-full-content/-/asset_publisher/bMe2sOcNyQuy/content/id/5532796

Παρακαλώ δείτε το συνημμένο.

[Ανακοίνωση προγράμματος απόκτησης ιδίων μετοχών](#)

RSS Feed: DOLAnnouncements
Posted on: 04 September 2020 09:02
Author: ΕΛΛΗΝΙΚΑ ΧΡΗΜΑΤΙΣΤΗΡΙΑ Α.Ε.
Subject: Συναλλαγές της Eurobank Equities

Full article link: http://dev-www1.helex.gr:8080/el/web/guest/companies-announcements-full-content/-/asset_publisher/bMe2sOcNyQuy/content/id/5533003

04 Σεπτεμβρίου 2020 – Η Εταιρία Ελληνικά Χρηματιστήρια-Χρηματιστήριο Αθηνών Α.Ε. Συμμετοχών (ATHEX) ανακοινώνει με βάση τις διατάξεις του αρ. 6 της απόφασης 3/347/12.7.2005 της Επιτροπής Κεφαλαιαγοράς και του Κανονισμού (ΕΕ) 596/2014 ότι η Eurobank Equities Α.Ε.Π.Ε.Υ. την ενημέρωσε ότι πραγματοποίησε τις εξής συναλλαγές:

α/α	Ημερομηνία γνωστοποίησης στην ATHEX	Ημερομηνία συναλλαγής	Είδος συναλ.	Ποσότητα	Χρηματοπιστωτικό μέσο	Συνολική αξία (ευρώ)
1	02.09.2020	01.09.2020	Αγορά	130	Μετοχές ΕΧΑΕ (κο)	375,38
2	03.09.2020	02.09.2020	Αγορά	620	Μετοχές ΕΧΑΕ (κο)	1.805,80
3	03.09.2020	02.09.2020	Πώληση	1	ΣΜΕ ΕΧΑΕ	299,73
4	03.09.2020	02.09.2020	Πώληση	260	Μετοχές ΕΧΑΕ (κο)	754,00

Η Eurobank Equities Α.Ε.Π.Ε.Υ. πραγματοποίησε τις ανωτέρω συναλλαγές λόγω της ειδικής διαπραγμάτευσης που έχει αναλάβει στην αγορά παραγώγων σε Συμβόλαια Μελλοντικής Εκπλήρωσης (ΣΜΕ) με υποκείμενο τίτλο τη μετοχή της εταιρίας (σύμβολο μετοχής: ΕΧΑΕ).

Η γνωστοποίηση εκ μέρους της Eurobank Equities Α.Ε.Π.Ε.Υ. προς την εταιρεία και ακολούθως από την εταιρία προς τις αρχές της Κεφαλαιαγοράς, γίνεται επειδή ο κ. Κωνσταντίνος Βασιλείου είναι μη εκτελεστικό μέλος του Δ.Σ. της Eurobank Equities Α.Ε.Π.Ε.Υ. ενώ κατέχει ταυτόχρονα τη θέση του Μη Εκτελεστικού Μέλους του Δ.Σ. της ATHEX (υπόχρεο πρόσωπο με βάση το Ν.3340/2005).

RSS Feed: DOLAnnouncements
Posted on: 04 September 2020 09:03
Author: ΕΛΛΗΝΙΚΑ ΧΡΗΜΑΤΙΣΤΗΡΙΑ Α.Ε.
Subject: Συναλλαγές της Εθνικής Τράπεζας

Full article link: http://dev-www1.helex.gr:8080/el/web/guest/companies-announcements-full-content/-/asset_publisher/bMe2sOcNyQuy/content/id/5533032

4 Σεπτεμβρίου 2020 – Η Εταιρία Ελληνικά Χρηματιστήρια-Χρηματιστήριο Αθηνών Α.Ε. Συμμετοχών (ATHEX) ανακοινώνει με βάση τις διατάξεις του αρ. 6 της απόφασης 3/347/12.7.2005 της Επιτροπής Κεφαλαιαγοράς και του Κανονισμού (ΕΕ) 596/2014 ότι η Εθνική Τράπεζα την ενημέρωσε ότι πραγματοποίησε τις εξής συναλλαγές:

α/α	Ημερομηνία γνωστοποίησης στην ΑΤΗΕΧ	Ημερομηνία συναλλαγής	Είδος συναλ.	Ποσότητα	Χρηματοπιστωτικό μέσο	Συνολική αξία (ευρώ)
1	02.09.2020	01.09.2020	Αγορά	1.800	Μετοχές ΕΧΑΕ (κο)	5.208,50
2	03.09.2020	02.09.2020	Αγορά	2.000	Μετοχές ΕΧΑΕ (κο)	5.825,24

Η γνωστοποίηση εκ μέρους της Εθνικής Τράπεζας προς την εταιρεία και ακολούθως από την εταιρεία προς τις αρχές της Κεφαλαιαγοράς, γίνεται επειδή ο κ. Ιωάννης Κυριακόπουλος είναι μέλος της εκτελεστικής επιτροπής της Εθνικής Τράπεζας ενώ κατέχει ταυτόχρονα τη θέση του Μη Εκτελεστικού Μέλους του Δ.Σ. της ΑΤΗΕΧ (υπόχρεο πρόσωπο με βάση το Ν.3340/2005).

RSS Feed: DOLAnnouncements
Posted on: 04 September 2020 09:15
Author: EPSILON NET A.E.
Subject: Τροποποίηση Οικονομικού Ημερολογίου 2020

Full article link: http://dev-www1.helex.gr:8080/el/web/guest/companies-announcements-full-content/-/asset_publisher/bMe2sOcNyQuy/content/id/5533132

Η Εταιρεία EPSILON NET A.E στο πλαίσιο της ορθής και έγκαιρης ενημέρωσης του επενδυτικού κοινού και σύμφωνα με το άρθρο 4.1.3.15.1 του Κανονισμού του Χρηματιστηρίου Αθηνών, ανακοινώνει Τροποποίηση του Οικονομικού Ημερολογίου 2020 και συμπληρώνει τις ημερομηνίες, αποκοπής του μερίσματος, προσδιορισμού δικαιούχων (βάσει του κανόνα record date) και έναρξης καταβολής αυτού, όπως αυτές ορίστηκαν από την Ετήσια Τακτική Γενική Συνέλευση της 2ας Σεπτεμβρίου 2020

Τρίτη 15 Σεπτεμβρίου 2020 : Ανακοίνωση Οικονομικών Αποτελεσμάτων Α' Εξαμήνου 2020

Η Εταιρεία διευκρινίζει ότι τα Οικονομικά Αποτελέσματα θα ανακοινωθούν μετά το κλείσιμο της συνεδρίασης του Χρηματιστηρίου Αθηνών στην ιστοσελίδα του Χρηματιστηρίου Αθηνών (www.helex.gr) και στην ιστοσελίδα της Epsilon Net AE (www.epsilonnet.gr).

Δευτέρα 12 Οκτωβρίου 2020: Ημερομηνία Αποκοπής Δικαιώματος Μερίσματος

Τρίτη 13 Οκτωβρίου 2020: Ημερομηνία Προσδιορισμού Δικαιούχων Μερίσματος (record-date)

Δευτέρα 19 Οκτωβρίου 2020: Ημερομηνία Έναρξης Καταβολής Μερίσματος

Η Εταιρεία διατηρεί το δικαίωμα να μεταβάλει τις προαναφερόμενες ημερομηνίες αφού πρώτα ενημερώσει έγκαιρα το Επενδυτικό Κοινό.

RSS Feed: DOLAnnouncements
Posted on: 04 September 2020 09:44
Author: CORAL A.E.
Subject: Συναλλαγές της ΤΡΑΠΕΖΑΣ OPTIMA BANK A.E. (ρυθμιζόμενη πληροφορία Ν.3556/2007)

Full article link: http://dev-www1.helex.gr:8080/el/web/guest/companies-announcements-full-content/-/asset_publisher/bMe2sOcNyQuy/content/id/5533196

Η CORAL ΑΕ, σύμφωνα με τους Ν. 3556/2007 και 3606/2007, ανακοινώνει ότι η ΤΡΑΠΕΖΑ OPTIMA BANK Α.Ε. την ενημέρωσε ότι στις 03/09/2020 προέβη στις παρακάτω συναλλαγές:

- αγορά 55 ομολογιών εκδόσεως CORAL ΑΕ συνολικής αξίας ΕΥΡΩ 55.852,50
- πώληση 30 ομολογιών εκδόσεως CORAL ΑΕ συνολικής αξίας ΕΥΡΩ 30.660,00.

Η γνωστοποίηση εκ μέρους της ΤΡΑΠΕΖΑΣ OPTIMA BANK Α.Ε. προς την Εταιρία και ακολούθως η ανακοίνωση της Εταιρίας προς τις αρχές της Κεφαλαιαγοράς, γίνεται επειδή ο κ. Πέτρος Τζαννετάκης είναι μη εκτελεστικό μέλος του Δ.Σ. της ΤΡΑΠΕΖΑΣ OPTIMA BANK Α.Ε., ενώ κατέχει τη θέση του μη εκτελεστικού μέλους του Δ.Σ. της CORAL ΑΕ.

Ο κ. Πέτρος Τζαννετάκης είναι πρόσωπο υπόχρεο να γνωστοποιεί τις χρηματιστηριακές συναλλαγές του με αντικείμενο ομολογίες εκδόσεως CORAL ΑΕ (άρθρο 19 του Κανονισμού ΕΕ 596/2014).

Μαρούσι, 04 Σεπτεμβρίου 2020

Το Διοικητικό Συμβούλιο

RSS Feed: DOLAnnouncements
Posted on: 04 September 2020 10:02
Author: PROFILE A.E.B.E.
Subject: ΓΝΩΣΤΟΠΟΙΗΣΗ ΑΓΟΡΑΣ ΙΔΙΩΝ ΜΕΤΟΧΩΝ

Full article link: http://dev-www1.helex.gr:8080/el/web/guest/companies-announcements-full-content/-/asset_publisher/bMe2sOcNyQuy/content/id/5533268

Η Διοίκηση της Ανώνυμης Εταιρείας με την επωνυμία «PROFILE ΑΝΩΝΥΜΟΣ ΕΜΠΟΡΙΚΗ ΚΑΙ ΒΙΟΜΗΧΑΝΙΚΗ ΕΤΑΙΡΕΙΑ ΠΛΗΡΟΦΟΡΙΚΗΣ» και το διακριτικό τίτλο «PROFILE SYSTEMS & SOFTWARE A.E.» (εφεξής «Εταιρεία»), κατ' εφαρμογή της κείμενης νομοθεσίας και ειδικότερα του άρθρου 49 του ν. 4548/2018, του Κανονισμού (ΕΕ) 596/2014 του Ευρωπαϊκού Κοινοβουλίου και του Συμβουλίου της 16^{ης} Απριλίου 2014 και του κατ' εξουσιοδότηση Κανονισμού (ΕΕ) 1052/2016 της Ευρωπαϊκής Επιτροπής και στο πλαίσιο της ορθής, έγκυρης και έγκαιρης ενημέρωσης του επενδυτικού κοινού, γνωστοποιεί ότι την 2^η Σεπτεμβρίου 2020 η Εταιρεία προέβη στην αγορά 900 ιδίων μετοχών με μέση τιμή κτήσης 3,5911 Ευρώ ανά μετοχή και συνολική αξία συναλλαγής 3.232,00 Ευρώ και την 3^η Σεπτεμβρίου 2020 η Εταιρεία προέβη στην αγορά 1.000 ιδίων μετοχών με μέση τιμή κτήσης 3,6000 Ευρώ ανά μετοχή και συνολική αξία συναλλαγής 3.600,00 Ευρώ, σε εκτέλεση της από 07.05.2020 απόφασης της Τακτικής Γενικής Συνέλευσης των μετόχων της Εταιρείας και της από 02.06.2020 σχετικής αποφάσεως του Διοικητικού Συμβουλίου αυτής, δυνάμει της οποίας αποφασίσθηκε η έναρξη εφαρμογής του προγράμματος αγοράς ιδίων μετοχών.

RSS Feed: DOLAnnouncements
Posted on: 04 September 2020 10:05
Author: ΜΟΤΟΡ ΟΙΛ Α.Ε.
Subject: Συναλλαγές της OPTIMA BANK A.E (ρυθμιζόμενη πληροφορία Ν.3556/2007)

Full article link: http://dev-www1.helex.gr:8080/el/web/guest/companies-announcements-full-content/-/asset_publisher/bMe2sOcNyQuy/content/id/5533278

Η ΜΟΤΟΡ ΟΙΛ (ΕΛΛΑΣ) ΔΙΥΛΙΣΤΗΡΙΑ ΚΟΡΙΝΘΟΥ Α.Ε., σύμφωνα με τους Ν. 3556/2007 και 3606/2007, ανακοινώνει ότι η Τράπεζα OPTIMA BANK A.E. την ενημέρωσε ότι πραγματοποίησε τις εξής συναλλαγές:

Ημερομηνία	Συναλλαγή	Ποσότητα	Χρηματοπιστωτικό Μέσο	Αξία (σε ΕΥΡΩ)
03/09/2020	Πώληση	2.215	Μετοχές ΜΟΗ (ΚΟ)	26.037,16
03/09/2020	Αγορά	1.520	Μετοχές ΜΟΗ (ΚΟ)	17.905,60
03/09/2020	Αγορά	10	ΣΜΕ ΜΟΗ ΣΕΠ 2020	11.720,00

Η Τράπεζα OPTIMA BANK A.E. πραγματοποίησε τις ανωτέρω συναλλαγές λόγω της Ειδικής Διαπραγμάτευσης που έχει αναλάβει στην αγορά παραγώγων σε Συμβόλαια Μελλοντικής Εκπλήρωσης (ΣΜΕ) με υποκείμενο τίτλο την μετοχή της ΜΟΤΟΡ ΟΙΛ (ΕΛΛΑΣ) ΔΙΥΛΙΣΤΗΡΙΑ ΚΟΡΙΝΘΟΥ Α.Ε.

Η γνωστοποίηση εκ μέρους της Τράπεζας OPTIMA BANK A.E. προς την Εταιρία και ακολούθως η ανακοίνωση της Εταιρίας προς τις αρχές της Κεφαλαιαγοράς, γίνεται επειδή ο κ. Πέτρος Τζαννετάκης είναι μη εκτελεστικό μέλος του Δ.Σ. της Τράπεζας OPTIMA BANK A.E., ενώ κατέχει τη θέση του εκτελεστικού μέλους του Δ.Σ. της ΜΟΤΟΡ ΟΙΛ (ΕΛΛΑΣ) ΔΙΥΛΙΣΤΗΡΙΑ ΚΟΡΙΝΘΟΥ Α.Ε.

Ο κ. Πέτρος Τζαννετάκης είναι πρόσωπο υπόχρεο να γνωστοποιεί τις χρηματιστηριακές συναλλαγές του με αντικείμενο μετοχές εκδόσεως ΜΟΤΟΡ ΟΙΛ (ΕΛΛΑΣ) ΔΙΥΛΙΣΤΗΡΙΑ ΚΟΡΙΝΘΟΥ Α.Ε. (άρθρο 19 του Κανονισμού ΕΕ 596/2014).

Μαρούσι, 04 Σεπτεμβρίου 2020

Το Διοικητικό Συμβούλιο

RSS Feed: DOLAnnouncements
Posted on: 04 September 2020 10:34
Author: CNL CAPITAL Ε.Κ.Ε.Σ - Δ.Ο.Ε.Ε.
Subject: ΑΝΑΚΟΙΝΩΣΗ ΑΓΟΡΑΣ ΙΔΙΩΝ ΜΕΤΟΧΩΝ

Full article link: http://dev-www1.helex.gr:8080/el/web/guest/companies-announcements-full-content/-/asset_publisher/bMe2sOcNyQuy/content/id/5533368

Παρακαλούμε δείτε συνημμένα το σχετικό pdf.

[CNLCAP - Ανακοίνωση αγοράς ιδίων μετοχών](#)

RSS Feed: DOLAnnouncements
Posted on: 04 September 2020 10:41
Author: ΕΛΒΕ Α.Β.Ε.Ε.
Subject: ΑΝΑΚΟΙΝΩΣΗ ΑΛΛΩΝ ΣΗΜΑΝΤΙΚΩΝ ΓΕΓΟΝΟΤΩΝ (ΔΕΝ ΠΡΟΒΛΕΠΟΝΤΑΙ ΣΕ ΑΛΛΕΣ ΚΑΤΗΓΟΡΙΕΣ)

Full article link: http://dev-www1.helex.gr:8080/el/web/guest/companies-announcements-full-content/-/asset_publisher/bMe2sOcNyQuy/content/id/5533410

ΑΝΑΚΟΙΝΩΣΗ

4-9-2020

Η εταιρία ανακοινώνει ότι λόγω τεχνικού προβλήματος κατά την ανάρτηση της πρόσκλησης της Ετήσιας Τακτικής Γενικής Συνέλευσης της 2/9/2020, η διοίκηση προσκαλεί εκ νέου τους μετόχους σε Ετήσια Τακτική Γενική Συνέλευση στις 28/9/2020 με την ίδια ημερήσια διάταξη.

RSS Feed: DOLAnnouncements
Posted on: 04 September 2020 10:44
Author: ΕΛΒΕ Α.Β.Ε.Ε.
Subject: ΑΝΑΚΟΙΝΩΣΗ ΑΛΛΩΝ ΣΗΜΑΝΤΙΚΩΝ ΓΕΓΟΝΟΤΩΝ (ΔΕΝ ΠΡΟΒΛΕΠΟΝΤΑΙ ΣΕ ΑΛΛΕΣ ΚΑΤΗΓΟΡΙΕΣ) (Ορθή Επανάληψη)

Full article link: http://dev-www1.helex.gr:8080/el/web/guest/companies-announcements-full-content/-/asset_publisher/bMe2sOcNyQuy/content/id/5533420

ΑΝΑΚΟΙΝΩΣΗ

4-9-2020

Η εταιρία ανακοινώνει ότι λόγω τεχνικού προβλήματος κατά την ανάρτηση της πρόσκλησης της Ετήσιας Τακτικής Γενικής Συνέλευσης της 2/9/2020 στο ΓΕΜΗ, η διοίκηση προσκαλεί εκ νέου τους μετόχους σε Ετήσια Τακτική Γενική Συνέλευση στις 28/9/2020 με την ίδια ημερήσια διάταξη.

RSS Feed: DOLAnnouncements
Posted on: 04 September 2020 11:10
Author: ΕΛΒΕ Α.Β.Ε.Ε.
Subject: ΑΝΑΚΟΙΝΩΣΗ ΓΙΑ ΤΗΝ ΠΡΟΑΝΑΓΓΕΛΙΑ ΓΕΝΙΚΗΣ ΣΥΝΕΛΕΥΣΗΣ

Full article link: http://dev-www1.helex.gr:8080/el/web/guest/companies-announcements-full-content/-/asset_publisher/bMe2sOcNyQuy/content/id/5533438

ΕΛΒΕ ΑΝΩΝΥΜΗ ΒΙΟΜΗΧΑΝΙΚΗ ΕΜΠΟΡΙΚΗ ΕΤΑΙΡΙΑ

«ΕΛΒΕ Α.Ε.»

ΑΡ. Γ.Ε.ΜΗ. 20512830000

(πρώην ΑΡ. Μ.Α.Ε. 15832/06/Β/87/32)

ΠΡΟΣΚΛΗΣΗ

Των Μετόχων της Ανώνυμης Εταιρείας με την επωνυμία

« ΕΛΒΕ ΑΝΩΝΥΜΗ ΒΙΟΜΗΧΑΝΙΚΗ ΕΜΠΟΡΙΚΗ ΕΤΑΙΡΙΑ »

σε Ετήσια Τακτική Γενική Συνέλευση

Σύμφωνα με τον νόμο, το καταστατικό της Εταιρείας και την από 04.09.2020 απόφαση του Διοικητικού Συμβουλίου, καλούνται οι μέτοχοι της Ανώνυμης Εταιρείας «ΕΛΒΕ ΑΝΩΝΥΜΗ ΒΙΟΜΗΧΑΝΙΚΗ ΕΜΠΟΡΙΚΗ ΕΤΑΙΡΙΑ» σε Τακτική Γενική Συνέλευση την 28 Σεπτεμβρίου 2020, ημέρα Δευτέρα και ώρα 09:00 στα γραφεία της Εταιρείας στον Άγιο Ανδρέα Ν. Καβάλας, για συζήτηση και λήψη αποφάσεων για τα παρακάτω θέματα της ημερήσιας διάταξης:

1. Υποβολή και έγκριση των Χρηματοοικονομικών Καταστάσεων της εταιρικής χρήσης 01/01/2019 έως 31/12/2019, καθώς και των σχετικών εκθέσεων του Διοικητικού Συμβουλίου και του ορκωτού ελεγκτή.
2. Επικύρωση του τρόπου διάθεσης των κερδών της χρήσης 01/01/2019 έως 31/12/2019.
3. Έγκριση αμοιβών των μελών του Διοικητικού Συμβουλίου για τη χρήση 2019 και προέγκριση αμοιβών για τη χρήση 2020.

4. Έγκριση της συνολικής διαχείρισης του Διοικητικού Συμβουλίου που έλαβε χώρα κατά τη χρήση 01/01/2019 έως 31/12/2019, κατά το άρθρο 108 του Ν. 4548/2018 και απαλλαγή των ορκωτών ελεγκτών λογιστών για τη χρήση 01/01/2019 – 31/12/2019 σύμφωνα με την παρ. 1 περ. γ) του άρθρου 117 του Ν. 4548/2018.
5. Εκλογή τακτικού και αναπληρωματικού Ορκωτού Ελεγκτή για την χρήση 01/01/2020 – 31/12/2020.
6. Αύξηση του μετοχικού κεφαλαίου με κεφαλαιοποίηση μέρους της διαφοράς από έκδοση μετοχών υπέρ το άρτιο με αύξηση της ονομαστικής αξίας της μετοχής από 0,21 ευρώ σε 0,46 ευρώ και ταυτόχρονη μείωση του μετοχικού κεφαλαίου με επιστροφή μετρητών στους μετόχους της εταιρείας κατά ποσό 826.875 ευρώ, με μείωση της ονομαστικής αξίας της μετοχής από 0,46 ευρώ σε 0,21 ευρώ και τροποποίηση του άρθρου 5 παρ. 1 του καταστατικού.
7. Εκλογή νέου Διοικητικού Συμβουλίου.
8. Υποβολή προς συζήτηση και ψήφιση της Έκθεσης Αποδοχών για τη χρήση 2019 σύμφωνα με το άρθρο 112 του ν. 4545/2018.
9. Διεύρυνση του σκοπού της εταιρείας και τροποποίηση του άρθρου 4 του καταστατικού.
10. Τροποποίηση, συμπλήρωση, κατάργηση και αναρίθμηση των διατάξεων του καταστατικού της εταιρείας για σκοπούς προσαρμογής και εναρμόνισης με το Νόμο 4548/2018.
11. Διάφορα θέματα και ανακοινώσεις.

Σε περίπτωση μη επίτευξης της απαιτούμενης εκ του Νόμου και το Καταστατικό απαιτίας για την λήψη αποφάσεως σε οποιοδήποτε θέμα της αρχικής ημερησίας διάταξης κατά την ημερομηνία της 28.09.2020, η Γενική Συνέλευση θα συνέλθει εκ νέου σε Επαναληπτική Συνέλευση την Δευτέρα 12 Οκτωβρίου 2020 και ώρα 09:00 στην έδρα της Εταιρείας στον Άγιο Ανδρέα Ν. Καβάλας.

Σημειώνεται ότι για την Επαναληπτική Συνέλευση δεν θα δημοσιευθεί νέα πρόσκληση σύμφωνα με την παρ. 2 του άρθρου 130 του Ν. 4548/2018.

A. Δικαίωμα συμμετοχής και ψήφου στη Γενική Συνέλευση

Όλοι οι Μέτοχοι της Εταιρείας έχουν δικαίωμα να λάβουν μέρος στην Γενική Συνέλευση και να ψηφίσουν, αυτοπροσώπως ή δι' αντιπροσώπου σύμφωνα με τις προβλέψεις του Ν. 4548/2018 και τα κατωτέρω. Κάθε κοινή μετοχή δίνει δικαίωμα μιας ψήφου.

Στην Γενική Συνέλευση στις 28 Σεπτεμβρίου 2020 δικαιούται να συμμετέχει και να ψηφίζει μόνο όποιος εμφανίζεται ως μέτοχος στα αρχεία του συστήματος άυλων τίτλων (Σ.Α.Τ.) που διαχειρίζεται η εταιρεία «ΕΛΛΗΝΙΚΟ ΚΕΝΤΡΙΚΟ ΑΠΟΘΕΤΗΡΙΟ ΤΙΤΛΩΝ ΑΝΩΝΥΜΗ ΕΤΑΙΡΕΙΑ» - ΕΛΚΑΤ - (η οποία είναι το Κεντρικό Αποθετήριο Τίτλων που παρέχει υπηρεσίες μητρώου κατά την έννοια της παρ. 6 του άρθρου 124 του Ν. 4548/2018) κατά την έναρξη της πέμπτης (5^{ης}) ημέρας πριν από την ημερομηνία συνεδρίασης της Τακτικής Γενικής Συνέλευσης

(«Ημερομηνία Καταγραφής»), δηλαδή κατά την ημερομηνία της Τετάρτη 23 Σεπτεμβρίου 2020.

Η ως άνω ημερομηνία καταγραφής της Τετάρτης 23 Σεπτεμβρίου 2020 ισχύει και στην περίπτωση της Επαναληπτικής Γενικής Συνέλευσης στις 12 Οκτωβρίου 2020 (σε περίπτωση μη επίτευξης της απαιτούμενης σύμφωνα με το Νόμο και το Καταστατικό απαρτίας για την λήψη αποφάσεων επί ορισμένων θεμάτων της αρχικής ημερήσιας διάταξης κατά την ημερομηνία της 28.09.2020).

Η απόδειξη της μετοχικής ιδιότητας μπορεί να γίνεται με κάθε νόμιμο μέσο και πάντως βάσει ενημέρωσης που λαμβάνει η Εταιρεία απευθείας με ηλεκτρονική σύνδεση της Εταιρείας με τα αρχεία της ΕΛΚΑΤ.

Συνεπώς, για να συμμετάσχει και να ψηφίσει στη Γενική Συνέλευση (αρχική και επαναληπτική), ο μέτοχος δεν απαιτείται να προσκομίσει σχετική έγγραφη βεβαίωση.

Μέτοχοι που δεν συμμορφώνονται με την προθεσμία της παρ. 4 του άρθρου 128 του Ν. 4548/2018, δηλ. δεν υπέβαλλαν εγγράφως ή με ηλεκτρονικά μέσα τον τυχόν διορισμό εκπροσώπου ή αντιπροσώπου στην Εταιρεία, σαράντα οκτώ (48) τουλάχιστον ώρες πριν από την ορισθείσα ημερομηνία συνεδρίασης της Γενικής Συνέλευσης μετέχουν στη Γενική Συνέλευση εκτός εάν η Γενική Συνέλευση αρνηθεί τη συμμετοχή αυτή για σπουδαίο λόγο που δικαιολογεί την άρνησή της.

B. Διαδικασία συμμετοχής και ψήφου μέσω αντιπροσώπου

Ο μέτοχος συμμετέχει στην Τακτική Γενική Συνέλευση και ψηφίζει είτε αυτοπροσώπως είτε μέσω αντιπροσώπων. Κάθε μέτοχος μπορεί να διορίζει μέχρι τρεις (3) αντιπροσώπους. Ωστόσο, αν ο μέτοχος κατέχει μετοχές της Εταιρείας, οι οποίες εμφανίζονται σε περισσότερους του ενός λογαριασμούς αξιών, ο περιορισμός αυτός δεν εμποδίζει το μέτοχο να ορίζει διαφορετικούς αντιπροσώπους για τις μετοχές που εμφανίζονται στον κάθε λογαριασμό αξιών σε σχέση με ορισμένη Γενική Συνέλευση. Η παροχή πληρεξουσιότητας είναι ελεύθερα ανακλητή. Αντιπρόσωπος που ενεργεί για περισσότερους μετόχους μπορεί να ψηφίζει διαφορετικά για κάθε μέτοχο.

Ο μέτοχος μπορεί να διορίσει αντιπρόσωπο για μία ή περισσότερες Γενικές Συνελεύσεις και για ορισμένο χρόνο. Ο αντιπρόσωπος ψηφίζει, σύμφωνα με τις οδηγίες του μετόχου, αν υφίστανται. Τυχόν μη συμμόρφωση του αντιπροσώπου με τις οδηγίες που έχει λάβει, δεν

επηρεάζει το κύρος των αποφάσεων της Γενικής Συνέλευσης, ακόμη και αν η ψήφος του αντιπροσώπου ήταν αποφασιστική για την επίτευξη της πλειοψηφία.

Ο αντιπρόσωπος μετόχου υποχρεούται να γνωστοποιεί στην Εταιρεία, πριν από την έναρξη της συνεδρίασης της Γενικής Συνέλευσης, κάθε συγκεκριμένο γεγονός, το οποίο μπορεί να είναι χρήσιμο στους μετόχους για την αξιολόγηση του κινδύνου να εξυπηρετήσει ο αντιπρόσωπος αλλά συμφέροντα πλην των συμφερόντων του μετόχου.

Σύγκρουση συμφερόντων είναι δυνατόν να προκύπτει ιδίως όταν ο αντιπρόσωπος:

(α) είναι μέτοχος που ασκεί τον έλεγχο της Εταιρείας ή άλλο νομικό πρόσωπο ή οντότητα που ελέγχεται από το μέτοχο αυτόν.

(β) μέλος του Διοικητικού Συμβουλίου ή της εν γένει διοίκησης της Εταιρείας ή μετόχου που ασκεί τον έλεγχο της Εταιρείας ή άλλου νομικού προσώπου ή οντότητας που ελέγχεται από μέτοχο ο οποίος ασκεί τον έλεγχο της Εταιρείας.

(γ) υπάλληλος ή ορκωτός ελεγκτής της Εταιρείας ή μετόχου που ασκεί τον έλεγχό της, ή άλλου νομικού προσώπου ή οντότητας που ελέγχεται από μέτοχο που ασκεί τον έλεγχο της Εταιρείας.

(δ) σύζυγος ή συγγενής πρώτου βαθμού με ένα από τα φυσικά πρόσωπα που αναφέρονται στις περιπτώσεις α' έως γ'.

Ο διορισμός και η ανάκληση ή αντικατάσταση του εκπροσώπου ή αντιπροσώπου γίνονται εγγράφως ή με ηλεκτρονικά μέσα και υποβάλλονται στην Εταιρεία σαράντα οκτώ (48) τουλάχιστον ώρες πριν από την ορισθείσα ημερομηνία συνεδρίασης της Γενικής Συνέλευσης. Η κοινοποίηση του διορισμού και της ανάκλησης ή της αντικατάστασης αντιπροσώπου δύναται να γίνεται με κατάθεση της σχετικής εξουσιοδότησης στα γραφεία της εταιρείας (Τμήμα Εξυπηρέτησης Μετόχων της Εταιρείας, Υπεύθυνος Εξυπηρέτησης Μετόχων: κ. Αθανάσιος Κοσμίδης, Διεύθυνση: Άγιο Ανδρέα Ν. Καβάλας, Τ.Κ. 64007, τηλ. 2594023600).

Γ. Καταληκτικές ημερομηνίες άσκησης των Δικαιωμάτων Μειοψηφίας μετόχων των παρ.

2,3,6 και 7 του άρθρου 141 του Ν. 4558/2018

1. Με αίτηση μετόχων, που εκπροσωπούν το ένα εικοστό (1/20) του καταβεβλημένου κεφαλαίου, το Διοικητικό Συμβούλιο υποχρεούται να εγγράψει στην ημερήσια διάταξη Γενικής Συνέλευσης, που έχει ήδη συγκληθεί, πρόσθετα θέματα, αν η σχετική αίτηση περιέλθει στο Διοικητικό Συμβούλιο δεκαπέντε (15) τουλάχιστον ημέρες πριν από τη Γενική Συνέλευση, δηλ. το αργότερο μέχρι 11.09.2020. Τα πρόσθετα θέματα πρέπει να δημοσιεύονται ή να γνωστοποιούνται, με ευθύνη του Διοικητικού Συμβουλίου, κατά το άρθρο 122 του ν. 4548/2018, επτά (7) τουλάχιστον ημέρες πριν από τη Γενική Συνέλευση, δηλ. το αργότερο μέχρι 21.09.2020. Η αίτηση για την εγγραφή πρόσθετων θεμάτων στην ημερήσια διάταξη συνοδεύεται από αιτιολόγηση ή από σχέδιο απόφασης προς έγκριση στη Γενική Συνέλευση και η αναθεωρημένη ημερήσια διάταξη δημοσιοποιείται κατά τον ίδιο τρόπο όπως η προηγούμενη ημερήσια διάταξη, δεκατρείς (13) ημέρες πριν από την ημερομηνία της Γενικής Συνέλευσης, δηλ. το αργότερο μέχρι 15 Σεπτεμβρίου 2020 και ταυτόχρονα τίθεται στη διάθεση των μετόχων στο διαδικτυακό τόπο της Εταιρείας, μαζί με την αιτιολόγηση ή το σχέδιο απόφασης που έχει υποβληθεί από τους μετόχους κατά τα προβλεπόμενα στην παράγραφο 4 του άρθρου 123 του ν. 4548/2018. Αν τα θέματα αυτά δεν δημοσιευθούν, οι αιτούντες μέτοχοι δικαιούνται να ζητήσουν την αναβολή της Γενικής Συνέλευσης, σύμφωνα με την παράγραφο 5 και να προβούν οι ίδιοι στη δημοσίευση, κατά τα οριζόμενα στο δεύτερο εδάφιο της παρούσας παραγράφου, με δαπάνη της Εταιρείας.

2. Μέτοχοι που εκπροσωπούν το ένα εικοστό (1/20) του καταβεβλημένου κεφαλαίου έχουν το δικαίωμα να υποβάλλουν σχέδια αποφάσεων για θέματα που περιλαμβάνονται στην αρχική ή την τυχόν αναθεωρημένη ημερήσια διάταξη Γενικής Συνέλευσης. Η σχετική αίτηση πρέπει να περιέλθει στο Διοικητικό Συμβούλιο επτά (7) τουλάχιστον ημέρες πριν από την ημερομηνία της Γενικής Συνέλευσης, δηλ. το αργότερο μέχρι 21 Σεπτεμβρίου 2020, τα σχέδια δε αποφάσεων τίθενται στη διάθεση των μετόχων κατά τα οριζόμενα στην παράγραφο 3 του άρθρου 123 του ν. 4548/2018, έξι (6) τουλάχιστον ημέρες πριν από την ημερομηνία της Γενικής Συνέλευσης, δηλ. το αργότερο μέχρι 22 Σεπτεμβρίου 2020.

3. Ύστερα από αίτηση οποιουδήποτε μετόχου, που υποβάλλεται στην Εταιρεία πέντε (5) τουλάχιστον **πλήρεις** ημέρες πριν από τη Γενική Συνέλευση, δηλ. το αργότερο μέχρι 22 Σεπτεμβρίου 2020, το Διοικητικό Συμβούλιο υποχρεούται να παρέχει στη Γενική Συνέλευση τις αιτούμενες συγκεκριμένες πληροφορίες για τις υποθέσεις της Εταιρείας, στο μέτρο που αυτές είναι σχετικές με τα θέματα της ημερήσιας διάταξης. Υποχρέωση παροχής πληροφοριών δεν υφίσταται, όταν οι σχετικές πληροφορίες διατίθενται ήδη στο διαδικτυακό τόπο της Εταιρείας, ιδίως με τη μορφή ερωτήσεων και απαντήσεων. Επίσης, με αίτηση μετόχων, που εκπροσωπούν το ένα εικοστό (1/20) του καταβεβλημένου κεφαλαίου, το Διοικητικό Συμβούλιο υποχρεούται να ανακοινώνει στη Γενική Συνέλευση, εφόσον είναι τακτική, τα ποσά που, κατά την τελευταία διετία, καταβλήθηκαν σε κάθε μέλος του Διοικητικού Συμβουλίου ή τους διευθυντές της Εταιρείας, καθώς και κάθε παροχή προς τα πρόσωπα αυτά από οποιαδήποτε αιτία ή σύμβαση της Εταιρείας με αυτούς. Σε όλες τις παραπάνω περιπτώσεις το Διοικητικό Συμβούλιο μπορεί να αρνηθεί την παροχή των πληροφοριών για αποχρώντα ουσιώδη λόγο, ο οποίος αναγράφεται στα πρακτικά. Τέτοιος λόγος μπορεί να είναι, κατά τις περιστάσεις, η εκπροσώπηση των αιτούντων μετόχων στο

Διοικητικό Συμβούλιο, σύμφωνα με τα άρθρα 79 ή 80 του ν. 4548/1918. Στις περιπτώσεις της παρούσας παραγράφου το Διοικητικό Συμβούλιο μπορεί να απαντήσει ενιαία σε αιτήσεις μετόχων με το ίδιο περιεχόμενο.

4. Ύστερα από αίτηση μετόχων, που εκπροσωπούν το ένα δέκατο (1/10) του καταβεβλημένου κεφαλαίου η οποία υποβάλλεται στην Εταιρεία πέντε (5) τουλάχιστον **πλήρεις** ημέρες πριν από τη Γενική Συνέλευση, δηλ. το αργότερο μέχρι 22 Σεπτεμβρίου 2020, το Διοικητικό Συμβούλιο υποχρεούται να παρέχει στη Γενική Συνέλευση πληροφορίες για την πορεία των εταιρικών υποθέσεων και την περιουσιακή κατάσταση της Εταιρείας. Το Διοικητικό Συμβούλιο μπορεί να αρνηθεί την παροχή των πληροφοριών για αποχρώντα ουσιώδη λόγο, ο οποίος αναγράφεται στα πρακτικά. Τέτοιος λόγος μπορεί να είναι, κατά τις περιστάσεις, η εκπροσώπηση των αιτούντων μετόχων στο Διοικητικό Συμβούλιο σύμφωνα με τα άρθρα 79 ή 80, εφόσον τα αντίστοιχα μέλη του Διοικητικού Συμβουλίου έχουν λάβει τη σχετική πληροφόρηση κατά τρόπο επαρκή.

Σε όλες τις ανωτέρω αναφερόμενες περιπτώσεις οι αιτούντες μέτοχοι οφείλουν να αποδεικνύουν τη μετοχική τους ιδιότητα και, εκτός από τις περιπτώσεις του πρώτου εδαφίου της παραγράφου 3, τον αριθμό των μετοχών που κατέχουν κατά την άσκηση του σχετικού δικαιώματος.

Η απόδειξη της μετοχικής ιδιότητας γίνεται βάσει ενημέρωσης που λαμβάνει η Εταιρεία, από την ανώνυμη εταιρεία με την επωνυμία «Ελληνικό Κεντρικό Αποθετήριο Τίτλων Ανώνυμη Εταιρεία» η οποία διαχειρίζεται το Σύστημα Άυλων Τίτλων που είναι το μητρώο κεντρικού αποθετηρίου τίτλων κατά την έννοια της παρ. 5 του άρθρ. 40 του ν. 4548/2018.

Λεπτομερέστερες πληροφορίες σχετικά με τα δικαιώματα μειοψηφίας και τους όρους άσκησής τους είναι διαθέσιμες στην ιστοσελίδα της Εταιρείας (www.elvesa.gr)

Δ. Διαθέσιμα έγγραφα και πληροφορίες

Οι πληροφορίες των παρ. 3 και 4 του άρθρου 123 του Ν. 4548/2018 και συγκεκριμένα, η Πρόσκληση για τη σύγκληση της Γενικής Συνέλευσης, ο συνολικός αριθμός των μετοχών και των δικαιωμάτων ψήφου που οι μετοχές ενσωματώνουν κατά την ημερομηνία της Πρόσκλησης, τα έντυπα για την άσκηση δικαιώματος ψήφου μέσω αντιπροσώπου, τα έγγραφα που πρόκειται να υποβληθούν στη Γενική Συνέλευση, τα σχέδια αποφάσεων για τα θέματα της προτεινόμενης ημερήσιας διάταξης, καθώς και οι πληροφορίες σχετικά με την άσκηση των δικαιωμάτων μειοψηφίας των παρ. 2,3,6 και 7 του άρθρου 141 του ν.

4548/2018 είναι διαθέσιμα σε ηλεκτρονική μορφή στην ιστοσελίδα της Εταιρείας (www.elvesa.gr) και σε έγχαρτη μορφή στο Τμήμα Εξυπηρέτησης Μετόχων της εταιρείας – Υπεύθυνος Εξυπηρέτησης Μετόχων: κ. Αθανάσιος Κοσμίδης, Διεύθυνση: Άγιος Ανδρέας Ν. Καβάλας, Τ.Κ. 64007, τηλ. 2594023600, φαξ: 2594023604, email: thanasis@elvesa.gr και δύνανται να λαμβάνονται από κάθε μέτοχο με υποβολή αίτησης σύμφωνα με το άρθρο 123 Ν. 4548/2018.

Αγ. Ανδρέας 4 Σεπτεμβρίου 2020

Το Διοικητικό Συμβούλιο

RSS Feed: DOLAnnouncements
Posted on: 04 September 2020 13:44
Author: ΤΡΑΠΕΖΑ ΤΗΣ ΕΛΛΑΔΟΣ Α.Ε.
Subject: ΓΝΩΣΤΟΠΟΙΗΣΗ ΑΛΛΑΓΗΣ ΣΥΝΘΕΣΗΣ ΔΙΟΙΚΗΤΙΚΟΥ ΣΥΜΒΟΥΛΙΟΥ

Full article link: http://dev-www1.helex.gr:8080/el/web/guest/companies-announcements-full-content/-/asset_publisher/bMe2sOcNyQuy/content/id/5533672

ΓΕΝΙΚΟ ΣΥΜΒΟΥΛΙΟ ΤΗΣ ΤΡΑΠΕΖΑΣ ΤΗΣ ΕΛΛΑΔΟΣ

Γιάννης Στουρνάρας	(Διοικητής)
Ιωάννης Α. Μουρμούρας	(Υποδιοικητής)
Θεόδωρος Μ. Μητράκος	(Υποδιοικητής)
Σπυρίδων Ι. Θεοδωρόπουλος	(Σύμβουλος)
Γεώργιος Ι. Καρανίκας	(Σύμβουλος)
Θεοδόσιος Σ. Πανάικας	(Σύμβουλος)
Ιωάννης Α. Ρέτσος	(Σύμβουλος)
Αθανάσιος Ι. Σαββάκης	(Σύμβουλος)
Δημήτριος Α. Σιδέρης	(Σύμβουλος)
Νικόλαος Ι. Σκορίνης	(Σύμβουλος)
Όλγα Π. Χαρίτου	(Σύμβουλος)
Χρήστος Δ. Χατζηεμμανουήλ	(Σύμβουλος)

RSS Feed: DOLAnnouncements
Posted on: 04 September 2020 14:05
Author: BRIQ PROPERTIES A.E.E.A.Π.
Subject: Αγορά ιδίων μετοχών (3/9/2020)

Full article link: http://dev-www1.helex.gr:8080/el/web/guest/companies-announcements-full-content/-/asset_publisher/bMe2sOcNyQuy/content/id/5533750

Η BriQ Properties A.E.E.A.Π. γνωστοποιεί ότι σύμφωνα με το άρθρο 49 του Ν 4548/2018 και σύμφωνα με τους όρους του Κανονισμού 2273 / 2003 της Ευρωπαϊκής Επιτροπής και σε εκτέλεση της από 30/03/2020 απόφασης της Τακτικής Γενικής Συνέλευσης των Μετόχων της Εταιρείας και της από 31/03/2020 απόφασης του Διοικητικού Συμβουλίου, προέβη κατά τη διάρκεια της συνεδρίασης της 3/9/2020, μέσω της χρηματιστηριακής εταιρείας «Eurobank Equities», σε αγορά 1.690 ιδίων μετοχών με μέση τιμή κτήσης 1,677 ευρώ και συνολική αξία συναλλαγής 2.833,37 ευρώ.

RSS Feed: DOLAnnouncements
Posted on: 04 September 2020 15:38
Author: ΑΕΡΟΠΟΡΙΑ ΑΙΓΑΙΟΥ Α.Ε.
Subject: 3η Περίοδος Εκτοκισμού Κοινού Ομολογιακού Δανείου

Full article link: http://dev-www1.helex.gr:8080/el/web/guest/companies-announcements-full-content/-/asset_publisher/bMe2sOcNyQuy/content/id/5533917

3η Περίοδος Εκτοκισμού Κοινού Ομολογιακού Δανείου

[3η Περίοδος Εκτοκισμού Κοινού Ομολογιακού Δανείου](#)

RSS Feed: DOLAnnouncements
Posted on: 04 September 2020 15:39
Author: Β&F Α.Β.Ε.Ε. ΕΝΔΥΜΑΤΩΝ
Subject: ΑΝΑΚΟΙΝΩΣΗ ΑΓΟΡΑΣ ΙΔΙΩΝ ΟΜΟΛΟΓΙΩΝ

Full article link: http://dev-www1.helex.gr:8080/el/web/guest/companies-announcements-full-content/-/asset_publisher/bMe2sOcNyQuy/content/id/5533947

B & F Α.Β.Ε.Ε. ΕΝΔΥΜΑΤΩΝ

Ανακοίνωση Αγοράς Ιδίων Ομολογιών

Η Εταιρεία με την επωνυμία «Β&F Α.Β.Ε.Ε. Ενδυμάτων», κατ' εφαρμογή του Κανονισμού (ΕΕ) 596/2014 του Ευρωπαϊκού Κοινοβουλίου και του κατ' εξουσιοδότηση Κανονισμού (ΕΕ) 2016/1052 της Επιτροπής, γνωστοποιεί στο επενδυτικό κοινό ότι την 03/09/2020 προέβη στην αγορά 10 ιδίων ομολογιών με μέση τιμή κτήσης 903,56 ευρώ ανά ομολογία και συνολική αξία συναλλαγής 9.035,60 ευρώ, σε εκτέλεση της από 24.06.2020 απόφασης του Διοικητικού Συμβουλίου και σύμφωνα με το άρθρο 2 (παρ. 1,2 και 3) του ν. 3156/2003 (ήδη άρθρο 62 του ν. 454 8/2018).

Μετά και την προαναφερόμενη αγορά, η Εταιρεία κατέχει πλέον 54 ίδιες ομολογίες, ποσοστό 0,24% του συνόλου των ομολογιών της Εταιρείας.

Ν. Φιλαδέλφεια, 04/09/2020

[ΑΝΑΚΟΙΝΩΣΗ ΑΓΟΡΑΣ ΙΔΙΩΝ ΟΜΟΛΟΓΙΩΝ](#)

RSS Feed: DOLAnnouncements
Posted on: 04 September 2020 16:29
Author: ALPHA TRUST ΑΝΔΡΟΜΕΔΑ Α.Ε.Ε.Χ.
Subject: ΜΗΝΙΑΙΑ ΕΠΕΝΔΥΤΙΚΗ ΕΝΗΜΕΡΩΣΗ ΑΥΓΟΥΣΤΟΣ 2020

Full article link: http://dev-www1.helex.gr:8080/el/web/guest/companies-announcements-full-content/-/asset_publisher/bMe2sOcNyQuy/content/id/5534027

Η Εταιρία ALPHA TRUST-ΑΝΔΡΟΜΕΔΑ Α.Ε.Ε.Χ., δημοσιεύει από σήμερα στην ιστοσελίδα της "ΜΗΝΙΑΙΑ ΕΝΗΜΕΡΩΣΗ-ΑΥΓΟΥΣΤΟΣ 2020", στην ελληνική και αγγλική γλώσσα, για την ενημέρωση των μετόχων της και του επενδυτικού κοινού.

[ΜΗΝΙΑΙΑ ΕΝΗΜΕΡΩΣΗ ΑΥΓΟΥΣΤΟΣ 2020](#)

RSS Feed: DOLAnnouncements
Posted on: 04 September 2020 16:33
Author: AVE A.E.
Subject: ΕΝΗΜΕΡΩΣΗ ΓΙΑ ΜΕΤΑΒΟΛΗ ΜΕΤΟΧΙΚΟΥ ΚΕΦΑΛΑΙΟΥ

Full article link: http://dev-www1.helex.gr:8080/el/web/guest/companies-announcements-full-content/-/asset_publisher/bMe2sOcNyQuy/content/id/5534073

Την 01.09.2020, ξεκίνησε η διαπραγμάτευση στο Χ.Α. των νέων 6.500.000 κοινών ονομαστικών μετοχών, ενώ το σύνολο των μετοχών της εταιρίας διαπραγματεύεται με τη νέα ονομαστική αξία 0,04 ευρώ ανά μετοχή.

Μετά τα ανωτέρω, το μετοχικό κεφάλαιο της εταιρίας ανέρχεται στο ποσό των 6.631.757,72 ευρώ, διαιρούμενο σε 165.793.943 μετοχές (136.014.137 κοινές εισηγμένες μετοχές και 29.779.806 προνομιούχες άνευ ψήφου μη εισηγμένες μετοχές), ονομαστικής αξίας 0,04 ευρώ.

Ομολογιακά Δάνεια Επιχειρήσεων – Οργανωμένη Αγορά (Μετατρέψιμα)

Πλήθος Εισηγμένων Ομολογιών	Ονομαστική αξία	Τιμή έκδοσης	Σημερινό επιτόκιο	Ημερ. λήξης	Διάρκεια (έτη)	Σημείωση	Τοκομερίδιο		Μον. Διαπρα.	Ομόλογα Επιχειρήσεων	Κατωτ Τιμή	Ανωτ Τιμή	Τιμή κλεισ. Προηγ.	Κλείσιμο-ημ/νία	Όγκος	Αξία Συναλλαγών	Τελευταία εντολή			Μεγ έτους	
							Κοινό	Προτιμησιακό									Τιμή	Αγορ./ Πώλ.	Ημερομηνία		λαχ
171,246,551	0.30	0.30	1.00	11/10/2025	9	---	16	---	1	FORTHNET A.E. (Μ.Ο.Δ.)	---	---	---	---	---	---	90.0000	A	03/08/2020	100.0000	100.0000

Σημειώσεις Εταιρικών Ομολόγων

Ο Όγκος Συναλλαγών υπολογίζεται ως (Τεμάχια) * (Ονομαστική Τιμή). Η Αξία Συναλλαγών υπολογίζεται ως (Τεμάχια) * (Ονομαστική Τιμή) * (Τιμή %) + (Δεδουλευμένοι Τόκοι).

Οι τιμές συναλλαγών των ομολόγων υπολογίζονται ως ποσοστό επί τοις εκατό (%) της ονομαστικής τους τιμής.

Όλα τα ομόλογα έχουν Ονομαστική Αξία εκπεφρασμένη σε Ευρώ (εκτός εάν σημειώνεται διαφορετικά).

Ομολογιακά Δάνεια Επιχειρήσεων – Οργανωμένη Αγορά (Μη Μετατρέψιμα)

Πλήθος Εισηγμένων Ομολογιών	Ονομαστική αξία	Τιμή έκδοσης	Σημερινό επιτόκιο	Ημερ. λήξης	Διάρκεια (έτη)	Σημείωση	Τοκομερίδιο		Μον. Διασπ.	Ομόλογα Επιχειρήσεων	Δεδ. Τόκς	Αποδ. Λήξη	Κατωτ Τιμή	Ανωτ Τιμή	Τιμή κλειστ. Προηγ.	Κλείσιμο-ημ/νία	Όγκος	Αξία Συναλλαγών	Τελευταία εντολή			Μεγ έτους		
							Κοινό	Προτιμησιακό											Τιμή	Αγορ./ Πώλ.	Ημερομηνία		λαχ έτους	
175,000	1,000.00	1,000.00	3.40	26/07/2024	5	---	3	---	1	ΑΤΤΙCΑ Α.Ε. ΣΥΜΜΕΤΟΧΩΝ (Μη μετατρέψιμο)	4.0611	8.4860	84.0000	84.0000	84.0000	25/08/2020	5,000	4,220.31	82.5000	A	34/09/2020	60.0000	100.0000	
22,727	1,000.00	1,000.00	4.95	26/06/2023	5	---	5	---	1	B&F Α.Β.Ε.Ε. ΕΝΔΥΜΑΤΩΝ (Μη μετατρέψιμο)	10.1750	8.0270	90.0000	90.8500	90.8211	90.8900	03/09/2020	247,000	226,841.23	89.0010	A	34/09/2020	68.0000	94.9999
39,892,816	1.00	1.00	5.00	04/10/2021	5	---	16	---	1	HOUSEMARKET Α.Ε. (Μη Μετατρέψιμο)	0.0089	2.0770	102.6500	102.9900	102.6931	102.5000	03/09/2020	15,000	15,537.30	102.4000	A	34/09/2020	93.8736	105.1000
150,000	1,000.00	1,000.00	2.60	22/10/2026	7	---	2	---	1	ΤΕΡΝΑ ΕΝΕΡΓΕΙΑΚΗ Μ.Α.Ε.Χ. (Μη μετατρέψιμο)	10.0389	2.6150	---	---	---	99.6000	03/09/2020	---	---	99.7000	A	34/09/2020	84.4000	102.8000
200,000	1,000.00	1,000.00	3.60	12/03/2026	7	---	3	---	1	ΑΕΡΟΠΟΡΙΑ ΑΙΓΑΙΟΥ Α.Ε. (Μη μετατρέψιμο)	18.0000	6.6740	86.0000	86.0000	86.0000	85.3780	03/09/2020	20,000	17,560.00	85.7000	A	34/09/2020	54.7313	107.3000
90,000	1,000.00	1,000.00	3.00	11/05/2023	5	---	5	---	1	CORAL Α.Ε. (Μη μετατρέψιμο)	10.0000	2.2730	101.4500	101.4500	101.4500	101.8660	03/09/2020	4,000	4,098.00	101.6000	A	34/09/2020	89.4200	105.0000
120,000	1,000.00	1,000.00	3.95	04/04/2025	7	---	5	---	1	ΓΕΚ ΤΕΡΝΑ Α.Ε. (Μη μετατρέψιμο)	17.0069	2.7770	103.6500	103.7500	103.7214	103.8430	03/09/2020	28,000	29,518.19	103.7600	A	34/09/2020	91.0000	107.2000
320,000	1,000.00	1,000.00	3.40	21/07/2027	7	---	1	---	1	LAMDA DEVELOPMENT Α.Ε. (Μη μετατρέψιμο)	4.6278	3.3770	100.0500	100.2000	100.0500	100.0000	03/09/2020	130,000	130,752.09	100.0000	A	34/09/2020	99.8206	100.8500
500,000	1,000.00	1,000.00	2.75	03/07/2027	7	---	1	---	1	ΓΕΚ ΤΕΡΝΑ Α.Ε. (Μη μετατρέψιμο)	5.1181	2.9100	98.9985	98.9999	98.9990	98.5100	03/09/2020	27,000	26,867.93	98.5100	A	34/09/2020	97.8469	100.0000

Σημειώσεις Εταιρικών Ομολόγων

Ο Όγκος Συναλλαγών υπολογίζεται ως (Τεμάχια) * (Ονομαστική Τιμή). Η Αξία Συναλλαγών υπολογίζεται ως (Τεμάχια) * (Ονομαστική Τιμή) * (Τιμή %) + (Δεδουλευμένοι Τόκοι).

Οι τιμές συναλλαγών των ομολόγων υπολογίζονται ως ποσοστό επί τοις εκατό (%) της ονομαστικής τους τιμής.

Όλα τα ομόλογα έχουν Ονομαστική Αξία εκπεφρασμένη σε Ευρώ (εκτός εάν σημειώνεται διαφορετικά).

Ομόλογα Ελληνικού Δημοσίου

Πλήθος Εισηγμ. Ομολογιών	Ονομ. αξία	Σημερινό επιτόκιο	Υπολογισμός Δεδουλευμένων	Ημερ/νία Λήξης [1]	Διάρκεια (έτη)	Σημείωση	Ημερομηνία Πληρ.	Αξία τρέχοντος	Μον. Διασπ.	Ομόλογα Ελληνικού Δημοσίου	Κατωτ Τιμή	Ανωτ Τιμή	Τιμή κλεισ.	Προηγ. Κλείσιμο-ημ/νία	Όγκος	Αξία Συναλλαγών	Τελευταία εντολή Αγορ./ Πώλ. Ημερομηνία
3,000,000	1,000.00	4.38	Πργμ/Πργμ	01/08/2022	5	---	01/08	4.38	1	ΟΕΔ-ΣΤΘ-010822-05Χ-4,375-1,000	---	---	---	---	---	---	1.0000 A 28/11/2018
2,500,000	1,000.00	1.88	Πργμ/Πργμ	04/02/2035	15	---	04/02	1.88	1	ΟΕΔ-ΣΤΘ-040235-15Χ-1,875-1,000	---	---	---	---	---	---	---
2,500,000	1,000.00	3.45	Πργμ/Πργμ	02/04/2024	5	---	02/04	3.45	1	ΟΕΔ-ΣΤΘ-020424-05Χ-3,450-1,000	---	---	---	---	---	---	---
4,355,990,324	1.00	3.50	Πργμ/Πργμ	30/01/2023	5	---	01/02 - 31/01	3.50	1	ΟΕΔ-ΣΤΘ-300123-05Χ-3,500-1,00	---	---	---	94.5720 13/07/2018	---	---	1.0000 A 28/11/2018
5,962,747,327	1.00	3.75	Πργμ/Πργμ	30/01/2028	10	---	/02 - 01/02 - 31/	3.75	1	ΟΕΔ-ΣΤΘ-300128-10Χ-3,750-1,00	---	---	---	85.4610 13/07/2018	---	---	1.0000 A 28/11/2018
6,091,218,404	1.00	3.90	Πργμ/Πργμ	30/01/2033	15	---	/02 - 01/02 - 31/	3.90	1	ΟΕΔ-ΣΤΘ-300133-15Χ-3,900-1,00	---	---	---	78.6730 13/07/2018	---	---	1.0000 A 28/11/2018
4,805,399,486	1.00	4.00	Πργμ/Πργμ	30/01/2037	19	---	/02 - 01/02 - 31/	4.00	1	ΟΕΔ-ΣΤΘ-300137-19Χ-4,000-1,00	---	---	---	77.0370 13/07/2018	---	---	1.0000 A 28/11/2018
4,603,713,186	1.00	4.20	Πργμ/Πργμ	30/01/2042	24	---	/02 - 01/02 - 31/	4.20	1	ΟΕΔ-ΣΤΘ-300142-24Χ-4,200-1,00	---	---	---	77.7640 13/07/2018	---	---	1.0000 A 28/11/2018
550,418,123	1.00	3.65	Πργμ/Πργμ	24/02/2023	11	---	24/02	3.65	1	ΟΕΔ-ΣΤΘ-240223-11Χ-2,000-1,00	---	---	---	10.0000 22/06/2015	---	---	10.0000 A 11/07/2019
445,007,576	1.00	3.65	Πργμ/Πργμ	24/02/2024	12	---	24/02	3.65	1	ΟΕΔ-ΣΤΘ-240224-12Χ-2,000-1,00	---	---	---	10.0000 22/06/2015	---	---	---
423,674,226	1.00	3.65	Πργμ/Πργμ	24/02/2025	13	---	24/02	3.65	1	ΟΕΔ-ΣΤΘ-240225-13Χ-2,000-1,00	---	---	---	10.0000 22/06/2015	---	---	---
212,292,153	1.00	3.65	Πργμ/Πργμ	24/02/2026	14	---	24/02	3.65	1	ΟΕΔ-ΣΤΘ-240226-14Χ-2,000-1,00	---	---	---	10.0000 22/06/2015	---	---	---
160,621,352	1.00	3.65	Πργμ/Πργμ	24/02/2027	15	---	24/02	3.65	1	ΟΕΔ-ΣΤΘ-240227-15Χ-2,000-1,00	---	---	---	10.0000 22/06/2015	---	---	---
183,244,055	1.00	3.65	Πργμ/Πργμ	24/02/2028	16	---	24/02	3.65	1	ΟΕΔ-ΣΤΘ-240228-16Χ-2,000-1,00	---	---	---	10.0000 22/06/2015	---	---	---
164,802,894	1.00	3.65	Πργμ/Πργμ	24/02/2029	17	---	24/02	3.65	1	ΟΕΔ-ΣΤΘ-240229-17Χ-2,000-1,00	---	---	---	10.0000 22/06/2015	---	---	---
165,460,943	1.00	3.65	Πργμ/Πργμ	24/02/2030	18	---	24/02	3.65	1	ΟΕΔ-ΣΤΘ-240230-18Χ-2,000-1,00	---	---	---	10.0000 22/06/2015	---	---	---
129,007,241	1.00	3.65	Πργμ/Πργμ	24/02/2031	19	---	24/02	3.65	1	ΟΕΔ-ΣΤΘ-240231-19Χ-2,000-1,00	---	---	---	10.0000 22/06/2015	---	---	---
126,192,683	1.00	3.65	Πργμ/Πργμ	24/02/2032	20	---	24/02	3.65	1	ΟΕΔ-ΣΤΘ-240232-20Χ-2,000-1,00	---	---	---	10.0000 22/06/2015	---	---	---
146,905,168	1.00	3.65	Πργμ/Πργμ	24/02/2033	21	---	24/02	3.65	1	ΟΕΔ-ΣΤΘ-240233-21Χ-2,000-1,00	---	---	---	10.0000 22/06/2015	---	---	---
154,475,606	1.00	3.65	Πργμ/Πργμ	24/02/2034	22	---	24/02	3.65	1	ΟΕΔ-ΣΤΘ-240234-22Χ-2,000-1,00	---	---	---	10.0000 22/06/2015	---	---	---
144,429,441	1.00	3.65	Πργμ/Πργμ	24/02/2035	23	---	24/02	3.65	1	ΟΕΔ-ΣΤΘ-240235-23Χ-2,000-1,00	---	---	---	10.0000 22/06/2015	---	---	---
166,211,676	1.00	3.65	Πργμ/Πργμ	24/02/2036	24	---	24/02	3.65	1	ΟΕΔ-ΣΤΘ-240236-24Χ-2,000-1,00	---	---	---	10.0000 22/06/2015	---	---	---
145,461,669	1.00	3.65	Πργμ/Πργμ	24/02/2037	25	---	24/02	3.65	1	ΟΕΔ-ΣΤΘ-240237-25Χ-2,000-1,00	---	---	---	10.0000 22/06/2015	---	---	---
146,941,087	1.00	3.65	Πργμ/Πργμ	24/02/2038	26	---	24/02	3.65	1	ΟΕΔ-ΣΤΘ-240238-26Χ-2,000-1,00	---	---	---	10.0000 22/06/2015	---	---	---
135,115,612	1.00	3.65	Πργμ/Πργμ	24/02/2039	27	---	24/02	3.65	1	ΟΕΔ-ΣΤΘ-240239-27Χ-2,000-1,00	---	---	---	10.0000 22/06/2015	---	---	---
141,909,637	1.00	3.65	Πργμ/Πργμ	24/02/2040	28	---	24/02	3.65	1	ΟΕΔ-ΣΤΘ-240240-28Χ-2,000-1,00	---	---	---	10.0000 22/06/2015	---	---	---
136,788,720	1.00	3.65	Πργμ/Πργμ	24/02/2041	29	---	24/02	3.65	1	ΟΕΔ-ΣΤΘ-240241-29Χ-2,000-1,00	---	---	---	10.0000 22/06/2015	---	---	---
163,643,410	1.00	3.65	Πργμ/Πργμ	24/02/2042	30	---	24/02	3.65	1	ΟΕΔ-ΣΤΘ-240242-30Χ-2,000-1,00	---	---	---	10.0000 22/06/2015	---	---	---
4,000,000	1,000.00	3.88	Πργμ/Πργμ	12/03/2029	10	---	12/03	3.88	1	ΟΕΔ-ΣΤΘ-120329-10Χ-3,875-1,0000	---	---	---	---	---	100.0000 A 15/10/2019	
503,753	1,000.00	0.32	FLR Πργμ/360	16/09/2021	2	---	16/03 - 16/09	---	1	ΟΕΔ-ΚΥΜ-160921-02Χ-0,319-1,000	---	---	---	---	---	---	---
3,000,000	1,000.00	3.38	Πργμ/Πργμ	15/02/2025	7	---	15/02	3.38	1	ΟΕΔ-ΣΤΘ-150225-07Χ-3,375-1,000	---	---	---	---	---	---	---
250,250	1,000.00	2.90	Πργμ/Πργμ	20/03/2023	4	---	20/03	2.90	1	ΟΕΔ-ΣΤΘ-200323-04Χ-2,900-1,000	---	---	---	---	---	---	---
964,000	1,000.00	3.25	Πργμ/Πργμ	20/03/2025	6	---	20/03	3.25	1	ΟΕΔ-ΣΤΘ-200325-06Χ-3,250-1,000	---	---	---	---	---	---	---
2,100,000	1,000.00	3.55	Πργμ/Πργμ	20/03/2026	7	---	20/03	3.55	1	ΟΕΔ-ΣΤΘ-200326-07Χ-3,550-1,000	---	---	---	---	---	---	---
3,000,000	1,000.00	1.50	Πργμ/Πργμ	18/06/2030	10	---	18/06	1.50	1	ΟΕΔ-ΣΤΘ-180630-10Χ-1,500-1,000	---	---	---	---	---	---	---

Σημειώσεις Ομολόγων Ελλ. Δημοσίου

Ο Όγκος Συναλλαγών υπολογίζεται ως (Τεμάχια) * (Ονομαστική Τιμή). Η Αξία Συναλλαγών υπολογίζεται ως (Τεμάχια) * (Ονομαστική Τιμή) * (Τιμή %) + (Δεδουλευμένοι Τόκοι)

Η Αξία του τρέχοντος τοκομεριδίου για τις εκδόσεις Ονομαστικής Αξίας 0,01 ευρώ, αναφέρεται σε Ονομαστική Αξία 100 ευρώ.

FLR (= Floating Interest Rate) Ομόλογο Μεταβλητού Επιτοκίου.

[1] - Η Ημερομηνία Λήξης της τοκοφόρου περιόδου και η Ημερομηνία Πληρωμής του τοκομεριδίου.

Ομόλογα Ελληνικού Δημοσίου

Πλήθος Εισηγμ. Ομολογιών	Ονομ. αξία	Σημερινό επιτόκιο	Υπολογισμός Δεδουλευμένων	Ημερ/νία Λήξης [1]	Διάρκεια (έτη)	Σημείωση	Ημερομηνία Πληρ.	Αξία τρέχοντος	Μον. Διαπρ.	Ομόλογα Ελληνικού Δημοσίου	Κατωτ Τιμή	Ανωτ Τιμή	Τιμή κλεισ.	Προηγ. Κλείσιμο-ημ/νία	Όγκος	Αξία Συναλλαγών	Τελευταία εντολή Αγορ./ Πώλ. Ημερομηνία
3,314,250	1,000.00	3.25	Πργμ/Πργμ	20/03/2050	30	---	20/03	3.25	1	ΟΕΔ-ΣΤΘ-200350-30Χ-3,250-1,000	---	---	---	---	---	---	---
2,000,000	1,000.00	2.00	Πργμ/Πργμ	22/04/2027	7	---	22/04	2.00	1	ΟΕΔ-ΣΤΘ-220427-07Χ-2,000-1,000	---	---	---	---	---	---	99.9000 A 22/04/2020
2,500,000	1,000.00	1.88	Πργμ/Πργμ	23/07/2026	7	---	23/07	1.88	1	ΟΕΔ-ΣΤΘ-230726-07Χ-1,875-1,000	---	---	---	---	---	---	---

Σημειώσεις Ομολόγων Ελλ. Δημοσίου

Ο Όγκος Συναλλαγών υπολογίζεται ως (Τεμάχια) * (Ονομαστική Τιμή). Η Αξία Συναλλαγών υπολογίζεται ως (Τεμάχια) * (Ονομαστική Τιμή) * (Τιμή %) + (Δεδουλευμένοι Τόκοι)

Η Αξία του τρέχοντος τοκομεριδίου για τις εκδόσεις Ονομαστικής Αξίας 0,01 ευρώ, αναφέρεται σε Ονομαστική Αξία 100 ευρώ.

FLR (= Floating Interest Rate) Ομόλογο Μεταβλητού Επιτοκίου.

[1] - Η Ημερομηνία Λήξης της τοκοφόρου περιόδου και η Ημερομηνία Πληρωμής του τοκομεριδίου.

Έντοκα Γραμμάτια & Zero Coupon Ομόλογα Ελληνικού Δημοσίου

Ημερ/νία	Διάρκειας 13 εβδομάδων									Διάρκειας 26 εβδομάδων									Διάρκειας 52 εβδομάδων										
	Ημερ/νία Λήξης	Αρχικό Επιτόκιο	Πλήθος Εισηγμένων	Όνομ/κή αξία	Τιμή έκδοσης	Τελευταία Τιμή	Συναλλαγή Ημερομηνία	Όγκος Συναλλαγών	Σημ.	Ημερ/νία Λήξης	Αρχικό Επιτόκιο	Πλήθος Εισηγμένων	Όνομ/κή αξία	Τιμή έκδοσης	Τελευταία Τιμή	Συναλλαγή Ημερομηνία	Όγκος Συναλλαγών	Σημ.	Ημερ/νία Λήξης	Αρχικό Επιτόκιο	Πλήθος Εισηγμένων	Όνομ/κή αξία	Τιμή έκδοσης	Τελευταία Τιμή	Συναλλαγή Ημερομηνία	Όγκος Συναλλαγών	Σημ.		
13/09/2019	---	---	---	---	---	---	---	---	---	---	---	---	---	---	---	---	---	---	---	---	---	---	---	---	---	---	---	---	---
13/12/2019	---	---	---	---	---	---	---	---	---	---	---	---	---	---	---	---	---	---	---	---	---	---	---	---	---	---	---	---	---
13/03/2020	---	---	---	---	---	---	---	---	---	---	---	---	---	---	---	---	---	---	---	---	---	---	---	---	---	---	---	---	---
12/06/2020	---	---	---	---	---	---	---	---	---	---	---	---	---	---	---	---	---	---	---	---	---	---	---	---	---	---	---	---	---
	---	---	---	---	---	---	---	---	---	---	---	---	---	---	---	---	---	---	---	---	---	---	---	---	---	---	---	---	---
	---	---	---	---	---	---	---	---	---	---	---	---	---	---	---	---	---	---	---	---	---	---	---	---	---	---	---	---	---
	---	---	---	---	---	---	---	---	---	---	---	---	---	---	---	---	---	---	---	---	---	---	---	---	---	---	---	---	---
	---	---	---	---	---	---	---	---	---	---	---	---	---	---	---	---	---	---	---	---	---	---	---	---	---	---	---	---	---
	---	---	---	---	---	---	---	---	---	---	---	---	---	---	---	---	---	---	---	---	---	---	---	---	---	---	---	---	---
	---	---	---	---	---	---	---	---	---	---	---	---	---	---	---	---	---	---	---	---	---	---	---	---	---	---	---	---	---
	---	---	---	---	---	---	---	---	---	---	---	---	---	---	---	---	---	---	---	---	---	---	---	---	---	---	---	---	---

Ημερήσιο Δελτίο Τιμών

Έτος: 141 Αύξων Αριθμός Συνεδρίασης: 168

Ενότητα 5: Ομόλογα Ελληνικού Δημοσίου Διαπραγματεύσιμα με τη Μέθοδο Εκφώνησης - Αντιφώνησης

Παρασκευή, 4 Σεπτεμβρίου, 2020

Ομόλογα σε Κυκλοφορία	Νόμισμα / Ελάχιστη διαπραγ.	Ημερομηνία Πληρ.	Αξία τρέχοντος τοκομεριδίου	Σημείωση	Τοκομερίδιο	Μονάδα διαπίσης	Ημερ/νία Έκδοσης	Διάρκεια (έτη)	Σημερινό επιτόκιο	Υ.Δ.Τ σε ημέρες	Ομόλογα	Τελευταία τιμή προηγ.	Τελευτ. Τιμή	Εκφ. τοις μετρητοίς (€)	Συναλλαγές σε τμχ	Ελάχιστο ζωής	Μέγιστο ζωής		
Νομικών Προσώπων και Εταιρειών σε Συνάλλαγμα και Ευρο																			
0	GBP / 10	01/12	0.25	---	63	1	01/12/1928	100	2.5	360	Ε.Κ.Τ.Ε.	---	---	---	---	---	---		
103,746	GBP / 10	01/12	0.25	---	61	1	01/12/1930	98	2.5	360	Ε.Κ.Τ.Ε. σειρά	2.27	05/02/1996	2.27	Π	05/02/1996	---	2.27	2.27

Σημειώσεις Ομολόγων Ελλ. Δημοσίου

Υ.Δ.Τ: Υπολογισμός Δεδουλευμένων Τόκων.

FLR (= Floating Interest Rate) Ομόλογο Μεταβλητού Επιτοκίου.

Η ελάχιστη διαπραγματεύσιμη Ονομαστική Αξία για όλους τους Άυλους Τίτλους του Δημοσίου είναι τα 100 Ευρώ.

(μψρ-0)

Πίνακας Μελών Χρηματιστηρίου Αθηνών και Μελών ΕΤ.ΕΚ.

Επωνυμία	Διεύθυνση	Τηλέφωνο	Φαξ	Αγορά Μετοχών			Αγορά Παραγώγων		Μέλη ΕΤ.ΕΚ.	
				Μέλος Αγοράς	Μέλος εξ Αποστάσεως	Ειδικός Διαπρήτης	Διαπρήτης	Ειδικός Διαπρήτης	Γενικό Εκκαθιστικό	Άμεσο Εκκαθιστικό
AEONIC SECURITIES C.I.F. P.L.C.	ΛΑΪΟΥ 6, ΓΡ. 301B, ANNA COURT ,	35725337600			a					
ALPHA ΤΡΑΠΕΖΑ Α.Ε.	ΣΤΑΔΙΟΥ 40, ΑΘΗΝΑ	(210)-3265546	(210)-3265811						a	
ΛΕΩΦ. ΑΘΗΝΩΝ 103, ΑΘΗΝΑ		+30 2103436820	210-3436270							
ΣΤΑΔΙΟΥ 40, ΑΘΗΝΑ		(210)-3260000	(210)-3264116							
ARGUS STOCKBROKERS LTD	25 ΛΕΩΦΟΡΟΣ ΔΗΜΟΣΘΕΝΗ ΣΕΒΕΡΗ 25 ,	0035722717000		a	a		a			
ATLANTIC SECURITIES LTD	ΠΡΟΔΡΟΜΟΥ 37 37,	0035722445400		a						
ATLANTIC SECURITIES LTD	ΠΡΟΔΡΟΜΟΥ 37 ,	0035722445400			a					
ΑΧΟΝ ΧΡΗΜΑΤΙΣΤΗΡΙΑΚΗ Α.Ε.Π.Ε.Υ.	ΣΤΑΔΙΟΥ 48 48, ΑΘΗΝΑ	2103363800		a			a			
ΒΕΤΑ ΧΡΗΜΑΤΙΣΤΗΡΙΑΚΗ Α.Ε.Π.Ε.Υ.	Λ.ΑΛΕΞΑΝΔΡΑΣ 29 29 , ΑΘΗΝΑ	2106478930		a		a	a			a
BNP PARIBAS SECURITIES SERVICES	ΛΑΜΨΑΚΟΥ 2 2, ΑΘΗΝΑ	2107468500							a	
BOFA SECURITIES EUROPE SA	112 AVENUE KL?BER 75116 ,	+33 153655555		a	a					
CAPITAL ΑΧΕΠΕΥ	ΜΗΤΡΟΠΟΛΕΩΣ 58 58, ΑΘΗΝΑ	2103369700		a			a			
CFS ΧΡΗΜΑΤΙΣΤΗΡΙΑΚΗ Α.Ε.Π.Ε.Υ.	ΠΑΠΑΡΡΗΓΟΠΟΥΛΟΥ 3 3, ΑΘΗΝΑ	2103360800		a						
CITIGROUP GLOBAL MARKETS EUROPE AG	REUTERWEG 16 FRANKFURT 16,	+49 691366-0		a	a					
CITIGROUP GLOBAL MARKETS LIMITED	33 CANADA SQUARE -CANARY WHARF 1,	+44 02079864000		a	a					
CREDIT SUISSE SECURITIES (EUROPE) LIMITED	ONE CABOT SQUARE 1 , LONDON	+44 2078888888		a	a					
CREDIT SUISSE SECURITIES SOCIEDAD DE VALORES SA	CALLE AYALA 42, 3A PLANTA-B MADRID ,	+34917916000		a	a					
DEUTSCHE BANK AG	GREAT WINCHESTER STREET 1 , LONDON	+44 20 754 54209	00441133361437		a					
EUROBANK EQUITIES Α.Ε.Π.Ε.Υ.	ΦΙΛΕΛΛΗΝΩΝ 10 & ΞΕΝΟΦΩΝΤΟΣ 13 , ΑΘΗΝΑ	2103720425		a		a	a			a
EUROCORP Α.Ε.Π.Ε.Υ.	ΠΛ.ΦΙΛΙΚΗΣ ΕΤΑΙΡΕΙΑΣ 14 14, ΑΘΗΝΑ	2107263600		a			a			a
EUROTRUST ΧΡΗΜΑΤΙΣΤΗΡΙΑΚΗ Α.Ε.Π.Ε.Υ.	ΣΕΒΑΣΤΟΥΠΟΛΕΩΣ 113 113, ΑΘΗΝΑ	2103363100		a						
EUROXX ΧΡΗΜΑΤΙΣΤΗΡΙΑΚΗ Α.Ε.Π.Ε.Υ.	ΠΑΛΑΙΟΛΟΓΟΥ 7, ΧΑΛΑΝΔΡΙ	(210)-6879400	(210)-6879401				a	a		a
ΠΑΛΑΙΟΛΟΓΟΥ 7, ΧΑΛΑΝΔΡΙ		+30 2106879400	210-6879401							
GLOBAL CAPITAL SECURITIES & FINANCIAL SERVICES LTD	Λ.ΑΡΧΙΕΠΙΣΚΟΠΟΥ ΜΑΚΑΡΙΟΥ Γ 50 50,	0035722710710		a	a					
HSBC FRANCE	Λ.ΜΕΣΣΟΓΕΙΩΝ 109-111 109-111,	2106960000							a	
INDEX ΧΡΗΜΑΤΙΣΤΗΡΙΑΚΗ Α.Ε.Π.Ε.Υ.	ΔΡΑΓΑΤΣΑΝΙΟΥ 6 6, ΑΘΗΝΑ	2103213920		a						
LAIKI FINANCIAL SERVICES LTD	ΛΕΩΦ. ΒΥΡΩΝΟΣ 26, ΛΕΥΚΩΣΙΑ ΚΥΠΡΟΥ	357 22367367	357 22718567		a					
MEGA EQUITY SECURITIES & FINANCIAL SERVICES PUBLIC LTD	ΛΕΩΦ.ΓΡΙΒΑ ΔΙΓΕΝΗ 42-44 42-44,	0035722711711		a	a		a			
MERIT ΧΡΗΜΑΤΙΣΤΗΡΙΑΚΗ Α.Ε.Π.Ε.Υ.	ΣΟΦΟΚΛΕΟΥΣ 5 5, ΑΘΗΝΑ	2103671880		a		a	a			a
MERRILL LYNCH INTERNATIONAL	2 KING EDWARD STREET 2 , LONDON	+44 20276281000		a	a					
ΝΥΝΤΙΟΥΣ ΧΡΗΜΑΤΙΣΤΗΡΙΑΚΗ Α.Ε.Π.Ε.Υ.	ΔΡΑΓΑΤΣΑΝΙΟΥ 6 6, ΑΘΗΝΑ	2103350599		a						
ONE PLUS CAPITAL LIMITED	75 PRODRΟΜΟΥ AVENUE NICOSIA 1307 ,	35722873760		a	a					
PROCHOICE CHRIMATISTIRIAKI LTD	ΛΕΩΦ.ΣΠΥΡΟΥ ΚΥΠΡΙΑΝΟΥ 57, ΑΚΙΝΗΤΑ Φ 57,	035724661192		a	a					

Πίνακας Μελών Χρηματιστηρίου Αθηνών και Μελών ΕΤ.ΕΚ.

Επωνυμία	Διεύθυνση	Τηλέφωνο	Φαξ	Αγορά Μετοχών			Αγορά Παραγώγων		Μέλη ΕΤ.ΕΚ.	
				Μέλος Αγοράς	Μέλος εξ Αποστάσεως	Ειδικός Διαπρήτης	Διαπρήτης	Ειδικός Διαπρήτης	Γενικό Εκκαθ/στικό	Άμεσο Εκκαθ/στικό
SHARELINK SECURITIES & FINANCIAL SERVICES LTD				a	a		a			
HOUSE-ΘΕΟΤΟΚΗ 6 ΜΕΓΑΡΟ ΕΛΛΗΝΑ 6 ,		+357 22554200								
SOCIETE GENERALE S.A.				a	a		a			
17 COURS VALMY, CEDEX ,		+157290504								
SOLIDUS SECURITIES Α.Ε.Π.Ε.Υ.				a			a			a
ΛΟΥΙΖΗΣ ΡΙΑΚΟΥΡ 64 64, ΑΘΗΝΑ		2106900600								
THE CYPRUS INVESTMENT & SECURITIES CORPORATION LTD				a	a					
ΛΕΩΦ. ΛΕΜΕΣΟΥ 154 154,		0035722121700								
UBS EUROPE SE				a	a					
OPERNTURM, BOCKENHEIMER LANDSTRASSE 2-4 ,		496921790								
UBS LIMITED					a					
FINSBURY AVENUE 1 , LONDON		+44 2075687135								
Α. ΣΑΡΡΗΣ ΧΡΗΜΑΤΙΣΤΗΡΙΑΚΗ Α.Ε.Π.Ε.Υ.				a						
ΔΡΑΓΑΤΣΑΝΙΟΥ 6 6, ΑΘΗΝΑ		2103367700								
ΑΛΦΑ FINANCE ΛΕΠΕΥ				a		a	a	a		a
MERLIN 5 5, ΑΘΗΝΑ		2103677400								
Γ. Α. ΠΕΡΒΑΝΑΣ ΧΡΗΜΑΤΙΣΤΗΡΙΑΚΗ Α.Ε.Π.Ε.Υ				a						
ΣΟΦΟΚΛΕΟΥΣ 7-9 7-9, ΑΘΗΝΑ		2103727200								
ΔΥΝΑΜΙΚΗ ΧΡΗΜΑΤΙΣΤΗΡΙΑΚΗ Α.Ε.Π.Ε.Υ				a			a			a
ΤΡΑΜΛΕΩΝ 2 & Λ.ΣΥΓΓΡΟΥ 223 , ΝΕΑ ΣΜΥΡΝΗ		2103677700								
ΕΘΝΙΚΗ ΤΡΑΠΕΖΑ ΤΗΣ ΕΛΛΑΔΟΣ Α.Ε.				a		a	a			a
ΑΚΑΔΗΜΙΑΣ 68, ΑΘΗΝΑ	(210)-3328817	(210)-3328678								
ΑΙΟΛΟΥ 86, ΑΘΗΝΑ	(210)-3341000	(210)-3228187								
ΕΘΝΙΚΗ ΧΡΗΜΑΤΙΣΤΗΡΙΑΚΗ Α.Ε.Π.Ε.Υ.				a		a	a	a		
ΛΕΩΦ. ΚΗΦΙΣΙΑΣ 66 (ΚΤΗΡΙΟ Α) 66, ΜΑΡΟΥΣΙ	2107720000									
ΕΛΛΗΝΙΚΗ ΤΡΑΠΕΖΑ (ΕΠΕΝΔΥΣΕΙΣ) ΛΤΔ					a					
ΛΕΩΦ.ΚΥΡΙΑΚΟΥ ΜΑΤΣΗ 31 - ΤΘ 24747 , ΛΕΥΚΩΣΙΑ ΚΥΠΡΟΥ	+357 22500100	357 22500110								
ΕΛΛΗΝΟΑΜΕΡΙΚΑΝΙΚΗ ΧΡΗΜΑΤΙΣΤΗΡΙΑΚΗ ΛΕΠΕΥ				a		a	a			a
ΑΝΔΡΕΑ ΠΑΠΑΝΔΡΕΟΥ 27 27, ΜΑΡΟΥΣΙ	2103311100									
Ι. Χ. ΜΑΥΡΙΚΗΣ ΧΡΗΜΑΤΙΣΤΗΡΙΑΚΗ Α.Ε.Π.Ε.Υ				a						
ΣΟΦΟΚΛΕΟΥΣ 5 5, ΑΘΗΝΑ	2103216730									
ΚΑΠΠΑ ΧΡΗΜΑΤΙΣΤΗΡΙΑΚΗ Α.Ε.Π.Ε.Υ.				a			a			
ΒΑΛΛΩΡΙΤΟΥ 15 15, ΑΘΗΝΑ	2103678600									
ΚΑΡΑΜΑΝΩΦ ΧΡΗΜΑΤΙΣΤΗΡΙΑΚΗ Α.Ε.Π.Ε.Υ.				a						
ΠΛ.ΑΓ.ΘΕΟΔΩΡΩΝ 2 2, ΑΘΗΝΑ	2103212947									
ΚΥΚΛΟΣ ΧΡΗΜΑΤΙΣΤΗΡΙΑΚΗ Α.Ε.Π.Ε.Υ.				a			a			a
ΠΑΝΕΠΙΣΤΗΜΙΟΥ 39 39, ΑΘΗΝΑ	2103364300									
ΛΕΩΝ ΔΕΠΟΛΑΣ ΧΡΗΜΑΤΙΣΤΗΡΙΑΚΗ Α.Ε.Π.Ε.Υ.				a		a	a			
ΧΡΗΣΤΟΥ ΛΑΔΑ 1 1, ΑΘΗΝΑ	2103213276 -28									
Ν. ΧΡΥΣΟΧΟΙΔΗΣ ΧΡΗΜΑΤΙΣΤΗΡΙΑΚΗ Α.Ε.Π.Ε.Υ				a			a			a
ΣΟΦΟΚΛΕΟΥΣ 7-9 7-9, ΑΘΗΝΑ	2103213913									
ΠΑΝΤΕΛΑΚΗΣ ΧΡΗΜΑΤΙΣΤΗΡΙΑΚΗ Α.Ε.Π.Ε.Υ				a		a	a	a		
ΕΘΝΙΚΗΣ ΑΝΤΙΣΤΑΣΕΩΣ 57, ΚΤΙΡΙΟ Β 57, ΧΑΛΑΝΔΡΙ	2106965000									
ΠΕΙΡΑΙΩΣ Α.Ε.Π.Ε.Υ.				a		a	a	a		a
ΣΤΑΔΙΟΥ 10 10, ΑΘΗΝΑ	2103354100									
ΠΗΓΑΣΟΣ ΧΡΗΜΑΤΙΣΤΗΡΙΑΚΗ Α.Ε.Π.Ε.Υ.				a			a			
ΒΑΛΛΩΡΙΤΟΥ 17 & ΑΜΕΡΙΚΗΣ 17 , ΑΘΗΝΑ	2103670700									
ΣΤ. ΕΜ. ΛΑΥΡΕΝΤΑΚΗΣ ΧΡΗΜΑΤΙΣΤΗΡΙΑΚΗ Α.Ε.Π.Ε.Υ.				a			a			
ΣΟΦΟΚΛΕΟΥΣ 7-9 7-9, ΑΘΗΝΑ	2103213336									
ΤΡΑΠΕΖΑ EUROBANK ΑΕ										a
ΟΘΩΝΟΣ 8 , ΑΘΗΝΑ	2103337000									
ΤΡΑΠΕΖΑ ΟΡΤΙΜΑ BANK Α.Ε.				a		a	a	a		a
ΑΙΓΑΛΕΙΑΣ 32 & ΠΑΡΑΔΕΙΣΟΥ 32 , ΜΑΡΟΥΣΙ	2108173111									
ΤΡΑΠΕΖΑ ΠΕΙΡΑΙΩΣ Α.Ε.				a			a			a
ΑΜΕΡΙΚΗΣ 4, ΑΘΗΝΑ	(210)-3335000	(210)-3335079								
	(210)-3335918	(210)-3254207								
ΑΜΕΡΙΚΗΣ 4, ΑΘΗΝΑ	+30 2103335000	210-3335079								

Πίνακας Μετοχών Υπό Ειδική Διαπραγμάτευση

Χρεόγραφο	Κατηγορία Διαπραγμάτευσης
Ειδικός Διαπραγματευτής	Έναρξη Ειδικής Διαπραγμάτευσης
MLS ΠΛΗΡΟΦΟΡΙΚΗ (ΚΟ)	Κατάσταση σε Αναστολή
ΠΕΙΡΑΙΩΣ Α.Ε.Π.Ε.Υ.	01/08/2019
ALPHA ETF FTSE Athex Large Cap	Διαπραγματεύσιμα Αμοιβαία Κεφάλαια (Δ.Α.Κ.)
ΑΛΦΑ FINANCE ΑΕΠΕΥ	02/01/1900
ΕΘΝΙΚΗ ΧΡΗΜΑΤΙΣΤΗΡΙΑΚΗ Α.Ε.Π.Ε.Υ.	02/01/1900
A.S. COMPANY (ΚΟ)	Κύρια Αγορά
EUROBANK EQUITIES Α.Ε.Π.Ε.Υ.	01/04/2019
ALPHA BANK (ΚΟ)	Κύρια Αγορά
EUROBANK EQUITIES Α.Ε.Π.Ε.Υ.	22/10/2006
MERIT ΧΡΗΜΑΤΙΣΤΗΡΙΑΚΗ Α.Ε.Π.Ε.Υ.	03/09/2012
ΑΛΦΑ FINANCE ΑΕΠΕΥ	29/02/2016
ΕΘΝΙΚΗ ΧΡΗΜΑΤΙΣΤΗΡΙΑΚΗ Α.Ε.Π.Ε.Υ.	02/01/1900
ΕΛΛΗΝΟΑΜΕΡΙΚΑΝΙΚΗ ΧΡΗΜΑΤΙΣΤΗΡΙΑΚΗ ΑΕΠΕΥ	25/07/2014
ΛΕΩΝ ΔΕΠΟΛΑΣ ΧΡΗΜΑΤΙΣΤΗΡΙΑΚΗ Α.Ε.Π.Ε.Υ.	04/01/2016
ΠΕΙΡΑΙΩΣ Α.Ε.Π.Ε.Υ.	28/05/2009
ΑΤΤΙΚΑ ΣΥΜΜΕΤΟΧΩΝ (ΚΟ)	Κύρια Αγορά
ΕΛΛΗΝΟΑΜΕΡΙΚΑΝΙΚΗ ΧΡΗΜΑΤΙΣΤΗΡΙΑΚΗ ΑΕΠΕΥ	28/12/2017
ΑΤΤΙΚΑ BANK Α.Τ.Ε. (ΚΟ)	Κύρια Αγορά
EUROBANK EQUITIES Α.Ε.Π.Ε.Υ.	11/11/2019
EUROXX ΧΡΗΜΑΤΙΣΤΗΡΙΑΚΗ Α.Ε.Π.Ε.Υ.	22/01/2016
ΠΕΙΡΑΙΩΣ Α.Ε.Π.Ε.Υ.	20/09/2017
AUTOHELLAS (ΚΟ)	Κύρια Αγορά
EUROXX ΧΡΗΜΑΤΙΣΤΗΡΙΑΚΗ Α.Ε.Π.Ε.Υ.	02/07/2018
ΑΛΦΑ FINANCE ΑΕΠΕΥ	01/07/2019
AVE (ΚΟ)	Κύρια Αγορά
EUROXX ΧΡΗΜΑΤΙΣΤΗΡΙΑΚΗ Α.Ε.Π.Ε.Υ.	05/06/2020
BRIQ PROPERTIES (ΚΟ)	Κύρια Αγορά
EUROBANK EQUITIES Α.Ε.Π.Ε.Υ.	09/09/2019
BYTE COMPUTER (ΚΟ)	Κύρια Αγορά
MERIT ΧΡΗΜΑΤΙΣΤΗΡΙΑΚΗ Α.Ε.Π.Ε.Υ.	04/08/2008
CENERGY HOLDINGS (ΚΑ)	Κύρια Αγορά
EUROBANK EQUITIES Α.Ε.Π.Ε.Υ.	02/01/2016
ΑΛΦΑ FINANCE ΑΕΠΕΥ	02/01/2016
CNL CAPITAL (ΚΟ)	Κύρια Αγορά
MERIT ΧΡΗΜΑΤΙΣΤΗΡΙΑΚΗ Α.Ε.Π.Ε.Υ.	01/10/2018
COCA-COLA HBC AG (ΚΟ)	Κύρια Αγορά
ΕΘΝΙΚΗ ΧΡΗΜΑΤΙΣΤΗΡΙΑΚΗ Α.Ε.Π.Ε.Υ.	02/01/1900
ΠΕΙΡΑΙΩΣ Α.Ε.Π.Ε.Υ.	04/05/2015
EUROBANK HOLDINGS (ΚΟ)	Κύρια Αγορά
EUROBANK EQUITIES Α.Ε.Π.Ε.Υ.	01/06/2012
MERIT ΧΡΗΜΑΤΙΣΤΗΡΙΑΚΗ Α.Ε.Π.Ε.Υ.	06/11/2017
ΑΛΦΑ FINANCE ΑΕΠΕΥ	09/01/2006
ΕΘΝΙΚΗ ΧΡΗΜΑΤΙΣΤΗΡΙΑΚΗ Α.Ε.Π.Ε.Υ.	02/01/1900
ΕΛΛΗΝΟΑΜΕΡΙΚΑΝΙΚΗ ΧΡΗΜΑΤΙΣΤΗΡΙΑΚΗ ΑΕΠΕΥ	25/07/2014
ΛΕΩΝ ΔΕΠΟΛΑΣ ΧΡΗΜΑΤΙΣΤΗΡΙΑΚΗ Α.Ε.Π.Ε.Υ.	30/11/2018
ΠΕΙΡΑΙΩΣ Α.Ε.Π.Ε.Υ.	28/09/2009
FOURLIS ΣΥΜΜΕΤΟΧΩΝ (ΚΟ)	Κύρια Αγορά
EUROBANK EQUITIES Α.Ε.Π.Ε.Υ.	01/12/2016
ΠΕΙΡΑΙΩΣ Α.Ε.Π.Ε.Υ.	06/03/2017
INTERCONTINENTAL (ΚΟ)	Κύρια Αγορά
ΛΕΩΝ ΔΕΠΟΛΑΣ ΧΡΗΜΑΤΙΣΤΗΡΙΑΚΗ Α.Ε.Π.Ε.Υ.	03/06/2019
INTRACOM HOLDINGS (ΚΟ)	Κύρια Αγορά
ΛΕΩΝ ΔΕΠΟΛΑΣ ΧΡΗΜΑΤΙΣΤΗΡΙΑΚΗ Α.Ε.Π.Ε.Υ.	08/10/2018
JUMBO (ΚΟ)	Κύρια Αγορά
EUROBANK EQUITIES Α.Ε.Π.Ε.Υ.	25/05/2020
MERIT ΧΡΗΜΑΤΙΣΤΗΡΙΑΚΗ Α.Ε.Π.Ε.Υ.	06/11/2017
ΠΕΙΡΑΙΩΣ Α.Ε.Π.Ε.Υ.	06/03/2017
LAMDA DEVELOPMENT (ΚΟ)	Κύρια Αγορά
EUROBANK EQUITIES Α.Ε.Π.Ε.Υ.	08/12/2014
ΠΑΝΤΕΛΑΚΗΣ ΧΡΗΜΑΤΙΣΤΗΡΙΑΚΗ Α.Ε.Π.Ε.Υ.	06/11/2017
ΠΕΙΡΑΙΩΣ Α.Ε.Π.Ε.Υ.	29/06/2017
MARFIN INVESTMENT GROUP (ΚΟ)	Κύρια Αγορά
ΠΕΙΡΑΙΩΣ Α.Ε.Π.Ε.Υ.	02/02/2009
PROFILE (ΚΟ)	Κύρια Αγορά
ΠΑΝΤΕΛΑΚΗΣ ΧΡΗΜΑΤΙΣΤΗΡΙΑΚΗ Α.Ε.Π.Ε.Υ.	01/07/2019
QUEST ΣΥΜΜΕΤΟΧΩΝ (ΚΟ)	Κύρια Αγορά
ΒΕΤΑ ΧΡΗΜΑΤΙΣΤΗΡΙΑΚΗ Α.Ε.Π.Ε.Υ.	26/03/2018
EUROBANK EQUITIES Α.Ε.Π.Ε.Υ.	28/01/2019

Πίνακας Μετοχών Υπό Ειδική Διαπραγμάτευση

Χρεόγραφο	Κατηγορία Διαπραγμάτευσης
Ειδικός Διαπραγματευτής	Έναρξη Ειδικής Διαπραγμάτευσης
ΤΙΤΑΝ CEMENT (ΚΑ)	Κύρια Αγορά
EUROBANK EQUITIES Α.Ε.Π.Ε.Υ.	06/11/2019
ΥΙΟΗΛΣΟ SA/ΝΥ (ΚΑ)	Κύρια Αγορά
EUROBANK EQUITIES Α.Ε.Π.Ε.Υ.	04/03/2014
MERIT ΧΡΗΜΑΤΙΣΤΗΡΙΑΚΗ Α.Ε.Π.Ε.Υ.	17/03/2014
ΑΛΦΑ FINANCE ΑΕΠΕΥ	11/03/2008
ΑΒΑΣ Α.Ε. (ΚΟ)	Κύρια Αγορά
EUROBANK EQUITIES Α.Ε.Π.Ε.Υ.	14/12/2015
ΑΔΜΗΕ ΣΥΜΜΕΤΟΧΩΝ Α.Ε. (ΚΟ)	Κύρια Αγορά
ΕΛΛΗΝΟΑΜΕΡΙΚΑΝΙΚΗ ΧΡΗΜΑΤΙΣΤΗΡΙΑΚΗ ΑΕΠΕΥ	09/03/2020
ΠΕΙΡΑΙΩΣ Α.Ε.Π.Ε.Υ.	29/06/2017
ΓΕΚ ΤΕΡΝΑ (ΚΟ)	Κύρια Αγορά
ΠΕΙΡΑΙΩΣ Α.Ε.Π.Ε.Υ.	29/08/2019
ΔΕΗ (ΚΟ)	Κύρια Αγορά
EUROBANK EQUITIES Α.Ε.Π.Ε.Υ.	22/10/2006
MERIT ΧΡΗΜΑΤΙΣΤΗΡΙΑΚΗ Α.Ε.Π.Ε.Υ.	06/11/2017
ΑΛΦΑ FINANCE ΑΕΠΕΥ	09/01/2006
ΕΘΝΙΚΗ ΧΡΗΜΑΤΙΣΤΗΡΙΑΚΗ Α.Ε.Π.Ε.Υ.	02/01/1900
ΕΛΛΗΝΟΑΜΕΡΙΚΑΝΙΚΗ ΧΡΗΜΑΤΙΣΤΗΡΙΑΚΗ ΑΕΠΕΥ	01/09/2014
ΠΕΙΡΑΙΩΣ Α.Ε.Π.Ε.Υ.	28/09/2009
ΕΘΝΙΚΗ ΤΡΑΠΕΖΑ (ΚΟ)	Κύρια Αγορά
EUROBANK EQUITIES Α.Ε.Π.Ε.Υ.	22/10/2006
MERIT ΧΡΗΜΑΤΙΣΤΗΡΙΑΚΗ Α.Ε.Π.Ε.Υ.	03/09/2012
ΑΛΦΑ FINANCE ΑΕΠΕΥ	09/01/2006
ΕΘΝΙΚΗ ΧΡΗΜΑΤΙΣΤΗΡΙΑΚΗ Α.Ε.Π.Ε.Υ.	02/01/1900
ΕΛΛΗΝΟΑΜΕΡΙΚΑΝΙΚΗ ΧΡΗΜΑΤΙΣΤΗΡΙΑΚΗ ΑΕΠΕΥ	25/07/2014
ΛΕΩΝ ΔΕΠΟΛΑΣ ΧΡΗΜΑΤΙΣΤΗΡΙΑΚΗ Α.Ε.Π.Ε.Υ.	20/05/2015
ΠΕΙΡΑΙΩΣ Α.Ε.Π.Ε.Υ.	08/09/2008
ΕΚΤΕΡ (ΚΟ)	Κύρια Αγορά
EUROBANK EQUITIES Α.Ε.Π.Ε.Υ.	16/10/2017
ΛΕΩΝ ΔΕΠΟΛΑΣ ΧΡΗΜΑΤΙΣΤΗΡΙΑΚΗ Α.Ε.Π.Ε.Υ.	21/05/2018
ΕΛΑΣΤΡΟΝ (ΚΟ)	Κύρια Αγορά
ΛΕΩΝ ΔΕΠΟΛΑΣ ΧΡΗΜΑΤΙΣΤΗΡΙΑΚΗ Α.Ε.Π.Ε.Υ.	20/02/2017
ΕΛΒΑΛΧΑΛΚΟΡ (ΚΟ)	Κύρια Αγορά
EUROBANK EQUITIES Α.Ε.Π.Ε.Υ.	07/05/2018
ΑΛΦΑ FINANCE ΑΕΠΕΥ	07/05/2018
ΕΛΛΑΚΤΩΡ (ΚΟ)	Κύρια Αγορά
EUROXX ΧΡΗΜΑΤΙΣΤΗΡΙΑΚΗ Α.Ε.Π.Ε.Υ.	24/09/2018
ΑΛΦΑ FINANCE ΑΕΠΕΥ	18/03/2019
ΕΘΝΙΚΗ ΧΡΗΜΑΤΙΣΤΗΡΙΑΚΗ Α.Ε.Π.Ε.Υ.	02/01/1900
ΠΕΙΡΑΙΩΣ Α.Ε.Π.Ε.Υ.	22/10/2018
ΕΛΛΗΝ. ΧΡΗΜΑΤΙΣΤΗΡΙΑ Χ.Α. (ΚΟ)	Κύρια Αγορά
ΕΘΝΙΚΗ ΧΡΗΜΑΤΙΣΤΗΡΙΑΚΗ Α.Ε.Π.Ε.Υ.	02/01/1900
ΕΛΛΗΝΟΑΜΕΡΙΚΑΝΙΚΗ ΧΡΗΜΑΤΙΣΤΗΡΙΑΚΗ ΑΕΠΕΥ	01/09/2014
ΠΕΙΡΑΙΩΣ Α.Ε.Π.Ε.Υ.	04/05/2015
ΕΛΛΗΝΙΚΑ ΠΕΤΡΕΛΑΙΑ (ΚΟ)	Κύρια Αγορά
ΕΛΛΗΝΟΑΜΕΡΙΚΑΝΙΚΗ ΧΡΗΜΑΤΙΣΤΗΡΙΑΚΗ ΑΕΠΕΥ	14/09/2015
ΠΕΙΡΑΙΩΣ Α.Ε.Π.Ε.Υ.	20/03/2017
ΕΛΤΟΝ (ΚΟ)	Κύρια Αγορά
ΒΕΤΑ ΧΡΗΜΑΤΙΣΤΗΡΙΑΚΗ Α.Ε.Π.Ε.Υ.	03/09/2012
ΛΕΩΝ ΔΕΠΟΛΑΣ ΧΡΗΜΑΤΙΣΤΗΡΙΑΚΗ Α.Ε.Π.Ε.Υ.	01/04/2019
ΕΝΤΕΡΣΟΦΤ (ΚΟ)	Κύρια Αγορά
EUROBANK EQUITIES Α.Ε.Π.Ε.Υ.	22/06/2020
ΕΥΔΑΠ (ΚΟ)	Κύρια Αγορά
EUROBANK EQUITIES Α.Ε.Π.Ε.Υ.	10/06/2019
ΑΛΦΑ FINANCE ΑΕΠΕΥ	27/01/2020
ΕΥΡΩΠΑΪΚΗ ΠΙΣΤΗ (ΚΟ)	Κύρια Αγορά
EUROBANK EQUITIES Α.Ε.Π.Ε.Υ.	08/07/2019
ΠΑΝΤΕΛΑΚΗΣ ΧΡΗΜΑΤΙΣΤΗΡΙΑΚΗ Α.Ε.Π.Ε.Υ.	15/07/2019
ΙΚΤΙΝΟΣ ΕΛΛΑΣ (ΚΟ)	Κύρια Αγορά
EUROBANK EQUITIES Α.Ε.Π.Ε.Υ.	25/02/2019
ΑΛΦΑ FINANCE ΑΕΠΕΥ	01/04/2019
ΕΘΝΙΚΗ ΧΡΗΜΑΤΙΣΤΗΡΙΑΚΗ Α.Ε.Π.Ε.Υ.	02/01/1900
ΚΑΡΑΜΟΛΕΓΚΟΣ (ΚΟ)	Κύρια Αγορά
EUROXX ΧΡΗΜΑΤΙΣΤΗΡΙΑΚΗ Α.Ε.Π.Ε.Υ.	04/10/2019
ΚΛΟΥΚΙΝΑΣ - ΛΑΠΠΑΣ (ΚΟ)	Κύρια Αγορά
ΒΕΤΑ ΧΡΗΜΑΤΙΣΤΗΡΙΑΚΗ Α.Ε.Π.Ε.Υ.	22/09/2014

Πίνακας Μετοχών Υπό Ειδική Διαπραγμάτευση

Χρεόγραφο	Κατηγορία Διαπραγμάτευσης
Ειδικός Διαπραγματευτής	Έναρξη Ειδικής Διαπραγμάτευσης
ΚΡΙ - ΚΡΙ (ΚΟ)	Κύρια Αγορά
EUROBANK EQUITIES Α.Ε.Π.Ε.Υ.	07/05/2018
ΛΕΩΝ ΔΕΠΟΛΑΣ ΧΡΗΜΑΤΙΣΤΗΡΙΑΚΗ Α.Ε.Π.Ε.Υ.	16/01/2017
ΛΑΜΨΑ (ΚΟ)	Κύρια Αγορά
ΛΕΩΝ ΔΕΠΟΛΑΣ ΧΡΗΜΑΤΙΣΤΗΡΙΑΚΗ Α.Ε.Π.Ε.Υ.	16/01/2017
ΜΟΤΟΡ ΟΪΛ (ΚΟ)	Κύρια Αγορά
EUROBANK EQUITIES Α.Ε.Π.Ε.Υ.	22/10/2006
MERIT ΧΡΗΜΑΤΙΣΤΗΡΙΑΚΗ Α.Ε.Π.Ε.Υ.	25/02/2019
ΕΘΝΙΚΗ ΧΡΗΜΑΤΙΣΤΗΡΙΑΚΗ Α.Ε.Π.Ε.Υ.	02/01/1900
ΕΛΛΗΝΟΑΜΕΡΙΚΑΝΙΚΗ ΧΡΗΜΑΤΙΣΤΗΡΙΑΚΗ ΑΕΠΕΥ	01/09/2014
ΛΕΩΝ ΔΕΠΟΛΑΣ ΧΡΗΜΑΤΙΣΤΗΡΙΑΚΗ Α.Ε.Π.Ε.Υ.	01/04/2019
ΠΕΙΡΑΙΩΣ Α.Ε.Π.Ε.Υ.	04/05/2015
ΜΥΤΙΛΗΝΑΙΟΣ (ΚΟ)	Κύρια Αγορά
EUROBANK EQUITIES Α.Ε.Π.Ε.Υ.	20/09/2017
MERIT ΧΡΗΜΑΤΙΣΤΗΡΙΑΚΗ Α.Ε.Π.Ε.Υ.	25/02/2019
ΑΛΦΑ FINANCE ΑΕΠΕΥ	15/04/2019
ΕΘΝΙΚΗ ΧΡΗΜΑΤΙΣΤΗΡΙΑΚΗ Α.Ε.Π.Ε.Υ.	02/01/1900
ΠΕΙΡΑΙΩΣ Α.Ε.Π.Ε.Υ.	04/05/2015
ΟΛΠ (ΚΟ)	Κύρια Αγορά
EUROBANK EQUITIES Α.Ε.Π.Ε.Υ.	06/02/2019
ΟΠΑΠ (ΚΟ)	Κύρια Αγορά
EUROBANK EQUITIES Α.Ε.Π.Ε.Υ.	22/10/2006
MERIT ΧΡΗΜΑΤΙΣΤΗΡΙΑΚΗ Α.Ε.Π.Ε.Υ.	20/03/2017
ΑΛΦΑ FINANCE ΑΕΠΕΥ	09/01/2006
ΕΘΝΙΚΗ ΧΡΗΜΑΤΙΣΤΗΡΙΑΚΗ Α.Ε.Π.Ε.Υ.	02/01/1900
ΕΛΛΗΝΟΑΜΕΡΙΚΑΝΙΚΗ ΧΡΗΜΑΤΙΣΤΗΡΙΑΚΗ ΑΕΠΕΥ	25/07/2014
ΠΕΙΡΑΙΩΣ Α.Ε.Π.Ε.Υ.	04/05/2015
ΟΤΕ (ΚΟ)	Κύρια Αγορά
EUROBANK EQUITIES Α.Ε.Π.Ε.Υ.	22/10/2006
MERIT ΧΡΗΜΑΤΙΣΤΗΡΙΑΚΗ Α.Ε.Π.Ε.Υ.	20/03/2017
ΑΛΦΑ FINANCE ΑΕΠΕΥ	09/01/2006
ΕΘΝΙΚΗ ΧΡΗΜΑΤΙΣΤΗΡΙΑΚΗ Α.Ε.Π.Ε.Υ.	02/01/1900
ΕΛΛΗΝΟΑΜΕΡΙΚΑΝΙΚΗ ΧΡΗΜΑΤΙΣΤΗΡΙΑΚΗ ΑΕΠΕΥ	25/07/2014
ΛΕΩΝ ΔΕΠΟΛΑΣ ΧΡΗΜΑΤΙΣΤΗΡΙΑΚΗ Α.Ε.Π.Ε.Υ.	20/04/2015
ΠΕΙΡΑΙΩΣ Α.Ε.Π.Ε.Υ.	08/09/2008
ΠΑΠΟΥΤΣΑΝΗΣ (ΚΟ)	Κύρια Αγορά
ΒΕΤΑ ΧΡΗΜΑΤΙΣΤΗΡΙΑΚΗ Α.Ε.Π.Ε.Υ.	25/11/2013
ΑΛΦΑ FINANCE ΑΕΠΕΥ	19/11/2018
ΠΕΙΡΑΙΩΣ ΤΡΑΠΕΖΑ (ΚΟ)	Κύρια Αγορά
EUROBANK EQUITIES Α.Ε.Π.Ε.Υ.	22/10/2006
EUROXX ΧΡΗΜΑΤΙΣΤΗΡΙΑΚΗ Α.Ε.Π.Ε.Υ.	15/02/2016
MERIT ΧΡΗΜΑΤΙΣΤΗΡΙΑΚΗ Α.Ε.Π.Ε.Υ.	16/09/2013
ΑΛΦΑ FINANCE ΑΕΠΕΥ	15/04/2019
ΕΘΝΙΚΗ ΧΡΗΜΑΤΙΣΤΗΡΙΑΚΗ Α.Ε.Π.Ε.Υ.	02/01/1900
ΕΛΛΗΝΟΑΜΕΡΙΚΑΝΙΚΗ ΧΡΗΜΑΤΙΣΤΗΡΙΑΚΗ ΑΕΠΕΥ	25/07/2014
ΛΕΩΝ ΔΕΠΟΛΑΣ ΧΡΗΜΑΤΙΣΤΗΡΙΑΚΗ Α.Ε.Π.Ε.Υ.	30/11/2018
ΠΕΙΡΑΙΩΣ Α.Ε.Π.Ε.Υ.	16/02/2009
ΠΕΤΡΟΠΟΥΛΟΣ ΠΕΤΡΟΣ (ΚΟ)	Κύρια Αγορά
EUROBANK EQUITIES Α.Ε.Π.Ε.Υ.	01/04/2019
ΠΑΝΤΕΛΑΚΗΣ ΧΡΗΜΑΤΙΣΤΗΡΙΑΚΗ Α.Ε.Π.Ε.Υ.	16/03/2020
ΠΛΑΙΣΙΟ COMPUTERS (ΚΟ)	Κύρια Αγορά
EUROBANK EQUITIES Α.Ε.Π.Ε.Υ.	02/03/2015
ΠΛΑΣΤΙΚΑ ΘΡΑΚΗΣ (ΚΟ)	Κύρια Αγορά
EUROBANK EQUITIES Α.Ε.Π.Ε.Υ.	26/03/2018
ΑΛΦΑ FINANCE ΑΕΠΕΥ	26/03/2018
ΣΑΡΑΝΤΗΣ ΓΡ. (ΚΟ)	Κύρια Αγορά
ΒΕΤΑ ΧΡΗΜΑΤΙΣΤΗΡΙΑΚΗ Α.Ε.Π.Ε.Υ.	14/05/2012
EUROBANK EQUITIES Α.Ε.Π.Ε.Υ.	24/10/2016
ΣΠΥΡΟΥ ΑΓΡ. ΟΙΚ. (ΚΟ)	Κύρια Αγορά
EUROBANK EQUITIES Α.Ε.Π.Ε.Υ.	02/09/2019
ΤΕΡΝΑ ΕΝΕΡΓΕΙΑΚΗ (ΚΟ)	Κύρια Αγορά
ΠΕΙΡΑΙΩΣ Α.Ε.Π.Ε.Υ.	09/12/2019

Γνωστοποιήσεις Συναλλαγών - Κατάλογος Υπόχρεων Προσώπων

Ημερομηνία Υποβολής [1]	Επωνυμία	Λόγος Υποβολής [2]	Υπόχρεος	Ιδιότητα Υπόχρεου	Σχέση με τον Υπόχρεο	Ημερομηνία Συναλλαγής	Αγορά	Όγκος Συναλλαγών	Αξία Συναλλαγών	Φύση Συναλλαγής [3]	Είδος Χρηματικού μέσου	Παρατηρήσεις [4]
04/09/2020	EUROBANK ERGASIAS YΠHPPECIZQN KAI CΥMMETOXQN A.E.	B	BAZILAIIOY KQNCTANTINOC	Μέλος ΔΣ Εκτελεστικό	Συνδόμενο Νομικό Πρόσωπο	02/09/2020	ΠΑΡΑΓΩΓΩΝ ΧΑ	11	449.00	Π	Παράγωγο	4
04/09/2020	EUROBANK ERGASIAS YΠHPPECIZQN KAI CΥMMETOXQN A.E.	B	BAZILAIIOY KQNCTANTINOC	Μέλος ΔΣ Εκτελεστικό	Συνδόμενο Νομικό Πρόσωπο	02/09/2020	ΠΑΡΑΓΩΓΩΝ ΧΑ	30	1,223.00	A	Παράγωγο	4
04/09/2020	EUROBANK ERGASIAS YΠHPPECIZQN KAI CΥMMETOXQN A.E.	B	BAZILAIIOY KQNCTANTINOC	Μέλος ΔΣ Εκτελεστικό	Συνδόμενο Νομικό Πρόσωπο	02/09/2020	AΞΙΩΝ ΧΑ	200,015	81,285.25	Π	Μετοχή	1
04/09/2020	EUROBANK ERGASIAS YΠHPPECIZQN KAI CΥMMETOXQN A.E.	B	BAZILAIIOY KQNCTANTINOC	Μέλος ΔΣ Εκτελεστικό	Συνδόμενο Νομικό Πρόσωπο	02/09/2020	AΞΙΩΝ ΧΑ	200,015	81,356.41	A	Μετοχή	1
04/09/2020	EUROBANK ERGASIAS YΠHPPECIZQN KAI CΥMMETOXQN A.E.	B	BAZILAIIOY KQNCTANTINOC	Μέλος ΔΣ Εκτελεστικό	Συνδόμενο Νομικό Πρόσωπο	02/09/2020	AΞΙΩΝ ΧΑ	28,400	11,627.91	Π	Μετοχή	1
04/09/2020	EUROBANK ERGASIAS YΠHPPECIZQN KAI CΥMMETOXQN A.E.	B	BAZILAIIOY KQNCTANTINOC	Μέλος ΔΣ Εκτελεστικό	Συνδόμενο Νομικό Πρόσωπο	02/09/2020	AΞΙΩΝ ΧΑ	57,226	23,475.82	A	Μετοχή	1
04/09/2020	EUROBANK ERGASIAS YΠHPPECIZQN KAI CΥMMETOXQN A.E.	B	BAZILAIIOY KQNCTANTINOC	Μέλος ΔΣ Εκτελεστικό	Συνδόμενο Νομικό Πρόσωπο	03/09/2020	ΠΑΡΑΓΩΓΩΝ ΧΑ	10	401.80	Π	Παράγωγο	4
04/09/2020	EUROBANK ERGASIAS YΠHPPECIZQN KAI CΥMMETOXQN A.E.	B	BAZILAIIOY KQNCTANTINOC	Μέλος ΔΣ Εκτελεστικό	Συνδόμενο Νομικό Πρόσωπο	03/09/2020	AΞΙΩΝ ΧΑ	27,117	11,018.81	Π	Μετοχή	1
04/09/2020	EUROBANK ERGASIAS YΠHPPECIZQN KAI CΥMMETOXQN A.E.	B	BAZILAIIOY KQNCTANTINOC	Μέλος ΔΣ Εκτελεστικό	Συνδόμενο Νομικό Πρόσωπο	03/09/2020	AΞΙΩΝ ΧΑ	37,726	15,296.98	A	Μετοχή	1
04/09/2020	EUROBANK ERGASIAS YΠHPPECIZQN KAI CΥMMETOXQN A.E.	B	BAZILAIIOY KQNCTANTINOC	Μέλος ΔΣ Εκτελεστικό	Συνδόμενο Νομικό Πρόσωπο	03/09/2020	AΞΙΩΝ ΧΑ	206,183	83,228.24	Π	Μετοχή	1
04/09/2020	EUROBANK ERGASIAS YΠHPPECIZQN KAI CΥMMETOXQN A.E.	B	BAZILAIIOY KQNCTANTINOC	Μέλος ΔΣ Εκτελεστικό	Συνδόμενο Νομικό Πρόσωπο	03/09/2020	AΞΙΩΝ ΧΑ	206,183	83,133.73	A	Μετοχή	1

Σημειώσεις Γνωστοποιήσεων Συναλλαγών

Για περισσότερες πληροφορίες επί των γνωστοποιήσεων συναλλαγών επισκεφτείτε την ιστοσελίδα <http://athexgroup.gr/el/web/guest/companies-info-trade-notifications>

[1] - Η Ημερομηνία Υποβολής αφορά την Ημερομηνία που η Γνωστοποίηση παρελήφθη από το Χ.Α.

[2] - Λόγος Υποβολής: Α: Πρόσωπο που ασκεί Διευθυντικά καθήκοντα, Β: Πρόσωπο που έχει στενό δεσμό με πρόσωπο που ασκεί Διευθυντικά καθήκοντα.

[3] - Φύση Συναλλαγής: Α: Αγορά, Π: Πώληση.

[4] - Παρατηρήσεις: 1 - Λόγω Συμμετοχής σε ΑΜΚ, 2 - Λόγω Εξάσκησης Δικαιώματος Προαίρεσης αγοράς μετοχών που παρέχεται στο προσωπικό, 3 - Λόγω Δωρεάς, 4 - Λόγω Συγχώνευσης ή Διάσπασης κλπ, 5 - Λόγω Μετατροπής ή Ανταλλαγής Ομολογιών, 6 - Ανταλλαγή Λόγω Προαιρετικής Δημόσιας Πρότασης.

Υποκείμενη Αγορά				Αγορά Παραγώγων													
Ανωτ Τιμή	Κατωτ Τιμή	Τιμή κλεισ.	Μεταβ.	Μήνας Παράδοσης	Ανοιγμα	Ανωτ Τιμή	Κατωτ Τιμή	Τελ Τιμή	Τιμή κλεισ.	Τελευταία ζήτηση	Τελευταία προσφορά	Τιμή Εκκαθάρισης ¹	Υψηλό ζωής	Χαμηλό ζωής	Πράξεις	Όγκος	Ανοικτές θέσεις
(Μονάδα Διαπραγμάτευσης: 1 Μονάδα Δείκτη x 2€, Χρηματικός Διακανονισμός)																	
FTSE/X.A. Large Cap				Σεπτέμβριος 2020	1,530.00	1,539.75	1,516.00	1,535.00	1,535.00	---	---		1,598.75	---	174	650	3,467
1,548.50	1,527.93	1,531.48	-1.10%	Οκτώβριος 2020	1,538.75	1,538.75	1,529.50	1,537.75	1,537.75	---	---		1,547.50	---	6	28	30
				Νοέμβριος 2020	---	---	---	---	1,555.25	---	---		---	---	---	---	---
				Δεκέμβριος 2020	---	---	---	---	1,557.50	---	---		---	---	---	---	---
				Μάρτιος 2021	---	---	---	---	1,565.50	---	---		---	---	---	---	---
				Ιούνιος 2021	---	---	---	---	1,573.25	---	---		---	---	---	---	---

Σημειώσεις Παραγώγων

Τις τιμές εκκαθάρισης και τις τελικές ανοικτές θέσεις μπορείτε να τις ανακτήσετε στο ακόλουθο path <http://www.helex.gr/el/web/guest/statistics-end-of-day-derivatives>

Υποκείμενη Αγορά				Αγορά Παραγώγων													
Ανωτ Τιμή	Κατωτ Τιμή	Τιμή κλεισ.	Μεταβ.	Μήνας Παράδοσης	Άνοιγμα	Ανωτ Τιμή	Κατωτ Τιμή	Τελ Τιμή	Τιμή κλεισ.	Τελευταία ζήτηση	Τελευταία προσφορά	Τιμή Εκκαθάρισης*	Υψηλό ζωής	Χαμηλό ζωής	Πράξεις	Όγκος	Ανοικτές θέσεις
(Μέγεθος Συμβολαίου: 100 Χρεόγραφα, Φυσική Παράδοση)																	
ALPHA BANK (ΚΟ)				Σεπτέμβριος 2020	0.579	0.592	0.570	0.586	0.586	---	---	---	0.742	---	330	11,166	92,863
0.592	0.576	0.589	0.00%	Δεκέμβριος 2020	0.593	0.593	0.586	0.589	0.589	---	---	---	0.593	---	8	410	70
				Μάρτιος 2021	---	---	---	---	0.595	---	---	---	---	---	---	---	---
				Ιούνιος 2021	---	---	---	---	0.598	---	---	---	---	---	---	---	---
(Μέγεθος Συμβολαίου: 100 Χρεόγραφα, Φυσική Παράδοση)																	
ATTICA BANK A.T.E. (ΚΟ)				Σεπτέμβριος 2020	---	---	---	---	0.178	---	---	---	---	---	---	---	---
0.1812	0.1738	0.1768	-0.56%	Δεκέμβριος 2020	---	---	---	---	0.179	---	---	---	---	---	---	---	---
				Μάρτιος 2021	---	---	---	---	0.180	---	---	---	---	---	---	---	---
				Ιούνιος 2021	---	---	---	---	0.181	---	---	---	---	---	---	---	---
(Μέγεθος Συμβολαίου: 100 Χρεόγραφα, Φυσική Παράδοση)																	
CENERGY HOLDINGS (ΚΑ)				Σεπτέμβριος 2020	0.950	0.950	0.942	0.943	0.943	---	---	---	1.04	---	22	153	1,832
0.96	0.925	0.954	-0.63%	Δεκέμβριος 2020	---	---	---	---	0.966	---	---	---	1.03	---	---	---	---
				Μάρτιος 2021	---	---	---	---	0.971	---	---	---	---	---	---	---	---
				Ιούνιος 2021	---	---	---	---	0.975	---	---	---	---	---	---	---	---
(Μέγεθος Συμβολαίου: 100 Χρεόγραφα, Φυσική Παράδοση)																	
COCA-COLA HBC AG (ΚΟ)				Σεπτέμβριος 2020	22.90	22.90	22.70	22.85	22.85	---	---	---	35.15	---	8	16	169
22.9	22.52	22.66	-1.99%	Δεκέμβριος 2020	---	---	---	---	23.26	---	---	---	---	---	---	---	---
				Μάρτιος 2021	---	---	---	---	23.37	---	---	---	---	---	---	---	---
				Ιούνιος 2021	---	---	---	---	23.49	---	---	---	---	---	---	---	---
(Μέγεθος Συμβολαίου: 100 Χρεόγραφα, Φυσική Παράδοση)																	
EUROBANK HOLDINGS (ΚΟ)				Σεπτέμβριος 2020	0.396	0.404	0.395	0.400	0.400	---	---	---	0.448	---	87	3,110	41,956
0.4049	0.3962	0.4	-1.48%	Δεκέμβριος 2020	0.406	0.406	0.401	0.401	0.401	---	---	---	0.435	---	8	270	232
				Μάρτιος 2021	---	---	---	---	0.410	---	---	---	---	---	---	---	---
				Ιούνιος 2021	---	---	---	---	0.412	---	---	---	---	---	---	---	---
(Μέγεθος Συμβολαίου: 100 Χρεόγραφα, Φυσική Παράδοση)																	
FOURLIS ΣΥΜΜΕΤΟΧΩΝ (ΚΟ)				Σεπτέμβριος 2020	4.06	4.06	4.04	4.04	4.04	---	---	---	4.29	---	2	3	62
4.11	3.94	4	-1.72%	Δεκέμβριος 2020	---	---	---	---	4.09	---	---	---	---	---	---	---	---
				Μάρτιος 2021	---	---	---	---	4.11	---	---	---	---	---	---	---	---
				Ιούνιος 2021	---	---	---	---	4.14	---	---	---	---	---	---	---	---
(Μέγεθος Συμβολαίου: 100 Χρεόγραφα, Φυσική Παράδοση)																	
INTRACOM HOLDINGS (ΚΟ)				Σεπτέμβριος 2020	0.615	0.617	0.610	0.610	0.610	---	---	---	0.710	---	8	12	1,030
0.616	0.593	0.616	0.98%	Δεκέμβριος 2020	---	---	---	---	0.614	---	---	---	---	---	---	---	---
				Μάρτιος 2021	---	---	---	---	0.617	---	---	---	---	---	---	---	---
				Ιούνιος 2021	---	---	---	---	0.620	---	---	---	---	---	---	---	---

Σημειώσεις Παραγώγων

Τις τιμές εκκαθάρισης και τις τελικές ανοικτές θέσεις μπορείτε να τις ανακτήσετε στο ακόλουθο path <http://www.helex.gr/el/web/guest/statistics-end-of-day-derivatives>

Υποκείμενη Αγορά				Αγορά Παραγώγων										Ανοικτές θέσεις			
Ανωτ Τιμή	Κατωτ Τιμή	Τιμή κλεισ.	Μεταβ.	Μήνας Παράδοσης	Άνοιγμα	Ανωτ Τιμή	Κατωτ Τιμή	Τελ Τιμή	Τιμή κλεισ.	Τελευταία ζήτηση	Τελευταία προσφορά	Τιμή Εκκαθάρισης*	Υψηλό ζωής	Χαμηλό ζωής	Πράξεις	Όγκος	Ανοικτές θέσεις
JUMBO (ΚΟ)				(Μέγεθος Συμβολαίου: 100 Χρεόγραφα, Φυσική Παράδοση)													
15.04	14.76	15.04	0.94%	Σεπτέμβριος 2020	14.99	15.04	14.80	14.99	14.99	---	---	---	17.22	---	41	133	775
				Δεκέμβριος 2020	---	---	---	---	14.99	---	---	---	16.64	---	---	---	---
				Μάρτιος 2021	---	---	---	---	15.06	---	---	---	---	---	---	---	---
				Ιούνιος 2021	---	---	---	---	15.14	---	---	---	---	---	---	---	---
LAMDA DEVELOPMENT(ΚΟ)				(Μέγεθος Συμβολαίου: 100 Χρεόγραφα, Φυσική Παράδοση)													
5.7	5.59	5.62	-1.40%	Σεπτέμβριος 2020	5.70	5.70	5.61	5.63	5.63	---	---	---	6.60	---	20	46	2,170
				Δεκέμβριος 2020	5.70	5.70	5.64	5.64	5.64	---	---	---	5.70	---	8	24	18
				Μάρτιος 2021	---	---	---	---	5.76	---	---	---	---	---	---	---	---
				Ιούνιος 2021	---	---	---	---	5.79	---	---	---	---	---	---	---	---
MARFIN INVESTMENT GROUP (ΚΟ)				(Μέγεθος Συμβολαίου: 100 Χρεόγραφα, Φυσική Παράδοση)													
0.0524	0.0504	0.051	-0.39%	Σεπτέμβριος 2020	0.052	0.053	0.052	0.052	0.052	---	---	---	0.084	---	31	1,843	46,736
				Δεκέμβριος 2020	0.052	0.052	0.052	0.052	0.052	---	---	---	0.052	---	1	6	---
				Μάρτιος 2021	---	---	---	---	0.052	---	---	---	---	---	---	---	---
				Ιούνιος 2021	---	---	---	---	0.052	---	---	---	---	---	---	---	---
TITAN CEMENT (ΚΑ)				(Μέγεθος Συμβολαίου: 100 Χρεόγραφα, Φυσική Παράδοση)													
11.3	11.06	11.16	-0.71%	Σεπτέμβριος 2020	11.15	11.24	11.15	11.22	11.22	---	---	---	12.30	---	12	36	1,576
				Δεκέμβριος 2020	11.20	11.50	11.20	11.50	11.50	---	---	---	11.50	---	2	2	4
				Μάρτιος 2021	---	---	---	---	11.36	---	---	---	---	---	---	---	---
				Ιούνιος 2021	---	---	---	---	11.42	---	---	---	---	---	---	---	---
VIOHALCO SA/NV (ΚΑ)				(Μέγεθος Συμβολαίου: 100 Χρεόγραφα, Φυσική Παράδοση)													
2.295	2.26	2.27	-0.66%	Σεπτέμβριος 2020	2.27	2.27	2.27	2.27	2.27	---	---	---	2.55	---	11	13	2,118
				Δεκέμβριος 2020	---	---	---	---	2.30	---	---	---	---	---	---	---	---
				Μάρτιος 2021	---	---	---	---	2.31	---	---	---	---	---	---	---	---
				Ιούνιος 2021	---	---	---	---	2.32	---	---	---	---	---	---	---	---
ΑΔΜΗΕ ΣΥΜΜΕΤΟΧΩΝ Α.Ε. (ΚΟ)				(Μέγεθος Συμβολαίου: 100 Χρεόγραφα, Φυσική Παράδοση)													
2.23	2.195	2.225	0.68%	Σεπτέμβριος 2020	2.21	2.23	2.20	2.23	2.23	---	---	---	2.47	---	22	198	2,821
				Δεκέμβριος 2020	---	---	---	---	2.22	---	---	---	---	---	---	---	---
				Μάρτιος 2021	---	---	---	---	2.23	---	---	---	---	---	---	---	---
				Ιούνιος 2021	---	---	---	---	2.25	---	---	---	---	---	---	---	---
ΓΕΚ ΤΕΡΝΑ (ΚΟ)				(Μέγεθος Συμβολαίου: 100 Χρεόγραφα, Φυσική Παράδοση)													
6.26	6.07	6.24	1.46%	Σεπτέμβριος 2020	6.18	6.28	6.17	6.28	6.28	---	---	---	6.92	---	67	253	3,462
				Δεκέμβριος 2020	6.24	6.24	6.19	6.19	6.19	---	---	---	6.24	---	2	2	---
				Μάρτιος 2021	---	---	---	---	6.22	---	---	---	---	---	---	---	---
				Ιούνιος 2021	---	---	---	---	6.25	---	---	---	---	---	---	---	---

Σημειώσεις Παραγώγων

Τις τιμές εκκαθάρισης και τις τελικές ανοικτές θέσεις μπορείτε να τις ανακτήσετε στο ακόλουθο path <http://www.helex.gr/el/web/guest/statistics-end-of-day-derivatives>

Υποκείμενη Αγορά				Αγορά Παραγώγων										Ανοικτές θέσεις			
Ανωτ Τιμή	Κατωτ Τιμή	Τιμή κλεισ.	Μεταβ.	Μήνας Παράδοσης	Άνοιγμα	Ανωτ Τιμή	Κατωτ Τιμή	Τελ Τιμή	Τιμή κλεισ.	Τελευταία ζήτηση	Τελευταία προσφορά	Τιμή Εκκαθάρισης*	Υψηλό ζωής	Χαμηλό ζωής	Πράξεις	Όγκος	Ανοικτές θέσεις
ΔΕΗ (ΚΟ)				(Μέγεθος Συμβολαίου: 100 Χρεόγραφα, Φυσική Παράδοση)													
4.38	4.226	4.33	2.66%	Σεπτέμβριος 2020	4.26	4.37	4.18	4.33	4.33	---	---	---	4.37	---	238	1,472	8,293
				Δεκέμβριος 2020	4.25	4.38	4.25	4.35	4.35	---	---	---	4.38	---	28	191	170
				Μάρτιος 2021	---	---	---	---	4.26	---	---	---	---	---	---	---	---
				Ιούνιος 2021	---	---	---	---	4.29	---	---	---	---	---	---	---	---
ΕΘΝΙΚΗ ΤΡΑΠΕΖΑ (ΚΟ)				(Μέγεθος Συμβολαίου: 100 Χρεόγραφα, Φυσική Παράδοση)													
1.181	1.158	1.18	0.00%	Σεπτέμβριος 2020	1.15	1.18	1.15	1.18	1.18	---	---	---	1.51	---	136	2,502	35,950
				Δεκέμβριος 2020	1.17	1.19	1.17	1.19	1.19	---	---	---	1.22	---	25	950	168
				Μάρτιος 2021	---	---	---	---	1.19	---	---	---	---	---	---	---	---
				Ιούνιος 2021	---	---	---	---	1.20	---	---	---	---	---	---	---	---
ΕΛΛΑΚΤΩΡ (ΚΟ)				(Μέγεθος Συμβολαίου: 100 Χρεόγραφα, Φυσική Παράδοση)													
1.101	1.082	1.095	-0.36%	Σεπτέμβριος 2020	1.09	1.10	1.09	1.09	1.09	---	---	---	1.23	---	21	202	10,894
				Δεκέμβριος 2020	---	---	---	---	1.11	---	---	---	1.06	---	---	---	---
				Μάρτιος 2021	---	---	---	---	1.11	---	---	---	---	---	---	---	---
				Ιούνιος 2021	---	---	---	---	1.12	---	---	---	---	---	---	---	---
ΕΛΛΗΝ. ΧΡΗΜΑΤΙΣΤΗΡΙΑ-Χ.Α. (ΚΟ)				(Μέγεθος Συμβολαίου: 103 Χρεόγραφα, Φυσική Παράδοση)													
2.935	2.87	2.87	-2.05%	Σεπτέμβριος 2020	2.87	2.92	2.87	2.88	2.88	---	---	---	2.98	2.80	4	14	1,409
				Δεκέμβριος 2020	2.91	2.91	2.91	2.91	2.91	---	---	---	2.91	---	2	2	---
				Μάρτιος 2021	---	---	---	---	2.96	---	---	---	---	---	---	---	---
				Ιούνιος 2021	---	---	---	---	2.98	---	---	---	---	---	---	---	---
ΕΛΛΗΝΙΚΑ ΠΕΤΡΕΛΑΙΑ (ΚΟ)				(Μέγεθος Συμβολαίου: 100 Χρεόγραφα, Φυσική Παράδοση)													
5.21	5.14	5.18	0.19%	Σεπτέμβριος 2020	5.17	5.18	5.15	5.18	5.18	---	---	---	6.24	---	5	7	1,450
				Δεκέμβριος 2020	---	---	---	---	5.20	---	---	---	---	---	---	---	---
				Μάρτιος 2021	---	---	---	---	5.23	---	---	---	---	---	---	---	---
				Ιούνιος 2021	---	---	---	---	5.25	---	---	---	---	---	---	---	---
ΕΥΔΑΠ (ΚΟ)				(Μέγεθος Συμβολαίου: 100 Χρεόγραφα, Φυσική Παράδοση)													
7.34	7.13	7.19	-0.83%	Σεπτέμβριος 2020	---	---	---	---	7.26	---	---	---	7.25	---	---	---	57
				Δεκέμβριος 2020	---	---	---	---	7.29	---	---	---	6.62	---	---	---	---
				Μάρτιος 2021	---	---	---	---	7.33	---	---	---	---	---	---	---	---
				Ιούνιος 2021	---	---	---	---	7.37	---	---	---	---	---	---	---	---
ΜΟΤΟΡ ΟΙΛ (ΚΟ)				(Μέγεθος Συμβολαίου: 100 Χρεόγραφα, Φυσική Παράδοση)													
11.71	11.37	11.4	-2.73%	Σεπτέμβριος 2020	11.69	11.69	11.41	11.43	11.43	---	---	---	15.38	---	22	55	530
				Δεκέμβριος 2020	11.60	11.60	11.46	11.46	11.46	---	---	---	11.60	---	5	11	---
				Μάρτιος 2021	---	---	---	---	11.85	---	---	---	13.27	---	---	---	2
				Ιούνιος 2021	---	---	---	---	11.91	---	---	---	---	---	---	---	---

Σημειώσεις Παραγώγων

Τις τιμές εκκαθάρισης και τις τελικές ανοικτές θέσεις μπορείτε να τις ανακτήσετε στο ακόλουθο path <http://www.helex.gr/el/web/guest/statistics-end-of-day-derivatives>

Υποκείμενη Αγορά				Αγορά Παραγώγων										Ανοικτές θέσεις			
Ανωτ Τιμή	Κατωτ Τιμή	Τιμή κλεισ.	Μεταβ.	Μήνας Παράδοσης	Άνοιγμα	Ανωτ Τιμή	Κατωτ Τιμή	Τελ Τιμή	Τιμή κλεισ.	Τελευταία ζήτηση	Τελευταία προσφορά	Τιμή Εκκαθάρισης*	Υψηλό ζωής	Χαμηλό ζωής	Πράξεις	Όγκος	Ανοικτές θέσεις
(Μέγεθος Συμβολαίου: 100 Χρεόγραφα, Φυσική Παράδοση)																	
ΜΥΤΙΑΛΗΝΑΙΟΣ (ΚΟ)				Σεπτέμβριος 2020	8.00	8.11	7.90	7.92	7.92	---	---	---	8.21	---	68	249	5,446
8.04	7.885	7.9	-1.86%	Δεκέμβριος 2020	7.92	7.92	7.92	7.92	7.92	---	---	---	7.92	---	2	7	---
				Μάρτιος 2021	---	---	---	---	8.14	---	---	---	---	---	---	---	---
				Ιούνιος 2021	---	---	---	---	8.18	---	---	---	---	---	---	---	---
(Μέγεθος Συμβολαίου: 100 Χρεόγραφα, Φυσική Παράδοση)																	
ΟΛΠ (ΚΟ)				Σεπτέμβριος 2020	16.28	16.34	16.28	16.34	16.34	---	---	---	17.65	---	2	5	242
16.32	16.16	16.32	0.12%	Δεκέμβριος 2020	---	---	---	---	16.40	---	---	---	16.34	---	---	---	114
				Μάρτιος 2021	---	---	---	---	16.48	---	---	---	---	---	---	---	---
				Ιούνιος 2021	---	---	---	---	16.56	---	---	---	---	---	---	---	---
(Μέγεθος Συμβολαίου: 100 Χρεόγραφα, Φυσική Παράδοση)																	
ΟΠΑΠ (ΚΟ)				Σεπτέμβριος 2020	8.03	8.10	8.00	8.10	8.10	---	---	---	9.21	---	40	252	2,497
8.11	8.015	8.03	-1.65%	Δεκέμβριος 2020	8.16	8.16	8.03	8.03	8.03	---	---	---	8.16	---	6	16	33
				Μάρτιος 2021	---	---	---	---	8.25	---	---	---	---	---	---	---	---
				Ιούνιος 2021	---	---	---	---	8.30	---	---	---	---	---	---	---	---
(Μέγεθος Συμβολαίου: 100 Χρεόγραφα, Φυσική Παράδοση)																	
ΟΤΕ (ΚΟ)				Σεπτέμβριος 2020	13.67	13.71	13.23	13.26	13.26	---	---	---	13.98	---	89	263	1,905
13.73	13.23	13.23	-3.64%	Δεκέμβριος 2020	---	---	---	---	13.81	---	---	---	---	---	---	---	---
				Μάρτιος 2021	---	---	---	---	13.88	---	---	---	---	---	---	---	---
				Ιούνιος 2021	---	---	---	---	13.95	---	---	---	---	---	---	---	---
(Μέγεθος Συμβολαίου: 100 Χρεόγραφα, Φυσική Παράδοση)																	
ΠΕΙΡΑΙΩΣ ΤΡΑΠΕΖΑ (ΚΟ)				Σεπτέμβριος 2020	1.21	1.24	1.21	1.22	1.22	---	---	---	1.75	---	158	1,819	14,565
1.2345	1.211	1.212	-2.26%	Δεκέμβριος 2020	---	---	---	---	1.25	---	---	---	1.28	---	---	---	26
				Μάρτιος 2021	---	---	---	---	1.25	---	---	---	---	---	---	---	---
				Ιούνιος 2021	---	---	---	---	1.26	---	---	---	---	---	---	---	---
(Μέγεθος Συμβολαίου: 100 Χρεόγραφα, Φυσική Παράδοση)																	
ΤΕΡΝΑ ΕΝΕΡΓΕΙΑΚΗ (ΚΟ)				Σεπτέμβριος 2020	11.95	11.95	11.82	11.92	11.92	---	---	---	12.05	---	7	17	2,254
11.98	11.8	11.94	-0.50%	Δεκέμβριος 2020	11.90	11.99	11.82	11.82	11.82	---	---	---	11.99	---	11	12	3
				Μάρτιος 2021	---	---	---	---	12.13	---	---	---	---	---	---	---	---
				Ιούνιος 2021	---	---	---	---	12.19	---	---	---	---	---	---	---	---

Σημειώσεις Παραγώγων

Τις τιμές εκκαθάρισης και τις τελικές ανοικτές θέσεις μπορείτε να τις ανακτήσετε στο ακόλουθο path <http://www.helex.gr/el/web/guest/statistics-end-of-day-derivatives>

FTSE/X.A. Large Cap

(Μονάδα Διαπραγμάτευσης: 1 Μονάδα Δείκτη x 2€ - Τρόπος Εξάσκησης: Ευρωπαϊκός, Χρηματικός Διακανονισμός)

Τιμή Εξάσκησης	Δικαιώματα Αγοράς														Δικαιώματα Πώλησης																		
	Σεπτέμβριος 2020							Οκτώβριος 2020							Λοιποί Μήνες		Σεπτέμβριος 2020							Οκτώβριος 2020							Λοιποί Μήνες		Τιμή Εξάσκησης
	Άνοιγμα	Ανιψ. Τιμή	Κατωτ. Τιμή	Τελ. Τιμή	Τιμή κλεισ.	Όγκος	Ανοικτές θέσεις	Άνοιγμα	Ανιψ. Τιμή	Κατωτ. Τιμή	Τελ. Τιμή	Τιμή κλεισ.	Όγκος	Ανοικτές θέσεις	Όγκος	Ανοικτές θέσεις	Άνοιγμα	Ανιψ. Τιμή	Κατωτ. Τιμή	Τελ. Τιμή	Τιμή κλεισ.	Όγκος	Ανοικτές θέσεις	Άνοιγμα	Ανιψ. Τιμή	Κατωτ. Τιμή	Τελ. Τιμή	Τιμή κλεισ.	Όγκος	Ανοικτές θέσεις	Όγκος	Ανοικτές θέσεις	
1,050	0.00	0.00	0.00	-	492.00	-	-	-	-	-	-	-	-	-	-	-	0.00	0.00	0.00	-	0.01	-	-	-	-	-	-	-	-	-	-	1,050	
1,075	0.00	0.00	0.00	-	467.00	-	-	-	-	-	-	-	-	-	-	-	0.00	0.00	0.00	-	0.01	-	-	-	-	-	-	-	-	-	-	1,075	
1,100	0.00	0.00	0.00	-	442.00	-	-	-	-	-	-	-	-	-	-	-	0.00	0.00	0.00	-	0.01	-	-	-	-	-	-	-	-	-	-	1,100	
1,125	0.00	0.00	0.00	-	417.00	-	-	-	-	-	-	-	-	-	-	-	0.00	0.00	0.00	-	0.01	-	-	-	-	-	-	-	-	-	-	1,125	
1,150	0.00	0.00	0.00	-	392.00	-	-	-	-	-	-	-	-	-	-	-	0.00	0.00	0.00	-	0.01	-	-	-	-	-	-	-	-	-	-	1,150	
1,175	0.00	0.00	0.00	-	367.00	-	-	-	-	-	-	-	-	-	-	-	0.00	0.00	0.00	-	0.01	-	-	-	-	-	-	-	-	-	-	1,175	
1,200	0.00	0.00	0.00	-	342.00	-	-	-	-	-	-	-	-	-	-	-	0.00	0.00	0.00	-	0.01	-	-	-	-	-	-	-	-	-	-	1,200	
1,225	0.00	0.00	0.00	-	317.00	-	-	-	-	-	-	-	-	-	-	-	0.00	0.00	0.00	-	0.01	-	-	-	-	-	-	-	-	-	-	1,225	
1,250	0.00	0.00	0.00	-	292.00	-	-	-	-	-	-	-	-	-	-	-	0.00	0.00	0.00	-	0.01	-	-	-	-	-	-	-	-	-	-	1,250	
1,275	0.00	0.00	0.00	-	267.00	-	-	-	-	-	-	-	-	-	-	-	0.00	0.00	0.00	-	0.02	-	-	-	-	-	-	-	-	-	-	1,275	
1,300	0.00	0.00	0.00	-	242.00	-	-	-	-	-	-	-	-	-	-	-	0.00	0.00	0.00	-	0.06	-	-	-	-	-	-	-	-	-	-	1,300	
1,325	0.00	0.00	0.00	-	217.00	-	-	-	-	-	-	-	-	-	-	-	0.00	0.00	0.00	-	0.16	-	-	-	-	-	-	-	-	-	-	1,325	
1,350	0.00	0.00	0.00	-	192.00	-	-	0.00	0.00	0.00	-	197.00	-	-	-	-	0.00	0.00	0.00	-	0.41	-	-	0.00	0.00	0.00	-	6.50	-	-	-	1,350	
1,375	0.00	0.00	0.00	-	168.00	-	-	0.00	0.00	0.00	-	175.00	-	-	-	-	0.00	0.00	0.00	-	0.96	-	-	0.00	0.00	0.00	-	9.50	-	-	-	1,375	
1,400	0.00	0.00	0.00	-	144.00	-	-	0.00	0.00	0.00	-	154.00	-	-	-	-	0.00	0.00	0.00	-	2.00	-	10	0.00	0.00	0.00	-	13.50	-	-	-	1,400	
1,425	0.00	0.00	0.00	-	121.00	-	-	0.00	0.00	0.00	-	134.00	-	-	-	-	0.00	0.00	0.00	-	4.00	-	-	0.00	0.00	0.00	-	18.75	-	-	-	1,425	
1,450	0.00	0.00	0.00	-	99.00	-	1	0.00	0.00	0.00	-	116.00	-	-	-	-	0.00	0.00	0.00	-	7.20	-	30	0.00	0.00	0.00	-	25.25	-	-	-	1,450	
1,475	0.00	0.00	0.00	-	79.00	-	-	0.00	0.00	0.00	-	99.00	-	20	-	-	0.00	0.00	0.00	-	12.25	-	69	0.00	0.00	0.00	-	33.50	-	20	-	1,475	
1,500	0.00	0.00	0.00	-	61.50	-	90	0.00	0.00	0.00	-	83.50	-	10	-	-	0.00	0.00	0.00	-	19.25	-	83	50.50	50.50	50.50	50.50	50.50	20	41	-	1,500	
1,525	0.00	0.00	0.00	-	46.00	-	3	0.00	0.00	0.00	-	70.00	-	-	-	-	35.00	0.00	35.00	35.00	35.00	20	101	60.50	60.50	60.50	60.50	60.50	20	20	-	1,525	
1,550	30.00	30.50	30.00	30.50	30.50	60	169	58.50	58.50	55.00	55.00	55.00	120	227	-	-	0.00	30.50	0.00	-	41.25	-	50	0.00	0.00	0.00	-	67.00	-	40	-	1,550	
1,575	0.00	0.00	0.00	-	23.25	-	22	0.00	0.00	0.00	-	47.00	-	60	-	-	0.00	0.00	0.00	-	56.00	-	20	0.00	0.00	0.00	-	81.00	-	20	-	1,575	
1,600	0.00	0.00	0.00	-	15.50	-	21	0.00	0.00	0.00	-	38.00	-	-	-	-	80.00	0.00	80.00	81.00	81.00	6	60	0.00	0.00	0.00	-	97.00	-	-	-	1,600	
1,625	0.00	0.00	0.00	-	10.00	-	-	0.00	0.00	0.00	-	30.25	-	-	-	-	0.00	0.00	0.00	-	93.00	-	20	0.00	0.00	0.00	-	114.00	-	-	-	1,625	
1,650	0.00	0.00	0.00	-	6.30	-	100	0.00	0.00	0.00	-	23.75	-	-	-	-	0.00	0.00	0.00	-	114.00	-	-	0.00	0.00	0.00	-	133.00	-	-	-	1,650	
1,675	0.00	0.00	0.00	-	3.80	-	-	0.00	0.00	0.00	-	18.50	-	-	-	-	0.00	0.00	0.00	-	137.00	-	-	0.00	0.00	0.00	-	152.00	-	-	-	1,675	
1,700	0.00	0.00	0.00	-	2.20	-	1	0.00	0.00	0.00	-	14.25	-	-	-	-	0.00	0.00	0.00	-	160.00	-	-	0.00	0.00	0.00	-	173.00	-	-	-	1,700	
1,725	0.00	0.00	0.00	-	1.20	-	-	-	-	-	-	-	-	-	-	-	0.00	0.00	0.00	-	184.00	-	-	-	-	-	-	-	-	-	-	1,725	
1,750	0.00	0.00	0.00	-	0.64	-	-	-	-	-	-	-	-	-	-	-	0.00	0.00	0.00	-	208.00	-	-	-	-	-	-	-	-	-	-	1,750	
1,775	0.00	0.00	0.00	-	0.33	-	-	-	-	-	-	-	-	-	-	-	0.00	0.00	0.00	-	233.00	-	-	-	-	-	-	-	-	-	-	1,775	
1,800	0.00	0.00	0.00	-	0.16	-	-	-	-	-	-	-	-	-	-	-	0.00	0.00	0.00	-	258.00	-	-	-	-	-	-	-	-	-	-	1,800	
1,825	0.00	0.00	0.00	-	0.08	-	-	-	-	-	-	-	-	-	-	-	0.00	0.00	0.00	-	283.00	-	-	-	-	-	-	-	-	-	-	1,825	
1,850	0.00	0.00	0.00	-	0.04	-	-	-	-	-	-	-	-	-	-	-	0.00	0.00	0.00	-	308.00	-	-	-	-	-	-	-	-	-	-	1,850	
1,875	0.00	0.00	0.00	-	0.02	-	-	-	-	-	-	-	-	-	-	-	0.00	0.00	0.00	-	333.00	-	-	-	-	-	-	-	-	-	-	1,875	
1,900	0.00	0.00	0.00	-	0.01	-	-	-	-	-	-	-	-	-	-	-	0.00	0.00	0.00	-	358.00	-	-	-	-	-	-	-	-	-	-	1,900	
1,925	0.00	0.00	0.00	-	0.01	-	-	-	-	-	-	-	-	-	-	-	0.00	0.00	0.00	-	383.00	-	-	-	-	-	-	-	-	-	-	1,925	

FTSE/X.A. Large Cap

(Μονάδα Διαπραγμάτευσης: 1 Μονάδα Δείκτη x 2€ - Τρόπος Εξάσκησης: Ευρωπαϊκός, Χρηματικός Διακανονισμός)

Τιμή Εξάσκησης	Δικαιώματα Αγοράς														Δικαιώματα Πώλησης														Τιμή Εξάσκησης					
	Σεπτέμβριος 2020							Οκτώβριος 2020							Λοιποί Μήνες		Σεπτέμβριος 2020							Οκτώβριος 2020							Λοιποί Μήνες			
	Άνοιγμα	Ανιψ. Τιμή	Κατωτ. Τιμή	Τελ. Τιμή	Τιμή κλεισ.	Όγκος	Ανοικτές θέσεις	Άνοιγμα	Ανιψ. Τιμή	Κατωτ. Τιμή	Τελ. Τιμή	Τιμή κλεισ.	Όγκος	Ανοικτές θέσεις	Όγκος	Ανοικτές θέσεις	Άνοιγμα	Ανιψ. Τιμή	Κατωτ. Τιμή	Τελ. Τιμή	Τιμή κλεισ.	Όγκος	Ανοικτές θέσεις	Άνοιγμα	Ανιψ. Τιμή	Κατωτ. Τιμή	Τελ. Τιμή	Τιμή κλεισ.		Όγκος	Ανοικτές θέσεις	Όγκος	Ανοικτές θέσεις	
1,950	0.00	0.00	0.00	-	0.01	-	-	-	-	-	-	-	-	-	-	-	-	-	-	-	-	-	-	-	-	-	-	-	-	-	-	-	-	1,950
1,975	0.00	0.00	0.00	-	0.01	-	-	-	-	-	-	-	-	-	-	-	-	-	-	-	-	-	-	-	-	-	-	-	-	-	-	-	-	1,975
2,000	0.00	0.00	0.00	-	0.01	-	-	-	-	-	-	-	-	-	-	-	-	-	-	-	-	-	-	-	-	-	-	-	-	-	-	-	-	2,000
2,050	0.00	0.00	0.00	-	0.01	-	-	-	-	-	-	-	-	-	-	-	-	-	-	-	-	-	-	-	-	-	-	-	-	-	-	-	-	2,050
2,100	0.00	0.00	0.00	-	0.01	-	-	-	-	-	-	-	-	-	-	-	-	-	-	-	-	-	-	-	-	-	-	-	-	-	-	-	-	2,100
2,150	0.00	0.00	0.00	-	0.01	-	-	-	-	-	-	-	-	-	-	-	-	-	-	-	-	-	-	-	-	-	-	-	-	-	-	-	-	2,150
2,200	0.00	0.00	0.00	-	0.01	-	-	-	-	-	-	-	-	-	-	-	-	-	-	-	-	-	-	-	-	-	-	-	-	-	-	-	-	2,200
2,250	0.00	0.00	0.00	-	0.01	-	-	-	-	-	-	-	-	-	-	-	-	-	-	-	-	-	-	-	-	-	-	-	-	-	-	-	-	2,250
2,300	0.00	0.00	0.00	-	0.01	-	-	-	-	-	-	-	-	-	-	-	-	-	-	-	-	-	-	-	-	-	-	-	-	-	-	-	-	2,300
2,350	0.00	0.00	0.00	-	0.01	-	-	-	-	-	-	-	-	-	-	-	-	-	-	-	-	-	-	-	-	-	-	-	-	-	-	-	-	2,350
2,400	0.00	0.00	0.00	-	0.01	-	-	-	-	-	-	-	-	-	-	-	-	-	-	-	-	-	-	-	-	-	-	-	-	-	-	-	-	2,400
2,450	0.00	0.00	0.00	-	0.01	-	-	-	-	-	-	-	-	-	-	-	-	-	-	-	-	-	-	-	-	-	-	-	-	-	-	-	-	2,450
2,500	0.00	0.00	0.00	-	0.01	-	-	-	-	-	-	-	-	-	-	-	-	-	-	-	-	-	-	-	-	-	-	-	-	-	-	-	-	2,500
2,550	0.00	0.00	0.00	-	0.01	-	-	-	-	-	-	-	-	-	-	-	-	-	-	-	-	-	-	-	-	-	-	-	-	-	-	-	-	2,550
2,600	0.00	0.00	0.00	-	0.01	-	-	-	-	-	-	-	-	-	-	-	-	-	-	-	-	-	-	-	-	-	-	-	-	-	-	-	-	2,600
Σύνολο:						60	407					120	317	0	0								26	443					40	141	0	0		
Αριθμός Πράξεων:							3						3		0									3					2			0		

ALPHA BANK (KO)

(Μέγεθος Συμβολαίου: 100 Χρεόγραφα, Τρόπος Εξάσκησης: Αμερικάνικος, Φυσική Παράδοση)

Δικαιώματα Αγοράς														Δικαιώματα Πώλησης																							
Τιμή Εξάσκησης	Σεπτέμβριος 2020						Οκτώβριος 2020						Λοιποί Μήνες		Σεπτέμβριος 2020						Οκτώβριος 2020						Λοιποί Μήνες		Τιμή Εξάσκησης								
	Άνοιγμα	Ανιτ Τιμή	Κατω Τιμή	Τελ Τιμή	Τιμή κλεισ.	Όγκος	Άνοιγτες θέσεις	Άνοιγμα	Ανιτ Τιμή	Κατω Τιμή	Τελ Τιμή	Τιμή κλεισ.	Όγκος	Άνοιγτες θέσεις	Όγκος	Άνοιγτες θέσεις	Άνοιγμα	Ανιτ Τιμή	Κατω Τιμή	Τελ Τιμή	Τιμή κλεισ.	Όγκος	Άνοιγτες θέσεις	Όγκος	Άνοιγτες θέσεις	Όγκος	Άνοιγτες θέσεις										
0.250	0.000	0.000	0.000	0.339	-	-	0.000	0.000	0.000	0.340	-	-	-	-	-	-	0.000	0.000	0.000	0.001	-	-	-	-	-	-	-	-	0.003								
0.300	0.000	0.000	0.000	0.289	-	-	0.000	0.000	0.000	0.290	-	-	-	-	-	-	0.000	0.000	0.000	0.001	-	-	-	-	-	-	-	-	0.003								
0.350	0.000	0.000	0.000	0.240	-	-	0.000	0.000	0.000	0.240	-	-	-	-	-	-	0.000	0.000	0.000	0.001	-	-	-	-	-	-	-	-	0.004								
0.400	0.000	0.000	0.000	0.191	-	-	0.000	0.000	0.000	0.193	-	-	-	-	-	-	0.000	0.000	0.000	0.001	-	-	-	-	-	-	-	-	0.004								
0.450	0.000	0.000	0.000	0.145	-	-	0.000	0.000	0.000	0.148	-	-	-	-	-	-	0.000	0.000	0.000	0.005	-	-	-	-	-	-	-	-	0.005								
0.500	0.000	0.000	0.000	0.104	-	-	0.000	0.000	0.000	0.109	-	-	-	-	-	-	0.000	0.000	0.000	0.015	-	-	-	-	-	-	-	-	0.005								
0.550	0.000	0.000	0.000	0.071	-	-	0.000	0.000	0.000	0.077	-	-	-	-	-	-	0.000	0.000	0.000	0.031	-	-	-	-	-	-	-	-	0.006								
0.600	0.000	0.000	0.000	0.046	-	100	0.000	0.000	0.000	0.053	-	-	-	-	-	-	0.000	0.000	0.000	0.056	-	-	-	-	-	-	-	-	0.006								
0.650	0.000	0.000	0.000	0.028	-	-	0.000	0.000	0.000	0.035	-	-	-	-	-	-	0.000	0.000	0.000	0.088	-	-	-	-	-	-	-	-	0.007								
0.700	0.000	0.000	0.000	0.016	-	-	0.000	0.000	0.000	0.022	-	-	-	-	-	-	0.000	0.000	0.000	0.127	-	-	-	-	-	-	-	-	0.007								
0.750	0.000	0.000	0.000	0.009	-	-	0.000	0.000	0.000	0.014	-	-	-	-	-	-	0.000	0.000	0.000	0.169	-	-	-	-	-	-	-	-	0.008								
0.800	0.000	0.000	0.000	0.005	-	-	0.000	0.000	0.000	0.008	-	-	-	-	-	-	0.000	0.000	0.000	0.215	-	-	-	-	-	-	-	-	0.008								
0.850	0.000	0.000	0.000	0.003	-	-	0.000	0.000	0.000	0.005	-	-	-	-	-	-	0.000	0.000	0.000	0.263	-	-	-	-	-	-	-	-	0.009								
0.900	0.000	0.000	0.000	0.001	-	-	-	-	-	-	-	-	-	-	-	-	0.000	0.000	0.000	0.312	-	-	-	-	-	-	-	-	0.009								
0.950	0.000	0.000	0.000	0.001	-	-	-	-	-	-	-	-	-	-	-	-	0.000	0.000	0.000	0.361	-	-	-	-	-	-	-	-	0.010								
1.000	0.000	0.000	0.000	0.001	-	-	-	-	-	-	-	-	-	-	-	-	0.000	0.000	0.000	0.411	-	-	-	-	-	-	-	-	0.010								
1.100	0.000	0.000	0.000	0.001	-	-	-	-	-	-	-	-	-	-	-	-	0.000	0.000	0.000	0.511	-	-	-	-	-	-	-	-	0.011								
1.200	0.000	0.000	0.000	0.001	-	-	-	-	-	-	-	-	-	-	-	-	0.000	0.000	0.000	0.611	-	-	-	-	-	-	-	-	0.012								
1.300	0.000	0.000	0.000	0.001	-	-	-	-	-	-	-	-	-	-	-	-	0.000	0.000	0.000	0.711	-	-	-	-	-	-	-	-	0.013								
1.400	0.000	0.000	0.000	0.001	-	-	-	-	-	-	-	-	-	-	-	-	0.000	0.000	0.000	0.811	-	-	-	-	-	-	-	-	0.014								
1.500	0.000	0.000	0.000	0.001	-	-	-	-	-	-	-	-	-	-	-	-	0.000	0.000	0.000	0.911	-	-	-	-	-	-	-	-	0.015								
1.600	0.000	0.000	0.000	0.001	-	-	-	-	-	-	-	-	-	-	-	-	0.000	0.000	0.000	1.01	-	-	-	-	-	-	-	-	0.016								
1.700	0.000	0.000	0.000	0.001	-	-	-	-	-	-	-	-	-	-	-	-	0.000	0.000	0.000	1.11	-	-	-	-	-	-	-	-	0.017								
1.800	0.000	0.000	0.000	0.001	-	-	-	-	-	-	-	-	-	-	-	-	0.000	0.000	0.000	1.21	-	-	-	-	-	-	-	-	0.018								
1.900	0.000	0.000	0.000	0.001	-	-	-	-	-	-	-	-	-	-	-	-	0.000	0.000	0.000	1.31	-	-	-	-	-	-	-	-	0.019								
2.000	0.000	0.000	0.000	0.004	-	-	-	-	-	-	-	-	-	-	-	-	0.000	0.000	0.000	1.41	-	-	-	-	-	-	-	-	0.020								
2.200	0.000	0.000	0.000	0.002	-	-	-	-	-	-	-	-	-	-	-	-	0.000	0.000	0.000	1.61	-	-	-	-	-	-	-	-	0.022								
2.400	0.000	0.000	0.000	0.001	-	-	-	-	-	-	-	-	-	-	-	-	0.000	0.000	0.000	1.81	-	-	-	-	-	-	-	-	0.024								
2.600	0.000	0.000	0.000	0.001	-	-	-	-	-	-	-	-	-	-	-	-	0.000	0.000	0.000	2.01	-	-	-	-	-	-	-	-	0.026								
2.800	0.000	0.000	0.000	0.001	-	-	-	-	-	-	-	-	-	-	-	-	0.000	0.000	0.000	2.21	-	-	-	-	-	-	-	-	0.028								
Σύνολα:						0	100									0	0												0	0							
Αριθμός Πράξεων:						0																															

ΔΕΗ (ΚΟ)

(Μέγεθος Συμβολαίου: 100 Χρέογραφα, Τρόπος Εξάσκησης: Αμερικάνικος, Φυσική Παράδοση)

Τιμή Εξάσκησης	Δικαιώματα Αγοράς												Δικαιώματα Πώλησης																									
	Σεπτέμβριος 2020						Οκτώβριος 2020						Λοιποί Μήνες		Σεπτέμβριος 2020						Οκτώβριος 2020						Λοιποί Μήνες		Τιμή Εξάσκησης									
	Άνοιγμα	Ανιτ Τιμή	Καπιτ Τιμή	Τελ Τιμή	Τιμή κλεισ.	Όγκος	Άνοιγμα	Ανιτ Τιμή	Καπιτ Τιμή	Τελ Τιμή	Τιμή κλεισ.	Όγκος	Άνοιγμα	Ανιτ Τιμή	Καπιτ Τιμή	Τελ Τιμή	Τιμή κλεισ.	Όγκος	Άνοιγμα	Ανιτ Τιμή	Καπιτ Τιμή	Τελ Τιμή	Τιμή κλεισ.	Όγκος	Άνοιγμα	Ανιτ Τιμή	Καπιτ Τιμή	Τελ Τιμή		Τιμή κλεισ.	Όγκος	Άνοιγμα	Ανιτ Τιμή	Καπιτ Τιμή	Τελ Τιμή	Τιμή κλεισ.	Όγκος	
1.000	0.000	0.000	0.000	3.22	-	-							0.000	0.000	0.000	0.001	-	-																				
1.100	0.000	0.000	0.000	3.12	-	-							0.000	0.000	0.000	0.001	-	-																			0.011	
1.200	0.000	0.000	0.000	3.02	-	-							0.000	0.000	0.000	0.001	-	-																			0.012	
1.300	0.000	0.000	0.000	2.92	-	-							0.000	0.000	0.000	0.001	-	-																			0.013	
1.400	0.000	0.000	0.000	2.82	-	-							0.000	0.000	0.000	0.001	-	-																			0.014	
1.500	0.000	0.000	0.000	2.72	-	-							0.000	0.000	0.000	0.001	-	-																			0.015	
1.600	0.000	0.000	0.000	2.62	-	-							0.000	0.000	0.000	0.001	-	-																			0.016	
1.700	0.000	0.000	0.000	2.52	-	-							0.000	0.000	0.000	0.003	-	-																			0.017	
1.800	0.000	0.000	0.000	2.42	-	-							0.000	0.000	0.000	0.001	-	-																			0.018	
1.900	0.000	0.000	0.000	2.32	-	-							0.000	0.000	0.000	0.001	-	-																			0.019	
2.000	0.000	0.000	0.000	2.22	-	-							0.000	0.000	0.000	0.001	-	-																			0.020	
2.200	0.000	0.000	0.000	2.02	-	-							0.000	0.000	0.000	0.001	-	-																			0.022	
2.400	0.000	0.000	0.000	1.82	-	-							0.000	0.000	0.000	0.002	-	-																			0.024	
2.600	0.000	0.000	0.000	1.62	-	-							0.000	0.000	0.000	0.001	-	-																			0.026	
2.800	0.000	0.000	0.000	1.42	-	-	0.000	0.000	0.000		1.43	-	-	0.000	0.000	0.000	0.001	-	-	0.000	0.000	0.000		0.001	-	-	0.000	0.000	0.000		0.001	-	-			0.028		
3.000	0.000	0.000	0.000	1.22	-	-	0.000	0.000	0.000		1.23	-	-	0.000	0.000	0.000	0.001	-	-	0.000	0.000	0.000		0.002	-	-	0.000	0.000	0.000		0.002	-	-			0.030		
3.200	0.000	0.000	0.000	1.02	-	-	0.000	0.000	0.000		1.03	-	-	0.000	0.000	0.000	0.001	-	-	0.000	0.000	0.000		0.006	-	-	0.000	0.000	0.000		0.006	-	-			0.032		
3.400	0.000	0.000	0.000	0.824	-	-	0.000	0.000	0.000		0.845	-	-	0.000	0.000	0.000	0.001	-	-	0.000	0.000	0.000		0.017	-	-	0.000	0.000	0.000		0.017	-	-			0.034		
3.600	0.000	0.000	0.000	0.628	-	-	0.000	0.000	0.000		0.669	-	-	0.000	0.000	0.000	0.006	-	15	0.000	0.000	0.000		0.041	-	-	0.000	0.000	0.000		0.041	-	-			0.036		
3.800	0.000	0.000	0.000	0.445	-	-	0.000	0.000	0.000		0.512	-	-	0.000	0.000	0.000	0.022	-	70	0.000	0.000	0.000		0.083	-	-	0.000	0.000	0.000		0.083	-	-			0.038		
4.000	0.000	0.000	0.000	0.286	-	-	0.000	0.000	0.000		0.376	-	-	0.000	0.000	0.000	0.063	-	-	0.000	0.000	0.000		0.146	-	-	0.000	0.000	0.000		0.146	-	-			0.040		
4.400	0.000	0.000	0.000	0.084	-	-	0.000	0.000	0.000		0.178	-	15	0.000	0.000	0.000	0.261	-	-	0.000	0.000	0.000		0.349	-	-	0.000	0.000	0.000		0.349	-	-			0.044		
4.800	0.000	0.000	0.000	0.014	-	-	0.000	0.000	0.000		0.073	-	-	0.000	0.000	0.000	0.592	-	-	0.000	0.000	0.000		0.644	-	-	0.000	0.000	0.000		0.644	-	-			0.048		
5.200	0.000	0.000	0.000	0.001	-	-	0.000	0.000	0.000		0.025	-	-	0.000	0.000	0.000	0.980	-	-	0.000	0.000	0.000		0.998	-	-	0.000	0.000	0.000		0.998	-	-			0.052		
5.600	0.000	0.000	0.000	0.001	-	-	0.000	0.000	0.000		0.008	-	-	0.000	0.000	0.000	1.38	-	-	0.000	0.000	0.000		1.38	-	-	0.000	0.000	0.000		1.38	-	-			0.056		
6.000	0.000	0.000	0.000	0.001	-	-	0.000	0.000	0.000		0.002	-	-	0.000	0.000	0.000	1.78	-	-	0.000	0.000	0.000		1.78	-	-	0.000	0.000	0.000		1.78	-	-			0.060		
6.400	0.000	0.000	0.000	0.001	-	-	0.000	0.000	0.000		0.001	-	-	0.000	0.000	0.000	2.18	-	-	0.000	0.000	0.000		2.18	-	-	0.000	0.000	0.000		2.18	-	-			0.064		
Σύνολο:					0	0						0	15	0	0			0	85					0	30	0	0											
Αριθμός Πράξεων:					0							0		0				0.00						0														

ΕΘΝΙΚΗ ΤΡΑΠΕΖΑ (ΚΟ)

(Μέγεθος Συμβολαίου: 100 Χρεόγραφα, Τρόπος Εξάσκησης: Αμερικάνικος, Φυσική Παράδοση)

Τιμή Εξάσκησης	Δικαιώματα Αγοράς														Δικαιώματα Πώλησης																		
	Σεπτέμβριος 2020							Οκτώβριος 2020							Λοιποί Μήνες		Σεπτέμβριος 2020							Οκτώβριος 2020							Λοιποί Μήνες		Τιμή Εξάσκησης
	Άνοιγμα	Ανιτ Τιμή	Καπιτ Τιμή	Τελ Τιμή	Τιμή κλεισ.	Όγκος	Ανοικτές θέσεις	Άνοιγμα	Ανιτ Τιμή	Καπιτ Τιμή	Τελ Τιμή	Τιμή κλεισ.	Όγκος	Ανοικτές θέσεις	Όγκος	Ανοικτές θέσεις	Άνοιγμα	Ανιτ Τιμή	Καπιτ Τιμή	Τελ Τιμή	Τιμή κλεισ.	Όγκος	Ανοικτές θέσεις	Άνοιγμα	Ανιτ Τιμή	Καπιτ Τιμή	Τελ Τιμή	Τιμή κλεισ.	Όγκος	Ανοικτές θέσεις	Όγκος	Ανοικτές θέσεις	
0.600	0.000	0.000	0.000	0.580	-	-											0.000	0.000	0.000	0.001	-	-											
0.650	0.000	0.000	0.000	0.531	-	-											0.000	0.000	0.000	0.001	-	-											0.007
0.700	0.000	0.000	0.000	0.481	-	-											0.000	0.000	0.000	0.001	-	-											0.007
0.750	0.000	0.000	0.000	0.431	-	-											0.000	0.000	0.000	0.001	-	-											0.008
0.800	0.000	0.000	0.000	0.381	-	-	0.000	0.000	0.000		0.384	-	-				0.000	0.000	0.000	0.001	-	-	0.000	0.000	0.000	0.000	0.002	-	-				0.008
0.850	0.000	0.000	0.000	0.331	-	-	0.000	0.000	0.000		0.337	-	-				0.000	0.000	0.000	0.001	-	-	0.000	0.000	0.000	0.000	0.005	-	-				0.009
0.900	0.000	0.000	0.000	0.282	-	-	0.000	0.000	0.000		0.291	-	-				0.000	0.000	0.000	0.002	-	-	0.000	0.000	0.000	0.000	0.009	-	-				0.009
0.950	0.000	0.000	0.000	0.235	-	-	0.000	0.000	0.000		0.248	-	-				0.000	0.000	0.000	0.004	-	-	0.000	0.000	0.000	0.000	0.016	-	-				0.010
1.000	0.000	0.000	0.000	0.190	-	-	0.000	0.000	0.000		0.208	-	-				0.000	0.000	0.000	0.010	-	-	0.000	0.000	0.000	0.000	0.026	-	-				0.010
1.100	0.000	0.000	0.000	0.114	-	-	0.000	0.000	0.000		0.140	-	-				0.000	0.000	0.000	0.033	-	-	0.000	0.000	0.000	0.000	0.057	-	-				0.011
1.200	0.000	0.000	0.000	0.060	-	-	0.000	0.000	0.000		0.089	-	-				0.000	0.000	0.000	0.079	-	-	0.000	0.000	0.000	0.000	0.106	-	-				0.012
1.300	0.000	0.000	0.000	0.027	-	-	0.000	0.000	0.000		0.053	-	3				0.000	0.000	0.000	0.146	-	-	0.000	0.000	0.000	0.000	0.170	-	-				0.013
1.400	0.000	0.000	0.000	0.011	-	10	0.000	0.000	0.000		0.030	-	-				0.000	0.000	0.000	0.230	-	450	0.000	0.000	0.000	0.000	0.247	-	-				0.014
1.500	0.000	0.000	0.000	0.004	-	-	0.000	0.000	0.000		0.016	-	-				0.000	0.000	0.000	0.323	-	-	0.000	0.000	0.000	0.000	0.334	-	-				0.015
1.600	0.000	0.000	0.000	0.001	-	-	0.000	0.000	0.000		0.009	-	-				0.000	0.000	0.000	0.421	-	-	0.000	0.000	0.000	0.000	0.426	-	-				0.016
1.700	0.000	0.000	0.000	0.001	-	-	0.000	0.000	0.000		0.004	-	-				0.000	0.000	0.000	0.520	-	-	0.000	0.000	0.000	0.000	0.522	-	-				0.017
1.800	0.000	0.000	0.000	0.001	-	-	0.000	0.000	0.000		0.002	-	-				0.000	0.000	0.000	0.620	-	-	0.000	0.000	0.000	0.000	0.621	-	-				0.018
1.900	0.000	0.000	0.000	0.001	-	-						-	-				0.000	0.000	0.000	0.720	-	-					-	-				0.019	
2.000	0.000	0.000	0.000	0.001	-	-						-	-				0.000	0.000	0.000	0.820	-	-					-	-				0.020	
2.200	0.000	0.000	0.000	0.001	-	-						-	-				0.000	0.000	0.000	1.02	-	-					-	-				0.022	
2.400	0.000	0.000	0.000	0.001	-	-						-	-				0.000	0.000	0.000	1.22	-	-					-	-				0.024	
2.600	0.000	0.000	0.000	0.001	-	-						-	-				0.000	0.000	0.000	1.42	-	-					-	-				0.026	
2.800	0.000	0.000	0.000	0.001	-	-						-	-				0.000	0.000	0.000	1.62	-	-					-	-				0.028	
3.000	0.000	0.000	0.000	0.001	-	-						-	-				0.000	0.000	0.000	1.82	-	-					-	-				0.030	
3.200	0.000	0.000	0.000	0.001	-	-						-	-				0.000	0.000	0.000	2.02	-	-					-	-				0.032	
3.400	0.000	0.000	0.000	0.001	-	-						-	-				0.000	0.000	0.000	2.22	-	-					-	-				0.034	
3.600	0.000	0.000	0.000	0.001	-	-						-	-				0.000	0.000	0.000	2.42	-	-					-	-				0.036	
3.800	0.000	0.000	0.000	0.001	-	-						-	-				0.000	0.000	0.000	2.62	-	-					-	-				0.038	
4.000	0.000	0.000	0.000	0.001	-	-						-	-				0.000	0.000	0.000	2.82	-	-					-	-				0.040	
4.400	0.000	0.000	0.000	0.001	-	-						-	-				0.000	0.000	0.000	3.22	-	-					-	-				0.044	
Σύνολα:						0	10						0	3	0	0					0	450					0	0	0	0			
Αριθμός Πράξεων:						0							0		0						0.00						0		0				

ΟΠΑΠ (ΚΟ)

(Μέγεθος Συμβολαίου: 100 Χρέογραφα, Τρόπος Εξάσκησης: Αμερικάνικος, Φυσική Παράδοση)

Τιμή Εξάσκησης	Δικαιώματα Αγοράς														Δικαιώματα Πώλησης																
	Σεπτέμβριος 2020						Οκτώβριος 2020						Λοιποί Μήνες		Σεπτέμβριος 2020						Οκτώβριος 2020						Λοιποί Μήνες		Τιμή Εξάσκησης		
	Άνοιγμα	Ανιγτ Τιμή	Κατωτ Τιμή	Τελ Τιμή	Τιμή κλεισ.	Όγκος	Άνοιγμα	Ανιγτ Τιμή	Κατωτ Τιμή	Τελ Τιμή	Τιμή κλεισ.	Όγκος	Άνοιγμ	Ανιγτ Τιμή	Άνοιγμα	Ανιγτ Τιμή	Κατωτ Τιμή	Τελ Τιμή	Τιμή κλεισ.	Όγκος	Άνοιγμ	Ανιγτ Τιμή	Κατωτ Τιμή	Τελ Τιμή	Τιμή κλεισ.	Όγκος	Άνοιγμ	Ανιγτ Τιμή			
4.000	0.000	0.000	0.000	4.17	-	-									0.000	0.000	0.000	0.001	-	-											
4.400	0.000	0.000	0.000	3.77	-	-									0.000	0.000	0.000	0.001	-	-											0.044
4.800	0.000	0.000	0.000	3.37	-	-									0.000	0.000	0.000	0.001	-	-											0.048
5.200	0.000	0.000	0.000	2.97	-	-									0.000	0.000	0.000	0.001	-	-											0.052
5.600	0.000	0.000	0.000	2.57	-	-	0.000	0.000	0.000	2.58	-	-			0.000	0.000	0.000	0.001	-	-	0.000	0.000	0.000	0.001	-	-					0.056
6.000	0.000	0.000	0.000	2.17	-	-	0.000	0.000	0.000	2.19	-	-			0.000	0.000	0.000	0.001	-	-	0.000	0.000	0.000	0.003	-	-					0.060
6.400	0.000	0.000	0.000	1.78	-	-	0.000	0.000	0.000	1.80	-	-			0.000	0.000	0.000	0.002	-	-	0.000	0.000	0.000	0.011	-	-					0.064
6.800	0.000	0.000	0.000	1.38	-	-	0.000	0.000	0.000	1.42	-	-			0.000	0.000	0.000	0.001	-	-	0.000	0.000	0.000	0.035	-	-					0.068
7.200	0.000	0.000	0.000	0.986	-	-	0.000	0.000	0.000	1.08	-	-			0.000	0.000	0.000	0.010	-	10	0.000	0.000	0.000	0.089	-	-					0.072
7.600	0.000	0.000	0.000	0.629	-	-	0.000	0.000	0.000	0.772	-	-			0.000	0.000	0.000	0.052	-	30	0.000	0.000	0.000	0.184	-	-					0.076
8.000	0.000	0.000	0.000	0.340	-	10	0.000	0.000	0.000	0.528	-	-			0.000	0.000	0.000	0.163	-	30	0.000	0.000	0.000	0.340	-	-					0.080
8.400	0.000	0.000	0.000	0.153	-	-	0.000	0.000	0.000	0.340	-	5			0.000	0.000	0.000	0.377	-	-	0.000	0.000	0.000	0.551	-	-					0.084
8.800	0.000	0.000	0.000	0.056	-	10	0.000	0.000	0.000	0.204	-	-			0.000	0.000	0.000	0.680	-	-	0.000	0.000	0.000	0.816	-	-					0.088
9.200	0.000	0.000	0.000	0.016	-	-	0.000	0.000	0.000	0.118	-	-			0.000	0.000	0.000	1.04	-	-	0.000	0.000	0.000	1.13	-	-					0.092
9.600	0.000	0.000	0.000	0.004	-	-	0.000	0.000	0.000	0.065	-	-			0.000	0.000	0.000	1.43	-	-	0.000	0.000	0.000	1.48	-	-					0.096
10.000	0.000	0.000	0.000	0.001	-	-	0.000	0.000	0.000	0.034	-	-			0.000	0.000	0.000	1.83	-	-	0.000	0.000	0.000	1.85	-	-					0.100
11.000	0.000	0.000	0.000	0.001	-	-	0.000	0.000	0.000	0.005	-	-			0.000	0.000	0.000	2.83	-	-	0.000	0.000	0.000	2.83	-	-					0.110
12.000	0.000	0.000	0.000	0.001	-	-	0.000	0.000	0.000	0.001	-	-			0.000	0.000	0.000	3.83	-	-	0.000	0.000	0.000	3.83	-	-					0.120
13.000	0.000	0.000	0.000	0.001	-	-	0.000	0.000	0.000	0.001	-	-			0.000	0.000	0.000	4.83	-	-	0.000	0.000	0.000	4.83	-	-					0.130
14.000	0.000	0.000	0.000	0.002	-	-					-	-			0.000	0.000	0.000	5.83	-	-					-	-					0.140
15.000	0.000	0.000	0.000	0.001	-	-					-	-			0.000	0.000	0.000	6.83	-	-					-	-					0.150
16.000	0.000	0.000	0.000	0.001	-	-					-	-			0.000	0.000	0.000	7.83	-	-					-	-					0.160
17.000	0.000	0.000	0.000	0.001	-	-					-	-			0.000	0.000	0.000	8.83	-	-					-	-					0.170
Σύνολα:					0	20					0	5	0	0					0	70					0	0	0	0			
Αριθμός Πράξεων:					0						0		0						0.00						0		0				

ΟΤΕ (ΚΟ)

(Μέγεθος Συμβολαίου: 100 Χρεόγραφα, Τρόπος Εξάσκησης: Αμερικάνικος, Φυσική Παράδοση)

Τιμή Εξάσκησης	Δικαιώματα Αγοράς														Δικαιώματα Πώλησης															
	Σεπτέμβριος 2020						Οκτώβριος 2020						Λοιποί Μήνες		Σεπτέμβριος 2020						Οκτώβριος 2020						Λοιποί Μήνες		Τιμή Εξάσκησης	
	Άνοιγμα	Ανιγν. Τιμή	Καταπ. Τιμή	Τελ. Τιμή	Τιμή κλεισ.	Όγκος	Ανοικτές θέσεις	Άνοιγμα	Ανιγν. Τιμή	Καταπ. Τιμή	Τελ. Τιμή	Τιμή κλεισ.	Όγκος	Ανοικτές θέσεις	Όγκος	Ανοικτές θέσεις	Άνοιγμα	Ανιγν. Τιμή	Καταπ. Τιμή	Τελ. Τιμή	Τιμή κλεισ.	Όγκος	Ανοικτές θέσεις	Όγκος	Ανοικτές θέσεις					
7.200	0.000	0.000	0.000		6.54	-	-						-	-			0.000	0.000	0.000		0.001	-	-			-	-			
7.600	0.000	0.000	0.000		6.14	-	-						-	-			0.000	0.000	0.000		0.001	-	-			-	-			0.076
8.000	0.000	0.000	0.000		5.74	-	-						-	-			0.000	0.000	0.000		0.001	-	-			-	-			0.080
8.400	0.000	0.000	0.000		5.34	-	-						-	-			0.000	0.000	0.000		0.001	-	-			-	-			0.084
8.800	0.000	0.000	0.000		4.94	-	-	0.000	0.000	0.000		4.95	-	-			0.000	0.000	0.000		0.001	-	-	0.000	0.000	0.000	0.001	-	-	0.088
9.200	0.000	0.000	0.000		4.54	-	-	0.000	0.000	0.000		4.55	-	-			0.000	0.000	0.000		0.001	-	-	0.000	0.000	0.000	0.001	-	-	0.092
9.600	0.000	0.000	0.000		4.14	-	-	0.000	0.000	0.000		4.15	-	-			0.000	0.000	0.000		0.001	-	-	0.000	0.000	0.000	0.001	-	-	0.096
10.000	0.000	0.000	0.000		3.74	-	-	0.000	0.000	0.000		3.75	-	-			0.000	0.000	0.000		0.001	-	-	0.000	0.000	0.000	0.001	-	-	0.100
11.000	0.000	0.000	0.000		2.74	-	-	0.000	0.000	0.000		2.76	-	-			0.000	0.000	0.000		0.001	-	5	0.000	0.000	0.000	0.007	-	-	0.110
12.000	0.000	0.000	0.000		1.74	-	-	0.000	0.000	0.000		1.82	-	-			0.000	0.000	0.000		0.002	-	5	0.000	0.000	0.000	0.058	-	-	0.120
13.000	0.000	0.000	0.000		0.813	-	10	0.000	0.000	0.000		1.01	-	-			0.000	0.000	0.000		0.073	-	26	0.000	0.000	0.000	0.252	-	-	0.130
14.000	0.000	0.000	0.000		0.211	-	82	0.000	0.000	0.000		0.463	-	-			0.000	0.000	0.000		0.471	-	-	0.000	0.000	0.000	0.702	-	-	0.140
15.000	0.000	0.000	0.000		0.025	-	5	0.000	0.000	0.000		0.166	-	-			0.000	0.000	0.000		1.29	-	-	0.000	0.000	0.000	1.41	-	-	0.150
16.000	0.000	0.000	0.000		0.001	-	-	0.000	0.000	0.000		0.049	-	-			0.000	0.000	0.000		2.27	-	-	0.000	0.000	0.000	2.30	-	-	0.160
17.000	0.000	0.000	0.000		0.002	-	-	0.000	0.000	0.000		0.012	-	-			0.000	0.000	0.000		3.27	-	-	0.000	0.000	0.000	3.27	-	-	0.170
18.000	0.000	0.000	0.000		0.001	-	-	0.000	0.000	0.000		0.002	-	-			0.000	0.000	0.000		4.27	-	-	0.000	0.000	0.000	4.27	-	-	0.180
19.000	0.000	0.000	0.000		0.001	-	-	0.000	0.000	0.000		0.001	-	-			0.000	0.000	0.000		5.27	-	-	0.000	0.000	0.000	5.27	-	-	0.190
Σύνολο:						0	97						0	0	0	0					0	36				0	36	0	0	
Αριθμός Πράξεων:							0						0	0	0	0					0.00					0		0		

ΠΕΙΡΑΙΩΣ ΤΡΑΠΕΖΑ (ΚΟ)

(Μέγεθος Συμβολαίου: 100 Χρεόγραφα, Τρόπος Εξάσκησης: Αμερικάνικος, Φυσική Παράδοση)

Τιμή Εξάσκησης	Δικαιώματα Αγοράς													Δικαιώματα Πώλησης																			
	Σεπτέμβριος 2020						Οκτώβριος 2020						Λοιποί Μήνες		Σεπτέμβριος 2020						Οκτώβριος 2020						Λοιποί Μήνες		Τιμή Εξάσκησης				
	Άνοιγμα	Ανιτ Τιμή	Καπιτ Τιμή	Τελ Τιμή	Τιμή κλεισ.	Όγκος	Άνοιγες θέσεις	Άνοιγμα	Ανιτ Τιμή	Καπιτ Τιμή	Τελ Τιμή	Τιμή κλεισ.	Όγκος	Άνοιγες θέσεις	Όγκος	Άνοιγες θέσεις	Άνοιγμα	Ανιτ Τιμή	Καπιτ Τιμή	Τελ Τιμή	Τιμή κλεισ.	Όγκος	Άνοιγες θέσεις	Όγκος	Άνοιγες θέσεις								
0.700	0.000	0.000	0.000	0.541	-	-											0.000	0.000	0.000	0.001	-	-											
0.750	0.000	0.000	0.000	0.491	-	-											0.000	0.000	0.000	0.001	-	-											0.008
0.800	0.000	0.000	0.000	0.441	-	-	0.000	0.000	0.000		0.443	-	-				0.000	0.000	0.000	0.001	-	-	0.000	0.000	0.000	0.001	-	-				0.008	
0.850	0.000	0.000	0.000	0.391	-	-	0.000	0.000	0.000		0.394	-	-				0.000	0.000	0.000	0.001	-	-	0.000	0.000	0.000	0.002	-	-				0.009	
0.900	0.000	0.000	0.000	0.341	-	-	0.000	0.000	0.000		0.346	-	-				0.000	0.000	0.000	0.002	-	-	0.000	0.000	0.000	0.004	-	-				0.009	
0.950	0.000	0.000	0.000	0.292	-	-	0.000	0.000	0.000		0.300	-	-				0.000	0.000	0.000	0.001	-	-	0.000	0.000	0.000	0.008	-	-				0.010	
1.000	0.000	0.000	0.000	0.244	-	-	0.000	0.000	0.000		0.256	-	-				0.000	0.000	0.000	0.004	-	-	0.000	0.000	0.000	0.014	-	-				0.010	
1.100	0.000	0.000	0.000	0.157	-	-	0.000	0.000	0.000		0.178	-	-				0.000	0.000	0.000	0.016	-	-	0.000	0.000	0.000	0.036	-	-				0.011	
1.200	0.000	0.000	0.000	0.089	-	-	0.000	0.000	0.000		0.117	-	-				0.000	0.000	0.000	0.048	-	-	0.000	0.000	0.000	0.074	-	-				0.012	
1.300	0.000	0.000	0.000	0.044	-	-	0.000	0.000	0.000		0.072	-	-				0.000	0.000	0.000	0.103	-	-	0.000	0.000	0.000	0.129	-	-				0.013	
1.400	0.000	0.000	0.000	0.018	-	14	0.000	0.000	0.000		0.042	-	-				0.000	0.000	0.000	0.177	-	-	0.000	0.000	0.000	0.199	-	-				0.014	
1.500	0.000	0.000	0.000	0.007	-	-	0.000	0.000	0.000		0.023	-	-				0.000	0.000	0.000	0.266	-	-	0.000	0.000	0.000	0.280	-	-				0.015	
1.600	0.000	0.000	0.000	0.002	-	-	0.000	0.000	0.000		0.012	-	-				0.000	0.000	0.000	0.362	-	-	0.000	0.000	0.000	0.370	-	-				0.016	
1.700	0.000	0.000	0.000	0.001	-	-	0.000	0.000	0.000		0.006	-	-				0.000	0.000	0.000	0.460	-	-	0.000	0.000	0.000	0.464	-	-				0.017	
1.800	0.000	0.000	0.000	0.001	-	-	0.000	0.000	0.000		0.003	-	-				0.000	0.000	0.000	0.560	-	-	0.000	0.000	0.000	0.561	-	-				0.018	
1.900	0.000	0.000	0.000	0.001	-	-						-	-				0.000	0.000	0.000	0.660	-	-					-	-				0.019	
2.000	0.000	0.000	0.000	0.001	-	-						-	-				0.000	0.000	0.000	0.760	-	-					-	-				0.020	
2.200	0.000	0.000	0.000	0.001	-	-						-	-				0.000	0.000	0.000	0.960	-	-					-	-				0.022	
2.400	0.000	0.000	0.000	0.001	-	-						-	-				0.000	0.000	0.000	1.16	-	-					-	-				0.024	
2.600	0.000	0.000	0.000	0.001	-	-						-	-				0.000	0.000	0.000	1.36	-	-					-	-				0.026	
2.800	0.000	0.000	0.000	0.001	-	-						-	-				0.000	0.000	0.000	1.56	-	-					-	-				0.028	
3.000	0.000	0.000	0.000	0.001	-	-						-	-				0.000	0.000	0.000	1.76	-	-					-	-				0.030	
3.200	0.000	0.000	0.000	0.001	-	-						-	-				0.000	0.000	0.000	1.96	-	-					-	-				0.032	
3.400	0.000	0.000	0.000	0.001	-	-						-	-				0.000	0.000	0.000	2.16	-	-					-	-				0.034	
3.600	0.000	0.000	0.000	0.001	-	-						-	-				0.000	0.000	0.000	2.36	-	-					-	-				0.036	
3.800	0.000	0.000	0.000	0.001	-	-						-	-				0.000	0.000	0.000	2.56	-	-					-	-				0.038	
4.000	0.000	0.000	0.000	0.001	-	-						-	-				0.000	0.000	0.000	2.76	-	-					-	-				0.040	
4.400	0.000	0.000	0.000	0.001	-	-						-	-				0.000	0.000	0.000	3.16	-	-					-	-				0.044	
4.800	0.000	0.000	0.000	0.001	-	-						-	-				0.000	0.000	0.000	3.56	-	-					-	-				0.048	
Σύνολα:					0	14						0	0	0	0					0	0						0	0	0	0			
Αριθμός Πράξεων:					0							0	0							0.00							0	0					

Προϊόν Δανεισμού	Υποκείμενος Τίτλος	Πολυμερείς Συναλλαγές[1]					Διμερείς Συναλλαγές[2]		Δανεισμός Τίτλων μέσω ΟΤC[3]
		Ανοιχτές θέσεις[5]	Προσφερόμενη ποσότητα	Μ.Σ.Τ[4]	Όγκος συναλλαγών	Μ.Σ.Τ[4]	Όγκος συναλλαγών	Μ.Σ.Τ[4]	Όγκος συναλλαγών
ALPHABOR	ALPHA BANK (ΚΟ)	4,749	---	---	---	---	---	---	43,326,918
TATTBOR	ATTICA BANK A.T.E. (ΚΟ)	13,603	---	---	---	---	---	---	370
CENERBOR	CENERGY HOLDINGS (ΚΑ)	---	---	---	---	---	---	---	---
EEEBOR	COCA-COLA HBC AG (ΚΟ)	3,674	---	---	---	---	---	---	70,546
EUROBBOR	EUROBANK HOLDINGS (ΚΟ)	21,757	---	---	---	---	---	---	58,679,657
FFGRPBOR	FOLLI-FOLLIE (ΚΟ)	---	---	---	---	---	---	---	1,120,847
FOYRKBOR	FOURLIS ΣΥΜΜΕΤΟΧΩΝ (ΚΟ)	9,098	---	---	---	---	---	---	43,892
INTRKBOR	INTRACOM HOLDINGS (ΚΟ)	---	---	---	---	---	---	---	---
BELABOR	JUMBO (ΚΟ)	24,868	---	---	---	---	---	---	113,598
LAMDABOR	LAMDA DEVELOPMENT(ΚΟ)	---	---	---	---	10,400	10.00%	---	---
MIGBOR	MARFIN INVESTMENT GROUP (ΚΟ)	---	---	---	---	---	---	---	794,474
QUALBOR	QUALITY & RELIABILITY (ΚΟ)	---	---	---	---	---	---	---	---
TITCBOR	TITAN CEMENT (ΚΑ)	---	---	---	500	2.65%	---	---	269,659
VIQBOR	VIOHALCO SA/NV (ΚΑ)	1,241	---	---	---	---	---	---	---
ADMIEBOR	ΑΔΜΗΕ ΣΥΜΜΕΤΟΧΩΝ Α.Ε. (ΚΟ)	1,476	---	---	---	---	---	---	131,344
AEGNBOR	ΑΕΡΟΠΟΡΙΑ ΑΙΓΑΙΟΥ (ΚΟ)	5,758	---	---	---	---	---	---	36,711
ALMYBOR	ΑΛΟΥΜΥΛ (ΚΟ)	---	---	---	---	---	---	---	---
GEKTERNABOR	ΓΕΚ ΤΕΡΝΑ (ΚΟ)	---	---	---	---	---	---	---	105,339
PPCBOR	ΔΕΗ (ΚΟ)	10,000	---	---	---	---	---	---	5,591,600
ETEBOR	ΕΘΝΙΚΗ ΤΡΑΠΕΖΑ (ΚΟ)	12,188	---	---	---	---	---	---	9,267,674
ELLAKTORBOR	ΕΛΛΑΚΤΩΡ (ΚΟ)	16,000	---	---	---	---	---	---	237,898
EXAEBOR	ΕΛΛΗΝ. ΧΡΗΜΑΤΙΣΤΗΡΙΑ Χ.Α. (ΚΟ)	5,250	---	---	---	---	---	---	223,823
ELPEBOR	ΕΛΛΗΝΙΚΑ ΠΕΤΡΕΛΑΙΑ (ΚΟ)	---	---	---	---	---	---	---	145,943
EYDAPBOR	ΕΥΔΑΠ (ΚΟ)	6,485	---	---	---	---	---	---	232,781
MOHBOR	ΜΟΤΟΡ ΟΙΛ (ΚΟ)	5,000	---	---	---	---	---	---	383,451
MYTILBOR	ΜΥΤΙΛΗΝΑΙΟΣ (ΚΟ)	1,500	---	---	---	---	---	---	125,242
PRABOR	ΟΛΠ (ΚΟ)	335	---	---	---	---	---	---	10,401
OPARBOR	ΟΠΑΠ (ΚΟ)	3,332	---	---	---	---	---	---	1,320,317
HTOBOR	ΟΤΕ (ΚΟ)	75,014	---	---	---	---	---	---	767,255
TREIRBOR	ΠΕΙΡΑΙΩΣ ΤΡΑΠΕΖΑ (ΚΟ)	15,134	---	---	---	---	---	---	15,665,944
PLAISBOR	ΠΛΑΙΣΙΟ COMPUTERS (ΚΟ)	---	---	---	---	---	---	---	4,000

Σημειώσεις Προϊόντων Δανεισμού

[1] - Πολυμερείς Συμβάσεις Δανειοδοσίας των μεθόδων 8-1, 8-2 και 8-3-3 (σύμφ. Με Αποφ.17 ΔΣ του Χρηματιστηρίου).

[2] - Διμερείς Συμβάσεις Δανειοδοσίας των μεθόδων 8-3-1 και 8-3-2 (σύμφ. Με Αποφ. 20 ΔΣ του Χρηματιστηρίου).

[3] - Τα στοιχεία Συναλλαγές Δανεισμού Τίτλων μέσω ΟΤC δηλώνονται από τους χειριστές ΣΑΤ και αφορούν τις ποσότητες που έχουν καταγραφεί στο ΣΑΤ έως και τη προηγούμενη εργάσιμη ημέρα.

[4] - Μ.Σ.Τ: - Μέση Σταθμισμένη Τιμή (ως προς τα τεμάχια)

[5] - Τα στοιχεία αφορούν σε ανοιχτές θέσεις πριν την έναρξη της συνεδρίασης

Προϊόν Δανεισμού	Υποκείμενος Τίτλος	Πολυμερείς Συναλλαγές[1]					Διμερείς Συναλλαγές[2]		Δανεισμός Τίτλων μέσω ΟΤC[3]
		Ανοιχτές θέσεις[5]	Προσφερόμενη ποσότητα	Μ.Σ.Τ[4]	Όγκος συναλλαγών	Μ.Σ.Τ[4]	Όγκος συναλλαγών	Μ.Σ.Τ[4]	Όγκος συναλλαγών
SARBOR	ΣΑΡΑΝΤΗΣ ΓΡ. (ΚΟ)	---	---	---	---	---	---	---	26,798
TENERGYBOR	ΤΕΡΝΑ ΕΝΕΡΓΕΙΑΚΗ (ΚΟ)	38,531	---	---	---	---	---	---	467,275

Σημειώσεις Προϊόντων Δανεισμού

[1] - Πολυμερείς Συμβάσεις Δανειοδοσίας των μεθόδων 8-1, 8-2 και 8-3-3 (σύμφ. Με Αποφ.17 ΔΣ του Χρηματιστηρίου).

[2] - Διμερείς Συμβάσεις Δανειοδοσίας των μεθόδων 8-3-1 και 8-3-2 (σύμφ. Με Αποφ. 20 ΔΣ του Χρηματιστηρίου).

[3] - Τα στοιχεία Συναλλαγές Δανεισμού Τίτλων μέσω ΟΤC δηλώνονται από τους χειριστές ΣΑΤ και αφορούν τις ποσότητες που έχουν καταγραφεί στο ΣΑΤ έως και τη προηγούμενη εργάσιμη ημέρα.

[4] - Μ.Σ.Τ: - Μέση Σταθμισμένη Τιμή (ως προς τα τεμάχια)

[5] - Τα στοιχεία αφορούν σε ανοιχτές θέσεις πριν την έναρξη της συνεδρίασης

Κωδικοί και ονομασίες Κλάδων Οικονομικής Δραστηριότητας του Χρηματιστηρίου Αθηνών

12003-	Διαπραγματεύσιμα Αμοιβαία Κεφάλαια	10101010	Υπηρεσίες Ηλεκτρονικών Υπολογιστών
10101015	Λογισμικό	10102030	Υλικό Υπολογιστών
15101010	Εξοπλισμός Τηλεπικοινωνιών	15102015	Υπηρεσίες Τηλεπικοινωνιών
20101010	Υγειονομικές Μονάδες	20101025	Υπηρεσίες Υγείας
20102010	Ιατρικός Εξοπλισμός	20103015	Φαρμακευτικά Προϊόντα
30101010	Τράπεζες	30202000	Διαφοροποιημένες Χρηματοοικονομικές Υπηρεσίες
30202010	Διαχείριση Κεφαλαίων & Θεματοφύλακες	30202015	Επενδυτικές Υπηρεσίες
30302010	Γενικές Ασφάλειες	30302015	Μεσίτες Ασφαλίσεων
35101010	Συμμετοχές & Ανάπτυξη Ακίνητης Περιουσίας	35101015	Υπηρεσίες Ακίνητης Περιουσίας
35102000	Διαφοροποιημένες Α.Ε.Ε.Α.Π.	35102030	Α.Ε.Ε.Α.Π. Επαγγελματικών Χώρων
40201040	Υπηρεσίες Ενοικίασης και Χρηματοδοτικής Μίσθωσης	40202010	Κατασκευή Κατοικιών
40202015	Έπιπλα	40202020	Οικιακές Συσκευές
40203040	Ηλεκτρονική Ψυχαγωγία	40203045	Παιχνίδια
40204020	Ρούχα και Αξεσουάρ	40301010	Ψυχαγωγία
40301030	Εκδόσεις	40301035	Ραδιοτηλεοπτικοί Φορείς
40401010	Διαφοροποιημένοι Έμποροι	40401020	Εμπόριο Ενδυμάτων
40401025	Εμπόριο Προϊόντων Οικιακής Βελτίωσης	40401030	Εξειδικευμένο Λιανικό Εμπόριο
40501010	Αεροπορικές Εταιρείες	40501015	Ταξίδια & Τουρισμός
40501020	Τυχερά Παιχνίδια	40501025	Ξενοδοχεία & Πανσιόν
45101015	Απόσταξη & Οινοπαραγωγή	45101020	Αναψυκτικά
45102010	Γεωργεία, Αλιεία, Εκτροφή και Φυτείες	45102020	Τρόφιμα
45103010	Καπνός	45201010	Λιανικό & Χονδρικό Εμπόριο Τροφίμων
45201020	Είδη Προσωπικής Φροντίδας	50101010	Κατασκευές
50101030	Τσιμέντα	50101035	Άλλα Οικοδομικά Υλικά
50202010	Ηλεκτρικά Εξαρτήματα	50203000	Διαφοροποιημένες Βιομηχανίες
50203015	Πλαστικά	50203030	Υλικά Συσκευασίας
50204000	Μηχανήματα Βιομηχανικού Εξοπλισμού	50204020	Μηχανήματα Κατασκευών
50205010	Προμηθευτές Βιομηχανίας	50205020	Υποστηρικτικές Υπηρεσίες προς Επιχειρήσεις
50205030	Υπηρεσίες Μαζικής Εκτύπωσης	50206015	Εμπορικά Οχήματα & Ανταλλακτικά
50206030	Θαλάσσιες Μεταφορές	50206060	Υπηρεσίες Μεταφορών
55101000	Διαφοροποιημένα Υλικά	55101020	Κλωστοϋφαντουργικά Προϊόντα
55102000	Ορυχεία	55102010	Σίδηρος & Χάλυβας
55102015	Μεταλλουργία	55102035	Αλουμίνιο
60101000	Καθετοποιημένες Εταιρ. Πετρελαίου & Φυσικού Αερίου	60101020	Διυλιστήρια & Εμπορία Πετρελαιοειδών
65101010	Εναλλακτική Ηλεκτρική Ενέργεια	65101015	Συμβατική Ηλεκτρική Ενέργεια
65102030	Ύδρευση		



ATHEX
Athens Stock Exchange

Λεωφ. Αθηνών 110 104 42 Αθήνα
110, Athinon Ave. GR 104 42 Athens
tel. (+30)210-33.66.800, fax (+30)210-33.66.101
www.athexgroup.gr