

20

Ημερήσιο Δελτίο
Συναλλακτικής Δραστηριότητας

Daily Official List
of Trading Activity

Δευτέρα, 31 Αυγούστου, 2020

Έτος: 141 Αύξων Αριθμός Συνεδρίασης: 164



ATHEXGROUP
Athens Exchange Group

Αποποίηση Ευθύνης:

Η εταιρεία Ελληνικά Χρηματιστήρια-Χρηματιστήριο Αθηνών Ανώνυμη Εταιρεία Συμμετοχών καταβάλλει κάθε δυνατή προσπάθεια ώστε να διασφαλίσει ότι οι πληροφορίες και τα λοιπά στοιχεία που εμφανίζονται στο Ημερήσιο Δελτίο Τιμών (Η.Δ.Τ.) είναι ορθά και πλήρη αλλά δεν έχει καμία ευθύνη για ενδεχόμενο λάθος ή παράλειψη στοιχείων και / ή ευθύνη σχετικά με την ακρίβεια, αξιοπιστία, επικαιροποίηση και πληρότητα των παραπάνω πληροφοριών και στοιχείων ή ευθύνη προερχόμενη άμεσα ή έμμεσα από την χρήση των παραπάνω πληροφοριών.

Η Εταιρία δεν έχει καμία ευθύνη για την ακρίβεια των στοιχείων που περιλαμβάνονται στις ανακοινώσεις των εισηγμένων εταιρειών. Πιθανές προσβολές δικαιωμάτων τρίτων από το περιεχόμενο των ανακοινώσεων συνιστούν αποκλειστική ευθύνη του αποστολέα των ανακοινώσεων.

Όλα τα αναγραφόμενα στο Η.Δ.Τ. στοιχεία παρέχονται μόνο για τους σκοπούς της πληροφόρησης και δεν συνιστούν παροχή επενδυτικών συμβουλών ή πρόσκληση για επένδυση σε κινητές αξίες που διαπραγματεύονται στο Χρηματιστήριο Αθηνών.

Αναγνωρίζεται και συμφωνείται ότι όλα τα δικαιώματα επί των πληροφοριών που εμφανίζονται στο Η.Δ.Τ. θα αποτελούν κυριότητα της εταιρίας και οποιοδήποτε άλλο δικαίωμα συμπεριλαμβανομένου του δικαιώματος πνευματικής ιδιοκτησίας, σήματος κλπ. ανήκουν στο Χρηματιστήριο Αθηνών.

Τα ανωτέρω στοιχεία αποτελούν ιδιοκτησία της Εταιρίας και προστατεύονται σύμφωνα με τις διατάξεις περί πνευματικής ιδιοκτησίας. Απαγορεύεται α) η με οποιοδήποτε τρόπο ή μέσο αναπαραγωγή, αναδημοσίευση, τροποποίηση, αντιγραφή, πώληση, μετάδοση ή διανομή του συνόλου ή μέρους τους, χωρίς αναφορά στην πηγή και β) η εμπορική εκμετάλλευση των στοιχείων από τρίτους.

Η Εταιρία δεν φέρει καμία ευθύνη προερχόμενη άμεσα ή έμμεσα από χρήση ή τυχόν αλλοίωση των ανωτέρω στοιχείων όταν αυτά χρησιμοποιούνται από

Ελληνικά Χρηματιστήρια - Χρηματιστήριο Αθηνών Α.Ε. Συμμετοχών

Λεωφόρος Αθηνών 110, 10442 Αθήνα, Τηλ: (210) 33.66.800, Fax: (210) 32.13.938

www.athexgroup.gr

Χρηματιστηριακό Κέντρο Θεσσαλονίκης

Κατούνη 16-18, Θεσ/νίκη 546 25, Τηλ: (2310) 567.667, Fax: (2310) 530.455

Συνεγγυητικό Κεφάλαιο Εξασφάλισης Επενδυτικών Υπηρεσιών

Φειδίου 14-16, Αθήνα 106 78, Τηλ: (210) 33.04.682, Fax: (210) 33.04.155

Επιτροπή Κεφαλαιαγοράς

Κολοκοτρώνη 1 & Σταδίου 1, Αθήνα 105 62, Τηλ: (210) 33.77.100, Fax: (210) 33.77.173

Πίνακας Περιεχομένων

Ενότητα 1: Στατιστικά Στοιχεία Χρεογράφων, Παραγώγων και Δανεισμού

- Οι Αγορές Χρεογράφων Παραγώγων Δανεισμού
- Χρηματιστηριακοί Δείκτες
- Αναλυτικά Στοιχεία Συναλλαγών Αγοράς Χρεογράφων
- Στοιχεία Συναλλαγών Κλάδων Χρηματιστηρίου Αθηνών & Χρηματοοικονομικών Προϊόντων (Δ.Α.Κ.)
- Οι 10 Μετοχές με τη μεγαλύτερη Άνοδο & Πτώση
- Αναλυτικά Στοιχεία Συναλλαγών Αγοράς Παραγώγων

Ενότητα 2: Αναλυτικά Στοιχεία Συναλλαγών Χρεογράφων

- Αναλυτικά Στοιχεία Συναλλαγών Χρεογράφων
- Σημειώσεις Χρεογράφων

Ενότητα 3: Στοιχεία Συναλλαγών Χρεογράφων

- Στοιχεία Συναλλαγών Πακέτων
- Στοιχεία Συναλλαγών Δικαιωμάτων

- Στοιχεία Δανεισμού Τίτλων
- Στοιχεία Συναλλαγών Εκποιήσεων
- Στοιχεία Συναλλαγών Εκποιήσεων Ενσώματων Ονομαστικών Μετοχών
- Στοιχεία Ενεργητικού Διαπραγματεύσιμων Αμοιβαίων Κεφαλαίων (Δ.Α.Κ.)
- Χαρακτηριστικά Διαπραγματεύσιμων Αμοιβαίων Κεφαλαίων (Δ.Α.Κ.)

Ενότητα 4: Ανακοινώσεις

Ενότητα 5: Ομόλογα Διαπραγματεύσιμα στην Αγορά Αξιών Σταθερού Εισοδήματος

- Ομολογιακά Δάνεια Επιχειρήσεων – Οργανωμένη Αγορά (Μετατρέψιμα)
- Ομολογιακά Δάνεια Επιχειρήσεων – Οργανωμένη Αγορά (Μη Μετατρέψιμα)
- Ομόλογα Ελληνικού Δημοσίου
- Έντοκα Γραμμάτια & Zero Coupon Ομόλογα Ελληνικού Δημοσίου
- Ομόλογα Ελληνικού Δημοσίου Διαπραγματεύσιμα με τη Μέθοδο Εκφώνησης - Αντιφώνησης
- Ομόλογα Κρατικών Τραπεζών

Ενότητα 6: Πρόσθετα Στοιχεία Ενημέρωσης

- Πίνακας Μελών Χρηματιστηρίου Αθηνών και Μελών ΕΤ.ΕΚ.
- Πίνακας Μετοχών Υπό Ειδική Διαπραγμάτευση
- Γνωστοποιήσεις Συναλλαγών - Κατάλογος Υπόχρεων Προσώπων

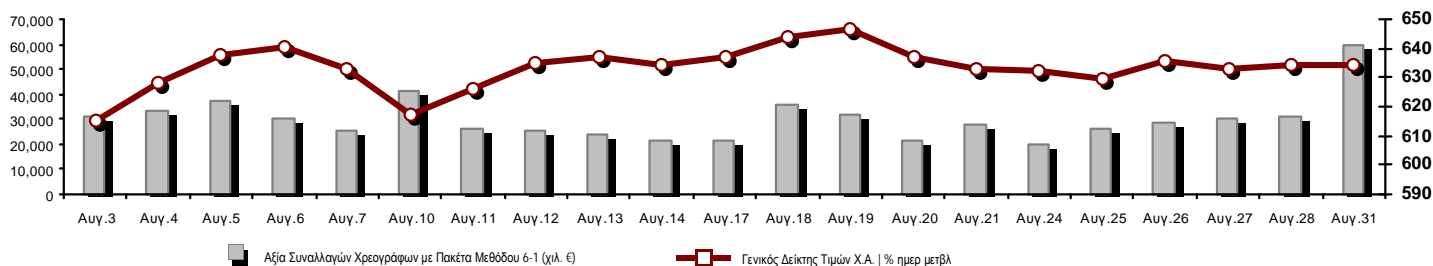
Ενότητα 7: Αναλυτικά Στοιχεία Συναλλαγών Αγοράς Παραγώγων

- Συμβόλαια Μελλοντικής Εκπλήρωσης σε Δείκτες
- Συμβόλαια Μελλοντικής Εκπλήρωσης σε Μετοχές
- Δικαιώματα Προαίρεσης σε Δείκτες
- Δικαιώματα Προαίρεσης σε Μετοχές
- Στοιχεία Συναλλαγών Προϊόντων Δανεισμού

Παράρτημα Α: Κωδικοί και ονομασίες Κλάδων Οικονομικής Δραστηριότητας του Χρηματιστηρίου Αθηνών

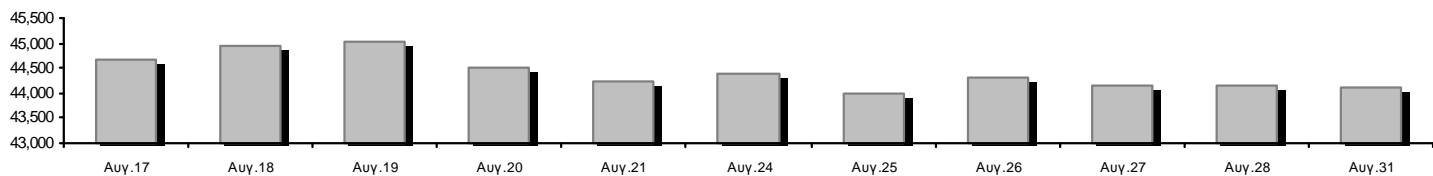
Οι Αγορές Χρεογράφων Παραγώγων Δανεισμού

Γενικός Δείκτης Τιμών και Αξία Συναλλαγών Μετοχών και Παραγώγων

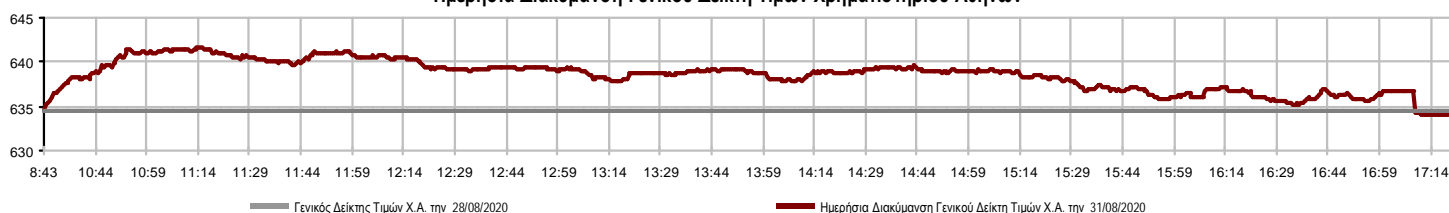


Κεφαλαιοποίηση Χ.Α. (εκατ €)**:	44,117.60		Συνολικές Ανοικτές Θέσεις σε Παράγωγα	275,525
Ημερήσια μεταβολή: εκατ. € %	-28.57	-0.06%	Ανοικτές θέσεις σε ΣΜΕ επί Δεικτών % ημερ μετβλ	3,468 1.23%
Μέση ετήσια Κεφ/ποίηση: εκατ. € % Μετβλ. Μέση προηγ. έτος	47,903.85	-12.56%	Ανοικτές θέσεις σε ΣΜΕ επί μετοχών % ημερ μετβλ	270,180 1.09%
Γενικός Δείκτης Τιμών Χ.Α. % ημερ μετβλ	633.98	-0.08%	Ανοικτές θέσεις σε Δικαιώματα επί Δεικτών % ημερ μετβλ	1,036 0.29%
Κεφαλαιοποίηση Γενικού Δείκτη (εκατ. €)	38,948.59		Ανοικτές θέσεις σε Δικαιώματα επί μετοχών % ημερ μετβλ	841 1.20%
Ημερήσια μεταβολή (εκατ. €)	-37.82			
Αξία Συναλλαγών Χρεογράφων με Πακέτα Μεθόδου 6-1 (χιλ. €)	59,768.47		Πλήθος Συμβολαίων Παραγώγων:	22,961
Ημερήσια μεταβολή: %	28,435.34	90.75%	Ημερήσια μεταβολή: τμχ %	11,734 104.52%
Μέση Αξία Συν/γών ΥiD: χιλ. € % Μετβλ Μέση προηγ. έτος	65,079.19	-1.10%	Μέσος Όγκος Συμβ. ΥiD: % Μετβλ Μέσο προηγ. Έτος	35,509 -15.24%
Αξία Συναλλαγών Πακέτων Μεθόδου 6-1 (χιλ. €)	5,818.27		Πλήθος Πράξεων Παραγώγων:	1,492
Αξία Συναλλαγών Πακέτων Μεθόδου 6-2 & 6-3 (χιλ. €)	5.20		Ημερήσια μεταβολή: πλήθος %	637 74.50%
Αξία Συναλλαγών Ομολόγων (χιλ.€)	337.85		Μέσο Πλήθος Πράξεων ΥiD: % Μετβλ Μέσο προηγ. Έτος	2,578 -9.52%
Όγκος Συναλλαγών Χρεογράφων με Πακέτα Μεθόδου 6-1 (χιλ. Τμχ)	37,595.37		Συνολικές Ανοικτές Θέσεις σε Δανεισμό	319,222
Ημερήσια μεταβολή: χιλ. τμχ %	17,649.62	88.49%	Ημερήσια μεταβολή: τμχ %	1,122 0.35%
Μέσος Όγκος Συν/γών ΥiD: % Μετβλ Μέσο προηγ. Έτος	42,604.06	34.19%	Πλήθος Συναλλαγών Δανεισμού (Πολυμερής/Διμερής)	8,983
Όγκος Συναλλαγών Πακέτων Μεθόδου 6-1 (χιλ. Τεμάχια)	2,344.99		Ημερήσια μεταβολή: τμχ %	-12,139
Όγκος Συναλλαγών Πακέτων Μεθόδου 6-2 & 6-3 (χιλ. Τεμάχια)	12.70		Πλήθος Πολυμερών Συναλλαγών	8,983
Όγκος Συναλλαγών Ομολόγων	353,000		Πλήθος Διμερών Συναλλαγών	0
Πλήθος Πράξεων Χρεογράφων με Πακέτα Μεθόδου 6-1	21,982		Πλήθος Πράξεων Δανεισμού:	38
Ημερήσια μεταβολή: πλήθος %	3,163	16.81%	Ημερήσια μεταβολή: %	12
Μέσο Πλήθος Πράξεων ΥiD: % Μετβλ Μέσο προηγ. Έτος	32,600	20.08%	Πλήθος Πράξεων Πολυμερών Συναλλαγών	38
Πλήθος πακέτων Μεθόδου 6-1	5		Πλήθος Πράξεων Διμερών Συναλλαγών	0
Πλήθος πακέτων Μεθόδου 6-2 & 6-3	1			
Πλήθος συναλλαγών Ομολόγων	18			

Κεφαλαιοποίηση Χ.Α. (εκατ €)**



Ημερήσια Διακύμανση Γενικού Δείκτη Τιμών Χρηματιστηρίου Αθηνών



Χρηματιστηριακοί Δείκτες

Όνομασία Δείκτη	31/08/2020	28/08/2020	Δ μον.	Δ %	Κατώτερη	Ανώτερη	Κατ.έτους	Ανωτ.έτους	Ετησ. μεταβ.
Γενικός Δείκτης Τιμών Χ.Α.	633.98	634.47	-0.49	-0.08%	633.96	641.60	469.55	949.20	-30.84%
FTSE/Χ.Α. Large Cap	1,513.39	1,517.65	-4.26	-0.28%	1,513.39	1,536.00	1,135.79	2,371.26	-34.14%
FTSE/Χ.Α. Mid Cap	837.69	828.00	9.69	1.17%	827.78	838.72	659.09	1,298.86	-29.91%
FTSE/Χ.Α. Χ.Α.Κ. Τραπεζικός Δείκτης	246.25	249.80	-3.55	-1.42%	246.25	254.44	199.24	673.55	-63.24%
FTSE/Χ.Α. Υψηλής Μερισματικής Απόδοσης	2,323.68	2,328.13	-4.45	-0.19%	2,323.29	2,351.97	1,730.40	3,015.23	-21.00%
FTSE/Χ.Α. Διεθνούς Δραστηριοποίησης Plus	1,725.81	1,723.45	2.36	0.14%	1,723.45	1,740.97	1,269.53	2,435.50	-25.57%
FTSE/Χ.Α. Mid & Small Cap Θεμελιωδών Μεγεθών	2,462.07	2,458.23	3.84	0.16%	2,436.24	2,466.06	2,028.59	3,205.70	-17.26%
Δείκτης ATHEX Select Plus	2,352.32	2,339.06	13.26	0.57%	2,338.25	2,365.28	1,698.34	3,182.42	-21.53%
Δείκτης ATHEX Select	2,345.16	2,314.93	30.23	1.31%	2,314.93	2,346.94	1,734.15	3,581.16	-28.35%
FTSE/Χ.Α. Δείκτης Αγοράς	382.14	382.89	-0.75	-0.20%	382.14	386.99	282.92	587.56	-32.82%
Δείκτης FTSE Med	3,979.17	3,993.59	-14.42	-0.36%			3,062.99	5,342.28	-20.08%
Δείκτης Συνολικής Απόδοσης Γενικού Δείκτη Χ.Α.	1,064.19	1,065.01	-0.82	-0.08%	1,064.16	1,076.99	770.25	1,557.05	-28.84%
FTSE/Χ.Α. Large Cap Συνολικής Απόδοσης	2,317.13	2,323.65	-6.52	-0.28%			1,760.89	3,542.27	-32.12%
FTSE/Χ.Α. Mid Cap Συνολικής Απόδοσης	1,046.10	1,034.00	12.10	1.17%			818.92	1,582.98	-28.20%
FTSE/Χ.Α. Χ.Α.Κ. Τραπεζικός Δείκτης Συνολ. Απδό.	215.68	218.79	-3.11	-1.42%			176.97	588.56	-63.24%
Ελληνικός Δείκτης Mid & Small Cap	951.71	948.28	3.43	0.36%	948.28	958.09	701.19	1,312.90	-24.08%
FTSE/Χ.Α. Τράπεζες	325.35	330.04	-4.69	-1.42%	325.35	336.17	263.25	889.92	-63.24%
FTSE/Χ.Α. Ασφάλειες	1,447.01	1,403.16	43.85	3.13%	1,403.16	1,447.01	1,076.29	2,088.80	-28.54%
FTSE/Χ.Α. Χρηματοοικονομικές Υπηρεσίες	623.29	626.25	-2.96	-0.47%	622.68	634.85	548.44	1,123.81	-37.48%
FTSE/Χ.Α. Βιομηχανικά Προϊόντα & Υπηρεσίες	1,989.41	1,975.11	14.30	0.72%	1,975.11	1,992.24	1,302.84	2,712.84	-22.34%
FTSE/Χ.Α. Εμπόριο	47.87	48.21	-0.34	-0.71%	47.87	48.96	38.18	75.77	-31.26%
FTSE/Χ.Α. Ακίνητης Περιουσίας	3,862.33	3,832.39	29.94	0.78%	3,820.14	3,903.03	2,945.19	5,826.74	-29.33%
FTSE/Χ.Α. Καταναλωτικά Προϊόντα & Υπηρεσίες	7,681.10	7,830.05	-148.95	-1.90%	7,681.10	7,893.33	5,596.91	10,280.00	-21.70%
FTSE/Χ.Α. Τρόφιμα & Ποτά	8,368.32	8,375.16	-6.84	-0.08%	8,368.32	8,486.42	5,768.28	13,004.12	-25.71%
FTSE/Χ.Α. Πρώτες Ύλες	3,834.86	3,831.06	3.80	0.10%	3,830.18	3,905.39	2,713.19	7,435.44	-40.62%
FTSE/Χ.Α. Κατασκευές & Υλικά	2,128.05	2,108.85	19.20	0.91%	2,098.80	2,139.02	1,403.78	3,344.96	-30.98%
FTSE/Χ.Α. Ενέργεια	2,898.62	2,897.78	0.84	0.03%	2,894.02	2,955.54	2,268.39	5,154.35	-42.59%
FTSE/Χ.Α. Ταξίδια & Αναψυχή	1,215.24	1,216.57	-1.33	-0.11%	1,215.24	1,251.55	904.20	2,084.49	-37.35%
FTSE/Χ.Α. Τεχνολογία	778.17	763.44	14.73	1.93%	763.44	784.22	537.98	1,029.21	-13.58%
FTSE/Χ.Α. Τηλεπικοινωνίες	3,771.09	3,769.96	1.13	0.03%	3,754.47	3,803.12	2,480.07	3,960.95	-3.93%
FTSE/Χ.Α. Υπηρεσίες Κοινής Ωφέλειας	3,490.71	3,480.54	10.17	0.29%	3,480.54	3,528.13	1,865.80	3,530.60	9.58%
FTSE/Χ.Α. Υγεία	418.73	417.16	1.57	0.38%	417.16	418.73	395.48	508.96	-17.06%
Δείκτης Όλων των Μετοχών Χ.Α.	154.99	155.08	-0.09	-0.06%	154.99	154.99	122.81	223.49	-28.13%
Ελληνικός Δείκτης Εταιρικών Ομολόγων	116.94	116.90	0.03	0.03%			106.56	121.22	-2.77%
Ελληνικός Δείκτης Τιμών Εταιρικών Ομολόγων	90.97	90.95	0.02	0.02%			84.04	96.15	-4.95%

Σημείωση 1: Το κλείσιμο των Δεικτών FTSE/Med 100, Ελληνικός Δείκτης Εταιρικών Ομολόγων και, Ελληνικός Δείκτης Τιμών Εταιρικών Ομολόγων αφορούν την συνεδρίαση της 27/08/2020.

Σημείωση 2: Ο Ελληνικός Δείκτης Mid & Small Cap είναι Customized δείκτης υπολογιζόμενος από το Χρηματιστήριο Αθηνών.

Αναλυτικά Στοιχεία Συναλλαγών Αγοράς Χρεογράφων

	Όλα τα Χρεόγραφα	Κύρια Αγορά	Επιτήρηση	Διαπραγματεύσιμα Αμοιβαία Κεφάλαια
Σύνολα	105	96	8	1
Ανοδικές / Καθοδικές / Σταθερές:	57 / 34 / 14	52 / 33 / 11	4 / 1 / 3	1 / 0 / 0
Κεφαλαιοποίηση Χ.Α. (εκατ €) **	44,117.60	43,866.48	251.12	
Μέση Ημερήσια Αξία Συν/γών (χιλ. €)	65,079.19	65,049.21	72.85	48.18
Αξία Συναλλαγών	59,773.67	59,719.72	48.58	5.38
Κύριος Πίνακας:	53,950.20	53,896.25	48.58	5.38
Προσυμφωνημένων Συναλλαγών 6_1_2_3:	5,823.47	5,823.47	0.00	0.00
Πίνακας Εκποιήσεων:	0.00	0.00	0.00	0.00
Πίνακας Ειδικών Όρων:	0.00	0.00	0.00	0.00
Μέσος Ημερήσιος Όγκος Συναλλαγών	42,604,064	42,139,481	491,662	2,573
Όγκος Συναλλαγών	37,608,067	37,253,099	354,618	350
Κύριος Πίνακας:	35,250,381	34,895,413	354,618	350
Προσυμφωνημένων Συναλλαγών 6_1_2_3:	2,357,686	2,357,686	0	0
Πίνακας Εκποιήσεων:	0	0	0	0
Πίνακας Ειδικών Όρων:	0	0	0	0
Μέσο Ημερήσιο Πλήθος Πράξεων	32,600	32,466	133	4
Αριθμός Πράξεων	21,983	21,893	89	1
Κύριος Πίνακας:	21,977	21,887	89	1
Προσυμφωνημένων Συναλλαγών 6_1_2_3:	6	6	0	0
Πίνακας Εκποιήσεων:	0	0	0	0
Πίνακας Ειδικών Όρων:	0	0	0	0

Στοιχεία Συναλλαγών Κλάδων Χρηματιστηρίου Αθηνών & Χρηματοοικονομικών Προϊόντων (Δ.Α.Κ.)

Κωδικός	Κλάδοι	Ανοδικές / Καθοδικές / Σταθερές	Αριθμός Πράξεων	Όγκος Συναλλαγών	Αξία Συναλλαγών	% στη Συνολική Αξία
12000	- Χρηματοοικονομικά Προϊόντα	1 / 0 / 0	1	350	5,376.00	0.01%
3510	- Ακίνητη Περιουσία	2 / 1 / 1	444	98,128	471,456.37	0.79%
3030	- Ασφάλειες	1 / 0 / 0	73	10,467	37,630.71	0.06%
5020	- Βιομηχανικά Προϊόντα & Υπηρεσίες	11 / 5 / 2	1,135	321,829	1,421,435.39	2.38%
4040	- Εμπόριο	2 / 2 / 0	85	10,504	33,678.36	0.06%
6010	- Ενέργεια	1 / 1 / 0	1,706	373,217	4,097,099.96	6.85%
4020	- Καταναλωτικά Προϊόντα & Υπηρεσίες	2 / 2 / 1	1,483	440,492	5,996,300.69	10.03%
5010	- Κατασκευές & Υλικά Κατασκευών	6 / 2 / 5	1,103	464,522	850,182.67	1.42%
4030	- Μέσα Ενημέρωσης	1 / 0 / 1	12	10,024	1,854.20	0.00%
4520	- Προσωπική Φροντίδα, Φάρμακα & Παντοπωλεία	2 / 1 / 0	227	60,862	471,823.77	0.79%
5510	- Πρώτες Ύλες	5 / 6 / 0	273	136,087	229,516.39	0.38%
4050	- Ταξίδια και Αναψυχή	4 / 1 / 0	1,680	1,237,714	6,874,377.52	11.50%
1010	- Τεχνολογία	4 / 3 / 0	122	24,188	57,265.98	0.10%
1510	- Τηλεπικοινωνίες	2 / 1 / 1	1,446	1,216,707	15,881,788.78	26.57%
3010	- Τράπεζες	0 / 6 / 0	9,023	29,797,510	17,429,834.97	29.16%
4510	- Τρόφιμα, Ποτά & Καπνοβιομηχανίες	6 / 1 / 1	194	37,395	236,009.54	0.39%
2010	- Υγεία	3 / 0 / 0	18	4,213	4,517.68	0.01%
6510	- Υπηρεσίες Κοινής Ωφέλειας	3 / 1 / 1	2,572	1,182,461	5,483,023.29	9.17%
3020	- Χρηματοοικονομικές Υπηρεσίες	1 / 1 / 1	386	2,181,397	190,499.63	0.32%

Οι 10 Μετοχές με τη μεγαλύτερη Άνοδο & Πτώση

Κύρια Αγορά

Μετοχές με τη μεγαλύτερη Θετική μεταβολή τιμής	Τιμή κλεισ.	Μεταβ.	Μετοχές με τη μεγαλύτερη Αρνητική μεταβολή τιμής	Τιμή κλεισ.	Μεταβ.
INFORM Π. ΛΥΚΟΣ (ΚΟ)	1.11	3.26% #	ΕΘΝΙΚΗ ΤΡΑΠΕΖΑ (ΚΟ)	1.1405	-3.35% α
INTRACOM HOLDINGS (ΚΟ)	0.624	3.14% #	JUMBO (ΚΟ)	14.55	-2.09% α
ΕΥΡΩΠΑΪΚΗ ΠΙΣΤΗ (ΚΟ)	3.63	3.13% #	ΑΛΟΥΜΥΛ (ΚΟ)	0.828	-1.90% α
QUEST ΣΥΜΜΕΤΟΧΩΝ (ΚΟ)	8.02	3.09% #	ΠΕΙΡΑΙΩΣ ΤΡΑΠΕΖΑ (ΚΟ)	1.207	-1.87% α
ΣΑΡΑΝΤΗΣ ΓΡ. (ΚΟ)	8.72	3.07% #	ΕΥΔΑΠ (ΚΟ)	7	-1.69% α
ΕΛΤΟΝ (ΚΟ)	1.275	2.82% #	ΕΛΛΗΝΙΚΑ ΠΕΤΡΕΛΙΑ (ΚΟ)	5.11	-1.16% α
ΤΕΧΝΙΚΗ ΟΛΥΜΠΙΑΚΗ (ΚΟ)	1.41	2.77% #	FOURLIS ΣΥΜΜΕΤΟΧΩΝ (ΚΟ)	3.99	-0.99% α
ΑΒΑΞ Α.Ε. (ΚΟ)	0.392	2.48% #	EUROBANK HOLDINGS (ΚΟ)	0.4022	-0.77% α
ΚΕΚΡΟΨ (ΚΟ)	2.7	2.08% #	ΕΛΛΑΔΟΣ ΤΡΑΠΕΖΑ (ΚΟ)	13.06	-0.76% α
ΠΛΑΙΣΙΟ COMPUTERS (ΚΟ)	2.7	1.89% #	ΕΛΛΗΝ. ΧΡΗΜΑΤΙΣΤΗΡΙΑ-Χ.Α. (ΚΟ)	2.85	-0.70% α

Μετοχές με τη μεγαλύτερη Αξία Συναλλαγών	Αξία (χιλ. €)	Μεταβ.	Μετοχές με το μεγαλύτερο Όγκο Συναλλαγών	Όγκος	Μεταβ.
ΟΤΕ (ΚΟ)	15,834.01	0.00% -	ALPHA BANK (ΚΟ)	13,619,200	-0.43% α
ALPHA BANK (ΚΟ)	7,667.02	-0.43% α	EUROBANK HOLDINGS (ΚΟ)	11,964,826	-0.77% α
ΟΠΑΠ (ΚΟ)	6,713.85	-0.19% α	ΕΘΝΙΚΗ ΤΡΑΠΕΖΑ (ΚΟ)	3,408,025	-3.35% α
JUMBO (ΚΟ)	5,923.31	-2.09% α	MARFIN INVESTMENT GROUP (ΚΟ)	2,153,802	0.58% #
EUROBANK HOLDINGS (ΚΟ)	4,834.72	-0.77% α	ΟΤΕ (ΚΟ)	1,155,728	0.00% -
ΕΘΝΙΚΗ ΤΡΑΠΕΖΑ (ΚΟ)	3,935.61	-3.35% α	ΟΠΑΠ (ΚΟ)	870,660	-0.19% α
ΜΟΤΟΡ ΟΪΛ (ΚΟ)	3,863.06	0.60% #	ΠΕΙΡΑΙΩΣ ΤΡΑΠΕΖΑ (ΚΟ)	767,920	-1.87% α
ΔΕΗ (ΚΟ)	2,526.25	1.47% #	ΔΕΗ (ΚΟ)	631,056	1.47% #
ΤΕΡΝΑ ΕΝΕΡΓΕΙΑΚΗ (ΚΟ)	1,412.02	0.00% -	JUMBO (ΚΟ)	403,075	-2.09% α
ΜΥΤΙΛΗΝΑΙΟΣ (ΚΟ)	1,111.22	0.83% #	ΜΟΤΟΡ ΟΪΛ (ΚΟ)	327,926	0.60% #

Σημείωση: Απεικονίζονται οι Μετοχές που δεν ανήκουν στις Κατηγορίες Χαμηλής Διασποράς και Επιτήρησης και πραγματοποιήσαν κατά τη διάρκεια της συνεδρίασης Αξία Συναλλαγών μεγαλύτερη από 10,000 Ευρώ.

Αναλυτικά Στοιχεία Συναλλαγών Αγοράς Παραγώγων

	Αριθμός Πράξεων	Όγκος	Ανοικτές θέσεις
Σ.Μ.Ε. σε Δείκτες	157	692	3,468
FTSE/X.A. Large Cap	157	692	3,468
Σ.Μ.Ε. σε Μετοχές	1,299	21,944	270,180
ΑΔΜΗΕ ΣΥΜΜΕΤΟΧΩΝ Α.Ε. (ΚΟ)	15	89	2,784
ALPHA BANK (ΚΟ)	385	9,711	89,132
ΑΤΤΙΚΑ BANK Α.Τ.Ε. (ΚΟ)	0	0	0
COCA-COLA HBC AG (ΚΟ)	4	12	142
CENERGY HOLDINGS (ΚΑ)	12	42	2,087
ΕΛΛΑΚΤΩΡ (ΚΟ)	30	234	9,970
EUROBANK HOLDINGS (ΚΟ)	123	4,450	38,030
ΕΥΔΑΠ (ΚΟ)	7	11	63
FOURLIS ΣΥΜΜΕΤΟΧΩΝ (ΚΟ)	0	0	67
ΓΕΚ ΤΕΡΝΑ (ΚΟ)	17	48	3,456
ΕΛΛΗΝ. ΧΡΗΜΑΤΙΣΤΗΡΙΑ-Χ.Α. (ΚΟ)	6	26	1,416
ΕΛΛΗΝΙΚΑ ΠΕΤΡΕΛΑΙΑ (ΚΟ)	4	7	1,481
INTRACOM HOLDINGS (ΚΟ)	0	0	1,027
JUMBO (ΚΟ)	34	144	687
LAMDA DEVELOPMENT(ΚΟ)	13	18	2,172
MARFIN INVESTMENT GROUP (ΚΟ)	53	884	45,564
ΜΟΤΟΡ ΟΪΛ (ΚΟ)	18	51	630
ΜΥΤΙΛΗΝΑΙΟΣ (ΚΟ)	47	108	5,551
ΕΘΝΙΚΗ ΤΡΑΠΕΖΑ (ΚΟ)	193	3,227	33,623
ΟΠΑΠ (ΚΟ)	29	138	2,751
ΟΤΕ (ΚΟ)	7	17	1,836
ΟΛΠ (ΚΟ)	1	1	356
ΠΕΙΡΑΙΩΣ ΤΡΑΠΕΖΑ (ΚΟ)	144	1,809	12,422
ΔΕΗ (ΚΟ)	121	822	8,851
ΤΕΡΝΑ ΕΝΕΡΓΕΙΑΚΗ (ΚΟ)	17	34	2,318
ΤΙΤΑΝ CEMENT (ΚΑ)	11	22	1,623
ΒΙΟΗΑΛCO SA/NV (ΚΑ)	8	39	2,141
Δικαιώματα σε Δείκτες	18	218	1,036
FTSE/X.A. Large Cap	18	218	1,036
Δικαιώματα σε Μετοχές	18	107	841
ALPHA BANK (ΚΟ)	0	0	100
ΕΘΝΙΚΗ ΤΡΑΠΕΖΑ (ΚΟ)	1	3	460
ΟΠΑΠ (ΚΟ)	2	10	80
ΟΤΕ (ΚΟ)	14	89	102
ΠΕΙΡΑΙΩΣ ΤΡΑΠΕΖΑ (ΚΟ)	0	0	14
ΔΕΗ (ΚΟ)	1	5	85
Συνολική Δραστηριότητα	1,492	22,961	275,525

Πληθος Χρεογράφων	Ονομ. Αξία	Μερίσματα [1] 2017 2018 2019	Ημερ.Τελευτ.Αποκοπής Μέρημα [2] Δικαίωμα	Σημ. Χρεόγραφα	Τιμή κλεισίματος	% μεταβ.	Προηγ. Κλεισίμο- ημ/νία	Άνοιγμα	Κατωτ Τιμή	Ανωτ Τιμή	Τελ Σταθμ Τιμή	Τελευταία ζήτηση [7]	Τελευταία προσφορά [7]	Ρ/Ε μετά φ. Χρήση	Όγκος	Πράξεις	Αξία Συναλλαγών[8]	Χ.Α. Εταιρείας (χιλ. €) [3,5]	Χαμηλό έτους	Υψηλό έτους	Κλάδος [4]
766,000	1.00	---	01/07/2004 11/12/2012	5193 ΤΡΙΑ ΑΛΦΑ (ΚΟ)	3.96	---	3.96 28/08/2020	---	---	---	---	---	20@3.86	25.02 2019	---	---	---	4,126.06	1.44	3.96	55101020
245,000	1.00	---	19/07/2010 11/12/2012	5194 ΤΡΙΑ ΑΛΦΑ (ΠΟ)	4.46	---	4.46 28/08/2020	---	---	---	---	---	150@4.00	28.18 2019	---	---	---	4,126.06	0.9	4.46	55101020

Κατάσταση σε Αναστολή

20,255,805	0.300	---	22/08/2006 02/08/2010	5136 ΑΧΟΝ ΣΥΜΜΕΤΟΧΩΝ (ΚΟ)	0.058	---	0.058 28/04/2017	---	---	---	---	---	---	---	---	---	---	1,174.84	0.058	0.058	20101010
5,867,311	0.300	---	11/08/2010 28/04/2017	5243 DIONIC (ΚΟ)	0.11	---	0.11 30/06/2020	---	---	---	---	---	---	---	---	---	---	645.40	0.096	0.244	50205010
21,820,410	0.800	---	22/05/2008 02/08/2011	5174 EUROMEDICA (ΚΟ)	0.448	---	0.448 30/04/2018	---	---	---	---	---	---	---	---	---	---	9,775.54	0.448	0.448	20101010
66,948,210	0.300	---	22/09/2015 22/09/2015	5179 FOLLI-FOLLIE (ΚΟ)	4.8	---	4.8 24/05/2018	---	---	---	---	---	---	---	---	---	---	321,351.41	4.8	4.8	40401030
12,417,000	0.310	0.0205	27/08/2019 28/08/2017	5233 MLS ΠΛΗΡΟΦΟΡΙΚΗ (ΚΟ)	0.57	---	0.57 12/05/2020	---	---	---	---	---	---	---	---	---	---	7,077.69	0.475	1.51	10101015
33,301,715	0.320	---	27/06/2003 08/07/2009	5241 ΑΕΓΕΚ (ΚΟ)	0.035	---	0.035 25/06/2020	---	---	---	---	---	---	---	---	---	---	1,165.56	0.0245	0.06	50101010
14,870,100	0.300	---	15/05/2008 26/09/2011	5130 ΑΛΦΑ ΓΚΡΙΣΙΝ Α.Ε. (ΚΟ)	0.014	---	0.014 13/04/2017	---	---	---	---	---	---	---	---	---	---	208.18	0.014	0.014	10102030
33,930,000	0.300	---	03/07/2006 30/05/2001	4865 ΒΩΒΟΣ ΜΠΑΜΠΗΣ (ΚΟ)	0.304	---	0.304 30/03/2012	---	---	---	---	---	---	---	---	---	---	10,314.72	0.304	0.304	35101010
77,126,446	0.340	---	23/05/2005 18/08/2011	5206 Γ.Ε. ΔΗΜΗΤΡΙΟΥ (ΚΟ)	0.0125	---	0.0125 30/04/2019	---	---	---	---	---	---	---	---	---	---	964.08	0.0125	0.0125	40202020
6,000,000	0.600	---	13/06/2008 08/04/2004	5172 ΓΙΟΥΡΟΜΠΡΟΚΕΡΣ (ΚΟ)	0.008	---	0.008 27/04/2018	---	---	---	---	---	---	---	---	---	---	48.00	0.008	0.008	30302015
7,085,888	1.59	---	02/07/1996 06/09/2010	5216 ΕΛΒΙΕΜΕΚ (ΚΟ)	2.6	---	2.6 30/09/2019	---	---	---	---	---	---	---	---	---	---	18,423.31	2.6	2.6	35101010
25,179,640	0.600	---	08/08/1994 19/09/2000	5191 Ι. ΜΠΟΥΤΑΡΗΣ & ΥΙΟΣ (ΚΟ)	0.026	---	0.026 01/10/2018	---	---	---	---	---	---	---	---	---	---	742.45	0.026	0.026	45101015
1,540,000	0.600	---	08/08/1994 19/09/2000	5192 Ι. ΜΠΟΥΤΑΡΗΣ & ΥΙΟΣ (ΠΟ)	0.057	---	0.057 01/10/2018	---	---	---	---	---	---	---	---	---	---	742.45	0.057	0.057	45101015
24,619,524	0.500	---	10/10/1986 30/12/2002	4914 ΚΕΡΑΜΕΙΑ ΑΛΛΑΤΙΝΗ (ΚΟ)	0.088	---	0.088 30/08/2012	---	---	---	---	---	---	---	---	---	---	2,166.52	0.088	0.088	35101010
31,543,600	0.420	---	19/07/2010 19/12/2018	5205 ΚΡΕΤΑ ΦΑΡΜ (ΚΟ)	1.085	---	1.085 30/04/2019	---	---	---	---	---	---	---	---	---	---	34,224.81	1.085	1.085	45102020
23,935,280	0.300	---	29/06/2009 13/06/2000	5153 ΝΑΥΤΕΜΠΟΡΙΚΗ (ΚΟ)	0.107	---	0.107 02/10/2017	---	---	---	---	---	---	---	---	---	---	2,561.07	0.107	0.107	40301030
255,459,600	0.300	---	26/06/2000 03/12/2010	5101 ΝΕΛ (ΚΟ)	0.07	---	0.07 31/08/2015	---	---	---	---	---	---	---	---	---	---	17,882.17	0.07	0.07	40501015
23,463,874	0.800	---	23/05/2003 21/12/1999	4918 ΝΕΩΡΙΟΝ (ΚΟ)	0.125	---	0.125 30/08/2012	---	---	---	---	---	---	---	---	---	---	2,932.98	0.125	0.125	50206030
17,175,776	0.370	---	14/07/2005 30/09/2003	---	1.15	---	1.15 01/07/2020	---	---	---	---	---	---	---	---	---	---	19,752.14	1.15	1.16	45102010
18,750,000	0.300	---	02/07/2001 31/12/2012	5154 ΠΗΓΑΣΟΣ ΕΚΔΟΤΙΚΗ Α.Ε. (ΚΟ)	0.089	---	0.089 02/10/2017	---	---	---	---	---	---	---	---	---	---	1,668.75	0.089	0.089	40301030
100,793,572	0.300	---	16/07/2009 11/02/2016	5110 ΘΛΕΤΥΠΟΣ (ΚΟ)	0.06	---	0.06 07/03/2016	---	---	---	---	---	---	---	---	---	---	6,047.61	0.06	0.06	40301035
4,034,950	0.680	---	01/07/2005 30/12/2010	5171 ΧΑΤΖΗΚΡΑΝΙΩΤΗ Ε. ΥΙΟΙ (ΚΟ)	0.14	---	0.14 27/04/2018	---	---	---	---	---	---	---	---	---	---	564.89	0.14	0.14	45102020

Σημειώσεις Χρεογράφων

Κωδικός Κείμενο σημείωσης

- () - Προσαρμοσμένα Μέρισματα λόγω διανομής Δωρεάν μετοχών.
- * - Τελευταία προσαρμοσμένη τιμή κλεισίματος.
- [1] - Καθάρια μέρισματα.
- [2] - Στη στήλη "Ημερ. Αποκοπής τελευταίου δικαιώματος" αναφέρεται η Ημερομηνία εισαγωγής για Νέες Εταιρείες.
- [3] - Η Χρηματιστηριακή αξία αναφέρεται στο σύνολο των μετοχών
- [4] - Η κωδικοποίηση των Κλάδων Οικονομικής Δραστηριότητας του Χ.Α. παρουσιάζονται στο Παράρτημα Α
- [5] - Η Χρηματιστηριακή Αξία αναφέρεται στο σύνολο των κατηγοριών μετοχών (εφόσον έχουν εισαχθεί περισσότερες της μιας κατηγορίες) και δεν αναφέρεται σε επιμέρους κατηγορίες μετοχών μιας εταιρείας.
- [6] - P/E μεγαλύτερο του 100
- [7] - Τελευταία εικόνα του Βιβλίου Εντολών πριν το τέλος της συνεδρίασης
- [8] - Στην Αξία Συναλλαγών των Μετοχών περιλαμβάνονται όλοι οι τύποι Πακέτων

4750 - Μεταφορά στην Κατηγορία Επιτήρησης από 8/4/2011.

4865 - Αναστολή διαπραγμάτευσης από 2/4/2012.

4887 - Μεταφορά στην Κατηγορία Επιτήρησης από 10/4/2012.

4912 - Μεταφορά στην κατηγορία Επιτήρησης από 31/7/2012.

4914 - Αναστολή διαπραγμάτευσης από 31/8/2012.

4918 - Αναστολή διαπραγμάτευσης από 31/8/2012.

4955 - Μεταφορά στην Επιτήρηση από 5/4/2013.

4957 - Μεταφορά στην Επιτήρηση από 5/4/2013.

4958 - Μεταφορά στην Επιτήρηση από 5/4/2013.

4959 - Μεταφορά στην Επιτήρηση από 5/4/2013.

5093 - Μεταφορά στην Κατηγορία Επιτήρησης από 8/4/2015.

5095 - Μεταφορά στην Επιτήρηση από 09/04/2015.

5101 - Αναστολή διαπραγμάτευσης από 1/9/2015.

5110 - Αναστολή διαπραγμάτευσης από 08/03/2016.

5112 - Μεταφορά στην Κατηγορία Επιτήρησης από 15/04/2016.

5115 - Μεταφορά στην Κατηγορία Επιτήρησης από 15/04/2016.

5130 - Αναστολή διαπραγμάτευσης από 18/04/2017.

5136 - Αναστολή διαπραγμάτευσης από 02/05/2017.

5141 - Μεταφορά στην Κατηγορία Επιτήρησης από 10/05/2017.

5153 - Αναστολή διαπραγμάτευσης από 03/10/2017.

5154 - Αναστολή διαπραγμάτευσης από 03/10/2017.

5160 - Μεταφορά στην Κατηγορία Επιτήρησης από 15/04/2016.

5161 - Μεταφορά στην κατηγορία Επιτήρησης από τις 25/11/2011.

5162 - Μεταφορά στην Κατηγορία Επιτήρησης από 21/12/2009.

5165 - Μεταφορά στην Κατηγορία Επιτήρησης από 15/02/2018.

5171 - Αναστολή διαπραγμάτευσης από 30/04/2018.

5172 - Αναστολή διαπραγμάτευσης από 30/04/2018.

5174 - Αναστολή διαπραγμάτευσης από 02/05/2018.

5178 - Μεταφορά στην Κατηγορία Επιτήρησης από 11/05/2018.

5179 - Αναστολή διαπραγμάτευσης από 25/05/2018.

5190 - Μεταφορά στην Κατηγορία Επιτήρησης από 01/10/2018.

5191 - Αναστολή διαπραγμάτευσης από 02/10/2018.

5192 - Αναστολή διαπραγμάτευσης από 02/10/2018.

5193 - Μεταφορά στην κατηγορία Επιτήρησης από 25/10/2018.

5194 - Μεταφορά στην κατηγορία Επιτήρησης από 25/10/2018.

5197 - Μεταφορά στην κατηγορία Επιτήρησης από 07/11/2018.

5205 - Αναστολή διαπραγμάτευσης από 02/05/2019.

5206 - Αναστολή διαπραγμάτευσης από 02/05/2019.

5216 - Αναστολή διαπραγμάτευσης από 01/10/2019.

5232 - Μεταφορά στην Κατηγορία Επιτήρησης από 08/04/2011.

5233 - Αναστολή διαπραγμάτευσης από 13/05/2020.

5241 - Αναστολή διαπραγμάτευσης από 26/06/2020

Σημειώσεις Χρεογράφων

Κωδικός Κείμενο σημείωσης

- 5243 - Αναστολή διαπραγμάτευσης από 01/07/2020.
- 5245 - Μεταφορά στη Κατηγορία Επιτήρηση από 09/07/2020.
- 5246 - Μεταφορά στην κατηγορία Επιτήρηση από 09/07/2020.
- 5247 - Μεταφορά στην Επιτήρηση από 5/4/2013.
- 5248 - Μεταφορά στην κατηγορία Επιτήρησης από 05/08/2020.

Στοιχεία Συναλλαγών Πακέτων

Χρεόγραφο	Όγκος πακέτου	Τιμή πακέτου	Αξία πακέτου	Ώρα έγκρισης	Σημείωση
EUROBANK HOLDINGS (ΚΟ)	12,700	0.410	5,201.92	11:04:21	14
ALPHA BANK (ΚΟ)	2,000,000	0.568	1,136,000.00	14:32:15	20
ΟΤΕ (ΚΟ)	50,000	13.69	684,500.00	16:39:19	20
JUMBO (ΚΟ)	50,601	14.55	736,244.55	17:10:41	20
ΟΤΕ (ΚΟ)	200,000	13.70	2,740,000.00	17:11:02	20
ΜΟΤΟΡ ΟΪΛ (ΚΟ)	44,385	11.75	521,523.75	17:11:28	20

Σημειώσεις πακέτων

- 9 - Μέθοδος 6-1 / Ειδική Χρέωση
- 10 - Μέθοδος 6-1 / Ειδική Χρέωση, Αυθημερόν Διακανονισμός
- 14 - Μέθοδος 6-3 / Πακέτο Αποκατάστασης, Ατελής αγορά και Πώληση
- 18 - Μέθοδος 6-2 / SPOT 1
- 19 - Μέθοδος 6-2 / SPOT 2
- 20 - Μέθοδος 6-1 και Μέθοδος 6-1 Αυθημερόν Διακανονισμός
- 21 - Άλλη Προσυμφωνημένη

Στοιχεία Συναλλαγών Δικαιωμάτων

Ημερ. αποκοπής	Έναρξη εξάσκησης	Λήξη εξάσκησης	Λήξη διαπραγμάτευσης	Δικαιώματα	Κατωτ Τιμή	Ανωτ Τιμή	Τιμή κλεισ.	Τελευταία ζήτηση	Τελευταία προσφορά	Όγκος	Πράξεις	Αξία Συναλλαγών
----------------	------------------	----------------	----------------------	------------	------------	-----------	-------------	------------------	--------------------	-------	---------	-----------------

Δεν υπάρχουν Συναλλαγές Δικαιωμάτων.

Στοιχεία Συναλλαγών Εκποιήσεων

Χρεόγραφα	Τύπος Χρεογράφου	Όγκος Συναλλαγών	Αριθμός Πράξεων	Αξία Συναλλαγών	Σημείωση
-----------	------------------	------------------	-----------------	-----------------	----------

Δεν πραγματοποιήθηκαν Εκποιήσεις Μετοχών.

Σημειώσεις Εκποιήσεων

- 1 - Κανονική Εκποίηση.
- 2 - Εκποίηση Ενσώματων Ονομαστικών Μετοχών.
- 3 - Εκποίηση Αδιάθετων Κλασματικών Υπολοίπων.

Στοιχεία Συναλλαγών Εκποιήσεων Ενσώματων Ονομαστικών Μετοχών

Χρεόγραφα	Ημερ/νία έναρξης	Ημερ/νία λήξης	Αρχικό πλήθος	Διαθέσιμο πλήθος	Ημερομηνία	Μέση τιμή (ημέρας)	Μέση τιμή (περιόδου)	Αριθμός Πράξεων	Όγκος Συναλλαγών	Αξία Συναλλαγών
-----------	------------------	----------------	---------------	------------------	------------	--------------------	----------------------	-----------------	------------------	-----------------

Δεν πραγματοποιήθηκαν Εκποιήσεις Ενσώματων Ονομαστικών Μετοχών.

Σημειώσεις Εκποιήσεων

Σύμφωνα με την Απόφαση 1/380/04.05.2006 της Επιτροπής Κεφαλαιαγοράς εκποιούνται μέσω του Χρηματιστηρίου Αθηνών με επιμέλεια της εκδότριας εταιρείας, οι ενσώματες ονομαστικές μετοχές που δεν έχουν κατατεθεί στην εκδότρια προς απούλοποίηση. Η εκποίηση διενεργείται σύμφωνα με τον τρόπο που ορίζεται στο άρθρο 99Α του Κανονισμού του Χρηματιστηρίου Αθηνών.

Στοιχεία Ενεργητικού Διαπραγματεύσιμων Αμοιβαίων Κεφαλαίων (Δ.Α.Κ.)

	Ημερομηνία συναλλαγών	Δημιουργία / Εξαγορά	Αριθ. Μερ. (T-1)	Νέα Μερ. (T-1)	Εξαγορασθ. Μερ. (T-1)	Μερίδια (T) [1]	Αξία Ενεργητικού [2]	Καθαρή Τιμή	Μέρισμα /Μερίδιο	Ημερ. Αποκοπής
ALPHA ETF FTSE Athex Large Cap	31/08/2020	5,000	853,597	---	---	853,597	13,010,040.00	15.2414	0.81	01/07/2020

Σημειώσεις Δ.Α.Κ.

[1] - Αριθμ. μεριδίων (T) = Αριθμ. μεριδίων (T-1) + Νεοεκδιθέντα μερίδια (T-1) - Εξαγορασθέντα μερίδια (T-1)

[2] - Περιλαμβάνονται και τα μερίδια που δημιουργήθηκαν / εξαγοράσθηκαν την ημέρα T-1.

Περιγραφή	Στοιχεία
Όνομασία Δ.Α.Κ.	ALPHA ETF FTSE Athex Large Cap
Σύμβολο Δ.Α.Κ. (GR)	ΑΔΑΚ
Σύμβολο Δ.Α.Κ. (EN)	AETF
ISIN Δ.Α.Κ.	GRF000153004
Κατηγορία Διαπραγμάτευσης	Διαπραγματεύσιμα Αμοιβαία Κεφάλαια (Δ.Α.Κ.)
Τύπος Δ.Α.Κ.	Μετοχών
Τρόπος διαχείρισης	Παθητικός
Επενδυτική Στρατηγική	Σκοπός της επενδυτικής πολιτικής του Αμοιβαίου Κεφαλαίου είναι η αναπαραγωγή της αποδόσεως του Δείκτη FTSE/X.A. Large Cap του Χρηματιστηρίου Αθηνών σε όρους Ευρώ, ακολουθώντας πλήρως και πανομοιότυπως τη σύνθεση του υποκείμενου Δείκτη.
Εκδότης	ΑΛΦΑ ASSET MANAGEMENT Α.Ε.Δ.Α.Κ.
Εταιρεία Διαχείρισης	ΑΛΦΑ ASSET MANAGEMENT Α.Ε.Δ.Α.Κ.
Ειδικοί Διαπραγματευτές	ΑΛΦΑ FINANCE Α.Χ.Ε.Π.Ε.Υ. , ΕΘΝΙΚΗ ΧΡΗΜΑΤΙΣΤΗΡΙΑΚΗ Α.Χ.Ε.Π.Ε.Υ.
Θεματοφύλακας	ΑΛΦΑ ΤΡΑΠΕΖΑ Α.Ε.
Σύμβολο Δείκτη (GR)	FTSE
Σύμβολο Δείκτη (EN)	FTSE
Όνομασία Δείκτη	FTSE/X.A. Large Cap
ISIN Δείκτη	GRI99201A006
Κλάσμα Δείκτη [1]	1/100
Αρχική Τιμή Μεριδίου	21.76
Συνολικός Αριθμός Μεριδίων [2]	853,597
Ημερομηνία πρώτης Έκδοσης	14/01/2008
Ημερομηνία έναρξης Διαπραγμάτευσης	24/01/2008
Νόμισμα Διαπραγμάτευσης	ΕΥΡΩ
Νόμισμα Ενεργητικού	ΕΥΡΩ
Αρχική Αξία Ενεργητικού [3]	3,000,000.00
Αριθμ. Μεριδίων για Δημιουργία-Εξαγορά [4]	5,000
Αμοιβή Διαχείρισης	0.375

Σημειώσεις Δ.Α.Κ.

[1] - Το κλάσμα της τιμής του δείκτη που αποτελεί η τιμή της πρώτης έκδοσης

[2] - Ο αριθμός μεριδίων που διαπραγματεύθηκαν στο Χρηματιστήριο την ημέρα T

[3] - Η αξία του ενεργητικού κατά την έκδοση

[4] - Ο αριθμός μεριδίων που απαιτείται κατά τη διαδικασία δημιουργίας εξαγοράς

ΑΝΑΚΟΙΝΩΣΕΙΣ

ΓΝΩΣΤΟΠΟΙΗΣΕΙΣ ΕΤΑΙΡΕΙΩΝ

RSS Feed: DOLAnnouncements
Posted on: 28 August 2020 17:29
Author: ΑΤΤΙCΑ Α.Ε. ΣΥΜΜΕΤΟΧΩΝ
Subject: ΣΥΓΚΡΟΤΗΣΗ ΔΙΟΙΚΗΤΙΚΟΥ ΣΥΜΒΟΥΛΙΟΥ ΣΕ ΣΩΜΑ - ΕΚΛΟΓΗ ΜΕΛΩΝ ΕΠΙΤΡΟΠΗΣ ΕΛΕΓΧΟΥ - ΕΚΛΟΓΗ ΜΕΛΩΝ ΕΠΙΤΡΟΠΗΣ ΑΠΟΔΟΧΩΝ ΚΑΙ ΑΝΑΔΕΙΞΗΣ ΥΠΟΨΗΦΙΟΤΗΤΩΝ

Full article link: http://dev-www1.helex.gr:8080/el/web/guest/companies-announcements-full-content/-/asset_publisher/bMe2sOcNyQuy/content/id/5525976

ΣΥΓΚΡΟΤΗΣΗ ΔΙΟΙΚΗΤΙΚΟΥ ΣΥΜΒΟΥΛΙΟΥ ΣΕ ΣΩΜΑ –

ΕΚΛΟΓΗ ΜΕΛΩΝ ΕΠΙΤΡΟΠΗΣ ΕΛΕΓΧΟΥ –

ΕΚΛΟΓΗ ΜΕΛΩΝ ΕΠΙΤΡΟΠΗΣ ΑΠΟΔΟΧΩΝ ΚΑΙ ΑΝΑΔΕΙΞΗΣ ΥΠΟΨΗΦΙΟΤΗΤΩΝ

Η Attica A.E. Συμμετοχών (εφεξής η «Εταιρία») ανακοινώνει ότι την 27η Αυγούστου 2020 συνεδρίασε και συνήλθε σε σώμα το νέο Διοικητικό Συμβούλιο της Εταιρίας. Η σύνθεση του Διοικητικού Συμβουλίου και η ιδιότητα του κάθε μέλους έχουν ως ακολούθως:

- Κυριάκος Δ. Μάγειρας, Πρόεδρος, Εκτελεστικό Μέλος
- Μιχαήλ Γ. Σακέλλης, Αντιπρόεδρος, Μη Εκτελεστικό Μέλος
- Σπυρίδων Χ. Πασχάλης, Διευθύνων Σύμβουλος, Εκτελεστικό Μέλος
- Παναγιώτης Κ. Θρουβάλας, Σύμβουλος, Μη Εκτελεστικό Μέλος
- Γεώργιος Ε. Ευστρατιάδης, Σύμβουλος, Μη Εκτελεστικό Μέλος
- Λουκάς Κ. Παπάζογλου, Σύμβουλος, Ανεξάρτητο Μη Εκτελεστικό Μέλος
- Ευστράτιος Γ- Ι. Χατζηγιάννης, Σύμβουλος, Ανεξάρτητο Μη Εκτελεστικό Μέλος

Κατά την ως άνω συνεδρίαση, με απόφαση του Διοικητικού Συμβουλίου ορίστηκαν ως μέλη

της Επιτροπής Ελέγχου, σύμφωνα με τα οριζόμενα στο άρθρο 44 του Ν. 4449/ 2017, όπως τροποποιήθηκε και ισχύει, οι εξής:

- Ευστράτιος Γ- Ι. Χατζηγιάννης, Ανεξάρτητο Μη Εκτελεστικό Μέλος
- Λουκάς Κ. Παπάζογλου, Ανεξάρτητο Μη Εκτελεστικό Μέλος
- Μιχαήλ Γ. Σακέλλης, Μη Εκτελεστικό Μέλος

Περαιτέρω, ορίστηκαν ως μέλη της Επιτροπής Αποδοχών και Ανάδειξης Υποψηφιοτήτων οι εξής:

- Ευστράτιος Γ- Ι. Χατζηγιάννης, Ανεξάρτητο Μη Εκτελεστικό Μέλος
- Λουκάς Κ. Παπάζογλου, Ανεξάρτητο Μη Εκτελεστικό Μέλος
- Παναγιώτης Κ. Θρουβάλας, Μη Εκτελεστικό Μέλος

Καλλιθέα, 28 Αυγούστου 2020

RSS Feed: DOLAnnouncements
Posted on: 28 August 2020 17:42
Author: ΚΡΕΤΑ ΦΑΡΜ Α.Β.Ε.Ε.
Subject: ΑΝΑΚΟΙΝΩΣΗ

Full article link: http://dev-www1.helex.gr:8080/el/web/guest/companies-announcements-full-content/-/asset_publisher/bMe2sOcNyQuy/content/id/5525991

Δείτε την ανακοίνωση

[Ανακοίνωση](#)

RSS Feed: DOLAnnouncements
Posted on: 28 August 2020 17:42
Author: ATTICA BANK A.T.E.
Subject: ΑΝΑΚΟΙΝΩΣΗ ΤΗΣ 28/8/2020

Full article link: http://dev-www1.helex.gr:8080/el/web/guest/companies-announcements-full-content/-/asset_publisher/bMe2sOcNyQuy/content/id/5526015

ΔΕΙΤΕ ΤΗ ΣΥΝΗΜΜΕΝΗ ΑΝΑΚΟΙΝΩΣΗ

[ΑΝΑΚΟΙΝΩΣΗ 20200828](#)

RSS Feed: DOLAnnouncements
Posted on: 28 August 2020 17:44
Author: UNIBIOS A.E.
Subject: ΑΝΑΚΟΙΝΩΣΗ ΓΙΑ ΤΙΣ ΑΠΟΦΑΣΕΙΣ ΓΕΝΙΚΗΣ ΣΥΝΕΛΕΥΣΗΣ

Full article link: http://dev-www1.helex.gr:8080/el/web/guest/companies-announcements-full-content/-/asset_publisher/bMe2sOcNyQuy/content/id/5526055

ΣΥΝΕΔΡΙΑΣΗ
ΤΗΣ ΤΑΚΤΙΚΗΣ ΓΕΝΙΚΗΣ ΣΥΝΕΛΕΥΣΗΣ
ΤΗΣ 28-8-2020 ΤΗΣ ΑΝΩΝΥΜΗΣ ΕΤΑΙΡΕΙΑΣ
ΜΕ ΤΗΝ ΕΠΩΝΥΜΙΑ
«UNIBIOS ΑΝΩΝΥΜΟΣ ΕΤΑΙΡΕΙΑ ΣΥΜΜΕΤΟΧΩΝ»

ΓΕΜΗ 232101000

Στη Φυλή Αττικής σήμερα, ημέρα Παρασκευή 28^η Αυγούστου 2020 και ώρα 14:00 συνήλθε στην έδρα της εταιρίας στο ΒΙΟΠΑ Άνω Λιοσίων, 1^η και 18^η Οδός, η υπό του Διοικητικού Συμβουλίου προσκληθείσα Τακτική Γενική Συνέλευση των Μετόχων της Εταιρίας, στην οποία παρέστησαν αυτοπροσώπως ή δι' αντιπροσώπου μέτοχοι κύριοι 7.431.349 μετοχών με δικαίωμα ψήφου επί συνόλου 15.625.315 μετοχών, ήτοι 47,55% του συνολικού μετοχικού κεφαλαίου της εταιρείας. Αφού συγκροτήθηκε σε σώμα η Γενική Συνέλευση και διαπιστώθηκε ότι υπήρχε η απαιτούμενη από τον νόμο απαρτία ώστε να συνεδριάσει η Γενική Συνέλευση ελήφθησαν οι παρακάτω αποφάσεις:

ΘΕΜΑ 1ο: Υποβολή και έγκριση των ετήσιων Εταιρικών και Ενοποιημένων Οικονομικών Καταστάσεων της εταιρικής χρήσης που έληξε 31.12.2019 (01.01.2019 μέχρι 31.12.2019), με τη σχετική Έκθεση του Διοικητικού Συμβουλίου και της Έκθεσης του Ορκωτού Ελεγκτή – Λογιστή.

Ο Πρόεδρος, αφού πρώτα διαβάσει την σχετική έκθεση του ΔΣ και την έκθεση του εξωτερικού Ορκωτού Ελεγκτή – Λογιστή, προτείνει την έγκριση των οικονομικών καταστάσεων για την εταιρική χρήση 2019 με την σχετική Έκθεση του Διοικητικού Συμβουλίου και την Έκθεση του Ορκωτού Ελεγκτή Λογιστή. Η Γενική Συνέλευση αποδέχεται την πρόταση του Προέδρου με πλειοψηφία σε ποσοστό (100%).

Τα αποτελέσματα της ψηφοφορίας ήταν ως εξής:

ΨΗΦΟΣ	Μετοχές	Ποσοστό επί των Παρόντων Μετόχων	Ποσοστό επί του Συνόλου του Μετοχικού Κεφαλαίου
ΥΠΕΡ	7.431.349	100%	47,55%
ΚΑΤΑ	0	0%	0%
ΑΠΟΧΗ	0	0%	0%

ΘΕΜΑ 2ο : Έγκριση της συνολικής διαχείρισης της Εταιρείας από το Διοικητικό Συμβούλιο σύμφωνα με το άρθρο 108 του Ν. 4548/2018 ως ισχύει και απαλλαγή των Ορκωτών Ελεγκτών - Λογιστών από κάθε ευθύνη αποζημίωσης για την εταιρική χρήση από 1ης Ιανουαρίου 2019 έως 31ης Δεκεμβρίου 2019.

Επί του 2ου θέματος ο Πρόεδρος πρότεινε την Έγκριση της συνολικής διαχείρισης της Εταιρείας από το Διοικητικό Συμβούλιο σύμφωνα με το άρθρο 108 του Ν. 4548/2018 ως ισχύει και απαλλαγή των Ορκωτών Ελεγκτών - Λογιστών από κάθε ευθύνη αποζημίωσης για την εταιρική χρήση από 1ης Ιανουαρίου 2019 έως 31ης Δεκεμβρίου 2019. Η Γενική Συνέλευση αποδέχθηκε την πρόταση και αποφάσισε με πλειοψηφία σε ποσοστό (100%) την Έγκριση της συνολικής διαχείρισης της Εταιρείας από το Διοικητικό Συμβούλιο σύμφωνα με το άρθρο 108 του Ν. 4548/2018 ως ισχύει και απαλλαγή των Ορκωτών Ελεγκτών – Λογιστών και των Μελών του ΔΣ από κάθε ευθύνη αποζημίωσης για την εταιρική χρήση από 1ης Ιανουαρίου 2019 έως 31ης Δεκεμβρίου 2019. Τα αποτελέσματα της ψηφοφορίας ήταν ως εξής:

ΨΗΦΟΣ	Μετοχές	Ποσοστό επί των Παρόντων Μετόχων	Ποσοστό επί του Συνόλου του Μετοχικού Κεφαλαίου
ΥΠΕΡ	7.431.349	100%	47,55%
ΚΑΤΑ	0	0%	0%
ΑΠΟΧΗ	0	0%	0%

ΘΕΜΑ 3ο : Έγκριση των αμοιβών και των αποζημιώσεων των Μελών του Διοικητικού Συμβουλίου για την εταιρική χρήση 2019, έγκριση απασχόλησης μελών του Δ.Σ. με σχέση εξαρτημένης εργασίας, έγκριση αμοιβών Μελών Διοικητικού Συμβουλίου με βάση ειδικής σχέσης αυτού με την Εταιρία και προέγκριση αμοιβών και αποζημιώσεων για τη χρήση 2020.

Επί του 3ου θέματος ο Πρόεδρος, αφού ανέφερε ότι κάποια μέλη του Διοικητικού Συμβουλίου απασχολούνται από την εταιρία και περιέγραψε τις σχέσεις εργασίας και συνεργασίας που υπάρχουν είτε απευθείας με μέλη του ΔΣ είτε με ελεγχόμενες από αυτά εταιρίες, ζήτησε από την Γενική Συνέλευση να εγκρίνει την απασχόληση μελών του Δ.Σ. με σχέση εξαρτημένης εργασίας, τις αμοιβές Μελών Διοικητικού Συμβουλίου με βάση ειδικής σχέσης αυτού με την Εταιρία κατά τη χρήση 2019 και την προέγκριση αμοιβών και αποζημιώσεων για τη χρήση 2020

Στην συνέχεια η Γενική Συνέλευση αποδέχεται και εγκρίνει με πλειοψηφία σε ποσοστό (100%) τις προτάσεις του Προέδρου. Τα αποτελέσματα της ψηφοφορίας ήταν ως εξής:

ΨΗΦΟΣ	Μετοχές	Ποσοστό επί των Παρόντων Μετόχων	Ποσοστό επί του Συνόλου του Μετοχικού Κεφαλαίου
ΥΠΕΡ	7.431.349	100%	47,55%
ΚΑΤΑ	0	0%	0%
ΑΠΟΧΗ	0	0%	0%

ΘΕΜΑ 4ο : Εκλογή ενός Τακτικού και ενός Αναπληρωματικού Ελεγκτού για τον έλεγχο των Οικονομικών Καταστάσεων της Εταιρίας, όπως η κειμένη Νομοθεσία προβλέπει, για τη χρήση 2020 και καθορισμός αμοιβής τους.

Μετά από πρόταση του προέδρου και με πλειοψηφία 100% η Γενική Συνέλευση ενέκρινε την πρόταση της ελεγκτικής επιτροπής του Διοικητικού Συμβουλίου για την εκλογή ενός Τακτικού και ενός Αναπληρωματικού Ελεγκτού για τον έλεγχο των Οικονομικών Καταστάσεων της Εταιρίας, όπως η κειμένη Νομοθεσία προβλέπει, για τη χρήση 2020 και εξουσιοδότησε το Διοικητικό Συμβούλιο να διαπραγματευθεί για την αμοιβή τους. Τακτικός Ελεγκτής της εταιρίας για την χρήση 2020 εξελέγη ο κύριος Γρηγόριος Μάντζαρης του Ιωάννη (Α.Μ. ΣΟΕΛ 31561) και Αναπληρωματικός Ελεγκτής εξελέγη ο κύριος Παντελής Παπαϊωάννου του Γρηγορίου (Α.Μ. ΣΟΕΛ 28271), αμφότεροι είναι μέλη της Ελεγκτικής Εταιρίας ACES Ορκωτοί Ελεγκτές Α.Ε. (δ.τ. "ACES AUDITORS A.E") με Α.Μ. ΣΟΕΛ 159. Στην ψηφοφορία δεν συμμετείχαν τα φυσικά πρόσωπα που μετέχουν στο ΔΣ όπως προβλέπει η παράγραφος 8 του άρθρου 124 του Ν 4548/2018. Τα αποτελέσματα της ψηφοφορίας ήταν ως εξής:

ΨΗΦΟΣ	Μετοχές	Ποσοστό επί των Παρόντων Μετόχων	Ποσοστό επί του Συνόλου του Μετοχικού Κεφαλαίου
ΥΠΕΡ	1.469.907	100%	9,40%
ΚΑΤΑ	0	0%	0%
ΑΠΟΧΗ	0	0%	0%

ΘΕΜΑ 5^ο: Χορήγηση άδειας σύμφωνα με το άρθρο 98 παρ. 1 του Ν. 4548/2018, ως ισχύει για τη συμμετοχή των μελών του Διοικητικού Συμβουλίου της Εταιρείας καθώς και των Διευθυντών της στα Διοικητικά Συμβούλια ή στην διοίκηση και στα όργανα άλλων συνδεδεμένων εταιρειών του Ομίλου.

Ο Πρόεδρος ζήτησε να χορηγηθεί άδεια σύμφωνα με το άρθρο 98 παρ. 1 του Ν. 4548/2018, ως ισχύει για τη συμμετοχή των μελών του Διοικητικού Συμβουλίου της Εταιρείας καθώς και των Διευθυντών της στα Διοικητικά Συμβούλια ή στην διοίκηση και στα όργανα άλλων συνδεδεμένων εταιρειών του Ομίλου. Η Γενική Συνέλευση αποδέχεται την πρόταση και αποφασίζει με πλειοψηφία σε ποσοστό (100%) να χορηγηθεί η σχετική άδεια. Τα αποτελέσματα της ψηφοφορίας ήταν ως εξής:

ΨΗΦΟΣ	Μετοχές	Ποσοστό επί των Παρόντων Μετόχων	Ποσοστό επί του Συνόλου του Μετοχικού Κεφαλαίου
ΥΠΕΡ	7.431.349	100%	47,55%
ΚΑΤΑ	0	0%	0%
ΑΠΟΧΗ	0	0%	0%

ΘΕΜΑ 6^ο: Υποβολή για συζήτηση και ψήφιση της Έκθεσης Αποδοχών του Διοικητικού Συμβουλίου για την εταιρική χρήση (από 1^η Ιανουαρίου 2019 έως 31^η Δεκεμβρίου 2019), σύμφωνα με το άρθρο 112 παρ. 3 του Νόμου 4548/2018, όπως ισχύει.

Ο Πρόεδρος αναγιγνώσκει την έκθεση αποδοχών της εταιρίας η οποία εγκρίνεται από την Γενική Συνέλευση με ποσοστό (100%). Τα αποτελέσματα της ψηφοφορίας ήταν ως εξής:

ΨΗΦΟΣ	Μετοχές	Ποσοστό επί των Παρόντων Μετόχων	Ποσοστό επί του Συνόλου του Μετοχικού Κεφαλαίου
ΥΠΕΡ	7.431.349	100%	47,55%
ΚΑΤΑ	0	0%	0%
ΑΠΟΧΗ	0	0%	0%

ΘΕΜΑ 7^ο: Παροχή Ειδικής Άδειας κατά το Άρθρο 100 του νόμου 4548/2008 όπως σήμερα ισχύει σε πρόσωπα από τα προβλεπόμενα στην παράγραφο 2 του άρθρου 99 για την σύναψη συμβάσεων με την Εταιρία και τις θυγατρικές της.

Ο Πρόεδρος ανέφερε ότι με την εισαγωγή του νόμου 4548/2008 το θέμα αυτό ανήκει στην αρμοδιότητα του ΔΣ και ότι δεν υπάρχει σήμερα κάποια πρόταση προς έγκριση.

ΘΕΜΑ 8ο : Λοιπά Θέματα και Ανακοινώσεις.

Έγιναν οι προβλεπόμενες ανακοινώσεις προς την γενική Συνέλευση και ακολούθησε συζήτηση με τους μετόχους. Δεν προβλέπεται ψηφοφορία.

RSS Feed: DOLAnnouncements
Posted on: 28 August 2020 17:56
Author: PAPERPACK A.B.E.E.
Subject: Ανακοίνωση περί σχολιασμού των Οικονομικών Καταστάσεων Α Εξαμήνου 2020

Full article link: http://dev-www1.helex.gr:8080/el/web/guest/companies-announcements-full-content/-/asset_publisher/bMe2sOcNyQuy/content/id/5526084

Συνεχίζει την **κερδοφόρα πορεία της** η Εταιρεία PAPERPACK ΑΒΕΕ, και στην περίοδο του Α Εξαμήνου από 1/1/2020 έως 30/06/2020. Πιο συγκεκριμένα:

Ο **κύκλος εργασιών** της Εταιρείας ανήλθε σε 9.254 **χιλ.€** έναντι 10.031 χιλ.€ την αντίστοιχη περίοδο της προηγούμενης χρήσης παρουσιάζοντας μείωση κατά 7,74% .

Τα λειτουργικά κέρδη (EBITDA) της Εταιρείας διαμορφώθηκαν σε 2.315 **χιλ.€** έναντι 2.567 χιλ.€ την αντίστοιχη περίοδο της προηγούμενης χρήσης.

Τα **αποτελέσματα προ φόρων** διαμορφώθηκαν σε **κέρδη** 1.426 **χιλ.€** έναντι 1.590 χιλ.€ την αντίστοιχη περίοδο της προηγούμενης χρήσης.

Τα **κέρδη μετά από φόρους** διαμορφώθηκαν σε 1.038 **χιλ.€** έναντι 1.172 χιλ.€ την αντίστοιχη περίοδο της προηγούμενης χρήσης.

Ο **αριθμός απασχολούμενου προσωπικού** της Εταιρείας την 30/06/2020 ανέρχεται σε 168 άτομα ενώ την 30/06/2019 ανερχόταν σε 162 άτομα.

Η Εταιρεία παρουσίασε **θετικές λειτουργικές ταμιακές ροές** 1.990 **χιλ. €** έναντι 2.758 χιλ.€ την αντίστοιχη περίοδο της προηγούμενης χρήσης.

Τα **ταμιακά διαθέσιμα** ανήλθαν σε 2.279 **χιλ.€** έναντι 2.079 χιλ.€ την αντίστοιχη περίοδο της προηγούμενης χρήσης.

Τα βασικά κέρδη ανά μετοχή διαμορφώθηκαν σε 0,2626 € έναντι 0,2964€ την αντίστοιχη περίοδο της προηγούμενης χρήσης.

Η εταιρεία υλοποιεί **επενδύσεις** σε μηχανολογικό και άλλο εξοπλισμό ύψους **άνω των 1,5 εκατ.€** στην παρούσα χρήση.

Η έκταση των επιπτώσεων από την διασπορά της πανδημίας COVID-19 δεν μπορεί να ποσοτικοποιηθεί ακόμα, καθώς εξαρτάται σημαντικά από τη διάρκεια της , καθώς και από τα μέτρα που λαμβάνονται από τις κυβερνήσεις ανά τον κόσμο για τον περιορισμό της.

RSS Feed: DOLAnnouncements
Posted on: 28 August 2020 17:57
Author: ΤΡΑΠΕΖΑ ΠΕΙΡΑΙΩΣ Α.Ε.
Subject: Έγκριση Σχεδίου Σύμβασης Διάσπασης της Τράπεζας Πειραιώς Α.Ε.

Full article link: http://dev-www1.helex.gr:8080/el/web/guest/companies-announcements-full-content/-/asset_publisher/bMe2sOcNyQuy/content/id/5526104

Δείτε την συνημμένη ανακοίνωση.

[PB Announcement GR 28082020 F](#)

RSS Feed: DOLAnnouncements
Posted on: 28 August 2020 17:58
Author: ΠΛΑΣΤΙΚΑ ΘΡΑΚΗΣ ΕΤΑΙΡΙΑ ΣΥΜΜΕΤΟΧΩΝ Α.Ε.Ε.
Subject: Πώληση Ακινήτου Thrace Linq_Λογιστική Απεικόνιση Πώλησης Ακινήτου

Full article link: http://dev-www1.helex.gr:8080/el/web/guest/companies-announcements-full-content/-/asset_publisher/bMe2sOcNyQuy/content/id/5526132

Δείτε την ανακοίνωση

[Ανακοίνωση](#)

RSS Feed: DOLAnnouncements
Posted on: 28 August 2020 18:51
Author: ΕΛΛΑΚΤΩΡ Α.Ε.
Subject: Πρόσκληση σε Τηλεδιάσκεψη (Αποτελέσματα 1ου 6μήνου 2020)

Full article link: http://dev-www1.helex.gr:8080/el/web/guest/companies-announcements-full-content/-/asset_publisher/bMe2sOcNyQuy/content/id/5526230

Πρόσκληση σε Τηλεδιάσκεψη (Αποτελέσματα 1ου 6μήνου 2020)

[Πρόσκληση σε Τηλεδιάσκεψη](#)

RSS Feed: DOLAnnouncements
Posted on: 31 August 2020 09:15
Author: Β&F Α.Β.Ε.Ε. ΕΝΔΥΜΑΤΩΝ
Subject: ΑΝΑΚΟΙΝΩΣΗ ΑΓΟΡΑΣ ΙΔΙΩΝ ΟΜΟΛΟΓΙΩΝ

Full article link: http://dev-www1.helex.gr:8080/el/web/guest/companies-announcements-full-content/-/asset_publisher/bMe2sOcNyQuy/content/id/5527109

B & F Α.Β.Ε.Ε. ΕΝΔΥΜΑΤΩΝ

Ανακοίνωση Αγοράς Ιδίων Ομολογιών

Η Εταιρεία με την επωνυμία «Β&F Α.Β.Ε.Ε. Ενδυμάτων», κατ' εφαρμογή του Κανονισμού (ΕΕ) 596/2014 του Ευρωπαϊκού Κοινοβουλίου και του κατ'Α εξουσιοδότηση Κανονισμού (ΕΕ) 2016/1052 της Επιτροπής, γνωστοποιεί στο επενδυτικό κοινό ότι την 28/08/2020 προέβη στην αγορά 18 ιδίων ομολογιών με μέση τιμή κτήσης 890,17 ευρώ ανά ομολογία και συνολική αξία συναλλαγής 16.023,00 ευρώ, σε εκτέλεση της από 24.06.2020 απόφασης του Διοικητικού Συμβουλίου και σύμφωνα με το άρθρο 2 (παρ. 1,2 και 3) του ν. 3156/2003 (ήδη άρθρο 62 του ν. 454 8/2018).

Μετά και την προαναφερόμενη αγορά, η Εταιρεία κατέχει πλέον 34 ίδιες ομολογίες, ποσοστό 0,15% του συνόλου των ομολογιών της Εταιρείας.

Ν. Φιλαδέλφεια, 31/08/2020

[ΑΝΑΚΟΙΝΩΣΗ ΑΓΟΡΑΣ ΙΔΙΩΝ ΟΜΟΛΟΓΙΩΝ](#)

RSS Feed: DOLAnnouncements
Posted on: 31 August 2020 09:17
Author: Π. ΠΕΤΡΟΠΟΥΛΟΣ Α.Ε.Β.Ε.
Subject: ΑΓΟΡΑ ΙΔΙΩΝ ΜΕΤΟΧΩΝ

Full article link: http://dev-www1.helex.gr:8080/el/web/guest/companies-announcements-full-content/-/asset_publisher/bMe2sOcNyQuy/content/id/5527135

Η Πέτρος Πετρόπουλος ΑΕΒΕ (η «**Εταιρία**»), ανακοινώνει στο επενδυτικό κοινό ότι στο πλαίσιο του Προγράμματος Αγοράς Ιδίων Μετοχών, σύμφωνα με την κείμενη νομοθεσία, και κατ' εφαρμογή της από 29/6/2020 απόφασης της Γενικής Συνέλευσης των Μετόχων και της από 30/6/2020 απόφασης του Διοικητικού Συμβουλίου της Εταιρίας, προέβη στις 28/8/2020 σε αγορά 5.959 Ιδίων Μετοχών της Εταιρίας μέσω της Alpha Finance με τιμή κτήσης 4,3072 ευρώ ανά μετοχή και συνολική αξίας 25.666,6 ευρώ.

RSS Feed: DOLAnnouncements
Posted on: 31 August 2020 11:07
Author: PROFILE A.E.B.E.
Subject: ΓΝΩΣΤΟΠΟΙΗΣΗ ΑΓΟΡΑΣ ΙΔΙΩΝ ΜΕΤΟΧΩΝ

Full article link: http://dev-www1.helex.gr:8080/el/web/guest/companies-announcements-full-content/-/asset_publisher/bMe2sOcNyQuy/content/id/5527249

Η Διοίκηση της Ανώνυμης Εταιρείας με την επωνυμία «PROFILE ΑΝΩΝΥΜΟΣ ΕΜΠΟΡΙΚΗ ΚΑΙ ΒΙΟΜΗΧΑΝΙΚΗ ΕΤΑΙΡΕΙΑ ΠΛΗΡΟΦΟΡΙΚΗΣ» και το διακριτικό τίτλο «PROFILE SYSTEMS & SOFTWARE A.E.» (εφεξής «Εταιρεία»), κατ' εφαρμογή της κείμενης νομοθεσίας και ειδικότερα του άρθρου 49 του ν. 4548/2018, του Κανονισμού (ΕΕ) 596/2014 του Ευρωπαϊκού Κοινοβουλίου και του Συμβουλίου της 16^{ης} Απριλίου 2014 και του κατ' εξουσιοδότηση Κανονισμού (ΕΕ) 1052/2016 της Ευρωπαϊκής Επιτροπής και στο πλαίσιο της ορθής, έγκυρης και έγκαιρης ενημέρωσης του επενδυτικού κοινού, γνωστοποιεί ότι την 27^η Αυγούστου 2020 η Εταιρεία προέβη στην αγορά 900 ιδίων μετοχών με μέση τιμή κτήσης 3,5850 Ευρώ ανά μετοχή και συνολική αξία συναλλαγής 3.226,50 Ευρώ και την 28^η Αυγούστου 2020 η Εταιρεία προέβη στην αγορά 900 ιδίων μετοχών με μέση τιμή κτήσης 3,5700 Ευρώ ανά μετοχή και συνολική αξία συναλλαγής 3.213,00 Ευρώ, σε εκτέλεση της από 07.05.2020 απόφασης της Τακτικής Γενικής Συνέλευσης των μετόχων της Εταιρείας και της από 02.06.2020 σχετικής αποφάσεως του Διοικητικού Συμβουλίου αυτής, δυνάμει της οποίας αποφασίσθηκε η έναρξη εφαρμογής του προγράμματος αγοράς ιδίων μετοχών.

RSS Feed: DOLAnnouncements
Posted on: 31 August 2020 11:18
Author: ΜΟΤΟΡ ΟΙΛ Α.Ε.
Subject: Συναλλαγές της OPTIMA BANK A.E (ρυθμιζόμενη πληροφορία Ν.3556/2007)

Full article link: http://dev-www1.helex.gr:8080/el/web/guest/companies-announcements-full-content/-/asset_publisher/bMe2sOcNyQuy/content/id/5527259

Η ΜΟΤΟΡ ΟΙΛ (ΕΛΛΑΣ) ΔΙΥΛΙΣΤΗΡΙΑ ΚΟΡΙΝΘΟΥ Α.Ε., σύμφωνα με τους Ν. 3556/2007 και 3606/2007, ανακοινώνει ότι η Τράπεζα OPTIMA BANK A.E. την ενημέρωσε ότι πραγματοποίησε τις εξής συναλλαγές:

Ημερομηνία	Συναλλαγή	Ποσότητα	Χρηματοπιστωτικό Μέσο	Αξία (σε ΕΥΡΩ)
28/08/2020	Πώληση	692	Μετοχές ΜΟΗ (ΚΟ)	7.987,22
28/08/2020	Αγορά	1.008	Μετοχές ΜΟΗ (ΚΟ)	11.661,77

Η γνωστοποίηση εκ μέρους της Τράπεζας OPTIMA BANK A.E. προς την Εταιρία και ακολούθως η ανακοίνωση της Εταιρίας προς τις αρχές της Κεφαλαιαγοράς, γίνεται επειδή ο κ. Πέτρος Τζαννετάκης είναι μη εκτελεστικό μέλος του Δ.Σ. της Τράπεζας OPTIMA BANK A.E., ενώ κατέχει τη θέση του εκτελεστικού μέλους του Δ.Σ. της ΜΟΤΟΡ ΟΙΛ (ΕΛΛΑΣ) ΔΙΥΛΙΣΤΗΡΙΑ ΚΟΡΙΝΘΟΥ Α.Ε.

Ο κ. Πέτρος Τζαννετάκης είναι πρόσωπο υπόχρεο να γνωστοποιεί τις χρηματιστηριακές συναλλαγές του με αντικείμενο μετοχές εκδόσεως ΜΟΤΟΡ ΟΙΛ (ΕΛΛΑΣ) ΔΙΥΛΙΣΤΗΡΙΑ ΚΟΡΙΝΘΟΥ Α.Ε. (άρθρο 19 του Κανονισμού ΕΕ 596/2014).

Μαρούσι, 31 Αυγούστου 2020

Το Διοικητικό Συμβούλιο

RSS Feed: DOLAnnouncements
Posted on: 31 August 2020 14:11
Author: SPACE HELLAS A.E.
Subject: ΔΕΛΤΙΟ ΤΥΠΟΥ

Full article link: http://dev-www1.helex.gr:8080/el/web/guest/companies-announcements-full-content/-/asset_publisher/bMe2sOcNyQuy/content/id/5527381

ΔΕΛΤΙΟ ΤΥΠΟΥ

[Δελτίο Τύπου Space Hellas](#)

RSS Feed: DOLAnnouncements
Posted on: 31 August 2020 14:49
Author: BRIQ PROPERTIES A.E.E.A.Π.
Subject: Αγορά ιδίων μετοχών (28/8/2020)

Full article link: http://dev-www1.helex.gr:8080/el/web/guest/companies-announcements-full-content/-/asset_publisher/bMe2sOcNyQuy/content/id/5527402

Η BriQ Properties A.E.E.A.Π. γνωστοποιεί ότι σύμφωνα με το άρθρο 49 του Ν 4548/2018 και σύμφωνα με τους όρους του Κανονισμού 2273 / 2003 της Ευρωπαϊκής Επιτροπής και σε εκτέλεση της από 30/03/2020 απόφασης της Τακτικής Γενικής Συνέλευσης των Μετόχων της Εταιρείας και της από 31/03/2020 απόφασης του Διοικητικού Συμβουλίου, προέβη κατά τη διάρκεια της συνεδρίασης της 28/8/2020, μέσω της χρηματιστηριακής εταιρείας «Eurobank Equities», σε αγορά 1.085 ιδίων μετοχών με μέση τιμή κτήσης 1,637 ευρώ και συνολική αξία συναλλαγής 1.776,33 ευρώ.

RSS Feed: DOLAnnouncements
Posted on: 31 August 2020 15:04
Author: ΕΘΝΙΚΗ ΤΡΑΠΕΖΑ ΤΗΣ ΕΛΛΑΔΟΣ Α.Ε.
Subject: Πληροφόρηση άρθρου 6 παρ. 5 του Ν.4374/2016

Full article link: http://dev-www1.helex.gr:8080/el/web/guest/companies-announcements-full-content/-/asset_publisher/bMe2sOcNyQuy/content/id/5527417

Δείτε τη συνημμένη ανακοίνωση.

[Ανακοίνωση](#)

RSS Feed: DOLAnnouncements
Posted on: 31 August 2020 15:33
Author: ΣΙΔΜΑ Α.Ε.
Subject: ΑΝΑΚΟΙΝΩΣΗ ΓΙΑ ΤΙΣ ΑΠΟΦΑΣΕΙΣ ΓΕΝΙΚΗΣ ΣΥΝΕΛΕΥΣΗΣ

Full article link: http://dev-www1.helex.gr:8080/el/web/guest/companies-announcements-full-content/-/asset_publisher/bMe2sOcNyQuy/content/id/5527441

ΑΠΟΦΑΣΕΙΣ ΤΗΣ ΤΑΚΤΙΚΗΣ ΓΕΝΙΚΗΣ ΣΥΝΕΛΕΥΣΗΣ ΤΗΣ 31.08.2020

Στην Αθήνα στις 31 Αυγούστου 2020, ημέρα Δευτέρα και ώρα 10:00 π.μ., στις εγκαταστάσεις της εταιρείας «ΣΙΔΗΡΕΜΠΟΡΙΚΗ ΜΑΚΕΔΟΝΙΑΣ ΣΙΔΜΑ ΑΝΩΝΥΜΗ ΕΤΑΙΡΕΙΑ» (η «Εταιρεία»), επί της Λ. Μεγαρίδος 188, Τ.Κ. 19300 Ασπρόπυργος, συνήλθαν οι μέτοχοι αυτής, σε Έκτακτη Γενική Συνέλευση μετά την από 04.08.2020 πρόσκληση του Διοικητικού Συμβουλίου. Παρέστησαν 16 μέτοχοι, κάτοχοι 7.903.970 μετοχών, που εκπροσωπούν ποσοστό 77,59% του καταβεβλημένου μετοχικού κεφαλαίου και συνόλου δικαιωμάτων ψήφου της Εταιρείας και των επί θεμάτων της ημερησίας διατάξεως αποφάσισαν ως εξής:

Θέμα 1^ο: Η Έκτακτη Γενική Συνέλευση των μετόχων επί του εν λόγω θέματος της ημερησίας διατάξεως αποφάσισε με πλειοψηφία 100% των παρισταμένων και εκπροσωπούμενων μετόχων (7.903.970 ψήφοι) τα ακόλουθα:

(α) Την έκδοση κοινού εξασφαλισμένου ομολογιακού δανείου κατά τις διατάξεις του Ν. 4548/2018, ύψους έως Ευρώ σαράντα τεσσάρων εκατομμυρίων εξακοσίων τριάντα πέντε χιλιάδων (€44.635.000), το οποίο θα καλυφθεί από τις τράπεζες «Εθνική Τράπεζα της Ελλάδος Α.Ε.», «EUROBANK Α.Ε.», «ALPHA ΤΡΑΠΕΖΑ Α.Ε.» και «Τράπεζα Πειραιώς Α.Ε.» ως αρχικούς ομολογιούχους, ενώ εκπρόσωπος των ομολογιούχων πρόκειται να ορισθεί η «Εθνική Τράπεζα της Ελλάδος Α.Ε.» (εφεξής η «Εκπρόσωπος των Ομολογιούχων»). Το κεφάλαιο του ως άνω ομολογιακού δανείου θα διαιρείται σε δύο (2) σειρές ως ακολούθως:

Σειρά Α δηλαδή σε ομολογίες που αντιπροσωπεύουν συνολική ονομαστική αξία έως το ποσό των Ευρώ τριάντα έξι εκατομμυρίων επτακοσίων σαράντα τεσσάρων χιλιάδων (€36.744.000). Ως τελική ημερομηνία αποπληρωμής για την Σειρά Α ορίζεται η ημερομηνία κατά την οποία συμπληρώνονται δέκα (10) έτη από την αντίστοιχη ημερομηνία έκδοσης των ομολογιών.

Σειρά Β δηλαδή σε ομολογίες που αντιπροσωπεύουν συνολική ονομαστική αξία έως το ποσό των Ευρώ επτά εκατομμυρίων οκτακοσίων ενενήντα μίας χιλιάδων (€7.891.000). Ως τελική ημερομηνία αποπληρωμής για τη Σειρά Β ορίζεται η ημερομηνία κατά την οποία συμπληρώνονται πέντε (5) έτη από την αντίστοιχη ημερομηνία έκδοσης των ομολογιών.

(β) Προς εξασφάλιση της εμπρόθεσμης και προσήκουσας εκπλήρωσης των πάσης φύσεως απαιτήσεων που απορρέουν από το ομολογιακό δάνειο, την παροχή στην Εκπρόσωπο των Ομολογιούχων, για λογαριασμό των ομολογιούχων εξασφαλιστικών δικαιωμάτων επί περιουσιακών στοιχείων της Εταιρείας, περιλαμβανομένων, μεταξύ άλλων ακινήτων, απαιτήσεων από ασφαλιστικές συμβάσεις, εμπορευμάτων, μετοχών, καθώς και την χορήγηση εγγυήσεων.

(γ) Την ανάθεση στην απόλυτη διακριτική ευχέρεια του διοικητικού συμβουλίου της Εταιρείας τόσο της διαπραγμάτευσης για τη σύναψη του κοινού ομολογιακού δανείου όσο και του καθορισμού των όρων που θα διέπουν αυτό, μέσα στα πλαίσια της κείμενης νομοθεσίας, σύμφωνα με το Ν. 4548/2018, ώστε το διοικητικό συμβούλιο (συλλογικά ή κατ' εξουσιοδότηση τρίτων προσώπων) να αποφασίζει για όλα τα ειδικότερα θέματα που αφορούν στην έκδοση αυτού και στη σύναψη κάθε σχετικού εγγράφου, συμπεριλαμβανομένων των εξασφαλιστικών εγγράφων του ομολογιακού δανείου.

Θέμα 2^ο: Η Έκτακτη Γενική Συνέλευση των μετόχων επί του εν λόγω θέματος της ημερήσιας διάταξης αποφάσισε με πλειοψηφία 100% των παρισταμένων και εκπροσωπούμενων μετόχων (7.903.970 ψήφοι) τα ακόλουθα:

(α) Την έκδοση κοινού εξασφαλισμένου ομολογιακού δανείου κατά τις διατάξεις του Ν. 4548/2018, ύψους έως του συνολικού ποσού των Ευρώ επτά εκατομμυρίων εκατόν εβδομήντα επτά χιλιάδων (€7.177.000) το οποίο θα καλυφθεί από τις τράπεζες «Εθνική Τράπεζα της Ελλάδος Α.Ε.» και «EUROBANK Α.Ε.» ως αρχικούς ομολογιούχους ενώ εκπρόσωπος των ομολογιούχων πρόκειται να ορισθεί η «Εθνική Τράπεζα της Ελλάδος Α.Ε.» (εφεξής η «Εκπρόσωπος των Ομολογιούχων»). Ως τελική ημερομηνία αποπληρωμής των ομολογιών που θα εκδοθούν στο πλαίσιο του ως άνω ομολογιακού δανείου θα ορισθεί η ημερομηνία κατά την οποία συμπληρώνονται δέκα (10) έτη από την αντίστοιχη ημερομηνία έκδοσης των ομολογιών.

(β) Προς εξασφάλιση της εμπρόθεσμης και προσήκουσας εκπλήρωσης των πάσης φύσεως απαιτήσεων που απορρέουν από το ομολογιακό δάνειο, την παροχή στην Εκπρόσωπο των Ομολογιούχων, για λογαριασμό των ομολογιούχων εξασφαλιστικών δικαιωμάτων επί περιουσιακών στοιχείων της Εταιρείας, περιλαμβανομένων, μεταξύ άλλων ακινήτων, απαιτήσεων από ασφαλιστικές συμβάσεις, εμπορευμάτων, μετοχών, καθώς και την χορήγηση εγγυήσεων.

(γ) Την ανάθεση στην απόλυτη διακριτική ευχέρεια του διοικητικού συμβουλίου της Εταιρείας τόσο της διαπραγμάτευσης για τη σύναψη του κοινού ομολογιακού δανείου όσο και του καθορισμού των όρων που θα διέπουν αυτό, μέσα στα πλαίσια της κείμενης νομοθεσίας, σύμφωνα με το Ν. 4548/2018, ώστε το διοικητικό συμβούλιο (συλλογικά ή κατ' εξουσιοδότηση τρίτων προσώπων) να αποφασίζει για όλα τα ειδικότερα θέματα που

αφορούν στην έκδοση αυτού και στη σύναψη κάθε σχετικού εγγράφου, συμπεριλαμβανομένων των εξασφαλιστικών εγγράφων του ομολογιακού δανείου.

Θέμα 3^ο: Η Έκτακτη Γενική Συνέλευση των μετόχων επί του εν λόγω θέματος της ημερήσιας διάταξης αποφάσισε με πλειοψηφία 100% των παρισταμένων και εκπροσωπούμενων μετόχων (7.903.970 ψήφοι) τα ακόλουθα:

(α) Την έκδοση κοινού εξασφαλισμένου ομολογιακού δανείου κατά τις διατάξεις του Ν. 4548/2018, ύψους έως του συνολικού ποσού των Ευρώ είκοσι τεσσάρων εκατομμυρίων εννιακοσίων ογδόντα χιλιάδων (€24.980.000) το οποίο θα καλυφθεί από τις τράπεζες «Εθνική Τράπεζα της Ελλάδος Α.Ε.», «EUROBANK Α.Ε.», «ALPHA ΤΡΑΠΕΖΑ Α.Ε.» και «ΑΤΤΙΚΑ BANK Α.Ε.», ως αρχικούς ομολογιούχους (εφεξής οι «Αρχικοί Ομολογιούχοι») ενώ εκπρόσωπος των ομολογιούχων πρόκειται να ορισθεί η «Εθνική Τράπεζα της Ελλάδος Α.Ε.» (εφεξής η «Εκπρόσωπος των Ομολογιούχων»). Ως τελική ημερομηνία αποπληρωμής των ομολογιών που θα εκδοθούν στο πλαίσιο του ως άνω ομολογιακού δανείου θα ορισθεί η ημερομηνία κατά την οποία συμπληρώνονται δέκα (10) έτη από την αντίστοιχη ημερομηνία έκδοσης των ομολογιών.

(β) Προς εξασφάλιση της εμπρόθεσμης και προσηκούσας εκπλήρωσης των πάσης φύσεως απαιτήσεων που απορρέουν από το ομολογιακό δάνειο την παροχή στην Εκπρόσωπο των Ομολογιούχων, για λογαριασμό των ομολογιούχων εξασφαλιστικών δικαιωμάτων επί περιουσιακών στοιχείων της Εταιρείας, περιλαμβανομένων, μεταξύ άλλων ακινήτων, απαιτήσεων από ασφαλιστικές συμβάσεις, εμπορευμάτων, μηχανολογικού εξοπλισμού, μετοχών, καθώς και την χορήγηση εγγυήσεων.

(γ) Την ανάθεση στην απόλυτη διακριτική ευχέρεια του διοικητικού συμβουλίου της Εταιρείας τόσο της διαπραγμάτευσης για τη σύναψη του κοινού ομολογιακού δανείου όσο και του καθορισμού των όρων που θα διέπουν αυτό, μέσα στα πλαίσια της κείμενης νομοθεσίας, σύμφωνα με το Ν. 4548/2018, ώστε το διοικητικό συμβούλιο (συλλογικά ή κατ' εξουσιοδότηση τρίτων προσώπων) να αποφασίζει για όλα τα ειδικότερα θέματα που αφορούν στην έκδοση αυτού και στη σύναψη κάθε σχετικού εγγράφου, συμπεριλαμβανομένων των εξασφαλιστικών εγγράφων του ομολογιακού δανείου.

RSS Feed: DOLAnnouncements
Posted on: 31 August 2020 15:43
Author: Μ.Λ.Σ. ΠΛΗΡΟΦΟΡΙΚΗ Α.Ε.
Subject: ΑΝΑΚΟΙΝΩΣΗ ΣΧΕΤΙΚΑ ΜΕ ΔΗΜΟΣΙΕΥΜΑ

Full article link: http://dev-www1.helex.gr:8080/el/web/guest/companies-announcements-full-content/-/asset_publisher/bMe2sOcNyQuy/content/id/5527453

ΑΝΑΚΟΙΝΩΣΗ

31 Αυγούστου 2020

Σε απάντηση σχετικού ερωτήματος της Επιτροπής Κεφαλαιαγοράς και σε συνέχεια του από 31.08.2020 δημοσιεύματος της εφημερίδας «Δημοκρατία» με τίτλο «Με την πλάτη στον τοίχο MLS και Καματάκης», η Εταιρεία ανακοινώνει προς ενημέρωση του επενδυτικού κοινού, βάσει των Ν. 3340/2005 και 4443/2016, καθώς επίσης και της υπ'Α αριθμ. 5/204/2000 κανονιστικής Απόφασης του Διοικητικού Συμβουλίου της Επιτροπής Κεφαλαιαγοράς, ότι το ανωτέρω δημοσίευμα είναι ανακριβές, καθόσον το αίτημα της κυπριακής Εταιρείας με την επωνυμία «Leftwich Limited» ενώπιον του Μονομελούς Πρωτοδικείου Αθηνών για έκδοση προσωρινής διαταγής, απερρίφθη κατά το μέρος που αυτό στρέφεται σε βάρος της Εταιρείας MLS. Τα ασφαλιστικά μέτρα επί της ως άνω αιτήσεως πρόκειται να συζητηθούν την 8 Δεκεμβρίου 2020.

Ομολογιακά Δάνεια Επιχειρήσεων – Οργανωμένη Αγορά (Μετατρέψιμα)

Πλήθος Εισηγμένων Ομολογιών	Ονομαστική αξία	Τιμή έκδοσης	Σημερινό επιτόκιο	Ημερ. λήξης	Διάρκεια (έτη)	Σημείωση	Τοκομερίδιο		Μον. Διαπρα.	Ομόλογα Επιχειρήσεων	Κατωτ Τιμή	Ανωτ Τιμή	Τιμή κλεισ. Προηγ.	Κλείσιμο-ημ/νία	Όγκος	Αξία Συναλλαγών	Τελευταία εντολή			Μεγ έτους	
							Κοινό	Προτιμησιακό									Τιμή	Αγορ./ Πώλ.	Ημερομηνία		λαχ
171,246,551	0.30	0.30	1.00	11/10/2025	9	---	16	---	1	FORTHNET A.E. (Μ.Ο.Δ.)	---	---	---	---	---	---	90.0000	A	03/08/2020	100.0000	100.0000

Σημειώσεις Εταιρικών Ομολόγων

Ο Όγκος Συναλλαγών υπολογίζεται ως (Τεμάχια) * (Ονομαστική Τιμή). Η Αξία Συναλλαγών υπολογίζεται ως (Τεμάχια) * (Ονομαστική Τιμή) * (Τιμή %) + (Δεδουλευμένοι Τόκοι).

Οι τιμές συναλλαγών των ομολόγων υπολογίζονται ως ποσοστό επί τοις εκατό (%) της ονομαστικής τους τιμής.

Όλα τα ομόλογα έχουν Ονομαστική Αξία εκπεφρασμένη σε Ευρώ (εκτός εάν σημειώνεται διαφορετικά).

Ομολογιακά Δάνεια Επιχειρήσεων – Οργανωμένη Αγορά (Μη Μετατρέψιμα)

Πλήθος Εισηγμένων Ομολογιών	Ονομαστική αξία	Τιμή έκδοσης	Σημερινό επιτόκιο	Ημερ. λήξης	Διάρκεια (έτη)	Σημείωση	Τοκομερίδιο		Μον. Διασπ.	Ομόλογα Επιχειρήσεων	Δεδ. Τόκος	Αποδ./Λήξη	Κατωτ Τιμή	Ανωτ Τιμή	Τιμή κλειστ. Προηγ.	Κλείσιμο-ημ/νία	Όγκος	Αξία Συναλλαγών	Τελευταία εντολή			Μεγ έτους		
							Κοινό	Προτιμησιακό											Τιμή	Αγορ./ Πώλ.	Ημερομηνία		λαχ έτους	
175,000	1,000.00	1,000.00	3.40	26/07/2024	5	---	3	---	1	ΑΤΤΙCΑ Α.Ε. ΣΥΜΜΕΤΟΧΩΝ (Μη μετατρέψιμο)	3.4944	8.4770	---	---	---	84.0000	25/08/2020	---	---	81.4000	A	31/08/2020	60.0000	100.0000
22,727	1,000.00	1,000.00	4.95	26/06/2023	5	---	5	---	1	B&F Α.Β.Ε.Ε. ΕΝΔΥΜΑΤΩΝ (Μη μετατρέψιμο)	9.3500	7.9010	---	---	---	91.0990	28/08/2020	---	---	88.5321	A	31/08/2020	68.0000	94.9999
39,892,816	1.00	1.00	5.00	04/10/2021	5	---	16	---	1	HOUSEMARKET Α.Ε. (Μη Μετατρέψιμο)	0.0081	1.7140	---	---	---	103.2050	27/08/2020	---	---	102.3500	A	31/08/2020	93.8736	105.1000
150,000	1,000.00	1,000.00	2.60	22/10/2026	7	---	2	---	1	ΤΕΡΝΑ ΕΝΕΡΓΕΙΑΚΗ Μ.Α.Ε.Χ. (Μη μετατρέψιμο)	9.6056	2.5610	99.9000	99.9000	99.9000	99.9840	27/08/2020	97,000	97,834.74	99.7000	A	31/08/2020	84.4000	102.8000
200,000	1,000.00	1,000.00	3.60	12/03/2026	7	---	3	---	1	ΑΕΡΟΠΟΡΙΑ ΑΙΓΑΙΟΥ Α.Ε. (Μη μετατρέψιμο)	17.4000	6.9420	85.0000	85.0000	85.0000	86.0000	28/08/2020	120,000	104,088.00	84.6000	A	31/08/2020	54.7313	107.3000
90,000	1,000.00	1,000.00	3.00	11/05/2023	5	---	5	---	1	CORAL Α.Ε. (Μη μετατρέψιμο)	9.5000	2.4200	---	---	---	101.0500	27/08/2020	---	---	101.2500	A	31/08/2020	89.4200	105.0000
120,000	1,000.00	1,000.00	3.95	04/04/2025	7	---	5	---	1	ΓΕΚ ΤΕΡΝΑ Α.Ε. (Μη μετατρέψιμο)	16.3486	2.7520	---	---	---	103.8500	28/08/2020	---	---	103.3500	A	31/08/2020	91.0000	107.2000
320,000	1,000.00	1,000.00	3.40	21/07/2027	7	---	1	---	1	LAMDA DEVELOPMENT Α.Ε. (Μη μετατρέψιμο)	4.0611	3.4190	99.6000	100.4500	99.8206	100.3570	27/08/2020	85,000	85,192.69	99.7000	A	31/08/2020	99.8206	100.8500
500,000	1,000.00	1,000.00	2.75	03/07/2027	7	---	1	---	1	ΓΕΚ ΤΕΡΝΑ Α.Ε. (Μη μετατρέψιμο)	4.6597	2.9090	98.9000	99.3000	99.0059	98.7000	27/08/2020	51,000	50,730.65	98.5500	A	31/08/2020	97.8469	100.0000

Σημειώσεις Εταιρικών Ομολόγων

Ο Όγκος Συναλλαγών υπολογίζεται ως (Τεμάχια) * (Ονομαστική Τιμή). Η Αξία Συναλλαγών υπολογίζεται ως (Τεμάχια) * (Ονομαστική Τιμή) * (Τιμή %) + (Δεδουλευμένοι Τόκοι).

Οι τιμές συναλλαγών των ομολόγων υπολογίζονται ως ποσοστό επί τοις εκατό (%) της ονομαστικής τους τιμής.

Όλα τα ομόλογα έχουν Ονομαστική Αξία εκπεφρασμένη σε Ευρώ (εκτός εάν σημειώνεται διαφορετικά).

Ομόλογα Ελληνικού Δημοσίου

Πλήθος Εισηγμ. Ομολογιών	Ονομ. αξία	Σημερινό επιτόκιο	Υπολογισμός Δεδουλευμένων	Ημερ/νία Λήξης [1]	Διάρκεια (έτη)	Σημείωση	Ημερομηνία Πληρ.	Αξία τρέχοντος	Μον. Διασπ.	Ομόλογα Ελληνικού Δημοσίου	Κατωτ Τιμή	Ανωτ Τιμή	Τιμή κλεισ.	Προηγ. Κλείσιμο-ημ/νία	Όγκος	Αξία Συναλλαγών	Τελευταία εντολή			
																	Τιμή	Αγορ./ Πάλ. Ημερομηνία		
3,000,000	1,000.00	4.38	Πργμ/Πργμ	01/08/2022	5	---	01/08	4.38	1	ΟΕΔ-ΣΤΘ-010822-05X-4,375-1,000	---	---	---	---	---	---	1.0000	A	28/11/2018	
2,500,000	1,000.00	1.88	Πργμ/Πργμ	04/02/2035	15	---	04/02	1.88	1	ΟΕΔ-ΣΤΘ-040235-15X-1,875-1,000	---	---	---	---	---	---	---	---	---	
2,500,000	1,000.00	3.45	Πργμ/Πργμ	02/04/2024	5	---	02/04	3.45	1	ΟΕΔ-ΣΤΘ-020424-05X-3,450-1,000	---	---	---	---	---	---	---	---	---	
4,355,990,324	1.00	3.50	Πργμ/Πργμ	30/01/2023	5	---	01/02 - 31/01	3.50	1	ΟΕΔ-ΣΤΘ-300123-05X-3,500-1,00	---	---	---	94.5720	13/07/2018	---	---	1.0000	A	28/11/2018
5,962,747,327	1.00	3.75	Πργμ/Πργμ	30/01/2028	10	---	/02 - 01/02 - 31/	3.75	1	ΟΕΔ-ΣΤΘ-300128-10X-3,750-1,00	---	---	---	85.4610	13/07/2018	---	---	1.0000	A	28/11/2018
6,091,218,404	1.00	3.90	Πργμ/Πργμ	30/01/2033	15	---	/02 - 01/02 - 31/	3.90	1	ΟΕΔ-ΣΤΘ-300133-15X-3,900-1,00	---	---	---	78.6730	13/07/2018	---	---	1.0000	A	28/11/2018
4,805,399,486	1.00	4.00	Πργμ/Πργμ	30/01/2037	19	---	/02 - 01/02 - 31/	4.00	1	ΟΕΔ-ΣΤΘ-300137-19X-4,000-1,00	---	---	---	77.0370	13/07/2018	---	---	1.0000	A	28/11/2018
4,603,713,186	1.00	4.20	Πργμ/Πργμ	30/01/2042	24	---	/02 - 01/02 - 31/	4.20	1	ΟΕΔ-ΣΤΘ-300142-24X-4,200-1,00	---	---	---	77.7640	13/07/2018	---	---	1.0000	A	28/11/2018
550,418,123	1.00	3.65	Πργμ/Πργμ	24/02/2023	11	---	24/02	3.65	1	ΟΕΔ-ΣΤΘ-240223-11X-2,000-1,00	---	---	---	10.0000	22/06/2015	---	---	10.0000	A	11/07/2019
445,007,576	1.00	3.65	Πργμ/Πργμ	24/02/2024	12	---	24/02	3.65	1	ΟΕΔ-ΣΤΘ-240224-12X-2,000-1,00	---	---	---	10.0000	22/06/2015	---	---	---	---	---
423,674,226	1.00	3.65	Πργμ/Πργμ	24/02/2025	13	---	24/02	3.65	1	ΟΕΔ-ΣΤΘ-240225-13X-2,000-1,00	---	---	---	10.0000	22/06/2015	---	---	---	---	---
212,292,153	1.00	3.65	Πργμ/Πργμ	24/02/2026	14	---	24/02	3.65	1	ΟΕΔ-ΣΤΘ-240226-14X-2,000-1,00	---	---	---	10.0000	22/06/2015	---	---	---	---	---
160,621,352	1.00	3.65	Πργμ/Πργμ	24/02/2027	15	---	24/02	3.65	1	ΟΕΔ-ΣΤΘ-240227-15X-2,000-1,00	---	---	---	10.0000	22/06/2015	---	---	---	---	---
183,244,055	1.00	3.65	Πργμ/Πργμ	24/02/2028	16	---	24/02	3.65	1	ΟΕΔ-ΣΤΘ-240228-16X-2,000-1,00	---	---	---	10.0000	22/06/2015	---	---	---	---	---
164,802,894	1.00	3.65	Πργμ/Πργμ	24/02/2029	17	---	24/02	3.65	1	ΟΕΔ-ΣΤΘ-240229-17X-2,000-1,00	---	---	---	10.0000	22/06/2015	---	---	---	---	---
165,460,943	1.00	3.65	Πργμ/Πργμ	24/02/2030	18	---	24/02	3.65	1	ΟΕΔ-ΣΤΘ-240230-18X-2,000-1,00	---	---	---	10.0000	22/06/2015	---	---	---	---	---
129,007,241	1.00	3.65	Πργμ/Πργμ	24/02/2031	19	---	24/02	3.65	1	ΟΕΔ-ΣΤΘ-240231-19X-2,000-1,00	---	---	---	10.0000	22/06/2015	---	---	---	---	---
126,192,683	1.00	3.65	Πργμ/Πργμ	24/02/2032	20	---	24/02	3.65	1	ΟΕΔ-ΣΤΘ-240232-20X-2,000-1,00	---	---	---	10.0000	22/06/2015	---	---	---	---	---
146,905,168	1.00	3.65	Πργμ/Πργμ	24/02/2033	21	---	24/02	3.65	1	ΟΕΔ-ΣΤΘ-240233-21X-2,000-1,00	---	---	---	10.0000	22/06/2015	---	---	---	---	---
154,475,606	1.00	3.65	Πργμ/Πργμ	24/02/2034	22	---	24/02	3.65	1	ΟΕΔ-ΣΤΘ-240234-22X-2,000-1,00	---	---	---	10.0000	22/06/2015	---	---	---	---	---
144,429,441	1.00	3.65	Πργμ/Πργμ	24/02/2035	23	---	24/02	3.65	1	ΟΕΔ-ΣΤΘ-240235-23X-2,000-1,00	---	---	---	10.0000	22/06/2015	---	---	---	---	---
166,211,676	1.00	3.65	Πργμ/Πργμ	24/02/2036	24	---	24/02	3.65	1	ΟΕΔ-ΣΤΘ-240236-24X-2,000-1,00	---	---	---	10.0000	22/06/2015	---	---	---	---	---
145,461,669	1.00	3.65	Πργμ/Πργμ	24/02/2037	25	---	24/02	3.65	1	ΟΕΔ-ΣΤΘ-240237-25X-2,000-1,00	---	---	---	10.0000	22/06/2015	---	---	---	---	---
146,941,087	1.00	3.65	Πργμ/Πργμ	24/02/2038	26	---	24/02	3.65	1	ΟΕΔ-ΣΤΘ-240238-26X-2,000-1,00	---	---	---	10.0000	22/06/2015	---	---	---	---	---
135,115,612	1.00	3.65	Πργμ/Πργμ	24/02/2039	27	---	24/02	3.65	1	ΟΕΔ-ΣΤΘ-240239-27X-2,000-1,00	---	---	---	10.0000	22/06/2015	---	---	---	---	---
141,909,637	1.00	3.65	Πργμ/Πργμ	24/02/2040	28	---	24/02	3.65	1	ΟΕΔ-ΣΤΘ-240240-28X-2,000-1,00	---	---	---	10.0000	22/06/2015	---	---	---	---	---
136,788,720	1.00	3.65	Πργμ/Πργμ	24/02/2041	29	---	24/02	3.65	1	ΟΕΔ-ΣΤΘ-240241-29X-2,000-1,00	---	---	---	10.0000	22/06/2015	---	---	---	---	---
163,643,410	1.00	3.65	Πργμ/Πργμ	24/02/2042	30	---	24/02	3.65	1	ΟΕΔ-ΣΤΘ-240242-30X-2,000-1,00	---	---	---	10.0000	22/06/2015	---	---	---	---	---
4,000,000	1,000.00	3.88	Πργμ/Πργμ	12/03/2029	10	---	12/03	3.88	1	ΟΕΔ-ΣΤΘ-120329-10X-3,875-1,0000	---	---	---	---	---	---	100.0000	A	15/10/2019	
503,753	1,000.00	0.32	FLR Πργμ/360	16/09/2021	2	---	16/03 - 16/09	---	1	ΟΕΔ-ΚΥΜ-160921-02X-0,319-1,000	---	---	---	---	---	---	---	---	---	
3,000,000	1,000.00	3.38	Πργμ/Πργμ	15/02/2025	7	---	15/02	3.38	1	ΟΕΔ-ΣΤΘ-150225-07X-3,375-1,000	---	---	---	---	---	---	---	---	---	
250,250	1,000.00	2.90	Πργμ/Πργμ	20/03/2023	4	---	20/03	2.90	1	ΟΕΔ-ΣΤΘ-200323-04X-2,900-1,000	---	---	---	---	---	---	---	---	---	
964,000	1,000.00	3.25	Πργμ/Πργμ	20/03/2025	6	---	20/03	3.25	1	ΟΕΔ-ΣΤΘ-200325-06X-3,250-1,000	---	---	---	---	---	---	---	---	---	
2,100,000	1,000.00	3.55	Πργμ/Πργμ	20/03/2026	7	---	20/03	3.55	1	ΟΕΔ-ΣΤΘ-200326-07X-3,550-1,000	---	---	---	---	---	---	---	---	---	
3,000,000	1,000.00	1.50	Πργμ/Πργμ	18/06/2030	10	---	18/06	1.50	1	ΟΕΔ-ΣΤΘ-180630-10X-1,500-1,000	---	---	---	---	---	---	---	---	---	

Σημειώσεις Ομολόγων Ελλ. Δημοσίου

Ο Όγκος Συναλλαγών υπολογίζεται ως (Τεμάχια) * (Όνομαστική Τιμή). Η Αξία Συναλλαγών υπολογίζεται ως (Τεμάχια) * (Όνομαστική Τιμή) * (Τιμή %) + (Δεδουλευμένοι Τόκοι)

Η Αξία του τρέχοντος τοκομεριδίου για τις εκδόσεις Ονομαστικής Αξίας 0,01 ευρώ, αναφέρεται σε Ονομαστική Αξία 100 ευρώ.

FLR (= Floating Interest Rate) Ομόλογο Μεταβλητού Επιτοκίου.

[1] - Η Ημερομηνία Λήξης της τοκοφόρου περιόδου και η Ημερομηνία Πληρωμής του τοκομεριδίου.

Ομόλογα Ελληνικού Δημοσίου

Πλήθος Εισηγμ. Ομολογιών	Ονομ. αξία	Σημερινό επιτόκιο	Υπολογισμός Δεδουλευμένων	Ημερ/νία Λήξης [1]	Διάρκεια (έτη)	Σημείωση	Ημερομηνία Πληρ.	Αξία τρέχοντος	Μον. Διαπρ.	Ομόλογα Ελληνικού Δημοσίου	Κατωτ Τιμή	Ανωτ Τιμή	Τιμή κλεισ.	Προηγ. Κλείσιμο-ημ/νία	Όγκος	Αξία Συναλλαγών	Τελευταία εντολή Αγορ./ Πώλ. Ημερομηνία
3,314,250	1,000.00	3.25	Πργμ/Πργμ	20/03/2050	30	---	20/03	3.25	1	ΟΕΔ-ΣΤΘ-200350-30Χ-3,250-1,000	---	---	---	---	---	---	---
2,000,000	1,000.00	2.00	Πργμ/Πργμ	22/04/2027	7	---	22/04	2.00	1	ΟΕΔ-ΣΤΘ-220427-07Χ-2,000-1,000	---	---	---	---	---	---	99.9000 A 22/04/2020
2,500,000	1,000.00	1.88	Πργμ/Πργμ	23/07/2026	7	---	23/07	1.88	1	ΟΕΔ-ΣΤΘ-230726-07Χ-1,875-1,000	---	---	---	---	---	---	---

Σημειώσεις Ομολόγων Ελλ. Δημοσίου

Ο Όγκος Συναλλαγών υπολογίζεται ως (Τεμάχια) * (Ονομαστική Τιμή). Η Αξία Συναλλαγών υπολογίζεται ως (Τεμάχια) * (Ονομαστική Τιμή) * (Τιμή %) + (Δεδουλευμένοι Τόκοι)

Η Αξία του τρέχοντος τοκομεριδίου για τις εκδόσεις Ονομαστικής Αξίας 0,01 ευρώ, αναφέρεται σε Ονομαστική Αξία 100 ευρώ.

FLR (= Floating Interest Rate) Ομόλογο Μεταβλητού Επιτοκίου.

[1] - Η Ημερομηνία Λήξης της τοκοφόρου περιόδου και η Ημερομηνία Πληρωμής του τοκομεριδίου.

Έντοκα Γραμμάτια & Zero Coupon Ομόλογα Ελληνικού Δημοσίου

Ημερ/νία	Διάρκειας 13 εβδομάδων									Διάρκειας 26 εβδομάδων									Διάρκειας 52 εβδομάδων									
	Ημερ/νία Λήξης	Αρχικό Επιτόκιο	Πλήθος Εισηγμένων	Όνομ/κή αξία	Τιμή έκδοσης	Τελευταία Τιμή	Συναλλαγή Ημερομηνία	Όγκος Συναλλαγών	Σημ.	Ημερ/νία Λήξης	Αρχικό Επιτόκιο	Πλήθος Εισηγμένων	Όνομ/κή αξία	Τιμή έκδοσης	Τελευταία Τιμή	Συναλλαγή Ημερομηνία	Όγκος Συναλλαγών	Σημ.	Ημερ/νία Λήξης	Αρχικό Επιτόκιο	Πλήθος Εισηγμένων	Όνομ/κή αξία	Τιμή έκδοσης	Τελευταία Τιμή	Συναλλαγή Ημερομηνία	Όγκος Συναλλαγών	Σημ.	
13/09/2019	---	---	---	---	---	---	---	---	---	---	---	---	---	---	---	---	---	---	---	---	---	---	---	---	---	---	---	---
13/12/2019	---	---	---	---	---	---	---	---	---	---	---	---	---	---	---	---	---	---	---	---	---	---	---	---	---	---	---	---
13/03/2020	---	---	---	---	---	---	---	---	---	---	---	---	---	---	---	---	---	---	---	---	---	---	---	---	---	---	---	---
12/06/2020	---	---	---	---	---	---	---	---	---	---	---	---	---	---	---	---	---	---	---	---	---	---	---	---	---	---	---	---
11/09/2020	0.29	1,000,000	1,000.00	997.05	---	---	---	---	---	---	---	---	---	---	---	---	---	---	---	---	---	---	---	---	---	---	---	
11/12/2020	0.07	1,000,000	1,000.00	999.30	---	---	---	---	---	---	---	---	---	---	---	---	---	---	---	---	---	---	---	---	---	---	---	
12/03/2021	0.24	600,000	1,000.00	1,000.00	---	---	---	---	---	---	---	---	---	---	---	---	---	---	---	---	---	---	---	---	---	---	---	
11/06/2021	0.25	1,600,000	1,000.00	997.49	---	---	---	---	---	---	---	---	---	---	---	---	---	---	---	---	---	---	---	---	---	---	---	

Ημερήσιο Δελτίο Τιμών

Έτος: 141 Αύξων Αριθμός Συνεδρίασης: 164

Ενότητα 5: Ομόλογα Ελληνικού Δημοσίου Διαπραγματεύσιμα με τη Μέθοδο Εκφώνησης - Αντιφώνησης

Δευτέρα, 31 Αυγούστου, 2020

Ομόλογα σε Κυκλοφορία	Νόμισμα / Ελάχιστη διαπραγ.	Ημερομηνία Πληρ.	Αξία τρέχοντος τοκομεριδίου	Σημείωση	Τοκομερίδιο	Μονάδα διαπίσης	Ημερ/νία Έκδοσης	Διάρκεια (έτη)	Σημερινό επιτόκιο	Υ.Δ.Τ σε ημέρες	Ομόλογα	Τελευταία τιμή προηγ.	Τελευτ. Τιμή	Εκφ. τοις μετρητοίς (€)	Συναλλαγές σε τμχ	Ελάχιστο ζωής	Μέγιστο ζωής		
Νομικών Προσώπων και Εταιρειών σε Συνάλλαγμα και Ευρο																			
0	GBP / 10	01/12	0.25	---	63	1	01/12/1928	100	2.5	360	Ε.Κ.Τ.Ε.	---	---	---	---	---	---		
103,746	GBP / 10	01/12	0.25	---	61	1	01/12/1930	98	2.5	360	Ε.Κ.Τ.Ε. σειρά	2.27	05/02/1996	2.27	Π	05/02/1996	---	2.27	2.27

Σημειώσεις Ομολόγων Ελλ. Δημοσίου

Υ.Δ.Τ: Υπολογισμός Δεδουλευμένων Τόκων.

FLR (= Floating Interest Rate) Ομόλογο Μεταβλητού Επιτοκίου.

Η ελάχιστη διαπραγματεύσιμη Ονομαστική Αξία για όλους τους Άυλους Τίτλους του Δημοσίου είναι τα 100 Ευρώ.

(μψρ-0)

Πίνακας Μελών Χρηματιστηρίου Αθηνών και Μελών ΕΤ.ΕΚ.

Επωνυμία	Διεύθυνση	Τηλέφωνο	Φαξ	Αγορά Μετοχών			Αγορά Παραγώγων		Μέλη ΕΤ.ΕΚ.	
				Μέλος Αγοράς	Μέλος εξ Αποστάσεως	Ειδικός Διαπρήτης	Διαπρήτης	Ειδικός Διαπρήτης	Γενικό Εκκαθιστικό	Άμεσο Εκκαθιστικό
AEONIC SECURITIES C.I.F. P.L.C.	ΛΑΪΟΥ 6, ΓΡ. 301B, ANNA COURT ,	35725337600			a					
ALPHA ΤΡΑΠΕΖΑ Α.Ε.	ΣΤΑΔΙΟΥ 40, ΑΘΗΝΑ	(210)-3265546	(210)-3265811						a	
ΛΕΩΦ. ΑΘΗΝΩΝ 103, ΑΘΗΝΑ		+30 2103436820	210-3436270							
ΣΤΑΔΙΟΥ 40, ΑΘΗΝΑ		(210)-3260000	(210)-3264116							
ARGUS STOCKBROKERS LTD	25 ΛΕΩΦΟΡΟΣ ΔΗΜΟΣΘΕΝΗ ΣΕΒΕΡΗ 25 ,	0035722717000		a	a		a			
ATLANTIC SECURITIES LTD	ΠΡΟΔΡΟΜΟΥ 37 37,	0035722445400		a						
ATLANTIC SECURITIES LTD	ΠΡΟΔΡΟΜΟΥ 37 ,	0035722445400			a					
ΑΧΟΝ ΧΡΗΜΑΤΙΣΤΗΡΙΑΚΗ Α.Ε.Π.Ε.Υ.	ΣΤΑΔΙΟΥ 48 48, ΑΘΗΝΑ	2103363800		a			a			
ΒΕΤΑ ΧΡΗΜΑΤΙΣΤΗΡΙΑΚΗ Α.Ε.Π.Ε.Υ.	Λ.ΑΛΕΞΑΝΔΡΑΣ 29 29 , ΑΘΗΝΑ	2106478930		a		a	a			a
BNP PARIBAS SECURITIES SERVICES	ΛΑΜΨΑΚΟΥ 2 2, ΑΘΗΝΑ	2107468500							a	
BOFA SECURITIES EUROPE SA	112 AVENUE KL?BER 75116 ,	+33 153655555		a	a					
CAPITAL ΑΧΕΠΕΥ	ΜΗΤΡΟΠΟΛΕΩΣ 58 58, ΑΘΗΝΑ	2103369700		a			a			
CFS ΧΡΗΜΑΤΙΣΤΗΡΙΑΚΗ Α.Ε.Π.Ε.Υ.	ΠΑΠΑΡΡΗΓΟΠΟΥΛΟΥ 3 3, ΑΘΗΝΑ	2103360800		a						
CITIGROUP GLOBAL MARKETS EUROPE AG	REUTERWEG 16 FRANKFURT 16,	+49 691366-0		a	a					
CITIGROUP GLOBAL MARKETS LIMITED	33 CANADA SQUARE -CANARY WHARF 1,	+44 02079864000		a	a					
CREDIT SUISSE SECURITIES (EUROPE) LIMITED	ONE CABOT SQUARE 1 , LONDON	+44 2078888888		a	a					
CREDIT SUISSE SECURITIES SOCIEDAD DE VALORES SA	CALLE AYALA 42, 3A PLANTA-B MADRID ,	+34917916000		a	a					
DEUTSCHE BANK AG	GREAT WINCHESTER STREET 1 , LONDON	+44 20 754 54209	00441133361437		a					
EUROBANK EQUITIES Α.Ε.Π.Ε.Υ.	ΦΙΛΕΛΛΗΝΩΝ 10 & ΞΕΝΟΦΩΝΤΟΣ 13 , ΑΘΗΝΑ	2103720000		a		a	a			a
EUROCORP Α.Ε.Π.Ε.Υ.	ΠΛ.ΦΙΛΙΚΗΣ ΕΤΑΙΡΕΙΑΣ 14 14, ΑΘΗΝΑ	2107263600		a			a			a
EUROTRUST ΧΡΗΜΑΤΙΣΤΗΡΙΑΚΗ Α.Ε.Π.Ε.Υ.	ΣΕΒΑΣΤΟΥΠΟΛΕΩΣ 113 113, ΑΘΗΝΑ	2103363100		a						
EUROXX ΧΡΗΜΑΤΙΣΤΗΡΙΑΚΗ Α.Ε.Π.Ε.Υ.	ΠΑΛΑΙΟΛΟΓΟΥ 7, ΧΑΛΑΝΔΡΙ	(210)-6879400	(210)-6879401				a	a		a
ΠΑΛΑΙΟΛΟΓΟΥ 7, ΧΑΛΑΝΔΡΙ		+30 2106879400	210-6879401							
GLOBAL CAPITAL SECURITIES & FINANCIAL SERVICES LTD	Λ.ΑΡΧΙΕΠΙΣΚΟΠΟΥ ΜΑΚΑΡΙΟΥ Γ50 50,	0035722710710		a	a					
HSBC FRANCE	Λ.ΜΕΣΣΟΓΕΙΩΝ 109-111 109-111,	2106960000							a	
INDEX ΧΡΗΜΑΤΙΣΤΗΡΙΑΚΗ Α.Ε.Π.Ε.Υ.	ΔΡΑΓΑΤΣΑΝΙΟΥ 6 6, ΑΘΗΝΑ	2103213920		a						
LAIKI FINANCIAL SERVICES LTD	ΛΕΩΦ. ΒΥΡΩΝΟΣ 26, ΛΕΥΚΩΣΙΑ ΚΥΠΡΟΥ	357 22367367	357 22718567		a					
MEGA EQUITY SECURITIES & FINANCIAL SERVICES PUBLIC LTD	ΛΕΩΦ.ΓΡΙΒΑ ΔΙΓΕΝΗ 42-44 42-44,	0035722711711		a	a		a			
MERIT ΧΡΗΜΑΤΙΣΤΗΡΙΑΚΗ Α.Ε.Π.Ε.Υ.	ΣΟΦΟΚΛΕΟΥΣ 5 5, ΑΘΗΝΑ	2103671880		a		a	a			a
MERRILL LYNCH INTERNATIONAL	2 KING EDWARD STREET 2 , LONDON	+44 20276281000		a	a					
ΝΥΝΤΙΟΥΣ ΧΡΗΜΑΤΙΣΤΗΡΙΑΚΗ Α.Ε.Π.Ε.Υ.	ΔΡΑΓΑΤΣΑΝΙΟΥ 6 6, ΑΘΗΝΑ	2103350599		a						
ONE PLUS CAPITAL LIMITED	75 PRODRΟΜΟΥ AVENUE NICOSIA 1307 ,	35722873760		a	a					
PROCHOICE CHRIMATISTIRIAKI LTD	ΛΕΩΦ.ΣΠΥΡΟΥ ΚΥΠΡΙΑΝΟΥ 57, ΑΚΙΝΗΤΑ Φ 57,	035724661192		a	a					

Πίνακας Μελών Χρηματιστηρίου Αθηνών και Μελών ΕΤ.ΕΚ.

Επωνυμία			Αγορά Μετοχών			Αγορά Παραγώγων		Μέλη ΕΤ.ΕΚ.	
Διεύθυνση	Τηλέφωνο	Φαξ	Μέλος Αγοράς	Μέλος εξ Αποστάσεως	Ειδικός Διαπρήτης	Διαπρήτης	Ειδικός Διαπρήτης	Γενικό Εκκαθ/στικό	Άμεσο Εκκαθ/στικό
SHARELINK SECURITIES & FINANCIAL SERVICES LTD			a	a		a			
HOUSE-ΘΕΟΤΟΚΗ 6 ΜΕΓΑΡΟ ΕΛΛΗΝΑ 6 ,	+357 22554200								
SOCIETE GENERALE S.A.			a	a		a			
17 COURS VALMY, CEDEX ,	+157290504								
SOLIDUS SECURITIES Α.Ε.Π.Ε.Υ.			a			a			a
ΛΟΥΙΖΗΣ ΡΙΑΚΟΥΡ 64 64, ΑΘΗΝΑ	2106900600								
THE CYPRUS INVESTMENT & SECURITIES CORPORATION LTD			a	a					
ΛΕΩΦ. ΛΕΜΕΣΟΥ 154 154,	0035722121700								
UBS EUROPE SE			a	a					
OPERNTURM, BOCKENHEIMER LANDSTRASSE 2-4 ,	496921790								
UBS LIMITED				a					
FINSBURY AVENUE 1 , LONDON	+44 2075687135								
Α. ΣΑΡΡΗΣ ΧΡΗΜΑΤΙΣΤΗΡΙΑΚΗ Α.Ε.Π.Ε.Υ.			a						
ΔΡΑΓΑΤΣΑΝΙΟΥ 6 6, ΑΘΗΝΑ	2103367700								
ΑΛΦΑ FINANCE ΛΕΠΕΥ			a		a	a	a		a
MERLIN 5 5, ΑΘΗΝΑ	2103677400								
Γ. Α. ΠΕΡΒΑΝΑΣ ΧΡΗΜΑΤΙΣΤΗΡΙΑΚΗ Α.Ε.Π.Ε.Υ			a						
ΣΟΦΟΚΛΕΟΥΣ 7-9 7-9, ΑΘΗΝΑ	2103727200								
ΔΥΝΑΜΙΚΗ ΧΡΗΜΑΤΙΣΤΗΡΙΑΚΗ Α.Ε.Π.Ε.Υ			a			a			a
ΤΡΑΜΛΕΩΝ 2 & Λ.ΣΥΓΓΡΟΥ 223 , ΝΕΑ ΣΜΥΡΝΗ	2103677700								
ΕΘΝΙΚΗ ΤΡΑΠΕΖΑ ΤΗΣ ΕΛΛΑΔΟΣ Α.Ε.			a		a	a		a	
ΑΚΑΔΗΜΙΑΣ 68, ΑΘΗΝΑ	(210)-3328817	(210)-3328678							
ΑΙΟΛΟΥ 86, ΑΘΗΝΑ	(210)-3341000	(210)-3228187							
ΕΘΝΙΚΗ ΧΡΗΜΑΤΙΣΤΗΡΙΑΚΗ Α.Ε.Π.Ε.Υ.			a		a	a	a		
ΛΕΩΦ. ΚΗΦΙΣΙΑΣ 66 (ΚΤΗΡΙΟ Α) 66, ΜΑΡΟΥΣΙ	2107720000								
ΕΛΛΗΝΙΚΗ ΤΡΑΠΕΖΑ (ΕΠΕΝΔΥΣΕΙΣ) ΛΤΔ				a					
ΛΕΩΦ.ΚΥΡΙΑΚΟΥ ΜΑΤΣΗ 31 - ΤΘ 24747 , ΛΕΥΚΩΣΙΑ ΚΥΠΡΟΥ	+357 22500100	357 22500110							
ΕΛΛΗΝΟΑΜΕΡΙΚΑΝΙΚΗ ΧΡΗΜΑΤΙΣΤΗΡΙΑΚΗ ΛΕΠΕΥ			a		a	a			a
ΑΝΔΡΕΑ ΠΑΠΑΝΔΡΕΟΥ 27 27, ΜΑΡΟΥΣΙ	2103311100								
Ι. Χ. ΜΑΥΡΙΚΗΣ ΧΡΗΜΑΤΙΣΤΗΡΙΑΚΗ Α.Ε.Π.Ε.Υ			a						
ΣΟΦΟΚΛΕΟΥΣ 5 5, ΑΘΗΝΑ	2103216730								
ΚΑΠΠΑ ΧΡΗΜΑΤΙΣΤΗΡΙΑΚΗ Α.Ε.Π.Ε.Υ.			a			a			
ΒΑΛΛΩΡΙΤΟΥ 15 15, ΑΘΗΝΑ	2103678600								
ΚΑΡΑΜΑΝΩΦ ΧΡΗΜΑΤΙΣΤΗΡΙΑΚΗ Α.Ε.Π.Ε.Υ.			a						
ΠΛ.ΑΓ.ΘΕΟΔΩΡΩΝ 2 2, ΑΘΗΝΑ	2103212947								
ΚΥΚΛΟΣ ΧΡΗΜΑΤΙΣΤΗΡΙΑΚΗ Α.Ε.Π.Ε.Υ.			a			a			a
ΠΑΝΕΠΙΣΤΗΜΙΟΥ 39 39, ΑΘΗΝΑ	2103364300								
ΛΕΩΝ ΔΕΠΟΛΑΣ ΧΡΗΜΑΤΙΣΤΗΡΙΑΚΗ Α.Ε.Π.Ε.Υ.			a		a	a			
ΧΡΗΣΤΟΥ ΛΑΔΑ 1 1, ΑΘΗΝΑ	2103213276 -28								
Ν. ΧΡΥΣΟΧΟΙΔΗΣ ΧΡΗΜΑΤΙΣΤΗΡΙΑΚΗ Α.Ε.Π.Ε.Υ			a			a			a
ΣΟΦΟΚΛΕΟΥΣ 7-9 7-9, ΑΘΗΝΑ	2103213913								
ΠΑΝΤΕΛΑΚΗΣ ΧΡΗΜΑΤΙΣΤΗΡΙΑΚΗ Α.Ε.Π.Ε.Υ			a		a	a	a		
ΕΘΝΙΚΗΣ ΑΝΤΙΣΤΑΣΕΩΣ 57, ΚΤΙΡΙΟ Β 57, ΧΑΛΑΝΔΡΙ	2106965000								
ΠΕΙΡΑΙΩΣ Α.Ε.Π.Ε.Υ.			a		a	a	a		a
ΣΤΑΔΙΟΥ 10 10, ΑΘΗΝΑ	2103354100								
ΠΗΓΑΣΟΣ ΧΡΗΜΑΤΙΣΤΗΡΙΑΚΗ Α.Ε.Π.Ε.Υ.			a			a			
ΒΑΛΛΩΡΙΤΟΥ 17 & ΑΜΕΡΙΚΗΣ 17 , ΑΘΗΝΑ	2103670700								
ΣΤ. ΕΜ. ΛΑΥΡΕΝΤΑΚΗΣ ΧΡΗΜΑΤΙΣΤΗΡΙΑΚΗ Α.Ε.Π.Ε.Υ.			a			a			
ΣΟΦΟΚΛΕΟΥΣ 7-9 7-9, ΑΘΗΝΑ	2103213336								
ΤΡΑΠΕΖΑ EUROBANK ΑΕ								a	
ΟΘΩΝΟΣ 8 , ΑΘΗΝΑ	2103337000								
ΤΡΑΠΕΖΑ ΟΡΤΙΜΑ BANK Α.Ε.			a		a	a	a	a	
ΑΙΓΑΛΕΙΑΣ 32 & ΠΑΡΑΔΕΙΣΟΥ 32 , ΜΑΡΟΥΣΙ	2108173111								
ΤΡΑΠΕΖΑ ΠΕΙΡΑΙΩΣ Α.Ε.			a			a		a	
ΑΜΕΡΙΚΗΣ 4, ΑΘΗΝΑ	(210)-3335000	(210)-3335079							
	(210)-3335918	(210)-3254207							
ΑΜΕΡΙΚΗΣ 4, ΑΘΗΝΑ	+30 2103335000	210-3335079							

Πίνακας Μετοχών Υπό Ειδική Διαπραγμάτευση

Χρεόγραφο	Κατηγορία Διαπραγμάτευσης
Ειδικός Διαπραγματευτής	Έναρξη Ειδικής Διαπραγμάτευσης
MLS ΠΛΗΡΟΦΟΡΙΚΗ (ΚΟ)	Κατάσταση σε Αναστολή
ΠΕΙΡΑΙΩΣ Α.Ε.Π.Ε.Υ.	01/08/2019
ALPHA ETF FTSE Athex Large Cap	Διαπραγματεύσιμα Αμοιβαία Κεφάλαια (Δ.Α.Κ.)
ΑΛΦΑ FINANCE ΑΕΠΕΥ	02/01/1900
ΕΘΝΙΚΗ ΧΡΗΜΑΤΙΣΤΗΡΙΑΚΗ Α.Ε.Π.Ε.Υ.	02/01/1900
A.S. COMPANY (ΚΟ)	Κύρια Αγορά
EUROBANK EQUITIES Α.Ε.Π.Ε.Υ.	01/04/2019
ALPHA BANK (ΚΟ)	Κύρια Αγορά
EUROBANK EQUITIES Α.Ε.Π.Ε.Υ.	22/10/2006
MERIT ΧΡΗΜΑΤΙΣΤΗΡΙΑΚΗ Α.Ε.Π.Ε.Υ.	03/09/2012
ΑΛΦΑ FINANCE ΑΕΠΕΥ	29/02/2016
ΕΘΝΙΚΗ ΧΡΗΜΑΤΙΣΤΗΡΙΑΚΗ Α.Ε.Π.Ε.Υ.	02/01/1900
ΕΛΛΗΝΟΑΜΕΡΙΚΑΝΙΚΗ ΧΡΗΜΑΤΙΣΤΗΡΙΑΚΗ ΑΕΠΕΥ	25/07/2014
ΛΕΩΝ ΔΕΠΟΛΑΣ ΧΡΗΜΑΤΙΣΤΗΡΙΑΚΗ Α.Ε.Π.Ε.Υ.	04/01/2016
ΠΕΙΡΑΙΩΣ Α.Ε.Π.Ε.Υ.	28/05/2009
ΑΤΤΙΚΑ ΣΥΜΜΕΤΟΧΩΝ (ΚΟ)	Κύρια Αγορά
ΕΛΛΗΝΟΑΜΕΡΙΚΑΝΙΚΗ ΧΡΗΜΑΤΙΣΤΗΡΙΑΚΗ ΑΕΠΕΥ	28/12/2017
ΑΤΤΙΚΑ BANK Α.Τ.Ε. (ΚΟ)	Κύρια Αγορά
EUROBANK EQUITIES Α.Ε.Π.Ε.Υ.	11/11/2019
EUROXX ΧΡΗΜΑΤΙΣΤΗΡΙΑΚΗ Α.Ε.Π.Ε.Υ.	22/01/2016
ΠΕΙΡΑΙΩΣ Α.Ε.Π.Ε.Υ.	20/09/2017
AUTOHELLAS (ΚΟ)	Κύρια Αγορά
EUROXX ΧΡΗΜΑΤΙΣΤΗΡΙΑΚΗ Α.Ε.Π.Ε.Υ.	02/07/2018
ΑΛΦΑ FINANCE ΑΕΠΕΥ	01/07/2019
AVE (ΚΟ)	Κύρια Αγορά
EUROXX ΧΡΗΜΑΤΙΣΤΗΡΙΑΚΗ Α.Ε.Π.Ε.Υ.	05/06/2020
BRIQ PROPERTIES (ΚΟ)	Κύρια Αγορά
EUROBANK EQUITIES Α.Ε.Π.Ε.Υ.	09/09/2019
BYTE COMPUTER (ΚΟ)	Κύρια Αγορά
MERIT ΧΡΗΜΑΤΙΣΤΗΡΙΑΚΗ Α.Ε.Π.Ε.Υ.	04/08/2008
CENERGY HOLDINGS (ΚΑ)	Κύρια Αγορά
EUROBANK EQUITIES Α.Ε.Π.Ε.Υ.	02/01/2016
ΑΛΦΑ FINANCE ΑΕΠΕΥ	02/01/2016
CNL CAPITAL (ΚΟ)	Κύρια Αγορά
MERIT ΧΡΗΜΑΤΙΣΤΗΡΙΑΚΗ Α.Ε.Π.Ε.Υ.	01/10/2018
COCA-COLA HBC AG (ΚΟ)	Κύρια Αγορά
ΕΘΝΙΚΗ ΧΡΗΜΑΤΙΣΤΗΡΙΑΚΗ Α.Ε.Π.Ε.Υ.	02/01/1900
ΠΕΙΡΑΙΩΣ Α.Ε.Π.Ε.Υ.	04/05/2015
EUROBANK HOLDINGS (ΚΟ)	Κύρια Αγορά
EUROBANK EQUITIES Α.Ε.Π.Ε.Υ.	01/06/2012
MERIT ΧΡΗΜΑΤΙΣΤΗΡΙΑΚΗ Α.Ε.Π.Ε.Υ.	06/11/2017
ΑΛΦΑ FINANCE ΑΕΠΕΥ	09/01/2006
ΕΘΝΙΚΗ ΧΡΗΜΑΤΙΣΤΗΡΙΑΚΗ Α.Ε.Π.Ε.Υ.	02/01/1900
ΕΛΛΗΝΟΑΜΕΡΙΚΑΝΙΚΗ ΧΡΗΜΑΤΙΣΤΗΡΙΑΚΗ ΑΕΠΕΥ	25/07/2014
ΛΕΩΝ ΔΕΠΟΛΑΣ ΧΡΗΜΑΤΙΣΤΗΡΙΑΚΗ Α.Ε.Π.Ε.Υ.	30/11/2018
ΠΕΙΡΑΙΩΣ Α.Ε.Π.Ε.Υ.	28/09/2009
FOURLIS ΣΥΜΜΕΤΟΧΩΝ (ΚΟ)	Κύρια Αγορά
EUROBANK EQUITIES Α.Ε.Π.Ε.Υ.	01/12/2016
ΠΕΙΡΑΙΩΣ Α.Ε.Π.Ε.Υ.	06/03/2017
INTERCONTINENTAL (ΚΟ)	Κύρια Αγορά
ΛΕΩΝ ΔΕΠΟΛΑΣ ΧΡΗΜΑΤΙΣΤΗΡΙΑΚΗ Α.Ε.Π.Ε.Υ.	03/06/2019
INTRACOM HOLDINGS (ΚΟ)	Κύρια Αγορά
ΛΕΩΝ ΔΕΠΟΛΑΣ ΧΡΗΜΑΤΙΣΤΗΡΙΑΚΗ Α.Ε.Π.Ε.Υ.	08/10/2018
JUMBO (ΚΟ)	Κύρια Αγορά
EUROBANK EQUITIES Α.Ε.Π.Ε.Υ.	25/05/2020
MERIT ΧΡΗΜΑΤΙΣΤΗΡΙΑΚΗ Α.Ε.Π.Ε.Υ.	06/11/2017
ΠΕΙΡΑΙΩΣ Α.Ε.Π.Ε.Υ.	06/03/2017
LAMDA DEVELOPMENT (ΚΟ)	Κύρια Αγορά
EUROBANK EQUITIES Α.Ε.Π.Ε.Υ.	08/12/2014
ΠΑΝΤΕΛΑΚΗΣ ΧΡΗΜΑΤΙΣΤΗΡΙΑΚΗ Α.Ε.Π.Ε.Υ.	06/11/2017
ΠΕΙΡΑΙΩΣ Α.Ε.Π.Ε.Υ.	29/06/2017
MARFIN INVESTMENT GROUP (ΚΟ)	Κύρια Αγορά
ΠΕΙΡΑΙΩΣ Α.Ε.Π.Ε.Υ.	02/02/2009
PROFILE (ΚΟ)	Κύρια Αγορά
ΠΑΝΤΕΛΑΚΗΣ ΧΡΗΜΑΤΙΣΤΗΡΙΑΚΗ Α.Ε.Π.Ε.Υ.	01/07/2019
QUEST ΣΥΜΜΕΤΟΧΩΝ (ΚΟ)	Κύρια Αγορά
ΒΕΤΑ ΧΡΗΜΑΤΙΣΤΗΡΙΑΚΗ Α.Ε.Π.Ε.Υ.	26/03/2018
EUROBANK EQUITIES Α.Ε.Π.Ε.Υ.	28/01/2019

Πίνακας Μετοχών Υπό Ειδική Διαπραγμάτευση

Χρεόγραφο	Κατηγορία Διαπραγμάτευσης
Ειδικός Διαπραγματευτής	Έναρξη Ειδικής Διαπραγμάτευσης
ΤΙΤΑΝ CEMENT (ΚΑ)	Κύρια Αγορά
EUROBANK EQUITIES Α.Ε.Π.Ε.Υ.	06/11/2019
ΥΙΟΗΛΣΟ SA/ΝΥ (ΚΑ)	Κύρια Αγορά
EUROBANK EQUITIES Α.Ε.Π.Ε.Υ.	04/03/2014
MERIT ΧΡΗΜΑΤΙΣΤΗΡΙΑΚΗ Α.Ε.Π.Ε.Υ.	17/03/2014
ΑΛΦΑ FINANCE ΑΕΠΕΥ	11/03/2008
ΑΒΑΣ Α.Ε. (ΚΟ)	Κύρια Αγορά
EUROBANK EQUITIES Α.Ε.Π.Ε.Υ.	14/12/2015
ΑΔΜΗΕ ΣΥΜΜΕΤΟΧΩΝ Α.Ε. (ΚΟ)	Κύρια Αγορά
ΕΛΛΗΝΟΑΜΕΡΙΚΑΝΙΚΗ ΧΡΗΜΑΤΙΣΤΗΡΙΑΚΗ ΑΕΠΕΥ	09/03/2020
ΠΕΙΡΑΙΩΣ Α.Ε.Π.Ε.Υ.	29/06/2017
ΓΕΚ ΤΕΡΝΑ (ΚΟ)	Κύρια Αγορά
ΠΕΙΡΑΙΩΣ Α.Ε.Π.Ε.Υ.	29/08/2019
ΔΕΗ (ΚΟ)	Κύρια Αγορά
EUROBANK EQUITIES Α.Ε.Π.Ε.Υ.	22/10/2006
MERIT ΧΡΗΜΑΤΙΣΤΗΡΙΑΚΗ Α.Ε.Π.Ε.Υ.	06/11/2017
ΑΛΦΑ FINANCE ΑΕΠΕΥ	09/01/2006
ΕΘΝΙΚΗ ΧΡΗΜΑΤΙΣΤΗΡΙΑΚΗ Α.Ε.Π.Ε.Υ.	02/01/1900
ΕΛΛΗΝΟΑΜΕΡΙΚΑΝΙΚΗ ΧΡΗΜΑΤΙΣΤΗΡΙΑΚΗ ΑΕΠΕΥ	01/09/2014
ΠΕΙΡΑΙΩΣ Α.Ε.Π.Ε.Υ.	28/09/2009
ΕΘΝΙΚΗ ΤΡΑΠΕΖΑ (ΚΟ)	Κύρια Αγορά
EUROBANK EQUITIES Α.Ε.Π.Ε.Υ.	22/10/2006
MERIT ΧΡΗΜΑΤΙΣΤΗΡΙΑΚΗ Α.Ε.Π.Ε.Υ.	03/09/2012
ΑΛΦΑ FINANCE ΑΕΠΕΥ	09/01/2006
ΕΘΝΙΚΗ ΧΡΗΜΑΤΙΣΤΗΡΙΑΚΗ Α.Ε.Π.Ε.Υ.	02/01/1900
ΕΛΛΗΝΟΑΜΕΡΙΚΑΝΙΚΗ ΧΡΗΜΑΤΙΣΤΗΡΙΑΚΗ ΑΕΠΕΥ	25/07/2014
ΛΕΩΝ ΔΕΠΟΛΑΣ ΧΡΗΜΑΤΙΣΤΗΡΙΑΚΗ Α.Ε.Π.Ε.Υ.	20/05/2015
ΠΕΙΡΑΙΩΣ Α.Ε.Π.Ε.Υ.	08/09/2008
ΕΚΤΕΡ (ΚΟ)	Κύρια Αγορά
EUROBANK EQUITIES Α.Ε.Π.Ε.Υ.	16/10/2017
ΛΕΩΝ ΔΕΠΟΛΑΣ ΧΡΗΜΑΤΙΣΤΗΡΙΑΚΗ Α.Ε.Π.Ε.Υ.	21/05/2018
ΕΛΑΣΤΡΟΝ (ΚΟ)	Κύρια Αγορά
ΛΕΩΝ ΔΕΠΟΛΑΣ ΧΡΗΜΑΤΙΣΤΗΡΙΑΚΗ Α.Ε.Π.Ε.Υ.	20/02/2017
ΕΛΒΑΛΧΑΛΚΟΡ (ΚΟ)	Κύρια Αγορά
EUROBANK EQUITIES Α.Ε.Π.Ε.Υ.	07/05/2018
ΑΛΦΑ FINANCE ΑΕΠΕΥ	07/05/2018
ΕΛΛΑΚΤΩΡ (ΚΟ)	Κύρια Αγορά
EUROXX ΧΡΗΜΑΤΙΣΤΗΡΙΑΚΗ Α.Ε.Π.Ε.Υ.	24/09/2018
ΑΛΦΑ FINANCE ΑΕΠΕΥ	18/03/2019
ΕΘΝΙΚΗ ΧΡΗΜΑΤΙΣΤΗΡΙΑΚΗ Α.Ε.Π.Ε.Υ.	02/01/1900
ΠΕΙΡΑΙΩΣ Α.Ε.Π.Ε.Υ.	22/10/2018
ΕΛΛΗΝ. ΧΡΗΜΑΤΙΣΤΗΡΙΑ-Χ.Α. (ΚΟ)	Κύρια Αγορά
ΕΘΝΙΚΗ ΧΡΗΜΑΤΙΣΤΗΡΙΑΚΗ Α.Ε.Π.Ε.Υ.	02/01/1900
ΕΛΛΗΝΟΑΜΕΡΙΚΑΝΙΚΗ ΧΡΗΜΑΤΙΣΤΗΡΙΑΚΗ ΑΕΠΕΥ	01/09/2014
ΠΕΙΡΑΙΩΣ Α.Ε.Π.Ε.Υ.	04/05/2015
ΕΛΛΗΝΙΚΑ ΠΕΤΡΕΛΑΙΑ (ΚΟ)	Κύρια Αγορά
ΕΛΛΗΝΟΑΜΕΡΙΚΑΝΙΚΗ ΧΡΗΜΑΤΙΣΤΗΡΙΑΚΗ ΑΕΠΕΥ	14/09/2015
ΠΕΙΡΑΙΩΣ Α.Ε.Π.Ε.Υ.	20/03/2017
ΕΛΤΟΝ (ΚΟ)	Κύρια Αγορά
ΒΕΤΑ ΧΡΗΜΑΤΙΣΤΗΡΙΑΚΗ Α.Ε.Π.Ε.Υ.	03/09/2012
ΛΕΩΝ ΔΕΠΟΛΑΣ ΧΡΗΜΑΤΙΣΤΗΡΙΑΚΗ Α.Ε.Π.Ε.Υ.	01/04/2019
ΕΝΤΕΡΣΟΦΤ (ΚΟ)	Κύρια Αγορά
EUROBANK EQUITIES Α.Ε.Π.Ε.Υ.	22/06/2020
ΕΥΔΑΠ (ΚΟ)	Κύρια Αγορά
EUROBANK EQUITIES Α.Ε.Π.Ε.Υ.	10/06/2019
ΑΛΦΑ FINANCE ΑΕΠΕΥ	27/01/2020
ΕΥΡΩΠΑΪΚΗ ΠΙΣΤΗ (ΚΟ)	Κύρια Αγορά
EUROBANK EQUITIES Α.Ε.Π.Ε.Υ.	08/07/2019
ΠΑΝΤΕΛΑΚΗΣ ΧΡΗΜΑΤΙΣΤΗΡΙΑΚΗ Α.Ε.Π.Ε.Υ.	15/07/2019
ΙΚΤΙΝΟΣ ΕΛΛΑΣ (ΚΟ)	Κύρια Αγορά
EUROBANK EQUITIES Α.Ε.Π.Ε.Υ.	25/02/2019
ΑΛΦΑ FINANCE ΑΕΠΕΥ	01/04/2019
ΕΘΝΙΚΗ ΧΡΗΜΑΤΙΣΤΗΡΙΑΚΗ Α.Ε.Π.Ε.Υ.	02/01/1900
ΚΑΡΑΜΟΛΕΓΚΟΣ (ΚΟ)	Κύρια Αγορά
EUROXX ΧΡΗΜΑΤΙΣΤΗΡΙΑΚΗ Α.Ε.Π.Ε.Υ.	04/10/2019
ΚΛΟΥΚΙΝΑΣ - ΛΑΠΠΑΣ (ΚΟ)	Κύρια Αγορά
ΒΕΤΑ ΧΡΗΜΑΤΙΣΤΗΡΙΑΚΗ Α.Ε.Π.Ε.Υ.	22/09/2014

Πίνακας Μετοχών Υπό Ειδική Διαπραγμάτευση

Χρεόγραφο	Κατηγορία Διαπραγμάτευσης
Ειδικός Διαπραγματευτής	Έναρξη Ειδικής Διαπραγμάτευσης
ΚΡΙ - ΚΡΙ (ΚΟ)	Κύρια Αγορά
EUROBANK EQUITIES Α.Ε.Π.Ε.Υ.	07/05/2018
ΛΕΩΝ ΔΕΠΟΛΑΣ ΧΡΗΜΑΤΙΣΤΗΡΙΑΚΗ Α.Ε.Π.Ε.Υ.	16/01/2017
ΛΑΜΨΑ (ΚΟ)	Κύρια Αγορά
ΛΕΩΝ ΔΕΠΟΛΑΣ ΧΡΗΜΑΤΙΣΤΗΡΙΑΚΗ Α.Ε.Π.Ε.Υ.	16/01/2017
ΜΟΤΟΡ ΟΪΛ (ΚΟ)	Κύρια Αγορά
EUROBANK EQUITIES Α.Ε.Π.Ε.Υ.	22/10/2006
MERIT ΧΡΗΜΑΤΙΣΤΗΡΙΑΚΗ Α.Ε.Π.Ε.Υ.	25/02/2019
ΕΘΝΙΚΗ ΧΡΗΜΑΤΙΣΤΗΡΙΑΚΗ Α.Ε.Π.Ε.Υ.	02/01/1900
ΕΛΛΗΝΟΑΜΕΡΙΚΑΝΙΚΗ ΧΡΗΜΑΤΙΣΤΗΡΙΑΚΗ ΑΕΠΕΥ	01/09/2014
ΛΕΩΝ ΔΕΠΟΛΑΣ ΧΡΗΜΑΤΙΣΤΗΡΙΑΚΗ Α.Ε.Π.Ε.Υ.	01/04/2019
ΠΕΙΡΑΙΩΣ Α.Ε.Π.Ε.Υ.	04/05/2015
ΜΥΤΙΛΗΝΑΙΟΣ (ΚΟ)	Κύρια Αγορά
EUROBANK EQUITIES Α.Ε.Π.Ε.Υ.	20/09/2017
MERIT ΧΡΗΜΑΤΙΣΤΗΡΙΑΚΗ Α.Ε.Π.Ε.Υ.	25/02/2019
ΑΛΦΑ FINANCE ΑΕΠΕΥ	15/04/2019
ΕΘΝΙΚΗ ΧΡΗΜΑΤΙΣΤΗΡΙΑΚΗ Α.Ε.Π.Ε.Υ.	02/01/1900
ΠΕΙΡΑΙΩΣ Α.Ε.Π.Ε.Υ.	04/05/2015
ΟΛΠ (ΚΟ)	Κύρια Αγορά
EUROBANK EQUITIES Α.Ε.Π.Ε.Υ.	06/02/2019
ΟΠΑΠ (ΚΟ)	Κύρια Αγορά
EUROBANK EQUITIES Α.Ε.Π.Ε.Υ.	22/10/2006
MERIT ΧΡΗΜΑΤΙΣΤΗΡΙΑΚΗ Α.Ε.Π.Ε.Υ.	20/03/2017
ΑΛΦΑ FINANCE ΑΕΠΕΥ	09/01/2006
ΕΘΝΙΚΗ ΧΡΗΜΑΤΙΣΤΗΡΙΑΚΗ Α.Ε.Π.Ε.Υ.	02/01/1900
ΕΛΛΗΝΟΑΜΕΡΙΚΑΝΙΚΗ ΧΡΗΜΑΤΙΣΤΗΡΙΑΚΗ ΑΕΠΕΥ	25/07/2014
ΠΕΙΡΑΙΩΣ Α.Ε.Π.Ε.Υ.	04/05/2015
ΟΤΕ (ΚΟ)	Κύρια Αγορά
EUROBANK EQUITIES Α.Ε.Π.Ε.Υ.	22/10/2006
MERIT ΧΡΗΜΑΤΙΣΤΗΡΙΑΚΗ Α.Ε.Π.Ε.Υ.	20/03/2017
ΑΛΦΑ FINANCE ΑΕΠΕΥ	09/01/2006
ΕΘΝΙΚΗ ΧΡΗΜΑΤΙΣΤΗΡΙΑΚΗ Α.Ε.Π.Ε.Υ.	02/01/1900
ΕΛΛΗΝΟΑΜΕΡΙΚΑΝΙΚΗ ΧΡΗΜΑΤΙΣΤΗΡΙΑΚΗ ΑΕΠΕΥ	25/07/2014
ΛΕΩΝ ΔΕΠΟΛΑΣ ΧΡΗΜΑΤΙΣΤΗΡΙΑΚΗ Α.Ε.Π.Ε.Υ.	20/04/2015
ΠΕΙΡΑΙΩΣ Α.Ε.Π.Ε.Υ.	08/09/2008
ΠΑΠΟΥΤΣΑΝΗΣ (ΚΟ)	Κύρια Αγορά
ΒΕΤΑ ΧΡΗΜΑΤΙΣΤΗΡΙΑΚΗ Α.Ε.Π.Ε.Υ.	25/11/2013
ΑΛΦΑ FINANCE ΑΕΠΕΥ	19/11/2018
ΠΕΙΡΑΙΩΣ ΤΡΑΠΕΖΑ (ΚΟ)	Κύρια Αγορά
EUROBANK EQUITIES Α.Ε.Π.Ε.Υ.	22/10/2006
EUROXX ΧΡΗΜΑΤΙΣΤΗΡΙΑΚΗ Α.Ε.Π.Ε.Υ.	15/02/2016
MERIT ΧΡΗΜΑΤΙΣΤΗΡΙΑΚΗ Α.Ε.Π.Ε.Υ.	16/09/2013
ΑΛΦΑ FINANCE ΑΕΠΕΥ	15/04/2019
ΕΘΝΙΚΗ ΧΡΗΜΑΤΙΣΤΗΡΙΑΚΗ Α.Ε.Π.Ε.Υ.	02/01/1900
ΕΛΛΗΝΟΑΜΕΡΙΚΑΝΙΚΗ ΧΡΗΜΑΤΙΣΤΗΡΙΑΚΗ ΑΕΠΕΥ	25/07/2014
ΛΕΩΝ ΔΕΠΟΛΑΣ ΧΡΗΜΑΤΙΣΤΗΡΙΑΚΗ Α.Ε.Π.Ε.Υ.	30/11/2018
ΠΕΙΡΑΙΩΣ Α.Ε.Π.Ε.Υ.	16/02/2009
ΠΕΤΡΟΠΟΥΛΟΣ ΠΕΤΡΟΣ (ΚΟ)	Κύρια Αγορά
EUROBANK EQUITIES Α.Ε.Π.Ε.Υ.	01/04/2019
ΠΑΝΤΕΛΑΚΗΣ ΧΡΗΜΑΤΙΣΤΗΡΙΑΚΗ Α.Ε.Π.Ε.Υ.	16/03/2020
ΠΛΑΙΣΙΟ COMPUTERS (ΚΟ)	Κύρια Αγορά
EUROBANK EQUITIES Α.Ε.Π.Ε.Υ.	02/03/2015
ΠΛΑΣΤΙΚΑ ΘΡΑΚΗΣ (ΚΟ)	Κύρια Αγορά
EUROBANK EQUITIES Α.Ε.Π.Ε.Υ.	26/03/2018
ΑΛΦΑ FINANCE ΑΕΠΕΥ	26/03/2018
ΣΑΡΑΝΤΗΣ ΓΡ. (ΚΟ)	Κύρια Αγορά
ΒΕΤΑ ΧΡΗΜΑΤΙΣΤΗΡΙΑΚΗ Α.Ε.Π.Ε.Υ.	14/05/2012
EUROBANK EQUITIES Α.Ε.Π.Ε.Υ.	24/10/2016
ΣΠΥΡΟΥ ΑΓΡ. ΟΙΚ. (ΚΟ)	Κύρια Αγορά
EUROBANK EQUITIES Α.Ε.Π.Ε.Υ.	02/09/2019
ΤΕΡΝΑ ΕΝΕΡΓΕΙΑΚΗ (ΚΟ)	Κύρια Αγορά
ΠΕΙΡΑΙΩΣ Α.Ε.Π.Ε.Υ.	09/12/2019

Γνωστοποιήσεις Συναλλαγών - Κατάλογος Υπόχρεων Προσώπων

Ημερομηνία Υποβολής [1]	Επωνυμία	Λόγος Υποβολής [2]	Υπόχρεος	Ιδιότητα Υποχρέου	Σχέση με τον Υπόχρεο	Ημερομηνία Συναλλαγής	Αγορά	Όγκος Συναλλαγών	Αξία Συναλλαγών	Φύση Συναλλαγής [3]	Είδος Χρηματικού μέσου	Παρατηρήσεις [4]
31/08/2020	EUROBANK ERGASIAS YΠHPPEΣIΩN KAI ΣYMMETOXΩN A.E.	B	BAΣIΛEIOY KΩNΣTANTINOΣ	Μέλος ΔΣ Εκτελεστικό	Συνδόμενο Νομικό Πρόσωπο	26/08/2020	AΞIΩN XA	30,500	12,805.11	Π	Μετοχή	1
31/08/2020	EUROBANK ERGASIAS YΠHPPEΣIΩN KAI ΣYMMETOXΩN A.E.	B	BAΣIΛEIOY KΩNΣTANTINOΣ	Μέλος ΔΣ Εκτελεστικό	Συνδόμενο Νομικό Πρόσωπο	26/08/2020	AΞIΩN XA	64,145	26,731.86	A	Μετοχή	1
31/08/2020	EUROBANK ERGASIAS YΠHPPEΣIΩN KAI ΣYMMETOXΩN A.E.	B	BAΣIΛEIOY KΩNΣTANTINOΣ	Μέλος ΔΣ Εκτελεστικό	Συνδόμενο Νομικό Πρόσωπο	26/08/2020	AΞIΩN XA	64,145	26,844.45	Π	Μετοχή	1
31/08/2020	EUROBANK ERGASIAS YΠHPPEΣIΩN KAI ΣYMMETOXΩN A.E.	B	BAΣIΛEIOY KΩNΣTANTINOΣ	Μέλος ΔΣ Εκτελεστικό	Συνδόμενο Νομικό Πρόσωπο	26/08/2020	ΠAPAΓΩΓΩN XA	20	828.00	A	Παράγωγο	4
31/08/2020	EUROBANK ERGASIAS YΠHPPEΣIΩN KAI ΣYMMETOXΩN A.E.	B	BAΣIΛEIOY KΩNΣTANTINOΣ	Μέλος ΔΣ Εκτελεστικό	Συνδόμενο Νομικό Πρόσωπο	26/08/2020	ΠAPAΓΩΓΩN XA	52	2,178.80	Π	Παράγωγο	4
31/08/2020	EUROBANK ERGASIAS YΠHPPEΣIΩN KAI ΣYMMETOXΩN A.E.	B	BAΣIΛEIOY KΩNΣTANTINOΣ	Μέλος ΔΣ Εκτελεστικό	Συνδόμενο Νομικό Πρόσωπο	26/08/2020	AΞIΩN XA	33,701	14,058.93	A	Μετοχή	1
31/08/2020	EUROBANK ERGASIAS YΠHPPEΣIΩN KAI ΣYMMETOXΩN A.E.	B	BAΣIΛEIOY KΩNΣTANTINOΣ	Μέλος ΔΣ Εκτελεστικό	Συνδόμενο Νομικό Πρόσωπο	27/08/2020	ΠAPAΓΩΓΩN XA	110	4,551.90	Π	Παράγωγο	4
31/08/2020	EUROBANK ERGASIAS YΠHPPEΣIΩN KAI ΣYMMETOXΩN A.E.	B	BAΣIΛEIOY KΩNΣTANTINOΣ	Μέλος ΔΣ Εκτελεστικό	Συνδόμενο Νομικό Πρόσωπο	27/08/2020	AΞIΩN XA	38,750	15,929.85	A	Μετοχή	1
31/08/2020	EUROBANK ERGASIAS YΠHPPEΣIΩN KAI ΣYMMETOXΩN A.E.	B	BAΣIΛEIOY KΩNΣTANTINOΣ	Μέλος ΔΣ Εκτελεστικό	Συνδόμενο Νομικό Πρόσωπο	27/08/2020	AΞIΩN XA	93,360	38,544.55	A	Μετοχή	1
31/08/2020	EUROBANK ERGASIAS YΠHPPEΣIΩN KAI ΣYMMETOXΩN A.E.	B	BAΣIΛEIOY KΩNΣTANTINOΣ	Μέλος ΔΣ Εκτελεστικό	Συνδόμενο Νομικό Πρόσωπο	27/08/2020	AΞIΩN XA	93,360	38,390.74	Π	Μετοχή	1
31/08/2020	EUROBANK ERGASIAS YΠHPPEΣIΩN KAI ΣYMMETOXΩN A.E.	B	BAΣIΛEIOY KΩNΣTANTINOΣ	Μέλος ΔΣ Εκτελεστικό	Συνδόμενο Νομικό Πρόσωπο	27/08/2020	AΞIΩN XA	23,020	9,476.14	Π	Μετοχή	1
31/08/2020	EUROBANK ERGASIAS YΠHPPEΣIΩN KAI ΣYMMETOXΩN A.E.	B	BAΣIΛEIOY KΩNΣTANTINOΣ	Μέλος ΔΣ Εκτελεστικό	Συνδόμενο Νομικό Πρόσωπο	28/08/2020	AΞIΩN XA	24,541	9,986.97	A	Μετοχή	1
31/08/2020	EUROBANK ERGASIAS YΠHPPEΣIΩN KAI ΣYMMETOXΩN A.E.	B	BAΣIΛEIOY KΩNΣTANTINOΣ	Μέλος ΔΣ Εκτελεστικό	Συνδόμενο Νομικό Πρόσωπο	28/08/2020	AΞIΩN XA	43,424	17,676.98	Π	Μετοχή	1
31/08/2020	EUROBANK ERGASIAS YΠHPPEΣIΩN KAI ΣYMMETOXΩN A.E.	B	BAΣIΛEIOY KΩNΣTANTINOΣ	Μέλος ΔΣ Εκτελεστικό	Συνδόμενο Νομικό Πρόσωπο	28/08/2020	AΞIΩN XA	174,080	70,749.26	A	Μετοχή	1
31/08/2020	EUROBANK ERGASIAS YΠHPPEΣIΩN KAI ΣYMMETOXΩN A.E.	B	BAΣIΛEIOY KΩNΣTANTINOΣ	Μέλος ΔΣ Εκτελεστικό	Συνδόμενο Νομικό Πρόσωπο	28/08/2020	AΞIΩN XA	174,080	70,949.13	Π	Μετοχή	1
31/08/2020	EUROBANK ERGASIAS YΠHPPEΣIΩN KAI ΣYMMETOXΩN A.E.	B	BAΣIΛEIOY KΩNΣTANTINOΣ	Μέλος ΔΣ Εκτελεστικό	Συνδόμενο Νομικό Πρόσωπο	28/08/2020	ΠAPAΓΩΓΩN XA	13	526.50	A	Παράγωγο	4
31/08/2020	EUROBANK ERGASIAS YΠHPPEΣIΩN KAI ΣYMMETOXΩN A.E.	B	BAΣIΛEIOY KΩNΣTANTINOΣ	Μέλος ΔΣ Εκτελεστικό	Συνδόμενο Νομικό Πρόσωπο	28/08/2020	ΠAPAΓΩΓΩN XA	86	3,502.10	Π	Παράγωγο	4

Σημειώσεις Γνωστοποιήσεων Συναλλαγών

Για περισσότερες πληροφορίες επί των γνωστοποιήσεων συναλλαγών επισκεφτείτε την ιστοσελίδα <http://athexgroup.gr/el/web/guest/companies-info-trade-notifications>

[1] - Η Ημερομηνία Υποβολής αφορά την Ημερομηνία που η Γνωστοποίηση παρελήφθη από το Χ.Α.

[2] - Λόγος Υποβολής: Α: Πρόσωπο που ασκεί Διευθυντικά καθήκοντα, Β: Πρόσωπο που έχει στενό δεσμό με πρόσωπο που ασκεί Διευθυντικά καθήκοντα.

[3] - Φύση Συναλλαγής: Α: Αγορά, Π: Πώληση.

[4] - Παρατηρήσεις: 1 - Λόγω Συμμετοχής σε ΑΜΚ, 2 - Λόγω Εξάσκησης Δικαιώματος Προαίρεσης αγοράς μετοχών που παρέχεται στο προσωπικό, 3 - Λόγω Δωρεάς, 4 - Λόγω Συγχώνευσης ή Διάσπασης κλπ, 5 - Λόγω Μετατροπής ή Ανταλλαγής Ομολογιών, 6 - Ανταλλαγή Λόγω Προαιρετικής Δημόσιας Πρότασης.

Υποκείμενη Αγορά				Αγορά Παραγώγων													
Ανωτ Τιμή	Κατωτ Τιμή	Τιμή κλεισ.	Μεταβ.	Μήνας Παράδοσης	Ανοιγμα	Ανωτ Τιμή	Κατωτ Τιμή	Τελ Τιμή	Τιμή κλεισ.	Τελευταία ζήτηση	Τελευταία προσφορά	Τιμή Εκκαθάρισης ¹	Υψηλό ζωής	Χαμηλό ζωής	Πράξεις	Όγκος	Ανοικτές θέσεις
(Μονάδα Διαπραγμάτευσης: 1 Μονάδα Δείκτη x 2€, Χρηματικός Διακανονισμός)																	
FTSE/X.A. Large Cap				Σεπτέμβριος 2020	1,522.00	1,533.50	1,516.00	1,519.50	1,519.50	---	---		1,598.75	---	148	666	3,442
1,536.00	1,513.39	1,513.39	-0.28%	Οκτώβριος 2020	1,534.75	1,534.75	1,515.00	1,515.25	1,515.25	---	---		1,534.75	---	9	26	26
				Νοέμβριος 2020	---	---	---	---	1,524.75	---	---		---	---	---	---	---
				Δεκέμβριος 2020	---	---	---	---	1,527.00	---	---		---	---	---	---	---
				Μάρτιος 2021	---	---	---	---	1,534.75	---	---		---	---	---	---	---
				Ιούνιος 2021	---	---	---	---	1,542.50	---	---		---	---	---	---	---

Σημειώσεις Παραγώγων

Τις τιμές εκκαθάρισης και τις τελικές ανοικτές θέσεις μπορείτε να τις ανακτήσετε στο ακόλουθο path <http://www.helex.gr/el/web/guest/statistics-end-of-day-derivatives>

Υποκείμενη Αγορά				Αγορά Παραγώγων										Ανοικτές θέσεις				
Ανωτ Τιμή	Κατωτ Τιμή	Τιμή κλεισ.	Μεταβ.	Μήνας Παράδοσης	Άνοιγμα	Ανωτ Τιμή	Κατωτ Τιμή	Τελ Τιμή	Τιμή κλεισ.	Τελευταία ζήτηση	Τελευταία προσφορά	Τιμή Εκκαθάρισης*	Υψηλό ζωής	Χαμηλό ζωής	Πράξεις	Όγκος	Ανοικτές θέσεις	
(Μέγεθος Συμβολαίου: 100 Χρεόγραφα, Φυσική Παράδοση)																		
ALPHA BANK (ΚΟ)				Σεπτέμβριος 2020	0.562	0.573	0.552	0.559	0.559	---	---	---	0.742	---	385	9,711	89,107	
0.57	0.5546	0.5546	-0.43%	Δεκέμβριος 2020	---	---	---	---	0.560	---	---	---	0.560	---	---	---	25	
				Μάρτιος 2021	---	---	---	---	0.563	---	---	---	---	---	---	---	---	
				Ιούνιος 2021	---	---	---	---	0.566	---	---	---	---	---	---	---	---	
(Μέγεθος Συμβολαίου: 100 Χρεόγραφα, Φυσική Παράδοση)																		
ATTICA BANK A.T.E. (ΚΟ)				Σεπτέμβριος 2020	---	---	---	---	0.179	---	---	---	---	---	---	---	---	---
0.181	0.175	0.175	-2.34%	Δεκέμβριος 2020	---	---	---	---	0.180	---	---	---	---	---	---	---	---	
				Μάρτιος 2021	---	---	---	---	0.181	---	---	---	---	---	---	---	---	
				Ιούνιος 2021	---	---	---	---	0.182	---	---	---	---	---	---	---	---	
(Μέγεθος Συμβολαίου: 100 Χρεόγραφα, Φυσική Παράδοση)																		
CENERGY HOLDINGS (ΚΑ)				Σεπτέμβριος 2020	0.940	0.950	0.930	0.940	0.940	---	---	---	1.04	---	12	42	2,087	
0.95	0.93	0.948	0.64%	Δεκέμβριος 2020	---	---	---	---	0.948	---	---	---	1.03	---	---	---	---	
				Μάρτιος 2021	---	---	---	---	0.953	---	---	---	---	---	---	---	---	
				Ιούνιος 2021	---	---	---	---	0.957	---	---	---	---	---	---	---	---	
(Μέγεθος Συμβολαίου: 100 Χρεόγραφα, Φυσική Παράδοση)																		
COCA-COLA HBC AG (ΚΟ)				Σεπτέμβριος 2020	22.29	22.50	22.29	22.50	22.50	---	---	---	35.15	---	4	12	142	
22.65	22.33	22.33	-0.09%	Δεκέμβριος 2020	---	---	---	---	22.49	---	---	---	---	---	---	---	---	
				Μάρτιος 2021	---	---	---	---	22.60	---	---	---	---	---	---	---	---	
				Ιούνιος 2021	---	---	---	---	22.72	---	---	---	---	---	---	---	---	
(Μέγεθος Συμβολαίου: 100 Χρεόγραφα, Φυσική Παράδοση)																		
EUROBANK HOLDINGS (ΚΟ)				Σεπτέμβριος 2020	0.411	0.415	0.390	0.404	0.404	---	---	---	0.448	---	122	4,445	37,798	
0.4138	0.4022	0.4022	-0.77%	Δεκέμβριος 2020	0.411	0.411	0.411	0.411	0.411	---	---	---	0.435	---	1	5	232	
				Μάρτιος 2021	---	---	---	---	0.410	---	---	---	---	---	---	---	---	
				Ιούνιος 2021	---	---	---	---	0.412	---	---	---	---	---	---	---	---	
(Μέγεθος Συμβολαίου: 100 Χρεόγραφα, Φυσική Παράδοση)																		
FOURLIS ΣΥΜΜΕΤΟΧΩΝ (ΚΟ)				Σεπτέμβριος 2020	---	---	---	---	4.03	---	---	---	4.29	---	---	---	67	
4.095	3.99	3.99	-0.99%	Δεκέμβριος 2020	---	---	---	---	4.06	---	---	---	---	---	---	---	---	
				Μάρτιος 2021	---	---	---	---	4.08	---	---	---	---	---	---	---	---	
				Ιούνιος 2021	---	---	---	---	4.10	---	---	---	---	---	---	---	---	
(Μέγεθος Συμβολαίου: 100 Χρεόγραφα, Φυσική Παράδοση)																		
INTRACOM HOLDINGS (ΚΟ)				Σεπτέμβριος 2020	---	---	---	---	0.606	---	---	---	0.710	---	---	---	1,027	
0.63	0.61	0.624	3.14%	Δεκέμβριος 2020	---	---	---	---	0.609	---	---	---	---	---	---	---	---	
				Μάρτιος 2021	---	---	---	---	0.612	---	---	---	---	---	---	---	---	
				Ιούνιος 2021	---	---	---	---	0.615	---	---	---	---	---	---	---	---	

Σημειώσεις Παραγώγων

Τις τιμές εκκαθάρισης και τις τελικές ανοικτές θέσεις μπορείτε να τις ανακτήσετε στο ακόλουθο path <http://www.helex.gr/el/web/guest/statistics-end-of-day-derivatives>

Υποκείμενη Αγορά				Αγορά Παραγώγων										Ανοικτές θέσεις			
Ανωτ Τιμή	Κατωτ Τιμή	Τιμή κλεισ.	Μεταβ.	Μήνας Παράδοσης	Άνοιγμα	Ανωτ Τιμή	Κατωτ Τιμή	Τελ Τιμή	Τιμή κλεισ.	Τελευταία ζήτηση	Τελευταία προσφορά	Τιμή Εκκαθάρισης*	Υψηλό ζωής	Χαμηλό ζωής	Πράξεις	Όγκος	Ανοικτές θέσεις
JUMBO (ΚΟ)				(Μέγεθος Συμβολαίου: 100 Χρεόγραφα, Φυσική Παράδοση)													
15.11	14.55	14.55	-2.09%	Σεπτέμβριος 2020	14.94	14.99	14.59	14.65	14.65	---	---	---	17.22	---	34	144	687
				Δεκέμβριος 2020	---	---	---	---	14.95	---	---	---	16.64	---	---	---	---
				Μάρτιος 2021	---	---	---	---	15.03	---	---	---	---	---	---	---	---
				Ιούνιος 2021	---	---	---	---	15.10	---	---	---	---	---	---	---	---
LAMDA DEVELOPMENT(ΚΟ)				(Μέγεθος Συμβολαίου: 100 Χρεόγραφα, Φυσική Παράδοση)													
5.71	5.58	5.65	0.89%	Σεπτέμβριος 2020	5.66	5.70	5.64	5.65	5.65	---	---	---	6.60	---	13	18	2,172
				Δεκέμβριος 2020	---	---	---	---	5.63	---	---	---	---	---	---	---	---
				Μάρτιος 2021	---	---	---	---	5.66	---	---	---	---	---	---	---	---
				Ιούνιος 2021	---	---	---	---	5.69	---	---	---	---	---	---	---	---
MARFIN INVESTMENT GROUP (ΚΟ)				(Μέγεθος Συμβολαίου: 100 Χρεόγραφα, Φυσική Παράδοση)													
0.0523	0.05	0.0518	0.58%	Σεπτέμβριος 2020	0.055	0.058	0.051	0.052	0.052	---	---	---	0.084	---	53	884	45,564
				Δεκέμβριος 2020	---	---	---	---	0.052	---	---	---	---	---	---	---	---
				Μάρτιος 2021	---	---	---	---	0.052	---	---	---	---	---	---	---	---
				Ιούνιος 2021	---	---	---	---	0.052	---	---	---	---	---	---	---	---
TITAN CEMENT (ΚΑ)				(Μέγεθος Συμβολαίου: 100 Χρεόγραφα, Φυσική Παράδοση)													
11.38	11.14	11.38	1.25%	Σεπτέμβριος 2020	11.37	11.37	11.20	11.37	11.37	---	---	---	12.30	---	10	19	1,623
				Δεκέμβριος 2020	11.31	11.31	11.31	11.31	11.31	---	---	---	11.31	---	1	3	---
				Μάρτιος 2021	---	---	---	---	11.37	---	---	---	---	---	---	---	---
				Ιούνιος 2021	---	---	---	---	11.42	---	---	---	---	---	---	---	---
VIOHALCO SA/NV (ΚΑ)				(Μέγεθος Συμβολαίου: 100 Χρεόγραφα, Φυσική Παράδοση)													
2.32	2.275	2.28	0.44%	Σεπτέμβριος 2020	2.30	2.30	2.27	2.27	2.27	---	---	---	2.55	---	8	39	2,141
				Δεκέμβριος 2020	---	---	---	---	2.28	---	---	---	---	---	---	---	---
				Μάρτιος 2021	---	---	---	---	2.30	---	---	---	---	---	---	---	---
				Ιούνιος 2021	---	---	---	---	2.31	---	---	---	---	---	---	---	---
ΑΔΜΗΕ ΣΥΜΜΕΤΟΧΩΝ Α.Ε. (ΚΟ)				(Μέγεθος Συμβολαίου: 100 Χρεόγραφα, Φυσική Παράδοση)													
2.22	2.18	2.21	0.91%	Σεπτέμβριος 2020	2.21	2.21	2.19	2.19	2.19	---	---	---	2.47	---	15	89	2,784
				Δεκέμβριος 2020	---	---	---	---	2.20	---	---	---	---	---	---	---	---
				Μάρτιος 2021	---	---	---	---	2.21	---	---	---	---	---	---	---	---
				Ιούνιος 2021	---	---	---	---	2.23	---	---	---	---	---	---	---	---
ΓΕΚ ΤΕΡΝΑ (ΚΟ)				(Μέγεθος Συμβολαίου: 100 Χρεόγραφα, Φυσική Παράδοση)													
6.12	5.95	6.06	0.83%	Σεπτέμβριος 2020	6.06	6.11	5.98	6.04	6.04	---	---	---	6.92	---	17	48	3,456
				Δεκέμβριος 2020	---	---	---	---	6.05	---	---	---	---	---	---	---	---
				Μάρτιος 2021	---	---	---	---	6.08	---	---	---	---	---	---	---	---
				Ιούνιος 2021	---	---	---	---	6.11	---	---	---	---	---	---	---	---

Σημειώσεις Παραγώγων

Τις τιμές εκκαθάρισης και τις τελικές ανοικτές θέσεις μπορείτε να τις ανακτήσετε στο ακόλουθο path <http://www.helex.gr/el/web/guest/statistics-end-of-day-derivatives>

Υποκείμενη Αγορά				Αγορά Παραγώγων										Ανοικτές θέσεις			
Ανωτ Τιμή	Κατωτ Τιμή	Τιμή κλεισ.	Μεταβ.	Μήνας Παράδοσης	Άνοιγμα	Ανωτ Τιμή	Κατωτ Τιμή	Τελ Τιμή	Τιμή κλεισ.	Τελευταία ζήτηση	Τελευταία προσφορά	Τιμή Εκκαθάρισης*	Υψηλό ζωής	Χαμηλό ζωής	Πράξεις	Όγκος	Ανοικτές θέσεις
(Μέγεθος Συμβολαίου: 100 Χρεόγραφα, Φυσική Παράδοση)																	
ΔΕΗ (ΚΟ)				Σεπτέμβριος 2020	4.00	4.06	3.96	3.98	3.98	---	---	---	4.08	---	117	809	8,802
4.05	3.964	4.008	1.47%	Δεκέμβριος 2020	3.98	3.98	3.94	3.95	3.95	---	---	---	3.98	---	4	13	49
				Μάρτιος 2021	---	---	---	---	3.99	---	---	---	---	---	---	---	---
				Ιούνιος 2021	---	---	---	---	4.01	---	---	---	---	---	---	---	---
(Μέγεθος Συμβολαίου: 100 Χρεόγραφα, Φυσική Παράδοση)																	
ΕΘΝΙΚΗ ΤΡΑΠΕΖΑ (ΚΟ)				Σεπτέμβριος 2020	1.20	1.21	1.14	1.16	1.16	---	---	---	1.51	---	193	3,227	33,578
1.2	1.1405	1.1405	-3.35%	Δεκέμβριος 2020	---	---	---	---	1.19	---	---	---	1.22	---	---	---	45
				Μάρτιος 2021	---	---	---	---	1.19	---	---	---	---	---	---	---	---
				Ιούνιος 2021	---	---	---	---	1.20	---	---	---	---	---	---	---	---
(Μέγεθος Συμβολαίου: 100 Χρεόγραφα, Φυσική Παράδοση)																	
ΕΛΛΑΚΤΩΡ (ΚΟ)				Σεπτέμβριος 2020	1.12	1.14	1.10	1.11	1.11	---	---	---	1.23	---	30	234	9,970
1.138	1.1	1.101	-0.18%	Δεκέμβριος 2020	---	---	---	---	1.11	---	---	---	1.06	---	---	---	---
				Μάρτιος 2021	---	---	---	---	1.12	---	---	---	---	---	---	---	---
				Ιούνιος 2021	---	---	---	---	1.12	---	---	---	---	---	---	---	---
(Μέγεθος Συμβολαίου: 103 Χρεόγραφα, Φυσική Παράδοση)																	
ΕΛΛΗΝ. ΧΡΗΜΑΤΙΣΤΗΡΙΑ-Χ.Α. (ΚΟ)				Σεπτέμβριος 2020	2.90	2.90	2.85	2.87	2.87	---	---	---	2.98	2.80	6	26	1,416
2.915	2.85	2.85	-0.70%	Δεκέμβριος 2020	---	---	---	---	2.89	---	---	---	---	---	---	---	---
				Μάρτιος 2021	---	---	---	---	2.90	---	---	---	---	---	---	---	---
				Ιούνιος 2021	---	---	---	---	2.92	---	---	---	---	---	---	---	---
(Μέγεθος Συμβολαίου: 100 Χρεόγραφα, Φυσική Παράδοση)																	
ΕΛΛΗΝΙΚΑ ΠΕΤΡΕΛΑΙΑ (ΚΟ)				Σεπτέμβριος 2020	5.24	5.24	5.19	5.19	5.19	---	---	---	6.24	---	4	7	1,481
5.26	5.11	5.11	-1.16%	Δεκέμβριος 2020	---	---	---	---	5.20	---	---	---	---	---	---	---	---
				Μάρτιος 2021	---	---	---	---	5.23	---	---	---	---	---	---	---	---
				Ιούνιος 2021	---	---	---	---	5.25	---	---	---	---	---	---	---	---
(Μέγεθος Συμβολαίου: 100 Χρεόγραφα, Φυσική Παράδοση)																	
ΕΥΔΑΠ (ΚΟ)				Σεπτέμβριος 2020	7.19	7.21	7.07	7.07	7.07	---	---	---	7.23	---	7	11	63
7.26	7	7	-1.69%	Δεκέμβριος 2020	---	---	---	---	7.16	---	---	---	6.62	---	---	---	---
				Μάρτιος 2021	---	---	---	---	7.20	---	---	---	---	---	---	---	---
				Ιούνιος 2021	---	---	---	---	7.24	---	---	---	---	---	---	---	---
(Μέγεθος Συμβολαίου: 100 Χρεόγραφα, Φυσική Παράδοση)																	
ΜΟΤΟΡ ΟΙΛ (ΚΟ)				Σεπτέμβριος 2020	11.81	11.94	11.72	11.87	11.87	---	---	---	15.38	---	18	51	628
11.96	11.67	11.75	0.60%	Δεκέμβριος 2020	---	---	---	---	11.75	---	---	---	---	---	---	---	---
				Μάρτιος 2021	---	---	---	---	11.81	---	---	---	13.27	---	---	---	2
				Ιούνιος 2021	---	---	---	---	11.87	---	---	---	---	---	---	---	---

Σημειώσεις Παραγώγων

Τις τιμές εκκαθάρισης και τις τελικές ανοικτές θέσεις μπορείτε να τις ανακτήσετε στο ακόλουθο path <http://www.helex.gr/el/web/guest/statistics-end-of-day-derivatives>

Υποκείμενη Αγορά				Αγορά Παραγώγων										Ανοικτές θέσεις			
Ανωτ Τιμή	Κατωτ Τιμή	Τιμή κλεισ.	Μεταβ.	Μήνας Παράδοσης	Άνοιγμα	Ανωτ Τιμή	Κατωτ Τιμή	Τελ Τιμή	Τιμή κλεισ.	Τελευταία ζήτηση	Τελευταία προσφορά	Τιμή Εκκαθάρισης*	Υψηλό ζωής	Χαμηλό ζωής	Πράξεις	Όγκος	Ανοικτές θέσεις
(Μέγεθος Συμβολαίου: 100 Χρεόγραφα, Φυσική Παράδοση)																	
ΜΥΤΙΛΗΝΑΙΟΣ (ΚΟ)				Σεπτέμβριος 2020	7.60	7.91	7.60	7.89	7.89	---	---	---	8.21	---	47	108	5,551
7.905	7.825	7.89	0.83%	Δεκέμβριος 2020	---	---	---	---	7.87	---	---	---	---	---	---	---	---
				Μάρτιος 2021	---	---	---	---	7.91	---	---	---	---	---	---	---	---
				Ιούνιος 2021	---	---	---	---	7.95	---	---	---	---	---	---	---	---
(Μέγεθος Συμβολαίου: 100 Χρεόγραφα, Φυσική Παράδοση)																	
ΟΛΠ (ΚΟ)				Σεπτέμβριος 2020	15.92	15.92	15.92	15.92	15.92	---	---	---	17.65	---	1	1	353
16.12	15.9	15.92	0.13%	Δεκέμβριος 2020	---	---	---	---	16.00	---	---	16.34	---	---	---	---	3
				Μάρτιος 2021	---	---	---	---	16.08	---	---	---	---	---	---	---	---
				Ιούνιος 2021	---	---	---	---	16.16	---	---	---	---	---	---	---	---
(Μέγεθος Συμβολαίου: 100 Χρεόγραφα, Φυσική Παράδοση)																	
ΟΠΑΠ (ΚΟ)				Σεπτέμβριος 2020	7.87	7.92	7.70	7.75	7.75	---	---	---	9.21	---	29	138	2,720
7.95	7.68	7.68	-0.19%	Δεκέμβριος 2020	---	---	---	---	7.74	---	---	7.99	---	---	---	---	31
				Μάρτιος 2021	---	---	---	---	7.78	---	---	---	---	---	---	---	---
				Ιούνιος 2021	---	---	---	---	7.82	---	---	---	---	---	---	---	---
(Μέγεθος Συμβολαίου: 100 Χρεόγραφα, Φυσική Παράδοση)																	
ΟΤΕ (ΚΟ)				Σεπτέμβριος 2020	13.80	13.80	13.68	13.68	13.68	---	---	---	13.80	---	7	17	1,836
13.82	13.64	13.7	0.00%	Δεκέμβριος 2020	---	---	---	---	13.79	---	---	---	---	---	---	---	---
				Μάρτιος 2021	---	---	---	---	13.85	---	---	---	---	---	---	---	---
				Ιούνιος 2021	---	---	---	---	13.92	---	---	---	---	---	---	---	---
(Μέγεθος Συμβολαίου: 100 Χρεόγραφα, Φυσική Παράδοση)																	
ΠΕΙΡΑΙΩΣ ΤΡΑΠΕΖΑ (ΚΟ)				Σεπτέμβριος 2020	1.23	1.26	1.21	1.22	1.22	---	---	---	1.75	---	144	1,809	12,398
1.2665	1.207	1.207	-1.87%	Δεκέμβριος 2020	---	---	---	---	1.24	---	---	1.28	---	---	---	---	24
				Μάρτιος 2021	---	---	---	---	1.24	---	---	---	---	---	---	---	---
				Ιούνιος 2021	---	---	---	---	1.25	---	---	---	---	---	---	---	---
(Μέγεθος Συμβολαίου: 100 Χρεόγραφα, Φυσική Παράδοση)																	
ΤΕΡΝΑ ΕΝΕΡΓΕΙΑΚΗ (ΚΟ)				Σεπτέμβριος 2020	11.93	12.00	11.71	11.82	11.82	---	---	---	12.05	---	17	34	2,315
12.04	11.7	11.86	0.00%	Δεκέμβριος 2020	---	---	---	---	11.93	---	---	11.86	---	---	---	---	3
				Μάρτιος 2021	---	---	---	---	11.99	---	---	---	---	---	---	---	---
				Ιούνιος 2021	---	---	---	---	12.05	---	---	---	---	---	---	---	---

Σημειώσεις Παραγώγων

Τις τιμές εκκαθάρισης και τις τελικές ανοικτές θέσεις μπορείτε να τις ανακτήσετε στο ακόλουθο path <http://www.helex.gr/el/web/guest/statistics-end-of-day-derivatives>

FTSE/X.A. Large Cap

(Μονάδα Διαπραγμάτευσης: 1 Μονάδα Δείκτη x 2€ - Τρόπος Εξάσκησης: Ευρωπαϊκός, Χρηματικός Διακανονισμός)

Τιμή Εξάσκησης	Δικαιώματα Αγοράς													Δικαιώματα Πώλησης															
	Σεπτέμβριος 2020						Οκτώβριος 2020						Λοιποί Μήνες		Σεπτέμβριος 2020						Οκτώβριος 2020						Λοιποί Μήνες		Τιμή Εξάσκησης
	Άνοιγμα	Ανιψ. Τιμή	Κατωτ. Τιμή	Τελ. Τιμή	Τιμή κλεισ.	Όγκος	Άνοιγμα	Ανιψ. Τιμή	Κατωτ. Τιμή	Τελ. Τιμή	Τιμή κλεισ.	Όγκος	Άνοιγμα	Ανιψ. Τιμή	Άνοιγμα	Ανιψ. Τιμή	Κατωτ. Τιμή	Τελ. Τιμή	Τιμή κλεισ.	Όγκος	Άνοιγμα	Ανιψ. Τιμή	Κατωτ. Τιμή	Τελ. Τιμή	Τιμή κλεισ.	Όγκος	Άνοιγμα	Ανιψ. Τιμή	
1,050	0.00	0.00	0.00	-	466.00	-	-	-	-	-	-	-	-	-	0.00	0.00	0.00	-	0.01	-	-	-	-	-	-	-	-	-	
1,075	0.00	0.00	0.00	-	441.00	-	-	-	-	-	-	-	-	-	0.00	0.00	0.00	-	0.01	-	-	-	-	-	-	-	-	-	1,075
1,100	0.00	0.00	0.00	-	416.00	-	-	-	-	-	-	-	-	-	0.00	0.00	0.00	-	0.01	-	-	-	-	-	-	-	-	-	1,100
1,125	0.00	0.00	0.00	-	391.00	-	-	-	-	-	-	-	-	-	0.00	0.00	0.00	-	0.01	-	-	-	-	-	-	-	-	-	1,125
1,150	0.00	0.00	0.00	-	366.00	-	-	-	-	-	-	-	-	-	0.00	0.00	0.00	-	0.01	-	-	-	-	-	-	-	-	-	1,150
1,175	0.00	0.00	0.00	-	341.00	-	-	-	-	-	-	-	-	-	0.00	0.00	0.00	-	0.01	-	-	-	-	-	-	-	-	-	1,175
1,200	0.00	0.00	0.00	-	316.00	-	-	-	-	-	-	-	-	-	0.00	0.00	0.00	-	0.01	-	-	-	-	-	-	-	-	-	1,200
1,225	0.00	0.00	0.00	-	291.00	-	-	-	-	-	-	-	-	-	0.00	0.00	0.00	-	0.03	-	-	-	-	-	-	-	-	-	1,225
1,250	0.00	0.00	0.00	-	266.00	-	-	-	-	-	-	-	-	-	0.00	0.00	0.00	-	0.08	-	-	-	-	-	-	-	-	-	1,250
1,275	0.00	0.00	0.00	-	241.00	-	-	-	-	-	-	-	-	-	0.00	0.00	0.00	-	0.21	-	-	-	-	-	-	-	-	-	1,275
1,300	0.00	0.00	0.00	-	216.00	-	-	-	-	-	-	-	-	-	0.00	0.00	0.00	-	0.48	-	-	-	-	-	-	-	-	-	1,300
1,325	0.00	0.00	0.00	-	192.00	-	-	-	-	-	-	-	-	-	0.00	0.00	0.00	-	1.00	-	-	-	-	-	-	-	-	-	1,325
1,350	0.00	0.00	0.00	-	168.00	-	-	0.00	0.00	0.00	-	175.00	-	-	0.00	0.00	0.00	-	2.00	-	-	0.00	0.00	0.00	-	10.25	-	-	1,350
1,375	0.00	0.00	0.00	-	145.00	-	-	0.00	0.00	0.00	-	155.00	-	-	0.00	0.00	0.00	-	3.70	-	-	0.00	0.00	0.00	-	14.50	-	-	1,375
1,400	0.00	0.00	0.00	-	123.00	-	-	0.00	0.00	0.00	-	135.00	-	-	0.00	0.00	0.00	-	6.40	-	10	0.00	0.00	0.00	-	19.75	-	-	1,400
1,425	0.00	0.00	0.00	-	102.00	-	-	0.00	0.00	0.00	-	117.00	-	-	0.00	0.00	0.00	-	10.50	-	-	0.00	0.00	0.00	-	26.50	-	-	1,425
1,450	0.00	0.00	0.00	-	82.50	-	1	0.00	0.00	0.00	-	100.00	-	-	0.00	0.00	0.00	-	16.25	-	30	0.00	0.00	0.00	-	34.75	-	-	1,450
1,475	0.00	0.00	0.00	-	65.50	-	-	0.00	0.00	0.00	-	84.50	-	20	23.00	0.00	23.00	23.25	23.25	21	90	0.00	0.00	0.00	-	44.25	-	20	1,475
1,500	0.00	0.00	0.00	-	50.50	-	50	0.00	0.00	0.00	-	71.00	-	10	26.00	0.00	26.00	26.00	26.00	1	82	54.00	54.00	54.00	54.00	54.00	1	40	1,500
1,525	37.00	37.00	35.00	35.00	35.00	2	21	0.00	0.00	0.00	-	59.00	-	-	0.00	37.00	0.00	-	46.75	-	111	71.00	71.00	71.00	71.00	71.00	20	40	1,525
1,550	30.00	30.00	25.50	25.50	25.50	3	166	54.50	55.00	54.50	55.00	55.00	170	22	0.00	30.00	0.00	-	61.50	-	40	0.00	0.00	0.00	-	82.50	-	40	1,550
1,575	0.00	0.00	0.00	-	20.00	-	21	0.00	0.00	0.00	-	39.00	-	-	0.00	0.00	0.00	-	78.50	-	20	0.00	0.00	0.00	-	98.50	-	-	1,575
1,600	0.00	0.00	0.00	-	13.75	-	21	0.00	0.00	0.00	-	31.25	-	-	0.00	0.00	0.00	-	97.50	-	60	0.00	0.00	0.00	-	116.00	-	-	1,600
1,625	0.00	0.00	0.00	-	9.30	-	-	0.00	0.00	0.00	-	25.00	-	-	0.00	0.00	0.00	-	118.00	-	20	0.00	0.00	0.00	-	134.00	-	-	1,625
1,650	0.00	0.00	0.00	-	6.10	-	100	0.00	0.00	0.00	-	19.50	-	-	0.00	0.00	0.00	-	140.00	-	-	0.00	0.00	0.00	-	154.00	-	-	1,650
1,675	0.00	0.00	0.00	-	3.90	-	-	0.00	0.00	0.00	-	15.25	-	-	0.00	0.00	0.00	-	162.00	-	-	0.00	0.00	0.00	-	174.00	-	-	1,675
1,700	0.00	0.00	0.00	-	2.40	-	1	0.00	0.00	0.00	-	11.75	-	-	0.00	0.00	0.00	-	186.00	-	-	0.00	0.00	0.00	-	196.00	-	-	1,700
1,725	0.00	0.00	0.00	-	1.40	-	-	-	-	-	-	-	-	-	0.00	0.00	0.00	-	210.00	-	-	-	-	-	-	-	-	-	1,725
1,750	0.00	0.00	0.00	-	0.84	-	-	-	-	-	-	-	-	-	0.00	0.00	0.00	-	234.00	-	-	-	-	-	-	-	-	-	1,750
1,775	0.00	0.00	0.00	-	0.48	-	-	-	-	-	-	-	-	-	0.00	0.00	0.00	-	259.00	-	-	-	-	-	-	-	-	-	1,775
1,800	0.00	0.00	0.00	-	0.27	-	-	-	-	-	-	-	-	-	0.00	0.00	0.00	-	284.00	-	-	-	-	-	-	-	-	-	1,800
1,825	0.00	0.00	0.00	-	0.14	-	-	-	-	-	-	-	-	-	0.00	0.00	0.00	-	309.00	-	-	-	-	-	-	-	-	-	1,825
1,850	0.00	0.00	0.00	-	0.08	-	-	-	-	-	-	-	-	-	0.00	0.00	0.00	-	333.00	-	-	-	-	-	-	-	-	-	1,850
1,875	0.00	0.00	0.00	-	0.04	-	-	-	-	-	-	-	-	-	0.00	0.00	0.00	-	358.00	-	-	-	-	-	-	-	-	-	1,875
1,900	0.00	0.00	0.00	-	0.02	-	-	-	-	-	-	-	-	-	0.00	0.00	0.00	-	383.00	-	-	-	-	-	-	-	-	-	1,900
1,925	0.00	0.00	0.00	-	0.01	-	-	-	-	-	-	-	-	-	0.00	0.00	0.00	-	408.00	-	-	-	-	-	-	-	-	-	1,925

FTSE/X.A. Large Cap

(Μονάδα Διαπραγμάτευσης: 1 Μονάδα Δείκτη x 2€ - Τρόπος Εξάσκησης: Ευρωπαϊκός, Χρηματικός Διακανονισμός)

Τιμή Εξάσκησης	Δικαιώματα Αγοράς													Δικαιώματα Πώλησης															
	Σεπτέμβριος 2020						Οκτώβριος 2020						Λοιποί Μήνες		Σεπτέμβριος 2020						Οκτώβριος 2020						Λοιποί Μήνες		Τιμή Εξάσκησης
	Άνοιγμα	Ανιψ. Τιμή	Κατωτ. Τιμή	Τελ. Τιμή	Τιμή κλεισ.	Όγκος	Άνοιγμα	Ανιψ. Τιμή	Κατωτ. Τιμή	Τελ. Τιμή	Τιμή κλεισ.	Όγκος	Άνοιγ. θέσεις	Όγκος	Άνοιγ. θέσεις	Άνοιγμα	Ανιψ. Τιμή	Κατωτ. Τιμή	Τελ. Τιμή	Τιμή κλεισ.	Όγκος	Άνοιγ. θέσεις	Όγκος	Άνοιγ. θέσεις	Όγκος	Άνοιγ. θέσεις			
1,950	0.00	0.00	0.00	-	0.01	-	-	-	-	-	-	-	-	-	-	0.00	0.00	0.00	-	433.00	-	-	-	-	-	-	-	-	
1,975	0.00	0.00	0.00	-	0.01	-	-	-	-	-	-	-	-	-	-	0.00	0.00	0.00	-	458.00	-	-	-	-	-	-	-	-	1,975
2,000	0.00	0.00	0.00	-	0.01	-	-	-	-	-	-	-	-	-	-	0.00	0.00	0.00	-	483.00	-	-	-	-	-	-	-	-	2,000
2,050	0.00	0.00	0.00	-	0.01	-	-	-	-	-	-	-	-	-	-	0.00	0.00	0.00	-	533.00	-	-	-	-	-	-	-	-	2,050
2,100	0.00	0.00	0.00	-	0.01	-	-	-	-	-	-	-	-	-	-	0.00	0.00	0.00	-	583.00	-	-	-	-	-	-	-	-	2,100
2,150	0.00	0.00	0.00	-	0.01	-	-	-	-	-	-	-	-	-	-	0.00	0.00	0.00	-	633.00	-	-	-	-	-	-	-	-	2,150
2,200	0.00	0.00	0.00	-	0.01	-	-	-	-	-	-	-	-	-	-	0.00	0.00	0.00	-	683.00	-	-	-	-	-	-	-	-	2,200
2,250	0.00	0.00	0.00	-	0.01	-	-	-	-	-	-	-	-	-	-	0.00	0.00	0.00	-	733.00	-	-	-	-	-	-	-	-	2,250
2,300	0.00	0.00	0.00	-	0.01	-	-	-	-	-	-	-	-	-	-	0.00	0.00	0.00	-	783.00	-	-	-	-	-	-	-	-	2,300
2,350	0.00	0.00	0.00	-	0.01	-	-	-	-	-	-	-	-	-	-	0.00	0.00	0.00	-	833.00	-	-	-	-	-	-	-	-	2,350
2,400	0.00	0.00	0.00	-	0.01	-	-	-	-	-	-	-	-	-	-	0.00	0.00	0.00	-	883.00	-	-	-	-	-	-	-	-	2,400
2,450	0.00	0.00	0.00	-	0.01	-	-	-	-	-	-	-	-	-	-	0.00	0.00	0.00	-	933.00	-	-	-	-	-	-	-	-	2,450
2,500	0.00	0.00	0.00	-	0.01	-	-	-	-	-	-	-	-	-	-	0.00	0.00	0.00	-	983.00	-	-	-	-	-	-	-	-	2,500
2,550	0.00	0.00	0.00	-	0.01	-	-	-	-	-	-	-	-	-	-	0.00	0.00	0.00	-	1,033.00	-	-	-	-	-	-	-	-	2,550
2,600	0.00	0.00	0.00	-	0.01	-	-	-	-	-	-	-	-	-	-	0.00	0.00	0.00	-	1,082.00	-	-	-	-	-	-	-	-	2,600
Σύνολο:						5	381					170	52	0	0						22	463			21	140	0	0	
Αριθμός Πράξεων:													8	0							3				2		0		

ALPHA BANK (KO)

(Μέγεθος Συμβολαίου: 100 Χρέογραφα, Τρόπος Εξάσκησης: Αμερικάνικος, Φυσική Παράδοση)

Δικαιώματα Αγοράς														Δικαιώματα Πώλησης																			
Τιμή Εξάσκησης	Σεπτέμβριος 2020						Οκτώβριος 2020						Λοιποί Μήνες		Σεπτέμβριος 2020						Οκτώβριος 2020						Λοιποί Μήνες		Τιμή Εξάσκησης				
	Άνοιγμα	Ανιτ Τιμή	Κατωτ Τιμή	Τελ Τιμή	Τιμή κλεισ.	Όγκος	Άνοιγες θέσεις	Άνοιγμα	Ανιτ Τιμή	Κατωτ Τιμή	Τελ Τιμή	Τιμή κλεισ.	Όγκος	Άνοιγες θέσεις	Όγκος	Άνοιγες θέσεις	Άνοιγμα	Ανιτ Τιμή	Κατωτ Τιμή	Τελ Τιμή	Τιμή κλεισ.	Όγκος	Άνοιγες θέσεις	Άνοιγμα	Ανιτ Τιμή	Κατωτ Τιμή	Τελ Τιμή	Τιμή κλεισ.		Όγκος	Άνοιγες θέσεις	Όγκος	Άνοιγες θέσεις
0.250	0.000	0.000	0.000	0.307	-	-	0.000	0.000	0.000	0.308	-	-			0.000	0.000	0.000	0.001	-	-	0.000	0.000	0.000	0.001	-	-	0.000	0.000	0.000	0.001	-	-	0.003
0.300	0.000	0.000	0.000	0.257	-	-	0.000	0.000	0.000	0.258	-	-			0.000	0.000	0.000	0.001	-	-	0.000	0.000	0.000	0.001	-	-	0.000	0.000	0.000	0.001	-	-	0.003
0.350	0.000	0.000	0.000	0.208	-	-	0.000	0.000	0.000	0.210	-	-			0.000	0.000	0.000	0.001	-	-	0.000	0.000	0.000	0.002	-	-	0.000	0.000	0.000	0.002	-	-	0.004
0.400	0.000	0.000	0.000	0.161	-	-	0.000	0.000	0.000	0.165	-	-			0.000	0.000	0.000	0.003	-	-	0.000	0.000	0.000	0.007	-	-	0.000	0.000	0.000	0.007	-	-	0.004
0.450	0.000	0.000	0.000	0.118	-	-	0.000	0.000	0.000	0.125	-	-			0.000	0.000	0.000	0.011	-	-	0.000	0.000	0.000	0.017	-	-	0.000	0.000	0.000	0.017	-	-	0.005
0.500	0.000	0.000	0.000	0.082	-	-	0.000	0.000	0.000	0.092	-	-			0.000	0.000	0.000	0.025	-	-	0.000	0.000	0.000	0.034	-	-	0.000	0.000	0.000	0.034	-	-	0.005
0.550	0.000	0.000	0.000	0.054	-	-	0.000	0.000	0.000	0.065	-	-			0.000	0.000	0.000	0.047	-	-	0.000	0.000	0.000	0.057	-	-	0.000	0.000	0.000	0.057	-	-	0.006
0.600	0.000	0.000	0.000	0.034	-	100	0.000	0.000	0.000	0.045	-	-			0.000	0.000	0.000	0.076	-	-	0.000	0.000	0.000	0.086	-	-	0.000	0.000	0.000	0.086	-	-	0.006
0.650	0.000	0.000	0.000	0.021	-	-	0.000	0.000	0.000	0.030	-	-			0.000	0.000	0.000	0.113	-	-	0.000	0.000	0.000	0.122	-	-	0.000	0.000	0.000	0.122	-	-	0.007
0.700	0.000	0.000	0.000	0.012	-	-	0.000	0.000	0.000	0.020	-	-			0.000	0.000	0.000	0.154	-	-	0.000	0.000	0.000	0.161	-	-	0.000	0.000	0.000	0.161	-	-	0.007
0.750	0.000	0.000	0.000	0.007	-	-	0.000	0.000	0.000	0.013	-	-			0.000	0.000	0.000	0.199	-	-	0.000	0.000	0.000	0.205	-	-	0.000	0.000	0.000	0.205	-	-	0.008
0.800	0.000	0.000	0.000	0.004	-	-	0.000	0.000	0.000	0.008	-	-			0.000	0.000	0.000	0.246	-	-	0.000	0.000	0.000	0.250	-	-	0.000	0.000	0.000	0.250	-	-	0.008
0.850	0.000	0.000	0.000	0.002	-	-	0.000	0.000	0.000	0.005	-	-			0.000	0.000	0.000	0.294	-	-	0.000	0.000	0.000	0.297	-	-	0.000	0.000	0.000	0.297	-	-	0.009
0.900	0.000	0.000	0.000	0.001	-	-					-	-			0.000	0.000	0.000	0.344	-	-					-	-					-	-	0.009
0.950	0.000	0.000	0.000	0.001	-	-					-	-			0.000	0.000	0.000	0.393	-	-					-	-					-	-	0.010
1.000	0.000	0.000	0.000	0.001	-	-					-	-			0.000	0.000	0.000	0.443	-	-					-	-					-	-	0.010
1.100	0.000	0.000	0.000	0.001	-	-					-	-			0.000	0.000	0.000	0.543	-	-					-	-					-	-	0.011
1.200	0.000	0.000	0.000	0.001	-	-					-	-			0.000	0.000	0.000	0.643	-	-					-	-					-	-	0.012
1.300	0.000	0.000	0.000	0.001	-	-					-	-			0.000	0.000	0.000	0.743	-	-					-	-					-	-	0.013
1.400	0.000	0.000	0.000	0.001	-	-					-	-			0.000	0.000	0.000	0.843	-	-					-	-					-	-	0.014
1.500	0.000	0.000	0.000	0.001	-	-					-	-			0.000	0.000	0.000	0.943	-	-					-	-					-	-	0.015
1.600	0.000	0.000	0.000	0.001	-	-					-	-			0.000	0.000	0.000	1.04	-	-					-	-					-	-	0.016
1.700	0.000	0.000	0.000	0.001	-	-					-	-			0.000	0.000	0.000	1.14	-	-					-	-					-	-	0.017
1.800	0.000	0.000	0.000	0.001	-	-					-	-			0.000	0.000	0.000	1.24	-	-					-	-					-	-	0.018
1.900	0.000	0.000	0.000	0.001	-	-					-	-			0.000	0.000	0.000	1.34	-	-					-	-					-	-	0.019
2.000	0.000	0.000	0.000	0.004	-	-					-	-			0.000	0.000	0.000	1.44	-	-					-	-					-	-	0.020
2.200	0.000	0.000	0.000	0.002	-	-					-	-			0.000	0.000	0.000	1.64	-	-					-	-					-	-	0.022
2.400	0.000	0.000	0.000	0.001	-	-					-	-			0.000	0.000	0.000	1.84	-	-					-	-					-	-	0.024
2.600	0.000	0.000	0.000	0.001	-	-					-	-			0.000	0.000	0.000	2.04	-	-					-	-					-	-	0.026
2.800	0.000	0.000	0.000	0.001	-	-					-	-			0.000	0.000	0.000	2.24	-	-					-	-					-	-	0.028
Σύνολα:					0	100					0	0	0	0					0	0					0	0	0	0					
Αριθμός Πράξεων:					0						0		0						0.00						0		0						

ΔΕΗ (ΚΟ)

(Μέγεθος Συμβολαίου: 100 Χρέογραφα, Τρόπος Εξάσκησης: Αμερικάνικος, Φυσική Παράδοση)

Τιμή Εξάσκησης	Δικαιώματα Αγοράς														Δικαιώματα Πώλησης																		
	Σεπτέμβριος 2020							Οκτώβριος 2020							Λοιποί Μήνες		Σεπτέμβριος 2020							Οκτώβριος 2020							Λοιποί Μήνες		Τιμή Εξάσκησης
	Άνοιγμα	Ανιγ. Τιμή	Καπιτ. Τιμή	Τελ. Τιμή	Τιμή κλεισ.	Όγκος	Ανοικτές θέσεις	Άνοιγμα	Ανιγ. Τιμή	Καπιτ. Τιμή	Τελ. Τιμή	Τιμή κλεισ.	Όγκος	Ανοικτές θέσεις	Όγκος	Ανοικτές θέσεις	Άνοιγμα	Ανιγ. Τιμή	Καπιτ. Τιμή	Τελ. Τιμή	Τιμή κλεισ.	Όγκος	Ανοικτές θέσεις	Άνοιγμα	Ανιγ. Τιμή	Καπιτ. Τιμή	Τελ. Τιμή	Τιμή κλεισ.	Όγκος	Ανοικτές θέσεις	Όγκος	Ανοικτές θέσεις	
1.000	0.000	0.000	0.000	2.95	-	-							-	-			0.000	0.000	0.000	0.001	-	-											
1.100	0.000	0.000	0.000	2.85	-	-							-	-			0.000	0.000	0.000	0.001	-	-											0.011
1.200	0.000	0.000	0.000	2.75	-	-							-	-			0.000	0.000	0.000	0.001	-	-											0.012
1.300	0.000	0.000	0.000	2.65	-	-							-	-			0.000	0.000	0.000	0.001	-	-											0.013
1.400	0.000	0.000	0.000	2.55	-	-							-	-			0.000	0.000	0.000	0.001	-	-											0.014
1.500	0.000	0.000	0.000	2.45	-	-							-	-			0.000	0.000	0.000	0.001	-	-											0.015
1.600	0.000	0.000	0.000	2.35	-	-							-	-			0.000	0.000	0.000	0.001	-	-											0.016
1.700	0.000	0.000	0.000	2.25	-	-							-	-			0.000	0.000	0.000	0.003	-	-											0.017
1.800	0.000	0.000	0.000	2.15	-	-							-	-			0.000	0.000	0.000	0.001	-	-											0.018
1.900	0.000	0.000	0.000	2.05	-	-							-	-			0.000	0.000	0.000	0.001	-	-											0.019
2.000	0.000	0.000	0.000	1.95	-	-							-	-			0.000	0.000	0.000	0.001	-	-											0.020
2.200	0.000	0.000	0.000	1.75	-	-							-	-			0.000	0.000	0.000	0.001	-	-											0.022
2.400	0.000	0.000	0.000	1.55	-	-							-	-			0.000	0.000	0.000	0.002	-	-											0.024
2.600	0.000	0.000	0.000	1.35	-	-							-	-			0.000	0.000	0.000	0.001	-	-											0.026
2.800	0.000	0.000	0.000	1.15	-	-	0.000	0.000	0.000		1.17	-	-			0.000	0.000	0.000	0.001	-	-	0.000	0.000	0.000		0.009	-	-				0.028	
3.000	0.000	0.000	0.000	0.955	-	-	0.000	0.000	0.000		0.979	-	-			0.000	0.000	0.000	0.001	-	-	0.000	0.000	0.000		0.021	-	-				0.030	
3.200	0.000	0.000	0.000	0.761	-	-	0.000	0.000	0.000		0.804	-	-			0.000	0.000	0.000	0.007	-	-	0.000	0.000	0.000		0.045	-	-				0.032	
3.400	0.000	0.000	0.000	0.577	-	-	0.000	0.000	0.000		0.644	-	-			0.000	0.000	0.000	0.023	-	-	0.000	0.000	0.000		0.085	-	-				0.034	
3.600	0.000	0.000	0.000	0.412	-	-	0.000	0.000	0.000		0.504	-	-			0.000	0.000	0.000	0.058	-	15	0.000	0.000	0.000		0.144	-	-				0.036	
3.800	0.000	0.000	0.000	0.275	-	-	0.000	0.000	0.000		0.384	-	-			0.000	0.000	0.000	0.121	-	70	0.000	0.000	0.000		0.224	-	-				0.038	
4.000	0.000	0.000	0.000	0.172	-	-	0.000	0.000	0.000		0.285	-	-			0.000	0.000	0.000	0.217	-	-	0.000	0.000	0.000		0.325	-	-				0.040	
4.400	0.000	0.000	0.000	0.053	-	-	0.094	0.094	0.094	0.094	0.094	5	-			0.000	0.000	0.000	0.499	-	-	0.000	0.000	0.000		0.585	-	-				0.044	
4.800	0.000	0.000	0.000	0.012	-	-	0.000	0.000	0.000		0.070	-	-			0.000	0.000	0.000	0.859	-	-	0.000	0.000	0.000		0.910	-	-				0.048	
5.200	0.000	0.000	0.000	0.002	-	-	0.000	0.000	0.000		0.030	-	-			0.000	0.000	0.000	1.25	-	-	0.000	0.000	0.000		1.27	-	-				0.052	
5.600	0.000	0.000	0.000	0.001	-	-	0.000	0.000	0.000		0.013	-	-			0.000	0.000	0.000	1.65	-	-	0.000	0.000	0.000		1.66	-	-				0.056	
6.000	0.000	0.000	0.000	0.001	-	-	0.000	0.000	0.000		0.005	-	-			0.000	0.000	0.000	2.05	-	-	0.000	0.000	0.000		2.05	-	-				0.060	
6.400	0.000	0.000	0.000	0.001	-	-							-	-			0.000	0.000	0.000	2.45	-	-										0.064	
Σύνολα:					0	0							5	0	0	0				0	85							0	0	0	0		
Αριθμός Πράξεων:					0								1	0						0.00							0		0				

ΕΘΝΙΚΗ ΤΡΑΠΕΖΑ (ΚΟ)

(Μέγεθος Συμβολαίου: 100 Χρεόγραφα, Τρόπος Εξάσκησης: Αμερικάνικος, Φυσική Παράδοση)

Τιμή Εξάσκησης	Δικαιώματα Αγοράς														Δικαιώματα Πώλησης																		
	Σεπτέμβριος 2020							Οκτώβριος 2020							Λοιποί Μήνες		Σεπτέμβριος 2020							Οκτώβριος 2020							Λοιποί Μήνες		Τιμή Εξάσκησης
	Άνοιγμα	Ανιτ Τιμή	Καπιτ Τιμή	Τελ Τιμή	Τιμή κλεισ.	Όγκος	Ανοικτές θέσεις	Άνοιγμα	Ανιτ Τιμή	Καπιτ Τιμή	Τελ Τιμή	Τιμή κλεισ.	Όγκος	Ανοικτές θέσεις	Όγκος	Ανοικτές θέσεις	Άνοιγμα	Ανιτ Τιμή	Καπιτ Τιμή	Τελ Τιμή	Τιμή κλεισ.	Όγκος	Ανοικτές θέσεις	Άνοιγμα	Ανιτ Τιμή	Καπιτ Τιμή	Τελ Τιμή	Τιμή κλεισ.	Όγκος	Ανοικτές θέσεις	Όγκος	Ανοικτές θέσεις	
0.600	0.000	0.000	0.000	0.581	-	-							-	-			0.000	0.000	0.000	0.001	-	-											
0.650	0.000	0.000	0.000	0.531	-	-							-	-			0.000	0.000	0.000	0.001	-	-											0.007
0.700	0.000	0.000	0.000	0.481	-	-							-	-			0.000	0.000	0.000	0.001	-	-											0.007
0.750	0.000	0.000	0.000	0.431	-	-							-	-			0.000	0.000	0.000	0.001	-	-											0.008
0.800	0.000	0.000	0.000	0.381	-	-	0.000	0.000	0.000			0.393	-	-			0.000	0.000	0.000	0.001	-	-	0.000	0.000	0.000	0.010	-	-				0.008	
0.850	0.000	0.000	0.000	0.333	-	-	0.000	0.000	0.000			0.349	-	-			0.000	0.000	0.000	0.002	-	-	0.000	0.000	0.000	0.017	-	-				0.009	
0.900	0.000	0.000	0.000	0.285	-	-	0.000	0.000	0.000			0.308	-	-			0.000	0.000	0.000	0.004	-	-	0.000	0.000	0.000	0.026	-	-				0.009	
0.950	0.000	0.000	0.000	0.239	-	-	0.000	0.000	0.000			0.270	-	-			0.000	0.000	0.000	0.008	-	-	0.000	0.000	0.000	0.038	-	-				0.010	
1.000	0.000	0.000	0.000	0.197	-	-	0.000	0.000	0.000			0.235	-	-			0.000	0.000	0.000	0.016	-	-	0.000	0.000	0.000	0.052	-	-				0.010	
1.100	0.000	0.000	0.000	0.124	-	-	0.000	0.000	0.000			0.174	-	-			0.000	0.000	0.000	0.043	-	-	0.000	0.000	0.000	0.091	-	-				0.011	
1.200	0.000	0.000	0.000	0.071	-	-	0.000	0.000	0.000			0.126	-	-			0.000	0.000	0.000	0.090	-	-	0.000	0.000	0.000	0.143	-	-				0.012	
1.300	0.000	0.000	0.000	0.037	-	-	0.065	0.065	0.065	0.065	0.065	3	-	-			0.000	0.000	0.000	0.155	-	-	0.000	0.000	0.000	0.206	-	-				0.013	
1.400	0.000	0.000	0.000	0.018	-	10	0.000	0.000	0.000			0.062	-	-			0.000	0.000	0.000	0.237	-	450	0.000	0.000	0.000	0.278	-	-				0.014	
1.500	0.000	0.000	0.000	0.008	-	-	0.000	0.000	0.000			0.042	-	-			0.000	0.000	0.000	0.326	-	-	0.000	0.000	0.000	0.358	-	-				0.015	
1.600	0.000	0.000	0.000	0.003	-	-	0.000	0.000	0.000			0.028	-	-			0.000	0.000	0.000	0.422	-	-	0.000	0.000	0.000	0.445	-	-				0.016	
1.700	0.000	0.000	0.000	0.001	-	-	0.000	0.000	0.000			0.019	-	-			0.000	0.000	0.000	0.520	-	-	0.000	0.000	0.000	0.536	-	-				0.017	
1.800	0.000	0.000	0.000	0.001	-	-	0.000	0.000	0.000			0.012	-	-			0.000	0.000	0.000	0.620	-	-	0.000	0.000	0.000	0.629	-	-				0.018	
1.900	0.000	0.000	0.000	0.001	-	-							-	-			0.000	0.000	0.000	0.720	-	-					-	-				0.019	
2.000	0.000	0.000	0.000	0.001	-	-							-	-			0.000	0.000	0.000	0.820	-	-					-	-				0.020	
2.200	0.000	0.000	0.000	0.001	-	-							-	-			0.000	0.000	0.000	1.02	-	-					-	-				0.022	
2.400	0.000	0.000	0.000	0.001	-	-							-	-			0.000	0.000	0.000	1.22	-	-					-	-				0.024	
2.600	0.000	0.000	0.000	0.001	-	-							-	-			0.000	0.000	0.000	1.42	-	-					-	-				0.026	
2.800	0.000	0.000	0.000	0.001	-	-							-	-			0.000	0.000	0.000	1.62	-	-					-	-				0.028	
3.000	0.000	0.000	0.000	0.001	-	-							-	-			0.000	0.000	0.000	1.82	-	-					-	-				0.030	
3.200	0.000	0.000	0.000	0.001	-	-							-	-			0.000	0.000	0.000	2.02	-	-					-	-				0.032	
3.400	0.000	0.000	0.000	0.001	-	-							-	-			0.000	0.000	0.000	2.22	-	-					-	-				0.034	
3.600	0.000	0.000	0.000	0.001	-	-							-	-			0.000	0.000	0.000	2.42	-	-					-	-				0.036	
3.800	0.000	0.000	0.000	0.001	-	-							-	-			0.000	0.000	0.000	2.62	-	-					-	-				0.038	
4.000	0.000	0.000	0.000	0.001	-	-							-	-			0.000	0.000	0.000	2.82	-	-					-	-				0.040	
4.400	0.000	0.000	0.000	0.001	-	-							-	-			0.000	0.000	0.000	3.22	-	-					-	-				0.044	
Σύνολα:					0	10							3	0	0	0				0	450						0	0	0	0			
Αριθμός Πράξεων:					0								1	0						0.00							0		0				

ΟΠΑΠ (ΚΟ)

(Μέγεθος Συμβολαίου: 100 Χρέεγραφα, Τρόπος Εξάσκησης: Αμερικάνικος, Φυσική Παράδοση)

Τιμή Εξάσκησης	Δικαιώματα Αγοράς												Δικαιώματα Πώλησης																											
	Σεπτέμβριος 2020						Οκτώβριος 2020						Λοιποί Μήνες		Σεπτέμβριος 2020						Οκτώβριος 2020						Λοιποί Μήνες		Τιμή Εξάσκησης											
	Άνοιγμα	Ανιγτ Τιμή	Καπιτ Τιμή	Τελ Τιμή	Τιμή κλεισ.	Όγκος	Άνοιγμα	Ανιγτ Τιμή	Καπιτ Τιμή	Τελ Τιμή	Τιμή κλεισ.	Όγκος	Άνοιγμα	Ανιγτ Τιμή	Καπιτ Τιμή	Τελ Τιμή	Τιμή κλεισ.	Όγκος	Άνοιγμα	Ανιγτ Τιμή	Καπιτ Τιμή	Τελ Τιμή	Τιμή κλεισ.	Όγκος	Άνοιγμα	Ανιγτ Τιμή	Καπιτ Τιμή	Τελ Τιμή		Τιμή κλεισ.	Όγκος	Άνοιγμα	Ανιγτ Τιμή	Καπιτ Τιμή	Τελ Τιμή	Τιμή κλεισ.	Όγκος			
4.000	0.000	0.000	0.000	3.70	-	-																																		0.040
4.400	0.000	0.000	0.000	3.31	-	-																																	0.044	
4.800	0.000	0.000	0.000	2.91	-	-																																	0.048	
5.200	0.000	0.000	0.000	2.51	-	-																																	0.052	
5.600	0.000	0.000	0.000	2.11	-	-	0.000	0.000	0.000		2.12	-	-													0.000	0.000	0.000		0.004	-	-							0.056	
6.000	0.000	0.000	0.000	1.71	-	-	0.000	0.000	0.000		1.73	-	-													0.000	0.000	0.000		0.016	-	-							0.060	
6.400	0.000	0.000	0.000	1.31	-	-	0.000	0.000	0.000		1.36	-	-													0.000	0.000	0.000		0.048	-	-							0.064	
6.800	0.000	0.000	0.000	0.942	-	-	0.000	0.000	0.000		1.03	-	-													0.000	0.000	0.000		0.109	-	-							0.068	
7.200	0.000	0.000	0.000	0.614	-	-	0.000	0.000	0.000		0.741	-	-													0.000	0.000	0.000		0.222	-	-							0.072	
7.600	0.000	0.000	0.000	0.357	-	-	0.000	0.000	0.000		0.507	-	-													0.000	0.000	0.000		0.387	-	-							0.076	
8.000	0.000	0.000	0.000	0.184	-	20	0.000	0.000	0.000		0.327	-	-													0.316	0.316	0.316	0.316	0.316	5	10								0.080
8.400	0.000	0.000	0.000	0.082	-	-	0.205	0.205	0.205	0.205	0.205	5	-													0.000	0.000	0.000		0.883	-	-							0.084	
8.800	0.000	0.000	0.000	0.033	-	10	0.000	0.000	0.000		0.120	-	-													0.000	0.000	0.000		1.20	-	-							0.088	
9.200	0.000	0.000	0.000	0.011	-	-	0.000	0.000	0.000		0.068	-	-													0.000	0.000	0.000		1.55	-	-							0.092	
9.600	0.000	0.000	0.000	0.003	-	-	0.000	0.000	0.000		0.037	-	-													0.000	0.000	0.000		1.92	-	-							0.096	
10.000	0.000	0.000	0.000	0.001	-	-	0.000	0.000	0.000		0.019	-	-													0.000	0.000	0.000		2.31	-	-							0.100	
11.000	0.000	0.000	0.000	0.001	-	-	0.000	0.000	0.000		0.003	-	-													0.000	0.000	0.000		3.30	-	-							0.110	
12.000	0.000	0.000	0.000	0.001	-	-	0.000	0.000	0.000		0.001	-	-													0.000	0.000	0.000		4.30	-	-							0.120	
13.000	0.000	0.000	0.000	0.001	-	-	0.000	0.000	0.000		0.001	-	-													0.000	0.000	0.000		5.30	-	-							0.130	
14.000	0.000	0.000	0.000	0.002	-	-						-	-													0.000	0.000	0.000			-	-							0.140	
15.000	0.000	0.000	0.000	0.001	-	-						-	-													0.000	0.000	0.000			-	-							0.150	
16.000	0.000	0.000	0.000	0.001	-	-						-	-													0.000	0.000	0.000			-	-							0.160	
17.000	0.000	0.000	0.000	0.001	-	-						-	-													0.000	0.000	0.000			-	-							0.170	
Σύνολα:					0	30						5	0	0	0																									
Αριθμός Πράξεων:													1		0																									

ΟΤΕ (ΚΟ)

(Μέγεθος Συμβολαίου: 100 Χρεόγραφα, Τρόπος Εξάσκησης: Αμερικάνικος, Φυσική Παράδοση)

Τιμή Εξάσκησης	Δικαιώματα Αγοράς													Δικαιώματα Πώλησης																			
	Σεπτέμβριος 2020						Οκτώβριος 2020						Λοιποί Μήνες		Σεπτέμβριος 2020						Οκτώβριος 2020						Λοιποί Μήνες		Τιμή Εξάσκησης				
	Άνοιγμα	Ανιτ Τιμή	Κατωτ Τιμή	Τελ Τιμή	Τιμή κλεισ.	Όγκος	Ανοικτές θέσεις	Άνοιγμα	Ανιτ Τιμή	Κατωτ Τιμή	Τελ Τιμή	Τιμή κλεισ.	Όγκος	Ανοικτές θέσεις	Όγκος	Ανοικτές θέσεις	Άνοιγμα	Ανιτ Τιμή	Κατωτ Τιμή	Τελ Τιμή	Τιμή κλεισ.	Όγκος	Ανοικτές θέσεις	Άνοιγμα	Ανιτ Τιμή	Κατωτ Τιμή	Τελ Τιμή	Τιμή κλεισ.		Όγκος	Ανοικτές θέσεις	Όγκος	Ανοικτές θέσεις
7.200	0.000	0.000	0.000		6.51	-	-						-	-			0.000	0.000	0.000		0.001	-	-										
7.600	0.000	0.000	0.000		6.11	-	-						-	-			0.000	0.000	0.000		0.001	-	-										0.076
8.000	0.000	0.000	0.000		5.71	-	-						-	-			0.000	0.000	0.000		0.001	-	-										0.080
8.400	0.000	0.000	0.000		5.31	-	-						-	-			0.000	0.000	0.000		0.001	-	-										0.084
8.800	0.000	0.000	0.000		4.91	-	-	0.000	0.000	0.000		4.92	-	-			0.000	0.000	0.000		0.001	-	-	0.000	0.000	0.000	0.001	0.001	-	-			0.088
9.200	0.000	0.000	0.000		4.51	-	-	0.000	0.000	0.000		4.53	-	-			0.000	0.000	0.000		0.001	-	-	0.000	0.000	0.000	0.001	0.001	-	-			0.092
9.600	0.000	0.000	0.000		4.11	-	-	0.000	0.000	0.000		4.13	-	-			0.000	0.000	0.000		0.001	-	-	0.000	0.000	0.000	0.001	0.001	-	-			0.096
10.000	0.000	0.000	0.000		3.71	-	-	0.000	0.000	0.000		3.73	-	-			0.000	0.000	0.000		0.001	-	-	0.000	0.000	0.000	0.004	0.004	-	-			0.100
11.000	0.000	0.000	0.000		2.71	-	-	0.000	0.000	0.000		2.76	-	-			0.000	0.000	0.000		0.001	-	5	0.000	0.000	0.000	0.029	0.029	-	-			0.110
12.000	0.000	0.000	0.000		1.74	-	-	0.000	0.000	0.000		1.87	-	-			0.010	0.010	0.010	0.010	0.010	5	-	0.094	0.094	0.094	0.094	0.094	5	11			0.120
13.000	0.000	0.000	0.000		0.893	-	10	0.000	0.000	0.000		1.13	-	-			0.113	0.113	0.111	0.111	0.111	16	-	0.301	0.301	0.300	0.301	0.301	21	0			0.130
14.000	0.287	0.287	0.235	0.235	0.235	31	60	0.000	0.000	0.000		0.603	-	-			0.000	0.000	0.000		0.620	-	-	0.000	0.000	0.000	0.868	0.868	-	-			0.140
15.000	0.000	0.000	0.000		0.088	-	5	0.198	0.198	0.198	0.198	0.198	11	11			0.000	0.000	0.000		1.38	-	-	0.000	0.000	0.000	1.55	1.55	-	-			0.150
16.000	0.000	0.000	0.000		0.016	-	-	0.000	0.000	0.000		0.117	-	-			0.000	0.000	0.000		2.31	-	-	0.000	0.000	0.000	2.39	2.39	-	-			0.160
17.000	0.000	0.000	0.000		0.002	-	-	0.000	0.000	0.000		0.043	-	-			0.000	0.000	0.000		3.30	-	-	0.000	0.000	0.000	3.32	3.32	-	-			0.170
18.000	0.000	0.000	0.000		0.001	-	-	0.000	0.000	0.000		0.014	-	-			0.000	0.000	0.000		4.30	-	-	0.000	0.000	0.000	4.30	4.30	-	-			0.180
19.000	0.000	0.000	0.000		0.001	-	-	0.000	0.000	0.000		0.004	-	-			0.000	0.000	0.000		5.30	-	-	0.000	0.000	0.000	5.30	5.30	-	-			0.190
Σύνολο:						31	75						11	11	0	0					31	5						26	11	0	0		
Αριθμός Πράξεων:							5							1	0						3.00							5	0				

ΠΕΙΡΑΙΩΣ ΤΡΑΠΕΖΑ (ΚΟ)

(Μέγεθος Συμβολαίου: 100 Χρεόγραφα, Τρόπος Εξάσκησης: Αμερικάνικος, Φυσική Παράδοση)

Τιμή Εξάσκησης	Δικαιώματα Αγοράς														Δικαιώματα Πώλησης																		
	Σεπτέμβριος 2020							Οκτώβριος 2020							Λοιποί Μήνες		Σεπτέμβριος 2020							Οκτώβριος 2020							Λοιποί Μήνες		Τιμή Εξάσκησης
	Άνοιγμα	Ανιτ Τιμή	Καπιτ Τιμή	Τελ Τιμή	Τιμή κλεισ.	Όγκος	Ανοικτές θέσεις	Άνοιγμα	Ανιτ Τιμή	Καπιτ Τιμή	Τελ Τιμή	Τιμή κλεισ.	Όγκος	Ανοικτές θέσεις	Όγκος	Ανοικτές θέσεις	Άνοιγμα	Ανιτ Τιμή	Καπιτ Τιμή	Τελ Τιμή	Τιμή κλεισ.	Όγκος	Ανοικτές θέσεις	Άνοιγμα	Ανιτ Τιμή	Καπιτ Τιμή	Τελ Τιμή	Τιμή κλεισ.	Όγκος	Ανοικτές θέσεις	Όγκος	Ανοικτές θέσεις	
0.700	0.000	0.000	0.000	0.531	-	-							-	-			0.000	0.000	0.000	0.001	-	-											
0.750	0.000	0.000	0.000	0.481	-	-							-	-			0.000	0.000	0.000	0.001	-	-											0.008
0.800	0.000	0.000	0.000	0.431	-	-	0.000	0.000	0.000		0.438	-	-			0.000	0.000	0.000	0.001	-	-	0.000	0.000	0.000	0.006	-	-					0.008	
0.850	0.000	0.000	0.000	0.382	-	-	0.000	0.000	0.000		0.392	-	-			0.000	0.000	0.000	0.001	-	-	0.000	0.000	0.000	0.010	-	-					0.009	
0.900	0.000	0.000	0.000	0.333	-	-	0.000	0.000	0.000		0.348	-	-			0.000	0.000	0.000	0.002	-	-	0.000	0.000	0.000	0.016	-	-					0.009	
0.950	0.000	0.000	0.000	0.285	-	-	0.000	0.000	0.000		0.308	-	-			0.000	0.000	0.000	0.004	-	-	0.000	0.000	0.000	0.025	-	-					0.010	
1.000	0.000	0.000	0.000	0.240	-	-	0.000	0.000	0.000		0.269	-	-			0.000	0.000	0.000	0.009	-	-	0.000	0.000	0.000	0.036	-	-					0.010	
1.100	0.000	0.000	0.000	0.159	-	-	0.000	0.000	0.000		0.201	-	-			0.000	0.000	0.000	0.028	-	-	0.000	0.000	0.000	0.069	-	-					0.011	
1.200	0.000	0.000	0.000	0.097	-	-	0.000	0.000	0.000		0.146	-	-			0.000	0.000	0.000	0.065	-	-	0.000	0.000	0.000	0.113	-	-					0.012	
1.300	0.000	0.000	0.000	0.053	-	-	0.000	0.000	0.000		0.104	-	-			0.000	0.000	0.000	0.122	-	-	0.000	0.000	0.000	0.170	-	-					0.013	
1.400	0.000	0.000	0.000	0.027	-	14	0.000	0.000	0.000		0.072	-	-			0.000	0.000	0.000	0.195	-	-	0.000	0.000	0.000	0.238	-	-					0.014	
1.500	0.000	0.000	0.000	0.012	-	-	0.000	0.000	0.000		0.049	-	-			0.000	0.000	0.000	0.281	-	-	0.000	0.000	0.000	0.315	-	-					0.015	
1.600	0.000	0.000	0.000	0.005	-	-	0.000	0.000	0.000		0.033	-	-			0.000	0.000	0.000	0.374	-	-	0.000	0.000	0.000	0.399	-	-					0.016	
1.700	0.000	0.000	0.000	0.002	-	-	0.000	0.000	0.000		0.021	-	-			0.000	0.000	0.000	0.471	-	-	0.000	0.000	0.000	0.488	-	-					0.017	
1.800	0.000	0.000	0.000	0.001	-	-	0.000	0.000	0.000		0.013	-	-			0.000	0.000	0.000	0.570	-	-	0.000	0.000	0.000	0.580	-	-					0.018	
1.900	0.000	0.000	0.000	0.001	-	-						-	-			0.000	0.000	0.000	0.670	-	-				-	-					0.019		
2.000	0.000	0.000	0.000	0.001	-	-						-	-			0.000	0.000	0.000	0.770	-	-				-	-					0.020		
2.200	0.000	0.000	0.000	0.001	-	-						-	-			0.000	0.000	0.000	0.970	-	-				-	-					0.022		
2.400	0.000	0.000	0.000	0.001	-	-						-	-			0.000	0.000	0.000	1.17	-	-				-	-					0.024		
2.600	0.000	0.000	0.000	0.001	-	-						-	-			0.000	0.000	0.000	1.37	-	-				-	-					0.026		
2.800	0.000	0.000	0.000	0.001	-	-						-	-			0.000	0.000	0.000	1.57	-	-				-	-					0.028		
3.000	0.000	0.000	0.000	0.001	-	-						-	-			0.000	0.000	0.000	1.77	-	-				-	-					0.030		
3.200	0.000	0.000	0.000	0.001	-	-						-	-			0.000	0.000	0.000	1.97	-	-				-	-					0.032		
3.400	0.000	0.000	0.000	0.001	-	-						-	-			0.000	0.000	0.000	2.17	-	-				-	-					0.034		
3.600	0.000	0.000	0.000	0.001	-	-						-	-			0.000	0.000	0.000	2.37	-	-				-	-					0.036		
3.800	0.000	0.000	0.000	0.001	-	-						-	-			0.000	0.000	0.000	2.57	-	-				-	-					0.038		
4.000	0.000	0.000	0.000	0.001	-	-						-	-			0.000	0.000	0.000	2.77	-	-				-	-					0.040		
4.400	0.000	0.000	0.000	0.001	-	-						-	-			0.000	0.000	0.000	3.17	-	-				-	-					0.044		
4.800	0.000	0.000	0.000	0.001	-	-						-	-			0.000	0.000	0.000	3.57	-	-				-	-					0.048		
Σύνολο:					0	14						0	0	0	0				0	0				0	0	0	0						
Αριθμός Πράξεων:					0							0	0						0.00					0		0							

Προϊόν Δανεισμού	Υποκείμενος Τίτλος	Πολυμερείς Συναλλαγές[1]					Διμερείς Συναλλαγές[2]		Δανεισμός Τίτλων μέσω ΟΤC[3]
		Ανοιχτές θέσεις[5]	Προσφερόμενη ποσότητα	Μ.Σ.Τ[4]	Όγκος συναλλαγών	Μ.Σ.Τ[4]	Όγκος συναλλαγών	Μ.Σ.Τ[4]	Όγκος συναλλαγών
ALPHABOR	ALPHA BANK (ΚΟ)	24,749	---	---	---	---	---	---	43,326,918
TATTBOR	ATTICA BANK A.T.E. (ΚΟ)	13,603	---	---	---	---	---	---	370
CENERBOR	CENERGY HOLDINGS (ΚΑ)	---	---	---	---	---	---	---	---
EEEBOR	COCA-COLA HBC AG (ΚΟ)	3,674	---	---	---	---	---	---	70,546
EUROBBOR	EUROBANK HOLDINGS (ΚΟ)	34,457	---	---	---	---	---	---	59,560,073
FFGRPBOR	FOLLI-FOLLIE (ΚΟ)	---	---	---	---	---	---	---	1,120,847
FOYRKBOR	FOURLIS ΣΥΜΜΕΤΟΧΩΝ (ΚΟ)	9,059	---	---	32	8.15%	---	---	43,892
INTRKBOR	INTRACOM HOLDINGS (ΚΟ)	---	---	---	---	---	---	---	---
BELABOR	JUMBO (ΚΟ)	44,868	---	---	---	---	---	---	118,598
LAMDABOR	LAMDA DEVELOPMENT(ΚΟ)	---	---	---	---	---	---	---	---
MIGBOR	MARFIN INVESTMENT GROUP (ΚΟ)	---	---	---	---	---	---	---	794,474
QUALBOR	QUALITY & RELIABILITY (ΚΟ)	---	---	---	---	---	---	---	---
TITCBOR	TITAN CEMENT (ΚΑ)	---	---	---	---	---	---	---	269,659
VIOBOR	VIOHALCO SA/NV (ΚΑ)	400	---	---	---	---	---	---	---
ADMIEBOR	ΑΔΜΗΕ ΣΥΜΜΕΤΟΧΩΝ Α.Ε. (ΚΟ)	1,476	---	---	---	---	---	---	123,899
AEGNBOR	ΑΕΡΟΠΟΡΙΑ ΑΙΓΑΙΟΥ (ΚΟ)	4,758	---	---	---	---	---	---	36,711
ALMYBOR	ΑΛΟΥΜΥΛ (ΚΟ)	---	---	---	---	---	---	---	---
GEKTERNABOR	ΓΕΚ ΤΕΡΝΑ (ΚΟ)	---	---	---	---	---	---	---	105,339
PPCBOR	ΔΕΗ (ΚΟ)	10,000	---	---	---	---	---	---	5,591,600
ETEBOR	ΕΘΝΙΚΗ ΤΡΑΠΕΖΑ (ΚΟ)	12,188	---	---	---	---	---	---	9,267,674
ELLAKTORBOR	ΕΛΛΑΚΤΩΡ (ΚΟ)	16,000	---	---	---	---	---	---	237,898
EXAEBOR	ΕΛΛΗΝ. ΧΡΗΜΑΤΙΣΤΗΡΙΑ Χ.Α. (ΚΟ)	5,000	---	---	---	---	---	---	231,586
ELPEBOR	ΕΛΛΗΝΙΚΑ ΠΕΤΡΕΛΑΙΑ (ΚΟ)	1,200	---	---	---	---	---	---	145,943
EYDAPBOR	ΕΥΔΑΠ (ΚΟ)	3,903	---	---	2,151	5.31%	---	---	232,781
MOHBOR	ΜΟΤΟΡ ΟΙΛ (ΚΟ)	4,000	---	---	1,000	3.00%	---	---	383,451
MYTILBOR	ΜΥΤΙΛΗΝΑΙΟΣ (ΚΟ)	1,500	---	---	---	---	---	---	111,742
PRABOR	ΟΛΠ (ΚΟ)	835	---	---	---	---	---	---	10,401
OPARBOR	ΟΠΑΠ (ΚΟ)	2,332	---	---	---	---	---	---	1,319,593
HTOBOR	ΟΤΕ (ΚΟ)	64,055	---	---	5,800	8.40%	---	---	702,255
TREIRBOR	ΠΕΙΡΑΙΩΣ ΤΡΑΠΕΖΑ (ΚΟ)	15,134	---	---	---	---	---	---	15,665,944
PLAISBOR	ΠΛΑΙΣΙΟ COMPUTERS (ΚΟ)	---	---	---	---	---	---	---	4,000

Σημειώσεις Προϊόντων Δανεισμού

[1] - Πολυμερείς Συμβάσεις Δανειοδοσίας των μεθόδων 8-1, 8-2 και 8-3-3 (σύμφ. Με Αποφ.17 ΔΣ του Χρηματιστηρίου).

[2] - Διμερείς Συμβάσεις Δανειοδοσίας των μεθόδων 8-3-1 και 8-3-2 (σύμφ. Με Αποφ. 20 ΔΣ του Χρηματιστηρίου).

[3] - Τα στοιχεία Συναλλαγές Δανεισμού Τίτλων μέσω ΟΤC δηλώνονται από τους χειριστές ΣΑΤ και αφορούν τις ποσότητες που έχουν καταγραφεί στο ΣΑΤ έως και τη προηγούμενη εργάσιμη ημέρα.

[4] - Μ.Σ.Τ: - Μέση Σταθμισμένη Τιμή (ως προς τα τεμάχια)

[5] - Τα στοιχεία αφορούν σε ανοιχτές θέσεις πριν την έναρξη της συνεδρίασης

Προϊόν Δανεισμού	Υποκείμενος Τίτλος	Πολυμερείς Συναλλαγές[1]					Διμερείς Συναλλαγές[2]		Δανεισμός Τίτλων μέσω ΟΤC[3]
		Ανοιχτές θέσεις[5]	Προσφερόμενη ποσότητα	Μ.Σ.Τ[4]	Όγκος συναλλαγών	Μ.Σ.Τ[4]	Όγκος συναλλαγών	Μ.Σ.Τ[4]	Όγκος συναλλαγών
SARBOR	ΣΑΡΑΝΤΗΣ ΓΡ. (ΚΟ)	---	---	---	---	---	---	---	23,499
TENERGYBOR	ΤΕΡΝΑ ΕΝΕΡΓΕΙΑΚΗ (ΚΟ)	46,031	---	---	---	---	---	---	431,648

Σημειώσεις Προϊόντων Δανεισμού

[1] - Πολυμερείς Συμβάσεις Δανειοδοσίας των μεθόδων 8-1, 8-2 και 8-3-3 (σύμφ. Με Αποφ.17 ΔΣ του Χρηματιστηρίου).

[2] - Διμερείς Συμβάσεις Δανειοδοσίας των μεθόδων 8-3-1 και 8-3-2 (σύμφ. Με Αποφ. 20 ΔΣ του Χρηματιστηρίου).

[3] - Τα στοιχεία Συναλλαγές Δανεισμού Τίτλων μέσω ΟΤC δηλώνονται από τους χειριστές ΣΑΤ και αφορούν τις ποσότητες που έχουν καταγραφεί στο ΣΑΤ έως και τη προηγούμενη εργάσιμη ημέρα.

[4] - Μ.Σ.Τ: - Μέση Σταθμισμένη Τιμή (ως προς τα τεμάχια)

[5] - Τα στοιχεία αφορούν σε ανοιχτές θέσεις πριν την έναρξη της συνεδρίασης

Κωδικό και ονομασίες Κλάδων Οικονομικής Δραστηριότητας του Χρηματιστηρίου Αθηνών

12003-	Διαπραγματεύσιμα Αμοιβαία Κεφάλαια	10101010	Υπηρεσίες Ηλεκτρονικών Υπολογιστών
10101015	Λογισμικό	10102030	Υλικό Υπολογιστών
15101010	Εξοπλισμός Τηλεπικοινωνιών	15102015	Υπηρεσίες Τηλεπικοινωνιών
20101010	Υγειονομικές Μονάδες	20101025	Υπηρεσίες Υγείας
20102010	Ιατρικός Εξοπλισμός	20103015	Φαρμακευτικά Προϊόντα
30101010	Τράπεζες	30202000	Διαφοροποιημένες Χρηματοοικονομικές Υπηρεσίες
30202010	Διαχείριση Κεφαλαίων & Θεματοφύλακες	30202015	Επενδυτικές Υπηρεσίες
30302010	Γενικές Ασφάλειες	30302015	Μεσίτες Ασφαλίσεων
35101010	Συμμετοχές & Ανάπτυξη Ακίνητης Περιουσίας	35101015	Υπηρεσίες Ακίνητης Περιουσίας
35102000	Διαφοροποιημένες Α.Ε.Ε.Α.Π.	35102030	Α.Ε.Ε.Α.Π. Επαγγελματικών Χώρων
40201040	Υπηρεσίες Ενοικίασης και Χρηματοδοτικής Μίσθωσης	40202010	Κατασκευή Κατοικιών
40202015	Έπιπλα	40202020	Οικιακές Συσκευές
40203040	Ηλεκτρονική Ψυχαγωγία	40203045	Παιχνίδια
40204020	Ρούχα και Αξεσουάρ	40301010	Ψυχαγωγία
40301030	Εκδόσεις	40301035	Ραδιοτηλεοπτικοί Φορείς
40401010	Διαφοροποιημένοι Έμποροι	40401020	Εμπόριο Ενδυμάτων
40401025	Εμπόριο Προϊόντων Οικιακής Βελτίωσης	40401030	Εξειδικευμένο Λιανικό Εμπόριο
40501010	Αεροπορικές Εταιρείες	40501015	Ταξίδια & Τουρισμός
40501020	Τυχερά Παιχνίδια	40501025	Ξενοδοχεία & Πανσιόν
45101015	Απόσταξη & Οινοπαραγωγή	45101020	Αναψυκτικά
45102010	Γεωργεία, Αλιεία, Εκτροφή και Φυτείες	45102020	Τρόφιμα
45103010	Καπνός	45201010	Λιανικό & Χονδρικό Εμπόριο Τροφίμων
45201020	Είδη Προσωπικής Φροντίδας	50101010	Κατασκευές
50101030	Τσιμέντα	50101035	Άλλα Οικοδομικά Υλικά
50202010	Ηλεκτρικά Εξαρτήματα	50203000	Διαφοροποιημένες Βιομηχανίες
50203015	Πλαστικά	50203030	Υλικά Συσκευασίας
50204000	Μηχανήματα Βιομηχανικού Εξοπλισμού	50204020	Μηχανήματα Κατασκευών
50205010	Προμηθευτές Βιομηχανίας	50205020	Υποστηρικτικές Υπηρεσίες προς Επιχειρήσεις
50205030	Υπηρεσίες Μαζικής Εκτύπωσης	50206015	Εμπορικά Οχήματα & Ανταλλακτικά
50206030	Θαλάσσιες Μεταφορές	50206060	Υπηρεσίες Μεταφορών
55101000	Διαφοροποιημένα Υλικά	55101020	Κλωστοϋφαντουργικά Προϊόντα
55102000	Ορυχεία	55102010	Σίδηρος & Χάλυβας
55102015	Μεταλλουργία	55102035	Αλουμίνιο
60101000	Καθετοποιημένες Εταιρ. Πετρελαίου & Φυσικού Αερίου	60101020	Διυλιστήρια & Εμπορία Πετρελαιοειδών
65101010	Εναλλακτική Ηλεκτρική Ενέργεια	65101015	Συμβατική Ηλεκτρική Ενέργεια
65102030	Ύδρευση		



ATHEX
Athens Stock Exchange

Λεωφ. Αθηνών 110 104 42 Αθήνα
110, Athinon Ave. GR 104 42 Athens
tel. (+30)210-33.66.800, fax (+30)210-33.66.101
www.athexgroup.gr