

20

Ημερήσιο Δελτίο
Συναλλακτικής Δραστηριότητας

Daily Official List
of Trading Activity

Τετάρτη, 26 Αυγούστου, 2020

Έτος: 141 Αύξων Αριθμός Συνεδρίασης: 161



ATHEXGROUP
Athens Exchange Group

Αποποίηση Ευθύνης:

Η εταιρεία Ελληνικά Χρηματιστήρια-Χρηματιστήριο Αθηνών Ανώνυμη Εταιρεία Συμμετοχών καταβάλλει κάθε δυνατή προσπάθεια ώστε να διασφαλίσει ότι οι πληροφορίες και τα λοιπά στοιχεία που εμφανίζονται στο Ημερήσιο Δελτίο Τιμών (Η.Δ.Τ.) είναι ορθά και πλήρη αλλά δεν έχει καμία ευθύνη για ενδεχόμενο λάθος ή παράλειψη στοιχείων και / ή ευθύνη σχετικά με την ακρίβεια, αξιοπιστία, επικαιροποίηση και πληρότητα των παραπάνω πληροφοριών και στοιχείων ή ευθύνη προερχόμενη άμεσα ή έμμεσα από την χρήση των παραπάνω πληροφοριών.

Η Εταιρία δεν έχει καμία ευθύνη για την ακρίβεια των στοιχείων που περιλαμβάνονται στις ανακοινώσεις των εισηγμένων εταιρειών. Πιθανές προσβολές δικαιωμάτων τρίτων από το περιεχόμενο των ανακοινώσεων συνιστούν αποκλειστική ευθύνη του αποστολέα των ανακοινώσεων.

Όλα τα αναγραφόμενα στο Η.Δ.Τ. στοιχεία παρέχονται μόνον για τους σκοπούς της πληροφόρησης και δεν συνιστούν παροχή επενδυτικών συμβουλών ή πρόσκληση για επένδυση σε κινητές αξίες που διαπραγματεύονται στο Χρηματιστήριο Αθηνών.

Αναγνωρίζεται και συμφωνείται ότι όλα τα δικαιώματα επί των πληροφοριών που εμφανίζονται στο Η.Δ.Τ. θα αποτελούν κυριότητα της εταιρίας και οποιοδήποτε άλλο δικαίωμα συμπεριλαμβανομένου του δικαιώματος πνευματικής ιδιοκτησίας, σήματος κλπ. ανήκουν στο Χρηματιστήριο Αθηνών.

Τα ανωτέρω στοιχεία αποτελούν ιδιοκτησία της Εταιρίας και προστατεύονται σύμφωνα με τις διατάξεις περί πνευματικής ιδιοκτησίας. Απαγορεύεται α) η με οποιοδήποτε τρόπο ή μέσο αναπαραγωγή, αναδημοσίευση, τροποποίηση, αντιγραφή, πώληση, μετάδοση ή διανομή του συνόλου ή μέρους τους, χωρίς αναφορά στην πηγή και β) η εμπορική εκμετάλλευση των στοιχείων από τρίτους.

Η Εταιρία δεν φέρει καμία ευθύνη προερχόμενη άμεσα ή έμμεσα από χρήση ή τυχόν αλλοίωση των ανωτέρω στοιχείων όταν αυτά χρησιμοποιούνται από

Ελληνικά Χρηματιστήρια - Χρηματιστήριο Αθηνών Α.Ε. Συμμετοχών

Λεωφόρος Αθηνών 110, 10442 Αθήνα, Τηλ: (210) 33.66.800, Fax: (210) 32.13.938

www.athexgroup.gr

Χρηματιστηριακό Κέντρο Θεσσαλονίκης

Κατούνη 16-18, Θεσ/νίκη 546 25, Τηλ: (2310) 567.667, Fax: (2310) 530.455

Συνεγγυητικό Κεφάλαιο Εξασφάλισης Επενδυτικών Υπηρεσιών

Φειδίου 14-16, Αθήνα 106 78, Τηλ: (210) 33.04.682, Fax: (210) 33.04.155

Επιτροπή Κεφαλαιαγοράς

Κολοκοτρώνη 1 & Σταδίου 1, Αθήνα 105 62, Τηλ: (210) 33.77.100, Fax: (210) 33.77.173

Πίνακας Περιεχομένων

Ενότητα 1: Στατιστικά Στοιχεία Χρεογράφων, Παραγώγων και Δανεισμού

- Οι Αγορές Χρεογράφων Παραγώγων Δανεισμού
- Χρηματιστηριακοί Δείκτες
- Αναλυτικά Στοιχεία Συναλλαγών Αγοράς Χρεογράφων
- Στοιχεία Συναλλαγών Κλάδων Χρηματιστηρίου Αθηνών & Χρηματοοικονομικών Προϊόντων (Δ.Α.Κ.)
- Οι 10 Μετοχές με τη μεγαλύτερη Άνοδο & Πτώση
- Αναλυτικά Στοιχεία Συναλλαγών Αγοράς Παραγώγων

Ενότητα 2: Αναλυτικά Στοιχεία Συναλλαγών Χρεογράφων

- Αναλυτικά Στοιχεία Συναλλαγών Χρεογράφων
- Σημειώσεις Χρεογράφων

Ενότητα 3: Στοιχεία Συναλλαγών Χρεογράφων

- Στοιχεία Συναλλαγών Πακέτων
- Στοιχεία Συναλλαγών Δικαιωμάτων

- Στοιχεία Δανεισμού Τίτλων
- Στοιχεία Συναλλαγών Εκποιήσεων
- Στοιχεία Συναλλαγών Εκποιήσεων Ενσώματων Ονομαστικών Μετοχών
- Στοιχεία Ενεργητικού Διαπραγματεύσιμων Αμοιβαίων Κεφαλαίων (Δ.Α.Κ.)
- Χαρακτηριστικά Διαπραγματεύσιμων Αμοιβαίων Κεφαλαίων (Δ.Α.Κ.)

Ενότητα 4: Ανακοινώσεις

Ενότητα 5: Ομόλογα Διαπραγματεύσιμα στην Αγορά Αξιών Σταθερού Εισοδήματος

- Ομολογιακά Δάνεια Επιχειρήσεων – Οργανωμένη Αγορά (Μετατρέψιμα)
- Ομολογιακά Δάνεια Επιχειρήσεων – Οργανωμένη Αγορά (Μη Μετατρέψιμα)
- Ομόλογα Ελληνικού Δημοσίου
- Έντοκα Γραμμάτια & Zero Coupon Ομόλογα Ελληνικού Δημοσίου
- Ομόλογα Ελληνικού Δημοσίου Διαπραγματεύσιμα με τη Μέθοδο Εκφώνησης - Αντιφώνησης
- Ομόλογα Κρατικών Τραπεζών

Ενότητα 6: Πρόσθετα Στοιχεία Ενημέρωσης

- Πίνακας Μελών Χρηματιστηρίου Αθηνών και Μελών ΕΤ.ΕΚ.
- Πίνακας Μετοχών Υπό Ειδική Διαπραγμάτευση
- Γνωστοποιήσεις Συναλλαγών - Κατάλογος Υπόχρεων Προσώπων

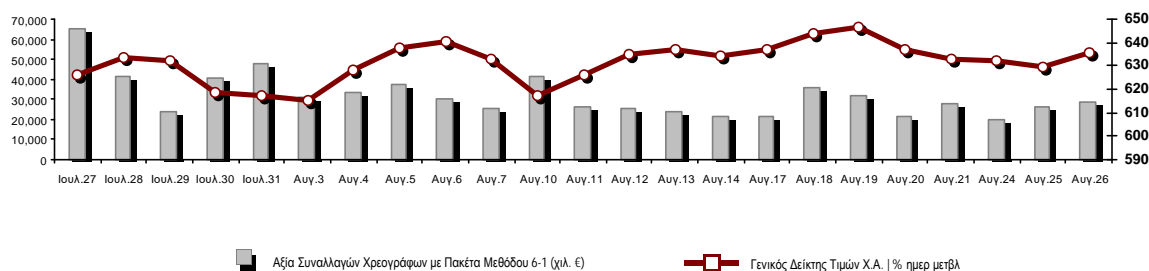
Ενότητα 7: Αναλυτικά Στοιχεία Συναλλαγών Αγοράς Παραγώγων

- Συμβόλαια Μελλοντικής Εκπλήρωσης σε Δείκτες
- Συμβόλαια Μελλοντικής Εκπλήρωσης σε Μετοχές
- Δικαιώματα Προαίρεσης σε Δείκτες
- Δικαιώματα Προαίρεσης σε Μετοχές
- Στοιχεία Συναλλαγών Προϊόντων Δανεισμού

Παράρτημα Α: Κωδικοί και ονομασίες Κλάδων Οικονομικής Δραστηριότητας του Χρηματιστηρίου Αθηνών

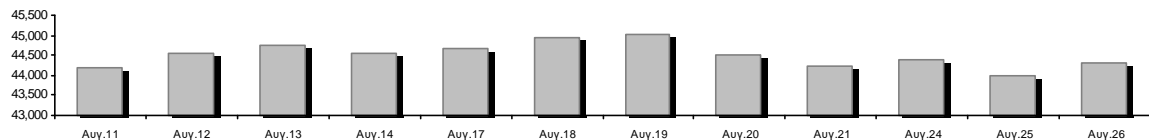
Οι Αγορές Χρεογράφων Παραγώγων Δανεισμού

Γενικός Δείκτης Τιμών και Αξία Συναλλαγών Μετοχών και Παραγώγων

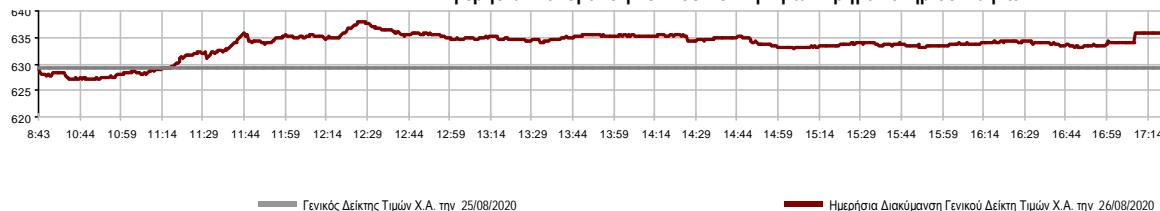


Κεφαλαιοποίηση Χ.Α. (εκατ €) **:	44,294.73		Συνολικές Ανοικτές Θέσεις σε Παράγωγα	270,905
Ημερήσια μεταβολή: εκατ. € %	295.53	0.67%	Ανοικτές θέσεις σε ΣΜΕ επί Δεικτών % ημερ μετβλ	3,188 2.11%
Μέση ετήσια Κεφ/ποίηση: εκατ. € % Μετβλ. Μέση προηγ. έτος	47,974.03	-12.43%	Ανοικτές θέσεις σε ΣΜΕ επί μετοχών % ημερ μετβλ	265,975 -0.05%
Γενικός Δείκτης Τιμών Χ.Α. % ημερ μετβλ	635.84	1.03%	Ανοικτές θέσεις σε Δικαιώματα επί Δεικτών % ημερ μετβλ	931 0.65%
Κεφαλαιοποίηση Γενικού Δείκτη (εκατ. €)	39,109.62		Ανοικτές θέσεις σε Δικαιώματα επί μετοχών % ημερ μετβλ	811 0.00%
Ημερήσια μεταβολή (εκατ. €)	316.49			
Αξία Συναλλαγών Χρεογράφων με Πακέτα Μεθόδου 6-1 (χιλ. €)	28,773.12		Πλήθος Συμβολαίων Παραγώγων:	14,820
Ημερήσια μεταβολή: %	2,395.37	9.08%	Ημερήσια μεταβολή: τμχ %	3,258 28.18%
Μέση Αξία Συν/γών ΥΙD: χιλ. € % Μετβλ Μέση προηγ. έτος	65,538.33	-0.41%	Μέσος Όγκος Συμβ. ΥΙD: % Μετβλ Μέσο προηγ. Έτος	35,902 -14.30%
Αξία Συναλλαγών Πακέτων Μεθόδου 6-1 (χιλ. €)	634.42		Πλήθος Πράξεων Παραγώγων:	1,265
Αξία Συναλλαγών Πακέτων Μεθόδου 6-2 & 6-3 (χιλ. €)	10.53		Ημερήσια μεταβολή: πλήθος %	111 9.62%
Αξία Συναλλαγών Ομολόγων (χιλ.€)	493.15		Μέσο Πλήθος Πράξεων ΥΙD: % Μετβλ Μέσο προηγ. Έτος	2,604 -8.60%
Όγκος Συναλλαγών Χρεογράφων με Πακέτα Μεθόδου 6-1 (χιλ. Τμχ)	12,752.58		Συνολικές Ανοικτές Θέσεις σε Δανεισμό	299,298
Ημερήσια μεταβολή: χιλ. τμχ %	-714.28	-5.30%	Ημερήσια μεταβολή: τμχ %	20,798 7.47%
Μέσος Όγκος Συν/γών ΥΙD: % Μετβλ Μέσο προηγ. Έτος	42,976.70	35.37%	Πλήθος Συναλλαγών Δανεισμού (Πολυμερής/Διμερής)	7,049
Όγκος Συναλλαγών Πακέτων Μεθόδου 6-1 (χιλ. Τεμάχια)	46.46		Ημερήσια μεταβολή: τμχ %	-13,749
Όγκος Συναλλαγών Πακέτων Μεθόδου 6-2 & 6-3 (χιλ. Τεμάχια)	20.00		Πλήθος Πολυμερών Συναλλαγών	7,049
Όγκος Συναλλαγών Ομολόγων	494,673		Πλήθος Διμερών Συναλλαγών	0
Πλήθος Πράξεων Χρεογράφων με Πακέτα Μεθόδου 6-1	20,415		Πλήθος Πράξεων Δανεισμού:	21
Ημερήσια μεταβολή: πλήθος %	1,363	7.15%	Ημερήσια μεταβολή: %	3
Μέσο Πλήθος Πράξεων ΥΙD: % Μετβλ Μέσο προηγ. Έτος	32,849	21.00%	Πλήθος Πράξεων Πολυμερών Συναλλαγών	21
Πλήθος πακέτων Μεθόδου 6-1	1		Πλήθος Πράξεων Διμερών Συναλλαγών	0
Πλήθος πακέτων Μεθόδου 6-2 & 6-3	1			
Πλήθος συναλλαγών Ομολόγων	39			

Κεφαλαιοποίηση Χ.Α. (εκατ €) **



Ημερήσια Διακύμανση Γενικού Δείκτη Τιμών Χρηματιστηρίου Αθηνών



Χρηματιστηριακοί Δείκτες

Όνομασία Δείκτη	26/08/2020	25/08/2020	Δ μον.	Δ %	Κατώτερη	Ανώτερη	Κατ.έτους	Ανωτ.έτους	Ετησ. μεταβ.
Γενικός Δείκτης Τιμών Χ.Α.	635.84 #	629.34	6.50	1.03%	627.03	638.02	469.55	949.20	-30.64% ϕ
FTSE/X.A. Large Cap	1,523.25 #	1,508.75	14.50	0.96%	1,501.45	1,529.54	1,135.79	2,371.26	-33.71% ϕ
FTSE/X.A. Mid Cap	833.49 #	830.89	2.60	0.31%	830.89	838.72	659.09	1,298.86	-30.26% ϕ
FTSE/X.A.-Χ.Α.Κ. Τραπεζικός Δείκτης	249.55 #	246.12	3.43	1.39%	244.50	251.90	199.24	673.55	-62.75% ϕ
FTSE/X.A. Υψηλής Μερισματικής Απόδοσης	2,340.76 #	2,311.18	29.58	1.28%	2,300.98	2,341.59	1,730.40	3,015.23	-20.42% ϕ
FTSE/X.A. Διεθνούς Δραστηριοποίησης Plus	1,732.36 #	1,720.87	11.49	0.67%	1,717.80	1,738.74	1,269.53	2,435.50	-25.29% ϕ
FTSE/X.A. Mid & Small Cap Θεμελιωδών Μεγεθών	2,448.09 ϕ	2,459.73	-11.64	-0.47%	2,438.53	2,468.22	2,028.59	3,205.70	-17.73% ϕ
Δείκτης ATHEX Select Plus	2,348.64 #	2,326.40	22.24	0.96%	2,320.58	2,355.01	1,698.34	3,182.42	-21.65% ϕ
Δείκτης ATHEX Select	2,334.89 #	2,314.53	20.36	0.88%	2,314.53	2,348.34	1,734.15	3,581.16	-28.66% ϕ
FTSE/X.A. Δείκτης Αγοράς	383.93 #	381.00	2.93	0.77%	378.97	385.78	282.92	587.56	-32.51% ϕ
Δείκτης FTSE Med	3,937.53 #	3,927.68	9.85	0.25%			3,062.99	5,342.28	-20.92% ϕ
Δείκτης Συνολικής Απόδοσης Γενικού Δείκτη Χ.Α.	1,067.31 #	1,056.40	10.91	1.03%	1,052.53	1,070.97	770.25	1,557.05	-28.63% ϕ
FTSE/X.A. Large Cap Συνολικής Απόδοσης	2,332.23 #	2,310.03	22.20	0.96%			1,760.89	3,542.27	-31.67% ϕ
FTSE/X.A. Mid Cap Συνολικής Απόδοσης	1,040.86 #	1,037.61	3.25	0.31%			818.92	1,582.98	-28.56% ϕ
FTSE/X.A.-Χ.Α.Κ. Τραπεζικός Δείκτης Συνολ. Απόδ.	218.57 #	215.57	3.00	1.39%			176.97	588.56	-62.75% ϕ
Ελληνικός Δείκτης Mid & Small Cap	952.47 #	944.14	8.33	0.88%	942.53	954.53	701.19	1,312.90	-24.01% ϕ
FTSE/X.A. Τράπεζες	329.72 #	325.18	4.54	1.40%	323.04	332.82	263.25	889.92	-62.75% ϕ
FTSE/X.A. Ασφάλειες	1,403.16 #	1,391.20	11.96	0.86%	1,391.20	1,411.14	1,076.29	2,088.80	-30.71% ϕ
FTSE/X.A. Χρηματοοικονομικές Υπηρεσίες	629.21 #	621.69	7.52	1.21%	621.69	637.92	548.44	1,123.81	-36.88% ϕ
FTSE/X.A. Βιομηχανικά Προϊόντα & Υπηρεσίες	1,997.18 #	1,960.32	36.86	1.88%	1,949.79	2,000.07	1,302.84	2,712.84	-22.03% ϕ
FTSE/X.A. Εμπόριο	48.56 ϕ	48.82	-0.26	-0.53%	48.51	48.93	38.18	75.77	-30.27% ϕ
FTSE/X.A. Ακίνητης Περιουσίας	3,850.56 #	3,843.36	7.20	0.19%	3,843.17	3,895.31	2,945.19	5,826.74	-29.54% ϕ
FTSE/X.A. Καταναλωτικά Προϊόντα & Υπηρεσίες	7,811.50 ϕ	7,850.53	-39.03	-0.50%	7,767.25	7,890.04	5,596.91	10,280.00	-20.37% ϕ
FTSE/X.A. Τρόφιμα & Ποτά	8,350.61 #	8,342.88	7.73	0.09%	8,232.25	8,457.14	5,768.28	13,004.12	-25.87% ϕ
FTSE/X.A. Πρώτες Ύλες	3,826.94 #	3,784.26	42.68	1.13%	3,784.26	3,854.16	2,713.19	7,435.44	-40.74% ϕ
FTSE/X.A. Κατασκευές & Υλικά	2,103.36 #	2,079.51	23.85	1.15%	2,077.72	2,130.99	1,403.78	3,344.96	-31.78% ϕ
FTSE/X.A. Ενέργεια	2,897.47 #	2,864.10	33.37	1.17%	2,860.34	2,933.01	2,268.39	5,154.35	-42.61% ϕ
FTSE/X.A. Ταξίδια & Αναψυχή	1,257.11 #	1,251.72	5.39	0.43%	1,239.91	1,268.25	904.20	2,084.49	-35.19% ϕ
FTSE/X.A. Τεχνολογία	773.11 #	768.65	4.46	0.58%	768.13	779.47	537.98	1,029.21	-14.14% ϕ
FTSE/X.A. Τηλεπικοινωνίες	3,770.52 #	3,744.21	26.31	0.70%	3,717.03	3,770.52	2,480.07	3,960.95	-3.94% ϕ
FTSE/X.A. Υπηρεσίες Κοινής Ωφέλειας	3,478.77 #	3,391.40	87.37	2.58%	3,367.38	3,481.01	1,865.80	3,481.01	9.21% #
FTSE/X.A. Υγεία	421.49 ϕ	433.22	-11.73	-2.71%	421.49	433.53	395.48	508.96	-16.51% ϕ
Δείκτης Όλων των Μετοχών Χ.Α.	155.60 #	154.55	1.05	0.68%	155.60	155.60	122.81	223.49	-27.85% ϕ
Ελληνικός Δείκτης Εταιρικών Ομολόγων	116.95 ϕ	116.98	-0.03	-0.02%			106.56	121.22	-2.76% ϕ
Ελληνικός Δείκτης Τιμών Εταιρικών Ομολόγων	91.01 ϕ	91.04	-0.03	-0.03%			84.04	96.15	-4.91% ϕ

Σημείωση 1: Το κλείσιμο των Δεικτών FTSE/Med 100, Ελληνικός Δείκτης Εταιρικών Ομολόγων και, Ελληνικός Δείκτης Τιμών Εταιρικών Ομολόγων αφορούν την συνεδρίαση της 24/08/2020.

Σημείωση 2: Ο Ελληνικός Δείκτης Mid & Small Cap είναι Customized δείκτης υπολογιζόμενος από το Χρηματιστήριο Αθηνών.

Αναλυτικά Στοιχεία Συναλλαγών Αγοράς Χρεογράφων

	Όλα τα Χρεόγραφα	Κύρια Αγορά	Επιτήρηση	Διαπραγματεύσιμα Αμοιβαία Κεφάλαια
Σύνολα	105	93	11	1
Ανοδικές / Καθοδικές / Σταθερές:	57 / 29 / 19	54 / 26 / 13	2 / 3 / 6	1 / 0 / 0
Κεφαλαιοποίηση Χ.Α. (εκατ €) **	44,294.73	44,040.44	254.29	
Μέση Ημερήσια Αξία Συνγών (χιλ. €)	65,538.33	65,508.47	73.57	49.02
Αξία Συναλλαγών	28,783.65	28,749.96	33.46	0.23
Κύριος Πίνακας:	28,138.70	28,105.01	33.46	0.23
Προσυμφωνημένων Συναλλαγών 6_1_2_3:	644.95	644.95	0.00	0.00
Πίνακας Εκποιήσεων:	0.00	0.00	0.00	0.00
Πίνακας Ειδικών Όρων:	0.00	0.00	0.00	0.00
Μέσος Ημερήσιος Όγκος Συναλλαγών	42,976,697	42,508,350	495,856	2,617
Όγκος Συναλλαγών	12,772,575	12,501,556	271,004	15
Κύριος Πίνακας:	12,706,116	12,435,097	271,004	15
Προσυμφωνημένων Συναλλαγών 6_1_2_3:	66,459	66,459	0	0
Πίνακας Εκποιήσεων:	0	0	0	0
Πίνακας Ειδικών Όρων:	0	0	0	0
Μέσο Ημερήσιο Πλήθος Πράξεων	32,849	32,714	134	4
Αριθμός Πράξεων	20,416	20,330	85	1
Κύριος Πίνακας:	20,414	20,328	85	1
Προσυμφωνημένων Συναλλαγών 6_1_2_3:	2	2	0	0
Πίνακας Εκποιήσεων:	0	0	0	0
Πίνακας Ειδικών Όρων:	0	0	0	0

Στοιχεία Συναλλαγών Κλάδων Χρηματιστηρίου Αθηνών & Χρηματοοικονομικών Προϊόντων (Δ.Α.Κ.)

Κωδικός	Κλάδοι	Ανοδικές / Καθοδικές / Σταθερές	Αριθμός Πράξεων	Όγκος Συναλλαγών	Αξία Συναλλαγών	% στη Συνολική Αξία
12000	- Χρηματοοικονομικά Προϊόντα	1 / 0 / 0	1	15	228.45	0.00%
3510	- Ακίνητη Περιουσία	3 / 1 / 0	760	217,557	1,023,243.50	3.55%
3030	- Ασφάλειες	1 / 0 / 0	22	5,150	18,134.50	0.06%
5020	- Βιομηχανικά Προϊόντα & Υπηρεσίες	8 / 6 / 1	1,057	269,430	1,381,269.10	4.80%
4040	- Εμπόριο	2 / 1 / 1	66	12,160	35,562.49	0.12%
6010	- Ενέργεια	3 / 0 / 0	1,243	129,723	1,173,310.60	4.08%
4020	- Καταναλωτικά Προϊόντα & Υπηρεσίες	2 / 2 / 3	2,163	287,049	3,645,894.38	12.67%
5010	- Κατασκευές & Υλικά Κατασκευών	7 / 3 / 2	1,003	384,791	715,705.67	2.49%
4030	- Μέσα Ενημέρωσης	0 / 1 / 0	2	1,050	194.45	0.00%
4520	- Προσωπική Φροντίδα, Φάρμακα & Παντοπωλεία	2 / 0 / 1	57	5,359	22,664.27	0.08%
5510	- Πρώτες Ύλες	6 / 3 / 0	295	150,307	260,519.72	0.91%
4050	- Ταξίδια και Αναψυχή	3 / 1 / 1	1,714	543,716	2,835,781.08	9.85%
1010	- Τεχνολογία	4 / 1 / 3	149	29,625	41,268.27	0.14%
1510	- Τηλεπικοινωνίες	2 / 2 / 1	2,174	679,431	6,353,004.22	22.07%
3010	- Τράπεζες	4 / 2 / 0	5,940	8,330,711	5,895,182.18	20.48%
4510	- Τρόφιμα, Ποτά & Καπνοβιομηχανίες	2 / 2 / 5	270	39,466	594,458.49	2.07%
2010	- Υγεία	2 / 2 / 0	14	3,351	3,068.30	0.01%
6510	- Υπηρεσίες Κοινής Ωφέλειας	3 / 2 / 0	3,100	876,024	4,478,756.37	15.56%
3020	- Χρηματοοικονομικές Υπηρεσίες	2 / 0 / 1	386	807,660	305,403.07	1.06%

Οι 10 Μετοχές με τη μεγαλύτερη Άνοδο & Πτώση

Κύρια Αγορά

Μετοχές με τη μεγαλύτερη Θετική μεταβολή τιμής	Τιμή κλεισ.	Μεταβ.	Μετοχές με τη μεγαλύτερη Αρνητική μεταβολή τιμής	Τιμή κλεισ.	Μεταβ.
ΜΕΝΑCO (ΚΟ)	1.36	9.68% #	SPACE HELLAS (ΚΟ)	4.3	-8.12% α
ΚΕΚΡΟΨ (ΚΟ)	2.7	7.36% #	ΕΥΑΘ (ΚΟ)	3.95	-2.71% α
ΤΕΡΝΑ ΕΝΕΡΓΕΙΑΚΗ (ΚΟ)	11.8	4.43% #	ΚΑΡΕΛΙΑ (ΚΟ)	250	-1.58% α
ΠΛΑΣΤΙΚΑ ΘΡΑΚΗΣ (ΚΟ)	1.998	3.31% #	ΕΛΒΑΛΧΑΛΚΟΡ (ΚΟ)	1.236	-0.96% α
ΠΕΤΡΟΠΟΥΛΟΣ ΠΕΤΡΟΣ (ΚΟ)	4.04	3.06% #	FOURLIS ΣΥΜΜΕΤΟΧΩΝ (ΚΟ)	4.07	-0.73% α
ΔΕΗ (ΚΟ)	3.93	2.83% #	ΛΟΥΛΗ ΜΥΛΟΙ (ΚΟ)	3	-0.66% α
ALPHA BANK (ΚΟ)	0.5438	2.53% #	ΠΕΙΡΑΙΩΣ ΤΡΑΠΕΖΑ (ΚΟ)	1.212	-0.66% α
ΕΥΔΑΠ (ΚΟ)	7.14	2.29% #	ΕΛΛΑΔΟΣ ΤΡΑΠΕΖΑ (ΚΟ)	13.2	-0.60% α
ΜΥΤΙΛΗΝΑΙΟΣ (ΚΟ)	7.94	2.25% #	JUMBO (ΚΟ)	14.81	-0.54% α
ΕΘΝΙΚΗ ΤΡΑΠΕΖΑ (ΚΟ)	1.16	2.25% #	ΑΔΜΗΕ ΣΥΜΜΕΤΟΧΩΝ Α.Ε. (ΚΟ)	2.22	-0.45% α

Μετοχές με τη μεγαλύτερη Αξία Συναλλαγών	Αξία (χιλ. €)	Μεταβ.	Μετοχές με το μεγαλύτερο Όγκο Συναλλαγών	Όγκος	Μεταβ.
ΟΤΕ (ΚΟ)	6,194.16	0.74% #	ALPHA BANK (ΚΟ)	2,946,447	2.53% #
JUMBO (ΚΟ)	3,561.47	-0.54% α	EUROBANK HOLDINGS (ΚΟ)	2,635,354	0.77% #
ΟΠΑΠ (ΚΟ)	2,723.01	0.44% #	ΕΘΝΙΚΗ ΤΡΑΠΕΖΑ (ΚΟ)	1,418,467	2.25% #
ΔΕΗ (ΚΟ)	1,905.68	2.83% #	ΠΕΙΡΑΙΩΣ ΤΡΑΠΕΖΑ (ΚΟ)	1,255,930	-0.66% α
ΕΘΝΙΚΗ ΤΡΑΠΕΖΑ (ΚΟ)	1,638.22	2.25% #	MARFIN INVESTMENT GROUP (ΚΟ)	714,700	0.39% #
ALPHA BANK (ΚΟ)	1,591.10	2.53% #	ΔΕΗ (ΚΟ)	493,331	2.83% #
ΠΕΙΡΑΙΩΣ ΤΡΑΠΕΖΑ (ΚΟ)	1,535.79	-0.66% α	ΟΤΕ (ΚΟ)	454,223	0.74% #
ΤΕΡΝΑ ΕΝΕΡΓΕΙΑΚΗ (ΚΟ)	1,473.17	4.43% #	ΟΠΑΠ (ΚΟ)	341,856	0.44% #
ΜΥΤΙΛΗΝΑΙΟΣ (ΚΟ)	1,102.70	2.25% #	JUMBO (ΚΟ)	240,570	-0.54% α
EUROBANK HOLDINGS (ΚΟ)	1,101.43	0.77% #	INTRACOM HOLDINGS (ΚΟ)	205,945	0.16% #

Σημείωση: Απεικονίζονται οι Μετοχές που δεν ανήκουν στις Κατηγορίες Χαμηλής Διασποράς και Επιτήρησης και πραγματοποιήσαν κατά τη διάρκεια της συνεδρίασης Αξία Συναλλαγών μεγαλύτερη από 10,000 Ευρώ.

Αναλυτικά Στοιχεία Συναλλαγών Αγοράς Παραγώγων

	Αριθμός Πράξεων	Όγκος	Ανοικτές θέσεις
Σ.Μ.Ε. σε Δείκτες	167	987	3,188
FTSE/X.A. Large Cap	167	987	3,188
Σ.Μ.Ε. σε Μετοχές	1,090	13,725	265,975
ΑΔΜΗΕ ΣΥΜΜΕΤΟΧΩΝ Α.Ε. (ΚΟ)	14	103	2,797
ALPHA BANK (ΚΟ)	265	5,790	87,970
ΑΤΤΙΚΑ BANK Α.Τ.Ε. (ΚΟ)	0	0	0
COCA-COLA HBC AG (ΚΟ)	2	4	140
CENERGY HOLDINGS (ΚΑ)	7	20	2,070
ΕΛΛΑΚΤΩΡ (ΚΟ)	22	152	9,685
EUROBANK HOLDINGS (ΚΟ)	73	1,609	36,618
ΕΥΔΑΠ (ΚΟ)	11	25	83
FOURLIS ΣΥΜΜΕΤΟΧΩΝ (ΚΟ)	0	0	67
ΓΕΚ ΤΕΡΝΑ (ΚΟ)	12	53	3,455
ΕΛΛΗΝ. ΧΡΗΜΑΤΙΣΤΗΡΙΑ-Χ.Α. (ΚΟ)	13	42	1,457
ΕΛΛΗΝΙΚΑ ΠΕΤΡΕΛΙΑΙΑ (ΚΟ)	7	19	1,475
INTRACOM HOLDINGS (ΚΟ)	5	90	981
JUMBO (ΚΟ)	88	298	406
LAMDA DEVELOPMENT(ΚΟ)	29	92	2,102
MARFIN INVESTMENT GROUP (ΚΟ)	14	531	45,049
ΜΟΤΟΡ ΟΪΛ (ΚΟ)	3	13	633
ΜΥΤΙΛΗΝΑΙΟΣ (ΚΟ)	38	157	5,461
ΕΘΝΙΚΗ ΤΡΑΠΕΖΑ (ΚΟ)	129	2,047	34,492
ΟΠΑΠ (ΚΟ)	43	336	2,529
ΟΤΕ (ΚΟ)	13	47	1,854
ΟΛΠ (ΚΟ)	0	0	356
ΠΕΙΡΑΙΩΣ ΤΡΑΠΕΖΑ (ΚΟ)	143	1,555	11,562
ΔΕΗ (ΚΟ)	105	522	8,705
ΤΕΡΝΑ ΕΝΕΡΓΕΙΑΚΗ (ΚΟ)	34	158	2,279
ΤΙΤΑΝ CEMENT (ΚΑ)	14	55	1,617
ΒΙΟΗΑΛCO SA/NV (ΚΑ)	6	7	2,132
Δικαιώματα σε Δείκτες	6	88	931
FTSE/X.A. Large Cap	6	88	931
Δικαιώματα σε Μετοχές	2	20	811
ALPHA BANK (ΚΟ)	0	0	100
ΕΘΝΙΚΗ ΤΡΑΠΕΖΑ (ΚΟ)	0	0	460
ΟΠΑΠ (ΚΟ)	2	20	50
ΟΤΕ (ΚΟ)	0	0	102
ΠΕΙΡΑΙΩΣ ΤΡΑΠΕΖΑ (ΚΟ)	0	0	14
ΔΕΗ (ΚΟ)	0	0	85
Συνολική Δραστηριότητα	1,265	14,820	270,905

Πληθος Χρεογράφων	Ονομ. Αξία	Μερίσματα [1]	Ημερ.Τελευτ.Αποκοπής Μέρισμα [2]	Αποκοπής Δικαίωμα	Σημ. Χρεόγραφο	Τιμή κλεισίματος	% μεταβ.	Προηγ. Κλεισιμο- ημ/νία	Άνοιγμα	Κατωτ Τιμή	Ανωτ Τιμή	Τελ Τιμή	Σταθμ Τιμή	Τελευταία ζήτηση [7]	Τελευταία προσφορά [7]	Ρ/Ε μετά φ. Χρήσιμ	Όγκος	Πράξεις	Αξία Συναλλαγών[8]	Χ.Α. Εταιρείας (χιλ. €) [3,5]	Χαμηλό έτους	Υψηλό έτους	Κλάδος [4]
-------------------	------------	---------------	----------------------------------	-------------------	----------------	------------------	----------	-------------------------	---------	------------	-----------	----------	------------	----------------------	------------------------	--------------------	-------	---------	--------------------	-------------------------------	--------------	-------------	------------

Κύρια Αγορά - Υψηλής Συναλλακτικής Δραστηριότητας

1,543,699,381	0.300	---	---	---	07/04/2008	18/04/2017	---	ALPHA BANK (ΚΟ)	0.5438	2.53	#	0.5304	25/08/2020	0.526	0.5238	0.548	0.5438	0.54	171@0.541	1370@0.544	---	---	2,946,447	1,770	1,591,095.43	839,463.72	0.4832	1.928	30101010
461,254,013	0.300	---	---	---	04/06/2008	30/04/2018	---	ΑΤΤΙΚΑ BANK Α.Τ.Ε. (ΚΟ)	0.1784	1.02	#	0.1766	25/08/2020	0.177	0.1764	0.1794	0.1784	0.179	1904@0.178	2765@0.179	---	---	73,338	56	13,102.65	82,287.72	0.16	0.412	30101010
48,855,000	0.080	(0.275)	(0.375)	0.23	20/07/2020	25/06/2019	---	AUTOHELLAS (ΚΟ)	3.49	---	~	3.49	25/08/2020	3.48	3.48	3.545	3.49	3.513	184@3.49	9@3.49	---	---	18,973	107	66,650.32	170,503.95	3.08	8.28	40201040
190,162,681		---	---	---	07/12/2016		---	CENERGY HOLDINGS (ΚΑ)	0.932	1.86	#	0.915	25/08/2020	0.919	0.893	0.934	0.932	0.918	3767@0.922	1980@0.931	---	---	23,950	52	21,997.46	177,231.62	0.585	1.51	50202010
370,251,684	6.70	0.54	2.57	0.62	02/07/2020	29/04/2013	---	COCA-COLA HBC AG (ΚΟ)	22.28	0.09	#	22.26	25/08/2020	22.26	21.96	22.57	22.28	22.29	652@22.28	300@22.49	---	---	24,399	184	543,862.47	8,249,207.52	15.385	34.88	45101020
13,400,000	0.300	---	---	---	28/12/2015	18/01/2019	---	EPSILON NET (ΚΟ)	2.58	---	~	2.58	25/08/2020	2.58	2.54	2.6	2.58	2.569	78@2.54	182@2.58	---	---	1,390	22	3,570.32	34,572.00	1.6	2.96	10101015
3,709,161,852	0.230	---	---	---	02/05/2008	20/05/2019	---	EUROBANK HOLDINGS (ΚΟ)	0.418	0.77	#	0.4148	25/08/2020	0.4148	0.4136	0.4215	0.418	0.418	6000@0.417	2500@0.419	---	---	2,635,354	1,089	1,101,430.46	1,550,429.65	0.282	0.924	30101010
52,004,961	0.810	---	---	---	21/06/2010	23/07/2019	---	FOURLIS ΣΥΜΜΕΤΟΧΩΝ (ΚΟ)	4.07	-0.73	€	4.1	25/08/2020	4.1	4.07	4.11	4.07	4.091	49095@4.07	1500@4.10	---	---	5,429	41	22,210.69	211,660.19	2.745	5.98	40401010
136,059,759	0.880	0.36	0.39	0.062	30/06/2020	05/03/2014	---	JUMBO (ΚΟ)	14.81	-0.54	€	14.89	25/08/2020	14.97	14.71	14.97	14.81	14.804	481@14.80	603@14.85	---	---	240,570	1,935	3,561,467.02	2,015,045.03	9.94	19.48	40203045
176,736,715	0.300	---	---	---	30/05/2007	27/11/2019	---	LAMDA DEVELOPMENT(ΚΟ)	5.63	-0.18	€	5.64	25/08/2020	5.65	5.62	5.71	5.63	5.66	1145@5.63	476@5.64	---	---	149,318	362	845,160.07	995,027.71	4.26	8.85	35101010
939,510,748	0.300	---	---	---	26/04/2007	29/08/2014	---	MARFIN INVESTMENT GROUP (ΚΟ)	0.0512	0.39	#	0.051	25/08/2020	0.051	0.051	0.0521	0.0512	0.052	18000@0.051	7881@0.052	---	---	714,700	119	36,822.34	48,102.95	0.0474	0.1296	30202000
82,447,868		---	---	---	23/07/2019		---	TITAN CEMENT (ΚΑ)	11.16	0.90	#	11.06	25/08/2020	11.1	11.06	11.3	11.16	11.166	470@11.14	1536@11.20	---	---	25,597	288	285,828.28	920,118.21	8.55	19.54	50101030
259,189,761		---	---	---	26/02/2016		---	VIOLALCO SA/NV (ΚΑ)	2.28	1.33	#	2.25	25/08/2020	2.26	2.26	2.3	2.28	2.287	2194@2.29	930@2.30	---	---	74,562	128	170,535.18	590,952.66	1.47	3.99	55102015
232,000,000	2.12	---	0.0601	0.0889	24/08/2020	19/06/2017	---	ΑΔΜΗΕ ΣΥΜΜΕΤΟΧΩΝ Α.Ε. (ΚΟ)	2.22	-0.45	€	2.23	25/08/2020	2.23	2.19	2.235	2.22	2.212	52@2.21	3230@2.23	9.58	2019	134,667	258	297,824.74	515,040.00	1.57	2.775	65101015
71,417,100	0.650	0.55	0.6	---	03/06/2019	27/06/2014	---	ΑΕΡΟΠΟΡΙΑ ΑΙΓΑΙΟΥ (ΚΟ)	3.55	0.28	#	3.54	25/08/2020	3.505	3.48	3.62	3.55	3.52	2884@3.55	17@3.56	---	---	24,779	127	87,228.43	253,530.71	3.2	9.08	40501010
103,423,291	0.570	---	---	---	01/08/2011	19/04/2016	---	ΓΕΚ ΤΕΡΝΑ (ΚΟ)	6.02	1.86	#	5.91	25/08/2020	5.9	5.9	6.09	6.02	6.032	504@6.02	100@6.03	---	---	31,944	214	192,680.88	622,608.21	3.705	8.93	50101010
232,000,000	2.48	---	---	---	20/07/2015	12/12/2001	---	ΔΕΗ (ΚΟ)	3.93	2.83	#	3.822	25/08/2020	3.808	3.79	3.93	3.93	3.863	1500@3.90	1000@3.94	---	---	493,331	1,255	1,905,678.12	911,760.00	1.453	4.388	65101015
914,715,153	3.00	---	---	---	16/05/2008	29/08/2018	---	ΕΘΝΙΚΗ ΤΡΑΠΕΖΑ (ΚΟ)	1.16	2.25	#	1.1345	25/08/2020	1.13	1.1245	1.166	1.16	1.155	400@1.15	931@1.16	---	---	1,418,467	1,743	1,638,222.54	1,061,069.58	0.815	3.072	30101010
214,272,003	1.03	---	---	---	05/07/2011	22/07/2019	---	ΕΛΛΑΚΤΩΡ (ΚΟ)	1.101	---	~	1.101	25/08/2020	1.094	1.094	1.128	1.101	1.114	3461@1.10	1000@1.11	---	---	123,238	178	137,261.36	235,913.48	0.512	1.968	50101010
60,348,000	0.490	0.0502	0.05	0.07	04/06/2020	05/08/2020	---	ΕΛΛΗΝ. ΧΡΗΜΑΤΙΣΤΗΡΙΑ-Χ.Α. (ΚΟ)	2.89	1.40	#	2.85	25/08/2020	2.855	2.855	2.93	2.89	2.889	100@2.87	3961@2.89	---	---	92,951	266	268,508.73	174,405.72	2.54	5.05	30202015
305,635,185	2.18	0.4	0.75	0.5	29/06/2020	01/10/2003	---	ΕΛΛΗΝΙΚΑ ΠΕΤΡΕΛΑΙΑ (ΚΟ)	5.27	1.74	#	5.18	25/08/2020	5.21	5.15	5.38	5.27	5.281	2173@5.26	10298@5.30	---	---	50,480	305	266,598.06	1,610,697.42	4.4	8.8	60101000
106,500,000	0.600	0.2	0.27	0.38	30/06/2020	28/01/2000	---	ΕΥΔΑΠ (ΚΟ)	7.14	2.29	#	6.98	25/08/2020	6.98	6.92	7.15	7.14	7.074	10@7.04	1781@7.14	---	---	105,765	709	748,222.26	760,410.00	4.95	7.78	65102030
110,782,980	0.750	1.3	1.3	1.1507	24/06/2020	04/11/2013	---	ΜΟΤΟΡ ΟΙΛ (ΚΟ)	11.57	0.87	#	11.47	25/08/2020	11.47	11.47	11.75	11.57	11.58	16@11.57	5@11.58	---	---	78,243	935	906,069.93	1,281,759.08	8.6	21.24	60101020
142,891,161	0.970	0.32	0.36	0.3617	24/06/2020	07/07/2017	---	ΜΥΤΙΛΗΝΑΙΟΣ (ΚΟ)	7.94	2.25	#	7.65	25/08/2020	7.71	7.71	7.94	7.94	7.853	5300@7.90	4143@7.94	---	---	140,413	681	1,102,701.99	1,134,555.82	4.896	10.39	50203000
25,000,000	2.00	0.1712	0.424	0.5388	27/07/2020	08/08/2003	---	ΟΛΠ (ΚΟ)	15.98	0.50	#	15.9	25/08/2020	15.88	15.88	16.06	15.98	15.96	413@15.90	3000@16.00	11.27	2019	2,397	50	38,256.20	399,500.00	12.96	23	50206060
341,426,387	0.300	0.4	0.7	0.3	21/07/2020	25/04/2001	---	ΟΠΑΠ (ΚΟ)	7.97	0.44	#	7.935	25/08/2020	7.935	7.86	8.055	7.97	7.965	1000@7.95	4006@7.97	---	---	341,856	1,529	2,723,010.35	2,721,168.30	5.4021	12.653	40501020
470,174,576	2.83	0.3529	0.5245	0.5554	09/07/2020	18/06/1998	---	ΟΤΕ (ΚΟ)	13.7	0.74	#	13.6	25/08/2020	13.55	13.5	13.7	13.7	13.637	67119@13.60	44572@13.70	---	---	454,223	1,834	6,194,163.60	6,441,391.69	9.01	14.39	15102015
436,659,164	6.00	---	---	---	16/05/2008	31/07/2017	---	ΠΕΙΡΑΙΩΣ ΤΡΑΠΕΖΑ (ΚΟ)	1.212	-0.66	€	1.22	25/08/2020	1.22	1.2055	1.2435	1.212	1.223	3193@1.21	12@1.22	---	---	1,255,930	1,236	1,535,786.42	529,230.91	0.92	3.394	30101010
69,877,484	0.780	(0.14)	0.1489	0.167	11/05/2020	13/06/2018	---	ΣΑΡΑΝΤΗΣ ΓΡ. (ΚΟ)	8.55	0.59	#	8.5	25/08/2020	8.53	8.51	8.72	8.55	8.634	80@8.53	70@8.55	---	---	1,729	35	14,928.11	597,452.49	5.2	9.2	45201020
113,918,936	0.300	0.0419	---	0.1745	22/06/2020	05/03/2020	---	ΤΕΡΝΑ ΕΝΕΡΓΕΙΑΚΗ (ΚΟ)	11.8	4.43	#	11.3	25/08/2020	11.24	11.18	11.8	11.8	11.45	5@11.76	1248@11.80	---	---	128,658	836	1,473,171.32	1,344,243.44	5.44	12.4	65101010

Κύρια Αγορά - Μέσης Συναλλακτικής Δραστηριότητας

13,126,020	0.490	---	---	---	08/07/2010	06/09/2019	---	A.S. COMPANY (ΚΟ)	1.945	1.30	#	1.92	25/08/2020	1.93	1.92	2	1.945	1.947	50@1.91	250@1.97	---	---	6,300	17	12,263.13	25,530.11	1.69	2.99	40401030
129,514,137	0.300	---	---	---	01/07/2008	21/02/2020	---	ΑΥΕ (ΚΟ)	0.189	-0.53	€	0.19	25/08/2020	0.185	0.185	0.189	0.189	0.185	3999@0.162	630@0.189	---	---	1,050	2	194.45	24,478.17	0.12	0.38	40301010
35,764,593	2.10	0.035	0.055	0.039	01/04/2020	25/11/2019	---	BRIQ PROPERTIES (ΚΟ)	1.63	1.56	#	1.605	25/08/2020	1.625	1.62	1.63	1.63	1.626	60@1.62	250@1.65	3.99	2019	5,365	17	8,721.55	58,296.29	1.5	2.3	35102030
15,816,009	0.300	---	---	---	01/07/2009																								

Ημερήσιο Δελτίο Τιμών

Έτος: 141 Αύξων Αριθμός Συνεδρίασης: 161

Ενότητα 2: Αναλυτικά Στοιχεία Συναλλαγών Χρεογράφων

Τετάρτη, 26 Αυγούστου, 2020

Πληθός Χρεογράφων	Όνομ. Αξία	Μερίσματα [1]			Ημερ.Τελευτ.Αποκοπής		Σημ.	Χρεόγραφο	Τιμή κλεισίματος	% μεταβ.	Προηγ. Κλεισιμο-ημ/νια		Άνοιγμα	Κατωτ Τιμή	Ανωτ Τιμή	Τελ Τιμή	Σταθμ Τιμή	Τελευταία ζήτηση [7]	Τελευταία προσφορά [7]	Ρ/Ε μετά φ.	Χρήσιμ	Όγκος	Πράξεις	Αξία Συναλλαγών[8]	Χ.Α. Εταιρείας (χιλ. €) [3,5]	Χαμηλό έτους	Υψηλό έτους	Κλάδος [4]	
		2017	2018	2019	Μέρημα [2]	Δικαιώμα					25/08/2020	25/08/2020																	
20,578,374	0.620	0.1	---	0.04	20/07/2020	18/05/2015	---	INFORM Π. ΛΥΚΟΣ (ΚΟ)	1.05	---	1.05	25/08/2020	1.07	1.05	1.07	1.05	1.051	209@1.02	1000@1.06	---	---	1,050	2	1,103.50	21,607.29	0.66	1.7	50205030	
76,000,000	1.00	---	---	---	03/07/2007	17/09/2018	---	INTRACOM HOLDINGS (ΚΟ)	0.62	0.16	#	0.619	25/08/2020	0.619	0.608	0.655	0.62	0.624	5000@0.618	1400@0.620	---	---	205,945	269	128,565.16	47,120.00	0.28	0.915	15101010
30,477,156	0.300	---	---	---	12/08/2008	17/10/2017	---	INTRAKAT (ΚΟ)	1.21	1.26	#	1.195	25/08/2020	1.205	1.195	1.24	1.21	1.21	2150@1.18	90@1.20	---	---	8,208	32	9,932.00	36,877.36	0.58	1.8	50101010
4,419,616	1.58	---	---	---	21/07/2011	04/03/2015	---	MEDICON ΕΛΛΑΣ (ΚΟ)	1.77	0.57	#	1.76	25/08/2020	1.77	1.77	1.77	1.77	251@1.67	199@1.76	---	---	9	1	15.93	7,822.72	1.5	2.98	20102010	
468,700	0.73	4.869	---	---	25/04/2019	21/05/2004	---	MERMEREN KOMB. A.D. PR. (ΕΛΠ)	48.9	---	---	48.9	25/08/2020	---	---	---	---	---	5@45.30	50@47.90	1.14	2019	---	---	---	22,919.43	40	67.8	55102000
10,500,000	0.950	---	---	---	24/06/2008	30/06/2017	---	MEVACO (ΚΟ)	1.36	9.68	#	1.24	25/08/2020	1.21	1.21	1.36	1.36	1.282	1500@1.31	515@1.36	31.98	2019	14,600	59	18,712.51	14,280.00	1.21	1.87	55102015
3,953,090	0.300	0.16	0.15	0.5	04/06/2020	05/12/2012	---	PAPERPACK (ΚΟ)	5.05	-8.18	€	5.5	25/08/2020	5	5	5.3	5.3	5.038	50@4.92	156@5.30	10.21	2019	8	2	40.30	19,963.10	3.98	6.1	50203030
11,812,193	0.470	---	---	---	26/05/2020	07/04/2020	---	PROFILE (ΚΟ)	3.6	1.27	#	3.555	25/08/2020	3.56	3.56	3.65	3.6	3.612	298@3.58	380@3.60	---	---	3,055	33	11,034.89	42,523.89	2.12	4.34	10101010
27,345,120	0.280	---	---	---	18/07/2005	26/02/2014	---	QUALITY & RELIABILITY (ΚΟ)	0.199	-2.45	€	0.204	25/08/2020	0.208	0.199	0.21	0.199	0.203	640@0.199	350@0.212	---	---	4,375	11	888.73	5,441.68	0.17	0.305	10101010
35,740,896	1.33	---	---	---	05/09/2008	21/07/2020	---	QUEST ΣΥΜΜΕΤΟΧΩΝ (ΚΟ)	7.9	0.25	#	7.88	25/08/2020	7.88	7.84	7.98	7.9	7.902	50@7.82	105@7.90	---	---	1,116	10	8,818.40	282,353.08	5.6	9.76	10101010
57,434,884	1.31	---	---	---	05/06/2008	12/06/2009	---	REDS (ΚΟ)	0.89	2.06	#	0.872	25/08/2020	0.89	0.89	0.89	0.89	0.89	500@0.868	100@0.890	---	---	400	1	356.00	51,117.05	0.752	1.47	35101010
6,456,530	1.08	---	---	0.065	09/07/2020	02/08/2010	---	SPACE HELLAS (ΚΟ)	4.3	-8.12	€	4.68	25/08/2020	4.5	4.3	4.5	4.3	4.351	500@4.27	40@4.40	---	---	6,190	66	26,934.83	27,763.08	3.02	5.88	15101010
15,627,315	0.300	---	---	---	16/11/1992	24/07/2019	---	UNIBIOS (ΚΟ)	0.266	-3.27	€	0.275	25/08/2020	0.254	0.254	0.266	0.266	0.258	210@0.259	754@0.266	---	---	6,854	21	1,767.10	4,156.87	0.186	0.463	50204000
144,321,516	0.300	---	---	---	01/07/2011	22/01/2020	---	ΑΒΑΣ Α.Ε. (ΚΟ)	0.393	2.08	#	0.385	25/08/2020	0.3875	0.3875	0.398	0.393	0.391	346@0.389	1500@0.394	---	---	14,434	41	5,642.65	56,718.36	0.2225	0.64	50101010
32,413,681	0.370	---	---	---	15/07/2009	11/05/2000	---	ΑΛΟΥΜΥΛΑ (ΚΟ)	0.792	1.80	#	0.778	25/08/2020	0.79	0.788	0.798	0.798	0.791	500@0.776	184@0.798	---	---	5,320	9	4,209.15	25,671.64	0.431	1.62	55102035
24,060,000	0.300	0.01	0.015	0.035	05/05/2020	01/07/2019	---	ΓΕΝΙΚΗ ΕΜΠΟΡΙΟΥ (ΚΟ)	0.735	---	---	0.735	25/08/2020	---	---	---	---	---	1200@0.680	500@0.730	15.88	2019	---	---	---	17,684.10	0.54	1.13	50205010
34,720,000	0.310	---	---	---	16/06/2010	01/08/2007	---	ΔΡΟΜΕΑΣ (ΚΟ)	0.285	1.79	#	0.28	25/08/2020	0.28	0.245	0.289	0.285	0.26	80@0.260	447@0.282	---	---	7,124	37	1,855.54	9,895.20	0.245	0.485	40202015
13,673,200	0.880	---	---	---	18/07/2008	26/07/2001	---	ΕΒΡΟΦΑΡΜΑ (ΚΟ)	0.76	---	---	0.76	25/08/2020	0.758	0.758	0.76	0.76	0.758	300@0.752	577@0.760	---	---	1,231	5	933.56	10,391.63	0.61	1.375	45102020
27,848,000	0.300	0.0034	---	---	20/08/2018	02/09/2003	---	ΕΙΔΗΣΕΟΦΩΝΙΚΗ ΕΛΛΑΣ (ΚΟ)	0.446	-0.89	€	0.45	25/08/2020	0.446	0.446	0.446	0.446	0.446	1000@0.456	5900@0.470	---	---	990	1	441.54	12,420.21	0.199	0.53	15102015
11,250,000	0.520	---	0.04	---	22/07/2019	09/11/2015	---	ΕΚΤΕΡ (ΚΟ)	0.81	5.74	#	0.766	25/08/2020	0.726	0.726	0.817	0.81	0.793	4000@0.802	200@0.812	---	---	9,451	32	7,496.06	9,112.50	0.54	1.33	50101010
18,410,839	1.00	---	---	---	07/07/2009	10/09/2010	---	ΕΛΑΣΤΡΟΝ (ΚΟ)	0.9	-3.64	€	0.934	25/08/2020	0.9	0.9	0.9	0.9	0.9	250@0.890	300@0.906	---	---	2,000	3	1,800.00	16,569.76	0.6	1.58	55102010
375,241,586	0.390	---	0.03	0.03	01/06/2020	14/07/2006	---	ΕΛΒΑΛΧΑΚΟΡ (ΚΟ)	1.236	-0.96	€	1.248	25/08/2020	1.244	1.22	1.244	1.236	1.235	1500@1.22	2560@1.24	---	---	50,970	71	62,967.18	463,798.60	0.83	1.836	55102015
31,734,530	1.60	---	---	---	09/07/2007	19/07/2006	---	ΕΛΓΕΚΑ (ΚΟ)	0.34	6.92	#	0.318	25/08/2020	0.34	0.34	0.34	0.34	0.34	550@0.300	1265@0.340	---	---	64	1	21.76	10,789.74	0.214	0.565	45201010
19,864,886	5.60	0.672	0.672	0.672	26/03/2020	02/07/2008	---	ΕΛΛΑΔΟΣ ΤΡΑΠΕΖΑ (ΚΟ)	13.2	-0.60	€	13.28	25/08/2020	13.24	13.06	13.32	13.2	13.23	5@13.04	69@13.20	---	---	1,175	46	15,544.68	262,216.50	11.9	16.68	30101010
26,730,187	0.520	0.04	0.06	0.04	27/07/2020	01/08/2017	---	ΕΛΤΟΝ (ΚΟ)	1.215	-0.82	€	1.225	25/08/2020	1.225	1.215	1.225	1.215	1.225	646@1.22	650@1.23	---	---	1,484	10	1,817.16	32,477.18	1.02	1.85	50205010
30,000,000	0.050	(0.0217)	(0.03)	---	28/06/2019	11/06/2020	---	ΕΝΤΕΡΣΟΦΤ (ΚΟ)	1.63	---	---	1.63	25/08/2020	1.63	1.61	1.65	1.63	1.635	100@1.61	2000@1.64	---	---	1,614	9	2,638.50	48,900.00	0.9	1.74	10101015
36,300,000	1.12	0.221	0.126	0.268	09/07/2020	12/12/2007	---	ΕΥΑΘ (ΚΟ)	3.95	-2.71	€	4.06	25/08/2020	4.08	3.93	4.1	3.95	3.959	1250@3.94	548@4.08	---	---	13,603	42	53,859.93	143,385.00	3.06	5	65102030
27,503,677	0.630	0.12	0.13	0.2446	06/05/2020	18/10/1999	---	ΕΥΡΩΠΑΪΚΗ ΠΙΣΤΗ (ΚΟ)	3.52	0.86	#	3.49	25/08/2020	3.53	3.51	3.54	3.52	3.521	10@3.51	148@3.52	---	---	5,150	22	18,134.50	96,812.94	2.7	5.24	30302010
114,320,400	0.100	(0.0175)	(0.0575)	---	23/03/2020	05/08/2019	---	ΙΚΤΙΝΟΣ ΕΛΛΑΣ (ΚΟ)	0.564	-0.18	€	0.565	25/08/2020	0.568	0.56	0.59	0.564	0.57	1000@0.562	294@0.575	---	---	118,670	167	67,604.39	64,476.71	0.53	1.206	50101035
8,226,132	0.900	---	---	---	15/05/2009	13/10/2014	---	ΙΛΥΔΑ (ΚΟ)	0.52	0.97	#	0.515	25/08/2020	0.54	0.505	0.54	0.52	0.513	449@0.510	289@0.520	---	---	6,553	16	3,364.57	4,277.59	0.171	0.61	10101015
8,298,467	0.400	---	---	---	30/08/1993	08/05/2013	---	ΙΝΤΕΑΛ ΟΜΙΛΟΣ (ΚΟ)	1.23	6.03	#	1.16	25/08/2020	1.1	1.1	1.23	1.23	1.155	760@1.10	618@1.23	---	---	1,420	8	1,640.40	10,207.11	0.82	1.42	10102030
34,986,430	0.440	---	---	---	25/07/2008	23/02/2010	---	ΙΝΤΕΡΓΟΥΝΤ-ΕΥΛΕΜΠΟΡΙΑ (ΚΟ)	0.154	---	---	0.154	25/08/2020	---	---	---	---	---	2000@0.108	1951@0.149	---	---	---	---	---	6,080.96	0.125	0.187	50205010
8,424,900	0.500	---	---	---	12/07/2010	04/07/2019	---	ΙΝΤΕΡΤΕΚ (ΚΟ)	0.522	-0.76	€	0.526	25/08/2020	0.516	0.516	0.522	0.522	0.516	5500@0.482	490@0.522	---	2019	10,010	4	5,165.22	4,397.80	0.402	0.925	50205010
19,804,134	0.300	---	---	---	01/07/2004	06/11/2017	---	ΚΕΚΡΩΦ (ΚΟ)	2.7	7.36	#	2.515	25/08/2020	2.55	2.54	2.79	2.7	2.705	1000@2.68	911@2.71	---	2019	62,474	380	169,005.88	53,471.16	0.87	2.79	35101010
40,219,218	0.260	---	---	---	02/07/2018	10/06/2019	---	ΚΛΟΥΚΙΝΑΣ - ΛΑΠΠΑΣ (ΚΟ)	0.52	5.05	#	0.495	25/08/2020	0.518	0.51	0.52	0.52	0.519	9951@0.520	755@0.524	---								

Πληθος Χρεογράφων	Ονομ. Αξία	Μερίσματα [1]			Ημερ.Τελευτ.Αποκοπής		Σημ.	Χρεόγραφο	Τιμή κλεισίματος	% μεταβ.	Προηγ. Κλείσιμο- ημ/νία		Άνοιγμα	Κατωτ Τιμή	Ανωτ Τιμή	Τελ Τιμή	Σταθμ Τιμή	Τελευταία ζήτηση [7]	Τελευταία προσφορά [7]	P/E μετά φ.	Χρήστ	Όγκος	Πράξεις	Αξία Συναλλαγών[8]	Χ.Α. Εταιρείας (χιλ. €) [3,5]	Χαμηλό έτους	Υψηλό έτους	Κλάδος [4]	
		2017	2018	2019	Μέρησμα [2]	Δικαίωμα																							
6,200,000	0.500	---	---	---	22/06/2010	01/11/1995	---	ΛΑΔΕΝΗΣ Α.Ε. "ΜΙΝΕΡΒΑ" (ΚΟ)	0.23	---	0.23	25/08/2020	---	---	---	---	---	---	1000@0.232	---	---	---	---	---	1,426.00	0.2	0.775	40204020	
9,819,370	0.690	---	---	---	14/08/2007	09/01/2004	---	ΜΑΘΙΟΣ ΠΥΡΙΜΑΧΑ (ΚΟ)	0.402	---	0.402	25/08/2020	---	---	---	---	---	130@0.380	2500@0.396	---	---	---	---	---	3,947.39	0.312	0.73	55101000	
29,250,000	0.360	---	---	0.02	01/07/2020	25/04/2019	---	ΜΟΤΟΔΥΝΑΜΙΚΗ (ΚΟ)	0.91	---	0.91	25/08/2020	---	---	---	---	---	50@0.862	732@0.910	---	---	---	---	---	26,617.50	0.725	1.79	40401030	
32,188,050	1.04	---	---	---	21/07/2008	20/01/2000	---	ΜΟΥΖΑΚΗΣ (ΚΟ)	0.344	6.17	#	0.324	25/08/2020	0.329	0.329	0.345	0.345	0.343	500@0.321	200@0.343	---	---	1,800	8	617.23	11,072.69	0.256	0.515	55101020
10,080,000	3.00	0.45	0.57	1.17	06/07/2020	27/08/2001	---	ΟΛΘ (ΚΟ)	21.2	0.47	#	21.1	25/08/2020	21	20.8	21.9	21.7	21.401	100@21.10	18@21.70	12.99	2019	2,513	38	53,781.20	213,696.00	18.05	28.2	50206060
4,971,466	1.46	---	---	---	04/07/2007	08/10/2003	---	ΠΑΪΡΗΣ ΠΛΑΣΤΙΚΩΝ (ΚΟ)	0.274	---	0.274	25/08/2020	---	---	---	---	---	3000@0.200	550@0.272	---	---	---	---	---	1,362.18	0.188	0.5	50203030	
25,118,410	0.560	---	---	---	17/08/2000	29/04/2020	---	ΠΑΠΟΥΤΣΑΝΗΣ (ΚΟ)	2.15	---	0.215	25/08/2020	2.2	2.13	2.2	2.15	2.163	1070@2.12	9128@2.15	48.86	2018	3,566	21	7,714.40	54,004.58	0.96	2.29	45201020	
7,070,400	0.930	---	---	0.1013	24/08/2020	06/05/2016	---	ΠΕΤΡΟΠΟΥΛΟΣ ΠΕΤΡΟΣ (ΚΟ)	4.04	3.06	#	3.92	25/08/2020	3.92	3.92	4.04	4.04	3.968	4@3.98	80@4.04	---	---	30,409	108	120,669.30	28,564.42	3.82	8.05	50206015
22,075,665	0.330	0.07	0.07	0.02	02/07/2020	27/04/2015	---	ΠΛΑΙΣΙΟ COMPUTERS (ΚΟ)	2.7	0.37	#	2.69	25/08/2020	2.69	2.69	2.7	2.7	2.697	100@2.66	736@2.70	---	---	400	6	1,078.90	59,604.30	1.885	3.84	40401010
43,741,452	0.660	0.0471	0.0444	0.0458	17/07/2020	01/11/1999	---	ΠΛΑΣΤΙΚΑ ΘΡΑΚΗΣ (ΚΟ)	1.998	3.31	#	1.934	25/08/2020	2.045	1.958	2.045	1.998	1.982	100@1.96	870@2.00	---	---	9,740	63	19,301.20	87,395.42	1.23	2.15	50203015
21,912,599	0.300	---	---	---	11/04/2011	23/02/2007	---	ΡΕΒΟΪΑ (ΚΟ)	0.642	3.55	#	0.62	25/08/2020	0.64	0.64	0.644	0.644	0.643	225@0.576	1600@0.640	4.68	2019	1,000	3	642.61	14,067.89	0.55	0.975	60101020
28,438,268	0.300	---	---	---	21/08/2006	24/11/1999	---	ΣΠΥΡΟΥ ΑΓΡ. ΟΙΚ. (ΚΟ)	0.197	17.26	#	0.168	25/08/2020	0.165	0.165	0.198	0.197	0.178	300@0.182	150@0.198	---	---	7,695	33	1,370.14	5,602.34	0.093	0.28	45102010
40,693,350	5.00	---	---	---	03/07/2006	26/05/2015	---	ΤΕΧΝΙΚΗ ΟΛΥΜΠΙΑΚΗ (ΚΟ)	1.44	0.42	#	1.434	25/08/2020	1.428	1.396	1.446	1.44	1.422	291@1.41	2264@1.44	---	---	9,491	66	13,499.74	58,598.42	1.15	2.68	40202010
1,524,000	0.300	---	---	---	06/07/2007	06/02/2013	---	ΤΖΙΡΑΚΙΑΝ ΠΡΟΦΙΛ (ΚΟ)	1.925	-3.27	€	1.99	25/08/2020	2.1	1.9	2.1	1.925	1.921	125@1.93	56@1.96	---	2019	789	12	1,515.64	2,933.70	1.2	4.28	55102010
10,203,575	0.730	---	---	---	16/07/2007	18/10/1999	---	ΦΙΕΡΑΤΕΣ (ΚΟ)	0.374	3.89	#	0.36	25/08/2020	0.374	0.374	0.374	0.374	0.374	3000@0.274	1650@0.370	---	2019	52	1	19.45	3,816.14	0.262	0.79	55101020
8,340,750	1.16	---	---	---	25/06/2009	17/09/2018	---	ΧΑΪΔΕΜΕΝΟΣ (ΚΟ)	0.55	4.76	#	0.525	25/08/2020	0.55	0.55	0.55	0.55	0.55	570@0.515	50@0.560	---	2019	510	4	280.50	4,587.41	0.46	1.09	50205030

Κύρια Αγορά - Χαμηλής Συναλλακτικής Δραστηριότητας

14,000,000	4.15	---	---	---	23/04/2010	29/06/1999	---	ΑΛΡΗΑ ΑΣΤΙΚΑ ΑΚΙΝΗΤΑ (ΚΟ)	6.3	---	0.63	25/08/2020	---	---	---	---	---	53@6.20	42@6.50	---	---	---	---	---	88,200.00	5.2	7.8	35101015		
215,805,843	0.300	---	0.05	---	17/01/2020	29/12/2010	---	ΑΤΤΙΣΑ ΣΥΜΜΕΤΟΧΩΝ (ΚΟ)	0.914	-2.14	€	0.934	25/08/2020	0.92	0.88	0.928	0.88	0.915	50@0.884	454@0.908	---	---	1,010	13	923.92	197,246.54	0.782	1.465	40501015	
9,907,500	0.300	---	---	---	06/10/2005	13/02/2002	---	CR1 (ΚΟ)	0.372	---	0.372	25/08/2020	---	---	---	---	---	---	723@0.402	---	2018	---	---	---	---	3,685.59	0.316	0.61	10102030	
11,720,024	0.540	---	---	0.0632	13/07/2020	30/08/2019	---	FLEXORACK (ΚΟ)	6.85	---	0.685	25/08/2020	---	---	---	---	---	---	57@6.45	250@7.20	---	---	---	---	---	80,282.16	5.4	8.3	50203030	
10,500,000	4.00	0.31	0.36	0.36	02/07/2020	02/08/2016	---	INTERCONTINENTAL (ΚΟ)	6.5	---	0.65	25/08/2020	---	---	---	---	---	---	400@6.50	140@6.70	---	---	---	---	---	68,250.00	5.9	8.35	35102000	
4,740,000	0.860	---	---	---	14/03/2003	---	---	LOGISMOS (ΚΟ)	0.675	---	0.675	25/08/2020	---	---	---	---	---	---	---	592@0.725	---	2019	---	---	---	3,199.50	0.448	0.88	10101015	
150,520,505	0.500	---	---	---	25/04/2014	10/06/2020	---	TRASTOR Α.Ε.Ε.Α.Π. (ΚΟ)	0.86	---	0.86	25/08/2020	---	---	---	---	---	---	188@0.825	1275@0.860	27.29	2018	---	---	---	129,447.63	0.78	1.14	35102000	
401,136	14.50	0.75	---	---	05/04/2018	31/12/2019	---	ΑΝΔΡΟΜΕΔΑ ΑΕΕΧ (ΚΟ)	21	---	0.21	25/08/2020	---	---	---	---	---	---	100@19.40	500@22.00	3.54	2019	---	---	---	8,423.86	18.8	27	30202010	
15,300,000	0.300	---	---	---	30/07/2009	13/12/1999	---	ΑΤΤΙΚΕΣ ΕΚΔΟΣΕΙΣ (ΚΟ)	0.28	---	0.28	25/08/2020	---	---	---	---	---	---	250@0.280	1129@0.308	---	---	---	---	---	4,284.00	0.22	0.428	40301030	
18,810,000	0.400	---	---	---	08/07/2010	14/11/2007	---	ΒΑΡΒΕΡΗΣ Ν. - MODA BAGNO (ΚΟ)	0.35	---	0.35	25/08/2020	0.315	0.315	0.315	0.315	0.315	819@0.315	1334@0.330	---	---	---	31	2	9.77	6,583.50	0.21	0.64	40401025	
23,986,500	1.05	---	---	---	26/06/2009	15/03/2000	---	ΒΙΟΚΑΡΠΕΤ (ΚΟ)	0.66	-8.33	€	0.72	25/08/2020	0.695	0.66	0.695	0.66	0.68	5@0.720	195@0.680	---	---	930	6	632.05	15,831.09	0.482	1.4	50101035	
6,325,000	0.600	0.15	0.103	---	04/07/2019	17/02/2014	---	ΒΟΓΙΑΤΖΟΓΛΟΥ SYSTEMS (ΚΟ)	1.82	-0.55	€	1.83	25/08/2020	1.8	1.8	1.82	1.82	1.813	1@1.79	140@2.00	---	---	149	4	270.18	11,511.50	1.4	2.44	50205010	
8,418,750	0.300	0.28	0.32	0.095	26/08/2020	27/06/2012	---	ΓΕΚΕ (ΚΟ)	3.94	---	0.394	25/08/2020	---	---	---	---	---	---	174@3.90	70@4.32	9.67	2019	---	---	---	33,169.88	3.36	5.7	40501025	
15,000,000	0.300	---	---	---	06/07/2007	18/07/2000	---	ΔΑΙΟΣ ΠΛΑΣΤΙΚΑ (ΚΟ)	3	---	0.3	25/08/2020	---	---	---	---	---	---	500@2.70	235@3.30	---	---	---	---	---	45,000.00	2.62	3.28	50203015	
3,307,500	0.210	---	---	---	11/08/2010	04/12/2019	---	ΕΛΒΕ Α.Β.Ε.Ε. (ΚΟ)	4.12	---	0.412	25/08/2020	---	---	---	---	---	---	300@4.14	250@4.30	---	---	---	---	---	13,626.90	2.94	4.5	40204020	
23,828,130	0.500	0.06	0.05	---	22/07/2019	17/02/2009	---	ΕΛΙΝΟΙΑ (ΚΟ)	1.45	---	0.145	25/08/2020	---	---	---	---	---	---	1100@1.34	1000@1.42	---	---	---	---	---	34,550.79	1.35	1.9	60101020	
122,156,754	0.440	---	---	---	12/06/2020	28/03/2018	---	ΙΑΣΩ (ΚΟ)	1.215	-3.19	€	1.255	25/08/2020	1.215	1.215	1.215	1.215	1.215	30@1.22	289@1.32	---	---	---	---	---	571.05	148,420.46	1.15	1.48	20101010
86,735,980	0.310	---	---	---	06/07/2009	02/01/2002	---	ΙΑΤΡΙΚΟ ΑΘΗΝΩΝ (ΚΟ)	1.39	2.58	#	1.355	25/08/2020	1.33	1.32	1.4	1.39	1.346	50@1.34	1050@1.39	---	---	1,557	8	2,095.05	120,563.01	1.09	2.35	20101025	
2,566,836	0.440	---	---	---	13/08/2010	09/01/2007	---	ΙΝΤΕΡΓΟΥΝΤ-ΞΥΛΕΜΠΟΡΙΑ (ΠΟ)	0.27	---	0.27	25/08/2020	---	---	---	---	---	---	---	1500@0.244	---	---	---	---	---	6,080.96	0.244	0.382	50205010	
9,742,920	0.400	---	---	---	12/08/2016	14/07/2000	---	ΚΑΡΑΜΟΛΕΓΚΟΣ (ΚΟ)	1.45	---	0.145	25/08/2020	---	---	---	---	---	---	---	---	---	---	---	---	---	14,127.23	1.24	2.14	45102020	
2,760,000	11.83	9.2	9.5	9.4	29/06/2020	16/07/1990	---	ΚΑΡΕΛΙΑ (

Πληθος Χρεογράφων	Όνομ. Αξία	Μερίσματα [1] 2017 2018 2019	Ημερ.Τελευτ. Αποκοπής Δικαιώμα [2]	Σημ. Χρεόγραφο	Τιμή κλεισίματος	% μεταβ.	Προηγ. Κλεισίμο- ημ/τία	Άνοιγμα	Κατωτ Τιμή	Ανωτ Τιμή	Τελ Σταθμ Τιμή	Τελευταία ζήτηση [7]	Τελευταία προσφορά [7]	P/E μετά φ.	Χρήστ	Όγκος	Πράξεις	Αξία Συνλλαγών[8]	Χ.Α. Εταιρείας (χιλ. €) [3,5]	Χαμηλό έτους	Υψηλό έτους	Κλάδος [4]		
6,700,000	0.800	0.028 0.043 0.053	15/07/2020 29/05/2014	---	ΚΕΠΕΝΟΥ ΜΥΛΟΙ (ΚΟ)	1.8	---	1.8	25/08/2020	1.8	1.8	1.8	299@1.74	33@1.80	8.84	2019	150	1	270.00	12,060.00	1.56	2.58	45102020	
18,017,472	0.360	---	15/06/2010 28/08/2017	---	ΚΤΗΜΑ Κ. ΛΑΖΑΡΙΔΗ (ΚΟ)	1.19	---	1.19	25/08/2020	---	---	---	---	590@1.22	---	---	---	---	---	21,440.79	0.91	1.55	45101015	
21,364,000	1.12	0.2 0.2	29/07/2019 10/08/2005	---	ΛΑΜΨΑ (ΚΟ)	19.8	---	19.8	25/08/2020	---	---	---	100@19.70	60@20.00	---	---	---	---	---	423,007.20	17.5	20.6	40501025	
5,939,268	0.620	---	10/07/2003 03/01/2002	---	ΛΑΝΑΚΑΜ (ΚΟ)	1.08	---	1.08	25/08/2020	---	---	---	---	303@1.01	---	2018	---	---	---	6,414.41	0.81	1.3	40401020	
17,120,280	0.940	---	12/06/2020 02/08/2019	---	ΛΟΥΛΗ ΜΥΛΟΙ (ΚΟ)	3	-0.66	€ 3.02	25/08/2020	2.82	2.82	3.02	2.84	3.001 598@2.84	841@3.00	---	---	4,048	17	12,146.40	51,360.84	2.48	3.74	45102020
8,321,682	0.670	---	17/08/2007 23/11/1999	---	Ν. ΛΕΒΕΝΤΕΡΗΣ (ΚΟ)	0.153	---	0.153	25/08/2020	---	---	---	---	---	---	2019	---	---	---	1,878.16	0.122	0.224	50203000	
2,160,524	0.670	0.0436	03/12/2018 23/11/1999	---	Ν. ΛΕΒΕΝΤΕΡΗΣ (ΠΟ)	0.28	---	0.28	25/08/2020	---	---	---	---	847@0.280	---	2019	---	---	---	1,878.16	0.175	0.294	50203000	
6,340,000	0.600	---	0.05 0.06 14/02/2020 02/12/2019	---	ΝΑΚΑΣ ΜΟΥΣΙΚΗ (ΚΟ)	1.7	---	1.7	25/08/2020	---	---	---	100@1.54	197@1.69	---	---	---	---	---	10,778.00	0.93	2.66	40401030	
27,379,200	0.300	0.148 0.294 0.3654	03/07/2020 24/08/2018	---	ΠΛΑΣΤΙΚΑ ΚΡΗΤΗΣ (ΚΟ)	14	1.08	# 13.85	25/08/2020	14	14	14	14	500@13.40	99@13.85	---	---	741	9	10,374.00	383,308.80	8.55	14.9	50203015
255,494,534	3.00	0.22 0.286 0.613	16/04/2020 23/12/2015	---	ΠΡΟΝΤΕΑ (ΚΟ)	7.9	---	7.9	25/08/2020	---	---	---	50@7.20	---	---	---	---	---	---	2,018,406.82	6.05	8.35	35102000	
4,181,450	0.500	---	21/08/2000 05/03/2002	---	ΣΑΡΑΝΤΟΠΟΥΛΟΣ ΚΥΛ/ΜΥΛΟΙ (ΚΟ)	1.25	---	1.25	25/08/2020	---	---	---	---	445@1.30	---	---	---	---	---	5,226.81	1.15	3.3	45102020	

Διαπραγματεύσιμα Αμοιβαία Κεφάλαια (Δ.Α.Κ.)

853,597	---	---	15/06/2016	---	ALPHA ETF FTSE Athex Large Cap	15.23	1.16	# 15.056	25/08/2020	15.23	15.23	15.23	15.23	40@14.50	---	---	---	15	1	228.45	---	11.3	24.5	12003
---------	-----	-----	------------	-----	--------------------------------	-------	------	----------	------------	-------	-------	-------	-------	----------	-----	-----	-----	----	---	--------	-----	------	------	-------

Επιτήρηση

172,599,567	0.300	---	19/09/2016	5161	FORTHNET (ΚΟ)	0.24	---	0.24	25/08/2020	0.24	0.23	0.24	0.23	0.24 417@0.230	8000@0.240	---	---	12,083	4	2,899.09	41,423.90	0.186	0.448	15102015
355,437,751	0.100	---	07/07/2010 21/09/2017	5160	FRIGOGLASS (ΚΟ)	0.0955	-3.53	€ 0.099	25/08/2020	0.0955	0.0955	0.0955	0.0955	0.095 5782@0.096	10000@0.099	---	---	39,202	9	3,743.79	33,944.31	0.09	0.28	50204000
51,081,030	1.00	---	20/08/2007 03/09/2007	4912	LAVIPHARM (ΚΟ)	0.294	-0.68	€ 0.296	25/08/2020	0.298	0.27	0.298	0.27	0.294 2450@0.270	6934@0.298	---	---	1,315	4	386.27	15,017.82	0.208	0.338	20103015
16,838,928	0.500	---	21/05/2008 19/06/2020	5247	PASAL A.E. (ΚΟ)	0.68	---	0.68	25/08/2020	---	---	---	---	32@0.690	1600@0.720	---	---	---	---	---	11,450.47	0.4849	1.1713	35101010
65,326,268	0.530	---	04/07/2007 19/07/2006	4750	SATO AE (ΚΟ)	0.0215	---	0.0215	25/08/2020	---	---	---	---	2930@0.018	3070@0.026	---	---	---	---	---	1,404.51	0.0125	0.038	40202015
13,191,620	0.620	---	04/08/2010 09/09/2002	5232	YALCO - ΚΩΝΣΤΑΝΤΙΝΟΥ (ΚΟ)	0.0765	---	0.0765	25/08/2020	0.0765	0.0765	0.0765	0.0765	0.077	1067@0.077	---	---	524	2	40.09	1,009.16	0.05	0.0915	40202020
13,000,000	1.00	---	01/08/2007 07/04/2000	5093	ΑΚΡΙΤΑΣ (ΚΟ)	0.384	---	0.384	25/08/2020	0.326	0.326	0.326	0.326	75@0.326	300@0.450	---	---	20	1	6.52	4,992.00	0.27	0.5	50101035
221,519,681	0.300	---	02/07/2008 28/02/2011	4957	ΑΝΕΚ (ΚΟ)	0.0465	---	0.0465	25/08/2020	---	---	---	---	300@0.041	6244@0.045	---	---	---	---	---	10,620.11	0.03	0.072	40501015
312,163	0.300	---	02/07/2008 28/02/2011	4959	ΑΝΕΚ (ΠΟ '90)	0.072	---	0.072	25/08/2020	---	---	---	---	---	---	---	---	---	---	---	10,620.11	0.058	0.072	40501015
2,969,713	0.300	---	02/07/2008 28/02/2011	4958	ΑΝΕΚ (ΠΟ '96)	0.1	---	0.1	25/08/2020	---	---	---	---	---	---	---	---	---	---	---	10,620.11	0.08	0.1	40501015
4,737,503	0.320	---	22/06/2005 22/09/2015	5115	ΒΑΡΑΓΚΗΣ (ΚΟ)	0.128	---	0.128	25/08/2020	---	---	---	---	---	---	---	---	---	---	---	606.40	0.103	0.16	40202015
6,330,002	0.300	---	25/06/2002 15/03/2019	5162	ΒΑΡΒΑΡΕΣΟΣ (ΚΟ)	0.398	---	0.398	25/08/2020	---	---	---	---	---	4@0.320	---	2019	---	---	---	2,519.34	0.282	0.525	55101020
17,579,754	4.16	---	18/08/2006 02/08/2010	---	ΒΙΟΤΕΡ (ΚΟ)	0.085	-11.46	€ 0.096	25/08/2020	0.084	0.08	0.085	0.085	0.081	2000@0.086	---	---	40,560	26	3,296.10	1,494.28	0.041	0.096	50101010
4,968,600	2.88	---	01/07/1998 14/12/1998	5245	ΒΙΣ (ΚΟ)	0.845	---	0.845	25/08/2020	---	---	---	---	100@0.845	---	---	2019	---	---	---	4,198.47	0.62	1.26	50203030
15,878,748	0.480	---	10/07/2006 22/03/2004	5095	ΔΟΜΙΚΗ ΚΡΗΤΗΣ (ΚΟ)	0.276	---	0.276	25/08/2020	---	---	---	---	700@0.260	1653@0.278	---	---	---	---	---	4,382.53	0.109	0.322	50101010
3,961,300	1.28	---	29/06/2004 03/08/2000	5248	ΔΟΥΡΟΣ (ΚΟ)	0.17	---	0.17	25/08/2020	0.204	0.204	0.204	0.204	0.204 700@0.136	585@0.204	---	2019	15	1	3.06	673.42	0.125	0.27	40204020
51,754,364	0.300	---	23/12/2003 24/01/2007	5197	ΕΠΙΛΕΚΤΟΣ (ΚΟ)	0.151	---	0.151	25/08/2020	---	---	---	---	10000@0.121	400@0.169	---	---	---	---	---	7,814.91	0.117	0.25	55101020
11,125,110	0.300	---	02/06/2010 06/11/2017	5178	ΕΥΡΟΣΥΜΒΟΥΛΟΙ (ΚΟ)	0.278	---	0.278	25/08/2020	---	---	---	---	1049@0.224	1330@0.274	---	---	---	---	---	3,092.78	0.165	0.34	50205020
156,961,721	0.300	---	30/05/2013 14/11/2007	5246	ΙΝΤΡΑΛΟΤ (ΚΟ)	0.132	3.13	# 0.128	25/08/2020	0.128	0.128	0.132	0.132	0.12920000@0.128	50670@0.132	---	---	173,880	32	22,428.42	20,718.95	0.072	0.41	40501020
7,125,216	0.650	---	01/07/2005 14/12/1999	4955	ΚΡΕΚΑ (ΚΟ)	0.179	---	0.179	25/08/2020	0.179	0.179	0.179	0.179	0.179	1367@0.144	---	2019	1,000	1	179.00	1,275.41	0.058	0.24	45102010
7,734,375	1.00	---	09/07/2007 07/01/2011	5112	ΛΙΒΑΝΗ ΕΚΔΟΤ. ΟΡΓ. (ΚΟ)	0.0505	---	0.0505	25/08/2020	---	---	---	---	---	50@0.041	---	---	---	---	---	390.59	0.0505	0.116	40301030
15,842,391	1.51	---	15/07/2009 12/05/2000	5141	ΜΠΗΤΡΟΣ ΣΥΜΜΕΤΟΧΙΚΗ (ΚΟ)	0.136	---	0.136	25/08/2020	---	---	---	---	1000@0.120	400@0.163	---	---	---	---	---	2,154.57	0.092	0.204	55102010
119,596,817	0.040	---	15/07/2008 27/04/2017	5190	ΝΙΚΑΣ (ΚΟ)	0.6	---	0.6	25/08/2020	0.48	0.48	0.48	0.48	245@0.480	400@0.720	---	---	5	1	2.40	71,758.09	0.4	0.6	45102020
24,319,250	0.300	---	09/07/2002 04/07/2007	5165	ΠΡΟΔΕΥΤΙΚΗ (ΚΟ)	0.199	2.58	# 0.194	25/08/2020	0.199	0.199	0.2	0.199	0.199 3000@0.162	1600@0.190	---	---	2,400	4	478.60	4,839.53	0.11	0.292	50101010

Πληθός Χρεογράφων	Ονομ. Αξία	Μερίσματα [1]			Ημερ. Τελευτ. Αποκοπής		Σημ.	Χρεόγραφο	Τιμή κλεισίματος	% μεταβ.	Προηγ. Κλεισίμο- ημ/νία	Άνοιγμα	Κατωτ Τιμή	Ανωτ Τιμή	Τελ Τιμή	Σταθμ Τιμή	Τελευταία ζήτηση [7]	Τελευταία προσφορά [7]	Ρ/Ε μετά φ. Χρήσιμ	Όγκος	Πράξεις	Αξία Συναλλαγών[8]	Χ.Α. Εταιρείας (χιλ. €) [3,5]	Χαμηλό έτους	Υψηλό έτους	Κλάδος [4]	
		2017	2018	2019	Μέρισμα [2]	Δικαίωμα																					
10,186,667	1.35	---	---	---	24/06/2008	02/02/2016	4887	ΣΙΔΑΜΑ (ΚΟ)	0.43	---	0.43	25/08/2020	---	---	---	---	996@0.376	210@0.480	---	---	---	---	---	4,380.27	0.192	0.57	55102010
766,000	1.00	---	---	---	01/07/2004	11/12/2012	5193	ΤΡΙΑ ΑΛΦΑ (ΚΟ)	3.96	---	3.96	25/08/2020	---	---	---	---	---	---	25.02	2019	---	---	---	4,126.06	1.44	3.96	55101020
245,000	1.00	---	---	---	19/07/2010	11/12/2012	5194	ΤΡΙΑ ΑΛΦΑ (ΠΟ)	4.46	---	4.46	25/08/2020	---	---	---	---	---	300@4.40	28.18	2019	---	---	---	4,126.06	0.9	4.46	55101020

Κατάσταση σε Αναστολή

20,255,805	0.300	---	---	---	22/08/2006	02/08/2010	5136	ΑΧΟΝ ΣΥΜΜΕΤΟΧΩΝ (ΚΟ)	0.058	---	0.058	28/04/2017	---	---	---	---	---	---	---	---	---	---	---	1,174.84	0.058	0.058	20101010
5,867,311	0.300	---	---	---	11/08/2010	28/04/2017	5243	ΔΙΟΝΙΣ (ΚΟ)	0.11	---	0.11	30/06/2020	---	---	---	---	---	---	---	---	---	---	---	645.40	0.096	0.244	50205010
21,820,410	0.800	---	---	---	22/05/2008	02/08/2011	5174	ΕΥΡΟΜΕΔΙΣ (ΚΟ)	0.448	---	0.448	30/04/2018	---	---	---	---	---	---	---	---	---	---	---	9,775.54	0.448	0.448	20101010
66,948,210	0.300	---	---	---	22/09/2015	22/09/2015	5179	FOLLI-FOLLIE (ΚΟ)	4.8	---	4.8	24/05/2018	---	---	---	---	---	---	---	---	---	---	---	321,351.41	4.48	4.8	40401030
12,417,000	0.310	---	0.0205	---	27/08/2019	28/08/2017	5233	MLS ΠΛΗΡΟΦΟΡΙΚΗ (ΚΟ)	0.57	---	0.57	12/05/2020	---	---	---	---	---	---	---	---	---	---	---	7,077.69	0.475	1.51	10101015
33,301,715	0.320	---	---	---	27/06/2003	08/07/2009	5241	ΑΕΓΕΚ (ΚΟ)	0.035	---	0.035	25/06/2020	---	---	---	---	---	---	---	---	---	---	---	1,165.56	0.0245	0.06	50101010
14,870,100	0.300	---	---	---	15/05/2008	26/09/2011	5130	ΑΛΦΑ ΓΚΡΙΣΙΝ Α.Ε. (ΚΟ)	0.014	---	0.014	13/04/2017	---	---	---	---	---	---	---	---	---	---	---	208.18	0.014	0.014	10102030
33,930,000	0.300	---	---	---	03/07/2006	30/05/2001	4865	ΒΘΒΟΣ ΜΠΑΜΠΗΣ (ΚΟ)	0.304	---	0.304	30/03/2012	---	---	---	---	---	---	---	---	---	---	---	10,314.72	0.304	0.304	35101010
77,126,446	0.340	---	---	---	23/05/2005	18/08/2011	5206	Γ.Ε. ΔΗΜΗΤΡΙΟΥ (ΚΟ)	0.0125	---	0.0125	30/04/2019	---	---	---	---	---	---	---	---	---	---	---	964.08	0.0125	0.0125	40202020
6,000,000	0.600	---	---	---	13/06/2008	08/04/2004	5172	ΓΙΟΥΡΟΜΠΡΟΚΕΡΣ (ΚΟ)	0.008	---	0.008	27/04/2018	---	---	---	---	---	---	---	---	---	---	---	48.00	0.008	0.008	30302015
7,085,888	1.59	---	---	---	02/07/1996	06/09/2010	5216	ΕΛΒΙΕΜΕΚ (ΚΟ)	2.6	---	2.6	30/09/2019	---	---	---	---	---	---	---	---	---	---	---	18,423.31	2.6	2.6	35101010
25,179,640	0.600	---	---	---	08/08/1994	19/09/2000	5191	Ι. ΜΠΟΥΤΑΡΗΣ & ΥΙΟΣ (ΚΟ)	0.026	---	0.026	01/10/2018	---	---	---	---	---	---	---	---	---	---	---	742.45	0.026	0.026	45101015
1,540,000	0.600	---	---	---	08/08/1994	19/09/2000	5192	Ι. ΜΠΟΥΤΑΡΗΣ & ΥΙΟΣ (ΠΟ)	0.057	---	0.057	01/10/2018	---	---	---	---	---	---	---	---	---	---	---	742.45	0.057	0.057	45101015
24,619,524	0.500	---	---	---	10/10/1986	30/12/2002	4914	ΚΕΡΑΜΕΙΑ-ΑΛΛΑΤΙΝΗ (ΚΟ)	0.088	---	0.088	30/08/2012	---	---	---	---	---	---	---	---	---	---	---	2,166.52	0.088	0.088	35101010
31,543,600	0.420	---	---	---	19/07/2010	19/12/2018	5205	ΚΡΕΤΑ ΦΑΡΜ (ΚΟ)	1.085	---	1.085	30/04/2019	---	---	---	---	---	---	---	---	---	---	---	34,224.81	1.085	1.085	45102020
23,935,280	0.300	---	---	---	29/06/2009	13/06/2000	5153	ΝΑΥΤΕΜΠΟΡΙΚΗ (ΚΟ)	0.107	---	0.107	02/10/2017	---	---	---	---	---	---	---	---	---	---	---	2,561.07	0.107	0.107	40301030
255,459,600	0.300	---	---	---	26/06/2000	03/12/2010	5101	ΝΕΛ (ΚΟ)	0.07	---	0.07	31/08/2015	---	---	---	---	---	---	---	---	---	---	---	17,882.17	0.07	0.07	40501015
23,463,874	0.800	---	---	---	23/05/2003	21/12/1999	4918	ΝΕΩΡΙΟΝ (ΚΟ)	0.125	---	0.125	30/08/2012	---	---	---	---	---	---	---	---	---	---	---	2,932.98	0.125	0.125	50206030
17,175,776	0.370	---	---	---	14/07/2005	30/09/2003	---	ΠΕΡΣΕΥΣ (ΚΟ)	1.15	---	1.15	01/07/2020	---	---	---	---	---	---	---	---	---	---	---	19,752.14	1.15	1.16	45102010
18,750,000	0.300	---	---	---	02/07/2001	31/12/2012	5154	ΠΗΓΑΣΟΣ ΕΚΔΟΤΙΚΗ Α.Ε. (ΚΟ)	0.089	---	0.089	02/10/2017	---	---	---	---	---	---	---	---	---	---	---	1,668.75	0.089	0.089	40301030
100,793,572	0.300	---	---	---	16/07/2009	11/02/2016	5110	ΤΗΛΕΤΥΠΟΣ (ΚΟ)	0.06	---	0.06	07/03/2016	---	---	---	---	---	---	---	---	---	---	---	6,047.61	0.06	0.06	40301035
4,034,950	0.680	---	---	---	01/07/2005	30/12/2010	5171	ΧΑΤΖΗΚΡΑΝΙΩΤΗ Ε. ΥΙΟΙ (ΚΟ)	0.14	---	0.14	27/04/2018	---	---	---	---	---	---	---	---	---	---	---	564.89	0.14	0.14	45102020

Σημειώσεις Χρεογράφων

Κωδικός	Κείμενο σημείωσης
()	- Προσαρμοσμένα Μέρισματα λόγω διανομής Δωρεάν μετοχών.
*	- Τελευταία προσαρμοσμένη τιμή κλεισίματος.
[1]	- Καθαρά μερίσματα.
[2]	- Στη στήλη "Ημερ. Αποκοπής τελευταίου δικαιώματος" αναφέρεται η Ημερομηνία εισαγωγής για Νέες Εταιρείες.
[3]	- Η Χρηματιστηριακή αξία αναφέρεται στο σύνολο των μετοχών
[4]	- Η κωδικοποίηση των Κλάδων Οικονομικής Δραστηριότητας του Χ.Α. παρουσιάζονται στο Παράρτημα Α
[5]	- Η Χρηματιστηριακή Αξία αναφέρεται στο σύνολο των κατηγοριών μετοχών (εφόσον έχουν εισαχθεί περισσότερες της μιας κατηγορίες) και δεν αναφέρεται σε επιμέρους κατηγορίες μετοχών μιας εταιρείας.
[6]	- P/E μεγαλύτερο του 100
[7]	- Τελευταία εικόνα του Βιβλίου Εντολών πριν το τέλος της συνεδρίασης
[8]	- Στην Αξία Συναλλαγών των Μετοχών περιλαμβάνονται όλοι οι τύποι Πακέτων
4750	- Μεταφορά στην Κατηγορία Επιτήρησης από 8/4/2011.
4865	- Αναστολή διαπραγμάτευσης από 2/4/2012.
4887	- Μεταφορά στην Κατηγορία Επιτήρησης από 10/4/2012.
4912	- Μεταφορά στην κατηγορία Επιτήρησης από 31/7/2012.
4914	- Αναστολή διαπραγμάτευσης από 31/8/2012.
4918	- Αναστολή διαπραγμάτευσης από 31/8/2012.
4955	- Μεταφορά στην Επιτήρηση από 5/4/2013.
4957	- Μεταφορά στην Επιτήρηση από 5/4/2013.
4958	- Μεταφορά στην Επιτήρηση από 5/4/2013.
4959	- Μεταφορά στην Επιτήρηση από 5/4/2013.
5093	- Μεταφορά στην Κατηγορία Επιτήρησης από 8/4/2015.
5095	- Μεταφορά στην Επιτήρηση από 09/04/2015.
5101	- Αναστολή διαπραγμάτευσης από 1/9/2015.
5110	- Αναστολή διαπραγμάτευσης από 08/03/2016.
5112	- Μεταφορά στην Κατηγορία Επιτήρησης από 15/04/2016.
5115	- Μεταφορά στην Κατηγορία Επιτήρησης από 15/04/2016.
5130	- Αναστολή διαπραγμάτευσης από 18/04/2017.
5136	- Αναστολή διαπραγμάτευσης από 02/05/2017.
5141	- Μεταφορά στην Κατηγορία Επιτήρησης από 10/05/2017.
5153	- Αναστολή διαπραγμάτευσης από 03/10/2017.
5154	- Αναστολή διαπραγμάτευσης από 03/10/2017.
5160	- Μεταφορά στην Κατηγορία Επιτήρησης από 15/04/2016.
5161	- Μεταφορά στην κατηγορία Επιτήρησης από τις 25/11/2011.
5162	- Μεταφορά στην Κατηγορία Επιτήρησης από 21/12/2009.
5165	- Μεταφορά στην Κατηγορία Επιτήρησης από 15/02/2018.
5171	- Αναστολή διαπραγμάτευσης από 30/04/2018.
5172	- Αναστολή διαπραγμάτευσης από 30/04/2018.
5174	- Αναστολή διαπραγμάτευσης από 02/05/2018.
5178	- Μεταφορά στην Κατηγορία Επιτήρησης από 11/05/2018.
5179	- Αναστολή διαπραγμάτευσης από 25/05/2018.
5190	- Μεταφορά στην Κατηγορία Επιτήρησης από 01/10/2018.
5191	- Αναστολή διαπραγμάτευσης από 02/10/2018.
5192	- Αναστολή διαπραγμάτευσης από 02/10/2018.
5193	- Μεταφορά στην κατηγορία Επιτήρησης από 25/10/2018.
5194	- Μεταφορά στην κατηγορία Επιτήρησης από 25/10/2018.
5197	- Μεταφορά στην κατηγορία Επιτήρησης από 07/11/2018.
5205	- Αναστολή διαπραγμάτευσης από 02/05/2019.
5206	- Αναστολή διαπραγμάτευσης από 02/05/2019.
5216	- Αναστολή διαπραγμάτευσης από 01/10/2019.
5232	- Μεταφορά στην Κατηγορία Επιτήρησης από 08/04/2011.
5233	- Αναστολή διαπραγμάτευσης από 13/05/2020.
5241	- Αναστολή διαπραγμάτευσης από 26/06/2020

Σημειώσεις Χρεογράφων

Κωδικός Κείμενο σημείωσης

- 5243 - Αναστολή διαπραγμάτευσης από 01/07/2020.
- 5245 - Μεταφορά στη Κατηγορία Επιτήρηση από 09/07/2020.
- 5246 - Μεταφορά στην κατηγορία Επιτήρηση από 09/07/2020.
- 5247 - Μεταφορά στην Επιτήρηση από 5/4/2013.
- 5248 - Μεταφορά στην κατηγορία Επιτήρησης από 05/08/2020.

Στοιχεία Συναλλαγών Πακέτων

Χρεόγραφο	Όγκος πακέτου	Τιμή πακέτου	Αξία πακέτου	Ώρα έγκρισης	Σημείωση
ALPHA BANK (ΚΟ)	20,000	0.527	10,534.00	12:13:12	14
ΟΤΕ (ΚΟ)	46,459	13.66	634,416.23	17:11:39	20

Σημειώσεις πακέτων

- 9 - Μέθοδος 6-1 / Ειδική Χρέωση
- 10 - Μέθοδος 6-1 / Ειδική Χρέωση, Αυθημερόν Διακανονισμός
- 14 - Μέθοδος 6-3 / Πακέτο Αποκατάστασης, Ατελής αγορά και Πώληση
- 18 - Μέθοδος 6-2 / SPOT 1
- 19 - Μέθοδος 6-2 / SPOT 2
- 20 - Μέθοδος 6-1 και Μέθοδος 6-1 Αυθημερόν Διακανονισμός
- 21 - Άλλη Προσυμφωνημένη

Στοιχεία Συναλλαγών Δικαιωμάτων

Ημερ. αποκοπής	Έναρξη εξάσκησης	Λήξη εξάσκησης	Λήξη διαπραγμάτευσης	Δικαιώματα	Κατωτ Τιμή	Ανωτ Τιμή	Τιμή κλεισ.	Τελευταία ζήτηση	Τελευταία προσφορά	Όγκος	Πράξεις	Αξία Συναλλαγών
----------------	------------------	----------------	----------------------	------------	------------	-----------	-------------	------------------	--------------------	-------	---------	-----------------

Δεν υπάρχουν Συναλλαγές Δικαιωμάτων.

Στοιχεία Συναλλαγών Εκποιήσεων

Χρεόγραφα	Τύπος Χρεογράφου	Όγκος Συναλλαγών	Αριθμός Πράξεων	Αξία Συναλλαγών	Σημείωση
Δεν πραγματοποιήθηκαν Εκποιήσεις Μετοχών.					

Σημειώσεις Εκποιήσεων

- 1 - Κανονική Εκποίηση.
- 2 - Εκποίηση Ενσώματων Ονομαστικών Μετοχών.
- 3 - Εκποίηση Αδιάθετων Κλασματικών Υπολοίπων.

Στοιχεία Συναλλαγών Εκποιήσεων Ενσώματων Ονομαστικών Μετοχών

Χρεόγραφα	Ημερ/νία έναρξης	Ημερ/νία λήξης	Αρχικό πλήθος	Διαθέσιμο πλήθος	Ημερομηνία	Μέση τιμή (ημέρας)	Μέση τιμή (περιόδου)	Αριθμός Πράξεων	Όγκος Συναλλαγών	Αξία Συναλλαγών
-----------	------------------	----------------	---------------	------------------	------------	--------------------	----------------------	-----------------	------------------	-----------------

Δεν πραγματοποιήθηκαν Εκποιήσεις Ενσώματων Ονομαστικών Μετοχών.

Σημειώσεις Εκποιήσεων

Σύμφωνα με την Απόφαση 1/380/04.05.2006 της Επιτροπής Κεφαλαιαγοράς εκποιούνται μέσω του Χρηματιστηρίου Αθηνών με επιμέλεια της εκδότριας εταιρείας, οι ενσώματες ονομαστικές μετοχές που δεν έχουν κατατεθεί στην εκδότρια προς αποϋλοποίηση. Η εκποίηση διενεργείται σύμφωνα με τον τρόπο που ορίζεται στο άρθρο 99Α του Κανονισμού του Χρηματιστηρίου Αθηνών.

Στοιχεία Ενεργητικού Διαπραγματεύσιμων Αμοιβαίων Κεφαλαίων (Δ.Α.Κ.)

	Ημερομηνία συναλλαγών	Δημιουργία / Εξαγορά	Αριθ. Μερ. (T-1)	Νέα Μερ. (T-1)	Εξαγορασθ. Μερ. (T-1)	Μερίδια (T) [1]	Αξία Ενεργητικού [2]	Καθαρή Τιμή	Μέρισμα /Μερίδιο	Ημερ. Αποκοπής
ALPHA ETF FTSE Athex Large Cap	26/08/2020	5,000	853,597	---	---	853,597	12,934,540.00	15.1530	0.81	01/07/2020

Σημειώσεις Δ.Α.Κ.

[1] - Αριθμ. μεριδίων (T) = Αριθμ. μεριδίων (T-1) + Νεοεκδιθέντα μερίδια (T-1) - Εξαγορασθέντα μερίδια (T-1)

[2] - Περιλαμβάνονται και τα μερίδια που δημιουργήθηκαν / εξαγοράσθηκαν την ημέρα T-1.

Περιγραφή	Στοιχεία
Όνομασία Δ.Α.Κ.	ALPHA ETF FTSE Athex Large Cap
Σύμβολο Δ.Α.Κ. (GR)	ΑΔΑΚ
Σύμβολο Δ.Α.Κ. (EN)	AETF
ISIN Δ.Α.Κ.	GRF000153004
Κατηγορία Διαπραγμάτευσης	Διαπραγματεύσιμα Αμοιβαία Κεφάλαια (Δ.Α.Κ.)
Τύπος Δ.Α.Κ.	Μετοχών
Τρόπος διαχείρισης	Παθητικός
Επενδυτική Στρατηγική	Σκοπός της επενδυτικής πολιτικής του Αμοιβαίου Κεφαλαίου είναι η αναπαραγωγή της αποδόσεως του Δείκτη FTSE/X.A. Large Cap του Χρηματιστηρίου Αθηνών σε όρους Ευρώ, ακολουθώντας πλήρως και πανομοιότυπως τη σύνθεση του υποκείμενου Δείκτη.
Εκδότης	ΑΛΦΑ ASSET MANAGEMENT Α.Ε.Δ.Α.Κ.
Εταιρεία Διαχείρισης	ΑΛΦΑ ASSET MANAGEMENT Α.Ε.Δ.Α.Κ.
Ειδικοί Διαπραγματευτές	ΑΛΦΑ FINANCE Α.Χ.Ε.Π.Ε.Υ. , ΕΘΝΙΚΗ ΧΡΗΜΑΤΙΣΤΗΡΙΑΚΗ Α.Χ.Ε.Π.Ε.Υ.
Θεματοφύλακας	ΑΛΦΑ ΤΡΑΠΕΖΑ Α.Ε.
Σύμβολο Δείκτη (GR)	FTSE
Σύμβολο Δείκτη (EN)	FTSE
Όνομασία Δείκτη	FTSE/X.A. Large Cap
ISIN Δείκτη	GRI99201A006
Κλάσμα Δείκτη [1]	1/100
Αρχική Τιμή Μεριδίου	21.76
Συνολικός Αριθμός Μεριδίων [2]	853,597
Ημερομηνία πρώτης Έκδοσης	14/01/2008
Ημερομηνία έναρξης Διαπραγμάτευσης	24/01/2008
Νόμισμα Διαπραγμάτευσης	ΕΥΡΩ
Νόμισμα Ενεργητικού	ΕΥΡΩ
Αρχική Αξία Ενεργητικού [3]	3,000,000.00
Αριθμ. Μεριδίων για Δημιουργία-Εξαγορά [4]	5,000
Αμοιβή Διαχείρισης	0.375

Σημειώσεις Δ.Α.Κ.

[1] - Το κλάσμα της τιμής του δείκτη που αποτελεί η τιμή της πρώτης έκδοσης

[2] - Ο αριθμός μεριδίων που διαπραγματεύθηκαν στο Χρηματιστήριο την ημέρα T

[3] - Η αξία του ενεργητικού κατά την έκδοση

[4] - Ο αριθμός μεριδίων που απαιτείται κατά τη διαδικασία δημιουργίας εξαγοράς

ΑΝΑΚΟΙΝΩΣΕΙΣ

ΓΝΩΣΤΟΠΟΙΗΣΕΙΣ ΕΤΑΙΡΕΙΩΝ

From: Π. ΠΕΤΡΟΠΟΥΛΟΣ Α.Ε.Β.Ε.
Posted At: 25 August 2020 23:28
Conversation: Αγορά Ιδίων
Posted To: DOLAnnouncements

Subject: Αγορά Ιδίων

Η Πέτρος Πετρόπουλος ΑΕΒΕ (η «**Εταιρία**»), ανακοινώνει στο επενδυτικό κοινό ότι στο πλαίσιο του Προγράμματος Αγοράς Ιδίων Μετοχών, σύμφωνα με την κείμενη νομοθεσία, και κατ'εφαρμογή της από 29/6/2020 απόφασης της Γενικής Συνέλευσης των Μετόχων και της από 30/6/2020 απόφασης του Διοικητικού Συμβουλίου της Εταιρίας, προέβη στις 25/8/2020 σε αγορά 6.625 Ιδίων Μετοχών της Εταιρίας μέσω της Alpha Finance με τιμή κτήσης 3,92 ευρώ ανά μετοχή και συνολική αξίας 25.970 ευρώ.

From: Ο.Τ.Ε. Α.Ε.
Posted At: 26 August 2020 09:12
Conversation: Αγορά ιδίων μετοχών
Posted To: DOLAnnouncements

Subject: Αγορά ιδίων μετοχών

Δείτε την ανακοίνωση.

[Ανακοίνωση](#)

From: MOTOP ΟΪΛ Α.Ε.
Posted At: 26 August 2020 10:13
Conversation: Συναλλαγές της OPTIMA BANK Α.Ε (ρυθμιζόμενη πληροφορία Ν.3556/2007)
Posted To: DOLAnnouncements
Subject: Συναλλαγές της OPTIMA BANK Α.Ε (ρυθμιζόμενη πληροφορία Ν.3556/2007)

Η ΜΟΤΟΡ ΟΙΛ (ΕΛΛΑΣ) ΔΙΥΛΙΣΤΗΡΙΑ ΚΟΡΙΝΘΟΥ Α.Ε., σύμφωνα με τους Ν. 3556/2007 και 3606/2007, ανακοινώνει ότι η Τράπεζα OPTIMA BANK Α.Ε. την ενημέρωσε ότι πραγματοποίησε τις εξής συναλλαγές:

Ημερομηνία	Συναλλαγή	Ποσότητα	Χρηματοπιστωτικό Μέσο	Αξία (σε ΕΥΡΩ)
25/08/2020	Αγορά	2.059	Μετοχές ΜΟΗ (ΚΟ)	23.643,32
25/08/2020	Πώληση	2.985	Μετοχές ΜΟΗ (ΚΟ)	34.321,51

Η γνωστοποίηση εκ μέρους της Τράπεζας OPTIMA BANK Α.Ε. προς την Εταιρία και ακολούθως η ανακοίνωση της Εταιρίας προς τις αρχές της Κεφαλαιαγοράς, γίνεται επειδή ο κ. Πέτρος Τζαννετάκης είναι μη εκτελεστικό μέλος του Δ.Σ. της Τράπεζας OPTIMA BANK Α.Ε., ενώ κατέχει τη θέση του εκτελεστικού μέλους του Δ.Σ. της ΜΟΤΟΡ ΟΙΛ (ΕΛΛΑΣ) ΔΙΥΛΙΣΤΗΡΙΑ ΚΟΡΙΝΘΟΥ Α.Ε.

Ο κ. Πέτρος Τζαννετάκης είναι πρόσωπο υπόχρεο να γνωστοποιεί τις χρηματιστηριακές συναλλαγές του με αντικείμενο μετοχές εκδόσεως ΜΟΤΟΡ ΟΙΛ (ΕΛΛΑΣ) ΔΙΥΛΙΣΤΗΡΙΑ ΚΟΡΙΝΘΟΥ Α.Ε. (άρθρο 19 του Κανονισμού ΕΕ 596/2014).

Μαρούσι, 26 Αυγούστου 2020

Το Διοικητικό Συμβούλιο

From: MEDICON ΕΛΛΑΣ Α.Ε
Posted At: 26 August 2020 11:23
Conversation: ΑΝΑΚΟΙΝΩΣΗ ΓΙΑ ΤΙΣ ΑΠΟΦΑΣΕΙΣ ΓΕΝΙΚΗΣ ΣΥΝΕΛΕΥΣΗΣ
Posted To: DOLAnnouncements
Subject: ΑΝΑΚΟΙΝΩΣΗ ΓΙΑ ΤΙΣ ΑΠΟΦΑΣΕΙΣ ΓΕΝΙΚΗΣ ΣΥΝΕΛΕΥΣΗΣ

ΑΝΑΚΟΙΝΩΣΗ ΑΠΟΤΕΛΕΣΜΑΤΩΝ ΨΗΦΟΦΟΡΙΑΣ

ΤΗΣ ΕΚΤΑΚΤΗΣ ΓΕΝΙΚΗΣ ΣΥΝΕΛΕΥΣΗΣ ΤΩΝ ΜΕΤΟΧΩΝ ΤΗΣ 26^{ΗΣ} ΑΥΓΟΥΣΤΟΥ 2020

Η Εταιρεία "ΑΥΤΟΜΑΤΟΙ ΑΝΑΛΥΤΕΣ - ΔΙΑΓΝΩΣΤΙΚΑ ΑΝΤΙΔΡΑΣΤΗΡΙΑ ΚΑΙ ΙΔΙΩΤΙΚΑ ΔΙΑΓΝΩΣΤΙΚΑ ΕΡΓΑΣΤΗΡΙΑ MEDICON HELLAS A.E." και το διακριτικό τίτλο "MEDICON HELLAS A.E." ανακοινώνει, σύμφωνα με το άρθρο 133 § 2 του Ν. 4548/2018, άρθρο 10 του Ν. 3884/2010 και του Ν. 3556/2007 τα αποτελέσματα της ψηφοφορίας που διενεργήθηκε επί του θέματος της ημερησίας διάταξης της Έκτακτης Γενικής Συνέλευσης των μετόχων της 26^{ης} Αυγούστου 2020, που πραγματοποιήθηκε στην έδρα της Εταιρείας (Μελίτων 5 – 7, Γέρακας Αττικής, 1^{ος} όροφος), και κατά την οποία παρέστησαν, αυτοπροσώπως ή δια των αντιπροσώπων τους, μέτοχοι εκπροσωπώντας 3.699.291 κοινές ονομαστικές μετοχές, ήτοι ποσοστό 83,7016% του συνόλου των (4.419.616) μετοχών στις οποίες διαιρείται το εταιρικό κεφάλαιο, και ισάριθμα δικαιώματα ψήφου, που έχουν ανά θέμα ημερησίας διατάξεως ως εξής:

Επί του 1^{ου} Θέματος Ημερησίας Διατάξεως

1] Τροποποίηση του άρθρου 3 του καταστατικού της εταιρείας με στόχο τη διεύρυνση του εταιρικού σκοπού.

Η Έκτακτη Γενική Συνέλευση των μετόχων ενέκρινε κατά πλειοψηφία (83,7016%) τη διεύρυνση του σκοπού της εταιρείας και την τροποποίηση του άρθρου 3 (Σκοπός) του καταστατικού της Εταιρείας σύμφωνα με τις προτάσεις του Διοικητικού Συμβουλίου προς την Γενική Συνέλευση και εξουσιοδότησε τον Πρόεδρο του Διοικητικού Συμβουλίου, κ. Σπυρίδωνα Δημοτσάντο και τον Αντιπρόεδρο κ. Γεώργιο Δημοτσάντο, ώστε καθένας εξ αυτών, ενεργώντας μεμονωμένα εξ ονόματος και για λογαριασμό της

Εταιρείας, να συντάξει και να υπογράψει το νέο αντίγραφο του Καταστατικού της Εταιρείας το οποίο θα περιλαμβάνει τις ανωτέρω τροποποιήσεις.

Αριθμός μετοχών για τις οποίες δόθηκαν έγκυρες ψήφοι : 3.699.291

Ποσοστό επί του μετοχικού κεφαλαίου : 83,7016%

Έγκυρα : 3.699.291

Ψηφοφορία και ποσοστά επί των εγκύρων:

Υπέρ: 3.699.291 (83,7016%)

Κατά: 0 (0,00%)

Λευκά/Αποχή: 0 (0,00%)

Γέρακας Αττικής 26 Αυγούστου 2020

MEDICON HELLAS A.E.

From: FORTHNET A.E.
Posted At: 26 August 2020 11:58
Conversation: ΑΝΑΚΟΙΝΩΣΗ ΜΟΔ - 17η περίοδος άσκησης του δικαιώματος μετατροπής
Posted To: DOLAnnouncements
Subject: ΑΝΑΚΟΙΝΩΣΗ ΜΟΔ - 17η περίοδος άσκησης του δικαιώματος μετατροπής

Δείτε τη συνημμένη ανακοίνωση.

[Ανακοίνωση](#)

From: ΔΕΗ Α.Ε.
Posted At: 26 August 2020 12:52
Conversation: Ημερομηνία ανακοίνωσης οικονομικών αποτελεσμάτων Α' εξαμήνου 2020
Posted To: DOLAnnouncements

Subject: Ημερομηνία ανακοίνωσης οικονομικών αποτελεσμάτων Α' εξαμήνου 2020

Ανακοίνωση

Τα οικονομικά αποτελέσματα της Δημόσιας Επιχείρησης Ηλεκτρισμού Α.Ε. για το Α' εξάμηνο 2020, θα ανακοινωθούν την Πέμπτη, 3 Σεπτεμβρίου 2020, μετά τη λήξη της συνεδρίασης του Χρηματιστηρίου Αθηνών.

Αθήνα, 26 Αυγούστου 2020

From: M.L.S. ΠΛΗΡΟΦΟΡΙΚΗ Α.Ε.
Posted At: 26 August 2020 13:16
Conversation: ΑΝΑΚΟΙΝΩΣΗ ΣΧΕΤΙΚΑ ΜΕ ΕΙΔΙΚΟ ΕΛΕΓΧΟ ΚΑΤΟΠΙΝ ΑΙΤΗΜΑΤΟΣ ΤΗΣ ΕΠΙΤΡΟΠΗΣ ΚΕΦΑΛΑΙΑΓΟΡΑΣ
Posted To: DOLAnnouncements
Subject: ΑΝΑΚΟΙΝΩΣΗ ΣΧΕΤΙΚΑ ΜΕ ΕΙΔΙΚΟ ΕΛΕΓΧΟ ΚΑΤΟΠΙΝ ΑΙΤΗΜΑΤΟΣ ΤΗΣ ΕΠΙΤΡΟΠΗΣ ΚΕΦΑΛΑΙΑΓΟΡΑΣ

ΑΝΑΚΟΙΝΩΣΗ

26 Αυγούστου 2020

Κατόπιν σχετικού αιτήματος της Επιτροπής Κεφαλαιαγοράς, η εταιρία MLS Πληροφορική Α.Ε. ανακοινώνει ο Ειδικός Έλεγχος που έχει ανατεθεί στην ελεγκτική εταιρεία Deloitte Business Solutions Α.Ε. προκειμένου, στο πλαίσιο κατάρτισης των οικονομικών καταστάσεων της χρήσης που έληξε στις 31.12.2019, να εξεταστεί η επαναδιατύπωση των συγκριτικών στοιχείων με εφαρμογή του ΔΛΠ 8, αναμένεται να έχει ολοκληρωθεί και το πόρισμα του παραδοθεί προς την Διοίκηση της Εταιρείας, εντός του πρώτου δεκαημέρου του Σεπτεμβρίου 2020, οπότε και θα παρουσιαστεί στην Επιτροπή Κεφαλαιαγοράς.

Οι ετήσιες οικονομικές καταστάσεις της χρήσης που έληξε στις 31.12.2019, αναμένεται να δημοσιευτούν 4 εβδομάδες μετά την ολοκλήρωση του Ειδικού Ελέγχου της Deloitte και την παράδοση της έκθεσης στη Διοίκηση της Εταιρείας, χρόνος που απαιτείται από τους ορκωτούς ελεγκτές για την ολοκλήρωση του ελέγχου των οικονομικών καταστάσεων της εταιρίας της 31ης Δεκεμβρίου 2019.

From: CNL CAPITAL Ε.Κ.Ε.Σ - Δ.Ο.Ε.Ε.
Posted At: 26 August 2020 15:22
Conversation: ΑΝΑΚΟΙΝΩΣΗ ΑΓΟΡΑΣ ΙΔΙΩΝ ΜΕΤΟΧΩΝ
Posted To: DOLAnnouncements

Subject: ΑΝΑΚΟΙΝΩΣΗ ΑΓΟΡΑΣ ΙΔΙΩΝ ΜΕΤΟΧΩΝ

Παρακαλούμε δείτε συνημμένα το σχετικό pdf.

[CNLCAP - Ανακοίνωση αγοράς ιδίων μετοχών](#)

Ομολογιακά Δάνεια Επιχειρήσεων – Οργανωμένη Αγορά (Μετατρέψιμα)

Πλήθος Εισηγμένων Ομολογιών	Ονομαστική αξία	Τιμή έκδοσης	Σημερινό επιτόκιο	Ημερ. λήξης	Διάρκεια (έτη)	Σημείωση	Τοκομερίδιο		Μον. Διασπ.	Ομόλογα Επιχειρήσεων	Κατωτ Τιμή	Ανωτ Τιμή	Τιμή κλεισ.	Προηγ. Κλείσιμο-ημέρια	Όγκος	Αξία Συναλλαγών	Τελευταία εντολή			Μεγ έτους	
							Κοινό	Προτιμησιακό									Τιμή	Αγορ./ Πώλ.	Ημερομηνία		λαχ
171.246.551	0.30	0.30	1.00	11/10/2025	9	---	16	---	1	FORTHNET A.E. (Μ.Ο.Δ.)	---	---	---	---	---	---	90.0000	A	03/08/2020	100.0000	100.0000

Σημειώσεις Εταιρικών Ομολόγων

Ο Όγκος Συναλλαγών υπολογίζεται ως (Τεμάχια) * (Ονομαστική Τιμή). Η Αξία Συναλλαγών υπολογίζεται ως (Τεμάχια) * (Ονομαστική Τιμή) * (Τιμή %) + (Δεδουλευμένοι Τόκοι).

Οι τιμές συναλλαγών των ομολόγων υπολογίζονται ως ποσοστό επί τοις εκατό (%) της ονομαστικής τους τιμής.

Όλα τα ομόλογα έχουν Ονομαστική Αξία εκπεφρασμένη σε Ευρώ (εκτός εάν σημειώνεται διαφορετικά).

Ομολογιακά Δάνεια Επιχειρήσεων – Οργανωμένη Αγορά (Μη Μετατρέψιμα)

Πλήθος Εισηγμένων Ομολογιών	Ονομαστική αξία	Τιμή έκδοσης	Σημερινό επιτόκιο	Ημερ. λήξης	Διάρκεια (έτη)	Σημείωση	Τοκομερίδιο		Μον. Διασπ.	Ομόλογα Επιχειρήσεων	Δεδ. Τόκς Αποδ./Λήξη	Κατωτ Τιμή	Ανωτ Τιμή	Τιμή κλειστ.	Προηγ. Κλείσιμο-ημέρια	Όγκος	Αξία Συναλλαγών	Τελευταία εντολή			Μεγ έτους			
							Κοινό	Προτιμησιακό										Τιμή	Αγορ./ Πώλ.	Ημερομηνία		λαχ έτους		
175,000	1,000.00	1,000.00	3.40	26/07/2024	5	---	3	---	1	ΑΤΤΙCΑ Α.Ε. ΣΥΜΜΕΤΟΧΩΝ (Μη μετατρέψιμο)	3.0222	8.4650	---	---	84.0000	25/08/2020	---	---	83.1000	A	26/08/2020	60.0000	100.0000	
22,727	1,000.00	1,000.00	4.95	26/06/2023	5	---	5	---	1	B&F Α.Β.Ε.Ε. ΕΝΔΥΜΑΤΩΝ (Μη μετατρέψιμο)	8.6625	8.2620	---	---	90.2230	24/08/2020	---	---	88.1000	A	26/08/2020	68.0000	94.9999	
39,892,816	1.00	1.00	5.00	04/10/2021	5	---	16	---	1	HOUSEMARKET Α.Ε. (Μη Μετατρέψιμο)	0.0074	2.3260	102.2500	102.5500	102.4224	102.3050	24/08/2020	38,673	39,894.50	102.5000	A	26/08/2020	93.8736	105.1000
150,000	1,000.00	1,000.00	2.60	22/10/2026	7	---	2	---	1	ΤΕΡΝΑ ΕΝΕΡΓΕΙΑΚΗ Μ.Α.Ε.Χ. (Μη μετατρέψιμο)	9.2444	2.5510	99.7800	100.0000	99.9560	99.8500	25/08/2020	50,000	50,440.22	99.7800	A	26/08/2020	84.4000	102.8000
200,000	1,000.00	1,000.00	3.60	12/03/2026	7	---	3	---	1	ΑΕΡΟΠΟΡΙΑ ΑΙΓΑΙΟΥ Α.Ε. (Μη μετατρέψιμο)	16.9000	6.1440	88.0000	89.0000	88.0000	88.8200	25/08/2020	101,000	91,586.90	87.5000	A	26/08/2020	54.7313	107.3000
90,000	1,000.00	1,000.00	3.00	11/05/2023	5	---	5	---	1	CORAL Α.Ε. (Μη μετατρέψιμο)	9.0833	2.1250	101.1000	102.0000	101.8837	101.1000	25/08/2020	115,000	118,210.88	101.2000	A	26/08/2020	89.4200	105.0000
120,000	1,000.00	1,000.00	3.95	04/04/2025	7	---	5	---	1	ΓΕΚ ΤΕΡΝΑ Α.Ε. (Μη μετατρέψιμο)	15.8000	2.7860	103.6600	103.8000	103.7073	104.0000	25/08/2020	52,000	54,749.40	103.8000	A	26/08/2020	91.0000	107.2000
320,000	1,000.00	1,000.00	3.40	21/07/2027	7	---	1	---	1	LAMDA DEVELOPMENT Α.Ε. (Μη μετατρέψιμο)	3.5889	3.3690	100.1100	100.2100	100.1121	100.1580	25/08/2020	101,000	101,493.18	100.1400	A	26/08/2020	99.8932	100.8500
500,000	1,000.00	1,000.00	2.75	03/07/2027	7	---	1	---	1	ΓΕΚ ΤΕΡΝΑ Α.Ε. (Μη μετατρέψιμο)	4.2778	2.9190	98.9000	99.0000	98.9514	98.8000	25/08/2020	37,000	36,770.28	98.9000	A	26/08/2020	97.8469	100.0000

Σημειώσεις Εταιρικών Ομολόγων

Ο Όγκος Συναλλαγών υπολογίζεται ως (Τεμάχια) * (Ονομαστική Τιμή). Η Αξία Συναλλαγών υπολογίζεται ως (Τεμάχια) * (Ονομαστική Τιμή) * (Τιμή %) + (Δεδουλευμένοι Τόκοι).

Οι τιμές συναλλαγών των ομολόγων υπολογίζονται ως ποσοστό επί τοις εκατό (%) της ονομαστικής τους τιμής.

Όλα τα ομόλογα έχουν Ονομαστική Αξία εκπεφρασμένη σε Ευρώ (εκτός εάν σημειώνεται διαφορετικά).

Ομόλογα Ελληνικού Δημοσίου

Πλήθος Εισηγμ. Ομολογιών	Ονομ. αξία	Σημερινό επιτόκιο	Υπολογισμός Δεδουλευμένων	Ημερ/νία Λήξης [1]	Διάρκεια (έτη)	Σημείωση	Ημερομηνία Πληρ.	Αξία τρέχοντος	Μον. Διαπρ.	Ομόλογα Ελληνικού Δημοσίου	Κατωτ Τιμή	Ανωτ Τιμή	Τιμή κλεισ.	Προηγ. Κλείσιμο-ημ/νία	Όγκος	Αξία Συναλλαγών	Τελευταία εντολή Αγορ./ Πώλ. Ημερομηνία
3,000,000	1,000.00	4.38	Πργμ/Πργμ	01/08/2022	5	---	01/08	4.38	1	ΟΕΔ-ΣΤΘ-010822-05Χ-4,375-1,000	---	---	---	---	---	---	1.0000 A 28/11/2018
2,500,000	1,000.00	1.88	Πργμ/Πργμ	04/02/2035	15	---	04/02	1.88	1	ΟΕΔ-ΣΤΘ-040235-15Χ-1,875-1,000	---	---	---	---	---	---	---
2,500,000	1,000.00	3.45	Πργμ/Πργμ	02/04/2024	5	---	02/04	3.45	1	ΟΕΔ-ΣΤΘ-020424-05Χ-3,450-1,000	---	---	---	---	---	---	---
4,355,990,324	1.00	3.50	Πργμ/Πργμ	30/01/2023	5	---	01/02 - 31/01	3.50	1	ΟΕΔ-ΣΤΘ-300123-05Χ-3,500-1,00	---	---	---	94.5720 13/07/2018	---	---	1.0000 A 28/11/2018
5,962,747,327	1.00	3.75	Πργμ/Πργμ	30/01/2028	10	---	/02 - 01/02 - 31/	3.75	1	ΟΕΔ-ΣΤΘ-300128-10Χ-3,750-1,00	---	---	---	85.4610 13/07/2018	---	---	1.0000 A 28/11/2018
6,091,218,404	1.00	3.90	Πργμ/Πργμ	30/01/2033	15	---	/02 - 01/02 - 31/	3.90	1	ΟΕΔ-ΣΤΘ-300133-15Χ-3,900-1,00	---	---	---	78.6730 13/07/2018	---	---	1.0000 A 28/11/2018
4,805,399,486	1.00	4.00	Πργμ/Πργμ	30/01/2037	19	---	/02 - 01/02 - 31/	4.00	1	ΟΕΔ-ΣΤΘ-300137-19Χ-4,000-1,00	---	---	---	77.0370 13/07/2018	---	---	1.0000 A 28/11/2018
4,603,713,186	1.00	4.20	Πργμ/Πργμ	30/01/2042	24	---	/02 - 01/02 - 31/	4.20	1	ΟΕΔ-ΣΤΘ-300142-24Χ-4,200-1,00	---	---	---	77.7640 13/07/2018	---	---	1.0000 A 28/11/2018
550,418,123	1.00	3.65	Πργμ/Πργμ	24/02/2023	11	---	24/02	3.65	1	ΟΕΔ-ΣΤΘ-240223-11Χ-2,000-1,00	---	---	---	10.0000 22/06/2015	---	10.0000	A 11/07/2019
445,007,576	1.00	3.65	Πργμ/Πργμ	24/02/2024	12	---	24/02	3.65	1	ΟΕΔ-ΣΤΘ-240224-12Χ-2,000-1,00	---	---	---	10.0000 22/06/2015	---	---	---
423,674,226	1.00	3.65	Πργμ/Πργμ	24/02/2025	13	---	24/02	3.65	1	ΟΕΔ-ΣΤΘ-240225-13Χ-2,000-1,00	---	---	---	10.0000 22/06/2015	---	---	---
212,292,153	1.00	3.65	Πργμ/Πργμ	24/02/2026	14	---	24/02	3.65	1	ΟΕΔ-ΣΤΘ-240226-14Χ-2,000-1,00	---	---	---	10.0000 22/06/2015	---	---	---
160,621,352	1.00	3.65	Πργμ/Πργμ	24/02/2027	15	---	24/02	3.65	1	ΟΕΔ-ΣΤΘ-240227-15Χ-2,000-1,00	---	---	---	10.0000 22/06/2015	---	---	---
183,244,055	1.00	3.65	Πργμ/Πργμ	24/02/2028	16	---	24/02	3.65	1	ΟΕΔ-ΣΤΘ-240228-16Χ-2,000-1,00	---	---	---	10.0000 22/06/2015	---	---	---
164,802,894	1.00	3.65	Πργμ/Πργμ	24/02/2029	17	---	24/02	3.65	1	ΟΕΔ-ΣΤΘ-240229-17Χ-2,000-1,00	---	---	---	10.0000 22/06/2015	---	---	---
165,460,943	1.00	3.65	Πργμ/Πργμ	24/02/2030	18	---	24/02	3.65	1	ΟΕΔ-ΣΤΘ-240230-18Χ-2,000-1,00	---	---	---	10.0000 22/06/2015	---	---	---
129,007,241	1.00	3.65	Πργμ/Πργμ	24/02/2031	19	---	24/02	3.65	1	ΟΕΔ-ΣΤΘ-240231-19Χ-2,000-1,00	---	---	---	10.0000 22/06/2015	---	---	---
126,192,683	1.00	3.65	Πργμ/Πργμ	24/02/2032	20	---	24/02	3.65	1	ΟΕΔ-ΣΤΘ-240232-20Χ-2,000-1,00	---	---	---	10.0000 22/06/2015	---	---	---
146,905,168	1.00	3.65	Πργμ/Πργμ	24/02/2033	21	---	24/02	3.65	1	ΟΕΔ-ΣΤΘ-240233-21Χ-2,000-1,00	---	---	---	10.0000 22/06/2015	---	---	---
154,475,606	1.00	3.65	Πργμ/Πργμ	24/02/2034	22	---	24/02	3.65	1	ΟΕΔ-ΣΤΘ-240234-22Χ-2,000-1,00	---	---	---	10.0000 22/06/2015	---	---	---
144,429,441	1.00	3.65	Πργμ/Πργμ	24/02/2035	23	---	24/02	3.65	1	ΟΕΔ-ΣΤΘ-240235-23Χ-2,000-1,00	---	---	---	10.0000 22/06/2015	---	---	---
166,211,676	1.00	3.65	Πργμ/Πργμ	24/02/2036	24	---	24/02	3.65	1	ΟΕΔ-ΣΤΘ-240236-24Χ-2,000-1,00	---	---	---	10.0000 22/06/2015	---	---	---
145,461,669	1.00	3.65	Πργμ/Πργμ	24/02/2037	25	---	24/02	3.65	1	ΟΕΔ-ΣΤΘ-240237-25Χ-2,000-1,00	---	---	---	10.0000 22/06/2015	---	---	---
146,941,087	1.00	3.65	Πργμ/Πργμ	24/02/2038	26	---	24/02	3.65	1	ΟΕΔ-ΣΤΘ-240238-26Χ-2,000-1,00	---	---	---	10.0000 22/06/2015	---	---	---
135,115,612	1.00	3.65	Πργμ/Πργμ	24/02/2039	27	---	24/02	3.65	1	ΟΕΔ-ΣΤΘ-240239-27Χ-2,000-1,00	---	---	---	10.0000 22/06/2015	---	---	---
141,909,637	1.00	3.65	Πργμ/Πργμ	24/02/2040	28	---	24/02	3.65	1	ΟΕΔ-ΣΤΘ-240240-28Χ-2,000-1,00	---	---	---	10.0000 22/06/2015	---	---	---
136,788,720	1.00	3.65	Πργμ/Πργμ	24/02/2041	29	---	24/02	3.65	1	ΟΕΔ-ΣΤΘ-240241-29Χ-2,000-1,00	---	---	---	10.0000 22/06/2015	---	---	---
163,643,410	1.00	3.65	Πργμ/Πργμ	24/02/2042	30	---	24/02	3.65	1	ΟΕΔ-ΣΤΘ-240242-30Χ-2,000-1,00	---	---	---	10.0000 22/06/2015	---	---	---
4,000,000	1,000.00	3.88	Πργμ/Πργμ	12/03/2029	10	---	12/03	3.88	1	ΟΕΔ-ΣΤΘ-120329-10Χ-3,875-1,0000	---	---	---	---	---	100.0000	A 15/10/2019
503,753	1,000.00	0.32	FLR Πργμ/360	16/09/2021	2	---	16/03 - 16/09	---	1	ΟΕΔ-ΚΥΜ-160921-02Χ-0,319-1,000	---	---	---	---	---	---	---
3,000,000	1,000.00	3.38	Πργμ/Πργμ	15/02/2025	7	---	15/02	3.38	1	ΟΕΔ-ΣΤΘ-150225-07Χ-3,375-1,000	---	---	---	---	---	---	---
250,250	1,000.00	2.90	Πργμ/Πργμ	20/03/2023	4	---	20/03	2.90	1	ΟΕΔ-ΣΤΘ-200323-04Χ-2,900-1,000	---	---	---	---	---	---	---
964,000	1,000.00	3.25	Πργμ/Πργμ	20/03/2025	6	---	20/03	3.25	1	ΟΕΔ-ΣΤΘ-200325-06Χ-3,250-1,000	---	---	---	---	---	---	---
2,100,000	1,000.00	3.55	Πργμ/Πργμ	20/03/2026	7	---	20/03	3.55	1	ΟΕΔ-ΣΤΘ-200326-07Χ-3,550-1,000	---	---	---	---	---	---	---

Σημειώσεις Ομολόγων Ελλ. Δημοσίου

Ο Όγκος Συναλλαγών υπολογίζεται ως (Τεμάχια) * (Ονομαστική Τιμή). Η Αξία Συναλλαγών υπολογίζεται ως (Τεμάχια) * (Ονομαστική Τιμή) * (Τιμή %) + (Δεδουλευμένοι Τόκοι)

Η Αξία του τρέχοντος τοκομεριδίου για τις εκδόσεις Ονομαστικής Αξίας 0,01 ευρώ, αναφέρεται σε Ονομαστική Αξία 100 ευρώ.

FLR (= Floating Interest Rate) Ομόλογο Μεταβλητού Επιτοκίου.

[1] - Η Ημερομηνία Λήξης της τοκοφόρου περιόδου και η Ημερομηνία Πληρωμής του τοκομεριδίου.

Ομόλογα Ελληνικού Δημοσίου

Πλήθος Εισηγμ. Ομολογιών	Ονομ. αξία	Σημερινό επιτόκιο	Υπολογισμός Δεδουλευμένων	Ημερ/νία Λήξης [1]	Διάρκεια (έτη)	Σημείωση	Ημερομηνία Πληρ.	Αξία τρέχοντος	Μον. Διαπρ.	Ομόλογα Ελληνικού Δημοσίου	Κατωτ Τιμή	Ανωτ Τιμή	Τιμή κλεισ.	Προηγ. Κλείσιμο-ημ/νία	Όγκος	Αξία Συναλλαγών	Τελευταία εντολή Αγορ./ Πώλ. Ημερομηνία
3,000,000	1,000.00	1.50	Πργμ/Πργμ	18/06/2030	10	---	18/06	1.50	1	ΟΕΔ-ΣΤΘ-180630-10Χ-1,500-1,000	---	---	---	---	---	---	---
3,314,250	1,000.00	3.25	Πργμ/Πργμ	20/03/2050	30	---	20/03	3.25	1	ΟΕΔ-ΣΤΘ-200350-30Χ-3,250-1,000	---	---	---	---	---	---	---
2,000,000	1,000.00	2.00	Πργμ/Πργμ	22/04/2027	7	---	22/04	2.00	1	ΟΕΔ-ΣΤΘ-220427-07Χ-2,000-1,000	---	---	---	---	---	---	99.9000 A 22/04/2020
2,500,000	1,000.00	1.88	Πργμ/Πργμ	23/07/2026	7	---	23/07	1.88	1	ΟΕΔ-ΣΤΘ-230726-07Χ-1,875-1,000	---	---	---	---	---	---	---

Σημειώσεις Ομολόγων Ελλ. Δημοσίου

Ο Όγκος Συναλλαγών υπολογίζεται ως (Τεμάχια) * (Ονομαστική Τιμή). Η Αξία Συναλλαγών υπολογίζεται ως (Τεμάχια) * (Ονομαστική Τιμή) * (Τιμή %) + (Δεδουλευμένοι Τόκοι)

Η Αξία του τρέχοντος τοκομεριδίου για τις εκδόσεις Ονομαστικής Αξίας 0,01 ευρώ, αναφέρεται σε Ονομαστική Αξία 100 ευρώ.

FLR (= Floating Interest Rate) Ομόλογο Μεταβλητού Επιτοκίου.

[1] - Η Ημερομηνία Λήξης της τοκοφόρου περιόδου και η Ημερομηνία Πληρωμής του τοκομεριδίου.

Ημερήσιο Δελτίο Τιμών

Έτος: 141 Αύξων Αριθμός Συνεδρίασης: 161

Ενότητα 5: Ομόλογα Ελληνικού Δημοσίου Διαπραγματεύσιμα με τη Μέθοδο Εκφώνησης - Αντιφώνησης

Τετάρτη, 26 Αυγούστου, 2020

Ομόλογα σε Κυκλοφορία	Νόμισμα / Ελάχιστη διαπραγ.	Ημερομηνία Πληρ.	Αξία τρέχοντος τοκομεριδίου	Σημείωση	Τοκομερίδιο	Μονάδα διαπίσης	Ημερ/νία Έκδοσης	Διάρκεια (έτη)	Σημερινό επιτόκιο	Υ.Δ.Τ σε	Ομόλογα	Τελευταία τιμή προηγ.	Τελευτ. Τιμή	Εκφ. τοις μετρητοίς (€) Αγорг. / Πώλ Ημερομηνία	Συναλλαγές σε τμχ	Ελάχιστο ζωής	Μέγιστο ζωής		
0	GBP / 10	01/12	0.25	---	63	1	01/12/1928	100	2.5	360	Ε.Κ.Τ.Ε.	---	---	---	---	---	---		
103,746	GBP / 10	01/12	0.25	---	61	1	01/12/1930	98	2.5	360	Ε.Κ.Τ.Ε. σειρά	2.27	05/02/1996	2.27	Π	05/02/1996	---	2.27	2.27

Νομικών Προσώπων και Εταιρειών σε Συνάλλαγμα και Ευρο**Σημειώσεις Ομολόγων Ελλ. Δημοσίου**

Υ.Δ.Τ: Υπολογισμός Δεδουλευμένων Τόκων.

FLR (= Floating Interest Rate) Ομόλογο Μεταβλητού Επιτοκίου.

Η ελάχιστη διαπραγματεύσιμη Ονομαστική Αξία για όλους τους Άυλους Τίτλους του Δημοσίου είναι τα 100 Ευρώ.

(μπφρ-0)

Πίνακας Μελών Χρηματιστηρίου Αθηνών και Μελών ΕΤ.ΕΚ.

Επωνυμία	Διεύθυνση	Τηλέφωνο	Φαξ	Αγορά Μετοχών			Αγορά Παραγώγων		Μέλη ΕΤ.ΕΚ.	
				Μέλος Αγοράς	Μέλος εξ Αποστάσεως	Ειδικός Διαπρήτης	Διαπρήτης	Ειδικός Διαπρήτης	Γενικό Εκκαθιστικό	Άμεσο Εκκαθιστικό
AEONIC SECURITIES C.I.F. P.L.C.	ΛΑΪΟΥ 6, ΓΡ. 301B, ANNA COURT ,	35725337600		a						
ALPHA ΤΡΑΠΕΖΑ Α.Ε.	ΣΤΑΔΙΟΥ 40, ΑΘΗΝΑ	(210)-3265546	(210)-3265811						a	
ΛΕΩΦ. ΑΘΗΝΩΝ 103, ΑΘΗΝΑ		+30 2103436820	210-3436270							
ΣΤΑΔΙΟΥ 40, ΑΘΗΝΑ		(210)-3260000	(210)-3264116							
ARGUS STOCKBROKERS LTD	25 ΛΕΩΦΟΡΟΣ ΔΗΜΟΣΘΕΝΗ ΣΕΒΕΡΗ 25 ,	0035722717000		a	a		a			
ATLANTIC SECURITIES LTD	ΠΡΟΔΡΟΜΟΥ 37 37,	0035722445400		a						
ATLANTIC SECURITIES LTD	ΠΡΟΔΡΟΜΟΥ 37 ,	0035722445400			a					
ΑΧΩΝ ΧΡΗΜΑΤΙΣΤΗΡΙΑΚΗ Α.Ε.Π.Ε.Υ.	ΣΤΑΔΙΟΥ 48 48, ΑΘΗΝΑ	2103363800		a			a			
ΒΕΤΑ ΧΡΗΜΑΤΙΣΤΗΡΙΑΚΗ Α.Ε.Π.Ε.Υ.	Λ.ΑΛΕΞΑΝΔΡΑΣ 29 29 , ΑΘΗΝΑ	2106478930		a		a	a			a
BNP PARIBAS SECURITIES SERVICES	ΛΑΜΨΑΚΟΥ 2 2, ΑΘΗΝΑ	2107468500							a	
BOFA SECURITIES EUROPE SA	112 AVENUE KL?BER 75116 ,	+33 153655555		a	a					
CAPITAL ΑΧΕΠΕΥ	ΜΗΤΡΟΠΟΛΕΩΣ 58 58, ΑΘΗΝΑ	2103369700		a			a			
CFS ΧΡΗΜΑΤΙΣΤΗΡΙΑΚΗ Α.Ε.Π.Ε.Υ.	ΠΑΠΑΡΡΗΓΟΠΟΥΛΟΥ 3 3, ΑΘΗΝΑ	2103360800		a						
CITIGROUP GLOBAL MARKETS EUROPE AG	REUTERWEG 16 FRANKFURT 16,	+49 691366-0		a	a					
CITIGROUP GLOBAL MARKETS LIMITED	33 CANADA SQUARE -CANARY WHARF 1,	+44 02079864000		a	a					
CREDIT SUISSE SECURITIES (EUROPE) LIMITED	ONE CABOT SQUARE 1 , LONDON	+44 2078888888		a	a					
CREDIT SUISSE SECURITIES SOCIEDAD DE VALORES SA	CALLE AYALA 42, 3A PLANTA-B MADRID ,	+34917916000		a	a					
DEUTSCHE BANK AG	GREAT WINCHESTER STREET 1 , LONDON	+44 20 754 54209	00441133361437		a					
EUROBANK EQUITIES Α.Ε.Π.Ε.Υ.	ΦΙΛΕΛΛΗΝΩΝ 10 & ΞΕΝΟΦΩΝΤΟΣ 13 , ΑΘΗΝΑ	2103720000		a		a	a			a
EUROSCORP Α.Ε.Π.Ε.Υ.	ΠΛ. ΦΙΛΙΚΗΣ ΕΤΑΙΡΕΙΑΣ 14 14, ΑΘΗΝΑ	2107263600		a			a			a
EUROTRUST ΧΡΗΜΑΤΙΣΤΗΡΙΑΚΗ Α.Ε.Π.Ε.Υ.	ΣΕΒΑΣΤΟΥΠΟΛΕΩΣ 113 113, ΑΘΗΝΑ	2103363100		a						
EUROXX ΧΡΗΜΑΤΙΣΤΗΡΙΑΚΗ Α.Ε.Π.Ε.Υ.	ΠΑΛΛΑΙΟΛΟΓΟΥ 7, ΧΑΛΑΝΔΡΙ	(210)-6879400	(210)-6879401	a		a	a			a
ΠΑΛΛΑΙΟΛΟΓΟΥ 7, ΧΑΛΑΝΔΡΙ		+30 2106879400	210-6879401							
GLOBAL CAPITAL SECURITIES & FINANCIAL SERVICES LTD	Λ.ΑΡΧΙΕΠΙΣΚΟΠΟΥ ΜΑΚΑΡΙΟΥ Γ50 50,	0035722710710		a	a					
HSBC FRANCE	Λ.ΜΕΣΟΓΕΙΩΝ 109-111 109-111,	2106960000							a	
INDEX ΧΡΗΜΑΤΙΣΤΗΡΙΑΚΗ Α.Ε.Π.Ε.Υ.	ΔΡΑΓΑΤΣΑΝΙΟΥ 6 6, ΑΘΗΝΑ	2103213920		a						
ΛΑΙΚΗ FINANCIAL SERVICES LTD	ΛΕΩΦ. ΒΥΡΩΝΟΣ 26, ΛΕΥΚΩΣΙΑ ΚΥΠΡΟΥ	357 22367367	357 22718567		a					
MEGA EQUITY SECURITIES & FINANCIAL SERVICES PUBLIC LTD	ΛΕΩΦ.ΓΡΙΒΑ ΔΙΓΕΝΗ 42-44 42-44,	0035722711711		a	a		a			
MERIT ΧΡΗΜΑΤΙΣΤΗΡΙΑΚΗ Α.Ε.Π.Ε.Υ.	ΣΟΦΟΚΛΕΟΥΣ 5 5, ΑΘΗΝΑ	2103671880		a		a	a			a
MERRILL LYNCH INTERNATIONAL	2 KING EDWARD STREET 2 , LONDON	+44 20276281000		a	a					
ΝΥΝΤΙΟΥΣ ΧΡΗΜΑΤΙΣΤΗΡΙΑΚΗ Α.Ε.Π.Ε.Υ.	ΔΡΑΓΑΤΣΑΝΙΟΥ 6 6, ΑΘΗΝΑ	2103350599		a						
ONE PLUS CAPITAL LIMITED	75 PRODROMOU AVENUE NICOSIA 1307 ,	35722873760		a	a					
PROCHOICE CHRIMATISTIRIAKI LTD	ΛΕΩΦ.ΣΠΥΡΟΥ ΚΥΠΡΙΑΝΟΥ 57, ΑΚΙΝΗΤΑ Φ 57,	035724661192		a	a					

Πίνακας Μελών Χρηματιστηρίου Αθηνών και Μελών ΕΤ.ΕΚ.

Επωνυμία	Διεύθυνση	Τηλέφωνο	Φαξ	Αγορά Μετοχών			Αγορά Παραγώγων		Μέλη ΕΤ.ΕΚ.	
				Μέλος Αγοράς	Μέλος εξ Αποστάσεως	Ειδικός Διαπρήτης	Διαπρήτης	Ειδικός Διαπρήτης	Γενικό Εκκαθ/στικό	Άμεσο Εκκαθ/στικό
SHARELINK SECURITIES & FINANCIAL SERVICES LTD				a	a		a			
HOUSE-ΘΕΟΤΟΚΗ 6 ΜΕΓΑΡΟ ΕΛΛΗΝΑ 6 ,		+357 22554200								
SOCIETE GENERALE S.A.				a	a		a			
17 COURS VALMY, CEDEX ,		+157290504								
SOLIDUS SECURITIES Α.Ε.Π.Ε.Υ.				a			a			a
ΛΟΥΙΖΗΣ ΡΙΑΝΚΟΥΡ 64 64, ΑΘΗΝΑ		2106900600								
THE CYPRUS INVESTMENT & SECURITIES CORPORATION LTD				a	a					
ΛΕΩΦ. ΛΕΜΕΣΟΥ 154 154,		0035722121700								
UBS EUROPE SE				a	a					
OPERNTURM, BOCKENHEIMER LANDSTRASSE 2-4 ,		496921790								
UBS LIMITED					a					
FINSBURY AVENUE 1 , LONDON		+44 2075687135								
Α. ΣΑΡΡΗΣ ΧΡΗΜΑΤΙΣΤΗΡΙΑΚΗ Α.Ε.Π.Ε.Υ.				a						
ΔΡΑΓΑΤΣΑΝΙΟΥ 6 6, ΑΘΗΝΑ		2103367700								
ΑΛΦΑ FINANCE ΑΕΠΕΥ				a		a	a	a		a
ΜΕΡΛΙΝ 5 5, ΑΘΗΝΑ		2103677400								
Γ. Α. ΠΕΡΒΑΝΑΣ ΧΡΗΜΑΤΙΣΤΗΡΙΑΚΗ Α.Ε.Π.Ε.Υ				a						
ΣΟΦΟΚΛΕΟΥΣ 7-9 7-9, ΑΘΗΝΑ		2103727200								
ΔΥΝΑΜΙΚΗ ΧΡΗΜΑΤΙΣΤΗΡΙΑΚΗ Α.Ε.Π.Ε.Υ				a			a			a
ΤΡΑΛΛΕΩΝ 2 & Λ.ΣΥΓΓΡΟΥ 223 , ΝΕΑ ΣΜΥΡΝΗ		2103677700								
ΕΘΝΙΚΗ ΤΡΑΠΕΖΑ ΤΗΣ ΕΛΛΑΔΟΣ Α.Ε.				a		a	a			a
ΑΚΑΔΗΜΙΑΣ 68, ΑΘΗΝΑ	(210)-3328817	(210)-3328678								
ΑΙΟΛΟΥ 86, ΑΘΗΝΑ	(210)-3341000	(210)-3228187								
ΕΘΝΙΚΗ ΧΡΗΜΑΤΙΣΤΗΡΙΑΚΗ Α.Ε.Π.Ε.Υ.				a		a	a	a		
ΛΕΩΦ. ΚΗΦΙΣΙΑΣ 66 (ΚΤΗΡΙΟ Α) 66, ΜΑΡΟΥΣΙ		2107720000								
ΕΛΛΗΝΙΚΗ ΤΡΑΠΕΖΑ (ΕΠΕΝΔΥΣΕΙΣ) ΛΤΔ					a					
ΛΕΩΦ.ΚΥΡΙΑΚΟΥ ΜΑΤΣΗ 31 - ΤΘ 24747 , ΛΕΥΚΩΣΙΑ ΚΥΠΡΟΥ	+357 22500100	357 22500110								
ΕΛΛΗΝΟΑΜΕΡΙΚΑΝΙΚΗ ΧΡΗΜΑΤΙΣΤΗΡΙΑΚΗ ΑΕΠΕΥ				a		a	a			a
ΑΝΔΡΕΑ ΠΑΠΑΝΔΡΕΟΥ 27 27, ΜΑΡΟΥΣΙ		2103311100								
Ι. Χ. ΜΑΥΡΙΚΗΣ ΧΡΗΜΑΤΙΣΤΗΡΙΑΚΗ Α.Ε.Π.Ε.Υ				a						
ΣΟΦΟΚΛΕΟΥΣ 5 5, ΑΘΗΝΑ		2103216730								
ΚΑΠΠΑ ΧΡΗΜΑΤΙΣΤΗΡΙΑΚΗ Α.Ε.Π.Ε.Υ.				a			a			
ΒΑΛΛΑΩΡΙΤΟΥ 15 15, ΑΘΗΝΑ		2103678600								
ΚΑΡΑΜΑΝΩΦ ΧΡΗΜΑΤΙΣΤΗΡΙΑΚΗ Α.Ε.Π.Ε.Υ.				a						
ΠΛ.ΑΓ.ΘΕΟΔΩΡΩΝ 2 2, ΑΘΗΝΑ		2103212947								
ΚΥΚΛΟΣ ΧΡΗΜΑΤΙΣΤΗΡΙΑΚΗ Α.Ε.Π.Ε.Υ.				a			a			a
ΠΑΝΕΠΙΣΤΗΜΙΟΥ 39 39, ΑΘΗΝΑ		2103364300								
ΛΕΩΝ ΔΕΠΟΛΑΣ ΧΡΗΜΑΤΙΣΤΗΡΙΑΚΗ Α.Ε.Π.Ε.Υ.				a		a	a			
ΧΡΗΣΤΟΥ ΛΑΔΑ 1 1, ΑΘΗΝΑ		2103213276 -28								
Ν. ΧΡΥΣΟΧΟΙΔΗΣ ΧΡΗΜΑΤΙΣΤΗΡΙΑΚΗ Α.Ε.Π.Ε.Υ				a			a			a
ΣΟΦΟΚΛΕΟΥΣ 7-9 7-9, ΑΘΗΝΑ		2103213913								
ΠΑΝΤΕΛΑΚΗΣ ΧΡΗΜΑΤΙΣΤΗΡΙΑΚΗ Α.Ε.Π.Ε.Υ				a		a	a	a		
ΕΘΝΙΚΗΣ ΑΝΤΙΣΤΑΣΕΩΣ 57, ΚΤΙΡΙΟ Β 57, ΧΑΛΑΝΔΡΙ		2106965000								
ΠΕΙΡΑΙΩΣ Α.Ε.Π.Ε.Υ.				a		a	a	a		a
ΣΤΑΔΙΟΥ 10 10, ΑΘΗΝΑ		2103354100								
ΠΗΓΑΣΟΣ ΧΡΗΜΑΤΙΣΤΗΡΙΑΚΗ Α.Ε.Π.Ε.Υ.				a			a			
ΒΑΛΛΑΩΡΙΤΟΥ 17 & ΑΜΕΡΙΚΗΣ 17 , ΑΘΗΝΑ		2103670700								
ΣΤ. ΕΜ. ΛΑΥΡΕΝΤΑΚΗΣ ΧΡΗΜΑΤΙΣΤΗΡΙΑΚΗ Α.Ε.Π.Ε.Υ.				a			a			
ΣΟΦΟΚΛΕΟΥΣ 7-9 7-9, ΑΘΗΝΑ		2103213336								
ΤΡΑΠΕΖΑ EUROBANK ΑΕ										a
ΟΘΩΝΟΣ 8 , ΑΘΗΝΑ		2103337000								
ΤΡΑΠΕΖΑ ΟΡΤΙΜΑ BANK Α.Ε.				a		a	a	a		a
ΑΙΓΙΑΛΕΙΑΣ 32 & ΠΑΡΑΔΕΙΣΟΥ 32 , ΜΑΡΟΥΣΙ		2108173111								
ΤΡΑΠΕΖΑ ΠΕΙΡΑΙΩΣ Α.Ε.				a			a			a
ΑΜΕΡΙΚΗΣ 4, ΑΘΗΝΑ	(210)-3335000	(210)-3335079								
	(210)-3335918	(210)-3254207								
ΑΜΕΡΙΚΗΣ 4, ΑΘΗΝΑ	+30 2103335000	210-3335079								

Πίνακας Μετοχών Υπό Ειδική Διαπραγμάτευση

Χρεόγραφο	Κατηγορία Διαπραγμάτευσης
Ειδικός Διαπραγματευτής	Έναρξη Ειδικής Διαπραγμάτευσης
MLS ΠΛΗΡΟΦΟΡΙΚΗ (ΚΟ)	Κατάσταση σε Αναστολή
ΠΕΙΡΑΙΩΣ Α.Ε.Π.Ε.Υ.	01/08/2019
ALPHA ETF FTSE Athex Large Cap	Διαπραγματεύσιμα Αμοιβαία Κεφάλαια (Δ.Α.Κ.)
ΑΛΦΑ FINANCE ΑΕΠΕΥ	02/01/1900
ΕΘΝΙΚΗ ΧΡΗΜΑΤΙΣΤΗΡΙΑΚΗ Α.Ε.Π.Ε.Υ.	02/01/1900
A.S. COMPANY (ΚΟ)	Κύρια Αγορά
EUROBANK EQUITIES Α.Ε.Π.Ε.Υ.	01/04/2019
ALPHA BANK (ΚΟ)	Κύρια Αγορά
EUROBANK EQUITIES Α.Ε.Π.Ε.Υ.	22/10/2006
MERIT ΧΡΗΜΑΤΙΣΤΗΡΙΑΚΗ Α.Ε.Π.Ε.Υ.	03/09/2012
ΑΛΦΑ FINANCE ΑΕΠΕΥ	29/02/2016
ΕΘΝΙΚΗ ΧΡΗΜΑΤΙΣΤΗΡΙΑΚΗ Α.Ε.Π.Ε.Υ.	02/01/1900
ΕΛΛΗΝΟΑΜΕΡΙΚΑΝΙΚΗ ΧΡΗΜΑΤΙΣΤΗΡΙΑΚΗ ΑΕΠΕΥ	25/07/2014
ΛΕΩΝ ΔΕΠΟΛΑΣ ΧΡΗΜΑΤΙΣΤΗΡΙΑΚΗ Α.Ε.Π.Ε.Υ.	04/01/2016
ΠΕΙΡΑΙΩΣ Α.Ε.Π.Ε.Υ.	28/05/2009
ΑΤΤΙΣΑ ΣΥΜΜΕΤΟΧΩΝ (ΚΟ)	Κύρια Αγορά
ΕΛΛΗΝΟΑΜΕΡΙΚΑΝΙΚΗ ΧΡΗΜΑΤΙΣΤΗΡΙΑΚΗ ΑΕΠΕΥ	28/12/2017
ΑΤΤΙΣΑ BANK Α.Τ.Ε. (ΚΟ)	Κύρια Αγορά
EUROBANK EQUITIES Α.Ε.Π.Ε.Υ.	11/11/2019
EUROXX ΧΡΗΜΑΤΙΣΤΗΡΙΑΚΗ Α.Ε.Π.Ε.Υ.	22/01/2016
ΠΕΙΡΑΙΩΣ Α.Ε.Π.Ε.Υ.	20/09/2017
AUTOHELLAS (ΚΟ)	Κύρια Αγορά
EUROXX ΧΡΗΜΑΤΙΣΤΗΡΙΑΚΗ Α.Ε.Π.Ε.Υ.	02/07/2018
ΑΛΦΑ FINANCE ΑΕΠΕΥ	01/07/2019
AVE (ΚΟ)	Κύρια Αγορά
EUROXX ΧΡΗΜΑΤΙΣΤΗΡΙΑΚΗ Α.Ε.Π.Ε.Υ.	05/06/2020
BRIQ PROPERTIES (ΚΟ)	Κύρια Αγορά
EUROBANK EQUITIES Α.Ε.Π.Ε.Υ.	09/09/2019
BYTE COMPUTER (ΚΟ)	Κύρια Αγορά
MERIT ΧΡΗΜΑΤΙΣΤΗΡΙΑΚΗ Α.Ε.Π.Ε.Υ.	04/08/2008
CENERGY HOLDINGS (ΚΑ)	Κύρια Αγορά
EUROBANK EQUITIES Α.Ε.Π.Ε.Υ.	02/01/2016
ΑΛΦΑ FINANCE ΑΕΠΕΥ	02/01/2016
CNL CAPITAL (ΚΟ)	Κύρια Αγορά
MERIT ΧΡΗΜΑΤΙΣΤΗΡΙΑΚΗ Α.Ε.Π.Ε.Υ.	01/10/2018
COCA-COLA HBC AG (ΚΟ)	Κύρια Αγορά
ΕΘΝΙΚΗ ΧΡΗΜΑΤΙΣΤΗΡΙΑΚΗ Α.Ε.Π.Ε.Υ.	02/01/1900
ΠΕΙΡΑΙΩΣ Α.Ε.Π.Ε.Υ.	04/05/2015
EUROBANK HOLDINGS (ΚΟ)	Κύρια Αγορά
EUROBANK EQUITIES Α.Ε.Π.Ε.Υ.	01/06/2012
MERIT ΧΡΗΜΑΤΙΣΤΗΡΙΑΚΗ Α.Ε.Π.Ε.Υ.	06/11/2017
ΑΛΦΑ FINANCE ΑΕΠΕΥ	09/01/2006
ΕΘΝΙΚΗ ΧΡΗΜΑΤΙΣΤΗΡΙΑΚΗ Α.Ε.Π.Ε.Υ.	02/01/1900
ΕΛΛΗΝΟΑΜΕΡΙΚΑΝΙΚΗ ΧΡΗΜΑΤΙΣΤΗΡΙΑΚΗ ΑΕΠΕΥ	25/07/2014
ΛΕΩΝ ΔΕΠΟΛΑΣ ΧΡΗΜΑΤΙΣΤΗΡΙΑΚΗ Α.Ε.Π.Ε.Υ.	30/11/2018
ΠΕΙΡΑΙΩΣ Α.Ε.Π.Ε.Υ.	28/09/2009
FOURLIS ΣΥΜΜΕΤΟΧΩΝ (ΚΟ)	Κύρια Αγορά
EUROBANK EQUITIES Α.Ε.Π.Ε.Υ.	01/12/2016
ΠΕΙΡΑΙΩΣ Α.Ε.Π.Ε.Υ.	06/03/2017
INTERCONTINENTAL (ΚΟ)	Κύρια Αγορά
ΛΕΩΝ ΔΕΠΟΛΑΣ ΧΡΗΜΑΤΙΣΤΗΡΙΑΚΗ Α.Ε.Π.Ε.Υ.	03/06/2019
INTRACOM HOLDINGS (ΚΟ)	Κύρια Αγορά
ΛΕΩΝ ΔΕΠΟΛΑΣ ΧΡΗΜΑΤΙΣΤΗΡΙΑΚΗ Α.Ε.Π.Ε.Υ.	08/10/2018
JUMBO (ΚΟ)	Κύρια Αγορά
EUROBANK EQUITIES Α.Ε.Π.Ε.Υ.	25/05/2020
MERIT ΧΡΗΜΑΤΙΣΤΗΡΙΑΚΗ Α.Ε.Π.Ε.Υ.	06/11/2017
ΠΕΙΡΑΙΩΣ Α.Ε.Π.Ε.Υ.	06/03/2017
LAMDA DEVELOPMENT (ΚΟ)	Κύρια Αγορά
EUROBANK EQUITIES Α.Ε.Π.Ε.Υ.	08/12/2014
ΠΑΝΤΕΛΑΚΗΣ ΧΡΗΜΑΤΙΣΤΗΡΙΑΚΗ Α.Ε.Π.Ε.Υ.	06/11/2017
ΠΕΙΡΑΙΩΣ Α.Ε.Π.Ε.Υ.	29/06/2017
MARFIN INVESTMENT GROUP (ΚΟ)	Κύρια Αγορά
ΠΕΙΡΑΙΩΣ Α.Ε.Π.Ε.Υ.	02/02/2009
PROFILE (ΚΟ)	Κύρια Αγορά
ΠΑΝΤΕΛΑΚΗΣ ΧΡΗΜΑΤΙΣΤΗΡΙΑΚΗ Α.Ε.Π.Ε.Υ.	01/07/2019
QUEST ΣΥΜΜΕΤΟΧΩΝ (ΚΟ)	Κύρια Αγορά
ΒΕΤΑ ΧΡΗΜΑΤΙΣΤΗΡΙΑΚΗ Α.Ε.Π.Ε.Υ.	26/03/2018
EUROBANK EQUITIES Α.Ε.Π.Ε.Υ.	28/01/2019

Πίνακας Μετοχών Υπό Ειδική Διαπραγμάτευση

Χρεόγραφο	Κατηγορία Διαπραγμάτευσης
Ειδικός Διαπραγματευτής	Έναρξη Ειδικής Διαπραγμάτευσης
ΤΙΤΑΝ CEMENT (ΚΑ)	Κύρια Αγορά
EUROBANK EQUITIES Α.Ε.Π.Ε.Υ.	06/11/2019
ΝΙΟΗΛCO SA/ΝV (ΚΑ)	Κύρια Αγορά
EUROBANK EQUITIES Α.Ε.Π.Ε.Υ.	04/03/2014
MERIT ΧΡΗΜΑΤΙΣΤΗΡΙΑΚΗ Α.Ε.Π.Ε.Υ.	17/03/2014
ΑΛΦΑ FINANCE ΑΕΠΕΥ	11/03/2008
ΑΒΑΞ Α.Ε. (ΚΟ)	Κύρια Αγορά
EUROBANK EQUITIES Α.Ε.Π.Ε.Υ.	14/12/2015
ΑΔΜΗΕ ΣΥΜΜΕΤΟΧΩΝ Α.Ε. (ΚΟ)	Κύρια Αγορά
ΕΛΛΗΝΟΑΜΕΡΙΚΑΝΙΚΗ ΧΡΗΜΑΤΙΣΤΗΡΙΑΚΗ ΑΕΠΕΥ	09/03/2020
ΠΕΙΡΑΙΩΣ Α.Ε.Π.Ε.Υ.	29/06/2017
ΓΕΚ ΤΕΡΝΑ (ΚΟ)	Κύρια Αγορά
ΠΕΙΡΑΙΩΣ Α.Ε.Π.Ε.Υ.	29/08/2019
ΔΕΗ (ΚΟ)	Κύρια Αγορά
EUROBANK EQUITIES Α.Ε.Π.Ε.Υ.	22/10/2006
MERIT ΧΡΗΜΑΤΙΣΤΗΡΙΑΚΗ Α.Ε.Π.Ε.Υ.	06/11/2017
ΑΛΦΑ FINANCE ΑΕΠΕΥ	09/01/2006
ΕΘΝΙΚΗ ΧΡΗΜΑΤΙΣΤΗΡΙΑΚΗ Α.Ε.Π.Ε.Υ.	02/01/1900
ΕΛΛΗΝΟΑΜΕΡΙΚΑΝΙΚΗ ΧΡΗΜΑΤΙΣΤΗΡΙΑΚΗ ΑΕΠΕΥ	01/09/2014
ΠΕΙΡΑΙΩΣ Α.Ε.Π.Ε.Υ.	28/09/2009
ΕΘΝΙΚΗ ΤΡΑΠΕΖΑ (ΚΟ)	Κύρια Αγορά
EUROBANK EQUITIES Α.Ε.Π.Ε.Υ.	22/10/2006
MERIT ΧΡΗΜΑΤΙΣΤΗΡΙΑΚΗ Α.Ε.Π.Ε.Υ.	03/09/2012
ΑΛΦΑ FINANCE ΑΕΠΕΥ	09/01/2006
ΕΘΝΙΚΗ ΧΡΗΜΑΤΙΣΤΗΡΙΑΚΗ Α.Ε.Π.Ε.Υ.	02/01/1900
ΕΛΛΗΝΟΑΜΕΡΙΚΑΝΙΚΗ ΧΡΗΜΑΤΙΣΤΗΡΙΑΚΗ ΑΕΠΕΥ	25/07/2014
ΛΕΩΝ ΔΕΠΟΛΑΣ ΧΡΗΜΑΤΙΣΤΗΡΙΑΚΗ Α.Ε.Π.Ε.Υ.	20/05/2015
ΠΕΙΡΑΙΩΣ Α.Ε.Π.Ε.Υ.	08/09/2008
ΕΚΤΕΡ (ΚΟ)	Κύρια Αγορά
EUROBANK EQUITIES Α.Ε.Π.Ε.Υ.	16/10/2017
ΛΕΩΝ ΔΕΠΟΛΑΣ ΧΡΗΜΑΤΙΣΤΗΡΙΑΚΗ Α.Ε.Π.Ε.Υ.	21/05/2018
ΕΛΑΣΤΡΟΝ (ΚΟ)	Κύρια Αγορά
ΛΕΩΝ ΔΕΠΟΛΑΣ ΧΡΗΜΑΤΙΣΤΗΡΙΑΚΗ Α.Ε.Π.Ε.Υ.	20/02/2017
ΕΛΒΑΛΧΑΛΚΟΡ (ΚΟ)	Κύρια Αγορά
EUROBANK EQUITIES Α.Ε.Π.Ε.Υ.	07/05/2018
ΑΛΦΑ FINANCE ΑΕΠΕΥ	07/05/2018
ΕΛΛΑΚΤΩΡ (ΚΟ)	Κύρια Αγορά
EUROXX ΧΡΗΜΑΤΙΣΤΗΡΙΑΚΗ Α.Ε.Π.Ε.Υ.	24/09/2018
ΑΛΦΑ FINANCE ΑΕΠΕΥ	18/03/2019
ΕΘΝΙΚΗ ΧΡΗΜΑΤΙΣΤΗΡΙΑΚΗ Α.Ε.Π.Ε.Υ.	02/01/1900
ΠΕΙΡΑΙΩΣ Α.Ε.Π.Ε.Υ.	22/10/2018
ΕΛΛΗΝ. ΧΡΗΜΑΤΙΣΤΗΡΙΑ Χ.Α. (ΚΟ)	Κύρια Αγορά
ΕΘΝΙΚΗ ΧΡΗΜΑΤΙΣΤΗΡΙΑΚΗ Α.Ε.Π.Ε.Υ.	02/01/1900
ΕΛΛΗΝΟΑΜΕΡΙΚΑΝΙΚΗ ΧΡΗΜΑΤΙΣΤΗΡΙΑΚΗ ΑΕΠΕΥ	01/09/2014
ΠΕΙΡΑΙΩΣ Α.Ε.Π.Ε.Υ.	04/05/2015
ΕΛΛΗΝΙΚΑ ΠΕΤΡΕΛΑΙΑ (ΚΟ)	Κύρια Αγορά
ΕΛΛΗΝΟΑΜΕΡΙΚΑΝΙΚΗ ΧΡΗΜΑΤΙΣΤΗΡΙΑΚΗ ΑΕΠΕΥ	14/09/2015
ΠΕΙΡΑΙΩΣ Α.Ε.Π.Ε.Υ.	20/03/2017
ΕΛΤΟΝ (ΚΟ)	Κύρια Αγορά
ΒΕΤΑ ΧΡΗΜΑΤΙΣΤΗΡΙΑΚΗ Α.Ε.Π.Ε.Υ.	03/09/2012
ΛΕΩΝ ΔΕΠΟΛΑΣ ΧΡΗΜΑΤΙΣΤΗΡΙΑΚΗ Α.Ε.Π.Ε.Υ.	01/04/2019
ΕΝΤΕΡΣΟΦΤ (ΚΟ)	Κύρια Αγορά
EUROBANK EQUITIES Α.Ε.Π.Ε.Υ.	22/06/2020
ΕΥΔΑΠ (ΚΟ)	Κύρια Αγορά
EUROBANK EQUITIES Α.Ε.Π.Ε.Υ.	10/06/2019
ΑΛΦΑ FINANCE ΑΕΠΕΥ	27/01/2020
ΕΥΡΩΠΑΪΚΗ ΠΙΣΤΗ (ΚΟ)	Κύρια Αγορά
EUROBANK EQUITIES Α.Ε.Π.Ε.Υ.	08/07/2019
ΠΑΝΤΕΛΑΚΗΣ ΧΡΗΜΑΤΙΣΤΗΡΙΑΚΗ Α.Ε.Π.Ε.Υ.	15/07/2019
ΙΚΤΙΝΟΣ ΕΛΛΑΣ (ΚΟ)	Κύρια Αγορά
EUROBANK EQUITIES Α.Ε.Π.Ε.Υ.	25/02/2019
ΑΛΦΑ FINANCE ΑΕΠΕΥ	01/04/2019
ΕΘΝΙΚΗ ΧΡΗΜΑΤΙΣΤΗΡΙΑΚΗ Α.Ε.Π.Ε.Υ.	02/01/1900
ΚΑΡΑΜΟΛΕΓΚΟΣ (ΚΟ)	Κύρια Αγορά
EUROXX ΧΡΗΜΑΤΙΣΤΗΡΙΑΚΗ Α.Ε.Π.Ε.Υ.	04/10/2019
ΚΛΟΥΚΙΝΑΣ - ΛΑΠΠΑΣ (ΚΟ)	Κύρια Αγορά
ΒΕΤΑ ΧΡΗΜΑΤΙΣΤΗΡΙΑΚΗ Α.Ε.Π.Ε.Υ.	22/09/2014

Πίνακας Μετοχών Υπό Ειδική Διαπραγμάτευση

Χρεόγραφο	Κατηγορία Διαπραγμάτευσης
Ειδικός Διαπραγματευτής	Έναρξη Ειδικής Διαπραγμάτευσης
ΚΡΙ - ΚΡΙ (ΚΟ)	Κύρια Αγορά
EUROBANK EQUITIES Α.Ε.Π.Ε.Υ.	07/05/2018
ΛΕΩΝ ΔΕΠΟΛΑΣ ΧΡΗΜΑΤΙΣΤΗΡΙΑΚΗ Α.Ε.Π.Ε.Υ.	16/01/2017
ΛΑΜΨΑ (ΚΟ)	Κύρια Αγορά
ΛΕΩΝ ΔΕΠΟΛΑΣ ΧΡΗΜΑΤΙΣΤΗΡΙΑΚΗ Α.Ε.Π.Ε.Υ.	16/01/2017
ΜΟΤΟΡ ΟΪΛ (ΚΟ)	Κύρια Αγορά
EUROBANK EQUITIES Α.Ε.Π.Ε.Υ.	22/10/2006
MERIT ΧΡΗΜΑΤΙΣΤΗΡΙΑΚΗ Α.Ε.Π.Ε.Υ.	25/02/2019
ΕΘΝΙΚΗ ΧΡΗΜΑΤΙΣΤΗΡΙΑΚΗ Α.Ε.Π.Ε.Υ.	02/01/1900
ΕΛΛΗΝΟΑΜΕΡΙΚΑΝΙΚΗ ΧΡΗΜΑΤΙΣΤΗΡΙΑΚΗ ΑΕΠΕΥ	01/09/2014
ΛΕΩΝ ΔΕΠΟΛΑΣ ΧΡΗΜΑΤΙΣΤΗΡΙΑΚΗ Α.Ε.Π.Ε.Υ.	01/04/2019
ΠΕΙΡΑΙΩΣ Α.Ε.Π.Ε.Υ.	04/05/2015
ΜΥΤΙΛΗΝΑΙΟΣ (ΚΟ)	Κύρια Αγορά
EUROBANK EQUITIES Α.Ε.Π.Ε.Υ.	20/09/2017
MERIT ΧΡΗΜΑΤΙΣΤΗΡΙΑΚΗ Α.Ε.Π.Ε.Υ.	25/02/2019
ΑΛΦΑ FINANCE ΑΕΠΕΥ	15/04/2019
ΕΘΝΙΚΗ ΧΡΗΜΑΤΙΣΤΗΡΙΑΚΗ Α.Ε.Π.Ε.Υ.	02/01/1900
ΠΕΙΡΑΙΩΣ Α.Ε.Π.Ε.Υ.	04/05/2015
ΟΛΠ (ΚΟ)	Κύρια Αγορά
EUROBANK EQUITIES Α.Ε.Π.Ε.Υ.	06/02/2019
ΟΠΑΠ (ΚΟ)	Κύρια Αγορά
EUROBANK EQUITIES Α.Ε.Π.Ε.Υ.	22/10/2006
MERIT ΧΡΗΜΑΤΙΣΤΗΡΙΑΚΗ Α.Ε.Π.Ε.Υ.	20/03/2017
ΑΛΦΑ FINANCE ΑΕΠΕΥ	09/01/2006
ΕΘΝΙΚΗ ΧΡΗΜΑΤΙΣΤΗΡΙΑΚΗ Α.Ε.Π.Ε.Υ.	02/01/1900
ΕΛΛΗΝΟΑΜΕΡΙΚΑΝΙΚΗ ΧΡΗΜΑΤΙΣΤΗΡΙΑΚΗ ΑΕΠΕΥ	25/07/2014
ΠΕΙΡΑΙΩΣ Α.Ε.Π.Ε.Υ.	04/05/2015
ΟΤΕ (ΚΟ)	Κύρια Αγορά
EUROBANK EQUITIES Α.Ε.Π.Ε.Υ.	22/10/2006
MERIT ΧΡΗΜΑΤΙΣΤΗΡΙΑΚΗ Α.Ε.Π.Ε.Υ.	20/03/2017
ΑΛΦΑ FINANCE ΑΕΠΕΥ	09/01/2006
ΕΘΝΙΚΗ ΧΡΗΜΑΤΙΣΤΗΡΙΑΚΗ Α.Ε.Π.Ε.Υ.	02/01/1900
ΕΛΛΗΝΟΑΜΕΡΙΚΑΝΙΚΗ ΧΡΗΜΑΤΙΣΤΗΡΙΑΚΗ ΑΕΠΕΥ	25/07/2014
ΛΕΩΝ ΔΕΠΟΛΑΣ ΧΡΗΜΑΤΙΣΤΗΡΙΑΚΗ Α.Ε.Π.Ε.Υ.	20/04/2015
ΠΕΙΡΑΙΩΣ Α.Ε.Π.Ε.Υ.	08/09/2008
ΠΑΠΟΥΤΣΑΝΗΣ (ΚΟ)	Κύρια Αγορά
ΒΕΤΑ ΧΡΗΜΑΤΙΣΤΗΡΙΑΚΗ Α.Ε.Π.Ε.Υ.	25/11/2013
ΑΛΦΑ FINANCE ΑΕΠΕΥ	19/11/2018
ΠΕΙΡΑΙΩΣ ΤΡΑΠΕΖΑ (ΚΟ)	Κύρια Αγορά
EUROBANK EQUITIES Α.Ε.Π.Ε.Υ.	22/10/2006
EUROXX ΧΡΗΜΑΤΙΣΤΗΡΙΑΚΗ Α.Ε.Π.Ε.Υ.	15/02/2016
MERIT ΧΡΗΜΑΤΙΣΤΗΡΙΑΚΗ Α.Ε.Π.Ε.Υ.	16/09/2013
ΑΛΦΑ FINANCE ΑΕΠΕΥ	15/04/2019
ΕΘΝΙΚΗ ΧΡΗΜΑΤΙΣΤΗΡΙΑΚΗ Α.Ε.Π.Ε.Υ.	02/01/1900
ΕΛΛΗΝΟΑΜΕΡΙΚΑΝΙΚΗ ΧΡΗΜΑΤΙΣΤΗΡΙΑΚΗ ΑΕΠΕΥ	25/07/2014
ΛΕΩΝ ΔΕΠΟΛΑΣ ΧΡΗΜΑΤΙΣΤΗΡΙΑΚΗ Α.Ε.Π.Ε.Υ.	30/11/2018
ΠΕΙΡΑΙΩΣ Α.Ε.Π.Ε.Υ.	16/02/2009
ΠΕΤΡΟΠΟΥΛΟΣ ΠΕΤΡΟΣ (ΚΟ)	Κύρια Αγορά
EUROBANK EQUITIES Α.Ε.Π.Ε.Υ.	01/04/2019
ΠΑΝΤΕΛΑΚΗΣ ΧΡΗΜΑΤΙΣΤΗΡΙΑΚΗ Α.Ε.Π.Ε.Υ.	16/03/2020
ΠΛΑΙΣΙΟ COMPUTERS (ΚΟ)	Κύρια Αγορά
EUROBANK EQUITIES Α.Ε.Π.Ε.Υ.	02/03/2015
ΠΛΑΣΤΙΚΑ ΘΡΑΚΗΣ (ΚΟ)	Κύρια Αγορά
EUROBANK EQUITIES Α.Ε.Π.Ε.Υ.	26/03/2018
ΑΛΦΑ FINANCE ΑΕΠΕΥ	26/03/2018
ΣΑΡΑΝΤΗΣ ΓΡ. (ΚΟ)	Κύρια Αγορά
ΒΕΤΑ ΧΡΗΜΑΤΙΣΤΗΡΙΑΚΗ Α.Ε.Π.Ε.Υ.	14/05/2012
EUROBANK EQUITIES Α.Ε.Π.Ε.Υ.	24/10/2016
ΣΠΥΡΟΥ ΑΓΡ. ΟΙΚ. (ΚΟ)	Κύρια Αγορά
EUROBANK EQUITIES Α.Ε.Π.Ε.Υ.	02/09/2019
ΤΕΡΝΑ ΕΝΕΡΓΕΙΑΚΗ (ΚΟ)	Κύρια Αγορά
ΠΕΙΡΑΙΩΣ Α.Ε.Π.Ε.Υ.	09/12/2019

Γνωστοποιήσεις Συναλλαγών - Κατάλογος Υπόχρεων Προσώπων

Ημερομηνία Υποβολής [1]	Επωνυμία	Λόγος Υποβολής [2]	Υπόχρεος	Ιδιότητα Υποχρέου	Σχέση με τον Υπόχρεο	Ημερομηνία Συναλλαγής	Αγορά	Όγκος Συναλλαγών	Αξία Συναλλαγών	Φύση Συναλλαγής [3]	Είδος Χρηματικού μέσου	Παρατηρήσεις [4]
26/08/2020	EUROBANK ERGASIAS YΠHPPECIZQN KAI CΥMMETOXQN A.E.	B	BAΣIZAIEOY KΩNCTANTINOC	Μέλος ΔΣ Εκτελεστικό	Συνδόμενο Νομικό Πρόσωπο	21/08/2020	AΞIQN XA	316,865	132,081.68	Π	Μετοχή	1
26/08/2020	EUROBANK ERGASIAS YΠHPPECIZQN KAI CΥMMETOXQN A.E.	B	BAΣIZAIEOY KΩNCTANTINOC	Μέλος ΔΣ Εκτελεστικό	Συνδόμενο Νομικό Πρόσωπο	21/08/2020	AΞIQN XA	311,168	127,916.07	A	Μετοχή	1
26/08/2020	EUROBANK ERGASIAS YΠHPPECIZQN KAI CΥMMETOXQN A.E.	B	BAΣIZAIEOY KΩNCTANTINOC	Μέλος ΔΣ Εκτελεστικό	Συνδόμενο Νομικό Πρόσωπο	21/08/2020	AΞIQN XA	311,168	128,074.29	Π	Μετοχή	1
26/08/2020	EUROBANK ERGASIAS YΠHPPECIZQN KAI CΥMMETOXQN A.E.	B	BAΣIZAIEOY KΩNCTANTINOC	Μέλος ΔΣ Εκτελεστικό	Συνδόμενο Νομικό Πρόσωπο	21/08/2020	ΠAPAΓΩΓQN XA	602	25,340.40	A	Παράγωγο	4
26/08/2020	EUROBANK ERGASIAS YΠHPPECIZQN KAI CΥMMETOXQN A.E.	B	BAΣIZAIEOY KΩNCTANTINOC	Μέλος ΔΣ Εκτελεστικό	Συνδόμενο Νομικό Πρόσωπο	21/08/2020	ΠAPAΓΩΓQN XA	229	9,483.00	Π	Παράγωγο	4
26/08/2020	EUROBANK ERGASIAS YΠHPPECIZQN KAI CΥMMETOXQN A.E.	B	BAΣIZAIEOY KΩNCTANTINOC	Μέλος ΔΣ Εκτελεστικό	Συνδόμενο Νομικό Πρόσωπο	21/08/2020	AΞIQN XA	25,900	10,685.10	A	Μετοχή	1
26/08/2020	EUROBANK ERGASIAS YΠHPPECIZQN KAI CΥMMETOXQN A.E.	B	BAΣIZAIEOY KΩNCTANTINOC	Μέλος ΔΣ Εκτελεστικό	Συνδόμενο Νομικό Πρόσωπο	24/08/2020	AΞIQN XA	108,599	45,016.65	A	Μετοχή	1
26/08/2020	EUROBANK ERGASIAS YΠHPPECIZQN KAI CΥMMETOXQN A.E.	B	BAΣIZAIEOY KΩNCTANTINOC	Μέλος ΔΣ Εκτελεστικό	Συνδόμενο Νομικό Πρόσωπο	24/08/2020	AΞIQN XA	22,386	9,288.49	Π	Μετοχή	1
26/08/2020	EUROBANK ERGASIAS YΠHPPECIZQN KAI CΥMMETOXQN A.E.	B	BAΣIZAIEOY KΩNCTANTINOC	Μέλος ΔΣ Εκτελεστικό	Συνδόμενο Νομικό Πρόσωπο	24/08/2020	AΞIQN XA	108,599	45,044.31	Π	Μετοχή	1
26/08/2020	EUROBANK ERGASIAS YΠHPPECIZQN KAI CΥMMETOXQN A.E.	B	BAΣIZAIEOY KΩNCTANTINOC	Μέλος ΔΣ Εκτελεστικό	Συνδόμενο Νομικό Πρόσωπο	24/08/2020	ΠAPAΓΩΓQN XA	68	2,816.40	A	Παράγωγο	4
26/08/2020	EUROBANK ERGASIAS YΠHPPECIZQN KAI CΥMMETOXQN A.E.	B	BAΣIZAIEOY KΩNCTANTINOC	Μέλος ΔΣ Εκτελεστικό	Συνδόμενο Νομικό Πρόσωπο	24/08/2020	ΠAPAΓΩΓQN XA	132	5,499.10	Π	Παράγωγο	4
26/08/2020	EUROBANK ERGASIAS YΠHPPECIZQN KAI CΥMMETOXQN A.E.	B	BAΣIZAIEOY KΩNCTANTINOC	Μέλος ΔΣ Εκτελεστικό	Συνδόμενο Νομικό Πρόσωπο	24/08/2020	AΞIQN XA	28,786	11,949.43	A	Μετοχή	1
26/08/2020	EUROBANK ERGASIAS YΠHPPECIZQN KAI CΥMMETOXQN A.E.	B	BAΣIZAIEOY KΩNCTANTINOC	Μέλος ΔΣ Εκτελεστικό	Συνδόμενο Νομικό Πρόσωπο	25/08/2020	AΞIQN XA	183,815	75,691.93	Π	Μετοχή	1
26/08/2020	EUROBANK ERGASIAS YΠHPPECIZQN KAI CΥMMETOXQN A.E.	B	BAΣIZAIEOY KΩNCTANTINOC	Μέλος ΔΣ Εκτελεστικό	Συνδόμενο Νομικό Πρόσωπο	25/08/2020	AΞIQN XA	29,000	11,932.80	A	Μετοχή	1
26/08/2020	EUROBANK ERGASIAS YΠHPPECIZQN KAI CΥMMETOXQN A.E.	B	BAΣIZAIEOY KΩNCTANTINOC	Μέλος ΔΣ Εκτελεστικό	Συνδόμενο Νομικό Πρόσωπο	25/08/2020	AΞIQN XA	39,726	16,292.73	Π	Μετοχή	1
26/08/2020	EUROBANK ERGASIAS YΠHPPECIZQN KAI CΥMMETOXQN A.E.	B	BAΣIZAIEOY KΩNCTANTINOC	Μέλος ΔΣ Εκτελεστικό	Συνδόμενο Νομικό Πρόσωπο	25/08/2020	AΞIQN XA	183,815	75,527.56	A	Μετοχή	1

Σημειώσεις Γνωστοποιήσεων Συναλλαγών

Για περισσότερες πληροφορίες επί των γνωστοποιήσεων συναλλαγών επισκεφτείτε την ιστοσελίδα <http://athexgroup.gr/el/web/guest/companies-info-trade-notifications>

[1] - Η Ημερομηνία Υποβολής αφορά την Ημερομηνία που η Γνωστοποίηση παρελήφθη από το Χ.Α.

[2] - Λόγος Υποβολής: Α: Πρόσωπο που ασκεί Διευθυντικά καθήκοντα, Β: Πρόσωπο που έχει στενό δεσμό με πρόσωπο που ασκεί Διευθυντικά καθήκοντα.

[3] - Φύση Συναλλαγής: Α: Αγορά, Π: Πώληση.

[4] - Παρατηρήσεις: 1 - Λόγω Συμμετοχής σε ΑΜΚ, 2 - Λόγω Εξάσκησης Δικαιώματος Προαίρεσης αγοράς μετοχών που παρέχεται στο προσωπικό, 3 - Λόγω Δωρεάς, 4 - Λόγω Συγχώνευσης ή Διάσπασης κλπ, 5 - Λόγω Μετατροπής ή Ανταλλαγής Ομολογιών, 6 - Ανταλλαγή λόγω Προαιρετικής Δημόσιας Πρότασης.

Υποκείμενη Αγορά				Αγορά Παραγώγων													
Ανωτ Τιμή	Κατωτ Τιμή	Τιμή κλεισ.	Μεταβ.	Μήνας Παράδοσης	Άνοιγμα	Ανωτ Τιμή	Κατωτ Τιμή	Τελ. Τιμή	Τιμή κλεισ.	Τελευταία ζήτηση	Τελευταία προσφορά	Τιμή Εκκαθάρισης ¹	Υψηλό ζωής	Χαμηλό ζωής	Πράξεις	Όγκος	Ανοικτές θέσεις
FTSE/X.A. Large Cap				(Μονάδα Διαπραγμάτευσης: 1 Μονάδα Δείκτη x 2€, Χρηματικός Διακανονισμός)													
1,529.54	1,501.45	1,523.25	0.96%	Σεπτέμβριος 2020	1,495.00	1,529.00	1,495.00	1,522.00	1,522.00	---	---	---	1,598.75	---	162	980	3,159
				Οκτώβριος 2020	1,514.75	1,515.75	1,504.00	1,510.00	1,510.00	---	---	---	1,519.25	---	5	7	29
				Νοέμβριος 2020	---	---	---	---	1,516.00	---	---	---	---	---	---	---	---
				Δεκέμβριος 2020	---	---	---	---	1,518.50	---	---	---	---	---	---	---	---
				Μάρτιος 2021	---	---	---	---	1,526.00	---	---	---	---	---	---	---	---
				Ιούνιος 2021	---	---	---	---	1,533.75	---	---	---	---	---	---	---	---

Σημειώσεις Παραγώγων

Τις τιμές εκκαθάρισης και τις τελικές ανοικτές θέσεις μπορείτε να τις ανακτήσετε στο ακόλουθο path <http://www.helex.gr/el/web/guest/statistics-end-of-day-derivatives>

Υποκείμενη Αγορά				Αγορά Παραγώγων													
Ανωτ Τιμή	Κατωτ Τιμή	Τιμή κλεισ.	Μεταβ.	Μήνας Παράδοσης	Άνοιγμα	Ανωτ Τιμή	Κατωτ Τιμή	Τελ Τιμή	Τιμή κλεισ.	Τελευταία ζήτηση	Τελευταία προσφορά	Τιμή Εκκαθάρισης*	Υψηλό ζωής	Χαμηλό ζωής	Πράξεις	Όγκος	Ανοικτές θέσεις
(Μέγεθος Συμβολαίου: 100 Χρεόγραφα, Φυσική Παράδοση)																	
ALPHA BANK (ΚΟ)				Σεπτέμβριος 2020	0.528	0.547	0.525	0.542	0.542	---	---	---	0.742	---	264	5,787	87,954
0.548	0.5238	0.5438	2.53%	Δεκέμβριος 2020	0.538	0.538	0.538	0.538	0.538	---	---	---	0.560	---	1	3	16
				Μάρτιος 2021	---	---	---	---	0.536	---	---	---	---	---	---	---	---
				Ιούνιος 2021	---	---	---	---	0.539	---	---	---	---	---	---	---	---
(Μέγεθος Συμβολαίου: 100 Χρεόγραφα, Φυσική Παράδοση)																	
ATTICA BANK A.T.E. (ΚΟ)				Σεπτέμβριος 2020	---	---	---	---	0.177	---	---	---	---	---	---	---	---
0.1794	0.1764	0.1784	1.02%	Δεκέμβριος 2020	---	---	---	---	0.178	---	---	---	---	---	---	---	---
				Μάρτιος 2021	---	---	---	---	0.179	---	---	---	---	---	---	---	---
				Ιούνιος 2021	---	---	---	---	0.180	---	---	---	---	---	---	---	---
(Μέγεθος Συμβολαίου: 100 Χρεόγραφα, Φυσική Παράδοση)																	
CENERGY HOLDINGS (ΚΑ)				Σεπτέμβριος 2020	0.922	0.926	0.922	0.926	0.926	---	---	---	1.04	---	7	20	2,070
0.934	0.893	0.932	1.86%	Δεκέμβριος 2020	---	---	---	---	0.921	---	---	---	1.03	---	---	---	---
				Μάρτιος 2021	---	---	---	---	0.925	---	---	---	---	---	---	---	---
				Ιούνιος 2021	---	---	---	---	0.930	---	---	---	---	---	---	---	---
(Μέγεθος Συμβολαίου: 100 Χρεόγραφα, Φυσική Παράδοση)																	
COCA-COLA HBC AG (ΚΟ)				Σεπτέμβριος 2020	22.00	22.50	22.00	22.50	22.50	---	---	---	35.15	---	2	4	140
22.57	21.96	22.28	0.09%	Δεκέμβριος 2020	---	---	---	---	22.40	---	---	---	---	---	---	---	---
				Μάρτιος 2021	---	---	---	---	22.51	---	---	---	---	---	---	---	---
				Ιούνιος 2021	---	---	---	---	22.63	---	---	---	---	---	---	---	---
(Μέγεθος Συμβολαίου: 100 Χρεόγραφα, Φυσική Παράδοση)																	
EUROBANK HOLDINGS (ΚΟ)				Σεπτέμβριος 2020	0.415	0.423	0.414	0.417	0.417	---	---	---	0.448	---	72	1,607	36,386
0.4215	0.4136	0.418	0.77%	Δεκέμβριος 2020	0.420	0.420	0.420	0.420	0.420	---	---	---	0.435	---	1	2	232
				Μάρτιος 2021	---	---	---	---	0.420	---	---	---	---	---	---	---	---
				Ιούνιος 2021	---	---	---	---	0.422	---	---	---	---	---	---	---	---
(Μέγεθος Συμβολαίου: 100 Χρεόγραφα, Φυσική Παράδοση)																	
FOURLIS ΣΥΜΜΕΤΟΧΩΝ (ΚΟ)				Σεπτέμβριος 2020	---	---	---	---	4.11	---	---	---	4.29	---	---	---	67
4.11	4.07	4.07	-0.73%	Δεκέμβριος 2020	---	---	---	---	4.13	---	---	---	---	---	---	---	---
				Μάρτιος 2021	---	---	---	---	4.15	---	---	---	---	---	---	---	---
				Ιούνιος 2021	---	---	---	---	4.17	---	---	---	---	---	---	---	---
(Μέγεθος Συμβολαίου: 100 Χρεόγραφα, Φυσική Παράδοση)																	
INTRACOM HOLDINGS (ΚΟ)				Σεπτέμβριος 2020	0.629	0.631	0.616	0.616	0.616	---	---	---	0.710	---	5	90	981
0.655	0.608	0.62	0.16%	Δεκέμβριος 2020	---	---	---	---	0.623	---	---	---	---	---	---	---	---
				Μάρτιος 2021	---	---	---	---	0.626	---	---	---	---	---	---	---	---
				Ιούνιος 2021	---	---	---	---	0.629	---	---	---	---	---	---	---	---

Σημειώσεις Παραγώγων

Τις τιμές εκκαθάρισης και τις τελικές ανοικτές θέσεις μπορείτε να τις ανακτήσετε στο ακόλουθο path <http://www.helex.gr/el/web/guest/statistics-end-of-day-derivatives>

Υποκείμενη Αγορά				Αγορά Παραγώγων													
Ανωτ Τιμή	Κατωτ Τιμή	Τιμή κλεισ.	Μεταβ.	Μήνας Παράδοσης	Άνοιγμα	Ανωτ Τιμή	Κατωτ Τιμή	Τελ Τιμή	Τιμή κλεισ.	Τελευταία ζήτηση	Τελευταία προσφορά	Τιμή Εκκαθάρισης*	Υψηλό ζωής	Χαμηλό ζωής	Πράξεις	Όγκος	Ανοικτές θέσεις
(Μέγεθος Συμβολαίου: 100 Χρεόγραφα, Φυσική Παράδοση)																	
JUMBO (ΚΟ)				Σεπτέμβριος 2020	14.89	14.90	14.74	14.83	14.83	---	---	---	17.22	---	88	298	406
14.97	14.71	14.81	-0.54%	Δεκέμβριος 2020	---	---	---	---	14.99	---	---	---	16.64	---	---	---	---
				Μάρτιος 2021	---	---	---	---	15.06	---	---	---	---	---	---	---	---
				Ιούνιος 2021	---	---	---	---	15.14	---	---	---	---	---	---	---	---
(Μέγεθος Συμβολαίου: 100 Χρεόγραφα, Φυσική Παράδοση)																	
LAMDA DEVELOPMENT(ΚΟ)				Σεπτέμβριος 2020	5.63	5.72	5.62	5.62	5.62	---	---	---	6.60	---	29	92	2,102
5.71	5.62	5.63	-0.18%	Δεκέμβριος 2020	---	---	---	---	5.68	---	---	---	---	---	---	---	---
				Μάρτιος 2021	---	---	---	---	5.70	---	---	---	---	---	---	---	---
				Ιούνιος 2021	---	---	---	---	5.73	---	---	---	---	---	---	---	---
(Μέγεθος Συμβολαίου: 100 Χρεόγραφα, Φυσική Παράδοση)																	
MARFIN INVESTMENT GROUP (ΚΟ)				Σεπτέμβριος 2020	0.054	0.054	0.051	0.051	0.051	---	---	---	0.084	---	14	531	45,049
0.0521	0.051	0.0512	0.39%	Δεκέμβριος 2020	---	---	---	---	0.051	---	---	---	---	---	---	---	---
				Μάρτιος 2021	---	---	---	---	0.052	---	---	---	---	---	---	---	---
				Ιούνιος 2021	---	---	---	---	0.052	---	---	---	---	---	---	---	---
(Μέγεθος Συμβολαίου: 100 Χρεόγραφα, Φυσική Παράδοση)																	
TITAN CEMENT (ΚΑ)				Σεπτέμβριος 2020	11.10	11.24	11.10	11.10	11.10	---	---	---	12.30	---	14	55	1,617
11.3	11.06	11.16	0.90%	Δεκέμβριος 2020	---	---	---	---	11.13	---	---	---	---	---	---	---	---
				Μάρτιος 2021	---	---	---	---	11.19	---	---	---	---	---	---	---	---
				Ιούνιος 2021	---	---	---	---	11.24	---	---	---	---	---	---	---	---
(Μέγεθος Συμβολαίου: 100 Χρεόγραφα, Φυσική Παράδοση)																	
VIOTALCO SA/NV (ΚΑ)				Σεπτέμβριος 2020	2.26	2.29	2.26	2.29	2.29	---	---	---	2.55	---	6	7	2,132
2.3	2.26	2.28	1.33%	Δεκέμβριος 2020	---	---	---	---	2.26	---	---	---	---	---	---	---	---
				Μάρτιος 2021	---	---	---	---	2.28	---	---	---	---	---	---	---	---
				Ιούνιος 2021	---	---	---	---	2.29	---	---	---	---	---	---	---	---
(Μέγεθος Συμβολαίου: 100 Χρεόγραφα, Φυσική Παράδοση)																	
ΑΔΜΗΕ ΣΥΜΜΕΤΟΧΩΝ Α.Ε. (ΚΟ)				Σεπτέμβριος 2020	2.22	2.22	2.20	2.20	2.20	---	---	---	2.47	---	14	103	2,797
2.235	2.19	2.22	-0.45%	Δεκέμβριος 2020	---	---	---	---	2.24	---	---	---	---	---	---	---	---
				Μάρτιος 2021	---	---	---	---	2.26	---	---	---	---	---	---	---	---
				Ιούνιος 2021	---	---	---	---	2.27	---	---	---	---	---	---	---	---
(Μέγεθος Συμβολαίου: 100 Χρεόγραφα, Φυσική Παράδοση)																	
ΓΕΚ ΤΕΡΝΑ (ΚΟ)				Σεπτέμβριος 2020	6.01	6.06	5.97	6.02	6.02	---	---	---	6.92	---	12	53	3,455
6.09	5.9	6.02	1.86%	Δεκέμβριος 2020	---	---	---	---	5.95	---	---	---	---	---	---	---	---
				Μάρτιος 2021	---	---	---	---	5.98	---	---	---	---	---	---	---	---
				Ιούνιος 2021	---	---	---	---	6.01	---	---	---	---	---	---	---	---

Σημειώσεις Παραγώγων

Τις τιμές εκκαθάρισης και τις τελικές ανοικτές θέσεις μπορείτε να τις ανακτήσετε στο ακόλουθο path <http://www.helex.gr/el/web/guest/statistics-end-of-day-derivatives>

Υποκείμενη Αγορά				Αγορά Παραγώγων													
Ανωτ Τιμή	Κατωτ Τιμή	Τιμή κλεισ.	Μεταβ.	Μήνας Παράδοσης	Άνοιγμα	Ανωτ Τιμή	Κατωτ Τιμή	Τελ Τιμή	Τιμή κλεισ.	Τελευταία ζήτηση	Τελευταία προσφορά	Τιμή Εκκαθάρισης*	Υψηλό ζωής	Χαμηλό ζωής	Πράξεις	Όγκος	Ανοικτές θέσεις
(Μέγεθος Συμβολαίου: 100 Χρεόγραφα, Φυσική Παράδοση)																	
ΔΕΗ (ΚΟ)				Σεπτέμβριος 2020	3.83	3.94	3.80	3.94	3.94	---	---	---	4.08	---	99	489	8,688
3.93	3.79	3.93	2.83%	Δεκέμβριος 2020	3.84	3.88	3.82	3.88	3.88	---	---	---	3.98	---	6	33	17
				Μάρτιος 2021	---	---	---	---	3.87	---	---	---	---	---	---	---	---
				Ιούνιος 2021	---	---	---	---	3.89	---	---	---	---	---	---	---	---
(Μέγεθος Συμβολαίου: 100 Χρεόγραφα, Φυσική Παράδοση)																	
ΕΘΝΙΚΗ ΤΡΑΠΕΖΑ (ΚΟ)				Σεπτέμβριος 2020	1.13	1.17	1.13	1.16	1.16	---	---	---	1.51	---	129	2,047	34,447
1.166	1.1245	1.16	2.25%	Δεκέμβριος 2020	---	---	---	---	1.14	---	---	---	1.22	---	---	---	45
				Μάρτιος 2021	---	---	---	---	1.15	---	---	---	---	---	---	---	---
				Ιούνιος 2021	---	---	---	---	1.15	---	---	---	---	---	---	---	---
(Μέγεθος Συμβολαίου: 100 Χρεόγραφα, Φυσική Παράδοση)																	
ΕΛΛΑΚΤΩΡ (ΚΟ)				Σεπτέμβριος 2020	1.12	1.13	1.12	1.12	1.12	---	---	---	1.23	---	22	152	9,685
1.128	1.094	1.101	0.00%	Δεκέμβριος 2020	---	---	---	---	1.11	---	---	---	1.06	---	---	---	---
				Μάρτιος 2021	---	---	---	---	1.11	---	---	---	---	---	---	---	---
				Ιούνιος 2021	---	---	---	---	1.12	---	---	---	---	---	---	---	---
(Μέγεθος Συμβολαίου: 103 Χρεόγραφα, Φυσική Παράδοση)																	
ΕΛΛΗΝ. ΧΡΗΜΑΤΙΣΤΗΡΙΑ-Χ.Α. (ΚΟ)				Σεπτέμβριος 2020	2.86	2.91	2.86	2.91	2.91	---	---	---	2.98	2.80	13	42	1,457
2.93	2.855	2.89	1.40%	Δεκέμβριος 2020	---	---	---	---	2.87	---	---	---	---	---	---	---	---
				Μάρτιος 2021	---	---	---	---	2.88	---	---	---	---	---	---	---	---
				Ιούνιος 2021	---	---	---	---	2.90	---	---	---	---	---	---	---	---
(Μέγεθος Συμβολαίου: 100 Χρεόγραφα, Φυσική Παράδοση)																	
ΕΛΛΗΝΙΚΑ ΠΕΤΡΕΛΑΙΑ (ΚΟ)				Σεπτέμβριος 2020	5.26	5.35	5.26	5.32	5.32	---	---	---	6.24	---	7	19	1,475
5.38	5.15	5.27	1.74%	Δεκέμβριος 2020	---	---	---	---	5.21	---	---	---	---	---	---	---	---
				Μάρτιος 2021	---	---	---	---	5.24	---	---	---	---	---	---	---	---
				Ιούνιος 2021	---	---	---	---	5.27	---	---	---	---	---	---	---	---
(Μέγεθος Συμβολαίου: 100 Χρεόγραφα, Φυσική Παράδοση)																	
ΕΥΔΑΠ (ΚΟ)				Σεπτέμβριος 2020	7.04	7.10	7.03	7.10	7.10	---	---	---	7.23	---	11	25	83
7.15	6.92	7.14	2.29%	Δεκέμβριος 2020	---	---	---	---	7.02	---	---	---	6.62	---	---	---	---
				Μάρτιος 2021	---	---	---	---	7.06	---	---	---	---	---	---	---	---
				Ιούνιος 2021	---	---	---	---	7.10	---	---	---	---	---	---	---	---
(Μέγεθος Συμβολαίου: 100 Χρεόγραφα, Φυσική Παράδοση)																	
ΜΟΤΟΡ ΟΪΛ (ΚΟ)				Σεπτέμβριος 2020	11.53	11.68	11.53	11.65	11.65	---	---	---	15.38	---	3	13	631
11.75	11.47	11.57	0.87%	Δεκέμβριος 2020	---	---	---	---	11.54	---	---	---	---	---	---	---	---
				Μάρτιος 2021	---	---	---	---	11.60	---	---	---	13.27	---	---	---	2
				Ιούνιος 2021	---	---	---	---	11.66	---	---	---	---	---	---	---	---

Σημειώσεις Παραγώγων

Τις τιμές εκκαθάρισης και τις τελικές ανοικτές θέσεις μπορείτε να τις ανακτήσετε στο ακόλουθο path <http://www.helex.gr/el/web/guest/statistics-end-of-day-derivatives>

Υποκείμενη Αγορά				Αγορά Παραγώγων										Ανοικτές θέσεις			
Ανωτ Τιμή	Κατωτ Τιμή	Τιμή κλεισ.	Μεταβ.	Μήνας Παράδοσης	Άνοιγμα	Ανωτ Τιμή	Κατωτ Τιμή	Τελ Τιμή	Τιμή κλεισ.	Τελευταία ζήτηση	Τελευταία προσφορά	Τιμή Εκκαθάρισης*	Υψηλό ζωής	Χαμηλό ζωής	Πράξεις	Όγκος	Ανοικτές θέσεις
(Μέγεθος Συμβολαίου: 100 Χρεόγραφα, Φυσική Παράδοση)																	
ΜΥΤΙΛΗΝΑΙΟΣ (ΚΟ)				Σεπτέμβριος 2020	7.79	7.90	7.79	7.90	7.90	---	---	---	8.21	---	38	157	5,461
7.94	7.71	7.94	2.25%	Δεκέμβριος 2020	---	---	---	---	7.81	---	---	---	---	---	---	---	---
				Μάρτιος 2021	---	---	---	---	7.85	---	---	---	---	---	---	---	---
				Ιούνιος 2021	---	---	---	---	7.89	---	---	---	---	---	---	---	---
(Μέγεθος Συμβολαίου: 100 Χρεόγραφα, Φυσική Παράδοση)																	
ΟΛΠ (ΚΟ)				Σεπτέμβριος 2020	---	---	---	---	15.92	---	---	---	17.65	---	---	---	353
16.06	15.88	15.98	0.50%	Δεκέμβριος 2020	---	---	---	---	16.00	---	---	---	16.34	---	---	---	3
				Μάρτιος 2021	---	---	---	---	16.08	---	---	---	---	---	---	---	---
				Ιούνιος 2021	---	---	---	---	16.16	---	---	---	---	---	---	---	---
(Μέγεθος Συμβολαίου: 100 Χρεόγραφα, Φυσική Παράδοση)																	
ΟΠΑΠ (ΚΟ)				Σεπτέμβριος 2020	7.92	8.08	7.90	8.00	8.00	---	---	---	9.21	---	43	336	2,498
8.055	7.86	7.97	0.44%	Δεκέμβριος 2020	---	---	---	---	7.99	---	---	---	7.99	---	---	---	31
				Μάρτιος 2021	---	---	---	---	8.03	---	---	---	---	---	---	---	---
				Ιούνιος 2021	---	---	---	---	8.07	---	---	---	---	---	---	---	---
(Μέγεθος Συμβολαίου: 100 Χρεόγραφα, Φυσική Παράδοση)																	
ΟΤΕ (ΚΟ)				Σεπτέμβριος 2020	13.53	13.68	13.53	13.68	13.68	---	---	---	13.76	---	13	47	1,854
13.7	13.5	13.7	0.74%	Δεκέμβριος 2020	---	---	---	---	13.69	---	---	---	---	---	---	---	---
				Μάρτιος 2021	---	---	---	---	13.76	---	---	---	---	---	---	---	---
				Ιούνιος 2021	---	---	---	---	13.82	---	---	---	---	---	---	---	---
(Μέγεθος Συμβολαίου: 100 Χρεόγραφα, Φυσική Παράδοση)																	
ΠΕΙΡΑΙΩΣ ΤΡΑΠΕΖΑ (ΚΟ)				Σεπτέμβριος 2020	1.22	1.24	1.21	1.22	1.22	---	---	---	1.75	---	143	1,555	11,541
1.2435	1.2055	1.212	-0.66%	Δεκέμβριος 2020	---	---	---	---	1.23	---	---	---	1.28	---	---	---	21
				Μάρτιος 2021	---	---	---	---	1.23	---	---	---	---	---	---	---	---
				Ιούνιος 2021	---	---	---	---	1.24	---	---	---	---	---	---	---	---
(Μέγεθος Συμβολαίου: 100 Χρεόγραφα, Φυσική Παράδοση)																	
ΤΕΡΝΑ ΕΝΕΡΓΕΙΑΚΗ (ΚΟ)				Σεπτέμβριος 2020	11.27	11.70	11.24	11.70	11.70	---	---	---	12.05	---	33	147	2,268
11.8	11.18	11.8	4.43%	Δεκέμβριος 2020	11.61	11.61	11.61	11.61	11.61	---	---	---	11.62	---	1	11	11
				Μάρτιος 2021	---	---	---	---	11.43	---	---	---	---	---	---	---	---
				Ιούνιος 2021	---	---	---	---	11.49	---	---	---	---	---	---	---	---

Σημειώσεις Παραγώγων

Τις τιμές εκκαθάρισης και τις τελικές ανοικτές θέσεις μπορείτε να τις ανακτήσετε στο ακόλουθο path <http://www.helex.gr/el/web/guest/statistics-end-of-day-derivatives>

FTSE/X.A. Large Cap

(Μονάδα Διαπραγμάτευσης: 1 Μονάδα Δείκτη x 2€ - Τρόπος Εξάσκησης: Ευρωπαϊκός Χρηματικός Διακανονισμός)

Τιμή Εξάσκησης	Δικαιώματα Αγοράς														Δικαιώματα Πώλησης																		
	Σεπτέμβριος 2020							Οκτώβριος 2020							Λοιποί Μήνες		Σεπτέμβριος 2020							Οκτώβριος 2020							Λοιποί Μήνες		Τιμή Εξάσκησης
	Άνοιγμα	Ανιψ. Τιμή	Κατωτ. Τιμή	Τελ. Τιμή	Τιμή κλεισ.	Όγκος	Ανοικτές θέσεις	Άνοιγμα	Ανιψ. Τιμή	Κατωτ. Τιμή	Τελ. Τιμή	Τιμή κλεισ.	Όγκος	Ανοικτές θέσεις	Όγκος	Ανοικτές θέσεις	Άνοιγμα	Ανιψ. Τιμή	Κατωτ. Τιμή	Τελ. Τιμή	Τιμή κλεισ.	Όγκος	Ανοικτές θέσεις	Άνοιγμα	Ανιψ. Τιμή	Κατωτ. Τιμή	Τελ. Τιμή	Τιμή κλεισ.	Όγκος	Ανοικτές θέσεις	Όγκος	Ανοικτές θέσεις	
1,050	0.00	0.00	0.00	-	453.00	-	-	-	-	-	-	-	-	-	-	-	0.00	0.00	0.00	-	0.01	-	-	-	-	-	-	-	-	-	-	1,050	
1,075	0.00	0.00	0.00	-	428.00	-	-	-	-	-	-	-	-	-	-	-	0.00	0.00	0.00	-	0.01	-	-	-	-	-	-	-	-	-	-	1,075	
1,100	0.00	0.00	0.00	-	403.00	-	-	-	-	-	-	-	-	-	-	-	0.00	0.00	0.00	-	0.01	-	-	-	-	-	-	-	-	-	-	1,100	
1,125	0.00	0.00	0.00	-	378.00	-	-	-	-	-	-	-	-	-	-	-	0.00	0.00	0.00	-	0.01	-	-	-	-	-	-	-	-	-	-	1,125	
1,150	0.00	0.00	0.00	-	353.00	-	-	-	-	-	-	-	-	-	-	-	0.00	0.00	0.00	-	0.01	-	-	-	-	-	-	-	-	-	-	1,150	
1,175	0.00	0.00	0.00	-	328.00	-	-	-	-	-	-	-	-	-	-	-	0.00	0.00	0.00	-	0.01	-	-	-	-	-	-	-	-	-	-	1,175	
1,200	0.00	0.00	0.00	-	303.00	-	-	-	-	-	-	-	-	-	-	-	0.00	0.00	0.00	-	0.03	-	-	-	-	-	-	-	-	-	-	1,200	
1,225	0.00	0.00	0.00	-	278.00	-	-	-	-	-	-	-	-	-	-	-	0.00	0.00	0.00	-	0.09	-	-	-	-	-	-	-	-	-	-	1,225	
1,250	0.00	0.00	0.00	-	253.00	-	-	-	-	-	-	-	-	-	-	-	0.00	0.00	0.00	-	0.21	-	-	-	-	-	-	-	-	-	-	1,250	
1,275	0.00	0.00	0.00	-	229.00	-	-	-	-	-	-	-	-	-	-	-	0.00	0.00	0.00	-	0.47	-	-	-	-	-	-	-	-	-	-	1,275	
1,300	0.00	0.00	0.00	-	204.00	-	-	-	-	-	-	-	-	-	-	-	0.00	0.00	0.00	-	0.98	-	-	-	-	-	-	-	-	-	-	1,300	
1,325	0.00	0.00	0.00	-	180.00	-	-	-	-	-	-	-	-	-	-	-	0.00	0.00	0.00	-	1.90	-	-	-	-	-	-	-	-	-	-	1,325	
1,350	0.00	0.00	0.00	-	157.00	-	-	0.00	0.00	0.00	-	165.00	-	-	-	-	0.00	0.00	0.00	-	3.50	-	-	0.00	0.00	0.00	-	13.50	-	-	-	1,350	
1,375	0.00	0.00	0.00	-	134.00	-	-	0.00	0.00	0.00	-	145.00	-	-	-	-	0.00	0.00	0.00	-	5.90	-	-	0.00	0.00	0.00	-	18.50	-	-	-	1,375	
1,400	0.00	0.00	0.00	-	113.00	-	-	0.00	0.00	0.00	-	126.00	-	-	-	-	0.00	0.00	0.00	-	9.60	-	10	0.00	0.00	0.00	-	24.75	-	-	-	1,400	
1,425	0.00	0.00	0.00	-	93.50	-	-	0.00	0.00	0.00	-	109.00	-	-	-	-	0.00	0.00	0.00	-	15.00	-	-	0.00	0.00	0.00	-	32.50	-	-	-	1,425	
1,450	0.00	0.00	0.00	-	75.50	-	1	0.00	0.00	0.00	-	93.00	-	-	-	-	0.00	0.00	0.00	-	22.00	-	30	0.00	0.00	0.00	-	41.50	-	-	-	1,450	
1,475	0.00	0.00	0.00	-	59.50	-	-	0.00	0.00	0.00	-	79.00	-	-	-	-	23.00	0.00	23.00	23.00	23.00	8	82	42.25	42.25	42.25	42.25	42.25	20	-	-	1,475	
1,500	0.00	0.00	0.00	-	46.25	-	40	0.00	0.00	0.00	-	66.00	-	5	-	-	0.00	0.00	0.00	-	42.75	-	61	51.00	51.00	51.00	51.00	51.00	20	1	-	1,500	
1,525	0.00	0.00	0.00	-	34.75	-	61	0.00	0.00	0.00	-	54.50	-	-	-	-	0.00	0.00	0.00	-	56.50	-	111	67.00	67.00	67.00	67.00	67.00	20	20	-	1,525	
1,550	0.00	0.00	0.00	-	25.75	-	186	0.00	0.00	0.00	-	45.00	-	20	-	-	0.00	0.00	0.00	-	72.00	-	40	82.00	82.00	82.00	82.00	82.00	20	20	-	1,550	
1,575	0.00	0.00	0.00	-	18.50	-	21	0.00	0.00	0.00	-	36.50	-	-	-	-	0.00	0.00	0.00	-	90.00	-	20	0.00	0.00	0.00	-	110.00	-	-	-	1,575	
1,600	0.00	0.00	0.00	-	13.00	-	21	0.00	0.00	0.00	-	29.25	-	-	-	-	0.00	0.00	0.00	-	109.00	-	60	0.00	0.00	0.00	-	127.00	-	-	-	1,600	
1,625	0.00	0.00	0.00	-	8.80	-	-	0.00	0.00	0.00	-	23.25	-	-	-	-	0.00	0.00	0.00	-	130.00	-	20	0.00	0.00	0.00	-	146.00	-	-	-	1,625	
1,650	0.00	0.00	0.00	-	5.90	-	100	0.00	0.00	0.00	-	18.50	-	-	-	-	0.00	0.00	0.00	-	152.00	-	-	0.00	0.00	0.00	-	166.00	-	-	-	1,650	
1,675	0.00	0.00	0.00	-	3.80	-	-	0.00	0.00	0.00	-	14.25	-	-	-	-	0.00	0.00	0.00	-	175.00	-	-	0.00	0.00	0.00	-	187.00	-	-	-	1,675	
1,700	0.00	0.00	0.00	-	2.40	-	1	0.00	0.00	0.00	-	11.00	-	-	-	-	0.00	0.00	0.00	-	199.00	-	-	0.00	0.00	0.00	-	209.00	-	-	-	1,700	
1,725	0.00	0.00	0.00	-	1.50	-	-	-	-	-	-	-	-	-	-	-	0.00	0.00	0.00	-	223.00	-	-	-	-	-	-	-	-	-	-	1,725	
1,750	0.00	0.00	0.00	-	0.90	-	-	-	-	-	-	-	-	-	-	-	0.00	0.00	0.00	-	247.00	-	-	-	-	-	-	-	-	-	-	1,750	
1,775	0.00	0.00	0.00	-	0.53	-	-	-	-	-	-	-	-	-	-	-	0.00	0.00	0.00	-	272.00	-	-	-	-	-	-	-	-	-	-	1,775	
1,800	0.00	0.00	0.00	-	0.31	-	-	-	-	-	-	-	-	-	-	-	0.00	0.00	0.00	-	296.00	-	-	-	-	-	-	-	-	-	-	1,800	
1,825	0.00	0.00	0.00	-	0.17	-	-	-	-	-	-	-	-	-	-	-	0.00	0.00	0.00	-	321.00	-	-	-	-	-	-	-	-	-	-	1,825	
1,850	0.00	0.00	0.00	-	0.10	-	-	-	-	-	-	-	-	-	-	-	0.00	0.00	0.00	-	346.00	-	-	-	-	-	-	-	-	-	-	1,850	
1,875	0.00	0.00	0.00	-	0.05	-	-	-	-	-	-	-	-	-	-	-	0.00	0.00	0.00	-	371.00	-	-	-	-	-	-	-	-	-	-	1,875	
1,900	0.00	0.00	0.00	-	0.03	-	-	-	-	-	-	-	-	-	-	-	0.00	0.00	0.00	-	396.00	-	-	-	-	-	-	-	-	-	-	1,900	
1,925	0.00	0.00	0.00	-	0.01	-	-	-	-	-	-	-	-	-	-	-	0.00	0.00	0.00	-	421.00	-	-	-	-	-	-	-	-	-	-	1,925	

FTSE/X.A. Large Cap

(Μονάδα Διαπραγμάτευσης: 1 Μονάδα Δείκτη x 2€ - Τρόπος Εξάσκησης: Ευρωπαϊκός Χρηματικός Διακανονισμός)

Τιμή Εξάσκησης	Δικαιώματα Αγοράς														Δικαιώματα Πώλησης																		
	Σεπτέμβριος 2020							Οκτώβριος 2020							Λοιποί Μήνες		Σεπτέμβριος 2020							Οκτώβριος 2020							Λοιποί Μήνες		Τιμή Εξάσκησης
	Άνοιγμα	Ανιγτ Τιμή	Κατωτ Τιμή	Τελ Τιμή	Τιμή κλεισ.	Όγκος	Ανοικτές θέσεις	Άνοιγμα	Ανιγτ Τιμή	Κατωτ Τιμή	Τελ Τιμή	Τιμή κλεισ.	Όγκος	Ανοικτές θέσεις	Όγκος	Ανοικτές θέσεις	Άνοιγμα	Ανιγτ Τιμή	Κατωτ Τιμή	Τελ Τιμή	Τιμή κλεισ.	Όγκος	Ανοικτές θέσεις	Άνοιγμα	Ανιγτ Τιμή	Κατωτ Τιμή	Τελ Τιμή	Τιμή κλεισ.	Όγκος	Ανοικτές θέσεις	Όγκος	Ανοικτές θέσεις	
1,950	0.00	0.00	0.00	-	0.01	-	-	-	-	-	-	-	-	-	-	-	0.00	0.00	0.00	-	446.00	-	-	-	-	-	-	-	-	-	-	-	
1,975	0.00	0.00	0.00	-	0.01	-	-	-	-	-	-	-	-	-	-	-	0.00	0.00	0.00	-	471.00	-	-	-	-	-	-	-	-	-	-	-	1,975
2,000	0.00	0.00	0.00	-	0.01	-	-	-	-	-	-	-	-	-	-	-	0.00	0.00	0.00	-	496.00	-	-	-	-	-	-	-	-	-	-	-	2,000
2,050	0.00	0.00	0.00	-	0.01	-	-	-	-	-	-	-	-	-	-	-	0.00	0.00	0.00	-	546.00	-	-	-	-	-	-	-	-	-	-	-	2,050
2,100	0.00	0.00	0.00	-	0.01	-	-	-	-	-	-	-	-	-	-	-	0.00	0.00	0.00	-	596.00	-	-	-	-	-	-	-	-	-	-	-	2,100
2,150	0.00	0.00	0.00	-	0.01	-	-	-	-	-	-	-	-	-	-	-	0.00	0.00	0.00	-	646.00	-	-	-	-	-	-	-	-	-	-	-	2,150
2,200	0.00	0.00	0.00	-	0.01	-	-	-	-	-	-	-	-	-	-	-	0.00	0.00	0.00	-	696.00	-	-	-	-	-	-	-	-	-	-	-	2,200
2,250	0.00	0.00	0.00	-	0.01	-	-	-	-	-	-	-	-	-	-	-	0.00	0.00	0.00	-	746.00	-	-	-	-	-	-	-	-	-	-	-	2,250
2,300	0.00	0.00	0.00	-	0.01	-	-	-	-	-	-	-	-	-	-	-	0.00	0.00	0.00	-	795.00	-	-	-	-	-	-	-	-	-	-	-	2,300
2,350	0.00	0.00	0.00	-	0.01	-	-	-	-	-	-	-	-	-	-	-	0.00	0.00	0.00	-	845.00	-	-	-	-	-	-	-	-	-	-	-	2,350
2,400	0.00	0.00	0.00	-	0.01	-	-	-	-	-	-	-	-	-	-	-	0.00	0.00	0.00	-	895.00	-	-	-	-	-	-	-	-	-	-	-	2,400
2,450	0.00	0.00	0.00	-	0.01	-	-	-	-	-	-	-	-	-	-	-	0.00	0.00	0.00	-	945.00	-	-	-	-	-	-	-	-	-	-	-	2,450
2,500	0.00	0.00	0.00	-	0.01	-	-	-	-	-	-	-	-	-	-	-	0.00	0.00	0.00	-	995.00	-	-	-	-	-	-	-	-	-	-	-	2,500
2,550	0.00	0.00	0.00	-	0.01	-	-	-	-	-	-	-	-	-	-	-	0.00	0.00	0.00	-	1,045.00	-	-	-	-	-	-	-	-	-	-	-	2,550
2,600	0.00	0.00	0.00	-	0.01	-	-	-	-	-	-	-	-	-	-	-	0.00	0.00	0.00	-	1,095.00	-	-	-	-	-	-	-	-	-	-	-	2,600
Σύνολο:						0	431						0	25	0	0						8	434						80	41	0	0	
Αριθμός Πράξεων:																							2						4		0		

ALPHA BANK (KO)

(Μέγεθος Συμβολαίου: 100 Χρεόγραφα, Τρόπος Εξάσκησης: Αμερικάνικος, Φυσική Παράδοση)

Δικαιώματα Αγοράς														Δικαιώματα Πώλησης																		
Τιμή Εξάσκησης	Σεπτέμβριος 2020						Οκτώβριος 2020						Λοιποί Μήνες		Σεπτέμβριος 2020						Οκτώβριος 2020						Λοιποί Μήνες		Τιμή Εξάσκησης			
	Άνοιγμα	Ανιτ Τιμή	Κατω Τιμή	Τελ Τιμή	Τιμή κλεισ.	Όγκος	Άνοιγες θέσεις	Άνοιγμα	Ανιτ Τιμή	Κατω Τιμή	Τελ Τιμή	Τιμή κλεισ.	Όγκος	Άνοιγες θέσεις	Όγκος	Άνοιγες θέσεις	Άνοιγμα	Ανιτ Τιμή	Κατω Τιμή	Τελ Τιμή	Τιμή κλεισ.	Όγκος	Άνοιγες θέσεις	Όγκος	Άνοιγες θέσεις	Όγκος	Άνοιγες θέσεις					
0.250	0.000	0.000	0.000	0.280	-	-	0.000	0.000	0.000	0.281	-	-	-	-	-	-	0.000	0.000	0.000	0.001	-	-	0.000	0.000	0.000	0.001	-	-	-	-	0.003	
0.300	0.000	0.000	0.000	0.231	-	-	0.000	0.000	0.000	0.232	-	-	-	-	-	-	0.000	0.000	0.000	0.001	-	-	0.000	0.000	0.000	0.001	-	-	-	-	0.003	
0.350	0.000	0.000	0.000	0.182	-	-	0.000	0.000	0.000	0.185	-	-	-	-	-	-	0.000	0.000	0.000	0.002	-	-	0.000	0.000	0.000	0.004	-	-	-	-	0.004	
0.400	0.000	0.000	0.000	0.137	-	-	0.000	0.000	0.000	0.143	-	-	-	-	-	-	0.000	0.000	0.000	0.007	-	-	0.000	0.000	0.000	0.012	-	-	-	-	0.004	
0.450	0.000	0.000	0.000	0.099	-	-	0.000	0.000	0.000	0.106	-	-	-	-	-	-	0.000	0.000	0.000	0.018	-	-	0.000	0.000	0.000	0.025	-	-	-	-	0.005	
0.500	0.000	0.000	0.000	0.067	-	-	0.000	0.000	0.000	0.077	-	-	-	-	-	-	0.000	0.000	0.000	0.036	-	-	0.000	0.000	0.000	0.046	-	-	-	-	0.005	
0.550	0.000	0.000	0.000	0.044	-	-	0.000	0.000	0.000	0.054	-	-	-	-	-	-	0.000	0.000	0.000	0.063	-	-	0.000	0.000	0.000	0.073	-	-	-	-	0.006	
0.600	0.000	0.000	0.000	0.027	-	100	0.000	0.000	0.000	0.037	-	-	-	-	-	-	0.000	0.000	0.000	0.097	-	-	0.000	0.000	0.000	0.106	-	-	-	-	0.006	
0.650	0.000	0.000	0.000	0.016	-	-	0.000	0.000	0.000	0.025	-	-	-	-	-	-	0.000	0.000	0.000	0.135	-	-	0.000	0.000	0.000	0.143	-	-	-	-	0.007	
0.700	0.000	0.000	0.000	0.009	-	-	0.000	0.000	0.000	0.017	-	-	-	-	-	-	0.000	0.000	0.000	0.179	-	-	0.000	0.000	0.000	0.185	-	-	-	-	0.007	
0.750	0.000	0.000	0.000	0.005	-	-	0.000	0.000	0.000	0.011	-	-	-	-	-	-	0.000	0.000	0.000	0.225	-	-	0.000	0.000	0.000	0.229	-	-	-	-	0.008	
0.800	0.000	0.000	0.000	0.003	-	-	0.000	0.000	0.000	0.007	-	-	-	-	-	-	0.000	0.000	0.000	0.272	-	-	0.000	0.000	0.000	0.275	-	-	-	-	0.008	
0.850	0.000	0.000	0.000	0.002	-	-	0.000	0.000	0.000	0.004	-	-	-	-	-	-	0.000	0.000	0.000	0.321	-	-	0.000	0.000	0.000	0.323	-	-	-	-	0.009	
0.900	0.000	0.000	0.000	0.001	-	-	-	-	-	-	-	-	-	-	-	-	0.000	0.000	0.000	0.370	-	-	-	-	-	-	-	-	-	-	0.009	
0.950	0.000	0.000	0.000	0.001	-	-	-	-	-	-	-	-	-	-	-	-	0.000	0.000	0.000	0.420	-	-	-	-	-	-	-	-	-	-	0.010	
1.000	0.000	0.000	0.000	0.001	-	-	-	-	-	-	-	-	-	-	-	-	0.000	0.000	0.000	0.470	-	-	-	-	-	-	-	-	-	-	0.010	
1.100	0.000	0.000	0.000	0.001	-	-	-	-	-	-	-	-	-	-	-	-	0.000	0.000	0.000	0.570	-	-	-	-	-	-	-	-	-	-	0.011	
1.200	0.000	0.000	0.000	0.001	-	-	-	-	-	-	-	-	-	-	-	-	0.000	0.000	0.000	0.670	-	-	-	-	-	-	-	-	-	-	0.012	
1.300	0.000	0.000	0.000	0.001	-	-	-	-	-	-	-	-	-	-	-	-	0.000	0.000	0.000	0.770	-	-	-	-	-	-	-	-	-	-	0.013	
1.400	0.000	0.000	0.000	0.001	-	-	-	-	-	-	-	-	-	-	-	-	0.000	0.000	0.000	0.870	-	-	-	-	-	-	-	-	-	-	0.014	
1.500	0.000	0.000	0.000	0.001	-	-	-	-	-	-	-	-	-	-	-	-	0.000	0.000	0.000	0.970	-	-	-	-	-	-	-	-	-	-	0.015	
1.600	0.000	0.000	0.000	0.001	-	-	-	-	-	-	-	-	-	-	-	-	0.000	0.000	0.000	1.07	-	-	-	-	-	-	-	-	-	-	0.016	
1.700	0.000	0.000	0.000	0.001	-	-	-	-	-	-	-	-	-	-	-	-	0.000	0.000	0.000	1.17	-	-	-	-	-	-	-	-	-	-	0.017	
1.800	0.000	0.000	0.000	0.001	-	-	-	-	-	-	-	-	-	-	-	-	0.000	0.000	0.000	1.27	-	-	-	-	-	-	-	-	-	-	0.018	
1.900	0.000	0.000	0.000	0.001	-	-	-	-	-	-	-	-	-	-	-	-	0.000	0.000	0.000	1.37	-	-	-	-	-	-	-	-	-	-	0.019	
2.000	0.000	0.000	0.000	0.004	-	-	-	-	-	-	-	-	-	-	-	-	0.000	0.000	0.000	1.47	-	-	-	-	-	-	-	-	-	-	0.020	
2.200	0.000	0.000	0.000	0.002	-	-	-	-	-	-	-	-	-	-	-	-	0.000	0.000	0.000	1.67	-	-	-	-	-	-	-	-	-	-	0.022	
2.400	0.000	0.000	0.000	0.001	-	-	-	-	-	-	-	-	-	-	-	-	0.000	0.000	0.000	1.87	-	-	-	-	-	-	-	-	-	-	0.024	
2.600	0.000	0.000	0.000	0.001	-	-	-	-	-	-	-	-	-	-	-	-	0.000	0.000	0.000	2.07	-	-	-	-	-	-	-	-	-	-	0.026	
2.800	0.000	0.000	0.000	0.001	-	-	-	-	-	-	-	-	-	-	-	-	0.000	0.000	0.000	2.27	-	-	-	-	-	-	-	-	-	-	0.028	
Σύνολα:						0	100																									
Αριθμός Πράξεων:																																

ΔΕΗ (ΚΟ)

(Μέγεθος Συμβολαίου: 100 Χρεόγραφα, Τρόπος Εξάσκησης: Αμερικάνικος, Φυσική Παράδοση)

Τιμή Εξάσκησης	Δικαιώματα Αγοράς														Δικαιώματα Πώλησης																		
	Σεπτέμβριος 2020							Οκτώβριος 2020							Λοιποί Μήνες		Σεπτέμβριος 2020							Οκτώβριος 2020							Λοιποί Μήνες		Τιμή Εξάσκησης
	Άνοιγμα	Ανιγ. Τιμή	Καπιτ. Τιμή	Τελ. Τιμή	Τιμή κλεισ.	Όγκος	Ανοικτές θέσεις	Άνοιγμα	Ανιγ. Τιμή	Καπιτ. Τιμή	Τελ. Τιμή	Τιμή κλεισ.	Όγκος	Ανοικτές θέσεις	Όγκος	Ανοικτές θέσεις	Άνοιγμα	Ανιγ. Τιμή	Καπιτ. Τιμή	Τελ. Τιμή	Τιμή κλεισ.	Όγκος	Ανοικτές θέσεις	Άνοιγμα	Ανιγ. Τιμή	Καπιτ. Τιμή	Τελ. Τιμή	Τιμή κλεισ.	Όγκος	Ανοικτές θέσεις	Όγκος	Ανοικτές θέσεις	
1.000	0.000	0.000	0.000	2.82	-	-											0.000	0.000	0.000	0.001	-	-											
1.100	0.000	0.000	0.000	2.72	-	-											0.000	0.000	0.000	0.001	-	-											0.011
1.200	0.000	0.000	0.000	2.62	-	-											0.000	0.000	0.000	0.001	-	-											0.012
1.300	0.000	0.000	0.000	2.52	-	-											0.000	0.000	0.000	0.001	-	-											0.013
1.400	0.000	0.000	0.000	2.42	-	-											0.000	0.000	0.000	0.001	-	-											0.014
1.500	0.000	0.000	0.000	2.32	-	-											0.000	0.000	0.000	0.001	-	-											0.015
1.600	0.000	0.000	0.000	2.22	-	-											0.000	0.000	0.000	0.001	-	-											0.016
1.700	0.000	0.000	0.000	2.12	-	-											0.000	0.000	0.000	0.003	-	-											0.017
1.800	0.000	0.000	0.000	2.02	-	-											0.000	0.000	0.000	0.001	-	-											0.018
1.900	0.000	0.000	0.000	1.92	-	-											0.000	0.000	0.000	0.001	-	-											0.019
2.000	0.000	0.000	0.000	1.82	-	-											0.000	0.000	0.000	0.001	-	-											0.020
2.200	0.000	0.000	0.000	1.62	-	-											0.000	0.000	0.000	0.001	-	-											0.022
2.400	0.000	0.000	0.000	1.42	-	-											0.000	0.000	0.000	0.002	-	-											0.024
2.600	0.000	0.000	0.000	1.22	-	-											0.000	0.000	0.000	0.001	-	-											0.026
2.800	0.000	0.000	0.000	1.02	-	-	0.000	0.000	0.000		1.04	-	-				0.000	0.000	0.000	0.001	-	-	0.000	0.000	0.000		0.015	-	-			0.028	
3.000	0.000	0.000	0.000	0.829	-	-	0.000	0.000	0.000		0.863	-	-				0.000	0.000	0.000	0.005	-	-	0.000	0.000	0.000		0.034	-	-			0.030	
3.200	0.000	0.000	0.000	0.641	-	-	0.000	0.000	0.000		0.696	-	-				0.000	0.000	0.000	0.017	-	-	0.000	0.000	0.000		0.067	-	-			0.032	
3.400	0.000	0.000	0.000	0.470	-	-	0.000	0.000	0.000		0.547	-	-				0.000	0.000	0.000	0.046	-	-	0.000	0.000	0.000		0.117	-	-			0.034	
3.600	0.000	0.000	0.000	0.325	-	-	0.000	0.000	0.000		0.419	-	-				0.000	0.000	0.000	0.100	-	15	0.000	0.000	0.000		0.189	-	-			0.036	
3.800	0.000	0.000	0.000	0.209	-	-	0.000	0.000	0.000		0.313	-	-				0.000	0.000	0.000	0.184	-	70	0.000	0.000	0.000		0.283	-	-			0.038	
4.000	0.000	0.000	0.000	0.127	-	-	0.000	0.000	0.000		0.229	-	-				0.000	0.000	0.000	0.302	-	-	0.000	0.000	0.000		0.398	-	-			0.040	
4.400	0.000	0.000	0.000	0.037	-	-	0.000	0.000	0.000		0.115	-	-				0.000	0.000	0.000	0.613	-	-	0.000	0.000	0.000		0.684	-	-			0.044	
4.800	0.000	0.000	0.000	0.009	-	-	0.000	0.000	0.000		0.052	-	-				0.000	0.000	0.000	0.985	-	-	0.000	0.000	0.000		1.02	-	-			0.048	
5.200	0.000	0.000	0.000	0.002	-	-	0.000	0.000	0.000		0.023	-	-				0.000	0.000	0.000	1.38	-	-	0.000	0.000	0.000		1.39	-	-			0.052	
5.600	0.000	0.000	0.000	0.001	-	-	0.000	0.000	0.000		0.009	-	-				0.000	0.000	0.000	1.78	-	-	0.000	0.000	0.000		1.78	-	-			0.056	
6.000	0.000	0.000	0.000	0.001	-	-	0.000	0.000	0.000		0.003	-	-				0.000	0.000	0.000	2.18	-	-	0.000	0.000	0.000		2.18	-	-			0.060	
6.400	0.000	0.000	0.000	0.001	-	-											0.000	0.000	0.000	2.58	-	-										0.064	
Σύνολα:					0	0						0	0	0	0					0	85						0	0	0	0			
Αριθμός Πράξεων:					0							0		0						0.00							0		0				

ΕΘΝΙΚΗ ΤΡΑΠΕΖΑ (ΚΟ)

(Μέγεθος Συμβολαίου: 100 Χρεόγραφα, Τρόπος Εξάσκησης: Αμερικάνικος, Φυσική Παράδοση)

Τιμή Εξάσκησης	Δικαιώματα Αγοράς														Δικαιώματα Πώλησης																		
	Σεπτέμβριος 2020							Οκτώβριος 2020							Λοιποί Μήνες		Σεπτέμβριος 2020							Οκτώβριος 2020							Λοιποί Μήνες		Τιμή Εξάσκησης
	Άνοιγμα	Ανιγ. Τιμή	Καπιτ. Τιμή	Τελ. Τιμή	Τιμή κλεισ.	Όγκος	Ανοικτές θέσεις	Άνοιγμα	Ανιγ. Τιμή	Καπιτ. Τιμή	Τελ. Τιμή	Τιμή κλεισ.	Όγκος	Ανοικτές θέσεις	Όγκος	Ανοικτές θέσεις	Άνοιγμα	Ανιγ. Τιμή	Καπιτ. Τιμή	Τελ. Τιμή	Τιμή κλεισ.	Όγκος	Ανοικτές θέσεις	Άνοιγμα	Ανιγ. Τιμή	Καπιτ. Τιμή	Τελ. Τιμή	Τιμή κλεισ.	Όγκος	Ανοικτές θέσεις	Όγκος	Ανοικτές θέσεις	
0.600	0.000	0.000	0.000	0.531	-	-							-	-			0.000	0.000	0.000	0.001	-	-											
0.650	0.000	0.000	0.000	0.481	-	-							-	-			0.000	0.000	0.000	0.001	-	-											0.007
0.700	0.000	0.000	0.000	0.431	-	-							-	-			0.000	0.000	0.000	0.001	-	-											0.007
0.750	0.000	0.000	0.000	0.381	-	-							-	-			0.000	0.000	0.000	0.001	-	-											0.008
0.800	0.000	0.000	0.000	0.333	-	-	0.000	0.000	0.000		0.342	-	-			0.000	0.000	0.000	0.001	-	-	0.000	0.000	0.000	0.010	-	-					0.008	
0.850	0.000	0.000	0.000	0.285	-	-	0.000	0.000	0.000		0.299	-	-			0.000	0.000	0.000	0.004	-	-	0.000	0.000	0.000	0.017	-	-					0.009	
0.900	0.000	0.000	0.000	0.239	-	-	0.000	0.000	0.000		0.259	-	-			0.000	0.000	0.000	0.008	-	-	0.000	0.000	0.000	0.026	-	-					0.009	
0.950	0.000	0.000	0.000	0.197	-	-	0.000	0.000	0.000		0.222	-	-			0.000	0.000	0.000	0.015	-	-	0.000	0.000	0.000	0.040	-	-					0.010	
1.000	0.000	0.000	0.000	0.158	-	-	0.000	0.000	0.000		0.189	-	-			0.000	0.000	0.000	0.027	-	-	0.000	0.000	0.000	0.056	-	-					0.010	
1.100	0.000	0.000	0.000	0.095	-	-	0.000	0.000	0.000		0.133	-	-			0.000	0.000	0.000	0.064	-	-	0.000	0.000	0.000	0.100	-	-					0.011	
1.200	0.000	0.000	0.000	0.052	-	-	0.000	0.000	0.000		0.090	-	-			0.000	0.000	0.000	0.121	-	-	0.000	0.000	0.000	0.156	-	-					0.012	
1.300	0.000	0.000	0.000	0.026	-	-	0.000	0.000	0.000		0.059	-	-			0.000	0.000	0.000	0.195	-	-	0.000	0.000	0.000	0.225	-	-					0.013	
1.400	0.000	0.000	0.000	0.012	-	10	0.000	0.000	0.000		0.038	-	-			0.000	0.000	0.000	0.281	-	450	0.000	0.000	0.000	0.304	-	-					0.014	
1.500	0.000	0.000	0.000	0.005	-	-	0.000	0.000	0.000		0.024	-	-			0.000	0.000	0.000	0.374	-	-	0.000	0.000	0.000	0.390	-	-					0.015	
1.600	0.000	0.000	0.000	0.002	-	-	0.000	0.000	0.000		0.015	-	-			0.000	0.000	0.000	0.471	-	-	0.000	0.000	0.000	0.482	-	-					0.016	
1.700	0.000	0.000	0.000	0.001	-	-	0.000	0.000	0.000		0.009	-	-			0.000	0.000	0.000	0.570	-	-	0.000	0.000	0.000	0.576	-	-					0.017	
1.800	0.000	0.000	0.000	0.001	-	-	0.000	0.000	0.000		0.005	-	-			0.000	0.000	0.000	0.670	-	-	0.000	0.000	0.000	0.673	-	-					0.018	
1.900	0.000	0.000	0.000	0.001	-	-						-	-			0.000	0.000	0.000	0.770	-	-				-	-						0.019	
2.000	0.000	0.000	0.000	0.001	-	-						-	-			0.000	0.000	0.000	0.870	-	-				-	-						0.020	
2.200	0.000	0.000	0.000	0.001	-	-						-	-			0.000	0.000	0.000	1.07	-	-				-	-						0.022	
2.400	0.000	0.000	0.000	0.001	-	-						-	-			0.000	0.000	0.000	1.27	-	-				-	-						0.024	
2.600	0.000	0.000	0.000	0.001	-	-						-	-			0.000	0.000	0.000	1.47	-	-				-	-						0.026	
2.800	0.000	0.000	0.000	0.001	-	-						-	-			0.000	0.000	0.000	1.67	-	-				-	-						0.028	
3.000	0.000	0.000	0.000	0.001	-	-						-	-			0.000	0.000	0.000	1.87	-	-				-	-						0.030	
3.200	0.000	0.000	0.000	0.001	-	-						-	-			0.000	0.000	0.000	2.07	-	-				-	-						0.032	
3.400	0.000	0.000	0.000	0.001	-	-						-	-			0.000	0.000	0.000	2.27	-	-				-	-						0.034	
3.600	0.000	0.000	0.000	0.001	-	-						-	-			0.000	0.000	0.000	2.47	-	-				-	-						0.036	
3.800	0.000	0.000	0.000	0.001	-	-						-	-			0.000	0.000	0.000	2.67	-	-				-	-						0.038	
4.000	0.000	0.000	0.000	0.001	-	-						-	-			0.000	0.000	0.000	2.87	-	-				-	-						0.040	
4.400	0.000	0.000	0.000	0.001	-	-						-	-			0.000	0.000	0.000	3.27	-	-				-	-						0.044	
Σύνολα:					0	10						0	0	0	0				0	450			0	0	0	0	0						
Αριθμός Πράξεων:					0							0		0					0.00				0		0								

ΟΠΑΠ (ΚΟ)

(Μέγεθος Συμβολαίου: 100 Χρεόγραφα, Τρόπος Εξάσκησης: Αμερικάνικος, Φυσική Παράδοση)

Τιμή Εξάσκησης	Δικαιώματα Αγοράς														Δικαιώματα Πώλησης																					
	Σεπτέμβριος 2020						Οκτώβριος 2020						Λοιποί Μήνες		Σεπτέμβριος 2020						Οκτώβριος 2020						Λοιποί Μήνες		Τιμή Εξάσκησης							
	Άνοιγμα	Ανιγτ Τιμή	Κατωτ Τιμή	Τελ Τιμή	Τιμή κλεισ.	Όγκος	Άνοιγμα	Ανιγτ Τιμή	Κατωτ Τιμή	Τελ Τιμή	Τιμή κλεισ.	Όγκος	Άνοιγτ Τιμή	Ανοικτές θέσεις	Όγκος	Ανοικτές θέσεις	Άνοιγμα	Ανιγτ Τιμή	Κατωτ Τιμή	Τελ Τιμή	Τιμή κλεισ.	Όγκος	Άνοιγτ Τιμή	Ανοικτές θέσεις	Όγκος	Ανοικτές θέσεις										
4.000	0.000	0.000	0.000	3.95	-	-											0.000	0.000	0.000	0.001	-	-														0.040
4.400	0.000	0.000	0.000	3.55	-	-											0.000	0.000	0.000	0.001	-	-													0.044	
4.800	0.000	0.000	0.000	3.15	-	-											0.000	0.000	0.000	0.001	-	-													0.048	
5.200	0.000	0.000	0.000	2.75	-	-											0.000	0.000	0.000	0.001	-	-													0.052	
5.600	0.000	0.000	0.000	2.35	-	-	0.000	0.000	0.000	2.36	-	-					0.000	0.000	0.000	0.001	-	-	0.000	0.000	0.000	0.004	-	-							0.056	
6.000	0.000	0.000	0.000	1.95	-	-	0.000	0.000	0.000	1.97	-	-					0.000	0.000	0.000	0.001	-	-	0.000	0.000	0.000	0.015	-	-							0.060	
6.400	0.000	0.000	0.000	1.56	-	-	0.000	0.000	0.000	1.60	-	-					0.000	0.000	0.000	0.007	-	-	0.000	0.000	0.000	0.041	-	-							0.064	
6.800	0.000	0.000	0.000	1.18	-	-	0.000	0.000	0.000	1.25	-	-					0.000	0.000	0.000	0.028	-	-	0.000	0.000	0.000	0.095	-	-							0.068	
7.200	0.000	0.000	0.000	0.834	-	-	0.000	0.000	0.000	0.946	-	-					0.000	0.000	0.000	0.084	-	10	0.000	0.000	0.000	0.186	-	-							0.072	
7.600	0.000	0.000	0.000	0.547	-	-	0.000	0.000	0.000	0.684	-	-					0.154	0.154	0.154	0.154	0.154	10	10	0.000	0.000	0.000	0.323	-	-						0.076	
8.000	0.000	0.000	0.000	0.329	-	20	0.000	0.000	0.000	0.479	-	-					0.296	0.296	0.296	0.296	0.296	10	-	0.000	0.000	0.000	0.517	-	-						0.080	
8.400	0.000	0.000	0.000	0.180	-	-	0.000	0.000	0.000	0.322	-	-					0.000	0.000	0.000	0.630	-	-	0.000	0.000	0.000	0.760	-	-							0.084	
8.800	0.000	0.000	0.000	0.090	-	10	0.000	0.000	0.000	0.208	-	-					0.000	0.000	0.000	0.941	-	-	0.000	0.000	0.000	1.05	-	-							0.088	
9.200	0.000	0.000	0.000	0.042	-	-	0.000	0.000	0.000	0.129	-	-					0.000	0.000	0.000	1.29	-	-	0.000	0.000	0.000	1.37	-	-							0.092	
9.600	0.000	0.000	0.000	0.017	-	-	0.000	0.000	0.000	0.077	-	-					0.000	0.000	0.000	1.67	-	-	0.000	0.000	0.000	1.72	-	-							0.096	
10.000	0.000	0.000	0.000	0.007	-	-	0.000	0.000	0.000	0.045	-	-					0.000	0.000	0.000	2.06	-	-	0.000	0.000	0.000	2.09	-	-							0.100	
11.000	0.000	0.000	0.000	0.001	-	-	0.000	0.000	0.000	0.010	-	-					0.000	0.000	0.000	3.06	-	-	0.000	0.000	0.000	3.06	-	-							0.110	
12.000	0.000	0.000	0.000	0.001	-	-	0.000	0.000	0.000	0.002	-	-					0.000	0.000	0.000	4.06	-	-	0.000	0.000	0.000	4.06	-	-							0.120	
13.000	0.000	0.000	0.000	0.001	-	-	0.000	0.000	0.000	0.001	-	-					0.000	0.000	0.000	5.06	-	-	0.000	0.000	0.000	5.06	-	-							0.130	
14.000	0.000	0.000	0.000	0.002	-	-					-	-					0.000	0.000	0.000	6.06	-	-					-	-							0.140	
15.000	0.000	0.000	0.000	0.001	-	-					-	-					0.000	0.000	0.000	7.06	-	-					-	-							0.150	
16.000	0.000	0.000	0.000	0.001	-	-					-	-					0.000	0.000	0.000	8.06	-	-					-	-							0.160	
17.000	0.000	0.000	0.000	0.001	-	-					-	-					0.000	0.000	0.000	9.06	-	-					-	-							0.170	
Σύνολα:					0	30					0	0	0	0							0	20					0	0	0	0						
Αριθμός Πράξεων:																							2.00													0

ΟΤΕ (ΚΟ)

(Μέγεθος Συμβολαίου: 100 Χρεόγραφα, Τρόπος Εξάσκησης: Αμερικάνικος, Φυσική Παράδοση)

Τιμή Εξάσκησης	Δικαιώματα Αγοράς														Δικαιώματα Πώλησης																		
	Σεπτέμβριος 2020							Οκτώβριος 2020							Λοιποί Μήνες		Σεπτέμβριος 2020							Οκτώβριος 2020							Λοιποί Μήνες		Τιμή Εξάσκησης
	Άνοιγμα	Ανιτ Τιμή	Κατωτ Τιμή	Τελ Τιμή	Τιμή κλεισ.	Όγκος	Ανοικτές θέσεις	Άνοιγμα	Ανιτ Τιμή	Κατωτ Τιμή	Τελ Τιμή	Τιμή κλεισ.	Όγκος	Ανοικτές θέσεις	Όγκος	Ανοικτές θέσεις	Άνοιγμα	Ανιτ Τιμή	Κατωτ Τιμή	Τελ Τιμή	Τιμή κλεισ.	Όγκος	Ανοικτές θέσεις	Άνοιγμα	Ανιτ Τιμή	Κατωτ Τιμή	Τελ Τιμή	Τιμή κλεισ.	Όγκος	Ανοικτές θέσεις	Όγκος	Ανοικτές θέσεις	
7.200	0.000	0.000	0.000		6.41	-	-										0.000	0.000	0.000		0.001	-	-										
7.600	0.000	0.000	0.000		6.01	-	-										0.000	0.000	0.000		0.001	-	-										0.076
8.000	0.000	0.000	0.000		5.61	-	-										0.000	0.000	0.000		0.001	-	-										0.080
8.400	0.000	0.000	0.000		5.21	-	-										0.000	0.000	0.000		0.001	-	-										0.084
8.800	0.000	0.000	0.000		4.81	-	-	0.000	0.000	0.000		4.83	-	-			0.000	0.000	0.000		0.001	-	-	0.000	0.000	0.000		0.001	-	-			0.088
9.200	0.000	0.000	0.000		4.41	-	-	0.000	0.000	0.000		4.43	-	-			0.000	0.000	0.000		0.001	-	-	0.000	0.000	0.000		0.001	-	-			0.092
9.600	0.000	0.000	0.000		4.01	-	-	0.000	0.000	0.000		4.03	-	-			0.000	0.000	0.000		0.001	-	-	0.000	0.000	0.000		0.002	-	-			0.096
10.000	0.000	0.000	0.000		3.61	-	-	0.000	0.000	0.000		3.63	-	-			0.000	0.000	0.000		0.001	-	-	0.000	0.000	0.000		0.005	-	-			0.100
11.000	0.000	0.000	0.000		2.62	-	-	0.000	0.000	0.000		2.67	-	-			0.000	0.000	0.000		0.002	-	5	0.000	0.000	0.000		0.038	-	-			0.110
12.000	0.000	0.000	0.000		1.65	-	-	0.000	0.000	0.000		1.79	-	-			0.000	0.000	0.000		0.031	-	-	0.000	0.000	0.000		0.157	-	-			0.120
13.000	0.000	0.000	0.000		0.821	-	10	0.000	0.000	0.000		1.08	-	-			0.000	0.000	0.000		0.205	-	-	0.000	0.000	0.000		0.439	-	-			0.130
14.000	0.000	0.000	0.000		0.299	-	60	0.000	0.000	0.000		0.573	-	-			0.000	0.000	0.000		0.682	-	-	0.000	0.000	0.000		0.937	-	-			0.140
15.000	0.000	0.000	0.000		0.074	-	5	0.000	0.000	0.000		0.272	-	11			0.000	0.000	0.000		1.46	-	-	0.000	0.000	0.000		1.64	-	-			0.150
16.000	0.000	0.000	0.000		0.013	-	-	0.000	0.000	0.000		0.114	-	-			0.000	0.000	0.000		2.40	-	-	0.000	0.000	0.000		2.48	-	-			0.160
17.000	0.000	0.000	0.000		0.002	-	-	0.000	0.000	0.000		0.042	-	-			0.000	0.000	0.000		3.40	-	-	0.000	0.000	0.000		3.42	-	-			0.170
18.000	0.000	0.000	0.000		0.001	-	-	0.000	0.000	0.000		0.015	-	-			0.000	0.000	0.000		4.40	-	-	0.000	0.000	0.000		4.40	-	-			0.180
19.000	0.000	0.000	0.000		0.001	-	-	0.000	0.000	0.000		0.004	-	-			0.000	0.000	0.000		5.40	-	-	0.000	0.000	0.000		5.40	-	-			0.190
Σύνολα:						0	75						0	11	0	0					0	5						0	11	0	0		
Αριθμός Πράξεων:							0						0		0						0.00							0		0			

ΠΕΙΡΑΙΩΣ ΤΡΑΠΕΖΑ (ΚΟ)

(Μέγεθος Συμβολαίου: 100 Χρεόγραφα, Τρόπος Εξάσκησης: Αμερικάνικος, Φυσική Παράδοση)

Τιμή Εξάσκησης	Δικαιώματα Αγοράς													Δικαιώματα Πώλησης																	
	Σεπτέμβριος 2020						Οκτώβριος 2020						Λοιποί Μήνες		Σεπτέμβριος 2020						Οκτώβριος 2020						Λοιποί Μήνες		Τιμή Εξάσκησης		
	Άνοιγμα	Ανιτ Τιμή	Καπιτ Τιμή	Τελ Τιμή	Τιμή κλεισ.	Όγκος	Άνοιγες θέσεις	Άνοιγμα	Ανιτ Τιμή	Καπιτ Τιμή	Τελ Τιμή	Τιμή κλεισ.	Όγκος	Άνοιγες θέσεις	Όγκος	Άνοιγες θέσεις	Άνοιγμα	Ανιτ Τιμή	Καπιτ Τιμή	Τελ Τιμή	Τιμή κλεισ.	Όγκος	Άνοιγες θέσεις	Όγκος	Άνοιγες θέσεις						
0.700	0.000	0.000	0.000	0.521	-	-											0.000	0.000	0.000	0.001	-	-									
0.750	0.000	0.000	0.000	0.471	-	-											0.000	0.000	0.000	0.001	-	-									0.008
0.800	0.000	0.000	0.000	0.421	-	-	0.000	0.000	0.000		0.428	-	-				0.000	0.000	0.000	0.001	-	-	0.000	0.000	0.000	0.006	-	-			0.008
0.850	0.000	0.000	0.000	0.372	-	-	0.000	0.000	0.000		0.382	-	-				0.000	0.000	0.000	0.001	-	-	0.000	0.000	0.000	0.010	-	-			0.009
0.900	0.000	0.000	0.000	0.324	-	-	0.000	0.000	0.000		0.339	-	-				0.000	0.000	0.000	0.003	-	-	0.000	0.000	0.000	0.016	-	-			0.009
0.950	0.000	0.000	0.000	0.277	-	-	0.000	0.000	0.000		0.298	-	-				0.000	0.000	0.000	0.006	-	-	0.000	0.000	0.000	0.025	-	-			0.010
1.000	0.000	0.000	0.000	0.233	-	-	0.000	0.000	0.000		0.260	-	-				0.000	0.000	0.000	0.011	-	-	0.000	0.000	0.000	0.037	-	-			0.010
1.100	0.000	0.000	0.000	0.154	-	-	0.000	0.000	0.000		0.193	-	-				0.000	0.000	0.000	0.033	-	-	0.000	0.000	0.000	0.070	-	-			0.011
1.200	0.000	0.000	0.000	0.095	-	-	0.000	0.000	0.000		0.138	-	-				0.000	0.000	0.000	0.073	-	-	0.000	0.000	0.000	0.115	-	-			0.012
1.300	0.000	0.000	0.000	0.053	-	-	0.000	0.000	0.000		0.097	-	-				0.000	0.000	0.000	0.132	-	-	0.000	0.000	0.000	0.173	-	-			0.013
1.400	0.000	0.000	0.000	0.027	-	14	0.000	0.000	0.000		0.066	-	-				0.000	0.000	0.000	0.206	-	-	0.000	0.000	0.000	0.242	-	-			0.014
1.500	0.000	0.000	0.000	0.013	-	-	0.000	0.000	0.000		0.044	-	-				0.000	0.000	0.000	0.292	-	-	0.000	0.000	0.000	0.321	-	-			0.015
1.600	0.000	0.000	0.000	0.006	-	-	0.000	0.000	0.000		0.029	-	-				0.000	0.000	0.000	0.385	-	-	0.000	0.000	0.000	0.406	-	-			0.016
1.700	0.000	0.000	0.000	0.003	-	-	0.000	0.000	0.000		0.019	-	-				0.000	0.000	0.000	0.481	-	-	0.000	0.000	0.000	0.496	-	-			0.017
1.800	0.000	0.000	0.000	0.001	-	-	0.000	0.000	0.000		0.012	-	-				0.000	0.000	0.000	0.580	-	-	0.000	0.000	0.000	0.589	-	-			0.018
1.900	0.000	0.000	0.000	0.001	-	-						-	-				0.000	0.000	0.000	0.680	-	-					-	-			0.019
2.000	0.000	0.000	0.000	0.001	-	-						-	-				0.000	0.000	0.000	0.780	-	-					-	-			0.020
2.200	0.000	0.000	0.000	0.001	-	-						-	-				0.000	0.000	0.000	0.980	-	-					-	-			0.022
2.400	0.000	0.000	0.000	0.001	-	-						-	-				0.000	0.000	0.000	1.18	-	-					-	-			0.024
2.600	0.000	0.000	0.000	0.001	-	-						-	-				0.000	0.000	0.000	1.38	-	-					-	-			0.026
2.800	0.000	0.000	0.000	0.001	-	-						-	-				0.000	0.000	0.000	1.58	-	-					-	-			0.028
3.000	0.000	0.000	0.000	0.001	-	-						-	-				0.000	0.000	0.000	1.78	-	-					-	-			0.030
3.200	0.000	0.000	0.000	0.001	-	-						-	-				0.000	0.000	0.000	1.98	-	-					-	-			0.032
3.400	0.000	0.000	0.000	0.001	-	-						-	-				0.000	0.000	0.000	2.18	-	-					-	-			0.034
3.600	0.000	0.000	0.000	0.001	-	-						-	-				0.000	0.000	0.000	2.38	-	-					-	-			0.036
3.800	0.000	0.000	0.000	0.001	-	-						-	-				0.000	0.000	0.000	2.58	-	-					-	-			0.038
4.000	0.000	0.000	0.000	0.001	-	-						-	-				0.000	0.000	0.000	2.78	-	-					-	-			0.040
4.400	0.000	0.000	0.000	0.001	-	-						-	-				0.000	0.000	0.000	3.18	-	-					-	-			0.044
4.800	0.000	0.000	0.000	0.001	-	-						-	-				0.000	0.000	0.000	3.58	-	-					-	-			0.048
Σύνολα:					0	14						0	0	0	0					0	0						0	0	0	0	
Αριθμός Πράξεων:					0							0	0							0.00							0	0			

Προϊόν Δανεισμού	Υποκείμενος Τίτλος	Πολυμερείς Συναλλαγές[1]					Διμερείς Συναλλαγές[2]		Δανεισμός Τίτλων μέσω ΟΤC[3]
		Ανοιχτές θέσεις[5]	Προσφερόμενη ποσότητα	Μ.Σ.Τ[4]	Όγκος συναλλαγών	Μ.Σ.Τ[4]	Όγκος συναλλαγών	Μ.Σ.Τ[4]	Όγκος συναλλαγών
ALPHABOR	ALPHA BANK (ΚΟ)	23,000	---	---	1,749	2.65%	---	---	43,326,918
TATTBOR	ATTICA BANK A.T.E. (ΚΟ)	13,603	---	---	---	---	---	---	370
CENERBOR	CENERGY HOLDINGS (ΚΑ)	---	---	---	---	---	---	---	---
EEEBOR	COCA-COLA HBC AG (ΚΟ)	3,674	---	---	---	---	---	---	70,546
EUROBBOR	EUROBANK HOLDINGS (ΚΟ)	20,000	---	---	1,757	3.13%	---	---	59,400,073
FFGRPBOR	FOLLI-FOLLIE (ΚΟ)	---	---	---	---	---	---	---	1,120,847
FOYRKBOR	FOURLIS ΣΥΜΜΕΤΟΧΩΝ (ΚΟ)	8,898	---	---	---	---	---	---	43,892
INTRKBOR	INTRACOM HOLDINGS (ΚΟ)	---	---	---	---	---	---	---	---
BELABOR	JUMBO (ΚΟ)	44,868	---	---	---	---	---	---	118,598
LAMDABOR	LAMDA DEVELOPMENT(ΚΟ)	---	---	---	---	---	---	---	13,000
MIGBOR	MARFIN INVESTMENT GROUP (ΚΟ)	---	---	---	---	---	---	---	794,474
QUALBOR	QUALITY & RELIABILITY (ΚΟ)	---	---	---	---	---	---	---	---
TITCBOR	TITAN CEMENT (ΚΑ)	---	---	---	---	---	---	---	269,759
VIORBOR	VIHALCO SA/NV (ΚΑ)	400	---	---	---	---	---	---	---
ADMIEBOR	ΑΔΜΗΕ ΣΥΜΜΕΤΟΧΩΝ Α.Ε. (ΚΟ)	1,476	---	---	---	---	---	---	121,344
AEGNBOR	ΑΕΡΟΠΟΡΙΑ ΑΙΓΑΙΟΥ (ΚΟ)	4,758	---	---	---	---	---	---	36,711
ALMYBOR	ΑΛΟΥΜΥΛ (ΚΟ)	---	---	---	---	---	---	---	---
GEKTERNABOR	ΓΕΚ ΤΕΡΝΑ (ΚΟ)	---	---	---	---	---	---	---	105,339
PPCBOR	ΔΕΗ (ΚΟ)	10,000	---	---	---	---	---	---	5,589,475
ETEBOBOR	ΕΘΝΙΚΗ ΤΡΑΠΕΖΑ (ΚΟ)	12,727	---	---	408	2.65%	---	---	9,267,674
ELLAKTORBOR	ΕΛΛΑΚΤΩΡ (ΚΟ)	16,000	---	---	---	---	---	---	237,898
EXAEBOR	ΕΛΛΗΝ. ΧΡΗΜΑΤΙΣΤΗΡΙΑ-Χ.Α. (ΚΟ)	5,000	---	---	---	---	---	---	231,586
ELPEBOR	ΕΛΛΗΝΙΚΑ ΠΕΤΡΕΛΑΙΑ (ΚΟ)	1,200	---	---	---	---	---	---	145,943
EYDAPBOR	ΕΥΔΑΠ (ΚΟ)	3,903	---	---	---	---	---	---	232,781
MOHBOR	ΜΟΤΟΡ ΟΪΛ (ΚΟ)	4,000	---	---	---	---	---	---	392,165
MYTILBOR	ΜΥΤΙΛΗΝΑΙΟΣ (ΚΟ)	1,500	---	---	---	---	---	---	111,742
PRABOR	ΟΛΠ (ΚΟ)	835	---	---	---	---	---	---	10,401
OPAPBOR	ΟΠΑΠ (ΚΟ)	2,153	---	---	179	2.65%	---	---	1,319,593
HTOBOR	ΟΤΕ (ΚΟ)	63,094	---	---	---	---	---	---	702,257
TREIRBOR	ΠΕΙΡΑΙΩΣ ΤΡΑΠΕΖΑ (ΚΟ)	14,500	---	---	634	2.96%	---	---	15,699,144
PLAISBOR	ΠΛΑΙΣΙΟ COMPUTERS (ΚΟ)	---	---	---	---	---	---	---	4,000

Σημειώσεις Προϊόντων Δανεισμού

[1] - Πολυμερείς Συμβάσεις Δανειοδοσίας των μεθόδων 8-1, 8-2 και 8-3-3 (σύμφ. Με Αποφ.17 ΔΣ του Χρηματιστηρίου).

[2] - Διμερείς Συμβάσεις Δανειοδοσίας των μεθόδων 8-3-1 και 8-3-2 (σύμφ. Με Αποφ. 20 ΔΣ του Χρηματιστηρίου).

[3] - Τα στοιχεία Συναλλαγές Δανεισμού Τίτλων μέσω ΟΤC δηλώνονται από τους χειριστές ΣΑΤ και αφορούν τις ποσότητες που έχουν καταγραφεί στο ΣΑΤ έως και τη προηγούμενη εργάσιμη ημέρα.

[4] - Μ.Σ.Τ: - Μέση Σταθμισμένη Τιμή (ως προς τα τεμάχια)

[5] - Τα στοιχεία αφορούν σε ανοιχτές θέσεις πριν την έναρξη της συνεδρίασης

Προϊόν Δανεισμού	Υποκείμενος Τίτλος	Πολυμερείς Συναλλαγές[1]					Διμερείς Συναλλαγές[2]		Δανεισμός Τίτλων μέσω OTC[3]
		Ανοιχτές θέσεις[5]	Προσφερόμενη ποσότητα	Μ.Σ.Τ[4]	Όγκος συναλλαγών	Μ.Σ.Τ[4]	Όγκος συναλλαγών	Μ.Σ.Τ[4]	Όγκος συναλλαγών
SARBOR	ΣΑΡΑΝΤΗΣ ΓΡ. (ΚΟ)	---	---	---	---	---	---	---	27,001
TENERGYBOR	ΤΕΡΝΑ ΕΝΕΡΓΕΙΑΚΗ (ΚΟ)	43,709	---	---	2,322	5.24%	---	---	25,720

Σημειώσεις Προϊόντων Δανεισμού

[1] - Πολυμερείς Συμβάσεις Δανειοδοσίας των μεθόδων 8-1, 8-2 και 8-3-3 (σύμφ. Με Αποφ.17 ΔΣ του Χρηματιστηρίου).

[2] - Διμερείς Συμβάσεις Δανειοδοσίας των μεθόδων 8-3-1 και 8-3-2 (σύμφ. Με Αποφ. 20 ΔΣ του Χρηματιστηρίου).

[3] - Τα στοιχεία Συναλλαγές Δανεισμού Τίτλων μέσω OTC δηλώνονται από τους χειριστές ΣΑΤ και αφορούν τις ποσότητες που έχουν καταγραφεί στο ΣΑΤ έως και τη προηγούμενη εργάσιμη ημέρα.

[4] - Μ.Σ.Τ: - Μέση Σταθμισμένη Τιμή (ως προς τα τεμάχια)

[5] - Τα στοιχεία αφορούν σε ανοιχτές θέσεις πριν την έναρξη της συνεδρίασης

Κωδικό και ονομασίες Κλάδων Οικονομικής Δραστηριότητας του Χρηματιστηρίου Αθηνών

12003 - Διαπραγματεύσιμα Αμοιβαία Κεφάλαια	10101010 Υπηρεσίες Ηλεκτρονικών Υπολογιστών
10101015 Λογισμικό	10102030 Υλικό Υπολογιστών
15101010 Εξοπλισμός Τηλεπικοινωνιών	15102015 Υπηρεσίες Τηλεπικοινωνιών
20101010 Υγειονομικές Μονάδες	20101025 Υπηρεσίες Υγείας
20102010 Ιατρικός Εξοπλισμός	20103015 Φαρμακευτικά Προϊόντα
30101010 Τράπεζες	30202000 Διαφοροποιημένες Χρηματοοικονομικές Υπηρεσίες
30202010 Διαχείριση Κεφαλαίων & Θεματοφύλακες	30202015 Επενδυτικές Υπηρεσίες
30302010 Γενικές Ασφάλειες	30302015 Μεσίτες Ασφαλίσεων
35101010 Συμμετοχές & Ανάπτυξη Ακίνητης Περιουσίας	35101015 Υπηρεσίες Ακίνητης Περιουσίας
35102000 Διαφοροποιημένες Α.Ε.Ε.Α.Π.	35102030 Α.Ε.Ε.Α.Π. Επαγγελματικών Χώρων
40201040 Υπηρεσίες Ενοικίασης και Χρηματοδοτικής Μίσθωσης	40202010 Κατασκευή Κατοικιών
40202015 Έπιπλα	40202020 Οικιακές Συσκευές
40203040 Ηλεκτρονική Ψυχαγωγία	40203045 Παιχνίδια
40204020 Ρούχα και Αξεσουάρ	40301010 Ψυχαγωγία
40301030 Εκδόσεις	40301035 Ραδιοτηλεοπτικοί Φορείς
40401010 Διαφοροποιημένοι Έμποροι	40401020 Εμπόριο Ενδυμάτων
40401025 Εμπόριο Προϊόντων Οικιακής Βελτίωσης	40401030 Εξειδικευμένο Λιανικό Εμπόριο
40501010 Αεροπορικές Εταιρείες	40501015 Ταξίδια & Τουρισμός
40501020 Τυχερά Παιχνίδια	40501025 Ξενοδοχεία & Πανσιόν
45101015 Απόσταση & Οινόπαραγωγή	45101020 Αναψυκτικά
45102010 Γεωργεία, Αλιεία, Εκτροφή και Φυτείες	45102020 Τρόφιμα
45103010 Καπνός	45201010 Λιανικό & Χονδρικό Εμπόριο Τροφίμων
45201020 Είδη Προσωπικής Φροντίδας	50101010 Κατασκευές
50101030 Τσιμέντα	50101035 Άλλα Οικοδομικά Υλικά
50202010 Ηλεκτρικά Εξαρτήματα	50203000 Διαφοροποιημένες Βιομηχανίες
50203015 Πλαστικά	50203030 Υλικά Συσκευασίας
50204000 Μηχανήματα Βιομηχανικού Εξοπλισμού	50204020 Μηχανήματα Κατασκευών
50205010 Προμηθευτές Βιομηχανίας	50205020 Υποστηρικτικές Υπηρεσίες προς Επιχειρήσεις
50205030 Υπηρεσίες Μαζικής Εκτύπωσης	50206015 Εμπορικά Οχήματα & Ανταλλακτικά
50206030 Θαλάσσιες Μεταφορές	50206060 Υπηρεσίες Μεταφορών
55101000 Διαφοροποιημένα Υλικά	55101020 Κλωστοϋφαντουργικά Προϊόντα
55102000 Ορυχεία	55102010 Σίδηρος & Χάλυβας
55102015 Μεταλλουργία	55102035 Αλουμίνιο
60101000 Καθετοποιημένες Εταιρ. Πετρελαίου & Φυσικού Αερίου	60101020 Διυλιστήρια & Εμπορία Πετρελαιοειδών
65101010 Εναλλακτική Ηλεκτρική Ενέργεια	65101015 Συμβατική Ηλεκτρική Ενέργεια
65102030 Ύδρευση	



ATHEX
Athens Stock Exchange

Λεωφ. Αθηνών 110 104 42 Αθήνα
110, Athinon Ave. GR 104 42 Athens
tel. (+30)210-33.66.800, fax (+30)210-33.66.101
www.athexgroup.gr