

20

Ημερήσιο Δελτίο
Συναλλακτικής Δραστηριότητας

Daily Official List
of Trading Activity

Πέμπτη, 20 Αυγούστου, 2020

Έτος: 141 Αύξων Αριθμός Συνεδρίασης: 157



ATHEXGROUP
Athens Exchange Group

Αποποίηση Ευθύνης:

Η εταιρεία Ελληνικά Χρηματιστήρια-Χρηματιστήριο Αθηνών Ανώνυμη Εταιρεία Συμμετοχών καταβάλλει κάθε δυνατή προσπάθεια ώστε να διασφαλίσει ότι οι πληροφορίες και τα λοιπά στοιχεία που εμφανίζονται στο Ημερήσιο Δελτίο Τιμών (Η.Δ.Τ.) είναι ορθά και πλήρη αλλά δεν έχει καμία ευθύνη για ενδεχόμενο λάθος ή παράλειψη στοιχείων και / ή ευθύνη σχετικά με την ακρίβεια, αξιοπιστία, επικαιροποίηση και πληρότητα των παραπάνω πληροφοριών και στοιχείων ή ευθύνη προερχόμενη άμεσα ή έμμεσα από την χρήση των παραπάνω πληροφοριών.

Η Εταιρία δεν έχει καμία ευθύνη για την ακρίβεια των στοιχείων που περιλαμβάνονται στις ανακοινώσεις των εισηγμένων εταιρειών. Πιθανές προσβολές δικαιωμάτων τρίτων από το περιεχόμενο των ανακοινώσεων συνιστούν αποκλειστική ευθύνη του αποστολέα των ανακοινώσεων.

Όλα τα αναγραφόμενα στο Η.Δ.Τ. στοιχεία παρέχονται μόνο για τους σκοπούς της πληροφόρησης και δεν συνιστούν παροχή επενδυτικών συμβουλών ή πρόσκληση για επένδυση σε κινητές αξίες που διαπραγματεύονται στο Χρηματιστήριο Αθηνών.

Αναγνωρίζεται και συμφωνείται ότι όλα τα δικαιώματα επί των πληροφοριών που εμφανίζονται στο Η.Δ.Τ. θα αποτελούν κυριότητα της εταιρίας και οποιοδήποτε άλλο δικαίωμα συμπεριλαμβανομένου του δικαιώματος πνευματικής ιδιοκτησίας, σήματος κλπ. ανήκουν στο Χρηματιστήριο Αθηνών.

Τα ανωτέρω στοιχεία αποτελούν ιδιοκτησία της Εταιρίας και προστατεύονται σύμφωνα με τις διατάξεις περί πνευματικής ιδιοκτησίας. Απαγορεύεται α) η με οποιοδήποτε τρόπο ή μέσο αναπαραγωγή, αναδημοσίευση, τροποποίηση, αντιγραφή, πώληση, μετάδοση ή διανομή του συνόλου ή μέρους τους, χωρίς αναφορά στην πηγή και β) η εμπορική εκμετάλλευση των στοιχείων από τρίτους.

Η Εταιρία δεν φέρει καμία ευθύνη προερχόμενη άμεσα ή έμμεσα από χρήση ή τυχόν αλλοίωση των ανωτέρω στοιχείων όταν αυτά χρησιμοποιούνται από

Ελληνικά Χρηματιστήρια - Χρηματιστήριο Αθηνών Α.Ε. Συμμετοχών

Λεωφόρος Αθηνών 110, 10442 Αθήνα, Τηλ: (210) 33.66.800, Fax: (210) 32.13.938

www.athexgroup.gr

Χρηματιστηριακό Κέντρο Θεσσαλονίκης

Κατούνη 16-18, Θεσ/νίκη 546 25, Τηλ: (2310) 567.667, Fax: (2310) 530.455

Συνεγγυητικό Κεφάλαιο Εξασφάλισης Επενδυτικών Υπηρεσιών

Φειδίου 14-16, Αθήνα 106 78, Τηλ: (210) 33.04.682, Fax: (210) 33.04.155

Επιτροπή Κεφαλαιαγοράς

Κολοκοτρώνη 1 & Σταδίου 1, Αθήνα 105 62, Τηλ: (210) 33.77.100, Fax: (210) 33.77.173

Πίνακας Περιεχομένων

Ενότητα 1: Στατιστικά Στοιχεία Χρεογράφων, Παραγώγων και Δανεισμού

- Οι Αγορές Χρεογράφων Παραγώγων Δανεισμού
- Χρηματιστηριακοί Δείκτες
- Αναλυτικά Στοιχεία Συναλλαγών Αγοράς Χρεογράφων
- Στοιχεία Συναλλαγών Κλάδων Χρηματιστηρίου Αθηνών & Χρηματοοικονομικών Προϊόντων (Δ.Α.Κ.)
- Οι 10 Μετοχές με τη μεγαλύτερη Άνοδο & Πτώση
- Αναλυτικά Στοιχεία Συναλλαγών Αγοράς Παραγώγων

Ενότητα 2: Αναλυτικά Στοιχεία Συναλλαγών Χρεογράφων

- Αναλυτικά Στοιχεία Συναλλαγών Χρεογράφων
- Σημειώσεις Χρεογράφων

Ενότητα 3: Στοιχεία Συναλλαγών Χρεογράφων

- Στοιχεία Συναλλαγών Πακέτων
- Στοιχεία Συναλλαγών Δικαιωμάτων

- Στοιχεία Δανεισμού Τίτλων
- Στοιχεία Συναλλαγών Εκποιήσεων
- Στοιχεία Συναλλαγών Εκποιήσεων Ενσώματων Ονομαστικών Μετοχών
- Στοιχεία Ενεργητικού Διαπραγματεύσιμων Αμοιβαίων Κεφαλαίων (Δ.Α.Κ.)
- Χαρακτηριστικά Διαπραγματεύσιμων Αμοιβαίων Κεφαλαίων (Δ.Α.Κ.)

Ενότητα 4: Ανακοινώσεις

Ενότητα 5: Ομόλογα Διαπραγματεύσιμα στην Αγορά Αξιών Σταθερού Εισοδήματος

- Ομολογιακά Δάνεια Επιχειρήσεων – Οργανωμένη Αγορά (Μετατρέψιμα)
- Ομολογιακά Δάνεια Επιχειρήσεων – Οργανωμένη Αγορά (Μη Μετατρέψιμα)
- Ομόλογα Ελληνικού Δημοσίου
- Έντοκα Γραμμάτια & Zero Coupon Ομόλογα Ελληνικού Δημοσίου
- Ομόλογα Ελληνικού Δημοσίου Διαπραγματεύσιμα με τη Μέθοδο Εκφώνησης - Αντιφώνησης
- Ομόλογα Κρατικών Τραπεζών

Ενότητα 6: Πρόσθετα Στοιχεία Ενημέρωσης

- Πίνακας Μελών Χρηματιστηρίου Αθηνών και Μελών ΕΤ.ΕΚ.
- Πίνακας Μετοχών Υπό Ειδική Διαπραγμάτευση
- Γνωστοποιήσεις Συναλλαγών - Κατάλογος Υπόχρεων Προσώπων

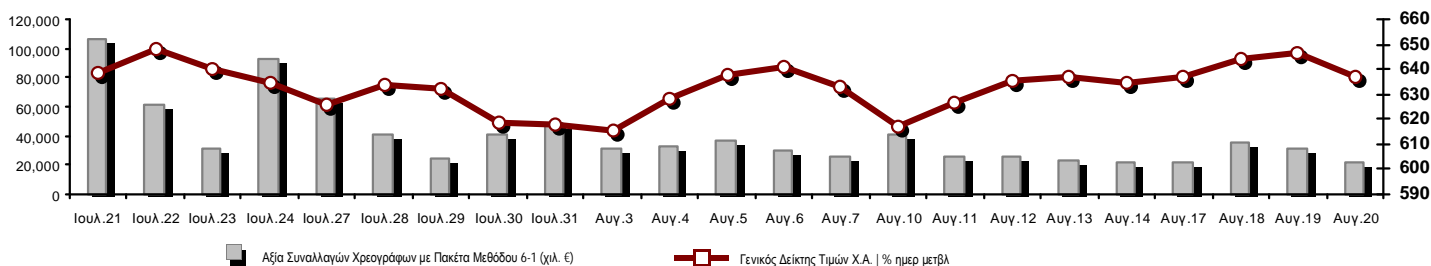
Ενότητα 7: Αναλυτικά Στοιχεία Συναλλαγών Αγοράς Παραγώγων

- Συμβόλαια Μελλοντικής Εκπλήρωσης σε Δείκτες
- Συμβόλαια Μελλοντικής Εκπλήρωσης σε Μετοχές
- Δικαιώματα Προαίρεσης σε Δείκτες
- Δικαιώματα Προαίρεσης σε Μετοχές
- Στοιχεία Συναλλαγών Προϊόντων Δανεισμού

Παράρτημα Α: Κωδικοί και ονομασίες Κλάδων Οικονομικής Δραστηριότητας του Χρηματιστηρίου Αθηνών

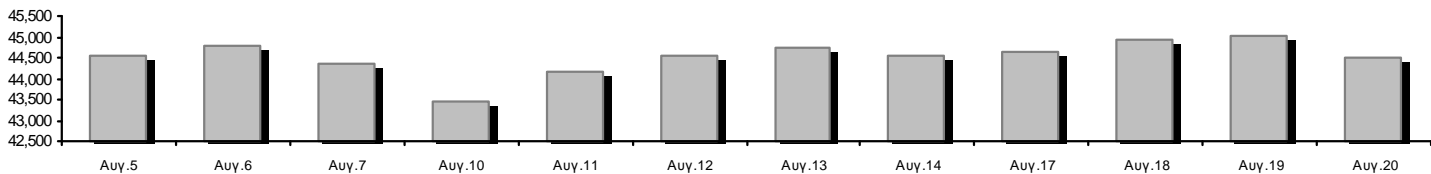
Οι Αγορές Χρεογράφων Παραγώγων Δανεισμού

Γενικός Δείκτης Τιμών και Αξία Συναλλαγών Μετοχών και Παραγώγων

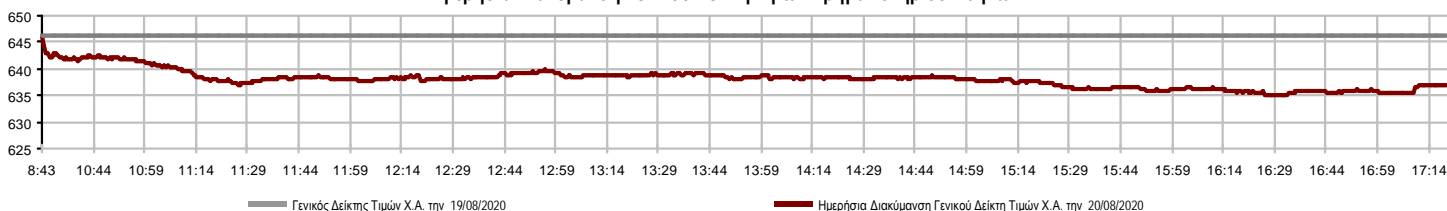


Κεφαλαιοποίηση Χ.Α. (εκατ €)**:	44,489.22		Συνολικές Ανοικτές Θέσεις σε Παράγωγα	273,431
Ημερήσια μεταβολή: εκατ. € %	-539.34	-1.20%	Ανοικτές θέσεις σε ΣΜΕ επί Δεικτών % ημερ μετβλ	4,123 0.17%
Μέση ετήσια Κεφ/ποίηση: εκατ. € % Μετβλ. Μέση προηγ. έτος	48,069.60	-12.26%	Ανοικτές θέσεις σε ΣΜΕ επί μετοχών % ημερ μετβλ	266,236 1.28%
Γενικός Δείκτης Τιμών Χ.Α. % ημερ μετβλ	636.92	-1.45%	Ανοικτές θέσεις σε Δικαιώματα επί Δεικτών % ημερ μετβλ	1,723 1.71%
Κεφαλαιοποίηση Γενικού Δείκτη (εκατ. €)	39,265.88		Ανοικτές θέσεις σε Δικαιώματα επί μετοχών % ημερ μετβλ	1,349 0.00%
Ημερήσια μεταβολή (εκατ. €)	-536.07			
Αξία Συναλλαγών Χρεογράφων με Πακέτα Μεθόδου 6-1 (χιλ. €)	21,707.84		Πλήθος Συμβολαίων Παραγώγων:	19,452
Ημερήσια μεταβολή: %	-9,941.57	-31.41%	Ημερήσια μεταβολή: τμχ %	-3,426 -14.98%
Μέση Αξία Συν/γών ΥΙD: χιλ. € % Μετβλ Μέση προηγ. έτος	66,552.58	1.13%	Μέσος Όγκος Συμβ. ΥΙD: % Μετβλ Μέσο προηγ. Έτος	36,459 -12.97%
Αξία Συναλλαγών Πακέτων Μεθόδου 6-1 (χιλ. €)	556.92		Πλήθος Πράξεων Παραγώγων:	1,603
Αξία Συναλλαγών Πακέτων Μεθόδου 6-2 & 6-3 (χιλ. €)	0.00		Ημερήσια μεταβολή: πλήθος %	-40 -2.43%
Αξία Συναλλαγών Ομολόγων (χιλ.€)	62.56		Μέσο Πλήθος Πράξεων ΥΙD: % Μετβλ Μέσο προηγ. Έτος	2,641 -7.31%
Όγκος Συναλλαγών Χρεογράφων με Πακέτα Μεθόδου 6-1 (χιλ. Τμχ)	16,122.05		Συνολικές Ανοικτές Θέσεις σε Δανεισμό	492,626
Ημερήσια μεταβολή: χιλ. τμχ %	-9,399.48	-36.83%	Ημερήσια μεταβολή: τμχ %	-166,649 -25.28%
Μέσος Όγκος Συν/γών ΥΙD: % Μετβλ Μέσο προηγ. Έτος	43,711.57	37.68%	Πλήθος Συναλλαγών Δανεισμού (Πολυμερής/Διμερής)	0
Όγκος Συναλλαγών Πακέτων Μεθόδου 6-1 (χιλ. Τεμάχια)	135.83		Ημερήσια μεταβολή: τμχ %	-5,051
Όγκος Συναλλαγών Πακέτων Μεθόδου 6-2 & 6-3 (χιλ. Τεμάχια)	0.00		Πλήθος Πολυμερών Συναλλαγών	0
Όγκος Συναλλαγών Ομολόγων	64,000		Πλήθος Διμερών Συναλλαγών	0
Πλήθος Πράξεων Χρεογράφων με Πακέτα Μεθόδου 6-1	17,162		Πλήθος Πράξεων Δανεισμού:	0
Ημερήσια μεταβολή: πλήθος %	-3,315	-16.19%	Ημερήσια μεταβολή: %	-6
Μέσο Πλήθος Πράξεων ΥΙD: % Μετβλ Μέσο προηγ. Έτος	33,233	22.41%	Πλήθος Πράξεων Πολυμερών Συναλλαγών	0
Πλήθος πακέτων Μεθόδου 6-1	1		Πλήθος Πράξεων Διμερών Συναλλαγών	0
Πλήθος πακέτων Μεθόδου 6-2 & 6-3	0			
Πλήθος συναλλαγών Ομολόγων	13			

Κεφαλαιοποίηση Χ.Α. (εκατ €)**



Ημερήσια Διακύμανση Γενικού Δείκτη Τιμών Χρηματιστηρίου Αθηνών



Χρηματιστηριακοί Δείκτες

Όνομασία Δείκτη	20/08/2020	19/08/2020	Δ μον.	Δ %	Κατώτερη	Ανώτερη	Κατ.έτους	Ανωτ.έτους	Ετησ. μεταβ.
Γενικός Δείκτης Τιμών Χ.Α.	636.92 €	646.27	-9.35	-1.45%	635.02	646.27	469.55	949.20	-30.52% €
FTSE/Χ.Α. Large Cap	1,525.61 €	1,549.52	-23.91	-1.54%	1,520.93	1,549.52	1,135.79	2,371.26	-33.61% €
FTSE/Χ.Α. Mid Cap	841.47 €	850.84	-9.37	-1.10%	838.93	850.84	659.09	1,298.86	-29.59% €
FTSE/Χ.Α. Χ.Α.Κ. Τραπεζικός Δείκτης	250.66 €	259.43	-8.77	-3.38%	247.69	259.43	199.24	673.55	-62.58% €
FTSE/Χ.Α. Υψηλής Μερισματικής Απόδοσης	2,327.48 €	2,350.24	-22.76	-0.97%	2,319.31	2,350.24	1,730.40	3,015.23	-20.87% €
FTSE/Χ.Α. Διεθνούς Δραστηριοποίησης Plus	1,738.22 €	1,765.12	-26.90	-1.52%	1,736.45	1,765.12	1,269.53	2,435.50	-25.03% €
FTSE/Χ.Α. Mid & Small Cap Θεμελιωδών Μεγεθών	2,451.65 #	2,451.09	0.56	0.02%	2,446.13	2,457.20	2,028.59	3,205.70	-17.61% €
Δείκτης ATHEX Select Plus	2,349.69 €	2,372.37	-22.68	-0.96%	2,341.49	2,372.37	1,698.34	3,182.42	-21.62% €
Δείκτης ATHEX Select	2,342.96 €	2,381.07	-38.11	-1.60%	2,342.25	2,382.82	1,734.15	3,581.16	-28.42% €
FTSE/Χ.Α. Δείκτης Αγοράς	385.61 €	391.33	-5.72	-1.46%	384.55	391.33	282.92	587.56	-32.21% €
Δείκτης FTSE Med	3,944.53 €	3,999.40	-54.87	-1.37%			3,062.99	5,342.28	-20.78% €
Δείκτης Συνολικής Απόδοσης Γενικού Δείκτη Χ.Α.	1,067.90 €	1,083.43	-15.53	-1.43%	1,064.71	1,083.43	770.25	1,557.05	-28.59% €
Ελληνικός Δείκτης Mid & Small Cap	958.63 €	967.91	-9.28	-0.96%	955.61	967.91	701.19	1,312.90	-23.52% €
FTSE/Χ.Α. Τράπεζες	331.18 €	342.77	-11.59	-3.38%	327.26	342.77	263.25	889.92	-62.59% €
FTSE/Χ.Α. Ασφάλειες	1,419.11 €	1,439.04	-19.93	-1.38%	1,403.16	1,447.01	1,076.29	2,088.80	-29.92% €
FTSE/Χ.Α. Χρηματοοικονομικές Υπηρεσίες	633.17 €	639.13	-5.96	-0.93%	626.66	639.13	548.44	1,123.81	-36.49% €
FTSE/Χ.Α. Βιομηχανικά Προϊόντα & Υπηρεσίες	1,958.43 €	1,969.54	-11.11	-0.56%	1,956.65	1,976.39	1,302.84	2,712.84	-23.55% €
FTSE/Χ.Α. Εμπόριο	48.78 #	48.60	0.18	0.37%	48.60	49.07	38.18	75.77	-29.95% €
FTSE/Χ.Α. Ακίνητης Περιουσίας	3,896.93 €	3,917.55	-20.62	-0.53%	3,896.93	3,940.67	2,945.19	5,826.74	-28.69% €
FTSE/Χ.Α. Καταναλωτικά Προϊόντα & Υπηρεσίες	8,057.59 €	8,173.34	-115.75	-1.42%	8,056.36	8,202.97	5,596.91	10,280.00	-17.86% €
FTSE/Χ.Α. Τρόφιμα & Ποτά	8,508.27 €	8,698.17	-189.90	-2.18%	8,508.27	8,698.17	5,768.28	13,004.12	-24.47% €
FTSE/Χ.Α. Πρώτες Ύλες	3,872.91 €	3,914.51	-41.60	-1.06%	3,818.01	3,931.81	2,713.19	7,435.44	-40.03% €
FTSE/Χ.Α. Κατασκευές & Υλικά	2,124.36 €	2,149.15	-24.79	-1.15%	2,120.43	2,161.75	1,403.78	3,344.96	-31.10% €
FTSE/Χ.Α. Ενέργεια	2,877.89 €	2,976.18	-98.29	-3.30%	2,876.08	2,984.54	2,268.39	5,154.35	-43.00% €
FTSE/Χ.Α. Ταξίδια & Αναψυχή	1,229.10 €	1,236.83	-7.73	-0.62%	1,226.88	1,245.07	904.20	2,084.49	-36.63% €
FTSE/Χ.Α. Τεχνολογία	780.43 #	775.14	5.29	0.68%	769.78	782.18	537.98	1,029.21	-13.33% €
FTSE/Χ.Α. Τηλεπικοινωνίες	3,777.36 #	3,768.91	8.45	0.22%	3,694.93	3,777.36	2,480.07	3,960.95	-3.77% €
FTSE/Χ.Α. Υπηρεσίες Κοινής Ωφέλειας	3,417.65 €	3,437.29	-19.64	-0.57%	3,380.11	3,437.29	1,865.80	3,457.24	7.29% #
FTSE/Χ.Α. Υγεία	452.86 ~	452.86	0.00	0.00%	452.86	452.86	395.48	508.96	-10.29% €
Δείκτης Όλων των Μετοχών Χ.Α.	156.28 €	158.16	-1.87	-1.18%	156.28	156.28	122.81	223.49	-27.53% €
Ελληνικός Δείκτης Εταιρικών Ομολόγων	116.72 #	116.62	0.11	0.09%			106.56	121.22	-2.95% €
Ελληνικός Δείκτης Τιμών Εταιρικών Ομολόγων	90.88 #	90.80	0.08	0.08%			84.04	96.15	-5.04% €

Σημείωση 1: Το κλείσιμο των Δεικτών FTSE/Med 100, Ελληνικός Δείκτης Εταιρικών Ομολόγων και, Ελληνικός Δείκτης Τιμών Εταιρικών Ομολόγων αφορούν την συνεδρίαση της 18/08/2020.

Σημείωση 2: Ο Ελληνικός Δείκτης Mid & Small Cap είναι Customized δείκτης υπολογιζόμενος από το Χρηματιστήριο Αθηνών.

Αναλυτικά Στοιχεία Συναλλαγών Αγοράς Χρεογράφων

	Όλα τα Χρεόγραφα	Κύρια Αγορά	Επιτήρηση	Διαπραγματεύσιμα Αμοιβαία Κεφάλαια
Σύνολα	106	95	11	0
Ανοδικές / Καθοδικές / Σταθερές:	26 / 57 / 23	22 / 55 / 18	4 / 2 / 5	0 / 0 / 0
Κεφαλαιοποίηση Χ.Α. (εκατ €) **	44,489.22	44,232.81	256.41	
Μέση Ημερήσια Αξία Συν/γών (χιλ. €)	66,552.58	66,522.79	74.67	50.13
Αξία Συναλλαγών	21,707.84	21,673.70	34.14	0.00
Κύριος Πίνακας:	21,150.93	21,116.78	34.14	0.00
Προσυμφωνημένων Συναλλαγών 6_1_2_3:	556.92	556.92	0.00	0.00
Πίνακας Εκποιήσεων:	0.00	0.00	0.00	0.00
Πίνακας Ειδικών Όρων:	0.00	0.00	0.00	0.00
Μέσος Ημερήσιος Όγκος Συναλλαγών	43,711,572	43,237,448	502,208	2,675
Όγκος Συναλλαγών	16,122,054	15,875,475	246,579	0
Κύριος Πίνακας:	15,986,221	15,739,642	246,579	0
Προσυμφωνημένων Συναλλαγών 6_1_2_3:	135,833	135,833	0	0
Πίνακας Εκποιήσεων:	0	0	0	0
Πίνακας Ειδικών Όρων:	0	0	0	0
Μέσο Ημερήσιο Πλήθος Πράξεων	33,233	33,096	135	4
Αριθμός Πράξεων	17,162	17,070	92	0
Κύριος Πίνακας:	17,161	17,069	92	0
Προσυμφωνημένων Συναλλαγών 6_1_2_3:	1	1	0	0
Πίνακας Εκποιήσεων:	0	0	0	0
Πίνακας Ειδικών Όρων:	0	0	0	0

Στοιχεία Συναλλαγών Κλάδων Χρηματιστηρίου Αθηνών & Χρηματοοικονομικών Προϊόντων (Δ.Α.Κ.)

Κωδικός	Κλάδοι	Ανοδικές / Καθοδικές / Σταθερές	Αριθμός Πράξεων	Όγκος Συναλλαγών	Αξία Συναλλαγών	% στη Συνολική Αξία
12000	- Χρηματοοικονομικά Προϊόντα	0 / 0 / 0	---	---	---	---
3510	- Ακίνητη Περιουσία	1 / 4 / 3	364	111,072	515,761.65	2.38%
3030	- Ασφάλειες	0 / 1 / 0	36	4,331	15,434.28	0.07%
5020	- Βιομηχανικά Προϊόντα & Υπηρεσίες	4 / 6 / 4	1,450	412,070	1,753,396.65	8.08%
4040	- Εμπόριο	2 / 0 / 3	118	157,141	634,954.74	2.93%
6010	- Ενέργεια	1 / 2 / 0	1,432	147,170	1,599,529.02	7.37%
4020	- Καταναλωτικά Προϊόντα & Υπηρεσίες	1 / 4 / 3	1,057	130,069	1,591,282.05	7.33%
5010	- Κατασκευές & Υλικά Κατασκευών	4 / 7 / 0	599	202,710	375,482.55	1.73%
4030	- Μέσα Ενημέρωσης	0 / 0 / 2	2	352	93.72	0.00%
4520	- Προσωπική Φροντίδα, Φάρμακα & Παντοπωλεία	1 / 2 / 0	70	10,291	62,538.71	0.29%
5510	- Πρώτες Ύλες	3 / 6 / 2	312	153,443	288,732.81	1.33%
4050	- Ταξίδια και Αναψυχή	1 / 2 / 2	1,188	410,494	2,024,544.82	9.33%
1010	- Τεχνολογία	1 / 5 / 3	134	26,523	78,184.78	0.36%
1510	- Τηλεπικοινωνίες	2 / 2 / 0	1,875	486,551	3,067,669.69	14.13%
3010	- Τράπεζες	0 / 6 / 0	6,285	11,199,918	7,055,325.33	32.50%
4510	- Τρόφιμα, Ποτά & Καπνοβιομηχανίες	2 / 4 / 0	223	19,063	338,744.90	1.56%
2010	- Υγεία	2 / 0 / 0	75	24,778	20,996.64	0.10%
6510	- Υπηρεσίες Κοινής Ωφέλειας	1 / 3 / 1	1,467	425,524	2,045,187.62	9.42%
3020	- Χρηματοοικονομικές Υπηρεσίες	0 / 3 / 0	475	2,200,554	239,981.65	1.11%

Οι 10 Μετοχές με τη μεγαλύτερη Άνοδο & Πτώση

Κύρια Αγορά

Μετοχές με τη μεγαλύτερη Θετική μεταβολή τιμής	Τιμή κλεισ.	Μεταβ.	Μετοχές με τη μεγαλύτερη Αρνητική μεταβολή τιμής	Τιμή κλεισ.	Μεταβ.
ΙΑΤΡΙΚΟ ΑΘΗΝΩΝ (ΚΟ)	1.41	6.02% #	INTRACOM HOLDINGS (ΚΟ)	0.632	-7.06% α
ΚΑΡΕΛΙΑ (ΚΟ)	270	3.85% #	MARFIN INVESTMENT GROUP (ΚΟ)	0.0514	-3.93% α
QUEST ΣΥΜΜΕΤΟΧΩΝ (ΚΟ)	8.02	1.52% #	ΜΟΤΟΡ ΟΪΛ (ΚΟ)	11.44	-3.87% α
ΤΕΡΝΑ ΕΝΕΡΓΕΙΑΚΗ (ΚΟ)	11.68	0.69% #	ΠΕΙΡΑΙΩΣ ΤΡΑΠΕΖΑ (ΚΟ)	1.27	-3.79% α
FOURLIS ΣΥΜΜΕΤΟΧΩΝ (ΚΟ)	4.08	0.37% #	ΚΕΚΡΟΨ (ΚΟ)	2.38	-3.64% α
ΟΤΕ (ΚΟ)	13.72	0.29% #	ALPHA BANK (ΚΟ)	0.544	-3.58% α
CENERGY HOLDINGS (ΚΑ)	0.932	0.22% #	EUROBANK HOLDINGS (ΚΟ)	0.42	-3.23% α
			ΑΤΤΙΚΑ BANK Α.Τ.Ε. (ΚΟ)	0.181	-3.21% α
			ΕΘΝΙΚΗ ΤΡΑΠΕΖΑ (ΚΟ)	1.1425	-3.18% α
			ΠΛΑΣΤΙΚΑ ΘΡΑΚΗΣ (ΚΟ)	1.92	-3.13% α

Μετοχές με τη μεγαλύτερη Αξία Συναλλαγών	Αξία (χιλ. €)	Μεταβ.	Μετοχές με το μεγαλύτερο Όγκο Συναλλαγών	Όγκος	Μεταβ.
ΟΤΕ (ΚΟ)	2,885.88	0.29% #	EUROBANK HOLDINGS (ΚΟ)	5,417,602	-3.23% α
ΕΘΝΙΚΗ ΤΡΑΠΕΖΑ (ΚΟ)	2,320.13	-3.18% α	ALPHA BANK (ΚΟ)	3,206,153	-3.58% α
EUROBANK HOLDINGS (ΚΟ)	2,258.06	-3.23% α	MARFIN INVESTMENT GROUP (ΚΟ)	2,156,539	-3.93% α
ΟΠΑΠ (ΚΟ)	1,929.81	-0.58% α	ΕΘΝΙΚΗ ΤΡΑΠΕΖΑ (ΚΟ)	2,004,145	-3.18% α
ALPHA BANK (ΚΟ)	1,754.35	-3.58% α	ΠΕΙΡΑΙΩΣ ΤΡΑΠΕΖΑ (ΚΟ)	486,560	-3.79% α
JUMBO (ΚΟ)	1,567.51	-1.48% α	INTRACOM HOLDINGS (ΚΟ)	264,514	-7.06% α
ΜΟΤΟΡ ΟΪΛ (ΚΟ)	1,514.45	-3.87% α	ΟΠΑΠ (ΚΟ)	247,995	-0.58% α
ΜΥΤΙΛΗΝΑΙΟΣ (ΚΟ)	1,089.00	-0.26% α	ΟΤΕ (ΚΟ)	212,237	0.29% #
ΤΕΡΝΑ ΕΝΕΡΓΕΙΑΚΗ (ΚΟ)	754.18	0.69% #	ΔΕΗ (ΚΟ)	179,516	-0.42% α
ΔΕΗ (ΚΟ)	681.16	-0.42% α	FOURLIS ΣΥΜΜΕΤΟΧΩΝ (ΚΟ)	151,006	0.37% #

Σημείωση: Απεικονίζονται οι Μετοχές που δεν ανήκουν στις Κατηγορίες Χαμηλής Διασποράς και Επιτήρησης και πραγματοποιήσαν κατά τη διάρκεια της συνεδρίασης Αξία Συναλλαγών μεγαλύτερη από 10,000 Ευρώ.

Αναλυτικά Στοιχεία Συναλλαγών Αγοράς Παραγώγων

	Αριθμός Πράξεων	Όγκος	Ανοικτές θέσεις
Σ.Μ.Ε. σε Δείκτες	442	3,404	4,123
FTSE/X.A. Large Cap	442	3,404	4,123
Σ.Μ.Ε. σε Μετοχές	1,152	15,932	266,236
ΑΔΜΗΕ ΣΥΜΜΕΤΟΧΩΝ Α.Ε. (ΚΟ)	4	17	2,936
ALPHA BANK (ΚΟ)	288	6,386	89,717
ΑΤΤΙΚΑ BANK Α.Τ.Ε. (ΚΟ)	0	0	0
COCA-COLA HBC AG (ΚΟ)	4	6	118
CENERGY HOLDINGS (ΚΑ)	0	0	2,070
ΕΛΛΑΚΤΩΡ (ΚΟ)	29	147	9,476
EUROBANK HOLDINGS (ΚΟ)	169	4,776	36,771
ΕΥΔΑΠ (ΚΟ)	3	4	98
FOURLIS ΣΥΜΜΕΤΟΧΩΝ (ΚΟ)	0	0	52
ΓΕΚ ΤΕΡΝΑ (ΚΟ)	11	26	3,352
ΕΛΛΗΝ. ΧΡΗΜΑΤΙΣΤΗΡΙΑ-Χ.Α. (ΚΟ)	9	12	1,443
ΕΛΛΗΝΙΚΑ ΠΕΤΡΕΛΙΑΙΑ (ΚΟ)	5	12	1,449
INTRACOM HOLDINGS (ΚΟ)	4	16	977
JUMBO (ΚΟ)	34	78	379
LAMDA DEVELOPMENT(ΚΟ)	14	24	2,115
MARFIN INVESTMENT GROUP (ΚΟ)	4	47	44,650
ΜΟΤΟΡ ΟΪΛ (ΚΟ)	23	43	622
ΜΥΤΙΛΗΝΑΙΟΣ (ΚΟ)	86	376	5,533
ΕΘΝΙΚΗ ΤΡΑΠΕΖΑ (ΚΟ)	147	2,101	33,953
ΟΠΑΠ (ΚΟ)	19	104	2,540
ΟΤΕ (ΚΟ)	32	92	1,902
ΟΛΠ (ΚΟ)	5	16	343
ΠΕΙΡΑΙΩΣ ΤΡΑΠΕΖΑ (ΚΟ)	157	1,338	11,656
ΔΕΗ (ΚΟ)	36	85	8,461
ΤΕΡΝΑ ΕΝΕΡΓΕΙΑΚΗ (ΚΟ)	50	168	1,784
ΤΙΤΑΝ CEMENT (ΚΑ)	4	16	1,679
ΥΙΟΗΛΛΑΚΟ SA/NV (ΚΑ)	15	42	2,160
Δικαιώματα σε Δείκτες	8	106	1,723
FTSE/X.A. Large Cap	8	106	1,723
Δικαιώματα σε Μετοχές	1	10	1,349
ALPHA BANK (ΚΟ)	0	0	110
ΕΘΝΙΚΗ ΤΡΑΠΕΖΑ (ΚΟ)	0	0	460
ΟΠΑΠ (ΚΟ)	0	0	337
ΟΤΕ (ΚΟ)	0	0	147
ΠΕΙΡΑΙΩΣ ΤΡΑΠΕΖΑ (ΚΟ)	0	0	14
ΔΕΗ (ΚΟ)	1	10	281
Συνολική Δραστηριότητα	1,603	19,452	273,431

Ημερήσιο Δελτίο Τιμών

Έτος: 141 Αύξων Αριθμός Συνεδρίασης: 157

Ενότητα 2: Αναλυτικά Στοιχεία Συναλλαγών Χρεογράφων

Πέμπτη, 20 Αυγούστου, 2023

Πληθος Χρεογράφων	Όνομ. Αξία	Μερίσματα [1]			Ημερ.Τελευτ.Αποκοπής		Σημ. Χρεόγραφα	Τιμή κλεισίματος	% μεταβ.	Προηγ. Κλεισίμο- ημ/νία	Άνοιγμα	Κατωτ Τιμή	Ανωτ Τιμή	Τελ Σταθμ Τιμή	Τελευταία ζήτηση [7]	Τελευταία προσφορά [7]	P/E μετά φ. Χρήση	Όγκος	Πράξεις	Αξία Συναλλαγών[8]	Χ.Α. Εταιρείας (χιλ. €) [3,5]	Χαμηλό έτους	Υψηλό έτους	Κλάδος [4]					
		2017	2018	2019	Μέρισμα [2]	Δικαιώμα																							
20,578,374	0.620	0.1	---	0.04	20/07/2020	18/05/2015	---	1.075	2.38	P	1.05	19/08/2020	1.05	1.03	1.09	1.085	1.064	850@1.07	500@1.09	---	---	5,709	20	6,076.02	22,121.75	0.66	1.7	50205030	
76,000,000	1.00	---	---	---	03/07/2007	17/09/2018	---	0.632	-7.06	E	0.68	19/08/2020	0.66	0.632	0.668	0.632	0.647	500@0.631	500@0.639	---	---	264,514	288	171,157.67	48,032.00	0.28	0.915	15101010	
30,477,156	0.300	---	---	---	12/08/2008	17/10/2017	---	1.22	-1.61	E	1.24	19/08/2020	1.21	1.19	1.22	1.22	1.2	50@1.19	439@1.22	---	---	10,315	40	12,380.00	37,182.13	0.58	1.8	50101010	
4,419,616	1.58	---	---	---	21/07/2011	04/03/2015	---	1.81	---	---	1.81	19/08/2020	---	---	---	---	50@1.72	750@1.78	---	---	---	---	---	---	7,999.50	1.5	2.98	20102010	
468,700	0.73	4.869	---	---	25/04/2019	21/05/2004	---	45.2	---	---	45.2	19/08/2020	---	---	---	---	10@43.40	10@48.00	1.05	2019	---	---	---	---	21,185.24	40	67.8	55102000	
10,500,000	0.950	---	---	---	24/06/2008	30/06/2017	---	1.21	-3.20	E	1.25	19/08/2020	1.25	1.21	1.27	1.21	1.247	655@1.21	100@1.28	28.45	2019	2,316	11	2,888.02	12,705.00	1.21	1.87	55102015	
3,953,090	0.300	0.16	0.15	0.5	04/06/2020	05/12/2012	---	5.2	---	---	5.2	19/08/2020	---	---	---	---	180@4.80	20@5.20	10.52	2019	---	---	---	---	20,556.07	3.98	6.1	50203030	
11,812,193	0.470	---	---	---	26/05/2020	07/04/2020	---	3.61	-0.69	E	3.635	19/08/2020	3.6	3.58	3.61	3.605	3.608	200@3.58	1100@3.60	---	---	1,339	8	4,831.05	42,642.02	2.12	4.34	10101010	
27,345,120	0.280	---	---	---	18/07/2005	26/02/2014	---	0.2	-1.48	E	0.203	19/08/2020	0.208	0.1965	0.208	0.2	0.199	5000@0.195	413@0.200	---	---	6,989	23	1,389.62	5,469.02	0.17	0.305	10101010	
35,740,896	1.33	---	---	---	05/09/2008	21/07/2020	---	8.02	1.52	P	7.9	19/08/2020	7.96	7.88	8.04	8.02	7.962	1000@7.96	30@8.04	---	---	7,480	60	59,552.52	286,641.99	5.6	9.76	10101010	
57,434,884	1.31	---	---	---	05/06/2008	12/06/2009	---	0.91	0.22	P	0.908	19/08/2020	0.898	0.898	0.92	0.92	0.909	1500@0.866	336@0.916	---	---	2,500	5	2,273.60	52,265.74	0.752	1.47	35101010	
6,456,530	1.08	---	---	0.065	09/07/2020	02/08/2010	---	4.59	2.91	P	4.46	19/08/2020	4.49	4.49	4.69	4.59	4.509	40@4.31	199@4.55	---	---	1,901	18	8,571.78	29,635.47	3.02	5.88	15101010	
15,627,315	0.300	---	---	---	16/11/1992	24/07/2019	---	0.275	5.36	P	0.261	19/08/2020	0.274	0.258	0.275	0.275	0.268	100@0.269	38@0.275	---	---	13,680	20	3,663.11	4,297.51	0.186	0.463	50204000	
144,321,516	0.300	---	---	---	01/07/2011	22/01/2020	---	0.402	-0.49	E	0.404	19/08/2020	0.407	0.3915	0.407	0.402	0.402	100@0.389	3936@0.400	---	---	19,670	26	7,907.11	58,017.25	0.2225	0.64	50101010	
32,413,681	0.370	---	---	---	15/07/2009	11/05/2000	---	0.782	-2.98	E	0.806	19/08/2020	0.82	0.766	0.82	0.782	0.772	1850@0.766	193@0.782	---	---	5,010	16	3,869.73	25,347.50	0.431	1.62	55102035	
24,060,000	0.300	0.01	0.015	0.035	05/05/2020	01/07/2019	---	0.735	---	---	0.735	19/08/2020	---	---	---	---	100@0.690	500@0.720	15.88	2019	---	---	---	---	17,684.10	0.54	1.13	50205010	
34,720,000	0.310	---	---	---	16/06/2010	01/08/2007	---	0.275	-4.51	E	0.288	19/08/2020	0.287	0.275	0.287	0.275	0.276	110@0.275	420@0.285	---	---	1,070	4	295.21	9,548.00	0.25	0.485	40202015	
13,673,200	0.880	---	---	---	18/07/2008	26/07/2001	---	0.752	-3.84	E	0.782	19/08/2020	0.81	0.752	0.81	0.752	0.752	497@0.752	850@0.784	---	---	505	5	379.88	10,282.25	0.61	1.375	45102020	
27,848,000	0.300	0.0034	---	---	20/08/2018	02/09/2003	---	0.468	---	---	0.468	19/08/2020	---	---	---	---	9000@0.458	24355@0.468	---	---	---	---	---	---	13,032.86	0.199	0.53	15102015	
11,250,000	0.520	---	0.04	---	22/07/2019	09/11/2015	---	0.755	-1.31	E	0.765	19/08/2020	0.779	0.74	0.779	0.755	0.755	3410@0.740	500@0.760	---	---	10,567	23	7,972.85	8,493.75	0.54	1.33	50101010	
18,410,839	1.00	---	---	---	07/07/2009	10/09/2010	---	0.9	---	---	0.9	19/08/2020	0.9	0.9	0.9	0.9	0.9	274@0.882	490@0.920	---	---	500	1	450.00	16,569.76	0.6	1.58	55102010	
375,241,586	0.390	---	0.03	0.03	01/06/2020	14/07/2006	---	1.204	-2.90	E	1.24	19/08/2020	1.182	1.182	1.23	1.204	1.203	206@1.20	6440@1.20	---	---	42,408	60	51,024.15	451,790.87	0.83	1.836	55102015	
31,734,530	1.60	---	---	---	09/07/2007	19/07/2006	---	0.322	0.63	P	0.32	19/08/2020	0.34	0.322	0.34	0.322	0.336	600@0.284	700@0.322	---	---	1,400	3	470.60	10,218.52	0.214	0.565	45201010	
19,864,886	5.60	0.672	0.672	0.672	26/03/2020	02/07/2008	---	13.02	-2.11	E	13.3	19/08/2020	13.04	13	13.36	13.02	13.078	37@13.02	6713@13.06	---	---	6,792	85	88,828.22	258,640.82	11.9	16.68	30101010	
26,730,187	0.520	0.04	0.06	0.04	27/07/2020	01/08/2017	---	1.24	---	---	1.24	19/08/2020	1.24	1.21	1.24	1.24	1.231	100@1.21	2469@1.24	---	---	1,020	12	1,255.45	33,145.43	1.02	1.85	50205010	
30,000,000	0.050	(0.0217)	(0.03)	---	28/06/2019	11/06/2020	---	1.63	-1.81	E	1.66	19/08/2020	1.65	1.63	1.65	1.65	1.646	1000@1.61	500@1.64	---	---	2,728	13	4,491.20	48,900.00	0.9	1.74	10101015	
36,300,000	1.12	0.221	0.126	0.268	09/07/2020	12/12/2007	---	4.03	---	---	4.03	19/08/2020	4.03	4.03	4.03	4.03	4.03	48@4.02	250@4.08	---	---	50	1	201.50	146,289.00	3.06	5	65102030	
27,503,677	0.630	0.12	0.13	0.2446	06/05/2020	18/10/1999	---	3.56	-1.38	E	3.61	19/08/2020	3.62	3.52	3.63	3.56	3.564	10@3.52	548@3.56	---	---	4,331	36	15,434.28	97,913.09	2.7	5.24	30302010	
114,320,400	0.100	(0.0175)	(0.0575)	---	23/03/2020	05/08/2019	---	0.57	-0.87	E	0.575	19/08/2020	0.57	0.566	0.572	0.57	0.57	200@0.567	900@0.579	---	---	46,135	59	26,297.12	65,162.63	0.53	1.206	50101035	
8,226,132	0.900	---	---	---	15/05/2009	13/10/2014	---	0.555	---	---	0.555	19/08/2020	0.525	0.525	0.565	0.555	0.539	360@0.535	998@0.545	---	---	4,649	8	2,503.73	4,565.50	0.171	0.61	10101015	
8,298,467	0.400	---	---	---	30/08/1993	08/05/2013	---	1.2	-4.00	E	1.25	19/08/2020	1.2	1.2	1.2	1.2	1.2	1000@1.17	1000@1.20	---	---	1,000	1	1,200.00	9,958.16	0.82	1.42	10102030	
34,986,430	0.440	---	---	---	25/07/2008	23/02/2010	---	0.154	---	---	0.154	19/08/2020	---	---	---	---	---	2000@0.108	2275@0.156	---	---	---	---	---	---	6,080.96	0.125	0.187	50205010
8,424,900	0.500	---	---	---	12/07/2010	04/07/2019	---	0.524	---	---	0.524	19/08/2020	0.524	0.524	0.524	0.524	0.524	5000@0.510	654@0.524	---	2019	26	1	13.62	4,414.65	0.402	0.925	50205010	
19,804,134	0.300	---	---	---	01/07/2004	06/11/2017	---	2.38	-3.64	E	2.47	19/08/2020	2.45	2.38	2.465	2.38	2.409	2157@2.38	1000@2.41	---	2019	6,758	72	16,281.86	47,133.84	0.87	2.57	35101010	
40,219,218	0.260	---	---	---	02/07/2018	10/06/2019	---	0.532	0.38	P	0.53	19/08/2020	0.544	0.518	0.544	0.532	0.53	1420@0.510	498@0.532	---	---	6,106	13	3,233.63	21,396.62	0.352	0.834	50101010	
11,510,102	0.890	---	---	---	24/06/2005	06/10/1999	---	0.59	---	---	0.59	19/08/2020	---	---	---	---	---	750@0.490	720@0.605	---	---	---	---	---	---	6,790.96	0.448	0.92	55101020
21,224,340	0.420	0.005	---	---	10/09/2018	25/04/2006	---	0.189	---	---	0.189	19/08/2020	---	---	---	---	---	600@0.173	665@0.190	---	2019	---	---	---	---	4,011.40	0.161	0.472	55102010
33,065,136	0.380	0.115	0.15	0.18	20/08/2020	16/09/																							

Πληθός Χρεογράφων	Ονομ. Αξία	Μερίσματα [1]			Ημερ. Τελευτ. Αποκοπής		Σημ. Χρεόγραφα	Τιμή κλεισίματος	% μεταβ.	Προηγ. Κλείσιμο- ημ/νία	Άνοιγμα	Κατωτ Τιμή	Ανωτ Τιμή	Τελ Σταθμ Τιμή	Τελευταία ζήτηση [7]	Τελευταία προσφορά [7]	Ρ/Ε μετά φ. Χρήση	Όγκος	Πράξεις	Αξία Συναλλαγών[8]	Χ.Α. Εταιρείας (χιλ. €) [3,5]	Χαμηλό έτους	Υψηλό έτους	Κλάδος [4]			
		2017	2018	2019	Μέρησρα [2]	Δικαιώμα																					
18,017,472	0.360	---	---	---	15/06/2010	28/08/2017	---	1.12	---	1.12	19/08/2020	---	---	---	---	100@1.01	372@1.22	---	---	---	---	---	20,179.57	0.91	1.55	45101015	
21,364,000	1.12	0.2	0.2	---	29/07/2019	10/08/2005	---	19.8	---	19.8	19/08/2020	---	---	---	---	101@19.60	150@20.00	---	---	---	---	---	423,007.20	17.5	20.6	40501025	
5,939,268	0.620	---	---	---	10/07/2003	03/01/2002	---	0.99	---	0.99	19/08/2020	---	---	---	---	30@0.895	703@0.990	---	2018	---	---	---	5,879.88	0.81	1.3	40401020	
17,120,280	0.940	---	---	0.07	12/06/2020	02/08/2019	---	3.02	---	3.02	19/08/2020	---	---	---	---	380@2.82	500@3.20	---	---	---	---	---	51,703.25	2.48	3.74	45102020	
8,321,682	0.670	---	---	---	17/08/2007	23/11/1999	---	0.153	---	0.153	19/08/2020	0.168	0.168	0.168	0.168	30@0.168	---	---	2019	167	2	28.06	1,878.16	0.122	0.224	50203000	
2,160,524	0.670	0.0436	---	---	03/12/2018	23/11/1999	---	0.28	---	0.28	19/08/2020	---	---	---	---	---	847@0.280	---	2019	---	---	---	1,878.16	0.175	0.294	50203000	
6,340,000	0.600	---	0.05	0.06	14/02/2020	02/12/2019	---	1.7	---	1.7	19/08/2020	1.7	1.7	1.7	1.7	1000@1.53	226@1.70	---	---	5	1	8.50	10,778.00	0.93	2.66	40401030	
27,379,200	0.300	0.148	0.294	0.3654	03/07/2020	24/08/2018	---	13.65	---	13.65	19/08/2020	---	---	---	---	500@13.00	1195@14.00	---	---	---	---	---	373,726.08	8.55	14.9	50203015	
255,494,534	3.00	0.22	0.286	0.613	16/04/2020	23/12/2015	---	7.9	---	7.9	19/08/2020	---	---	---	---	61@7.90	---	---	---	---	---	---	2,018,406.82	6.05	8.35	35102000	
4,181,450	0.500	---	---	---	21/08/2000	05/03/2002	---	1.25	---	1.25	19/08/2020	---	---	---	---	---	445@1.30	---	---	---	---	---	---	5,226.81	1.15	3.3	45102020

Διαπραγματεύσιμα Αμοιβαία Κεφάλαια (Δ.Α.Κ.)

853,597	---	---	---	---	15/06/2016	---	ALPHA ETF FTSE Athex Large Cap	15.5	---	15.5	19/08/2020	---	---	---	---	2@15.26	---	---	---	---	---	---	---	11.3	24.5	12003
---------	-----	-----	-----	-----	------------	-----	--------------------------------	------	-----	------	------------	-----	-----	-----	-----	---------	-----	-----	-----	-----	-----	-----	-----	------	------	-------

Επιήρρηση

172,599,567	0.300	---	---	---	19/09/2016	5161	FORTHNET (ΚΟ)	0.246	-16.89	€	0.296	19/08/2020	0.26	0.244	0.264	0.244	0.261	1451@0.244	600@0.246	---	---	7,899	16	2,063.14	42,459.49	0.186	0.448	15102015	
355,437,751	0.100	---	---	---	07/07/2010	21/09/2017	5160	FRIGOGLASS (ΚΟ)	0.1	-9.09	€	0.11	19/08/2020	0.103	0.1	0.109	0.1	0.101	5500@0.097	268174@0.100	---	---	76,830	18	7,729.39	35,543.78	0.09	0.28	50204000
51,081,030	1.00	---	---	---	20/08/2007	03/09/2007	4912	LAVIPHARM (ΚΟ)	0.312	7.59	ρ	0.29	19/08/2020	0.3	0.3	0.312	0.312	0.302	10000@0.290	9730@0.312	---	---	12,243	6	3,699.90	15,937.28	0.208	0.338	20103015
16,838,928	0.500	---	---	---	21/05/2008	19/06/2020	5247	PASAL A.E. (ΚΟ)	0.68	---	0.68	19/08/2020	0.68	0.68	0.68	0.68	1100@0.670	---	---	---	99	2	67.32	11,450.47	0.4849	1.1713	35101010		
65,326,268	0.530	---	---	---	04/07/2007	19/07/2006	4750	SATO AE (ΚΟ)	0.0265	---	0.0265	19/08/2020	0.0215	0.0215	0.0215	0.0215	0.022	1900@0.022	3900@0.031	---	---	2,000	2	43.00	1,731.15	0.0125	0.038	40202015	
13,191,620	0.620	---	---	---	04/08/2010	09/09/2002	5232	YALCO - ΚΩΝΣΤΑΝΤΙΝΟΥ (ΚΟ)	0.0765	---	0.0765	19/08/2020	---	---	---	---	500@0.070	10000@0.077	---	---	---	---	---	---	1,009.16	0.05	0.0915	40202020	
13,000,000	1.00	---	---	---	01/08/2007	07/04/2000	5093	AKRITAS (ΚΟ)	0.3	---	0.3	19/08/2020	---	---	---	---	100@0.280	70@0.310	---	---	---	---	---	---	3,900.00	0.27	0.5	50101035	
185,373,016	0.300	---	---	---	02/07/2008	28/02/2011	4957	ANEK (ΚΟ)	0.0405	---	0.0405	19/08/2020	---	---	---	---	4000@0.040	4945@0.043	---	---	---	---	---	---	7,827.05	0.03	0.072	40501015	
312,163	0.300	---	---	---	02/07/2008	28/02/2011	4959	ANEK (ΠΟ '90)	0.072	---	0.072	19/08/2020	---	---	---	---	---	1@0.058	---	---	---	---	---	---	7,827.05	0.058	0.072	40501015	
2,969,713	0.300	---	---	---	02/07/2008	28/02/2011	4958	ANEK (ΠΟ '96)	0.1	---	0.1	19/08/2020	---	---	---	---	---	120@0.080	---	---	---	---	---	---	7,827.05	0.08	0.1	40501015	
4,737,503	0.320	---	---	---	22/06/2005	22/09/2015	5115	ΒΑΡΑΓΚΗΣ (ΚΟ)	0.128	---	0.128	19/08/2020	---	---	---	---	---	---	---	---	---	---	---	---	606.40	0.103	0.16	40202015	
6,330,002	0.300	---	---	---	25/06/2002	15/03/2019	5162	ΒΑΡΒΑΡΕΣΟΣ (ΚΟ)	0.398	---	0.398	19/08/2020	---	---	---	---	---	3@0.320	---	2019	---	---	---	---	2,519.34	0.282	0.525	55101020	
17,579,754	4.16	---	---	---	18/08/2006	02/08/2010	---	0.096	---	0.096	19/08/2020	---	---	---	---	---	1000@0.088	---	---	---	---	---	---	---	1,687.66	0.041	0.096	50101010	
4,968,600	2.88	---	---	---	01/07/1998	14/12/1998	5245	ΒΙΣ (ΚΟ)	0.845	---	0.845	19/08/2020	---	---	---	---	100@0.845	---	---	2019	---	---	---	---	---	4,198.47	0.62	1.26	50203030
15,878,748	0.480	---	---	---	10/07/2006	22/03/2004	5095	ΔΟΜΙΚΗ ΚΡΗΤΗΣ (ΚΟ)	0.27	3.85	ρ	0.26	19/08/2020	0.27	0.27	0.28	0.28	0.27	5000@0.258	1913@0.280	---	---	2,250	6	608.50	4,287.26	0.109	0.322	50101010
3,961,300	1.28	---	---	---	29/06/2004	03/08/2000	5248	ΔΟΥΡΟΣ (ΚΟ)	0.17	---	0.17	19/08/2020	0.204	0.204	0.204	0.204	0.204	700@0.136	587@0.204	---	2019	13	1	2.65	673.42	0.125	0.27	40204020	
51,754,364	0.300	---	---	---	23/12/2003	24/01/2007	5197	ΕΠΙΛΕΚΤΟΣ (ΚΟ)	0.169	---	0.169	19/08/2020	0.172	0.172	0.172	0.172	0.172	20000@0.138	5000@0.170	---	---	20	2	3.44	8,746.49	0.117	0.25	55101020	
11,125,110	0.300	---	---	---	02/06/2010	06/11/2017	5178	ΕΥΡΟΣΥΜΒΟΥΛΟΙ (ΚΟ)	0.266	---	0.266	19/08/2020	---	---	---	---	5000@0.214	515@0.266	---	---	---	---	---	---	---	2,959.28	0.165	0.34	50205020
156,961,721	0.300	---	---	---	30/05/2013	14/11/2007	5246	ΙΝΤΡΑΛΟΤ (ΚΟ)	0.134	---	0.134	19/08/2020	0.127	0.127	0.136	0.134	0.132	50000@0.132	1780@0.134	---	---	141,400	31	18,648.24	21,032.87	0.072	0.41	40501020	
7,125,216	0.650	---	---	---	01/07/2005	14/12/1999	4955	ΚΡΕΚΑ (ΚΟ)	0.179	---	0.179	19/08/2020	---	---	---	---	---	1391@0.144	---	2019	---	---	---	---	---	1,275.41	0.058	0.24	45102010
7,734,375	1.00	---	---	---	09/07/2007	07/01/2011	5112	ΛΙΒΑΝ ΗΚΔΟΤ. ΟΡΓ. (ΚΟ)	0.0505	---	0.0505	19/08/2020	---	---	---	---	---	4000@0.061	---	---	---	---	---	---	---	390.59	0.0505	0.116	40301030
15,842,391	1.51	---	---	---	15/07/2009	12/05/2000	5141	ΜΠΗΤΡΟΣ ΣΥΜΜΕΤΟΧΙΚΗ (ΚΟ)	0.136	---	0.136	19/08/2020	---	---	---	---	2000@0.109	1200@0.163	---	---	---	---	---	---	---	2,154.57	0.092	0.204	55102010
119,596,817	0.040	---	---	---	15/07/2008	27/04/2017	5190	ΝΙΚΑΣ (ΚΟ)	0.6	---	0.6	19/08/2020	---	---	---	---	500@0.480	400@0.720	---	---	---	---	---	---	---	71,758.09	0.4	0.6	45102020
24,319,250	0.300	---	---	---	09/07/2002	04/07/2007	5165	ΠΡΟΔΕΥΤΙΚΗ (ΚΟ)	0.197	4.79	ρ	0.188	19/08/2020	0.197	0.197	0.197	0.197	5000@0.166	669@0.197	---	---	2,225	3	438.33	4,790.89	0.11	0.292	50101010	
10,186,667	1.35	---	---	---	24/06/2008	02/02/2016	4887	ΣΙΔΑΜΑ (ΚΟ)	0.525	5.00	ρ	0.5	19/08/2020	0.525	0.525	0.525	0.525	510@0.466	640@0.525	---	---	1,600	5	840.00	5,348.00	0.192	0.57	55102010	

Πληθος Χρεογράφων	Ονομ. Αξία	Μερίσματα [1]	Ημερ.Τελευτ.Μέρημα [2]	Αποκοπή Δικαιώμα	Σημ. Χρεόγραφα	Τιμή κλεισίματος	% μεταβ.	Προηγ. Κλεισίμο- ημ/νία	Άνοιγμα	Κατωτ Τιμή	Ανωτ Τιμή	Τελ Σταθμ Τιμή	Τελευταία ζήτηση [7]	Τελευταία προσφορά [7]	Ρ/Ε μετά φ. Χρήση	Όγκος	Πράξεις	Αξία Συναλλαγών[8]	Χ.Α. Εταιρείας (χιλ. €) [3,5]	Χαμηλό έτους	Υψηλό έτους	Κλάδος [4]		
766,000	1.00	---	---	---	01/07/2004 11/12/2012 5193	ΤΡΙΑ ΑΛΦΑ (ΚΟ)	3.96	---	3.96	19/08/2020	---	---	---	---	173@3.96	25.02	2019	---	---	---	4,126.06	1.44	3.96	55101020
245,000	1.00	---	---	---	19/07/2010 11/12/2012 5194	ΤΡΙΑ ΑΛΦΑ (ΠΟ)	4.46	---	4.46	19/08/2020	---	---	---	---	991@4.46	28.18	2019	---	---	---	4,126.06	0.9	4.46	55101020

Κατάσταση σε Αναστολή

20,255,805	0.300	---	---	---	22/08/2006 02/08/2010 5136	ΑΧΟΝ ΣΥΜΜΕΤΟΧΩΝ (ΚΟ)	0.058	---	0.058	28/04/2017	---	---	---	---	---	---	---	---	---	1,174.84	0.058	0.058	20101010
5,867,311	0.300	---	---	---	11/08/2010 28/04/2017 5243	DIONIC (ΚΟ)	0.11	---	0.11	30/06/2020	---	---	---	---	---	---	---	---	---	645.40	0.096	0.244	50205010
21,820,410	0.800	---	---	---	22/05/2008 02/08/2011 5174	EUROMEDICA (ΚΟ)	0.448	---	0.448	30/04/2018	---	---	---	---	---	---	---	---	---	9,775.54	0.448	0.448	20101010
66,948,210	0.300	---	---	---	22/09/2015 22/09/2015 5179	FOLLI-FOLLIE (ΚΟ)	4.8	---	4.8	24/05/2018	---	---	---	---	---	---	---	---	---	321,351.41	4.8	4.8	40401030
12,417,000	0.310	---	0.0205	---	27/08/2019 28/08/2017 5233	MLS ΠΛΗΡΟΦΟΡΙΚΗ (ΚΟ)	0.57	---	0.57	12/05/2020	---	---	---	---	---	---	---	---	---	7,077.69	0.475	1.51	10101015
33,301,715	0.320	---	---	---	27/06/2003 08/07/2009 5241	ΑΕΓΕΚ (ΚΟ)	0.035	---	0.035	25/06/2020	---	---	---	---	---	---	---	---	---	1,165.56	0.0245	0.06	50101010
14,870,100	0.300	---	---	---	15/05/2008 26/09/2011 5130	ΑΛΦΑ ΓΚΡΙΣΙΝ Α.Ε. (ΚΟ)	0.014	---	0.014	13/04/2017	---	---	---	---	---	---	---	---	---	208.18	0.014	0.014	10102030
33,930,000	0.300	---	---	---	03/07/2006 30/05/2001 4865	ΒΩΒΟΣ ΜΠΑΜΠΗΣ (ΚΟ)	0.304	---	0.304	30/03/2012	---	---	---	---	---	---	---	---	---	10,314.72	0.304	0.304	35101010
77,126,446	0.340	---	---	---	23/05/2005 18/08/2011 5206	Γ.Ε. ΔΗΜΗΤΡΙΟΥ (ΚΟ)	0.0125	---	0.0125	30/04/2019	---	---	---	---	---	---	---	---	---	964.08	0.0125	0.0125	40202020
6,000,000	0.600	---	---	---	13/06/2008 08/04/2004 5172	ΓΙΟΥΡΟΜΠΡΟΚΕΡΣ (ΚΟ)	0.008	---	0.008	27/04/2018	---	---	---	---	---	---	---	---	---	48.00	0.008	0.008	30302015
7,085,888	1.59	---	---	---	02/07/1996 06/09/2010 5216	ΕΛΒΙΕΜΕΚ (ΚΟ)	2.6	---	2.6	30/09/2019	---	---	---	---	---	---	---	---	---	18,423.31	2.6	2.6	35101010
25,179,640	0.600	---	---	---	08/08/1994 19/09/2000 5191	Ι. ΜΠΟΥΤΑΡΗΣ & ΥΙΟΣ (ΚΟ)	0.026	---	0.026	01/10/2018	---	---	---	---	---	---	---	---	---	742.45	0.026	0.026	45101015
1,540,000	0.600	---	---	---	08/08/1994 19/09/2000 5192	Ι. ΜΠΟΥΤΑΡΗΣ & ΥΙΟΣ (ΠΟ)	0.057	---	0.057	01/10/2018	---	---	---	---	---	---	---	---	---	742.45	0.057	0.057	45101015
24,619,524	0.500	---	---	---	10/10/1986 30/12/2002 4914	ΚΕΡΑΜΕΙΑ ΑΛΛΑΤΙΝΗ (ΚΟ)	0.088	---	0.088	30/08/2012	---	---	---	---	---	---	---	---	---	2,166.52	0.088	0.088	35101010
31,543,600	0.420	---	---	---	19/07/2010 19/12/2018 5205	ΚΡΕΤΑ ΦΑΡΜ (ΚΟ)	1.085	---	1.085	30/04/2019	---	---	---	---	---	---	---	---	---	34,224.81	1.085	1.085	45102020
23,935,280	0.300	---	---	---	29/06/2009 13/06/2000 5153	ΝΑΥΤΕΜΠΟΡΙΚΗ (ΚΟ)	0.107	---	0.107	02/10/2017	---	---	---	---	---	---	---	---	---	2,561.07	0.107	0.107	40301030
255,459,600	0.300	---	---	---	26/06/2000 03/12/2010 5101	ΝΕΛ (ΚΟ)	0.07	---	0.07	31/08/2015	---	---	---	---	---	---	---	---	---	17,882.17	0.07	0.07	40501015
23,463,874	0.800	---	---	---	23/05/2003 21/12/1999 4918	ΝΕΩΡΙΟΝ (ΚΟ)	0.125	---	0.125	30/08/2012	---	---	---	---	---	---	---	---	---	2,932.98	0.125	0.125	50206030
17,175,776	0.370	---	---	---	14/07/2005 30/09/2003 ---	ΠΕΡΣΕΥΣ (ΚΟ)	1.15	---	1.15	01/07/2020	---	---	---	---	---	---	---	---	---	19,752.14	1.15	1.16	45102010
18,750,000	0.300	---	---	---	02/07/2001 31/12/2012 5154	ΠΗΓΑΣΟΣ ΕΚΔΟΤΙΚΗ Α.Ε. (ΚΟ)	0.089	---	0.089	02/10/2017	---	---	---	---	---	---	---	---	---	1,668.75	0.089	0.089	40301030
100,793,572	0.300	---	---	---	16/07/2009 11/02/2016 5110	ΤΗΛΕΤΥΠΟΣ (ΚΟ)	0.06	---	0.06	07/03/2016	---	---	---	---	---	---	---	---	---	6,047.61	0.06	0.06	40301035
4,034,950	0.680	---	---	---	01/07/2005 30/12/2010 5171	ΧΑΤΖΗΚΡΑΝΙΩΤΗ Ε. ΥΙΟΙ (ΚΟ)	0.14	---	0.14	27/04/2018	---	---	---	---	---	---	---	---	---	564.89	0.14	0.14	45102020

Σημειώσεις Χρεογράφων

Κωδικός	Κείμενο σημείωσης
()	- Προσαρμοσμένα Μέρισματα λόγω διανομής Δωρεάν μετοχών.
*	- Τελευταία προσαρμοσμένη τιμή κλεισίματος.
[1]	- Καθάρια μερίσματα.
[2]	- Στη στήλη "Ημερ. Αποκοπής τελευταίου δικαιώματος" αναφέρεται η Ημερομηνία εισαγωγής για Νέες Εταιρείες.
[3]	- Η Χρηματιστηριακή αξία αναφέρεται στο σύνολο των μετοχών
[4]	- Η κωδικοποίηση των Κλάδων Οικονομικής Δραστηριότητας του Χ.Α. παρουσιάζονται στο Παράρτημα Α
[5]	- Η Χρηματιστηριακή Αξία αναφέρεται στο σύνολο των κατηγοριών μετοχών (εφόσον έχουν εισαχθεί περισσότερες της μιας κατηγορίες) και δεν αναφέρεται σε επιμέρους κατηγορίες μετοχών μιας εταιρείας.
[6]	- P/E μεγαλύτερο του 100
[7]	- Τελευταία εικόνα του Βιβλίου Εντολών πριν το τέλος της συνεδρίασης
[8]	- Στην Αξία Συναλλαγών των Μετοχών περιλαμβάνονται όλοι οι τύποι Πακέτων
4750	- Μεταφορά στην Κατηγορία Επιτήρησης από 8/4/2011.
4865	- Αναστολή διαπραγμάτευσης από 2/4/2012.
4887	- Μεταφορά στην Κατηγορία Επιτήρησης από 10/4/2012.
4912	- Μεταφορά στην κατηγορία Επιτήρησης από 31/7/2012.
4914	- Αναστολή διαπραγμάτευσης από 31/8/2012.
4918	- Αναστολή διαπραγμάτευσης από 31/8/2012.
4955	- Μεταφορά στην Επιτήρηση από 5/4/2013.
4957	- Μεταφορά στην Επιτήρηση από 5/4/2013.
4958	- Μεταφορά στην Επιτήρηση από 5/4/2013.
4959	- Μεταφορά στην Επιτήρηση από 5/4/2013.
5093	- Μεταφορά στην Κατηγορία Επιτήρησης από 8/4/2015.
5095	- Μεταφορά στην Επιτήρηση από 09/04/2015.
5101	- Αναστολή διαπραγμάτευσης από 1/9/2015.
5110	- Αναστολή διαπραγμάτευσης από 08/03/2016.
5112	- Μεταφορά στην Κατηγορία Επιτήρησης από 15/04/2016.
5115	- Μεταφορά στην Κατηγορία Επιτήρησης από 15/04/2016.
5130	- Αναστολή διαπραγμάτευσης από 18/04/2017.
5136	- Αναστολή διαπραγμάτευσης από 02/05/2017.
5141	- Μεταφορά στην Κατηγορία Επιτήρησης από 10/05/2017.
5153	- Αναστολή διαπραγμάτευσης από 03/10/2017.
5154	- Αναστολή διαπραγμάτευσης από 03/10/2017.
5160	- Μεταφορά στην Κατηγορία Επιτήρησης από 15/04/2016.
5161	- Μεταφορά στην κατηγορία Επιτήρησης από τις 25/11/2011.
5162	- Μεταφορά στην Κατηγορία Επιτήρησης από 21/12/2009.
5165	- Μεταφορά στην Κατηγορία Επιτήρησης από 15/02/2018.
5171	- Αναστολή διαπραγμάτευσης από 30/04/2018.
5172	- Αναστολή διαπραγμάτευσης από 30/04/2018.
5174	- Αναστολή διαπραγμάτευσης από 02/05/2018.
5178	- Μεταφορά στην Κατηγορία Επιτήρησης από 11/05/2018.
5179	- Αναστολή διαπραγμάτευσης από 25/05/2018.
5190	- Μεταφορά στην Κατηγορία Επιτήρησης από 01/10/2018.
5191	- Αναστολή διαπραγμάτευσης από 02/10/2018.
5192	- Αναστολή διαπραγμάτευσης από 02/10/2018.
5193	- Μεταφορά στην κατηγορία Επιτήρησης από 25/10/2018.
5194	- Μεταφορά στην κατηγορία Επιτήρησης από 25/10/2018.
5197	- Μεταφορά στην κατηγορία Επιτήρησης από 07/11/2018.
5205	- Αναστολή διαπραγμάτευσης από 02/05/2019.
5206	- Αναστολή διαπραγμάτευσης από 02/05/2019.
5216	- Αναστολή διαπραγμάτευσης από 01/10/2019.
5232	- Μεταφορά στην Κατηγορία Επιτήρησης από 08/04/2011.
5233	- Αναστολή διαπραγμάτευσης από 13/05/2020.
5241	- Αναστολή διαπραγμάτευσης από 26/06/2020

Σημειώσεις Χρεογράφων

Κωδικός Κείμενο σημείωσης

- 5243 - Αναστολή διαπραγμάτευσης από 01/07/2020.
- 5245 - Μεταφορά στη Κατηγορία Επιτήρηση από 09/07/2020.
- 5246 - Μεταφορά στην κατηγορία Επιτήρηση από 09/07/2020.
- 5247 - Μεταφορά στην Επιτήρηση από 5/4/2013.
- 5248 - Μεταφορά στην κατηγορία Επιτήρησης από 05/08/2020.

Στοιχεία Συναλλαγών Πακέτων

Χρεόγραφο	Όγκος πακέτου	Τιμή πακέτου	Αξία πακέτου	Ώρα έγκρισης	Σημείωση
FOURLIS ΣΥΜΜΕΤΟΧΩΝ (ΚΟ)	135,833	4.10	556,915.30	16:56:18	20

Σημειώσεις πακέτων

- 9 - Μέθοδος 6-1 / Ειδική Χρέωση
- 10 - Μέθοδος 6-1 / Ειδική Χρέωση, Αυθημερόν Διακανονισμός
- 14 - Μέθοδος 6-3 / Πακέτο Αποκατάστασης, Ατελής αγορά και Πώληση
- 18 - Μέθοδος 6-2 / SPOT 1
- 19 - Μέθοδος 6-2 / SPOT 2
- 20 - Μέθοδος 6-1 και Μέθοδος 6-1 Αυθημερόν Διακανονισμός
- 21 - Άλλη Προσυμφωνημένη

Στοιχεία Συναλλαγών Δικαιωμάτων

Ημερ. αποκοπής	Έναρξη εξάσκησης	Λήξη εξάσκησης	Λήξη διαπραγμάτευσης	Δικαιώματα	Κατωτ Τιμή	Ανωτ Τιμή	Τιμή κλεισ.	Τελευταία ζήτηση	Τελευταία προσφορά	Όγκος	Πράξεις	Αξία Συναλλαγών
----------------	------------------	----------------	----------------------	------------	------------	-----------	-------------	------------------	--------------------	-------	---------	-----------------

Δεν υπάρχουν Συναλλαγές Δικαιωμάτων.

Στοιχεία Συναλλαγών Εκποιήσεων

Χρεόγραφα	Τύπος Χρεογράφου	Όγκος Συναλλαγών	Αριθμός Πράξεων	Αξία Συναλλαγών	Σημείωση
-----------	------------------	------------------	-----------------	-----------------	----------

Δεν πραγματοποιήθηκαν Εκποιήσεις Μετοχών.

Σημειώσεις Εκποιήσεων

- 1 - Κανονική Εκποίηση.
- 2 - Εκποίηση Ενσώματων Ονομαστικών Μετοχών.
- 3 - Εκποίηση Αδιάθετων Κλασματικών Υπολοίπων.

Στοιχεία Συναλλαγών Εκποιήσεων Ενσώματων Ονομαστικών Μετοχών

Χρεόγραφα	Ημερ/νία έναρξης	Ημερ/νία λήξης	Αρχικό πλήθος	Διαθέσιμο πλήθος	Ημερομηνία	Μέση τιμή (ημέρας)	Μέση τιμή (περιόδου)	Αριθμός Πράξεων	Όγκος Συναλλαγών	Αξία Συναλλαγών
-----------	------------------	----------------	---------------	------------------	------------	--------------------	----------------------	-----------------	------------------	-----------------

Δεν πραγματοποιήθηκαν Εκποιήσεις Ενσώματων Ονομαστικών Μετοχών.

Σημειώσεις Εκποιήσεων

Σύμφωνα με την Απόφαση 1/380/04.05.2006 της Επιτροπής Κεφαλαιαγοράς εκποιούνται μέσω του Χρηματιστηρίου Αθηνών με επιμέλεια της εκδότριας εταιρείας, οι ενσώματες ονομαστικές μετοχές που δεν έχουν κατατεθεί στην εκδότρια προς απούλοποίηση. Η εκποίηση διενεργείται σύμφωνα με τον τρόπο που ορίζεται στο άρθρο 99Α του Κανονισμού του Χρηματιστηρίου Αθηνών.

Στοιχεία Ενεργητικού Διαπραγματεύσιμων Αμοιβαίων Κεφαλαίων (Δ.Α.Κ.)

	Ημερομηνία συναλλαγών	Δημιουργία / Εξαγορά	Αριθ. Μερ. (T-1)	Νέα Μερ. (T-1)	Εξαγορασθ. Μερ. (T-1)	Μερίδια (T) [1]	Αξία Ενεργητικού [2]	Καθαρή Τιμή	Μέρισμα /Μερίδιο	Ημερ. Αποκοπής
ALPHA ETF FTSE Athex Large Cap	20/08/2020	5,000	853,597	---	---	853,597	13,268,320.00	15.5440	0.81	01/07/2020

Σημειώσεις Δ.Α.Κ.

[1] - Αριθμ. μεριδίων (T) = Αριθμ. μεριδίων (T-1) + Νεοεκδιθέντα μερίδια (T-1) - Εξαγορασθέντα μερίδια (T-1)

[2] - Περιλαμβάνονται και τα μερίδια που δημιουργήθηκαν / εξαγοράσθηκαν την ημέρα T-1.

Περιγραφή	Στοιχεία
Όνομασία Δ.Α.Κ.	ALPHA ETF FTSE Athex Large Cap
Σύμβολο Δ.Α.Κ. (GR)	ΑΔΑΚ
Σύμβολο Δ.Α.Κ. (EN)	AETF
ISIN Δ.Α.Κ.	GRF000153004
Κατηγορία Διαπραγμάτευσης	Διαπραγματεύσιμα Αμοιβαία Κεφάλαια (Δ.Α.Κ.)
Τύπος Δ.Α.Κ.	Μετοχών
Τρόπος διαχείρισης	Παθητικός
Επενδυτική Στρατηγική	Σκοπός της επενδυτικής πολιτικής του Αμοιβαίου Κεφαλαίου είναι η αναπαραγωγή της αποδόσεως του Δείκτη FTSE/X.A. Large Cap του Χρηματιστηρίου Αθηνών σε όρους Ευρώ, ακολουθώντας πλήρως και πανομοιότυπως τη σύνθεση του υποκείμενου Δείκτη.
Εκδότης	ΑΛΦΑ ASSET MANAGEMENT Α.Ε.Δ.Α.Κ.
Εταιρεία Διαχείρισης	ΑΛΦΑ ASSET MANAGEMENT Α.Ε.Δ.Α.Κ.
Ειδικοί Διαπραγματευτές	ΑΛΦΑ FINANCE Α.Χ.Ε.Π.Ε.Υ. , ΕΘΝΙΚΗ ΧΡΗΜΑΤΙΣΤΗΡΙΑΚΗ Α.Χ.Ε.Π.Ε.Υ.
Θεματοφύλακας	ΑΛΦΑ ΤΡΑΠΕΖΑ Α.Ε.
Σύμβολο Δείκτη (GR)	FTSE
Σύμβολο Δείκτη (EN)	FTSE
Όνομασία Δείκτη	FTSE/X.A. Large Cap
ISIN Δείκτη	GRI99201A006
Κλάσμα Δείκτη [1]	1/100
Αρχική Τιμή Μεριδίου	21.76
Συνολικός Αριθμός Μεριδίων [2]	853,597
Ημερομηνία πρώτης Έκδοσης	14/01/2008
Ημερομηνία έναρξης Διαπραγμάτευσης	24/01/2008
Νόμισμα Διαπραγμάτευσης	ΕΥΡΩ
Νόμισμα Ενεργητικού	ΕΥΡΩ
Αρχική Αξία Ενεργητικού [3]	3,000,000.00
Αριθμ. Μεριδίων για Δημιουργία-Εξαγορά [4]	5,000
Αμοιβή Διαχείρισης	0.375

Σημειώσεις Δ.Α.Κ.

[1] - Το κλάσμα της τιμής του δείκτη που αποτελεί η τιμή της πρώτης έκδοσης

[2] - Ο αριθμός μεριδίων που διαπραγματεύθηκαν στο Χρηματιστήριο την ημέρα T

[3] - Η αξία του ενεργητικού κατά την έκδοση

[4] - Ο αριθμός μεριδίων που απαιτείται κατά τη διαδικασία δημιουργίας εξαγοράς

ΑΝΑΚΟΙΝΩΣΕΙΣ

ΓΝΩΣΤΟΠΟΙΗΣΕΙΣ ΕΤΑΙΡΕΙΩΝ

RSS Feed: DOLAnnouncements
Posted on: 19 August 2020 17:26
Author: Π. ΠΕΤΡΟΠΟΥΛΟΣ Α.Ε.Β.Ε.
Subject: ΑΝΑΚΟΙΝΩΣΗ ΓΙΑ ΤΗΝ ΑΓΟΡΑ ΙΔΙΩΝ ΜΕΤΟΧΩΝ

Full article link: http://dev-www1.helex.gr:8080/el/web/guest/companies-announcements-full-content/-/asset_publisher/bMe2sOcNyQuy/content/id/5520325

Η Πέτρος Πετρόπουλος ΑΕΒΕ (η «Εταιρία»), ανακοινώνει στο επενδυτικό κοινό ότι στο πλαίσιο του Προγράμματος Αγοράς Ιδίων Μετοχών, σύμφωνα με την κείμενη νομοθεσία, και κατ' εφαρμογή της από 29/6/2020 απόφασης της Γενικής Συνέλευσης των Μετόχων και της από 30/6/2020 απόφασης του Διοικητικού Συμβουλίου της Εταιρίας, πρόβη στις 19/8/2020 σε αγορά 4.148 Ιδίων Μετοχών της Εταιρίας μέσω της Alpha Finance με τιμή κτήσης 3,98 ευρώ ανά μετοχή και συνολική αξίας 16.509 ευρώ.

RSS Feed: DOLAnnouncements
Posted on: 19 August 2020 18:29
Author: INTERCONTINENTAL INTERNATIONAL
Subject: ΔΕΛΤΙΟ ΤΥΠΟΥ ΑΠΟΤΕΛΕΣΜΑΤΩΝ Α΄ ΕΞΑΜΗΝΟΥ 2020

Full article link: http://dev-www1.helex.gr:8080/el/web/guest/companies-announcements-full-content/-/asset_publisher/bMe2sOcNyQuy/content/id/5520439

Παρακαλώ δείτε το συνημμένο.

[Δελτίο τύπου αποτελεσμάτων Α΄ εξαμήνου 2020](#)

RSS Feed: DOLAnnouncements
Posted on: 20 August 2020 10:09
Author: ΜΟΤΟΡ ΟΪΛ Α.Ε.
Subject: Ημερομηνία Ανακοίνωσης Οικονομικών Αποτελεσμάτων 1ου εξαμήνου 2020

Full article link: http://dev-www1.helex.gr:8080/el/web/guest/companies-announcements-full-content/-/asset_publisher/bMe2sOcNyQuy/content/id/5520758

Η ΜΟΤΟΡ ΟΙΛ (ΕΛΛΑΣ) ΔΙΥΛΙΣΤΗΡΙΑ ΚΟΡΙΝΘΟΥ Α.Ε. ενημερώνει ότι θα ανακοινώσει τα οικονομικά αποτελέσματα του 1^{ου} εξαμήνου 2020 μετά τη λήξη της συνεδρίασης της Τετάρτης 2 Σεπτεμβρίου 2020 ενώ έχει προγραμματιστεί τηλεδιάσκεψη για την Πέμπτη 3 Σεπτεμβρίου 2020 στις 17:30 τοπική ώρα.

Η Εξαμηνιαία Οικονομική Έκθεση θα είναι διαθέσιμη στην ιστοσελίδα της Εταιρείας www.moh.gr (Ενημέρωση Επενδυτών / Χρηματοοικονομική Πληροφόρηση / Εξαμηνιαίες Οικονομικές Εκθέσεις) καθώς και στην ιστοσελίδα της ΕΧΑΕ www.athexgroup.gr μετά τη λήξη της συνεδρίασης της Τετάρτης 2 Σεπτεμβρίου 2020.

Μαρούσι, 20 Αυγούστου 2020

Το Διοικητικό Συμβούλιο

RSS Feed: DOLAnnouncements
Posted on: 20 August 2020 10:10
Author: ΜΟΤΟΡ ΟΙΛ Α.Ε.
Subject: Συναλλαγές της OPTIMA BANK A.E (ρυθμιζόμενη πληροφορία Ν.3556/2007)

Full article link: http://dev-www1.helex.gr:8080/el/web/guest/companies-announcements-full-content/-/asset_publisher/bMe2sOcNyQuy/content/id/5520768

Η ΜΟΤΟΡ ΟΙΛ (ΕΛΛΑΣ) ΔΙΥΛΙΣΤΗΡΙΑ ΚΟΡΙΝΘΟΥ, σύμφωνα με τους Ν. 3556/2007 και 3606/2007, ανακοινώνει ότι η Τράπεζα OPTIMA BANK A.E. την ενημέρωσε ότι πραγματοποίησε τις εξής συναλλαγές:

Ημερομηνία	Συναλλαγή	Ποσότητα	Χρηματοπιστωτικό Μέσο	Αξία (σε ΕΥΡΩ)
19/08/2020	Πώληση	2.344	Μετοχές ΜΟΗ (ΚΟ)	28.193,18
19/08/2020	Αγορά	2.502	Μετοχές ΜΟΗ (ΚΟ)	29.890,46
19/08/2020	Αγορά	2	ΣΜΕ ΜΟΗ ΣΕΠ 2020	2.384,00
19/08/2020	Πώληση	3	ΣΜΕ ΜΟΗ ΣΕΠ 2020	3.592,00

Η Τράπεζα OPTIMA BANK A.E. πραγματοποίησε τις ανωτέρω συναλλαγές λόγω της Ειδικής Διαπραγμάτευσης που έχει αναλάβει στην αγορά παραγώγων σε Συμβόλαια Μελλοντικής Εκπλήρωσης (ΣΜΕ) με υποκείμενο τίτλο την μετοχή της ΜΟΤΟΡ ΟΙΛ (ΕΛΛΑΣ) ΔΙΥΛΙΣΤΗΡΙΑ ΚΟΡΙΝΘΟΥ Α.Ε.

Η γνωστοποίηση εκ μέρους της Τράπεζας OPTIMA BANK A.E. προς την Εταιρία και ακολούθως η ανακοίνωση της Εταιρίας προς τις αρχές της Κεφαλαιαγοράς, γίνεται επειδή ο κ. Πέτρος Τζαννετάκης είναι μη εκτελεστικό μέλος του Δ.Σ. της Τράπεζας OPTIMA BANK A.E., ενώ κατέχει τη θέση του εκτελεστικού μέλους του Δ.Σ. της ΜΟΤΟΡ ΟΙΛ (ΕΛΛΑΣ) ΔΙΥΛΙΣΤΗΡΙΑ ΚΟΡΙΝΘΟΥ Α.Ε.

Ο κ. Πέτρος Τζαννετάκης είναι πρόσωπο υπόχρεο να γνωστοποιεί τις χρηματιστηριακές συναλλαγές του με αντικείμενο μετοχές εκδόσεως ΜΟΤΟΡ ΟΙΛ (ΕΛΛΑΣ) ΔΙΥΛΙΣΤΗΡΙΑ ΚΟΡΙΝΘΟΥ Α.Ε. (άρθρο 19 του Κανονισμού ΕΕ 596/2014).

Μαρούσι, 20 Αυγούστου 2020

Το Διοικητικό Συμβούλιο

RSS Feed: DOLAnnouncements
Posted on: 20 August 2020 10:18
Author: O.T.E. A.E.
Subject: Ανακοίνωση-Απάντηση σε επιστολή της Επιτροπής
Κεφαλαιαγοράς

Full article link: http://dev-www1.helex.gr:8080/el/web/guest/companies-announcements-full-content/-/asset_publisher/bMe2sOcNyQuy/content/id/5520788

Δείτε την ανακοίνωση.

[Ανακοίνωση](#)

RSS Feed: DOLAnnouncements
Posted on: 20 August 2020 12:10
Author: ΚΤΗΜΑ ΛΑΖΑΡΙΔΗ Α.Ε.
Subject: ΑΝΑΚΟΙΝΩΣΗ ΓΙΑ ΤΙΣ ΑΠΟΦΑΣΕΙΣ ΓΕΝΙΚΗΣ ΣΥΝΕΛΕΥΣΗΣ

Full article link: http://dev-www1.helex.gr:8080/el/web/guest/companies-announcements-full-content/-/asset_publisher/bMe2sOcNyQuy/content/id/5520909

ΚΤΗΜΑ ΚΩΣΤΑ ΛΑΖΑΡΙΔΗ Α.Ε.

ΑΡ. Μ.Α.Ε. 26064/06/Β/92/15

ΑΠΟΦΑΣΕΙΣ ΤΑΚΤΙΚΗΣ ΓΕΝΙΚΗΣ ΣΥΝΕΛΕΥΣΗΣ

Ανακοινώνεται από την εταιρεία ότι την 20η Αυγούστου 2020 πραγματοποιήθηκε η Ετήσια Τακτική Γενική Συνέλευση των μετόχων της στην οποία συμμετείχαν επτά (7) μέτοχοι εκπροσωπώντας το 82.35% του μετοχικού κεφαλαίου της εταιρίας (14.837.995 επί συνόλου 18.017.472 μετοχών). Η συνέλευση βρισκόταν σε απαρτία, αποφάσισε έγκυρα και ενέκρινε παμψηφεί όλα τα θέματα της ημερήσιας διάταξης ως ακολούθως :

1.Αποφάσισε ομόφωνα, με πλειοψηφία και αναλογία έγκυρων ψήφων 82,35% επί του καταβεβλημένου μετοχικού κεφαλαίου της Εταιρείας (ήτοι 14.837.995 μετοχές, και 14.837.995 έγκυρες θετικές ψήφου) την έγκριση των ετήσιων Χρηματοοικονομικών Καταστάσεων της εταιρίας της χρήσης 2019, μετά από ακρόαση και έγκριση των σχετικών εκθέσεων του Δ.Σ. και των ελεγκτών.

2.Αποφάσισε ομόφωνα, με πλειοψηφία και αναλογία έγκυρων ψήφων 82,35% επί του καταβεβλημένου μετοχικού κεφαλαίου της Εταιρείας (ήτοι 14.837.995 μετοχές, και 14.837.995 έγκυρες θετικές ψήφου) το σχηματισμό Τακτικού και Αφορολόγητου Αποθεματικού του Ν. 3299/2004 καθώς και την μη διανομή μερίσματος χρήσεως 2019.

3.Αποφάσισε ομόφωνα, με πλειοψηφία και αναλογία έγκυρων ψήφων 82,35% επί του καταβεβλημένου μετοχικού κεφαλαίου της Εταιρείας (ήτοι 14.837.995 μετοχές, και 14.837.995 έγκυρες θετικές ψήφου) την έγκριση των καταβληθεισών αμοιβών στα μέλη του Δ.Σ. για τη χρήση του 2019 και την προέγκριση των αμοιβών για την χρήση 2020 (01/01/2020-31/12/2020). Επίσης η Γ.Σ. αποφάσισε ομόφωνα, με πλειοψηφία και αναλογία έγκυρων ψήφων 82,35% επί του καταβεβλημένου μετοχικού κεφαλαίου της Εταιρείας (ήτοι 14.837.995 μετοχές, και 14.837.995 έγκυρες θετικές ψήφου) την μη καταβολή αμοιβών από κέρδη στα μέλη του Δ.Σ.

4.Αποφάσισε ομόφωνα, με πλειοψηφία και αναλογία έγκυρων ψήφων 82,35% επί του καταβεβλημένου μετοχικού κεφαλαίου της Εταιρείας (ήτοι 14.837.995 μετοχές, και 14.837.995 έγκυρες θετικές ψήφου) την απαλλαγή των μελών του Δ.Σ. και του Ορκωτού Ελεγκτή Λογιστή από κάθε ευθύνη αποζημίωσης για τις οικονομικές καταστάσεις και τη διαχείριση της χρήσης 2018 και ενέκρινε τη συνολική διαχείριση του 2019.

5.Αποφάσισε ομόφωνα με πλειοψηφία και αναλογία έγκυρων ψήφων 82,35% επί του καταβεβλημένου μετοχικού κεφαλαίου της Εταιρείας (ήτοι 14.837.995 μετοχές, και

14.837.995 έγκυρες θετικές ψήφου) την εκλογή ενός τακτικού και ενός αναπληρωματικού Ορκωτού Ελεγκτή Λογιστή από την εταιρεία ΣΟΛ. Α.Ε. για τους ελέγχους της χρήσης 2020. Ως τακτικός ελεγκτής ορίστηκε ο κ. Νικόλαος Τζιμπράγος και Αναπληρωματικός ελεγκτής η Αγγελική Γράτσια Δρομπάκη.

6. Αποφάσισε ομόφωνα, με πλειοψηφία και αναλογία έγκυρων ψήφων 82,35% επί του καταβεβλημένου μετοχικού κεφαλαίου της Εταιρείας (ήτοι 14.837.995 μετοχές, και 14.837.995 έγκυρες θετικές ψήφου) την έγκριση της Έκθεσης Αποδοχών στα μέλη του Δ.Σ. για τη χρήση του 2019.

7. Δε συντρέχει περίπτωση.

RSS Feed: DOLAnnouncements
Posted on: 20 August 2020 15:44
Author: REDS A.E.
Subject: ΑΝΑΚΟΙΝΩΣΗ ΓΙΑ ΤΗΝ ΠΡΟΑΝΑΓΓΕΛΙΑ ΓΕΝΙΚΗΣ ΣΥΝΕΛΕΥΣΗΣ

Full article link: http://dev-www1.helex.gr:8080/el/web/guest/companies-announcements-full-content/-/asset_publisher/bMe2sOcNyQuy/content/id/5520962

Π Ρ Ο Σ Κ Λ Η Σ Η

των μετόχων της ανώνυμης εταιρείας με την επωνυμία

«REDS ΑΝΩΝΥΜΗ ΕΤΑΙΡΕΙΑ ΑΝΑΠΤΥΞΗΣ ΑΚΙΝΗΤΩΝ ΚΑΙ ΥΠΗΡΕΣΙΩΝ» και το διακριτικό τίτλο «REDS Α.Ε.» (εφεξής, «Εταιρεία») ΑΡ. Γ.Ε.ΜΗ.: 224701000

σε Τακτική Γενική Συνέλευση

ΠΡΟΣΚΛΗΣΗ

ΣΕ ΤΑΚΤΙΚΗ ΓΕΝΙΚΗ ΣΥΝΕΛΕΥΣΗ ΤΩΝ ΜΕΤΟΧΩΝ

Σύμφωνα με το Νόμο και το Καταστατικό της Εταιρείας και κατόπιν της από 18^{ης} Αυγούστου 2020 απόφασης του Διοικητικού Συμβουλίου της, καλούνται οι κ.κ. Μέτοχοι της Εταιρείας σε **Ετήσια Τακτική Γενική Συνέλευση**, την **10η Σεπτεμβρίου 2020, ημέρα Πέμπτη και ώρα 09:00**, στα γραφεία της έδρας της Εταιρείας, που βρίσκονται επί της οδού Ερμού αρ. 25, στην Κηφισιά Αττικής, για να αποφασίσουν για τα ακόλουθα θέματα ημερήσιας διάταξης:

1. Υποβολή προς έγκριση των Ετήσιων Οικονομικών Καταστάσεων και των Ετήσιων Ενοποιημένων Οικονομικών Καταστάσεων της χρήσης που έληξε στις 31.12.2019, μετά της Ετήσιας Έκθεσης διαχείρισης του Διοικητικού Συμβουλίου και της έκθεσης ελέγχου του Ορκωτού Ελεγκτή – Λογιστή.
2. Έγκριση της συνολικής διαχείρισης των μελών του Διοικητικού Συμβουλίου για τη χρήση 2019 σύμφωνα με το άρθρο 108 του Ν. 4548/2018. Απαλλαγή των ορκωτών-ελεγκτών για την εταιρική χρήση 2019.
3. Έγκριση παροχής αμοιβών μελών Διοικητικού Συμβουλίου για τη χρήση 2019, σύμφωνα με το άρθρο 109 του Ν. 4548/2018, όπως ισχύει.
4. Εκλογή ελεγκτικής εταιρείας για τον έλεγχο των χρηματοοικονομικών καταστάσεων της χρήσης 2020 και καθορισμός της αμοιβής τους.
5. Χορήγηση αδείας στα μέλη του Διοικητικού Συμβουλίου και σε Διευθυντές της Εταιρείας κατ' άρθρο 98 του Ν. 4548/2018 στα μέλη του Διοικητικού Συμβουλίου

και σε Διευθυντές της Εταιρείας να μετέχουν σε Διοικητικά Συμβούλια ή στη διεύθυνση των θυγατρικών και συνδεδεμένων εταιριών του Ομίλου καθώς και νομικών οντοτήτων στις οποίες συμμετέχει, άμεσα ή έμμεσα, η Εταιρεία ή εταιρείες του Ομίλου, που επιδιώκουν όμοιους ή συναφείς προς την Εταιρεία σκοπούς.

6. Παρουσίαση της Έκθεσης Πεπραγμένων της Επιτροπής Ελέγχου της Εταιρείας για το έτος 2019.
7. Έγκριση της Πολιτικής Αποδοχών της Εταιρείας σύμφωνα με τα άρθρα 110 και 111 του Ν. 4548/2018.
8. Έκθεση Αποδοχών του Διοικητικού Συμβουλίου του άρθρου 112 του Ν. 4548/2018 για τη χρήση 2019.
9. Ενημέρωση των μετόχων - Ανακοινώσεις.

Σε περίπτωση μη επίτευξης της απαιτούμενης σύμφωνα με το Νόμο και το Καταστατικό απαρτίας για τη λήψη αποφάσεων για το σύνολο ή επί ορισμένων θεμάτων της αρχικής ημερήσιας διάταξης κατά την ως άνω ορισθείσα ημερομηνία συνεδρίασής της, η Γενική Συνέλευση θα συνέλθει εκ νέου χωρίς νεότερη πρόσκληση σε τυχόν επαναληπτική συνεδρίαση στις 15 Σεπτεμβρίου 2020, ημέρα Τρίτη και ώρα 09.00 π.μ. στον ίδιο τόπο, ήτοι στα Γραφεία της Εταιρείας επί της οδού Ερμού αριθμός 25, στην Κηφισιά, με τα αυτά θέματα (μη συζητηθέντα) της ως άνω αρχικής ημερήσιας διάταξης, χωρίς δημοσίευση νεότερης πρόσκλησης.

Σύμφωνα με τα άρθρα 121 παρ. 3 και 128^α του Ν. 4548/2018, όπως ισχύει, η Εταιρεία ενημερώνει τους Μετόχους για τα ακόλουθα:

I. Δικαίωμα συμμετοχής και ψήφου στη Γενική Συνέλευση

Στη συνεδρίαση της Γενικής Συνελεύσεως δικαιούται να συμμετάσχει και να ψηφίσει όποιος εμφανίζεται ως Μέτοχος κοινών ονομαστικών μετοχών της Εταιρείας στα αρχεία του Συστήματος Άυλων Τίτλων («Σ.Α.Τ.»), που διαχειρίζεται η «ΕΛΛΗΝΙΚΟ ΚΕΝΤΡΙΚΟ ΑΠΟΘΕΤΗΡΙΟ ΤΙΤΛΩΝ Α.Ε.» («ΕΛ.Κ.Α.Τ.»), κατά την ημερομηνία καταγραφής (Ημερομηνία Καταγραφής) ήτοι την 5^η Σεπτεμβρίου 2020, δηλαδή κατά την έναρξη της πέμπτης (5ης) ημέρας πριν από την ημερομηνία συνεδρίασεως της Τακτικής Γενικής Συνελεύσεως. Η ως άνω ημερομηνία καταγραφής ισχύει και για την τυχόν Επαναληπτική Γενική Συνέλευση.

Κάθε κοινή μετοχή παρέχει δικαίωμα μίας ψήφου. Η μετοχική ιδιότητα πρέπει να υφίσταται κατά την έναρξη της πέμπτης (5^{ης}) ημέρας πριν από την ημέρα συνεδρίασεως της Γενικής Συνελεύσεως (ημερομηνία καταγραφής) και η μετοχική ιδιότητα πιστοποιείται ηλεκτρονικά από την ΕΛ.Κ.Α.Τ., με απευθείας ηλεκτρονική σύνδεση της Εταιρείας με τα αρχεία του Σ.Α.Τ. Επομένως για να συμμετάσχει και να ψηφίσει στη Γενική Συνέλευση ο μέτοχος, δεν απαιτείται να προσκομίσει σχετική έγγραφη βεβαίωση της ΕΛ.Κ.Α.Τ.

Έναντι της εταιρείας θεωρείται ότι δικαίωμα συμμετοχής και ψήφου στην Τακτική Γενική Συνέλευση έχει μόνον όποιος φέρει τη μετοχική ιδιότητα κατά την ως άνω αναγραφόμενη ημερομηνία καταγραφής.

Επισημαίνεται ότι η άσκηση των ανωτέρω δικαιωμάτων δεν προϋποθέτει τη δέσμευση των μετοχών του δικαιούχου, ούτε την τήρηση άλλης ανάλογης διαδικασίας, η οποία περιορίζει τη δυνατότητα πωλήσεως και μεταβιβάσεως αυτών κατά το χρονικό διάστημα που μεσολαβεί ανάμεσα στην αντίστοιχη Ημερομηνία Καταγραφής και την οικεία συνεδρίαση της Γενικής Συνελεύσεως.

Η Εταιρεία, λαμβάνοντας υπόψη τα προληπτικά μέτρα για την αντιμετώπιση του κινδύνου διάδοσης του SARS-CoV-2 και με στόχο την προστασία των μετόχων της, του προσωπικού της και γενικότερα του κοινού, προτρέπει τους μετόχους, να συμμετάσχουν μέσω πληρεξουσίου ο οποίος θα ψηφίσει σύμφωνα με τις γραπτές οδηγίες του μετόχου. Για τον περιορισμό στο ελάχιστο αναγκαίο του αριθμού των ατόμων που θα παρευρίσκονται στον τόπο της συνέλευσης, η Εταιρεία έχει καθορίσει συγκεκριμένα πρόσωπα μεταξύ των υπαλλήλων της, τα οποία οι μέτοχοι μπορούν να εξουσιοδοτήσουν να τους εκπροσωπή και να ψηφίζει εξ ονόματός τους στη συνέλευση σύμφωνα με τις οδηγίες τους. Όσοι μέτοχοι επιθυμούν να κάνουν χρήση της δυνατότητας αυτής παρακαλούνται να επικοινωνούν με το Τμήμα Εξυπηρέτησης Μετόχων στο τηλ. 2108184800 ή με ηλεκτρονικό μήνυμα στη διεύθυνση reds@ellaktor.com.

Η διαδικασία της συνεδρίασης θα περιορισθεί στο απολύτως αναγκαίο. Για την ορθή προετοιμασία και περιορισμό του χρόνου συμμετοχής στο χώρο της συνέλευσης, η Εταιρεία προτρέπει τους μετόχους να υποβάλουν τυχόν ερωτήσεις εγγράφως, πριν από τη συνεδρίαση, είτε στα γραφεία της έδρας της Εταιρείας οδός Ερμού, αριθμ. 25, Κηφισιά (Τμήμα Εξυπηρέτησης Μετόχων) ή με fax στο νούμερο 210 8184801 ή με ηλεκτρονικό μήνυμα στη διεύθυνση reds@ellaktor.com.

II. Διαδικασία ασκήσεως δικαιώματος ψήφου μέσω αντιπροσώπου

Ο Μέτοχος συμμετέχει στη Γενική Συνέλευση και ψηφίζει είτε αυτοπροσώπως είτε μέσω νομίμως εξουσιοδοτημένων αντιπροσώπων. Κάθε Μέτοχος μπορεί να ορίσει έως τρεις (3) αντιπροσώπους, τα δε νομικά πρόσωπα/μέτοχοι έως τρία (3) φυσικά πρόσωπα ως αντιπροσώπους τους. Μέτοχος που κατέχει μετοχές της Εταιρείας, οι οποίες εμφανίζονται σε περισσότερους του ενός λογαριασμούς αξιών, δύναται να ορίσει διαφορετικούς αντιπροσώπους για τις μετοχές που εμφανίζονται στον κάθε λογαριασμό αξιών. Αντιπρόσωπος που ενεργεί για περισσότερους Μετόχους μπορεί να ψηφίσει διαφορετικά για κάθε Μέτοχο.

Ο Μέτοχος μπορεί να διορίσει αντιπρόσωπο για μία και μόνη γενική συνέλευση ή για όσες συνελεύσεις λάβουν χώρα εντός ορισμένου χρόνου.

Ο Αντιπρόσωπος ψηφίζει σύμφωνα με τις οδηγίες του μετόχου, εφόσον υφίστανται.

Ο αντιπρόσωπος υποχρεούται να γνωστοποιεί στην Εταιρεία, προ της ενάρξεως συνεδριάσεως της Γενικής Συνελεύσεως, κάθε συγκεκριμένο γεγονός, που μπορεί να είναι χρήσιμο στους Μετόχους για την αξιολόγηση του κινδύνου να εξυπηρετήσει ο αντιπρόσωπος άλλα συμφέροντα πλην των συμφερόντων του αντιπροσωπευομένου μετόχου.

Σύγκρουση συμφερόντων είναι δυνατόν να προκύπτει ιδίως όταν ο αντιπρόσωπος είναι:

α) Μέτοχος που ασκεί τον έλεγχο της Εταιρείας ή άλλο νομικό πρόσωπο ή οντότητα που ελέγχεται από τον Μέτοχο αυτόν,

β) Μέλος του Διοικητικού Συμβουλίου ή της εν γένει Διοικήσεως της Εταιρείας ή Μετόχου που ασκεί τον έλεγχο της Εταιρείας ή άλλου νομικού προσώπου ή οντότητας που ελέγχεται από Μέτοχο, ο οποίος ασκεί τον έλεγχο της Εταιρείας,

γ) Υπάλληλος ή ορκωτός ελεγκτής της Εταιρείας ή Μετόχου που ασκεί τον έλεγχό της ή άλλου νομικού προσώπου ή οντότητος που ελέγχεται από Μέτοχο, ο οποίος ασκεί τον έλεγχο της Εταιρείας,

δ) Σύζυγος ή συγγενής πρώτου βαθμού με ένα από τα φυσικά πρόσωπα που αναφέρονται στις περιπτώσεις α' έως και γ'.

Έντυπο αντιπροσώπευσης για τον διορισμό αντιπροσώπου είναι διαθέσιμο στους Μετόχους σε έγχαρτη μορφή στα γραφεία της Εταιρείας, οδός Ερμού αρ. 25 Κηφισιά, ως και σε ηλεκτρονική μορφή στην ιστοσελίδα της Εταιρείας (www.reds.gr). Το έντυπο αυτό κατατίθεται συμπληρωμένο και υπογεγραμμένο, στα γραφεία της Εταιρείας, οδός Ερμού αρ. 25 Κηφισιά (Τμήμα Εξυπηρετήσεως Μετόχων, τηλ. 210-8184800), ή ηλεκτρονικά στο Τμήμα Εξυπηρέτησης Μετόχων με fax στο τηλ. 210-8184801 ή με e-mail στη διεύθυνση reds@ellaktor.com, σαράντα οκτώ τουλάχιστον (48) ώρες προ της ημερομηνίας της συνεδριάσεως της Γενικής Συνελεύσεως, ήτοι μέχρι τις 09.00, την Τρίτη, 8^η Σεπτεμβρίου 2020. Εντός της ίδιας προθεσμίας θα πρέπει να κατατεθεί ή να περιέλθει στην Εταιρεία κατά τα ανωτέρω και τυχόν αντικατάσταση ή ανάκληση διορισθέντος αντιπροσώπου.

III. Δικαιώματα μειοψηφίας Μετόχων

Σύμφωνα με την παράγραφο 4 του άρθρου 121 κ.ν. 4548/2018, ενημερώνουμε τους κ.κ. Μετόχους ότι, μεταξύ άλλων, έχουν και τα ακόλουθα δικαιώματα που προβλέπονται στις παραγράφους 2,3, 6 και 7 του άρθρου 141 του κ.ν. 4548/2018:

-

1. Μέτοχοι, οι οποίοι εκπροσωπούν ποσοστό τουλάχιστον ενός εικοστού (1/20) του καταβεβλημένου μετοχικού κεφαλαίου, δικαιούνται να ζητήσουν την προσθήκη θεμάτων στην ημερήσια διάταξη της Γενικής Συνελεύσεως, εφόσον η αίτηση περιέλθει στο Διοικητικό Συμβούλιο της Εταιρείας δεκαπέντε (15) τουλάχιστον ημέρες πριν από τη Γενική Συνέλευση, ήτοι έως την 26^η Αυγούστου 2020. Το Διοικητικό Συμβούλιο υποχρεούται να εγγράψει τα πρόσθετα θέματα στην

Ημερήσια Διάταξη, ενώ η αίτηση θα πρέπει να συνοδεύεται από αιτιολόγηση ή σχέδιο απόφασης προς έγκριση από τη Γενική Συνέλευση. Η αναθεωρημένη ημερήσια διάταξη δημοσιοποιείται με τον ίδιο τρόπο όπως η προηγούμενη ημερήσια διάταξη, δεκατρείς (13) ημέρες πριν από την ημερομηνία της Γενικής Συνέλευσης ήτοι έως την 28^η Αυγούστου 2020, και ταυτόχρονα τίθεται στη διάθεση των μετόχων στην ιστοσελίδα της εταιρείας, μαζί με την αιτιολόγηση ή το σχέδιο απόφασης που έχει υποβληθεί από τους μετόχους. Αν τα θέματα αυτά δεν δημοσιευθούν, οι αιτούντες μέτοχοι δικαιούνται να ζητήσουν την αναβολή της Γενικής Συνέλευσης, σύμφωνα με την παρ. 5 του άρθρου 141 του Ν. 4548/2018 και να προβούν οι ίδιοι στη δημοσίευση, κατά τα οριζόμενα στο δεύτερο εδάφιο του άρθρου 141 παρ. 2, με δαπάνη της Εταιρείας. Το Διοικητικό Συμβούλιο δεν είναι υποχρεωμένο να προβαίνει στην εγγραφή θεμάτων στην ημερήσια διάταξη, ούτε στη δημοσίευση ή γνωστοποίηση αυτών μαζί με αιτιολόγηση και με σχέδια αποφάσεων που υποβάλλονται από τους μετόχους αν το περιεχόμενο αυτών έρχεται προφανώς σε αντίθεση με το νόμο ή τα χρηστά ήθη.

ii. Οποιοσδήποτε Μέτοχος μπορεί να ζητήσει από το Διοικητικό Συμβούλιο, δι' αιτήσεως που υποβάλλεται στην Εταιρεία πέντε (5) τουλάχιστον πλήρεις ημέρες προ της Γενικής Συνελεύσεως ήτοι έως την 4^η Σεπτεμβρίου 2020, όπως παράσχει τις αιτούμενες πληροφορίες για τις υποθέσεις της Εταιρείας εάν αυτές θεωρούνται χρήσιμες για την πραγματική εκτίμηση των θεμάτων της Ημερησίας Διατάξεως. Το Διοικητικό Συμβούλιο μπορεί να απαντήσει ενιαία σε αιτήσεις Μετόχων με το ίδιο περιεχόμενο. Υποχρέωση παροχής πληροφοριών δεν υφίσταται όταν οι σχετικές πληροφορίες διατίθενται ήδη στην ιστοσελίδα της Εταιρείας, ιδίως με τη μορφή ερωτήσεων και απαντήσεων. Ακόμη, το Διοικητικό Συμβούλιο μπορεί να αρνηθεί την παροχή των πληροφοριών για αποχρώντα ουσιώδη λόγο, ο οποίος αναγράφεται στα πρακτικά. Τέτοιος λόγος μπορεί να είναι, κατά τις περιστάσεις, η εκπροσώπηση των αιτούντων μετόχων στο Διοικητικό Συμβούλιο σύμφωνα με τα άρθρα 79 ή 80 του Ν.4548/2018.

iii. Μέτοχος ή μέτοχοι που εκπροσωπεί ή εκπροσωπούν το 1/20 του καταβεβλημένου μετοχικού κεφαλαίου δύναται να υποβάλει ή δύναται να υποβάλουν σχέδια αποφάσεων για θέματα που έχουν περιληφθεί στην αρχική ή τυχόν αναθεωρημένη ημερήσια διάταξη με αίτησή τους που πρέπει να περιέλθει στο Διοικητικό Συμβούλιο επτά (7) τουλάχιστον ημέρες πριν από την Γενική Συνέλευση ήτοι έως την 3^η Σεπτεμβρίου 2020 . Τα σχέδια αποφάσεων τίθενται στη διάθεση των μετόχων κατά τα οριζόμενα στο άρθρο 123 παρ. 3 του Ν. 4548/2018, έξι (6) τουλάχιστον ημέρες πριν από την Γενική Συνέλευση. Το Διοικητικό Συμβούλιο δεν είναι υποχρεωμένο να προβαίνει στη δημοσίευση ή γνωστοποίηση σχεδίων αποφάσεων που υποβάλλονται από τους μετόχους αν το περιεχόμενο αυτών έρχεται προφανώς σε αντίθεση με το νόμο ή τα χρηστά ήθη.

iv. Μέτοχοι, οι οποίοι εκπροσωπούν ποσοστό τουλάχιστον ενός δέκατου (1/10) του καταβεβλημένου μετοχικού κεφαλαίου, έχουν το δικαίωμα να ζητήσουν, δι' αιτήσεως που θα έχει περιέλθει στο Διοικητικό Συμβούλιο της Εταιρείας πέντε (5) τουλάχιστον πλήρεις ημέρες προ της Γενικής Συνελεύσεως, ήτοι έως την 4^η Σεπτεμβρίου 2020, όπως το τελευταίο χορηγήσει προς τη Γενική Συνέλευση πληροφορίες για την πορεία των εταιρικών

υποθέσεων και την περιουσιακή κατάσταση της Εταιρείας. Ακόμη, το Διοικητικό Συμβούλιο μπορεί να αρνηθεί την παροχή των πληροφοριών για αποχρώντα ουσιώδη λόγο, ο οποίος αναγράφεται στα πρακτικά. Τέτοιος λόγος μπορεί να είναι, κατά τις περιστάσεις, η εκπροσώπηση των αιτούντων μετόχων στο Διοικητικό Συμβούλιο σύμφωνα με τα άρθρα 79 ή 80 του Ν.4548/2018, εφόσον τα Μέλη του Διοικητικού Συμβουλίου έχουν λάβει την σχετική πληροφόρηση κατά τρόπο επαρκή.

ν. Μετά από αίτηση μετόχου ή μετόχων που εκπροσωπεί ή εκπροσωπούν το 1/20 του καταβεβλημένου κεφαλαίου, ο πρόεδρος της Γενικής Συνέλευσης υποχρεούται να αναβάλει μία μόνο φορά τη λήψη αποφάσεων από τη Γενική Συνέλευση για όλα ή ορισμένα θέματα, ορίζοντας ημέρα συνέχισης της συνεδρίασης, αυτήν που ορίζεται στην αίτηση των μετόχων, η οποία όμως δεν μπορεί να απέχει περισσότερο από 20 ημέρες από τη χρονολογία της αναβολής.

Αντίστοιχες προθεσμίες για τυχόν άσκηση δικαιωμάτων μειοψηφίας των μετόχων ισχύουν και σε περίπτωση της Επαναληπτικής Γενικής Συνέλευσης.

Σε όλες τις παραπάνω περιπτώσεις άσκησης των δικαιωμάτων τους, η μετοχική ιδιότητα θα πιστοποιείται ηλεκτρονικά από την ΕΛ.Κ.Α.Τ., με απευθείας ηλεκτρονική σύνδεση της Εταιρείας με τα αρχεία του Σ.Α.Τ.

IV. Διαθέσιμα έγγραφα και πληροφορίες

Από την ημερομηνία δημοσίευσης της παρούσας, η παρούσα πρόσκληση, τα έγγραφα που πρόκειται να υποβληθούν στη Γενική Συνέλευση, τα σχέδια των αποφάσεων που προτείνονται από το Διοικητικό Συμβούλιο, τα έντυπα αντιπροσώπευσης καθώς και ο συνολικός αριθμός των υφιστάμενων σήμερα μετόχων και δικαιωμάτων ψήφου, βρίσκονται αναρτημένα στην ιστοσελίδα της Εταιρείας, www.reds.gr. Επίσης, οι κ.κ. Μέτοχοι δύνανται να παραλάβουν τα ανωτέρω έγγραφα σε έγχαρτη μορφή προσερχόμενοι στα γραφεία της Εταιρείας, οδός Ερμού αρ. 25 Κηφισιά (Τμήμα Εξυπηρέτησης Μετόχων τηλ. 210-8184800).

Κηφισιά, 18 Αυγούστου 2020

ΤΟ ΔΙΟΙΚΗΤΙΚΟ ΣΥΜΒΟΥΛΙΟ

Ομολογιακά Δάνεια Επιχειρήσεων – Οργανωμένη Αγορά (Μετατρέψιμα)

Πλήθος Εισηγμένων Ομολογίων	Ονομαστική αξία	Τιμή έκδοσης	Σημερινό επιτόκιο	Ημερ. λήξης	Διάρκεια (έτη)	Σημείωση	Τοκομερίδιο		Μον. Διαπρα.	Ομόλογα Επιχειρήσεων	Κατωτ Τιμή	Ανωτ Τιμή	Τιμή κλεισ. Προηγ.	Κλείσιμο-ημ/νία	Όγκος	Αξία Συναλλαγών	Τελευταία εντολή			Μεγ έτους	
							Κοινό	Προτιμησιακό									Τιμή	Αγορ./ Πώλ.	Ημερομηνία		λαχ
171,246,551	0.30	0.30	1.00	11/10/2025	9	---	16	---	1	FORTHNET A.E. (Μ.Ο.Δ.)	---	---	---	---	---	---	90.0000	A	03/08/2020	100.0000	100.0000

Σημειώσεις Εταιρικών Ομολόγων

Ο Όγκος Συναλλαγών υπολογίζεται ως (Τεμάχια) * (Ονομαστική Τιμή). Η Αξία Συναλλαγών υπολογίζεται ως (Τεμάχια) * (Ονομαστική Τιμή) * (Τιμή %) + (Δεδουλευμένοι Τόκοι).

Οι τιμές συναλλαγών των ομολόγων υπολογίζονται ως ποσοστό επί τοις εκατό (%) της ονομαστικής τους τιμής.

Όλα τα ομόλογα έχουν Ονομαστική Αξία εκπεφρασμένη σε Ευρώ (εκτός εάν σημειώνεται διαφορετικά).

Ομολογιακά Δάνεια Επιχειρήσεων – Οργανωμένη Αγορά (Μη Μετατρέψιμα)

Πλήθος Εισηγμένων Ομολογιών	Ονομαστική αξία	Τιμή έκδοσης	Σημερινό επιτόκιο	Ημερ. λήξης	Διάρκεια (έτη)	Σημείωση	Τοκομερίδιο		Μον. Διασπ.	Ομόλογα Επιχειρήσεων	Δεδ. Τόκς	Αποδ./Λήξη	Κατωτ Τιμή	Ανωτ Τιμή	Τιμή κλεισ. Προηγ.	Κλείσιμο-ημ/νία	Όγκος	Αξία Συναλλαγών	Τελευταία εντολή			Μεγ έτους		
							Κοινό	Προτιμησιακό											Τιμή	Αγορ./ Πώλ.	Ημερομηνία		λαχ έτους	
175,000	1,000.00	1,000.00	3.40	26/07/2024	5	---	3	---	1	ΑΤΤΙCΑ Α.Ε. ΣΥΜΜΕΤΟΧΩΝ (Μη μετατρέψιμο)	2.6444	8.1430	---	---	---	84.8140	19/08/2020	---	---	83.0000	A	20/08/2020	60.0000	100.0000
22,727	1,000.00	1,000.00	4.95	26/06/2023	5	---	5	---	1	B&F Α.Β.Ε.Ε. ΕΝΔΥΜΑΤΩΝ (Μη μετατρέψιμο)	8.1125	8.3440	88.0000	89.9999	89.9999	91.0000	18/08/2020	9,000	8,040.81	88.2001	A	20/08/2020	68.0000	94.9999
39,892,816	1.00	1.00	5.00	04/10/2021	5	---	16	---	1	HOUSEMARKET Α.Ε. (Μη Μετατρέψιμο)	0.0068	2.6660	---	---	---	102.0000	19/08/2020	---	---	102.0000	A	20/08/2020	93.8736	105.1000
150,000	1,000.00	1,000.00	2.60	22/10/2026	7	---	2	---	1	ΤΕΡΝΑ ΕΝΕΡΓΕΙΑΚΗ Μ.Α.Ε.Χ. (Μη μετατρέψιμο)	8.9556	2.5480	99.9800	99.9800	99.9800	99.6000	14/08/2020	5,000	5,043.78	99.6200	A	20/08/2020	84.4000	102.8000
200,000	1,000.00	1,000.00	3.60	12/03/2026	7	---	3	---	1	ΑΕΡΟΠΟΡΙΑ ΑΙΓΑΙΟΥ Α.Ε. (Μη μετατρέψιμο)	16.5000	6.9080	---	---	---	85.1000	19/08/2020	---	---	84.7200	A	20/08/2020	54.7313	107.3000
90,000	1,000.00	1,000.00	3.00	11/05/2023	5	---	5	---	1	CORAL Α.Ε. (Μη μετατρέψιμο)	8.7500	2.4390	---	---	---	101.0130	19/08/2020	---	---	101.0000	A	20/08/2020	89.4200	105.0000
120,000	1,000.00	1,000.00	3.95	04/04/2025	7	---	5	---	1	ΓΕΚ ΤΕΡΝΑ Α.Ε. (Μη μετατρέψιμο)	15.3611	2.7060	---	---	---	104.1030	19/08/2020	---	---	103.6000	A	20/08/2020	91.0000	107.2000
320,000	1,000.00	1,000.00	3.40	21/07/2027	7	---	1	---	1	LAMDA DEVELOPMENT Α.Ε. (Μη μετατρέψιμο)	3.2111	3.3380	---	---	---	100.3000	19/08/2020	---	---	100.0200	A	20/08/2020	99.8932	100.8500
500,000	1,000.00	1,000.00	2.75	03/07/2027	7	---	1	---	1	ΓΕΚ ΤΕΡΝΑ Α.Ε. (Μη μετατρέψιμο)	3.9722	2.9910	98.5500	98.5500	98.5500	98.5000	18/08/2020	50,000	49,473.61	98.0000	A	20/08/2020	97.8469	100.0000

Σημειώσεις Εταιρικών Ομολόγων

Ο Όγκος Συναλλαγών υπολογίζεται ως (Τεμάχια) * (Ονομαστική Τιμή). Η Αξία Συναλλαγών υπολογίζεται ως (Τεμάχια) * (Ονομαστική Τιμή) * (Τιμή %) + (Δεδουλευμένοι Τόκοι).

Οι τιμές συναλλαγών των ομολόγων υπολογίζονται ως ποσοστό επί τοις εκατό (%) της ονομαστικής τους τιμής.

Όλα τα ομόλογα έχουν Ονομαστική Αξία εκπεφρασμένη σε Ευρώ (εκτός εάν σημειώνεται διαφορετικά).

Ομόλογα Ελληνικού Δημοσίου

Πλήθος Εισηγμ. Ομολογιών	Ονομ. αξία	Σημερινό επιτόκιο	Υπολογισμός Δεδουλευμένων	Ημερ/νία Λήξης [1]	Διάρκεια (έτη)	Σημείωση	Ημερομηνία Πληρ.	Αξία τρέχοντος	Μον. Διασπ.	Ομόλογα Ελληνικού Δημοσίου	Κατωτ Τιμή	Ανωτ Τιμή	Τιμή κλεισ.	Προηγ. Κλείσιμο-ημ/νία	Όγκος	Αξία Συναλλαγών	Τελευταία εντολή Αγορ./ Πώλ. Ημερομηνία
3,000,000	1,000.00	4.38	Πργμ/Πργμ	01/08/2022	5	---	01/08	4.38	1	ΟΕΔ-ΣΤΘ-010822-05Χ-4,375-1,000	---	---	---	---	---	1.0000	A 28/11/2018
2,500,000	1,000.00	1.88	Πργμ/Πργμ	04/02/2035	15	---	04/02	1.88	1	ΟΕΔ-ΣΤΘ-040235-15Χ-1,875-1,000	---	---	---	---	---	---	---
2,500,000	1,000.00	3.45	Πργμ/Πργμ	02/04/2024	5	---	02/04	3.45	1	ΟΕΔ-ΣΤΘ-020424-05Χ-3,450-1,000	---	---	---	---	---	---	---
4,355,990,324	1.00	3.50	Πργμ/Πργμ	30/01/2023	5	---	01/02 - 31/01	3.50	1	ΟΕΔ-ΣΤΘ-300123-05Χ-3,500-1,00	---	---	---	94.5720 13/07/2018	---	---	1.0000 A 28/11/2018
5,962,747,327	1.00	3.75	Πργμ/Πργμ	30/01/2028	10	---	/02 - 01/02 - 31/	3.75	1	ΟΕΔ-ΣΤΘ-300128-10Χ-3,750-1,00	---	---	---	85.4610 13/07/2018	---	---	1.0000 A 28/11/2018
6,091,218,404	1.00	3.90	Πργμ/Πργμ	30/01/2033	15	---	/02 - 01/02 - 31/	3.90	1	ΟΕΔ-ΣΤΘ-300133-15Χ-3,900-1,00	---	---	---	78.6730 13/07/2018	---	---	1.0000 A 28/11/2018
4,805,399,486	1.00	4.00	Πργμ/Πργμ	30/01/2037	19	---	/02 - 01/02 - 31/	4.00	1	ΟΕΔ-ΣΤΘ-300137-19Χ-4,000-1,00	---	---	---	77.0370 13/07/2018	---	---	1.0000 A 28/11/2018
4,603,713,186	1.00	4.20	Πργμ/Πργμ	30/01/2042	24	---	/02 - 01/02 - 31/	4.20	1	ΟΕΔ-ΣΤΘ-300142-24Χ-4,200-1,00	---	---	---	77.7640 13/07/2018	---	---	1.0000 A 28/11/2018
550,418,123	1.00	3.65	Πργμ/Πργμ	24/02/2023	11	---	24/02	3.65	1	ΟΕΔ-ΣΤΘ-240223-11Χ-2,000-1,00	---	---	---	10.0000 22/06/2015	---	---	10.0000 A 11/07/2019
445,007,576	1.00	3.65	Πργμ/Πργμ	24/02/2024	12	---	24/02	3.65	1	ΟΕΔ-ΣΤΘ-240224-12Χ-2,000-1,00	---	---	---	10.0000 22/06/2015	---	---	---
423,674,226	1.00	3.65	Πργμ/Πργμ	24/02/2025	13	---	24/02	3.65	1	ΟΕΔ-ΣΤΘ-240225-13Χ-2,000-1,00	---	---	---	10.0000 22/06/2015	---	---	---
212,292,153	1.00	3.65	Πργμ/Πργμ	24/02/2026	14	---	24/02	3.65	1	ΟΕΔ-ΣΤΘ-240226-14Χ-2,000-1,00	---	---	---	10.0000 22/06/2015	---	---	---
160,621,352	1.00	3.65	Πργμ/Πργμ	24/02/2027	15	---	24/02	3.65	1	ΟΕΔ-ΣΤΘ-240227-15Χ-2,000-1,00	---	---	---	10.0000 22/06/2015	---	---	---
183,244,055	1.00	3.65	Πργμ/Πργμ	24/02/2028	16	---	24/02	3.65	1	ΟΕΔ-ΣΤΘ-240228-16Χ-2,000-1,00	---	---	---	10.0000 22/06/2015	---	---	---
164,802,894	1.00	3.65	Πργμ/Πργμ	24/02/2029	17	---	24/02	3.65	1	ΟΕΔ-ΣΤΘ-240229-17Χ-2,000-1,00	---	---	---	10.0000 22/06/2015	---	---	---
165,460,943	1.00	3.65	Πργμ/Πργμ	24/02/2030	18	---	24/02	3.65	1	ΟΕΔ-ΣΤΘ-240230-18Χ-2,000-1,00	---	---	---	10.0000 22/06/2015	---	---	---
129,007,241	1.00	3.65	Πργμ/Πργμ	24/02/2031	19	---	24/02	3.65	1	ΟΕΔ-ΣΤΘ-240231-19Χ-2,000-1,00	---	---	---	10.0000 22/06/2015	---	---	---
126,192,683	1.00	3.65	Πργμ/Πργμ	24/02/2032	20	---	24/02	3.65	1	ΟΕΔ-ΣΤΘ-240232-20Χ-2,000-1,00	---	---	---	10.0000 22/06/2015	---	---	---
146,905,168	1.00	3.65	Πργμ/Πργμ	24/02/2033	21	---	24/02	3.65	1	ΟΕΔ-ΣΤΘ-240233-21Χ-2,000-1,00	---	---	---	10.0000 22/06/2015	---	---	---
154,475,606	1.00	3.65	Πργμ/Πργμ	24/02/2034	22	---	24/02	3.65	1	ΟΕΔ-ΣΤΘ-240234-22Χ-2,000-1,00	---	---	---	10.0000 22/06/2015	---	---	---
144,429,441	1.00	3.65	Πργμ/Πργμ	24/02/2035	23	---	24/02	3.65	1	ΟΕΔ-ΣΤΘ-240235-23Χ-2,000-1,00	---	---	---	10.0000 22/06/2015	---	---	---
166,211,676	1.00	3.65	Πργμ/Πργμ	24/02/2036	24	---	24/02	3.65	1	ΟΕΔ-ΣΤΘ-240236-24Χ-2,000-1,00	---	---	---	10.0000 22/06/2015	---	---	---
145,461,669	1.00	3.65	Πργμ/Πργμ	24/02/2037	25	---	24/02	3.65	1	ΟΕΔ-ΣΤΘ-240237-25Χ-2,000-1,00	---	---	---	10.0000 22/06/2015	---	---	---
146,941,087	1.00	3.65	Πργμ/Πργμ	24/02/2038	26	---	24/02	3.65	1	ΟΕΔ-ΣΤΘ-240238-26Χ-2,000-1,00	---	---	---	10.0000 22/06/2015	---	---	---
135,115,612	1.00	3.65	Πργμ/Πργμ	24/02/2039	27	---	24/02	3.65	1	ΟΕΔ-ΣΤΘ-240239-27Χ-2,000-1,00	---	---	---	10.0000 22/06/2015	---	---	---
141,909,637	1.00	3.65	Πργμ/Πργμ	24/02/2040	28	---	24/02	3.65	1	ΟΕΔ-ΣΤΘ-240240-28Χ-2,000-1,00	---	---	---	10.0000 22/06/2015	---	---	---
136,788,720	1.00	3.65	Πργμ/Πργμ	24/02/2041	29	---	24/02	3.65	1	ΟΕΔ-ΣΤΘ-240241-29Χ-2,000-1,00	---	---	---	10.0000 22/06/2015	---	---	---
163,643,410	1.00	3.65	Πργμ/Πργμ	24/02/2042	30	---	24/02	3.65	1	ΟΕΔ-ΣΤΘ-240242-30Χ-2,000-1,00	---	---	---	10.0000 22/06/2015	---	---	---
4,000,000	1,000.00	3.88	Πργμ/Πργμ	12/03/2029	10	---	12/03	3.88	1	ΟΕΔ-ΣΤΘ-120329-10Χ-3,875-1,0000	---	---	---	---	---	100.0000	A 15/10/2019
503,753	1,000.00	0.32	FLR Πργμ/360	16/09/2021	2	---	16/03 - 16/09	---	1	ΟΕΔ-ΚΥΜ-160921-02Χ-0,319-1,000	---	---	---	---	---	---	---
3,000,000	1,000.00	3.38	Πργμ/Πργμ	15/02/2025	7	---	15/02	3.38	1	ΟΕΔ-ΣΤΘ-150225-07Χ-3,375-1,000	---	---	---	---	---	---	---
250,250	1,000.00	2.90	Πργμ/Πργμ	20/03/2023	4	---	20/03	2.90	1	ΟΕΔ-ΣΤΘ-200323-04Χ-2,900-1,000	---	---	---	---	---	---	---
964,000	1,000.00	3.25	Πργμ/Πργμ	20/03/2025	6	---	20/03	3.25	1	ΟΕΔ-ΣΤΘ-200325-06Χ-3,250-1,000	---	---	---	---	---	---	---
2,100,000	1,000.00	3.55	Πργμ/Πργμ	20/03/2026	7	---	20/03	3.55	1	ΟΕΔ-ΣΤΘ-200326-07Χ-3,550-1,000	---	---	---	---	---	---	---
3,000,000	1,000.00	1.50	Πργμ/Πργμ	18/06/2030	10	---	18/06	1.50	1	ΟΕΔ-ΣΤΘ-180630-10Χ-1,500-1,000	---	---	---	---	---	---	---

Σημειώσεις Ομολόγων Ελλ. Δημοσίου

Ο Όγκος Συναλλαγών υπολογίζεται ως (Τεμάχια) * (Ονομαστική Τιμή). Η Αξία Συναλλαγών υπολογίζεται ως (Τεμάχια) * (Ονομαστική Τιμή) * (Τιμή %) + (Δεδουλευμένοι Τόκοι)

Η Αξία του τρέχοντος τοκομεριδίου για τις εκδόσεις Ονομαστικής Αξίας 0,01 ευρώ, αναφέρεται σε Ονομαστική Αξία 100 ευρώ.

FLR (= Floating Interest Rate) Ομόλογο Μεταβλητού Επιτοκίου.

[1] - Η Ημερομηνία Λήξης της τοκοφόρου περιόδου και η Ημερομηνία Πληρωμής του τοκομεριδίου.

Ομόλογα Ελληνικού Δημοσίου

Πλήθος Εισηγμ. Ομολογιών	Ονομ. αξία	Σημερινό επιτόκιο	Υπολογισμός Δεδουλευμένων	Ημερ/νία Λήξης [1]	Διάρκεια (έτη)	Σημείωση	Ημερομηνία Πληρ.	Αξία τρέχοντος	Μον. Διαπρ.	Ομόλογα Ελληνικού Δημοσίου	Κατωτ Τιμή	Ανωτ Τιμή	Τιμή κλεισ.	Προηγ. Κλείσιμο-ημ/νία	Όγκος	Αξία Συναλλαγών	Τελευταία εντολή Αγορ./ Πώλ. Ημερομηνία
3,314,250	1,000.00	3.25	Πργμ/Πργμ	20/03/2050	30	---	20/03	3.25	1	ΟΕΔ-ΣΤΘ-200350-30Χ-3,250-1,000	---	---	---	---	---	---	---
2,000,000	1,000.00	2.00	Πργμ/Πργμ	22/04/2027	7	---	22/04	2.00	1	ΟΕΔ-ΣΤΘ-220427-07Χ-2,000-1,000	---	---	---	---	---	---	99.9000 A 22/04/2020
2,500,000	1,000.00	1.88	Πργμ/Πργμ	23/07/2026	7	---	23/07	1.88	1	ΟΕΔ-ΣΤΘ-230726-07Χ-1,875-1,000	---	---	---	---	---	---	---

Σημειώσεις Ομολόγων Ελλ. Δημοσίου

Ο Όγκος Συναλλαγών υπολογίζεται ως (Τεμάχια) * (Ονομαστική Τιμή). Η Αξία Συναλλαγών υπολογίζεται ως (Τεμάχια) * (Ονομαστική Τιμή) * (Τιμή %) + (Δεδουλευμένοι Τόκοι)

Η Αξία του τρέχοντος τοκομεριδίου για τις εκδόσεις Ονομαστικής Αξίας 0,01 ευρώ, αναφέρεται σε Ονομαστική Αξία 100 ευρώ.

FLR (= Floating Interest Rate) Ομόλογο Μεταβλητού Επιτοκίου.

[1] - Η Ημερομηνία Λήξης της τοκοφόρου περιόδου και η Ημερομηνία Πληρωμής του τοκομεριδίου.

Ημερήσιο Δελτίο Τιμών

Έτος: 141 Αύξων Αριθμός Συνεδρίασης: 157

Ενότητα 5: Ομόλογα Ελληνικού Δημοσίου Διαπραγματεύσιμα με τη Μέθοδο Εκφώνησης - Αντιφώνησης

Πέμπτη, 20 Αυγούστου, 2020

Ομόλογα σε Κυκλοφορία	Νόμισμα / Ελάχιστη διαπραγ.	Ημερομηνία Πληρ.	Αξία τρέχοντος τοκομεριδίου	Σημείωση	Τοκομερίδιο	Μονάδα διαπίσης	Ημερ/νία Έκδοσης	Διάρκεια (έτη)	Σημερινό επιτόκιο	Υ.Δ.Τ σε ημέρες	Ομόλογα	Τελευταία τιμή προηγ.	Τελευτ. Τιμή	Εκφ. τοις μετρητοίς (€) Αγορ. / Πώλ Ημερομηνία	Συναλλαγές σε τμχ	Ελάχιστο ζωής	Μέγιστο ζωής		
Νομικών Προσώπων και Εταιρειών σε Συνάλλαγμα και Ευρο																			
0	GBP / 10	01/12	0.25	---	63	1	01/12/1928	100	2.5	360	Ε.Κ.Τ.Ε.	---	---	---	---	---	---		
103,746	GBP / 10	01/12	0.25	---	61	1	01/12/1930	98	2.5	360	Ε.Κ.Τ.Ε. σειρά	2.27	05/02/1996	2.27	Π	05/02/1996	---	2.27	2.27

Σημειώσεις Ομολόγων Ελλ. Δημοσίου

Υ.Δ.Τ: Υπολογισμός Δεδουλευμένων Τόκων.

FLR (= Floating Interest Rate) Ομόλογο Μεταβλητού Επιτοκίου.

Η ελάχιστη διαπραγματεύσιμη Ονομαστική Αξία για όλους τους Άυλους Τίτλους του Δημοσίου είναι τα 100 Ευρώ.

(μψρ-0)

Πίνακας Μελών Χρηματιστηρίου Αθηνών και Μελών ΕΤ.ΕΚ.

Επωνυμία	Διεύθυνση	Τηλέφωνο	Φαξ	Αγορά Μετοχών			Αγορά Παραγώγων		Μέλη ΕΤ.ΕΚ.	
				Μέλος Αγοράς	Μέλος εξ Αποστάσεως	Ειδικός Διαπρήτης	Διαπρήτης	Ειδικός Διαπρήτης	Γενικό Εκκαθιστικό	Άμεσο Εκκαθιστικό
AEONIC SECURITIES C.I.F. P.L.C.	ΛΑΪΟΥ 6, ΓΡ. 301B, ANNA COURT ,	35725337600			a					
ALPHA ΤΡΑΠΕΖΑ Α.Ε.	ΣΤΑΔΙΟΥ 40, ΑΘΗΝΑ	(210)-3265546	(210)-3265811						a	
	ΛΕΩΦ. ΑΘΗΝΩΝ 103, ΑΘΗΝΑ	+30 2103436820	210-3436270							
	ΣΤΑΔΙΟΥ 40, ΑΘΗΝΑ	(210)-3260000	(210)-3264116							
ARGUS STOCKBROKERS LTD	25 ΛΕΩΦΟΡΟΣ ΔΗΜΟΣΘΕΝΗ ΣΕΒΕΡΗ 25 ,	0035722717000		a	a		a			
ATLANTIC SECURITIES LTD	ΠΡΟΔΡΟΜΟΥ 37 37,	0035722445400		a						
ATLANTIC SECURITIES LTD	ΠΡΟΔΡΟΜΟΥ 37 ,	0035722445400			a					
ΑΧΩΝ ΧΡΗΜΑΤΙΣΤΗΡΙΑΚΗ Α.Ε.Π.Ε.Υ.	ΣΤΑΔΙΟΥ 48 48, ΑΘΗΝΑ	2103363800		a			a			
ΒΕΤΑ ΧΡΗΜΑΤΙΣΤΗΡΙΑΚΗ Α.Ε.Π.Ε.Υ.	Λ.ΑΛΕΞΑΝΔΡΑΣ 29 29 , ΑΘΗΝΑ	2106478930		a		a	a			a
BNP PARIBAS SECURITIES SERVICES	ΛΑΜΨΑΚΟΥ 2 2, ΑΘΗΝΑ	2107468500							a	
BOFA SECURITIES EUROPE SA	112 AVENUE KL?BER 75116 ,	+33 153655555		a	a					
CAPITAL ΑΧΕΠΕΥ	ΜΗΤΡΟΠΟΛΕΩΣ 58 58, ΑΘΗΝΑ	2103369700		a			a			
CFS ΧΡΗΜΑΤΙΣΤΗΡΙΑΚΗ Α.Ε.Π.Ε.Υ.	ΠΑΠΑΡΡΗΓΟΠΟΥΛΟΥ 3 3, ΑΘΗΝΑ	2103360800		a						
CITIGROUP GLOBAL MARKETS EUROPE AG	REUTERWEG 16 FRANKFURT 16,	+49 691366-0		a	a					
CITIGROUP GLOBAL MARKETS LIMITED	33 CANADA SQUARE -CANARY WHARF 1,	+44 02079864000		a	a					
CREDIT SUISSE SECURITIES (EUROPE) LIMITED	ONE CABOT SQUARE 1 , LONDON	+44 2078888888		a	a					
CREDIT SUISSE SECURITIES SOCIEDAD DE VALORES SA	CALLE AYALA 42, 3A PLANTA-B MADRID ,	+34917916000		a	a					
DEUTSCHE BANK AG	GREAT WINCHESTER STREET 1 , LONDON	+44 20 754 54209	00441133361437		a					
EUROBANK EQUITIES Α.Ε.Π.Ε.Υ.	ΦΙΛΕΛΛΗΝΩΝ 10 & ΞΕΝΟΦΩΝΤΟΣ 13 , ΑΘΗΝΑ	2103720000		a		a	a			a
EUROCORP Α.Ε.Π.Ε.Υ.	ΠΛ.ΦΙΛΙΚΗΣ ΕΤΑΙΡΕΙΑΣ 14 14, ΑΘΗΝΑ	2107263600		a			a			a
EUROTRUST ΧΡΗΜΑΤΙΣΤΗΡΙΑΚΗ Α.Ε.Π.Ε.Υ.	ΣΕΒΑΣΤΟΥΠΟΛΕΩΣ 113 113, ΑΘΗΝΑ	2103363100		a						
EUROXX ΧΡΗΜΑΤΙΣΤΗΡΙΑΚΗ Α.Ε.Π.Ε.Υ.	ΠΑΛΑΙΟΛΟΓΟΥ 7, ΧΑΛΑΝΔΡΙ	(210)-6879400	(210)-6879401				a	a		a
	ΠΑΛΑΙΟΛΟΓΟΥ 7, ΧΑΛΑΝΔΡΙ	+30 2106879400	210-6879401							
GLOBAL CAPITAL SECURITIES & FINANCIAL SERVICES LTD	Λ.ΑΡΧΙΕΠΙΣΚΟΠΟΥ ΜΑΚΑΡΙΟΥ Γ50 50,	0035722710710		a	a					
HSBC FRANCE	Λ.ΜΕΣΣΟΓΕΙΩΝ 109-111 109-111,	2106960000							a	
INDEX ΧΡΗΜΑΤΙΣΤΗΡΙΑΚΗ Α.Ε.Π.Ε.Υ.	ΔΡΑΓΑΤΣΑΝΙΟΥ 6 6, ΑΘΗΝΑ	2103213920		a						
LAIKI FINANCIAL SERVICES LTD	ΛΕΩΦ. ΒΥΡΩΝΟΣ 26, ΛΕΥΚΩΣΙΑ ΚΥΠΡΟΥ	357 22367367	357 22718567		a					
MEGA EQUITY SECURITIES & FINANCIAL SERVICES PUBLIC LTD	ΛΕΩΦ.ΓΡΙΒΑ ΔΙΓΕΝΗ 42-44 42-44,	0035722711711		a	a		a			
MERIT ΧΡΗΜΑΤΙΣΤΗΡΙΑΚΗ Α.Ε.Π.Ε.Υ.	ΣΟΦΟΚΛΕΟΥΣ 5 5, ΑΘΗΝΑ	2103671880		a		a	a			a
MERRILL LYNCH INTERNATIONAL	2 KING EDWARD STREET 2 , LONDON	+44 20276281000		a	a					
ΝΟΥΝΤΙΟΥΣ ΧΡΗΜΑΤΙΣΤΗΡΙΑΚΗ Α.Ε.Π.Ε.Υ.	ΔΡΑΓΑΤΣΑΝΙΟΥ 6 6, ΑΘΗΝΑ	2103350599		a						
ONE PLUS CAPITAL LIMITED	75 PRODRΟΜΟΥ AVENUE NICOSIA 1307 ,	35722873760		a	a					
PROCHOICE CHRIMATISTIRIAKI LTD	ΛΕΩΦ.ΣΠΥΡΟΥ ΚΥΠΡΙΑΝΟΥ 57, ΑΚΙΝΗΤΑ Φ 57,	035724661192		a	a					

Πίνακας Μελών Χρηματιστηρίου Αθηνών και Μελών ΕΤ.ΕΚ.

Επωνυμία	Διεύθυνση	Τηλέφωνο	Φαξ	Αγορά Μετοχών			Αγορά Παραγώγων		Μέλη ΕΤ.ΕΚ.	
				Μέλος Αγοράς	Μέλος εξ Αποστάσεως	Ειδικός Διαπρήτης	Διαπρήτης	Ειδικός Διαπρήτης	Γενικό Εκκαθ/στικό	Άμεσο Εκκαθ/στικό
SHARELINK SECURITIES & FINANCIAL SERVICES LTD				a	a		a			
HOUSE-ΘΕΟΤΟΚΗ 6 ΜΕΓΑΡΟ ΕΛΛΗΝΑ 6 ,		+357 22554200								
SOCIETE GENERALE S.A.				a	a		a			
17 COURS VALMY, CEDEX ,		+157290504								
SOLIDUS SECURITIES Α.Ε.Π.Ε.Υ.				a			a			a
ΛΟΥΙΖΗΣ ΡΙΑΚΟΥΡ 64 64, ΑΘΗΝΑ		2106900600								
THE CYPRUS INVESTMENT & SECURITIES CORPORATION LTD				a	a					
ΛΕΩΦ. ΛΕΜΕΣΟΥ 154 154,		0035722121700								
UBS EUROPE SE				a	a					
OPERNTURM, BOCKENHEIMER LANDSTRASSE 2-4 ,		496921790								
UBS LIMITED					a					
FINSBURY AVENUE 1 , LONDON		+44 2075687135								
Α. ΣΑΡΡΗΣ ΧΡΗΜΑΤΙΣΤΗΡΙΑΚΗ Α.Ε.Π.Ε.Υ.				a						
ΔΡΑΓΑΤΣΑΝΙΟΥ 6 6, ΑΘΗΝΑ		2103367700								
ΑΛΦΑ FINANCE ΛΕΠΕΥ				a		a	a	a		a
ΜΕΡΛΙΝ 5 5, ΑΘΗΝΑ		2103677400								
Γ. Α. ΠΕΡΒΑΝΑΣ ΧΡΗΜΑΤΙΣΤΗΡΙΑΚΗ Α.Ε.Π.Ε.Υ.				a						
ΣΟΦΟΚΛΕΟΥΣ 7-9 7-9, ΑΘΗΝΑ		2103727200								
ΔΥΝΑΜΙΚΗ ΧΡΗΜΑΤΙΣΤΗΡΙΑΚΗ Α.Ε.Π.Ε.Υ.				a			a			a
ΤΡΑΜΛΕΩΝ 2 & Λ.ΣΥΓΓΡΟΥ 223 , ΝΕΑ ΣΜΥΡΝΗ		2103677700								
ΕΘΝΙΚΗ ΤΡΑΠΕΖΑ ΤΗΣ ΕΛΛΑΔΟΣ Α.Ε.				a		a	a			a
ΑΚΑΔΗΜΙΑΣ 68, ΑΘΗΝΑ	(210)-3328817	(210)-3328678								
ΑΙΟΛΟΥ 86, ΑΘΗΝΑ	(210)-3341000	(210)-3228187								
ΕΘΝΙΚΗ ΧΡΗΜΑΤΙΣΤΗΡΙΑΚΗ Α.Ε.Π.Ε.Υ.				a		a	a	a		
ΛΕΩΦ. ΚΗΦΙΣΙΑΣ 66 (ΚΤΗΡΙΟ Α) 66, ΜΑΡΟΥΣΙ	2107720000									
ΕΛΛΗΝΙΚΗ ΤΡΑΠΕΖΑ (ΕΠΕΝΔΥΣΕΙΣ) ΛΤΔ					a					
ΛΕΩΦ.ΚΥΡΙΑΚΟΥ ΜΑΤΣΗ 31 - ΤΘ 24747 , ΛΕΥΚΩΣΙΑ ΚΥΠΡΟΥ	+357 22500100	357 22500110								
ΕΛΛΗΝΟΑΜΕΡΙΚΑΝΙΚΗ ΧΡΗΜΑΤΙΣΤΗΡΙΑΚΗ ΛΕΠΕΥ				a		a	a			a
ΑΝΔΡΕΑ ΠΑΠΑΝΔΡΕΟΥ 27 27, ΜΑΡΟΥΣΙ	2103311100									
Ι. Χ. ΜΑΥΡΙΚΗΣ ΧΡΗΜΑΤΙΣΤΗΡΙΑΚΗ Α.Ε.Π.Ε.Υ.				a						
ΣΟΦΟΚΛΕΟΥΣ 5 5, ΑΘΗΝΑ	2103216730									
ΚΑΠΠΑ ΧΡΗΜΑΤΙΣΤΗΡΙΑΚΗ Α.Ε.Π.Ε.Υ.				a			a			
ΒΑΛΛΩΡΙΤΟΥ 15 15, ΑΘΗΝΑ	2103678600									
ΚΑΡΑΜΑΝΩΦ ΧΡΗΜΑΤΙΣΤΗΡΙΑΚΗ Α.Ε.Π.Ε.Υ.				a						
ΠΛ.ΑΓ.ΘΕΟΔΩΡΩΝ 2 2, ΑΘΗΝΑ	2103212947									
ΚΥΚΛΟΣ ΧΡΗΜΑΤΙΣΤΗΡΙΑΚΗ Α.Ε.Π.Ε.Υ.				a			a			a
ΠΑΝΕΠΙΣΤΗΜΙΟΥ 39 39, ΑΘΗΝΑ	2103364300									
ΛΕΩΝ ΔΕΠΟΛΑΣ ΧΡΗΜΑΤΙΣΤΗΡΙΑΚΗ Α.Ε.Π.Ε.Υ.				a		a	a			
ΧΡΗΣΤΟΥ ΛΑΔΑ 1 1, ΑΘΗΝΑ	2103213276 -28									
Ν. ΧΡΥΣΟΧΟΙΔΗΣ ΧΡΗΜΑΤΙΣΤΗΡΙΑΚΗ Α.Ε.Π.Ε.Υ.				a			a			a
ΣΟΦΟΚΛΕΟΥΣ 7-9 7-9, ΑΘΗΝΑ	2103213913									
ΠΑΝΤΕΛΑΚΗΣ ΧΡΗΜΑΤΙΣΤΗΡΙΑΚΗ Α.Ε.Π.Ε.Υ.				a		a	a	a		
ΕΘΝΙΚΗΣ ΑΝΤΙΣΤΑΣΕΩΣ 57, ΚΤΙΡΙΟ Β 57, ΧΑΛΑΝΔΡΙ	2106965000									
ΠΕΙΡΑΙΩΣ Α.Ε.Π.Ε.Υ.				a		a	a	a		a
ΣΤΑΔΙΟΥ 10 10, ΑΘΗΝΑ	2103354100									
ΠΗΓΑΣΟΣ ΧΡΗΜΑΤΙΣΤΗΡΙΑΚΗ Α.Ε.Π.Ε.Υ.				a			a			
ΒΑΛΛΩΡΙΤΟΥ 17 & ΑΜΕΡΙΚΗΣ 17 , ΑΘΗΝΑ	2103670700									
ΣΤ. ΕΜ. ΛΑΥΡΕΝΤΑΚΗΣ ΧΡΗΜΑΤΙΣΤΗΡΙΑΚΗ Α.Ε.Π.Ε.Υ.				a			a			
ΣΟΦΟΚΛΕΟΥΣ 7-9 7-9, ΑΘΗΝΑ	2103213336									
ΤΡΑΠΕΖΑ EUROBANK ΑΕ										a
ΟΘΩΝΟΣ 8 , ΑΘΗΝΑ	2103337000									
ΤΡΑΠΕΖΑ ΟΡΤΙΜΑ BANK Α.Ε.				a		a	a	a		a
ΑΙΓΙΛΕΙΑΣ 32 & ΠΑΡΑΔΕΙΣΟΥ 32 , ΜΑΡΟΥΣΙ	2108173111									
ΤΡΑΠΕΖΑ ΠΕΙΡΑΙΩΣ Α.Ε.				a			a			a
ΑΜΕΡΙΚΗΣ 4, ΑΘΗΝΑ	(210)-3335000	(210)-3335079								
	(210)-3335918	(210)-3254207								
ΑΜΕΡΙΚΗΣ 4, ΑΘΗΝΑ	+30 2103335000	210-3335079								

Πίνακας Μετοχών Υπό Ειδική Διαπραγμάτευση

Χρεόγραφο	Κατηγορία Διαπραγμάτευσης
Ειδικός Διαπραγματευτής	Έναρξη Ειδικής Διαπραγμάτευσης
MLS ΠΛΗΡΟΦΟΡΙΚΗ (ΚΟ)	Κατάσταση σε Αναστολή
ΠΕΙΡΑΙΩΣ Α.Ε.Π.Ε.Υ.	01/08/2019
ALPHA ETF FTSE Athex Large Cap	Διαπραγματεύσιμα Αμοιβαία Κεφάλαια (Δ.Α.Κ.)
ΑΛΦΑ FINANCE ΑΕΠΕΥ	02/01/1900
ΕΘΝΙΚΗ ΧΡΗΜΑΤΙΣΤΗΡΙΑΚΗ Α.Ε.Π.Ε.Υ.	02/01/1900
A.S. COMPANY (ΚΟ)	Κύρια Αγορά
EUROBANK EQUITIES Α.Ε.Π.Ε.Υ.	01/04/2019
ALPHA BANK (ΚΟ)	Κύρια Αγορά
EUROBANK EQUITIES Α.Ε.Π.Ε.Υ.	22/10/2006
MERIT ΧΡΗΜΑΤΙΣΤΗΡΙΑΚΗ Α.Ε.Π.Ε.Υ.	03/09/2012
ΑΛΦΑ FINANCE ΑΕΠΕΥ	29/02/2016
ΕΘΝΙΚΗ ΧΡΗΜΑΤΙΣΤΗΡΙΑΚΗ Α.Ε.Π.Ε.Υ.	02/01/1900
ΕΛΛΗΝΟΑΜΕΡΙΚΑΝΙΚΗ ΧΡΗΜΑΤΙΣΤΗΡΙΑΚΗ ΑΕΠΕΥ	25/07/2014
ΛΕΩΝ ΔΕΠΟΛΑΣ ΧΡΗΜΑΤΙΣΤΗΡΙΑΚΗ Α.Ε.Π.Ε.Υ.	04/01/2016
ΠΕΙΡΑΙΩΣ Α.Ε.Π.Ε.Υ.	28/05/2009
ΑΤΤΙΚΑ ΣΥΜΜΕΤΟΧΩΝ (ΚΟ)	Κύρια Αγορά
ΕΛΛΗΝΟΑΜΕΡΙΚΑΝΙΚΗ ΧΡΗΜΑΤΙΣΤΗΡΙΑΚΗ ΑΕΠΕΥ	28/12/2017
ΑΤΤΙΚΑ BANK Α.Τ.Ε. (ΚΟ)	Κύρια Αγορά
EUROBANK EQUITIES Α.Ε.Π.Ε.Υ.	11/11/2019
EUROXX ΧΡΗΜΑΤΙΣΤΗΡΙΑΚΗ Α.Ε.Π.Ε.Υ.	22/01/2016
ΠΕΙΡΑΙΩΣ Α.Ε.Π.Ε.Υ.	20/09/2017
AUTOHELLAS (ΚΟ)	Κύρια Αγορά
EUROXX ΧΡΗΜΑΤΙΣΤΗΡΙΑΚΗ Α.Ε.Π.Ε.Υ.	02/07/2018
ΑΛΦΑ FINANCE ΑΕΠΕΥ	01/07/2019
AVE (ΚΟ)	Κύρια Αγορά
EUROXX ΧΡΗΜΑΤΙΣΤΗΡΙΑΚΗ Α.Ε.Π.Ε.Υ.	05/06/2020
BRIQ PROPERTIES (ΚΟ)	Κύρια Αγορά
EUROBANK EQUITIES Α.Ε.Π.Ε.Υ.	09/09/2019
BYTE COMPUTER (ΚΟ)	Κύρια Αγορά
MERIT ΧΡΗΜΑΤΙΣΤΗΡΙΑΚΗ Α.Ε.Π.Ε.Υ.	04/08/2008
CENERGY HOLDINGS (ΚΑ)	Κύρια Αγορά
EUROBANK EQUITIES Α.Ε.Π.Ε.Υ.	02/01/2016
ΑΛΦΑ FINANCE ΑΕΠΕΥ	02/01/2016
CNL CAPITAL (ΚΟ)	Κύρια Αγορά
MERIT ΧΡΗΜΑΤΙΣΤΗΡΙΑΚΗ Α.Ε.Π.Ε.Υ.	01/10/2018
COCA-COLA HBC AG (ΚΟ)	Κύρια Αγορά
ΕΘΝΙΚΗ ΧΡΗΜΑΤΙΣΤΗΡΙΑΚΗ Α.Ε.Π.Ε.Υ.	02/01/1900
ΠΕΙΡΑΙΩΣ Α.Ε.Π.Ε.Υ.	04/05/2015
EUROBANK HOLDINGS (ΚΟ)	Κύρια Αγορά
EUROBANK EQUITIES Α.Ε.Π.Ε.Υ.	01/06/2012
MERIT ΧΡΗΜΑΤΙΣΤΗΡΙΑΚΗ Α.Ε.Π.Ε.Υ.	06/11/2017
ΑΛΦΑ FINANCE ΑΕΠΕΥ	09/01/2006
ΕΘΝΙΚΗ ΧΡΗΜΑΤΙΣΤΗΡΙΑΚΗ Α.Ε.Π.Ε.Υ.	02/01/1900
ΕΛΛΗΝΟΑΜΕΡΙΚΑΝΙΚΗ ΧΡΗΜΑΤΙΣΤΗΡΙΑΚΗ ΑΕΠΕΥ	25/07/2014
ΛΕΩΝ ΔΕΠΟΛΑΣ ΧΡΗΜΑΤΙΣΤΗΡΙΑΚΗ Α.Ε.Π.Ε.Υ.	30/11/2018
ΠΕΙΡΑΙΩΣ Α.Ε.Π.Ε.Υ.	28/09/2009
FOURLIS ΣΥΜΜΕΤΟΧΩΝ (ΚΟ)	Κύρια Αγορά
EUROBANK EQUITIES Α.Ε.Π.Ε.Υ.	01/12/2016
ΠΕΙΡΑΙΩΣ Α.Ε.Π.Ε.Υ.	06/03/2017
INTERCONTINENTAL (ΚΟ)	Κύρια Αγορά
ΛΕΩΝ ΔΕΠΟΛΑΣ ΧΡΗΜΑΤΙΣΤΗΡΙΑΚΗ Α.Ε.Π.Ε.Υ.	03/06/2019
INTRACOM HOLDINGS (ΚΟ)	Κύρια Αγορά
ΛΕΩΝ ΔΕΠΟΛΑΣ ΧΡΗΜΑΤΙΣΤΗΡΙΑΚΗ Α.Ε.Π.Ε.Υ.	08/10/2018
JUMBO (ΚΟ)	Κύρια Αγορά
EUROBANK EQUITIES Α.Ε.Π.Ε.Υ.	25/05/2020
MERIT ΧΡΗΜΑΤΙΣΤΗΡΙΑΚΗ Α.Ε.Π.Ε.Υ.	06/11/2017
ΠΕΙΡΑΙΩΣ Α.Ε.Π.Ε.Υ.	06/03/2017
LAMDA DEVELOPMENT (ΚΟ)	Κύρια Αγορά
EUROBANK EQUITIES Α.Ε.Π.Ε.Υ.	08/12/2014
ΠΑΝΤΕΛΑΚΗΣ ΧΡΗΜΑΤΙΣΤΗΡΙΑΚΗ Α.Ε.Π.Ε.Υ.	06/11/2017
ΠΕΙΡΑΙΩΣ Α.Ε.Π.Ε.Υ.	29/06/2017
MARFIN INVESTMENT GROUP (ΚΟ)	Κύρια Αγορά
ΠΕΙΡΑΙΩΣ Α.Ε.Π.Ε.Υ.	02/02/2009
PROFILE (ΚΟ)	Κύρια Αγορά
ΠΑΝΤΕΛΑΚΗΣ ΧΡΗΜΑΤΙΣΤΗΡΙΑΚΗ Α.Ε.Π.Ε.Υ.	01/07/2019
QUEST ΣΥΜΜΕΤΟΧΩΝ (ΚΟ)	Κύρια Αγορά
ΒΕΤΑ ΧΡΗΜΑΤΙΣΤΗΡΙΑΚΗ Α.Ε.Π.Ε.Υ.	26/03/2018
EUROBANK EQUITIES Α.Ε.Π.Ε.Υ.	28/01/2019

Πίνακας Μετοχών Υπό Ειδική Διαπραγμάτευση

Χρεόγραφο	Κατηγορία Διαπραγμάτευσης
Ειδικός Διαπραγματευτής	Έναρξη Ειδικής Διαπραγμάτευσης
ΤΙΤΑΝ CEMENT (ΚΑ)	Κύρια Αγορά
EUROBANK EQUITIES Α.Ε.Π.Ε.Υ.	06/11/2019
ΥΙΟΗΛCO SA/ΝV (ΚΑ)	Κύρια Αγορά
EUROBANK EQUITIES Α.Ε.Π.Ε.Υ.	04/03/2014
MERIT ΧΡΗΜΑΤΙΣΤΗΡΙΑΚΗ Α.Ε.Π.Ε.Υ.	17/03/2014
ΑΛΦΑ FINANCE ΑΕΠΕΥ	11/03/2008
ΑΒΑΣ Α.Ε. (ΚΟ)	Κύρια Αγορά
EUROBANK EQUITIES Α.Ε.Π.Ε.Υ.	14/12/2015
ΑΔΜΗΕ ΣΥΜΜΕΤΟΧΩΝ Α.Ε. (ΚΟ)	Κύρια Αγορά
ΕΛΛΗΝΟΑΜΕΡΙΚΑΝΙΚΗ ΧΡΗΜΑΤΙΣΤΗΡΙΑΚΗ ΑΕΠΕΥ	09/03/2020
ΠΕΙΡΑΙΩΣ Α.Ε.Π.Ε.Υ.	29/06/2017
ΓΕΚ ΤΕΡΝΑ (ΚΟ)	Κύρια Αγορά
ΠΕΙΡΑΙΩΣ Α.Ε.Π.Ε.Υ.	29/08/2019
ΔΕΗ (ΚΟ)	Κύρια Αγορά
EUROBANK EQUITIES Α.Ε.Π.Ε.Υ.	22/10/2006
MERIT ΧΡΗΜΑΤΙΣΤΗΡΙΑΚΗ Α.Ε.Π.Ε.Υ.	06/11/2017
ΑΛΦΑ FINANCE ΑΕΠΕΥ	09/01/2006
ΕΘΝΙΚΗ ΧΡΗΜΑΤΙΣΤΗΡΙΑΚΗ Α.Ε.Π.Ε.Υ.	02/01/1900
ΕΛΛΗΝΟΑΜΕΡΙΚΑΝΙΚΗ ΧΡΗΜΑΤΙΣΤΗΡΙΑΚΗ ΑΕΠΕΥ	01/09/2014
ΠΕΙΡΑΙΩΣ Α.Ε.Π.Ε.Υ.	28/09/2009
ΕΘΝΙΚΗ ΤΡΑΠΕΖΑ (ΚΟ)	Κύρια Αγορά
EUROBANK EQUITIES Α.Ε.Π.Ε.Υ.	22/10/2006
MERIT ΧΡΗΜΑΤΙΣΤΗΡΙΑΚΗ Α.Ε.Π.Ε.Υ.	03/09/2012
ΑΛΦΑ FINANCE ΑΕΠΕΥ	09/01/2006
ΕΘΝΙΚΗ ΧΡΗΜΑΤΙΣΤΗΡΙΑΚΗ Α.Ε.Π.Ε.Υ.	02/01/1900
ΕΛΛΗΝΟΑΜΕΡΙΚΑΝΙΚΗ ΧΡΗΜΑΤΙΣΤΗΡΙΑΚΗ ΑΕΠΕΥ	25/07/2014
ΛΕΩΝ ΔΕΠΟΛΑΣ ΧΡΗΜΑΤΙΣΤΗΡΙΑΚΗ Α.Ε.Π.Ε.Υ.	20/05/2015
ΠΕΙΡΑΙΩΣ Α.Ε.Π.Ε.Υ.	08/09/2008
ΕΚΤΕΡ (ΚΟ)	Κύρια Αγορά
EUROBANK EQUITIES Α.Ε.Π.Ε.Υ.	16/10/2017
ΛΕΩΝ ΔΕΠΟΛΑΣ ΧΡΗΜΑΤΙΣΤΗΡΙΑΚΗ Α.Ε.Π.Ε.Υ.	21/05/2018
ΕΛΑΣΤΡΟΝ (ΚΟ)	Κύρια Αγορά
ΛΕΩΝ ΔΕΠΟΛΑΣ ΧΡΗΜΑΤΙΣΤΗΡΙΑΚΗ Α.Ε.Π.Ε.Υ.	20/02/2017
ΕΛΒΑΛΧΑΛΚΟΡ (ΚΟ)	Κύρια Αγορά
EUROBANK EQUITIES Α.Ε.Π.Ε.Υ.	07/05/2018
ΑΛΦΑ FINANCE ΑΕΠΕΥ	07/05/2018
ΕΛΛΑΚΤΩΡ (ΚΟ)	Κύρια Αγορά
EUROXX ΧΡΗΜΑΤΙΣΤΗΡΙΑΚΗ Α.Ε.Π.Ε.Υ.	24/09/2018
ΑΛΦΑ FINANCE ΑΕΠΕΥ	18/03/2019
ΕΘΝΙΚΗ ΧΡΗΜΑΤΙΣΤΗΡΙΑΚΗ Α.Ε.Π.Ε.Υ.	02/01/1900
ΠΕΙΡΑΙΩΣ Α.Ε.Π.Ε.Υ.	22/10/2018
ΕΛΛΗΝ. ΧΡΗΜΑΤΙΣΤΗΡΙΑ-Χ.Α. (ΚΟ)	Κύρια Αγορά
ΕΘΝΙΚΗ ΧΡΗΜΑΤΙΣΤΗΡΙΑΚΗ Α.Ε.Π.Ε.Υ.	02/01/1900
ΕΛΛΗΝΟΑΜΕΡΙΚΑΝΙΚΗ ΧΡΗΜΑΤΙΣΤΗΡΙΑΚΗ ΑΕΠΕΥ	01/09/2014
ΠΕΙΡΑΙΩΣ Α.Ε.Π.Ε.Υ.	04/05/2015
ΕΛΛΗΝΙΚΑ ΠΕΤΡΕΛΑΙΑ (ΚΟ)	Κύρια Αγορά
ΕΛΛΗΝΟΑΜΕΡΙΚΑΝΙΚΗ ΧΡΗΜΑΤΙΣΤΗΡΙΑΚΗ ΑΕΠΕΥ	14/09/2015
ΠΕΙΡΑΙΩΣ Α.Ε.Π.Ε.Υ.	20/03/2017
ΕΛΤΟΝ (ΚΟ)	Κύρια Αγορά
ΒΕΤΑ ΧΡΗΜΑΤΙΣΤΗΡΙΑΚΗ Α.Ε.Π.Ε.Υ.	03/09/2012
ΛΕΩΝ ΔΕΠΟΛΑΣ ΧΡΗΜΑΤΙΣΤΗΡΙΑΚΗ Α.Ε.Π.Ε.Υ.	01/04/2019
ΕΝΤΕΡΣΟΦΤ (ΚΟ)	Κύρια Αγορά
EUROBANK EQUITIES Α.Ε.Π.Ε.Υ.	22/06/2020
ΕΥΔΑΠ (ΚΟ)	Κύρια Αγορά
EUROBANK EQUITIES Α.Ε.Π.Ε.Υ.	10/06/2019
ΑΛΦΑ FINANCE ΑΕΠΕΥ	27/01/2020
ΕΥΡΩΠΑΪΚΗ ΠΙΣΤΗ (ΚΟ)	Κύρια Αγορά
EUROBANK EQUITIES Α.Ε.Π.Ε.Υ.	08/07/2019
ΠΑΝΤΕΛΑΚΗΣ ΧΡΗΜΑΤΙΣΤΗΡΙΑΚΗ Α.Ε.Π.Ε.Υ.	15/07/2019
ΙΚΤΙΝΟΣ ΕΛΛΑΣ (ΚΟ)	Κύρια Αγορά
EUROBANK EQUITIES Α.Ε.Π.Ε.Υ.	25/02/2019
ΑΛΦΑ FINANCE ΑΕΠΕΥ	01/04/2019
ΕΘΝΙΚΗ ΧΡΗΜΑΤΙΣΤΗΡΙΑΚΗ Α.Ε.Π.Ε.Υ.	02/01/1900
ΚΑΡΑΜΟΛΕΓΚΟΣ (ΚΟ)	Κύρια Αγορά
EUROXX ΧΡΗΜΑΤΙΣΤΗΡΙΑΚΗ Α.Ε.Π.Ε.Υ.	04/10/2019
ΚΛΟΥΚΙΝΑΣ - ΛΑΠΠΑΣ (ΚΟ)	Κύρια Αγορά
ΒΕΤΑ ΧΡΗΜΑΤΙΣΤΗΡΙΑΚΗ Α.Ε.Π.Ε.Υ.	22/09/2014

Πίνακας Μετοχών Υπό Ειδική Διαπραγμάτευση

Χρεόγραφο	Κατηγορία Διαπραγμάτευσης
Ειδικός Διαπραγματευτής	Έναρξη Ειδικής Διαπραγμάτευσης
ΚΡΙ - ΚΡΙ (ΚΟ)	Κύρια Αγορά
EUROBANK EQUITIES Α.Ε.Π.Ε.Υ.	07/05/2018
ΛΕΩΝ ΔΕΠΟΛΑΣ ΧΡΗΜΑΤΙΣΤΗΡΙΑΚΗ Α.Ε.Π.Ε.Υ.	16/01/2017
ΛΑΜΨΑ (ΚΟ)	Κύρια Αγορά
ΛΕΩΝ ΔΕΠΟΛΑΣ ΧΡΗΜΑΤΙΣΤΗΡΙΑΚΗ Α.Ε.Π.Ε.Υ.	16/01/2017
ΜΟΤΟΡ ΟΙΛ (ΚΟ)	Κύρια Αγορά
EUROBANK EQUITIES Α.Ε.Π.Ε.Υ.	22/10/2006
MERIT ΧΡΗΜΑΤΙΣΤΗΡΙΑΚΗ Α.Ε.Π.Ε.Υ.	25/02/2019
ΕΘΝΙΚΗ ΧΡΗΜΑΤΙΣΤΗΡΙΑΚΗ Α.Ε.Π.Ε.Υ.	02/01/1900
ΕΛΛΗΝΟΑΜΕΡΙΚΑΝΙΚΗ ΧΡΗΜΑΤΙΣΤΗΡΙΑΚΗ ΑΕΠΕΥ	01/09/2014
ΛΕΩΝ ΔΕΠΟΛΑΣ ΧΡΗΜΑΤΙΣΤΗΡΙΑΚΗ Α.Ε.Π.Ε.Υ.	01/04/2019
ΠΕΙΡΑΙΩΣ Α.Ε.Π.Ε.Υ.	04/05/2015
ΜΥΤΙΛΗΝΑΙΟΣ (ΚΟ)	Κύρια Αγορά
EUROBANK EQUITIES Α.Ε.Π.Ε.Υ.	20/09/2017
MERIT ΧΡΗΜΑΤΙΣΤΗΡΙΑΚΗ Α.Ε.Π.Ε.Υ.	25/02/2019
ΑΛΦΑ FINANCE ΑΕΠΕΥ	15/04/2019
ΕΘΝΙΚΗ ΧΡΗΜΑΤΙΣΤΗΡΙΑΚΗ Α.Ε.Π.Ε.Υ.	02/01/1900
ΠΕΙΡΑΙΩΣ Α.Ε.Π.Ε.Υ.	04/05/2015
ΟΛΠ (ΚΟ)	Κύρια Αγορά
EUROBANK EQUITIES Α.Ε.Π.Ε.Υ.	06/02/2019
ΟΠΑΠ (ΚΟ)	Κύρια Αγορά
EUROBANK EQUITIES Α.Ε.Π.Ε.Υ.	22/10/2006
MERIT ΧΡΗΜΑΤΙΣΤΗΡΙΑΚΗ Α.Ε.Π.Ε.Υ.	20/03/2017
ΑΛΦΑ FINANCE ΑΕΠΕΥ	09/01/2006
ΕΘΝΙΚΗ ΧΡΗΜΑΤΙΣΤΗΡΙΑΚΗ Α.Ε.Π.Ε.Υ.	02/01/1900
ΕΛΛΗΝΟΑΜΕΡΙΚΑΝΙΚΗ ΧΡΗΜΑΤΙΣΤΗΡΙΑΚΗ ΑΕΠΕΥ	25/07/2014
ΠΕΙΡΑΙΩΣ Α.Ε.Π.Ε.Υ.	04/05/2015
ΟΤΕ (ΚΟ)	Κύρια Αγορά
EUROBANK EQUITIES Α.Ε.Π.Ε.Υ.	22/10/2006
MERIT ΧΡΗΜΑΤΙΣΤΗΡΙΑΚΗ Α.Ε.Π.Ε.Υ.	20/03/2017
ΑΛΦΑ FINANCE ΑΕΠΕΥ	09/01/2006
ΕΘΝΙΚΗ ΧΡΗΜΑΤΙΣΤΗΡΙΑΚΗ Α.Ε.Π.Ε.Υ.	02/01/1900
ΕΛΛΗΝΟΑΜΕΡΙΚΑΝΙΚΗ ΧΡΗΜΑΤΙΣΤΗΡΙΑΚΗ ΑΕΠΕΥ	25/07/2014
ΛΕΩΝ ΔΕΠΟΛΑΣ ΧΡΗΜΑΤΙΣΤΗΡΙΑΚΗ Α.Ε.Π.Ε.Υ.	20/04/2015
ΠΕΙΡΑΙΩΣ Α.Ε.Π.Ε.Υ.	08/09/2008
ΠΑΠΟΥΤΣΑΝΗΣ (ΚΟ)	Κύρια Αγορά
ΒΕΤΑ ΧΡΗΜΑΤΙΣΤΗΡΙΑΚΗ Α.Ε.Π.Ε.Υ.	25/11/2013
ΑΛΦΑ FINANCE ΑΕΠΕΥ	19/11/2018
ΠΕΙΡΑΙΩΣ ΤΡΑΠΕΖΑ (ΚΟ)	Κύρια Αγορά
EUROBANK EQUITIES Α.Ε.Π.Ε.Υ.	22/10/2006
EUROXX ΧΡΗΜΑΤΙΣΤΗΡΙΑΚΗ Α.Ε.Π.Ε.Υ.	15/02/2016
MERIT ΧΡΗΜΑΤΙΣΤΗΡΙΑΚΗ Α.Ε.Π.Ε.Υ.	16/09/2013
ΑΛΦΑ FINANCE ΑΕΠΕΥ	15/04/2019
ΕΘΝΙΚΗ ΧΡΗΜΑΤΙΣΤΗΡΙΑΚΗ Α.Ε.Π.Ε.Υ.	02/01/1900
ΕΛΛΗΝΟΑΜΕΡΙΚΑΝΙΚΗ ΧΡΗΜΑΤΙΣΤΗΡΙΑΚΗ ΑΕΠΕΥ	25/07/2014
ΛΕΩΝ ΔΕΠΟΛΑΣ ΧΡΗΜΑΤΙΣΤΗΡΙΑΚΗ Α.Ε.Π.Ε.Υ.	30/11/2018
ΠΕΙΡΑΙΩΣ Α.Ε.Π.Ε.Υ.	16/02/2009
ΠΕΤΡΟΠΟΥΛΟΣ ΠΕΤΡΟΣ (ΚΟ)	Κύρια Αγορά
EUROBANK EQUITIES Α.Ε.Π.Ε.Υ.	01/04/2019
ΠΑΝΤΕΛΑΚΗΣ ΧΡΗΜΑΤΙΣΤΗΡΙΑΚΗ Α.Ε.Π.Ε.Υ.	16/03/2020
ΠΛΑΙΣΙΟ COMPUTERS (ΚΟ)	Κύρια Αγορά
EUROBANK EQUITIES Α.Ε.Π.Ε.Υ.	02/03/2015
ΠΛΑΣΤΙΚΑ ΘΡΑΚΗΣ (ΚΟ)	Κύρια Αγορά
EUROBANK EQUITIES Α.Ε.Π.Ε.Υ.	26/03/2018
ΑΛΦΑ FINANCE ΑΕΠΕΥ	26/03/2018
ΣΑΡΑΝΤΗΣ ΓΡ. (ΚΟ)	Κύρια Αγορά
ΒΕΤΑ ΧΡΗΜΑΤΙΣΤΗΡΙΑΚΗ Α.Ε.Π.Ε.Υ.	14/05/2012
EUROBANK EQUITIES Α.Ε.Π.Ε.Υ.	24/10/2016
ΣΠΥΡΟΥ ΑΓΡ. ΟΙΚ. (ΚΟ)	Κύρια Αγορά
EUROBANK EQUITIES Α.Ε.Π.Ε.Υ.	02/09/2019
ΤΕΡΝΑ ΕΝΕΡΓΕΙΑΚΗ (ΚΟ)	Κύρια Αγορά
ΠΕΙΡΑΙΩΣ Α.Ε.Π.Ε.Υ.	09/12/2019

Γνωστοποιήσεις Συναλλαγών - Κατάλογος Υπόχρεων Προσώπων

Ημερομηνία Υποβολής [1]	Επωνυμία	Λόγος Υποβολής [2]	Υπόχρεος	Ιδιότητα Υποχρέου	Σχέση με τον Υπόχρεο	Ημερομηνία Συναλλαγής	Αγορά	Όγκος Συναλλαγών	Αξία Συναλλαγών	Φύση Συναλλαγής [3]	Είδος Χρηματικού μέσου	Παρατηρήσεις [4]

Σημειώσεις Γνωστοποιήσεων Συναλλαγών

Για περισσότερες πληροφορίες επί των γνωστοποιήσεων συναλλαγών επισκεφτείτε την ιστοσελίδα <http://athexgroup.gr/el/web/guest/companies-info-trade-notifications>

[1] - Η Ημερομηνία Υποβολής αφορά την Ημερομηνία που η Γνωστοποίηση παρελήφθει από το Χ.Α.

[2] - Λόγος Υποβολής: Α: Πρόσωπο που ασκεί Διευθυντικά καθήκοντα, Β: Πρόσωπο που έχει στενό δεσμό με πρόσωπο που ασκεί Διευθυντικά καθήκοντα.

[3] - Φύση Συναλλαγής: Α: Αγορά, Π: Πώληση.

[4] - Παρατηρήσεις: 1 - Λόγω Συμμετοχής σε ΑΜΚ, 2 - Λόγω Εξάσκησης Δικαιώματος Προαίρεσης αγοράς μετοχών που παρέχεται στο προσωπικό, 3 - Λόγω Δωρεάς, 4 - Λόγω Συγχώνευσης ή Διάσπασης κλπ, 5 - Λόγω Μετατροπής ή Ανταλλαγής Ομολογιών, 6 - Ανταλλαγή λόγω Προαιρετικής Δημόσιας Πρότασης.

Υποκείμενη Αγορά				Αγορά Παραγώγων													
Ανωτ Τιμή	Κατωτ Τιμή	Τιμή κλεισ.	Μεταβ.	Μήνας Παράδοσης	Ανοιγμα	Ανωτ Τιμή	Κατωτ Τιμή	Τελ Τιμή	Τιμή κλεισ.	Τελευταία ζήτηση	Τελευταία προσφορά	Τιμή Εκκαθάρισης ¹	Υψηλό ζωής	Χαμηλό ζωής	Πράξεις	Όγκος	Ανοικτές θέσεις
(Μονάδα Διαπραγμάτευσης: 1 Μονάδα Δείκτη x 2€, Χρηματικός Διακανονισμός)																	
FTSE/X.A. Large Cap				Αύγουστος 2020	1,531.00	1,538.50	1,520.50	1,526.00	1,526.00	---	---	---	1,628.00	---	205	1,696	2,115
1,549.52	1,520.93	1,525.61	-1.54%	Σεπτέμβριος 2020	1,539.00	1,539.00	1,515.00	1,522.00	1,522.00	---	---	---	1,598.75	---	237	1,708	2,003
				Οκτώβριος 2020	---	---	---	---	1,554.50	---	---	---	1,519.25	---	---	---	5
				Δεκέμβριος 2020	---	---	---	---	1,560.00	---	---	---	---	---	---	---	---
				Μάρτιος 2021	---	---	---	---	1,567.75	---	---	---	---	---	---	---	---
				Ιούνιος 2021	---	---	---	---	1,575.50	---	---	---	---	---	---	---	---

Σημειώσεις Παραγώγων

Τις τιμές εκκαθάρισης και τις τελικές ανοικτές θέσεις μπορείτε να τις ανακτήσετε στο ακόλουθο path <http://www.helex.gr/el/web/guest/statistics-end-of-day-derivatives>

Υποκείμενη Αγορά				Αγορά Παραγώγων										Ανοικτές θέσεις				
Ανωτ Τιμή	Κατωτ Τιμή	Τιμή κλεισ.	Μεταβ.	Μήνας Παράδοσης	Άνοιγμα	Ανωτ Τιμή	Κατωτ Τιμή	Τελ Τιμή	Τιμή κλεισ.	Τελευταία ζήτηση	Τελευταία προσφορά	Τιμή Εκκαθάρισης*	Υψηλό ζωής	Χαμηλό ζωής	Πράξεις	Όγκος	Ανοικτές θέσεις	
(Μέγεθος Συμβολαίου: 100 Χρεόγραφα, Φυσική Παράδοση)																		
ALPHA BANK (ΚΟ)				Σεπτέμβριος 2020	0.556	0.556	0.538	0.544	0.544	---	---	---	0.742	---	288	6,386	89,707	
0.5556	0.5382	0.544	-3.58%	Δεκέμβριος 2020	---	---	---	---	0.568	---	---	---	0.560	---	---	---	10	
				Μάρτιος 2021	---	---	---	---	0.571	---	---	---	---	---	---	---	---	
				Ιούνιος 2021	---	---	---	---	0.574	---	---	---	---	---	---	---	---	
(Μέγεθος Συμβολαίου: 100 Χρεόγραφα, Φυσική Παράδοση)																		
ATTICA BANK A.T.E. (ΚΟ)				Σεπτέμβριος 2020	---	---	---	---	0.187	---	---	---	---	---	---	---	---	---
0.186	0.1802	0.181	-3.21%	Δεκέμβριος 2020	---	---	---	---	0.188	---	---	---	---	---	---	---	---	
				Μάρτιος 2021	---	---	---	---	0.189	---	---	---	---	---	---	---	---	
				Ιούνιος 2021	---	---	---	---	0.190	---	---	---	---	---	---	---	---	
(Μέγεθος Συμβολαίου: 100 Χρεόγραφα, Φυσική Παράδοση)																		
CENERGY HOLDINGS (ΚΑ)				Σεπτέμβριος 2020	---	---	---	---	0.932	---	---	---	1.04	---	---	---	2,070	
0.944	0.901	0.932	0.22%	Δεκέμβριος 2020	---	---	---	---	0.936	---	---	---	1.03	---	---	---	---	
				Μάρτιος 2021	---	---	---	---	0.941	---	---	---	---	---	---	---	---	
				Ιούνιος 2021	---	---	---	---	0.946	---	---	---	---	---	---	---	---	
(Μέγεθος Συμβολαίου: 100 Χρεόγραφα, Φυσική Παράδοση)																		
COCA-COLA HBC AG (ΚΟ)				Σεπτέμβριος 2020	22.84	22.89	22.80	22.80	22.80	---	---	---	35.15	---	4	6	118	
23.2	22.71	22.71	-2.20%	Δεκέμβριος 2020	---	---	---	---	23.38	---	---	---	---	---	---	---	---	
				Μάρτιος 2021	---	---	---	---	23.49	---	---	---	---	---	---	---	---	
				Ιούνιος 2021	---	---	---	---	23.61	---	---	---	---	---	---	---	---	
(Μέγεθος Συμβολαίου: 100 Χρεόγραφα, Φυσική Παράδοση)																		
EUROBANK HOLDINGS (ΚΟ)				Σεπτέμβριος 2020	0.425	0.425	0.412	0.419	0.419	---	---	---	0.448	---	168	4,773	36,560	
0.4249	0.4103	0.42	-3.23%	Δεκέμβριος 2020	0.417	0.417	0.417	0.417	0.417	---	---	---	0.435	---	1	3	211	
				Μάρτιος 2021	---	---	---	---	0.439	---	---	---	---	---	---	---	---	
				Ιούνιος 2021	---	---	---	---	0.441	---	---	---	---	---	---	---	---	
(Μέγεθος Συμβολαίου: 100 Χρεόγραφα, Φυσική Παράδοση)																		
FOURLIS ΣΥΜΜΕΤΟΧΩΝ (ΚΟ)				Σεπτέμβριος 2020	---	---	---	---	4.07	---	---	---	4.29	---	---	---	52	
4.11	4.05	4.08	0.37%	Δεκέμβριος 2020	---	---	---	---	4.09	---	---	---	---	---	---	---	---	
				Μάρτιος 2021	---	---	---	---	4.11	---	---	---	---	---	---	---	---	
				Ιούνιος 2021	---	---	---	---	4.13	---	---	---	---	---	---	---	---	
(Μέγεθος Συμβολαίου: 100 Χρεόγραφα, Φυσική Παράδοση)																		
INTRACOM HOLDINGS (ΚΟ)				Σεπτέμβριος 2020	0.650	0.650	0.640	0.640	0.640	---	---	---	0.710	---	4	16	977	
0.668	0.632	0.632	-7.06%	Δεκέμβριος 2020	---	---	---	---	0.685	---	---	---	---	---	---	---	---	
				Μάρτιος 2021	---	---	---	---	0.688	---	---	---	---	---	---	---	---	
				Ιούνιος 2021	---	---	---	---	0.691	---	---	---	---	---	---	---	---	

Σημειώσεις Παραγώγων

Τις τιμές εκκαθάρισης και τις τελικές ανοικτές θέσεις μπορείτε να τις ανακτήσετε στο ακόλουθο path <http://www.helex.gr/el/web/guest/statistics-end-of-day-derivatives>

Υποκείμενη Αγορά				Αγορά Παραγώγων										Ανοικτές θέσεις			
Ανωτ Τιμή	Κατωτ Τιμή	Τιμή κλεισ.	Μεταβ.	Μήνας Παράδοσης	Άνοιγμα	Ανωτ Τιμή	Κατωτ Τιμή	Τελ Τιμή	Τιμή κλεισ.	Τελευταία ζήτηση	Τελευταία προσφορά	Τιμή Εκκαθάρισης*	Υψηλό ζωής	Χαμηλό ζωής	Πράξεις	Όγκος	Ανοικτές θέσεις
(Μέγεθος Συμβολαίου: 100 Χρεόγραφα, Φυσική Παράδοση)																	
JUMBO (ΚΟ)				Σεπτέμβριος 2020	15.63	15.63	15.33	15.45	15.45	---	---	---	17.22	---	34	78	379
15.6	15.31	15.31	-1.48%	Δεκέμβριος 2020	---	---	---	---	15.64	---	---	---	16.64	---	---	---	---
				Μάρτιος 2021	---	---	---	---	15.72	---	---	---	---	---	---	---	---
				Ιούνιος 2021	---	---	---	---	15.80	---	---	---	---	---	---	---	---
(Μέγεθος Συμβολαίου: 100 Χρεόγραφα, Φυσική Παράδοση)																	
LAMDA DEVELOPMENT(ΚΟ)				Σεπτέμβριος 2020	5.79	5.79	5.72	5.73	5.73	---	---	---	6.60	---	14	24	2,115
5.79	5.73	5.73	-0.35%	Δεκέμβριος 2020	---	---	---	---	5.79	---	---	---	---	---	---	---	---
				Μάρτιος 2021	---	---	---	---	5.82	---	---	---	---	---	---	---	---
				Ιούνιος 2021	---	---	---	---	5.85	---	---	---	---	---	---	---	---
(Μέγεθος Συμβολαίου: 100 Χρεόγραφα, Φυσική Παράδοση)																	
MARFIN INVESTMENT GROUP (ΚΟ)				Σεπτέμβριος 2020	0.052	0.052	0.052	0.052	0.052	---	---	---	0.084	---	4	47	44,650
0.0535	0.0513	0.0514	-3.93%	Δεκέμβριος 2020	---	---	---	---	0.054	---	---	---	---	---	---	---	---
				Μάρτιος 2021	---	---	---	---	0.054	---	---	---	---	---	---	---	---
				Ιούνιος 2021	---	---	---	---	0.054	---	---	---	---	---	---	---	---
(Μέγεθος Συμβολαίου: 100 Χρεόγραφα, Φυσική Παράδοση)																	
TITAN CEMENT (ΚΑ)				Σεπτέμβριος 2020	11.29	11.31	11.23	11.23	11.23	---	---	---	12.30	---	4	16	1,679
11.48	11.22	11.22	-1.06%	Δεκέμβριος 2020	---	---	---	---	11.42	---	---	---	---	---	---	---	---
				Μάρτιος 2021	---	---	---	---	11.47	---	---	---	---	---	---	---	---
				Ιούνιος 2021	---	---	---	---	11.53	---	---	---	---	---	---	---	---
(Μέγεθος Συμβολαίου: 100 Χρεόγραφα, Φυσική Παράδοση)																	
VIOHALCO SA/NV (ΚΑ)				Σεπτέμβριος 2020	2.32	2.34	2.31	2.31	2.31	---	---	---	2.55	---	15	42	2,160
2.355	2.27	2.315	-1.07%	Δεκέμβριος 2020	---	---	---	---	2.36	---	---	---	---	---	---	---	---
				Μάρτιος 2021	---	---	---	---	2.37	---	---	---	---	---	---	---	---
				Ιούνιος 2021	---	---	---	---	2.38	---	---	---	---	---	---	---	---
(Μέγεθος Συμβολαίου: 100 Χρεόγραφα, Φυσική Παράδοση)																	
ΑΔΜΗΕ ΣΥΜΜΕΤΟΧΩΝ Α.Ε. (ΚΟ)				Σεπτέμβριος 2020	2.21	2.21	2.19	2.20	2.20	---	---	---	2.47	---	4	17	2,936
2.34	2.305	2.305	-1.07%	Δεκέμβριος 2020	---	---	---	---	2.35	---	---	---	---	---	---	---	---
				Μάρτιος 2021	---	---	---	---	2.36	---	---	---	---	---	---	---	---
				Ιούνιος 2021	---	---	---	---	2.37	---	---	---	---	---	---	---	---
(Μέγεθος Συμβολαίου: 100 Χρεόγραφα, Φυσική Παράδοση)																	
ΓΕΚ ΤΕΡΝΑ (ΚΟ)				Σεπτέμβριος 2020	6.06	6.08	6.04	6.08	6.08	---	---	---	6.92	---	11	26	3,352
6.14	6.03	6.06	-1.30%	Δεκέμβριος 2020	---	---	---	---	6.18	---	---	---	---	---	---	---	---
				Μάρτιος 2021	---	---	---	---	6.21	---	---	---	---	---	---	---	---
				Ιούνιος 2021	---	---	---	---	6.24	---	---	---	---	---	---	---	---
(Μέγεθος Συμβολαίου: 100 Χρεόγραφα, Φυσική Παράδοση)																	

Σημειώσεις Παραγώγων

Τις τιμές εκκαθάρισης και τις τελικές ανοικτές θέσεις μπορείτε να τις ανακτήσετε στο ακόλουθο path <http://www.helex.gr/el/web/guest/statistics-end-of-day-derivatives>

Υποκείμενη Αγορά				Αγορά Παραγώγων										Ανοικτές θέσεις			
Ανωτ Τιμή	Κατωτ Τιμή	Τιμή κλεισ.	Μεταβ.	Μήνας Παράδοσης	Άνοιγμα	Ανωτ Τιμή	Κατωτ Τιμή	Τελ Τιμή	Τιμή κλεισ.	Τελευταία ζήτηση	Τελευταία προσφορά	Τιμή Εκκαθάρισης*	Υψηλό ζωής	Χαμηλό ζωής	Πράξεις	Όγκος	Ανοικτές θέσεις
(Μέγεθος Συμβολαίου: 100 Χρεόγραφα, Φυσική Παράδοση)																	
ΔΕΗ (ΚΟ)				Σεπτέμβριος 2020	3.80	3.82	3.78	3.79	3.79	---	---	---	4.08	---	36	85	8,457
3.816	3.764	3.794	-0.42%	Δεκέμβριος 2020	---	---	---	---	3.84	---	---	---	3.98	---	---	---	4
				Μάρτιος 2021	---	---	---	---	3.85	---	---	---	---	---	---	---	---
				Ιούνιος 2021	---	---	---	---	3.87	---	---	---	---	---	---	---	---
(Μέγεθος Συμβολαίου: 100 Χρεόγραφα, Φυσική Παράδοση)																	
ΕΘΝΙΚΗ ΤΡΑΠΕΖΑ (ΚΟ)				Σεπτέμβριος 2020	1.17	1.18	1.15	1.15	1.15	---	---	---	1.51	---	147	2,101	33,915
1.18	1.1405	1.1425	-3.18%	Δεκέμβριος 2020	---	---	---	---	1.19	---	---	---	1.22	---	---	---	38
				Μάρτιος 2021	---	---	---	---	1.19	---	---	---	---	---	---	---	---
				Ιούνιος 2021	---	---	---	---	1.20	---	---	---	---	---	---	---	---
(Μέγεθος Συμβολαίου: 100 Χρεόγραφα, Φυσική Παράδοση)																	
ΕΛΛΑΚΤΩΡ (ΚΟ)				Σεπτέμβριος 2020	1.16	1.16	1.13	1.13	1.13	---	---	---	1.23	---	29	147	9,476
1.155	1.136	1.14	-1.30%	Δεκέμβριος 2020	---	---	---	---	1.16	---	---	---	1.06	---	---	---	---
				Μάρτιος 2021	---	---	---	---	1.17	---	---	---	---	---	---	---	---
				Ιούνιος 2021	---	---	---	---	1.17	---	---	---	---	---	---	---	---
(Μέγεθος Συμβολαίου: 103 Χρεόγραφα, Φυσική Παράδοση)																	
ΕΛΛΗΝ. ΧΡΗΜΑΤΙΣΤΗΡΙΑ-Χ.Α. (ΚΟ)				Σεπτέμβριος 2020	2.90	2.90	2.87	2.88	2.88	---	---	---	2.98	2.80	9	12	1,443
2.915	2.855	2.91	-0.34%	Δεκέμβριος 2020	---	---	---	---	2.94	---	---	---	---	---	---	---	---
				Μάρτιος 2021	---	---	---	---	2.95	---	---	---	---	---	---	---	---
				Ιούνιος 2021	---	---	---	---	2.97	---	---	---	---	---	---	---	---
(Μέγεθος Συμβολαίου: 100 Χρεόγραφα, Φυσική Παράδοση)																	
ΕΛΛΗΝΙΚΑ ΠΕΤΡΕΛΑΙΑ (ΚΟ)				Σεπτέμβριος 2020	5.31	5.31	5.30	5.30	5.30	---	---	---	6.24	---	5	12	1,449
5.4	5.27	5.28	-2.22%	Δεκέμβριος 2020	---	---	---	---	5.44	---	---	---	---	---	---	---	---
				Μάρτιος 2021	---	---	---	---	5.46	---	---	---	---	---	---	---	---
				Ιούνιος 2021	---	---	---	---	5.49	---	---	---	---	---	---	---	---
(Μέγεθος Συμβολαίου: 100 Χρεόγραφα, Φυσική Παράδοση)																	
ΕΥΔΑΠ (ΚΟ)				Σεπτέμβριος 2020	6.82	6.82	6.76	6.76	6.76	---	---	---	7.23	---	3	4	98
6.9	6.71	6.74	-2.60%	Δεκέμβριος 2020	---	---	---	---	6.97	---	---	---	6.62	---	---	---	---
				Μάρτιος 2021	---	---	---	---	7.00	---	---	---	---	---	---	---	---
				Ιούνιος 2021	---	---	---	---	7.04	---	---	---	---	---	---	---	---
(Μέγεθος Συμβολαίου: 100 Χρεόγραφα, Φυσική Παράδοση)																	
ΜΟΤΟΡ ΟΪΛ (ΚΟ)				Σεπτέμβριος 2020	11.75	11.75	11.43	11.43	11.43	---	---	---	15.38	---	23	43	620
11.99	11.44	11.44	-3.87%	Δεκέμβριος 2020	---	---	---	---	11.98	---	---	---	---	---	---	---	---
				Μάρτιος 2021	---	---	---	---	12.04	---	---	---	13.27	---	---	---	2
				Ιούνιος 2021	---	---	---	---	12.10	---	---	---	---	---	---	---	---

Σημειώσεις Παραγώγων

Τις τιμές εκκαθάρισης και τις τελικές ανοικτές θέσεις μπορείτε να τις ανακτήσετε στο ακόλουθο path <http://www.helex.gr/el/web/guest/statistics-end-of-day-derivatives>

Υποκείμενη Αγορά				Αγορά Παραγώγων										Ανοικτές θέσεις			
Ανωτ Τιμή	Κατωτ Τιμή	Τιμή κλεισ.	Μεταβ.	Μήνας Παράδοσης	Άνοιγμα	Ανωτ Τιμή	Κατωτ Τιμή	Τελ Τιμή	Τιμή κλεισ.	Τελευταία ζήτηση	Τελευταία προσφορά	Τιμή Εκκαθάρισης*	Υψηλό ζωής	Χαμηλό ζωής	Πράξεις	Όγκος	Ανοικτές θέσεις
(Μέγεθος Συμβολαίου: 100 Χρεόγραφα, Φυσική Παράδοση)																	
ΜΥΤΙΛΗΝΑΙΟΣ (ΚΟ)				Σεπτέμβριος 2020	7.71	7.82	7.71	7.74	7.74	---	---	---	8.21	---	86	376	5,533
7.805	7.71	7.72	-0.26%	Δεκέμβριος 2020	---	---	---	---	7.79	---	---	---	---	---	---	---	---
				Μάρτιος 2021	---	---	---	---	7.83	---	---	---	---	---	---	---	---
				Ιούνιος 2021	---	---	---	---	7.87	---	---	---	---	---	---	---	---
(Μέγεθος Συμβολαίου: 100 Χρεόγραφα, Φυσική Παράδοση)																	
ΟΛΠ (ΚΟ)				Σεπτέμβριος 2020	16.46	16.46	16.24	16.24	16.24	---	---	---	17.65	---	4	13	343
16.4	16.12	16.2	-2.88%	Δεκέμβριος 2020	16.34	16.34	16.34	16.34	16.34	---	---	16.34	---	1	3	---	
				Μάρτιος 2021	---	---	---	---	16.88	---	---	---	---	---	---	---	---
				Ιούνιος 2021	---	---	---	---	16.96	---	---	---	---	---	---	---	---
(Μέγεθος Συμβολαίου: 100 Χρεόγραφα, Φυσική Παράδοση)																	
ΟΠΑΠ (ΚΟ)				Σεπτέμβριος 2020	7.70	7.87	7.70	7.78	7.78	---	---	---	9.21	---	19	104	2,509
7.865	7.755	7.765	-0.58%	Δεκέμβριος 2020	---	---	---	---	7.86	---	---	7.99	---	---	---	---	31
				Μάρτιος 2021	---	---	---	---	7.90	---	---	---	---	---	---	---	---
				Ιούνιος 2021	---	---	---	---	7.94	---	---	---	---	---	---	---	---
(Μέγεθος Συμβολαίου: 100 Χρεόγραφα, Φυσική Παράδοση)																	
ΟΤΕ (ΚΟ)				Σεπτέμβριος 2020	13.59	13.70	13.41	13.68	13.68	---	---	---	13.76	---	32	92	1,902
13.72	13.4	13.72	0.29%	Δεκέμβριος 2020	---	---	---	---	13.77	---	---	---	---	---	---	---	---
				Μάρτιος 2021	---	---	---	---	13.84	---	---	---	---	---	---	---	---
				Ιούνιος 2021	---	---	---	---	13.91	---	---	---	---	---	---	---	---
(Μέγεθος Συμβολαίου: 100 Χρεόγραφα, Φυσική Παράδοση)																	
ΠΕΙΡΑΙΩΣ ΤΡΑΠΕΖΑ (ΚΟ)				Σεπτέμβριος 2020	1.29	1.29	1.26	1.28	1.28	---	---	---	1.75	---	156	1,337	11,636
1.3	1.255	1.27	-3.79%	Δεκέμβριος 2020	1.27	1.27	1.27	1.27	1.27	---	---	1.28	---	1	1	20	
				Μάρτιος 2021	---	---	---	---	1.34	---	---	---	---	---	---	---	---
				Ιούνιος 2021	---	---	---	---	1.34	---	---	---	---	---	---	---	---
(Μέγεθος Συμβολαίου: 100 Χρεόγραφα, Φυσική Παράδοση)																	
ΤΕΡΝΑ ΕΝΕΡΓΕΙΑΚΗ (ΚΟ)				Σεπτέμβριος 2020	11.48	11.67	11.32	11.64	11.64	---	---	---	12.05	---	47	156	1,784
11.68	11.3	11.68	0.69%	Δεκέμβριος 2020	11.45	11.62	11.45	11.62	11.62	---	---	11.62	---	3	12	---	
				Μάρτιος 2021	---	---	---	---	11.74	---	---	---	---	---	---	---	---
				Ιούνιος 2021	---	---	---	---	11.80	---	---	---	---	---	---	---	---

Σημειώσεις Παραγώγων

Τις τιμές εκκαθάρισης και τις τελικές ανοικτές θέσεις μπορείτε να τις ανακτήσετε στο ακόλουθο path <http://www.helex.gr/el/web/guest/statistics-end-of-day-derivatives>

FTSE/X.A. Large Cap

(Μονάδα Διαπραγμάτευσης: 1 Μονάδα Δείκτη x 2€ - Τρόπος Εξάσκησης: Ευρωπαϊκός, Χρηματικός Διακανονισμός)

Τιμή Εξάσκησης	Δικαιώματα Αγοράς													Δικαιώματα Πώλησης																	
	Αύγουστος 2020				Σεπτέμβριος 2020				Λοιποί Μήνες					Αύγουστος 2020				Σεπτέμβριος 2020				Λοιποί Μήνες									
	Άνοιγμα	Ανιψ. Τιμή	Κατωτ. Τιμή	Τελ. Τιμή	Τιμή κλεισ.	Όγκος	Ανοικτές θέσεις	Άνοιγμα	Ανιψ. Τιμή	Κατωτ. Τιμή	Τελ. Τιμή	Τιμή κλεισ.	Όγκος	Ανοικτές θέσεις	Όγκος	Ανοικτές θέσεις	Άνοιγμα	Ανιψ. Τιμή	Κατωτ. Τιμή	Τελ. Τιμή	Τιμή κλεισ.	Όγκος	Ανοικτές θέσεις	Όγκος	Ανοικτές θέσεις	Τιμή Εξάσκησης					
1,050	-	-	-	-	-	-	0.00	0.00	0.00	-	495.00	-	-	-	-	-	0.00	0.00	0.00	-	0.01	-	-	-	-	1,050					
1,075	-	-	-	-	-	-	0.00	0.00	0.00	-	470.00	-	-	-	-	-	0.00	0.00	0.00	-	0.01	-	-	-	-	1,075					
1,100	-	-	-	-	-	-	0.00	0.00	0.00	-	445.00	-	-	-	-	-	0.00	0.00	0.00	-	0.01	-	-	-	-	1,100					
1,125	-	-	-	-	-	-	0.00	0.00	0.00	-	420.00	-	-	-	-	-	0.00	0.00	0.00	-	0.01	-	-	-	-	1,125					
1,150	-	-	-	-	-	-	0.00	0.00	0.00	-	395.00	-	-	-	-	-	0.00	0.00	0.00	-	0.01	-	-	-	-	1,150					
1,175	-	-	-	-	-	-	0.00	0.00	0.00	-	370.00	-	-	-	-	-	0.00	0.00	0.00	-	0.01	-	-	-	-	1,175					
1,200	-	-	-	-	-	-	0.00	0.00	0.00	-	345.00	-	-	-	-	-	0.00	0.00	0.00	-	0.03	-	-	-	-	1,200					
1,225	-	-	-	-	-	-	0.00	0.00	0.00	-	320.00	-	-	-	-	-	0.00	0.00	0.00	-	0.07	-	-	-	-	1,225					
1,250	-	-	-	-	-	-	0.00	0.00	0.00	-	295.00	-	-	-	-	-	0.00	0.00	0.00	-	0.17	-	-	-	-	1,250					
1,275	-	-	-	-	-	-	0.00	0.00	0.00	-	270.00	-	-	-	-	-	0.00	0.00	0.00	-	0.35	-	-	-	-	1,275					
1,300	0.00	0.00	0.00	-	249.00	-	0.00	0.00	0.00	-	246.00	-	-	-	-	-	0.00	0.00	0.00	-	0.71	-	-	-	-	1,300					
1,325	0.00	0.00	0.00	-	224.00	-	0.00	0.00	0.00	-	221.00	-	-	-	-	-	0.00	0.00	0.00	-	1.30	-	-	-	-	1,325					
1,350	0.00	0.00	0.00	-	199.00	-	0.00	0.00	0.00	-	198.00	-	-	-	-	-	0.00	0.00	0.00	-	2.40	-	-	-	-	1,350					
1,375	0.00	0.00	0.00	-	174.00	-	0.00	0.00	0.00	-	174.00	-	-	-	-	-	0.00	0.00	0.00	-	4.10	-	-	-	-	1,375					
1,400	0.00	0.00	0.00	-	149.00	-	0.00	0.00	0.00	-	152.00	-	-	-	-	-	0.00	0.00	0.00	-	6.60	-	10	-	-	1,400					
1,425	0.00	0.00	0.00	-	124.00	-	0.00	0.00	0.00	-	130.00	-	-	-	-	-	0.00	0.00	0.00	-	10.25	-	-	-	-	1,425					
1,450	0.00	0.00	0.00	-	99.50	-	0.00	0.00	0.00	-	110.00	-	1	-	-	-	0.00	0.00	0.00	-	15.25	-	30	-	-	1,450					
1,475	0.00	0.00	0.00	-	74.50	-	0.00	0.00	0.00	-	92.00	-	-	-	-	-	0.00	0.00	0.00	-	21.75	-	82	-	-	1,475					
1,500	27.00	27.00	27.00	27.00	27.00	5	40	0.00	0.00	0.00	-	75.50	-	40	-	-	0.00	27.00	0.00	-	1.30	-	81	-	61	1,500					
1,525	13.00	13.00	13.00	13.00	13.00	1	105	0.00	0.00	0.00	-	61.00	-	61	-	-	0.00	13.00	0.00	-	5.30	-	62	-	151	1,525					
1,550	0.00	0.00	0.00	-	14.25	-	42	36.75	36.75	36.75	36.75	36.75	40	206	-	-	0.00	0.00	0.00	-	14.75	-	46	-	40	1,550					
1,575	0.00	0.00	0.00	-	5.20	-	82	25.00	25.00	25.00	25.00	25.00	20	1	-	-	0.00	0.00	0.00	-	30.75	-	39	75.00	75.00	75.00	75.00	75.00	20	30	1,575
1,600	0.00	0.00	0.00	-	1.40	-	8	17.00	17.00	17.00	17.00	17.00	20	41	-	-	0.00	0.00	0.00	-	52.00	-	61	0.00	0.00	0.00	-	83.00	-	40	1,600
1,625	0.00	0.00	0.00	-	0.29	-	65	0.00	0.00	0.00	-	21.25	-	-	-	-	0.00	0.00	0.00	-	76.00	-	40	0.00	0.00	0.00	-	101.00	-	20	1,625
1,650	0.00	0.00	0.00	-	0.04	-	22	0.00	0.00	0.00	-	15.50	-	-	-	-	0.00	0.00	0.00	-	101.00	-	-	0.00	0.00	0.00	-	120.00	-	-	1,650
1,675	0.00	0.00	0.00	-	0.01	-	1	0.00	0.00	0.00	-	11.25	-	-	-	-	0.00	0.00	0.00	-	125.00	-	-	0.00	0.00	0.00	-	140.00	-	-	1,675
1,700	0.00	0.00	0.00	-	0.07	-	-	0.00	0.00	0.00	-	7.90	-	1	-	-	0.00	0.00	0.00	-	150.00	-	-	0.00	0.00	0.00	-	162.00	-	-	1,700
1,725	0.00	0.00	0.00	-	0.02	-	-	0.00	0.00	0.00	-	5.50	-	-	-	-	0.00	0.00	0.00	-	175.00	-	-	0.00	0.00	0.00	-	185.00	-	-	1,725
1,750	0.00	0.00	0.00	-	0.01	-	-	0.00	0.00	0.00	-	3.70	-	-	-	-	0.00	0.00	0.00	-	200.00	-	-	0.00	0.00	0.00	-	208.00	-	-	1,750
1,775	0.00	0.00	0.00	-	0.01	-	-	0.00	0.00	0.00	-	2.50	-	-	-	-	0.00	0.00	0.00	-	225.00	-	-	0.00	0.00	0.00	-	232.00	-	-	1,775
1,800	-	-	-	-	-	-	-	0.00	0.00	0.00	-	1.60	-	-	-	-	0.00	0.00	0.00	-	256.00	-	-	-	-	-	-	-	-	1,800	
1,825	-	-	-	-	-	-	-	0.00	0.00	0.00	-	1.10	-	-	-	-	0.00	0.00	0.00	-	280.00	-	-	-	-	-	-	-	-	1,825	
1,850	-	-	-	-	-	-	-	0.00	0.00	0.00	-	0.67	-	-	-	-	0.00	0.00	0.00	-	305.00	-	-	-	-	-	-	-	-	1,850	
1,875	-	-	-	-	-	-	-	0.00	0.00	0.00	-	0.41	-	-	-	-	0.00	0.00	0.00	-	329.00	-	-	-	-	-	-	-	-	1,875	
1,900	-	-	-	-	-	-	-	0.00	0.00	0.00	-	0.25	-	-	-	-	0.00	0.00	0.00	-	354.00	-	-	-	-	-	-	-	-	1,900	
1,925	-	-	-	-	-	-	-	0.00	0.00	0.00	-	0.15	-	-	-	-	0.00	0.00	0.00	-	379.00	-	-	-	-	-	-	-	-	1,925	

FTSE/X.A. Large Cap

(Μονάδα Διαπραγμάτευσης: 1 Μονάδα Δείκτη x 2€ - Τρόπος Εξάσκησης: Ευρωπαϊκός, Χρηματικός Διακανονισμός)

Τιμή Εξάσκησης	Δικαιώματα Αγοράς														Δικαιώματα Πώλησης															
	Αύγουστος 2020				Σεπτέμβριος 2020				Λοιποί Μήνες		Αύγουστος 2020				Σεπτέμβριος 2020				Λοιποί Μήνες		Τιμή Εξάσκησης									
	Άνοιγμα	Ανιψ. Τιμή	Κατωτ. Τιμή	Τελ. Τιμή	Τιμή κλεισ.	Όγκος	Ανοικτές θέσεις	Άνοιγμα	Ανιψ. Τιμή	Κατωτ. Τιμή	Τελ. Τιμή	Τιμή κλεισ.	Όγκος	Ανοικτές θέσεις	Όγκος	Ανοικτές θέσεις	Άνοιγμα	Ανιψ. Τιμή	Κατωτ. Τιμή	Τελ. Τιμή		Τιμή κλεισ.	Όγκος	Ανοικτές θέσεις	Όγκος	Ανοικτές θέσεις				
1,950	-	-	-	-	-	-	0.00	0.00	0.00	0.00	-	0.09	-	-	-	-	-	-	-	-		-	0.00	0.00	0.00	-	404.00	-	-	-
1,975	-	-	-	-	-	-	0.00	0.00	0.00	0.00	-	0.05	-	-	-	-	-	-	-	-	-	0.00	0.00	0.00	-	429.00	-	-	-	-
2,000	-	-	-	-	-	-	0.00	0.00	0.00	0.00	-	0.03	-	-	-	-	-	-	-	-	-	0.00	0.00	0.00	-	454.00	-	-	-	-
2,050	-	-	-	-	-	-	0.00	0.00	0.00	0.00	-	0.01	-	-	-	-	-	-	-	-	-	0.00	0.00	0.00	-	504.00	-	-	-	-
2,100	-	-	-	-	-	-	0.00	0.00	0.00	0.00	-	0.01	-	-	-	-	-	-	-	-	-	0.00	0.00	0.00	-	554.00	-	-	-	-
2,150	-	-	-	-	-	-	0.00	0.00	0.00	0.00	-	0.01	-	-	-	-	-	-	-	-	-	0.00	0.00	0.00	-	603.00	-	-	-	-
2,200	-	-	-	-	-	-	0.00	0.00	0.00	0.00	-	0.01	-	-	-	-	-	-	-	-	-	0.00	0.00	0.00	-	653.00	-	-	-	-
2,250	-	-	-	-	-	-	0.00	0.00	0.00	0.00	-	0.01	-	-	-	-	-	-	-	-	-	0.00	0.00	0.00	-	703.00	-	-	-	-
2,300	-	-	-	-	-	-	0.00	0.00	0.00	0.00	-	0.01	-	-	-	-	-	-	-	-	-	0.00	0.00	0.00	-	753.00	-	-	-	-
2,350	-	-	-	-	-	-	0.00	0.00	0.00	0.00	-	0.01	-	-	-	-	-	-	-	-	-	0.00	0.00	0.00	-	803.00	-	-	-	-
2,400	-	-	-	-	-	-	0.00	0.00	0.00	0.00	-	0.01	-	-	-	-	-	-	-	-	-	0.00	0.00	0.00	-	853.00	-	-	-	-
2,450	-	-	-	-	-	-	0.00	0.00	0.00	0.00	-	0.01	-	-	-	-	-	-	-	-	-	0.00	0.00	0.00	-	903.00	-	-	-	-
2,500	-	-	-	-	-	-	0.00	0.00	0.00	0.00	-	0.01	-	-	-	-	-	-	-	-	-	0.00	0.00	0.00	-	953.00	-	-	-	-
2,550	-	-	-	-	-	-	0.00	0.00	0.00	0.00	-	0.01	-	-	-	-	-	-	-	-	-	0.00	0.00	0.00	-	1,003.00	-	-	-	-
2,600	-	-	-	-	-	-	0.00	0.00	0.00	0.00	-	0.01	-	-	-	-	-	-	-	-	-	0.00	0.00	0.00	-	1,053.00	-	-	-	-
Σύνολο:						6	365						80	351	0	20						0	523			20	464	0	0	
Αριθμός Πράξεων:							2							4		0							0				2		0	

ALPHA BANK (KO)

(Μέγεθος Συμβολαίου: 100 Χρεόγραφα, Τρόπος Εξάσκησης: Αμερικάνικος, Φυσική Παράδοση)

Τιμή Εξάσκησης	Δικαιώματα Αγοράς												Δικαιώματα Πώλησης														
	Αύγουστος 2020				Σεπτέμβριος 2020				Λοιποί Μήνες				Αύγουστος 2020				Σεπτέμβριος 2020				Λοιποί Μήνες						
	Άνοιγμα	Ανιγτ Τιμή	Καπιτ Τιμή	Τελ Τιμή	Τιμή κλεισ.	Όγκος	Ανοικτές θέσεις	Άνοιγμα	Ανιγτ Τιμή	Καπιτ Τιμή	Τελ Τιμή	Τιμή κλεισ.	Όγκος	Ανοικτές θέσεις	Όγκος	Ανοικτές θέσεις	Άνοιγμα	Ανιγτ Τιμή	Καπιτ Τιμή	Τελ Τιμή	Τιμή κλεισ.	Όγκος	Ανοικτές θέσεις	Όγκος	Ανοικτές θέσεις	Τιμή Εξάσκησης	
0.250	0.000	0.000	0.000	0.314	-	-	0.000	0.000	0.000	0.314	-	-	0.000	0.000	0.000	0.001	-	-	0.000	0.000	0.000	0.001	-	-	0.000	0.000	0.003
0.300	0.000	0.000	0.000	0.264	-	-	0.000	0.000	0.000	0.265	-	-	0.000	0.000	0.000	0.001	-	-	0.000	0.000	0.000	0.001	-	-	0.000	0.000	0.003
0.350	0.000	0.000	0.000	0.214	-	-	0.000	0.000	0.000	0.215	-	-	0.000	0.000	0.000	0.002	-	-	0.000	0.000	0.000	0.001	-	-	0.000	0.000	0.004
0.400	0.000	0.000	0.000	0.164	-	-	0.000	0.000	0.000	0.168	-	-	0.000	0.000	0.000	0.002	-	-	0.000	0.000	0.000	0.004	-	-	0.000	0.000	0.004
0.450	0.000	0.000	0.000	0.115	-	-	0.000	0.000	0.000	0.126	-	-	0.000	0.000	0.000	0.001	-	-	0.000	0.000	0.000	0.011	-	-	0.000	0.000	0.005
0.500	0.000	0.000	0.000	0.070	-	-	0.000	0.000	0.000	0.090	-	-	0.000	0.000	0.000	0.006	-	-	0.000	0.000	0.000	0.025	-	-	0.000	0.000	0.005
0.550	0.000	0.000	0.000	0.035	-	-	0.000	0.000	0.000	0.062	-	-	0.000	0.000	0.000	0.021	-	-	0.000	0.000	0.000	0.047	-	-	0.000	0.000	0.006
0.600	0.000	0.000	0.000	0.014	-	-	0.000	0.000	0.000	0.040	-	100	0.000	0.000	0.000	0.050	-	10	0.000	0.000	0.000	0.075	-	-	0.000	0.000	0.006
0.650	0.000	0.000	0.000	0.004	-	-	0.000	0.000	0.000	0.025	-	-	0.000	0.000	0.000	0.090	-	-	0.000	0.000	0.000	0.110	-	-	0.000	0.000	0.007
0.700	0.000	0.000	0.000	0.001	-	-	0.000	0.000	0.000	0.016	-	-	0.000	0.000	0.000	0.137	-	-	0.000	0.000	0.000	0.151	-	-	0.000	0.000	0.007
0.750	0.000	0.000	0.000	0.001	-	-	0.000	0.000	0.000	0.009	-	-	0.000	0.000	0.000	0.186	-	-	0.000	0.000	0.000	0.194	-	-	0.000	0.000	0.008
0.800	0.000	0.000	0.000	0.001	-	-	0.000	0.000	0.000	0.005	-	-	0.000	0.000	0.000	0.236	-	-	0.000	0.000	0.000	0.240	-	-	0.000	0.000	0.008
0.850	0.000	0.000	0.000	0.001	-	-	0.000	0.000	0.000	0.003	-	-	0.000	0.000	0.000	0.286	-	-	0.000	0.000	0.000	0.288	-	-	0.000	0.000	0.009
0.900	0.000	0.000	0.000	0.001	-	-	0.000	0.000	0.000	0.002	-	-	0.000	0.000	0.000	0.336	-	-	0.000	0.000	0.000	0.337	-	-	0.000	0.000	0.009
0.950	0.000	0.000	0.000	0.001	-	-	0.000	0.000	0.000	0.001	-	-	0.000	0.000	0.000	0.386	-	-	0.000	0.000	0.000	0.386	-	-	0.000	0.000	0.010
1.000					-	-	0.000	0.000	0.000	0.001	-	-					-	-	0.000	0.000	0.000	0.436	-	-	0.000	0.000	0.010
1.100					-	-	0.000	0.000	0.000	0.001	-	-					-	-	0.000	0.000	0.000	0.536	-	-	0.000	0.000	0.011
1.200					-	-	0.000	0.000	0.000	0.001	-	-					-	-	0.000	0.000	0.000	0.636	-	-	0.000	0.000	0.012
1.300					-	-	0.000	0.000	0.000	0.001	-	-					-	-	0.000	0.000	0.000	0.736	-	-	0.000	0.000	0.013
1.400					-	-	0.000	0.000	0.000	0.001	-	-					-	-	0.000	0.000	0.000	0.836	-	-	0.000	0.000	0.014
1.500					-	-	0.000	0.000	0.000	0.001	-	-					-	-	0.000	0.000	0.000	0.936	-	-	0.000	0.000	0.015
1.600					-	-	0.000	0.000	0.000	0.001	-	-					-	-	0.000	0.000	0.000	1.04	-	-	0.000	0.000	0.016
1.700					-	-	0.000	0.000	0.000	0.001	-	-					-	-	0.000	0.000	0.000	1.14	-	-	0.000	0.000	0.017
1.800					-	-	0.000	0.000	0.000	0.001	-	-					-	-	0.000	0.000	0.000	1.24	-	-	0.000	0.000	0.018
1.900					-	-	0.000	0.000	0.000	0.001	-	-					-	-	0.000	0.000	0.000	1.34	-	-	0.000	0.000	0.019
2.000					-	-	0.000	0.000	0.000	0.004	-	-					-	-	0.000	0.000	0.000	1.44	-	-	0.000	0.000	0.020
2.200					-	-	0.000	0.000	0.000	0.002	-	-					-	-	0.000	0.000	0.000	1.64	-	-	0.000	0.000	0.022
2.400					-	-	0.000	0.000	0.000	0.001	-	-					-	-	0.000	0.000	0.000	1.84	-	-	0.000	0.000	0.024
2.600					-	-	0.000	0.000	0.000	0.001	-	-					-	-	0.000	0.000	0.000	2.04	-	-	0.000	0.000	0.026
2.800					-	-	0.000	0.000	0.000	0.001	-	-					-	-	0.000	0.000	0.000	2.24	-	-	0.000	0.000	0.028
Σύνολα:					0	0					0	100	0	0			0	10				0	0	0	0		
Αριθμός Πράξεων:					0						0		0				0.00					0		0			

ΔΕΗ (ΚΟ)

(Μέγεθος Συμβολαίου: 100 Χρεόγραφα, Τρόπος Εξάσκησης: Αμερικάνικος, Φυσική Παράδοση)

Τιμή Εξάσκησης	Δικαιώματα Αγοράς												Δικαιώματα Πώλησης												Τιμή Εξάσκησης							
	Αύγουστος 2020				Σεπτέμβριος 2020				Λοιποί Μήνες				Αύγουστος 2020				Σεπτέμβριος 2020				Λοιποί Μήνες											
	Άνοιγμα	Ανιγν. Τιμή	Καπιτ. Τιμή	Τελ. Τιμή	Τιμή κλεισ.	Όγκος	Ανοικτές θέσεις	Άνοιγμα	Ανιγν. Τιμή	Καπιτ. Τιμή	Τελ. Τιμή	Τιμή κλεισ.	Όγκος	Ανοικτές θέσεις	Όγκος	Ανοικτές θέσεις	Άνοιγμα	Ανιγν. Τιμή	Καπιτ. Τιμή	Τελ. Τιμή	Τιμή κλεισ.	Όγκος	Ανοικτές θέσεις	Όγκος		Ανοικτές θέσεις						
1.000					-	-	0.000	0.000	0.000		2.81	-	-									-	-	0.000	0.000	0.000	0.001	-	-		0.010	
1.100					-	-	0.000	0.000	0.000		2.71	-	-									-	-	0.000	0.000	0.000	0.001	-	-		0.011	
1.200					-	-	0.000	0.000	0.000		2.61	-	-									-	-	0.000	0.000	0.000	0.001	-	-		0.012	
1.300					-	-	0.000	0.000	0.000		2.51	-	-									-	-	0.000	0.000	0.000	0.001	-	-		0.013	
1.400					-	-	0.000	0.000	0.000		2.41	-	-									-	-	0.000	0.000	0.000	0.001	-	-		0.014	
1.500					-	-	0.000	0.000	0.000		2.31	-	-									-	-	0.000	0.000	0.000	0.001	-	-		0.015	
1.600					-	-	0.000	0.000	0.000		2.21	-	-									-	-	0.000	0.000	0.000	0.001	-	-		0.016	
1.700	0.000	0.000	0.000		2.11	-	-	0.000	0.000	0.000		2.11	-	-			0.000	0.000	0.000		0.001	-	-	0.000	0.000	0.000	0.003	-	-		0.017	
1.800	0.000	0.000	0.000		2.01	-	-	0.000	0.000	0.000		2.01	-	-			0.000	0.000	0.000		0.001	-	-	0.000	0.000	0.000	0.001	-	-		0.018	
1.900	0.000	0.000	0.000		1.91	-	-	0.000	0.000	0.000		1.91	-	-			0.000	0.000	0.000		0.002	-	-	0.000	0.000	0.000	0.001	-	-		0.019	
2.000	0.000	0.000	0.000		1.81	-	-	0.000	0.000	0.000		1.81	-	-			0.000	0.000	0.000		0.001	-	-	0.000	0.000	0.000	0.001	-	-		0.020	
2.200	0.000	0.000	0.000		1.61	-	-	0.000	0.000	0.000		1.61	-	-			0.000	0.000	0.000		0.001	-	-	0.000	0.000	0.000	0.001	-	-		0.022	
2.400	0.000	0.000	0.000		1.41	-	-	0.000	0.000	0.000		1.41	-	-			0.000	0.000	0.000		0.001	-	-	0.000	0.000	0.000	0.002	-	-		0.024	
2.600	0.000	0.000	0.000		1.21	-	-	0.000	0.000	0.000		1.21	-	-			0.000	0.000	0.000		0.001	-	-	0.000	0.000	0.000	0.001	-	-		0.026	
2.800	0.000	0.000	0.000		1.01	-	-	0.000	0.000	0.000		1.02	-	-			0.000	0.000	0.000		0.001	-	-	0.000	0.000	0.000	0.003	-	-		0.028	
3.000	0.000	0.000	0.000		0.810	-	-	0.000	0.000	0.000		0.825	-	-			0.000	0.000	0.000		0.001	-	-	0.000	0.000	0.000	0.010	-	-		0.030	
3.200	0.000	0.000	0.000		0.610	-	-	0.000	0.000	0.000		0.643	-	-			0.000	0.000	0.000		0.001	-	-	0.000	0.000	0.000	0.028	-	-		0.032	
3.400	0.000	0.000	0.000		0.410	-	-	0.000	0.000	0.000		0.479	-	-			0.000	0.000	0.000		0.001	-	76	0.000	0.000	0.000	0.063	-	-		0.034	
3.600	0.000	0.000	0.000		0.215	-	-	0.000	0.000	0.000		0.340	-	-			0.000	0.000	0.000		0.005	-	85	0.000	0.000	0.000	0.124	-	-		0.036	
3.800	0.000	0.000	0.000		0.065	-	10	0.000	0.000	0.000		0.228	-	-			0.000	0.000	0.000		0.055	-	-	0.000	0.000	0.000	0.212	-	-		0.038	
4.000	0.000	0.000	0.000		0.008	-	10	0.000	0.000	0.000		0.146	-	-			0.200	0.200	0.200	0.200	0.200	10	50	0.000	0.000	0.000	0.330	-	-		0.040	
4.400	0.000	0.000	0.000		0.001	-	-	0.000	0.000	0.000		0.052	-	-			0.000	0.000	0.000		0.590	-	-	0.000	0.000	0.000	0.636	-	-		0.044	
4.800	0.000	0.000	0.000		0.002	-	-	0.000	0.000	0.000		0.015	-	-			0.000	0.000	0.000		0.990	-	-	0.000	0.000	0.000	1.00	-	-		0.048	
5.200	0.000	0.000	0.000		0.001	-	-	0.000	0.000	0.000		0.004	-	-			0.000	0.000	0.000		1.39	-	-	0.000	0.000	0.000	1.39	-	-		0.052	
5.600	0.000	0.000	0.000		0.001	-	-	0.000	0.000	0.000		0.001	-	-			0.000	0.000	0.000		1.79	-	-	0.000	0.000	0.000	1.79	-	-		0.056	
6.000	0.000	0.000	0.000		0.001	-	-	0.000	0.000	0.000		0.001	-	-			0.000	0.000	0.000		2.19	-	-	0.000	0.000	0.000	2.19	-	-		0.060	
6.400					-	-	0.000	0.000	0.000		0.001	-	-									-	-	0.000	0.000	0.000	2.59	-	-		0.064	
Σύνολα:					0	20						0	0	0	0						0	211				0	50	0	0			
Αριθμός Πράξεων:					0							0		0							1.00					0		0				

ΕΘΝΙΚΗ ΤΡΑΠΕΖΑ (ΚΟ)

(Μέγεθος Συμβολαίου: 100 Χρεόγραφα, Τρόπος Εξάσκησης: Αμερικάνικος, Φυσική Παράδοση)

Τιμή Εξάσκησης	Δικαιώματα Αγοράς														Δικαιώματα Πώλησης																					
	Αύγουστος 2020						Σεπτέμβριος 2020						Λοιποί Μήνες		Αύγουστος 2020						Σεπτέμβριος 2020						Λοιποί Μήνες		Τιμή Εξάσκησης							
	Άνοιγμα	Ανιτ Τιμή	Καπιτ Τιμή	Τελ Τιμή	Τιμή κλεισ.	Όγκος	Άνοιγμα	Ανιτ Τιμή	Καπιτ Τιμή	Τελ Τιμή	Τιμή κλεισ.	Όγκος	Άνοιγές θέσεις	Όγκος	Άνοιγές θέσεις	Άνοιγμα	Ανιτ Τιμή	Καπιτ Τιμή	Τελ Τιμή	Τιμή κλεισ.	Όγκος	Άνοιγές θέσεις	Όγκος	Άνοιγές θέσεις	Όγκος	Άνοιγές θέσεις										
0.600						-	-	0.000	0.000	0.000	0.581	-	-									-	-	0.000	0.000	0.000	0.001	-		-						
0.650	0.000	0.000	0.000	0.530	-	-	0.000	0.000	0.000	0.531	-	-				0.000	0.000	0.000	0.001	-	-	0.000	0.000	0.000	0.001	-	-							0.007		
0.700	0.000	0.000	0.000	0.480	-	-	0.000	0.000	0.000	0.481	-	-				0.000	0.000	0.000	0.001	-	-	0.000	0.000	0.000	0.001	-	-							0.007		
0.750	0.000	0.000	0.000	0.430	-	-	0.000	0.000	0.000	0.432	-	-				0.000	0.000	0.000	0.001	-	-	0.000	0.000	0.000	0.001	-	-							0.008		
0.800	0.000	0.000	0.000	0.380	-	-	0.000	0.000	0.000	0.383	-	-				0.000	0.000	0.000	0.001	-	-	0.000	0.000	0.000	0.002	-	-							0.008		
0.850	0.000	0.000	0.000	0.330	-	-	0.000	0.000	0.000	0.335	-	-				0.000	0.000	0.000	0.001	-	-	0.000	0.000	0.000	0.004	-	-							0.009		
0.900	0.000	0.000	0.000	0.280	-	-	0.000	0.000	0.000	0.289	-	-				0.000	0.000	0.000	0.003	-	-	0.000	0.000	0.000	0.008	-	-							0.009		
0.950	0.000	0.000	0.000	0.230	-	-	0.000	0.000	0.000	0.246	-	-				0.000	0.000	0.000	0.002	-	-	0.000	0.000	0.000	0.014	-	-							0.010		
1.000	0.000	0.000	0.000	0.180	-	-	0.000	0.000	0.000	0.205	-	-				0.000	0.000	0.000	0.001	-	-	0.000	0.000	0.000	0.024	-	-							0.010		
1.100	0.000	0.000	0.000	0.087	-	-	0.000	0.000	0.000	0.137	-	-				0.000	0.000	0.000	0.007	-	-	0.000	0.000	0.000	0.055	-	-							0.011		
1.200	0.000	0.000	0.000	0.025	-	-	0.000	0.000	0.000	0.086	-	-				0.000	0.000	0.000	0.044	-	-	0.000	0.000	0.000	0.104	-	-							0.012		
1.300	0.000	0.000	0.000	0.003	-	-	0.000	0.000	0.000	0.050	-	-				0.000	0.000	0.000	0.123	-	-	0.000	0.000	0.000	0.168	-	-							0.013		
1.400	0.000	0.000	0.000	0.001	-	-	0.000	0.000	0.000	0.028	-	10				0.000	0.000	0.000	0.220	-	-	0.000	0.000	0.000	0.246	-	-							0.014		
1.500	0.000	0.000	0.000	0.001	-	-	0.000	0.000	0.000	0.015	-	-				0.000	0.000	0.000	0.320	-	-	0.000	0.000	0.000	0.333	-	-							0.015		
1.600	0.000	0.000	0.000	0.001	-	-	0.000	0.000	0.000	0.008	-	-				0.000	0.000	0.000	0.420	-	-	0.000	0.000	0.000	0.426	-	-							0.016		
1.700	0.000	0.000	0.000	0.001	-	-	0.000	0.000	0.000	0.004	-	-				0.000	0.000	0.000	0.520	-	-	0.000	0.000	0.000	0.522	-	-							0.017		
1.800	0.000	0.000	0.000	0.001	-	-	0.000	0.000	0.000	0.002	-	-				0.000	0.000	0.000	0.620	-	-	0.000	0.000	0.000	0.621	-	-							0.018		
1.900	0.000	0.000	0.000	0.001	-	-	0.000	0.000	0.000	0.001	-	-				0.000	0.000	0.000	0.720	-	-	0.000	0.000	0.000	0.720	-	-							0.019		
2.000	0.000	0.000	0.000	0.001	-	-	0.000	0.000	0.000	0.001	-	-				0.000	0.000	0.000	0.820	-	-	0.000	0.000	0.000	0.820	-	-							0.020		
2.200					-	-	0.000	0.000	0.000	0.001	-	-										-	-	0.000	0.000	0.000	1.02	-	-						0.022	
2.400					-	-	0.000	0.000	0.000	0.001	-	-										-	-	0.000	0.000	0.000	1.22	-	-						0.024	
2.600					-	-	0.000	0.000	0.000	0.001	-	-										-	-	0.000	0.000	0.000	1.42	-	-						0.026	
2.800					-	-	0.000	0.000	0.000	0.001	-	-										-	-	0.000	0.000	0.000	1.62	-	-						0.028	
3.000					-	-	0.000	0.000	0.000	0.001	-	-										-	-	0.000	0.000	0.000	1.82	-	-						0.030	
3.200					-	-	0.000	0.000	0.000	0.001	-	-										-	-	0.000	0.000	0.000	2.02	-	-						0.032	
3.400					-	-	0.000	0.000	0.000	0.001	-	-										-	-	0.000	0.000	0.000	2.22	-	-						0.034	
3.600					-	-	0.000	0.000	0.000	0.001	-	-										-	-	0.000	0.000	0.000	2.42	-	-						0.036	
3.800					-	-	0.000	0.000	0.000	0.001	-	-										-	-	0.000	0.000	0.000	2.62	-	-						0.038	
4.000					-	-	0.000	0.000	0.000	0.001	-	-										-	-	0.000	0.000	0.000	2.82	-	-						0.040	
4.400					-	-	0.000	0.000	0.000	0.001	-	-										-	-	0.000	0.000	0.000	3.22	-	-						0.044	
Σύνολα:						0	0					0	10	0	0						0	0					0	450	0	0						
Αριθμός Πράξεων:						0						0		0						0.00							0		0							

ΠΕΙΡΑΙΩΣ ΤΡΑΠΕΖΑ (ΚΟ)

(Μέγεθος Συμβολαίου: 100 Χρεόγραφα, Τρόπος Εξάσκησης: Αμερικάνικος, Φυσική Παράδοση)

Τιμή Εξάσκησης	Δικαιώματα Αγοράς														Δικαιώματα Πώλησης																				
	Αύγουστος 2020						Σεπτέμβριος 2020						Λοιποί Μήνες		Αύγουστος 2020						Σεπτέμβριος 2020						Λοιποί Μήνες		Τιμή Εξάσκησης						
	Άνοιγμα	Ανιτ Τιμή	Καπιτ Τιμή	Τελ Τιμή	Τιμή κλεισ.	Όγκος	Άνοιγμα	Ανιτ Τιμή	Καπιτ Τιμή	Τελ Τιμή	Τιμή κλεισ.	Όγκος	Άνοιγες θέσεις	Όγκος	Άνοιγες θέσεις	Άνοιγμα	Ανιτ Τιμή	Καπιτ Τιμή	Τελ Τιμή	Τιμή κλεισ.	Όγκος	Άνοιγες θέσεις	Όγκος	Άνοιγες θέσεις	Όγκος	Άνοιγες θέσεις									
0.700					-	-	0.000	0.000	0.000	0.621	-	-									-	-	0.000	0.000	0.000	0.001	-	-							
0.750	0.000	0.000	0.000	0.570	-	-	0.000	0.000	0.000	0.571	-	-				0.000	0.000	0.000	0.001	-	-	0.000	0.000	0.000	0.001	-	-							0.008	
0.800	0.000	0.000	0.000	0.520	-	-	0.000	0.000	0.000	0.522	-	-				0.000	0.000	0.000	0.001	-	-	0.000	0.000	0.000	0.001	-	-							0.008	
0.850	0.000	0.000	0.000	0.470	-	-	0.000	0.000	0.000	0.472	-	-				0.000	0.000	0.000	0.001	-	-	0.000	0.000	0.000	0.001	-	-							0.009	
0.900	0.000	0.000	0.000	0.420	-	-	0.000	0.000	0.000	0.423	-	-				0.000	0.000	0.000	0.001	-	-	0.000	0.000	0.000	0.002	-	-							0.009	
0.950	0.000	0.000	0.000	0.370	-	-	0.000	0.000	0.000	0.375	-	-				0.000	0.000	0.000	0.003	-	-	0.000	0.000	0.000	0.004	-	-							0.010	
1.000	0.000	0.000	0.000	0.320	-	-	0.000	0.000	0.000	0.329	-	-				0.000	0.000	0.000	0.001	-	-	0.000	0.000	0.000	0.007	-	-							0.010	
1.100	0.000	0.000	0.000	0.220	-	-	0.000	0.000	0.000	0.243	-	-				0.000	0.000	0.000	0.002	-	-	0.000	0.000	0.000	0.021	-	-							0.011	
1.200	0.000	0.000	0.000	0.123	-	-	0.000	0.000	0.000	0.170	-	-				0.000	0.000	0.000	0.003	-	-	0.000	0.000	0.000	0.048	-	-							0.012	
1.300	0.000	0.000	0.000	0.046	-	-	0.000	0.000	0.000	0.112	-	-				0.000	0.000	0.000	0.026	-	-	0.000	0.000	0.000	0.090	-	-							0.013	
1.400	0.000	0.000	0.000	0.010	-	-	0.000	0.000	0.000	0.070	-	14				0.000	0.000	0.000	0.090	-	-	0.000	0.000	0.000	0.148	-	-							0.014	
1.500	0.000	0.000	0.000	0.001	-	-	0.000	0.000	0.000	0.042	-	-				0.000	0.000	0.000	0.181	-	-	0.000	0.000	0.000	0.220	-	-							0.015	
1.600	0.000	0.000	0.000	0.001	-	-	0.000	0.000	0.000	0.024	-	-				0.000	0.000	0.000	0.280	-	-	0.000	0.000	0.000	0.302	-	-							0.016	
1.700	0.000	0.000	0.000	0.001	-	-	0.000	0.000	0.000	0.013	-	-				0.000	0.000	0.000	0.380	-	-	0.000	0.000	0.000	0.391	-	-							0.017	
1.800	0.000	0.000	0.000	0.001	-	-	0.000	0.000	0.000	0.007	-	-				0.000	0.000	0.000	0.480	-	-	0.000	0.000	0.000	0.485	-	-							0.018	
1.900	0.000	0.000	0.000	0.001	-	-	0.000	0.000	0.000	0.004	-	-				0.000	0.000	0.000	0.580	-	-	0.000	0.000	0.000	0.582	-	-							0.019	
2.000	0.000	0.000	0.000	0.003	-	-	0.000	0.000	0.000	0.002	-	-				0.000	0.000	0.000	0.680	-	-	0.000	0.000	0.000	0.681	-	-							0.020	
2.200	0.000	0.000	0.000	0.001	-	-	0.000	0.000	0.000	0.001	-	-				0.000	0.000	0.000	0.880	-	-	0.000	0.000	0.000	0.880	-	-							0.022	
2.400	0.000	0.000	0.000	0.001	-	-	0.000	0.000	0.000	0.001	-	-				0.000	0.000	0.000	1.08	-	-	0.000	0.000	0.000	1.08	-	-							0.024	
2.600					-	-	0.000	0.000	0.000	0.001	-	-									-	-	0.000	0.000	0.000	1.28	-	-							0.026
2.800					-	-	0.000	0.000	0.000	0.001	-	-									-	-	0.000	0.000	0.000	1.48	-	-							0.028
3.000					-	-	0.000	0.000	0.000	0.001	-	-									-	-	0.000	0.000	0.000	1.68	-	-							0.030
3.200					-	-	0.000	0.000	0.000	0.001	-	-									-	-	0.000	0.000	0.000	1.88	-	-							0.032
3.400					-	-	0.000	0.000	0.000	0.001	-	-									-	-	0.000	0.000	0.000	2.08	-	-							0.034
3.600					-	-	0.000	0.000	0.000	0.001	-	-									-	-	0.000	0.000	0.000	2.28	-	-							0.036
3.800					-	-	0.000	0.000	0.000	0.001	-	-									-	-	0.000	0.000	0.000	2.48	-	-							0.038
4.000					-	-	0.000	0.000	0.000	0.001	-	-									-	-	0.000	0.000	0.000	2.68	-	-							0.040
4.400					-	-	0.000	0.000	0.000	0.001	-	-									-	-	0.000	0.000	0.000	3.08	-	-							0.044
4.800					-	-	0.000	0.000	0.000	0.001	-	-									-	-	0.000	0.000	0.000	3.48	-	-							0.048
Σύνολα:					0	0					0	14	0	0							0	0					0	0	0	0					
Αριθμός Πράξεων:					0						0		0								0.00						0		0						

Προϊόν Δανεισμού	Υποκείμενος Τίτλος	Πολυμερείς Συναλλαγές[1]					Διμερείς Συναλλαγές[2]		Δανεισμός Τίτλων μέσω ΟΤC[3]
		Ανοιχτές θέσεις[5]	Προσφερόμενη ποσότητα	Μ.Σ.Τ[4]	Όγκος συναλλαγών	Μ.Σ.Τ[4]	Όγκος συναλλαγών	Μ.Σ.Τ[4]	Όγκος συναλλαγών
ALPHABOR	ALPHA BANK (ΚΟ)	103,000	---	---	---	---	---	---	43,326,918
TATTBOR	ATTICA BANK A.T.E. (ΚΟ)	13,603	---	---	---	---	---	---	370
CENERBOR	CENERGY HOLDINGS (ΚΑ)	---	---	---	---	---	---	---	---
EEEBOR	COCA-COLA HBC AG (ΚΟ)	3,674	---	---	---	---	---	---	70,546
EUROBBOR	EUROBANK HOLDINGS (ΚΟ)	120,000	---	---	---	---	---	---	59,400,073
FFGRPBOR	FOLLI-FOLLIE (ΚΟ)	---	---	---	---	---	---	---	1,120,847
FOYRKBOR	FOURLIS ΣΥΜΜΕΤΟΧΩΝ (ΚΟ)	8,100	---	---	---	---	---	---	43,892
INTRKBOR	INTRACOM HOLDINGS (ΚΟ)	---	---	---	---	---	---	---	---
BELABOR	JUMBO (ΚΟ)	44,868	---	---	---	---	---	---	118,598
LAMDABOR	LAMDA DEVELOPMENT(ΚΟ)	---	---	---	---	---	---	---	13,000
MIGBOR	MARFIN INVESTMENT GROUP (ΚΟ)	---	---	---	---	---	---	---	794,474
QUALBOR	QUALITY & RELIABILITY (ΚΟ)	---	---	---	---	---	---	---	---
TITCBOR	TITAN CEMENT (ΚΑ)	---	---	---	---	---	---	---	265,544
VIOBOR	VIOHALCO SA/NV (ΚΑ)	400	---	---	---	---	---	---	---
ADMIEBOR	ΑΔΜΗΕ ΣΥΜΜΕΤΟΧΩΝ Α.Ε. (ΚΟ)	1,476	---	---	---	---	---	---	121,344
AEGNBOR	ΑΕΡΟΠΟΡΙΑ ΑΙΓΑΙΟΥ (ΚΟ)	4,756	---	---	---	---	---	---	36,711
ALMYBOR	ΑΛΟΥΜΥΛ (ΚΟ)	---	---	---	---	---	---	---	---
GEKTERNABOR	ΓΕΚ ΤΕΡΝΑ (ΚΟ)	---	---	---	---	---	---	---	104,596
PPCBOR	ΔΕΗ (ΚΟ)	10,000	---	---	---	---	---	---	5,589,475
ETEBOR	ΕΘΝΙΚΗ ΤΡΑΠΕΖΑ (ΚΟ)	11,780	---	---	---	---	---	---	9,267,674
ELLAKTORBOR	ΕΛΛΑΚΤΩΡ (ΚΟ)	16,000	---	---	---	---	---	---	237,898
EXAEBOR	ΕΛΛΗΝ. ΧΡΗΜΑΤΙΣΤΗΡΙΑ Χ.Α. (ΚΟ)	5,000	---	---	---	---	---	---	223,257
ELPEBOR	ΕΛΛΗΝΙΚΑ ΠΕΤΡΕΛΑΙΑ (ΚΟ)	1,200	---	---	---	---	---	---	145,943
EYDAPBOR	ΕΥΔΑΠ (ΚΟ)	3,903	---	---	---	---	---	---	232,781
MOHBOR	ΜΟΤΟΡ ΟΙΛ (ΚΟ)	4,000	---	---	---	---	---	---	405,670
MYTILBOR	ΜΥΤΙΛΗΝΑΙΟΣ (ΚΟ)	1,500	---	---	---	---	---	---	101,742
PRABOR	ΟΛΠ (ΚΟ)	835	---	---	---	---	---	---	10,401
OPARBOR	ΟΠΑΠ (ΚΟ)	2,228	---	---	---	---	---	---	1,319,593
HTOBOR	ΟΤΕ (ΚΟ)	78,094	---	---	---	---	---	---	664,757
TREIRBOR	ΠΕΙΡΑΙΩΣ ΤΡΑΠΕΖΑ (ΚΟ)	14,500	---	---	---	---	---	---	15,879,144
PLAISBOR	ΠΛΑΙΣΙΟ COMPUTERS (ΚΟ)	---	---	---	---	---	---	---	4,000

Σημειώσεις Προϊόντων Δανεισμού

[1] - Πολυμερείς Συμβάσεις Δανειοδοσίας των μεθόδων 8-1, 8-2 και 8-3-3 (σύμφ. Με Αποφ.17 ΔΣ του Χρηματιστηρίου).

[2] - Διμερείς Συμβάσεις Δανειοδοσίας των μεθόδων 8-3-1 και 8-3-2 (σύμφ. Με Αποφ. 20 ΔΣ του Χρηματιστηρίου).

[3] - Τα στοιχεία Συναλλαγές Δανεισμού Τίτλων μέσω ΟΤC δηλώνονται από τους χειριστές ΣΑΤ και αφορούν τις ποσότητες που έχουν καταγραφεί στο ΣΑΤ έως και τη προηγούμενη εργάσιμη ημέρα.

[4] - Μ.Σ.Τ: - Μέση Σταθμισμένη Τιμή (ως προς τα τεμάχια)

[5] - Τα στοιχεία αφορούν σε ανοιχτές θέσεις πριν την έναρξη της συνεδρίασης

Προϊόν Δανεισμού	Υποκείμενος Τίτλος	Πολυμερείς Συναλλαγές[1]					Διμερείς Συναλλαγές[2]		Δανεισμός Τίτλων μέσω ΟΤC[3]
		Ανοιχτές θέσεις[5]	Προσφερόμενη ποσότητα	Μ.Σ.Τ[4]	Όγκος συναλλαγών	Μ.Σ.Τ[4]	Όγκος συναλλαγών	Μ.Σ.Τ[4]	Όγκος συναλλαγών
SARBOR	ΣΑΡΑΝΤΗΣ ΓΡ. (ΚΟ)	---	---	---	---	---	---	---	17,367
TENERGYBOR	ΤΕΡΝΑ ΕΝΕΡΓΕΙΑΚΗ (ΚΟ)	43,709	---	---	---	---	---	---	13,720

Σημειώσεις Προϊόντων Δανεισμού

[1] - Πολυμερείς Συμβάσεις Δανειοδοσίας των μεθόδων 8-1, 8-2 και 8-3-3 (σύμφ. Με Αποφ.17 ΔΣ του Χρηματιστηρίου).

[2] - Διμερείς Συμβάσεις Δανειοδοσίας των μεθόδων 8-3-1 και 8-3-2 (σύμφ. Με Αποφ. 20 ΔΣ του Χρηματιστηρίου).

[3] - Τα στοιχεία Συναλλαγές Δανεισμού Τίτλων μέσω ΟΤC δηλώνονται από τους χειριστές ΣΑΤ και αφορούν τις ποσότητες που έχουν καταγραφεί στο ΣΑΤ έως και τη προηγούμενη εργάσιμη ημέρα.

[4] - Μ.Σ.Τ: - Μέση Σταθμισμένη Τιμή (ως προς τα τεμάχια)

[5] - Τα στοιχεία αφορούν σε ανοιχτές θέσεις πριν την έναρξη της συνεδρίασης

Κωδικό και ονομασίες Κλάδων Οικονομικής Δραστηριότητας του Χρηματιστηρίου Αθηνών

12003-	Διαπραγματεύσιμα Αμοιβαία Κεφάλαια	10101010	Υπηρεσίες Ηλεκτρονικών Υπολογιστών
10101015	Λογισμικό	10102030	Υλικό Υπολογιστών
15101010	Εξοπλισμός Τηλεπικοινωνιών	15102015	Υπηρεσίες Τηλεπικοινωνιών
20101010	Υγειονομικές Μονάδες	20101025	Υπηρεσίες Υγείας
20102010	Ιατρικός Εξοπλισμός	20103015	Φαρμακευτικά Προϊόντα
30101010	Τράπεζες	30202000	Διαφοροποιημένες Χρηματοοικονομικές Υπηρεσίες
30202010	Διαχείριση Κεφαλαίων & Θεματοφύλακες	30202015	Επενδυτικές Υπηρεσίες
30302010	Γενικές Ασφάλειες	30302015	Μεσίτες Ασφαλίσεων
35101010	Συμμετοχές & Ανάπτυξη Ακίνητης Περιουσίας	35101015	Υπηρεσίες Ακίνητης Περιουσίας
35102000	Διαφοροποιημένες Α.Ε.Ε.Α.Π.	35102030	Α.Ε.Ε.Α.Π. Επαγγελματικών Χώρων
40201040	Υπηρεσίες Ενοικίασης και Χρηματοδοτικής Μίσθωσης	40202010	Κατασκευή Κατοικιών
40202015	Έπιπλα	40202020	Οικιακές Συσκευές
40203040	Ηλεκτρονική Ψυχαγωγία	40203045	Παιχνίδια
40204020	Ρούχα και Αξεσουάρ	40301010	Ψυχαγωγία
40301030	Εκδόσεις	40301035	Ραδιοτηλεοπτικοί Φορείς
40401010	Διαφοροποιημένοι Έμποροι	40401020	Εμπόριο Ενδυμάτων
40401025	Εμπόριο Προϊόντων Οικιακής Βελτίωσης	40401030	Εξειδικευμένο Λιανικό Εμπόριο
40501010	Αεροπορικές Εταιρείες	40501015	Ταξίδια & Τουρισμός
40501020	Τυχερά Παιχνίδια	40501025	Ξενοδοχεία & Πανσιόν
45101015	Απόσταξη & Οινοπαραγωγή	45101020	Αναψυκτικά
45102010	Γεωργεία, Αλιεία, Εκτροφή και Φυτείες	45102020	Τρόφιμα
45103010	Καπνός	45201010	Λιανικό & Χονδρικό Εμπόριο Τροφίμων
45201020	Είδη Προσωπικής Φροντίδας	50101010	Κατασκευές
50101030	Τσιμέντα	50101035	Άλλα Οικοδομικά Υλικά
50202010	Ηλεκτρικά Εξαρτήματα	50203000	Διαφοροποιημένες Βιομηχανίες
50203015	Πλαστικά	50203030	Υλικά Συσκευασίας
50204000	Μηχανήματα Βιομηχανικού Εξοπλισμού	50204020	Μηχανήματα Κατασκευών
50205010	Προμηθευτές Βιομηχανίας	50205020	Υποστηρικτικές Υπηρεσίες προς Επιχειρήσεις
50205030	Υπηρεσίες Μαζικής Εκτύπωσης	50206015	Εμπορικά Οχήματα & Ανταλλακτικά
50206030	Θαλάσσιες Μεταφορές	50206060	Υπηρεσίες Μεταφορών
55101000	Διαφοροποιημένα Υλικά	55101020	Κλωστοϋφαντουργικά Προϊόντα
55102000	Ορυχεία	55102010	Σίδηρος & Χάλυβας
55102015	Μεταλλουργία	55102035	Αλουμίνιο
60101000	Καθετοποιημένες Εταιρ. Πετρελαίου & Φυσικού Αερίου	60101020	Διυλιστήρια & Εμπορία Πετρελαιοειδών
65101010	Εναλλακτική Ηλεκτρική Ενέργεια	65101015	Συμβατική Ηλεκτρική Ενέργεια
65102030	Ύδρευση		



ATHEX
Athens Stock Exchange

Λεωφ. Αθηνών 110 104 42 Αθήνα
110, Athinon Ave. GR 104 42 Athens
tel. (+30)210-33.66.800, fax (+30)210-33.66.101
www.athexgroup.gr