

20

Ημερήσιο Δελτίο  
Συναλλακτικής Δραστηριότητας

Daily Official List  
of Trading Activity

Παρασκευή, 14 Αυγούστου, 2020

Έτος: 141 Αύξων Αριθμός Συνεδρίασης: 153



**ATHEXGROUP**  
Athens Exchange Group

**Αποποίηση Ευθύνης:**

Η εταιρεία Ελληνικά Χρηματιστήρια-Χρηματιστήριο Αθηνών Ανώνυμη Εταιρεία Συμμετοχών καταβάλλει κάθε δυνατή προσπάθεια ώστε να διασφαλίσει ότι οι πληροφορίες και τα λοιπά στοιχεία που εμφανίζονται στο Ημερήσιο Δελτίο Τιμών (Η.Δ.Τ.) είναι ορθά και πλήρη αλλά δεν έχει καμία ευθύνη για ενδεχόμενο λάθος ή παράλειψη στοιχείων και / ή ευθύνη σχετικά με την ακρίβεια, αξιοπιστία, επικαιροποίηση και πληρότητα των παραπάνω πληροφοριών και στοιχείων ή ευθύνη προερχόμενη άμεσα ή έμμεσα από την χρήση των παραπάνω πληροφοριών.

Η Εταιρία δεν έχει καμία ευθύνη για την ακρίβεια των στοιχείων που περιλαμβάνονται στις ανακοινώσεις των εισηγμένων εταιρειών. Πιθανές προσβολές δικαιωμάτων τρίτων από το περιεχόμενο των ανακοινώσεων συνιστούν αποκλειστική ευθύνη του αποστολέα των ανακοινώσεων.

Όλα τα αναγραφόμενα στο Η.Δ.Τ. στοιχεία παρέχονται μόνο για τους σκοπούς της πληροφόρησης και δεν συνιστούν παροχή επενδυτικών συμβουλών ή πρόσκληση για επένδυση σε κινητές αξίες που διαπραγματεύονται στο Χρηματιστήριο Αθηνών.

Αναγνωρίζεται και συμφωνείται ότι όλα τα δικαιώματα επί των πληροφοριών που εμφανίζονται στο Η.Δ.Τ. θα αποτελούν κυριότητα της εταιρίας και οποιοδήποτε άλλο δικαίωμα συμπεριλαμβανομένου του δικαιώματος πνευματικής ιδιοκτησίας, σήματος κλπ. ανήκουν στο Χρηματιστήριο Αθηνών.

Τα ανωτέρω στοιχεία αποτελούν ιδιοκτησία της Εταιρίας και προστατεύονται σύμφωνα με τις διατάξεις περί πνευματικής ιδιοκτησίας. Απαγορεύεται α) η με οποιοδήποτε τρόπο ή μέσο αναπαραγωγή, αναδημοσίευση, τροποποίηση, αντιγραφή, πώληση, μετάδοση ή διανομή του συνόλου ή μέρους τους, χωρίς αναφορά στην πηγή και β) η εμπορική εκμετάλλευση των στοιχείων από τρίτους.

Η Εταιρία δεν φέρει καμία ευθύνη προερχόμενη άμεσα ή έμμεσα από χρήση ή τυχόν αλλοίωση των ανωτέρω στοιχείων όταν αυτά χρησιμοποιούνται από

**Ελληνικά Χρηματιστήρια - Χρηματιστήριο Αθηνών Α.Ε. Συμμετοχών**

Λεωφόρος Αθηνών 110, 10442 Αθήνα, Τηλ: (210) 33.66.800, Fax: (210) 32.13.938

[www.athexgroup.gr](http://www.athexgroup.gr)

**Χρηματιστηριακό Κέντρο Θεσσαλονίκης**

Κατούνη 16-18, Θεσ/νίκη 546 25, Τηλ: (2310) 567.667, Fax: (2310) 530.455

**Συνεγγυητικό Κεφάλαιο Εξασφάλισης Επενδυτικών Υπηρεσιών**

Φειδίου 14-16, Αθήνα 106 78, Τηλ: (210) 33.04.682, Fax: (210) 33.04.155

**Επιτροπή Κεφαλαιαγοράς**

Κολοκοτρώνη 1 & Σταδίου 1, Αθήνα 105 62, Τηλ: (210) 33.77.100, Fax: (210) 33.77.173

**Πίνακας Περιεχομένων**

**Ενότητα 1: Στατιστικά Στοιχεία Χρεογράφων, Παραγώγων και Δανεισμού**

- Οι Αγορές Χρεογράφων Παραγώγων Δανεισμού
- Χρηματιστηριακοί Δείκτες
- Αναλυτικά Στοιχεία Συναλλαγών Αγοράς Χρεογράφων
- Στοιχεία Συναλλαγών Κλάδων Χρηματιστηρίου Αθηνών & Χρηματοοικονομικών Προϊόντων (Δ.Α.Κ.)
- Οι 10 Μετοχές με τη μεγαλύτερη Άνοδο & Πτώση
- Αναλυτικά Στοιχεία Συναλλαγών Αγοράς Παραγώγων

**Ενότητα 2: Αναλυτικά Στοιχεία Συναλλαγών Χρεογράφων**

- Αναλυτικά Στοιχεία Συναλλαγών Χρεογράφων
- Σημειώσεις Χρεογράφων

**Ενότητα 3: Στοιχεία Συναλλαγών Χρεογράφων**

- Στοιχεία Συναλλαγών Πακέτων
- Στοιχεία Συναλλαγών Δικαιωμάτων

- Στοιχεία Δανεισμού Τίτλων
- Στοιχεία Συναλλαγών Εκποιήσεων
- Στοιχεία Συναλλαγών Εκποιήσεων Ενσώματων Ονομαστικών Μετοχών
- Στοιχεία Ενεργητικού Διαπραγματεύσιμων Αμοιβαίων Κεφαλαίων (Δ.Α.Κ.)
- Χαρακτηριστικά Διαπραγματεύσιμων Αμοιβαίων Κεφαλαίων (Δ.Α.Κ.)

**Ενότητα 4: Ανακοινώσεις**

**Ενότητα 5: Ομόλογα Διαπραγματεύσιμα στην Αγορά Αξιών Σταθερού Εισοδήματος**

- Ομολογιακά Δάνεια Επιχειρήσεων – Οργανωμένη Αγορά (Μετατρέψιμα)
- Ομολογιακά Δάνεια Επιχειρήσεων – Οργανωμένη Αγορά (Μη Μετατρέψιμα)
- Ομόλογα Ελληνικού Δημοσίου
- Έντοκα Γραμμάτια & Zero Coupon Ομόλογα Ελληνικού Δημοσίου
- Ομόλογα Ελληνικού Δημοσίου Διαπραγματεύσιμα με τη Μέθοδο Εκφώνησης - Αντιφώνησης
- Ομόλογα Κρατικών Τραπεζών

**Ενότητα 6: Πρόσθετα Στοιχεία Ενημέρωσης**

- Πίνακας Μελών Χρηματιστηρίου Αθηνών και Μελών ΕΤ.ΕΚ.
- Πίνακας Μετοχών Υπό Ειδική Διαπραγμάτευση
- Γνωστοποιήσεις Συναλλαγών - Κατάλογος Υπόχρεων Προσώπων

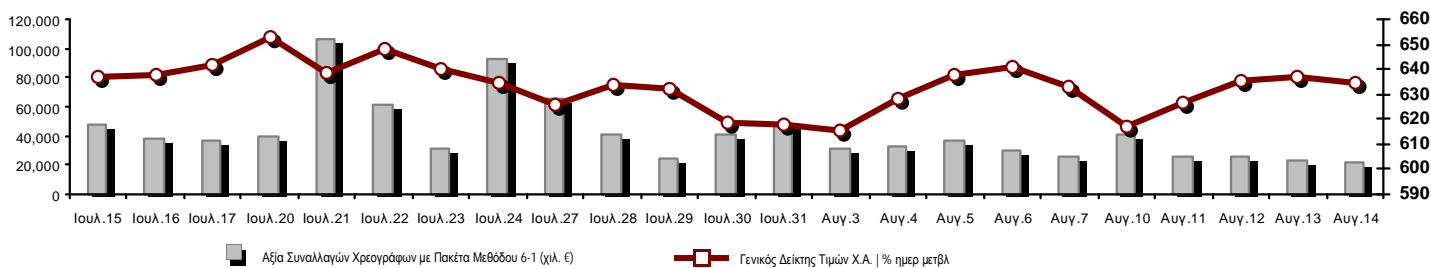
**Ενότητα 7: Αναλυτικά Στοιχεία Συναλλαγών Αγοράς Παραγώγων**

- Συμβόλαια Μελλοντικής Εκπλήρωσης σε Δείκτες
- Συμβόλαια Μελλοντικής Εκπλήρωσης σε Μετοχές
- Δικαιώματα Προαίρεσης σε Δείκτες
- Δικαιώματα Προαίρεσης σε Μετοχές
- Στοιχεία Συναλλαγών Προϊόντων Δανεισμού

**Παράρτημα Α: Κωδικοί και ονομασίες Κλάδων Οικονομικής Δραστηριότητας του Χρηματιστηρίου Αθηνών**

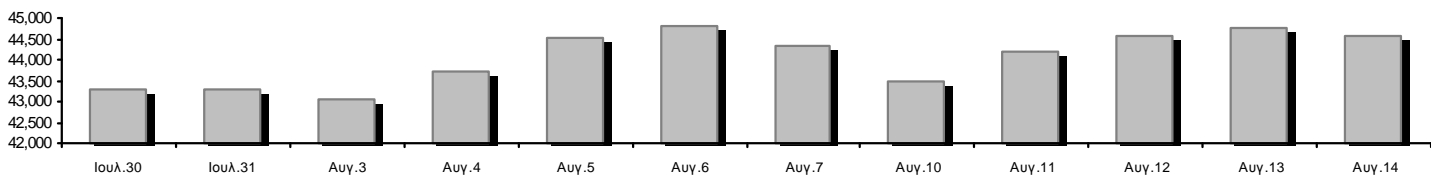
**Οι Αγορές Χρεογράφων Παραγώγων Δανεισμού**

Γενικός Δείκτης Τιμών και Αξία Συναλλαγών Μετοχών και Παραγώγων

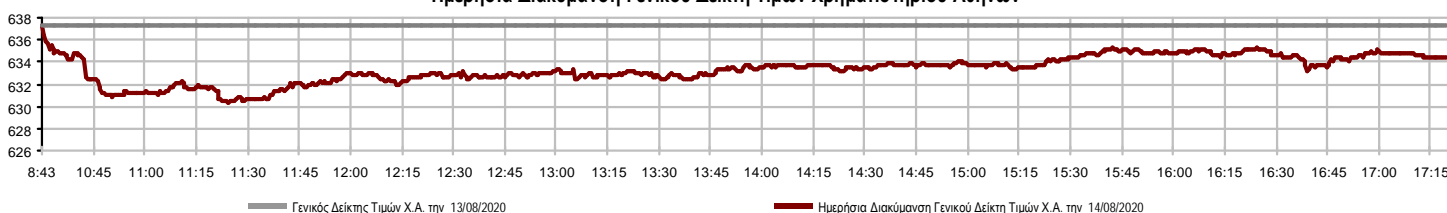


<b>Κεφαλαιοποίηση Χ.Α. (εκατ. €)**:</b>	44,548.79		<b>Συνολικές Ανοικτές Θέσεις σε Παράγωγα</b>	267,018
Ημερήσια μεταβολή: εκατ. €   %	-194.46	-0.43%	Ανοικτές θέσεις σε ΣΜΕ επί Δεικτών   % ημερ μετβλ	4,350 -0.34%
Μέση ετήσια Κεφ/ποίηση: εκατ. €   % Μετβλ. Μέση προηγ. έτος	48,155.67	-12.10%	Ανοικτές θέσεις σε ΣΜΕ επί μετοχών   % ημερ μετβλ	259,928 0.67%
<b>Γενικός Δείκτης Τιμών Χ.Α.   % ημερ μετβλ</b>	634.37	-0.46%	Ανοικτές θέσεις σε Δικαιώματα επί Δεικτών   % ημερ μετβλ	1,391 2.28%
<b>Κεφαλαιοποίηση Γενικού Δείκτη (εκατ. €)</b>	39,341.76		Ανοικτές θέσεις σε Δικαιώματα επί μετοχών   % ημερ μετβλ	1,349 0.00%
Ημερήσια μεταβολή (εκατ. €)	-203.95			
<b>Αξία Συναλλαγών Χρεογράφων με Πακέτα Μεθόδου 6-1 (χιλ. €)</b>	21,403.69		<b>Πλήθος Συμβολαίων Παραγώγων:</b>	12,472
Ημερήσια μεταβολή: %	-2,095.64	-8.92%	Ημερήσια μεταβολή: τμχ   %	1,828 17.17%
Μέση Αξία Συν/γών ΥΙD: χιλ. €   % Μετβλ Μέση προηγ. έτος	67,571.46	2.68%	Μέσος Όγκος Συμβ. ΥΙD: % Μετβλ Μέσο προηγ. Έτος	36,915 -11.89%
<b>Αξία Συναλλαγών Πακέτων Μεθόδου 6-1 (χιλ. €)</b>	2,313.33		<b>Πλήθος Πράξεων Παραγώγων:</b>	1,016
<b>Αξία Συναλλαγών Πακέτων Μεθόδου 6-2 &amp; 6-3 (χιλ. €)</b>	0.00		Ημερήσια μεταβολή: πλήθος   %	49 5.07%
<b>Αξία Συναλλαγών Ομολόγων (χιλ.€)</b>	228.24		Μέσο Πλήθος Πράξεων ΥΙD: % Μετβλ Μέσο προηγ. Έτος	2,671 -6.26%
<b>Όγκος Συναλλαγών Χρεογράφων με Πακέτα Μεθόδου 6-1 (χιλ. Τμχ)</b>	14,130.19		<b>Συνολικές Ανοικτές Θέσεις σε Δανεισμό</b>	554,289
Ημερήσια μεταβολή: χιλ. τμχ   %	-2,133.71	-13.12%	Ημερήσια μεταβολή: τμχ   %	6,012 1.10%
Μέσος Όγκος Συν/γών ΥΙD: % Μετβλ Μέσο προηγ. Έτος	44,345.92	39.68%	<b>Πλήθος Συναλλαγών Δανεισμού (Πολυμερής/Διμερής)</b>	5,486
<b>Όγκος Συναλλαγών Πακέτων Μεθόδου 6-1 (χιλ. Τεμάχια)</b>	190.48		Ημερήσια μεταβολή: τμχ   %	-4,538
<b>Όγκος Συναλλαγών Πακέτων Μεθόδου 6-2 &amp; 6-3 (χιλ. Τεμάχια)</b>	0.00		<b>Πλήθος Πολυμερών Συναλλαγών</b>	5,486
<b>Όγκος Συναλλαγών Ομολόγων</b>	243,000		<b>Πλήθος Διμερών Συναλλαγών</b>	0
<b>Πλήθος Πράξεων Χρεογράφων με Πακέτα Μεθόδου 6-1</b>	15,875		<b>Πλήθος Πράξεων Δανεισμού:</b>	15
Ημερήσια μεταβολή: πλήθος   %	504	3.28%	Ημερήσια μεταβολή: %	2
Μέσο Πλήθος Πράξεων ΥΙD: % Μετβλ Μέσο προηγ. Έτος	33,602	23.77%	<b>Πλήθος Πράξεων Πολυμερών Συναλλαγών</b>	15
<b>Πλήθος πακέτων Μεθόδου 6-1</b>	3		<b>Πλήθος Πράξεων Διμερών Συναλλαγών</b>	0
<b>Πλήθος πακέτων Μεθόδου 6-2 &amp; 6-3</b>	0			
<b>Πλήθος συναλλαγών Ομολόγων</b>	27			

Κεφαλαιοποίηση Χ.Α. (εκατ. €)\*\*



Ημερήσια Διακύμανση Γενικού Δείκτη Τιμών Χρηματιστηρίου Αθηνών



**Χρηματιστηριακοί Δείκτες**

Όνομασία Δείκτη	14/08/2020	13/08/2020	Δ μον.	Δ %	Κατώτερη	Ανώτερη	Κατ.έτους	Ανωτ.έτους	Ετησ. μεταβ.
Γενικός Δείκτης Τιμών Χ.Α.	634.37	637.27	-2.90	-0.46%	630.32	637.27	469.55	949.20	-30.80%
FTSE/Χ.Α. Large Cap	1,524.12	1,536.68	-12.56	-0.82%	1,517.30	1,536.68	1,135.79	2,371.26	-33.68%
FTSE/Χ.Α. Mid Cap	839.14	836.85	2.29	0.27%	830.81	840.48	659.09	1,298.86	-29.79%
FTSE/Χ.Α.-Χ.Α.Κ. Τραπεζικός Δείκτης	239.93	239.77	0.16	0.07%	235.67	241.77	199.24	673.55	-64.19%
FTSE/Χ.Α. Υψηλής Μερισματικής Απόδοσης	2,330.64	2,345.35	-14.71	-0.63%	2,320.95	2,345.35	1,730.40	3,015.23	-20.77%
FTSE/Χ.Α. Διεθνούς Δραστηριοποίησης Plus	1,755.27	1,772.30	-17.03	-0.96%	1,752.53	1,772.30	1,269.53	2,435.50	-24.30%
FTSE/Χ.Α. Mid & Small Cap Θεμελιωδών Μεγεθών	2,419.63	2,418.57	1.06	0.04%	2,410.26	2,422.99	2,028.59	3,205.70	-18.69%
Δείκτης ATHEX Select Plus	2,326.61	2,334.15	-7.54	-0.32%	2,318.77	2,340.26	1,698.34	3,182.42	-22.39%
Δείκτης ATHEX Select	2,346.34	2,322.52	23.82	1.03%	2,322.52	2,348.40	1,734.15	3,581.16	-28.31%
FTSE/Χ.Α. Δείκτης Αγοράς	386.82	389.49	-2.67	-0.69%	384.38	389.49	282.92	587.56	-32.00%
Δείκτης FTSE Med	3,988.09	4,005.86	-17.77	-0.44%			3,062.99	5,342.28	-19.90%
Δείκτης Συνολικής Απόδοσης Γενικού Δείκτη Χ.Α.	1,063.49	1,068.35	-4.86	-0.45%	1,056.69	1,068.35	770.25	1,557.05	-28.89%
FTSE/Χ.Α. Large Cap Συνολικής Απόδοσης	2,331.35	2,350.56	-19.21	-0.82%			1,760.89	3,542.27	-31.70%
FTSE/Χ.Α. Mid Cap Συνολικής Απόδοσης	1,045.35	1,042.50	2.85	0.27%			818.92	1,582.98	-28.25%
FTSE/Χ.Α.-Χ.Α.Κ. Τραπεζικός Δείκτης Συνολ. Απόδ.	210.14	210.00	0.14	0.07%			176.97	588.56	-64.18%
Ελληνικός Δείκτης Mid & Small Cap	955.63	960.85	-5.22	-0.54%	951.97	961.16	701.19	1,312.90	-23.76%
FTSE/Χ.Α. Τράπεζες	317.00	316.79	0.21	0.07%	311.38	319.44	263.25	889.92	-64.19%
FTSE/Χ.Α. Ασφάλειες	1,419.11	1,403.16	15.95	1.14%	1,403.16	1,435.05	1,076.29	2,088.80	-29.92%
FTSE/Χ.Α. Χρηματοοικονομικές Υπηρεσίες	620.66	619.55	1.11	0.18%	618.36	628.86	548.44	1,123.81	-37.74%
FTSE/Χ.Α. Βιομηχανικά Προϊόντα & Υπηρεσίες	1,964.92	1,992.87	-27.95	-1.40%	1,964.92	1,996.70	1,302.84	2,712.84	-23.29%
FTSE/Χ.Α. Εμπόριο	47.28	46.74	0.54	1.16%	46.52	47.51	38.18	75.77	-32.11%
FTSE/Χ.Α. Ακίνητης Περιουσίας	3,895.69	3,958.69	-63.00	-1.59%	3,895.69	3,958.69	2,945.19	5,826.74	-28.72%
FTSE/Χ.Α. Καταναλωτικά Προϊόντα & Υπηρεσίες	8,391.89	8,732.65	-340.76	-3.90%	8,391.89	8,732.65	5,596.91	10,280.00	-14.46%
FTSE/Χ.Α. Τρόφιμα & Ποτά	8,721.98	8,778.40	-56.42	-0.64%	8,599.62	8,778.40	5,768.28	13,004.12	-22.57%
FTSE/Χ.Α. Πρώτες Ύλες	3,785.59	3,768.66	16.93	0.45%	3,737.22	3,808.19	2,713.19	7,435.44	-41.38%
FTSE/Χ.Α. Κατασκευές & Υλικά	2,149.71	2,158.04	-8.33	-0.39%	2,134.75	2,164.54	1,403.78	3,344.96	-30.28%
FTSE/Χ.Α. Ενέργεια	2,883.02	2,850.87	32.15	1.13%	2,812.03	2,883.02	2,268.39	5,154.35	-42.89%
FTSE/Χ.Α. Ταξίδια & Αναψυχή	1,241.55	1,276.37	-34.82	-2.73%	1,241.55	1,276.37	904.20	2,084.49	-35.99%
FTSE/Χ.Α. Τεχνολογία	769.74	765.32	4.42	0.58%	762.92	773.03	537.98	1,029.21	-14.52%
FTSE/Χ.Α. Τηλεπικοινωνίες	3,749.61	3,724.90	24.71	0.66%	3,662.15	3,774.42	2,480.07	3,960.95	-4.47%
FTSE/Χ.Α. Υπηρεσίες Κοινής Ωφέλειας	3,425.24	3,428.65	-3.41	-0.10%	3,395.64	3,432.27	1,865.80	3,457.24	7.53%
FTSE/Χ.Α. Υγεία	451.92	450.98	0.94	0.21%	420.86	451.92	395.48	508.96	-10.48%
Δείκτης Όλων των Μετοχών Χ.Α.	156.50	157.20	-0.70	-0.45%	156.50	156.50	122.81	223.49	-27.43%
Ελληνικός Δείκτης Εταιρικών Ομολόγων	116.51	116.62	-0.11	-0.09%			106.56	121.22	-3.13%
Ελληνικός Δείκτης Τιμών Εταιρικών Ομολόγων	90.76	90.85	-0.09	-0.10%			84.04	96.15	-5.17%

Σημείωση 1: Το κλείσιμο των Δεικτών FTSE/Med 100, Ελληνικός Δείκτης Εταιρικών Ομολόγων και, Ελληνικός Δείκτης Τιμών Εταιρικών Ομολόγων αφορούν την συνεδρίαση της 12/08/2020.

Σημείωση 2: Ο Ελληνικός Δείκτης Mid & Small Cap είναι Customized δείκτης υπολογιζόμενος από το Χρηματιστήριο Αθηνών.

**Αναλυτικά Στοιχεία Συναλλαγών Αγοράς Χρεογράφων**

	Όλα τα Χρεόγραφα	Κύρια Αγορά	Επιτήρηση	Διαπραγματεύσιμα Αμοιβαία Κεφάλαια
<b>Σύνολα</b>	108	96	12	0
Ανοδικές / Καθοδικές / Σταθερές:	48 / 40 / 20	44 / 40 / 12	4 / 0 / 8	0 / 0 / 0
<b>Κεφαλαιοποίηση Χ.Α. (εκατ €) **</b>	44,548.79	44,294.43	254.37	
Μέση Ημερήσια Αξία Συν/γών (χιλ. €)	67,571.46	67,541.84	75.68	51.43
<b>Αξία Συναλλαγών</b>	21,403.69	21,350.57	53.12	0.00
Κύριος Πίνακας:	19,090.35	19,037.23	53.12	0.00
Προσυμφωνημένων Συναλλαγών 6_1_2_3:	2,313.33	2,313.33	0.00	0.00
Πίνακας Εκποιήσεων:	0.00	0.00	0.00	0.00
Πίνακας Ειδικών Όρων:	0.00	0.00	0.00	0.00
Μέσος Ημερήσιος Όγκος Συναλλαγών	44,345,922	43,866,163	508,578	2,744
<b>Όγκος Συναλλαγών</b>	14,130,188	13,744,711	385,477	0
Κύριος Πίνακας:	13,939,709	13,554,232	385,477	0
Προσυμφωνημένων Συναλλαγών 6_1_2_3:	190,479	190,479	0	0
Πίνακας Εκποιήσεων:	0	0	0	0
Πίνακας Ειδικών Όρων:	0	0	0	0
Μέσο Ημερήσιο Πλήθος Πράξεων	33,602	33,464	136	4
<b>Αριθμός Πράξεων</b>	15,875	15,759	116	0
Κύριος Πίνακας:	15,872	15,756	116	0
Προσυμφωνημένων Συναλλαγών 6_1_2_3:	3	3	0	0
Πίνακας Εκποιήσεων:	0	0	0	0
Πίνακας Ειδικών Όρων:	0	0	0	0

**Στοιχεία Συναλλαγών Κλάδων Χρηματιστηρίου Αθηνών & Χρηματοοικονομικών Προϊόντων (Δ.Α.Κ.)**

Κωδικός	Κλάδοι	Ανοδικές / Καθοδικές / Σταθερές	Αριθμός Πράξεων	Όγκος Συναλλαγών	Αξία Συναλλαγών	% στη Συνολική Αξία
12000	- Χρηματοοικονομικά Προϊόντα	0 / 0 / 0	---	---	---	---
3510	- Ακίνητη Περιουσία	4 / 2 / 2	297	54,960	263,610.87	1.23%
3030	- Ασφάλειες	1 / 0 / 0	50	6,018	21,446.53	0.10%
5020	- Βιομηχανικά Προϊόντα & Υπηρεσίες	4 / 7 / 3	1,141	220,640	1,184,463.35	5.53%
4040	- Εμπόριο	3 / 2 / 0	197	28,296	88,091.68	0.41%
6010	- Ενέργεια	3 / 0 / 0	568	60,894	531,416.73	2.48%
4020	- Καταναλωτικά Προϊόντα & Υπηρεσίες	2 / 4 / 2	1,147	154,880	1,534,818.87	7.17%
5010	- Κατασκευές & Υλικά Κατασκευών	5 / 5 / 1	749	304,354	516,344.65	2.41%
4030	- Μέσα Ενημέρωσης	1 / 0 / 0	2	470	89.32	0.00%
4520	- Προσωπική Φροντίδα, Φάρμακα & Παντοπωλεία	0 / 1 / 2	90	64,829	483,302.93	2.26%
5510	- Πρώτες Ύλες	4 / 6 / 3	289	127,431	208,181.37	0.97%
4050	- Ταξίδια και Αναψυχή	3 / 2 / 1	1,296	611,719	2,025,288.70	9.46%
1010	- Τεχνολογία	6 / 1 / 0	218	59,843	96,778.19	0.45%
1510	- Τηλεπικοινωνίες	3 / 1 / 1	2,119	501,340	6,029,432.84	28.17%
3010	- Τράπεζες	4 / 1 / 1	5,850	10,912,186	6,367,719.06	29.75%
4510	- Τρόφιμα, Ποτά & Καπνοβιομηχανίες	1 / 4 / 0	185	22,756	251,126.54	1.17%
2010	- Υγεία	1 / 0 / 3	15	16,324	4,959.52	0.02%
6510	- Υπηρεσίες Κοινής Ωφέλειας	2 / 3 / 0	1,406	334,337	1,646,008.58	7.69%
3020	- Χρηματοοικονομικές Υπηρεσίες	1 / 1 / 1	256	648,911	150,605.65	0.70%

**Οι 10 Μετοχές με τη μεγαλύτερη Άνοδο & Πτώση**

**Κύρια Αγορά**

Μετοχές με τη μεγαλύτερη Θετική μεταβολή τιμής	Τιμή κλεισ.	Μεταβ.	Μετοχές με τη μεγαλύτερη Αρνητική μεταβολή τιμής	Τιμή κλεισ.	Μεταβ.
ΙΛΥΔΑ (ΚΟ)	0.585	12.50% #	JUMBO (ΚΟ)	16	-4.19% #
ΤΕΧΝΙΚΗ ΟΛΥΜΠΙΑΚΗ (ΚΟ)	1.442	6.19% #	ΟΠΑΠ (ΚΟ)	7.87	-2.84% #
MARFIN INVESTMENT GROUP (ΚΟ)	0.0519	1.96% #	LAMDA DEVELOPMENT(ΚΟ)	5.73	-2.05% #
FOURLIS ΣΥΜΜΕΤΟΧΩΝ (ΚΟ)	3.955	1.41% #	ΜΥΤΙΛΗΝΑΙΟΣ (ΚΟ)	7.755	-1.83% #
ΜΟΤΟΡ ΟΪΛ (ΚΟ)	11.54	1.41% #	ΕΥΔΑΠ (ΚΟ)	6.45	-1.68% #
ΤΕΡΝΑ ΕΝΕΡΓΕΙΑΚΗ (ΚΟ)	11.88	1.19% #	ΚΡΙ - ΚΡΙ (ΚΟ)	5.9	-1.34% #
ΕΛΒΑΛΧΑΛΚΟΡ (ΚΟ)	1.22	1.16% #	ΑΕΡΟΠΟΡΙΑ ΑΙΓΑΙΟΥ (ΚΟ)	3.505	-1.27% #
ΕΥΡΩΠΑΪΚΗ ΠΙΣΤΗ (ΚΟ)	3.56	1.14% #	ΕΘΝΙΚΗ ΤΡΑΠΕΖΑ (ΚΟ)	1.11	-1.25% #
SPACE HELLAS (ΚΟ)	4.5	1.12% #	ΔΕΗ (ΚΟ)	3.86	-1.03% #
ΠΕΙΡΑΙΩΣ ΤΡΑΠΕΖΑ (ΚΟ)	1.17	1.08% #	ΙΚΤΙΝΟΣ ΕΛΛΑΣ (ΚΟ)	0.58	-0.86% #

Μετοχές με τη μεγαλύτερη Αξία Συναλλαγών	Αξία (χιλ. €)	Μεταβ.	Μετοχές με το μεγαλύτερο Όγκο Συναλλαγών	Όγκος	Μεταβ.
ΟΤΕ (ΚΟ)	5,987.39	0.66% #	EUROBANK HOLDINGS (ΚΟ)	5,669,666	0.37% #
EUROBANK HOLDINGS (ΚΟ)	2,304.76	0.37% #	ALPHA BANK (ΚΟ)	2,983,865	0.32% #
ΕΘΝΙΚΗ ΤΡΑΠΕΖΑ (ΚΟ)	2,185.36	-1.25% #	ΕΘΝΙΚΗ ΤΡΑΠΕΖΑ (ΚΟ)	1,967,887	-1.25% #
ΟΠΑΠ (ΚΟ)	1,918.12	-2.84% #	MARFIN INVESTMENT GROUP (ΚΟ)	607,014	1.96% #
ALPHA BANK (ΚΟ)	1,520.73	0.32% #	ΟΤΕ (ΚΟ)	442,722	0.66% #
JUMBO (ΚΟ)	1,421.09	-4.19% #	ΟΠΑΠ (ΚΟ)	242,653	-2.84% #
ΜΥΤΙΛΗΝΑΙΟΣ (ΚΟ)	954.54	-1.83% #	ΠΕΙΡΑΙΩΣ ΤΡΑΠΕΖΑ (ΚΟ)	234,718	1.08% #
ΤΕΡΝΑ ΕΝΕΡΓΕΙΑΚΗ (ΚΟ)	550.56	1.19% #	ΕΛΛΑΚΤΩΡ (ΚΟ)	181,775	-0.34% #
ΔΕΗ (ΚΟ)	501.45	-1.03% #	ΔΕΗ (ΚΟ)	129,331	-1.03% #
ΣΑΡΑΝΤΗΣ ΓΡ. (ΚΟ)	474.87	-0.46% #	ΜΥΤΙΛΗΝΑΙΟΣ (ΚΟ)	122,169	-1.83% #

Σημείωση: Απεικονίζονται οι Μετοχές που δεν ανήκουν στις Κατηγορίες Χαμηλής Διασποράς και Επιτήρησης και πραγματοποιήσαν κατά τη διάρκεια της συνεδρίασης Αξία Συναλλαγών μεγαλύτερη από 10,000 Ευρώ.

**Αναλυτικά Στοιχεία Συναλλαγών Αγοράς Παραγώγων**

	Αριθμός Πράξεων	Όγκος	Ανοικτές θέσεις
<b>Σ.Μ.Ε. σε Δείκτες</b>	103	238	4,350
FTSE/X.A. Large Cap	103	238	4,350
<b>Σ.Μ.Ε. σε Μετοχές</b>	909	12,212	259,928
ΑΔΜΗΕ ΣΥΜΜΕΤΟΧΩΝ Α.Ε. (ΚΟ)	10	43	2,989
ALPHA BANK (ΚΟ)	159	3,069	87,728
ΑΤΤΙΚΑ BANK Α.Τ.Ε. (ΚΟ)	0	0	0
COCA-COLA HBC AG (ΚΟ)	10	20	100
CENERGY HOLDINGS (ΚΑ)	0	0	2,060
ΕΛΛΑΚΤΩΡ (ΚΟ)	19	203	9,885
EUROBANK HOLDINGS (ΚΟ)	136	5,055	37,119
ΕΥΔΑΠ (ΚΟ)	2	2	107
FOURLIS ΣΥΜΜΕΤΟΧΩΝ (ΚΟ)	1	1	53
ΓΕΚ ΤΕΡΝΑ (ΚΟ)	12	36	3,280
ΕΛΛΗΝ. ΧΡΗΜΑΤΙΣΤΗΡΙΑ-Χ.Α. (ΚΟ)	7	25	1,340
ΕΛΛΗΝΙΚΑ ΠΕΤΡΕΛΙΑΙΑ (ΚΟ)	2	3	1,366
INTRACOM HOLDINGS (ΚΟ)	2	4	1,025
JUMBO (ΚΟ)	42	121	347
LAMDA DEVELOPMENT(ΚΟ)	7	16	2,016
MARFIN INVESTMENT GROUP (ΚΟ)	10	136	43,556
ΜΟΤΟΡ ΟΪΛ (ΚΟ)	3	7	667
ΜΥΤΙΛΗΝΑΙΟΣ (ΚΟ)	32	113	5,144
ΕΘΝΙΚΗ ΤΡΑΠΕΖΑ (ΚΟ)	199	2,061	30,962
ΟΠΑΠ (ΚΟ)	8	17	2,080
ΟΤΕ (ΚΟ)	65	220	2,026
ΟΛΠ (ΚΟ)	0	0	334
ΠΕΙΡΑΙΩΣ ΤΡΑΠΕΖΑ (ΚΟ)	94	797	12,324
ΔΕΗ (ΚΟ)	38	116	7,824
ΤΕΡΝΑ ΕΝΕΡΓΕΙΑΚΗ (ΚΟ)	46	125	1,815
ΤΙΤΑΝ CEMENT (ΚΑ)	4	17	1,645
ΥΙΟΗΛΛΑΚΟ SA/NV (ΚΑ)	1	5	2,136
<b>Δικαιώματα σε Δείκτες</b>	4	22	1,391
FTSE/X.A. Large Cap	4	22	1,391
<b>Δικαιώματα σε Μετοχές</b>	0	0	1,349
ALPHA BANK (ΚΟ)	0	0	110
ΕΘΝΙΚΗ ΤΡΑΠΕΖΑ (ΚΟ)	0	0	460
ΟΠΑΠ (ΚΟ)	0	0	337
ΟΤΕ (ΚΟ)	0	0	147
ΠΕΙΡΑΙΩΣ ΤΡΑΠΕΖΑ (ΚΟ)	0	0	14
ΔΕΗ (ΚΟ)	0	0	281
<b>Συνολική Δραστηριότητα</b>	1,016	12,472	267,018









Ημερήσιο Δελτίο Τιμών

Έτος: 141 Αύξων Αριθμός Συνεδρίασης: 153

Ενότητα 2: Αναλυτικά Στοιχεία Συναλλαγών Χρεογράφων

Παρασκευή, 14 Αυγούστου, 2023

Πληθός Χρεογράφων	Ονομ. Αξία	Μερίσματα [1]			Ημερ. Τελευτ. Αποκοπής		Σημ. Χρεόγραφα	Τιμή κλεισίματος	% μεταβ.	Προηγ. Κλείσιμο- ημ/νία	Άνοιγμα	Κατωτ Τιμή	Ανωτ Τιμή	Τελ Σταθμ Τιμή	Τελευταία ζήτηση [7]	Τελευταία προσφορά [7]	Ρ/Ε μετά φ. Χρήση	Όγκος	Πράξεις	Αξία Συναλλαγών[8]	Χ.Α. Εταιρείας (χιλ. €) [3,5]	Χαμηλό έτους	Υψηλό έτους	Κλάδος [4]					
		2017	2018	2019	Μέρησμα [2]	Δικαιώμα																							
18,017,472	0.360	---	---	---	15/06/2010	28/08/2017	---	1.08	---	1.08	13/08/2020	---	---	---	---	128@0.972	110@1.11	---	---	---	---	---	---	---	19,458.87	0.91	1.55	45101015	
21,364,000	1.12	0.2	0.2	---	29/07/2019	10/08/2005	---	20	---	20	13/08/2020	---	---	---	---	100@19.70	110@20.20	---	---	---	---	---	---	---	427,280.00	17.5	20.6	40501025	
5,939,268	0.620	---	---	---	10/07/2003	03/01/2002	---	0.99	---	0.99	13/08/2020	---	---	---	---	---	110@1.01	---	2018	---	---	---	---	---	5,879.88	0.81	1.3	40401020	
17,120,280	0.940	---	---	0.07	12/06/2020	02/08/2019	---	2.66	---	2.66	13/08/2020	---	---	---	---	250@2.56	305@2.82	---	---	---	---	---	---	---	45,539.94	2.48	3.74	45102020	
8,321,682	0.670	---	---	---	17/08/2007	23/11/1999	---	0.153	---	0.153	13/08/2020	---	---	---	---	---	192@0.168	---	2019	---	---	---	---	---	1,878.16	0.122	0.224	50203000	
2,160,524	0.670	0.0436	---	---	03/12/2018	23/11/1999	---	0.28	---	0.28	13/08/2020	---	---	---	---	---	987@0.280	---	2019	---	---	---	---	---	1,878.16	0.175	0.294	50203000	
6,340,000	0.600	---	0.05	0.06	14/02/2020	02/12/2019	---	1.7	3.03 P	1.65	13/08/2020	1.49	1.49	1.7	1.7	1,678	1000@1.55	598@1.70	---	---	183	6	307.10	10,778.00	0.93	2.66	40401030		
27,379,200	0.300	0.148	0.294	0.3654	03/07/2020	24/08/2018	---	13.65	---	13.65	13/08/2020	---	---	---	---	3@13.70	20@13.80	---	---	---	---	---	---	---	373,726.08	8.55	14.9	50203015	
255,494,534	3.00	0.22	0.286	0.613	16/04/2020	23/12/2015	---	7.9	---	7.9	13/08/2020	7.9	7.25	7.9	7.25	7,619	33@7.20	---	---	---	---	---	---	---	617.15	2,018,406.82	6.05	8.35	35102000
4,181,450	0.500	---	---	---	21/08/2000	05/03/2002	---	1.26	---	1.26	13/08/2020	---	---	---	---	---	300@1.25	---	---	---	---	---	---	---	---	5,268.63	1.15	3.3	45102020

Διαπραγματεύσιμα Αμοιβαία Κεφάλαια (Δ.Α.Κ.)

853,597	---	---	---	---	15/06/2016	---	ALPHA ETF FTSE Athex Large Cap	15.298	---	15.298	13/08/2020	---	---	---	---	5@15.12	31@15.30	---	---	---	---	---	---	---	---	---	---	11.3	24.5	12003
---------	-----	-----	-----	-----	------------	-----	--------------------------------	--------	-----	--------	------------	-----	-----	-----	-----	---------	----------	-----	-----	-----	-----	-----	-----	-----	-----	-----	-----	------	------	-------

Επιήρηση

172,599,567	0.300	---	---	---	19/09/2016	5161	FORTHNET (ΚΟ)	0.238	---	0.238	13/08/2020	0.238	0.238	0.238	0.238	1500@0.202	3831@0.238	---	---	11,830	7	2,815.54	41,078.70	0.186	0.448	15102015			
355,437,751	0.100	---	---	---	07/07/2010	5160	FRIGOGLASS (ΚΟ)	0.099	---	0.099	13/08/2020	0.0985	0.0985	0.0985	0.0985	0.099	950@0.099	12500@0.099	---	---	670	7	66.00	35,188.34	0.09	0.28	50204000		
51,081,030	1.00	---	---	---	20/08/2007	4912	LAVIPHARM (ΚΟ)	0.29	---	0.29	13/08/2020	0.3	0.29	0.3	0.29	0.2917100@0.290	9793@0.300	---	---	16,100	10	4,671.00	14,813.50	0.208	0.338	20103015			
16,838,928	0.500	---	---	---	21/05/2008	5247	PASAL A.E. (ΚΟ)	0.68	---	0.68	13/08/2020	0.67	0.67	0.67	0.67	100@0.690	716@0.785	---	---	62	2	41.54	11,450.47	0.4849	1.1713	35101010			
65,326,268	0.530	---	---	---	04/07/2007	4750	SATO AE (ΚΟ)	0.033	---	0.033	13/08/2020	0.0265	0.0265	0.0265	0.0265	---	6929@0.027	---	---	1,171	1	31.03	2,155.77	0.0125	0.038	40202015			
13,191,620	0.620	---	---	---	04/08/2010	5232	YALCO - ΚΩΝΣΤΑΝΤΙΝΟΥ (ΚΟ)	0.0765	---	0.0765	13/08/2020	0.076	0.076	0.076	0.076	---	1991@0.076	---	---	9	1	0.68	1,009.16	0.05	0.0915	40202020			
13,000,000	1.00	---	---	---	01/08/2007	5093	AKRITAS (ΚΟ)	0.3	---	0.3	13/08/2020	0.274	0.274	0.274	0.274	30@0.274	3070@0.320	---	---	20	1	5.48	3,900.00	0.27	0.5	50101035			
185,373,016	0.300	---	---	---	02/07/2008	4957	ANEX (ΚΟ)	0.045	4.65 P	0.043	13/08/2020	0.043	0.043	0.045	0.045	400@0.039	562@0.044	---	---	8,250	8	369.75	8,661.23	0.03	0.072	40501015			
312,163	0.300	---	---	---	02/07/2008	4959	ANEX (ΠΟ '90)	0.072	---	0.072	13/08/2020	---	---	---	---	---	---	---	---	---	---	---	---	---	---	8,661.23	0.058	0.072	40501015
2,969,713	0.300	---	---	---	02/07/2008	4958	ANEX (ΠΟ '96)	0.1	---	0.1	13/08/2020	---	---	---	---	---	88@0.080	---	---	---	---	---	---	---	---	8,661.23	0.08	0.1	40501015
4,737,503	0.320	---	---	---	22/06/2005	5115	VARAGKHS (ΚΟ)	0.128	---	0.128	13/08/2020	---	---	---	---	---	---	---	---	---	---	---	---	---	---	606.40	0.103	0.16	40202015
6,330,002	0.300	---	---	---	25/06/2002	5162	VARBARESIOS (ΚΟ)	0.398	---	0.398	13/08/2020	---	---	---	---	---	414@0.390	---	2019	---	---	---	---	---	---	2,519.34	0.282	0.525	55101020
17,579,754	4.16	---	---	---	18/08/2006	5178	BIOTER (ΚΟ)	0.096	---	0.096	13/08/2020	---	---	---	---	---	300@0.080	---	---	---	---	---	---	---	---	1,687.66	0.041	0.096	50101010
4,968,600	2.88	---	---	---	01/07/1998	5245	BIS (ΚΟ)	0.845	---	0.845	13/08/2020	---	---	---	---	---	40@0.845	---	---	2019	---	---	---	---	---	4,198.47	0.62	1.26	50203030
15,878,748	0.480	---	---	---	10/07/2006	5095	ΔΟΜΙΚΗ ΚΡΗΤΗΣ (ΚΟ)	0.274	---	0.274	13/08/2020	---	---	---	---	---	1829@0.248	1500@0.270	---	---	---	---	---	---	---	4,350.78	0.109	0.322	50101010
3,961,300	1.28	---	---	---	29/06/2004	5248	ΔΟΥΡΟΣ (ΚΟ)	0.17	---	0.17	13/08/2020	---	---	---	---	---	700@0.136	10000@0.160	---	---	2019	---	---	---	---	673.42	0.125	0.27	40204020
51,754,364	0.300	---	---	---	23/12/2003	5197	ΕΠΙΛΕΚΤΟΣ (ΚΟ)	0.169	---	0.169	13/08/2020	0.152	0.152	0.156	0.156	0.154	493@0.152	199@0.156	---	---	1,159	4	178.17	8,746.49	0.117	0.25	55101020		
11,125,110	0.300	---	---	---	02/06/2010	5178	ΕΥΡΟΣΥΜΒΟΥΛΟΙ (ΚΟ)	0.266	---	0.266	13/08/2020	---	---	---	---	---	1600@0.214	500@0.274	---	---	---	---	---	---	---	2,959.28	0.165	0.34	50205020
156,961,721	0.300	---	---	---	30/05/2013	5246	INTRALOT (ΚΟ)	0.134	18.58 P	0.113	13/08/2020	0.12	0.12	0.135	0.134	0.12739611@0.132	---	---	---	---	342,531	60	43,576.96	21,032.87	0.072	0.41	40501020		
7,125,216	0.650	---	---	---	01/07/2005	4955	ΚΡΕΚΑ (ΚΟ)	0.179	---	0.179	13/08/2020	---	---	---	---	---	110@0.144	---	2019	---	---	---	---	---	---	1,275.41	0.058	0.24	45102010
7,734,375	1.00	---	---	---	09/07/2007	5112	ΛΙΒΑΝ ΗΚΔΟΤ. ΟΡΓ. (ΚΟ)	0.0505	---	0.0505	13/08/2020	---	---	---	---	---	4000@0.061	---	---	---	---	---	---	---	---	390.59	0.0505	0.116	40301030
15,842,391	1.51	---	---	---	15/07/2009	5141	ΜΠΗΤΡΟΣ ΣΥΜΜΕΤΟΧΙΚΗ (ΚΟ)	0.132	---	0.132	13/08/2020	---	---	---	---	---	2000@0.106	35@0.156	---	---	---	---	---	---	---	2,091.20	0.092	0.204	55102010
119,596,817	0.040	---	---	---	15/07/2008	5190	ΝΙΚΑΣ (ΚΟ)	0.6	---	0.6	13/08/2020	---	---	---	---	---	400@0.720	---	---	---	---	---	---	---	---	71,758.09	0.4	0.6	45102020
24,319,250	0.300	---	---	---	09/07/2002	5165	ΠΡΟΔΕΥΤΙΚΗ (ΚΟ)	0.195	2.63 P	0.19	13/08/2020	0.195	0.195	0.195	0.195	500@0.180	1300@0.195	---	---	1,300	3	253.50	4,742.25	0.11	0.292	50101010			
10,186,667	1.35	---	---	---	24/06/2008	4887	ΣΙΔΑΜΑ (ΚΟ)	0.486	2.10 P	0.476	13/08/2020	0.49	0.414	0.49	0.488	0.467	2000@0.416	995@0.488	---	---	2,375	12	1,109.35	4,950.72	0.192	0.57	55102010		

Πληθος Χρεογράφων	Ονομ. Αξία	Μερίσματα [1]			Ημερ. Τελευτ. Αποκοπής Μέρημα [2]	Αποκαίωμα Δικαίωμα	Σημ.	Χρεόγραφο	Τιμή κλεισίματος	% μεταβ.	Προηγ. Κλεισίμο- ημ/νία	Άνοιγμα	Κατωτ Τιμή	Ανωτ Τιμή	Τελ Σταθμ Τιμή	Τελευταία ζήτηση [7]	Τελευταία προσφορά [7]	Ρ/Ε μετά φ.	Χρήση	Όγκος	Πράξεις	Αξία Συναλλαγών[8]	Χ.Α. Εταιρείας (χιλ. €) [3,5]	Χαμηλό έτους	Υψηλό έτους	Κλάδος [4]	
		2017	2018	2019																							
766,000	1.00	---	---	---	01/07/2004	11/12/2012	5193	ΤΡΙΑ ΑΛΦΑ (ΚΟ)	3.96	---	3.96	13/08/2020	---	---	---	---	1@3.86	---	25.02	2019	---	---	---	4,126.06	1.44	3.96	55101020
245,000	1.00	---	---	---	19/07/2010	11/12/2012	5194	ΤΡΙΑ ΑΛΦΑ (ΠΟ)	4.46	---	4.46	13/08/2020	---	---	---	---	---	600@4.40	28.18	2019	---	---	---	4,126.06	0.9	4.46	55101020

Κατάσταση σε Αναστολή

20,255,805	0.300	---	---	---	22/08/2006	02/08/2010	5136	ΑΧΟΝ ΣΥΜΜΕΤΟΧΩΝ (ΚΟ)	0.058	---	0.058	28/04/2017	---	---	---	---	---	---	---	---	---	---	---	1,174.84	0.058	0.058	20101010
5,867,311	0.300	---	---	---	11/08/2010	28/04/2017	5243	DIONIC (ΚΟ)	0.11	---	0.11	30/06/2020	---	---	---	---	---	---	---	---	---	---	---	645.40	0.096	0.244	50205010
21,820,410	0.800	---	---	---	22/05/2008	02/08/2011	5174	EUROMEDICA (ΚΟ)	0.448	---	0.448	30/04/2018	---	---	---	---	---	---	---	---	---	---	---	9,775.54	0.448	0.448	20101010
66,948,210	0.300	---	---	---	22/09/2015	22/09/2015	5179	FOLLI-FOLLIE (ΚΟ)	4.8	---	4.8	24/05/2018	---	---	---	---	---	---	---	---	---	---	---	321,351.41	4.8	4.8	40401030
12,417,000	0.310	---	0.0205	---	27/08/2019	28/08/2017	5233	MLS ΠΛΗΡΟΦΟΡΙΚΗ (ΚΟ)	0.57	---	0.57	12/05/2020	---	---	---	---	---	---	---	---	---	---	---	7,077.69	0.475	1.51	10101015
33,301,715	0.320	---	---	---	27/06/2003	08/07/2009	5241	ΑΕΓΕΚ (ΚΟ)	0.035	---	0.035	25/06/2020	---	---	---	---	---	---	---	---	---	---	---	1,165.56	0.0245	0.06	50101010
14,870,100	0.300	---	---	---	15/05/2008	26/09/2011	5130	ΑΛΦΑ ΓΚΡΙΣΙΝ Α.Ε. (ΚΟ)	0.014	---	0.014	13/04/2017	---	---	---	---	---	---	---	---	---	---	---	208.18	0.014	0.014	10102030
33,930,000	0.300	---	---	---	03/07/2006	30/05/2001	4865	ΒΩΒΟΣ ΜΠΑΜΠΗΣ (ΚΟ)	0.304	---	0.304	30/03/2012	---	---	---	---	---	---	---	---	---	---	---	10,314.72	0.304	0.304	35101010
77,126,446	0.340	---	---	---	23/05/2005	18/08/2011	5206	Γ.Ε. ΔΗΜΗΤΡΙΟΥ (ΚΟ)	0.0125	---	0.0125	30/04/2019	---	---	---	---	---	---	---	---	---	---	---	964.08	0.0125	0.0125	40202020
6,000,000	0.600	---	---	---	13/06/2008	08/04/2004	5172	ΓΙΟΥΡΟΜΠΡΟΚΕΡΣ (ΚΟ)	0.008	---	0.008	27/04/2018	---	---	---	---	---	---	---	---	---	---	---	48.00	0.008	0.008	30302015
7,085,888	1.59	---	---	---	02/07/1996	06/09/2010	5216	ΕΛΒΙΕΜΕΚ (ΚΟ)	2.6	---	2.6	30/09/2019	---	---	---	---	---	---	---	---	---	---	---	18,423.31	2.6	2.6	35101010
25,179,640	0.600	---	---	---	08/08/1994	19/09/2000	5191	Ι. ΜΠΟΥΤΑΡΗΣ & ΥΙΟΣ (ΚΟ)	0.026	---	0.026	01/10/2018	---	---	---	---	---	---	---	---	---	---	---	742.45	0.026	0.026	45101015
1,540,000	0.600	---	---	---	08/08/1994	19/09/2000	5192	Ι. ΜΠΟΥΤΑΡΗΣ & ΥΙΟΣ (ΠΟ)	0.057	---	0.057	01/10/2018	---	---	---	---	---	---	---	---	---	---	---	742.45	0.057	0.057	45101015
24,619,524	0.500	---	---	---	10/10/1986	30/12/2002	4914	ΚΕΡΑΜΕΙΑ ΑΛΛΑΤΙΝΗ (ΚΟ)	0.088	---	0.088	30/08/2012	---	---	---	---	---	---	---	---	---	---	---	2,166.52	0.088	0.088	35101010
31,543,600	0.420	---	---	---	19/07/2010	19/12/2018	5205	ΚΡΕΤΑ ΦΑΡΜ (ΚΟ)	1.085	---	1.085	30/04/2019	---	---	---	---	---	---	---	---	---	---	---	34,224.81	1.085	1.085	45102020
23,935,280	0.300	---	---	---	29/06/2009	13/06/2000	5153	ΝΑΥΤΕΜΠΟΡΙΚΗ (ΚΟ)	0.107	---	0.107	02/10/2017	---	---	---	---	---	---	---	---	---	---	---	2,561.07	0.107	0.107	40301030
255,459,600	0.300	---	---	---	26/06/2000	03/12/2010	5101	ΝΕΛ (ΚΟ)	0.07	---	0.07	31/08/2015	---	---	---	---	---	---	---	---	---	---	---	17,882.17	0.07	0.07	40501015
23,463,874	0.800	---	---	---	23/05/2003	21/12/1999	4918	ΝΕΩΡΙΟΝ (ΚΟ)	0.125	---	0.125	30/08/2012	---	---	---	---	---	---	---	---	---	---	---	2,932.98	0.125	0.125	50206030
17,175,776	0.370	---	---	---	14/07/2005	30/09/2003	---	ΠΕΡΣΕΥΣ (ΚΟ)	1.15	---	1.15	01/07/2020	---	---	---	---	---	---	---	---	---	---	---	19,752.14	1.15	1.16	45102010
18,750,000	0.300	---	---	---	02/07/2001	31/12/2012	5154	ΠΗΓΑΣΟΣ ΕΚΔΟΤΙΚΗ Α.Ε. (ΚΟ)	0.089	---	0.089	02/10/2017	---	---	---	---	---	---	---	---	---	---	---	1,668.75	0.089	0.089	40301030
100,793,572	0.300	---	---	---	16/07/2009	11/02/2016	5110	ΤΗΛΕΤΥΠΟΣ (ΚΟ)	0.06	---	0.06	07/03/2016	---	---	---	---	---	---	---	---	---	---	---	6,047.61	0.06	0.06	40301035
4,034,950	0.680	---	---	---	01/07/2005	30/12/2010	5171	ΧΑΤΖΗΚΡΗΝΑΙΩΤΗ Ε. ΥΙΟΙ (ΚΟ)	0.14	---	0.14	27/04/2018	---	---	---	---	---	---	---	---	---	---	---	564.89	0.14	0.14	45102020

**Σημειώσεις Χρεογράφων**

**Κωδικός Κείμενο σημείωσης**

- ( ) - Προσαρμοσμένα Μέρισματα λόγω διανομής Δωρεάν μετοχών.
- \* - Τελευταία προσαρμοσμένη τιμή κλεισίματος.
- [1] - Καθάρια μέρισματα.
- [2] - Στη στήλη "Ημερ. Αποκοπής τελευταίου δικαιώματος" αναφέρεται η Ημερομηνία εισαγωγής για Νέες Εταιρείες.
- [3] - Η Χρηματιστηριακή αξία αναφέρεται στο σύνολο των μετοχών
- [4] - Η κωδικοποίηση των Κλάδων Οικονομικής Δραστηριότητας του Χ.Α. παρουσιάζονται στο Παράρτημα Α
- [5] - Η Χρηματιστηριακή Αξία αναφέρεται στο σύνολο των κατηγοριών μετοχών (εφόσον έχουν εισαχθεί περισσότερες της μιας κατηγορίες) και δεν αναφέρεται σε επιμέρους κατηγορίες μετοχών μιας εταιρείας.
- [6] - P/E μεγαλύτερο του 100
- [7] - Τελευταία εικόνα του Βιβλίου Εντολών πριν το τέλος της συνεδρίασης
- [8] - Στην Αξία Συναλλαγών των Μετοχών περιλαμβάνονται όλοι οι τύποι Πακέτων

4750 - Μεταφορά στην Κατηγορία Επιτήρησης από 8/4/2011.

4865 - Αναστολή διαπραγμάτευσης από 2/4/2012.

4887 - Μεταφορά στην Κατηγορία Επιτήρησης από 10/4/2012.

4912 - Μεταφορά στην κατηγορία Επιτήρησης από 31/7/2012.

4914 - Αναστολή διαπραγμάτευσης από 31/8/2012.

4918 - Αναστολή διαπραγμάτευσης από 31/8/2012.

4955 - Μεταφορά στην Επιτήρηση από 5/4/2013.

4957 - Μεταφορά στην Επιτήρηση από 5/4/2013.

4958 - Μεταφορά στην Επιτήρηση από 5/4/2013.

4959 - Μεταφορά στην Επιτήρηση από 5/4/2013.

5093 - Μεταφορά στην Κατηγορία Επιτήρησης από 8/4/2015.

5095 - Μεταφορά στην Επιτήρηση από 09/04/2015.

5101 - Αναστολή διαπραγμάτευσης από 1/9/2015.

5110 - Αναστολή διαπραγμάτευσης από 08/03/2016.

5112 - Μεταφορά στην Κατηγορία Επιτήρησης από 15/04/2016.

5115 - Μεταφορά στην Κατηγορία Επιτήρησης από 15/04/2016.

5130 - Αναστολή διαπραγμάτευσης από 18/04/2017.

5136 - Αναστολή διαπραγμάτευσης από 02/05/2017.

5141 - Μεταφορά στην Κατηγορία Επιτήρησης από 10/05/2017.

5153 - Αναστολή διαπραγμάτευσης από 03/10/2017.

5154 - Αναστολή διαπραγμάτευσης από 03/10/2017.

5160 - Μεταφορά στην Κατηγορία Επιτήρησης από 15/04/2016.

5161 - Μεταφορά στην κατηγορία Επιτήρησης από τις 25/11/2011.

5162 - Μεταφορά στην Κατηγορία Επιτήρησης από 21/12/2009.

5165 - Μεταφορά στην Κατηγορία Επιτήρησης από 15/02/2018.

5171 - Αναστολή διαπραγμάτευσης από 30/04/2018.

5172 - Αναστολή διαπραγμάτευσης από 30/04/2018.

5174 - Αναστολή διαπραγμάτευσης από 02/05/2018.

5178 - Μεταφορά στην Κατηγορία Επιτήρησης από 11/05/2018.

5179 - Αναστολή διαπραγμάτευσης από 25/05/2018.

5190 - Μεταφορά στην Κατηγορία Επιτήρησης από 01/10/2018.

5191 - Αναστολή διαπραγμάτευσης από 02/10/2018.

5192 - Αναστολή διαπραγμάτευσης από 02/10/2018.

5193 - Μεταφορά στην κατηγορία Επιτήρησης από 25/10/2018.

5194 - Μεταφορά στην κατηγορία Επιτήρησης από 25/10/2018.

5197 - Μεταφορά στην κατηγορία Επιτήρησης από 07/11/2018.

5205 - Αναστολή διαπραγμάτευσης από 02/05/2019.

5206 - Αναστολή διαπραγμάτευσης από 02/05/2019.

5216 - Αναστολή διαπραγμάτευσης από 01/10/2019.

5232 - Μεταφορά στην Κατηγορία Επιτήρησης από 08/04/2011.

5233 - Αναστολή διαπραγμάτευσης από 13/05/2020.

5241 - Αναστολή διαπραγμάτευσης από 26/06/2020

**Σημειώσεις Χρεογράφων**

**Κωδικός      Κείμενο σημείωσης**

- 5243 - Αναστολή διαπραγμάτευσης από 01/07/2020.
- 5245 - Μεταφορά στη Κατηγορία Επιτήρηση από 09/07/2020.
- 5246 - Μεταφορά στην κατηγορία Επιτήρηση από 09/07/2020.
- 5247 - Μεταφορά στην Επιτήρηση από 5/4/2013.
- 5248 - Μεταφορά στην κατηγορία Επιτήρησης από 05/08/2020.

**Στοιχεία Συναλλαγών Πακέτων**

Χρεόγραφο	Όγκος πακέτου	Τιμή πακέτου	Αξία πακέτου	Ώρα έγκρισης	Σημείωση
ΟΤΕ (ΚΟ)	70,000	13.47	942,550.00	10:37:12	20
ΣΑΡΑΝΤΗΣ ΓΡ. (ΚΟ)	48,770	8.50	414,545.00	13:06:02	20
ΟΤΕ (ΚΟ)	71,709	13.34	956,239.52	17:12:14	20

**Σημειώσεις πακέτων**

- 9 - Μέθοδος 6-1 / Ειδική Χρέωση
- 10 - Μέθοδος 6-1 / Ειδική Χρέωση, Αυθημερόν Διακανονισμός
- 14 - Μέθοδος 6-3 / Πακέτο Αποκατάστασης, Ατελής αγορά και Πώληση
- 18 - Μέθοδος 6-2 / SPOT 1
- 19 - Μέθοδος 6-2 / SPOT 2
- 20 - Μέθοδος 6-1 και Μέθοδος 6-1 Αυθημερόν Διακανονισμός
- 21 - Άλλη Προσυμφωνημένη



**Στοιχεία Συναλλαγών Δικαιωμάτων**

Ημερ. αποκοπής	Έναρξη εξάσκησης	Λήξη εξάσκησης	Λήξη διαπραγμάτευσης	Δικαιώματα	Κατωτ Τιμή	Ανωτ Τιμή	Τιμή κλεισ.	Τελευταία ζήτηση	Τελευταία προσφορά	Όγκος	Πράξεις	Αξία Συναλλαγών
----------------	------------------	----------------	----------------------	------------	------------	-----------	-------------	------------------	--------------------	-------	---------	-----------------

**Δεν υπάρχουν Συναλλαγές Δικαιωμάτων.**

**Στοιχεία Συναλλαγών Εκποιήσεων**

Χρεόγραφα	Τύπος Χρεογράφου	Όγκος Συναλλαγών	Αριθμός Πράξεων	Αξία Συναλλαγών	Σημείωση
-----------	------------------	------------------	-----------------	-----------------	----------

**Δεν πραγματοποιήθηκαν Εκποιήσεις Μετοχών.**

**Σημειώσεις Εκποιήσεων**

- 1 - Κανονική Εκποίηση.
- 2 - Εκποίηση Ενσώματων Ονομαστικών Μετοχών.
- 3 - Εκποίηση Αδιάθετων Κλασματικών Υπολοίπων.

**Στοιχεία Συναλλαγών Εκποιήσεων Ενσώματων Ονομαστικών Μετοχών**

Χρεόγραφα	Ημερ/νία έναρξης	Ημερ/νία λήξης	Αρχικό πλήθος	Διαθέσιμο πλήθος	Ημερομηνία	Μέση τιμή (ημέρας)	Μέση τιμή (περιόδου)	Αριθμός Πράξεων	Όγκος Συναλλαγών	Αξία Συναλλαγών
-----------	------------------	----------------	---------------	------------------	------------	--------------------	----------------------	-----------------	------------------	-----------------

**Δεν πραγματοποιήθηκαν Εκποιήσεις Ενσώματων Ονομαστικών Μετοχών.**

**Σημειώσεις Εκποιήσεων**

Σύμφωνα με την Απόφαση 1/380/04.05.2006 της Επιτροπής Κεφαλαιαγοράς εκποιούνται μέσω του Χρηματιστηρίου Αθηνών με επιμέλεια της εκδότριας εταιρείας, οι ενσώματες ονομαστικές μετοχές που δεν έχουν κατατεθεί στην εκδότρια προς απούλοποίηση. Η εκποίηση διενεργείται σύμφωνα με τον τρόπο που ορίζεται στο άρθρο 99Α του Κανονισμού του Χρηματιστηρίου Αθηνών.

**Στοιχεία Ενεργητικού Διαπραγματεύσιμων Αμοιβαίων Κεφαλαίων (Δ.Α.Κ.)**

	Ημερομηνία συναλλαγών	Δημιουργία / Εξαγορά	Αριθ. Μερ. (T-1)	Νέα Μερ. (T-1)	Εξαγορασθ. Μερ. (T-1)	Μερίδια (T) [1]	Αξία Ενεργητικού [2]	Καθαρή Τιμή	Μέρισμα /Μερίδιο	Ημερ. Αποκοπής
ALPHA ETF FTSE Athex Large Cap	14/08/2020	5,000	853,597	---	---	853,597	13,159,560.00	15.4166	0.81	01/07/2020

**Σημειώσεις Δ.Α.Κ.**

[1] - Αριθμ. μεριδίων (T) = Αριθμ. μεριδίων (T-1) + Νεοεκδιθέντα μερίδια (T-1) - Εξαγορασθέντα μερίδια (T-1)

[2] - Περιλαμβάνονται και τα μερίδια που δημιουργήθηκαν / εξαγοράσθηκαν την ημέρα T-1.

Περιγραφή	Στοιχεία
Όνομασία Δ.Α.Κ.	ALPHA ETF FTSE Athex Large Cap
Σύμβολο Δ.Α.Κ. (GR)	<b>ΑΔΑΚ</b>
Σύμβολο Δ.Α.Κ. (EN)	AETF
ISIN Δ.Α.Κ.	GRF000153004
Κατηγορία Διαπραγμάτευσης	Διαπραγματεύσιμα Αμοιβαία Κεφάλαια (Δ.Α.Κ.)
Τύπος Δ.Α.Κ.	Μετοχών
Τρόπος διαχείρισης	Παθητικός
Επενδυτική Στρατηγική	Σκοπός της επενδυτικής πολιτικής του Αμοιβαίου Κεφαλαίου είναι η αναπαραγωγή της αποδόσεως του Δείκτη FTSE/X.A. Large Cap του Χρηματιστηρίου Αθηνών σε όρους Ευρώ, ακολουθώντας πλήρως και πανομοιότυπως τη σύνθεση του υποκείμενου Δείκτη.
Εκδότης	ΑΛΦΑ ASSET MANAGEMENT Α.Ε.Δ.Α.Κ.
Εταιρεία Διαχείρισης	ΑΛΦΑ ASSET MANAGEMENT Α.Ε.Δ.Α.Κ.
Ειδικοί Διαπραγματευτές	ΑΛΦΑ FINANCE Α.Χ.Ε.Π.Ε.Υ. , ΕΘΝΙΚΗ ΧΡΗΜΑΤΙΣΤΗΡΙΑΚΗ Α.Χ.Ε.Π.Ε.Υ.
Θεματοφύλακας	ΑΛΦΑ ΤΡΑΠΕΖΑ Α.Ε.
Σύμβολο Δείκτη (GR)	FTSE
Σύμβολο Δείκτη (EN)	FTSE
Όνομασία Δείκτη	FTSE/X.A. Large Cap
ISIN Δείκτη	GRI99201A006
Κλάσμα Δείκτη [1]	1/100
Αρχική Τιμή Μεριδίου	21.76
Συνολικός Αριθμός Μεριδίων [2]	853,597
Ημερομηνία πρώτης Έκδοσης	14/01/2008
Ημερομηνία έναρξης Διαπραγμάτευσης	24/01/2008
Νόμισμα Διαπραγμάτευσης	ΕΥΡΩ
Νόμισμα Ενεργητικού	ΕΥΡΩ
Αρχική Αξία Ενεργητικού [3]	3,000,000.00
Αριθμ. Μεριδίων για Δημιουργία-Εξαγορά [4]	5,000
Αμοιβή Διαχείρισης	0.375

**Σημειώσεις Δ.Α.Κ.**

[1] - Το κλάσμα της τιμής του δείκτη που αποτελεί η τιμή της πρώτης έκδοσης

[2] - Ο αριθμός μεριδίων που διαπραγματεύθηκαν στο Χρηματιστήριο την ημέρα T

[3] - Η αξία του ενεργητικού κατά την έκδοση

[4] - Ο αριθμός μεριδίων που απαιτείται κατά τη διαδικασία δημιουργίας εξαγοράς

## ΑΝΑΚΟΙΝΩΣΕΙΣ

### ΓΝΩΣΤΟΠΟΙΗΣΕΙΣ ΕΤΑΙΡΕΙΩΝ

RSS Feed: DOLAnnouncements  
RSS Feed: DOLAnnouncements  
Posted on: 13 August 2020 18:02  
Author: Π. ΠΕΤΡΟΠΟΥΛΟΣ Α.Ε.Β.Ε.  
Subject: Αγορά Ιδίων Μετοχών

Full article link: [http://dev-www1.helex.gr:8080/el/web/guest/companies-announcements-full-content/-/asset\\_publisher/bMe2sOcNyQuy/content/id/5517325](http://dev-www1.helex.gr:8080/el/web/guest/companies-announcements-full-content/-/asset_publisher/bMe2sOcNyQuy/content/id/5517325)

Η Πέτρος Πετρόπουλος ΑΕΒΕ (η «**Εταιρία**»), ανακοινώνει στο επενδυτικό κοινό ότι στο πλαίσιο του Προγράμματος Αγοράς Ιδίων Μετοχών, σύμφωνα με την κείμενη νομοθεσία, και κατ' εφαρμογή της από 29/6/2020 απόφασης της Γενικής Συνέλευσης των Μετόχων και της από 30/6/2020 απόφασης του Διοικητικού Συμβουλίου της Εταιρίας, προέβη στις 13/8/2020 σε αγορά 3.576 Ιδίων Μετοχών της Εταιρίας μέσω της Alpha Finance με τιμή κτήσης 4,04 ευρώ ανά μετοχή και συνολική αξίας 14,447.04 ευρώ.

RSS Feed: DOLAnnouncements  
Posted on: 13 August 2020 19:19  
Author: COCA-COLA HBC A.G.  
Subject: Coca-Cola HBC - Director Declaration

Full article link: [http://dev-www1.helex.gr:8080/el/web/guest/companies-announcements-full-content/-/asset\\_publisher/bMe2sOcNyQuy/content/id/5517335](http://dev-www1.helex.gr:8080/el/web/guest/companies-announcements-full-content/-/asset_publisher/bMe2sOcNyQuy/content/id/5517335)

Coca-Cola HBC AG

Director Declaration

Zug, Switzerland – 13 August 2020 – Coca-Cola HBC AG (the “Company”) has been notified that Olusola (Sola) David-Borha, independent Non-Executive Director of the Company, has been appointed a Non-Executive Director of Stanbic Uganda Holdings Limited, a company listed on the Uganda Securities Exchange. The appointment is deemed to have taken effect from 17 July 2020.

This notification is made in accordance with the Financial Conduct Authority's Listing Rule 9.6.14R(2).

For further information, please contact:

Jan Gustavsson

General Counsel and Company Secretary +41 (0) 41 726 01 10

### Coca-Cola HBC Group

Coca-Cola HBC is a growth-focused CPG business and strategic bottling partner of The Coca-Cola Company. We create value for all our stakeholders by supporting the socio-economic development of the societies in which we operate and we believe building a more positive environmental impact is integral to our future growth. Together, we and our customers

serve more than 600 million consumers across a broad geographic footprint of 28 countries on 3 continents. Our portfolio is one of the strongest, broadest and most flexible in the beverage industry, offering consumer-leading partner brands in the sparkling, juice, water, sport, energy, plant-based, ready-to-drink tea, coffee, adult sparkling and premium spirits categories. These brands include Coca-Cola, Coca-Cola Zero, Schweppes, Kinley, Royal Bliss, Costa Coffee, Valsler, Romerquelle, Fanta, Sprite, Powerade, FuzeTea, Dobry, Cappy, Monster and Adez. We foster an open and inclusive work environment amongst our more than 28,000 employees and we are ranked among the top sustainability performers in ESG benchmarks such as the Dow Jones Sustainability Indices, CDP, MSCI ESG and FTSE4Good.

Coca-Cola HBC has a premium listing on the London Stock Exchange (LSE:CCH) and is listed on the Athens Exchange (ATHEX:EEE). For more information, please visit <http://www.coca-colahellenic.com>.



RSS Feed: DOLAnnouncements  
Posted on: 14 August 2020 09:49  
Author: ΜΟΤΟΡ ΟΙΛ Α.Ε.  
Subject: Συναλλαγές της OPTIMA BANK Α.Ε (ρυθμιζόμενη πληροφορία Ν.3556/2007)

Full article link: [http://dev-www1.helex.gr:8080/el/web/guest/companies-announcements-full-content/-/asset\\_publisher/bMe2sOcNyQuy/content/id/5517689](http://dev-www1.helex.gr:8080/el/web/guest/companies-announcements-full-content/-/asset_publisher/bMe2sOcNyQuy/content/id/5517689)

Η ΜΟΤΟΡ ΟΙΛ (ΕΛΛΑΣ) ΔΙΥΛΙΣΤΗΡΙΑ ΚΟΡΙΝΘΟΥ, σύμφωνα με τους Ν. 3556/2007 και 3606/2007, ανακοινώνει ότι η Τράπεζα OPTIMA BANK Α.Ε. την ενημέρωσε ότι πραγματοποίησε τις εξής συναλλαγές:

Ημερομηνία	Συναλλαγή	Ποσότητα	Χρηματοπιστωτικό Μέσο	Αξία (σε ΕΥΡΩ)
13/08/2020	Αγορά	673	Μετοχές ΜΟΗ (ΚΟ)	7.541,60
13/08/2020	Πώληση	773	Μετοχές ΜΟΗ (ΚΟ)	8.740,58
13/08/2020	Αγορά	1	ΣΜΕ ΜΟΗ ΣΕΠ 2020	1.122,00
13/08/2020	Πώληση	1	ΣΜΕ ΜΟΗ ΣΕΠ 2020	1.124,00

Η Τράπεζα OPTIMA BANK Α.Ε. πραγματοποίησε τις ανωτέρω συναλλαγές λόγω της Ειδικής Διαπραγμάτευσης που έχει αναλάβει στην αγορά παραγώγων σε Συμβόλαια Μελλοντικής Εκπλήρωσης (ΣΜΕ) με υποκείμενο τίτλο την μετοχή της ΜΟΤΟΡ ΟΙΛ (ΕΛΛΑΣ) ΔΙΥΛΙΣΤΗΡΙΑ ΚΟΡΙΝΘΟΥ Α.Ε.

Η γνωστοποίηση εκ μέρους της Τράπεζας OPTIMA BANK Α.Ε. προς την Εταιρία και ακολούθως η ανακοίνωση της Εταιρίας προς τις αρχές της Κεφαλαιαγοράς, γίνεται επειδή ο κ. Πέτρος Τζαννετάκης είναι μη εκτελεστικό μέλος του Δ.Σ. της Τράπεζας OPTIMA BANK Α.Ε., ενώ κατέχει τη θέση του εκτελεστικού μέλους του Δ.Σ. της ΜΟΤΟΡ ΟΙΛ (ΕΛΛΑΣ) ΔΙΥΛΙΣΤΗΡΙΑ ΚΟΡΙΝΘΟΥ Α.Ε.

Ο κ. Πέτρος Τζαννετάκης είναι πρόσωπο υπόχρεο να γνωστοποιεί τις χρηματιστηριακές συναλλαγές του με αντικείμενο μετοχές εκδόσεως ΜΟΤΟΡ ΟΙΛ (ΕΛΛΑΣ) ΔΙΥΛΙΣΤΗΡΙΑ ΚΟΡΙΝΘΟΥ Α.Ε. (άρθρο 19 του Κανονισμού ΕΕ 596/2014).

Μαρούσι, 14 Αυγούστου 2020

Το Διοικητικό Συμβούλιο

RSS Feed: DOLAnnouncements  
Posted on: 14 August 2020 09:50  
Author: CNL CAPITAL Ε.Κ.Ε.Σ - Δ.Ο.Ε.Ε.  
Subject: ΑΝΑΚΟΙΝΩΣΗ ΑΓΟΡΑΣ ΙΔΙΩΝ ΜΕΤΟΧΩΝ

Full article link: [http://dev-www1.helex.gr:8080/el/web/guest/companies-announcements-full-content/-/asset\\_publisher/bMe2sOcNyQuy/content/id/5517704](http://dev-www1.helex.gr:8080/el/web/guest/companies-announcements-full-content/-/asset_publisher/bMe2sOcNyQuy/content/id/5517704)

Παρακαλώ βρείτε συνημμένο το σχετικό pdf.

[CNLCAP - Αγορά ιδίων μετοχών](#)

RSS Feed: DOLAnnouncements  
Posted on: 14 August 2020 10:37  
Author: ΤΡΑΠΕΖΑ ΤΗΣ ΕΛΛΑΔΟΣ Α.Ε.  
Subject: Ανακοίνωση 6858/2020 (δεν είναι διαθέσιμη η Ελληνική μετάφραση)

Full article link: [http://dev-www1.helex.gr:8080/el/web/guest/companies-announcements-full-content/-/asset\\_publisher/bMe2sOcNyQuy/content/id/5517729](http://dev-www1.helex.gr:8080/el/web/guest/companies-announcements-full-content/-/asset_publisher/bMe2sOcNyQuy/content/id/5517729)

Αυτή η Ανακοίνωση είναι διαθέσιμη μόνο στα [Αγγλικά](#).

RSS Feed: DOLAnnouncements  
Posted on: 14 August 2020 10:50  
Author: Ο.Π.Α.Π. ΑΕ  
Subject: ΑΝΑΚΟΙΝΩΣΗ ΡΥΘΜΙΖΟΜΕΝΗΣ ΠΛΗΡΟΦΟΡΙΑΣ ΤΟΥ Ν. 3556/2007: Γνωστοποίηση για μεταβολή ποσοστού μετόχων σε επίπεδο δικαιωμάτων ψήφου

Full article link: [http://dev-www1.helex.gr:8080/el/web/guest/companies-announcements-full-content/-/asset\\_publisher/bMe2sOcNyQuy/content/id/5517743](http://dev-www1.helex.gr:8080/el/web/guest/companies-announcements-full-content/-/asset_publisher/bMe2sOcNyQuy/content/id/5517743)

## **Ανακοίνωση Ρυθμιζόμενης Πληροφορίας του Ν. 3556/2007**

### **Γνωστοποίηση Σημαντικών Συμμετοχών Ν. 3556/2007**

Η ΟΠΑΠ Α.Ε. (η «Εταιρεία», ο «Εκδότης») γνωστοποιεί στο κοινό, σύμφωνα με τις διατάξεις του Ν. 3556/2007 και κατόπιν σχετικής ενημέρωσης την οποία έλαβε από το VALEA FOUNDATION στις 13.8.2020, τα ακόλουθα:

Σύμφωνα με την προηγούμενη γνωστοποίηση σημαντικών συμμετοχών του VALEA FOUNDATION με ημερομηνία 7 Νοεμβρίου 2019, το VALEA FOUNDATION κατά την ημερομηνία αυτή ασκούσε έμμεσο έλεγχο του 39,98% των μετοχών και των δικαιωμάτων ψήφου στον Εκδότη μέσω της SAZKA Group a.s. (η οποία κατείχε άμεσα το 7,25% των μετοχών και των δικαιωμάτων ψήφου στον Εκδότη) και της Emma Delta Hellenic Holdings Ltd. (η οποία κατείχε άμεσα το 32,73% των μετοχών και των δικαιωμάτων ψήφου στον Εκδότη).

Από τις 7 Νοεμβρίου 2019 και εντεύθεν, το VALEA FOUNDATION αύξησε την έμμεση συμμετοχή του στον Εκδότη μέσω:

(i) της συμμετοχής της SAZKA Group a.s. και της Emma Delta Hellenic Holdings Ltd. στην αύξηση του μετοχικού κεφαλαίου του Εκδότη λόγω της επανεπένδυσης του εκτάκτου μερίσματος (από μη διανεμηθέντα κέρδη του Εκδότη μέχρι τη χρήση που έληξε στις 31 Δεκεμβρίου 2018) σύμφωνα με τις αποφάσεις του Διοικητικού Συμβουλίου του Εκδότη της 8<sup>ης</sup> Ιανουαρίου 2020 και της 6<sup>ης</sup> Φεβρουαρίου 2020 (το «Πρόγραμμα Επανεπένδυσης Ιανουαρίου – Φεβρουαρίου 2020»), μέσω της οποίας η SAZKA Group a.s. αύξησε την άμεση συμμετοχή της στο συνολικό μετοχικό κεφάλαιο και τα δικαιώματα ψήφου στον Εκδότη κατά περίπου 0,31% και η Emma Delta Hellenic Holdings Ltd. αύξησε την άμεση συμμετοχή της στο συνολικό μετοχικό κεφάλαιο και τα δικαιώματα ψήφου στον Εκδότη κατά περίπου 1,37%,

(ii) της απόκτησης συνολικά 3.375.172 μετοχών του Εκδότη στην αγορά, οι οποίες αντιστοιχούν σε περίπου 0,99% του συνολικού μετοχικού κεφαλαίου και των δικαιωμάτων ψήφου στον Εκδότη, και

(iii) της συμμετοχής της SAZKA Group a.s. και της Emma Delta Hellenic Holdings Ltd. στην αύξηση του μετοχικού κεφαλαίου του Εκδότη λόγω της επανεπένδυσης του μερίσματος για τη χρήση 2019 σύμφωνα με τις αποφάσεις του Διοικητικού Συμβουλίου του Εκδότη της 26<sup>ης</sup> Ιουνίου 2020 και της 7<sup>ης</sup> Αυγούστου 2020 (το «Πρόγραμμα Επανεπένδυσης Ιουνίου – Αυγούστου 2020»), μέσω της οποίας η SAZKA Group a.s. αύξησε την άμεση συμμετοχή της στο συνολικό μετοχικό κεφάλαιο και τα δικαιώματα ψήφου στον Εκδότη κατά περίπου

0,17% και η Emma Delta Hellenic Holdings Ltd. αύξησε την άμεση συμμετοχή της στο συνολικό μετοχικό κεφάλαιο και τα δικαιώματα ψήφου στον Εκδότη κατά περίπου 0,50%.

Η συμμετοχή στο Πρόγραμμα Επανεπένδυσης Ιουνίου – Αυγούστου 2020 είχε ως αποτέλεσμα το VALEA FOUNDATION να ξεπεράσει το όριο του 3% που προβλέπεται στο άρθρο 9, παράγραφος 4, του Ν. 3556/2007, κατόπιν της εισαγωγής προς διαπραγμάτευση στο Χρηματιστήριο Αθηνών στις 11 Αυγούστου 2020 των νέων μετοχών που εκδόθηκαν στο πλαίσιο του Προγράμματος Επανεπένδυσης Ιουνίου – Αυγούστου 2020.

Κατόπιν των ανωτέρω, καθώς και της συμφωνίας για τη μεταβίβαση μετοχών από την Emma Delta Hellenic Holdings Ltd. στη SAZKA Group a.s. που συνήφθη στις 24 Ιουνίου 2020 και ανακοινώθηκε στο κοινό στις 29 Ιουνίου 2020, από την οποία δεν προέκυψε οποιαδήποτε μεταβολή στο συνολικό αριθμό μετοχών και δικαιωμάτων ψήφου που ήλεγχε το VALEA FOUNDATION, η αλυσίδα των επιχειρήσεων, μέσω των οποίων το VALEA FOUNDATION ασκεί έμμεσο έλεγχο των δικαιωμάτων ψήφου στον Εκδότη είναι η κάτωθι:

Το VALEA FOUNDATION δεν έχει μετόχους και δεν ελέγχεται από οποιοδήποτε πρόσωπο· το Διοικητικό Συμβούλιο του VALEA FOUNDATION αποφασίζει κατά τη διακριτική του ευχέρεια, χωρίς να λαμβάνει οδηγίες από τον αποκλειστικό οικονομικό δικαιούχο του ή οποιοδήποτε άλλο πρόσωπο, στο πλαίσιο της άσκησης των δικαιωμάτων ψήφου στις οντότητες που ελέγχονται από αυτό. Ο κος Karel Komárek είναι ο αποκλειστικός οικονομικός δικαιούχος του VALEA FOUNDATION, αλλά δεν ασκεί έλεγχο στο VALEA FOUNDATION κατά την έννοια του Ν. 3556/2007. Το VALEA FOUNDATION είναι ο μοναδικός μέτοχος της Valea Holding AG. Η Valea Holding AG είναι ο μοναδικός μέτοχος της KKCG Holding AG. Η KKCG Holding AG είναι ο μοναδικός μέτοχος της KKCG AG. Η KKCG AG κατέχει άμεσα το 100% των δικαιωμάτων ψήφου στη SAZKA Group a.s. Η SAZKA Group a.s. κατέχει το 10,94% των μετοχών και των δικαιωμάτων ψήφου στον Εκδότη.

Περαιτέρω, η SAZKA Group a.s. κατέχει το 66,7% των μετοχών και των δικαιωμάτων ψήφου της Emma Delta Management Ltd, ενώ το υπόλοιπο 33,3% των μετοχών και των δικαιωμάτων ψήφου κατέχεται έμμεσα από τον κο Γεώργιο Μελισσανίδη μέσω της οντότητας Georgiella Holdings Co. Limited. Το VALEA FOUNDATION ασκεί αποκλειστικό έλεγχο επί της Emma Delta Management Ltd. μέσω της SAZKA Group a.s., επί τη βάση της συμμετοχής της SAZKA Group a.s. στην Emma Delta Management Ltd. και της Συμφωνίας Μετόχων της Emma Delta. Η Emma Delta Management Ltd. είναι η μοναδική οντότητα που κατέχει δικαιώματα ψήφου στην Emma Delta Variable Capital Investment Company Ltd., η οποία είναι ο μοναδικός μέτοχος της Emma Delta Hellenic Holdings Ltd. Η Emma Delta Hellenic Holdings Ltd. κατέχει το 32,39% των μετοχών και των δικαιωμάτων ψήφου στον Εκδότη.

Οι άμεσοι μέτοχοι του Εκδότη είναι η SAZKA Group a.s. με ποσοστό 10,94% και η Emma Delta Hellenic Holdings Ltd. με ποσοστό 32,39%. Συνεπώς, δυνάμει του συντονισμού μεταξύ όλων των οντοτήτων που αναφέρονται στον κάτωθι πίνακα, όλες οι εν λόγω οντότητες ελέγχουν εμμέσως συνολικά το 43,33% του συνολικού μετοχικού κεφαλαίου και των δικαιωμάτων ψήφου του Εκδότη, ως εξής:

Επωνυμία	% δικαιωμάτων ψήφου ισούται ή είναι	% δικαιωμάτων ψήφου μέσω χρηματοπιστωτικών μέσων ισούται ή είναι	Σύνολο εφόσον ισούται ή είναι μεγαλύτερο από

	μεγαλύτερο από το κρίσιμο όριο	μεγαλύτερο από το κρίσιμο όριο	το κρίσιμο όριο
VALEA FOUNDATION	43,33%	—	43,33%
Valea Holding AG	43,33%	—	43,33%
KKCG Holding AG	43,33%	—	43,33%
KKCG AG	43,33%	—	43,33%
SAZKA Group a.s.	43,33%	—	43,33%
Emma Delta Management Ltd.	43,33%	—	43,33%
Emma Delta Variable Capital Investment Company Ltd.	43,33%	—	43,33%
Emma Delta Hellenic Holdings Ltd.	43,33%	—	43,33%

**Αθήνα, 14.08.2020**

**ΟΠΑΠ Α.Ε.**

RSS Feed: DOLAnnouncements  
Posted on: 14 August 2020 11:25  
Author: Ο.Π.Α.Π. ΑΕ  
Subject: ΑΝΑΚΟΙΝΩΣΗ ΡΥΘΜΙΖΟΜΕΝΗΣ ΠΛΗΡΟΦΟΡΙΑΣ ΤΟΥ Ν.  
3556/2007: Γνωστοποίηση συναλλαγών

Full article link: [http://dev-www1.helex.gr:8080/el/web/guest/companies-announcements-full-content/-/asset\\_publisher/bMe2sOcNyQuy/content/id/5517788](http://dev-www1.helex.gr:8080/el/web/guest/companies-announcements-full-content/-/asset_publisher/bMe2sOcNyQuy/content/id/5517788)

## **ΑΝΑΚΟΙΝΩΣΗ ΡΥΘΜΙΖΟΜΕΝΗΣ ΠΛΗΡΟΦΟΡΙΑΣ**

### **Γνωστοποίηση Συναλλαγών**

Η ΟΠΑΠ Α.Ε. ανακοινώνει, σύμφωνα με τον Ν.3556/2007 και τις διατάξεις του Κανονισμού (ΕΕ) 596/2014 του Ευρωπαϊκού Κοινοβουλίου και του Συμβουλίου, ότι στο πλαίσιο της «υποχρέωσης γνωστοποίησης συναλλαγών» έλαβε τις ακόλουθες ενημερώσεις από υπόχρεα πρόσωπα τα οποία συμμετείχαν στο πρόγραμμα επανεπένδυσης του υπολοίπου μερίσματος χρήσης 2019:

- Ο κ. Kamil Ziegler, Εκτελεστικός Πρόεδρος, απέκτησε στις 11.08.2020, 394 μετοχές της εταιρείας, συνολικής αξίας 3,116.53 ευρώ.
- Ο κ. Jan Karas, Acting CEO, απέκτησε στις 11.08.2020, 1.897 μετοχές της εταιρείας, συνολικής αξίας 15.005,22 ευρώ.
- Η κα. Katarina Kohlmayer, Μη Εκτελεστικό Μέλος του Δ.Σ., απέκτησε στις 11.08.2020, 194 μετοχές της εταιρείας, συνολικής αξίας 1.534.54 ευρώ.

**Αθήνα 14.08.2020**

**ΟΠΑΠ Α.Ε.**

**Ομολογιακά Δάνεια Επιχειρήσεων – Οργανωμένη Αγορά (Μετατρέψιμα)**

Πλήθος Εισηγμένων Ομολογιών	Ονομαστική αξία	Τιμή έκδοσης	Σημερινό επιτόκιο	Ημερ. λήξης	Διάρκεια (έτη)	Σημείωση	Τοκομερίδιο		Μον. Διαπρα.	Ομόλογα Επιχειρήσεων	Κατωτ Τιμή	Ανωτ Τιμή	Τιμή κλεισ. Προηγ.	Κλείσιμο-ημ/νία	Όγκος	Αξία Συναλλαγών	Τελευταία εντολή			Μεγ έτους	
							Κοινό	Προτιμησιακό									Τιμή	Αγορ./ Πώλ.	Ημερομηνία		λαχ
171,246,551	0.30	0.30	1.00	11/10/2025	9	---	16	---	1	FORTHNET A.E. (Μ.Ο.Δ.)	---	---	---	---	---	---	90.0000	A	03/08/2020	100.0000	100.0000

**Σημειώσεις Εταιρικών Ομολόγων**

Ο Όγκος Συναλλαγών υπολογίζεται ως (Τεμάχια) \* (Ονομαστική Τιμή). Η Αξία Συναλλαγών υπολογίζεται ως (Τεμάχια) \* (Ονομαστική Τιμή) \* (Τιμή %) + (Δεδουλευμένοι Τόκοι).

Οι τιμές συναλλαγών των ομολόγων υπολογίζονται ως ποσοστό επί τοις εκατό (%) της ονομαστικής τους τιμής.

Όλα τα ομόλογα έχουν Ονομαστική Αξία εκπεφρασμένη σε Ευρώ (εκτός εάν σημειώνεται διαφορετικά).



**Ομολογιακά Δάνεια Επιχειρήσεων – Οργανωμένη Αγορά (Μη Μετατρέψιμα)**

Πλήθος Εισηγμένων Ομολογιών	Ονομαστική αξία	Τιμή έκδοσης	Σημερινό επιτόκιο	Ημερ. λήξης	Διάρκεια (έτη)	Σημείωση	Τοκομερίδιο		Μον. Διασπ.	Ομόλογα Επιχειρήσεων	Δεδ. Τόκς Αποδ./Λήξη		Κατωτ Τιμή	Ανωτ Τιμή	Τιμή κλειστ. Προηγ.	Κλείσιμο-ημ/νία	Όγκος	Αξία Συναλλαγών	Τελευταία εντολή			Μεγ έτους		
							Κοινό	Προτιμησιακό			Τιμή	Αγορ./ Πώλ.							Ημερομηνία	λαχ έτους				
175,000	1,000.00	1,000.00	3.40	26/07/2024	5	---	3	---	1	ΑΤΤΙCΑ Α.Ε. ΣΥΜΜΕΤΟΧΩΝ (Μη μετατρέψιμο)	2.0778	10.0350	80.0000	81.0000	80.0000	81.0000	13/08/2020	73,000	58,607.68	78.0011	A	14/08/2020	60.0000	100.0000
22,727	1,000.00	1,000.00	4.95	26/06/2023	5	---	5	---	1	B&F Α.Β.Ε.Ε. ΕΝΔΥΜΑΤΩΝ (Μη μετατρέψιμο)	7.2875	8.1710	---	---	---	90.3780	13/08/2020	---	---	88.0001	A	14/08/2020	68.0000	94.9999
39,892,816	1.00	1.00	5.00	04/10/2021	5	---	16	---	1	HOUSEMARKET Α.Ε. (Μη Μετατρέψιμο)	0.0060	2.6890	---	---	---	102.0000	12/08/2020	---	---	102.0001	A	14/08/2020	93.8736	105.1000
150,000	1,000.00	1,000.00	2.60	22/10/2026	7	---	2	---	1	ΤΕΡΝΑ ΕΝΕΡΓΕΙΑΚΗ Μ.Α.Ε.Χ. (Μη μετατρέψιμο)	8.5222	2.6180	99.6000	99.6000	99.6000	99.6000	13/08/2020	11,000	11,049.74	99.6000	A	14/08/2020	84.4000	102.8000
200,000	1,000.00	1,000.00	3.60	12/03/2026	7	---	3	---	1	ΑΕΡΟΠΟΡΙΑ ΑΙΓΑΙΟΥ Α.Ε. (Μη μετατρέψιμο)	15.9000	6.9310	85.0000	85.0000	85.0000	88.0000	13/08/2020	47,000	40,697.30	84.5500	A	14/08/2020	54.7313	107.3000
90,000	1,000.00	1,000.00	3.00	11/05/2023	5	---	5	---	1	CORAL Α.Ε. (Μη μετατρέψιμο)	8.2500	2.5900	---	---	---	100.6000	11/08/2020	---	---	100.6500	A	14/08/2020	89.4200	105.0000
120,000	1,000.00	1,000.00	3.95	04/04/2025	7	---	5	---	1	ΓΕΚ ΤΕΡΝΑ Α.Ε. (Μη μετατρέψιμο)	14.7028	2.8060	103.6500	103.9000	103.6500	103.7600	13/08/2020	110,000	115,882.31	103.6000	A	14/08/2020	91.0000	107.2000
320,000	1,000.00	1,000.00	3.40	21/07/2027	7	---	1	---	1	LAMDA DEVELOPMENT Α.Ε. (Μη μετατρέψιμο)	2.6444	3.3310	100.3500	100.3500	100.3500	100.4000	12/08/2020	1,000	1,006.14	99.8601	A	14/08/2020	99.8932	100.8500
500,000	1,000.00	1,000.00	2.75	03/07/2027	7	---	1	---	1	ΓΕΚ ΤΕΡΝΑ Α.Ε. (Μη μετατρέψιμο)	3.5139	2.8700	99.2500	99.2500	99.2500	99.0760	11/08/2020	1,000	996.01	98.4000	A	14/08/2020	97.8469	100.0000

**Σημειώσεις Εταιρικών Ομολόγων**

Ο Όγκος Συναλλαγών υπολογίζεται ως (Τεμάχια) \* (Ονομαστική Τιμή). Η Αξία Συναλλαγών υπολογίζεται ως (Τεμάχια) \* (Ονομαστική Τιμή) \* (Τιμή %) + (Δεδουλευμένοι Τόκοι).

Οι τιμές συναλλαγών των ομολόγων υπολογίζονται ως ποσοστό επί τοις εκατό (%) της ονομαστικής τους τιμής.

Όλα τα ομόλογα έχουν Ονομαστική Αξία εκπεφρασμένη σε Ευρώ (εκτός εάν σημειώνεται διαφορετικά).

**Ομόλογα Ελληνικού Δημοσίου**

Πλήθος Εισηγμ. Ομολογιών	Ονομ. αξία	Σημερινό επιτόκιο	Υπολογισμός Δεδουλευμένων	Ημερ/νία Λήξης [1]	Διάρκεια (έτη)	Σημείωση	Ημερομηνία Πληρ.	Αξία τρέχοντος	Μον. Διασπ.	Ομόλογα Ελληνικού Δημοσίου	Κατωτ Τιμή	Ανωτ Τιμή	Τιμή κλεισ.	Προηγ. Κλείσιμο-ημ/νία	Όγκος	Αξία Συναλλαγών	Τελευταία εντολή Αγορ./ Πώλ. Ημερομηνία
3,000,000	1,000.00	4.38	Πργμ/Πργμ	01/08/2022	5	---	01/08	4.38	1	ΟΕΔ-ΣΤΘ-010822-05X-4,375-1,000	---	---	---	---	---	---	1.0000 A 28/11/2018
2,500,000	1,000.00	1.88	Πργμ/Πργμ	04/02/2035	15	---	04/02	1.88	1	ΟΕΔ-ΣΤΘ-040235-15X-1,875-1,000	---	---	---	---	---	---	---
2,500,000	1,000.00	3.45	Πργμ/Πργμ	02/04/2024	5	---	02/04	3.45	1	ΟΕΔ-ΣΤΘ-020424-05X-3,450-1,000	---	---	---	---	---	---	---
4,355,990,324	1.00	3.50	Πργμ/Πργμ	30/01/2023	5	---	01/02 - 31/01	3.50	1	ΟΕΔ-ΣΤΘ-300123-05X-3,500-1,00	---	---	---	94.5720 13/07/2018	---	---	1.0000 A 28/11/2018
5,962,747,327	1.00	3.75	Πργμ/Πργμ	30/01/2028	10	---	/02 - 01/02 - 31/	3.75	1	ΟΕΔ-ΣΤΘ-300128-10X-3,750-1,00	---	---	---	85.4610 13/07/2018	---	---	1.0000 A 28/11/2018
6,091,218,404	1.00	3.90	Πργμ/Πργμ	30/01/2033	15	---	/02 - 01/02 - 31/	3.90	1	ΟΕΔ-ΣΤΘ-300133-15X-3,900-1,00	---	---	---	78.6730 13/07/2018	---	---	1.0000 A 28/11/2018
4,805,399,486	1.00	4.00	Πργμ/Πργμ	30/01/2037	19	---	/02 - 01/02 - 31/	4.00	1	ΟΕΔ-ΣΤΘ-300137-19X-4,000-1,00	---	---	---	77.0370 13/07/2018	---	---	1.0000 A 28/11/2018
4,603,713,186	1.00	4.20	Πργμ/Πργμ	30/01/2042	24	---	/02 - 01/02 - 31/	4.20	1	ΟΕΔ-ΣΤΘ-300142-24X-4,200-1,00	---	---	---	77.7640 13/07/2018	---	---	1.0000 A 28/11/2018
550,418,123	1.00	3.65	Πργμ/Πργμ	24/02/2023	11	---	24/02	3.65	1	ΟΕΔ-ΣΤΘ-240223-11X-2,000-1,00	---	---	---	10.0000 22/06/2015	---	---	10.0000 A 11/07/2019
445,007,576	1.00	3.65	Πργμ/Πργμ	24/02/2024	12	---	24/02	3.65	1	ΟΕΔ-ΣΤΘ-240224-12X-2,000-1,00	---	---	---	10.0000 22/06/2015	---	---	---
423,674,226	1.00	3.65	Πργμ/Πργμ	24/02/2025	13	---	24/02	3.65	1	ΟΕΔ-ΣΤΘ-240225-13X-2,000-1,00	---	---	---	10.0000 22/06/2015	---	---	---
212,292,153	1.00	3.65	Πργμ/Πργμ	24/02/2026	14	---	24/02	3.65	1	ΟΕΔ-ΣΤΘ-240226-14X-2,000-1,00	---	---	---	10.0000 22/06/2015	---	---	---
160,621,352	1.00	3.65	Πργμ/Πργμ	24/02/2027	15	---	24/02	3.65	1	ΟΕΔ-ΣΤΘ-240227-15X-2,000-1,00	---	---	---	10.0000 22/06/2015	---	---	---
183,244,055	1.00	3.65	Πργμ/Πργμ	24/02/2028	16	---	24/02	3.65	1	ΟΕΔ-ΣΤΘ-240228-16X-2,000-1,00	---	---	---	10.0000 22/06/2015	---	---	---
164,802,894	1.00	3.65	Πργμ/Πργμ	24/02/2029	17	---	24/02	3.65	1	ΟΕΔ-ΣΤΘ-240229-17X-2,000-1,00	---	---	---	10.0000 22/06/2015	---	---	---
165,460,943	1.00	3.65	Πργμ/Πργμ	24/02/2030	18	---	24/02	3.65	1	ΟΕΔ-ΣΤΘ-240230-18X-2,000-1,00	---	---	---	10.0000 22/06/2015	---	---	---
129,007,241	1.00	3.65	Πργμ/Πργμ	24/02/2031	19	---	24/02	3.65	1	ΟΕΔ-ΣΤΘ-240231-19X-2,000-1,00	---	---	---	10.0000 22/06/2015	---	---	---
126,192,683	1.00	3.65	Πργμ/Πργμ	24/02/2032	20	---	24/02	3.65	1	ΟΕΔ-ΣΤΘ-240232-20X-2,000-1,00	---	---	---	10.0000 22/06/2015	---	---	---
146,905,168	1.00	3.65	Πργμ/Πργμ	24/02/2033	21	---	24/02	3.65	1	ΟΕΔ-ΣΤΘ-240233-21X-2,000-1,00	---	---	---	10.0000 22/06/2015	---	---	---
154,475,606	1.00	3.65	Πργμ/Πργμ	24/02/2034	22	---	24/02	3.65	1	ΟΕΔ-ΣΤΘ-240234-22X-2,000-1,00	---	---	---	10.0000 22/06/2015	---	---	---
144,429,441	1.00	3.65	Πργμ/Πργμ	24/02/2035	23	---	24/02	3.65	1	ΟΕΔ-ΣΤΘ-240235-23X-2,000-1,00	---	---	---	10.0000 22/06/2015	---	---	---
166,211,676	1.00	3.65	Πργμ/Πργμ	24/02/2036	24	---	24/02	3.65	1	ΟΕΔ-ΣΤΘ-240236-24X-2,000-1,00	---	---	---	10.0000 22/06/2015	---	---	---
145,461,669	1.00	3.65	Πργμ/Πργμ	24/02/2037	25	---	24/02	3.65	1	ΟΕΔ-ΣΤΘ-240237-25X-2,000-1,00	---	---	---	10.0000 22/06/2015	---	---	---
146,941,087	1.00	3.65	Πργμ/Πργμ	24/02/2038	26	---	24/02	3.65	1	ΟΕΔ-ΣΤΘ-240238-26X-2,000-1,00	---	---	---	10.0000 22/06/2015	---	---	---
135,115,612	1.00	3.65	Πργμ/Πργμ	24/02/2039	27	---	24/02	3.65	1	ΟΕΔ-ΣΤΘ-240239-27X-2,000-1,00	---	---	---	10.0000 22/06/2015	---	---	---
141,909,637	1.00	3.65	Πργμ/Πργμ	24/02/2040	28	---	24/02	3.65	1	ΟΕΔ-ΣΤΘ-240240-28X-2,000-1,00	---	---	---	10.0000 22/06/2015	---	---	---
136,788,720	1.00	3.65	Πργμ/Πργμ	24/02/2041	29	---	24/02	3.65	1	ΟΕΔ-ΣΤΘ-240241-29X-2,000-1,00	---	---	---	10.0000 22/06/2015	---	---	---
163,643,410	1.00	3.65	Πργμ/Πργμ	24/02/2042	30	---	24/02	3.65	1	ΟΕΔ-ΣΤΘ-240242-30X-2,000-1,00	---	---	---	10.0000 22/06/2015	---	---	---
4,000,000	1,000.00	3.88	Πργμ/Πργμ	12/03/2029	10	---	12/03	3.88	1	ΟΕΔ-ΣΤΘ-120329-10X-3,875-1,0000	---	---	---	---	---	100.0000 A 15/10/2019	
503,753	1,000.00	0.32	FLR Πργμ/360	16/09/2021	2	---	16/03 - 16/09	---	1	ΟΕΔ-ΚΥΜ-160921-02X-0,319-1,000	---	---	---	---	---	---	---
3,000,000	1,000.00	3.38	Πργμ/Πργμ	15/02/2025	7	---	15/02	3.38	1	ΟΕΔ-ΣΤΘ-150225-07X-3,375-1,000	---	---	---	---	---	---	---
250,250	1,000.00	2.90	Πργμ/Πργμ	20/03/2023	4	---	20/03	2.90	1	ΟΕΔ-ΣΤΘ-200323-04X-2,900-1,000	---	---	---	---	---	---	---
964,000	1,000.00	3.25	Πργμ/Πργμ	20/03/2025	6	---	20/03	3.25	1	ΟΕΔ-ΣΤΘ-200325-06X-3,250-1,000	---	---	---	---	---	---	---
2,100,000	1,000.00	3.55	Πργμ/Πργμ	20/03/2026	7	---	20/03	3.55	1	ΟΕΔ-ΣΤΘ-200326-07X-3,550-1,000	---	---	---	---	---	---	---
3,000,000	1,000.00	1.50	Πργμ/Πργμ	18/06/2030	10	---	18/06	1.50	1	ΟΕΔ-ΣΤΘ-180630-10X-1,500-1,000	---	---	---	---	---	---	---

**Σημειώσεις Ομολόγων Ελλ. Δημοσίου**

Ο Όγκος Συναλλαγών υπολογίζεται ως (Τεμάχια) \* (Ονομαστική Τιμή). Η Αξία Συναλλαγών υπολογίζεται ως (Τεμάχια) \* (Ονομαστική Τιμή) \* (Τιμή %) + (Δεδουλευμένοι Τόκοι)

Η Αξία του τρέχοντος τοκομεριδίου για τις εκδόσεις Ονομαστικής Αξίας 0,01 ευρώ, αναφέρεται σε Ονομαστική Αξία 100 ευρώ.

FLR (= Floating Interest Rate) Ομόλογο Μεταβλητού Επιτοκίου.

[1] - Η Ημερομηνία Λήξης της τοκοφόρου περιόδου και η Ημερομηνία Πληρωμής του τοκομεριδίου.

**Ομόλογα Ελληνικού Δημοσίου**

Πλήθος Εισηγμ. Ομολογιών	Ονομ. αξία	Σημερινό επιτόκιο	Υπολογισμός Δεδουλευμένων	Ημερ/νία Λήξης [1]	Διάρκεια (έτη)	Σημείωση	Ημερομηνία Πληρ.	Αξία τρέχοντος	Μον. Διαπρ.	Ομόλογα Ελληνικού Δημοσίου	Κατωτ Τιμή	Ανωτ Τιμή	Τιμή κλεισ.	Προηγ. Κλείσιμο-ημ/νία	Όγκος	Αξία Συναλλαγών	Τελευταία εντολή Αγορ./ Πώλ. Ημερομηνία
3,314,250	1,000.00	3.25	Πργμ/Πργμ	20/03/2050	30	---	20/03	3.25	1	ΟΕΔ-ΣΤΘ-200350-30Χ-3,250-1,000	---	---	---	---	---	---	---
2,000,000	1,000.00	2.00	Πργμ/Πργμ	22/04/2027	7	---	22/04	2.00	1	ΟΕΔ-ΣΤΘ-220427-07Χ-2,000-1,000	---	---	---	---	---	---	99.9000 A 22/04/2020
2,500,000	1,000.00	1.88	Πργμ/Πργμ	23/07/2026	7	---	23/07	1.88	1	ΟΕΔ-ΣΤΘ-230726-07Χ-1,875-1,000	---	---	---	---	---	---	---

**Σημειώσεις Ομολόγων Ελλ. Δημοσίου**

Ο Όγκος Συναλλαγών υπολογίζεται ως (Τεμάχια) \* (Ονομαστική Τιμή). Η Αξία Συναλλαγών υπολογίζεται ως (Τεμάχια) \* (Ονομαστική Τιμή) \* (Τιμή %) + (Δεδουλευμένοι Τόκοι)

Η Αξία του τρέχοντος τοκομεριδίου για τις εκδόσεις Ονομαστικής Αξίας 0,01 ευρώ, αναφέρεται σε Ονομαστική Αξία 100 ευρώ.

FLR (= Floating Interest Rate) Ομόλογο Μεταβλητού Επιτοκίου.

[1] - Η Ημερομηνία Λήξης της τοκοφόρου περιόδου και η Ημερομηνία Πληρωμής του τοκομεριδίου.



Ημερήσιο Δελτίο Τιμών

Έτος: 141 Αύξων Αριθμός Συνεδρίασης: 153

Ενότητα 5: Ομόλογα Ελληνικού Δημοσίου Διαπραγματεύσιμα με τη Μέθοδο Εκφώνησης - Αντιφώνησης

Παρασκευή, 14 Αυγούστου, 2020

Ομόλογα σε Κυκλοφορία	Νόμισμα / Ελάχιστη διαπραγ.	Ημερομηνία Πληρ.	Αξία τρέχοντος τοκομεριδίου	Σημείωση	Τοκομερίδιο	Μονάδα διαπίσης	Ημερ/νία Έκδοσης	Διάρκεια (έτη)	Σημερινό επιτόκιο	Υ.Δ.Τ σε ημέρες	Ομόλογα	Τελευταία τιμή προηγ.	Τελευτ. Τιμή	Εκφ. τοις μετρητοίς (€) Αγορ. / Πώλ	μετρητοίς (€) Ημερομηνία	Συναλλαγές σε τμχ	Ελάχιστο ζωής	Μέγιστο ζωής	
<b>Νομικών Προσώπων και Εταιρειών σε Συνάλλαγμα και Ευρο</b>																			
0	GBP / 10	01/12	0.25	---	63	1	01/12/1928	100	2.5	360	Ε.Κ.Τ.Ε.	---	---	---	---	---	---	---	
103,746	GBP / 10	01/12	0.25	---	61	1	01/12/1930	98	2.5	360	Ε.Κ.Τ.Ε. σειρά	2.27	05/02/1996	2.27	Π	05/02/1996	---	2.27	2.27

Σημειώσεις Ομολόγων Ελλ. Δημοσίου

Υ.Δ.Τ: Υπολογισμός Δεδουλευμένων Τόκων.

FLR (= Floating Interest Rate) Ομόλογο Μεταβλητού Επιτοκίου.

Η ελάχιστη διαπραγματεύσιμη Ονομαστική Αξία για όλους τους Άυλους Τίτλους του Δημοσίου είναι τα 100 Ευρώ.

(μψρ-0)

**Πίνακας Μελών Χρηματιστηρίου Αθηνών και Μελών ΕΤ.ΕΚ.**

Επωνυμία	Διεύθυνση	Τηλέφωνο	Φαξ	Αγορά Μετοχών			Αγορά Παραγώγων		Μέλη ΕΤ.ΕΚ.	
				Μέλος Αγοράς	Μέλος εξ Αποστάσεως	Ειδικός Διαπρήτης	Διαπρήτης	Ειδικός Διαπρήτης	Γενικό Εκκαθιστικό	Άμεσο Εκκαθιστικό
AEONIC SECURITIES C.I.F. P.L.C.	ΛΑΪΟΥ 6, ΓΡ. 301B, ANNA COURT ,	35725337600			a					
ALPHA ΤΡΑΠΕΖΑ Α.Ε.	ΣΤΑΔΙΟΥ 40, ΑΘΗΝΑ	(210)-3265546	(210)-3265811						a	
	ΛΕΩΦ. ΑΘΗΝΩΝ 103, ΑΘΗΝΑ	+30 2103436820	210-3436270							
	ΣΤΑΔΙΟΥ 40, ΑΘΗΝΑ	(210)-3260000	(210)-3264116							
ARGUS STOCKBROKERS LTD	25 ΛΕΩΦΟΡΟΣ ΔΗΜΟΣΘΕΝΗ ΣΕΒΕΡΗ 25 ,	0035722717000		a	a		a			
ATLANTIC SECURITIES LTD	ΠΡΟΔΡΟΜΟΥ 37 37,	0035722445400		a						
ATLANTIC SECURITIES LTD	ΠΡΟΔΡΟΜΟΥ 37 ,	0035722445400			a					
ΑΧΟΝ ΧΡΗΜΑΤΙΣΤΗΡΙΑΚΗ Α.Ε.Π.Ε.Υ.	ΣΤΑΔΙΟΥ 48 48, ΑΘΗΝΑ	2103363800		a			a			
ΒΕΤΑ ΧΡΗΜΑΤΙΣΤΗΡΙΑΚΗ Α.Ε.Π.Ε.Υ.	Λ.ΑΛΕΞΑΝΔΡΑΣ 29 29 , ΑΘΗΝΑ	2106478930		a		a	a			a
BNP PARIBAS SECURITIES SERVICES	ΛΑΜΨΑΚΟΥ 2 2, ΑΘΗΝΑ	2107468500							a	
BOFA SECURITIES EUROPE SA	112 AVENUE KL?BER 75116 ,	+33 153655555		a	a					
CAPITAL ΑΧΕΠΕΥ	ΜΗΤΡΟΠΟΛΕΩΣ 58 58, ΑΘΗΝΑ	2103369700		a			a			
CFS ΧΡΗΜΑΤΙΣΤΗΡΙΑΚΗ Α.Ε.Π.Ε.Υ.	ΠΑΠΑΡΡΗΓΟΠΟΥΛΟΥ 3 3, ΑΘΗΝΑ	2103360800		a						
CITIGROUP GLOBAL MARKETS EUROPE AG	REUTERWEG 16 FRANKFURT 16,	+49 691366-0		a	a					
CITIGROUP GLOBAL MARKETS LIMITED	33 CANADA SQUARE -CANARY WHARF 1,	+44 02079864000		a	a					
CREDIT SUISSE SECURITIES (EUROPE) LIMITED	ONE CABOT SQUARE 1 , LONDON	+44 2078888888		a	a					
CREDIT SUISSE SECURITIES SOCIEDAD DE VALORES SA	CALLE AYALA 42, 3A PLANTA-B MADRID ,	+34917916000		a	a					
DEUTSCHE BANK AG	GREAT WINCHESTER STREET 1 , LONDON	+44 20 754 54209	00441133361437		a					
EUROBANK EQUITIES Α.Ε.Π.Ε.Υ.	ΦΙΛΕΛΛΗΝΩΝ 10 & ΞΕΝΟΦΩΝΤΟΣ 13 , ΑΘΗΝΑ	2103720000		a		a	a			a
EUROCORP Α.Ε.Π.Ε.Υ.	ΠΛ.ΦΙΛΙΚΗΣ ΕΤΑΙΡΕΙΑΣ 14 14, ΑΘΗΝΑ	2107263600		a			a			a
EUROTRUST ΧΡΗΜΑΤΙΣΤΗΡΙΑΚΗ Α.Ε.Π.Ε.Υ.	ΣΕΒΑΣΤΟΥΠΟΛΕΩΣ 113 113, ΑΘΗΝΑ	2103363100		a						
EUROXX ΧΡΗΜΑΤΙΣΤΗΡΙΑΚΗ Α.Ε.Π.Ε.Υ.	ΠΑΛΑΙΟΛΟΓΟΥ 7, ΧΑΛΑΝΔΡΙ	(210)-6879400	(210)-6879401				a	a		a
	ΠΑΛΑΙΟΛΟΓΟΥ 7, ΧΑΛΑΝΔΡΙ	+30 2106879400	210-6879401							
GLOBAL CAPITAL SECURITIES & FINANCIAL SERVICES LTD	Λ.ΑΡΧΙΕΠΙΣΚΟΠΟΥ ΜΑΚΑΡΙΟΥ Γ 50 50,	0035722710710		a	a					
HSBC FRANCE	Λ.ΜΕΣΣΟΓΕΙΩΝ 109-111 109-111,	2106960000							a	
INDEX ΧΡΗΜΑΤΙΣΤΗΡΙΑΚΗ Α.Ε.Π.Ε.Υ.	ΔΡΑΓΑΤΣΑΝΙΟΥ 6 6, ΑΘΗΝΑ	2103213920		a						
LAIKI FINANCIAL SERVICES LTD	ΛΕΩΦ. ΒΥΡΩΝΟΣ 26, ΛΕΥΚΩΣΙΑ ΚΥΠΡΟΥ	357 22367367	357 22718567		a					
MEGA EQUITY SECURITIES & FINANCIAL SERVICES PUBLIC LTD	ΛΕΩΦ.ΓΡΙΒΑ ΔΙΓΕΝΗ 42-44 42-44,	0035722711711		a	a		a			
MERIT ΧΡΗΜΑΤΙΣΤΗΡΙΑΚΗ Α.Ε.Π.Ε.Υ.	ΣΟΦΟΚΛΕΟΥΣ 5 5, ΑΘΗΝΑ	2103671880		a		a	a			a
MERRILL LYNCH INTERNATIONAL	2 KING EDWARD STREET 2 , LONDON	+44 20276281000		a	a					
ΝΥΝΤΙΟΥΣ ΧΡΗΜΑΤΙΣΤΗΡΙΑΚΗ Α.Ε.Π.Ε.Υ.	ΔΡΑΓΑΤΣΑΝΙΟΥ 6 6, ΑΘΗΝΑ	2103350599		a						
ONE PLUS CAPITAL LIMITED	75 PRODRΟΜΟΥ AVENUE NICOSIA 1307 ,	35722873760		a	a					
PROCHOICE CHRIMATISTIRIAKI LTD	ΛΕΩΦ.ΣΠΥΡΟΥ ΚΥΠΡΙΑΝΟΥ 57, ΑΚΙΝΗΤΑ Φ 57,	035724661192		a	a					

**Πίνακας Μελών Χρηματιστηρίου Αθηνών και Μελών ΕΤ.ΕΚ.**

Επωνυμία	Διεύθυνση	Τηλέφωνο	Φαξ	Αγορά Μετοχών			Αγορά Παραγώγων		Μέλη ΕΤ.ΕΚ.	
				Μέλος Αγοράς	Μέλος εξ Αποστάσεως	Ειδικός Διαπρήτης	Διαπρήτης	Ειδικός Διαπρήτης	Γενικό Εκκαθ/στικό	Άμεσο Εκκαθ/στικό
SHARELINK SECURITIES & FINANCIAL SERVICES LTD				a	a		a			
HOUSE-ΘΕΟΤΟΚΗ 6 ΜΕΓΑΡΟ ΕΛΛΗΝΑ 6 ,		+357 22554200								
SOCIETE GENERALE S.A.				a	a		a			
17 COURS VALMY, CEDEX ,		+157290504								
SOLIDUS SECURITIES Α.Ε.Π.Ε.Υ.				a			a			a
ΛΟΥΙΖΗΣ ΡΙΑΚΟΥΡ 64 64, ΑΘΗΝΑ		2106900600								
THE CYPRUS INVESTMENT & SECURITIES CORPORATION LTD				a	a					
ΛΕΩΦ. ΛΕΜΕΣΟΥ 154 154,		0035722121700								
UBS EUROPE SE				a	a					
OPERNTURM, BOCKENHEIMER LANDSTRASSE 2-4 ,		496921790								
UBS LIMITED					a					
FINSBURY AVENUE 1 , LONDON		+44 2075687135								
Α. ΣΑΡΡΗΣ ΧΡΗΜΑΤΙΣΤΗΡΙΑΚΗ Α.Ε.Π.Ε.Υ.				a						
ΔΡΑΓΑΤΣΑΝΙΟΥ 6 6, ΑΘΗΝΑ		2103367700								
ΑΛΦΑ FINANCE ΔΕΠΕΥ				a		a	a	a		a
MERLIN 5 5, ΑΘΗΝΑ		2103677400								
Γ. Α. ΠΕΡΒΑΝΑΣ ΧΡΗΜΑΤΙΣΤΗΡΙΑΚΗ Α.Ε.Π.Ε.Υ				a						
ΣΟΦΟΚΛΕΟΥΣ 7-9 7-9, ΑΘΗΝΑ		2103727200								
ΔΥΝΑΜΙΚΗ ΧΡΗΜΑΤΙΣΤΗΡΙΑΚΗ Α.Ε.Π.Ε.Υ				a			a			a
ΤΡΑΜΕΩΝ 2 & Λ.ΣΥΓΓΡΟΥ 223 , ΝΕΑ ΣΜΥΡΝΗ		2103677700								
ΕΘΝΙΚΗ ΤΡΑΠΕΖΑ ΤΗΣ ΕΛΛΑΔΟΣ Α.Ε.				a		a	a			a
ΑΚΑΔΗΜΙΑΣ 68, ΑΘΗΝΑ	(210)-3328817	(210)-3328678								
ΑΙΟΛΟΥ 86, ΑΘΗΝΑ	(210)-3341000	(210)-3228187								
ΕΘΝΙΚΗ ΧΡΗΜΑΤΙΣΤΗΡΙΑΚΗ Α.Ε.Π.Ε.Υ.				a		a	a	a		
ΛΕΩΦ. ΚΗΦΙΣΙΑΣ 66 (ΚΤΗΡΙΟ Α) 66, ΜΑΡΟΥΣΙ	2107720000									
ΕΛΛΗΝΙΚΗ ΤΡΑΠΕΖΑ (ΕΠΕΝΔΥΣΕΙΣ) ΛΤΔ					a					
ΛΕΩΦ.ΚΥΡΙΑΚΟΥ ΜΑΤΣΗ 31 - ΤΘ 24747 , ΛΕΥΚΩΣΙΑ ΚΥΠΡΟΥ	+357 22500100	357 22500110								
ΕΛΛΗΝΟΑΜΕΡΙΚΑΝΙΚΗ ΧΡΗΜΑΤΙΣΤΗΡΙΑΚΗ ΔΕΠΕΥ				a		a	a			a
ΑΝΔΡΕΑ ΠΑΠΑΝΔΡΕΟΥ 27 27, ΜΑΡΟΥΣΙ	2103311100									
Ι. Χ. ΜΑΥΡΙΚΗΣ ΧΡΗΜΑΤΙΣΤΗΡΙΑΚΗ Α.Ε.Π.Ε.Υ				a						
ΣΟΦΟΚΛΕΟΥΣ 5 5, ΑΘΗΝΑ	2103216730									
ΚΑΠΠΑ ΧΡΗΜΑΤΙΣΤΗΡΙΑΚΗ Α.Ε.Π.Ε.Υ.				a			a			
ΒΑΛΛΩΡΙΤΟΥ 15 15, ΑΘΗΝΑ	2103678600									
ΚΑΡΑΜΑΝΩΦ ΧΡΗΜΑΤΙΣΤΗΡΙΑΚΗ Α.Ε.Π.Ε.Υ.				a						
ΠΛ.ΑΓ.ΘΕΟΔΩΡΩΝ 2 2, ΑΘΗΝΑ	2103212947									
ΚΥΚΛΟΣ ΧΡΗΜΑΤΙΣΤΗΡΙΑΚΗ Α.Ε.Π.Ε.Υ.				a			a			a
ΠΑΝΕΠΙΣΤΗΜΙΟΥ 39 39, ΑΘΗΝΑ	2103364300									
ΛΕΩΝ ΔΕΠΟΛΑΣ ΧΡΗΜΑΤΙΣΤΗΡΙΑΚΗ Α.Ε.Π.Ε.Υ.				a		a	a			
ΧΡΗΣΤΟΥ ΛΑΔΑ 1 1, ΑΘΗΝΑ	2103213276 -28									
Ν. ΧΡΥΣΟΧΟΙΔΗΣ ΧΡΗΜΑΤΙΣΤΗΡΙΑΚΗ Α.Ε.Π.Ε.Υ				a			a			a
ΣΟΦΟΚΛΕΟΥΣ 7-9 7-9, ΑΘΗΝΑ	2103213913									
ΠΑΝΤΕΛΑΚΗΣ ΧΡΗΜΑΤΙΣΤΗΡΙΑΚΗ Α.Ε.Π.Ε.Υ				a		a	a	a		
ΕΘΝΙΚΗΣ ΑΝΤΙΣΤΑΣΕΩΣ 57, ΚΤΙΡΙΟ Β 57, ΧΑΛΑΝΔΡΙ	2106965000									
ΠΕΙΡΑΙΩΣ Α.Ε.Π.Ε.Υ.				a		a	a	a		a
ΣΤΑΔΙΟΥ 10 10, ΑΘΗΝΑ	2103354100									
ΠΗΓΑΣΟΣ ΧΡΗΜΑΤΙΣΤΗΡΙΑΚΗ Α.Ε.Π.Ε.Υ.				a			a			
ΒΑΛΛΩΡΙΤΟΥ 17 & ΑΜΕΡΙΚΗΣ 17 , ΑΘΗΝΑ	2103670700									
ΣΤ. ΕΜ. ΛΑΥΡΕΝΤΑΚΗΣ ΧΡΗΜΑΤΙΣΤΗΡΙΑΚΗ Α.Ε.Π.Ε.Υ.				a			a			
ΣΟΦΟΚΛΕΟΥΣ 7-9 7-9, ΑΘΗΝΑ	2103213336									
ΤΡΑΠΕΖΑ EUROBANK ΑΕ										a
ΟΘΩΝΟΣ 8 , ΑΘΗΝΑ	2103337000									
ΤΡΑΠΕΖΑ ΟΡΤΙΜΑ BANK Α.Ε.				a		a	a	a		a
ΑΙΓΑΛΕΙΑΣ 32 & ΠΑΡΑΔΕΙΣΟΥ 32 , ΜΑΡΟΥΣΙ	2108173111									
ΤΡΑΠΕΖΑ ΠΕΙΡΑΙΩΣ Α.Ε.				a			a			a
ΑΜΕΡΙΚΗΣ 4, ΑΘΗΝΑ	(210)-3335000	(210)-3335079								
	(210)-3335918	(210)-3254207								
ΑΜΕΡΙΚΗΣ 4, ΑΘΗΝΑ	+30 2103335000	210-3335079								

**Πίνακας Μετοχών Υπό Ειδική Διαπραγμάτευση**

Χρεόγραφο	Κατηγορία Διαπραγμάτευσης
Ειδικός Διαπραγματευτής	Έναρξη Ειδικής Διαπραγμάτευσης
<b>MLS ΠΛΗΡΟΦΟΡΙΚΗ (ΚΟ)</b>	<b>Κατάσταση σε Αναστολή</b>
ΠΕΙΡΑΙΩΣ Α.Ε.Π.Ε.Υ.	01/08/2019
<b>ALPHA ETF FTSE Athex Large Cap</b>	<b>Διαπραγματεύσιμα Αμοιβαία Κεφάλαια (Δ.Α.Κ.)</b>
ΑΛΦΑ FINANCE ΑΕΠΕΥ	02/01/1900
ΕΘΝΙΚΗ ΧΡΗΜΑΤΙΣΤΗΡΙΑΚΗ Α.Ε.Π.Ε.Υ.	02/01/1900
<b>A.S. COMPANY (ΚΟ)</b>	<b>Κύρια Αγορά</b>
EUROBANK EQUITIES Α.Ε.Π.Ε.Υ.	01/04/2019
<b>ALPHA BANK (ΚΟ)</b>	<b>Κύρια Αγορά</b>
EUROBANK EQUITIES Α.Ε.Π.Ε.Υ.	22/10/2006
MERIT ΧΡΗΜΑΤΙΣΤΗΡΙΑΚΗ Α.Ε.Π.Ε.Υ.	03/09/2012
ΑΛΦΑ FINANCE ΑΕΠΕΥ	29/02/2016
ΕΘΝΙΚΗ ΧΡΗΜΑΤΙΣΤΗΡΙΑΚΗ Α.Ε.Π.Ε.Υ.	02/01/1900
ΕΛΛΗΝΟΑΜΕΡΙΚΑΝΙΚΗ ΧΡΗΜΑΤΙΣΤΗΡΙΑΚΗ ΑΕΠΕΥ	25/07/2014
ΛΕΩΝ ΔΕΠΟΛΑΣ ΧΡΗΜΑΤΙΣΤΗΡΙΑΚΗ Α.Ε.Π.Ε.Υ.	04/01/2016
ΠΕΙΡΑΙΩΣ Α.Ε.Π.Ε.Υ.	28/05/2009
<b>ΑΤΤΙΚΑ ΣΥΜΜΕΤΟΧΩΝ (ΚΟ)</b>	<b>Κύρια Αγορά</b>
ΕΛΛΗΝΟΑΜΕΡΙΚΑΝΙΚΗ ΧΡΗΜΑΤΙΣΤΗΡΙΑΚΗ ΑΕΠΕΥ	28/12/2017
<b>ΑΤΤΙΚΑ BANK Α.Τ.Ε. (ΚΟ)</b>	<b>Κύρια Αγορά</b>
EUROBANK EQUITIES Α.Ε.Π.Ε.Υ.	11/11/2019
EUROXX ΧΡΗΜΑΤΙΣΤΗΡΙΑΚΗ Α.Ε.Π.Ε.Υ.	22/01/2016
ΠΕΙΡΑΙΩΣ Α.Ε.Π.Ε.Υ.	20/09/2017
<b>AUTOHELLAS (ΚΟ)</b>	<b>Κύρια Αγορά</b>
EUROXX ΧΡΗΜΑΤΙΣΤΗΡΙΑΚΗ Α.Ε.Π.Ε.Υ.	02/07/2018
ΑΛΦΑ FINANCE ΑΕΠΕΥ	01/07/2019
<b>AVE (ΚΟ)</b>	<b>Κύρια Αγορά</b>
EUROXX ΧΡΗΜΑΤΙΣΤΗΡΙΑΚΗ Α.Ε.Π.Ε.Υ.	05/06/2020
<b>BRIQ PROPERTIES (ΚΟ)</b>	<b>Κύρια Αγορά</b>
EUROBANK EQUITIES Α.Ε.Π.Ε.Υ.	09/09/2019
<b>BYTE COMPUTER (ΚΟ)</b>	<b>Κύρια Αγορά</b>
MERIT ΧΡΗΜΑΤΙΣΤΗΡΙΑΚΗ Α.Ε.Π.Ε.Υ.	04/08/2008
<b>CENERGY HOLDINGS (ΚΑ)</b>	<b>Κύρια Αγορά</b>
EUROBANK EQUITIES Α.Ε.Π.Ε.Υ.	02/01/2016
ΑΛΦΑ FINANCE ΑΕΠΕΥ	02/01/2016
<b>CNL CAPITAL (ΚΟ)</b>	<b>Κύρια Αγορά</b>
MERIT ΧΡΗΜΑΤΙΣΤΗΡΙΑΚΗ Α.Ε.Π.Ε.Υ.	01/10/2018
<b>COCA-COLA HBC AG (ΚΟ)</b>	<b>Κύρια Αγορά</b>
ΕΘΝΙΚΗ ΧΡΗΜΑΤΙΣΤΗΡΙΑΚΗ Α.Ε.Π.Ε.Υ.	02/01/1900
ΠΕΙΡΑΙΩΣ Α.Ε.Π.Ε.Υ.	04/05/2015
<b>EUROBANK HOLDINGS (ΚΟ)</b>	<b>Κύρια Αγορά</b>
EUROBANK EQUITIES Α.Ε.Π.Ε.Υ.	01/06/2012
MERIT ΧΡΗΜΑΤΙΣΤΗΡΙΑΚΗ Α.Ε.Π.Ε.Υ.	06/11/2017
ΑΛΦΑ FINANCE ΑΕΠΕΥ	09/01/2006
ΕΘΝΙΚΗ ΧΡΗΜΑΤΙΣΤΗΡΙΑΚΗ Α.Ε.Π.Ε.Υ.	02/01/1900
ΕΛΛΗΝΟΑΜΕΡΙΚΑΝΙΚΗ ΧΡΗΜΑΤΙΣΤΗΡΙΑΚΗ ΑΕΠΕΥ	25/07/2014
ΛΕΩΝ ΔΕΠΟΛΑΣ ΧΡΗΜΑΤΙΣΤΗΡΙΑΚΗ Α.Ε.Π.Ε.Υ.	30/11/2018
ΠΕΙΡΑΙΩΣ Α.Ε.Π.Ε.Υ.	28/09/2009
<b>FOURLIS ΣΥΜΜΕΤΟΧΩΝ (ΚΟ)</b>	<b>Κύρια Αγορά</b>
EUROBANK EQUITIES Α.Ε.Π.Ε.Υ.	01/12/2016
ΠΕΙΡΑΙΩΣ Α.Ε.Π.Ε.Υ.	06/03/2017
<b>INTERCONTINENTAL (ΚΟ)</b>	<b>Κύρια Αγορά</b>
ΛΕΩΝ ΔΕΠΟΛΑΣ ΧΡΗΜΑΤΙΣΤΗΡΙΑΚΗ Α.Ε.Π.Ε.Υ.	03/06/2019
<b>INTRACOM HOLDINGS (ΚΟ)</b>	<b>Κύρια Αγορά</b>
ΛΕΩΝ ΔΕΠΟΛΑΣ ΧΡΗΜΑΤΙΣΤΗΡΙΑΚΗ Α.Ε.Π.Ε.Υ.	08/10/2018
<b>JUMBO (ΚΟ)</b>	<b>Κύρια Αγορά</b>
EUROBANK EQUITIES Α.Ε.Π.Ε.Υ.	25/05/2020
MERIT ΧΡΗΜΑΤΙΣΤΗΡΙΑΚΗ Α.Ε.Π.Ε.Υ.	06/11/2017
ΠΕΙΡΑΙΩΣ Α.Ε.Π.Ε.Υ.	06/03/2017
<b>LAMDA DEVELOPMENT (ΚΟ)</b>	<b>Κύρια Αγορά</b>
EUROBANK EQUITIES Α.Ε.Π.Ε.Υ.	08/12/2014
ΠΑΝΤΕΛΑΚΗΣ ΧΡΗΜΑΤΙΣΤΗΡΙΑΚΗ Α.Ε.Π.Ε.Υ.	06/11/2017
ΠΕΙΡΑΙΩΣ Α.Ε.Π.Ε.Υ.	29/06/2017
<b>MARFIN INVESTMENT GROUP (ΚΟ)</b>	<b>Κύρια Αγορά</b>
ΠΕΙΡΑΙΩΣ Α.Ε.Π.Ε.Υ.	02/02/2009
<b>PROFILE (ΚΟ)</b>	<b>Κύρια Αγορά</b>
ΠΑΝΤΕΛΑΚΗΣ ΧΡΗΜΑΤΙΣΤΗΡΙΑΚΗ Α.Ε.Π.Ε.Υ.	01/07/2019
<b>QUEST ΣΥΜΜΕΤΟΧΩΝ (ΚΟ)</b>	<b>Κύρια Αγορά</b>
ΒΕΤΑ ΧΡΗΜΑΤΙΣΤΗΡΙΑΚΗ Α.Ε.Π.Ε.Υ.	26/03/2018
EUROBANK EQUITIES Α.Ε.Π.Ε.Υ.	28/01/2019



**Πίνακας Μετοχών Υπό Ειδική Διαπραγμάτευση**

Χρεόγραφο	Κατηγορία Διαπραγμάτευσης
Ειδικός Διαπραγματευτής	Έναρξη Ειδικής Διαπραγμάτευσης
<b>ΤΙΤΑΝ CEMENT (ΚΑ)</b>	<b>Κύρια Αγορά</b>
EUROBANK EQUITIES Α.Ε.Π.Ε.Υ.	06/11/2019
<b>ΥΙΟΧΑΛCO SA/ΝV (ΚΑ)</b>	<b>Κύρια Αγορά</b>
EUROBANK EQUITIES Α.Ε.Π.Ε.Υ.	04/03/2014
MERIT ΧΡΗΜΑΤΙΣΤΗΡΙΑΚΗ Α.Ε.Π.Ε.Υ.	17/03/2014
ΑΛΦΑ FINANCE ΑΕΠΕΥ	11/03/2008
<b>ΑΒΑΣ Α.Ε. (ΚΟ)</b>	<b>Κύρια Αγορά</b>
EUROBANK EQUITIES Α.Ε.Π.Ε.Υ.	14/12/2015
<b>ΑΔΜΗΕ ΣΥΜΜΕΤΟΧΩΝ Α.Ε. (ΚΟ)</b>	<b>Κύρια Αγορά</b>
ΕΛΛΗΝΟΑΜΕΡΙΚΑΝΙΚΗ ΧΡΗΜΑΤΙΣΤΗΡΙΑΚΗ ΑΕΠΕΥ	09/03/2020
ΠΕΙΡΑΙΩΣ Α.Ε.Π.Ε.Υ.	29/06/2017
<b>ΓΕΚ ΤΕΡΝΑ (ΚΟ)</b>	<b>Κύρια Αγορά</b>
ΠΕΙΡΑΙΩΣ Α.Ε.Π.Ε.Υ.	29/08/2019
<b>ΔΕΗ (ΚΟ)</b>	<b>Κύρια Αγορά</b>
EUROBANK EQUITIES Α.Ε.Π.Ε.Υ.	22/10/2006
MERIT ΧΡΗΜΑΤΙΣΤΗΡΙΑΚΗ Α.Ε.Π.Ε.Υ.	06/11/2017
ΑΛΦΑ FINANCE ΑΕΠΕΥ	09/01/2006
ΕΘΝΙΚΗ ΧΡΗΜΑΤΙΣΤΗΡΙΑΚΗ Α.Ε.Π.Ε.Υ.	02/01/1900
ΕΛΛΗΝΟΑΜΕΡΙΚΑΝΙΚΗ ΧΡΗΜΑΤΙΣΤΗΡΙΑΚΗ ΑΕΠΕΥ	01/09/2014
ΠΕΙΡΑΙΩΣ Α.Ε.Π.Ε.Υ.	28/09/2009
<b>ΕΘΝΙΚΗ ΤΡΑΠΕΖΑ (ΚΟ)</b>	<b>Κύρια Αγορά</b>
EUROBANK EQUITIES Α.Ε.Π.Ε.Υ.	22/10/2006
MERIT ΧΡΗΜΑΤΙΣΤΗΡΙΑΚΗ Α.Ε.Π.Ε.Υ.	03/09/2012
ΑΛΦΑ FINANCE ΑΕΠΕΥ	09/01/2006
ΕΘΝΙΚΗ ΧΡΗΜΑΤΙΣΤΗΡΙΑΚΗ Α.Ε.Π.Ε.Υ.	02/01/1900
ΕΛΛΗΝΟΑΜΕΡΙΚΑΝΙΚΗ ΧΡΗΜΑΤΙΣΤΗΡΙΑΚΗ ΑΕΠΕΥ	25/07/2014
ΛΕΩΝ ΔΕΠΟΛΑΣ ΧΡΗΜΑΤΙΣΤΗΡΙΑΚΗ Α.Ε.Π.Ε.Υ.	20/05/2015
ΠΕΙΡΑΙΩΣ Α.Ε.Π.Ε.Υ.	08/09/2008
<b>ΕΚΤΕΡ (ΚΟ)</b>	<b>Κύρια Αγορά</b>
EUROBANK EQUITIES Α.Ε.Π.Ε.Υ.	16/10/2017
ΛΕΩΝ ΔΕΠΟΛΑΣ ΧΡΗΜΑΤΙΣΤΗΡΙΑΚΗ Α.Ε.Π.Ε.Υ.	21/05/2018
<b>ΕΛΑΣΤΡΟΝ (ΚΟ)</b>	<b>Κύρια Αγορά</b>
ΛΕΩΝ ΔΕΠΟΛΑΣ ΧΡΗΜΑΤΙΣΤΗΡΙΑΚΗ Α.Ε.Π.Ε.Υ.	20/02/2017
<b>ΕΛΒΑΛΧΑΛΚΟΡ (ΚΟ)</b>	<b>Κύρια Αγορά</b>
EUROBANK EQUITIES Α.Ε.Π.Ε.Υ.	07/05/2018
ΑΛΦΑ FINANCE ΑΕΠΕΥ	07/05/2018
<b>ΕΛΛΑΚΤΩΡ (ΚΟ)</b>	<b>Κύρια Αγορά</b>
EUROXX ΧΡΗΜΑΤΙΣΤΗΡΙΑΚΗ Α.Ε.Π.Ε.Υ.	24/09/2018
ΑΛΦΑ FINANCE ΑΕΠΕΥ	18/03/2019
ΕΘΝΙΚΗ ΧΡΗΜΑΤΙΣΤΗΡΙΑΚΗ Α.Ε.Π.Ε.Υ.	02/01/1900
ΠΕΙΡΑΙΩΣ Α.Ε.Π.Ε.Υ.	22/10/2018
<b>ΕΛΛΗΝ. ΧΡΗΜΑΤΙΣΤΗΡΙΑ-Χ.Α. (ΚΟ)</b>	<b>Κύρια Αγορά</b>
ΕΘΝΙΚΗ ΧΡΗΜΑΤΙΣΤΗΡΙΑΚΗ Α.Ε.Π.Ε.Υ.	02/01/1900
ΕΛΛΗΝΟΑΜΕΡΙΚΑΝΙΚΗ ΧΡΗΜΑΤΙΣΤΗΡΙΑΚΗ ΑΕΠΕΥ	01/09/2014
ΠΕΙΡΑΙΩΣ Α.Ε.Π.Ε.Υ.	04/05/2015
<b>ΕΛΛΗΝΙΚΑ ΠΕΤΡΕΛΑΙΑ (ΚΟ)</b>	<b>Κύρια Αγορά</b>
ΕΛΛΗΝΟΑΜΕΡΙΚΑΝΙΚΗ ΧΡΗΜΑΤΙΣΤΗΡΙΑΚΗ ΑΕΠΕΥ	14/09/2015
ΠΕΙΡΑΙΩΣ Α.Ε.Π.Ε.Υ.	20/03/2017
<b>ΕΛΤΟΝ (ΚΟ)</b>	<b>Κύρια Αγορά</b>
ΒΕΤΑ ΧΡΗΜΑΤΙΣΤΗΡΙΑΚΗ Α.Ε.Π.Ε.Υ.	03/09/2012
ΛΕΩΝ ΔΕΠΟΛΑΣ ΧΡΗΜΑΤΙΣΤΗΡΙΑΚΗ Α.Ε.Π.Ε.Υ.	01/04/2019
<b>ΕΝΤΕΡΣΟΦΤ (ΚΟ)</b>	<b>Κύρια Αγορά</b>
EUROBANK EQUITIES Α.Ε.Π.Ε.Υ.	22/06/2020
<b>ΕΥΔΑΠ (ΚΟ)</b>	<b>Κύρια Αγορά</b>
EUROBANK EQUITIES Α.Ε.Π.Ε.Υ.	10/06/2019
ΑΛΦΑ FINANCE ΑΕΠΕΥ	27/01/2020
<b>ΕΥΡΩΠΑΪΚΗ ΠΙΣΤΗ (ΚΟ)</b>	<b>Κύρια Αγορά</b>
EUROBANK EQUITIES Α.Ε.Π.Ε.Υ.	08/07/2019
ΠΑΝΤΕΛΑΚΗΣ ΧΡΗΜΑΤΙΣΤΗΡΙΑΚΗ Α.Ε.Π.Ε.Υ.	15/07/2019
<b>ΙΚΤΙΝΟΣ ΕΛΛΑΣ (ΚΟ)</b>	<b>Κύρια Αγορά</b>
EUROBANK EQUITIES Α.Ε.Π.Ε.Υ.	25/02/2019
ΑΛΦΑ FINANCE ΑΕΠΕΥ	01/04/2019
ΕΘΝΙΚΗ ΧΡΗΜΑΤΙΣΤΗΡΙΑΚΗ Α.Ε.Π.Ε.Υ.	02/01/1900
<b>ΚΑΡΑΜΟΛΕΓΚΟΣ (ΚΟ)</b>	<b>Κύρια Αγορά</b>
EUROXX ΧΡΗΜΑΤΙΣΤΗΡΙΑΚΗ Α.Ε.Π.Ε.Υ.	04/10/2019
<b>ΚΛΟΥΚΙΝΑΣ - ΛΑΠΠΑΣ (ΚΟ)</b>	<b>Κύρια Αγορά</b>
ΒΕΤΑ ΧΡΗΜΑΤΙΣΤΗΡΙΑΚΗ Α.Ε.Π.Ε.Υ.	22/09/2014

**Πίνακας Μετοχών Υπό Ειδική Διαπραγμάτευση**

Χρεόγραφο	Κατηγορία Διαπραγμάτευσης
Ειδικός Διαπραγματευτής	Έναρξη Ειδικής Διαπραγμάτευσης
<b>ΚΡΙ - ΚΡΙ (ΚΟ)</b>	<b>Κύρια Αγορά</b>
EUROBANK EQUITIES Α.Ε.Π.Ε.Υ.	07/05/2018
ΛΕΩΝ ΔΕΠΟΛΑΣ ΧΡΗΜΑΤΙΣΤΗΡΙΑΚΗ Α.Ε.Π.Ε.Υ.	16/01/2017
<b>ΛΑΜΨΑ (ΚΟ)</b>	<b>Κύρια Αγορά</b>
ΛΕΩΝ ΔΕΠΟΛΑΣ ΧΡΗΜΑΤΙΣΤΗΡΙΑΚΗ Α.Ε.Π.Ε.Υ.	16/01/2017
<b>ΜΟΤΟΡ ΟΙΛ (ΚΟ)</b>	<b>Κύρια Αγορά</b>
EUROBANK EQUITIES Α.Ε.Π.Ε.Υ.	22/10/2006
MERIT ΧΡΗΜΑΤΙΣΤΗΡΙΑΚΗ Α.Ε.Π.Ε.Υ.	25/02/2019
ΕΘΝΙΚΗ ΧΡΗΜΑΤΙΣΤΗΡΙΑΚΗ Α.Ε.Π.Ε.Υ.	02/01/1900
ΕΛΛΗΝΟΑΜΕΡΙΚΑΝΙΚΗ ΧΡΗΜΑΤΙΣΤΗΡΙΑΚΗ ΑΕΠΕΥ	01/09/2014
ΛΕΩΝ ΔΕΠΟΛΑΣ ΧΡΗΜΑΤΙΣΤΗΡΙΑΚΗ Α.Ε.Π.Ε.Υ.	01/04/2019
ΠΕΙΡΑΙΩΣ Α.Ε.Π.Ε.Υ.	04/05/2015
<b>ΜΥΤΙΛΗΝΑΙΟΣ (ΚΟ)</b>	<b>Κύρια Αγορά</b>
EUROBANK EQUITIES Α.Ε.Π.Ε.Υ.	20/09/2017
MERIT ΧΡΗΜΑΤΙΣΤΗΡΙΑΚΗ Α.Ε.Π.Ε.Υ.	25/02/2019
ΑΛΦΑ FINANCE ΑΕΠΕΥ	15/04/2019
ΕΘΝΙΚΗ ΧΡΗΜΑΤΙΣΤΗΡΙΑΚΗ Α.Ε.Π.Ε.Υ.	02/01/1900
ΠΕΙΡΑΙΩΣ Α.Ε.Π.Ε.Υ.	04/05/2015
<b>ΟΛΠ (ΚΟ)</b>	<b>Κύρια Αγορά</b>
EUROBANK EQUITIES Α.Ε.Π.Ε.Υ.	06/02/2019
<b>ΟΠΑΠ (ΚΟ)</b>	<b>Κύρια Αγορά</b>
EUROBANK EQUITIES Α.Ε.Π.Ε.Υ.	22/10/2006
MERIT ΧΡΗΜΑΤΙΣΤΗΡΙΑΚΗ Α.Ε.Π.Ε.Υ.	20/03/2017
ΑΛΦΑ FINANCE ΑΕΠΕΥ	09/01/2006
ΕΘΝΙΚΗ ΧΡΗΜΑΤΙΣΤΗΡΙΑΚΗ Α.Ε.Π.Ε.Υ.	02/01/1900
ΕΛΛΗΝΟΑΜΕΡΙΚΑΝΙΚΗ ΧΡΗΜΑΤΙΣΤΗΡΙΑΚΗ ΑΕΠΕΥ	25/07/2014
ΠΕΙΡΑΙΩΣ Α.Ε.Π.Ε.Υ.	04/05/2015
<b>ΟΤΕ (ΚΟ)</b>	<b>Κύρια Αγορά</b>
EUROBANK EQUITIES Α.Ε.Π.Ε.Υ.	22/10/2006
MERIT ΧΡΗΜΑΤΙΣΤΗΡΙΑΚΗ Α.Ε.Π.Ε.Υ.	20/03/2017
ΑΛΦΑ FINANCE ΑΕΠΕΥ	09/01/2006
ΕΘΝΙΚΗ ΧΡΗΜΑΤΙΣΤΗΡΙΑΚΗ Α.Ε.Π.Ε.Υ.	02/01/1900
ΕΛΛΗΝΟΑΜΕΡΙΚΑΝΙΚΗ ΧΡΗΜΑΤΙΣΤΗΡΙΑΚΗ ΑΕΠΕΥ	25/07/2014
ΛΕΩΝ ΔΕΠΟΛΑΣ ΧΡΗΜΑΤΙΣΤΗΡΙΑΚΗ Α.Ε.Π.Ε.Υ.	20/04/2015
ΠΕΙΡΑΙΩΣ Α.Ε.Π.Ε.Υ.	08/09/2008
<b>ΠΑΠΟΥΤΣΑΝΗΣ (ΚΟ)</b>	<b>Κύρια Αγορά</b>
ΒΕΤΑ ΧΡΗΜΑΤΙΣΤΗΡΙΑΚΗ Α.Ε.Π.Ε.Υ.	25/11/2013
ΑΛΦΑ FINANCE ΑΕΠΕΥ	19/11/2018
<b>ΠΕΙΡΑΙΩΣ ΤΡΑΠΕΖΑ (ΚΟ)</b>	<b>Κύρια Αγορά</b>
EUROBANK EQUITIES Α.Ε.Π.Ε.Υ.	22/10/2006
EUROXX ΧΡΗΜΑΤΙΣΤΗΡΙΑΚΗ Α.Ε.Π.Ε.Υ.	15/02/2016
MERIT ΧΡΗΜΑΤΙΣΤΗΡΙΑΚΗ Α.Ε.Π.Ε.Υ.	16/09/2013
ΑΛΦΑ FINANCE ΑΕΠΕΥ	15/04/2019
ΕΘΝΙΚΗ ΧΡΗΜΑΤΙΣΤΗΡΙΑΚΗ Α.Ε.Π.Ε.Υ.	02/01/1900
ΕΛΛΗΝΟΑΜΕΡΙΚΑΝΙΚΗ ΧΡΗΜΑΤΙΣΤΗΡΙΑΚΗ ΑΕΠΕΥ	25/07/2014
ΛΕΩΝ ΔΕΠΟΛΑΣ ΧΡΗΜΑΤΙΣΤΗΡΙΑΚΗ Α.Ε.Π.Ε.Υ.	30/11/2018
ΠΕΙΡΑΙΩΣ Α.Ε.Π.Ε.Υ.	16/02/2009
<b>ΠΕΤΡΟΠΟΥΛΟΣ ΠΕΤΡΟΣ (ΚΟ)</b>	<b>Κύρια Αγορά</b>
EUROBANK EQUITIES Α.Ε.Π.Ε.Υ.	01/04/2019
ΠΑΝΤΕΛΑΚΗΣ ΧΡΗΜΑΤΙΣΤΗΡΙΑΚΗ Α.Ε.Π.Ε.Υ.	16/03/2020
<b>ΠΛΑΙΣΙΟ COMPUTERS (ΚΟ)</b>	<b>Κύρια Αγορά</b>
EUROBANK EQUITIES Α.Ε.Π.Ε.Υ.	02/03/2015
<b>ΠΛΑΣΤΙΚΑ ΘΡΑΚΗΣ (ΚΟ)</b>	<b>Κύρια Αγορά</b>
EUROBANK EQUITIES Α.Ε.Π.Ε.Υ.	26/03/2018
ΑΛΦΑ FINANCE ΑΕΠΕΥ	26/03/2018
<b>ΣΑΡΑΝΤΗΣ ΓΡ. (ΚΟ)</b>	<b>Κύρια Αγορά</b>
ΒΕΤΑ ΧΡΗΜΑΤΙΣΤΗΡΙΑΚΗ Α.Ε.Π.Ε.Υ.	14/05/2012
EUROBANK EQUITIES Α.Ε.Π.Ε.Υ.	24/10/2016
<b>ΣΠΥΡΟΥ ΑΓΡ. ΟΙΚ. (ΚΟ)</b>	<b>Κύρια Αγορά</b>
EUROBANK EQUITIES Α.Ε.Π.Ε.Υ.	02/09/2019
<b>ΤΕΡΝΑ ΕΝΕΡΓΕΙΑΚΗ (ΚΟ)</b>	<b>Κύρια Αγορά</b>
ΠΕΙΡΑΙΩΣ Α.Ε.Π.Ε.Υ.	09/12/2019

**Γνωστοποιήσεις Συναλλαγών - Κατάλογος Υπόχρεων Προσώπων**

Ημερομηνία Υποβολής [1]	Επωνυμία	Λόγος Υποβολής [2]	Υπόχρεος	Ιδιότητα Υποχρέου	Σχέση με τον Υπόχρεο	Ημερομηνία Συναλλαγής	Αγορά	Όγκος Συναλλαγών	Αξία Συναλλαγών	Φύση Συναλλαγής [3]	Είδος Χρηματικού μέσου	Παρατηρήσεις [4]
14/08/2020	EUROBANK ERGASIAS YΠHPPECIZQN KAI CΥMMETOXΩN A.E.	B	BAZIZAIEIOY KΩNCTANTINOC	Μέλος ΔΣ Εκτελεστικό	Συνδεδόμενο Νομικό Πρόσωπο	11/08/2020	AΞIΩN XA	100	37.88	A	Μετοχή	1
14/08/2020	EUROBANK ERGASIAS YΠHPPECIZQN KAI CΥMMETOXΩN A.E.	B	BAZIZAIEIOY KΩNCTANTINOC	Μέλος ΔΣ Εκτελεστικό	Συνδεδόμενο Νομικό Πρόσωπο	11/08/2020	AΞIΩN XA	112,293	42,452.09	Π	Μετοχή	1
14/08/2020	EUROBANK ERGASIAS YΠHPPECIZQN KAI CΥMMETOXΩN A.E.	B	BAZIZAIEIOY KΩNCTANTINOC	Μέλος ΔΣ Εκτελεστικό	Συνδεδόμενο Νομικό Πρόσωπο	11/08/2020	AΞIΩN XA	106,669	40,294.76	A	Μετοχή	1
14/08/2020	EUROBANK ERGASIAS YΠHPPECIZQN KAI CΥMMETOXΩN A.E.	B	BAZIZAIEIOY KΩNCTANTINOC	Μέλος ΔΣ Εκτελεστικό	Συνδεδόμενο Νομικό Πρόσωπο	11/08/2020	AΞIΩN XA	106,669	40,332.04	Π	Μετοχή	1
14/08/2020	EUROBANK ERGASIAS YΠHPPECIZQN KAI CΥMMETOXΩN A.E.	B	BAZIZAIEIOY KΩNCTANTINOC	Μέλος ΔΣ Εκτελεστικό	Συνδεδόμενο Νομικό Πρόσωπο	11/08/2020	ΠAPAΓΩΓΩN XA	140	5,329.00	A	Παράγωγο	4
14/08/2020	EUROBANK ERGASIAS YΠHPPECIZQN KAI CΥMMETOXΩN A.E.	B	BAZIZAIEIOY KΩNCTANTINOC	Μέλος ΔΣ Εκτελεστικό	Συνδεδόμενο Νομικό Πρόσωπο	12/08/2020	AΞIΩN XA	4,000	1,616.40	A	Μετοχή	1
14/08/2020	EUROBANK ERGASIAS YΠHPPECIZQN KAI CΥMMETOXΩN A.E.	B	BAZIZAIEIOY KΩNCTANTINOC	Μέλος ΔΣ Εκτελεστικό	Συνδεδόμενο Νομικό Πρόσωπο	12/08/2020	AΞIΩN XA	208,475	82,070.31	Π	Μετοχή	1
14/08/2020	EUROBANK ERGASIAS YΠHPPECIZQN KAI CΥMMETOXΩN A.E.	B	BAZIZAIEIOY KΩNCTANTINOC	Μέλος ΔΣ Εκτελεστικό	Συνδεδόμενο Νομικό Πρόσωπο	12/08/2020	AΞIΩN XA	40,007	15,598.76	Π	Μετοχή	1
14/08/2020	EUROBANK ERGASIAS YΠHPPECIZQN KAI CΥMMETOXΩN A.E.	B	BAZIZAIEIOY KΩNCTANTINOC	Μέλος ΔΣ Εκτελεστικό	Συνδεδόμενο Νομικό Πρόσωπο	12/08/2020	ΠAPAΓΩΓΩN XA	144	5,661.60	A	Παράγωγο	4
14/08/2020	EUROBANK ERGASIAS YΠHPPECIZQN KAI CΥMMETOXΩN A.E.	B	BAZIZAIEIOY KΩNCTANTINOC	Μέλος ΔΣ Εκτελεστικό	Συνδεδόμενο Νομικό Πρόσωπο	12/08/2020	AΞIΩN XA	208,475	81,970.20	A	Μετοχή	1
14/08/2020	EUROBANK ERGASIAS YΠHPPECIZQN KAI CΥMMETOXΩN A.E.	B	BAZIZAIEIOY KΩNCTANTINOC	Μέλος ΔΣ Εκτελεστικό	Συνδεδόμενο Νομικό Πρόσωπο	13/08/2020	ΠAPAΓΩΓΩN XA	13	523.90	Π	Παράγωγο	4
14/08/2020	EUROBANK ERGASIAS YΠHPPECIZQN KAI CΥMMETOXΩN A.E.	B	BAZIZAIEIOY KΩNCTANTINOC	Μέλος ΔΣ Εκτελεστικό	Συνδεδόμενο Νομικό Πρόσωπο	13/08/2020	AΞIΩN XA	51,010	20,455.36	A	Μετοχή	1
14/08/2020	EUROBANK ERGASIAS YΠHPPECIZQN KAI CΥMMETOXΩN A.E.	B	BAZIZAIEIOY KΩNCTANTINOC	Μέλος ΔΣ Εκτελεστικό	Συνδεδόμενο Νομικό Πρόσωπο	13/08/2020	AΞIΩN XA	51,010	20,541.09	Π	Μετοχή	1
14/08/2020	EUROBANK ERGASIAS YΠHPPECIZQN KAI CΥMMETOXΩN A.E.	B	BAZIZAIEIOY KΩNCTANTINOC	Μέλος ΔΣ Εκτελεστικό	Συνδεδόμενο Νομικό Πρόσωπο	13/08/2020	AΞIΩN XA	4,588	3,027.79	A	Μετοχή	1
14/08/2020	EUROBANK ERGASIAS YΠHPPECIZQN KAI CΥMMETOXΩN A.E.	B	BAZIZAIEIOY KΩNCTANTINOC	Μέλος ΔΣ Εκτελεστικό	Συνδεδόμενο Νομικό Πρόσωπο	13/08/2020	AΞIΩN XA	98,607	39,799.65	Π	Μετοχή	1
14/08/2020	EUROBANK ERGASIAS YΠHPPECIZQN KAI CΥMMETOXΩN A.E.	B	BAZIZAIEIOY KΩNCTANTINOC	Μέλος ΔΣ Εκτελεστικό	Συνδεδόμενο Νομικό Πρόσωπο	13/08/2020	ΠAPAΓΩΓΩN XA	268	10,908.60	A	Παράγωγο	4
14/08/2020	OPΓANIZMOC ΠPOΓNΩCTIKΩN AΓΩNΩN ΠOΔOCΦAIPOY A.E.	A	KAPAC JAN	ACTING CEO	Ο ίδιος	11/08/2020	EKTOC AΓOPΩN	1,897	15,005.22	A	Μετοχή	1
14/08/2020	OPΓANIZMOC ΠPOΓNΩCTIKΩN AΓΩNΩN ΠOΔOCΦAIPOY A.E.	A	KOΗLMAYER KATAPINA	Μέλος ΔΣ Μη Εκτελεστικό	Ο ίδιος	11/08/2020	EKTOC AΓOPΩN	194	1,534.54	A	Μετοχή	1
14/08/2020	OPΓANIZMOC ΠPOΓNΩCTIKΩN AΓΩNΩN ΠOΔOCΦAIPOY A.E.	A	ZIEGLER KAMIL	Πρόεδρος ΔΣ	Ο ίδιος	11/08/2020	EKTOC AΓOPΩN	394	3,116.53	A	Μετοχή	1

**Σημειώσεις Γνωστοποιήσεων Συναλλαγών**

Για περισσότερες πληροφορίες επί των γνωστοποιήσεων συναλλαγών επισκεφτείτε την ιστοσελίδα <http://athexgroup.gr/el/web/guest/companies-info-trade-notifications>

[1] - Η Ημερομηνία Υποβολής αφορά την Ημερομηνία που η Γνωστοποίηση παρελήφθη από το Χ.Α.

[2] - Λόγος Υποβολής: Α: Πρόσωπο που ασκεί Διευθυντικά καθήκοντα, Β: Πρόσωπο που έχει στενό δεσμό με πρόσωπο που ασκεί Διευθυντικά καθήκοντα.

[3] - Φύση Συναλλαγής: Α: Αγορά, Π: Πώληση.

[4] - Παρατηρήσεις: 1 - Λόγω Συμμετοχής σε ΑΜΚ, 2 - Λόγω Εξάσκησης Δικαιώματος Προαίρεσης αγοράς μετοχών που παρέχεται στο προσωπικό, 3 - Λόγω Δωρεάς, 4 - Λόγω Συγχώνευσης ή Διάσπασης κλπ, 5 - Λόγω Μετατροπής ή Ανταλλαγής Ομολογιών, 6 - Ανταλλαγή Λόγω Προαιρετικής Δημόσιας Πρότασης.

Υποκείμενη Αγορά				Αγορά Παραγώγων													
Ανωτ Τιμή	Κατωτ Τιμή	Τιμή κλεισ.	Μεταβ.	Μήνας Παράδοσης	Ανοιγμα	Ανωτ Τιμή	Κατωτ Τιμή	Τελ Τιμή	Τιμή κλεισ.	Τελευταία ζήτηση	Τελευταία προσφορά	Τιμή Εκκαθάρισης <sup>1</sup>	Υψηλό ζωής	Χαμηλό ζωής	Πράξεις	Όγκος	Ανοικτές θέσεις
(Μονάδα Διαπραγμάτευσης: 1 Μονάδα Δείκτη x 2€, Χρηματικός Διακανονισμός)																	
FTSE/X.A. Large Cap				Αύγουστος 2020	1,524.00	1,527.75	1,513.00	1,527.75	1,527.75	---	---	---	1,628.00	---	89	201	3,933
1,536.68	1,517.30	1,524.12	-0.82%	Σεπτέμβριος 2020	1,515.00	1,522.00	1,515.00	1,522.00	1,522.00	---	---	---	1,598.75	---	14	37	417
				Οκτώβριος 2020	---	---	---	---	1,542.25	---	---	---	---	---	---	---	---
				Δεκέμβριος 2020	---	---	---	---	1,547.50	---	---	---	---	---	---	---	---
				Μάρτιος 2021	---	---	---	---	1,555.25	---	---	---	---	---	---	---	---
				Ιούνιος 2021	---	---	---	---	1,563.00	---	---	---	---	---	---	---	---

Σημειώσεις Παραγώγων

Τις τιμές εκκαθάρισης και τις τελικές ανοικτές θέσεις μπορείτε να τις ανακτήσετε στο ακόλουθο path <http://www.helex.gr/el/web/guest/statistics-end-of-day-derivatives>

Υποκείμενη Αγορά				Αγορά Παραγώγων										Ανοικτές θέσεις				
Ανωτ Τιμή	Κατωτ Τιμή	Τιμή κλεισ.	Μεταβ.	Μήνας Παράδοσης	Άνοιγμα	Ανωτ Τιμή	Κατωτ Τιμή	Τελ Τιμή	Τιμή κλεισ.	Τελευταία ζήτηση	Τελευταία προσφορά	Τιμή Εκκαθάρισης*	Υψηλό ζωής	Χαμηλό ζωής	Πράξεις	Όγκος	Ανοικτές θέσεις	
(Μέγεθος Συμβολαίου: 100 Χρεόγραφα, Φυσική Παράδοση)																		
<b>ALPHA BANK (ΚΟ)</b>				Σεπτέμβριος 2020	0.508	0.516	0.502	0.512	0.512	---	---	---	0.742	---	158	3,067	87,727	
0.515	0.503	0.509	0.32%	Δεκέμβριος 2020	0.512	0.512	0.512	0.512	0.512	---	---	---	0.560	---	1	2	1	
				Μάρτιος 2021	---	---	---	---	0.514	---	---	---	---	---	---	---	---	
				Ιούνιος 2021	---	---	---	---	0.516	---	---	---	---	---	---	---	---	
(Μέγεθος Συμβολαίου: 100 Χρεόγραφα, Φυσική Παράδοση)																		
<b>ATTICA BANK A.T.E. (ΚΟ)</b>				Σεπτέμβριος 2020	---	---	---	---	0.176	---	---	---	---	---	---	---	---	---
0.178	0.173	0.176	0.00%	Δεκέμβριος 2020	---	---	---	---	0.177	---	---	---	---	---	---	---	---	
				Μάρτιος 2021	---	---	---	---	0.178	---	---	---	---	---	---	---	---	
				Ιούνιος 2021	---	---	---	---	0.179	---	---	---	---	---	---	---	---	
(Μέγεθος Συμβολαίου: 100 Χρεόγραφα, Φυσική Παράδοση)																		
<b>CENERGY HOLDINGS (ΚΑ)</b>				Σεπτέμβριος 2020	---	---	---	---	0.933	---	---	---	1.04	---	---	---	2,060	
0.945	0.917	0.94	0.97%	Δεκέμβριος 2020	---	---	---	---	0.938	---	---	---	1.03	---	---	---	---	
				Μάρτιος 2021	---	---	---	---	0.942	---	---	---	---	---	---	---	---	
				Ιούνιος 2021	---	---	---	---	0.947	---	---	---	---	---	---	---	---	
(Μέγεθος Συμβολαίου: 100 Χρεόγραφα, Φυσική Παράδοση)																		
<b>COCA-COLA HBC AG (ΚΟ)</b>				Σεπτέμβριος 2020	23.14	23.38	22.90	23.31	23.31	---	---	---	35.15	---	10	20	100	
23.39	22.97	23.3	-0.64%	Δεκέμβριος 2020	---	---	---	---	23.62	---	---	---	---	---	---	---	---	
				Μάρτιος 2021	---	---	---	---	23.73	---	---	---	---	---	---	---	---	
				Ιούνιος 2021	---	---	---	---	23.85	---	---	---	---	---	---	---	---	
(Μέγεθος Συμβολαίου: 100 Χρεόγραφα, Φυσική Παράδοση)																		
<b>EUROBANK HOLDINGS (ΚΟ)</b>				Σεπτέμβριος 2020	0.407	0.414	0.399	0.409	0.409	---	---	---	0.448	---	136	5,055	36,911	
0.412	0.398	0.41	0.37%	Δεκέμβριος 2020	---	---	---	---	0.411	---	---	---	0.430	---	---	---	208	
				Μάρτιος 2021	---	---	---	---	0.413	---	---	---	---	---	---	---	---	
				Ιούνιος 2021	---	---	---	---	0.416	---	---	---	---	---	---	---	---	
(Μέγεθος Συμβολαίου: 100 Χρεόγραφα, Φυσική Παράδοση)																		
<b>FOURLIS ΣΥΜΜΕΤΟΧΩΝ (ΚΟ)</b>				Σεπτέμβριος 2020	3.91	3.91	3.91	3.91	3.91	---	---	---	4.29	---	1	1	53	
3.975	3.88	3.955	1.41%	Δεκέμβριος 2020	---	---	---	---	3.93	---	---	---	---	---	---	---	---	
				Μάρτιος 2021	---	---	---	---	3.95	---	---	---	---	---	---	---	---	
				Ιούνιος 2021	---	---	---	---	3.97	---	---	---	---	---	---	---	---	
(Μέγεθος Συμβολαίου: 100 Χρεόγραφα, Φυσική Παράδοση)																		
<b>INTRACOM HOLDINGS (ΚΟ)</b>				Σεπτέμβριος 2020	0.633	0.660	0.633	0.660	0.660	---	---	---	0.710	---	2	4	1,025	
0.632	0.616	0.626	0.32%	Δεκέμβριος 2020	---	---	---	---	0.628	---	---	---	---	---	---	---	---	
				Μάρτιος 2021	---	---	---	---	0.632	---	---	---	---	---	---	---	---	
				Ιούνιος 2021	---	---	---	---	0.635	---	---	---	---	---	---	---	---	

**Σημειώσεις Παραγώγων**

Τις τιμές εκκαθάρισης και τις τελικές ανοικτές θέσεις μπορείτε να τις ανακτήσετε στο ακόλουθο path <http://www.helex.gr/el/web/guest/statistics-end-of-day-derivatives>

Υποκείμενη Αγορά				Αγορά Παραγώγων										Ανοικτές θέσεις			
Ανωτ Τιμή	Κατωτ Τιμή	Τιμή κλεισ.	Μεταβ.	Μήνας Παράδοσης	Άνοιγμα	Ανωτ Τιμή	Κατωτ Τιμή	Τελ Τιμή	Τιμή κλεισ.	Τελευταία ζήτηση	Τελευταία προσφορά	Τιμή Εκκαθάρισης*	Υψηλό ζωής	Χαμηλό ζωής	Πράξεις	Όγκος	Ανοικτές θέσεις
(Μέγεθος Συμβολαίου: 100 Χρεόγραφα, Φυσική Παράδοση)																	
<b>JUMBO (ΚΟ)</b>				Σεπτέμβριος 2020	16.39	16.42	15.91	16.04	16.04	---	---	---	17.22	---	40	113	347
16.59	16	16	-4.19%	Δεκέμβριος 2020	16.64	16.64	16.38	16.38	16.38	---	---	---	16.64	---	2	8	---
				Μάρτιος 2021	---	---	---	---	16.90	---	---	---	---	---	---	---	---
				Ιούνιος 2021	---	---	---	---	16.99	---	---	---	---	---	---	---	---
(Μέγεθος Συμβολαίου: 100 Χρεόγραφα, Φυσική Παράδοση)																	
<b>LAMDA DEVELOPMENT(ΚΟ)</b>				Σεπτέμβριος 2020	5.77	5.78	5.75	5.76	5.76	---	---	---	6.60	---	7	16	2,016
5.82	5.73	5.73	-2.05%	Δεκέμβριος 2020	---	---	---	---	5.89	---	---	---	---	---	---	---	---
				Μάρτιος 2021	---	---	---	---	5.92	---	---	---	---	---	---	---	---
				Ιούνιος 2021	---	---	---	---	5.95	---	---	---	---	---	---	---	---
(Μέγεθος Συμβολαίου: 100 Χρεόγραφα, Φυσική Παράδοση)																	
<b>MARFIN INVESTMENT GROUP (ΚΟ)</b>				Σεπτέμβριος 2020	0.053	0.054	0.052	0.053	0.053	---	---	---	0.084	---	10	136	43,556
0.052	0.0503	0.0519	1.96%	Δεκέμβριος 2020	---	---	---	---	0.051	---	---	---	---	---	---	---	---
				Μάρτιος 2021	---	---	---	---	0.052	---	---	---	---	---	---	---	---
				Ιούνιος 2021	---	---	---	---	0.052	---	---	---	---	---	---	---	---
(Μέγεθος Συμβολαίου: 100 Χρεόγραφα, Φυσική Παράδοση)																	
<b>TITAN CEMENT (ΚΑ)</b>				Σεπτέμβριος 2020	11.27	11.32	11.26	11.26	11.26	---	---	---	12.30	---	4	17	1,645
11.34	11.18	11.3	-0.35%	Δεκέμβριος 2020	---	---	---	---	11.42	---	---	---	---	---	---	---	---
				Μάρτιος 2021	---	---	---	---	11.48	---	---	---	---	---	---	---	---
				Ιούνιος 2021	---	---	---	---	11.53	---	---	---	---	---	---	---	---
(Μέγεθος Συμβολαίου: 100 Χρεόγραφα, Φυσική Παράδοση)																	
<b>VIOHALCO SA/ΝV (ΚΑ)</b>				Σεπτέμβριος 2020	2.25	2.25	2.25	2.25	2.25	---	---	---	2.55	---	1	5	2,136
2.275	2.22	2.26	0.67%	Δεκέμβριος 2020	---	---	---	---	2.26	---	---	---	---	---	---	---	---
				Μάρτιος 2021	---	---	---	---	2.27	---	---	---	---	---	---	---	---
				Ιούνιος 2021	---	---	---	---	2.28	---	---	---	---	---	---	---	---
(Μέγεθος Συμβολαίου: 100 Χρεόγραφα, Φυσική Παράδοση)																	
<b>ΑΔΜΗΕ ΣΥΜΜΕΤΟΧΩΝ Α.Ε. (ΚΟ)</b>				Σεπτέμβριος 2020	2.19	2.20	2.17	2.20	2.20	---	---	---	2.47	---	10	43	2,989
2.31	2.28	2.305	0.66%	Δεκέμβριος 2020	---	---	---	---	2.31	---	---	---	---	---	---	---	---
				Μάρτιος 2021	---	---	---	---	2.32	---	---	---	---	---	---	---	---
				Ιούνιος 2021	---	---	---	---	2.33	---	---	---	---	---	---	---	---
(Μέγεθος Συμβολαίου: 100 Χρεόγραφα, Φυσική Παράδοση)																	
<b>ΓΕΚ ΤΕΡΝΑ (ΚΟ)</b>				Σεπτέμβριος 2020	6.15	6.17	6.12	6.16	6.16	---	---	---	6.92	---	12	36	3,280
6.23	6.11	6.16	-0.65%	Δεκέμβριος 2020	---	---	---	---	6.24	---	---	---	---	---	---	---	---
				Μάρτιος 2021	---	---	---	---	6.28	---	---	---	---	---	---	---	---
				Ιούνιος 2021	---	---	---	---	6.31	---	---	---	---	---	---	---	---
(Μέγεθος Συμβολαίου: 100 Χρεόγραφα, Φυσική Παράδοση)																	

**Σημειώσεις Παραγώγων**

Τις τιμές εκκαθάρισης και τις τελικές ανοικτές θέσεις μπορείτε να τις ανακτήσετε στο ακόλουθο path <http://www.helex.gr/el/web/guest/statistics-end-of-day-derivatives>

Υποκείμενη Αγορά				Αγορά Παραγώγων										Ανοικτές θέσεις			
Ανωτ Τιμή	Κατωτ Τιμή	Τιμή κλεισ.	Μεταβ.	Μήνας Παράδοσης	Άνοιγμα	Ανωτ Τιμή	Κατωτ Τιμή	Τελ Τιμή	Τιμή κλεισ.	Τελευταία ζήτηση	Τελευταία προσφορά	Τιμή Εκκαθάρισης*	Υψηλό ζωής	Χαμηλό ζωής	Πράξεις	Όγκος	Ανοικτές θέσεις
(Μέγεθος Συμβολαίου: 100 Χρεόγραφα, Φυσική Παράδοση)																	
<b>ΔΕΗ (ΚΟ)</b>				Σεπτέμβριος 2020	3.87	3.91	3.85	3.86	3.86	---	---	---	4.08	---	38	116	7,820
3.922	3.854	3.86	-1.03%	Δεκέμβριος 2020	---	---	---	---	3.93	---	---	---	3.98	---	---	---	4
				Μάρτιος 2021	---	---	---	---	3.95	---	---	---	---	---	---	---	---
				Ιούνιος 2021	---	---	---	---	3.97	---	---	---	---	---	---	---	---
(Μέγεθος Συμβολαίου: 100 Χρεόγραφα, Φυσική Παράδοση)																	
<b>ΕΘΝΙΚΗ ΤΡΑΠΕΖΑ (ΚΟ)</b>				Σεπτέμβριος 2020	1.12	1.14	1.10	1.12	1.12	---	---	---	1.51	---	199	2,061	30,925
1.133	1.09	1.11	-1.25%	Δεκέμβριος 2020	---	---	---	---	1.13	---	---	---	1.22	---	---	---	37
				Μάρτιος 2021	---	---	---	---	1.14	---	---	---	---	---	---	---	---
				Ιούνιος 2021	---	---	---	---	1.14	---	---	---	---	---	---	---	---
(Μέγεθος Συμβολαίου: 100 Χρεόγραφα, Φυσική Παράδοση)																	
<b>ΕΛΛΑΚΤΩΡ (ΚΟ)</b>				Σεπτέμβριος 2020	1.19	1.19	1.17	1.17	1.17	---	---	---	1.23	---	19	203	9,885
1.19	1.17	1.172	-0.34%	Δεκέμβριος 2020	---	---	---	---	1.18	---	---	---	1.06	---	---	---	---
				Μάρτιος 2021	---	---	---	---	1.19	---	---	---	---	---	---	---	---
				Ιούνιος 2021	---	---	---	---	1.20	---	---	---	---	---	---	---	---
(Μέγεθος Συμβολαίου: 103 Χρεόγραφα, Φυσική Παράδοση)																	
<b>ΕΛΛΗΝ. ΧΡΗΜΑΤΙΣΤΗΡΙΑ-Χ.Α. (ΚΟ)</b>				Σεπτέμβριος 2020	2.90	2.90	2.82	2.82	2.82	---	---	---	2.98	2.80	7	25	1,340
2.88	2.825	2.835	-0.18%	Δεκέμβριος 2020	---	---	---	---	2.86	---	---	---	---	---	---	---	---
				Μάρτιος 2021	---	---	---	---	2.87	---	---	---	---	---	---	---	---
				Ιούνιος 2021	---	---	---	---	2.89	---	---	---	---	---	---	---	---
(Μέγεθος Συμβολαίου: 100 Χρεόγραφα, Φυσική Παράδοση)																	
<b>ΕΛΛΗΝΙΚΑ ΠΕΤΡΕΛΑΙΑ (ΚΟ)</b>				Σεπτέμβριος 2020	5.23	5.26	5.23	5.26	5.26	---	---	---	6.24	---	2	3	1,366
5.26	5.16	5.22	0.58%	Δεκέμβριος 2020	---	---	---	---	5.23	---	---	---	---	---	---	---	---
				Μάρτιος 2021	---	---	---	---	5.25	---	---	---	---	---	---	---	---
				Ιούνιος 2021	---	---	---	---	5.28	---	---	---	---	---	---	---	---
(Μέγεθος Συμβολαίου: 100 Χρεόγραφα, Φυσική Παράδοση)																	
<b>ΕΥΔΑΠ (ΚΟ)</b>				Σεπτέμβριος 2020	6.48	6.50	6.48	6.50	6.50	---	---	---	7.23	---	2	2	107
6.56	6.43	6.45	-1.68%	Δεκέμβριος 2020	---	---	---	---	6.61	---	---	---	---	---	---	---	---
				Μάρτιος 2021	---	---	---	---	6.64	---	---	---	---	---	---	---	---
				Ιούνιος 2021	---	---	---	---	6.67	---	---	---	---	---	---	---	---
(Μέγεθος Συμβολαίου: 100 Χρεόγραφα, Φυσική Παράδοση)																	
<b>ΜΟΤΟΡ ΟΙΛ (ΚΟ)</b>				Σεπτέμβριος 2020	11.26	11.46	11.26	11.46	11.46	---	---	---	15.38	---	3	7	665
11.54	11.18	11.54	1.41%	Δεκέμβριος 2020	---	---	---	---	11.46	---	---	---	---	---	---	---	---
				Μάρτιος 2021	---	---	---	---	11.52	---	---	---	13.27	---	---	---	2
				Ιούνιος 2021	---	---	---	---	11.58	---	---	---	---	---	---	---	---

**Σημειώσεις Παραγώγων**

Τις τιμές εκκαθάρισης και τις τελικές ανοικτές θέσεις μπορείτε να τις ανακτήσετε στο ακόλουθο path <http://www.helex.gr/el/web/guest/statistics-end-of-day-derivatives>

Υποκείμενη Αγορά				Αγορά Παραγώγων										Ανοικτές θέσεις			
Ανωτ Τιμή	Κατωτ Τιμή	Τιμή κλεισ.	Μεταβ.	Μήνας Παράδοσης	Άνοιγμα	Ανωτ Τιμή	Κατωτ Τιμή	Τελ Τιμή	Τιμή κλεισ.	Τελευταία ζήτηση	Τελευταία προσφορά	Τιμή Εκκαθάρισης*	Υψηλό ζωής	Χαμηλό ζωής	Πράξεις	Όγκος	Ανοικτές θέσεις
(Μέγεθος Συμβολαίου: 100 Χρεόγραφα, Φυσική Παράδοση)																	
<b>ΜΥΤΙΑΛΗΝΑΙΟΣ (ΚΟ)</b>				Σεπτέμβριος 2020	7.91	7.91	7.77	7.78	7.78	---	---	---	8.21	---	32	113	5,144
7.92	7.74	7.755	-1.83%	Δεκέμβριος 2020	---	---	---	---	7.96	---	---	---	---	---	---	---	---
				Μάρτιος 2021	---	---	---	---	8.00	---	---	---	---	---	---	---	---
				Ιούνιος 2021	---	---	---	---	8.04	---	---	---	---	---	---	---	---
(Μέγεθος Συμβολαίου: 100 Χρεόγραφα, Φυσική Παράδοση)																	
<b>ΟΛΠ (ΚΟ)</b>				Σεπτέμβριος 2020	---	---	---	---	15.81	---	---	---	17.65	---	---	---	334
15.88	15.7	15.82	0.25%	Δεκέμβριος 2020	---	---	---	---	15.89	---	---	---	---	---	---	---	---
				Μάρτιος 2021	---	---	---	---	15.97	---	---	---	---	---	---	---	---
				Ιούνιος 2021	---	---	---	---	16.05	---	---	---	---	---	---	---	---
(Μέγεθος Συμβολαίου: 100 Χρεόγραφα, Φυσική Παράδοση)																	
<b>ΟΠΑΠ (ΚΟ)</b>				Σεπτέμβριος 2020	7.95	7.95	7.88	7.88	7.88	---	---	---	9.21	---	8	17	2,080
8.05	7.87	7.87	-2.84%	Δεκέμβριος 2020	---	---	---	---	8.16	---	---	---	---	---	---	---	---
				Μάρτιος 2021	---	---	---	---	8.20	---	---	---	---	---	---	---	---
				Ιούνιος 2021	---	---	---	---	8.24	---	---	---	---	---	---	---	---
(Μέγεθος Συμβολαίου: 100 Χρεόγραφα, Φυσική Παράδοση)																	
<b>ΟΤΕ (ΚΟ)</b>				Σεπτέμβριος 2020	13.42	13.70	13.42	13.58	13.58	---	---	---	13.70	---	65	220	2,026
13.71	13.3	13.62	0.66%	Δεκέμβριος 2020	---	---	---	---	13.63	---	---	---	---	---	---	---	---
				Μάρτιος 2021	---	---	---	---	13.69	---	---	---	---	---	---	---	---
				Ιούνιος 2021	---	---	---	---	13.76	---	---	---	---	---	---	---	---
(Μέγεθος Συμβολαίου: 100 Χρεόγραφα, Φυσική Παράδοση)																	
<b>ΠΕΙΡΑΙΩΣ ΤΡΑΠΕΖΑ (ΚΟ)</b>				Σεπτέμβριος 2020	1.15	1.18	1.14	1.17	1.17	---	---	---	1.75	---	93	796	12,304
1.1775	1.14	1.17	1.08%	Δεκέμβριος 2020	1.16	1.16	1.16	1.16	1.16	---	---	---	1.28	---	1	1	20
				Μάρτιος 2021	---	---	---	---	1.17	---	---	---	---	---	---	---	---
				Ιούνιος 2021	---	---	---	---	1.18	---	---	---	---	---	---	---	---
(Μέγεθος Συμβολαίου: 100 Χρεόγραφα, Φυσική Παράδοση)																	
<b>ΤΕΡΝΑ ΕΝΕΡΓΕΙΑΚΗ (ΚΟ)</b>				Σεπτέμβριος 2020	11.66	11.82	11.54	11.82	11.82	---	---	---	12.05	---	46	125	1,815
11.88	11.52	11.88	1.19%	Δεκέμβριος 2020	---	---	---	---	11.82	---	---	---	---	---	---	---	---
				Μάρτιος 2021	---	---	---	---	11.88	---	---	---	---	---	---	---	---
				Ιούνιος 2021	---	---	---	---	11.94	---	---	---	---	---	---	---	---

Σημειώσεις Παραγώγων

Τις τιμές εκκαθάρισης και τις τελικές ανοικτές θέσεις μπορείτε να τις ανακτήσετε στο ακόλουθο path <http://www.helex.gr/el/web/guest/statistics-end-of-day-derivatives>



FTSE/X.A. Large Cap

(Μονάδα Διαπραγμάτευσης: 1 Μονάδα Δείκτη x 2€ - Τρόπος Εξάσκησης: Ευρωπαϊκός, Χρηματικός Διακανονισμός)

Τιμή Εξάσκησης	Δικαιώματα Αγοράς														Δικαιώματα Πώλησης																		
	Αύγουστος 2020							Σεπτέμβριος 2020							Λοιποί Μήνες		Αύγουστος 2020							Σεπτέμβριος 2020							Λοιποί Μήνες		Τιμή Εξάσκησης
	Ανοιγμα	Ανιψ. Τιμή	Κατωτ. Τιμή	Τελ. Τιμή	Τιμή κλεισ.	Όγκος	Ανοικτές θέσεις	Ανοιγμα	Ανιψ. Τιμή	Κατωτ. Τιμή	Τελ. Τιμή	Τιμή κλεισ.	Όγκος	Ανοικτές θέσεις	Όγκος	Ανοικτές θέσεις	Ανοιγμα	Ανιψ. Τιμή	Κατωτ. Τιμή	Τελ. Τιμή	Τιμή κλεισ.	Όγκος	Ανοικτές θέσεις	Ανοιγμα	Ανιψ. Τιμή	Κατωτ. Τιμή	Τελ. Τιμή	Τιμή κλεισ.	Όγκος	Ανοικτές θέσεις	Όγκος	Ανοικτές θέσεις	
1,050	-	-	-	-	-	-	0.00	0.00	0.00	-	468.00	-	-	-	-	-	0.00	0.00	0.00	-	0.01	-	-	-	-	-	-	-	-	-	-	1,050	
1,075	-	-	-	-	-	-	0.00	0.00	0.00	-	443.00	-	-	-	-	-	0.00	0.00	0.00	-	0.01	-	-	-	-	-	-	-	-	-	-	1,075	
1,100	-	-	-	-	-	-	0.00	0.00	0.00	-	418.00	-	-	-	-	-	0.00	0.00	0.00	-	0.01	-	-	-	-	-	-	-	-	-	-	1,100	
1,125	-	-	-	-	-	-	0.00	0.00	0.00	-	393.00	-	-	-	-	-	0.00	0.00	0.00	-	0.02	-	-	-	-	-	-	-	-	-	-	1,125	
1,150	-	-	-	-	-	-	0.00	0.00	0.00	-	368.00	-	-	-	-	-	0.00	0.00	0.00	-	0.06	-	-	-	-	-	-	-	-	-	-	1,150	
1,175	-	-	-	-	-	-	0.00	0.00	0.00	-	343.00	-	-	-	-	-	0.00	0.00	0.00	-	0.12	-	-	-	-	-	-	-	-	-	-	1,175	
1,200	-	-	-	-	-	-	0.00	0.00	0.00	-	318.00	-	-	-	-	-	0.00	0.00	0.00	-	0.25	-	-	-	-	-	-	-	-	-	-	1,200	
1,225	-	-	-	-	-	-	0.00	0.00	0.00	-	294.00	-	-	-	-	-	0.00	0.00	0.00	-	0.49	-	-	-	-	-	-	-	-	-	-	1,225	
1,250	-	-	-	-	-	-	0.00	0.00	0.00	-	269.00	-	-	-	-	-	0.00	0.00	0.00	-	0.91	-	-	-	-	-	-	-	-	-	-	1,250	
1,275	-	-	-	-	-	-	0.00	0.00	0.00	-	245.00	-	-	-	-	-	0.00	0.00	0.00	-	1.60	-	-	-	-	-	-	-	-	-	-	1,275	
1,300	0.00	0.00	0.00	-	221.00	-	0.00	0.00	0.00	-	221.00	-	-	-	-	-	0.00	0.00	0.00	-	2.70	-	-	-	-	-	-	-	-	-	-	1,300	
1,325	0.00	0.00	0.00	-	196.00	-	0.00	0.00	0.00	-	198.00	-	-	-	-	-	0.00	0.00	0.00	-	4.40	-	-	-	-	-	-	-	-	-	-	1,325	
1,350	0.00	0.00	0.00	-	171.00	-	0.00	0.00	0.00	-	175.00	-	-	-	-	-	0.00	0.00	0.00	-	6.80	-	-	-	-	-	-	-	-	-	-	1,350	
1,375	0.00	0.00	0.00	-	147.00	-	0.00	0.00	0.00	-	154.00	-	-	-	-	-	0.00	0.00	0.00	-	10.25	-	-	-	-	-	-	-	-	-	-	1,375	
1,400	0.00	0.00	0.00	-	122.00	-	0.00	0.00	0.00	-	133.00	-	-	-	-	-	0.00	0.00	0.00	-	14.75	-	10	-	-	-	-	-	-	-	-	1,400	
1,425	0.00	0.00	0.00	-	99.00	-	0.00	0.00	0.00	-	114.00	-	-	-	-	-	0.00	0.00	0.00	-	20.50	-	-	-	-	-	-	-	-	-	-	1,425	
1,450	0.00	0.00	0.00	-	77.00	-	0.00	0.00	0.00	-	96.50	-	1	-	-	-	0.00	0.00	0.00	-	28.00	-	30	-	-	-	-	-	-	-	-	1,450	
1,475	0.00	0.00	0.00	-	57.50	-	0.00	0.00	0.00	-	80.50	-	-	-	-	-	0.00	0.00	0.00	-	37.00	-	30	-	-	-	-	-	-	-	-	1,475	
1,500	35.50	35.50	35.50	35.50	35.50	1	40	0.00	0.00	0.00	-	66.50	-	40	-	-	15.00	35.50	15.00	15.00	15.00	1	64	0.00	0.00	0.00	-	47.75	-	43	-	1,500	
1,525	0.00	0.00	0.00	-	27.00	-	76	0.00	0.00	0.00	-	54.00	-	41	-	-	0.00	0.00	0.00	-	60.00	-	151	-	-	-	-	-	-	-	-	1,525	
1,550	0.00	0.00	0.00	-	17.00	-	42	37.50	37.50	37.50	37.50	37.50	20	50	-	-	0.00	0.00	0.00	-	74.50	-	20	-	-	-	-	-	-	-	-	1,550	
1,575	0.00	0.00	0.00	-	10.00	-	82	0.00	0.00	0.00	-	34.25	-	1	-	-	0.00	0.00	0.00	-	90.50	-	20	-	-	-	-	-	-	-	-	1,575	
1,600	0.00	0.00	0.00	-	5.50	-	8	0.00	0.00	0.00	-	26.50	-	41	-	-	0.00	0.00	0.00	-	108.00	-	40	-	-	-	-	-	-	-	-	1,600	
1,625	0.00	0.00	0.00	-	2.80	-	65	0.00	0.00	0.00	-	20.50	-	-	-	-	0.00	0.00	0.00	-	126.00	-	20	-	-	-	-	-	-	-	-	1,625	
1,650	0.00	0.00	0.00	-	1.40	-	22	0.00	0.00	0.00	-	15.50	-	-	-	-	0.00	0.00	0.00	-	146.00	-	-	-	-	-	-	-	-	-	-	1,650	
1,675	0.00	0.00	0.00	-	0.61	-	1	0.00	0.00	0.00	-	11.50	-	-	-	-	0.00	0.00	0.00	-	167.00	-	-	-	-	-	-	-	-	-	-	1,675	
1,700	0.00	0.00	0.00	-	0.26	-	-	0.00	0.00	0.00	-	8.50	-	-	-	-	0.00	0.00	0.00	-	189.00	-	-	-	-	-	-	-	-	-	-	1,700	
1,725	0.00	0.00	0.00	-	0.10	-	-	0.00	0.00	0.00	-	6.20	-	-	-	-	0.00	0.00	0.00	-	212.00	-	-	-	-	-	-	-	-	-	-	1,725	
1,750	0.00	0.00	0.00	-	0.04	-	-	0.00	0.00	0.00	-	4.40	-	-	-	-	0.00	0.00	0.00	-	235.00	-	-	-	-	-	-	-	-	-	-	1,750	
1,775	0.00	0.00	0.00	-	0.01	-	-	0.00	0.00	0.00	-	3.10	-	-	-	-	0.00	0.00	0.00	-	259.00	-	-	-	-	-	-	-	-	-	-	1,775	
1,800	-	-	-	-	-	-	-	0.00	0.00	0.00	-	2.20	-	-	-	-	0.00	0.00	0.00	-	283.00	-	-	-	-	-	-	-	-	-	-	1,800	
1,825	-	-	-	-	-	-	-	0.00	0.00	0.00	-	1.50	-	-	-	-	0.00	0.00	0.00	-	307.00	-	-	-	-	-	-	-	-	-	-	1,825	
1,850	-	-	-	-	-	-	-	0.00	0.00	0.00	-	1.00	-	-	-	-	0.00	0.00	0.00	-	332.00	-	-	-	-	-	-	-	-	-	-	1,850	
1,875	-	-	-	-	-	-	-	0.00	0.00	0.00	-	0.69	-	-	-	-	0.00	0.00	0.00	-	356.00	-	-	-	-	-	-	-	-	-	-	1,875	
1,900	-	-	-	-	-	-	-	0.00	0.00	0.00	-	0.46	-	-	-	-	0.00	0.00	0.00	-	381.00	-	-	-	-	-	-	-	-	-	-	1,900	
1,925	-	-	-	-	-	-	-	0.00	0.00	0.00	-	0.30	-	-	-	-	0.00	0.00	0.00	-	406.00	-	-	-	-	-	-	-	-	-	-	1,925	

FTSE/X.A. Large Cap

(Μονάδα Διαπραγμάτευσης: 1 Μονάδα Δείκτη x 2€ - Τρόπος Εξάσκησης: Ευρωπαϊκός, Χρηματικός Διακανονισμός)

Τιμή Εξάσκησης	Δικαιώματα Αγοράς														Δικαιώματα Πώλησης																				
	Αύγουστος 2020							Σεπτέμβριος 2020							Λοιποί Μήνες		Αύγουστος 2020							Σεπτέμβριος 2020							Λοιποί Μήνες		Τιμή Εξάσκησης		
	Άνοιγμα	Ανιψ. Τιμή	Κατωτ. Τιμή	Τελ. Τιμή	Τιμή κλεισ.	Όγκος	Ανοικτές θέσεις	Άνοιγμα	Ανιψ. Τιμή	Κατωτ. Τιμή	Τελ. Τιμή	Τιμή κλεισ.	Όγκος	Ανοικτές θέσεις	Όγκος	Ανοικτές θέσεις	Άνοιγμα	Ανιψ. Τιμή	Κατωτ. Τιμή	Τελ. Τιμή	Τιμή κλεισ.	Όγκος	Ανοικτές θέσεις	Άνοιγμα	Ανιψ. Τιμή	Κατωτ. Τιμή	Τελ. Τιμή	Τιμή κλεισ.	Όγκος	Ανοικτές θέσεις	Όγκος	Ανοικτές θέσεις			
1,950	-	-	-	-	-	-	0.00	0.00	0.00	-	0.20	-	-	-	-	-	-	-	-	-	-	-	-	0.00	0.00	0.00	-	431.00	-	-	-	-		-	-
1,975	-	-	-	-	-	-	0.00	0.00	0.00	-	0.13	-	-	-	-	-	-	-	-	-	-	-	-	0.00	0.00	0.00	-	455.00	-	-	-	-	-	-	1,975
2,000	-	-	-	-	-	-	0.00	0.00	0.00	-	0.08	-	-	-	-	-	-	-	-	-	-	-	-	0.00	0.00	0.00	-	480.00	-	-	-	-	-	-	2,000
2,050	-	-	-	-	-	-	0.00	0.00	0.00	-	0.03	-	-	-	-	-	-	-	-	-	-	-	-	0.00	0.00	0.00	-	530.00	-	-	-	-	-	-	2,050
2,100	-	-	-	-	-	-	0.00	0.00	0.00	-	0.01	-	-	-	-	-	-	-	-	-	-	-	-	0.00	0.00	0.00	-	580.00	-	-	-	-	-	-	2,100
2,150	-	-	-	-	-	-	0.00	0.00	0.00	-	0.01	-	-	-	-	-	-	-	-	-	-	-	-	0.00	0.00	0.00	-	630.00	-	-	-	-	-	-	2,150
2,200	-	-	-	-	-	-	0.00	0.00	0.00	-	0.01	-	-	-	-	-	-	-	-	-	-	-	-	0.00	0.00	0.00	-	680.00	-	-	-	-	-	-	2,200
2,250	-	-	-	-	-	-	0.00	0.00	0.00	-	0.01	-	-	-	-	-	-	-	-	-	-	-	-	0.00	0.00	0.00	-	730.00	-	-	-	-	-	-	2,250
2,300	-	-	-	-	-	-	0.00	0.00	0.00	-	0.01	-	-	-	-	-	-	-	-	-	-	-	-	0.00	0.00	0.00	-	780.00	-	-	-	-	-	-	2,300
2,350	-	-	-	-	-	-	0.00	0.00	0.00	-	0.01	-	-	-	-	-	-	-	-	-	-	-	-	0.00	0.00	0.00	-	830.00	-	-	-	-	-	-	2,350
2,400	-	-	-	-	-	-	0.00	0.00	0.00	-	0.01	-	-	-	-	-	-	-	-	-	-	-	-	0.00	0.00	0.00	-	879.00	-	-	-	-	-	-	2,400
2,450	-	-	-	-	-	-	0.00	0.00	0.00	-	0.01	-	-	-	-	-	-	-	-	-	-	-	-	0.00	0.00	0.00	-	929.00	-	-	-	-	-	-	2,450
2,500	-	-	-	-	-	-	0.00	0.00	0.00	-	0.01	-	-	-	-	-	-	-	-	-	-	-	-	0.00	0.00	0.00	-	979.00	-	-	-	-	-	-	2,500
2,550	-	-	-	-	-	-	0.00	0.00	0.00	-	0.01	-	-	-	-	-	-	-	-	-	-	-	-	0.00	0.00	0.00	-	1,029.00	-	-	-	-	-	-	2,550
2,600	-	-	-	-	-	-	0.00	0.00	0.00	-	0.01	-	-	-	-	-	-	-	-	-	-	-	-	0.00	0.00	0.00	-	1,079.00	-	-	-	-	-	-	2,600
<b>Σύνολο:</b>							1	336				20	174		0	20							1	497				0	364		0	0			
<b>Αριθμός Πράξεων:</b>							1					2			0								1					0				0			

ALPHA BANK (KO)

(Μέγεθος Συμβολαίου: 100 Χρεόγραφα, Τρόπος Εξάσκησης: Αμερικάνικος, Φυσική Παράδοση)

Τιμή Εξάσκησης	Δικαιώματα Αγοράς												Δικαιώματα Πώλησης																		
	Αύγουστος 2020				Σεπτέμβριος 2020				Λοιποί Μήνες				Αύγουστος 2020				Σεπτέμβριος 2020				Λοιποί Μήνες										
	Άνοιγμα	Ανιγτ Τιμή	Καπιτ Τιμή	Τελ Τιμή	Τιμή κλεισ.	Όγκος	Ανοικτές θέσεις	Άνοιγμα	Ανιγτ Τιμή	Καπιτ Τιμή	Τελ Τιμή	Τιμή κλεισ.	Όγκος	Ανοικτές θέσεις	Όγκος	Ανοικτές θέσεις	Άνοιγμα	Ανιγτ Τιμή	Καπιτ Τιμή	Τελ Τιμή	Τιμή κλεισ.	Όγκος	Ανοικτές θέσεις	Όγκος	Ανοικτές θέσεις	Τιμή Εξάσκησης					
0.250	0.000	0.000	0.000	0.257	-	-	0.000	0.000	0.000	0.258	-	-	0.000	0.000	0.000	0.001	-	-	0.000	0.000	0.000	0.001	-	-	0.000	0.000	0.000	0.001	-	-	0.003
0.300	0.000	0.000	0.000	0.207	-	-	0.000	0.000	0.000	0.208	-	-	0.000	0.000	0.000	0.001	-	-	0.000	0.000	0.000	0.001	-	-	0.000	0.000	0.000	0.001	-	-	0.003
0.350	0.000	0.000	0.000	0.159	-	-	0.000	0.000	0.000	0.161	-	-	0.000	0.000	0.000	0.002	-	-	0.000	0.000	0.000	0.003	-	-	0.000	0.000	0.000	0.003	-	-	0.004
0.400	0.000	0.000	0.000	0.116	-	-	0.000	0.000	0.000	0.119	-	-	0.000	0.000	0.000	0.008	-	-	0.000	0.000	0.000	0.011	-	-	0.000	0.000	0.000	0.011	-	-	0.004
0.450	0.000	0.000	0.000	0.079	-	-	0.000	0.000	0.000	0.083	-	-	0.000	0.000	0.000	0.021	-	-	0.000	0.000	0.000	0.025	-	-	0.000	0.000	0.000	0.025	-	-	0.005
0.500	0.000	0.000	0.000	0.050	-	-	0.000	0.000	0.000	0.055	-	-	0.000	0.000	0.000	0.043	-	-	0.000	0.000	0.000	0.047	-	-	0.000	0.000	0.000	0.047	-	-	0.005
0.550	0.000	0.000	0.000	0.031	-	-	0.000	0.000	0.000	0.035	-	-	0.000	0.000	0.000	0.073	-	-	0.000	0.000	0.000	0.077	-	-	0.000	0.000	0.000	0.077	-	-	0.006
0.600	0.000	0.000	0.000	0.018	-	-	0.000	0.000	0.000	0.022	-	100	0.000	0.000	0.000	0.110	-	10	0.000	0.000	0.000	0.114	-	-	0.000	0.000	0.000	0.114	-	-	0.006
0.650	0.000	0.000	0.000	0.010	-	-	0.000	0.000	0.000	0.013	-	-	0.000	0.000	0.000	0.152	-	-	0.000	0.000	0.000	0.155	-	-	0.000	0.000	0.000	0.155	-	-	0.007
0.700	0.000	0.000	0.000	0.005	-	-	0.000	0.000	0.000	0.008	-	-	0.000	0.000	0.000	0.198	-	-	0.000	0.000	0.000	0.200	-	-	0.000	0.000	0.000	0.200	-	-	0.007
0.750	0.000	0.000	0.000	0.003	-	-	0.000	0.000	0.000	0.004	-	-	0.000	0.000	0.000	0.245	-	-	0.000	0.000	0.000	0.246	-	-	0.000	0.000	0.000	0.246	-	-	0.008
0.800	0.000	0.000	0.000	0.001	-	-	0.000	0.000	0.000	0.002	-	-	0.000	0.000	0.000	0.294	-	-	0.000	0.000	0.000	0.295	-	-	0.000	0.000	0.000	0.295	-	-	0.008
0.850	0.000	0.000	0.000	0.001	-	-	0.000	0.000	0.000	0.001	-	-	0.000	0.000	0.000	0.343	-	-	0.000	0.000	0.000	0.344	-	-	0.000	0.000	0.000	0.344	-	-	0.009
0.900	0.000	0.000	0.000	0.001	-	-	0.000	0.000	0.000	0.001	-	-	0.000	0.000	0.000	0.393	-	-	0.000	0.000	0.000	0.393	-	-	0.000	0.000	0.000	0.393	-	-	0.009
0.950	0.000	0.000	0.000	0.001	-	-	0.000	0.000	0.000	0.001	-	-	0.000	0.000	0.000	0.443	-	-	0.000	0.000	0.000	0.443	-	-	0.000	0.000	0.000	0.443	-	-	0.010
1.000					-	-	0.000	0.000	0.000	0.001	-	-					-	-	0.000	0.000	0.000	0.493	-	-	0.000	0.000	0.000	0.493	-	-	0.010
1.100					-	-	0.000	0.000	0.000	0.001	-	-					-	-	0.000	0.000	0.000	0.593	-	-	0.000	0.000	0.000	0.593	-	-	0.011
1.200					-	-	0.000	0.000	0.000	0.001	-	-					-	-	0.000	0.000	0.000	0.693	-	-	0.000	0.000	0.000	0.693	-	-	0.012
1.300					-	-	0.000	0.000	0.000	0.001	-	-					-	-	0.000	0.000	0.000	0.793	-	-	0.000	0.000	0.000	0.793	-	-	0.013
1.400					-	-	0.000	0.000	0.000	0.001	-	-					-	-	0.000	0.000	0.000	0.893	-	-	0.000	0.000	0.000	0.893	-	-	0.014
1.500					-	-	0.000	0.000	0.000	0.001	-	-					-	-	0.000	0.000	0.000	0.993	-	-	0.000	0.000	0.000	0.993	-	-	0.015
1.600					-	-	0.000	0.000	0.000	0.001	-	-					-	-	0.000	0.000	0.000	1.09	-	-	0.000	0.000	0.000	1.09	-	-	0.016
1.700					-	-	0.000	0.000	0.000	0.001	-	-					-	-	0.000	0.000	0.000	1.19	-	-	0.000	0.000	0.000	1.19	-	-	0.017
1.800					-	-	0.000	0.000	0.000	0.001	-	-					-	-	0.000	0.000	0.000	1.29	-	-	0.000	0.000	0.000	1.29	-	-	0.018
1.900					-	-	0.000	0.000	0.000	0.001	-	-					-	-	0.000	0.000	0.000	1.39	-	-	0.000	0.000	0.000	1.39	-	-	0.019
2.000					-	-	0.000	0.000	0.000	0.004	-	-					-	-	0.000	0.000	0.000	1.49	-	-	0.000	0.000	0.000	1.49	-	-	0.020
2.200					-	-	0.000	0.000	0.000	0.002	-	-					-	-	0.000	0.000	0.000	1.69	-	-	0.000	0.000	0.000	1.69	-	-	0.022
2.400					-	-	0.000	0.000	0.000	0.001	-	-					-	-	0.000	0.000	0.000	1.89	-	-	0.000	0.000	0.000	1.89	-	-	0.024
2.600					-	-	0.000	0.000	0.000	0.001	-	-					-	-	0.000	0.000	0.000	2.09	-	-	0.000	0.000	0.000	2.09	-	-	0.026
2.800					-	-	0.000	0.000	0.000	0.001	-	-					-	-	0.000	0.000	0.000	2.29	-	-	0.000	0.000	0.000	2.29	-	-	0.028
Σύνολα:					0	0					0	100	0	0			0	10				0	0	0	0	0	0	0	0	0	
Αριθμός Πράξεων:					0						0		0				0.00					0		0					0		









ΠΕΙΡΑΙΩΣ ΤΡΑΠΕΖΑ (ΚΟ)

(Μέγεθος Συμβολαίου: 100 Χρεόγραφα, Τρόπος Εξάσκησης: Αμερικάνικος, Φυσική Παράδοση)

Τιμή Εξάσκησης	Δικαιώματα Αγοράς														Δικαιώματα Πώλησης															
	Αύγουστος 2020						Σεπτέμβριος 2020						Λοιποί Μήνες		Αύγουστος 2020						Σεπτέμβριος 2020						Λοιποί Μήνες		Τιμή Εξάσκησης	
	Άνοιγμα	Ανιτ Τιμή	Καπιτ Τιμή	Τελ Τιμή	Τιμή κλεισ.	Όγκος	Άνοιγμα	Ανιτ Τιμή	Καπιτ Τιμή	Τελ Τιμή	Τιμή κλεισ.	Όγκος	Άνοιγές θέσεις	Όγκος	Άνοιγές θέσεις	Άνοιγμα	Ανιτ Τιμή	Καπιτ Τιμή	Τελ Τιμή	Τιμή κλεισ.	Όγκος	Άνοιγές θέσεις	Όγκος	Άνοιγές θέσεις	Όγκος	Άνοιγές θέσεις				
0.700					-	-	0.000	0.000	0.000	0.462	-	-									-	-	0.000	0.000	0.000	0.001	-	-		0.007
0.750	0.000	0.000	0.000	0.410	-	-	0.000	0.000	0.000	0.413	-	-				0.000	0.000	0.000	0.001	-	-	0.000	0.000	0.000	0.001	-	-	0.008		
0.800	0.000	0.000	0.000	0.360	-	-	0.000	0.000	0.000	0.364	-	-				0.000	0.000	0.000	0.001	-	-	0.000	0.000	0.000	0.003	-	-	0.008		
0.850	0.000	0.000	0.000	0.311	-	-	0.000	0.000	0.000	0.317	-	-				0.000	0.000	0.000	0.001	-	-	0.000	0.000	0.000	0.006	-	-	0.009		
0.900	0.000	0.000	0.000	0.262	-	-	0.000	0.000	0.000	0.273	-	-				0.000	0.000	0.000	0.001	-	-	0.000	0.000	0.000	0.011	-	-	0.009		
0.950	0.000	0.000	0.000	0.215	-	-	0.000	0.000	0.000	0.231	-	-				0.000	0.000	0.000	0.004	-	-	0.000	0.000	0.000	0.019	-	-	0.010		
1.000	0.000	0.000	0.000	0.170	-	-	0.000	0.000	0.000	0.192	-	-				0.000	0.000	0.000	0.010	-	-	0.000	0.000	0.000	0.030	-	-	0.010		
1.100	0.000	0.000	0.000	0.096	-	-	0.000	0.000	0.000	0.127	-	-				0.000	0.000	0.000	0.035	-	-	0.000	0.000	0.000	0.065	-	-	0.011		
1.200	0.000	0.000	0.000	0.045	-	-	0.000	0.000	0.000	0.080	-	-				0.000	0.000	0.000	0.085	-	-	0.000	0.000	0.000	0.117	-	-	0.012		
1.300	0.000	0.000	0.000	0.018	-	-	0.000	0.000	0.000	0.046	-	-				0.000	0.000	0.000	0.157	-	-	0.000	0.000	0.000	0.184	-	-	0.013		
1.400	0.000	0.000	0.000	0.006	-	-	0.000	0.000	0.000	0.026	-	14				0.000	0.000	0.000	0.246	-	-	0.000	0.000	0.000	0.264	-	-	0.014		
1.500	0.000	0.000	0.000	0.002	-	-	0.000	0.000	0.000	0.014	-	-				0.000	0.000	0.000	0.341	-	-	0.000	0.000	0.000	0.352	-	-	0.015		
1.600	0.000	0.000	0.000	0.001	-	-	0.000	0.000	0.000	0.007	-	-				0.000	0.000	0.000	0.440	-	-	0.000	0.000	0.000	0.445	-	-	0.016		
1.700	0.000	0.000	0.000	0.001	-	-	0.000	0.000	0.000	0.004	-	-				0.000	0.000	0.000	0.540	-	-	0.000	0.000	0.000	0.542	-	-	0.017		
1.800	0.000	0.000	0.000	0.001	-	-	0.000	0.000	0.000	0.002	-	-				0.000	0.000	0.000	0.640	-	-	0.000	0.000	0.000	0.640	-	-	0.018		
1.900	0.000	0.000	0.000	0.001	-	-	0.000	0.000	0.000	0.001	-	-				0.000	0.000	0.000	0.740	-	-	0.000	0.000	0.000	0.740	-	-	0.019		
2.000	0.000	0.000	0.000	0.003	-	-	0.000	0.000	0.000	0.001	-	-				0.000	0.000	0.000	0.840	-	-	0.000	0.000	0.000	0.840	-	-	0.020		
2.200	0.000	0.000	0.000	0.001	-	-	0.000	0.000	0.000	0.001	-	-				0.000	0.000	0.000	1.04	-	-	0.000	0.000	0.000	1.04	-	-	0.022		
2.400	0.000	0.000	0.000	0.001	-	-	0.000	0.000	0.000	0.001	-	-				0.000	0.000	0.000	1.24	-	-	0.000	0.000	0.000	1.24	-	-	0.024		
2.600					-	-	0.000	0.000	0.000	0.001	-	-									-	-	0.000	0.000	0.000	1.44	-	-	0.026	
2.800					-	-	0.000	0.000	0.000	0.001	-	-									-	-	0.000	0.000	0.000	1.64	-	-	0.028	
3.000					-	-	0.000	0.000	0.000	0.001	-	-									-	-	0.000	0.000	0.000	1.84	-	-	0.030	
3.200					-	-	0.000	0.000	0.000	0.001	-	-									-	-	0.000	0.000	0.000	2.04	-	-	0.032	
3.400					-	-	0.000	0.000	0.000	0.001	-	-									-	-	0.000	0.000	0.000	2.24	-	-	0.034	
3.600					-	-	0.000	0.000	0.000	0.001	-	-									-	-	0.000	0.000	0.000	2.44	-	-	0.036	
3.800					-	-	0.000	0.000	0.000	0.001	-	-									-	-	0.000	0.000	0.000	2.64	-	-	0.038	
4.000					-	-	0.000	0.000	0.000	0.001	-	-									-	-	0.000	0.000	0.000	2.84	-	-	0.040	
4.400					-	-	0.000	0.000	0.000	0.001	-	-									-	-	0.000	0.000	0.000	3.24	-	-	0.044	
4.800					-	-	0.000	0.000	0.000	0.001	-	-									-	-	0.000	0.000	0.000	3.64	-	-	0.048	
Σύνολα:					0	0					0	14	0	0							0	0					0	0	0	0
Αριθμός Πράξεων:					0						0		0	0							0.00						0		0	0



Προϊόν Δανεισμού	Υποκείμενος Τίτλος	Πολυμερείς Συναλλαγές[1]					Διμερείς Συναλλαγές[2]		Δανεισμός Τίτλων μέσω ΟΤC[3]
		Ανοιχτές θέσεις[5]	Προσφερόμενη ποσότητα	Μ.Σ.Τ[4]	Όγκος συναλλαγών	Μ.Σ.Τ[4]	Όγκος συναλλαγών	Μ.Σ.Τ[4]	Όγκος συναλλαγών
ALPHABOR	ALPHA BANK (ΚΟ)	3,000	---	---	---	---	---	---	43,326,918
TATTBOR	ATTICA BANK A.T.E. (ΚΟ)	13,603	---	---	---	---	---	---	370
CENERBOR	CENERGY HOLDINGS (ΚΑ)	---	---	---	---	---	---	---	---
EEEBOR	COCA-COLA HBC AG (ΚΟ)	3,674	---	---	---	---	---	---	70,546
EUROBBOR	EUROBANK HOLDINGS (ΚΟ)	219,500	---	---	1,000	3.19%	---	---	59,824,564
FFGRPBOR	FOLLI-FOLLIE (ΚΟ)	---	---	---	---	---	---	---	1,120,847
FOYRKBOR	FOURLIS ΣΥΜΜΕΤΟΧΩΝ (ΚΟ)	7,999	---	---	101	2.65%	---	---	33,892
INTRKBOR	INTRACOM HOLDINGS (ΚΟ)	---	---	---	---	---	---	---	---
BELABOR	JUMBO (ΚΟ)	56,068	---	---	1,000	2.73%	---	---	108,098
LAMDABOR	LAMDA DEVELOPMENT(ΚΟ)	---	---	---	---	---	---	---	13,000
MIGBOR	MARFIN INVESTMENT GROUP (ΚΟ)	---	---	---	---	---	---	---	794,474
QUALBOR	QUALITY & RELIABILITY (ΚΟ)	---	---	---	---	---	---	---	---
TITCBOR	TITAN CEMENT (ΚΑ)	---	---	---	---	---	---	---	239,644
VIOBOR	VIOHALCO SA/NV (ΚΑ)	400	---	---	---	---	---	---	---
ADMIEBOR	ΑΔΜΗΕ ΣΥΜΜΕΤΟΧΩΝ Α.Ε. (ΚΟ)	---	---	---	---	---	---	---	121,344
AEGNBOR	ΑΕΡΟΠΟΡΙΑ ΑΙΓΑΙΟΥ (ΚΟ)	4,656	---	---	100	2.65%	---	---	36,711
ALMYBOR	ΑΛΟΥΜΥΛ (ΚΟ)	---	---	---	---	---	---	---	---
GEKTERNABOR	ΓΕΚ ΤΕΡΝΑ (ΚΟ)	---	---	---	---	---	---	---	98,593
PPCBOR	ΔΕΗ (ΚΟ)	47,000	---	---	---	---	---	---	5,601,343
ETEBOR	ΕΘΝΙΚΗ ΤΡΑΠΕΖΑ (ΚΟ)	31,780	---	---	---	---	---	---	9,267,674
ELLAKTORBOR	ΕΛΛΑΚΤΩΡ (ΚΟ)	16,000	---	---	---	---	---	---	237,898
EXAEBOR	ΕΛΛΗΝ. ΧΡΗΜΑΤΙΣΤΗΡΙΑ Χ.Α. (ΚΟ)	5,000	---	---	---	---	---	---	184,665
ELPEBOR	ΕΛΛΗΝΙΚΑ ΠΕΤΡΕΛΑΙΑ (ΚΟ)	800	---	---	400	2.65%	---	---	135,943
EYDAPBOR	ΕΥΔΑΠ (ΚΟ)	3,903	---	---	---	---	---	---	232,781
MOHBOR	ΜΟΤΟΡ ΟΙΛ (ΚΟ)	3,000	---	---	---	---	---	---	407,475
MYTILBOR	ΜΥΤΙΛΗΝΑΙΟΣ (ΚΟ)	1,500	---	---	---	---	---	---	101,742
PRABOR	ΟΛΠ (ΚΟ)	835	---	---	---	---	---	---	10,401
OPARBOR	ΟΠΑΠ (ΚΟ)	2,153	---	---	---	---	---	---	1,319,593
HTOBOR	ΟΤΕ (ΚΟ)	75,209	---	---	2,885	3.65%	---	---	571,257
TREIRBOR	ΠΕΙΡΑΙΩΣ ΤΡΑΠΕΖΑ (ΚΟ)	14,500	---	---	---	---	---	---	16,594,360
PLAISBOR	ΠΛΑΙΣΙΟ COMPUTERS (ΚΟ)	---	---	---	---	---	---	---	4,000

**Σημειώσεις Προϊόντων Δανεισμού**

[1] - Πολυμερείς Συμβάσεις Δανειοδοσίας των μεθόδων 8-1, 8-2 και 8-3-3 (σύμφ. Με Αποφ.17 ΔΣ του Χρηματιστηρίου).

[2] - Διμερείς Συμβάσεις Δανειοδοσίας των μεθόδων 8-3-1 και 8-3-2 (σύμφ. Με Αποφ. 20 ΔΣ του Χρηματιστηρίου).

[3] - Τα στοιχεία Συναλλαγές Δανεισμού Τίτλων μέσω ΟΤC δηλώνονται από τους χειριστές ΣΑΤ και αφορούν τις ποσότητες που έχουν καταγραφεί στο ΣΑΤ έως και τη προηγούμενη εργάσιμη ημέρα.

[4] - Μ.Σ.Τ: - Μέση Σταθμισμένη Τιμή (ως προς τα τεμάχια)

[5] - Τα στοιχεία αφορούν σε ανοιχτές θέσεις πριν την έναρξη της συνεδρίασης

Προϊόν Δανεισμού	Υποκείμενος Τίτλος	Πολυμερείς Συναλλαγές[1]					Διμερείς Συναλλαγές[2]		Δανεισμός Τίτλων μέσω ΟΤC[3]
		Ανοιχτές θέσεις[5]	Προσφερόμενη ποσότητα	Μ.Σ.Τ[4]	Όγκος συναλλαγών	Μ.Σ.Τ[4]	Όγκος συναλλαγών	Μ.Σ.Τ[4]	Όγκος συναλλαγών
SARBOR	ΣΑΡΑΝΤΗΣ ΓΡ. (ΚΟ)	---	---	---	---	---	---	---	17,367
TENERGYBOR	ΤΕΡΝΑ ΕΝΕΡΓΕΙΑΚΗ (ΚΟ)	43,709	---	---	---	---	---	---	12,892

**Σημειώσεις Προϊόντων Δανεισμού**

[1] - Πολυμερείς Συμβάσεις Δανειοδοσίας των μεθόδων 8-1, 8-2 και 8-3-3 (σύμφ. Με Αποφ.17 ΔΣ του Χρηματιστηρίου).

[2] - Διμερείς Συμβάσεις Δανειοδοσίας των μεθόδων 8-3-1 και 8-3-2 (σύμφ. Με Αποφ. 20 ΔΣ του Χρηματιστηρίου).

[3] - Τα στοιχεία Συναλλαγές Δανεισμού Τίτλων μέσω ΟΤC δηλώνονται από τους χειριστές ΣΑΤ και αφορούν τις ποσότητες που έχουν καταγραφεί στο ΣΑΤ έως και τη προηγούμενη εργάσιμη ημέρα.

[4] - Μ.Σ.Τ: - Μέση Σταθμισμένη Τιμή (ως προς τα τεμάχια)

[5] - Τα στοιχεία αφορούν σε ανοιχτές θέσεις πριν την έναρξη της συνεδρίασης

**Κωδικόι και ονομασίες Κλάδων Οικονομικής Δραστηριότητας του Χρηματιστηρίου Αθηνών**

12003-	Διαπραγματεύσιμα Αμοιβαία Κεφάλαια	10101010	Υπηρεσίες Ηλεκτρονικών Υπολογιστών
10101015	Λογισμικό	10102030	Υλικό Υπολογιστών
15101010	Εξοπλισμός Τηλεπικοινωνιών	15102015	Υπηρεσίες Τηλεπικοινωνιών
20101010	Υγειονομικές Μονάδες	20101025	Υπηρεσίες Υγείας
20102010	Ιατρικός Εξοπλισμός	20103015	Φαρμακευτικά Προϊόντα
30101010	Τράπεζες	30202000	Διαφοροποιημένες Χρηματοοικονομικές Υπηρεσίες
30202010	Διαχείριση Κεφαλαίων & Θεματοφύλακες	30202015	Επενδυτικές Υπηρεσίες
30302010	Γενικές Ασφάλειες	30302015	Μεσίτες Ασφαλίσεων
35101010	Συμμετοχές & Ανάπτυξη Ακίνητης Περιουσίας	35101015	Υπηρεσίες Ακίνητης Περιουσίας
35102000	Διαφοροποιημένες Α.Ε.Ε.Α.Π.	35102030	Α.Ε.Ε.Α.Π. Επαγγελματικών Χώρων
40201040	Υπηρεσίες Ενοικίασης και Χρηματοδοτικής Μίσθωσης	40202010	Κατασκευή Κατοικιών
40202015	Έπιπλα	40202020	Οικιακές Συσκευές
40203040	Ηλεκτρονική Ψυχαγωγία	40203045	Παιχνίδια
40204020	Ρούχα και Αξεσουάρ	40301010	Ψυχαγωγία
40301030	Εκδόσεις	40301035	Ραδιοτηλεοπτικοί Φορείς
40401010	Διαφοροποιημένοι Έμποροι	40401020	Εμπόριο Ενδυμάτων
40401025	Εμπόριο Προϊόντων Οικιακής Βελτίωσης	40401030	Εξειδικευμένο Λιανικό Εμπόριο
40501010	Αεροπορικές Εταιρείες	40501015	Ταξίδια & Τουρισμός
40501020	Τυχερά Παιχνίδια	40501025	Ξενοδοχεία & Πανσιόν
45101015	Απόσταξη & Οινοπαραγωγή	45101020	Αναψυκτικά
45102010	Γεωργεία, Αλιεία, Εκτροφή και Φυτείες	45102020	Τρόφιμα
45103010	Καπνός	45201010	Λιανικό & Χονδρικό Εμπόριο Τροφίμων
45201020	Είδη Προσωπικής Φροντίδας	50101010	Κατασκευές
50101030	Τσιμέντα	50101035	Άλλα Οικοδομικά Υλικά
50202010	Ηλεκτρικά Εξαρτήματα	50203000	Διαφοροποιημένες Βιομηχανίες
50203015	Πλαστικά	50203030	Υλικά Συσκευασίας
50204000	Μηχανήματα Βιομηχανικού Εξοπλισμού	50204020	Μηχανήματα Κατασκευών
50205010	Προμηθευτές Βιομηχανίας	50205020	Υποστηρικτικές Υπηρεσίες προς Επιχειρήσεις
50205030	Υπηρεσίες Μαζικής Εκτύπωσης	50206015	Εμπορικά Οχήματα & Ανταλλακτικά
50206030	Θαλάσσιες Μεταφορές	50206060	Υπηρεσίες Μεταφορών
55101000	Διαφοροποιημένα Υλικά	55101020	Κλωστοϋφαντουργικά Προϊόντα
55102000	Ορυχεία	55102010	Σίδηρος & Χάλυβας
55102015	Μεταλλουργία	55102035	Αλουμίνιο
60101000	Καθετοποιημένες Εταιρ. Πετρελαίου & Φυσικού Αερίου	60101020	Διυλιστήρια & Εμπορία Πετρελαιοειδών
65101010	Εναλλακτική Ηλεκτρική Ενέργεια	65101015	Συμβατική Ηλεκτρική Ενέργεια
65102030	Ύδρευση		



**ATHEX**  
Athens Stock Exchange

Λεωφ. Αθηνών 110 104 42 Αθήνα  
110, Athinon Ave. GR 104 42 Athens  
tel. (+30)210-33.66.800, fax (+30)210-33.66.101  
[www.athexgroup.gr](http://www.athexgroup.gr)