

20

Ημερήσιο Δελτίο  
Συναλλακτικής Δραστηριότητας

Daily Official List  
of Trading Activity

Πέμπτη, 13 Αυγούστου, 2020

Έτος: 141 Αύξων Αριθμός Συνεδρίασης: 152



**ATHEXGROUP**  
Athens Exchange Group

**Αποποίηση Ευθύνης:**

Η εταιρεία Ελληνικά Χρηματιστήρια-Χρηματιστήριο Αθηνών Ανώνυμη Εταιρεία Συμμετοχών καταβάλλει κάθε δυνατή προσπάθεια ώστε να διασφαλίσει ότι οι πληροφορίες και τα λοιπά στοιχεία που εμφανίζονται στο Ημερήσιο Δελτίο Τιμών (Η.Δ.Τ.) είναι ορθά και πλήρη αλλά δεν έχει καμία ευθύνη για ενδεχόμενο λάθος ή παράλειψη στοιχείων και / ή ευθύνη σχετικά με την ακρίβεια, αξιοπιστία, επικαιροποίηση και πληρότητα των παραπάνω πληροφοριών και στοιχείων ή ευθύνη προερχόμενη άμεσα ή έμμεσα από την χρήση των παραπάνω πληροφοριών.

Η Εταιρία δεν έχει καμία ευθύνη για την ακρίβεια των στοιχείων που περιλαμβάνονται στις ανακοινώσεις των εισηγμένων εταιρειών. Πιθανές προσβολές δικαιωμάτων τρίτων από το περιεχόμενο των ανακοινώσεων συνιστούν αποκλειστική ευθύνη του αποστολέα των ανακοινώσεων.

Όλα τα αναγραφόμενα στο Η.Δ.Τ. στοιχεία παρέχονται μόνο για τους σκοπούς της πληροφόρησης και δεν συνιστούν παροχή επενδυτικών συμβουλών ή πρόσκληση για επένδυση σε κινητές αξίες που διαπραγματεύονται στο Χρηματιστήριο Αθηνών.

Αναγνωρίζεται και συμφωνείται ότι όλα τα δικαιώματα επί των πληροφοριών που εμφανίζονται στο Η.Δ.Τ. θα αποτελούν κυριότητα της εταιρίας και οποιοδήποτε άλλο δικαίωμα συμπεριλαμβανομένου του δικαιώματος πνευματικής ιδιοκτησίας, σήματος κλπ. ανήκουν στο Χρηματιστήριο Αθηνών.

Τα ανωτέρω στοιχεία αποτελούν ιδιοκτησία της Εταιρίας και προστατεύονται σύμφωνα με τις διατάξεις περί πνευματικής ιδιοκτησίας. Απαγορεύεται α) η με οποιοδήποτε τρόπο ή μέσο αναπαραγωγή, αναδημοσίευση, τροποποίηση, αντιγραφή, πώληση, μετάδοση ή διανομή του συνόλου ή μέρους τους, χωρίς αναφορά στην πηγή και β) η εμπορική εκμετάλλευση των στοιχείων από τρίτους.

Η Εταιρία δεν φέρει καμία ευθύνη προερχόμενη άμεσα ή έμμεσα από χρήση ή τυχόν αλλοίωση των ανωτέρω στοιχείων όταν αυτά χρησιμοποιούνται από

**Ελληνικά Χρηματιστήρια - Χρηματιστήριο Αθηνών Α.Ε. Συμμετοχών**

Λεωφόρος Αθηνών 110, 10442 Αθήνα, Τηλ: (210) 33.66.800, Fax: (210) 32.13.938

[www.athexgroup.gr](http://www.athexgroup.gr)

**Χρηματιστηριακό Κέντρο Θεσσαλονίκης**

Κατούνη 16-18, Θεσ/νίκη 546 25, Τηλ: (2310) 567.667, Fax: (2310) 530.455

**Συνεγγυητικό Κεφάλαιο Εξασφάλισης Επενδυτικών Υπηρεσιών**

Φειδίου 14-16, Αθήνα 106 78, Τηλ: (210) 33.04.682, Fax: (210) 33.04.155

**Επιτροπή Κεφαλαιαγοράς**

Κολοκοτρώνη 1 & Σταδίου 1, Αθήνα 105 62, Τηλ: (210) 33.77.100, Fax: (210) 33.77.173

**Πίνακας Περιεχομένων****Ενότητα 1: Στατιστικά Στοιχεία Χρεογράφων, Παραγώγων και Δανεισμού**

- Οι Αγορές Χρεογράφων Παραγώγων Δανεισμού
- Χρηματιστηριακοί Δείκτες
- Αναλυτικά Στοιχεία Συναλλαγών Αγοράς Χρεογράφων
- Στοιχεία Συναλλαγών Κλάδων Χρηματιστηρίου Αθηνών & Χρηματοοικονομικών Προϊόντων (Δ.Α.Κ.)
- Οι 10 Μετοχές με τη μεγαλύτερη Άνοδο & Πτώση
- Αναλυτικά Στοιχεία Συναλλαγών Αγοράς Παραγώγων

**Ενότητα 2: Αναλυτικά Στοιχεία Συναλλαγών Χρεογράφων**

- Αναλυτικά Στοιχεία Συναλλαγών Χρεογράφων
- Σημειώσεις Χρεογράφων

**Ενότητα 3: Στοιχεία Συναλλαγών Χρεογράφων**

- Στοιχεία Συναλλαγών Πακέτων
- Στοιχεία Συναλλαγών Δικαιωμάτων

- Στοιχεία Δανεισμού Τίτλων
- Στοιχεία Συναλλαγών Εκποιήσεων
- Στοιχεία Συναλλαγών Εκποιήσεων Ενσώματων Ονομαστικών Μετοχών
- Στοιχεία Ενεργητικού Διαπραγματεύσιμων Αμοιβαίων Κεφαλαίων (Δ.Α.Κ.)
- Χαρακτηριστικά Διαπραγματεύσιμων Αμοιβαίων Κεφαλαίων (Δ.Α.Κ.)

**Ενότητα 4: Ανακοινώσεις****Ενότητα 5: Ομόλογα Διαπραγματεύσιμα στην Αγορά Αξιών Σταθερού Εισοδήματος**

- Ομολογιακά Δάνεια Επιχειρήσεων – Οργανωμένη Αγορά (Μετατρέψιμα)
- Ομολογιακά Δάνεια Επιχειρήσεων – Οργανωμένη Αγορά (Μη Μετατρέψιμα)
- Ομόλογα Ελληνικού Δημοσίου
- Έντοκα Γραμμάτια & Zero Coupon Ομόλογα Ελληνικού Δημοσίου
- Ομόλογα Ελληνικού Δημοσίου Διαπραγματεύσιμα με τη Μέθοδο Εκφώνησης - Αντιφώνησης
- Ομόλογα Κρατικών Τραπεζών

**Ενότητα 6: Πρόσθετα Στοιχεία Ενημέρωσης**

- Πίνακας Μελών Χρηματιστηρίου Αθηνών και Μελών ΕΤ.ΕΚ.
- Πίνακας Μετοχών Υπό Ειδική Διαπραγμάτευση
- Γνωστοποιήσεις Συναλλαγών - Κατάλογος Υπόχρεων Προσώπων

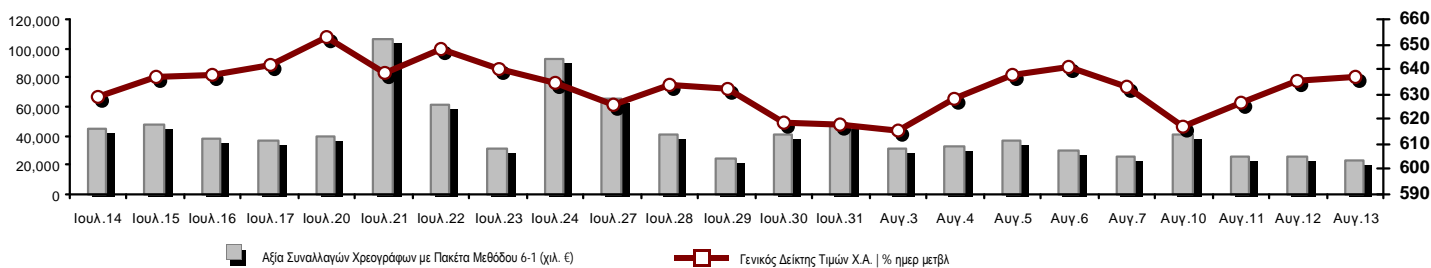
**Ενότητα 7: Αναλυτικά Στοιχεία Συναλλαγών Αγοράς Παραγώγων**

- Συμβόλαια Μελλοντικής Εκπλήρωσης σε Δείκτες
- Συμβόλαια Μελλοντικής Εκπλήρωσης σε Μετοχές
- Δικαιώματα Προαίρεσης σε Δείκτες
- Δικαιώματα Προαίρεσης σε Μετοχές
- Στοιχεία Συναλλαγών Προϊόντων Δανεισμού

**Παράρτημα Α: Κωδικοί και ονομασίες Κλάδων Οικονομικής Δραστηριότητας του Χρηματιστηρίου Αθηνών**

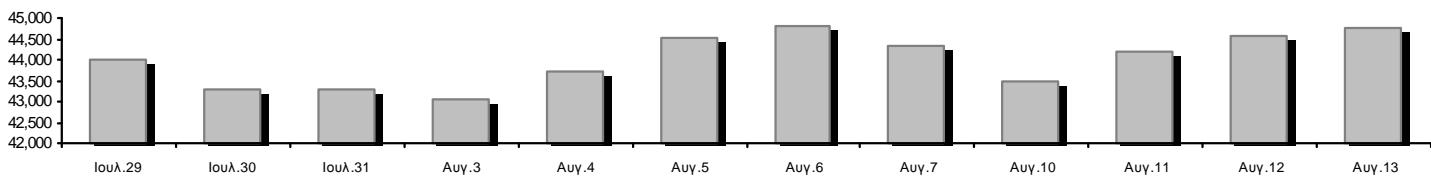
**Οι Αγορές Χρεογράφων Παραγώγων Δανεισμού**

Γενικός Δείκτης Τιμών και Αξία Συναλλαγών Μετοχών και Παραγώγων

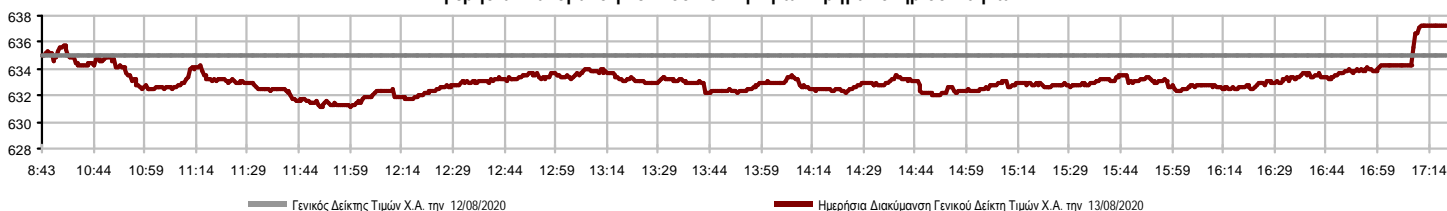


<b>Κεφαλαιοποίηση Χ.Α. (εκατ €)**:</b>	44,743.25		<b>Συνολικές Ανοικτές Θέσεις σε Παράγωγα</b>	265,265
Ημερήσια μεταβολή: εκατ. €   %	189.21	0.42%	Ανοικτές θέσεις σε ΣΜΕ επί Δεικτών   % ημερ μετβλ	4,365 2.03%
Μέση ετήσια Κεφ/ποίηση: εκατ. €   % Μετβλ. Μέση προηγ. έτος	48,179.40	-12.06%	Ανοικτές θέσεις σε ΣΜΕ επί μετοχών   % ημερ μετβλ	258,191 0.25%
<b>Γενικός Δείκτης Τιμών Χ.Α.   % ημερ μετβλ</b>	637.27	0.36%	Ανοικτές θέσεις σε Δικαιώματα επί Δεικτών   % ημερ μετβλ	1,360 3.82%
<b>Κεφαλαιοποίηση Γενικού Δείκτη (εκατ. €)</b>	39,545.71		Ανοικτές θέσεις σε Δικαιώματα επί μετοχών   % ημερ μετβλ	1,349 0.00%
Ημερήσια μεταβολή (εκατ. €)	183.35			
<b>Αξία Συναλλαγών Χρεογράφων με Πακέτα Μεθόδου 6-1 (χιλ. €)</b>	23,499.32		<b>Πλήθος Συμβολαίων Παραγώγων:</b>	10,644
Ημερήσια μεταβολή: %	-2,324.29	-9.00%	Ημερήσια μεταβολή: τμχ   %	-8,548 -44.54%
Μέση Αξία Συν/γών ΥiD: χιλ. €   % Μετβλ Μέση προηγ. έτος	67,875.20	3.14%	Μέσος Όγκος Συμβ. ΥiD: % Μετβλ Μέσο προηγ. Έτος	37,076 -11.50%
<b>Αξία Συναλλαγών Πακέτων Μεθόδου 6-1 (χιλ. €)</b>	1,954.87		<b>Πλήθος Πράξεων Παραγώγων:</b>	967
<b>Αξία Συναλλαγών Πακέτων Μεθόδου 6-2 &amp; 6-3 (χιλ. €)</b>	0.00		Ημερήσια μεταβολή: πλήθος   %	-511 -34.57%
<b>Αξία Συναλλαγών Ομολόγων (χιλ.€)</b>	111.41		Μέσο Πλήθος Πράξεων ΥiD: % Μετβλ Μέσο προηγ. Έτος	2,682 -5.88%
<b>Όγκος Συναλλαγών Χρεογράφων με Πακέτα Μεθόδου 6-1 (χιλ. Τμχ)</b>	16,263.89		<b>Συνολικές Ανοικτές Θέσεις σε Δανεισμό</b>	548,277
Ημερήσια μεταβολή: χιλ. τμχ   %	-290.42	-1.75%	Ημερήσια μεταβολή: τμχ   %	-4,585 -0.83%
Μέσος Όγκος Συν/γών ΥiD: % Μετβλ Μέσο προηγ. Έτος	44,544.71	40.31%	<b>Πλήθος Συναλλαγών Δανεισμού (Πολυμερής/Διμερής)</b>	10,024
<b>Όγκος Συναλλαγών Πακέτων Μεθόδου 6-1 (χιλ. Τεμάχια)</b>	4,892.95		Ημερήσια μεταβολή: τμχ   %	5,862
<b>Όγκος Συναλλαγών Πακέτων Μεθόδου 6-2 &amp; 6-3 (χιλ. Τεμάχια)</b>	0.00		<b>Πλήθος Πολυμερών Συναλλαγών</b>	10,012
<b>Όγκος Συναλλαγών Ομολόγων</b>	110,000		<b>Πλήθος Διμερών Συναλλαγών</b>	12
<b>Πλήθος Πράξεων Χρεογράφων με Πακέτα Μεθόδου 6-1</b>	15,371		<b>Πλήθος Πράξεων Δανεισμού:</b>	13
Ημερήσια μεταβολή: πλήθος   %	-2,269	-12.86%	Ημερήσια μεταβολή: %	-3
Μέσο Πλήθος Πράξεων ΥiD: % Μετβλ Μέσο προηγ. Έτος	33,718	24.20%	<b>Πλήθος Πράξεων Πολυμερών Συναλλαγών</b>	12
<b>Πλήθος πακέτων Μεθόδου 6-1</b>	3		<b>Πλήθος Πράξεων Διμερών Συναλλαγών</b>	1
<b>Πλήθος πακέτων Μεθόδου 6-2 &amp; 6-3</b>	0			
<b>Πλήθος συναλλαγών Ομολόγων</b>	11			

Κεφαλαιοποίηση Χ.Α. (εκατ €)\*\*



Ημερήσια Διακύμανση Γενικού Δείκτη Τιμών Χρηματιστηρίου Αθηνών



**Χρηματιστηριακοί Δείκτες**

Όνομασία Δείκτη	13/08/2020	12/08/2020	Δ μον.	Δ %	Κατώτερη	Ανώτερη	Κατ.έτους	Ανωτ.έτους	Ετησ. μεταβ.
<b>Γενικός Δείκτης Τιμών Χ.Α.</b>	637.27 #	634.97	2.30	0.36%	631.14	637.27	469.55	949.20	-30.48% Ε
FTSE/Χ.Α. Large Cap	1,536.68 #	1,527.85	8.83	0.58%	1,516.56	1,536.68	1,135.79	2,371.26	-33.13% Ε
FTSE/Χ.Α. Mid Cap	836.85 Ε	840.53	-3.68	-0.44%	832.41	842.15	659.09	1,298.86	-29.98% Ε
<b>FTSE/Χ.Α.-Χ.Α.Κ. Τραπεζικός Δείκτης</b>	239.77 Ε	241.09	-1.32	-0.55%	237.39	241.09	199.24	673.55	-64.21% Ε
<b>FTSE/Χ.Α. Υψηλής Μερισματικής Απόδοσης</b>	2,345.35 #	2,327.27	18.08	0.78%	2,317.01	2,345.35	1,730.40	3,015.23	-20.27% Ε
<b>FTSE/Χ.Α. Διεθνούς Δραστηριοποίησης Plus</b>	1,772.30 #	1,762.80	9.50	0.54%	1,752.35	1,772.50	1,269.53	2,435.50	-23.56% Ε
<b>FTSE/Χ.Α. Mid &amp; Small Cap Θεμελιωδών Μεγεθών</b>	2,418.57 Ε	2,424.02	-5.45	-0.22%	2,406.26	2,429.19	2,028.59	3,205.70	-18.72% Ε
<b>Δείκτης ATHEX Select Plus</b>	2,334.15 #	2,324.19	9.96	0.43%	2,314.90	2,337.85	1,698.34	3,182.42	-22.14% Ε
<b>Δείκτης ATHEX Select</b>	2,322.52 Ε	2,333.65	-11.13	-0.48%	2,320.30	2,336.31	1,734.15	3,581.16	-29.04% Ε
<b>FTSE/Χ.Α. Δείκτης Αγοράς</b>	389.49 #	387.62	1.87	0.48%	385.12	389.49	282.92	587.56	-31.53% Ε
<b>Δείκτης FTSE Med</b>	4,005.86 #	3,970.85	35.01	0.88%			3,062.99	5,342.28	-19.54% Ε
<b>Δείκτης Συνολικής Απόδοσης Γενικού Δείκτη Χ.Α.</b>	1,068.35 #	1,064.50	3.85	0.36%	1,058.08	1,068.35	770.25	1,557.05	-28.56% Ε
<b>FTSE/Χ.Α. Large Cap Συνολικής Απόδοσης</b>	2,350.56 #	2,337.05	13.51	0.58%			1,760.89	3,542.27	-31.14% Ε
<b>FTSE/Χ.Α. Mid Cap Συνολικής Απόδοσης</b>	1,042.50 Ε	1,047.09	-4.59	-0.44%			818.92	1,582.98	-28.44% Ε
<b>FTSE/Χ.Α.-Χ.Α.Κ. Τραπεζικός Δείκτης Συνολ. Απόδ.</b>	210.00 Ε	211.15	-1.15	-0.54%			176.97	588.56	-64.21% Ε
<b>Ελληνικός Δείκτης Mid &amp; Small Cap</b>	960.85 #	957.07	3.78	0.39%	951.48	960.85	701.19	1,312.90	-23.35% Ε
<b>FTSE/Χ.Α. Τράπεζες</b>	316.79 Ε	318.53	-1.74	-0.55%	313.65	318.53	263.25	889.92	-64.21% Ε
<b>FTSE/Χ.Α. Ασφάλειες</b>	1,403.16 Ε	1,435.05	-31.89	-2.22%	1,395.19	1,435.05	1,076.29	2,088.80	-30.71% Ε
<b>FTSE/Χ.Α. Χρηματοοικονομικές Υπηρεσίες</b>	619.55 Ε	623.53	-3.98	-0.64%	619.17	630.64	548.44	1,123.81	-37.85% Ε
<b>FTSE/Χ.Α. Βιομηχανικά Προϊόντα &amp; Υπηρεσίες</b>	1,992.87 Ε	2,033.51	-40.64	-2.00%	1,991.90	2,033.51	1,302.84	2,712.84	-22.20% Ε
<b>FTSE/Χ.Α. Εμπόριο</b>	46.74 Ε	46.87	-0.13	-0.28%	46.41	47.09	38.18	75.77	-32.88% Ε
<b>FTSE/Χ.Α. Ακίνητης Περιουσίας</b>	3,958.69 #	3,931.41	27.28	0.69%	3,888.06	3,958.69	2,945.19	5,826.74	-27.56% Ε
<b>FTSE/Χ.Α. Καταναλωτικά Προϊόντα &amp; Υπηρεσίες</b>	8,732.65 #	8,515.24	217.41	2.55%	8,390.10	8,732.94	5,596.91	10,280.00	-10.98% Ε
<b>FTSE/Χ.Α. Τρόφιμα &amp; Ποτά</b>	8,778.40 Ε	8,825.61	-47.21	-0.53%	8,776.00	8,870.87	5,768.28	13,004.12	-22.07% Ε
<b>FTSE/Χ.Α. Πρώτες Ύλες</b>	3,768.66 Ε	3,791.56	-22.90	-0.60%	3,713.28	3,819.87	2,713.19	7,435.44	-41.64% Ε
<b>FTSE/Χ.Α. Κατασκευές &amp; Υλικά</b>	2,158.04 #	2,143.27	14.77	0.69%	2,139.52	2,158.04	1,403.78	3,344.96	-30.01% Ε
<b>FTSE/Χ.Α. Ενέργεια</b>	2,850.87 #	2,807.70	43.17	1.54%	2,807.70	2,850.87	2,268.39	5,154.35	-43.53% Ε
<b>FTSE/Χ.Α. Ταξίδια &amp; Αναψυχή</b>	1,276.37 #	1,257.89	18.48	1.47%	1,250.19	1,276.37	904.20	2,084.49	-34.20% Ε
<b>FTSE/Χ.Α. Τεχνολογία</b>	765.32 #	762.41	2.91	0.38%	762.41	772.56	537.98	1,029.21	-15.01% Ε
<b>FTSE/Χ.Α. Τηλεπικοινωνίες</b>	3,724.90 #	3,662.73	62.17	1.70%	3,597.25	3,724.90	2,480.07	3,960.95	-5.10% Ε
<b>FTSE/Χ.Α. Υπηρεσίες Κοινής Ωφέλειας</b>	3,428.65 #	3,394.26	34.39	1.01%	3,377.23	3,428.65	1,865.80	3,457.24	7.64% #
<b>FTSE/Χ.Α. Υγεία</b>	450.98 #	450.66	0.32	0.07%	423.18	450.98	395.48	508.96	-10.67% Ε
<b>Δείκτης Όλων των Μετοχών Χ.Α.</b>	157.20 #	156.54	0.66	0.42%	157.20	157.20	122.81	223.49	-27.11% Ε
<b>Ελληνικός Δείκτης Εταιρικών Ομολόγων</b>	116.62 #	116.56	0.06	0.05%			106.56	121.22	-3.04% Ε
<b>Ελληνικός Δείκτης Τιμών Εταιρικών Ομολόγων</b>	90.85 #	90.82	0.04	0.04%			84.04	96.15	-5.07% Ε

Σημείωση 1: Το κλείσιμο των Δεικτών FTSE/Med 100, Ελληνικός Δείκτης Εταιρικών Ομολόγων και, Ελληνικός Δείκτης Τιμών Εταιρικών Ομολόγων αφορούν την συνεδρίαση της 11/08/2020.

Σημείωση 2: Ο Ελληνικός Δείκτης Mid & Small Cap είναι Customized δείκτης υπολογιζόμενος από το Χρηματιστήριο Αθηνών.

**Αναλυτικά Στοιχεία Συναλλαγών Αγοράς Χρεογράφων**

	Όλα τα Χρεόγραφα	Κύρια Αγορά	Επιτήρηση	Διαπραγματεύσιμα Αμοιβαία Κεφάλαια
<b>Σύνολα</b>	103	89	13	1
Ανοδικές / Καθοδικές / Σταθερές:	40 / 45 / 18	36 / 42 / 11	4 / 2 / 7	0 / 1 / 0
<b>Κεφαλαιοποίηση Χ.Α. (εκατ €) **</b>	44,743.25	44,492.78	250.48	
Μέση Ημερήσια Αξία Συν/γών (χιλ. €)	67,875.20	67,845.73	75.83	51.77
<b>Αξία Συναλλαγών</b>	23,499.32	23,454.09	42.84	2.39
Κύριος Πίνακας:	21,544.45	21,499.22	42.84	2.39
Προσυμφωνημένων Συναλλαγών 6_1_2_3:	1,954.87	1,954.87	0.00	0.00
Πίνακας Εκποιήσεων:	0.00	0.00	0.00	0.00
Πίνακας Ειδικών Όρων:	0.00	0.00	0.00	0.00
<b>Μέσος Ημερήσιος Όγκος Συναλλαγών</b>	44,544,709	44,064,331	509,388	2,762
<b>Όγκος Συναλλαγών</b>	16,263,894	16,001,247	262,492	155
Κύριος Πίνακας:	11,370,949	11,108,302	262,492	155
Προσυμφωνημένων Συναλλαγών 6_1_2_3:	4,892,945	4,892,945	0	0
Πίνακας Εκποιήσεων:	0	0	0	0
Πίνακας Ειδικών Όρων:	0	0	0	0
Μέσο Ημερήσιο Πλήθος Πράξεων	33,718	33,580	136	4
<b>Αριθμός Πράξεων</b>	15,371	15,260	106	5
Κύριος Πίνακας:	15,368	15,257	106	5
Προσυμφωνημένων Συναλλαγών 6_1_2_3:	3	3	0	0
Πίνακας Εκποιήσεων:	0	0	0	0
Πίνακας Ειδικών Όρων:	0	0	0	0

**Στοιχεία Συναλλαγών Κλάδων Χρηματιστηρίου Αθηνών & Χρηματοοικονομικών Προϊόντων (Δ.Α.Κ.)**

Κωδικός	Κλάδοι	Ανοδικές / Καθοδικές / Σταθερές	Αριθμός Πράξεων	Όγκος Συναλλαγών	Αξία Συναλλαγών	% στη Συνολική Αξία
12000	- Χρηματοοικονομικά Προϊόντα	0 / 1 / 0	5	155	2,389.74	0.01%
3510	- Ακίνητη Περιουσία	2 / 2 / 2	519	130,213	724,297.60	3.08%
3030	- Ασφάλειες	0 / 1 / 0	52	5,430	19,236.39	0.08%
5020	- Βιομηχανικά Προϊόντα & Υπηρεσίες	3 / 5 / 4	1,156	233,588	1,465,558.57	6.24%
4040	- Εμπόριο	1 / 3 / 1	261	32,591	109,278.85	0.47%
6010	- Ενέργεια	1 / 2 / 0	1,035	86,867	900,915.12	3.83%
4020	- Καταναλωτικά Προϊόντα & Υπηρεσίες	3 / 3 / 3	825	117,893	934,193.22	3.98%
5010	- Κατασκευές & Υλικά Κατασκευών	6 / 4 / 3	1,179	749,011	1,131,320.30	4.81%
4030	- Μέσα Ενημέρωσης	0 / 1 / 0	15	6,360	1,163.05	0.00%
4520	- Προσωπική Φροντίδα, Φάρμακα & Παντοπωλεία	1 / 2 / 0	160	19,966	124,865.45	0.53%
5510	- Πρώτες Ύλες	5 / 4 / 1	309	129,985	223,153.66	0.95%
4050	- Ταξίδια και Αναψυχή	3 / 2 / 0	1,037	428,741	1,954,960.07	8.32%
1010	- Τεχνολογία	5 / 2 / 0	188	61,038	97,210.79	0.41%
1510	- Τηλεπικοινωνίες	2 / 2 / 0	1,522	542,724	6,564,896.04	27.94%
3010	- Τράπεζες	1 / 4 / 1	5,103	12,656,598	6,625,170.49	28.19%
4510	- Τρόφιμα, Ποτά & Καπνοβιομηχανίες	2 / 3 / 1	147	35,884	622,888.81	2.65%
2010	- Υγεία	1 / 1 / 1	19	62,200	18,278.81	0.08%
6510	- Υπηρεσίες Κοινής Ωφέλειας	4 / 1 / 0	1,504	428,879	1,808,605.03	7.70%
3020	- Χρηματοοικονομικές Υπηρεσίες	0 / 2 / 1	335	535,771	170,941.09	0.73%

**Οι 10 Μετοχές με τη μεγαλύτερη Άνοδο & Πτώση**

**Κύρια Αγορά**

Μετοχές με τη μεγαλύτερη Θετική μεταβολή τιμής	Τιμή κλεισ.	Μεταβ.	Μετοχές με τη μεγαλύτερη Αρνητική μεταβολή τιμής	Τιμή κλεισ.	Μεταβ.
ΤΖΙΡΑΚΙΑΝ ΠΡΟΦΙΛ (ΚΟ)	2.3	15.00% #	ΚΕΚΡΟΥ (ΚΟ)	2.175	-2.90% €
ΕΝΤΕΡΣΟΦΤ (ΚΟ)	1.69	5.62% #	ΜΥΤΙΛΗΝΑΙΟΣ (ΚΟ)	7.9	-2.47% €
ΙΛΥΔΑ (ΚΟ)	0.52	2.97% #	ΕΥΡΩΠΑΪΚΗ ΠΙΣΤΗ (ΚΟ)	3.52	-2.22% €
JUMBO (ΚΟ)	16.7	2.77% #	MARFIN INVESTMENT GROUP (ΚΟ)	0.0509	-2.12% €
ΜΟΤΟΡ ΟΪΛ (ΚΟ)	11.38	2.52% #	ALPHA BANK (ΚΟ)	0.5074	-1.67% €
ΕΥΔΑΠ (ΚΟ)	6.56	2.50% #	ΕΘΝΙΚΗ ΤΡΑΠΕΖΑ (ΚΟ)	1.124	-1.62% €
ΠΑΠΟΥΤΣΑΝΗΣ (ΚΟ)	2.2	2.33% #	ΟΛΠ (ΚΟ)	15.78	-1.37% €
ΟΤΕ (ΚΟ)	13.53	1.73% #	ΑΥΤΟHELLAS (ΚΟ)	3.41	-1.16% €
ΔΡΟΜΕΑΣ (ΚΟ)	0.303	1.68% #	SPACE HELLAS (ΚΟ)	4.45	-1.11% €
ΟΠΑΠ (ΚΟ)	8.1	1.50% #	ΠΕΙΡΑΙΩΣ ΤΡΑΠΕΖΑ (ΚΟ)	1.1575	-1.07% €

Μετοχές με τη μεγαλύτερη Αξία Συναλλαγών	Αξία (χιλ. €)	Μεταβ.	Μετοχές με το μεγαλύτερο Όγκο Συναλλαγών	Όγκος	Μεταβ.
ΟΤΕ (ΚΟ)	6,507.59	1.73% #	EUROBANK HOLDINGS (ΚΟ)	7,451,516	1.09% #
EUROBANK HOLDINGS (ΚΟ)	2,985.64	1.09% #	ALPHA BANK (ΚΟ)	3,613,504	-1.67% €
ALPHA BANK (ΚΟ)	1,849.59	-1.67% €	ΕΘΝΙΚΗ ΤΡΑΠΕΖΑ (ΚΟ)	1,162,263	-1.62% €
ΟΠΑΠ (ΚΟ)	1,823.29	1.50% #	ΕΛΛΑΚΤΩΡ (ΚΟ)	621,651	1.47% #
ΕΘΝΙΚΗ ΤΡΑΠΕΖΑ (ΚΟ)	1,317.01	-1.62% €	ΟΤΕ (ΚΟ)	486,831	1.73% #
ΜΥΤΙΛΗΝΑΙΟΣ (ΚΟ)	1,208.44	-2.47% €	MARFIN INVESTMENT GROUP (ΚΟ)	484,648	-2.12% €
JUMBO (ΚΟ)	871.67	2.77% #	ΠΕΙΡΑΙΩΣ ΤΡΑΠΕΖΑ (ΚΟ)	381,593	-1.07% €
ΜΟΤΟΡ ΟΪΛ (ΚΟ)	843.63	2.52% #	ΟΠΑΠ (ΚΟ)	227,091	1.50% #
ΕΛΛΑΚΤΩΡ (ΚΟ)	732.40	1.47% #	ΔΕΗ (ΚΟ)	178,872	0.77% #
LAMDA DEVELOPMENT(ΚΟ)	708.96	0.86% #	ΑΔΜΗΕ ΣΥΜΜΕΤΟΧΩΝ Α.Ε. (ΚΟ)	170,996	1.10% #

Σημείωση: Απεικονίζονται οι Μετοχές που δεν ανήκουν στις Κατηγορίες Χαμηλής Διασποράς και Επιτήρησης και πραγματοποιήσαν κατά τη διάρκεια της συνεδρίασης Αξία Συναλλαγών μεγαλύτερη από 10,000 Ευρώ.

**Αναλυτικά Στοιχεία Συναλλαγών Αγοράς Παραγώγων**

	Αριθμός Πράξεων	Όγκος	Ανοικτές θέσεις
<b>Σ.Μ.Ε. σε Δείκτες</b>	139	335	4,365
FTSE/X.A. Large Cap	139	335	4,365
<b>Σ.Μ.Ε. σε Μετοχές</b>	821	10,245	258,191
ΑΔΜΗΕ ΣΥΜΜΕΤΟΧΩΝ Α.Ε. (ΚΟ)	28	280	3,197
ALPHA BANK (ΚΟ)	212	4,408	87,012
ΑΤΤΙΚΑ BANK Α.Τ.Ε. (ΚΟ)	0	0	0
COCA-COLA HBC AG (ΚΟ)	1	1	100
CENERGY HOLDINGS (ΚΑ)	0	0	2,060
ΕΛΛΑΚΤΩΡ (ΚΟ)	72	525	10,102
EUROBANK HOLDINGS (ΚΟ)	110	2,666	36,167
ΕΥΔΑΠ (ΚΟ)	2	6	106
FOURLIS ΣΥΜΜΕΤΟΧΩΝ (ΚΟ)	0	0	53
ΓΕΚ ΤΕΡΝΑ (ΚΟ)	29	161	3,166
ΕΛΛΗΝ. ΧΡΗΜΑΤΙΣΤΗΡΙΑ-Χ.Α. (ΚΟ)	2	10	1,335
ΕΛΛΗΝΙΚΑ ΠΕΤΡΕΛΑΙΑ (ΚΟ)	0	0	1,366
INTRACOM HOLDINGS (ΚΟ)	0	0	1,025
JUMBO (ΚΟ)	43	86	320
LAMDA DEVELOPMENT(ΚΟ)	18	103	1,968
MARFIN INVESTMENT GROUP (ΚΟ)	3	32	43,554
ΜΟΤΟΡ ΟΪΛ (ΚΟ)	11	34	675
ΜΥΤΙΛΗΝΑΙΟΣ (ΚΟ)	33	111	5,079
ΕΘΝΙΚΗ ΤΡΑΠΕΖΑ (ΚΟ)	83	790	30,789
ΟΠΑΠ (ΚΟ)	4	8	2,080
ΟΤΕ (ΚΟ)	30	143	2,010
ΟΛΠ (ΚΟ)	6	9	325
ΠΕΙΡΑΙΩΣ ΤΡΑΠΕΖΑ (ΚΟ)	67	587	12,351
ΔΕΗ (ΚΟ)	27	178	7,740
ΤΕΡΝΑ ΕΝΕΡΓΕΙΑΚΗ (ΚΟ)	21	58	1,837
ΤΙΤΑΝ CEMENT (ΚΑ)	12	36	1,640
ΥΙΟΧΑΛΚΟ SA/NV (ΚΑ)	7	13	2,134
<b>Δικαιώματα σε Δείκτες</b>	7	64	1,360
FTSE/X.A. Large Cap	7	64	1,360
<b>Δικαιώματα σε Μετοχές</b>	0	0	1,349
ALPHA BANK (ΚΟ)	0	0	110
ΕΘΝΙΚΗ ΤΡΑΠΕΖΑ (ΚΟ)	0	0	460
ΟΠΑΠ (ΚΟ)	0	0	337
ΟΤΕ (ΚΟ)	0	0	147
ΠΕΙΡΑΙΩΣ ΤΡΑΠΕΖΑ (ΚΟ)	0	0	14
ΔΕΗ (ΚΟ)	0	0	281
<b>Συνολική Δραστηριότητα</b>	967	10,644	265,265



Πληθος Χρεογράφων	Ονομ. Αξία	Μερίσματα [1]			Ημερ.Τελευτ.Αποκοπής Μέρισμα [2] Δικαιώμα	Σημ. Χρεόγραφο	Τιμή κλεισίματος	% μεταβ.	Προηγ. Κλείσιμο- ημ/νία	Άνοιγμα	Κατωτ Τιμή	Ανωτ Τιμή	Τελ Τιμή	Σταθμ Τιμή	Τελευταία ζήτηση [7]	Τελευταία προσφορά [7]	Ρ/Ε μετά φ.	Χρήση	Όγκος	Πράξεις	Αξία Συναλλαγών[8]	Χ.Α. Εταιρείας (χιλ. €) [3,5]	Χαμηλό έτους	Υψηλό έτους	Κλάδος [4]
		2017	2018	2019																					

**Κύρια Αγορά - Υψηλής Συναλλακτικής Δραστηριότητας**

1,543,699,381	0.300				07/04/2008	18/04/2017																					
ALPHA BANK (ΚΟ)																											
461,254,013	0.300				04/06/2008	30/04/2018																					
ATTICA BANK A.T.E. (ΚΟ)																											
48,855,000	0.080	(0.275)	(0.375)	0.23	20/07/2020	25/06/2019																					
AUTOHELLAS (ΚΟ)																											
190,162,681					07/12/2016																						
CENERGY HOLDINGS (ΚΑ)																											
370,251,684	6.70	0.54	2.57	0.62	02/07/2020	29/04/2013																					
Coca-Cola HBC AG (ΚΟ)																											
13,400,000	0.300				28/12/2015	18/01/2019																					
EPSILON NET (ΚΟ)																											
3,709,161,852	0.230				02/05/2008	20/05/2019																					
EUROBANK HOLDINGS (ΚΟ)																											
52,004,961	0.810				21/06/2010	23/07/2019																					
FOURLIS ΣΥΜΜΕΤΟΧΩΝ (ΚΟ)																											
136,059,759	0.880	0.36	0.39	0.062	30/06/2020	05/03/2014																					
JUMBO (ΚΟ)																											
176,736,715	0.300				30/05/2007	27/11/2019																					
LAMDΑ DEVELOPMENT(ΚΟ)																											
939,510,748	0.300				26/04/2007	29/08/2014																					
MARFIN INVESTMENT GROUP (ΚΟ)																											
82,447,868						23/07/2019																					
TITAN CEMENT (ΚΑ)																											
259,189,761					26/02/2016																						
VIOHALCO SANV (ΚΑ)																											
232,000,000	2.12		0.0601	0.06	02/08/2019	19/06/2017																					
ΔΔΜΗΕ ΣΥΜΜΕΤΟΧΩΝ Α.Ε. (ΚΟ)																											
71,417,100	0.650	0.55	0.6		03/06/2019	27/06/2014																					
ΔΕΡΟΠΟΡΙΑ ΑΙΓΑΙΟΥ (ΚΟ)																											
103,423,291	0.570				01/08/2011	19/04/2016																					
ΓΕΚ ΤΕΡΝΑ (ΚΟ)																											
232,000,000	2.48				20/07/2015	12/12/2001																					
ΔΕΗ (ΚΟ)																											
914,715,153	3.00				16/05/2008	29/08/2018																					
ΕΘΝΙΚΗ ΤΡΑΠΕΖΑ (ΚΟ)																											
214,272,003	1.03				05/07/2011	22/07/2019																					
ΕΛΛΑΚΤΩΡ (ΚΟ)																											
60,348,000	0.490	0.0502	0.05	0.07	04/06/2020	05/08/2020																					
ΕΛΛΗΝ. ΧΡΗΜΑΤΙΣΤΗΡΙΑ-Χ.Α. (ΚΟ)																											
305,635,185	2.18	0.4	0.75	0.5	29/06/2020	01/10/2003																					
ΕΛΛΗΝΙΚΑ ΠΕΤΡΕΛΑΙΑ (ΚΟ)																											
106,500,000	0.600	0.2	0.27	0.38	30/06/2020	28/01/2000																					
ΕΥΔΑΠ (ΚΟ)																											
110,782,980	0.750	1.3	1.3	1.1507	24/06/2020	04/11/2013																					
ΜΟΤΟΡ ΟΙΛ (ΚΟ)																											
142,891,161	0.970	0.32	0.36	0.3617	24/06/2020	07/07/2017																					
ΜΥΤΙΛΗΝΑΙΟΣ (ΚΟ)																											
25,000,000	2.00	0.1712	0.424	0.5388	27/07/2020	08/08/2003																					
ΟΛΠ (ΚΟ)																											
341,426,387	0.300	0.4	0.7	0.3	21/07/2020	25/04/2001																					
ΟΠΑΠ (ΚΟ)																											
470,174,576	2.83	0.3529	0.5245	0.5554	09/07/2020	18/06/1998																					
ΟΤΕ (ΚΟ)																											
436,659,164	6.00				16/05/2008	31/07/2017																					
ΠΕΙΡΑΙΩΣ ΤΡΑΠΕΖΑ (ΚΟ)																											
69,877,484	0.780	(0.14)	0.1489	0.167	11/05/2020	13/06/2018																					
ΣΑΡΑΝΤΗΣ ΓΡ. (ΚΟ)																											
113,918,936	0.300	0.0419		0.1745	22/06/2020	05/03/2020																					
ΤΕΡΝΑ ΕΝΕΡΓΕΙΑΚΗ (ΚΟ)																											

**Κύρια Αγορά - Μέσης Συναλλακτικής Δραστηριότητας**

13,126,020	0.490				08/07/2010	06/09/2019																					
A.S. COMPANY (ΚΟ)																											
129,514,137	0.300				01/07/2008	21/02/2020																					
AVE (ΚΟ)																											
35,764,593	2.10	0.035	0.055	0.039	01/04/2020	25/11/2019																					
BRIQ PROPERTIES (ΚΟ)																											
15,816,009	0.300				01/07/2009	17/07/2000																					
BYTE COMPUTER (ΚΟ)																											
101,123,806	0.360				22/07/2010	28/06/2011																					
CENTRIC ΣΥΜΜΕΤΟΧΩΝ (ΚΟ)																											
784,500	10.00		0.13	0.35	16/07/2020	31/07/2018																					
CNL CAPITAL (ΚΟ)																											







Πληθος Χρεογράφων	Ονομ. Αξία	Μερίσματα [1]			Ημερ. Τελευτ. Αποκοπής Μέρημα [2]	Αποκαίωμα Δικαίωμα	Σημ.	Χρεόγραφο	Τιμή κλεισίματος	% μεταβ.	Προηγ. Κλεισίμο- ημ/τία	Άνοιγμα	Κατωτ Τιμή	Ανωτ Τιμή	Τελ Σταθμ Τιμή	Τελευταία ζήτηση [7]	Τελευταία προσφορά [7]	Ρ/Ε μετά φ.	Χρήση	Όγκος	Πράξεις	Αξία Συναλλαγών[8]	Χ.Α. Εταιρείας (χιλ. €) [3,5]	Χαμηλό έτους	Υψηλό έτους	Κλάδος [4]
		2017	2018	2019																						
766,000	1.00	---	---	---	01/07/2004	11/12/2012	5193	ΤΡΙΑ ΑΛΦΑ (ΚΟ)	3.96	---	3.96	12/08/2020	---	---	---	---	---	25.02	2019	---	---	---	4,126.06	1.44	3.96	55101020
245,000	1.00	---	---	---	19/07/2010	11/12/2012	5194	ΤΡΙΑ ΑΛΦΑ (ΠΟ)	4.46	---	4.46	12/08/2020	---	---	---	---	300@4.70	28.18	2019	---	---	---	4,126.06	0.9	4.46	55101020

Κατάσταση σε Αναστολή

20,255,805	0.300	---	---	---	22/08/2006	02/08/2010	5136	ΑΧΟΝ ΣΥΜΜΕΤΟΧΩΝ (ΚΟ)	0.058	---	0.058	28/04/2017	---	---	---	---	---	---	---	---	---	---	1,174.84	0.058	0.058	20101010
5,867,311	0.300	---	---	---	11/08/2010	28/04/2017	5243	DIONIC (ΚΟ)	0.11	---	0.11	30/06/2020	---	---	---	---	---	---	---	---	---	---	645.40	0.096	0.244	50205010
21,820,410	0.800	---	---	---	22/05/2008	02/08/2011	5174	EUROMEDICA (ΚΟ)	0.448	---	0.448	30/04/2018	---	---	---	---	---	---	---	---	---	---	9,775.54	0.448	0.448	20101010
66,948,210	0.300	---	---	---	22/09/2015	22/09/2015	5179	FOLLI-FOLLIE (ΚΟ)	4.8	---	4.8	24/05/2018	---	---	---	---	---	---	---	---	---	---	321,351.41	4.8	4.8	40401030
12,417,000	0.310	---	0.0205	---	27/08/2019	28/08/2017	5233	MLS ΠΛΗΡΟΦΟΡΙΚΗ (ΚΟ)	0.57	---	0.57	12/05/2020	---	---	---	---	---	---	---	---	---	---	7,077.69	0.475	1.51	10101015
33,301,715	0.320	---	---	---	27/06/2003	08/07/2009	5241	ΑΕΓΕΚ (ΚΟ)	0.035	---	0.035	25/06/2020	---	---	---	---	---	---	---	---	---	---	1,165.56	0.0245	0.06	50101010
14,870,100	0.300	---	---	---	15/05/2008	26/09/2011	5130	ΑΛΦΑ ΓΚΡΙΣΙΝ Α.Ε. (ΚΟ)	0.014	---	0.014	13/04/2017	---	---	---	---	---	---	---	---	---	---	208.18	0.014	0.014	10102030
33,930,000	0.300	---	---	---	03/07/2006	30/05/2001	4865	ΒΩΒΟΣ ΜΠΑΜΠΗΣ (ΚΟ)	0.304	---	0.304	30/03/2012	---	---	---	---	---	---	---	---	---	---	10,314.72	0.304	0.304	35101010
77,126,446	0.340	---	---	---	23/05/2005	18/08/2011	5206	Γ.Ε. ΔΗΜΗΤΡΙΟΥ (ΚΟ)	0.0125	---	0.0125	30/04/2019	---	---	---	---	---	---	---	---	---	---	964.08	0.0125	0.0125	40202020
6,000,000	0.600	---	---	---	13/06/2008	08/04/2004	5172	ΓΙΟΥΡΟΜΠΡΟΚΕΡΣ (ΚΟ)	0.008	---	0.008	27/04/2018	---	---	---	---	---	---	---	---	---	---	48.00	0.008	0.008	30302015
7,085,888	1.59	---	---	---	02/07/1996	06/09/2010	5216	ΕΛΒΙΕΜΕΚ (ΚΟ)	2.6	---	2.6	30/09/2019	---	---	---	---	---	---	---	---	---	---	18,423.31	2.6	2.6	35101010
25,179,640	0.600	---	---	---	08/08/1994	19/09/2000	5191	Ι. ΜΠΟΥΤΑΡΗΣ & ΥΙΟΣ (ΚΟ)	0.026	---	0.026	01/10/2018	---	---	---	---	---	---	---	---	---	---	742.45	0.026	0.026	45101015
1,540,000	0.600	---	---	---	08/08/1994	19/09/2000	5192	Ι. ΜΠΟΥΤΑΡΗΣ & ΥΙΟΣ (ΠΟ)	0.057	---	0.057	01/10/2018	---	---	---	---	---	---	---	---	---	---	742.45	0.057	0.057	45101015
24,619,524	0.500	---	---	---	10/10/1986	30/12/2002	4914	ΚΕΡΑΜΕΙΑ ΑΛΛΑΤΙΝΗ (ΚΟ)	0.088	---	0.088	30/08/2012	---	---	---	---	---	---	---	---	---	---	2,166.52	0.088	0.088	35101010
31,543,600	0.420	---	---	---	19/07/2010	19/12/2018	5205	ΚΡΕΤΑ ΦΑΡΜ (ΚΟ)	1.085	---	1.085	30/04/2019	---	---	---	---	---	---	---	---	---	---	34,224.81	1.085	1.085	45102020
23,935,280	0.300	---	---	---	29/06/2009	13/06/2000	5153	ΝΑΥΤΕΜΠΟΡΙΚΗ (ΚΟ)	0.107	---	0.107	02/10/2017	---	---	---	---	---	---	---	---	---	---	2,561.07	0.107	0.107	40301030
255,459,600	0.300	---	---	---	26/06/2000	03/12/2010	5101	ΝΕΛ (ΚΟ)	0.07	---	0.07	31/08/2015	---	---	---	---	---	---	---	---	---	---	17,882.17	0.07	0.07	40501015
23,463,874	0.800	---	---	---	23/05/2003	21/12/1999	4918	ΝΕΩΡΙΟΝ (ΚΟ)	0.125	---	0.125	30/08/2012	---	---	---	---	---	---	---	---	---	---	2,932.98	0.125	0.125	50206030
17,175,776	0.370	---	---	---	14/07/2005	30/09/2003	---	ΠΕΡΣΕΥΣ (ΚΟ)	1.15	---	1.15	01/07/2020	---	---	---	---	---	---	---	---	---	---	19,752.14	1.15	1.16	45102010
18,750,000	0.300	---	---	---	02/07/2001	31/12/2012	5154	ΠΗΓΑΣΟΣ ΕΚΔΟΤΙΚΗ Α.Ε. (ΚΟ)	0.089	---	0.089	02/10/2017	---	---	---	---	---	---	---	---	---	---	1,668.75	0.089	0.089	40301030
100,793,572	0.300	---	---	---	16/07/2009	11/02/2016	5110	ΤΗΛΕΤΥΠΟΣ (ΚΟ)	0.06	---	0.06	07/03/2016	---	---	---	---	---	---	---	---	---	---	6,047.61	0.06	0.06	40301035
4,034,950	0.680	---	---	---	01/07/2005	30/12/2010	5171	ΧΑΤΖΗΚΡΑΝΙΩΤΗ Ε. ΥΙΟΙ (ΚΟ)	0.14	---	0.14	27/04/2018	---	---	---	---	---	---	---	---	---	---	564.89	0.14	0.14	45102020

**Σημειώσεις Χρεογράφων**

**Κωδικός Κείμενο σημείωσης**

- ( ) - Προσαρμοσμένα Μέρισματα λόγω διανομής Δωρεάν μετοχών.
- \* - Τελευταία προσαρμοσμένη τιμή κλεισίματος.
- [1] - Καθάρια μερίσματα.
- [2] - Στη στήλη "Ημερ. Αποκοπής τελευταίου δικαιώματος" αναφέρεται η Ημερομηνία εισαγωγής για Νέες Εταιρείες.
- [3] - Η Χρηματιστηριακή αξία αναφέρεται στο σύνολο των μετοχών
- [4] - Η κωδικοποίηση των Κλάδων Οικονομικής Δραστηριότητας του Χ.Α. παρουσιάζονται στο Παράρτημα Α
- [5] - Η Χρηματιστηριακή Αξία αναφέρεται στο σύνολο των κατηγοριών μετοχών (εφόσον έχουν εισαχθεί περισσότερες της μιας κατηγορίες) και δεν αναφέρεται σε επιμέρους κατηγορίες μετοχών μιας εταιρείας.
- [6] - P/E μεγαλύτερο του 100
- [7] - Τελευταία εικόνα του Βιβλίου Εντολών πριν το τέλος της συνεδρίασης
- [8] - Στην Αξία Συναλλαγών των Μετοχών περιλαμβάνονται όλοι οι τύποι Πακέτων

4750 - Μεταφορά στην Κατηγορία Επιτήρησης από 8/4/2011.

4865 - Αναστολή διαπραγμάτευσης από 2/4/2012.

4887 - Μεταφορά στην Κατηγορία Επιτήρησης από 10/4/2012.

4912 - Μεταφορά στην κατηγορία Επιτήρησης από 31/7/2012.

4914 - Αναστολή διαπραγμάτευσης από 31/8/2012.

4918 - Αναστολή διαπραγμάτευσης από 31/8/2012.

4955 - Μεταφορά στην Επιτήρηση από 5/4/2013.

4957 - Μεταφορά στην Επιτήρηση από 5/4/2013.

4958 - Μεταφορά στην Επιτήρηση από 5/4/2013.

4959 - Μεταφορά στην Επιτήρηση από 5/4/2013.

5093 - Μεταφορά στην Κατηγορία Επιτήρησης από 8/4/2015.

5095 - Μεταφορά στην Επιτήρηση από 09/04/2015.

5101 - Αναστολή διαπραγμάτευσης από 1/9/2015.

5110 - Αναστολή διαπραγμάτευσης από 08/03/2016.

5112 - Μεταφορά στην Κατηγορία Επιτήρησης από 15/04/2016.

5115 - Μεταφορά στην Κατηγορία Επιτήρησης από 15/04/2016.

5130 - Αναστολή διαπραγμάτευσης από 18/04/2017.

5136 - Αναστολή διαπραγμάτευσης από 02/05/2017.

5141 - Μεταφορά στην Κατηγορία Επιτήρησης από 10/05/2017.

5153 - Αναστολή διαπραγμάτευσης από 03/10/2017.

5154 - Αναστολή διαπραγμάτευσης από 03/10/2017.

5160 - Μεταφορά στην Κατηγορία Επιτήρησης από 15/04/2016.

5161 - Μεταφορά στην κατηγορία Επιτήρησης από τις 25/11/2011.

5162 - Μεταφορά στην Κατηγορία Επιτήρησης από 21/12/2009.

5165 - Μεταφορά στην Κατηγορία Επιτήρησης από 15/02/2018.

5171 - Αναστολή διαπραγμάτευσης από 30/04/2018.

5172 - Αναστολή διαπραγμάτευσης από 30/04/2018.

5174 - Αναστολή διαπραγμάτευσης από 02/05/2018.

5178 - Μεταφορά στην Κατηγορία Επιτήρησης από 11/05/2018.

5179 - Αναστολή διαπραγμάτευσης από 25/05/2018.

5190 - Μεταφορά στην Κατηγορία Επιτήρησης από 01/10/2018.

5191 - Αναστολή διαπραγμάτευσης από 02/10/2018.

5192 - Αναστολή διαπραγμάτευσης από 02/10/2018.

5193 - Μεταφορά στην κατηγορία Επιτήρησης από 25/10/2018.

5194 - Μεταφορά στην κατηγορία Επιτήρησης από 25/10/2018.

5197 - Μεταφορά στην κατηγορία Επιτήρησης από 07/11/2018.

5205 - Αναστολή διαπραγμάτευσης από 02/05/2019.

5206 - Αναστολή διαπραγμάτευσης από 02/05/2019.

5216 - Αναστολή διαπραγμάτευσης από 01/10/2019.

5232 - Μεταφορά στην Κατηγορία Επιτήρησης από 08/04/2011.

5233 - Αναστολή διαπραγμάτευσης από 13/05/2020.

5241 - Αναστολή διαπραγμάτευσης από 26/06/2020

**Σημειώσεις Χρεογράφων**

**Κωδικός      Κείμενο σημείωσης**

- 5243 - Αναστολή διαπραγμάτευσης από 01/07/2020.
- 5245 - Μεταφορά στη Κατηγορία Επιτήρηση από 09/07/2020.
- 5246 - Μεταφορά στην κατηγορία Επιτήρηση από 09/07/2020.
- 5247 - Μεταφορά στην Επιτήρηση από 5/4/2013.
- 5248 - Μεταφορά στην κατηγορία Επιτήρησης από 05/08/2020.

## Στοιχεία Συναλλαγών Πακέτων

Χρεόγραφο	Όγκος πακέτου	Τιμή πακέτου	Αξία πακέτου	Ώρα έγκρισης	Σημείωση
EUROBANK HOLDINGS (ΚΟ)	1,892,945	0.399	755,474.35	11:24:54	20
EUROBANK HOLDINGS (ΚΟ)	1,000,000	0.400	399,800.00	12:39:40	20
EUROBANK HOLDINGS (ΚΟ)	2,000,000	0.400	799,600.00	13:53:02	20

## Σημειώσεις πακέτων

- 9 - Μέθοδος 6-1 / Ειδική Χρέωση
- 10 - Μέθοδος 6-1 / Ειδική Χρέωση, Αυθημερόν Διακανονισμός
- 14 - Μέθοδος 6-3 / Πακέτο Αποκατάστασης, Ατελής αγορά και Πώληση
- 18 - Μέθοδος 6-2 / SPOT 1
- 19 - Μέθοδος 6-2 / SPOT 2
- 20 - Μέθοδος 6-1 και Μέθοδος 6-1 Αυθημερόν Διακανονισμός
- 21 - Άλλη Προσυμφωνημένη



**Στοιχεία Συναλλαγών Δικαιωμάτων**

Ημερ. αποκοπής	Έναρξη εξάσκησης	Λήξη εξάσκησης	Λήξη διαπραγμάτευσης	Δικαιώματα	Κατωτ Τιμή	Ανωτ Τιμή	Τιμή κλεισ.	Τελευταία ζήτηση	Τελευταία προσφορά	Όγκος	Πράξεις	Αξία Συναλλαγών
----------------	------------------	----------------	----------------------	------------	------------	-----------	-------------	------------------	--------------------	-------	---------	-----------------

**Δεν υπάρχουν Συναλλαγές Δικαιωμάτων.**

**Στοιχεία Συναλλαγών Εκποιήσεων**

Χρεόγραφα	Τύπος Χρεογράφου	Όγκος Συναλλαγών	Αριθμός Πράξεων	Αξία Συναλλαγών	Σημείωση
-----------	------------------	------------------	-----------------	-----------------	----------

**Δεν πραγματοποιήθηκαν Εκποιήσεις Μετοχών.**

**Σημειώσεις Εκποιήσεων**

- 1 - Κανονική Εκποίηση.
- 2 - Εκποίηση Ενσώματων Ονομαστικών Μετοχών.
- 3 - Εκποίηση Αδιάθετων Κλασματικών Υπολοίπων.

**Στοιχεία Συναλλαγών Εκποιήσεων Ενσώματων Ονομαστικών Μετοχών**

Χρεόγραφα	Ημερ/νία έναρξης	Ημερ/νία λήξης	Αρχικό πλήθος	Διαθέσιμο πλήθος	Ημερομηνία	Μέση τιμή (ημέρας)	Μέση τιμή (περιόδου)	Αριθμός Πράξεων	Όγκος Συναλλαγών	Αξία Συναλλαγών
-----------	------------------	----------------	---------------	------------------	------------	--------------------	----------------------	-----------------	------------------	-----------------

**Δεν πραγματοποιήθηκαν Εκποιήσεις Ενσώματων Ονομαστικών Μετοχών.**

**Σημειώσεις Εκποιήσεων**

Σύμφωνα με την Απόφαση 1/380/04.05.2006 της Επιτροπής Κεφαλαιαγοράς εκποιούνται μέσω του Χρηματιστηρίου Αθηνών με επιμέλεια της εκδότριας εταιρείας, οι ενσώματες ονομαστικές μετοχές που δεν έχουν κατατεθεί στην εκδότρια προς απούλοποίηση. Η εκποίηση διενεργείται σύμφωνα με τον τρόπο που ορίζεται στο άρθρο 99Α του Κανονισμού του Χρηματιστηρίου Αθηνών.

**Στοιχεία Ενεργητικού Διαπραγματεύσιμων Αμοιβαίων Κεφαλαίων (Δ.Α.Κ.)**

	Ημερομηνία συναλλαγών	Δημιουργία / Εξαγορά	Αριθ. Μερ. (T-1)	Νέα Μερ. (T-1)	Εξαγορασθ. Μερ. (T-1)	Μερίδια (T) [1]	Αξία Ενεργητικού [2]	Καθαρή Τιμή	Μέρισμα /Μερίδιο	Ημερ. Αποκοπής
ALPHA ETF FTSE Athex Large Cap	13/08/2020	5,000	853,597	---	---	853,597	13,085,460.00	15.3298	0.81	01/07/2020

**Σημειώσεις Δ.Α.Κ.**

[1] - Αριθμ. μεριδίων (T) = Αριθμ. μεριδίων (T-1) + Νεοεκδιθέντα μερίδια (T-1) - Εξαγορασθέντα μερίδια (T-1)

[2] - Περιλαμβάνονται και τα μερίδια που δημιουργήθηκαν / εξαγοράσθηκαν την ημέρα T-1.

Περιγραφή	Στοιχεία
Όνομασία Δ.Α.Κ.	ALPHA ETF FTSE Athex Large Cap
Σύμβολο Δ.Α.Κ. (GR)	<b>ΑΔΑΚ</b>
Σύμβολο Δ.Α.Κ. (EN)	AETF
ISIN Δ.Α.Κ.	GRF000153004
Κατηγορία Διαπραγμάτευσης	Διαπραγματεύσιμα Αμοιβαία Κεφάλαια (Δ.Α.Κ.)
Τύπος Δ.Α.Κ.	Μετοχών
Τρόπος διαχείρισης	Παθητικός
Επενδυτική Στρατηγική	Σκοπός της επενδυτικής πολιτικής του Αμοιβαίου Κεφαλαίου είναι η αναπαραγωγή της αποδόσεως του Δείκτη FTSE/X.A. Large Cap του Χρηματιστηρίου Αθηνών σε όρους Ευρώ, ακολουθώντας πλήρως και πανομοιότυπως τη σύνθεση του υποκείμενου Δείκτη.
Εκδότης	ΑΛΦΑ ASSET MANAGEMENT Α.Ε.Δ.Α.Κ.
Εταιρεία Διαχείρισης	ΑΛΦΑ ASSET MANAGEMENT Α.Ε.Δ.Α.Κ.
Ειδικοί Διαπραγματευτές	ΑΛΦΑ FINANCE Α.Χ.Ε.Π.Ε.Υ. , ΕΘΝΙΚΗ ΧΡΗΜΑΤΙΣΤΗΡΙΑΚΗ Α.Χ.Ε.Π.Ε.Υ.
Θεματοφύλακας	ΑΛΦΑ ΤΡΑΠΕΖΑ Α.Ε.
Σύμβολο Δείκτη (GR)	FTSE
Σύμβολο Δείκτη (EN)	FTSE
Όνομασία Δείκτη	FTSE/X.A. Large Cap
ISIN Δείκτη	GRI99201A006
Κλάσμα Δείκτη [1]	1/100
Αρχική Τιμή Μεριδίου	21.76
Συνολικός Αριθμός Μεριδίων [2]	853,597
Ημερομηνία πρώτης Έκδοσης	14/01/2008
Ημερομηνία έναρξης Διαπραγμάτευσης	24/01/2008
Νόμισμα Διαπραγμάτευσης	ΕΥΡΩ
Νόμισμα Ενεργητικού	ΕΥΡΩ
Αρχική Αξία Ενεργητικού [3]	3,000,000.00
Αριθμ. Μεριδίων για Δημιουργία-Εξαγορά [4]	5,000
Αμοιβή Διαχείρισης	0.375

**Σημειώσεις Δ.Α.Κ.**

[1] - Το κλάσμα της τιμής του δείκτη που αποτελεί η τιμή της πρώτης έκδοσης

[2] - Ο αριθμός μεριδίων που διαπραγματεύθηκαν στο Χρηματιστήριο την ημέρα T

[3] - Η αξία του ενεργητικού κατά την έκδοση

[4] - Ο αριθμός μεριδίων που απαιτείται κατά τη διαδικασία δημιουργίας εξαγοράς

## ΑΝΑΚΟΙΝΩΣΕΙΣ

### ΕΤΑΙΡΙΚΕΣ ΠΡΑΞΕΙΣ

#### HOUSEMARKET Α.Ε.

Από 13/08/2020, παύει η διαπραγμάτευση και διαγράφονται από το Χ.Α. οι 107.184 ομολογίες του μη μετατρέψιμου Ομολογιακού Δανείου της εταιρίας «HOUSEMARKET Α.Ε.» (GRC8081169B2) με ημερομηνία έκδοσης 04/10/2016. Από την ίδια ημερομηνία, το σύνολο των εισηγμένων ομολογιών της εταιρίας στο Χρηματιστήριο Αθηνών διαμορφώνεται σε 39.892.816 ομολογίες.

### ΓΝΩΣΤΟΠΟΙΗΣΕΙΣ ΕΤΑΙΡΕΙΩΝ

RSS Feed: DOLAnnouncements  
Posted on: 12 August 2020 17:07  
Author: M.L.S. ΠΛΗΡΟΦΟΡΙΚΗ Α.Ε.  
Subject: ΑΝΑΚΟΙΝΩΣΗ ΓΙΑ ΓΕΝΙΚΗ ΣΥΝΕΛΕΥΣΗ ΟΜΟΛΟΓΙΟΥΧΩΝ ΜΛΣΟ1

Full article link: [http://dev-www1.helex.gr:8080/el/web/guest/companies-announcements-full-content/-/asset\\_publisher/bMe2sOcNyQuy/content/id/5516493](http://dev-www1.helex.gr:8080/el/web/guest/companies-announcements-full-content/-/asset_publisher/bMe2sOcNyQuy/content/id/5516493)

ΠΡΟΣΚΛΗΣΗ ΤΩΝ ΟΜΟΛΟΓΙΟΥΧΩΝ ΣΕ ΣΥΝΕΛΕΥΣΗ  
M.L.S. ΠΛΗΡΟΦΟΡΙΚΗ Α.Ε.  
ΠΡΟΣΚΛΗΣΗ ΤΩΝ ΟΜΟΛΟΓΙΟΥΧΩΝ ΔΑΝΕΙΣΤΩΝ ΤΟΥ ΚΟΙΝΟΥ ΟΜΟΛΟΓΙΑΚΟΥ ΔΑΝΕΙΟΥ  
ΤΗΣ MLS ΠΛΗΡΟΦΟΡΙΚΗ ΑΝΩΝΥΜΗ ΕΤΑΙΡΕΙΑ ΣΕ ΣΥΝΕΛΕΥΣΗ ΟΜΟΛΟΓΙΟΥΧΩΝ

Σύμφωνα με τον όρο 17.3 του από 14.04.2016 Προγράμματος του Κοινού Ομολογιακού Δανείου (το «Πρόγραμμα») ύψους έως ευρώ 4.990.000 (το «ΚΟΔ»), εκδόσεως της εταιρείας «MLS ΠΛΗΡΟΦΟΡΙΚΗ ΑΝΩΝΥΜΗ ΕΤΑΙΡΕΙΑ» με αρ. Γ.Ε.ΜΗ. 57957704000 (η «Εκδότρια»), η «ΒΕΤΑ ΧΡΗΜΑΤΙΣΤΗΡΙΑΚΗ ΑΝΩΝΥΜΗ ΕΤΑΙΡΙΑ ΠΑΡΟΧΗΣ ΕΠΕΝΔΥΤΙΚΩΝ ΥΠΗΡΕΣΙΩΝ» με αρ. Γ.Ε.ΜΗ. 002122401000, υπό την ιδιότητα του Εκπροσώπου των Ομολογιούχων στο ΚΟΔ (ο «Εκπρόσωπος των Ομολογιούχων» ή ο «Εκπρόσωπος»), καλεί τους κ.κ. ομολογιούχους δανειστές του ΚΟΔ (οι «Ομολογιούχοι») σε Συνέλευση Ομολογιούχων την 27η Αυγούστου 2020, ημέρα Πέμπτη και ώρα 09:00, στον Πολυχώρο Αθηναΐς, οδός Καστοριάς, αρ. 34-36, Βοτανικός, Αθήνα 104 47 (τηλ. 2103480000), για να συζητήσουν και να λάβουν αποφάσεις επί του ακόλουθου θέματος ημερήσιας διάταξης:

1. Συζήτηση για τον διενεργούμενο έλεγχο στην Εκδότρια και την ενδεχόμενη ανάληψη νομικών ενεργειών κατά της Εκδότριας, ιδίως αναφορικά με τους όρους 13.1.4 σε συνδυασμό με 13.2 (διαβεβαιώσεις ως προς τις χρηματοοικονομικές καταστάσεις), 14.1.1 (δέσμευση/υποχρέωση για συμμόρφωση με την κείμενη νομοθεσία), 14.1.2 (δέσμευση/υποχρέωση ως προς το περιεχόμενο των χρηματοοικονομικών καταστάσεων) και 15.1.2 (γεγονός καταγγελίας για παραβίαση δεσμεύσεων) του

Προγράμματος. Σε περίπτωση σχετικής απόφασης των Ομολογιούχων, εξουσιοδότηση του Εκπροσώπου των Ομολογιούχων για ανεύρεση και ορισμό νομικού συμβούλου για ανάληψη νομικών ενεργειών, σύμφωνα ιδίως με τον όρο 16.5 του Προγράμματος. Με την παρούσα προσκαλείται επίσης η Εκδότρια να παραστεί στη Συνέλευση δια των νομίμων εκπροσώπων και αρμοδίων στελεχών της και να ενημερώσει τους Ομολογιούχους αναφορικά με τον έλεγχο από την Επιτροπή Κεφαλαιαγοράς επί των ετήσιων οικονομικών καταστάσεων της Εκδότριας για τη χρήση που έληξε στις 31.12.2018 και των από 13.05.2020 Δελτίων τύπου του Χρηματιστηρίου Αθηνών περί προσωρινής αναστολής διαπραγμάτευσης των κινητών αξιών της Εκδότριας.

Σε περίπτωση μη επίτευξης της απαιτούμενης εκ του ΚΟΔ απαρτίας, για το θέμα της Ημερήσιας Διάταξης, οι Ομολογιούχοι καλούνται σε επαναληπτική Συνέλευση Ομολογιούχων, την 1η Σεπτεμβρίου 2020, ημέρα Τρίτη και ώρα 09:00, ομοίως στον Πολυχώρο Αθηναΐς, οδός Καστοριάς, αρ. 34-36, Βοτανικός, Αθήνα 104 47. Δικαίωμα συμμετοχής στη Συνέλευση Ομολογιούχων και σε κάθε επαναληπτική αυτής έχουν κατά τους όρους του ΚΟΔ όσοι εμφανίζονται ως κάτοχοι ομολογιών στα αρχεία του Συστήματος Αύλων Τίτλων (Σ.Α.Τ.) κατά την έναρξη της τέταρτης (4ης) ημέρας πριν από την ημέρα συνεδρίασης της Συνέλευσης της 27.08.2020, ήτοι κατά την έναρξη της 23.08.2020 (Record Date) και έχουν προσκομίσει στον Εκπρόσωπο των Ομολογιούχων, αρμόδια κα Ελένη Παλάρα, τηλ. 2106478900, email: [info@beta.gr](mailto:info@beta.gr), το αργότερο την τρίτη (3η) ημέρα πριν

από την ημερομηνία της συνεδρίασης, ήτοι έως την 24.08.2020, βεβαίωση ιδιότητας ομολογιούχου την οποία θα ζητήσουν από τον χειριστή του λογαριασμού τους ή από τον Διαχειριστή Σ.Α.Τ. καθώς και τα σχετικά έγγραφα νομιμοποίησης και εκπροσώπησής τους σύμφωνα με τα ειδικότερα στον όρο 17.7 του Προγράμματος του ΚΟΔ το οποίο είναι δημοσιευμένο ως μέρος του πληροφοριακού εγγράφου [https://www.mlsinnovation.com/media/wysiwyg/CorporateBond/MLS\\_Pliroforiako\\_Eggrafo\\_2016.pdf.pdf](https://www.mlsinnovation.com/media/wysiwyg/CorporateBond/MLS_Pliroforiako_Eggrafo_2016.pdf.pdf).

Ο Εκπρόσωπος θα πιστοποιήσει οίκοθεν τους δικαιούμενους συμμετοχής. Κάθε Ομολογιούχος (φυσικό ή νομικό πρόσωπο) δύναται να ψηφίσει είτε φυσικώς είτε δια αντιπροσώπου, στη δεύτερη περίπτωση συμπληρώνοντας και υπογράφοντας σχετικό έντυπο

πληρεξουσιότητας. Δεν επιτρέπεται η άσκηση του δικαιώματος ψήφου με αλληλογραφία ή ηλεκτρονικά μέσα.

Η απόφαση της Συνέλευσης θα δεσμεύει το σύνολο των Ομολογιούχων ακόμη και αν δεν συμμετείχαν στη Συνέλευση ή δεν συμφώνησαν με αυτήν. Η Εκδότρια θα καταβάλει εύλογα έξοδα διοργάνωσης στον Εκπρόσωπο. Παρατίθεται συνοπτικό χρονοδιάγραμμα των σημαντικών ημερομηνιών για τη Συνέλευση Ομολογιούχων:

Ημερομηνία Γεγονός

12.08.2020 Δημοσίευση Πρόσκλησης

13.08.2020 έως 24.08.2020

- Υποβολή στον Εκπρόσωπο των Ομολογιούχων βεβαίωσης ιδιότητας ομολογιούχου και λοιπών εγγράφων νομιμοποίησης και εκπροσώπησης του ομολογιούχου

- Υπογραφή πληρεξουσιότητας για παράσταση δια αντιπροσώπου (αν

επιλεγεί) και αποστολή της στον Εκπρόσωπο των Ομολογιούχων

23.08.2020 Record Date συμμετοχής στη Συνέλευση

27.08.2020 Συνέλευση Ομολογιούχων

01.09.2020 Επαναληπτική Συνέλευση Ομολογιούχων (αν απαιτηθεί)



RSS Feed: DOLAnnouncements  
Posted on: 12 August 2020 17:09  
Author: Μ.Ι.Σ. ΠΛΗΡΟΦΟΡΙΚΗ Α.Ε.  
Subject: ΑΝΑΚΟΙΝΩΣΗ ΓΙΑ ΓΕΝΙΚΗ ΣΥΝΕΛΕΥΣΗ ΟΜΟΛΟΓΙΟΥΧΩΝ ΜΛΣΟ2

Full article link: [http://dev-www1.helex.gr:8080/el/web/guest/companies-announcements-full-content/-/asset\\_publisher/bMe2sOcNyQuy/content/id/5516505](http://dev-www1.helex.gr:8080/el/web/guest/companies-announcements-full-content/-/asset_publisher/bMe2sOcNyQuy/content/id/5516505)

## **ΠΡΟΣΚΛΗΣΗ ΤΩΝ ΟΜΟΛΟΓΙΟΥΧΩΝ ΔΑΝΕΙΣΤΩΝ ΤΟΥ ΚΟΙΝΟΥ ΟΜΟΛΟΓΙΑΚΟΥ ΔΑΝΕΙΟΥ ΤΗΣ**

### **MLS ΠΛΗΡΟΦΟΡΙΚΗ ΑΝΩΝΥΜΗ ΕΤΑΙΡΕΙΑ**

#### **ΣΕ ΣΥΝΕΛΕΥΣΗ ΟΜΟΛΟΓΙΟΥΧΩΝ**

Σύμφωνα με τον όρο 11.10. του Τροποποιημένου και Κωδικοποιημένου από 11.08.2017 Προγράμματος του Κοινού Ομολογιακού Δανείου (το «Πρόγραμμα») ύψους έως ευρώ 7.000.000 (το «ΚΟΔ»), εκδόσεως της εταιρείας «MLS ΠΛΗΡΟΦΟΡΙΚΗ ΑΝΩΝΥΜΗ ΕΤΑΙΡΕΙΑ» με αρ. Γ.Ε.ΜΗ. 57957704000 (η «Εκδότρια»), η «EUROXX ΧΡΗΜΑΤΙΣΤΗΡΙΑΚΗ ΑΝΩΝΥΜΗ ΕΤΑΙΡΙΑ ΠΑΡΟΧΗΣ ΕΠΕΝΔΥΤΙΚΩΝ ΥΠΗΡΕΣΙΩΝ» με αρ. Γ.Ε.ΜΗ. 002043501000, υπό την ιδιότητα του Εκπροσώπου των Ομολογιούχων στο ΚΟΔ (ο «Εκπρόσωπος των Ομολογιούχων» ή ο «Εκπρόσωπος»), καλεί τους κ.κ. ομολογιούχους δανειστές του ΚΟΔ (οι «Ομολογιούχοι») σε Συνέλευση Ομολογιούχων την 27<sup>η</sup> **Αυγούστου 2020, ημέρα Πέμπτη και ώρα 12:00**, στον Πολυχώρο Αθηναΐς, οδός Καστοριάς, αρ. 34-36, Βοτανικός, Αθήνα 104 47 (τηλ. 2103480000), για να συζητήσουν και να λάβουν αποφάσεις επί του ακόλουθου θέματος ημερήσιας διάταξης:

1. Συζήτηση για τον διενεργούμενο έλεγχο στην Εκδότρια και την ενδεχόμενη ανάληψη νομικών ενεργειών κατά της Εκδότριας, ιδίως αναφορικά με τους όρους 7.1.(στ) και 7.1.(θ) (εγγυοδοτικές δηλώσεις ως προς τις χρηματοοικονομικές καταστάσεις), 8(δ) (υποχρέωση για συμμόρφωση με την κείμενη νομοθεσία), 8.(ζ) (υποχρέωση για τήρηση χρηματιστηριακής νομοθεσίας) και 8.(θ) (υποχρέωση για διατήρηση πιστοληπτικής διαβάθμισης ICAP τουλάχιστον βαθμού Ε)) και 10.2.(β) (γεγονός καταγγελίας για παράβαση εγγυοδοτικής δήλωσης/υποχρέωσης) και 10.2.(η) (γεγονός καταγγελίας για μη διατήρηση πιστοληπτικής διαβάθμισης ICAP τουλάχιστον βαθμού Ε) του Προγράμματος. Σε περίπτωση σχετικής απόφασης των Ομολογιούχων, εξουσιοδότηση του Εκπροσώπου των Ομολογιούχων για ανεύρεση και ορισμό νομικού συμβούλου για ανάληψη νομικών ενεργειών, σύμφωνα ιδίως με τους όρους 9.3., 11.4. και 11.20. του Προγράμματος.

Με την παρούσα προσκαλείται επίσης η Εκδότρια να παραστεί στη Συνέλευση δια των νομίμων εκπροσώπων και αρμοδίων στελεχών της και να ενημερώσει τους Ομολογιούχους αναφορικά με τον έλεγχο από την Επιτροπή Κεφαλαιαγοράς επί των ετήσιων οικονομικών καταστάσεων της Εκδότριας για τη χρήση που έληξε στις 31.12.2018 και των από 13.05.2020 Δελτίων τύπου του Χρηματιστηρίου Αθηνών περί προσωρινής αναστολής διαπραγμάτευσης των κινητών αξιών της Εκδότριας και της ICAP περί απόσυρσης του ICAP Credit Rating της Εκδότριας.

Σε περίπτωση μη επίτευξης της απαιτούμενης εκ του ΚΟΔ απαρτίας, για το θέμα της Ημερήσιας Διάταξης, οι Ομολογιούχοι καλούνται σε επαναληπτική Συνέλευση

Ομολογιούχων, την 01<sup>η</sup> Σεπτεμβρίου 2020, ημέρα Τρίτη και ώρα 12:00, ομοίως στον Πολυχώρο Αθηνάϊς, οδός Καστοριάς, αρ. 34-36, Βοτανικός, Αθήνα 104 47.

Δικαίωμα συμμετοχής στην Συνέλευση Ομολογιούχων και σε κάθε επαναληπτική αυτής έχουν κατά τους όρους του ΚΟΔ όσοι εμφανίζονται ως κάτοχοι ομολογιών στα αρχεία του Συστήματος Αύλων Τίτλων (Σ.Α.Τ.) την τρίτη (3<sup>η</sup>) εργάσιμη ημέρα πριν την ημερομηνία της Συνέλευσης της 27.08.2020, ήτοι στις 24.08.2020 (Record Date) και έχουν προσκομίσει στον Εκπρόσωπο των Ομολογιούχων, αρμόδια κα Σταυρούλα Γεωργοπούλου, τηλ. 2106879400, email: [sg Georgopoulou@euroxx.gr](mailto:sg Georgopoulou@euroxx.gr), δύο (2) πλήρεις ημέρες πριν από την ημερομηνία της συνεδρίασης, ήτοι **έως την 24.08.2020, βεβαίωση ιδιότητας ομολογιούχου** την οποία θα ζητήσουν από τον χειριστή του λογαριασμού τους ή από τον Διαχειριστή Σ.Α.Τ. καθώς και τα σχετικά **έγγραφα νομιμοποίησης και εκπροσώπησης** τους σύμφωνα με τα ειδικότερα στον όρο 11.13 του Προγράμματος του ΚΟΔ το οποίο είναι δημοσιευμένο ως μέρος του πληροφοριακού εγγράφου [https://www.mlsinnovation.com/media/mls/financial/MLS\\_Pliroforiako\\_Eggrafo\\_2017.pdf](https://www.mlsinnovation.com/media/mls/financial/MLS_Pliroforiako_Eggrafo_2017.pdf).

Ο Εκπρόσωπος θα πιστοποιήσει οίκοθεν τους δικαιούμενους συμμετοχής.

Κάθε Ομολογιούχος (φυσικό ή νομικό πρόσωπο) δύναται να ψηφίσει είτε φυσικώς είτε δια αντιπροσώπου, στη δεύτερη περίπτωση συμπληρώνοντας και υπογράφοντας σχετικό έντυπο πληρεξουσιότητας. Δεν επιτρέπεται η άσκηση του δικαιώματος ψήφου με αλληλογραφία ή ηλεκτρονικά μέσα.

Η απόφαση της Συνέλευσης θα δεσμεύει το σύνολο των Ομολογιούχων ακόμη και αν δεν συμμετείχαν στη Συνέλευση ή δεν συμφώνησαν με αυτήν.

Η Εκδότρια θα καταβάλει εύλογα έξοδα διοργάνωσης στον Εκπρόσωπο καθώς και εύλογα έξοδα παραστάσεως στον Εκπρόσωπο και σε έκαστο Ομολογιούχο, φυσικό ή νομικό πρόσωπο, που θα παραβρεθεί (φυσικώς ή δια αντιπροσώπου, κατά τα ανωτέρω) και θα ψηφίσει τόσο στη Συνέλευση της 27.08.2020 όσο και στην επαναληπτική Συνέλευση της 01.09.2020, αν η τελευταία απαιτηθεί. Τα σχετικά έξοδα θα ανέλθουν μέχρι του ποσού των **25 ευρώ** ανά ομολογιούχο βάσει παραστατικών που θα προσκομισθούν. Το ποσό μετά την αφαίρεση τυχόν νομίμων παρακρατήσεων θα καταβληθεί άπαξ και δεν θα διαφοροποιηθεί σε περίπτωση που απαιτηθεί η σύγκληση και της επαναληπτικής Συνέλευσης. Λεπτομέρειες για τη διαδικασία καταβολής του σχετικού ποσού θα γνωστοποιηθούν με νεότερη ανακοίνωση της Εκδότριας.

Παρατίθεται συνοπτικό χρονοδιάγραμμα των σημαντικών ημερομηνιών για τη Συνέλευση Ομολογιούχων:

Ημερομηνία	Γεγονός
12.08.2020	Δημοσίευση Πρόσκλησης
13.08.2020 έως 24.08.2020	<ul style="list-style-type: none"><li>Υποβολή στον Εκπρόσωπο των Ομολογιούχων βεβαίωσης ιδιότητας ομολογιούχου και λοιπών εγγράφων νομιμοποίησης και εκπροσώπησης του ομολογιούχου</li><li>Υπογραφή πληρεξουσιότητας για παράσταση δια αντιπροσώπου (αν επιλεγεί) και αποστολή της στον Εκπρόσωπο των Ομολογιούχων</li></ul>

24.08.2020	Record Date συμμετοχής στη Συνέλευση
27.08.2020	Συνέλευση Ομολογιούχων
01.09.2020	Επαναληπτική Συνέλευση Ομολογιούχων (αν απαιτηθεί)

RSS Feed: DOLAnnouncements  
Posted on: 12 August 2020 17:26  
Author: ΕΛΛΗΝΙΚΑ ΧΡΗΜΑΤΙΣΤΗΡΙΑ Α.Ε.  
Subject: Συναλλαγές της Eurobank Equities

Full article link: [http://dev-www1.helex.gr:8080/el/web/guest/companies-announcements-full-content/-/asset\\_publisher/bMe2sOcNyQuy/content/id/5516515](http://dev-www1.helex.gr:8080/el/web/guest/companies-announcements-full-content/-/asset_publisher/bMe2sOcNyQuy/content/id/5516515)

Η Εταιρία Ελληνικά Χρηματιστήρια-Χρηματιστήριο Αθηνών Α.Ε. Συμμετοχών (ATHEX) ανακοινώνει με βάση τις διατάξεις του αρ. 6 της απόφασης 3/347/12.7.2005 της Επιτροπής Κεφαλαιαγοράς και του Κανονισμού (ΕΕ) 596/2014 ότι η Eurobank Equities Α.Ε.Π.Ε.Υ. την ενημέρωσε ότι πραγματοποίησε τις εξής συναλλαγές:

α/α	Ημερομηνία γνωστοποίησης στην ΑΤΗΕΧ	Ημερομηνία συναλλαγής	Είδος συναλ.	Ποσότητα	Χρηματοπιστωτικό μέσο	Συνολική αξία (ευρώ)
1	11.08.2020	10.08.2020	Πώληση	3.261	Μετοχές ΕΧΑΕ (κο)	9.217,71
2	12.08.2020	11.08.2020	Πώληση	1.289	Μετοχές ΕΧΑΕ (κο)	3.675,60

Η Eurobank Equities Α.Ε.Π.Ε.Υ. πραγματοποίησε τις ανωτέρω συναλλαγές λόγω της ειδικής διαπραγμάτευσης που έχει αναλάβει στην αγορά παραγώγων σε Συμβόλαια Μελλοντικής Εκπλήρωσης (ΣΜΕ) με υποκείμενο τίτλο τη μετοχή της εταιρίας (σύμβολο μετοχής: ΕΧΑΕ).

Η γνωστοποίηση εκ μέρους της Eurobank Equities Α.Ε.Π.Ε.Υ. προς την εταιρεία και ακολούθως από την εταιρία προς τις αρχές της Κεφαλαιαγοράς, γίνεται επειδή ο κ. Κωνσταντίνος Βασιλείου είναι μη εκτελεστικό μέλος του Δ.Σ. της Eurobank Equities Α.Ε.Π.Ε.Υ. ενώ κατέχει ταυτόχρονα τη θέση του Μη Εκτελεστικού Μέλους του Δ.Σ. της ΑΤΗΕΧ (υπόχρεο πρόσωπο με βάση το Ν.3340/2005).

RSS Feed: DOLAnnouncements  
Posted on: 12 August 2020 17:52  
Author: ΜΟΤΟΔΥΝΑΜΙΚΗ Α.Ε.Ε.  
Subject: ΓΝΩΣΤΟΠΟΙΗΣΗ ΑΠΟΦΑΣΗΣ ΓΙΑ ΤΗΝ ΑΓΟΡΑ ΙΔΙΩΝ ΜΕΤΟΧΩΝ

Full article link: [http://dev-www1.helex.gr:8080/el/web/guest/companies-announcements-full-content/-/asset\\_publisher/bMe2sOcNyQuy/content/id/5516604](http://dev-www1.helex.gr:8080/el/web/guest/companies-announcements-full-content/-/asset_publisher/bMe2sOcNyQuy/content/id/5516604)

## **ΑΝΑΚΟΙΝΩΣΗ**

Η ανώνυμη εταιρία **«ΕΜΠΟΡΙΚΗ ΕΙΣΑΓΩΓΙΚΗ ΑΥΤΟΚΙΝΗΤΩΝ ΔΙΤΡΟΧΩΝ ΚΑΙ ΜΗΧΑΝΩΝ ΘΑΛΑΣΣΗΣ ΑΝΩΝΥΜΗ ΕΜΠΟΡΙΚΗ ΕΤΑΙΡΙΑ»** με διακριτικό τίτλο **«ΜΟΤΟΔΥΝΑΜΙΚΗ Α.Ε.Ε.»** («Εταιρία») ανακοινώνει στο επενδυτικό κοινό ότι στο πλαίσιο του Προγράμματος Αγοράς Ιδίων Μετοχών, σύμφωνα με την κείμενη νομοθεσία, και κατ' εφαρμογή της από 26/6/2020 απόφασης της Γενικής Συνέλευσης των Μετόχων και της από 03/08/2020 απόφασης του Διοικητικού Συμβουλίου της Εταιρίας, προέβη στις 12/08/2020 σε αγορά 368 Ιδίων Μετοχών της Εταιρίας μέσω της Alpha Finance με μέση τιμή κτήσης 0,8955 ευρώ ανά μετοχή και συνολική αξία 329,53 ευρώ.

«Μετά τη προαναφερόμενη συναλλαγή, η Εταιρία κατέχει 2.231 μετοχές, ποσοστό 0,008% του συνόλου των μετοχών της Εταιρίας. Η παρούσα Ανακοίνωση εκδίδεται σύμφωνα με τον Κανονισμό (ΕΕ) αριθ. 596/2014 του Ευρωπαϊκού Κοινοβουλίου και του Συμβουλίου της 16ης Απριλίου 2014 και τον κατ' εξουσιοδότηση Κανονισμό (ΕΕ) 2016/1052 της Επιτροπής της 8ης Μαρτίου 2016»

RSS Feed: DOLAnnouncements  
Posted on: 12 August 2020 19:12  
Author: INFORM Π. ΛΥΚΟΣ Α.Ε. ΣΥΜΜΕΤΟΧΩΝ  
Subject: Ανακοίνωση διανομής προσωρινού μερίσματος χρήσης 2020

Full article link: [http://dev-www1.helex.gr:8080/el/web/guest/companies-announcements-full-content/-/asset\\_publisher/bMe2sOcNyQuy/content/id/5516668](http://dev-www1.helex.gr:8080/el/web/guest/companies-announcements-full-content/-/asset_publisher/bMe2sOcNyQuy/content/id/5516668)

### **Ανακοίνωση διανομής προσωρινού μερίσματος χρήσης 2020**

Ανακοινώνεται από την εταιρεία «INFORM Π. ΛΥΚΟΣ Α.Ε. ΣΥΜΜΕΤΟΧΩΝ» (εφεξής «Εταιρεία») ότι το Διοικητικό Συμβούλιο της Εταιρείας την 12 Αυγούστου 2020 αποφάσισε τη διανομή προσωρινού μερίσματος για την εταιρική χρήση 2020 με βάση τις ενδιάμεσες οικονομικές καταστάσεις της περιόδου 01/01/2020 - 30/06/2020.

Το προσωρινό μέρισμα ανέρχεται σε € 1.028.918,70 προ παρακράτησης φόρου, αντιστοιχεί σε € 0,05 ανά μετοχή και υπόκειται σε παρακράτηση 5% σύμφωνα με τις διατάξεις του ν. 4646/2019.

Η ημερομηνία προσδιορισμού δικαιούχων (record date), η ημερομηνία αποκοπής του σχετικού δικαιώματος, καθώς και η ημερομηνία καταβολής του προσωρινού μερίσματος θα ανακοινωθούν μετά την υποβολή των ως άνω οικονομικών καταστάσεων σε διατυπώσεις δημοσιότητας στο Γ.Ε.ΜΗ.

Κορωπί, 12/08/2020

### ***Σχετικά με την INFORM***

Η INFORM ([LYK.ATH](http://LYK.ATH)) ιδρύθηκε το 1897, είναι εισηγμένη στο Χρηματιστήριο Αθηνών από το 1994 και παρέχει προϊόντα και υπηρεσίες ασφαλούς διαχείρισης εγγράφων και πληροφοριών, καινοτομώντας στον ψηφιακό μετασχηματισμό επιχειρήσεων και οργανισμών με την παροχή λύσεων υψηλής εξειδίκευσης. Απασχολεί 520 εργαζομένους με τρεις μονάδες παραγωγής σε Ελλάδα, Ρουμανία και Αλβανία, ενώ κατέχει ηγετική θέση στις αγορές της Κεντρικής και Ανατολικής Ευρώπης στον Δημόσιο και Ιδιωτικό τομέα.

Είναι μέλος της AUSTRIACARD HOLDINGS, Αυστριακού ομίλου υψηλής τεχνολογίας πληροφορικής σε θέματα Hardware Embedded Security, που απασχολεί 1.300 άτομα και έχει διεθνή παρουσία με τρία Divisions, AUSTRIACARD, INFORM και NAUTILUS, στους τομείς της Ψηφιακής Ασφάλειας (Digital Security), της Διαχείρισης Πληροφοριών (Information Management) και του IoT αντιστοίχως, με συνολικό κύκλο εργασιών € 135 εκατ. το 2019. Ο

Όμιλος AUSTRIACARD HOLDINGS έχει ένα πολύ ισχυρό πανευρωπαϊκό επιχειρησιακό αποτύπωμα, από το Ηνωμένο Βασίλειο έως την Ελλάδα και την Τουρκία, με **έξι** παραγωγικές εγκαταστάσεις και **οκτώ** κέντρα προσωποποίησης στην Ευρώπη, καθώς και **δύο** επιπλέον κέντρα προσωποποίησης στην Νότια Αμερική και στις Η.Π.Α. (στο στάδιο της κατασκευής), που του επιτρέπουν να εξυπηρετεί τους πελάτες του, όπου και να βρίσκονται, με τον καλύτερο δυνατό τρόπο.

Για περισσότερες πληροφορίες, επισκεφθείτε την ιστοσελίδα [www.informlykos.com](http://www.informlykos.com)

[Ανακοίνωση διανομής προσωρινού μερίσματος χρήσης 2020](#)

RSS Feed: DOLAnnouncements  
Posted on: 13 August 2020 08:33  
Author: Π. ΠΕΤΡΟΠΟΥΛΟΣ Α.Ε.Β.Ε.  
Subject: Αγορά ιδίων μετοχών

Full article link: [http://dev-www1.helex.gr:8080/el/web/guest/companies-announcements-full-content/-/asset\\_publisher/bMe2sOcNyQuy/content/id/5516828](http://dev-www1.helex.gr:8080/el/web/guest/companies-announcements-full-content/-/asset_publisher/bMe2sOcNyQuy/content/id/5516828)

Η Πέτρος Πετρόπουλος ΑΕΒΕ (η «**Εταιρία**»), ανακοινώνει στο επενδυτικό κοινό ότι στο πλαίσιο του Προγράμματος Αγοράς Ιδίων Μετοχών, σύμφωνα με την κείμενη νομοθεσία, και κατ' εφαρμογή της από 29/6/2020 απόφασης της Γενικής Συνέλευσης των Μετόχων και της από 30/6/2020 απόφασης του Διοικητικού Συμβουλίου της Εταιρίας, προέβη στις 12/8/2020 σε αγορά 3.539 Ιδίων Μετοχών της Εταιρίας μέσω της Alpha Finance με τιμή κτήσης 4,04 ευρώ ανά μετοχή και συνολική αξίας 14.297,56 ευρώ.



RSS Feed: DOLAnnouncements  
Posted on: 13 August 2020 08:35  
Author: ΠΛΑΣΤΙΚΑ ΘΡΑΚΗΣ ΕΤΑΙΡΙΑ ΣΥΜΜΕΤΟΧΩΝ Α.Ε.Ε.  
Subject: Ανακοίνωση Αγοράς Ιδίων Μετοχών

Full article link: [http://dev-www1.helex.gr:8080/el/web/guest/companies-announcements-full-content/-/asset\\_publisher/bMe2sOcNyQuy/content/id/5516838](http://dev-www1.helex.gr:8080/el/web/guest/companies-announcements-full-content/-/asset_publisher/bMe2sOcNyQuy/content/id/5516838)

Η εταιρεία Πλαστικά Θράκης Εταιρεία Συμμετοχών Α.Ε.Ε. ανακοινώνει ότι κατ' εφαρμογή του άρθρου 49 του ν. 4548/2018, του Κανονισμού (ΕΕ) 596/2014 του Ευρωπαϊκού Κοινοβουλίου και του Συμβουλίου της 16<sup>ης</sup> Απριλίου 2014 και του κατ' εξουσιοδότηση Κανονισμού (ΕΕ) 2016/1052 της 8<sup>ης</sup> Μαρτίου 2016 της Ευρωπαϊκής Επιτροπής προέβη στις 12/08/2020 σε αγορά 2.475 ιδίων μετοχών μέσω του μέλους του Χρηματιστηρίου Αθηνών Alpha Finance Α.Ε.Π.Ε.Υ, με μέση τιμή κτήσης 2,0726 Ευρώ ανά μετοχή και συνολική αξία της συναλλαγής 5.129,63 Ευρώ, σε εκτέλεση της σχετικής απόφασης της Έκτακτης Γενικής Συνέλευσης των μετόχων της 19<sup>ης</sup> Μαρτίου 2019.

RSS Feed: DOLAnnouncements  
Posted on: 13 August 2020 09:49  
Author: ΜΟΤΟΡ ΟΙΛ Α.Ε.  
Subject: Συναλλαγές της OPTIMA BANK A.E (ρυθμιζόμενη πληροφορία Ν.3556/2007)

Full article link: [http://dev-www1.helex.gr:8080/el/web/guest/companies-announcements-full-content/-/asset\\_publisher/bMe2sOcNyQuy/content/id/5517018](http://dev-www1.helex.gr:8080/el/web/guest/companies-announcements-full-content/-/asset_publisher/bMe2sOcNyQuy/content/id/5517018)

Η ΜΟΤΟΡ ΟΙΛ (ΕΛΛΑΣ) ΔΙΥΛΙΣΤΗΡΙΑ ΚΟΡΙΝΘΟΥ, σύμφωνα με τους Ν. 3556/2007 και 3606/2007, ανακοινώνει ότι η Τράπεζα OPTIMA BANK A.E. την ενημέρωσε ότι πραγματοποίησε τις εξής συναλλαγές:

Ημερομηνία	Συναλλαγή	Ποσότητα	Χρηματοπιστωτικό Μέσο	Αξία (σε ΕΥΡΩ)
12/08/2020	Πώληση	968	Μετοχές ΜΟΗ (ΚΟ)	10.804,48
	Αγορά	1.177	Μετοχές ΜΟΗ (ΚΟ)	13.020,19
	Πώληση	22	ΣΜΕ ΜΟΗ ΣΕΠ 2020	24.499,00

Η Τράπεζα OPTIMA BANK A.E. πραγματοποίησε τις ανωτέρω συναλλαγές λόγω της Ειδικής Διαπραγμάτευσης που έχει αναλάβει στην αγορά παραγώγων σε Συμβόλαια Μελλοντικής Εκπλήρωσης (ΣΜΕ) με υποκείμενο τίτλο την μετοχή της ΜΟΤΟΡ ΟΙΛ (ΕΛΛΑΣ) ΔΙΥΛΙΣΤΗΡΙΑ ΚΟΡΙΝΘΟΥ Α.Ε.

Η γνωστοποίηση εκ μέρους της Τράπεζας OPTIMA BANK A.E. προς την Εταιρία και ακολούθως η ανακοίνωση της Εταιρίας προς τις αρχές της Κεφαλαιαγοράς, γίνεται επειδή ο κ. Πέτρος Τζαννετάκης είναι μη εκτελεστικό μέλος του Δ.Σ. της Τράπεζας OPTIMA BANK A.E., ενώ κατέχει τη θέση του εκτελεστικού μέλους του Δ.Σ. της ΜΟΤΟΡ ΟΙΛ (ΕΛΛΑΣ) ΔΙΥΛΙΣΤΗΡΙΑ ΚΟΡΙΝΘΟΥ Α.Ε. Ο κ. Πέτρος Τζαννετάκης είναι πρόσωπο υπόχρεο να γνωστοποιεί τις χρηματιστηριακές συναλλαγές του με αντικείμενο μετοχές εκδόσεως ΜΟΤΟΡ ΟΙΛ (ΕΛΛΑΣ) ΔΙΥΛΙΣΤΗΡΙΑ ΚΟΡΙΝΘΟΥ Α.Ε. (άρθρο 19 του Κανονισμού ΕΕ 596/2014).

Μαρούσι, 13 Αυγούστου 2020

Το Διοικητικό Συμβούλιο

RSS Feed: DOLAnnouncements  
Posted on: 13 August 2020 09:51  
Author: PROFILE A.E.B.E.  
Subject: ΓΝΩΣΤΟΠΟΙΗΣΗ ΑΓΟΡΑΣ ΙΔΙΩΝ ΜΕΤΟΧΩΝ

Full article link: [http://dev-www1.helex.gr:8080/el/web/guest/companies-announcements-full-content/-/asset\\_publisher/bMe2sOcNyQuy/content/id/5517029](http://dev-www1.helex.gr:8080/el/web/guest/companies-announcements-full-content/-/asset_publisher/bMe2sOcNyQuy/content/id/5517029)

Η Διοίκηση της Ανώνυμης Εταιρείας με την επωνυμία «PROFILE ΑΝΩΝΥΜΟΣ ΕΜΠΟΡΙΚΗ ΚΑΙ ΒΙΟΜΗΧΑΝΙΚΗ ΕΤΑΙΡΕΙΑ ΠΛΗΡΟΦΟΡΙΚΗΣ» και το διακριτικό τίτλο «PROFILE SYSTEMS & SOFTWARE A.E.» (εφεξής «Εταιρεία»), κατ' εφαρμογή της κείμενης νομοθεσίας και ειδικότερα του άρθρου 49 του ν. 4548/2018 , του Κανονισμού (ΕΕ) 596/2014 του Ευρωπαϊκού Κοινοβουλίου και του Συμβουλίου της 16<sup>ης</sup> Απριλίου 2014 και του κατ' εξουσιοδότηση Κανονισμού (ΕΕ) 1052/2016 της Ευρωπαϊκής Επιτροπής και στο πλαίσιο της ορθής, έγκυρης και έγκαιρης ενημέρωσης του επενδυτικού κοινού, γνωστοποιεί ότι την 11<sup>η</sup> Αυγούστου 2020 η Εταιρεία προέβη στην αγορά 130 ιδίων μετοχών με μέση τιμή κτήσης 3,48 Ευρώ ανά μετοχή και συνολική αξία συναλλαγής 452,40 Ευρώ και την 12<sup>η</sup> Αυγούστου 2020 η Εταιρεία προέβη στην αγορά 1.000 ιδίων μετοχών με μέση τιμή κτήσης 3,5825 Ευρώ ανά μετοχή και συνολική αξία συναλλαγής 3.582,50 Ευρώ, σε εκτέλεση της από 07.05.2020 απόφασης της Τακτικής Γενικής Συνέλευσης των μετόχων της Εταιρείας και της από 02.06.2020 σχετικής απόφασης του Διοικητικού Συμβουλίου αυτής, δυνάμει της οποίας αποφασίσθηκε η έναρξη εφαρμογής του προγράμματος αγοράς ιδίων μετοχών.

RSS Feed: DOLAnnouncements  
Posted on: 13 August 2020 09:58  
Author: CNL CAPITAL Ε.Κ.Ε.Σ - Δ.Ο.Ε.Ε.  
Subject: ΑΝΑΚΟΙΝΩΣΗ ΑΓΟΡΑΣ ΙΔΙΩΝ ΜΕΤΟΧΩΝ

Full article link: [http://dev-www1.helex.gr:8080/el/web/guest/companies-announcements-full-content/-/asset\\_publisher/bMe2sOcNyQuy/content/id/5517044](http://dev-www1.helex.gr:8080/el/web/guest/companies-announcements-full-content/-/asset_publisher/bMe2sOcNyQuy/content/id/5517044)

Παρακαλούμε βρείτε συνημμένο το σχετικό pdf.

[CNLCAP - Αγορά ιδίων μετοχών](#)

RSS Feed: DOLAnnouncements  
Posted on: 13 August 2020 10:20  
Author: ΤΡΑΠΕΖΑ ΤΗΣ ΕΛΛΑΔΟΣ Α.Ε.  
Subject: ΜΗΝΙΑΙΑ ΣΥΝΟΠΤΙΚΗ ΛΟΓΙΣΤΙΚΗ ΚΑΤΑΣΤΑΣΗ ΙΟΥΛΙΟΥ 2020

Full article link: [http://dev-www1.helex.gr:8080/el/web/guest/companies-announcements-full-content/-/asset\\_publisher/bMe2sOcNyQuy/content/id/5517068](http://dev-www1.helex.gr:8080/el/web/guest/companies-announcements-full-content/-/asset_publisher/bMe2sOcNyQuy/content/id/5517068)

ΜΗΝΙΑΙΑ ΣΥΝΟΠΤΙΚΗ ΛΟΓΙΣΤΙΚΗ ΚΑΤΑΣΤΑΣΗ ΙΟΥΛΙΟΥ 2020

[ΜΗΝΙΑΙΑ ΣΥΝΟΠΤΙΚΗ ΛΟΓΙΣΤΙΚΗ ΚΑΤΑΣΤΑΣΗ ΙΟΥΛΙΟΥ 2020](#)

RSS Feed: DOLAnnouncements  
Posted on: 13 August 2020 14:27  
Author: ΤΡΑΠΕΖΑ ΤΗΣ ΕΛΛΑΔΟΣ Α.Ε.  
Subject: ΑΝΑΚΟΙΝΩΣΗ ΡΥΘΜΙΖΟΜΕΝΗΣ ΠΛΗΡΟΦΟΡΙΑΣ ΤΟΥ Ν.  
3556/2007: Γνωστοποίηση για μεταβολή ποσοστού μετόχων σε  
επίπεδο δικαιωμάτων ψήφου

Full article link: [http://dev-www1.helex.gr:8080/el/web/guest/companies-announcements-full-content/-/asset\\_publisher/bMe2sOcNyQuy/content/id/5517144](http://dev-www1.helex.gr:8080/el/web/guest/companies-announcements-full-content/-/asset_publisher/bMe2sOcNyQuy/content/id/5517144)

[Ανακοίνωση Ρυθμιζόμενης Πληροφορίας του Ν.3556/2007](#)

RSS Feed: DOLAnnouncements  
Posted on: 13 August 2020 14:45  
Author: ΓΕΝΙΚΗ ΕΜΠΟΡΙΟΥ & ΒΙΟΜΗΧΑΝΙΑΣ  
Subject: ΑΝΑΚΟΙΝΩΣΗ ΡΥΘΜΙΖΟΜΕΝΗΣ ΠΛΗΡΟΦΟΡΙΑΣ ΤΟΥ Ν.  
3556/2007: Γνωστοποίηση συναλλαγών

Full article link: [http://dev-www1.helex.gr:8080/el/web/guest/companies-announcements-full-content/-/asset\\_publisher/bMe2sOcNyQuy/content/id/5517159](http://dev-www1.helex.gr:8080/el/web/guest/companies-announcements-full-content/-/asset_publisher/bMe2sOcNyQuy/content/id/5517159)

Η εταιρία «ΓΕΝΙΚΗ ΕΜΠΟΡΙΟΥ & ΒΙΟΜΗΧΑΝΙΑΣ Α.Ε.», σύμφωνα με τις διατάξεις του Ν. 3556/2007 (άρθρα 3 (ιστ), (ββ) και 21), σε συνδυασμό με το άρθρο 11 της απόφασης 1/434/03.07.2007 της Επιτροπής Κεφαλαιαγοράς και το άρθρο 19 του Κανονισμού (ΕΕ) αριθ. 596/2014 του Ευρωπαϊκού Κοινοβουλίου και του Συμβουλίου της 16<sup>ης</sup> Απριλίου 2014, ενημερώνει το επενδυτικό κοινό ότι η Κα **Μαυρουδή Παναγιώτα** του Δημητρίου, εκτελεστικό μέλος του Διοικητικού Συμβουλίου της εταιρίας (υπόχρεο πρόσωπο με βάση το άρθρο 19 του κανονισμού), ενημέρωσε την εταιρία ότι κατά την συνεδρίαση του Χ.Α. της 12-08-2020 προέβη στην αγορά 609 ονομαστικών κοινών μετοχών της εταιρίας, συνολικής αξίας Ευρώ 429,06.

RSS Feed: DOLAnnouncements  
Posted on: 13 August 2020 14:49  
Author: ΔΟΜΙΚΗ ΚΡΗΤΗΣ Α.Ε.  
Subject: ΑΝΑΚΟΙΝΩΣΗ ΓΙΑ ΤΗΝ ΠΡΟΑΝΑΓΓΕΛΙΑ ΓΕΝΙΚΗΣ ΣΥΝΕΛΕΥΣΗΣ

Full article link: [http://dev-www1.helex.gr:8080/el/web/guest/companies-announcements-full-content/-/asset\\_publisher/bMe2sOcNyQuy/content/id/5517174](http://dev-www1.helex.gr:8080/el/web/guest/companies-announcements-full-content/-/asset_publisher/bMe2sOcNyQuy/content/id/5517174)

Σύμφωνα με τον νόμο και το καταστατικό της Εταιρείας, το Διοικητικό Συμβούλιο της εταιρείας με την επωνυμία **ΔΟΜΙΚΗ ΚΡΗΤΗΣ ΑΝΩΝΥΜΟΣ ΤΕΧΝΙΚΗ ΕΜΠΟΡΙΚΗ ΞΕΝΟΔΟΧΕΙΑΚΗ - ΒΙΟΜΗΧΑΝΙΚΗ ΕΤΑΙΡΕΙΑ** με αριθμό Γ.Ε.Μ.Η. 7708962700 (πρώην αρ. Μ.Α.Ε 11565/06/Β/86/20), και με τον διακριτικό τίτλο «ΔΟΜΙΚΗ ΚΡΗΤΗΣ ΑΕ» καλεί τους μετόχους της Εταιρείας σε Τακτική Γενική Συνέλευση την **3<sup>η</sup> Σεπτεμβρίου 2020**, ημέρα της εβδομάδας Πέμπτη και ώρα **10:00 π.μ.** στο Ηράκλειο, στην έδρα της εταιρείας οδό Κορωναίου 14, προκειμένου να ληφθούν αποφάσεις στα παρακάτω θέματα της ημερήσιας διάταξης:

#### **Θέματα της Ημερήσιας Διάταξης :**

1. Υποβολή και έγκριση των ετήσιων Χρηματοοικονομικών Καταστάσεων της εταιρείας (ατομικών και ενοποιημένων) χρήσης 2019, συνοδευόμενων από τις σχετικές εκθέσεις του Διοικητικού Συμβουλίου και του Ορκωτού Ελεγκτή.
2. Έγκριση της συνολικής διαχείρισης της Εταιρείας, σύμφωνα με το άρθρο 108ν. 4548/2018, όπως ισχύει.
3. Απαλλαγή των Ορκωτών Ελεγκτών από κάθε ευθύνη αποζημίωσης απορρέουσα από την άσκηση των καθηκόντων τους για την χρήση 2019.
4. Εκλογή Ελεγκτικής Εταιρείας (τακτικού και αναπληρωματικού Ορκωτού Ελεγκτή) για τον έλεγχο των Χρηματοοικονομικών Καταστάσεων χρήσης 2020, εταιρικών και ενοποιημένων και καθορισμός της αμοιβής των.
5. Έγκριση αμοιβών και αποζημιώσεων Μελών του Διοικητικού Συμβουλίου για την χρήση του 2020 και μέχρι την επόμενη τακτική Γενική Συνέλευση σύμφωνα με το άρθρο 109 ν4548/2018 .
6. Ενημέρωση των Μετόχων για τα πεπραγμένα της Επιτροπής Ελέγχου.
7. Επιβεβαίωση του είδους της Επιτροπής Ελέγχου της Εταιρείας, της θητείας, του αριθμού και των ιδιοτήτων των μελών αυτής σύμφωνα με το άρθρο 44 Ν.4449/17, ως τροποποιήθηκε από το άρθρο 74 Ν. 4706/2020.
8. Διάφορα θέματα και ανακοινώσεις.

**Ι. ΔΙΚΑΙΩΜΑ ΣΥΜΜΕΤΟΧΗΣ ΚΑΙ ΨΗΦΟΥ** - Στην τακτική Γενική Συνέλευση δικαιούται να συμμετέχει όποιο φυσικό ή νομικό πρόσωπο εμφανίζεται ως μέτοχος στα αρχεία του Συστήματος 'Αυλών Τίτλων που διαχειρίζεται η "Ελληνικά Χρηματιστήρια Α.Ε." (Ε.Χ.Α.Ε.), στο οποίο τηρούνται οι κινητές αξίες (μετοχές) της Εταιρείας κατά την έναρξη της πέμπτης (5ης) ημέρας πριν από την ημέρα συνεδρίασης της **3ης Σεπτεμβρίου 2020**, ήτοι κατά **τις 29/8/2020 (ημερομηνία καταγραφής)**. Η απόδειξη της μετοχικής ιδιότητας γίνεται με την προσκόμιση σχετικής έγγραφης βεβαίωσης του ως άνω φορέα ή, εναλλακτικά, με απευθείας ηλεκτρονική σύνδεση της Εταιρείας με τα αρχεία αυτού. Η σχετική έγγραφη



βεβαίωση της Ε.Χ.Α.Ε ή η ηλεκτρονική πιστοποίηση σχετικά με τη μετοχική ιδιότητα πρέπει να περιέλθει στα γραφεία της Εταιρείας (Κορωναίου 14, Τ.Κ. 712.02 Ηράκλειο Κρήτης) το αργότερο την τρίτη ημέρα πριν από τη συνεδρίαση της Γενικής Συνέλευσης, δηλαδή μέχρι και την 31/8/2020. Έναντι της Εταιρείας θεωρείται ότι έχει δικαίωμα συμμετοχής και ψήφου στη Γενική Συνέλευση μόνον όποιος φέρει την ιδιότητα του μετόχου κατά την ανωτέρω οριζόμενη ημερομηνία καταγραφής. Σε περίπτωση μη συμμόρφωσης του μετόχου προς τις διατάξεις του άρθρου 124 ή του 128 παρ. 4 ν. 4548/2018, αυτός μετέχει στη Γενική Συνέλευση μόνο μετά από άδειά της. Η άσκηση των εν λόγω δικαιωμάτων δεν προϋποθέτει τη δέσμευση των μετοχών του δικαιούχου ούτε την τήρηση άλλης ανάλογης διαδικασίας, η οποία περιορίζει τη δυνατότητα πώλησης και μεταβίβασης αυτών κατά το χρονικό διάστημα που μεσολαβεί ανάμεσα στην ημερομηνία καταγραφής και στη Γενική Συνέλευση.

**II. ΔΙΑΔΙΚΑΣΙΑ ΓΙΑ ΤΗΝ ΑΣΚΗΣΗ ΔΙΚΑΙΩΜΑΤΟΣ ΨΗΦΟΥ ΜΕΣΩ ΑΝΤΙΠΡΟΣΩΠΟΥ** - Ο μέτοχος συμμετέχει στην Έκτακτη Γενική Συνέλευση και ψηφίζει είτε αυτοπροσώπως είτε μέσω αντιπροσώπων του. Κάθε μέτοχος μπορεί να διορίζει μέχρι τρεις (3) αντιπροσώπους. Νομικά πρόσωπα μετέχουν ορίζοντας ως εκπροσώπους τους μέχρι τρία (3) φυσικά πρόσωπα. Ωστόσο, αν ο μέτοχος κατέχει μετοχές της Εταιρείας, οι οποίες εμφανίζονται σε περισσότερους του ενός λογαριασμούς αξιών, ο περιορισμός αυτός δεν τον εμποδίζει να ορίσει διαφορετικούς αντιπροσώπους για τις μετοχές του που εμφανίζονται στον κάθε λογαριασμό αξιών. Αντιπρόσωπος που ενεργεί για περισσότερους μετόχους μπορεί να ψηφίζει διαφορετικά για κάθε μέτοχο. Ο διορισμός και η ανάκληση αντιπροσώπου του μετόχου γίνεται εγγράφως και κοινοποιείται στην Εταιρεία. Η Εταιρεία διαθέτει στα γραφεία της στο Ηράκλειο στην οδό Κορωναίου 14, σε φυσική μορφή τα έντυπα που οφείλει να χρησιμοποιεί ο μέτοχος για τον ορισμό του/των αντιπροσώπου/ων του και σε ηλεκτρονική μορφή στην κάτωθι αναφερόμενη διεύθυνση. Ο διορισμός και η ανάκληση του αντιπροσώπου γίνεται εγγράφως και υποβάλλεται με έντυπα κατάλληλα συμπληρωμένα και υπογεγραμμένα από το μέτοχο στα γραφεία της Εταιρείας στο Ηράκλειο στην οδό Κορωναίου 14, σαράντα οκτώ (48) ώρες πριν από την ορισθείσα ημερομηνία και ώρα συνεδρίασης της Έκτακτης Γενικής Συνέλευσης ήτοι έως την **1<sup>η</sup> Σεπτεμβρίου 2020** και ώρα 10 π.μ. Ο δικαιούχος μέτοχος καλείται να μεριμνά για την επιβεβαίωση της επιτυχούς αποστολής του εντύπου διορισμού αντιπροσώπου και της παραλαβής του από την Εταιρεία, καλώντας στο Τμήμα Μετόχων στο τηλ: 2810 382740. Δεν παρέχεται από το Καταστατικό η δυνατότητα διορισμού ή ανάκλησης ή αντικατάστασης με ηλεκτρονικό μέσο.

Ο αντιπρόσωπος μετόχου υποχρεούται να γνωστοποιεί στην Εταιρεία, πριν από την έναρξη της συνεδρίασης της Γενικής Συνέλευσης, κάθε συγκεκριμένο γεγονός, το οποίο μπορεί να είναι χρήσιμο στους μετόχους για την αξιολόγηση του κινδύνου να εξυπηρετήσει ο αντιπρόσωπος άλλα συμφέροντα πλην των συμφερόντων του αντιπροσωπευόμενου μετόχου. Σύγκρουση συμφερόντων μπορεί να προκύπτει ιδίως όταν ο αντιπρόσωπος: α) είναι μέτοχος που ασκεί τον έλεγχο της Εταιρείας ή είναι άλλο νομικό πρόσωπο ή οντότητα η οποία ελέγχεται από το μέτοχο αυτόν, β) είναι μέλος του διοικητικού συμβουλίου ή της εν γένει διοίκησης της Εταιρείας ή μετόχου που ασκεί τον έλεγχο της Εταιρείας, ή άλλου νομικού προσώπου ή οντότητας που ελέγχεται από μέτοχο ο οποίος ασκεί τον έλεγχο της Εταιρείας, γ) είναι υπάλληλος ή ορκωτός ελεγκτής της Εταιρείας ή μετόχου που ασκεί τον έλεγχο της Εταιρείας, ή άλλου νομικού προσώπου ή οντότητας που ελέγχεται από μέτοχο, ο οποίος ασκεί τον έλεγχο της Εταιρείας, δ) είναι σύζυγος ή συγγενής πρώτου βαθμού με ένα από τα φυσικά πρόσωπα που αναφέρονται στις περιπτώσεις (α) έως (γ).

Ο αντιπρόσωπος του μετόχου αρχειοθετεί τις οδηγίες ψήφου για ένα (1) τουλάχιστον έτος, από την ημερομηνία της Γενικής Συνέλευσης ή, σε περίπτωση αναβολής αυτής, της

τελευταίας επαναληπτικής συνέλευσης στην οποία έκανε χρήση του πληρεξουσίου.

Δεν παρέχεται από το Καταστατικό η δυνατότητα συμμετοχής και άσκησης του δικαιώματος ψήφου στη Γενική Συνέλευση από απόσταση, μέσω τηλεδιάσκεψης, με ηλεκτρονικά μέσα ή με αλληλογραφία ή επιστολική ψήφο, αλλά απαιτείται η φυσική παρουσία για τη συμμετοχή στη συνέλευση και την ψήφο.

III. ΔΙΚΑΙΩΜΑΤΑ ΜΕΙΟΨΗΦΙΑΣ ΤΩΝ ΜΕΤΟΧΩΝ - (α) Με αίτηση μετόχων που εκπροσωπούν το ένα εικοστό (1/20) του καταβεβλημένου μετοχικού κεφαλαίου, το διοικητικό συμβούλιο της Εταιρείας υποχρεούται να εγγράψει στην ημερήσια διάταξη της Γενικής Συνέλευσης πρόσθετα θέματα, εάν η σχετική αίτηση περιέλθει στο διοικητικό συμβούλιο δεκαπέντε (15) τουλάχιστον ημέρες πριν από τη Γενική Συνέλευση, ήτοι μέχρι την 19/8/2020. Η αίτηση για την εγγραφή πρόσθετων θεμάτων στην ημερήσια διάταξη συνοδεύεται από αιτιολόγηση ή από σχέδιο απόφασης προς έγκριση στη Γενική Συνέλευση και η αναθεωρημένη ημερήσια διάταξη δημοσιοποιείται με τον ίδιο τρόπο όπως η προηγούμενη ημερήσια διάταξη, δεκατρείς (13) ημέρες πριν από την ημερομηνία της Γενικής Συνέλευσης ήτοι έως την 21/8/2020 και ταυτόχρονα τίθεται στη διάθεση των μετόχων στην ιστοσελίδα της Εταιρείας, μαζί με την αιτιολόγηση ή το σχέδιο απόφασης που έχει υποβληθεί από τους μετόχους κατά τα προβλεπόμενα στο άρθρο 141 παρ.2 ν. 4548/2018. Αν τα θέματα αυτά δεν δημοσιευθούν, οι αιτούντες μέτοχοι δικαιούνται να ζητήσουν την αναβολή της γενικής συνέλευσης, σύμφωνα με το άρθρο 141 παρ. 5 ν. 4548/2018 και να προθούν οι ίδιοι στη δημοσίευση, κατά τα οριζόμενα στο δεύτερο εδάφιο της παρούσας παραγράφου, με δαπάνη της εταιρείας.

(β) Με αίτηση μετόχων που εκπροσωπούν το ένα εικοστό (1/20) του καταβεβλημένου μετοχικού κεφαλαίου, το διοικητικό συμβούλιο θέτει στη διάθεση των μετόχων κατά τα οριζόμενα στο άρθρο 141 παρ. 3 ν.4548/2018, έξι (6) τουλάχιστον ημέρες πριν από την ημερομηνία της Γενικής Συνέλευσης ήτοι έως την 28/8/2020 σχέδια αποφάσεων για θέματα που έχουν περιληφθεί στη αρχική ή την αναθεωρημένη ημερήσια διάταξη και έχουν υποβληθεί από τους μετόχους αυτούς, αν η σχετική αίτηση περιέλθει στο διοικητικό συμβούλιο επτά (7) τουλάχιστον ημέρες πριν από την ημερομηνία της Γενικής Συνέλευσης, ήτοι έως την 27/8/2020. Τα σχέδια αποφάσεων τίθενται στη διάθεση των μετόχων από την Εταιρεία κατά τα οριζόμενα στο άρθρο 123 παρ. 3 ν. 4548/2018.

(γ) Μετά από αίτηση οποιουδήποτε μετόχου που υποβάλλεται στην Εταιρεία πέντε (5) τουλάχιστον πλήρεις ημέρες πριν από τη Γενική Συνέλευση ήτοι έως την 28/8/2020, το διοικητικό συμβούλιο υποχρεούται να παρέχει στη Γενική Συνέλευση τις αιτούμενες συγκεκριμένες πληροφορίες για τις υποθέσεις της Εταιρείας, στο μέτρο που αυτές είναι χρήσιμες για την πραγματική εκτίμηση των θεμάτων της ημερήσιας διάταξης. Υποχρέωση παροχής πληροφοριών δεν υφίσταται όταν οι σχετικές πληροφορίες διατίθενται ήδη στην ιστοσελίδα της Εταιρείας, ιδίως με τη μορφή ερωτήσεων και απαντήσεων.

(δ) Μετά από αίτηση μετόχων που εκπροσωπούν το ένα πέμπτο (1/5) του καταβεβλημένου μετοχικού κεφαλαίου η οποία υποβάλλεται στην Εταιρεία πέντε (5) τουλάχιστον πλήρεις ημέρες πριν από τη Γενική Συνέλευση ήτοι έως την 28/8/2020, το διοικητικό συμβούλιο υποχρεούται να παρέχει στη Γενική Συνέλευση πληροφορίες για την πορεία των εταιρικών υποθέσεων και την περιουσιακή κατάσταση της Εταιρείας. Το διοικητικό συμβούλιο μπορεί να αρνηθεί την παροχή των πληροφοριών για αποχρώντα ουσιώδη λόγο, ο οποίος αναγράφεται στα πρακτικά. Τέτοιος λόγος μπορεί να είναι, κατά τις περιστάσεις, η εκπροσώπηση των αιτούντων μετόχων στο Διοικητικό Συμβούλιο, σύμφωνα με τα άρθρα 79 ή 80 Ν. 4548/2018, εφόσον τα αντίστοιχα μέλη του Διοικητικού Συμβουλίου έχουν λάβει τη

σχετική πληροφόρηση κατά τρόπο επαρκή.

(ε) Μετά από αίτηση μετόχων, που εκπροσωπούν το 1/20 του καταβεβλημένου μετοχικού κεφαλαίου η λήψη απόφασης επί κάποιου θέματος της Ημερήσιας Διάταξης Γενικής Συνέλευσης γίνεται με ονομαστική κλήση (φανερή ψηφοφορία).

(στ) Με αίτηση μετόχων, που εκπροσωπούν το 1/20 του καταβεβλημένου μετοχικού κεφαλαίου ο Πρόεδρος της Συνέλευσης υποχρεούται να αναβάλει μία φορά μόνον αποφάσεις της Γενικής Συνέλευσης, ορίζει δε ημέρα συνεδρίασης για τη λήψη τους, την οριζόμενη με την αίτηση των Μετόχων, που όμως δεν μπορεί να απέχει περισσότερο από είκοσι (20) ημέρες από την ημερομηνία της αναβολής. Η μετ' αναβολή Γενική Συνέλευση αποτελεί συνέχιση της προηγούμενης και δεν απαιτείται η επανάληψη των διατυπώσεων δημοσίευσης της Πρόσκλησης των Μετόχων, σε αυτή δε, μπορούν να μετάσχουν και νέοι μέτοχοι τηρουμένων των διατάξεων του άρθρου 124 παρ. 6 του ν. 4548/2018.

Σε όλες τις ανωτέρω αναφερόμενες περιπτώσεις οι αιτούντες μέτοχοι οφείλουν να αποδεικνύουν τη μετοχική τους ιδιότητα και τον αριθμό των μετοχών που κατέχουν κατά την άσκηση του σχετικού δικαιώματος. Τέτοια απόδειξη αποτελεί η προσκόμιση βεβαίωσης από την Ε.Χ.Α.Ε. ή η πιστοποίηση της μετοχικής ιδιότητας με απευθείας ηλεκτρονική σύνδεση του αρχείου της Ε.Χ.Α.Ε. και της Εταιρείας.

IV. ΔΙΑΘΕΣΙΜΑ ΕΓΓΡΑΦΑ ΚΑΙ ΠΛΗΡΟΦΟΡΙΕΣ - Οι πληροφορίες των άρθρων 121 παρ. 4, 122, 123 και 124 ν. 4548/2018 συμπεριλαμβανομένης της πρόσκλησης αυτής, της διαδικασίας για την άσκηση δικαιώματος ψήφου μέσω αντιπροσώπου, των εντύπων διορισμού και ανάκλησης αντιπροσώπου και των σχολίων, των σχεδίων αποφάσεων για τα θέματα της ημερήσιας διάταξης διατίθενται σε ηλεκτρονική μορφή στην ιστοσελίδα της Εταιρείας <http://www.domik.gr/site>. Σύμφωνα με το άρθρο 123 παρ. 3 και 4 ν 4548/2018, το κείμενο των εγγράφων, σχεδίων αποφάσεων και εντύπων που θα χρησιμοποιηθούν για την άσκηση δικαιώματος ψήφου θα διατίθενται στους μετόχους και σε έγχαρτη μορφή στα γραφεία της Εταιρείας (Κορωναίου 14, Τ.Κ. 712.02 Ηράκλειο Κρήτης).

**Ηράκλειο Κρήτης**

**12<sup>η</sup> Αυγούστου 2020**

**Το Διοικητικό Συμβούλιο**

**[ΠΡΟΣΚΛΗΣΗ ΤΑΚΤΙΚΗΣ ΓΕΝΙΚΗΣ ΣΥΝΕΛΕΥΣΗΣ](#)**

RSS Feed: DOLAnnouncements  
Posted on: 13 August 2020 16:46  
Author: ΔΟΜΙΚΗ ΚΡΗΤΗΣ Α.Ε.  
Subject: ΑΝΑΚΟΙΝΩΣΗ ΤΡΟΠΟΙΗΣΗΣ ΟΙΚΟΝΟΜΙΚΟΥ ΗΜΕΡΟΛΟΓΙΟΥ

Full article link: [http://dev-www1.helex.gr:8080/el/web/guest/companies-announcements-full-content/-/asset\\_publisher/bMe2sOcNyQuy/content/id/5517227](http://dev-www1.helex.gr:8080/el/web/guest/companies-announcements-full-content/-/asset_publisher/bMe2sOcNyQuy/content/id/5517227)

Σύμφωνα με τα άρθρα 4.1.2(β) & 4.1.4.3.1 του Κανονισμού Χρηματιστηρίου Αθηνών και στο πλαίσιο της άμεσης και έγκαιρης ενημέρωσης του επενδυτικού κοινού, η εταιρεία «ΔΟΜΙΚΗ ΚΡΗΤΗΣ Α.Ε.» ανακοινώνει την **Τροποποίηση** του **Οικονομικό Ημερολόγιο έτους 2020**.

- Η Ετήσια Τακτική Γενική Συνέλευση των Μετόχων, θα διεξαχθεί την **Πέμπτη, 3 Σεπτεμβρίου 2020**.

**Ομολογιακά Δάνεια Επιχειρήσεων – Οργανωμένη Αγορά (Μετατρέψιμα)**

Πλήθος Εισηγμένων Ομολογιών	Ονομαστική αξία	Τιμή έκδοσης	Σημερινό επιτόκιο	Ημερ. λήξης	Διάρκεια (έτη)	Σημείωση	Τοκομερίδιο		Μον. Διαπρα.	Ομόλογα Επιχειρήσεων	Κατωτ Τιμή	Ανωτ Τιμή	Τιμή κλεισ. Προηγ.	Κλείσιμο-ημ/νία	Όγκος	Αξία Συναλλαγών	Τελευταία εντολή			Μεγ έτους	
							Κοινό	Προτιμησιακό									Τιμή	Αγορ./ Πώλ.	Ημερομηνία		λαχ έτους
171,246,551	0.30	0.30	1.00	11/10/2025	9	---	16	---	1	FORTHNET A.E. (Μ.Ο.Δ.)	---	---	---	---	---	---	90.0000	A	03/08/2020	100.0000	100.0000

**Σημειώσεις Εταιρικών Ομολόγων**

Ο Όγκος Συναλλαγών υπολογίζεται ως (Τεμάχια) \* (Ονομαστική Τιμή). Η Αξία Συναλλαγών υπολογίζεται ως (Τεμάχια) \* (Ονομαστική Τιμή) \* (Τιμή %) + (Δεδουλευμένοι Τόκοι).

Οι τιμές συναλλαγών των ομολόγων υπολογίζονται ως ποσοστό επί τοις εκατό (%) της ονομαστικής τους τιμής.

Όλα τα ομόλογα έχουν Ονομαστική Αξία εκπεφρασμένη σε Ευρώ (εκτός εάν σημειώνεται διαφορετικά).

**Ομολογιακά Δάνεια Επιχειρήσεων – Οργανωμένη Αγορά (Μη Μετατρέψιμα)**

Πλήθος Εισηγμένων Ομολογιών	Ονομαστική αξία	Τιμή έκδοσης	Σημερινό επιτόκιο	Ημερ. λήξης	Διάρκεια (έτη)	Σημείωση	Τοκομερίδιο		Μον. Διασπ.	Ομόλογα Επιχειρήσεων	Δεδ. Τόκς Αποδ./Λήξη		Κατωτ Τιμή	Ανωτ Τιμή	Τιμή κλειστ. Προηγ.	Κλείσιμο-ημ/νία	Όγκος	Αξία Συναλλαγών	Τελευταία εντολή			Μεγ έτους		
							Κοινό	Προτιμησιακό			Τιμή	Αγορ./ Πώλ.							Ημερομηνία	λαχ έτους				
175,000	1,000.00	1,000.00	3.40	26/07/2024	5	---	3	---	1	ΑΤΤΙCΑ Α.Ε. ΣΥΜΜΕΤΟΧΩΝ (Μη μετατρέψιμο)	1.9833	9.6190	81.0000	81.0000	81.0000	12/08/2020	1,000	811.98	80.1001	A	13/08/2020	60.0000	100.0000	
22,727	1,000.00	1,000.00	4.95	26/06/2023	5	---	5	---	1	B&F Α.Β.Ε.Ε. ΕΝΔΥΜΑΤΩΝ (Μη μετατρέψιμο)	7.1500	8.1690	88.0001	91.9700	90.3780	12/08/2020	10,000	9,109.30	88.0001	A	13/08/2020	68.0000	94.9999	
39,892,816	1.00	1.00	5.00	04/10/2021	5	---	16	---	1	HOUSEMARKET Α.Ε. (Μη Μετατρέψιμο)	0.0058	2.6930	---	---	---	12/08/2020	---	---	101.9001	A	13/08/2020	93.8736	105.1000	
150,000	1,000.00	1,000.00	2.60	22/10/2026	7	---	2	---	1	ΤΕΡΝΑ ΕΝΕΡΓΕΙΑΚΗ Μ.Α.Ε.Χ. (Μη μετατρέψιμο)	8.4500	2.6180	99.6000	99.6000	99.6000	12/08/2020	40,000	40,178.00	99.5100	A	13/08/2020	84.4000	102.8000	
200,000	1,000.00	1,000.00	3.60	12/03/2026	7	---	3	---	1	ΑΕΡΟΠΟΡΙΑ ΑΙΓΑΙΟΥ Α.Ε. (Μη μετατρέψιμο)	15.8000	6.1380	88.0000	88.5000	88.0000	12/08/2020	5,000	4,489.00	84.5500	A	13/08/2020	54.7313	107.3000	
90,000	1,000.00	1,000.00	3.00	11/05/2023	5	---	5	---	1	CORAL Α.Ε. (Μη μετατρέψιμο)	8.1667	2.5910	---	---	---	100.6000	11/08/2020	---	---	100.5500	A	13/08/2020	89.4200	105.0000
120,000	1,000.00	1,000.00	3.95	04/04/2025	7	---	5	---	1	ΓΕΚ ΤΕΡΝΑ Α.Ε. (Μη μετατρέψιμο)	14.5931	2.7830	103.7600	103.7600	103.7600	12/08/2020	54,000	56,818.43	103.7600	A	13/08/2020	91.0000	107.2000	
320,000	1,000.00	1,000.00	3.40	21/07/2027	7	---	1	---	1	LAMDA DEVELOPMENT Α.Ε. (Μη μετατρέψιμο)	2.5500	3.3230	---	---	---	100.4000	12/08/2020	---	---	100.0000	A	13/08/2020	99.8932	100.8500
500,000	1,000.00	1,000.00	2.75	03/07/2027	7	---	1	---	1	ΓΕΚ ΤΕΡΝΑ Α.Ε. (Μη μετατρέψιμο)	3.4375	2.9000	---	---	---	99.0760	11/08/2020	---	---	99.0000	A	13/08/2020	97.8469	100.0000

**Σημειώσεις Εταιρικών Ομολόγων**

Ο Όγκος Συναλλαγών υπολογίζεται ως (Τεμάχια) \* (Ονομαστική Τιμή). Η Αξία Συναλλαγών υπολογίζεται ως (Τεμάχια) \* (Ονομαστική Τιμή) \* (Τιμή %) + (Δεδουλευμένοι Τόκοι).

Οι τιμές συναλλαγών των ομολόγων υπολογίζονται ως ποσοστό επί τοις εκατό (%) της ονομαστικής τους τιμής.

Όλα τα ομόλογα έχουν Ονομαστική Αξία εκπεφρασμένη σε Ευρώ (εκτός εάν σημειώνεται διαφορετικά).

**Ομόλογα Ελληνικού Δημοσίου**

Πλήθος Εισηγμ. Ομολογιών	Ονομ. αξία	Σημερινό επιτόκιο	Υπολογισμός Δεδουλευμένων	Ημερ/νία Λήξης [1]	Διάρκεια (έτη)	Σημείωση	Ημερομηνία Πληρ.	Αξία τρέχοντος	Μον. Διασπ.	Ομόλογα Ελληνικού Δημοσίου	Κατωτ Τιμή	Ανωτ Τιμή	Τιμή κλεισ.	Προηγ. Κλείσιμο-ημ/νία	Όγκος	Αξία Συναλλαγών	Τελευταία εντολή Αγορ./ Πώλ. Ημερομηνία
3,000,000	1,000.00	4.38	Πργμ/Πργμ	01/08/2022	5	---	01/08	4.38	1	ΟΕΔ-ΣΤΘ-010822-05X-4,375-1,000	---	---	---	---	---	---	1.0000 A 28/11/2018
2,500,000	1,000.00	1.88	Πργμ/Πργμ	04/02/2035	15	---	04/02	1.88	1	ΟΕΔ-ΣΤΘ-040235-15X-1,875-1,000	---	---	---	---	---	---	---
2,500,000	1,000.00	3.45	Πργμ/Πργμ	02/04/2024	5	---	02/04	3.45	1	ΟΕΔ-ΣΤΘ-020424-05X-3,450-1,000	---	---	---	---	---	---	---
4,355,990,324	1.00	3.50	Πργμ/Πργμ	30/01/2023	5	---	01/02 - 31/01	3.50	1	ΟΕΔ-ΣΤΘ-300123-05X-3,500-1,00	---	---	---	94.5720 13/07/2018	---	---	1.0000 A 28/11/2018
5,962,747,327	1.00	3.75	Πργμ/Πργμ	30/01/2028	10	---	/02 - 01/02 - 31/	3.75	1	ΟΕΔ-ΣΤΘ-300128-10X-3,750-1,00	---	---	---	85.4610 13/07/2018	---	---	1.0000 A 28/11/2018
6,091,218,404	1.00	3.90	Πργμ/Πργμ	30/01/2033	15	---	/02 - 01/02 - 31/	3.90	1	ΟΕΔ-ΣΤΘ-300133-15X-3,900-1,00	---	---	---	78.6730 13/07/2018	---	---	1.0000 A 28/11/2018
4,805,399,486	1.00	4.00	Πργμ/Πργμ	30/01/2037	19	---	/02 - 01/02 - 31/	4.00	1	ΟΕΔ-ΣΤΘ-300137-19X-4,000-1,00	---	---	---	77.0370 13/07/2018	---	---	1.0000 A 28/11/2018
4,603,713,186	1.00	4.20	Πργμ/Πργμ	30/01/2042	24	---	/02 - 01/02 - 31/	4.20	1	ΟΕΔ-ΣΤΘ-300142-24X-4,200-1,00	---	---	---	77.7640 13/07/2018	---	---	1.0000 A 28/11/2018
550,418,123	1.00	3.65	Πργμ/Πργμ	24/02/2023	11	---	24/02	3.65	1	ΟΕΔ-ΣΤΘ-240223-11X-2,000-1,00	---	---	---	10.0000 22/06/2015	---	---	10.0000 A 11/07/2019
445,007,576	1.00	3.65	Πργμ/Πργμ	24/02/2024	12	---	24/02	3.65	1	ΟΕΔ-ΣΤΘ-240224-12X-2,000-1,00	---	---	---	10.0000 22/06/2015	---	---	---
423,674,226	1.00	3.65	Πργμ/Πργμ	24/02/2025	13	---	24/02	3.65	1	ΟΕΔ-ΣΤΘ-240225-13X-2,000-1,00	---	---	---	10.0000 22/06/2015	---	---	---
212,292,153	1.00	3.65	Πργμ/Πργμ	24/02/2026	14	---	24/02	3.65	1	ΟΕΔ-ΣΤΘ-240226-14X-2,000-1,00	---	---	---	10.0000 22/06/2015	---	---	---
160,621,352	1.00	3.65	Πργμ/Πργμ	24/02/2027	15	---	24/02	3.65	1	ΟΕΔ-ΣΤΘ-240227-15X-2,000-1,00	---	---	---	10.0000 22/06/2015	---	---	---
183,244,055	1.00	3.65	Πργμ/Πργμ	24/02/2028	16	---	24/02	3.65	1	ΟΕΔ-ΣΤΘ-240228-16X-2,000-1,00	---	---	---	10.0000 22/06/2015	---	---	---
164,802,894	1.00	3.65	Πργμ/Πργμ	24/02/2029	17	---	24/02	3.65	1	ΟΕΔ-ΣΤΘ-240229-17X-2,000-1,00	---	---	---	10.0000 22/06/2015	---	---	---
165,460,943	1.00	3.65	Πργμ/Πργμ	24/02/2030	18	---	24/02	3.65	1	ΟΕΔ-ΣΤΘ-240230-18X-2,000-1,00	---	---	---	10.0000 22/06/2015	---	---	---
129,007,241	1.00	3.65	Πργμ/Πργμ	24/02/2031	19	---	24/02	3.65	1	ΟΕΔ-ΣΤΘ-240231-19X-2,000-1,00	---	---	---	10.0000 22/06/2015	---	---	---
126,192,683	1.00	3.65	Πργμ/Πργμ	24/02/2032	20	---	24/02	3.65	1	ΟΕΔ-ΣΤΘ-240232-20X-2,000-1,00	---	---	---	10.0000 22/06/2015	---	---	---
146,905,168	1.00	3.65	Πργμ/Πργμ	24/02/2033	21	---	24/02	3.65	1	ΟΕΔ-ΣΤΘ-240233-21X-2,000-1,00	---	---	---	10.0000 22/06/2015	---	---	---
154,475,606	1.00	3.65	Πργμ/Πργμ	24/02/2034	22	---	24/02	3.65	1	ΟΕΔ-ΣΤΘ-240234-22X-2,000-1,00	---	---	---	10.0000 22/06/2015	---	---	---
144,429,441	1.00	3.65	Πργμ/Πργμ	24/02/2035	23	---	24/02	3.65	1	ΟΕΔ-ΣΤΘ-240235-23X-2,000-1,00	---	---	---	10.0000 22/06/2015	---	---	---
166,211,676	1.00	3.65	Πργμ/Πργμ	24/02/2036	24	---	24/02	3.65	1	ΟΕΔ-ΣΤΘ-240236-24X-2,000-1,00	---	---	---	10.0000 22/06/2015	---	---	---
145,461,669	1.00	3.65	Πργμ/Πργμ	24/02/2037	25	---	24/02	3.65	1	ΟΕΔ-ΣΤΘ-240237-25X-2,000-1,00	---	---	---	10.0000 22/06/2015	---	---	---
146,941,087	1.00	3.65	Πργμ/Πργμ	24/02/2038	26	---	24/02	3.65	1	ΟΕΔ-ΣΤΘ-240238-26X-2,000-1,00	---	---	---	10.0000 22/06/2015	---	---	---
135,115,612	1.00	3.65	Πργμ/Πργμ	24/02/2039	27	---	24/02	3.65	1	ΟΕΔ-ΣΤΘ-240239-27X-2,000-1,00	---	---	---	10.0000 22/06/2015	---	---	---
141,909,637	1.00	3.65	Πργμ/Πργμ	24/02/2040	28	---	24/02	3.65	1	ΟΕΔ-ΣΤΘ-240240-28X-2,000-1,00	---	---	---	10.0000 22/06/2015	---	---	---
136,788,720	1.00	3.65	Πργμ/Πργμ	24/02/2041	29	---	24/02	3.65	1	ΟΕΔ-ΣΤΘ-240241-29X-2,000-1,00	---	---	---	10.0000 22/06/2015	---	---	---
163,643,410	1.00	3.65	Πργμ/Πργμ	24/02/2042	30	---	24/02	3.65	1	ΟΕΔ-ΣΤΘ-240242-30X-2,000-1,00	---	---	---	10.0000 22/06/2015	---	---	---
4,000,000	1,000.00	3.88	Πργμ/Πργμ	12/03/2029	10	---	12/03	3.88	1	ΟΕΔ-ΣΤΘ-120329-10X-3,875-1,0000	---	---	---	---	---	100.0000 A 15/10/2019	
503,753	1,000.00	0.32	FLR Πργμ/360	16/09/2021	2	---	16/03 - 16/09	---	1	ΟΕΔ-ΚΥΜ-160921-02X-0,319-1,000	---	---	---	---	---	---	---
3,000,000	1,000.00	3.38	Πργμ/Πργμ	15/02/2025	7	---	15/02	3.38	1	ΟΕΔ-ΣΤΘ-150225-07X-3,375-1,000	---	---	---	---	---	---	---
250,250	1,000.00	2.90	Πργμ/Πργμ	20/03/2023	4	---	20/03	2.90	1	ΟΕΔ-ΣΤΘ-200323-04X-2,900-1,000	---	---	---	---	---	---	---
964,000	1,000.00	3.25	Πργμ/Πργμ	20/03/2025	6	---	20/03	3.25	1	ΟΕΔ-ΣΤΘ-200325-06X-3,250-1,000	---	---	---	---	---	---	---
2,100,000	1,000.00	3.55	Πργμ/Πργμ	20/03/2026	7	---	20/03	3.55	1	ΟΕΔ-ΣΤΘ-200326-07X-3,550-1,000	---	---	---	---	---	---	---
3,000,000	1,000.00	1.50	Πργμ/Πργμ	18/06/2030	10	---	18/06	1.50	1	ΟΕΔ-ΣΤΘ-180630-10X-1,500-1,000	---	---	---	---	---	---	---

**Σημειώσεις Ομολόγων Ελλ. Δημοσίου**

Ο Όγκος Συναλλαγών υπολογίζεται ως (Τεμάχια) \* (Ονομαστική Τιμή). Η Αξία Συναλλαγών υπολογίζεται ως (Τεμάχια) \* (Ονομαστική Τιμή) \* (Τιμή %) + (Δεδουλευμένοι Τόκοι)

Η Αξία του τρέχοντος τοκομεριδίου για τις εκδόσεις Ονομαστικής Αξίας 0,01 ευρώ, αναφέρεται σε Ονομαστική Αξία 100 ευρώ.

FLR (= Floating Interest Rate) Ομόλογο Μεταβλητού Επιτοκίου.

[1] - Η Ημερομηνία Λήξης της τοκοφόρου περιόδου και η Ημερομηνία Πληρωμής του τοκομεριδίου.

**Ομόλογα Ελληνικού Δημοσίου**

Πλήθος Εισηγμ. Ομολογιών	Ονομ. αξία	Σημερινό επιτόκιο	Υπολογισμός Δεδουλευμένων	Ημερ/νία Λήξης [1]	Διάρκεια (έτη)	Σημείωση	Ημερομηνία Πληρ.	Αξία τρέχοντος	Μον. Διαπρ.	Ομόλογα Ελληνικού Δημοσίου	Κατωτ Τιμή	Ανωτ Τιμή	Τιμή κλεισ.	Προηγ. Κλείσιμο-ημ/νία	Όγκος	Αξία Συναλλαγών	Τελευταία εντολή Αγορ./ Πώλ. Ημερομηνία
3,314,250	1,000.00	3.25	Πργμ/Πργμ	20/03/2050	30	---	20/03	3.25	1	ΟΕΔ-ΣΤΘ-200350-30Χ-3,250-1,000	---	---	---	---	---	---	---
2,000,000	1,000.00	2.00	Πργμ/Πργμ	22/04/2027	7	---	22/04	2.00	1	ΟΕΔ-ΣΤΘ-220427-07Χ-2,000-1,000	---	---	---	---	---	---	99.9000 A 22/04/2020
2,500,000	1,000.00	1.88	Πργμ/Πργμ	23/07/2026	7	---	23/07	1.88	1	ΟΕΔ-ΣΤΘ-230726-07Χ-1,875-1,000	---	---	---	---	---	---	---

**Σημειώσεις Ομολόγων Ελλ. Δημοσίου**

Ο Όγκος Συναλλαγών υπολογίζεται ως (Τεμάχια) \* (Ονομαστική Τιμή). Η Αξία Συναλλαγών υπολογίζεται ως (Τεμάχια) \* (Ονομαστική Τιμή) \* (Τιμή %) + (Δεδουλευμένοι Τόκοι)

Η Αξία του τρέχοντος τοκομεριδίου για τις εκδόσεις Ονομαστικής Αξίας 0,01 ευρώ, αναφέρεται σε Ονομαστική Αξία 100 ευρώ.

FLR (= Floating Interest Rate) Ομόλογο Μεταβλητού Επιτοκίου.

[1] - Η Ημερομηνία Λήξης της τοκοφόρου περιόδου και η Ημερομηνία Πληρωμής του τοκομεριδίου.





Ημερήσιο Δελτίο Τιμών

Έτος: 141 Αύξων Αριθμός Συνεδρίασης: 152

Ενότητα 5: Ομόλογα Ελληνικού Δημοσίου Διαπραγματεύσιμα με τη Μέθοδο Εκφώνησης - Αντιφώνησης

Πέμπτη, 13 Αυγούστου, 2020

Ομόλογα σε Κυκλοφορία	Νόμισμα / Ελάχιστη διαπραγ.	Ημερομηνία Πληρ.	Αξία τρέχοντος τοκομεριδίου	Σημείωση	Τοκομερίδιο	Μονάδα διαπίσης	Ημερ/νία Έκδοσης	Διάρκεια (έτη)	Σημερινό επιτόκιο	Υ.Δ.Τ σε ημέρες	Ομόλογα	Τελευταία τιμή προηγ.	Τελευτ. Τιμή	Εκφ. τοις μετρητοίς (€)	Συναλλαγές σε τμχ	Ελάχιστο ζωής	Μέγιστο ζωής		
<b>Νομικών Προσώπων και Εταιρειών σε Συνάλλαγμα και Ευρο</b>																			
0	GBP / 10	01/12	0.25	---	63	1	01/12/1928	100	2.5	360	Ε.Κ.Τ.Ε.	---	---	---	---	---	---		
103,746	GBP / 10	01/12	0.25	---	61	1	01/12/1930	98	2.5	360	Ε.Κ.Τ.Ε. σειρά	2.27	05/02/1996	2.27	Π	05/02/1996	---	2.27	2.27

Σημειώσεις Ομολόγων Ελλ. Δημοσίου

Υ.Δ.Τ: Υπολογισμός Δεδουλευμένων Τόκων.

FLR (= Floating Interest Rate) Ομόλογο Μεταβλητού Επιτοκίου.

Η ελάχιστη διαπραγματεύσιμη Ονομαστική Αξία για όλους τους Άυλους Τίτλους του Δημοσίου είναι τα 100 Ευρώ.

(μψρ-0)

**Πίνακας Μελών Χρηματιστηρίου Αθηνών και Μελών ΕΤ.ΕΚ.**

Επωνυμία	Διεύθυνση	Τηλέφωνο	Φαξ	Αγορά Μετοχών			Αγορά Παραγώγων		Μέλη ΕΤ.ΕΚ.	
				Μέλος Αγοράς	Μέλος εξ Αποστάσεως	Ειδικός Διαπρήτης	Διαπρήτης	Ειδικός Διαπρήτης	Γενικό Εκκαθιστικό	Άμεσο Εκκαθιστικό
AEONIC SECURITIES C.I.F. P.L.C.	ΛΑΪΟΥ 6, ΓΡ. 301B, ANNA COURT ,	35725337600			a					
ALPHA ΤΡΑΠΕΖΑ Α.Ε.	ΣΤΑΔΙΟΥ 40, ΑΘΗΝΑ	(210)-3265546	(210)-3265811						a	
	ΛΕΩΦ. ΑΘΗΝΩΝ 103, ΑΘΗΝΑ	+30 2103436820	210-3436270							
	ΣΤΑΔΙΟΥ 40, ΑΘΗΝΑ	(210)-3260000	(210)-3264116							
ARGUS STOCKBROKERS LTD	25 ΛΕΩΦΟΡΟΣ ΔΗΜΟΣΘΕΝΗ ΣΕΒΕΡΗ 25 ,	0035722717000		a	a		a			
ATLANTIC SECURITIES LTD	ΠΡΟΔΡΟΜΟΥ 37 37,	0035722445400		a						
ATLANTIC SECURITIES LTD	ΠΡΟΔΡΟΜΟΥ 37 ,	0035722445400			a					
ΑΧΟΝ ΧΡΗΜΑΤΙΣΤΗΡΙΑΚΗ Α.Ε.Π.Ε.Υ.	ΣΤΑΔΙΟΥ 48 48, ΑΘΗΝΑ	2103363800		a			a			
ΒΕΤΑ ΧΡΗΜΑΤΙΣΤΗΡΙΑΚΗ Α.Ε.Π.Ε.Υ.	Λ.ΑΛΕΞΑΝΔΡΑΣ 29 29 , ΑΘΗΝΑ	2106478930		a		a	a			a
BNP PARIBAS SECURITIES SERVICES	ΛΑΜΨΑΚΟΥ 2 2, ΑΘΗΝΑ	2107468500							a	
BOFA SECURITIES EUROPE SA	112 AVENUE KL?BER 75116 ,	+33 153655555		a	a					
CAPITAL ΑΧΕΠΕΥ	ΜΗΤΡΟΠΟΛΕΩΣ 58 58, ΑΘΗΝΑ	2103369700		a			a			
CFS ΧΡΗΜΑΤΙΣΤΗΡΙΑΚΗ Α.Ε.Π.Ε.Υ.	ΠΑΠΑΡΡΗΓΟΠΟΥΛΟΥ 3 3, ΑΘΗΝΑ	2103360800		a						
CITIGROUP GLOBAL MARKETS EUROPE AG	REUTERWEG 16 FRANKFURT 16,	+49 691366-0		a	a					
CITIGROUP GLOBAL MARKETS LIMITED	33 CANADA SQUARE -CANARY WHARF 1,	+44 02079864000		a	a					
CREDIT SUISSE SECURITIES (EUROPE) LIMITED	ONE CABOT SQUARE 1 , LONDON	+44 2078888888		a	a					
CREDIT SUISSE SECURITIES SOCIEDAD DE VALORES SA	CALLE AYALA 42, 3A PLANTA-B MADRID ,	+34917916000		a	a					
DEUTSCHE BANK AG	GREAT WINCHESTER STREET 1 , LONDON	+44 20 754 54209	00441133361437		a					
EUROBANK EQUITIES Α.Ε.Π.Ε.Υ.	ΦΙΛΕΛΛΗΝΩΝ 10 & ΞΕΝΟΦΩΝΤΟΣ 13 , ΑΘΗΝΑ	2103720000		a		a	a			a
EUROCORP Α.Ε.Π.Ε.Υ.	ΠΛ.ΦΙΛΙΚΗΣ ΕΤΑΙΡΕΙΑΣ 14 14, ΑΘΗΝΑ	2107263600		a			a			a
EUROTRUST ΧΡΗΜΑΤΙΣΤΗΡΙΑΚΗ Α.Ε.Π.Ε.Υ.	ΣΕΒΑΣΤΟΥΠΟΛΕΩΣ 113 113, ΑΘΗΝΑ	2103363100		a						
EUROXX ΧΡΗΜΑΤΙΣΤΗΡΙΑΚΗ Α.Ε.Π.Ε.Υ.	ΠΑΛΑΙΟΛΟΓΟΥ 7, ΧΑΛΑΝΔΡΙ	(210)-6879400	(210)-6879401	a		a	a			a
	ΠΑΛΑΙΟΛΟΓΟΥ 7, ΧΑΛΑΝΔΡΙ	+30 2106879400	210-6879401							
GLOBAL CAPITAL SECURITIES & FINANCIAL SERVICES LTD	Λ.ΑΡΧΙΕΠΙΣΚΟΠΟΥ ΜΑΚΑΡΙΟΥ Γ50 50,	0035722710710		a	a					
HSBC FRANCE	Λ.ΜΕΣΣΟΓΕΙΩΝ 109-111 109-111,	2106960000							a	
INDEX ΧΡΗΜΑΤΙΣΤΗΡΙΑΚΗ Α.Ε.Π.Ε.Υ.	ΔΡΑΓΑΤΣΑΝΙΟΥ 6 6, ΑΘΗΝΑ	2103213920		a						
LAIKI FINANCIAL SERVICES LTD	ΛΕΩΦ. ΒΥΡΩΝΟΣ 26, ΛΕΥΚΩΣΙΑ ΚΥΠΡΟΥ	357 22367367	357 22718567		a					
MEGA EQUITY SECURITIES & FINANCIAL SERVICES PUBLIC LTD	ΛΕΩΦ.ΓΡΙΒΑ ΔΙΓΕΝΗ 42-44 42-44,	0035722711711		a	a		a			
MERIT ΧΡΗΜΑΤΙΣΤΗΡΙΑΚΗ Α.Ε.Π.Ε.Υ.	ΣΟΦΟΚΛΕΟΥΣ 5 5, ΑΘΗΝΑ	2103671880		a		a	a			a
MERRILL LYNCH INTERNATIONAL	2 KING EDWARD STREET 2 , LONDON	+44 20276281000		a	a					
ΝΥΝΤΙΟΥΣ ΧΡΗΜΑΤΙΣΤΗΡΙΑΚΗ Α.Ε.Π.Ε.Υ.	ΔΡΑΓΑΤΣΑΝΙΟΥ 6 6, ΑΘΗΝΑ	2103350599		a						
ONE PLUS CAPITAL LIMITED	75 PRODRΟΜΟΥ AVENUE NICOSIA 1307 ,	35722873760		a	a					
PROCHOICE CHRIMATISTIRIAKI LTD	ΛΕΩΦ.ΣΠΥΡΟΥ ΚΥΠΡΙΑΝΟΥ 57, ΑΚΙΝΗΤΑ Φ 57,	035724661192		a	a					

**Πίνακας Μελών Χρηματιστηρίου Αθηνών και Μελών ΕΤ.ΕΚ.**

Επωνυμία	Διεύθυνση	Τηλέφωνο	Φαξ	Αγορά Μετοχών			Αγορά Παραγώγων		Μέλη ΕΤ.ΕΚ.	
				Μέλος Αγοράς	Μέλος εξ Αποστάσεως	Ειδικός Διαπρήτης	Διαπρήτης	Ειδικός Διαπρήτης	Γενικό Εκκαθ/στικό	Άμεσο Εκκαθ/στικό
SHARELINK SECURITIES & FINANCIAL SERVICES LTD				a	a		a			
HOUSE-ΘΕΟΤΟΚΗ 6 ΜΕΓΑΡΟ ΕΛΛΗΝΑ 6 ,		+357 22554200								
SOCIETE GENERALE S.A.				a	a		a			
17 COURS VALMY, CEDEX ,		+157290504								
SOLIDUS SECURITIES Α.Ε.Π.Ε.Υ.				a			a			a
ΛΟΥΙΖΗΣ ΡΙΑΚΟΥΡ 64 64, ΑΘΗΝΑ		2106900600								
THE CYPRUS INVESTMENT & SECURITIES CORPORATION LTD				a	a					
ΛΕΩΦ. ΛΕΜΕΣΟΥ 154 154,		0035722121700								
UBS EUROPE SE				a	a					
OPERNTURM, BOCKENHEIMER LANDSTRASSE 2-4 ,		496921790								
UBS LIMITED					a					
FINSBURY AVENUE 1 , LONDON		+44 2075687135								
Α. ΣΑΡΡΗΣ ΧΡΗΜΑΤΙΣΤΗΡΙΑΚΗ Α.Ε.Π.Ε.Υ.				a						
ΔΡΑΓΑΤΣΑΝΙΟΥ 6 6, ΑΘΗΝΑ		2103367700								
ΑΛΦΑ FINANCE ΔΕΠΕΥ				a		a	a	a		a
MERLIN 5 5, ΑΘΗΝΑ		2103677400								
Γ. Α. ΠΕΡΒΑΝΑΣ ΧΡΗΜΑΤΙΣΤΗΡΙΑΚΗ Α.Ε.Π.Ε.Υ.				a						
ΣΟΦΟΚΛΕΟΥΣ 7-9 7-9, ΑΘΗΝΑ		2103727200								
ΔΥΝΑΜΙΚΗ ΧΡΗΜΑΤΙΣΤΗΡΙΑΚΗ Α.Ε.Π.Ε.Υ.				a			a			a
ΤΡΑΜΛΕΩΝ 2 & Λ.ΣΥΓΓΡΟΥ 223 , ΝΕΑ ΣΜΥΡΝΗ		2103677700								
ΕΘΝΙΚΗ ΤΡΑΠΕΖΑ ΤΗΣ ΕΛΛΑΔΟΣ Α.Ε.				a		a	a			a
ΑΚΑΔΗΜΙΑΣ 68, ΑΘΗΝΑ	(210)-3328817	(210)-3328678								
ΑΙΟΛΟΥ 86, ΑΘΗΝΑ	(210)-3341000	(210)-3228187								
ΕΘΝΙΚΗ ΧΡΗΜΑΤΙΣΤΗΡΙΑΚΗ Α.Ε.Π.Ε.Υ.				a		a	a	a		
ΛΕΩΦ. ΚΗΦΙΣΙΑΣ 66 (ΚΤΗΡΙΟ Α) 66, ΜΑΡΟΥΣΙ	2107720000									
ΕΛΛΗΝΙΚΗ ΤΡΑΠΕΖΑ (ΕΠΕΝΔΥΣΕΙΣ) ΛΤΔ					a					
ΛΕΩΦ.ΚΥΡΙΑΚΟΥ ΜΑΤΣΗ 31 - ΤΘ 24747 , ΛΕΥΚΩΣΙΑ ΚΥΠΡΟΥ	+357 22500100	357 22500110								
ΕΛΛΗΝΟΑΜΕΡΙΚΑΝΙΚΗ ΧΡΗΜΑΤΙΣΤΗΡΙΑΚΗ ΔΕΠΕΥ				a		a	a			a
ΑΝΔΡΕΑ ΠΑΠΑΝΔΡΕΟΥ 27 27, ΜΑΡΟΥΣΙ	2103311100									
Ι. Χ. ΜΑΥΡΙΚΗΣ ΧΡΗΜΑΤΙΣΤΗΡΙΑΚΗ Α.Ε.Π.Ε.Υ.				a						
ΣΟΦΟΚΛΕΟΥΣ 5 5, ΑΘΗΝΑ	2103216730									
ΚΑΠΠΑ ΧΡΗΜΑΤΙΣΤΗΡΙΑΚΗ Α.Ε.Π.Ε.Υ.				a			a			
ΒΑΛΛΩΡΙΤΟΥ 15 15, ΑΘΗΝΑ	2103678600									
ΚΑΡΑΜΑΝΩΦ ΧΡΗΜΑΤΙΣΤΗΡΙΑΚΗ Α.Ε.Π.Ε.Υ.				a						
ΠΛ.ΑΓ.ΘΕΟΔΩΡΩΝ 2 2, ΑΘΗΝΑ	2103212947									
ΚΥΚΛΟΣ ΧΡΗΜΑΤΙΣΤΗΡΙΑΚΗ Α.Ε.Π.Ε.Υ.				a			a			a
ΠΑΝΕΠΙΣΤΗΜΙΟΥ 39 39, ΑΘΗΝΑ	2103364300									
ΛΕΩΝ ΔΕΠΟΛΑΣ ΧΡΗΜΑΤΙΣΤΗΡΙΑΚΗ Α.Ε.Π.Ε.Υ.				a		a	a			
ΧΡΗΣΤΟΥ ΛΑΔΑ 1 1, ΑΘΗΝΑ	2103213276 -28									
Ν. ΧΡΥΣΟΧΟΙΔΗΣ ΧΡΗΜΑΤΙΣΤΗΡΙΑΚΗ Α.Ε.Π.Ε.Υ.				a			a			a
ΣΟΦΟΚΛΕΟΥΣ 7-9 7-9, ΑΘΗΝΑ	2103213913									
ΠΑΝΤΕΛΑΚΗΣ ΧΡΗΜΑΤΙΣΤΗΡΙΑΚΗ Α.Ε.Π.Ε.Υ.				a		a	a	a		
ΕΘΝΙΚΗΣ ΑΝΤΙΣΤΑΣΕΩΣ 57, ΚΤΙΡΙΟ Β 57, ΧΑΛΑΝΔΡΙ	2106965000									
ΠΕΙΡΑΙΩΣ Α.Ε.Π.Ε.Υ.				a		a	a	a		a
ΣΤΑΔΙΟΥ 10 10, ΑΘΗΝΑ	2103354100									
ΠΗΓΑΣΟΣ ΧΡΗΜΑΤΙΣΤΗΡΙΑΚΗ Α.Ε.Π.Ε.Υ.				a			a			
ΒΑΛΛΩΡΙΤΟΥ 17 & ΑΜΕΡΙΚΗΣ 17 , ΑΘΗΝΑ	2103670700									
ΣΤ. ΕΜ. ΛΑΥΡΕΝΤΑΚΗΣ ΧΡΗΜΑΤΙΣΤΗΡΙΑΚΗ Α.Ε.Π.Ε.Υ.				a			a			
ΣΟΦΟΚΛΕΟΥΣ 7-9 7-9, ΑΘΗΝΑ	2103213336									
ΤΡΑΠΕΖΑ EUROBANK ΑΕ										a
ΟΘΩΝΟΣ 8 , ΑΘΗΝΑ	2103337000									
ΤΡΑΠΕΖΑ ΟΡΤΙΜΑ BANK Α.Ε.				a		a	a	a		a
ΑΙΓΑΛΕΙΑΣ 32 & ΠΑΡΑΔΕΙΣΟΥ 32 , ΜΑΡΟΥΣΙ	2108173111									
ΤΡΑΠΕΖΑ ΠΕΙΡΑΙΩΣ Α.Ε.				a			a			a
ΑΜΕΡΙΚΗΣ 4, ΑΘΗΝΑ	(210)-3335000	(210)-3335079								
	(210)-3335918	(210)-3254207								
ΑΜΕΡΙΚΗΣ 4, ΑΘΗΝΑ	+30 2103335000	210-3335079								

**Πίνακας Μετοχών Υπό Ειδική Διαπραγμάτευση**

Χρεόγραφο	Κατηγορία Διαπραγμάτευσης
Ειδικός Διαπραγματευτής	Έναρξη Ειδικής Διαπραγμάτευσης
<b>MLS ΠΛΗΡΟΦΟΡΙΚΗ (ΚΟ)</b>	<b>Κατάσταση σε Αναστολή</b>
ΠΕΙΡΑΙΩΣ Α.Ε.Π.Ε.Υ.	01/08/2019
<b>ALPHA ETF FTSE Athex Large Cap</b>	<b>Διαπραγματεύσιμα Αμοιβαία Κεφάλαια (Δ.Α.Κ.)</b>
ΑΛΦΑ FINANCE ΑΕΠΕΥ	02/01/1900
ΕΘΝΙΚΗ ΧΡΗΜΑΤΙΣΤΗΡΙΑΚΗ Α.Ε.Π.Ε.Υ.	02/01/1900
<b>A.S. COMPANY (ΚΟ)</b>	<b>Κύρια Αγορά</b>
EUROBANK EQUITIES Α.Ε.Π.Ε.Υ.	01/04/2019
<b>ALPHA BANK (ΚΟ)</b>	<b>Κύρια Αγορά</b>
EUROBANK EQUITIES Α.Ε.Π.Ε.Υ.	22/10/2006
MERIT ΧΡΗΜΑΤΙΣΤΗΡΙΑΚΗ Α.Ε.Π.Ε.Υ.	03/09/2012
ΑΛΦΑ FINANCE ΑΕΠΕΥ	29/02/2016
ΕΘΝΙΚΗ ΧΡΗΜΑΤΙΣΤΗΡΙΑΚΗ Α.Ε.Π.Ε.Υ.	02/01/1900
ΕΛΛΗΝΟΑΜΕΡΙΚΑΝΙΚΗ ΧΡΗΜΑΤΙΣΤΗΡΙΑΚΗ ΑΕΠΕΥ	25/07/2014
ΛΕΩΝ ΔΕΠΟΛΑΣ ΧΡΗΜΑΤΙΣΤΗΡΙΑΚΗ Α.Ε.Π.Ε.Υ.	04/01/2016
ΠΕΙΡΑΙΩΣ Α.Ε.Π.Ε.Υ.	28/05/2009
<b>ΑΤΤΙΚΑ ΣΥΜΜΕΤΟΧΩΝ (ΚΟ)</b>	<b>Κύρια Αγορά</b>
ΕΛΛΗΝΟΑΜΕΡΙΚΑΝΙΚΗ ΧΡΗΜΑΤΙΣΤΗΡΙΑΚΗ ΑΕΠΕΥ	28/12/2017
<b>ΑΤΤΙΚΑ BANK Α.Τ.Ε. (ΚΟ)</b>	<b>Κύρια Αγορά</b>
EUROBANK EQUITIES Α.Ε.Π.Ε.Υ.	11/11/2019
EUROXX ΧΡΗΜΑΤΙΣΤΗΡΙΑΚΗ Α.Ε.Π.Ε.Υ.	22/01/2016
ΠΕΙΡΑΙΩΣ Α.Ε.Π.Ε.Υ.	20/09/2017
<b>AUTOHELLAS (ΚΟ)</b>	<b>Κύρια Αγορά</b>
EUROXX ΧΡΗΜΑΤΙΣΤΗΡΙΑΚΗ Α.Ε.Π.Ε.Υ.	02/07/2018
ΑΛΦΑ FINANCE ΑΕΠΕΥ	01/07/2019
<b>AVE (ΚΟ)</b>	<b>Κύρια Αγορά</b>
EUROXX ΧΡΗΜΑΤΙΣΤΗΡΙΑΚΗ Α.Ε.Π.Ε.Υ.	05/06/2020
<b>BRIQ PROPERTIES (ΚΟ)</b>	<b>Κύρια Αγορά</b>
EUROBANK EQUITIES Α.Ε.Π.Ε.Υ.	09/09/2019
<b>BYTE COMPUTER (ΚΟ)</b>	<b>Κύρια Αγορά</b>
MERIT ΧΡΗΜΑΤΙΣΤΗΡΙΑΚΗ Α.Ε.Π.Ε.Υ.	04/08/2008
<b>CENERGY HOLDINGS (ΚΑ)</b>	<b>Κύρια Αγορά</b>
EUROBANK EQUITIES Α.Ε.Π.Ε.Υ.	02/01/2016
ΑΛΦΑ FINANCE ΑΕΠΕΥ	02/01/2016
<b>CNL CAPITAL (ΚΟ)</b>	<b>Κύρια Αγορά</b>
MERIT ΧΡΗΜΑΤΙΣΤΗΡΙΑΚΗ Α.Ε.Π.Ε.Υ.	01/10/2018
<b>COCA-COLA HBC AG (ΚΟ)</b>	<b>Κύρια Αγορά</b>
ΕΘΝΙΚΗ ΧΡΗΜΑΤΙΣΤΗΡΙΑΚΗ Α.Ε.Π.Ε.Υ.	02/01/1900
ΠΕΙΡΑΙΩΣ Α.Ε.Π.Ε.Υ.	04/05/2015
<b>EUROBANK HOLDINGS (ΚΟ)</b>	<b>Κύρια Αγορά</b>
EUROBANK EQUITIES Α.Ε.Π.Ε.Υ.	01/06/2012
MERIT ΧΡΗΜΑΤΙΣΤΗΡΙΑΚΗ Α.Ε.Π.Ε.Υ.	06/11/2017
ΑΛΦΑ FINANCE ΑΕΠΕΥ	09/01/2006
ΕΘΝΙΚΗ ΧΡΗΜΑΤΙΣΤΗΡΙΑΚΗ Α.Ε.Π.Ε.Υ.	02/01/1900
ΕΛΛΗΝΟΑΜΕΡΙΚΑΝΙΚΗ ΧΡΗΜΑΤΙΣΤΗΡΙΑΚΗ ΑΕΠΕΥ	25/07/2014
ΛΕΩΝ ΔΕΠΟΛΑΣ ΧΡΗΜΑΤΙΣΤΗΡΙΑΚΗ Α.Ε.Π.Ε.Υ.	30/11/2018
ΠΕΙΡΑΙΩΣ Α.Ε.Π.Ε.Υ.	28/09/2009
<b>FOURLIS ΣΥΜΜΕΤΟΧΩΝ (ΚΟ)</b>	<b>Κύρια Αγορά</b>
EUROBANK EQUITIES Α.Ε.Π.Ε.Υ.	01/12/2016
ΠΕΙΡΑΙΩΣ Α.Ε.Π.Ε.Υ.	06/03/2017
<b>INTERCONTINENTAL (ΚΟ)</b>	<b>Κύρια Αγορά</b>
ΛΕΩΝ ΔΕΠΟΛΑΣ ΧΡΗΜΑΤΙΣΤΗΡΙΑΚΗ Α.Ε.Π.Ε.Υ.	03/06/2019
<b>INTRACOM HOLDINGS (ΚΟ)</b>	<b>Κύρια Αγορά</b>
ΛΕΩΝ ΔΕΠΟΛΑΣ ΧΡΗΜΑΤΙΣΤΗΡΙΑΚΗ Α.Ε.Π.Ε.Υ.	08/10/2018
<b>JUMBO (ΚΟ)</b>	<b>Κύρια Αγορά</b>
EUROBANK EQUITIES Α.Ε.Π.Ε.Υ.	25/05/2020
MERIT ΧΡΗΜΑΤΙΣΤΗΡΙΑΚΗ Α.Ε.Π.Ε.Υ.	06/11/2017
ΠΕΙΡΑΙΩΣ Α.Ε.Π.Ε.Υ.	06/03/2017
<b>LAMDA DEVELOPMENT (ΚΟ)</b>	<b>Κύρια Αγορά</b>
EUROBANK EQUITIES Α.Ε.Π.Ε.Υ.	08/12/2014
ΠΑΝΤΕΛΑΚΗΣ ΧΡΗΜΑΤΙΣΤΗΡΙΑΚΗ Α.Ε.Π.Ε.Υ.	06/11/2017
ΠΕΙΡΑΙΩΣ Α.Ε.Π.Ε.Υ.	29/06/2017
<b>MARFIN INVESTMENT GROUP (ΚΟ)</b>	<b>Κύρια Αγορά</b>
ΠΕΙΡΑΙΩΣ Α.Ε.Π.Ε.Υ.	02/02/2009
<b>PROFILE (ΚΟ)</b>	<b>Κύρια Αγορά</b>
ΠΑΝΤΕΛΑΚΗΣ ΧΡΗΜΑΤΙΣΤΗΡΙΑΚΗ Α.Ε.Π.Ε.Υ.	01/07/2019
<b>QUEST ΣΥΜΜΕΤΟΧΩΝ (ΚΟ)</b>	<b>Κύρια Αγορά</b>
ΒΕΤΑ ΧΡΗΜΑΤΙΣΤΗΡΙΑΚΗ Α.Ε.Π.Ε.Υ.	26/03/2018
EUROBANK EQUITIES Α.Ε.Π.Ε.Υ.	28/01/2019

**Πίνακας Μετοχών Υπό Ειδική Διαπραγμάτευση**

Χρεόγραφο	Κατηγορία Διαπραγμάτευσης
Ειδικός Διαπραγματευτής	Έναρξη Ειδικής Διαπραγμάτευσης
<b>ΤΙΤΑΝ CEMENT (ΚΑ)</b>	<b>Κύρια Αγορά</b>
EUROBANK EQUITIES Α.Ε.Π.Ε.Υ.	06/11/2019
<b>ΥΙΟΗΛCO SA/ΝV (ΚΑ)</b>	<b>Κύρια Αγορά</b>
EUROBANK EQUITIES Α.Ε.Π.Ε.Υ.	04/03/2014
MERIT ΧΡΗΜΑΤΙΣΤΗΡΙΑΚΗ Α.Ε.Π.Ε.Υ.	17/03/2014
ΑΛΦΑ FINANCE ΑΕΠΕΥ	11/03/2008
<b>ΑΒΑΣ Α.Ε. (ΚΟ)</b>	<b>Κύρια Αγορά</b>
EUROBANK EQUITIES Α.Ε.Π.Ε.Υ.	14/12/2015
<b>ΑΔΜΗΕ ΣΥΜΜΕΤΟΧΩΝ Α.Ε. (ΚΟ)</b>	<b>Κύρια Αγορά</b>
ΕΛΛΗΝΟΑΜΕΡΙΚΑΝΙΚΗ ΧΡΗΜΑΤΙΣΤΗΡΙΑΚΗ ΑΕΠΕΥ	09/03/2020
ΠΕΙΡΑΙΩΣ Α.Ε.Π.Ε.Υ.	29/06/2017
<b>ΓΕΚ ΤΕΡΝΑ (ΚΟ)</b>	<b>Κύρια Αγορά</b>
ΠΕΙΡΑΙΩΣ Α.Ε.Π.Ε.Υ.	29/08/2019
<b>ΔΕΗ (ΚΟ)</b>	<b>Κύρια Αγορά</b>
EUROBANK EQUITIES Α.Ε.Π.Ε.Υ.	22/10/2006
MERIT ΧΡΗΜΑΤΙΣΤΗΡΙΑΚΗ Α.Ε.Π.Ε.Υ.	06/11/2017
ΑΛΦΑ FINANCE ΑΕΠΕΥ	09/01/2006
ΕΘΝΙΚΗ ΧΡΗΜΑΤΙΣΤΗΡΙΑΚΗ Α.Ε.Π.Ε.Υ.	02/01/1900
ΕΛΛΗΝΟΑΜΕΡΙΚΑΝΙΚΗ ΧΡΗΜΑΤΙΣΤΗΡΙΑΚΗ ΑΕΠΕΥ	01/09/2014
ΠΕΙΡΑΙΩΣ Α.Ε.Π.Ε.Υ.	28/09/2009
<b>ΕΘΝΙΚΗ ΤΡΑΠΕΖΑ (ΚΟ)</b>	<b>Κύρια Αγορά</b>
EUROBANK EQUITIES Α.Ε.Π.Ε.Υ.	22/10/2006
MERIT ΧΡΗΜΑΤΙΣΤΗΡΙΑΚΗ Α.Ε.Π.Ε.Υ.	03/09/2012
ΑΛΦΑ FINANCE ΑΕΠΕΥ	09/01/2006
ΕΘΝΙΚΗ ΧΡΗΜΑΤΙΣΤΗΡΙΑΚΗ Α.Ε.Π.Ε.Υ.	02/01/1900
ΕΛΛΗΝΟΑΜΕΡΙΚΑΝΙΚΗ ΧΡΗΜΑΤΙΣΤΗΡΙΑΚΗ ΑΕΠΕΥ	25/07/2014
ΛΕΩΝ ΔΕΠΟΛΑΣ ΧΡΗΜΑΤΙΣΤΗΡΙΑΚΗ Α.Ε.Π.Ε.Υ.	20/05/2015
ΠΕΙΡΑΙΩΣ Α.Ε.Π.Ε.Υ.	08/09/2008
<b>ΕΚΤΕΡ (ΚΟ)</b>	<b>Κύρια Αγορά</b>
EUROBANK EQUITIES Α.Ε.Π.Ε.Υ.	16/10/2017
ΛΕΩΝ ΔΕΠΟΛΑΣ ΧΡΗΜΑΤΙΣΤΗΡΙΑΚΗ Α.Ε.Π.Ε.Υ.	21/05/2018
<b>ΕΛΑΣΤΡΟΝ (ΚΟ)</b>	<b>Κύρια Αγορά</b>
ΛΕΩΝ ΔΕΠΟΛΑΣ ΧΡΗΜΑΤΙΣΤΗΡΙΑΚΗ Α.Ε.Π.Ε.Υ.	20/02/2017
<b>ΕΛΒΑΛΧΑΛΚΟΡ (ΚΟ)</b>	<b>Κύρια Αγορά</b>
EUROBANK EQUITIES Α.Ε.Π.Ε.Υ.	07/05/2018
ΑΛΦΑ FINANCE ΑΕΠΕΥ	07/05/2018
<b>ΕΛΛΑΚΤΩΡ (ΚΟ)</b>	<b>Κύρια Αγορά</b>
EUROXX ΧΡΗΜΑΤΙΣΤΗΡΙΑΚΗ Α.Ε.Π.Ε.Υ.	24/09/2018
ΑΛΦΑ FINANCE ΑΕΠΕΥ	18/03/2019
ΕΘΝΙΚΗ ΧΡΗΜΑΤΙΣΤΗΡΙΑΚΗ Α.Ε.Π.Ε.Υ.	02/01/1900
ΠΕΙΡΑΙΩΣ Α.Ε.Π.Ε.Υ.	22/10/2018
<b>ΕΛΛΗΝ. ΧΡΗΜΑΤΙΣΤΗΡΙΑ Χ.Α. (ΚΟ)</b>	<b>Κύρια Αγορά</b>
ΕΘΝΙΚΗ ΧΡΗΜΑΤΙΣΤΗΡΙΑΚΗ Α.Ε.Π.Ε.Υ.	02/01/1900
ΕΛΛΗΝΟΑΜΕΡΙΚΑΝΙΚΗ ΧΡΗΜΑΤΙΣΤΗΡΙΑΚΗ ΑΕΠΕΥ	01/09/2014
ΠΕΙΡΑΙΩΣ Α.Ε.Π.Ε.Υ.	04/05/2015
<b>ΕΛΛΗΝΙΚΑ ΠΕΤΡΕΛΑΙΑ (ΚΟ)</b>	<b>Κύρια Αγορά</b>
ΕΛΛΗΝΟΑΜΕΡΙΚΑΝΙΚΗ ΧΡΗΜΑΤΙΣΤΗΡΙΑΚΗ ΑΕΠΕΥ	14/09/2015
ΠΕΙΡΑΙΩΣ Α.Ε.Π.Ε.Υ.	20/03/2017
<b>ΕΛΤΟΝ (ΚΟ)</b>	<b>Κύρια Αγορά</b>
ΒΕΤΑ ΧΡΗΜΑΤΙΣΤΗΡΙΑΚΗ Α.Ε.Π.Ε.Υ.	03/09/2012
ΛΕΩΝ ΔΕΠΟΛΑΣ ΧΡΗΜΑΤΙΣΤΗΡΙΑΚΗ Α.Ε.Π.Ε.Υ.	01/04/2019
<b>ΕΝΤΕΡΣΟΦΤ (ΚΟ)</b>	<b>Κύρια Αγορά</b>
EUROBANK EQUITIES Α.Ε.Π.Ε.Υ.	22/06/2020
<b>ΕΥΔΑΠ (ΚΟ)</b>	<b>Κύρια Αγορά</b>
EUROBANK EQUITIES Α.Ε.Π.Ε.Υ.	10/06/2019
ΑΛΦΑ FINANCE ΑΕΠΕΥ	27/01/2020
<b>ΕΥΡΩΠΑΪΚΗ ΠΙΣΤΗ (ΚΟ)</b>	<b>Κύρια Αγορά</b>
EUROBANK EQUITIES Α.Ε.Π.Ε.Υ.	08/07/2019
ΠΑΝΤΕΛΑΚΗΣ ΧΡΗΜΑΤΙΣΤΗΡΙΑΚΗ Α.Ε.Π.Ε.Υ.	15/07/2019
<b>ΙΚΤΙΝΟΣ ΕΛΛΑΣ (ΚΟ)</b>	<b>Κύρια Αγορά</b>
EUROBANK EQUITIES Α.Ε.Π.Ε.Υ.	25/02/2019
ΑΛΦΑ FINANCE ΑΕΠΕΥ	01/04/2019
ΕΘΝΙΚΗ ΧΡΗΜΑΤΙΣΤΗΡΙΑΚΗ Α.Ε.Π.Ε.Υ.	02/01/1900
<b>ΚΑΡΑΜΟΛΕΓΚΟΣ (ΚΟ)</b>	<b>Κύρια Αγορά</b>
EUROXX ΧΡΗΜΑΤΙΣΤΗΡΙΑΚΗ Α.Ε.Π.Ε.Υ.	04/10/2019
<b>ΚΛΟΥΚΙΝΑΣ - ΛΑΠΠΑΣ (ΚΟ)</b>	<b>Κύρια Αγορά</b>
ΒΕΤΑ ΧΡΗΜΑΤΙΣΤΗΡΙΑΚΗ Α.Ε.Π.Ε.Υ.	22/09/2014

**Πίνακας Μετοχών Υπό Ειδική Διαπραγμάτευση**

Χρεόγραφο	Κατηγορία Διαπραγμάτευσης
Ειδικός Διαπραγματευτής	Έναρξη Ειδικής Διαπραγμάτευσης
<b>ΚΡΙ - ΚΡΙ (ΚΟ)</b>	<b>Κύρια Αγορά</b>
EUROBANK EQUITIES Α.Ε.Π.Ε.Υ.	07/05/2018
ΛΕΩΝ ΔΕΠΟΛΑΣ ΧΡΗΜΑΤΙΣΤΗΡΙΑΚΗ Α.Ε.Π.Ε.Υ.	16/01/2017
<b>ΛΑΜΨΑ (ΚΟ)</b>	<b>Κύρια Αγορά</b>
ΛΕΩΝ ΔΕΠΟΛΑΣ ΧΡΗΜΑΤΙΣΤΗΡΙΑΚΗ Α.Ε.Π.Ε.Υ.	16/01/2017
<b>ΜΟΤΟΡ ΟΙΛ (ΚΟ)</b>	<b>Κύρια Αγορά</b>
EUROBANK EQUITIES Α.Ε.Π.Ε.Υ.	22/10/2006
MERIT ΧΡΗΜΑΤΙΣΤΗΡΙΑΚΗ Α.Ε.Π.Ε.Υ.	25/02/2019
ΕΘΝΙΚΗ ΧΡΗΜΑΤΙΣΤΗΡΙΑΚΗ Α.Ε.Π.Ε.Υ.	02/01/1900
ΕΛΛΗΝΟΑΜΕΡΙΚΑΝΙΚΗ ΧΡΗΜΑΤΙΣΤΗΡΙΑΚΗ ΑΕΠΕΥ	01/09/2014
ΛΕΩΝ ΔΕΠΟΛΑΣ ΧΡΗΜΑΤΙΣΤΗΡΙΑΚΗ Α.Ε.Π.Ε.Υ.	01/04/2019
ΠΕΙΡΑΙΩΣ Α.Ε.Π.Ε.Υ.	04/05/2015
<b>ΜΥΤΙΛΗΝΑΙΟΣ (ΚΟ)</b>	<b>Κύρια Αγορά</b>
EUROBANK EQUITIES Α.Ε.Π.Ε.Υ.	20/09/2017
MERIT ΧΡΗΜΑΤΙΣΤΗΡΙΑΚΗ Α.Ε.Π.Ε.Υ.	25/02/2019
ΑΛΦΑ FINANCE ΑΕΠΕΥ	15/04/2019
ΕΘΝΙΚΗ ΧΡΗΜΑΤΙΣΤΗΡΙΑΚΗ Α.Ε.Π.Ε.Υ.	02/01/1900
ΠΕΙΡΑΙΩΣ Α.Ε.Π.Ε.Υ.	04/05/2015
<b>ΟΛΠ (ΚΟ)</b>	<b>Κύρια Αγορά</b>
EUROBANK EQUITIES Α.Ε.Π.Ε.Υ.	06/02/2019
<b>ΟΠΑΠ (ΚΟ)</b>	<b>Κύρια Αγορά</b>
EUROBANK EQUITIES Α.Ε.Π.Ε.Υ.	22/10/2006
MERIT ΧΡΗΜΑΤΙΣΤΗΡΙΑΚΗ Α.Ε.Π.Ε.Υ.	20/03/2017
ΑΛΦΑ FINANCE ΑΕΠΕΥ	09/01/2006
ΕΘΝΙΚΗ ΧΡΗΜΑΤΙΣΤΗΡΙΑΚΗ Α.Ε.Π.Ε.Υ.	02/01/1900
ΕΛΛΗΝΟΑΜΕΡΙΚΑΝΙΚΗ ΧΡΗΜΑΤΙΣΤΗΡΙΑΚΗ ΑΕΠΕΥ	25/07/2014
ΠΕΙΡΑΙΩΣ Α.Ε.Π.Ε.Υ.	04/05/2015
<b>ΟΤΕ (ΚΟ)</b>	<b>Κύρια Αγορά</b>
EUROBANK EQUITIES Α.Ε.Π.Ε.Υ.	22/10/2006
MERIT ΧΡΗΜΑΤΙΣΤΗΡΙΑΚΗ Α.Ε.Π.Ε.Υ.	20/03/2017
ΑΛΦΑ FINANCE ΑΕΠΕΥ	09/01/2006
ΕΘΝΙΚΗ ΧΡΗΜΑΤΙΣΤΗΡΙΑΚΗ Α.Ε.Π.Ε.Υ.	02/01/1900
ΕΛΛΗΝΟΑΜΕΡΙΚΑΝΙΚΗ ΧΡΗΜΑΤΙΣΤΗΡΙΑΚΗ ΑΕΠΕΥ	25/07/2014
ΛΕΩΝ ΔΕΠΟΛΑΣ ΧΡΗΜΑΤΙΣΤΗΡΙΑΚΗ Α.Ε.Π.Ε.Υ.	20/04/2015
ΠΕΙΡΑΙΩΣ Α.Ε.Π.Ε.Υ.	08/09/2008
<b>ΠΑΠΟΥΤΣΑΝΗΣ (ΚΟ)</b>	<b>Κύρια Αγορά</b>
ΒΕΤΑ ΧΡΗΜΑΤΙΣΤΗΡΙΑΚΗ Α.Ε.Π.Ε.Υ.	25/11/2013
ΑΛΦΑ FINANCE ΑΕΠΕΥ	19/11/2018
<b>ΠΕΙΡΑΙΩΣ ΤΡΑΠΕΖΑ (ΚΟ)</b>	<b>Κύρια Αγορά</b>
EUROBANK EQUITIES Α.Ε.Π.Ε.Υ.	22/10/2006
EUROXX ΧΡΗΜΑΤΙΣΤΗΡΙΑΚΗ Α.Ε.Π.Ε.Υ.	15/02/2016
MERIT ΧΡΗΜΑΤΙΣΤΗΡΙΑΚΗ Α.Ε.Π.Ε.Υ.	16/09/2013
ΑΛΦΑ FINANCE ΑΕΠΕΥ	15/04/2019
ΕΘΝΙΚΗ ΧΡΗΜΑΤΙΣΤΗΡΙΑΚΗ Α.Ε.Π.Ε.Υ.	02/01/1900
ΕΛΛΗΝΟΑΜΕΡΙΚΑΝΙΚΗ ΧΡΗΜΑΤΙΣΤΗΡΙΑΚΗ ΑΕΠΕΥ	25/07/2014
ΛΕΩΝ ΔΕΠΟΛΑΣ ΧΡΗΜΑΤΙΣΤΗΡΙΑΚΗ Α.Ε.Π.Ε.Υ.	30/11/2018
ΠΕΙΡΑΙΩΣ Α.Ε.Π.Ε.Υ.	16/02/2009
<b>ΠΕΤΡΟΠΟΥΛΟΣ ΠΕΤΡΟΣ (ΚΟ)</b>	<b>Κύρια Αγορά</b>
EUROBANK EQUITIES Α.Ε.Π.Ε.Υ.	01/04/2019
ΠΑΝΤΕΛΑΚΗΣ ΧΡΗΜΑΤΙΣΤΗΡΙΑΚΗ Α.Ε.Π.Ε.Υ.	16/03/2020
<b>ΠΛΑΙΣΙΟ COMPUTERS (ΚΟ)</b>	<b>Κύρια Αγορά</b>
EUROBANK EQUITIES Α.Ε.Π.Ε.Υ.	02/03/2015
<b>ΠΛΑΣΤΙΚΑ ΘΡΑΚΗΣ (ΚΟ)</b>	<b>Κύρια Αγορά</b>
EUROBANK EQUITIES Α.Ε.Π.Ε.Υ.	26/03/2018
ΑΛΦΑ FINANCE ΑΕΠΕΥ	26/03/2018
<b>ΣΑΡΑΝΤΗΣ ΓΡ. (ΚΟ)</b>	<b>Κύρια Αγορά</b>
ΒΕΤΑ ΧΡΗΜΑΤΙΣΤΗΡΙΑΚΗ Α.Ε.Π.Ε.Υ.	14/05/2012
EUROBANK EQUITIES Α.Ε.Π.Ε.Υ.	24/10/2016
<b>ΣΠΥΡΟΥ ΑΓΡ. ΟΙΚ. (ΚΟ)</b>	<b>Κύρια Αγορά</b>
EUROBANK EQUITIES Α.Ε.Π.Ε.Υ.	02/09/2019
<b>ΤΕΡΝΑ ΕΝΕΡΓΕΙΑΚΗ (ΚΟ)</b>	<b>Κύρια Αγορά</b>
ΠΕΙΡΑΙΩΣ Α.Ε.Π.Ε.Υ.	09/12/2019

**Γνωστοποιήσεις Συναλλαγών - Κατάλογος Υπόχρεων Προσώπων**

Ημερομηνία Υποβολής [1]	Επωνυμία	Λόγος Υποβολής [2]	Υπόχρεος	Ιδιότητα Υποχρέου	Σχέση με τον Υπόχρεο	Ημερομηνία Συναλλαγής	Αγορά	Όγκος Συναλλαγών	Αξία Συναλλαγών	Φύση Συναλλαγής [3]	Είδος Χρηματικού μέσου	Παρατηρήσεις [4]
13/08/2020	ΓΕΝ. ΕΜΠΟΡΙΟΥ & ΒΙΟΜΗΧΑΝΙΑΣ	A	ΜΑΥΡΟΥΔΗ ΠΑΝΑΓΙΩΤΑ	Μέλος ΔΣ Εκτελεστικό	Ο ίδιος	12/08/2020	ΑΞΙΩΝ ΧΑ	609	429.06	A	Μετοχή	1

**Σημειώσεις Γνωστοποιήσεων Συναλλαγών**

Για περισσότερες πληροφορίες επί των γνωστοποιήσεων συναλλαγών επισκεφτείτε την ιστοσελίδα <http://athexgroup.gr/el/web/guest/companies-info-trade-notifications>

[1] - Η Ημερομηνία Υποβολής αφορά την Ημερομηνία που η Γνωστοποίηση παρελήφθει από το Χ.Α.

[2] - Λόγος Υποβολής: Α: Πρόσωπο που ασκεί Διευθυντικά καθήκοντα, Β: Πρόσωπο που έχει στενό δεσμό με πρόσωπο που ασκεί Διευθυντικά καθήκοντα.

[3] - Φύση Συναλλαγής: Α: Αγορά, Π: Πώληση.

[4] - Παρατηρήσεις: 1 - Λόγω Συμμετοχής σε ΑΜΚ, 2 - Λόγω Εξάσκησης Δικαιώματος Προαίρεσης αγοράς μετοχών που παρέχεται στο προσωπικό, 3 - Λόγω Δωρεάς, 4 - Λόγω Συγχώνευσης ή Διάσπασης κλπ, 5 - Λόγω Μετατροπής ή Ανταλλαγής Ομολογιών, 6 - Ανταλλαγή Λόγω Προαιρετικής Δημόσιας Πρότασης.



Υποκείμενη Αγορά				Αγορά Παραγώγων													
Ανωτ Τιμή	Κατωτ Τιμή	Τιμή κλεισ.	Μεταβ.	Μήνας Παράδοσης	Ανοιγμα	Ανωτ Τιμή	Κατωτ Τιμή	Τελ Τιμή	Τιμή κλεισ.	Τελευταία ζήτηση	Τελευταία προσφορά	Τιμή Εκκαθάρισης <sup>1</sup>	Υψηλό ζωής	Χαμηλό ζωής	Πράξεις	Όγκος	Ανοικτές θέσεις
(Μονάδα Διαπραγμάτευσης: 1 Μονάδα Δείκτη x 2€, Χρηματικός Διακανονισμός)																	
FTSE/X.A. Large Cap				Αύγουστος 2020	1,523.00	1,528.00	1,511.75	1,528.00	1,528.00	---	---	---	1,628.00	---	131	315	3,959
1,536.68	1,516.56	1,536.68	0.58%	Σεπτέμβριος 2020	1,517.00	1,525.00	1,510.00	1,525.00	1,525.00	---	---	---	1,598.75	---	8	20	406
				Οκτώβριος 2020	---	---	---	---	1,533.25	---	---	---	---	---	---	---	---
				Δεκέμβριος 2020	---	---	---	---	1,538.75	---	---	---	---	---	---	---	---
				Μάρτιος 2021	---	---	---	---	1,546.50	---	---	---	---	---	---	---	---
				Ιούνιος 2021	---	---	---	---	1,554.25	---	---	---	---	---	---	---	---

Σημειώσεις Παραγώγων

Τις τιμές εκκαθάρισης και τις τελικές ανοικτές θέσεις μπορείτε να τις ανακτήσετε στο ακόλουθο path <http://www.helex.gr/el/web/guest/statistics-end-of-day-derivatives>

Υποκείμενη Αγορά				Αγορά Παραγώγων										Ανοικτές θέσεις				
Ανωτ Τιμή	Κατωτ Τιμή	Τιμή κλεισ.	Μεταβ.	Μήνας Παράδοσης	Άνοιγμα	Ανωτ Τιμή	Κατωτ Τιμή	Τελ Τιμή	Τιμή κλεισ.	Τελευταία ζήτηση	Τελευταία προσφορά	Τιμή Εκκαθάρισης*	Υψηλό ζωής	Χαμηλό ζωής	Πράξεις	Όγκος	Ανοικτές θέσεις	
(Μέγεθος Συμβολαίου: 100 Χρεόγραφα, Φυσική Παράδοση)																		
<b>ALPHA BANK (ΚΟ)</b>				Σεπτέμβριος 2020	0.517	0.518	0.508	0.509	0.509	---	---	---	0.742	---	---	212	4,408	87,011
0.5196	0.5074	0.5074	-1.67%	Δεκέμβριος 2020	---	---	---	---	0.520	---	---	---	0.560	---	---	---	---	1
				Μάρτιος 2021	---	---	---	---	0.522	---	---	---	---	---	---	---	---	---
				Ιούνιος 2021	---	---	---	---	0.525	---	---	---	---	---	---	---	---	---
(Μέγεθος Συμβολαίου: 100 Χρεόγραφα, Φυσική Παράδοση)																		
<b>ATTICA BANK A.T.E. (ΚΟ)</b>				Σεπτέμβριος 2020	---	---	---	---	0.178	---	---	---	---	---	---	---	---	---
0.1786	0.1732	0.176	-0.68%	Δεκέμβριος 2020	---	---	---	---	0.178	---	---	---	---	---	---	---	---	---
				Μάρτιος 2021	---	---	---	---	0.179	---	---	---	---	---	---	---	---	---
				Ιούνιος 2021	---	---	---	---	0.180	---	---	---	---	---	---	---	---	---
(Μέγεθος Συμβολαίου: 100 Χρεόγραφα, Φυσική Παράδοση)																		
<b>CENERGY HOLDINGS (ΚΑ)</b>				Σεπτέμβριος 2020	---	---	---	---	0.936	---	---	---	1.04	---	---	---	---	2,060
0.939	0.93	0.931	-0.32%	Δεκέμβριος 2020	---	---	---	---	0.941	---	---	---	1.03	---	---	---	---	---
				Μάρτιος 2021	---	---	---	---	0.945	---	---	---	---	---	---	---	---	---
				Ιούνιος 2021	---	---	---	---	0.950	---	---	---	---	---	---	---	---	---
(Μέγεθος Συμβολαίου: 100 Χρεόγραφα, Φυσική Παράδοση)																		
<b>COCA-COLA HBC AG (ΚΟ)</b>				Σεπτέμβριος 2020	23.54	23.54	23.54	23.54	23.54	---	---	---	35.15	---	---	1	1	100
23.7	23.45	23.45	-0.55%	Δεκέμβριος 2020	---	---	---	---	23.75	---	---	---	---	---	---	---	---	---
				Μάρτιος 2021	---	---	---	---	23.87	---	---	---	---	---	---	---	---	---
				Ιούνιος 2021	---	---	---	---	23.99	---	---	---	---	---	---	---	---	---
(Μέγεθος Συμβολαίου: 100 Χρεόγραφα, Φυσική Παράδοση)																		
<b>EUROBANK HOLDINGS (ΚΟ)</b>				Σεπτέμβριος 2020	0.403	0.408	0.396	0.407	0.407	---	---	---	0.448	---	---	110	2,666	35,959
0.4085	0.3957	0.4085	1.09%	Δεκέμβριος 2020	---	---	---	---	0.407	---	---	---	0.430	---	---	---	---	208
				Μάρτιος 2021	---	---	---	---	0.409	---	---	---	---	---	---	---	---	---
				Ιούνιος 2021	---	---	---	---	0.411	---	---	---	---	---	---	---	---	---
(Μέγεθος Συμβολαίου: 100 Χρεόγραφα, Φυσική Παράδοση)																		
<b>FOURLIS ΣΥΜΜΕΤΟΧΩΝ (ΚΟ)</b>				Σεπτέμβριος 2020	---	---	---	---	3.92	---	---	---	4.29	---	---	---	---	53
3.93	3.86	3.9	-0.26%	Δεκέμβριος 2020	---	---	---	---	3.94	---	---	---	---	---	---	---	---	---
				Μάρτιος 2021	---	---	---	---	3.96	---	---	---	---	---	---	---	---	---
				Ιούνιος 2021	---	---	---	---	3.98	---	---	---	---	---	---	---	---	---
(Μέγεθος Συμβολαίου: 100 Χρεόγραφα, Φυσική Παράδοση)																		
<b>INTRACOM HOLDINGS (ΚΟ)</b>				Σεπτέμβριος 2020	---	---	---	---	0.629	---	---	---	0.710	---	---	---	---	1,025
0.633	0.617	0.624	-0.64%	Δεκέμβριος 2020	---	---	---	---	0.632	---	---	---	---	---	---	---	---	---
				Μάρτιος 2021	---	---	---	---	0.636	---	---	---	---	---	---	---	---	---
				Ιούνιος 2021	---	---	---	---	0.639	---	---	---	---	---	---	---	---	---

**Σημειώσεις Παραγώγων**

Τις τιμές εκκαθάρισης και τις τελικές ανοικτές θέσεις μπορείτε να τις ανακτήσετε στο ακόλουθο path <http://www.helex.gr/el/web/guest/statistics-end-of-day-derivatives>

Υποκείμενη Αγορά				Αγορά Παραγώγων										Ανοικτές θέσεις			
Ανωτ Τιμή	Κατωτ Τιμή	Τιμή κλεισ.	Μεταβ.	Μήνας Παράδοσης	Άνοιγμα	Ανωτ Τιμή	Κατωτ Τιμή	Τελ Τιμή	Τιμή κλεισ.	Τελευταία ζήτηση	Τελευταία προσφορά	Τιμή Εκκαθάρισης*	Υψηλό ζωής	Χαμηλό ζωής	Πράξεις	Όγκος	Ανοικτές θέσεις
<b>JUMBO (ΚΟ)</b>				(Μέγεθος Συμβολαίου: 100 Χρεόγραφα, Φυσική Παράδοση)													
16.7	16	16.7	2.77%	Σεπτέμβριος 2020	16.26	16.59	16.10	16.59	16.59	---	---	---	17.22	---	41	78	320
				Δεκέμβριος 2020	16.27	16.27	16.00	16.00	16.00	---	---	---	16.27	---	2	8	---
				Μάρτιος 2021	---	---	---	---	16.45	---	---	---	---	---	---	---	---
				Ιούνιος 2021	---	---	---	---	16.53	---	---	---	---	---	---	---	---
<b>LAMDA DEVELOPMENT(ΚΟ)</b>				(Μέγεθος Συμβολαίου: 100 Χρεόγραφα, Φυσική Παράδοση)													
5.85	5.7	5.85	0.86%	Σεπτέμβριος 2020	5.76	5.81	5.73	5.77	5.77	---	---	---	6.60	---	18	103	1,968
				Δεκέμβριος 2020	---	---	---	---	5.84	---	---	---	---	---	---	---	---
				Μάρτιος 2021	---	---	---	---	5.87	---	---	---	---	---	---	---	---
				Ιούνιος 2021	---	---	---	---	5.90	---	---	---	---	---	---	---	---
<b>MARFIN INVESTMENT GROUP (ΚΟ)</b>				(Μέγεθος Συμβολαίου: 100 Χρεόγραφα, Φυσική Παράδοση)													
0.0524	0.0509	0.0509	-2.12%	Σεπτέμβριος 2020	0.052	0.053	0.052	0.053	0.053	---	---	---	0.084	---	3	32	43,554
				Δεκέμβριος 2020	---	---	---	---	0.052	---	---	---	---	---	---	---	---
				Μάρτιος 2021	---	---	---	---	0.053	---	---	---	---	---	---	---	---
				Ιούνιος 2021	---	---	---	---	0.053	---	---	---	---	---	---	---	---
<b>TITAN CEMENT (ΚΑ)</b>				(Μέγεθος Συμβολαίου: 100 Χρεόγραφα, Φυσική Παράδοση)													
11.34	11.26	11.34	0.71%	Σεπτέμβριος 2020	11.34	11.35	11.25	11.35	11.35	---	---	---	12.30	---	12	36	1,640
				Δεκέμβριος 2020	---	---	---	---	11.34	---	---	---	---	---	---	---	---
				Μάρτιος 2021	---	---	---	---	11.40	---	---	---	---	---	---	---	---
				Ιούνιος 2021	---	---	---	---	11.45	---	---	---	---	---	---	---	---
<b>VIOHALCO SA/NV (ΚΑ)</b>				(Μέγεθος Συμβολαίου: 100 Χρεόγραφα, Φυσική Παράδοση)													
2.28	2.21	2.245	-0.66%	Σεπτέμβριος 2020	2.25	2.25	2.22	2.23	2.23	---	---	---	2.55	---	7	13	2,134
				Δεκέμβριος 2020	---	---	---	---	2.28	---	---	---	---	---	---	---	---
				Μάρτιος 2021	---	---	---	---	2.29	---	---	---	---	---	---	---	---
				Ιούνιος 2021	---	---	---	---	2.30	---	---	---	---	---	---	---	---
<b>ΑΔΜΗΕ ΣΥΜΜΕΤΟΧΩΝ Α.Ε. (ΚΟ)</b>				(Μέγεθος Συμβολαίου: 100 Χρεόγραφα, Φυσική Παράδοση)													
2.3	2.27	2.29	1.10%	Σεπτέμβριος 2020	2.17	2.19	2.16	2.16	2.16	---	---	---	2.47	---	28	280	3,197
				Δεκέμβριος 2020	---	---	---	---	2.28	---	---	---	---	---	---	---	---
				Μάρτιος 2021	---	---	---	---	2.29	---	---	---	---	---	---	---	---
				Ιούνιος 2021	---	---	---	---	2.30	---	---	---	---	---	---	---	---
<b>ΓΕΚ ΤΕΡΝΑ (ΚΟ)</b>				(Μέγεθος Συμβολαίου: 100 Χρεόγραφα, Φυσική Παράδοση)													
6.25	6.1	6.2	0.49%	Σεπτέμβριος 2020	6.16	6.22	6.12	6.15	6.15	---	---	---	6.92	---	29	161	3,166
				Δεκέμβριος 2020	---	---	---	---	6.21	---	---	---	---	---	---	---	---
				Μάρτιος 2021	---	---	---	---	6.25	---	---	---	---	---	---	---	---
				Ιούνιος 2021	---	---	---	---	6.28	---	---	---	---	---	---	---	---

Σημειώσεις Παραγώγων

Τις τιμές εκκαθάρισης και τις τελικές ανοικτές θέσεις μπορείτε να τις ανακτήσετε στο ακόλουθο path <http://www.helex.gr/el/web/guest/statistics-end-of-day-derivatives>

Υποκείμενη Αγορά				Αγορά Παραγώγων										Ανοικτές θέσεις			
Ανωτ Τιμή	Κατωτ Τιμή	Τιμή κλεισ.	Μεταβ.	Μήνας Παράδοσης	Άνοιγμα	Ανωτ Τιμή	Κατωτ Τιμή	Τελ Τιμή	Τιμή κλεισ.	Τελευταία ζήτηση	Τελευταία προσφορά	Τιμή Εκκαθάρισης*	Υψηλό ζωής	Χαμηλό ζωής	Πράξεις	Όγκος	Ανοικτές θέσεις
(Μέγεθος Συμβολαίου: 100 Χρεόγραφα, Φυσική Παράδοση)																	
<b>ΔΕΗ (ΚΟ)</b>				Σεπτέμβριος 2020	3.91	3.91	3.86	3.90	3.90	---	---	---	4.08	---	27	178	7,736
3.92	3.86	3.9	0.77%	Δεκέμβριος 2020	---	---	---	---	3.90	---	---	---	3.98	---	---	---	4
				Μάρτιος 2021	---	---	---	---	3.92	---	---	---	---	---	---	---	---
				Ιούνιος 2021	---	---	---	---	3.94	---	---	---	---	---	---	---	---
(Μέγεθος Συμβολαίου: 100 Χρεόγραφα, Φυσική Παράδοση)																	
<b>ΕΘΝΙΚΗ ΤΡΑΠΕΖΑ (ΚΟ)</b>				Σεπτέμβριος 2020	1.15	1.15	1.12	1.13	1.13	---	---	---	1.51	---	83	790	30,752
1.1475	1.1215	1.124	-1.62%	Δεκέμβριος 2020	---	---	---	---	1.15	---	---	---	1.22	---	---	---	37
				Μάρτιος 2021	---	---	---	---	1.16	---	---	---	---	---	---	---	---
				Ιούνιος 2021	---	---	---	---	1.16	---	---	---	---	---	---	---	---
(Μέγεθος Συμβολαίου: 100 Χρεόγραφα, Φυσική Παράδοση)																	
<b>ΕΛΛΑΚΤΩΡ (ΚΟ)</b>				Σεπτέμβριος 2020	1.17	1.19	1.16	1.18	1.18	---	---	---	1.23	---	72	525	10,102
1.193	1.159	1.176	1.47%	Δεκέμβριος 2020	---	---	---	---	1.17	---	---	---	1.06	---	---	---	---
				Μάρτιος 2021	---	---	---	---	1.17	---	---	---	---	---	---	---	---
				Ιούνιος 2021	---	---	---	---	1.18	---	---	---	---	---	---	---	---
(Μέγεθος Συμβολαίου: 103 Χρεόγραφα, Φυσική Παράδοση)																	
<b>ΕΛΛΗΝ. ΧΡΗΜΑΤΙΣΤΗΡΙΑ-Χ.Α. (ΚΟ)</b>				Σεπτέμβριος 2020	2.92	2.92	2.90	2.90	2.90	---	---	---	2.98	2.80	2	10	1,335
2.89	2.83	2.84	-0.35%	Δεκέμβριος 2020	---	---	---	---	2.87	---	---	---	---	---	---	---	---
				Μάρτιος 2021	---	---	---	---	2.88	---	---	---	---	---	---	---	---
				Ιούνιος 2021	---	---	---	---	2.90	---	---	---	---	---	---	---	---
(Μέγεθος Συμβολαίου: 100 Χρεόγραφα, Φυσική Παράδοση)																	
<b>ΕΛΛΗΝΙΚΑ ΠΕΤΡΕΛΑΙΑ (ΚΟ)</b>				Σεπτέμβριος 2020	---	---	---	---	5.22	---	---	---	6.24	---	---	---	1,366
5.3	5.19	5.19	-0.38%	Δεκέμβριος 2020	---	---	---	---	5.25	---	---	---	---	---	---	---	---
				Μάρτιος 2021	---	---	---	---	5.27	---	---	---	---	---	---	---	---
				Ιούνιος 2021	---	---	---	---	5.30	---	---	---	---	---	---	---	---
(Μέγεθος Συμβολαίου: 100 Χρεόγραφα, Φυσική Παράδοση)																	
<b>ΕΥΔΑΠ (ΚΟ)</b>				Σεπτέμβριος 2020	6.52	6.52	6.47	6.47	6.47	---	---	---	7.23	---	2	6	106
6.57	6.42	6.56	2.50%	Δεκέμβριος 2020	---	---	---	---	6.45	---	---	---	---	---	---	---	---
				Μάρτιος 2021	---	---	---	---	6.48	---	---	---	---	---	---	---	---
				Ιούνιος 2021	---	---	---	---	6.51	---	---	---	---	---	---	---	---
(Μέγεθος Συμβολαίου: 100 Χρεόγραφα, Φυσική Παράδοση)																	
<b>ΜΟΤΟΡ ΟΙΛ (ΚΟ)</b>				Σεπτέμβριος 2020	11.22	11.32	11.21	11.28	11.28	---	---	---	15.38	---	11	34	673
11.38	11.16	11.38	2.52%	Δεκέμβριος 2020	---	---	---	---	11.18	---	---	---	---	---	---	---	---
				Μάρτιος 2021	---	---	---	---	11.24	---	---	---	13.27	---	---	---	2
				Ιούνιος 2021	---	---	---	---	11.29	---	---	---	---	---	---	---	---

**Σημειώσεις Παραγώγων**

Τις τιμές εκκαθάρισης και τις τελικές ανοικτές θέσεις μπορείτε να τις ανακτήσετε στο ακόλουθο path <http://www.helex.gr/el/web/guest/statistics-end-of-day-derivatives>

Υποκείμενη Αγορά				Αγορά Παραγώγων										Ανοικτές θέσεις			
Ανωτ Τιμή	Κατωτ Τιμή	Τιμή κλεισ.	Μεταβ.	Μήνας Παράδοσης	Άνοιγμα	Ανωτ Τιμή	Κατωτ Τιμή	Τελ Τιμή	Τιμή κλεισ.	Τελευταία ζήτηση	Τελευταία προσφορά	Τιμή Εκκαθάρισης*	Υψηλό ζωής	Χαμηλό ζωής	Πράξεις	Όγκος	Ανοικτές θέσεις
(Μέγεθος Συμβολαίου: 100 Χρεόγραφα, Φυσική Παράδοση)																	
<b>ΜΥΤΙΑΛΗΝΑΙΟΣ (ΚΟ)</b>				Σεπτέμβριος 2020	8.02	8.02	7.91	7.91	7.91	---	---	---	8.21	---	33	111	5,079
8.015	7.895	7.9	-2.47%	Δεκέμβριος 2020	---	---	---	---	8.16	---	---	---	---	---	---	---	---
				Μάρτιος 2021	---	---	---	---	8.20	---	---	---	---	---	---	---	---
				Ιούνιος 2021	---	---	---	---	8.24	---	---	---	---	---	---	---	---
(Μέγεθος Συμβολαίου: 100 Χρεόγραφα, Φυσική Παράδοση)																	
<b>ΟΛΠ (ΚΟ)</b>				Σεπτέμβριος 2020	16.00	16.00	15.90	15.90	15.90	---	---	---	17.65	---	6	9	325
16	15.74	15.78	-1.37%	Δεκέμβριος 2020	---	---	---	---	16.11	---	---	---	---	---	---	---	---
				Μάρτιος 2021	---	---	---	---	16.19	---	---	---	---	---	---	---	---
				Ιούνιος 2021	---	---	---	---	16.28	---	---	---	---	---	---	---	---
(Μέγεθος Συμβολαίου: 100 Χρεόγραφα, Φυσική Παράδοση)																	
<b>ΟΠΑΠ (ΚΟ)</b>				Σεπτέμβριος 2020	8.02	8.09	8.02	8.09	8.09	---	---	---	9.21	---	4	8	2,080
8.1	7.93	8.1	1.50%	Δεκέμβριος 2020	---	---	---	---	8.04	---	---	---	---	---	---	---	---
				Μάρτιος 2021	---	---	---	---	8.08	---	---	---	---	---	---	---	---
				Ιούνιος 2021	---	---	---	---	8.12	---	---	---	---	---	---	---	---
(Μέγεθος Συμβολαίου: 100 Χρεόγραφα, Φυσική Παράδοση)																	
<b>ΟΤΕ (ΚΟ)</b>				Σεπτέμβριος 2020	13.26	13.46	13.06	13.46	13.46	---	---	---	13.46	---	30	143	2,010
13.53	13.06	13.53	1.73%	Δεκέμβριος 2020	---	---	---	---	13.39	---	---	---	---	---	---	---	---
				Μάρτιος 2021	---	---	---	---	13.46	---	---	---	---	---	---	---	---
				Ιούνιος 2021	---	---	---	---	13.53	---	---	---	---	---	---	---	---
(Μέγεθος Συμβολαίου: 100 Χρεόγραφα, Φυσική Παράδοση)																	
<b>ΠΕΙΡΑΙΩΣ ΤΡΑΠΕΖΑ (ΚΟ)</b>				Σεπτέμβριος 2020	1.17	1.17	1.15	1.16	1.16	---	---	---	1.75	---	67	587	12,331
1.184	1.1465	1.1575	-1.07%	Δεκέμβριος 2020	---	---	---	---	1.18	---	---	1.28	---	---	---	---	20
				Μάρτιος 2021	---	---	---	---	1.18	---	---	---	---	---	---	---	---
				Ιούνιος 2021	---	---	---	---	1.19	---	---	---	---	---	---	---	---
(Μέγεθος Συμβολαίου: 100 Χρεόγραφα, Φυσική Παράδοση)																	
<b>ΤΕΡΝΑ ΕΝΕΡΓΕΙΑΚΗ (ΚΟ)</b>				Σεπτέμβριος 2020	11.63	11.69	11.63	11.69	11.69	---	---	---	12.05	---	21	58	1,837
11.82	11.48	11.74	0.51%	Δεκέμβριος 2020	---	---	---	---	11.76	---	---	---	---	---	---	---	---
				Μάρτιος 2021	---	---	---	---	11.82	---	---	---	---	---	---	---	---
				Ιούνιος 2021	---	---	---	---	11.88	---	---	---	---	---	---	---	---

**Σημειώσεις Παραγώγων**

Τις τιμές εκκαθάρισης και τις τελικές ανοικτές θέσεις μπορείτε να τις ανακτήσετε στο ακόλουθο path <http://www.helex.gr/el/web/guest/statistics-end-of-day-derivatives>

FTSE/X.A. Large Cap

(Μονάδα Διαπραγμάτευσης: 1 Μονάδα Δείκτη x 2€ - Τρόπος Εξάσκησης: Ευρωπαϊκός Χρηματικός Διακανονισμός)

Τιμή Εξάσκησης	Δικαιώματα Αγοράς														Δικαιώματα Πώλησης																		
	Αύγουστος 2020							Σεπτέμβριος 2020							Λοιποί Μήνες		Αύγουστος 2020							Σεπτέμβριος 2020							Λοιποί Μήνες		
	Ανοιγμα	Ανιψ. Τιμή	Κατωτ. Τιμή	Τελ. Τιμή	Τιμή κλεισ.	Όγκος	Ανοικτές θέσεις	Ανοιγμα	Ανιψ. Τιμή	Κατωτ. Τιμή	Τελ. Τιμή	Τιμή κλεισ.	Όγκος	Ανοικτές θέσεις	Όγκος	Ανοικτές θέσεις	Ανοιγμα	Ανιψ. Τιμή	Κατωτ. Τιμή	Τελ. Τιμή	Τιμή κλεισ.	Όγκος	Ανοικτές θέσεις	Ανοιγμα	Ανιψ. Τιμή	Κατωτ. Τιμή	Τελ. Τιμή	Τιμή κλεισ.	Όγκος	Ανοικτές θέσεις	Όγκος	Ανοικτές θέσεις	Τιμή Εξάσκησης
1,050	-	-	-	-	-	-	0.00	0.00	0.00	-	467.00	-	-	-	-	-	0.00	0.00	0.00	-	0.01	-	-	0.00	0.00	0.00	-	0.01	-	-	-	-	1,050
1,075	-	-	-	-	-	-	0.00	0.00	0.00	-	442.00	-	-	-	-	-	0.00	0.00	0.00	-	0.01	-	-	0.00	0.00	0.00	-	0.01	-	-	-	-	1,075
1,100	-	-	-	-	-	-	0.00	0.00	0.00	-	417.00	-	-	-	-	-	0.00	0.00	0.00	-	0.01	-	-	0.00	0.00	0.00	-	0.01	-	-	-	-	1,100
1,125	-	-	-	-	-	-	0.00	0.00	0.00	-	392.00	-	-	-	-	-	0.00	0.00	0.00	-	0.03	-	-	0.00	0.00	0.00	-	0.03	-	-	-	-	1,125
1,150	-	-	-	-	-	-	0.00	0.00	0.00	-	367.00	-	-	-	-	-	0.00	0.00	0.00	-	0.07	-	-	0.00	0.00	0.00	-	0.07	-	-	-	-	1,150
1,175	-	-	-	-	-	-	0.00	0.00	0.00	-	342.00	-	-	-	-	-	0.00	0.00	0.00	-	0.15	-	-	0.00	0.00	0.00	-	0.15	-	-	-	-	1,175
1,200	-	-	-	-	-	-	0.00	0.00	0.00	-	318.00	-	-	-	-	-	0.00	0.00	0.00	-	0.31	-	-	0.00	0.00	0.00	-	0.31	-	-	-	-	1,200
1,225	-	-	-	-	-	-	0.00	0.00	0.00	-	293.00	-	-	-	-	-	0.00	0.00	0.00	-	0.59	-	-	0.00	0.00	0.00	-	0.59	-	-	-	-	1,225
1,250	-	-	-	-	-	-	0.00	0.00	0.00	-	269.00	-	-	-	-	-	0.00	0.00	0.00	-	1.10	-	-	0.00	0.00	0.00	-	1.10	-	-	-	-	1,250
1,275	-	-	-	-	-	-	0.00	0.00	0.00	-	244.00	-	-	-	-	-	0.00	0.00	0.00	-	1.80	-	-	0.00	0.00	0.00	-	1.80	-	-	-	-	1,275
1,300	0.00	0.00	0.00	-	219.00	-	0.00	0.00	0.00	-	221.00	-	-	-	-	-	0.00	0.00	0.00	-	3.10	-	-	0.00	0.00	0.00	-	3.10	-	-	-	-	1,300
1,325	0.00	0.00	0.00	-	194.00	-	0.00	0.00	0.00	-	197.00	-	-	-	-	-	0.00	0.00	0.00	-	4.90	-	-	0.00	0.00	0.00	-	4.90	-	-	-	-	1,325
1,350	0.00	0.00	0.00	-	169.00	-	0.00	0.00	0.00	-	175.00	-	-	-	-	-	0.00	0.00	0.00	-	7.40	-	-	0.00	0.00	0.00	-	7.40	-	-	-	-	1,350
1,375	0.00	0.00	0.00	-	145.00	-	0.00	0.00	0.00	-	154.00	-	-	-	-	-	0.00	0.00	0.00	-	11.00	-	-	0.00	0.00	0.00	-	11.00	-	-	-	-	1,375
1,400	0.00	0.00	0.00	-	121.00	-	0.00	0.00	0.00	-	133.00	-	-	-	-	-	0.00	0.00	0.00	-	15.75	-	10	0.00	0.00	0.00	-	15.75	-	10	-	-	1,400
1,425	0.00	0.00	0.00	-	97.50	-	0.00	0.00	0.00	-	114.00	-	-	-	-	-	0.00	0.00	0.00	-	21.75	-	-	0.00	0.00	0.00	-	21.75	-	-	-	-	1,425
1,450	0.00	0.00	0.00	-	76.50	-	0.00	0.00	0.00	-	97.00	-	1	-	-	-	0.00	0.00	0.00	-	29.25	-	30	0.00	0.00	0.00	-	29.25	-	30	-	-	1,450
1,475	0.00	0.00	0.00	-	57.00	-	0.00	0.00	0.00	-	81.50	-	-	-	-	-	0.00	0.00	0.00	-	38.50	-	30	0.00	0.00	0.00	-	38.50	-	30	-	-	1,475
1,500	38.00	38.00	38.00	38.00	38.00	2	40	0.00	0.00	0.00	-	67.00	-	40	-	-	18.00	38.00	18.00	22.25	22.25	21	64	0.00	0.00	0.00	-	49.25	-	43	-	-	1,500
1,525	23.00	23.00	23.00	23.00	23.00	1	75	0.00	0.00	0.00	-	55.00	-	41	-	-	0.00	23.00	0.00	-	33.50	-	63	0.00	0.00	0.00	-	62.00	-	151	-	-	1,525
1,550	0.00	0.00	0.00	-	17.75	-	42	37.00	38.50	37.00	38.50	38.50	40	20	-	-	0.00	0.00	0.00	-	48.50	-	66	0.00	0.00	0.00	-	76.00	-	20	-	-	1,550
1,575	0.00	0.00	0.00	-	10.75	-	82	0.00	0.00	0.00	-	35.00	-	1	-	-	0.00	0.00	0.00	-	66.50	-	39	0.00	0.00	0.00	-	92.00	-	20	-	-	1,575
1,600	0.00	0.00	0.00	-	6.10	-	8	0.00	0.00	0.00	-	27.50	-	41	-	-	0.00	0.00	0.00	-	87.00	-	61	0.00	0.00	0.00	-	109.00	-	40	-	-	1,600
1,625	0.00	0.00	0.00	-	3.30	-	65	0.00	0.00	0.00	-	21.25	-	-	-	-	0.00	0.00	0.00	-	109.00	-	40	0.00	0.00	0.00	-	128.00	-	20	-	-	1,625
1,650	0.00	0.00	0.00	-	1.70	-	22	0.00	0.00	0.00	-	16.25	-	-	-	-	0.00	0.00	0.00	-	132.00	-	-	0.00	0.00	0.00	-	148.00	-	-	-	-	1,650
1,675	0.00	0.00	0.00	-	0.79	-	1	0.00	0.00	0.00	-	12.25	-	-	-	-	0.00	0.00	0.00	-	156.00	-	-	0.00	0.00	0.00	-	169.00	-	-	-	-	1,675
1,700	0.00	0.00	0.00	-	0.35	-	-	0.00	0.00	0.00	-	9.10	-	-	-	-	0.00	0.00	0.00	-	181.00	-	-	0.00	0.00	0.00	-	191.00	-	-	-	-	1,700
1,725	0.00	0.00	0.00	-	0.15	-	-	0.00	0.00	0.00	-	6.70	-	-	-	-	0.00	0.00	0.00	-	206.00	-	-	0.00	0.00	0.00	-	213.00	-	-	-	-	1,725
1,750	0.00	0.00	0.00	-	0.06	-	-	0.00	0.00	0.00	-	4.80	-	-	-	-	0.00	0.00	0.00	-	231.00	-	-	0.00	0.00	0.00	-	236.00	-	-	-	-	1,750
1,775	0.00	0.00	0.00	-	0.02	-	-	0.00	0.00	0.00	-	3.40	-	-	-	-	0.00	0.00	0.00	-	256.00	-	-	0.00	0.00	0.00	-	260.00	-	-	-	-	1,775
1,800	-	-	-	-	-	-	-	0.00	0.00	0.00	-	2.40	-	-	-	-	0.00	0.00	0.00	-	284.00	-	-	0.00	0.00	0.00	-	284.00	-	-	-	-	1,800
1,825	-	-	-	-	-	-	-	0.00	0.00	0.00	-	1.70	-	-	-	-	0.00	0.00	0.00	-	308.00	-	-	0.00	0.00	0.00	-	308.00	-	-	-	-	1,825
1,850	-	-	-	-	-	-	-	0.00	0.00	0.00	-	1.20	-	-	-	-	0.00	0.00	0.00	-	332.00	-	-	0.00	0.00	0.00	-	332.00	-	-	-	-	1,850
1,875	-	-	-	-	-	-	-	0.00	0.00	0.00	-	0.80	-	-	-	-	0.00	0.00	0.00	-	357.00	-	-	0.00	0.00	0.00	-	357.00	-	-	-	-	1,875
1,900	-	-	-	-	-	-	-	0.00	0.00	0.00	-	0.54	-	-	-	-	0.00	0.00	0.00	-	382.00	-	-	0.00	0.00	0.00	-	382.00	-	-	-	-	1,900
1,925	-	-	-	-	-	-	-	0.00	0.00	0.00	-	0.36	-	-	-	-	0.00	0.00	0.00	-	407.00	-	-	0.00	0.00	0.00	-	407.00	-	-	-	-	1,925

FTSE/X.A. Large Cap

(Μονάδα Διαπραγμάτευσης: 1 Μονάδα Δείκτη x 2€ - Τρόπος Εξάσκησης: Ευρωπαϊκός, Χρηματικός Διακανονισμός)

Τιμή Εξάσκησης	Δικαιώματα Αγοράς														Δικαιώματα Πώλησης																
	Αύγουστος 2020				Σεπτέμβριος 2020				Λοιποί Μήνες		Αύγουστος 2020				Σεπτέμβριος 2020				Λοιποί Μήνες		Τιμή Εξάσκησης										
	Άνοιγμα	Ανιψ. Τιμή	Κατωτ. Τιμή	Τελ. Τιμή	Τιμή κλεισ.	Όγκος	Ανοικτές θέσεις	Άνοιγμα	Ανιψ. Τιμή	Κατωτ. Τιμή	Τελ. Τιμή	Τιμή κλεισ.	Όγκος	Ανοικτές θέσεις	Όγκος	Ανοικτές θέσεις	Άνοιγμα	Ανιψ. Τιμή	Κατωτ. Τιμή	Τελ. Τιμή		Τιμή κλεισ.	Όγκος	Ανοικτές θέσεις	Όγκος	Ανοικτές θέσεις					
1,950	-	-	-	-	-	-	0.00	0.00	0.00	0.00	-	0.24	-	-	-	-	-	-	-	-		-	0.00	0.00	0.00	-	431.00	-	-	-	-
1,975	-	-	-	-	-	-	0.00	0.00	0.00	0.00	-	0.16	-	-	-	-	-	-	-	-	-	0.00	0.00	0.00	-	456.00	-	-	-	-	1,975
2,000	-	-	-	-	-	-	0.00	0.00	0.00	0.00	-	0.10	-	-	-	-	-	-	-	-	-	0.00	0.00	0.00	-	481.00	-	-	-	-	2,000
2,050	-	-	-	-	-	-	0.00	0.00	0.00	0.00	-	0.04	-	-	-	-	-	-	-	-	-	0.00	0.00	0.00	-	531.00	-	-	-	-	2,050
2,100	-	-	-	-	-	-	0.00	0.00	0.00	0.00	-	0.02	-	-	-	-	-	-	-	-	-	0.00	0.00	0.00	-	581.00	-	-	-	-	2,100
2,150	-	-	-	-	-	-	0.00	0.00	0.00	0.00	-	0.01	-	-	-	-	-	-	-	-	-	0.00	0.00	0.00	-	631.00	-	-	-	-	2,150
2,200	-	-	-	-	-	-	0.00	0.00	0.00	0.00	-	0.01	-	-	-	-	-	-	-	-	-	0.00	0.00	0.00	-	681.00	-	-	-	-	2,200
2,250	-	-	-	-	-	-	0.00	0.00	0.00	0.00	-	0.01	-	-	-	-	-	-	-	-	-	0.00	0.00	0.00	-	730.00	-	-	-	-	2,250
2,300	-	-	-	-	-	-	0.00	0.00	0.00	0.00	-	0.01	-	-	-	-	-	-	-	-	-	0.00	0.00	0.00	-	780.00	-	-	-	-	2,300
2,350	-	-	-	-	-	-	0.00	0.00	0.00	0.00	-	0.01	-	-	-	-	-	-	-	-	-	0.00	0.00	0.00	-	830.00	-	-	-	-	2,350
2,400	-	-	-	-	-	-	0.00	0.00	0.00	0.00	-	0.01	-	-	-	-	-	-	-	-	-	0.00	0.00	0.00	-	880.00	-	-	-	-	2,400
2,450	-	-	-	-	-	-	0.00	0.00	0.00	0.00	-	0.01	-	-	-	-	-	-	-	-	-	0.00	0.00	0.00	-	930.00	-	-	-	-	2,450
2,500	-	-	-	-	-	-	0.00	0.00	0.00	0.00	-	0.01	-	-	-	-	-	-	-	-	-	0.00	0.00	0.00	-	980.00	-	-	-	-	2,500
2,550	-	-	-	-	-	-	0.00	0.00	0.00	0.00	-	0.01	-	-	-	-	-	-	-	-	-	0.00	0.00	0.00	-	1,030.00	-	-	-	-	2,550
2,600	-	-	-	-	-	-	0.00	0.00	0.00	0.00	-	0.01	-	-	-	-	-	-	-	-	-	0.00	0.00	0.00	-	1,080.00	-	-	-	-	2,600
<b>Σύνολο:</b>						3							40	144								21	497			0	364	0	0		
<b>Αριθμός Πράξεων:</b>						2							3	0								2				0		0			

ALPHA BANK (KO)

(Μέγεθος Συμβολαίου: 100 Χρεόγραφα, Τρόπος Εξάσκησης: Αμερικάνικος, Φυσική Παράδοση)

Τιμή Εξάσκησης	Δικαιώματα Αγοράς												Δικαιώματα Πώλησης																		
	Αύγουστος 2020						Σεπτέμβριος 2020						Λοιποί Μήνες		Αύγουστος 2020						Σεπτέμβριος 2020						Λοιποί Μήνες		Τιμή Εξάσκησης		
	Άνοιγμα	Ανιγ. Τιμή	Καπιτ. Τιμή	Τελ. Τιμή	Τιμή κλεισ.	Όγκος	Άνοιγ. θέσεις	Άνοιγμα	Ανιγ. Τιμή	Καπιτ. Τιμή	Τελ. Τιμή	Τιμή κλεισ.	Όγκος	Άνοιγ. θέσεις	Όγκος	Άνοιγ. θέσεις	Άνοιγμα	Ανιγ. Τιμή	Καπιτ. Τιμή	Τελ. Τιμή	Τιμή κλεισ.	Όγκος	Άνοιγ. θέσεις	Όγκος	Άνοιγ. θέσεις						
0.250	0.000	0.000	0.000	0.266	-	-	0.000	0.000	0.000	0.267	-	-	0.000	0.000	0.000	0.001	-	-	0.000	0.000	0.000	0.001	-	-	0.000	0.000	0.000	0.001		-	-
0.300	0.000	0.000	0.000	0.216	-	-	0.000	0.000	0.000	0.217	-	-	0.000	0.000	0.000	0.001	-	-	0.000	0.000	0.000	0.001	-	-	0.000	0.000	0.000	0.001	-	-	0.003
0.350	0.000	0.000	0.000	0.168	-	-	0.000	0.000	0.000	0.171	-	-	0.000	0.000	0.000	0.002	-	-	0.000	0.000	0.000	0.004	-	-	0.000	0.000	0.000	0.004	-	-	0.004
0.400	0.000	0.000	0.000	0.124	-	-	0.000	0.000	0.000	0.128	-	-	0.000	0.000	0.000	0.008	-	-	0.000	0.000	0.000	0.011	-	-	0.000	0.000	0.000	0.011	-	-	0.004
0.450	0.000	0.000	0.000	0.086	-	-	0.000	0.000	0.000	0.092	-	-	0.000	0.000	0.000	0.020	-	-	0.000	0.000	0.000	0.026	-	-	0.000	0.000	0.000	0.026	-	-	0.005
0.500	0.000	0.000	0.000	0.057	-	-	0.000	0.000	0.000	0.064	-	-	0.000	0.000	0.000	0.041	-	-	0.000	0.000	0.000	0.047	-	-	0.000	0.000	0.000	0.047	-	-	0.005
0.550	0.000	0.000	0.000	0.036	-	-	0.000	0.000	0.000	0.043	-	-	0.000	0.000	0.000	0.069	-	-	0.000	0.000	0.000	0.076	-	-	0.000	0.000	0.000	0.076	-	-	0.006
0.600	0.000	0.000	0.000	0.021	-	-	0.000	0.000	0.000	0.028	-	100	0.000	0.000	0.000	0.105	-	10	0.000	0.000	0.000	0.110	-	-	0.000	0.000	0.000	0.110	-	-	0.006
0.650	0.000	0.000	0.000	0.012	-	-	0.000	0.000	0.000	0.017	-	-	0.000	0.000	0.000	0.146	-	-	0.000	0.000	0.000	0.150	-	-	0.000	0.000	0.000	0.150	-	-	0.007
0.700	0.000	0.000	0.000	0.007	-	-	0.000	0.000	0.000	0.011	-	-	0.000	0.000	0.000	0.191	-	-	0.000	0.000	0.000	0.194	-	-	0.000	0.000	0.000	0.194	-	-	0.007
0.750	0.000	0.000	0.000	0.004	-	-	0.000	0.000	0.000	0.007	-	-	0.000	0.000	0.000	0.238	-	-	0.000	0.000	0.000	0.240	-	-	0.000	0.000	0.000	0.240	-	-	0.008
0.800	0.000	0.000	0.000	0.002	-	-	0.000	0.000	0.000	0.004	-	-	0.000	0.000	0.000	0.286	-	-	0.000	0.000	0.000	0.287	-	-	0.000	0.000	0.000	0.287	-	-	0.008
0.850	0.000	0.000	0.000	0.001	-	-	0.000	0.000	0.000	0.002	-	-	0.000	0.000	0.000	0.335	-	-	0.000	0.000	0.000	0.335	-	-	0.000	0.000	0.000	0.335	-	-	0.009
0.900	0.000	0.000	0.000	0.001	-	-	0.000	0.000	0.000	0.001	-	-	0.000	0.000	0.000	0.384	-	-	0.000	0.000	0.000	0.385	-	-	0.000	0.000	0.000	0.385	-	-	0.009
0.950	0.000	0.000	0.000	0.001	-	-	0.000	0.000	0.000	0.001	-	-	0.000	0.000	0.000	0.434	-	-	0.000	0.000	0.000	0.434	-	-	0.000	0.000	0.000	0.434	-	-	0.010
1.000					-	-	0.000	0.000	0.000	0.001	-	-					-	-	0.000	0.000	0.000	0.484	-	-	0.000	0.000	0.000	0.484	-	-	0.010
1.100					-	-	0.000	0.000	0.000	0.001	-	-					-	-	0.000	0.000	0.000	0.584	-	-	0.000	0.000	0.000	0.584	-	-	0.011
1.200					-	-	0.000	0.000	0.000	0.001	-	-					-	-	0.000	0.000	0.000	0.684	-	-	0.000	0.000	0.000	0.684	-	-	0.012
1.300					-	-	0.000	0.000	0.000	0.001	-	-					-	-	0.000	0.000	0.000	0.784	-	-	0.000	0.000	0.000	0.784	-	-	0.013
1.400					-	-	0.000	0.000	0.000	0.001	-	-					-	-	0.000	0.000	0.000	0.884	-	-	0.000	0.000	0.000	0.884	-	-	0.014
1.500					-	-	0.000	0.000	0.000	0.001	-	-					-	-	0.000	0.000	0.000	0.984	-	-	0.000	0.000	0.000	0.984	-	-	0.015
1.600					-	-	0.000	0.000	0.000	0.001	-	-					-	-	0.000	0.000	0.000	1.08	-	-	0.000	0.000	0.000	1.08	-	-	0.016
1.700					-	-	0.000	0.000	0.000	0.001	-	-					-	-	0.000	0.000	0.000	1.18	-	-	0.000	0.000	0.000	1.18	-	-	0.017
1.800					-	-	0.000	0.000	0.000	0.001	-	-					-	-	0.000	0.000	0.000	1.28	-	-	0.000	0.000	0.000	1.28	-	-	0.018
1.900					-	-	0.000	0.000	0.000	0.001	-	-					-	-	0.000	0.000	0.000	1.38	-	-	0.000	0.000	0.000	1.38	-	-	0.019
2.000					-	-	0.000	0.000	0.000	0.004	-	-					-	-	0.000	0.000	0.000	1.48	-	-	0.000	0.000	0.000	1.48	-	-	0.020
2.200					-	-	0.000	0.000	0.000	0.002	-	-					-	-	0.000	0.000	0.000	1.68	-	-	0.000	0.000	0.000	1.68	-	-	0.022
2.400					-	-	0.000	0.000	0.000	0.001	-	-					-	-	0.000	0.000	0.000	1.88	-	-	0.000	0.000	0.000	1.88	-	-	0.024
2.600					-	-	0.000	0.000	0.000	0.001	-	-					-	-	0.000	0.000	0.000	2.08	-	-	0.000	0.000	0.000	2.08	-	-	0.026
2.800					-	-	0.000	0.000	0.000	0.001	-	-					-	-	0.000	0.000	0.000	2.28	-	-	0.000	0.000	0.000	2.28	-	-	0.028
Σύνολα:					0	0					0	100	0	0					0	10					0	0	0	0	0	0	
Αριθμός Πράξεων:					0						0		0						0.00						0		0		0		



ΔΕΗ (ΚΟ)

(Μέγεθος Συμβολαίου: 100 Χρεόγραφα, Τρόπος Εξάσκησης: Αμερικάνικος, Φυσική Παράδοση)

Τιμή Εξάσκησης	Δικαιώματα Αγοράς														Δικαιώματα Πώλησης																					
	Αύγουστος 2020							Σεπτέμβριος 2020							Λοιποί Μήνες		Αύγουστος 2020							Σεπτέμβριος 2020							Λοιποί Μήνες		Τιμή Εξάσκησης			
	Άνοιγμα	Ανιτ Τιμή	Κατωτ Τιμή	Τελ Τιμή	Τιμή κλεισ.	Όγκος	Ανοικτές θέσεις	Άνοιγμα	Ανιτ Τιμή	Κατωτ Τιμή	Τελ Τιμή	Τιμή κλεισ.	Όγκος	Ανοικτές θέσεις	Όγκος	Ανοικτές θέσεις	Άνοιγμα	Ανιτ Τιμή	Κατωτ Τιμή	Τελ Τιμή	Τιμή κλεισ.	Όγκος	Ανοικτές θέσεις	Άνοιγμα	Ανιτ Τιμή	Κατωτ Τιμή	Τελ Τιμή	Τιμή κλεισ.	Όγκος	Ανοικτές θέσεις	Όγκος	Ανοικτές θέσεις				
1.000						-	-	0.000	0.000	0.000		2.87	-	-									-	-	0.000	0.000	0.000		0.001	-	-					
1.100						-	-	0.000	0.000	0.000		2.77	-	-									-	-	0.000	0.000	0.000		0.001	-	-					0.011
1.200						-	-	0.000	0.000	0.000		2.67	-	-									-	-	0.000	0.000	0.000		0.001	-	-					0.012
1.300						-	-	0.000	0.000	0.000		2.57	-	-									-	-	0.000	0.000	0.000		0.001	-	-					0.013
1.400						-	-	0.000	0.000	0.000		2.47	-	-									-	-	0.000	0.000	0.000		0.001	-	-					0.014
1.500						-	-	0.000	0.000	0.000		2.37	-	-									-	-	0.000	0.000	0.000		0.001	-	-					0.015
1.600						-	-	0.000	0.000	0.000		2.27	-	-									-	-	0.000	0.000	0.000		0.001	-	-					0.016
1.700	0.000	0.000	0.000		2.17	-	-	0.000	0.000	0.000		2.17	-	-			0.000	0.000	0.000		0.001	-	-	0.000	0.000	0.000		0.003	-	-					0.017	
1.800	0.000	0.000	0.000		2.07	-	-	0.000	0.000	0.000		2.07	-	-			0.000	0.000	0.000		0.001	-	-	0.000	0.000	0.000		0.001	-	-					0.018	
1.900	0.000	0.000	0.000		1.97	-	-	0.000	0.000	0.000		1.97	-	-			0.000	0.000	0.000		0.002	-	-	0.000	0.000	0.000		0.001	-	-					0.019	
2.000	0.000	0.000	0.000		1.87	-	-	0.000	0.000	0.000		1.87	-	-			0.000	0.000	0.000		0.001	-	-	0.000	0.000	0.000		0.001	-	-					0.020	
2.200	0.000	0.000	0.000		1.67	-	-	0.000	0.000	0.000		1.67	-	-			0.000	0.000	0.000		0.001	-	-	0.000	0.000	0.000		0.001	-	-					0.022	
2.400	0.000	0.000	0.000		1.47	-	-	0.000	0.000	0.000		1.48	-	-			0.000	0.000	0.000		0.001	-	-	0.000	0.000	0.000		0.002	-	-					0.024	
2.600	0.000	0.000	0.000		1.27	-	-	0.000	0.000	0.000		1.28	-	-			0.000	0.000	0.000		0.001	-	-	0.000	0.000	0.000		0.001	-	-					0.026	
2.800	0.000	0.000	0.000		1.07	-	-	0.000	0.000	0.000		1.08	-	-			0.000	0.000	0.000		0.001	-	-	0.000	0.000	0.000		0.004	-	-					0.028	
3.000	0.000	0.000	0.000		0.872	-	-	0.000	0.000	0.000		0.890	-	-			0.000	0.000	0.000		0.001	-	-	0.000	0.000	0.000		0.013	-	-					0.030	
3.200	0.000	0.000	0.000		0.672	-	-	0.000	0.000	0.000		0.709	-	-			0.000	0.000	0.000		0.001	-	-	0.000	0.000	0.000		0.033	-	-					0.032	
3.400	0.000	0.000	0.000		0.478	-	-	0.000	0.000	0.000		0.546	-	-			0.000	0.000	0.000		0.007	-	76	0.000	0.000	0.000		0.069	-	-					0.034	
3.600	0.000	0.000	0.000		0.302	-	-	0.000	0.000	0.000		0.406	-	-			0.000	0.000	0.000		0.030	-	85	0.000	0.000	0.000		0.129	-	-					0.036	
3.800	0.000	0.000	0.000		0.163	-	10	0.000	0.000	0.000		0.290	-	-			0.000	0.000	0.000		0.091	-	-	0.000	0.000	0.000		0.212	-	-					0.038	
4.000	0.000	0.000	0.000		0.074	-	10	0.000	0.000	0.000		0.199	-	-			0.000	0.000	0.000		0.202	-	50	0.000	0.000	0.000		0.321	-	-					0.040	
4.400	0.000	0.000	0.000		0.008	-	-	0.000	0.000	0.000		0.083	-	-			0.000	0.000	0.000		0.537	-	-	0.000	0.000	0.000		0.606	-	-					0.044	
4.800	0.000	0.000	0.000		0.002	-	-	0.000	0.000	0.000		0.031	-	-			0.000	0.000	0.000		0.930	-	-	0.000	0.000	0.000		0.954	-	-					0.048	
5.200	0.000	0.000	0.000		0.001	-	-	0.000	0.000	0.000		0.010	-	-			0.000	0.000	0.000		1.33	-	-	0.000	0.000	0.000		1.33	-	-					0.052	
5.600	0.000	0.000	0.000		0.001	-	-	0.000	0.000	0.000		0.003	-	-			0.000	0.000	0.000		1.73	-	-	0.000	0.000	0.000		1.73	-	-					0.056	
6.000	0.000	0.000	0.000		0.001	-	-	0.000	0.000	0.000		0.001	-	-			0.000	0.000	0.000		2.13	-	-	0.000	0.000	0.000		2.13	-	-					0.060	
6.400						-	-	0.000	0.000	0.000		0.001	-	-									-	-	0.000	0.000	0.000		2.53	-	-					0.064
Σύνολα:						0	20							0	0	0	0					0	211					0	50	0	0					
Αριθμός Πράξεων:						0								0	0								0.00					0		0						



ΟΠΑΠ (ΚΟ)

(Μέγεθος Συμβολαίου: 100 Χρέεγραφα, Τρόπος Εξάσκησης: Αμερικάνικος, Φυσική Παράδοση)

Τιμή Εξάσκησης	Δικαιώματα Αγοράς														Δικαιώματα Πώλησης																		
	Αύγουστος 2020						Σεπτέμβριος 2020						Λοιποί Μήνες		Αύγουστος 2020						Σεπτέμβριος 2020						Λοιποί Μήνες		Τιμή Εξάσκησης				
	Άνοιγμα	Ανιγτ Τιμή	Κατωτ Τιμή	Τελ Τιμή	Τιμή κλεισ.	Όγκος	Άνοιγμα	Ανιγτ Τιμή	Κατωτ Τιμή	Τελ Τιμή	Τιμή κλεισ.	Όγκος	Άνοιγτες θέσεις	Όγκος	Άνοιγτες θέσεις	Άνοιγμα	Ανιγτ Τιμή	Κατωτ Τιμή	Τελ Τιμή	Τιμή κλεισ.	Όγκος	Άνοιγτες θέσεις	Άνοιγμα	Ανιγτ Τιμή	Κατωτ Τιμή	Τελ Τιμή	Τιμή κλεισ.	Όγκος		Άνοιγτες θέσεις			
4.000						-	-	0.000	0.000	0.000	3.99	-	-									-	-	0.000	0.000	0.000	0.001	-		-			0.040
4.400						-	-	0.000	0.000	0.000	3.59	-	-									-	-	0.000	0.000	0.000	0.001	-	-			0.044	
4.800						-	-	0.000	0.000	0.000	3.19	-	-									-	-	0.000	0.000	0.000	0.001	-	-			0.048	
5.200						-	-	0.000	0.000	0.000	2.79	-	-									-	-	0.000	0.000	0.000	0.001	-	-			0.052	
5.600	0.000	0.000	0.000		2.38	-	-	0.000	0.000	0.000	2.39	-	-			0.000	0.000	0.000				0.001	-	-	0.000	0.000	0.000	0.001	-	-			0.056
6.000	0.000	0.000	0.000		1.98	-	-	0.000	0.000	0.000	2.00	-	-			0.000	0.000	0.000				0.001	-	-	0.000	0.000	0.000	0.006	-	-			0.060
6.400	0.000	0.000	0.000		1.58	-	-	0.000	0.000	0.000	1.61	-	-			0.000	0.000	0.000				0.001	-	-	0.000	0.000	0.000	0.022	-	-			0.064
6.800	0.000	0.000	0.000		1.18	-	-	0.000	0.000	0.000	1.25	-	-			0.000	0.000	0.000				0.001	-	-	0.000	0.000	0.000	0.058	-	-			0.068
7.200	0.000	0.000	0.000		0.794	-	-	0.000	0.000	0.000	0.929	-	-			0.000	0.000	0.000				0.011	-	-	0.000	0.000	0.000	0.134	-	-			0.072
7.600	0.000	0.000	0.000		0.447	-	-	0.000	0.000	0.000	0.653	-	-			0.000	0.000	0.000				0.063	-	10	0.000	0.000	0.000	0.258	-	-			0.076
8.000	0.000	0.000	0.000		0.195	-	-	0.000	0.000	0.000	0.434	-	-			0.000	0.000	0.000				0.211	-	30	0.000	0.000	0.000	0.439	-	-			0.080
8.400	0.000	0.000	0.000		0.063	-	55	0.000	0.000	0.000	0.276	-	-			0.000	0.000	0.000				0.479	-	10	0.000	0.000	0.000	0.681	-	-			0.084
8.800	0.000	0.000	0.000		0.015	-	55	0.000	0.000	0.000	0.166	-	10			0.000	0.000	0.000				0.832	-	-	0.000	0.000	0.000	0.971	-	-			0.088
9.200	0.000	0.000	0.000		0.002	-	152	0.000	0.000	0.000	0.095	-	-			0.000	0.000	0.000				1.22	-	-	0.000	0.000	0.000	1.30	-	-			0.092
9.600	0.000	0.000	0.000		0.001	-	5	0.000	0.000	0.000	0.051	-	-			0.000	0.000	0.000				1.62	-	-	0.000	0.000	0.000	1.66	-	-			0.096
10.000	0.000	0.000	0.000		0.001	-	-	0.000	0.000	0.000	0.026	-	-			0.000	0.000	0.000				2.02	-	-	0.000	0.000	0.000	2.03	-	-			0.100
11.000	0.000	0.000	0.000		0.001	-	-	0.000	0.000	0.000	0.004	-	-			0.000	0.000	0.000				3.02	-	-	0.000	0.000	0.000	3.02	-	-			0.110
12.000	0.000	0.000	0.000		0.001	-	-	0.000	0.000	0.000	0.001	-	-			0.000	0.000	0.000				4.02	-	-	0.000	0.000	0.000	4.02	-	-			0.120
13.000	0.000	0.000	0.000		0.001	-	-	0.000	0.000	0.000	0.001	-	-			0.000	0.000	0.000				5.02	-	-	0.000	0.000	0.000	5.02	-	-			0.130
14.000						-	-	0.000	0.000	0.000	0.002	-	-									-	-	0.000	0.000	0.000	6.02	-	-			0.140	
15.000						-	-	0.000	0.000	0.000	0.001	-	-									-	-	0.000	0.000	0.000	7.02	-	-			0.150	
16.000						-	-	0.000	0.000	0.000	0.001	-	-									-	-	0.000	0.000	0.000	8.02	-	-			0.160	
17.000						-	-	0.000	0.000	0.000	0.001	-	-									-	-	0.000	0.000	0.000	9.02	-	-			0.170	
Σύνολα:						0	267					0	10	0	0							0	50				0	10	0	0			
Αριθμός Πράξεων:						0						0		0								0.00						0		0			

ΟΤΕ (ΚΟ)

(Μέγεθος Συμβολαίου: 100 Χρέογραφα, Τρόπος Εξάσκησης: Αμερικάνικος, Φυσική Παράδοση)

Τιμή Εξάσκησης	Δικαιώματα Αγοράς														Δικαιώματα Πώλησης																							
	Αύγουστος 2020							Σεπτέμβριος 2020							Λοιποί Μήνες		Αύγουστος 2020							Σεπτέμβριος 2020							Λοιποί Μήνες		Τιμή Εξάσκησης					
	Άνοιγμα	Ανιγν. Τιμή	Καπιτ. Τιμή	Τελ. Τιμή	Τιμή κλεισ.	Όγκος	Ανοικτές θέσεις	Άνοιγμα	Ανιγν. Τιμή	Καπιτ. Τιμή	Τελ. Τιμή	Τιμή κλεισ.	Όγκος	Ανοικτές θέσεις	Όγκος	Ανοικτές θέσεις	Άνοιγμα	Ανιγν. Τιμή	Καπιτ. Τιμή	Τελ. Τιμή	Τιμή κλεισ.	Όγκος	Ανοικτές θέσεις	Άνοιγμα	Ανιγν. Τιμή	Καπιτ. Τιμή	Τελ. Τιμή	Τιμή κλεισ.	Όγκος	Ανοικτές θέσεις	Όγκος	Ανοικτές θέσεις						
7.200						-	-	0.000	0.000	0.000		6.11	-	-									-	-	0.000	0.000	0.000		0.001	-	-							
7.600						-	-	0.000	0.000	0.000		5.72	-	-									-	-	0.000	0.000	0.000		0.001	-	-							0.076
8.000						-	-	0.000	0.000	0.000		5.32	-	-									-	-	0.000	0.000	0.000		0.001	-	-							0.080
8.400						-	-	0.000	0.000	0.000		4.92	-	-									-	-	0.000	0.000	0.000		0.001	-	-							0.084
8.800	0.000	0.000	0.000		4.50	-	-	0.000	0.000	0.000		4.52	-	-			0.000	0.000	0.000		0.001	-	-	0.000	0.000	0.000		0.001	-	-							0.088	
9.200	0.000	0.000	0.000		4.10	-	-	0.000	0.000	0.000		4.12	-	-			0.000	0.000	0.000		0.001	-	-	0.000	0.000	0.000		0.001	-	-							0.092	
9.600	0.000	0.000	0.000		3.70	-	-	0.000	0.000	0.000		3.72	-	-			0.000	0.000	0.000		0.001	-	-	0.000	0.000	0.000		0.001	-	-							0.096	
10.000	0.000	0.000	0.000		3.30	-	-	0.000	0.000	0.000		3.32	-	-			0.000	0.000	0.000		0.001	-	-	0.000	0.000	0.000		0.002	-	-							0.100	
11.000	0.000	0.000	0.000		2.31	-	-	0.000	0.000	0.000		2.35	-	-			0.000	0.000	0.000		0.001	-	10	0.000	0.000	0.000		0.023	-	-							0.110	
12.000	0.000	0.000	0.000		1.31	-	-	0.000	0.000	0.000		1.46	-	-			0.000	0.000	0.000		0.006	-	10	0.000	0.000	0.000		0.134	-	-							0.120	
13.000	0.000	0.000	0.000		0.460	-	42	0.000	0.000	0.000		0.768	-	10			0.000	0.000	0.000		0.153	-	-	0.000	0.000	0.000		0.443	-	-							0.130	
14.000	0.000	0.000	0.000		0.066	-	5	0.000	0.000	0.000		0.336	-	60			0.000	0.000	0.000		0.761	-	-	0.000	0.000	0.000		1.01	-	-							0.140	
15.000	0.000	0.000	0.000		0.003	-	-	0.000	0.000	0.000		0.120	-	5			0.000	0.000	0.000		1.70	-	-	0.000	0.000	0.000		1.80	-	-							0.150	
16.000	0.000	0.000	0.000		0.001	-	-	0.000	0.000	0.000		0.035	-	-			0.000	0.000	0.000		2.70	-	-	0.000	0.000	0.000		2.72	-	-							0.160	
17.000	0.000	0.000	0.000		0.001	-	-	0.000	0.000	0.000		0.009	-	-			0.000	0.000	0.000		3.70	-	-	0.000	0.000	0.000		3.70	-	-							0.170	
18.000	0.000	0.000	0.000		0.001	-	-	0.000	0.000	0.000		0.002	-	-			0.000	0.000	0.000		4.70	-	-	0.000	0.000	0.000		4.70	-	-							0.180	
19.000						-	-	0.000	0.000	0.000		0.001	-	-									-	-	0.000	0.000	0.000		5.70	-	-							0.190
<b>Σύνολα:</b>						0	47							0	75	0	0					0	20					0	5	0	0							
<b>Αριθμός Πράξεων:</b>						0								0	0								0.00					0		0								

ΠΕΙΡΑΙΩΣ ΤΡΑΠΕΖΑ (ΚΟ)

(Μέγεθος Συμβολαίου: 100 Χρεόγραφα, Τρόπος Εξάσκησης: Αμερικάνικος, Φυσική Παράδοση)

Τιμή Εξάσκησης	Δικαιώματα Αγοράς														Δικαιώματα Πώλησης																							
	Αύγουστος 2020						Σεπτέμβριος 2020						Λοιποί Μήνες		Αύγουστος 2020						Σεπτέμβριος 2020						Λοιποί Μήνες		Τιμή Εξάσκησης									
	Άνοιγμα	Ανιτ Τιμή	Καπιτ Τιμή	Τελ Τιμή	Τιμή κλεισ.	Όγκος	Άνοιγμα	Ανιτ Τιμή	Καπιτ Τιμή	Τελ Τιμή	Τιμή κλεισ.	Όγκος	Άνοιγες θέσεις	Όγκος	Άνοιγες θέσεις	Άνοιγμα	Ανιτ Τιμή	Καπιτ Τιμή	Τελ Τιμή	Τιμή κλεισ.	Όγκος	Άνοιγες θέσεις	Όγκος	Άνοιγες θέσεις	Όγκος	Άνοιγες θέσεις												
0.700						-	-	0.000	0.000	0.000	0.472	-	-									-	-	0.000	0.000	0.000	0.001	-		-							0.007	
0.750	0.000	0.000	0.000	0.420	-	-	0.000	0.000	0.000	0.423	-	-				0.000	0.000	0.000	0.001	-	-	0.000	0.000	0.000	0.000	0.000	0.000	0.001	-	-							0.008	
0.800	0.000	0.000	0.000	0.370	-	-	0.000	0.000	0.000	0.374	-	-				0.000	0.000	0.000	0.001	-	-	0.000	0.000	0.000	0.000	0.000	0.002	-	-							0.008		
0.850	0.000	0.000	0.000	0.321	-	-	0.000	0.000	0.000	0.327	-	-				0.000	0.000	0.000	0.001	-	-	0.000	0.000	0.000	0.000	0.000	0.005	-	-							0.009		
0.900	0.000	0.000	0.000	0.271	-	-	0.000	0.000	0.000	0.282	-	-				0.000	0.000	0.000	0.001	-	-	0.000	0.000	0.000	0.000	0.000	0.010	-	-							0.009		
0.950	0.000	0.000	0.000	0.223	-	-	0.000	0.000	0.000	0.240	-	-				0.000	0.000	0.000	0.003	-	-	0.000	0.000	0.000	0.000	0.000	0.018	-	-							0.010		
1.000	0.000	0.000	0.000	0.177	-	-	0.000	0.000	0.000	0.200	-	-				0.000	0.000	0.000	0.007	-	-	0.000	0.000	0.000	0.000	0.000	0.028	-	-							0.010		
1.100	0.000	0.000	0.000	0.099	-	-	0.000	0.000	0.000	0.133	-	-				0.000	0.000	0.000	0.029	-	-	0.000	0.000	0.000	0.000	0.000	0.061	-	-							0.011		
1.200	0.000	0.000	0.000	0.046	-	-	0.000	0.000	0.000	0.085	-	-				0.000	0.000	0.000	0.076	-	-	0.000	0.000	0.000	0.000	0.000	0.112	-	-							0.012		
1.300	0.000	0.000	0.000	0.017	-	-	0.000	0.000	0.000	0.050	-	-				0.000	0.000	0.000	0.147	-	-	0.000	0.000	0.000	0.000	0.000	0.178	-	-							0.013		
1.400	0.000	0.000	0.000	0.005	-	-	0.000	0.000	0.000	0.028	-	14				0.000	0.000	0.000	0.235	-	-	0.000	0.000	0.000	0.000	0.000	0.256	-	-							0.014		
1.500	0.000	0.000	0.000	0.001	-	-	0.000	0.000	0.000	0.015	-	-				0.000	0.000	0.000	0.331	-	-	0.000	0.000	0.000	0.000	0.000	0.343	-	-							0.015		
1.600	0.000	0.000	0.000	0.001	-	-	0.000	0.000	0.000	0.008	-	-				0.000	0.000	0.000	0.430	-	-	0.000	0.000	0.000	0.000	0.000	0.436	-	-							0.016		
1.700	0.000	0.000	0.000	0.001	-	-	0.000	0.000	0.000	0.004	-	-				0.000	0.000	0.000	0.530	-	-	0.000	0.000	0.000	0.000	0.000	0.532	-	-							0.017		
1.800	0.000	0.000	0.000	0.001	-	-	0.000	0.000	0.000	0.002	-	-				0.000	0.000	0.000	0.630	-	-	0.000	0.000	0.000	0.000	0.000	0.631	-	-							0.018		
1.900	0.000	0.000	0.000	0.001	-	-	0.000	0.000	0.000	0.001	-	-				0.000	0.000	0.000	0.730	-	-	0.000	0.000	0.000	0.000	0.000	0.730	-	-							0.019		
2.000	0.000	0.000	0.000	0.003	-	-	0.000	0.000	0.000	0.001	-	-				0.000	0.000	0.000	0.830	-	-	0.000	0.000	0.000	0.000	0.000	0.830	-	-							0.020		
2.200	0.000	0.000	0.000	0.001	-	-	0.000	0.000	0.000	0.001	-	-				0.000	0.000	0.000	1.03	-	-	0.000	0.000	0.000	0.000	0.000	1.03	-	-							0.022		
2.400	0.000	0.000	0.000	0.001	-	-	0.000	0.000	0.000	0.001	-	-				0.000	0.000	0.000	1.23	-	-	0.000	0.000	0.000	0.000	0.000	1.23	-	-							0.024		
2.600					-	-	0.000	0.000	0.000	0.001	-	-										-	-	0.000	0.000	0.000	0.000	1.43	-	-							0.026	
2.800					-	-	0.000	0.000	0.000	0.001	-	-										-	-	0.000	0.000	0.000	0.000	1.63	-	-							0.028	
3.000					-	-	0.000	0.000	0.000	0.001	-	-										-	-	0.000	0.000	0.000	0.000	1.83	-	-							0.030	
3.200					-	-	0.000	0.000	0.000	0.001	-	-										-	-	0.000	0.000	0.000	0.000	2.03	-	-							0.032	
3.400					-	-	0.000	0.000	0.000	0.001	-	-										-	-	0.000	0.000	0.000	0.000	2.23	-	-							0.034	
3.600					-	-	0.000	0.000	0.000	0.001	-	-										-	-	0.000	0.000	0.000	0.000	2.43	-	-							0.036	
3.800					-	-	0.000	0.000	0.000	0.001	-	-										-	-	0.000	0.000	0.000	0.000	2.63	-	-							0.038	
4.000					-	-	0.000	0.000	0.000	0.001	-	-										-	-	0.000	0.000	0.000	0.000	2.83	-	-							0.040	
4.400					-	-	0.000	0.000	0.000	0.001	-	-										-	-	0.000	0.000	0.000	0.000	3.23	-	-							0.044	
4.800					-	-	0.000	0.000	0.000	0.001	-	-										-	-	0.000	0.000	0.000	0.000	3.63	-	-							0.048	
Σύνολα:						0	0					0	14	0	0							0	0															
Αριθμός Πράξεων:						0						0		0								0.00						0									0	

Προϊόν Δανεισμού	Υποκείμενος Τίτλος	Πολυμερείς Συναλλαγές[1]					Διμερείς Συναλλαγές[2]		Δανεισμός Τίτλων μέσω ΟΤC[3]
		Ανοιχτές θέσεις[5]	Προσφερόμενη ποσότητα	Μ.Σ.Τ[4]	Όγκος συναλλαγών	Μ.Σ.Τ[4]	Όγκος συναλλαγών	Μ.Σ.Τ[4]	Όγκος συναλλαγών
ALPHABOR	ALPHA BANK (ΚΟ)	3,000	---	---	---	---	---	---	43,326,918
TATTBOR	ATTICA BANK A.T.E. (ΚΟ)	13,603	---	---	---	---	---	---	370
CENERBOR	CENERGY HOLDINGS (ΚΑ)	---	---	---	---	---	---	---	---
EEEBOR	COCA-COLA HBC AG (ΚΟ)	3,674	---	---	---	---	---	---	70,546
EUROBBOR	EUROBANK HOLDINGS (ΚΟ)	219,500	---	---	---	---	---	---	59,824,564
FFGRPBOR	FOLLI-FOLLIE (ΚΟ)	---	---	---	---	---	---	---	1,120,847
FOYRKBOR	FOURLIS ΣΥΜΜΕΤΟΧΩΝ (ΚΟ)	6,699	---	---	1,300	2.95%	---	---	33,892
INTRKBOR	INTRACOM HOLDINGS (ΚΟ)	---	---	---	---	---	---	---	---
BELABOR	JUMBO (ΚΟ)	56,068	---	---	---	---	---	---	108,098
LAMDABOR	LAMDA DEVELOPMENT(ΚΟ)	---	---	---	---	---	---	---	13,000
MIGBOR	MARFIN INVESTMENT GROUP (ΚΟ)	---	---	---	---	---	---	---	794,474
QUALBOR	QUALITY & RELIABILITY (ΚΟ)	---	---	---	---	---	---	---	---
TITCBOR	TITAN CEMENT (ΚΑ)	---	---	---	---	---	---	---	240,048
VIOBOR	VIOHALCO SA/NV (ΚΑ)	400	---	---	---	---	---	---	---
ADMIEBOR	ΑΔΜΗΕ ΣΥΜΜΕΤΟΧΩΝ Α.Ε. (ΚΟ)	---	---	---	---	---	---	---	121,344
AEGNBOR	ΑΕΡΟΠΟΡΙΑ ΑΙΓΑΙΟΥ (ΚΟ)	4,156	---	---	500	2.65%	---	---	36,711
ALMYBOR	ΑΛΟΥΜΥΛ (ΚΟ)	---	---	---	---	---	---	---	---
GEKTERNABOR	ΓΕΚ ΤΕΡΝΑ (ΚΟ)	---	---	---	---	---	---	---	98,593
PPCBOR	ΔΕΗ (ΚΟ)	47,000	---	---	---	---	---	---	5,582,001
ETEBOR	ΕΘΝΙΚΗ ΤΡΑΠΕΖΑ (ΚΟ)	31,780	---	---	---	---	---	---	9,267,674
ELLAKTORBOR	ΕΛΛΑΚΤΩΡ (ΚΟ)	16,000	---	---	---	---	---	---	187,898
EXAEBOR	ΕΛΛΗΝ. ΧΡΗΜΑΤΙΣΤΗΡΙΑ Χ.Α. (ΚΟ)	5,000	---	---	---	---	---	---	184,665
ELPEBOR	ΕΛΛΗΝΙΚΑ ΠΕΤΡΕΛΑΙΑ (ΚΟ)	---	---	---	800	2.78%	---	---	135,943
EYDARBOR	ΕΥΔΑΠ (ΚΟ)	3,900	---	---	3	7.15%	12	2.65%	232,781
MOHBOR	ΜΟΤΟΡ ΟΙΛ (ΚΟ)	3,000	---	---	---	---	---	---	372,475
MYTILBOR	ΜΥΤΙΛΗΝΑΙΟΣ (ΚΟ)	1,500	---	---	---	---	---	---	126,742
PRABOR	ΟΛΠ (ΚΟ)	835	---	---	---	---	---	---	10,401
OPARBOR	ΟΠΑΠ (ΚΟ)	2,153	---	---	---	---	---	---	1,319,593
HTOBOR	ΟΤΕ (ΚΟ)	67,800	---	---	7,409	3.07%	---	---	571,257
TREIRBOR	ΠΕΙΡΑΙΩΣ ΤΡΑΠΕΖΑ (ΚΟ)	14,500	---	---	---	---	---	---	16,594,360
PLAISBOR	ΠΛΑΙΣΙΟ COMPUTERS (ΚΟ)	---	---	---	---	---	---	---	4,000

**Σημειώσεις Προϊόντων Δανεισμού**

[1] - Πολυμερείς Συμβάσεις Δανειοδοσίας των μεθόδων 8-1, 8-2 και 8-3-3 (σύμφ. Με Αποφ.17 ΔΣ του Χρηματιστηρίου).

[2] - Διμερείς Συμβάσεις Δανειοδοσίας των μεθόδων 8-3-1 και 8-3-2 (σύμφ. Με Αποφ. 20 ΔΣ του Χρηματιστηρίου).

[3] - Τα στοιχεία Συναλλαγές Δανεισμού Τίτλων μέσω ΟΤC δηλώνονται από τους χειριστές ΣΑΤ και αφορούν τις ποσότητες που έχουν καταγραφεί στο ΣΑΤ έως και τη προηγούμενη εργάσιμη ημέρα.

[4] - Μ.Σ.Τ: - Μέση Σταθμισμένη Τιμή (ως προς τα τεμάχια)

[5] - Τα στοιχεία αφορούν σε ανοιχτές θέσεις πριν την έναρξη της συνεδρίασης

Προϊόν Δανεισμού	Υποκείμενος Τίτλος	Πολυμερείς Συναλλαγές[1]					Διμερείς Συναλλαγές[2]		Δανεισμός Τίτλων μέσω ΟΤC[3]
		Ανοιχτές θέσεις[5]	Προσφερόμενη ποσότητα	Μ.Σ.Τ[4]	Όγκος συναλλαγών	Μ.Σ.Τ[4]	Όγκος συναλλαγών	Μ.Σ.Τ[4]	Όγκος συναλλαγών
SARBOR	ΣΑΡΑΝΤΗΣ ΓΡ. (ΚΟ)	---	---	---	---	---	---	---	17,367
TENERGYBOR	ΤΕΡΝΑ ΕΝΕΡΓΕΙΑΚΗ (ΚΟ)	47,709	---	---	---	---	---	---	12,892

**Σημειώσεις Προϊόντων Δανεισμού**

[1] - Πολυμερείς Συμβάσεις Δανειοδοσίας των μεθόδων 8-1, 8-2 και 8-3-3 (σύμφ. Με Αποφ.17 ΔΣ του Χρηματιστηρίου).

[2] - Διμερείς Συμβάσεις Δανειοδοσίας των μεθόδων 8-3-1 και 8-3-2 (σύμφ. Με Αποφ. 20 ΔΣ του Χρηματιστηρίου).

[3] - Τα στοιχεία Συναλλαγές Δανεισμού Τίτλων μέσω ΟΤC δηλώνονται από τους χειριστές ΣΑΤ και αφορούν τις ποσότητες που έχουν καταγραφεί στο ΣΑΤ έως και τη προηγούμενη εργάσιμη ημέρα.

[4] - Μ.Σ.Τ: - Μέση Σταθμισμένη Τιμή (ως προς τα τεμάχια)

[5] - Τα στοιχεία αφορούν σε ανοιχτές θέσεις πριν την έναρξη της συνεδρίασης

**Κωδικό και ονομασίες Κλάδων Οικονομικής Δραστηριότητας του Χρηματιστηρίου Αθηνών**

12003-	Διαπραγματεύσιμα Αμοιβαία Κεφάλαια	10101010	Υπηρεσίες Ηλεκτρονικών Υπολογιστών
10101015	Λογισμικό	10102030	Υλικό Υπολογιστών
15101010	Εξοπλισμός Τηλεπικοινωνιών	15102015	Υπηρεσίες Τηλεπικοινωνιών
20101010	Υγειονομικές Μονάδες	20101025	Υπηρεσίες Υγείας
20102010	Ιατρικός Εξοπλισμός	20103015	Φαρμακευτικά Προϊόντα
30101010	Τράπεζες	30202000	Διαφοροποιημένες Χρηματοοικονομικές Υπηρεσίες
30202010	Διαχείριση Κεφαλαίων & Θεματοφύλακες	30202015	Επενδυτικές Υπηρεσίες
30302010	Γενικές Ασφάλειες	30302015	Μεσίτες Ασφαλίσεων
35101010	Συμμετοχές & Ανάπτυξη Ακίνητης Περιουσίας	35101015	Υπηρεσίες Ακίνητης Περιουσίας
35102000	Διαφοροποιημένες Α.Ε.Ε.Α.Π.	35102030	Α.Ε.Ε.Α.Π. Επαγγελματικών Χώρων
40201040	Υπηρεσίες Ενοικίασης και Χρηματοδοτικής Μίσθωσης	40202010	Κατασκευή Κατοικιών
40202015	Έπιπλα	40202020	Οικιακές Συσκευές
40203040	Ηλεκτρονική Ψυχαγωγία	40203045	Παιχνίδια
40204020	Ρούχα και Αξεσουάρ	40301010	Ψυχαγωγία
40301030	Εκδόσεις	40301035	Ραδιοτηλεοπτικοί Φορείς
40401010	Διαφοροποιημένοι Έμποροι	40401020	Εμπόριο Ενδυμάτων
40401025	Εμπόριο Προϊόντων Οικιακής Βελτίωσης	40401030	Εξειδικευμένο Λιανικό Εμπόριο
40501010	Αεροπορικές Εταιρείες	40501015	Ταξίδια & Τουρισμός
40501020	Τυχερά Παιχνίδια	40501025	Ξενοδοχεία & Πανσιόν
45101015	Απόσταξη & Οινοπαραγωγή	45101020	Αναψυκτικά
45102010	Γεωργεία, Αλιεία, Εκτροφή και Φυτείες	45102020	Τρόφιμα
45103010	Καπνός	45201010	Λιανικό & Χονδρικό Εμπόριο Τροφίμων
45201020	Είδη Προσωπικής Φροντίδας	50101010	Κατασκευές
50101030	Τσιμέντα	50101035	Άλλα Οικοδομικά Υλικά
50202010	Ηλεκτρικά Εξαρτήματα	50203000	Διαφοροποιημένες Βιομηχανίες
50203015	Πλαστικά	50203030	Υλικά Συσκευασίας
50204000	Μηχανήματα Βιομηχανικού Εξοπλισμού	50204020	Μηχανήματα Κατασκευών
50205010	Προμηθευτές Βιομηχανίας	50205020	Υποστηρικτικές Υπηρεσίες προς Επιχειρήσεις
50205030	Υπηρεσίες Μαζικής Εκτύπωσης	50206015	Εμπορικά Οχήματα & Ανταλλακτικά
50206030	Θαλάσσιες Μεταφορές	50206060	Υπηρεσίες Μεταφορών
55101000	Διαφοροποιημένα Υλικά	55101020	Κλωστοϋφαντουργικά Προϊόντα
55102000	Ορυχεία	55102010	Σίδηρος & Χάλυβας
55102015	Μεταλλουργία	55102035	Αλουμίνιο
60101000	Καθετοποιημένες Εταιρ. Πετρελαίου & Φυσικού Αερίου	60101020	Διυλιστήρια & Εμπορία Πετρελαιοειδών
65101010	Εναλλακτική Ηλεκτρική Ενέργεια	65101015	Συμβατική Ηλεκτρική Ενέργεια
65102030	Ύδρευση		





**ATHEX**  
Athens Stock Exchange

Λεωφ. Αθηνών 110 104 42 Αθήνα  
110, Athinon Ave. GR 104 42 Athens  
tel. (+30)210-33.66.800, fax (+30)210-33.66.101  
[www.athexgroup.gr](http://www.athexgroup.gr)