

20

Ημερήσιο Δελτίο  
Συναλλακτικής Δραστηριότητας

Daily Official List  
of Trading Activity

Τετάρτη, 12 Αυγούστου, 2020

Έτος: 141 Αύξων Αριθμός Συνεδρίασης: 151



**ATHEXGROUP**  
Athens Exchange Group

**Αποποίηση Ευθύνης:**

Η εταιρεία Ελληνικά Χρηματιστήρια-Χρηματιστήριο Αθηνών Ανώνυμη Εταιρεία Συμμετοχών καταβάλλει κάθε δυνατή προσπάθεια ώστε να διασφαλίσει ότι οι πληροφορίες και τα λοιπά στοιχεία που εμφανίζονται στο Ημερήσιο Δελτίο Τιμών (Η.Δ.Τ.) είναι ορθά και πλήρη αλλά δεν έχει καμία ευθύνη για ενδεχόμενο λάθος ή παράλειψη στοιχείων και / ή ευθύνη σχετικά με την ακρίβεια, αξιοπιστία, επικαιροποίηση και πληρότητα των παραπάνω πληροφοριών και στοιχείων ή ευθύνη προερχόμενη άμεσα ή έμμεσα από την χρήση των παραπάνω πληροφοριών.

Η Εταιρία δεν έχει καμία ευθύνη για την ακρίβεια των στοιχείων που περιλαμβάνονται στις ανακοινώσεις των εισηγμένων εταιρειών. Πιθανές προσβολές δικαιωμάτων τρίτων από το περιεχόμενο των ανακοινώσεων συνιστούν αποκλειστική ευθύνη του αποστολέα των ανακοινώσεων.

Όλα τα αναγραφόμενα στο Η.Δ.Τ. στοιχεία παρέχονται μόνο για τους σκοπούς της πληροφόρησης και δεν συνιστούν παροχή επενδυτικών συμβουλών ή πρόσκληση για επένδυση σε κινητές αξίες που διαπραγματεύονται στο Χρηματιστήριο Αθηνών.

Αναγνωρίζεται και συμφωνείται ότι όλα τα δικαιώματα επί των πληροφοριών που εμφανίζονται στο Η.Δ.Τ. θα αποτελούν κυριότητα της εταιρίας και οποιοδήποτε άλλο δικαίωμα συμπεριλαμβανομένου του δικαιώματος πνευματικής ιδιοκτησίας, σήματος κλπ. ανήκουν στο Χρηματιστήριο Αθηνών.

Τα ανωτέρω στοιχεία αποτελούν ιδιοκτησία της Εταιρίας και προστατεύονται σύμφωνα με τις διατάξεις περί πνευματικής ιδιοκτησίας. Απαγορεύεται α) η με οποιοδήποτε τρόπο ή μέσο αναπαραγωγή, αναδημοσίευση, τροποποίηση, αντιγραφή, πώληση, μετάδοση ή διανομή του συνόλου ή μέρους τους, χωρίς αναφορά στην πηγή και β) η εμπορική εκμετάλλευση των στοιχείων από τρίτους.

Η Εταιρία δεν φέρει καμία ευθύνη προερχόμενη άμεσα ή έμμεσα από χρήση ή τυχόν αλλοίωση των ανωτέρω στοιχείων όταν αυτά χρησιμοποιούνται από

**Ελληνικά Χρηματιστήρια - Χρηματιστήριο Αθηνών Α.Ε. Συμμετοχών**

Λεωφόρος Αθηνών 110, 10442 Αθήνα, Τηλ: (210) 33.66.800, Fax: (210) 32.13.938

[www.athexgroup.gr](http://www.athexgroup.gr)

**Χρηματιστηριακό Κέντρο Θεσσαλονίκης**

Κατούνη 16-18, Θεσ/νίκη 546 25, Τηλ: (2310) 567.667, Fax: (2310) 530.455

**Συνεγγυητικό Κεφάλαιο Εξασφάλισης Επενδυτικών Υπηρεσιών**

Φειδίου 14-16, Αθήνα 106 78, Τηλ: (210) 33.04.682, Fax: (210) 33.04.155

**Επιτροπή Κεφαλαιαγοράς**

Κολοκοτρώνη 1 & Σταδίου 1, Αθήνα 105 62, Τηλ: (210) 33.77.100, Fax: (210) 33.77.173

**Πίνακας Περιεχομένων**

**Ενότητα 1: Στατιστικά Στοιχεία Χρεογράφων, Παραγώγων και Δανεισμού**

- Οι Αγορές Χρεογράφων Παραγώγων Δανεισμού
- Χρηματιστηριακοί Δείκτες
- Αναλυτικά Στοιχεία Συναλλαγών Αγοράς Χρεογράφων
- Στοιχεία Συναλλαγών Κλάδων Χρηματιστηρίου Αθηνών & Χρηματοοικονομικών Προϊόντων (Δ.Α.Κ.)
- Οι 10 Μετοχές με τη μεγαλύτερη Άνοδο & Πτώση
- Αναλυτικά Στοιχεία Συναλλαγών Αγοράς Παραγώγων

**Ενότητα 2: Αναλυτικά Στοιχεία Συναλλαγών Χρεογράφων**

- Αναλυτικά Στοιχεία Συναλλαγών Χρεογράφων
- Σημειώσεις Χρεογράφων

**Ενότητα 3: Στοιχεία Συναλλαγών Χρεογράφων**

- Στοιχεία Συναλλαγών Πακέτων
- Στοιχεία Συναλλαγών Δικαιωμάτων

- Στοιχεία Δανεισμού Τίτλων
- Στοιχεία Συναλλαγών Εκποιήσεων
- Στοιχεία Συναλλαγών Εκποιήσεων Ενσώματων Ονομαστικών Μετοχών
- Στοιχεία Ενεργητικού Διαπραγματεύσιμων Αμοιβαίων Κεφαλαίων (Δ.Α.Κ.)
- Χαρακτηριστικά Διαπραγματεύσιμων Αμοιβαίων Κεφαλαίων (Δ.Α.Κ.)

**Ενότητα 4: Ανακοινώσεις**

**Ενότητα 5: Ομόλογα Διαπραγματεύσιμα στην Αγορά Αξιών Σταθερού Εισοδήματος**

- Ομολογιακά Δάνεια Επιχειρήσεων – Οργανωμένη Αγορά (Μετατρέψιμα)
- Ομολογιακά Δάνεια Επιχειρήσεων – Οργανωμένη Αγορά (Μη Μετατρέψιμα)
- Ομόλογα Ελληνικού Δημοσίου
- Έντοκα Γραμμάτια & Zero Coupon Ομόλογα Ελληνικού Δημοσίου
- Ομόλογα Ελληνικού Δημοσίου Διαπραγματεύσιμα με τη Μέθοδο Εκφώνησης - Αντιφώνησης
- Ομόλογα Κρατικών Τραπεζών

**Ενότητα 6: Πρόσθετα Στοιχεία Ενημέρωσης**

- Πίνακας Μελών Χρηματιστηρίου Αθηνών και Μελών ΕΤ.ΕΚ.
- Πίνακας Μετοχών Υπό Ειδική Διαπραγμάτευση
- Γνωστοποιήσεις Συναλλαγών - Κατάλογος Υπόχρεων Προσώπων

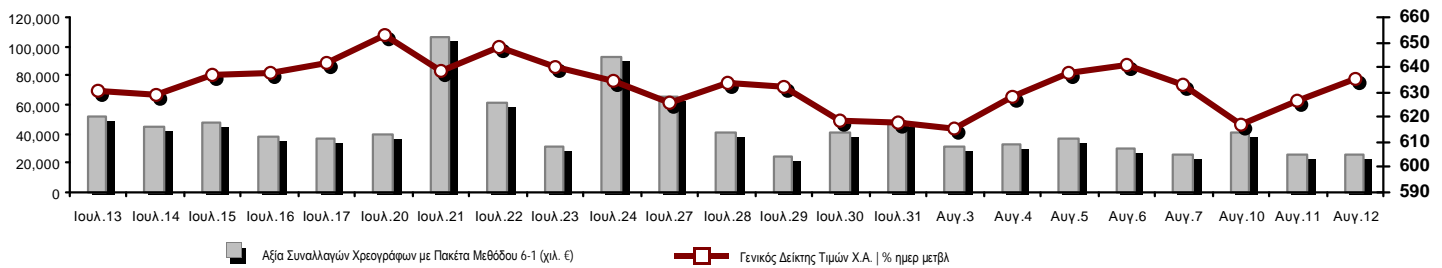
**Ενότητα 7: Αναλυτικά Στοιχεία Συναλλαγών Αγοράς Παραγώγων**

- Συμβόλαια Μελλοντικής Εκπλήρωσης σε Δείκτες
- Συμβόλαια Μελλοντικής Εκπλήρωσης σε Μετοχές
- Δικαιώματα Προαίρεσης σε Δείκτες
- Δικαιώματα Προαίρεσης σε Μετοχές
- Στοιχεία Συναλλαγών Προϊόντων Δανεισμού

**Παράρτημα Α: Κωδικοί και ονομασίες Κλάδων Οικονομικής Δραστηριότητας του Χρηματιστηρίου Αθηνών**

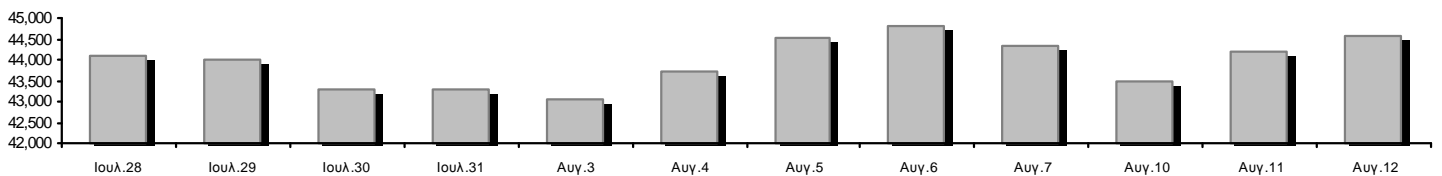
**Οι Αγορές Χρεογράφων Παραγώγων Δανεισμού**

**Γενικός Δείκτης Τιμών και Αξία Συναλλαγών Μετοχών και Παραγώγων**

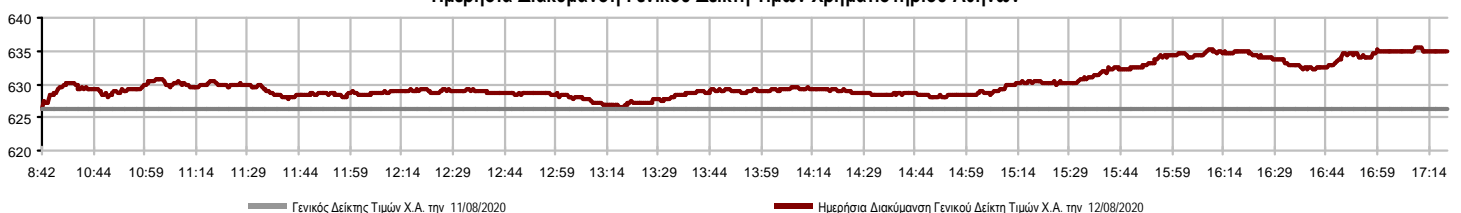


<b>Κεφαλαιοποίηση Χ.Α. (εκατ €)**:</b>	44,554.04		<b>Συνολικές Ανοικτές Θέσεις σε Παράγωγα</b>	264,493
Ημερήσια μεταβολή: εκατ. €   %	382.86	0.87%	Ανοικτές θέσεις σε ΣΜΕ επί Δεικτών   % ημερ μετβλ	4,278 -0.81%
Μέση ετήσια Κεφ/ποίηση: εκατ. €   % Μετβλ. Μέση προηγ. έτος	48,202.15	-12.01%	Ανοικτές θέσεις σε ΣΜΕ επί μετοχών   % ημερ μετβλ	257,556 -1.37%
<b>Γενικός Δείκτης Τιμών Χ.Α.   % ημερ μετβλ</b>	634.97	1.37%	Ανοικτές θέσεις σε Δικαιώματα επί Δεικτών   % ημερ μετβλ	1,310 0.08%
<b>Κεφαλαιοποίηση Γενικού Δείκτη (εκατ. €)</b>	39,362.37		Ανοικτές θέσεις σε Δικαιώματα επί μετοχών   % ημερ μετβλ	1,349 0.75%
Ημερήσια μεταβολή (εκατ. €)	382.72			
<b>Αξία Συναλλαγών Χρεογράφων με Πακέτα Μεθόδου 6-1 (χιλ. €)</b>	25,823.61		<b>Πλήθος Συμβολαίων Παραγώγων:</b>	19,192
Ημερήσια μεταβολή: %	-649.54	-2.45%	Ημερήσια μεταβολή: τμχ   %	440 2.35%
Μέση Αξία Συν/γών ΥΙD: χιλ. €   % Μετβλ Μέση προηγ. έτος	68,169.08	3.59%	Μέσος Όγκος Συμβ. ΥΙD: % Μετβλ Μέσο προηγ. Έτος	37,251 -11.08%
<b>Αξία Συναλλαγών Πακέτων Μεθόδου 6-1 (χιλ. €)</b>	3,413.50		<b>Πλήθος Πράξεων Παραγώγων:</b>	1,478
<b>Αξία Συναλλαγών Πακέτων Μεθόδου 6-2 &amp; 6-3 (χιλ. €)</b>	0.00		Ημερήσια μεταβολή: πλήθος   %	-76 -4.89%
<b>Αξία Συναλλαγών Ομολόγων (χιλ.€)</b>	138.59		Μέσο Πλήθος Πράξεων ΥΙD: % Μετβλ Μέσο προηγ. Έτος	2,693 -5.48%
<b>Όγκος Συναλλαγών Χρεογράφων με Πακέτα Μεθόδου 6-1 (χιλ. Τμχ)</b>	16,554.31		<b>Συνολικές Ανοικτές Θέσεις σε Δανεισμό</b>	552,862
Ημερήσια μεταβολή: χιλ. τμχ   %	-436.85	-2.57%	Ημερήσια μεταβολή: τμχ   %	-201,927 -26.75%
Μέσος Όγκος Συν/γών ΥΙD: % Μετβλ Μέσο προηγ. Έτος	44,732.00	40.90%	<b>Πλήθος Συναλλαγών Δανεισμού (Πολυμερής/Διμερής)</b>	4,162
<b>Όγκος Συναλλαγών Πακέτων Μεθόδου 6-1 (χιλ. Τεμάχια)</b>	435.38		Ημερήσια μεταβολή: τμχ   %	-26,049
<b>Όγκος Συναλλαγών Πακέτων Μεθόδου 6-2 &amp; 6-3 (χιλ. Τεμάχια)</b>	0.00		<b>Πλήθος Πολυμερών Συναλλαγών</b>	4,162
<b>Όγκος Συναλλαγών Ομολόγων</b>	138,000		<b>Πλήθος Διμερών Συναλλαγών</b>	0
<b>Πλήθος Πράξεων Χρεογράφων με Πακέτα Μεθόδου 6-1</b>	17,640		<b>Πλήθος Πράξεων Δανεισμού:</b>	16
Ημερήσια μεταβολή: πλήθος   %	-1,463	-7.66%	Ημερήσια μεταβολή: %	2
Μέσο Πλήθος Πράξεων ΥΙD: % Μετβλ Μέσο προηγ. Έτος	33,840	24.65%	<b>Πλήθος Πράξεων Πολυμερών Συναλλαγών</b>	16
<b>Πλήθος πακέτων Μεθόδου 6-1</b>	4		<b>Πλήθος Πράξεων Διμερών Συναλλαγών</b>	0
<b>Πλήθος πακέτων Μεθόδου 6-2 &amp; 6-3</b>	0			
<b>Πλήθος συναλλαγών Ομολόγων</b>	17			

**Κεφαλαιοποίηση Χ.Α. (εκατ €)\*\***



**Ημερήσια Διακύμανση Γενικού Δείκτη Τιμών Χρηματιστηρίου Αθηνών**



**Χρηματιστηριακοί Δείκτες**

Όνομασία Δείκτη	12/08/2020	11/08/2020	Δ μον.	Δ %	Κατώτερη	Ανώτερη	Κατ.έτους	Ανωτ.έτους	Ετησ. μεταβ.
<b>Γενικός Δείκτης Τιμών Χ.Α.</b>	634.97 #	626.39	8.58	1.37%	626.39	635.41	469.55	949.20	-30.73% Ε
FTSE/Χ.Α. Large Cap	1,527.85 #	1,505.54	22.31	1.48%	1,504.35	1,528.80	1,135.79	2,371.26	-33.51% Ε
FTSE/Χ.Α. Mid Cap	840.53 #	830.11	10.42	1.26%	830.11	840.77	659.09	1,298.86	-29.67% Ε
<b>FTSE/Χ.Α.-Χ.Α.Κ. Τραπεζικός Δείκτης</b>	241.09 #	232.24	8.85	3.81%	232.24	241.47	199.24	673.55	-64.01% Ε
<b>FTSE/Χ.Α. Υψηλής Μερισματικής Απόδοσης</b>	2,327.27 #	2,302.92	24.35	1.06%	2,293.92	2,327.27	1,730.40	3,015.23	-20.88% Ε
<b>FTSE/Χ.Α. Διεθνούς Δραστηριοποίησης Plus</b>	1,762.80 #	1,744.81	17.99	1.03%	1,741.48	1,762.80	1,269.53	2,435.50	-23.97% Ε
<b>FTSE/Χ.Α. Mid &amp; Small Cap Θεμελιωδών Μεγεθών</b>	2,424.02 #	2,412.95	11.07	0.46%	2,409.12	2,427.04	2,028.59	3,205.70	-18.54% Ε
<b>Δείκτης ATHEX Select Plus</b>	2,324.19 #	2,306.33	17.86	0.77%	2,306.33	2,334.81	1,698.34	3,182.42	-22.47% Ε
<b>Δείκτης ATHEX Select</b>	2,333.65 #	2,309.87	23.78	1.03%	2,309.87	2,334.66	1,734.15	3,581.16	-28.70% Ε
<b>FTSE/Χ.Α. Δείκτης Αγοράς</b>	387.62 #	383.51	4.11	1.07%	382.07	388.20	282.92	587.56	-31.86% Ε
<b>Δείκτης FTSE Med</b>	3,970.85 #	3,923.19	47.66	1.21%			3,062.99	5,342.28	-20.25% Ε
<b>Δείκτης Συνολικής Απόδοσης Γενικού Δείκτη Χ.Α.</b>	1,064.50 #	1,050.12	14.38	1.37%	1,050.12	1,065.23	770.25	1,557.05	-28.82% Ε
<b>FTSE/Χ.Α. Large Cap Συνολικής Απόδοσης</b>	2,337.05 #	2,302.92	34.13	1.48%			1,760.89	3,542.27	-31.53% Ε
<b>FTSE/Χ.Α. Mid Cap Συνολικής Απόδοσης</b>	1,047.09 #	1,034.11	12.98	1.26%			818.92	1,582.98	-28.13% Ε
<b>FTSE/Χ.Α.-Χ.Α.Κ. Τραπεζικός Δείκτης Συνολ. Απόδ.</b>	211.15 #	203.40	7.75	3.81%			176.97	588.56	-64.01% Ε
<b>Ελληνικός Δείκτης Mid &amp; Small Cap</b>	957.07 #	947.42	9.65	1.02%	947.42	957.43	701.19	1,312.90	-23.65% Ε
<b>FTSE/Χ.Α. Τράπεζες</b>	318.53 #	306.84	11.69	3.81%	306.84	319.04	263.25	889.92	-64.01% Ε
<b>FTSE/Χ.Α. Ασφάλειες</b>	1,435.05 #	1,431.07	3.98	0.28%	1,415.12	1,435.05	1,076.29	2,088.80	-29.13% Ε
<b>FTSE/Χ.Α. Χρηματοοικονομικές Υπηρεσίες</b>	623.53 #	616.10	7.43	1.21%	616.10	631.04	548.44	1,123.81	-37.45% Ε
<b>FTSE/Χ.Α. Βιομηχανικά Προϊόντα &amp; Υπηρεσίες</b>	2,033.51 #	1,976.27	57.24	2.90%	1,973.61	2,033.51	1,302.84	2,712.84	-20.61% Ε
<b>FTSE/Χ.Α. Εμπόριο</b>	46.87 #	46.27	0.60	1.30%	46.27	47.01	38.18	75.77	-32.70% Ε
<b>FTSE/Χ.Α. Ακίνητης Περιουσίας</b>	3,931.41 #	3,817.61	113.80	2.98%	3,817.61	3,957.64	2,945.19	5,826.74	-28.06% Ε
<b>FTSE/Χ.Α. Καταναλωτικά Προϊόντα &amp; Υπηρεσίες</b>	8,515.24 #	8,473.91	41.33	0.49%	8,323.59	8,515.24	5,596.91	10,280.00	-13.20% Ε
<b>FTSE/Χ.Α. Τρόφιμα &amp; Ποτά</b>	8,825.61 Ε	8,935.82	-110.21	-1.23%	8,763.49	8,935.90	5,768.28	13,004.12	-21.65% Ε
<b>FTSE/Χ.Α. Πρώτες Ύλες</b>	3,791.56 #	3,765.55	26.01	0.69%	3,765.55	3,814.01	2,713.19	7,435.44	-41.29% Ε
<b>FTSE/Χ.Α. Κατασκευές &amp; Υλικά</b>	2,143.27 #	2,120.99	22.28	1.05%	2,115.14	2,157.73	1,403.78	3,344.96	-30.48% Ε
<b>FTSE/Χ.Α. Ενέργεια</b>	2,807.70 #	2,801.57	6.13	0.22%	2,781.52	2,839.02	2,268.39	5,154.35	-44.39% Ε
<b>FTSE/Χ.Α. Ταξίδια &amp; Αναψυχή</b>	1,257.89 #	1,237.53	20.36	1.65%	1,237.53	1,258.37	904.20	2,084.49	-35.15% Ε
<b>FTSE/Χ.Α. Τεχνολογία</b>	762.41 #	751.59	10.82	1.44%	751.59	764.55	537.98	1,029.21	-15.33% Ε
<b>FTSE/Χ.Α. Τηλεπικοινωνίες</b>	3,662.73 #	3,581.70	81.03	2.26%	3,527.33	3,685.06	2,480.07	3,960.95	-6.69% Ε
<b>FTSE/Χ.Α. Υπηρεσίες Κοινής Ωφέλειας</b>	3,394.26 #	3,382.74	11.52	0.34%	3,360.03	3,414.21	1,865.80	3,457.24	6.56% #
<b>FTSE/Χ.Α. Υγεία</b>	450.66 ~	450.66	0.00	0.00%	450.35	452.23	395.48	508.96	-10.73% Ε
<b>Δείκτης Όλων των Μετοχών Χ.Α.</b>	156.54 #	155.19	1.35	0.87%	156.54	156.54	122.81	223.49	-27.41% Ε
<b>Ελληνικός Δείκτης Εταιρικών Ομολόγων</b>	116.56 #	116.40	0.16	0.13%			106.56	121.22	-3.08% Ε
<b>Ελληνικός Δείκτης Τιμών Εταιρικών Ομολόγων</b>	90.82 #	90.70	0.11	0.13%			84.04	96.15	-5.11% Ε

Σημείωση 1: Το κλείσιμο των Δεικτών FTSE/Med 100, Ελληνικός Δείκτης Εταιρικών Ομολόγων και, Ελληνικός Δείκτης Τιμών Εταιρικών Ομολόγων αφορούν την συνεδρίαση της 10/08/2020.

Σημείωση 2: Ο Ελληνικός Δείκτης Mid & Small Cap είναι Customized δείκτης υπολογιζόμενος από το Χρηματιστήριο Αθηνών.

**Αναλυτικά Στοιχεία Συναλλαγών Αγοράς Χρεογράφων**

	Όλα τα Χρεόγραφα	Κύρια Αγορά	Επιτήρηση	Διαπραγματεύσιμα Αμοιβαία Κεφάλαια
<b>Σύνολα</b>	100	92	7	1
Ανοδικές / Καθοδικές / Σταθερές:	64 / 22 / 14	59 / 22 / 11	4 / 0 / 3	1 / 0 / 0
<b>Κεφαλαιοποίηση Χ.Α. (εκατ €) **</b>	44,554.04	44,304.41	249.63	
Μέση Ημερήσια Αξία Συν/γών (χιλ. €)	68,169.08	68,139.72	76.05	52.10
<b>Αξία Συναλλαγών</b>	25,823.61	25,791.40	32.20	0.02
Κύριος Πίνακας:	22,410.11	22,377.89	32.20	0.02
Προσυμφωνημένων Συναλλαγών 6_1_2_3:	3,413.50	3,413.50	0.00	0.00
Πίνακας Εκποιήσεων:	0.00	0.00	0.00	0.00
Πίνακας Ειδικών Όρων:	0.00	0.00	0.00	0.00
<b>Μέσος Ημερήσιος Όγκος Συναλλαγών</b>	44,731,999	44,250,179	511,023	2,780
<b>Όγκος Συναλλαγών</b>	16,554,313	16,288,813	265,499	1
Κύριος Πίνακας:	16,118,931	15,853,431	265,499	1
Προσυμφωνημένων Συναλλαγών 6_1_2_3:	435,382	435,382	0	0
Πίνακας Εκποιήσεων:	0	0	0	0
Πίνακας Ειδικών Όρων:	0	0	0	0
Μέσο Ημερήσιο Πλήθος Πράξεων	33,840	33,702	136	4
<b>Αριθμός Πράξεων</b>	17,640	17,548	91	1
Κύριος Πίνακας:	17,636	17,544	91	1
Προσυμφωνημένων Συναλλαγών 6_1_2_3:	4	4	0	0
Πίνακας Εκποιήσεων:	0	0	0	0
Πίνακας Ειδικών Όρων:	0	0	0	0

**Στοιχεία Συναλλαγών Κλάδων Χρηματιστηρίου Αθηνών & Χρηματοοικονομικών Προϊόντων (Δ.Α.Κ.)**

Κωδικός	Κλάδοι	Ανοδικές / Καθοδικές / Σταθερές	Αριθμός Πράξεων	Όγκος Συναλλαγών	Αξία Συναλλαγών	% στη Συνολική Αξία
12000	- Χρηματοοικονομικά Προϊόντα	1 / 0 / 0	1	1	15.30	0.00%
3510	- Ακίνητη Περιουσία	4 / 0 / 1	796	563,189	3,136,948.06	12.15%
3030	- Ασφάλειες	1 / 0 / 0	42	8,040	28,808.30	0.11%
5020	- Βιομηχανικά Προϊόντα & Υπηρεσίες	10 / 2 / 4	1,310	423,004	2,053,592.49	7.95%
4040	- Εμπόριο	3 / 1 / 0	135	20,799	69,970.49	0.27%
6010	- Ενέργεια	2 / 1 / 0	1,082	124,338	1,225,931.94	4.75%
4020	- Καταναλωτικά Προϊόντα & Υπηρεσίες	4 / 1 / 0	795	147,264	842,536.73	3.26%
5010	- Κατασκευές & Υλικά Κατασκευών	8 / 2 / 1	1,457	631,930	1,452,612.97	5.63%
4030	- Μέσα Ενημέρωσης	1 / 0 / 0	16	11,105	2,081.98	0.01%
4520	- Προσωπική Φροντίδα, Φάρμακα & Παντοπωλεία	1 / 2 / 0	91	14,457	89,834.76	0.35%
5510	- Πρώτες Ύλες	5 / 5 / 0	274	133,825	230,220.94	0.89%
4050	- Ταξίδια και Αναψυχή	2 / 1 / 2	1,145	329,384	1,384,982.60	5.36%
1010	- Τεχνολογία	5 / 2 / 1	196	47,107	87,206.55	0.34%
1510	- Τηλεπικοινωνίες	2 / 2 / 1	1,241	434,471	3,834,366.99	14.85%
3010	- Τράπεζες	6 / 0 / 0	6,761	12,199,810	7,578,069.51	29.35%
4510	- Τρόφιμα, Ποτά & Καπνοβιομηχανίες	4 / 1 / 1	154	24,652	354,525.81	1.37%
2010	- Υγεία	1 / 1 / 1	26	14,895	7,392.97	0.03%
6510	- Υπηρεσίες Κοινής Ωφέλειας	2 / 1 / 1	1,702	579,802	3,194,504.78	12.37%
3020	- Χρηματοοικονομικές Υπηρεσίες	2 / 0 / 1	416	846,240	250,011.79	0.97%

**Οι 10 Μετοχές με τη μεγαλύτερη Άνοδο & Πτώση**

**Κύρια Αγορά**

Μετοχές με τη μεγαλύτερη Θετική μεταβολή τιμής	Τιμή κλεισ.	Μεταβ.	Μετοχές με τη μεγαλύτερη Αρνητική μεταβολή τιμής	Τιμή κλεισ.	Μεταβ.
ΚΕΚΡΟΨ (ΚΟ)	2.24	7.95% #	ΕΛΒΑΛΧΑΛΚΟΡ (ΚΟ)	1.19	-1.65% α
EUROBANK HOLDINGS (ΚΟ)	0.4041	5.70% #	COCA-COLA HBC AG (ΚΟ)	23.58	-1.26% α
ΜΥΤΙΛΗΝΑΙΟΣ (ΚΟ)	8.1	3.38% #	ΕΥΔΑΠ (ΚΟ)	6.4	-0.77% α
LAMDA DEVELOPMENT(ΚΟ)	5.8	3.20% #	EPSILON NET (ΚΟ)	2.62	-0.76% α
ALPHA BANK (ΚΟ)	0.516	2.99% #	ΣΑΡΑΝΤΗΣ ΓΡ. (ΚΟ)	8.63	-0.58% α
ΠΕΙΡΑΙΩΣ ΤΡΑΠΕΖΑ (ΚΟ)	1.17	2.72% #	CENTRIC ΣΥΜΜΕΤΟΧΩΝ (ΚΟ)	0.236	-0.42% α
ΑΒΑΞ Α.Ε. (ΚΟ)	0.3805	2.56% #	INTRACOM HOLDINGS (ΚΟ)	0.628	-0.32% α
ΕΘΝΙΚΗ ΤΡΑΠΕΖΑ (ΚΟ)	1.1425	2.42% #	ΜΟΤΟΡ ΟΪΛ (ΚΟ)	11.1	-0.27% α
ΟΤΕ (ΚΟ)	13.3	2.31% #			
ΕΛΛΑΚΤΩΡ (ΚΟ)	1.159	2.21% #			

Μετοχές με τη μεγαλύτερη Αξία Συναλλαγών	Αξία (χιλ. €)	Μεταβ.	Μετοχές με το μεγαλύτερο Όγκο Συναλλαγών	Όγκος	Μεταβ.
ΟΤΕ (ΚΟ)	3,740.13	2.31% #	EUROBANK HOLDINGS (ΚΟ)	5,043,380	5.70% #
LAMDA DEVELOPMENT(ΚΟ)	3,073.33	3.20% #	ALPHA BANK (ΚΟ)	4,125,847	2.99% #
ΕΘΝΙΚΗ ΤΡΑΠΕΖΑ (ΚΟ)	2,183.38	2.42% #	ΕΘΝΙΚΗ ΤΡΑΠΕΖΑ (ΚΟ)	1,907,820	2.42% #
ALPHA BANK (ΚΟ)	2,112.33	2.99% #	ΠΕΙΡΑΙΩΣ ΤΡΑΠΕΖΑ (ΚΟ)	1,023,378	2.72% #
EUROBANK HOLDINGS (ΚΟ)	1,985.28	5.70% #	MARFIN INVESTMENT GROUP (ΚΟ)	772,791	1.17% #
ΜΥΤΙΛΗΝΑΙΟΣ (ΚΟ)	1,615.99	3.38% #	LAMDA DEVELOPMENT(ΚΟ)	531,289	3.20% #
ΤΕΡΝΑ ΕΝΕΡΓΕΙΑΚΗ (ΚΟ)	1,559.40	0.00% -	ΕΛΛΑΚΤΩΡ (ΚΟ)	380,694	2.21% #
ΟΠΑΠ (ΚΟ)	1,286.79	1.66% #	ΟΤΕ (ΚΟ)	283,120	2.31% #
ΠΕΙΡΑΙΩΣ ΤΡΑΠΕΖΑ (ΚΟ)	1,199.08	2.72% #	ΔΕΗ (ΚΟ)	279,961	0.73% #
ΜΟΤΟΡ ΟΪΛ (ΚΟ)	1,136.27	-0.27% α	ΜΥΤΙΛΗΝΑΙΟΣ (ΚΟ)	201,976	3.38% #

Σημείωση: Απεικονίζονται οι Μετοχές που δεν ανήκουν στις Κατηγορίες Χαμηλής Διασποράς και Επιτήρησης και πραγματοποιήσαν κατά τη διάρκεια της συνεδρίασης Αξία Συναλλαγών μεγαλύτερη από 10,000 Ευρώ.

**Αναλυτικά Στοιχεία Συναλλαγών Αγοράς Παραγώγων**

	Αριθμός Πράξεων	Όγκος	Ανοικτές θέσεις
<b>Σ.Μ.Ε. σε Δείκτες</b>	133	422	4,278
FTSE/X.A. Large Cap	133	422	4,278
<b>Σ.Μ.Ε. σε Μετοχές</b>	1,340	18,699	257,556
ΑΔΜΗΕ ΣΥΜΜΕΤΟΧΩΝ Α.Ε. (ΚΟ)	16	127	3,214
ALPHA BANK (ΚΟ)	229	5,125	87,121
ΑΤΤΙΚΑ BANK Α.Τ.Ε. (ΚΟ)	0	0	0
COCA-COLA HBC AG (ΚΟ)	5	17	94
CENERGY HOLDINGS (ΚΑ)	0	0	2,060
ΕΛΛΑΚΤΩΡ (ΚΟ)	67	612	10,199
EUROBANK HOLDINGS (ΚΟ)	212	5,879	35,542
ΕΥΔΑΠ (ΚΟ)	3	3	103
FOURLIS ΣΥΜΜΕΤΟΧΩΝ (ΚΟ)	0	0	53
ΓΕΚ ΤΕΡΝΑ (ΚΟ)	41	171	3,187
ΕΛΛΗΝ. ΧΡΗΜΑΤΙΣΤΗΡΙΑ-Χ.Α. (ΚΟ)	2	6	1,341
ΕΛΛΗΝΙΚΑ ΠΕΤΡΕΛΙΑΙΑ (ΚΟ)	4	17	1,364
INTRACOM HOLDINGS (ΚΟ)	4	60	995
JUMBO (ΚΟ)	23	85	353
LAMDA DEVELOPMENT(ΚΟ)	35	129	1,978
MARFIN INVESTMENT GROUP (ΚΟ)	0	0	43,554
ΜΟΤΟΡ ΟΪΛ (ΚΟ)	29	68	645
ΜΥΤΙΛΗΝΑΙΟΣ (ΚΟ)	70	239	5,098
ΕΘΝΙΚΗ ΤΡΑΠΕΖΑ (ΚΟ)	204	3,358	30,464
ΟΠΑΠ (ΚΟ)	17	67	2,105
ΟΤΕ (ΚΟ)	74	322	2,042
ΟΛΠ (ΚΟ)	0	0	325
ΠΕΙΡΑΙΩΣ ΤΡΑΠΕΖΑ (ΚΟ)	142	1,935	12,224
ΔΕΗ (ΚΟ)	97	304	7,797
ΤΕΡΝΑ ΕΝΕΡΓΕΙΑΚΗ (ΚΟ)	51	136	1,917
ΤΙΤΑΝ CEMENT (ΚΑ)	14	34	1,652
ΥΙΟΗΛΛΑΚΟ SA/NV (ΚΑ)	1	5	2,129
<b>Δικαιώματα σε Δείκτες</b>	5	71	1,310
FTSE/X.A. Large Cap	5	71	1,310
<b>Δικαιώματα σε Μετοχές</b>	0	0	1,349
ALPHA BANK (ΚΟ)	0	0	110
ΕΘΝΙΚΗ ΤΡΑΠΕΖΑ (ΚΟ)	0	0	460
ΟΠΑΠ (ΚΟ)	0	0	337
ΟΤΕ (ΚΟ)	0	0	147
ΠΕΙΡΑΙΩΣ ΤΡΑΠΕΖΑ (ΚΟ)	0	0	14
ΔΕΗ (ΚΟ)	0	0	281
<b>Συνολική Δραστηριότητα</b>	1,478	19,192	264,493



Πληθος Χρεογράφων	Ονομ. Αξία	Μερίσματα [1]			Ημερ. Τελευτ. Αποκοπής		Σημ. Χρεόγραφα	Τιμή κλεισίματος	% μεταβ.	Προηγ. Κλεισίση-ημ/νία	Άνοιγμα	Κατωτ Τιμή	Ανωτ Τιμή	Τελ Σταθμ Τιμή	Τελευταία ζήτηση [7]	Τελευταία προσφορά [7]	Ρ/Ε μετά φ. Χρήση	Όγκος	Πράξεις	Αξία Συναλλαγών[8]	Χ.Α. Εταιρείας (χιλ. €) [3,5]	Χαμηλό έτους	Υψηλό έτους	Κλάδος [4]
		2017	2018	2019	Μέρισμα [2]	Δικαιώμα																		

**Κύρια Αγορά - Υψηλής Συναλλακτικής Δραστηριότητας**

1,543,699,381	0.300	---	---	---	07/04/2008	18/04/2017	---	ALPHA BANK (ΚΟ)	0.516	2.99	P	0.501	11/08/2020	0.51	0.5056	0.5168	0.516	0.512	3071@0.515	1500@0.517	---	---	4,125,847	1,948	2,112,328.60	796,548.88	0.4832	1.928	30101010
461,254,013	0.300	---	---	---	04/06/2008	30/04/2018	---	ATTICA BANK A.T.E. (ΚΟ)	0.1772	1.49	P	0.1746	11/08/2020	0.1746	0.1738	0.1786	0.1772	0.176	480@0.177	1045@0.177	---	---	93,072	77	16,364.78	81,734.21	0.16	0.412	30101010
48,855,000	0.080	(0.275)	(0.375)	0.23	20/07/2020	25/06/2019	---	AUTOHELLAS (ΚΟ)	3.45	1.47	P	3.4	11/08/2020	3.4	3.4	3.46	3.45	3.445	500@3.45	10@3.46	---	---	14,291	86	49,230.25	168,549.75	3.08	8.28	40201040
190,162,681	---	---	---	---	07/12/2016	---	---	CENERGY HOLDINGS (ΚΑ)	0.934	2.08	P	0.915	11/08/2020	0.938	0.902	0.938	0.934	0.918	372@0.922	547@0.934	---	---	42,185	59	38,709.36	177,611.94	0.585	1.51	50202010
370,251,684	6.70	0.54	2.57	0.62	02/07/2020	29/04/2013	---	COCA-COLA HBC AG (ΚΟ)	23.58	-1.26	€	23.88	11/08/2020	23.71	23.41	23.73	23.73	23.549	455@23.62	1198@23.76	---	---	12,628	89	297,377.09	8,730,534.71	15.385	34.88	45101020
13,400,000	0.300	---	---	---	28/12/2015	18/01/2019	---	EPSILON NET (ΚΟ)	2.62	-0.76	€	2.64	11/08/2020	2.58	2.56	2.64	2.62	2.618	150@2.54	1850@2.62	---	---	5,033	20	13,175.82	35,108.00	1.6	2.96	10101015
3,709,161,852	0.230	---	---	---	02/05/2008	20/05/2019	---	EUROBANK HOLDINGS (ΚΟ)	0.4041	5.70	P	0.3823	11/08/2020	0.3848	0.383	0.4041	0.4041	0.394	19@0.403	10000@0.405	---	---	5,043,380	1,661	1,985,277.16	1,498,872.30	0.282	0.924	30101010
52,004,961	0.810	---	---	---	21/06/2010	23/07/2019	---	FOURLIS ΣΥΜΜΕΤΟΧΩΝ (ΚΟ)	3.91	1.30	P	3.86	11/08/2020	3.905	3.86	3.93	3.91	3.909	200@3.91	900@3.97	---	---	12,942	63	50,587.08	203,339.40	2.745	5.98	40401010
136,059,759	0.880	0.36	0.39	0.062	30/06/2020	05/03/2014	---	JUMBO (ΚΟ)	16.25	0.43	P	16.18	11/08/2020	16.13	15.86	16.25	16.25	16.098	6@16.06	889@16.25	---	---	47,039	587	757,213.61	2,210,971.08	9.94	19.48	40203045
176,736,715	0.300	---	---	---	30/05/2007	27/11/2019	---	LAMDA DEVELOPMENT(ΚΟ)	5.8	3.20	P	5.62	11/08/2020	5.62	5.62	5.85	5.8	5.785	2000@5.76	1150@5.80	---	---	531,289	628	3,073,329.14	1,025,072.95	4.26	8.85	35101010
939,510,748	0.300	---	---	---	26/04/2007	29/08/2014	---	MARFIN INVESTMENT GROUP (ΚΟ)	0.052	1.17	P	0.0514	11/08/2020	0.052	0.0509	0.0524	0.052	0.052	10000@0.052	8000@0.052	---	---	772,791	156	40,014.10	48,854.56	0.0474	0.1296	30202000
82,447,868	---	---	---	---	23/07/2019	---	---	TITAN CEMENT (ΚΑ)	11.26	0.54	P	11.2	11/08/2020	11.36	11.12	11.38	11.26	11.264	1934@11.26	100@11.32	---	---	24,583	264	276,909.70	928,362.99	8.55	19.54	50101030
259,189,761	---	---	---	---	26/02/2016	---	---	VIOHALCO SANN (ΚΑ)	2.26	0.89	P	2.24	11/08/2020	2.27	2.245	2.28	2.26	2.261	266@2.26	254@2.28	---	---	76,926	146	173,941.45	585,768.86	1.47	3.99	55102015
232,000,000	2.12	---	0.0601	0.06	02/08/2019	19/06/2017	---	ΑΔΜΗ. ΣΥΜΜΕΤΟΧΩΝ Α.Ε. (ΚΟ)	2.265	1.57	P	2.23	11/08/2020	2.23	2.195	2.27	2.265	2.237	712@2.26	4000@2.27	9.78	2019	122,597	309	274,237.02	525,480.00	1.57	2.775	65101015
71,417,100	0.650	0.55	0.6	---	03/06/2019	27/06/2014	---	ΑΕΡΟΠΟΡΙΑ ΑΙΓΑΙΟΥ (ΚΟ)	3.515	1.74	P	3.455	11/08/2020	3.465	3.45	3.57	3.515	3.484	923@3.52	297@3.56	---	---	22,253	101	77,540.09	251,031.11	3.2	9.08	40501010
103,423,291	0.570	---	---	---	01/08/2011	19/04/2016	---	ΓΕΚ ΤΕΡΝΑ (ΚΟ)	6.17	1.31	P	6.09	11/08/2020	6.13	6.05	6.24	6.17	6.152	500@6.15	26@6.17	---	---	110,419	397	679,304.89	638,121.71	3.705	8.93	50101010
232,000,000	2.48	---	---	---	20/07/2015	12/12/2001	---	ΔΕΗ (ΚΟ)	3.87	0.73	P	3.842	11/08/2020	3.842	3.842	3.946	3.87	3.913	2000@3.86	11102@3.90	---	---	279,961	683	1,095,430.49	897,840.00	1.453	4.388	65101015
914,715,153	3.00	---	---	---	16/05/2008	29/08/2018	---	ΕΘΝΙΚΗ ΤΡΑΠΕΖΑ (ΚΟ)	1.1425	2.42	P	1.1155	11/08/2020	1.1395	1.122	1.16	1.1425	1.144	10000@1.14	10539@1.15	---	---	1,907,820	2,199	2,183,375.54	1,045,062.06	0.815	3.072	30101010
214,272,003	1.03	---	---	---	05/07/2011	22/07/2019	---	ΕΛΛΑΚΤΡ (ΚΟ)	1.159	2.21	P	1.134	11/08/2020	1.139	1.13	1.159	1.159	1.147	250@1.15	200@1.16	---	---	380,694	585	436,605.56	248,341.25	0.512	1.968	50101010
60,348,000	0.490	0.0502	0.05	0.07	04/06/2020	05/08/2020	---	ΕΛΛΗΝ. ΧΡΗΜΑΤΙΣΤΗΡΙΑ Χ.Α. (ΚΟ)	2.85	1.24	P	2.815	11/08/2020	2.83	2.825	2.89	2.85	2.856	3890@2.85	250@2.88	---	---	73,407	259	209,665.89	171,991.80	2.54	5.05	30202015
305,635,185	2.18	0.4	0.75	0.5	29/06/2020	01/10/2003	---	ΕΛΛΗΝΙΚΑ ΠΕΤΡΕΛΑΙΑ (ΚΟ)	5.21	1.16	P	5.15	11/08/2020	5.19	5.14	5.25	5.21	5.205	1259@5.20	300@5.23	---	---	16,616	113	86,485.12	1,592,359.31	4.4	8.8	60101000
106,500,000	0.600	0.2	0.27	0.38	30/06/2020	28/01/2000	---	ΕΥΔΑΠ (ΚΟ)	6.4	-0.77	€	6.45	11/08/2020	6.5	6.4	6.5	6.4	6.424	12444@6.40	4@6.44	---	---	41,316	252	265,434.55	681,600.00	4.95	7.78	65102030
110,782,980	0.750	1.3	1.3	1.1507	24/06/2020	04/11/2013	---	ΜΟΤΟΡ ΟΙΛ (ΚΟ)	11.1	-0.27	€	11.13	11/08/2020	11.13	11	11.3	11.1	11.09	1664@11.10	1@11.17	---	---	102,460	961	1,136,273.84	1,229,691.08	8.6	21.24	60101020
142,891,161	0.970	0.32	0.36	0.3617	24/06/2020	07/07/2017	---	ΜΥΤΙΛΗΝΑΙΟΣ (ΚΟ)	8.1	3.38	P	7.835	11/08/2020	7.87	7.835	8.1	8.1	8.001	100@8.07	18@8.11	---	---	201,976	880	1,615,988.43	1,157,418.40	4.896	10.39	50203000
25,000,000	2.00	0.1712	0.424	0.5388	27/07/2020	08/08/2003	---	ΟΛΠ (ΚΟ)	16	---	---	16	11/08/2020	15.8	15.8	16.1	16	16.014	16@15.92	110@16.08	11.28	2019	17,668	156	282,927.62	400,000.00	12.96	23	50206060
341,426,387	0.300	0.4	0.7	0.3	21/07/2020	25/04/2001	---	ΟΠΑΠ (ΚΟ)	7.98	1.66	P	7.85	11/08/2020	7.96	7.855	7.985	7.98	7.95	1@7.96	1000@7.99	---	---	161,855	948	1,286,791.28	2,724,582.57	5.4021	12.653	40501020
470,174,576	2.83	0.3529	0.5245	0.5554	09/07/2020	18/06/1998	---	ΟΤΕ (ΚΟ)	13.3	2.31	P	13	11/08/2020	12.8	12.8	13.38	13.3	13.21	5489@13.30	34@13.31	---	---	283,120	1,088	3,740,129.39	6,253,321.86	9.01	14.39	15102015
436,659,164	6.00	---	---	---	16/05/2008	31/07/2017	---	ΠΕΙΡΑΙΩΣ ΤΡΑΠΕΖΑ (ΚΟ)	1.17	2.72	P	1.139	11/08/2020	1.1595	1.1435	1.1945	1.17	1.172	100@1.17	169@1.18	---	---	1,023,378	836	1,199,079.33	510,891.22	0.92	3.394	30101010
69,877,484	0.780	(0.14)	0.1489	0.167	11/05/2020	13/06/2018	---	ΣΑΡΑΝΤΗΣ ΓΡ. (ΚΟ)	8.63	-0.58	€	8.68	11/08/2020	8.82	8.58	8.97	8.63	8.724	36@8.56	200@8.66	---	---	9,217	63	80,409.10	603,042.69	5.2	9.2	45201020
113,918,936	0.300	0.0419	---	0.1745	22/06/2020	05/03/2020	---	ΤΕΡΝΑ ΕΝΕΡΓΕΙΑΚΗ (ΚΟ)	11.68	---	---	11.68	11/08/2020	11.52	11.32	11.68	11.68	11.472	91@11.64	677@11.70	---	---	135,928	458	1,559,402.72	1,330,573.17	5.44	12.4	65101010

**Κύρια Αγορά - Μέσης Συναλλακτικής Δραστηριότητας**

13,126,020	0.490	---	---	---	08/07/2010	06/09/2019	---	A.S. COMPANY (ΚΟ)	1.92	2.67	P	1.87	11/08/2020	1.91	1.91	1.96	1.91	1.925	105@1.89	1000@1.92	---	---	1,254	7	2,413.64	25,201.96	1.69	2.99	40401030
129,514,137	0.300	---	---	---	01/07/2008	21/02/2020	---	AVE (ΚΟ)	0.192	1.59	P	0.189	11/08/2020	0.189	0.185	0.193	0.192	0.187	2000@0.180	125@0.192	---	---	11,105	16	2,081.98	24,866.71	0.12	0.38	40301010
35,764,593	2.10	0.035	0.055	0.039	01/04/2020	25/11/2019	---	BRIQ PROPERTIES (ΚΟ)	1.61	0.63	P	1.6	11/08/2020	1.6	1.6	1.615	1.61	1.602	500@1.61	80@1.67	3.94	2019	8,980	22	14,388.54	57,580.99	1.5	2.3	

Ημερήσιο Δελτίο Τιμών

Έτος: 141 Αύξων Αριθμός Συνεδρίασης: 151

Ενότητα 2: Αναλυτικά Στοιχεία Συναλλαγών Χρεογράφων

Τετάρτη, 12 Αυγούστου, 2020

Πληθος Χρεογράφων	Ονομ. Αξία	Μερίσματα [1]			Ημερ.Τελευτ.Αποκοπή		Σημ.	Χρεόγραφο	Τιμή κλεισίματος	% μεταβ.	Προηγ. Κλείσιμο-ημ/νία		Άνοιγμα	Κατωτ Τιμή	Ανωτ Τιμή	Τελ Σταθμ Τιμή	Τελευταία ζήτηση [7]	Τελευταία προσφορά [7]	Ρ/Ε μετά φ.	Χρήση	Όγκος	Πράξεις	Αξία Συναλλαγών[8]	Χ.Α. Εταιρείας (χιλ. €) [3,5]	Χαμηλό έτους	Υψηλό έτους	Κλάδος [4]		
		2017	2018	2019	Μέρισμα [2]	Δικαιώμα					Προηγ.	Κλείσιμο-ημ/νία																	
20,578,374	0.620	0.1	---	0.04	20/07/2020	18/05/2015	---	INFORM Π. ΛΥΚΟΣ (ΚΟ)	1	2.04	P	0.98	11/08/2020	0.968	0.96	1	1	0.978	950@0.982	964@1.00	---	---	1,820	11	1,780.62	20,578.37	0.66	1.7	50205030
76,000,000	1.00	---	---	---	03/07/2007	17/09/2018	---	INTRACOM HOLDINGS (ΚΟ)	0.628	-0.32	E	0.63	11/08/2020	0.642	0.615	0.642	0.628	0.627	1431@0.624	1000@0.629	---	---	134,532	133	84,398.97	47,728.00	0.28	0.915	15101010
30,477,156	0.300	---	---	---	12/08/2008	17/10/2017	---	INTRAKAT (ΚΟ)	1.145	0.44	P	1.14	11/08/2020	1.15	1.13	1.16	1.145	1.143	105@1.15	250@1.16	---	---	9,052	43	10,343.73	34,896.34	0.58	1.8	50101010
4,419,616	1.58	---	---	---	21/07/2011	04/03/2015	---	MEDICON ΕΛΛΑΣ (ΚΟ)	1.74	---	~	1.74	11/08/2020	1.79	1.73	1.79	1.74	1.737	500@1.72	200@1.78	---	---	1,649	10	2,864.26	7,690.13	1.5	2.98	20102010
468,700	0.73	4.869	---	---	25/04/2019	21/05/2004	---	MERMEREN KOMB. A.D. PR. (ΕΛΠ)	46.3	-0.86	E	46.7	11/08/2020	46.3	46.3	46.3	46.3	46.3	17@45.00	11@46.30	1.08	2019	10	2	463.00	21,700.81	40	67.8	55102000
10,500,000	0.950	---	---	---	24/06/2008	30/06/2017	---	MEVACO (ΚΟ)	1.3	-0.76	E	1.31	11/08/2020	1.3	1.3	1.3	1.3	1.3	111@1.29	200@1.30	30.57	2019	119	1	154.70	13,650.00	1.24	1.87	55102015
3,953,090	0.300	0.16	0.15	0.5	04/06/2020	05/12/2012	---	PAPERPACK (ΚΟ)	5	---	~	5	11/08/2020	---	---	---	---	---	250@4.80	30@5.20	10.11	2019	---	---	---	19,765.45	3.98	6.1	50203030
11,812,193	0.470	---	---	---	26/05/2020	07/04/2020	---	PROFILE (ΚΟ)	3.62	2.40	P	3.535	11/08/2020	3.545	3.54	3.62	3.62	3.577	150@3.59	240@3.62	---	---	2,290	22	8,190.60	42,760.14	2.12	4.34	10101010
27,345,120	0.280	---	---	---	18/07/2005	26/02/2014	---	QUALITY & RELIABILITY (ΚΟ)	0.206	3.52	P	0.199	11/08/2020	0.21	0.194	0.213	0.206	0.2	230@0.199	4555@0.203	---	---	13,397	26	2,676.15	5,633.09	0.17	0.305	10101010
35,740,896	1.33	---	---	---	05/09/2008	21/07/2020	---	QUEST ΣΥΜΜΕΤΟΧΩΝ (ΚΟ)	7.82	1.30	P	7.72	11/08/2020	7.88	7.8	7.92	7.82	7.854	380@7.72	200@7.84	---	---	4,493	28	35,289.84	279,493.81	5.6	9.76	10101010
57,434,884	1.31	---	---	---	05/06/2008	12/06/2009	---	REDS (ΚΟ)	0.916	0.88	P	0.908	11/08/2020	0.87	0.87	0.916	0.916	0.899	250@0.876	245@0.912	---	---	845	7	759.52	52,610.35	0.752	1.47	35101010
6,456,530	1.08	---	---	0.065	09/07/2020	02/08/2010	---	SPACE HELLAS (ΚΟ)	4.5	-3.64	E	4.67	11/08/2020	4.67	4.43	4.8	4.5	4.48	130@4.47	1139@4.80	---	---	779	14	3,489.62	29,054.39	3.02	5.88	15101010
15,627,315	0.300	---	---	---	16/11/1992	24/07/2019	---	UNIBIOS (ΚΟ)	0.26	---	~	0.26	11/08/2020	0.26	0.237	0.26	0.26	0.259	100@0.246	2480@0.260	---	---	16,942	16	4,382.45	4,063.10	0.186	0.463	50204000
144,321,516	0.300	---	---	---	01/07/2011	22/01/2020	---	ΑΒΑΣ Α.Ε. (ΚΟ)	0.3805	2.56	P	0.371	11/08/2020	0.372	0.372	0.389	0.3805	0.378	3260@0.380	601@0.381	---	---	64,815	81	24,515.92	54,914.34	0.2225	0.64	50101010
32,413,681	0.370	---	---	---	15/07/2009	11/05/2000	---	ΑΛΟΥΜΥΛΑ (ΚΟ)	0.78	0.52	P	0.776	11/08/2020	0.804	0.768	0.804	0.78	0.777	500@0.768	123@0.782	---	---	16,266	29	12,635.81	25,282.67	0.431	1.62	55102035
24,060,000	0.300	0.01	0.015	0.035	05/05/2020	01/07/2019	---	ΓΕΝΙΚΗ ΕΜΠΟΡΙΟΥ (ΚΟ)	0.7	1.45	P	0.69	11/08/2020	0.69	0.68	0.7	0.7	0.692	50@0.680	2090@0.700	15.13	2019	2,159	7	1,493.21	16,842.00	0.54	1.13	50205010
34,720,000	0.310	---	---	---	16/06/2010	01/08/2007	---	ΔΡΟΜΕΑΣ (ΚΟ)	0.298	2.05	P	0.292	11/08/2020	0.3	0.28	0.306	0.298	0.285	300@0.281	981@0.294	---	---	6,000	29	1,708.98	10,346.56	0.25	0.485	40202015
13,673,200	0.880	---	---	---	18/07/2008	26/07/2001	---	ΕΒΡΟΦΑΡΜΑ (ΚΟ)	0.788	1.81	P	0.774	11/08/2020	0.788	0.788	0.788	0.788	0.79	486@0.730	793@0.774	---	---	1	1	0.79	10,774.48	0.61	1.375	45102020
27,848,000	0.300	0.0034	---	---	20/08/2018	02/09/2003	---	ΕΙΔΗΣΕΟΦΩΝΙΚΗ ΕΛΛΑΣ (ΚΟ)	0.45	0.45	P	0.448	11/08/2020	0.45	0.45	0.45	0.45	0.45	8059@0.454	1000@0.470	---	---	11,941	3	5,373.45	12,531.60	0.199	0.53	15102015
11,250,000	0.520	---	0.04	---	22/07/2019	09/11/2015	---	ΕΚΤΕΡ (ΚΟ)	0.732	-1.74	E	0.745	11/08/2020	0.714	0.714	0.759	0.732	0.742	250@0.731	500@0.752	---	---	3,556	20	2,637.94	8,235.00	0.54	1.33	50101010
18,410,839	1.00	---	---	---	07/07/2009	10/09/2010	---	ΕΛΑΣΤΡΟΝ (ΚΟ)	0.92	-1.71	E	0.936	11/08/2020	0.89	0.89	0.92	0.92	0.904	100@0.900	190@0.920	---	---	708	7	639.98	16,937.97	0.6	1.58	55102010
375,241,586	0.390	---	0.03	0.03	01/06/2020	14/07/2006	---	ΕΛΒΑΛΧΑΛΚΟΡ (ΚΟ)	1.19	-1.65	E	1.21	11/08/2020	1.224	1.186	1.224	1.19	1.216	375@1.19	364@1.21	---	---	33,209	67	40,381.31	446,537.49	0.83	1.836	55102015
31,734,530	1.60	---	---	---	09/07/2007	19/07/2006	---	ΕΛΓΕΚΑ (ΚΟ)	0.31	3.33	P	0.3	11/08/2020	0.3	0.3	0.31	0.31	0.3	1000@0.272	240@0.310	---	---	1,010	2	303.10	9,837.70	0.214	0.565	45201010
19,864,886	5.60	0.672	0.672	0.672	26/03/2020	02/07/2008	---	ΕΛΛΑΔΟΣ ΤΡΑΠΕΖΑ (ΚΟ)	13.2	1.54	P	13	11/08/2020	12.84	12.8	13.2	13.2	12.933	295@12.92	711@13.20	---	---	6,313	40	81,644.10	262,216.50	11.9	16.68	30101010
26,730,187	0.520	0.04	0.06	0.04	27/07/2020	01/08/2017	---	ΕΛΤΟΝ (ΚΟ)	1.245	---	~	1.245	11/08/2020	1.24	1.22	1.245	1.245	1.223	159@1.22	360@1.23	---	---	1,669	8	2,041.66	33,279.08	1.02	1.85	50205010
30,000,000	0.050	(0.0217)	(0.03)	---	28/06/2019	11/06/2020	---	ΕΝΤΕΡΣΟΦΤ (ΚΟ)	1.6	1.27	P	1.58	11/08/2020	1.55	1.55	1.63	1.6	1.593	450@1.56	1754@1.60	---	---	14,386	45	22,919.82	48,000.00	0.9	1.63	10101015
36,300,000	1.12	0.221	0.126	0.268	09/07/2020	12/12/2007	---	ΕΥΑΘ (ΚΟ)	3.99	---	~	3.99	11/08/2020	---	---	---	---	---	300@3.93	3@3.99	---	---	---	---	---	144,837.00	3.06	5	65102030
27,503,677	0.630	0.12	0.13	0.2446	06/05/2020	18/10/1999	---	ΕΥΡΩΠΑΪΚΗ ΠΙΣΤΗ (ΚΟ)	3.6	0.28	P	3.59	11/08/2020	3.6	3.55	3.6	3.6	3.583	1000@3.56	500@3.59	---	---	8,040	42	28,808.30	99,013.24	2.7	5.24	30302010
114,320,400	0.100	(0.0175)	(0.0575)	---	23/03/2020	05/08/2019	---	ΙΚΤΙΝΟΣ ΕΛΛΑΣ (ΚΟ)	0.59	0.34	P	0.588	11/08/2020	0.585	0.58	0.59	0.59	0.584	850@0.581	2500@0.591	---	---	35,797	51	20,909.74	67,449.04	0.53	1.206	50101035
8,226,132	0.900	---	---	---	15/05/2009	13/10/2014	---	ΙΛΥΔΑ (ΚΟ)	0.505	---	~	0.505	11/08/2020	0.54	0.462	0.54	0.505	0.503	189@0.494	478@0.505	---	---	4,272	37	2,147.36	4,154.20	0.171	0.54	10101015
8,298,467	0.400	---	---	---	30/08/1993	08/05/2013	---	ΙΝΤΕΑΛ ΟΜΙΛΟΣ (ΚΟ)	0.99	-0.50	E	0.995	11/08/2020	0.9	0.9	0.99	0.99	0.902	242@0.900	241@0.990	---	---	116	3	104.58	8,215.48	0.82	1.42	10102030
34,986,430	0.440	---	---	---	25/07/2008	23/02/2010	---	ΙΝΤΕΡΓΟΥΝΤ-ΕΥΛΕΜΠΟΡΙΑ (ΚΟ)	0.154	---	~	0.154	11/08/2020	---	---	---	---	---	1000@0.125	2775@0.153	---	---	---	---	---	6,080.96	0.125	0.187	50205010
8,424,900	0.500	---	---	---	12/07/2010	04/07/2019	---	ΙΝΤΕΡΤΕΚ (ΚΟ)	0.526	-0.38	E	0.528	11/08/2020	0.52	0.52	0.526	0.526	0.52	2000@0.510	470@0.526	---	2019	4,010	4	2,085.26	4,431.50	0.402	0.925	50205010
19,804,134	0.300	---	---	---	01/07/2004	06/11/2017	---	ΚΕΚΡΩΣ (ΚΟ)	2.24	7.95	P	2.075	11/08/2020	2.12	2.08	2.245	2.24	2.18	86@2.23	400@2.25	---	2019	21,987	137	47,929.51	44,361.26	0.87	2.47	35101010
40,219,218	0.260	---	---	---	02/07/2018	10/06/2019	---	ΚΛΩΥΚΙΝΑΣ - ΛΑΠΠΑΣ (ΚΟ)	0.518	2.37	P	0.506	11/08/2020	0.54	0.504	0.54	0.518	0.511	230@0.497	1233@0.516	---	---	644	7	328.80	20,833.55			



Ημερήσιο Δελτίο Τιμών

Έτος: 141 Αύξων Αριθμός Συνεδρίασης: 151

Ενότητα 2: Αναλυτικά Στοιχεία Συναλλαγών Χρεογράφων

Τετάρτη, 12 Αυγούστου, 2020

Πληθος Χρεογράφων	Ονομ. Αξία	Μερίσματα [1]			Ημερ. Τελευτ. Αποκοπή		Σημ. Χρεόγραφο	Τιμή κλεισίματος	% μεταβ.	Προηγ. Κλείσιμο-ημ/νία	Άνοιγμα	Κατωτ Τιμή	Ανωτ Τιμή	Τελ Σταθμ Τιμή	Τελευταία ζήτηση [7]	Τελευταία προσφορά [7]	Ρ/Ε μετά φ. Χρήση	Όγκος	Πράξεις	Αξία Συναλλαγών[8]	Χ.Α. Εταιρείας (χιλ. €) [3,5]	Χαμηλό έτους	Υψηλό έτους	Κλάδος [4]			
		2017	2018	2019	Μέρησρα [2]	Δικαιώμα																					
18,017,472	0.360	---	---	---	15/06/2010	28/08/2017	---	1.03	---	1.03	11/08/2020	1	1	1	1	160@0.982	50@1.00	---	---	130	3	130.00	18,558.00	0.91	1.55	45101015	
21,364,000	1.12	0.2	0.2	---	29/07/2019	10/08/2005	---	20	---	20	11/08/2020	---	---	---	---	100@19.70	10@20.00	---	---	---	---	---	427,280.00	17.5	20.6	40501025	
5,939,268	0.620	---	---	---	10/07/2003	03/01/2002	---	0.99	---	0.99	11/08/2020	---	---	---	---	---	500@0.990	---	2018	---	---	---	5,879.88	0.81	1.3	40401020	
17,120,280	0.940	---	---	0.07	12/06/2020	02/08/2019	---	2.66	---	2.66	11/08/2020	---	---	---	---	50@2.66	138@2.82	---	---	---	---	---	45,539.94	2.48	3.74	45102020	
8,321,682	0.670	---	---	---	17/08/2007	23/11/1999	---	0.153	---	0.153	11/08/2020	0.138	0.138	0.138	0.138	44@0.138	192@0.168	---	2019	56	1	7.73	1,878.16	0.122	0.224	50203000	
2,160,524	0.670	0.0436	---	---	03/12/2018	23/11/1999	---	0.28	---	0.28	11/08/2020	---	---	---	---	---	987@0.280	---	2019	---	---	---	1,878.16	0.175	0.294	50203000	
6,340,000	0.600	---	0.05	0.06	14/02/2020	02/12/2019	---	1.65	---	1.65	11/08/2020	---	---	---	---	200@1.51	801@1.65	---	---	---	---	---	10,461.00	0.93	2.66	40401030	
27,379,200	0.300	0.148	0.294	0.3654	03/07/2020	24/08/2018	---	13.65	---	13.65	11/08/2020	---	---	---	---	20@13.40	50@13.95	---	---	---	---	---	373,726.08	8.55	14.9	50203015	
255,494,534	3.00	0.22	0.286	0.613	16/04/2020	23/12/2015	---	7.9	---	7.9	11/08/2020	---	---	---	---	46@7.90	---	---	---	---	---	---	2,018,406.82	6.05	8.35	35102000	
4,181,450	0.500	---	---	---	21/08/2000	05/03/2002	---	1.26	---	1.26	11/08/2020	---	---	---	---	---	300@1.25	---	---	---	---	---	---	5,268.63	1.15	3.3	45102020

Διαπραγματεύσιμα Αμοιβαία Κεφάλαια (Δ.Α.Κ.)

853,597	---	---	---	---	15/06/2016	---	ALPHA ETF FTSE Athex Large Cap	15.3	2.69	P	14.9	11/08/2020	15.3	15.3	15.3	15.3	15.317500@15.17	17500@15.36	---	---	1	1	15.30	---	11.3	24.5	12003
---------	-----	-----	-----	-----	------------	-----	--------------------------------	------	------	---	------	------------	------	------	------	------	-----------------	-------------	-----	-----	---	---	-------	-----	------	------	-------

Επιήρρηση

172,599,567	0.300	---	---	---	19/09/2016	5161	FORTHNET (ΚΟ)	0.238	---	0.238	11/08/2020	0.238	0.238	0.238	0.238	3500@0.202	2901@0.238	---	---	4,099	3	975.56	41,078.70	0.186	0.448	15102015			
355,437,751	0.100	---	---	---	07/07/2010	21/09/2017	5160	FRIGOGLASS (ΚΟ)	0.096	1.05	P	0.095	11/08/2020	0.0935	0.0935	0.099	0.096	0.094	484@0.096	475@0.099	---	---	104,166	22	9,805.07	34,122.02	0.09	0.28	50204000
51,081,030	1.00	---	---	---	20/08/2007	03/09/2007	4912	LAVIPHARM (ΚΟ)	0.292	8.15	P	0.27	11/08/2020	0.28	0.28	0.298	0.298	0.29217180@0.280	4991@0.298	---	---	12,520	8	3,656.20	14,915.66	0.208	0.338	20103015	
16,838,928	0.500	---	---	---	21/05/2008	19/06/2020	5247	PASAL A.E. (ΚΟ)	0.68	---	---	0.68	11/08/2020	---	---	---	---	2000@0.680	8500@0.720	---	---	---	---	---	11,450.47	0.4849	1.1713	35101010	
65,326,268	0.530	---	---	---	04/07/2007	19/07/2006	4750	SATO AE (ΚΟ)	0.033	---	---	0.033	11/08/2020	---	---	---	---	2900@0.027	7000@0.038	---	---	---	---	---	2,155.77	0.0125	0.038	40202015	
13,191,620	0.620	---	---	---	04/08/2010	09/09/2002	5232	YALCO - ΚΩΝΣΤΑΝΤΙΝΟΥ (ΚΟ)	0.0765	---	---	0.0765	11/08/2020	---	---	---	---	---	14000@0.092	---	---	---	---	---	1,009.16	0.05	0.0915	40202020	
13,000,000	1.00	---	---	---	01/08/2007	07/04/2000	5093	AKRITAS (ΚΟ)	0.3	---	---	0.3	11/08/2020	0.272	0.272	0.272	0.272	70@0.272	1000@0.300	---	---	20	2	5.44	3,900.00	0.27	0.5	50101035	
185,373,016	0.300	---	---	---	02/07/2008	28/02/2011	4957	ANEK (ΚΟ)	0.04	---	---	0.04	11/08/2020	---	---	---	---	5000@0.038	2733@0.040	---	---	---	---	---	7,734.37	0.03	0.072	40501015	
312,163	0.300	---	---	---	02/07/2008	28/02/2011	4959	ANEK (ΠΟ '90)	0.072	---	---	0.072	11/08/2020	---	---	---	---	---	---	---	---	---	---	---	7,734.37	0.058	0.072	40501015	
2,969,713	0.300	---	---	---	02/07/2008	28/02/2011	4958	ANEK (ΠΟ '96)	0.1	---	---	0.1	11/08/2020	---	---	---	---	---	51@0.080	---	---	---	---	---	7,734.37	0.08	0.1	40501015	
4,737,503	0.320	---	---	---	22/06/2005	22/09/2015	5115	ΒΑΡΑΓΚΗΣ (ΚΟ)	0.128	---	---	0.128	11/08/2020	---	---	---	---	---	15@0.103	---	---	---	---	---	606.40	0.103	0.16	40202015	
6,330,002	0.300	---	---	---	25/06/2002	15/03/2019	5162	ΒΑΡΒΑΡΕΣΟΣ (ΚΟ)	0.398	---	---	0.398	11/08/2020	---	---	---	---	---	414@0.390	---	2019	---	---	---	2,519.34	0.282	0.525	55101020	
17,579,754	4.16	---	---	---	18/08/2006	02/08/2010	---	0.096	---	---	0.096	11/08/2020	---	---	---	---	---	166@0.077	---	---	---	---	---	---	1,687.66	0.041	0.096	50101010	
4,968,600	2.88	---	---	---	01/07/1998	14/12/1998	5245	ΒΙΣ (ΚΟ)	0.845	---	---	0.845	11/08/2020	---	---	---	---	40@0.845	---	---	2019	---	---	---	4,198.47	0.62	1.26	50203030	
15,878,748	0.480	---	---	---	10/07/2006	22/03/2004	5095	ΔΟΜΙΚΗ ΚΡΗΤΗΣ (ΚΟ)	0.274	---	---	0.274	11/08/2020	---	---	---	---	500@0.250	1500@0.278	---	---	---	---	---	4,350.78	0.109	0.322	50101010	
3,961,300	1.28	---	---	---	29/06/2004	03/08/2000	5248	ΔΟΥΡΟΣ (ΚΟ)	0.17	---	---	0.17	11/08/2020	---	---	---	---	1700@0.136	600@0.170	---	---	---	---	---	673.42	0.125	0.27	40204020	
51,754,364	0.300	---	---	---	23/12/2003	24/01/2007	5197	ΕΠΙΛΕΚΤΟΣ (ΚΟ)	0.169	---	---	0.169	11/08/2020	---	---	---	---	500@0.137	850@0.165	---	---	---	---	---	8,746.49	0.117	0.25	55101020	
11,125,110	0.300	---	---	---	02/06/2010	06/11/2017	5178	ΕΥΡΟΣΥΜΒΟΥΛΟΙ (ΚΟ)	0.266	---	---	0.266	11/08/2020	---	---	---	---	400@0.214	500@0.270	---	---	---	---	---	2,959.28	0.165	0.34	50205020	
156,961,721	0.300	---	---	---	30/05/2013	14/11/2007	5246	ΙΝΤΡΑΛΟΤ (ΚΟ)	0.119	---	---	0.119	11/08/2020	0.115	0.115	0.119	0.119	0.116	5000@0.118	16686@0.119	---	---	140,994	43	16,361.23	18,678.44	0.072	0.41	40501020
7,125,216	0.650	---	---	---	01/07/2005	14/12/1999	4955	ΚΡΕΚΑ (ΚΟ)	0.179	---	---	0.179	11/08/2020	---	---	---	---	---	900@0.180	---	2019	---	---	---	---	1,275.41	0.058	0.24	45102010
7,734,375	1.00	---	---	---	09/07/2007	07/01/2011	5112	ΛΙΒΑΝΗ ΕΚΔΟΤ. ΟΡΓ. (ΚΟ)	0.0505	---	---	0.0505	11/08/2020	---	---	---	---	---	4000@0.061	---	---	---	---	---	---	390.59	0.0505	0.116	40301030
15,842,391	1.51	---	---	---	15/07/2009	12/05/2000	5141	ΜΗΠΤΡΟΣ ΣΥΜΜΕΤΟΧΙΚΗ (ΚΟ)	0.132	---	---	0.132	11/08/2020	---	---	---	---	2000@0.106	35@0.156	---	---	---	---	---	---	2,091.20	0.092	0.204	55102010
119,596,817	0.040	---	---	---	15/07/2008	27/04/2017	5190	ΝΙΚΑΣ (ΚΟ)	0.6	---	---	0.6	11/08/2020	---	---	---	---	500@0.480	400@0.720	---	---	---	---	---	---	71,758.09	0.4	0.6	45102020
24,319,250	0.300	---	---	---	09/07/2002	04/07/2007	5165	ΠΡΟΔΕΥΤΙΚΗ (ΚΟ)	0.18	1.12	P	0.178	11/08/2020	0.18	0.18	0.18	0.18	2000@0.151	1000@0.180	---	---	1,200	4	216.00	4,377.47	0.11	0.292	50101010	
10,186,667	1.35	---	---	---	24/06/2008	02/02/2016	4887	ΣΙΔΑΜΑ (ΚΟ)	0.474	0.85	P	0.47	11/08/2020	0.472	0.472	0.474	0.474	0.473	300@0.382	670@0.474	---	---	2,500	9	1,183.40	4,828.48	0.192	0.57	55102010

Πληθος Χρεογράφων	Ονομ. Αξία	Μερίσματα [1]			Ημερ. Τελευτ. Αποκοπής Μέρημα [2]	Αποκαίωμα Δικαίωμα	Σημ.	Χρεόγραφο	Τιμή κλεισίματος	% μεταβ.	Προηγ. Κλεισίμο- ημ/νία	Άνοιγμα	Κατωτ Τιμή	Ανωτ Τιμή	Τελ Σταθμ Τιμή	Τελευταία ζήτηση [7]	Τελευταία προσφορά [7]	Ρ/Ε μετά φ.	Χρήση	Όγκος	Πράξεις	Αξία Συναλλαγών[8]	Χ.Α. Εταιρείας (χιλ. €) [3,5]	Χαμηλό έτους	Υψηλό έτους	Κλάδος [4]	
		2017	2018	2019																							
766,000	1.00	---	---	---	01/07/2004	11/12/2012	5193	ΤΡΙΑ ΑΛΦΑ (ΚΟ)	3.96	---	3.96	11/08/2020	---	---	---	---	1@3.96	79@4.70	25.02	2019	---	---	---	4,126.06	1.44	3.96	55101020
245,000	1.00	---	---	---	19/07/2010	11/12/2012	5194	ΤΡΙΑ ΑΛΦΑ (ΠΟ)	4.46	---	4.46	11/08/2020	---	---	---	---	---	300@4.70	28.18	2019	---	---	---	4,126.06	0.9	4.46	55101020

Κατάσταση σε Αναστολή

20,255,805	0.300	---	---	---	22/08/2006	02/08/2010	5136	ΑΧΟΝ ΣΥΜΜΕΤΟΧΩΝ (ΚΟ)	0.058	---	0.058	28/04/2017	---	---	---	---	---	---	---	---	---	---	---	1,174.84	0.058	0.058	20101010
5,867,311	0.300	---	---	---	11/08/2010	28/04/2017	5243	DIONIC (ΚΟ)	0.11	---	0.11	30/06/2020	---	---	---	---	---	---	---	---	---	---	---	645.40	0.096	0.244	50205010
21,820,410	0.800	---	---	---	22/05/2008	02/08/2011	5174	EUROMEDICA (ΚΟ)	0.448	---	0.448	30/04/2018	---	---	---	---	---	---	---	---	---	---	---	9,775.54	0.448	0.448	20101010
66,948,210	0.300	---	---	---	22/09/2015	22/09/2015	5179	FOLLI-FOLLIE (ΚΟ)	4.8	---	4.8	24/05/2018	---	---	---	---	---	---	---	---	---	---	---	321,351.41	4.8	4.8	40401030
12,417,000	0.310	---	0.0205	---	27/08/2019	28/08/2017	5233	MLS ΠΛΗΡΟΦΟΡΙΚΗ (ΚΟ)	0.57	---	0.57	12/05/2020	---	---	---	---	---	---	---	---	---	---	---	7,077.69	0.475	1.51	10101015
33,301,715	0.320	---	---	---	27/06/2003	08/07/2009	5241	ΑΕΓΕΚ (ΚΟ)	0.035	---	0.035	25/06/2020	---	---	---	---	---	---	---	---	---	---	---	1,165.56	0.0245	0.06	50101010
14,870,100	0.300	---	---	---	15/05/2008	26/09/2011	5130	ΑΛΦΑ ΓΚΡΙΣΙΝ Α.Ε. (ΚΟ)	0.014	---	0.014	13/04/2017	---	---	---	---	---	---	---	---	---	---	---	208.18	0.014	0.014	10102030
33,930,000	0.300	---	---	---	03/07/2006	30/05/2001	4865	ΒΩΒΟΣ ΜΠΑΜΠΗΣ (ΚΟ)	0.304	---	0.304	30/03/2012	---	---	---	---	---	---	---	---	---	---	---	10,314.72	0.304	0.304	35101010
77,126,446	0.340	---	---	---	23/05/2005	18/08/2011	5206	Γ.Ε. ΔΗΜΗΤΡΙΟΥ (ΚΟ)	0.0125	---	0.0125	30/04/2019	---	---	---	---	---	---	---	---	---	---	---	964.08	0.0125	0.0125	40202020
6,000,000	0.600	---	---	---	13/06/2008	08/04/2004	5172	ΓΙΟΥΡΟΜΠΡΟΚΕΡΣ (ΚΟ)	0.008	---	0.008	27/04/2018	---	---	---	---	---	---	---	---	---	---	---	48.00	0.008	0.008	30302015
7,085,888	1.59	---	---	---	02/07/1996	06/09/2010	5216	ΕΛΒΙΕΜΕΚ (ΚΟ)	2.6	---	2.6	30/09/2019	---	---	---	---	---	---	---	---	---	---	---	18,423.31	2.6	2.6	35101010
25,179,640	0.600	---	---	---	08/08/1994	19/09/2000	5191	Ι. ΜΠΟΥΤΑΡΗΣ & ΥΙΟΣ (ΚΟ)	0.026	---	0.026	01/10/2018	---	---	---	---	---	---	---	---	---	---	---	742.45	0.026	0.026	45101015
1,540,000	0.600	---	---	---	08/08/1994	19/09/2000	5192	Ι. ΜΠΟΥΤΑΡΗΣ & ΥΙΟΣ (ΠΟ)	0.057	---	0.057	01/10/2018	---	---	---	---	---	---	---	---	---	---	---	742.45	0.057	0.057	45101015
24,619,524	0.500	---	---	---	10/10/1986	30/12/2002	4914	ΚΕΡΑΜΕΙΑ ΑΛΛΑΤΙΝΗ (ΚΟ)	0.088	---	0.088	30/08/2012	---	---	---	---	---	---	---	---	---	---	---	2,166.52	0.088	0.088	35101010
31,543,600	0.420	---	---	---	19/07/2010	19/12/2018	5205	ΚΡΕΤΑ ΦΑΡΜ (ΚΟ)	1.085	---	1.085	30/04/2019	---	---	---	---	---	---	---	---	---	---	---	34,224.81	1.085	1.085	45102020
23,935,280	0.300	---	---	---	29/06/2009	13/06/2000	5153	ΝΑΥΤΕΜΠΟΡΙΚΗ (ΚΟ)	0.107	---	0.107	02/10/2017	---	---	---	---	---	---	---	---	---	---	---	2,561.07	0.107	0.107	40301030
255,459,600	0.300	---	---	---	26/06/2000	03/12/2010	5101	ΝΕΛ (ΚΟ)	0.07	---	0.07	31/08/2015	---	---	---	---	---	---	---	---	---	---	---	17,882.17	0.07	0.07	40501015
23,463,874	0.800	---	---	---	23/05/2003	21/12/1999	4918	ΝΕΩΡΙΟΝ (ΚΟ)	0.125	---	0.125	30/08/2012	---	---	---	---	---	---	---	---	---	---	---	2,932.98	0.125	0.125	50206030
17,175,776	0.370	---	---	---	14/07/2005	30/09/2003	---	ΠΕΡΣΕΥΣ (ΚΟ)	1.15	---	1.15	01/07/2020	---	---	---	---	---	---	---	---	---	---	---	19,752.14	1.15	1.16	45102010
18,750,000	0.300	---	---	---	02/07/2001	31/12/2012	5154	ΠΗΓΑΣΟΣ ΕΚΔΟΤΙΚΗ Α.Ε. (ΚΟ)	0.089	---	0.089	02/10/2017	---	---	---	---	---	---	---	---	---	---	---	1,668.75	0.089	0.089	40301030
100,793,572	0.300	---	---	---	16/07/2009	11/02/2016	5110	ΤΗΛΕΤΥΠΟΣ (ΚΟ)	0.06	---	0.06	07/03/2016	---	---	---	---	---	---	---	---	---	---	---	6,047.61	0.06	0.06	40301035
4,034,950	0.680	---	---	---	01/07/2005	30/12/2010	5171	ΧΑΤΖΗΚΡΑΝΙΩΤΗ Ε. ΥΙΟΙ (ΚΟ)	0.14	---	0.14	27/04/2018	---	---	---	---	---	---	---	---	---	---	---	564.89	0.14	0.14	45102020

**Σημειώσεις Χρεογράφων**

**Κωδικός Κείμενο σημείωσης**

- ( ) - Προσαρμοσμένα Μέρισματα λόγω διανομής Δωρεάν μετοχών.
- \* - Τελευταία προσαρμοσμένη τιμή κλεισίματος.
- [1] - Καθάρια μερίσματα.
- [2] - Στη στήλη "Ημερ. Αποκοπής τελευταίου δικαιώματος" αναφέρεται η Ημερομηνία εισαγωγής για Νέες Εταιρείες.
- [3] - Η Χρηματιστηριακή αξία αναφέρεται στο σύνολο των μετοχών
- [4] - Η κωδικοποίηση των Κλάδων Οικονομικής Δραστηριότητας του Χ.Α. παρουσιάζονται στο Παράρτημα Α
- [5] - Η Χρηματιστηριακή Αξία αναφέρεται στο σύνολο των κατηγοριών μετοχών (εφόσον έχουν εισαχθεί περισσότερες της μιας κατηγορίες) και δεν αναφέρεται σε επιμέρους κατηγορίες μετοχών μιας εταιρείας.
- [6] - P/E μεγαλύτερο του 100
- [7] - Τελευταία εικόνα του Βιβλίου Εντολών πριν το τέλος της συνεδρίασης
- [8] - Στην Αξία Συναλλαγών των Μετοχών περιλαμβάνονται όλοι οι τύποι Πακέτων

4750 - Μεταφορά στην Κατηγορία Επιτήρησης από 8/4/2011.

4865 - Αναστολή διαπραγμάτευσης από 2/4/2012.

4887 - Μεταφορά στην Κατηγορία Επιτήρησης από 10/4/2012.

4912 - Μεταφορά στην κατηγορία Επιτήρησης από 31/7/2012.

4914 - Αναστολή διαπραγμάτευσης από 31/8/2012.

4918 - Αναστολή διαπραγμάτευσης από 31/8/2012.

4955 - Μεταφορά στην Επιτήρηση από 5/4/2013.

4957 - Μεταφορά στην Επιτήρηση από 5/4/2013.

4958 - Μεταφορά στην Επιτήρηση από 5/4/2013.

4959 - Μεταφορά στην Επιτήρηση από 5/4/2013.

5093 - Μεταφορά στην Κατηγορία Επιτήρησης από 8/4/2015.

5095 - Μεταφορά στην Επιτήρηση από 09/04/2015.

5101 - Αναστολή διαπραγμάτευσης από 1/9/2015.

5110 - Αναστολή διαπραγμάτευσης από 08/03/2016.

5112 - Μεταφορά στην Κατηγορία Επιτήρησης από 15/04/2016.

5115 - Μεταφορά στην Κατηγορία Επιτήρησης από 15/04/2016.

5130 - Αναστολή διαπραγμάτευσης από 18/04/2017.

5136 - Αναστολή διαπραγμάτευσης από 02/05/2017.

5141 - Μεταφορά στην Κατηγορία Επιτήρησης από 10/05/2017.

5153 - Αναστολή διαπραγμάτευσης από 03/10/2017.

5154 - Αναστολή διαπραγμάτευσης από 03/10/2017.

5160 - Μεταφορά στην Κατηγορία Επιτήρησης από 15/04/2016.

5161 - Μεταφορά στην κατηγορία Επιτήρησης από τις 25/11/2011.

5162 - Μεταφορά στην Κατηγορία Επιτήρησης από 21/12/2009.

5165 - Μεταφορά στην Κατηγορία Επιτήρησης από 15/02/2018.

5171 - Αναστολή διαπραγμάτευσης από 30/04/2018.

5172 - Αναστολή διαπραγμάτευσης από 30/04/2018.

5174 - Αναστολή διαπραγμάτευσης από 02/05/2018.

5178 - Μεταφορά στην Κατηγορία Επιτήρησης από 11/05/2018.

5179 - Αναστολή διαπραγμάτευσης από 25/05/2018.

5190 - Μεταφορά στην Κατηγορία Επιτήρησης από 01/10/2018.

5191 - Αναστολή διαπραγμάτευσης από 02/10/2018.

5192 - Αναστολή διαπραγμάτευσης από 02/10/2018.

5193 - Μεταφορά στην κατηγορία Επιτήρησης από 25/10/2018.

5194 - Μεταφορά στην κατηγορία Επιτήρησης από 25/10/2018.

5197 - Μεταφορά στην κατηγορία Επιτήρησης από 07/11/2018.

5205 - Αναστολή διαπραγμάτευσης από 02/05/2019.

5206 - Αναστολή διαπραγμάτευσης από 02/05/2019.

5216 - Αναστολή διαπραγμάτευσης από 01/10/2019.

5232 - Μεταφορά στην Κατηγορία Επιτήρησης από 08/04/2011.

5233 - Αναστολή διαπραγμάτευσης από 13/05/2020.

5241 - Αναστολή διαπραγμάτευσης από 26/06/2020

**Σημειώσεις Χρεογράφων**

**Κωδικός      Κείμενο σημείωσης**

- 5243 - Αναστολή διαπραγμάτευσης από 01/07/2020.
- 5245 - Μεταφορά στη Κατηγορία Επιτήρηση από 09/07/2020.
- 5246 - Μεταφορά στην κατηγορία Επιτήρηση από 09/07/2020.
- 5247 - Μεταφορά στην Επιτήρηση από 5/4/2013.
- 5248 - Μεταφορά στην κατηγορία Επιτήρησης από 05/08/2020.

**Στοιχεία Συναλλαγών Πακέτων**

Χρεόγραφο	Όγκος πακέτου	Τιμή πακέτου	Αξία πακέτου	Ώρα έγκρισης	Σημείωση
ΤΕΡΝΑ ΕΝΕΡΓΕΙΑΚΗ (ΚΟ)	69,253	11.46	793,639.38	12:15:33	20
LAMDA DEVELOPMENT(ΚΟ)	100,000	5.72	572,000.00	12:19:20	20
LAMDA DEVELOPMENT(ΚΟ)	200,000	5.85	1,170,000.00	14:01:09	20
ΟΤΕ (ΚΟ)	66,129	13.28	877,862.48	16:51:19	20

**Σημειώσεις πακέτων**

- 9 - Μέθοδος 6-1 / Ειδική Χρέωση
- 10 - Μέθοδος 6-1 / Ειδική Χρέωση, Αυθημερόν Διακανονισμός
- 14 - Μέθοδος 6-3 / Πακέτο Αποκατάστασης, Ατελής αγορά και Πώληση
- 18 - Μέθοδος 6-2 / SPOT 1
- 19 - Μέθοδος 6-2 / SPOT 2
- 20 - Μέθοδος 6-1 και Μέθοδος 6-1 Αυθημερόν Διακανονισμός
- 21 - Άλλη Προσυμφωνημένη



**Στοιχεία Συναλλαγών Δικαιωμάτων**

Ημερ. αποκοπής	Έναρξη εξάσκησης	Λήξη εξάσκησης	Λήξη διαπραγμάτευσης	Δικαιώματα	Κατωτ Τιμή	Ανωτ Τιμή	Τιμή κλεισ.	Τελευταία ζήτηση	Τελευταία προσφορά	Όγκος	Πράξεις	Αξία Συναλλαγών
----------------	------------------	----------------	----------------------	------------	------------	-----------	-------------	------------------	--------------------	-------	---------	-----------------

**Δεν υπάρχουν Συναλλαγές Δικαιωμάτων.**

**Στοιχεία Συναλλαγών Εκποιήσεων**

Χρεόγραφα	Τύπος Χρεογράφου	Όγκος Συναλλαγών	Αριθμός Πράξεων	Αξία Συναλλαγών	Σημείωση
-----------	------------------	------------------	-----------------	-----------------	----------

**Δεν πραγματοποιήθηκαν Εκποιήσεις Μετοχών.**

**Σημειώσεις Εκποιήσεων**

- 1 - Κανονική Εκποίηση.
- 2 - Εκποίηση Ενσώματων Ονομαστικών Μετοχών.
- 3 - Εκποίηση Αδιάθετων Κλασματικών Υπολοίπων.

**Στοιχεία Συναλλαγών Εκποιήσεων Ενσώματων Ονομαστικών Μετοχών**

Χρεόγραφα	Ημερ/νία έναρξης	Ημερ/νία λήξης	Αρχικό πλήθος	Διαθέσιμο πλήθος	Ημερομηνία	Μέση τιμή (ημέρας)	Μέση τιμή (περιόδου)	Αριθμός Πράξεων	Όγκος Συναλλαγών	Αξία Συναλλαγών
-----------	------------------	----------------	---------------	------------------	------------	--------------------	----------------------	-----------------	------------------	-----------------

**Δεν πραγματοποιήθηκαν Εκποιήσεις Ενσώματων Ονομαστικών Μετοχών.**

**Σημειώσεις Εκποιήσεων**

Σύμφωνα με την Απόφαση 1/380/04.05.2006 της Επιτροπής Κεφαλαιαγοράς εκποιούνται μέσω του Χρηματιστηρίου Αθηνών με επιμέλεια της εκδότριας εταιρείας, οι ενσώματες ονομαστικές μετοχές που δεν έχουν κατατεθεί στην εκδότρια προς απούλοποίηση. Η εκποίηση διενεργείται σύμφωνα με τον τρόπο που ορίζεται στο άρθρο 99Α του Κανονισμού του Χρηματιστηρίου Αθηνών.

**Στοιχεία Ενεργητικού Διαπραγματεύσιμων Αμοιβαίων Κεφαλαίων (Δ.Α.Κ.)**

	Ημερομηνία συναλλαγών	Δημιουργία / Εξαγορά	Αριθ. Μερ. (T-1)	Νέα Μερ. (T-1)	Εξαγορασθ. Μερ. (T-1)	Μερίδια (T) [1]	Αξία Ενεργητικού [2]	Καθαρή Τιμή	Μέρισμα /Μερίδιο	Ημερ. Αποκοπής
ALPHA ETF FTSE Athex Large Cap	12/08/2020	5,000	853,597	---	---	853,597	12,897,540.00	15.1096	0.81	01/07/2020

**Σημειώσεις Δ.Α.Κ.**

[1] - Αριθμ. μεριδίων (T) = Αριθμ. μεριδίων (T-1) + Νεοεκδιθέντα μερίδια (T-1) - Εξαγορασθέντα μερίδια (T-1)

[2] - Περιλαμβάνονται και τα μερίδια που δημιουργήθηκαν / εξαγοράσθηκαν την ημέρα T-1.

Περιγραφή	Στοιχεία
Όνομασία Δ.Α.Κ.	ALPHA ETF FTSE Athex Large Cap
Σύμβολο Δ.Α.Κ. (GR)	<b>ΑΔΑΚ</b>
Σύμβολο Δ.Α.Κ. (EN)	AETF
ISIN Δ.Α.Κ.	GRF000153004
Κατηγορία Διαπραγμάτευσης	Διαπραγματεύσιμα Αμοιβαία Κεφάλαια (Δ.Α.Κ.)
Τύπος Δ.Α.Κ.	Μετοχών
Τρόπος διαχείρισης	Παθητικός
Επενδυτική Στρατηγική	Σκοπός της επενδυτικής πολιτικής του Αμοιβαίου Κεφαλαίου είναι η αναπαραγωγή της αποδόσεως του Δείκτη FTSE/X.A. Large Cap του Χρηματιστηρίου Αθηνών σε όρους Ευρώ, ακολουθώντας πλήρως και πανομοιότυπως τη σύνθεση του υποκείμενου Δείκτη.
Εκδότης	ΑΛΦΑ ASSET MANAGEMENT Α.Ε.Δ.Α.Κ.
Εταιρεία Διαχείρισης	ΑΛΦΑ ASSET MANAGEMENT Α.Ε.Δ.Α.Κ.
Ειδικοί Διαπραγματευτές	ΑΛΦΑ FINANCE Α.Χ.Ε.Π.Ε.Υ. , ΕΘΝΙΚΗ ΧΡΗΜΑΤΙΣΤΗΡΙΑΚΗ Α.Χ.Ε.Π.Ε.Υ.
Θεματοφύλακας	ΑΛΦΑ ΤΡΑΠΕΖΑ Α.Ε.
Σύμβολο Δείκτη (GR)	FTSE
Σύμβολο Δείκτη (EN)	FTSE
Όνομασία Δείκτη	FTSE/X.A. Large Cap
ISIN Δείκτη	GRI99201A006
Κλάσμα Δείκτη [1]	1/100
Αρχική Τιμή Μεριδίου	21.76
Συνολικός Αριθμός Μεριδίων [2]	853,597
Ημερομηνία πρώτης Έκδοσης	14/01/2008
Ημερομηνία έναρξης Διαπραγμάτευσης	24/01/2008
Νόμισμα Διαπραγμάτευσης	ΕΥΡΩ
Νόμισμα Ενεργητικού	ΕΥΡΩ
Αρχική Αξία Ενεργητικού [3]	3,000,000.00
Αριθμ. Μεριδίων για Δημιουργία-Εξαγορά [4]	5,000
Αμοιβή Διαχείρισης	0.375

**Σημειώσεις Δ.Α.Κ.**

[1] - Το κλάσμα της τιμής του δείκτη που αποτελεί η τιμή της πρώτης έκδοσης

[2] - Ο αριθμός μεριδίων που διαπραγματεύθηκαν στο Χρηματιστήριο την ημέρα T

[3] - Η αξία του ενεργητικού κατά την έκδοση

[4] - Ο αριθμός μεριδίων που απαιτείται κατά τη διαδικασία δημιουργίας εξαγοράς

## ΑΝΑΚΟΙΝΩΣΕΙΣ

### ΓΝΩΣΤΟΠΟΙΗΣΕΙΣ ΕΤΑΙΡΕΙΩΝ

RSS Feed: DOLAnnouncements  
Posted on: 11 August 2020 16:53  
Author: ΑΡΤΟΒΙΟΜΗΧΑΝΙΑ ΚΑΡΑΜΟΛΕΓΚΟΣ Α.Ε.  
Subject: ΑΝΑΚΟΙΝΩΣΗ ΓΙΑ ΤΗΝ ΠΡΟΑΝΑΓΓΕΛΙΑ ΓΕΝΙΚΗΣ ΣΥΝΕΛΕΥΣΗΣ

Full article link: [http://dev-www1.helex.gr:8080/el/web/guest/companies-announcements-full-content/-/asset\\_publisher/bMe2sOcNyQuy/content/id/5515656](http://dev-www1.helex.gr:8080/el/web/guest/companies-announcements-full-content/-/asset_publisher/bMe2sOcNyQuy/content/id/5515656)

«ΑΡΤΟΒΙΟΜΗΧΑΝΙΑ ΚΑΡΑΜΟΛΕΓΚΟΣ Α.Ε.»

ΑΡΙΘ. Γ.Ε.Μ.Η. 8338610200

#### ΠΡΟΣΚΛΗΣΗ

Των Μετόχων της Ανώνυμης Εταιρείας «ΑΡΤΟΒΙΟΜΗΧΑΝΙΑ ΚΑΡΑΜΟΛΕΓΚΟΣ Α.Ε.»

σε Ετήσια Τακτική Γενική Συνέλευση (Εταιρική Χρήση 01/01/2019– 31/12/2019)

Το Διοικητικό Συμβούλιο της ανωνύμου εταιρείας «ΑΡΤΟΒΙΟΜΗΧΑΝΙΑ ΚΑΡΑΜΟΛΕΓΚΟΣ Α.Ε.» (εφεξής «Εταιρείας»), σύμφωνα με τον Νόμο και το καταστατικό της Εταιρείας και μετά την από 10.08.2020 απόφασή του, καλεί τους κ.κ. Μετόχους της Εταιρείας σε Ετήσια Τακτική Γενική Συνέλευση στις 2 Σεπτεμβρίου 2020, ημέρα Τετάρτη και ώρα 15:00 στην έδρα της Εταιρείας στη Θέση Τζήμα στο Κορωπί Αττικής, για συζήτηση και λήψη αποφάσεων επί των ακόλουθων θεμάτων της ημερήσιας διάταξης.

Η Εταιρεία στο πλαίσιο των προληπτικών μέτρων για τον περιορισμό της διάδοσης του COVID-19 και με σκοπό αφενός μεν την προστασία των εργαζομένων, των μετόχων και εν γένει του κοινού και αφετέρου τη διασφάλιση της συνέχειας των εταιρικών εργασιών στην έδρα της, ανακοινώνει ότι έχει λάβει όλα τα απαιτούμενα και εκ του νόμου προβλεπόμενα μέτρα προστασίας για την αποφυγή διάδοσης του COVID-19 και την προστασία της υγείας των εργαζομένων, των μετόχων της και του κοινού καθώς και τα μέτρα για την υποστήριξη της φυσικής παρουσίας των μετόχων στη Γενική Συνέλευση. Ειδικότερα, επισημαίνεται ότι:

i) Είναι δυνατή η συμμετοχή στη Γενική Συνέλευση μέσω αντιπροσώπου και η

ψηφός σύμφωνα με έγγραφες οδηγίες του μετόχου. Για τον περιορισμό στο απολύτως αναγκαίο των προσώπων που θα προσέλθουν στον χώρο της Γενικής Συνέλευσης στην έδρα της, η Εταιρεία έχει καθορίσει συγκεκριμένα πρόσωπα εκ των εργαζομένων της, τα οποία οι μέτοχοι μπορούν να εξουσιοδοτήσουν να τους εκπροσωπήσουν και να ψηφίσουν για λογαριασμό τους στη Γενική Συνέλευση, σύμφωνα με την διαδικασία που προβλέπεται στην παρούσα πρόσκληση. Όσοι εκ των μετόχων επιθυμούν να κάνουν χρήση της δυνατότητας αυτής, παρακαλούνται να επικοινωνούν με την Εξυπηρέτηση Μετόχων στο τηλ.: 210-6694200 ή μέσω ηλεκτρονικού ταχυδρομείου στο [p.thanos@karamolegos\\_bkr.gr](mailto:p.thanos@karamolegos_bkr.gr).

ii) Η διαδικασία της Γενικής Συνέλευσης θα περιοριστεί στα απολύτως απαραίτητα. Για την άρτια προετοιμασία και τον περιορισμό της διάρκειας παραμονής προσώπων στον χώρο διεξαγωγής της συνέλευσης, η Εταιρεία προτρέπει τους κ.κ. Μετόχους να υποβάλουν τυχόν ερωτήσεις τους πριν τη συνέλευση εγγράφως κατά τα προβλεπόμενα στην παρούσα πρόσκληση. Δεν θα ακολουθήσει δεξίωση των παρισταμένων, ως είθισται.

iii) Δεν θα επιτραπεί η είσοδος στον χώρο της Γενικής Συνέλευσης σε τρίτα πρόσωπα, πλην των μετόχων και των αντιπροσώπων αυτών.

iv) Σε κάθε περίπτωση, επισημαίνεται ότι σύμφωνα με τη διάταξη του άρθρου 125 παρ. 3 του Ν.4548/2018, κάθε μέτοχος μπορεί να αξιώσει να διεξαχθεί η συνεδρίαση με τηλεδιάσκεψη ως προς αυτόν, αν κατοικεί σε άλλη χώρα από εκείνη όπου λαμβάνει χώρα η συνέλευση, ή αν υπάρχει άλλος σπουδαίος λόγος, ιδίως ασθένεια, αναπηρία ή επιδημία.

#### **ΘΕΜΑΤΑ ΗΜΕΡΗΣΙΑΣ ΔΙΑΤΑΞΗΣ**

1) Υποβολή προς έγκριση των Ετήσιων Οικονομικών Καταστάσεων – Εταιρικών και Ενοποιημένων, που αφορούν στην κλειόμενη χρήση 2019 (01.01.2019 – 31.12.2019) και των σχετικών Εκθέσεων του Διοικητικού Συμβουλίου και των Ορκωτών Ελεγκτών - Λογιστών και της δήλωσης εταιρικής διακυβέρνησης, που αφορούν στην κλειόμενη χρήση 2019 (01.01.2019 – 31.12.2019). Υποβολή της ετήσιας έκθεσης πεπραγμένων της Επιτροπής Ελέγχου, κατ' άρθρο 44 παρ. 1θ του Ν. 4449/2017.

2) Έγκριση διάθεσης αποτελεσμάτων της εταιρικής χρήσης 2019 (01.01.2019 – 31.12.2019) και λήψη απόφασης για τη διανομή των κερδών/μερίσματος της εταιρικής χρήσης 01.01.2019 – 31.12.2019 καθώς και του τρόπου και χρόνου διάθεσης αυτών.

3) Έγκριση της συνολικής διαχείρισης της Εταιρείας, σύμφωνα με το άρθρο 108 του Ν. 4548/2018, όπως ισχύει, και απαλλαγή των Ορκωτών Ελεγκτών της Εταιρείας από κάθε ευθύνη αποζημίωσης για την εταιρική χρήση 01.01.2019-31.12.2019.

4) Εκλογή ενός Τακτικού και ενός Αναπληρωματικού Ορκωτού Ελεγκτή - Λογιστή από το Μητρώο Ορκωτών Ελεγκτών για τον έλεγχο των ετησίων και εξαμηνιαίων οικονομικών καταστάσεων (Εταιρικών και Ενοποιημένων) για την τρέχουσα χρήση 2020 και καθορισμός

της αμοιβής αυτών.

5) Χορήγηση αδείας, σύμφωνα με το άρθρο 98 παρ. 1 του Ν. 4548/2018, στα μέλη του Διοικητικού Συμβουλίου και στους Διευθυντές της Εταιρείας για τη συμμετοχή τους σε Διοικητικά Συμβούλια ή στη Διεύθυνση εταιρειών εντός ή/και εκτός του Ομίλου που επιδιώκουν όμοιους ή παρεμφερείς σκοπούς καθώς και των συνδεδεμένων εταιρειών.

6) Συζήτηση και ψηφοφορία επί της Εκθέσεως Αποδοχών του άρθρου 112 του Ν. 4548/2018 (για τις καταβληθείσες αμοιβές για την εταιρική χρήση 01.01.2019 – 31.12.2019).

7) Έγκριση των καταβληθεισών αμοιβών και αποζημιώσεων στα μέλη του Διοικητικού Συμβουλίου της Εταιρείας για την εταιρική χρήση 01.01.2019 – 31.12.2019 και προέγκριση αμοιβών και αποζημιώσεων του Διοικητικού Συμβουλίου για την εταιρική χρήση 01.01.2020– 31.12.2020.

8) Ενημέρωση για αποφάσεις του Διοικητικού Συμβουλίου.

9) Λοιπά θέματα και ανακοινώσεις.

#### **ΔΙΚΑΙΩΜΑ ΣΥΜΜΕΤΟΧΗΣ ΚΑΙ ΨΗΦΟΥ ΣΤΗ ΓΕΝΙΚΗ ΣΥΝΕΛΕΥΣΗ**

Στην Τακτική Γενική Συνέλευση στις 02 Σεπτεμβρίου 2020 δικαιούται να συμμετέχει και να ψηφίζει όποιος εμφανίζεται ως μέτοχος κοινών μετοχών της Εταιρείας στα αρχεία του Συστήματος Αυλών Τίτλων (Σ.Α.Τ.), που διαχειρίζεται η εταιρεία «ΕΛΛΗΝΙΚΑ ΧΡΗΜΑΤΙΣΤΗΡΙΑ – ΧΡΗΜΑΤΙΣΤΗΡΙΟ ΑΘΗΝΩΝ ΑΝΩΝΥΜΗ ΕΤΑΙΡΕΙΑ ΣΥΜΜΕΤΟΧΩΝ» («ΕΧΑΕ») κατά την ημερομηνία της Παρασκευής, 28<sup>ης</sup> Αυγούστου 2020 («**Ημερομηνία Καταγραφής**»), δηλαδή, κατά την έναρξη της πέμπτης (5ης) ημέρας πριν από την ημερομηνία συνεδρίασης της Τακτικής Γενικής Συνέλευσης.

Η απόδειξη της μετοχικής ιδιότητας κατά την Ημερομηνία Καταγραφής γίνεται μέσω της απευθείας ηλεκτρονικής σύνδεσης της Εταιρείας με τα αρχεία της ΕΧΑΕ ή με την προσκόμιση από τους κ.κ. Μετόχους σχετικής έγγραφης βεβαίωσης της ΕΧΑΕ περί της μετοχικής τους ιδιότητας στα κεντρικά γραφεία της Εταιρείας (Θέση Τζήμα, Κορωπί Αττικής, τηλ. 210-6694200).

Σημειώνεται ότι για τη συμμετοχή των Μετόχων στην Τακτική Γενική Συνέλευση δεν απαιτείται η δέσμευση των μετοχών τους ή η τήρηση άλλης ανάλογης διαδικασίας, η οποία περιορίζει τη δυνατότητα πώλησης και μεταβίβασης των μετοχών κατά το χρονικό διάστημα που μεσολαβεί ανάμεσα στην Ημερομηνία Καταγραφής και την ημερομηνία της Τακτικής Γενικής Συνέλευσης.

Κάθε κοινή μετοχή δίνει δικαίωμα μιας ψήφου.

#### **ΔΙΑΔΙΚΑΣΙΑ ΣΥΜΜΕΤΟΧΗΣ ΚΑΙ ΨΗΦΟΥ ΜΕΣΩ ΑΝΤΙΠΡΟΣΩΠΟΥ**



Ο μέτοχος συμμετέχει στην Τακτική Γενική Συνέλευση και ψηφίζει είτε αυτοπροσώπως είτε μέσω αντιπροσώπων. Κάθε μέτοχος μπορεί να διορίζει μέχρι τρεις (3) αντιπροσώπους και τα νομικά πρόσωπα/μέτοχοι μπορούν να ορίζουν ως εκπροσώπους τους μέχρι τρία (3) φυσικά πρόσωπα. Σε περίπτωση που μέτοχος κατέχει μετοχές της Εταιρείας, οι οποίες εμφανίζονται σε περισσότερες του ενός λογαριασμούς αξιών, αυτός μπορεί να ορίσει διαφορετικούς αντιπροσώπους για τις μετοχές που εμφανίζονται στον κάθε λογαριασμό αξιών. Αντιπρόσωπος που ενεργεί για περισσότερους μετόχους μπορεί να ψηφίζει διαφορετικά για κάθε μέτοχο (άρθρο 128 παρ. 2 του Ν. 4548/2018).

Δεν παρέχεται η δυνατότητα συμμετοχής των μετόχων στην Γενική Συνέλευση και άσκησης του δικαιώματος ψήφου με ηλεκτρονικά μέσα, χωρίς τη φυσική παρουσία των μετόχων στον τόπο διεξαγωγής της, είτε δι' αλληλογραφίας, καθώς και η δυνατότητα διορισμού και ανάκλησης αντιπροσώπου με ηλεκτρονικά μέσα καθώς τέτοια διαδικασία δεν προβλέπεται από το καταστατικό της Εταιρείας. Ωστόσο, σύμφωνα με τη διάταξη του άρθρου 125 παρ. 3 του Ν.4548/2018, κάθε μέτοχος μπορεί να αξιώσει να διεξαχθεί η συνεδρίαση με τηλεδιάσκεψη ως προς αυτόν, αν κατοικεί σε άλλη χώρα από εκείνη όπου λαμβάνει χώρα η συνέλευση, ή αν υπάρχει άλλος σπουδαίος λόγος, ιδίως ασθένεια, αναπηρία ή επιδημία.

Έντυπο πληρεξουσιότητας για το διορισμό αντιπροσώπου θα είναι διαθέσιμο στους μετόχους:

α. Σε έγχαρτη μορφή στη Υπηρεσία Εξυπηρέτησης Μετόχων της Εταιρείας (Θέση «Τζήμα» Κορωπί Αττικής, τηλ.: 210-6694200), και

β. Σε ηλεκτρονική μορφή στην ιστοσελίδα της Εταιρείας (<http://www.karamolegos-bkr.gr/>).

Τα ανωτέρω έντυπα διορισμού αντιπροσώπου θα πρέπει να υποβληθούν, συμπληρωμένα και υπογεγραμμένα, στην Εταιρεία, στην προαναφερόμενη υπό στοιχείο (α) διεύθυνση, τουλάχιστον σαράντα οκτώ (48) ώρες πριν από την ημερομηνία της Τακτικής Γενικής Συνέλευσης, ήτοι μέχρι **την 31<sup>η</sup> Αυγούστου 2020 και ώρα 15:00.**

Ο αντιπρόσωπος υποχρεούται να γνωστοποιεί στην Εταιρεία, πριν από την έναρξη της συνεδρίασης της Τακτικής Γενικής Συνέλευσης, κάθε συγκεκριμένο γεγονός, το οποίο μπορεί να είναι χρήσιμο στους μετόχους για την αξιολόγηση του κινδύνου να εξυπηρετήσει ο αντιπρόσωπος άλλα συμφέροντα πλην των συμφερόντων του μετόχου, σύμφωνα με το άρθρο 128 παρ. 5 του Ν. 4548/2018.

Σύγκρουση συμφερόντων είναι δυνατόν να προκύπτει ιδίως όταν ο αντιπρόσωπος είναι:

α. Μέτοχος που ασκεί τον έλεγχο της Εταιρείας ή είναι άλλο νομικό πρόσωπο ή οντότητα που ελέγχεται από το μέτοχο αυτόν,

β. Μέλος του Διοικητικού Συμβουλίου ή της εν γένει διοίκησης της Εταιρείας ή μετόχου που ασκεί τον έλεγχο της Εταιρείας ή άλλου νομικού προσώπου ή οντότητας που ελέγχεται από μέτοχο ο οποίος ασκεί τον έλεγχο της Εταιρείας,

γ. Υπάλληλος ή ελεγκτής της Εταιρείας ή μετόχου που ασκεί τον έλεγχο της Εταιρείας, ή άλλου νομικού προσώπου ή οντότητας που ελέγχεται από μέτοχο που ασκεί τον έλεγχο της

Εταιρείας,

δ. Σύζυγος ή συγγενής πρώτου βαθμού με ένα από τα φυσικά πρόσωπα που αναφέρονται στις περιπτώσεις α' έως και γ'.

Ο διορισμός και η ανάκληση αντιπροσώπου του μετόχου γίνεται εγγράφως και όχι ηλεκτρονικά καθόσον δεν προβλέπεται από το καταστατικό της Εταιρείας, και κοινοποιείται στην Εταιρεία με τον ίδιο τύπο στην Υπηρεσία Εξυπηρέτησης Μετόχων της Εταιρείας (Θέση «Τζήμα» Κορωπί Αττικής, τηλ.: 210-6694200), τουλάχιστον σαράντα οκτώ (48) ώρες πριν από την ημερομηνία της Τακτικής Γενικής Συνέλευσης, ήτοι μέχρι **την 31<sup>η</sup> Αυγούστου 2020 και ώρα 15:00.**

### **ΔΙΚΑΙΩΜΑΤΑ ΜΕΙΟΨΗΦΙΑΣ ΤΩΝ ΜΕΤΟΧΩΝ**

Σύμφωνα με το άρθρο 121 παράγραφος 4 του Ν. 4548/2018, ενημερώνουμε τους κ.κ. Μετόχους ότι, μεταξύ άλλων, έχουν και τα ακόλουθα δικαιώματα που προβλέπονται στις παραγράφους 2, 3, 6 και 7 του άρθρου 141 του Ν. 4548/2018:

1. Με αίτηση Μετόχων που εκπροσωπούν το 1/20 του καταβεβλημένου κεφαλαίου το Διοικητικό Συμβούλιο υποχρεούται να εγγράψει πρόσθετα θέματα στην ημερήσια διάταξη της Γενικής Συνέλευσης, αν η σχετική αίτηση περιέλθει στο Διοικητικό Συμβούλιο τουλάχιστον δέκα πέντε (15) ημέρες πριν από τη Γενική Συνέλευση, ήτοι μέχρι την 18<sup>η</sup> Αυγούστου 2020. Η αίτηση για την εγγραφή πρόσθετων θεμάτων στην ημερήσια διάταξη θα πρέπει να συνοδεύεται από αιτιολόγηση ή από σχέδιο απόφασης προς έγκριση στη Γενική Συνέλευση. Η αναθεωρημένη ημερήσια διάταξη δημοσιοποιείται με τον ίδιο τρόπο, όπως και η προηγούμενη ημερήσια διάταξη, δεκατρείς (13) ημέρες πριν από την ημερομηνία της Γενικής Συνέλευσης. Ταυτόχρονα τίθεται στη διάθεση των Μετόχων στην ιστοσελίδα της Εταιρείας, μαζί με την αιτιολόγηση ή το σχέδιο απόφασης που έχει υποβληθεί από τους Μετόχους. Εφόσον τα θέματα αυτά δεν δημοσιευθούν, οι αιτούντες Μέτοχοι δικαιούνται να ζητήσουν την αναβολή της Γενικής Συνέλευσης σύμφωνα με την παράγραφο 5 του άρθρου 141 του Ν. 4548/2018 και να προβούν οι ίδιοι στη δημοσίευση με δαπάνη της Εταιρείας.

2. Μέτοχοι που εκπροσωπούν το 1/20 του καταβεβλημένου μετοχικού κεφαλαίου έχουν το δικαίωμα να υποβάλουν σχέδια αποφάσεων για θέματα που περιλαμβάνονται στην αρχική ή την τυχόν αναθεωρημένη ημερήσια διάταξη της Γενικής Συνέλευσης. Η σχετική αίτηση πρέπει να περιέλθει στο Διοικητικό Συμβούλιο επτά (7) τουλάχιστον ημέρες πριν από την ημερομηνία της Γενικής Συνέλευσης, τα σχέδια δε αποφάσεων τίθενται στη διάθεση των Μετόχων κατά τα οριζόμενα στην παράγραφο 3 του άρθρου 123 του Ν. 4548/2018, έξι (6) τουλάχιστον ημέρες πριν από την ημερομηνία της Γενικής Συνέλευσης.

3. Ύστερα από αίτηση οποιουδήποτε Μετόχου, που υποβάλλεται στην Εταιρεία πέντε (5) τουλάχιστον πλήρεις ημέρες πριν από τη Γενική Συνέλευση, το Διοικητικό Συμβούλιο υποχρεούται να παρέχει στη Γενική Συνέλευση τις αιτούμενες συγκεκριμένες πληροφορίες για τις υποθέσεις της Εταιρείας, στο μέτρο που αυτές είναι σχετικές με τα θέματα της ημερήσιας διάταξης. Υποχρέωση παροχής πληροφοριών δεν υφίσταται, όταν οι σχετικές πληροφορίες διατίθενται ήδη στον διαδικτυακό τόπο της Εταιρείας, ιδίως με τη μορφή ερωτήσεων και απαντήσεων. Επίσης, με αίτηση Μετόχων που εκπροσωπούν το 1/20 του

καταβεβλημένου κεφαλαίου, το Διοικητικό Συμβούλιο υποχρεούται να ανακοινώσει στην Τακτική Γενική Συνέλευση, τα ποσά που, κατά την τελευταία διετία καταβλήθηκαν σε κάθε μέλος του Διοικητικού Συμβουλίου ή στους διευθυντές της Εταιρίας, καθώς και κάθε παροχή προς τα πρόσωπα αυτά, από οποιαδήποτε αιτία ή σύμβαση της Εταιρίας με αυτούς. Σε όλες αυτές τις περιπτώσεις το Διοικητικό Συμβούλιο μπορεί να αρνηθεί την παροχή των πληροφοριών για αποχρώντα ουσιώδη λόγο, ο οποίος αναγράφεται στα πρακτικά. Το Διοικητικό Συμβούλιο μπορεί να απαντήσει ενιαία σε αιτήσεις Μετόχων με το ίδιο περιεχόμενο.

4. Ύστερα από αίτηση Μετόχων που εκπροσωπούν το 1/10 του καταβεβλημένου μετοχικού κεφαλαίου, που υποβάλλεται στην Εταιρία πέντε (5) τουλάχιστον πλήρεις ημέρες πριν από τη Γενική Συνέλευση, το Διοικητικό Συμβούλιο υποχρεούται να παρέχει στη Γενική Συνέλευση πληροφορίες για την πορεία των εταιρικών υποθέσεων και την περιουσιακή κατάσταση της Εταιρίας. Το Διοικητικό Συμβούλιο μπορεί να αρνηθεί την παροχή των πληροφοριών για αποχρώντα ουσιώδη λόγο, ο οποίος αναγράφεται στα πρακτικά.

Σε όλες τις παραπάνω περιπτώσεις, οι αιτούντες Μέτοχοι οφείλουν να αποδεικνύουν τη μετοχική τους ιδιότητα και, εκτός από την περίπτωση του πρώτου εδαφίου της ανωτέρω παραγράφου 3, τον αριθμό των μετοχών που κατέχουν κατά την άσκηση του σχετικού δικαιώματος. Η απόδειξη της μετοχικής ιδιότητας μπορεί να γίνεται με κάθε νόμιμο μέσο και πάντως μέσω της απευθείας ηλεκτρονικής σύνδεσης της Εταιρείας με τα αρχεία της ΕΧΑΕ ή με την προσκόμιση σχετικής έγγραφης βεβαίωσης της ΕΧΑΕ.

Λεπτομερέστερες πληροφορίες σχετικά με τα ανωτέρω δικαιώματα μειοψηφίας και τους όρους άσκησης τους είναι διαθέσιμες στην ιστοσελίδα της Εταιρείας (<http://www.karamolegos-bkr.gr/>).

#### **ΔΙΑΘΕΣΙΜΑ ΕΓΓΡΑΦΑ ΚΑΙ ΠΛΗΡΟΦΟΡΙΕΣ**

Οι πληροφορίες του άρθρου 123 παρ. 3 και 4 του Ν. 4548/2018 και συγκεκριμένα, η Πρόσκληση της Γενικής Συνέλευσης, το πλήρες κείμενο των εγγράφων που πρόκειται να υποβληθούν στην Τακτική Γενική Συνέλευση, τα έντυπα για την άσκηση δικαιώματος ψήφου μέσω αντιπροσώπου, τα σχέδια αποφάσεων για τα θέματα της ημερήσιας διάταξης, καθώς και πληρέστερες πληροφορίες σχετικά με την άσκηση των δικαιωμάτων μειοψηφίας των παρ. 2, 3, 6 και 7 του άρθρου 141 του Ν. 4548/2018 είναι διαθέσιμα σε έγχαρτη μορφή στην Υπηρεσία Εξυπηρέτησης Μετόχων της Εταιρείας (Θέση «Τζήμα» Κορωπί Αττικής, τηλ.: 210-6694200), από όπου οι μέτοχοι μπορούν να λαμβάνουν αντίγραφα, η δε Εταιρεία αποστέλλει τα ανωτέρω χωρίς χρέωση σε κάθε μέτοχο που τα ζητεί. Επίσης, όλα τα ανωτέρω έγγραφα, οι πληροφορίες καθώς και ο συνολικός αριθμός των υφιστάμενων μετοχών και δικαιωμάτων ψήφου είναι διαθέσιμα σε ηλεκτρονική μορφή στην ιστοσελίδα της Εταιρείας (<http://www.karamolegos-bkr.gr/>).

*Κορωπί, 10<sup>η</sup> Αυγούστου 2020*

**ΤΟ ΔΙΟΙΚΗΤΙΚΟ ΣΥΜΒΟΥΛΙΟ**

RSS Feed: DOLAnnouncements  
Posted on: 11 August 2020 17:40  
Author: AUTOHELLAS A.T.E.E.  
Subject: ΑΓΟΡΑ ΙΔΙΩΝ ΜΕΤΟΧΩΝ

Full article link: [http://dev-www1.helex.gr:8080/el/web/guest/companies-announcements-full-content/-/asset\\_publisher/bMe2sOcNyQuy/content/id/5515763](http://dev-www1.helex.gr:8080/el/web/guest/companies-announcements-full-content/-/asset_publisher/bMe2sOcNyQuy/content/id/5515763)

#### AUTOHELLAS ATEE: ΑΝΑΚΟΙΝΩΣΗ ΑΓΟΡΑΣ ΙΔΙΩΝ ΜΕΤΟΧΩΝ

Η AUTOHELLAS ATEE (η Εταιρεία) ανακοινώνει στο Επενδυτικό Κοινό ότι, σύμφωνα με το άρθρο 49 του Ν. 4548/2018 και σε υλοποίηση των αποφάσεων της Ετήσιας Τακτικής Γενικής Συνέλευσης των Μετόχων της (συνεδρίαση 15.07.2020), και της από 23η Ιουλίου 2020 απόφασης του Διοικητικού Συμβουλίου, προέβη στις 11/08/2020, μέσω του μέλους του Χρηματιστηρίου Αθηνών EUROXX Χρηματιστηριακή Α.Ε.Π.Ε.Υ., σε αγορά 6.550 Ιδίων Μετοχών με μέση τιμή κτήσης 3,39 ευρώ ανά μετοχή και συνολική αξία συναλλαγής 22.223,26 ευρώ.

Μετά και την προαναφερόμενη απόκτηση, η Εταιρεία κατέχει συνολικά 335.650 ίδιες μετοχές που αντιπροσωπεύουν ποσοστό 0,687% του συνόλου των μετοχών της Εταιρείας. Η παρούσα ανακοίνωση εκδίδεται σύμφωνα με τον Κανονισμό (ΕΕ) αριθ. 596/2014 του Ευρωπαϊκού Κοινοβουλίου και του Συμβουλίου της 16ης Απριλίου 2014 και τον κατ' εξουσιοδότηση Κανονισμό (ΕΕ) 2016/1052 της Επιτροπής της 8ης Μαρτίου 2016

RSS Feed: DOLAnnouncements  
Posted on: 11 August 2020 18:16  
Author: ΙΑΣΩ Α.Ε.  
Subject: ΑΝΑΚΟΙΝΩΣΗ ΓΙΑ ΤΗΝ ΠΡΟΑΝΑΓΓΕΛΙΑ ΓΕΝΙΚΗΣ ΣΥΝΕΛΕΥΣΗΣ

Full article link: [http://dev-www1.helex.gr:8080/el/web/guest/companies-announcements-full-content/-/asset\\_publisher/bMe2sOcNyQuy/content/id/5515863](http://dev-www1.helex.gr:8080/el/web/guest/companies-announcements-full-content/-/asset_publisher/bMe2sOcNyQuy/content/id/5515863)

ΠΡΟΣΚΛΗΣΗ ΤΑΚΤΙΚΗΣ ΓΕΝΙΚΗΣ ΣΥΝΕΛΕΥΣΗΣ

[ΠΡΟΣΚΛΗΣΗ ΤΓΣ](#)

RSS Feed: DOLAnnouncements  
Posted on: 11 August 2020 18:32  
Author: Π. ΠΕΤΡΟΠΟΥΛΟΣ Α.Ε.Β.Ε.  
Subject: ΑΓΟΡΑ ΙΔΙΩΝ ΜΕΤΟΧΩΝ

Full article link: [http://dev-www1.helex.gr:8080/el/web/guest/companies-announcements-full-content/-/asset\\_publisher/bMe2sOcNyQuy/content/id/5515879](http://dev-www1.helex.gr:8080/el/web/guest/companies-announcements-full-content/-/asset_publisher/bMe2sOcNyQuy/content/id/5515879)

Η Πέτρος Πετρόπουλος ΑΕΒΕ (η «**Εταιρία**»), ανακοινώνει στο επενδυτικό κοινό ότι στο πλαίσιο του Προγράμματος Αγοράς Ιδίων Μετοχών, σύμφωνα με την κείμενη νομοθεσία, και κατ' εφαρμογή της από 29/6/2020 απόφασης της Γενικής Συνέλευσης των Μετόχων και της από 30/6/2020 απόφασης του Διοικητικού Συμβουλίου της Εταιρίας, προέβη στις 11/8/2020 σε αγορά 3.399 Ιδίων Μετοχών της Εταιρίας μέσω της Alpha Finance με τιμή κτήσης 4,04 ευρώ ανά μετοχή και συνολική αξίας 13.731,96 ευρώ.

RSS Feed: DOLAnnouncements  
Posted on: 12 August 2020 08:37  
Author: ΠΛΑΣΤΙΚΑ ΘΡΑΚΗΣ ΕΤΑΙΡΙΑ ΣΥΜΜΕΤΟΧΩΝ Α.Ε.Ε.  
Subject: Αγορά ιδίων μετοχών

Full article link: [http://dev-www1.helex.gr:8080/el/web/guest/companies-announcements-full-content/-/asset\\_publisher/bMe2sOcNyQuy/content/id/5516046](http://dev-www1.helex.gr:8080/el/web/guest/companies-announcements-full-content/-/asset_publisher/bMe2sOcNyQuy/content/id/5516046)

Η εταιρεία Πλαστικά Θράκης Εταιρεία Συμμετοχών Α.Ε.Ε. ανακοινώνει ότι κατ' εφαρμογή του άρθρου 49 του ν. 4548/2018, του Κανονισμού (ΕΕ) 596/2014 του Ευρωπαϊκού Κοινοβουλίου και του Συμβουλίου της 16<sup>ης</sup> Απριλίου 2014 και του κατ' εξουσιοδότηση Κανονισμού (ΕΕ) 2016/1052 της 8<sup>ης</sup> Μαρτίου 2016 της Ευρωπαϊκής Επιτροπής προέβη στις 11/08/2020 σε αγορά 4.000 ιδίων μετοχών μέσω του μέλους του Χρηματιστηρίου Αθηνών Alpha Finance Α.Ε.Π.Ε.Υ, με μέση τιμή κτήσης 2,0698 Ευρώ ανά μετοχή και συνολική αξία της συναλλαγής 8.279,00 Ευρώ, σε εκτέλεση της σχετικής απόφασης της Έκτακτης Γενικής Συνέλευσης των μετόχων της 19<sup>ης</sup> Μαρτίου 2019.



RSS Feed: DOLAnnouncements  
Posted on: 12 August 2020 09:35  
Author: ΜΟΤΟΡ ΟΙΛ Α.Ε.  
Subject: Συναλλαγές της OPTIMA BANK A.E (ρυθμιζόμενη πληροφορία Ν.3556/2007)

Full article link: [http://dev-www1.helex.gr:8080/el/web/guest/companies-announcements-full-content/-/asset\\_publisher/bMe2sOcNyQuy/content/id/5516219](http://dev-www1.helex.gr:8080/el/web/guest/companies-announcements-full-content/-/asset_publisher/bMe2sOcNyQuy/content/id/5516219)

Η ΜΟΤΟΡ ΟΙΛ (ΕΛΛΑΣ) ΔΙΥΛΙΣΤΗΡΙΑ ΚΟΡΙΝΘΟΥ, σύμφωνα με τους Ν. 3556/2007 και 3606/2007, ανακοινώνει ότι η Τράπεζα OPTIMA BANK A.E. την ενημέρωσε ότι πραγματοποίησε τις εξής συναλλαγές:

Ημερομηνία	Συναλλαγή	Ποσότητα	Χρηματοπιστωτικό Μέσο	Αξία (σε ΕΥΡΩ)
11/08/2020	Πώληση	591	Μετοχές ΜΟΗ (ΚΟ)	6.610,17
	Αγορά	1.226	Μετοχές ΜΟΗ (ΚΟ)	13.672,42
	Πώληση	13	ΣΜΕ ΜΟΗ ΣΕΠ 2020	14.568,00

Η Τράπεζα OPTIMA BANK A.E. πραγματοποίησε τις ανωτέρω συναλλαγές λόγω της Ειδικής Διαπραγμάτευσης που έχει αναλάβει στην αγορά παραγώγων σε Συμβόλαια Μελλοντικής Εκπλήρωσης (ΣΜΕ) με υποκείμενο τίτλο την μετοχή της ΜΟΤΟΡ ΟΙΛ (ΕΛΛΑΣ) ΔΙΥΛΙΣΤΗΡΙΑ ΚΟΡΙΝΘΟΥ Α.Ε.

Η γνωστοποίηση εκ μέρους της Τράπεζας OPTIMA BANK A.E. προς την Εταιρία και ακολούθως η ανακοίνωση της Εταιρίας προς τις αρχές της Κεφαλαιαγοράς, γίνεται επειδή ο κ. Πέτρος Τζαννετάκης είναι μη εκτελεστικό μέλος του Δ.Σ. της Τράπεζας OPTIMA BANK A.E., ενώ κατέχει τη θέση του εκτελεστικού μέλους του Δ.Σ. της ΜΟΤΟΡ ΟΙΛ (ΕΛΛΑΣ) ΔΙΥΛΙΣΤΗΡΙΑ ΚΟΡΙΝΘΟΥ Α.Ε. Ο κ. Πέτρος Τζαννετάκης είναι πρόσωπο υπόχρεο να γνωστοποιεί τις χρηματιστηριακές συναλλαγές του με αντικείμενο μετοχές εκδόσεως ΜΟΤΟΡ ΟΙΛ (ΕΛΛΑΣ) ΔΙΥΛΙΣΤΗΡΙΑ ΚΟΡΙΝΘΟΥ Α.Ε. (άρθρο 19 του Κανονισμού ΕΕ 596/2014).

Μαρούσι, 12 Αυγούστου 2020

Το Διοικητικό Συμβούλιο

RSS Feed: DOLAnnouncements  
Posted on: 12 August 2020 09:43  
Author: CNL CAPITAL Ε.Κ.Ε.Σ - Δ.Ο.Ε.Ε.  
Subject: ΑΝΑΚΟΙΝΩΣΗ ΕΣΩΤΕΡΙΚΗΣ ΑΞΙΑΣ - NAV 31.07.2020

Full article link: [http://dev-www1.helex.gr:8080/el/web/guest/companies-announcements-full-content/-/asset\\_publisher/bMe2sOcNyQuy/content/id/5516234](http://dev-www1.helex.gr:8080/el/web/guest/companies-announcements-full-content/-/asset_publisher/bMe2sOcNyQuy/content/id/5516234)

Παρακαλούμε βρείτε συνημμένο το σχετικό pdf.

[ΑΝΑΚΟΙΝΩΣΗ ΕΣΩΤΕΡΙΚΗΣ ΑΞΙΑΣ](#)

RSS Feed: DOLAnnouncements  
Posted on: 12 August 2020 09:55  
Author: CNL CAPITAL Ε.Κ.Ε.Σ - Δ.Ο.Ε.Ε.  
Subject: ΑΝΑΚΟΙΝΩΣΗ ΑΓΟΡΑΣ ΙΔΙΩΝ ΜΕΤΟΧΩΝ

Full article link: [http://dev-www1.helex.gr:8080/el/web/guest/companies-announcements-full-content/-/asset\\_publisher/bMe2sOcNyQuy/content/id/5516254](http://dev-www1.helex.gr:8080/el/web/guest/companies-announcements-full-content/-/asset_publisher/bMe2sOcNyQuy/content/id/5516254)

Παρακαλούμε βρείτε συνημμένο το σχετικό pdf.

[CNLCAP - Ανακοίνωση αγοράς ιδίων μετοχών](#)

RSS Feed: DOLAnnouncements  
Posted on: 12 August 2020 09:56  
Author: ΔΕΗ Α.Ε.  
Subject: Υπογραφή συμβάσεων συναλλαγής τιτλοποίησης απαιτήσεων

Full article link: [http://dev-www1.helex.gr:8080/el/web/guest/companies-announcements-full-content/-/asset\\_publisher/bMe2sOcNyQuy/content/id/5516268](http://dev-www1.helex.gr:8080/el/web/guest/companies-announcements-full-content/-/asset_publisher/bMe2sOcNyQuy/content/id/5516268)

### **Ανακοίνωση**

Η ΔΕΗ Α.Ε. ανακοινώνει ότι, σε συνέχεια της από 23.7.2020 χρηματιστηριακής ανακοίνωσης, υπογράφηκαν οι συμβάσεις της συναλλαγής τιτλοποίησης απαιτήσεων έως 60 ημέρες, ποσού μέχρι €200 εκατ. Διοργανωτής της συναλλαγής είναι η Finacity Corporation και επενδυτής η JP Morgan.

**Αθήνα, 12 Αυγούστου 2020**

RSS Feed: DOLAnnouncements  
Posted on: 12 August 2020 11:28  
Author: ΑΕΓΕΚ Α.Ε.  
Subject: ΑΝΑΚΟΙΝΩΣΗ ΓΙΑ ΤΗΝ ΠΡΟΑΝΑΓΓΕΛΙΑ ΓΕΝΙΚΗΣ ΣΥΝΕΛΕΥΣΗΣ

Full article link: [http://dev-www1.helex.gr:8080/el/web/guest/companies-announcements-full-content/-/asset\\_publisher/bMe2sOcNyQuy/content/id/5516331](http://dev-www1.helex.gr:8080/el/web/guest/companies-announcements-full-content/-/asset_publisher/bMe2sOcNyQuy/content/id/5516331)

Το Διοικητικό Συμβούλιο της ανώνυμης εταιρίας «ΑΕΓΕΚ – Ανώνυμη Εταιρία Γενικών Κατασκευών και Ναυτιλιακών, Τουριστικών, Γεωργικών και Δασικών Επιχειρήσεων» και τον διακριτικό τίτλο «ΑΕΓΕΚ» με την από 3529/12.08.2020 απόφασή του, καλεί τους Μετόχους της εταιρίας στην 80<sup>η</sup> Τακτική Γενική Συνέλευση την 10<sup>η</sup> **Σεπτεμβρίου 2020, ημέρα Πέμπτη και ώρα 09:30' π.μ.**, στην έδρα της εταιρίας στην Κηφισιά Αττικής (Καβαλιεράτου Τάκη 7), για συζήτηση και λήψη αποφάσεων επί των παρακάτω θεμάτων ημερήσιας διάταξης:

1. Υποβολή και έγκριση των ετήσιων εταιρικών και ενοποιημένων Χρηματοοικονομικών Καταστάσεων της εταιρίας για τη χρήση 2019 συνοδευόμενων από τις σχετικές εκθέσεις του Διοικητικού Συμβουλίου και του Ορκωτού Ελεγκτή-Λογιστή.
2. Έγκριση της συνολικής διαχείρισης της εταιρίας για τη χρήση 2019 και απαλλαγή του Ορκωτού Ελεγκτή-Λογιστή από κάθε σχετική ευθύνη ή αποζημίωση απορρέουσα από την άσκηση των καθηκόντων του για τη χρήση 2019.
3. Εκλογή Ελεγκτικού Γραφείου (τακτικού και αναπληρωματικού Ελεγκτή) για την χρήση 2020 και καθορισμός της αμοιβής τους.
4. Υποβολή προς συζήτηση και ψηφοφορία της έκθεσης αποδοχών του άρθρου 112 του ν.4548/2018 για τη χρήση 2019.
5. Έγκριση αμοιβών των μελών του Διοικητικού Συμβουλίου για τη χρήση 2019 και προέγκριση αμοιβών τους για τις παρασχεθισόμενες υπηρεσίες τους στη χρήση 2020.
6. Διάφορες ανακοινώσεις, εγκρίσεις και ενημερώσεις σχετικά με την πορεία της εταιρίας, των θυγατρικών και συνδεδεμένων της.

Σε περίπτωση μη επίτευξης της εκ του νόμου απαιτούμενης απαρτίας για τη λήψη αποφάσεων από την καλούμενη Γενική Συνέλευση επί όλων ή ορισμένων από τα ανωτέρω θέματα ημερήσιας διάταξης, καλούνται οι κ.κ. μέτοχοι σε επαναληπτική Τακτική Γενική Συνέλευση στις 29 **Σεπτεμβρίου 2020, ημέρα Τρίτη και ώρα 09:30' π.μ.**, στον ίδιο τόπο ως άνω, για λήψη αποφάσεων επί των εν λόγω θεμάτων χωρίς δημοσίευση νεότερης πρόσκλησης.

Σύμφωνα με το άρθρο 121 παρ. 4 του Ν. 4548/2018, η εταιρία ενημερώνει τους μετόχους της για τα ακόλουθα:

Δικαίωμα συμμετοχής και ψήφου στη Γενική Συνέλευση έχουν μόνο τα φυσικά ή νομικά πρόσωπα που εμφανίζονται ως μέτοχοι της εταιρίας στο αρχείο του Συστήματος Άυλων Τίτλων (Σ.Α.Τ.) της εταιρίας, που διαχειρίζεται η εταιρία «ΕΛΛΗΝΙΚΟ ΚΕΝΤΡΙΚΟ ΑΠΟΘΕΤΗΡΙΟ ΤΙΤΛΩΝ Α.Ε» (ΕΛ.Κ.Α.Τ.), στο οποίο τηρούνται οι κινητές αξίες (μετοχές) της

εταιρίας, κατά την έναρξη της πέμπτης (5ης) ημέρας που προηγείται της συνεδρίασης, ήτοι της 5ης **Σεπτεμβρίου 2020** για το δικαίωμα συμμετοχής στην Τακτική Γενική Συνέλευση (**Ημερομηνία Καταγραφής**). Η ίδια Ημερομηνία Καταγραφής (δηλαδή η 5<sup>η</sup> Σεπτεμβρίου 2020), ισχύει και στην περίπτωση της επαναληπτικής Συνέλευσης, σύμφωνα με το άρθρο 124 παρ. 6 του Ν. 4548/2018, δοθέντος ότι η ημερομηνία αυτής δεν απέχει περισσότερες από τριάντα (30) ημέρες από την Ημερομηνία Καταγραφής. Η απόδειξη της μετοχικής ιδιότητας κατά την Ημερομηνία Καταγραφής γίνεται μέσω της ηλεκτρονικής σύνδεσης της εταιρίας με τα αρχεία της ΕΛ.Κ.Α.Τ. Για τη συμμετοχή των μετόχων στη Γενική Συνέλευση (αρχική και επαναληπτική) δεν απαιτείται η δέσμευση των μετοχών τους ή η τήρηση άλλης ανάλογης διαδικασίας, η οποία περιορίζει τη δυνατότητα πώλησης και μεταβίβασης αυτών κατά το χρονικό διάστημα που μεσολαβεί μεταξύ της Ημερομηνίας Καταγραφής και της ημερομηνίας της Γενικής Συνέλευσης.

Οι δικαιούχοι μέτοχοι μπορούν να συμμετέχουν στη Γενική Συνέλευση αυτοπροσώπως ή μέσω νομίμως εξουσιοδοτημένων εκπροσώπων τους. Κάθε μέτοχος μπορεί να διορίζει μέχρι τρεις (3) αντιπροσώπους. Νομικά πρόσωπα μετέχουν στη Γενική Συνέλευση ορίζοντας ως εκπροσώπους τους μέχρι τρία (3) φυσικά πρόσωπα. Έντυπο πληρεξουσιότητας για το διορισμό αντιπροσώπου είναι διαθέσιμο στους κ.κ. Μετόχους στην ιστοσελίδα της εταιρίας (<http://www.aegek.gr>) και σε έγχαρτη μορφή από το Τμήμα Εξυπηρέτησης Μετόχων της εταιρίας (Καβαλιεράτου Τάκη 7 – Κηφισιά Αττικής). Ο διορισμός και η ανάκληση του αντιπροσώπου γίνεται εγγράφως και κοινοποιείται στα γραφεία της εταιρίας στην ανωτέρω διεύθυνση τουλάχιστον δύο (2) ημέρες πριν από την ημερομηνία συνεδρίασης της Γενικής Συνέλευσης των Μετόχων, ήτοι μέχρι **8 Σεπτεμβρίου 2020 και ώρα 09:30' π.μ.** για την αρχική Συνέλευση ή μέχρι **27 Σεπτεμβρίου 2020 και ώρα 09:30' π.μ.** για την επαναληπτική Συνέλευση. Η μη συμμόρφωση του αντιπροσώπου με τις οδηγίες που έχει λάβει, δεν επηρεάζει το κύρος των αποφάσεων της Γενικής Συνέλευσης ακόμη και αν η ψήφος του αντιπροσώπου ήταν αποφασιστική για τη λήψη τους. Ως προς τον διορισμό και την ανάκληση ή αντικατάσταση του αντιπροσώπου και τις υποχρεώσεις του αντιπροσώπου του μετόχου, ισχύουν οι διατάξεις του άρθρου 128 παρ. 4 και 5 του Ν. 4548/2018.

Ο αντιπρόσωπος μετόχου υποχρεούται να γνωστοποιεί στην εταιρία, πριν την έναρξη της Γενικής Συνέλευσης, κάθε γεγονός το οποίο μπορεί να είναι χρήσιμο στους μετόχους για την αξιολόγηση του κινδύνου να εξυπηρετεί ο αντιπρόσωπος άλλα συμφέροντα πλην των συμφερόντων του μετόχου. Σύγκρουση συμφερόντων σύμφωνα με τα ανωτέρω, δύναται να προκύπτει ιδίως όταν ο αντιπρόσωπος: α) είναι μέτοχος που ασκεί τον έλεγχο της εταιρίας ή άλλο νομικό πρόσωπο ή οντότητα η οποία ελέγχεται από το μέτοχο αυτόν ή β) είναι μέλος του Διοικητικού Συμβουλίου ή της εν γένει διοίκησης της εταιρίας ή μετόχου που ασκεί τον έλεγχο της εταιρίας ή γ) είναι υπάλληλος ή ορκωτός ελεγκτής της εταιρίας ή μετόχου που ασκεί τον έλεγχο της εταιρίας ή άλλου νομικού προσώπου ή οντότητας που ελέγχεται από μέτοχο, ο οποίος ασκεί τον έλεγχο της εταιρίας ή δ) είναι σύζυγος ή συγγενής πρώτου βαθμού με ένα από τα φυσικά πρόσωπα που αναφέρονται στις περιπτώσεις α' έως γ'.

Δεν είναι δυνατή η συμμετοχή των Μετόχων στη Γενική Συνέλευση με ηλεκτρονικά μέσα, χωρίς φυσική παρουσία τους στον τόπο διεξαγωγής της, η δυνατότητα ψήφου εξ αποστάσεως είτε με ηλεκτρονικά μέσα είτε δι' αλληλογραφίας καθώς και η δυνατότητα

διορισμού και ανάκλησης αντιπροσώπου με ηλεκτρονικά μέσα, όπως προβλέπεται από το άρθρο 125 του Ν. 4548/2018.

Οι πληροφορίες των παρ. 3 και 4 του άρθρου 123 του Ν. 4548/2018 συμπεριλαμβανομένου του πλήρους κειμένου της παρούσας πρόσκλησης για σύγκληση της Γενικής Συνέλευσης, του εντύπου διορισμού αντιπροσώπου και των σχεδίων αποφάσεων για τα θέματα της ημερήσιας διάταξης καθώς και πληρέστερες πληροφορίες σχετικά με την άσκηση των δικαιωμάτων μειοψηφίας των παρ. 2, 3, 6 και 7 του άρθρου 141 του Ν. 4548/2018, θα διατίθενται σε ηλεκτρονική μορφή στην ιστοσελίδα της Εταιρίας (<http://www.aegek.gr>).

Το πλήρες κείμενο των σχεδίων αποφάσεων και τυχόν εγγράφων που προβλέπονται στην παρ. 4 του άρθρου 123 του Ν. 4548/2018 θα διατίθενται επίσης στους μετόχους σε έγχαρτη μορφή, κατόπιν αιτήσεών τους, στα γραφεία του Τμήματος Εξυπηρέτησης Μετόχων της εταιρίας.

Για περισσότερες διευκρινίσεις ή πληροφορίες μπορείτε να επικοινωνείτε με το Τμήμα Μετόχων της ΑΕΓΕΚ, στο τηλ. 210 6306056, fax 210 6306136, τις εργάσιμες ημέρες και ώρες.

Κηφισιά, 12.08.2020

ΤΟ ΔΙΟΙΚΗΤΙΚΟ ΣΥΜΒΟΥΛΙΟ

RSS Feed: DOLAnnouncements  
Posted on: 12 August 2020 11:50  
Author: Ε.Υ.Α.Θ. Α.Ε.  
Subject: ΤΡΟΠΟΠΟΙΗΣΗ ΟΙΚΟΝΟΜΙΚΟΥ ΗΜΕΡΟΛΟΓΙΟΥ 2020

Full article link: [http://dev-www1.helex.gr:8080/el/web/guest/companies-announcements-full-content/-/asset\\_publisher/bMe2sOcNyQuy/content/id/5516346](http://dev-www1.helex.gr:8080/el/web/guest/companies-announcements-full-content/-/asset_publisher/bMe2sOcNyQuy/content/id/5516346)

## ΤΡΟΠΟΠΟΙΗΣΗ ΟΙΚΟΝΟΜΙΚΟΥ ΗΜΕΡΟΛΟΓΙΟΥ 2020

Το Διοικητικό Συμβούλιο της ΕΥΑΘ ΑΕ με την υπ. αριθ. 508/2020 απόφαση του τροποποίησε το Οικονομικό Ημερολόγιο έτους 2020 της Εταιρείας και το οποίο, μετά τις αλλαγές, διαμορφώνεται ως εξής:

### ΟΙΚΟΝΟΜΙΚΟ ΗΜΕΡΟΛΟΓΙΟ 2020

Ανακοίνωση Οικονομικών Αποτελεσμάτων Έτους 2019 : **Παρασκευή 22 Μαΐου 2020**

Ετήσια Ενημέρωση των Αναλυτών σχετικά με τα οικονομικά αποτελέσματα του έτους 2019 : **Πέμπτη 22 Μαΐου 2020**

Ετήσια Τακτική Γενική Συνέλευση των Μετόχων : **Παρασκευή 19 Ιουνίου 2020**

Αποκοπή Μερίσματος : **Πέμπτη 9 Ιουλίου 2020 (\*)**

Δικαιούχοι μερίσματος (record date) : **Παρασκευή 10 Ιουλίου 2020 (\*)**

Έναρξη Καταβολής Μερίσματος μέσω Τραπεζικού Ιδρύματος, το οποίο θα γνωστοποιηθεί με νεότερη ανακοίνωση : **Πέμπτη 16 Ιουλίου 2020 (\*)**

Ανακοίνωση Οικονομικών Αποτελεσμάτων 6μήνου 2020: **Παρασκευή 25 Σεπτεμβρίου 2020**

(\*) Η απόφαση για την καταβολή μερίσματος καθώς και οι παραπάνω ημερομηνίες τελούν υπό την έγκριση της Ετήσιας Τακτικής Γενικής Συνέλευσης των Μετόχων.

Η Εταιρεία διευκρινίζει ότι τα αποτελέσματα θα αναρτώνται στην ιστοσελίδα της Εταιρείας ([www.eyath.gr](http://www.eyath.gr)) μετά το πέρας της συνεδρίασης του Χρηματιστηρίου Αθηνών και στην ιστοσελίδα του Χρηματιστηρίου Αθηνών ([www.helex.gr](http://www.helex.gr)).



*Η Εταιρία διατηρεί το δικαίωμα να μεταβάλλει τις παραπάνω ημερομηνίες, αφού ενημερώσει έγκαιρα το επενδυτικό κοινό με τροποποίηση του παρόντος.*

RSS Feed: DOLAnnouncements  
Posted on: 12 August 2020 13:27  
Author: Ο.Π.Α.Π. ΑΕ  
Subject: Ανακοίνωση ρυθμιζόμενης πληροφορίας αναφορικά με το ύψος του μετοχικού κεφαλαίου της Εταιρείας και τον συνολικό αριθμό των μετοχών και δικαιωμάτων ψήφου, σύμφωνα με την παρ. 5 του άρθρου 9 του Ν. 3556/2007

Full article link: [http://dev-www1.helex.gr:8080/el/web/guest/companies-announcements-full-content/-/asset\\_publisher/bMe2sOcNyQuy/content/id/5516382](http://dev-www1.helex.gr:8080/el/web/guest/companies-announcements-full-content/-/asset_publisher/bMe2sOcNyQuy/content/id/5516382)

**Ανακοίνωση ρυθμιζόμενης πληροφορίας αναφορικά με το ύψος του μετοχικού κεφαλαίου της Εταιρείας και τον συνολικό αριθμό των μετοχών και δικαιωμάτων ψήφου, σύμφωνα με την παρ. 5 του άρθρου 9 του Ν. 3556/2007**

Ο ΟΠΑΠ γνωστοποιεί στο επενδυτικό κοινό, σύμφωνα με την παρ. 5 του άρθρου 9 του Ν. 3556/2007, όπως ισχύει, και προς τον σκοπό διευκόλυνσης υπολογισμού και καθορισμού των ορίων απόκτησης ή διάθεσης σημαντικών συμμετοχών από μετόχους ή κατόχους δικαιωμάτων ψήφου, ότι, με την ολοκλήρωση της αύξησης μετοχικού κεφαλαίου ως αποτέλεσμα της υλοποίησης του προγράμματος επανεπένδυσης του μερίσματος χρήσης 2019, και την εισαγωγή των νέων μετοχών, το μετοχικό κεφάλαιο της Εταιρείας ανέρχεται πλέον σε 102.427.916,10 ευρώ, διαιρεμένο σε 341.426.387 κοινές, ονομαστικές, μετά ψήφου μετοχές, ονομαστικής αξίας 0,30 ευρώ εκάστης.

**Αθήνα, 12.08.2020**

**ΟΠΑΠ Α.Ε.**

RSS Feed: DOLAnnouncements  
Posted on: 12 August 2020 15:37  
Author: Π.Γ. ΝΙΚΑΣ Α.Β.Ε.Ε.  
Subject: ΑΝΑΚΟΙΝΩΣΗ ΓΙΑ ΤΗΝ ΠΡΟΑΝΑΓΓΕΛΙΑ ΓΕΝΙΚΗΣ ΣΥΝΕΛΕΥΣΗΣ  
(Ορθή Επανάληψη)

Full article link: [http://dev-www1.helex.gr:8080/el/web/guest/companies-announcements-full-content/-/asset\\_publisher/bMe2sOcNyQuy/content/id/5516397](http://dev-www1.helex.gr:8080/el/web/guest/companies-announcements-full-content/-/asset_publisher/bMe2sOcNyQuy/content/id/5516397)

## **ΟΡΘΗ ΕΠΑΝΑΛΗΨΗ**

### **ΠΡΟΣΚΛΗΣΗ**

**των Μετόχων της Ανώνυμης Εταιρείας με την επωνυμία**

**«ΠΑΝΑΓΙΩΤΗΣ Γ. ΝΙΚΑΣ ΑΝΩΝΥΜΗ ΒΙΟΜΗΧΑΝΙΚΗ ΚΑΙ ΕΜΠΟΡΙΚΗ ΕΤΑΙΡΙΑ»**

**και με το δ.τ. «Π.Γ. ΝΙΚΑΣ Α.Β.Ε.Ε.»**

**ΑΡ. Γ.Ε.ΜΗ.: 273601000**

**(εφεξής η «Εταιρεία»)**

**σε ΕΤΗΣΙΑ ΤΑΚΤΙΚΗ ΓΕΝΙΚΗ ΣΥΝΕΛΕΥΣΗ**

Σύμφωνα με τις διατάξεις του Ν. 4548/2018 και το Καταστατικό της Εταιρείας, και μετά από σχετική απόφαση του Διοικητικού Συμβουλίου της 26ης Ιουνίου 2020, καλούνται οι κ.κ. Μέτοχοι της Ανωνύμου Εταιρείας με την επωνυμία **«ΠΑΝΑΓΙΩΤΗΣ Γ. ΝΙΚΑΣ ΑΝΩΝΥΜΗ ΒΙΟΜΗΧΑΝΙΚΗ ΚΑΙ ΕΜΠΟΡΙΚΗ ΕΤΑΙΡΙΑ»** και με το δ.τ. **«Π.Γ. ΝΙΚΑΣ Α.Β.Ε.Ε.»** σε Ετήσια Τακτική Γενική Συνέλευση, την 2α Σεπτεμβρίου 2020, ημέρα Τετάρτη και ώρα 09.30 π.μ., στα γραφεία της έδρας της Εταιρείας, που βρίσκονται στο 22<sup>ο</sup> χλμ. Ε.Ο. Αθηνών-Λαμίας, στον Άγιο Στέφανο Αττικής, με τα εξής θέματα της ημερήσιας διάταξης, όπως διαμορφώθηκαν σε συνέχεια και της σχετικής συμπληρωματικής εισήγησης του Διοικητικού Συμβουλίου της 10<sup>ης</sup> Αυγούστου 2020:

1) Υποβολή και έγκριση των ετήσιων, εταιρικών και ενοποιημένων, οικονομικών καταστάσεων σύμφωνα με τα ΔΠΧΑ της εταιρικής χρήσης 2019 (01.01.2019-31.12.2019) με τις σχετικές εκθέσεις του Διοικητικού Συμβουλίου και των ορκωτών ελεγκτών.

2) Παρουσίαση της έκθεσης πεπραγμένων, για τη χρήση 2019, στους Μετόχους της Εταιρείας από τον Πρόεδρο της Επιτροπής Ελέγχου.

3) Έγκριση της συνολικής διαχείρισης της Εταιρείας για τη χρήση 2019 (σύμφωνα με τα προβλεπόμενα στο άρθρο 108 του Ν. 4548/2018) και απαλλαγή των Ορκωτών Ελεγκτών από κάθε ευθύνη αποζημίωσης για τις ετήσιες οικονομικές καταστάσεις και τα πεπραγμένα της χρήσης 2019.

4) Υποβολή προς συζήτηση στη Γενική Συνέλευση της έκθεσης αποδοχών για την οικονομική χρήση 2019 σύμφωνα με τα οριζόμενα στο άρθρο 112 του Ν. 4548/2018.

5) Έγκριση αμοιβών των μελών του Διοικητικού Συμβουλίου για τη χρήση 2019 και προέγκριση αυτών για τη χρήση 2020.

6) Αύξηση της ονομαστικής αξίας των μετοχών της Εταιρείας από €0,04 έκαστη μετοχή, σε €0,12 έκαστη μετοχή, με συνένωση των παλαιών μετοχών με αναλογία τρεις (3) παλαιές κοινές μετοχές της Εταιρείας προς μία (1) νέα κοινή μετοχή της Εταιρείας (reverse split 3:1) και μείωση του συνολικού αριθμού των μετοχών της Εταιρείας από 119.596.817 σε 39.865.605 κοινές ονομαστικές μετά ψήφου μετοχές. Τροποποίηση του άρθρου 5 του Καταστατικού της Εταιρείας.

7) Αύξηση του μετοχικού κεφαλαίου της Εταιρείας με καταβολή μετρητών μέσω έκδοσης νέων κοινών, ονομαστικών, μετά ψήφου μετοχών και με δικαίωμα προτίμησης των υφιστάμενων μετόχων. Τροποποίηση του άρθρου 5 του Καταστατικού της Εταιρείας. Παροχή εξουσιοδοτήσεων.

8) Λήψη μέτρων σύμφωνα με το άρθρο 119 παρ. 4 του Ν. 4548/2018.

9) Εκλογή νέων μελών Διοικητικού Συμβουλίου καθόσον λήγει η θητεία του υπάρχοντος και καθορισμός των ανεξαρτήτων μελών του σύμφωνα με το άρθρο 3 του Ν. 3016/2002.

10) Εκλογή νέων μελών της Επιτροπής Ελέγχου σύμφωνα με το Ν. 4449/2017 καθόσον λήγει η θητεία της υπάρχουσας.

11) Εκλογή ελεγκτών, τακτικού και αναπληρωματικού, για τον έλεγχο των ετήσιων, εταιρικών και ενοποιημένων, οικονομικών καταστάσεων σύμφωνα με τα ΔΠΧΑ για την εταιρική χρήση 2020 (01.01.2020-31.12.2020) και καθορισμός της αμοιβής τους.

12) Παροχή αδειάς κατ' άρθρο 98 παρ.1 του Ν. 4548/2018 σε μέλη του Διοικητικού Συμβουλίου και στους Διευθυντές της Εταιρείας να ενεργούν πράξεις που υπάγονται στους σκοπούς που επιδιώκει η Εταιρεία.

13) Τροποποίηση του άρθρου 4 του Καταστατικού της Εταιρείας (Διάρκεια- η διάρκεια της εταιρείας λήγει το 2021 οπότε και θα την τροποποιήσουμε σε αόριστη διάρκεια).

14) Άλλα θέματα.

Σύμφωνα με τα άρθρα 121 παρ. 4, 124 και 128 του Ν. 4548/2018, όπως τροποποιήθηκαν και προστέθηκαν, η Εταιρεία ενημερώνει τους κ.κ. Μετόχους για τα ακόλουθα:

#### **I. ΔΙΚΑΙΩΜΑ ΣΥΜΜΕΤΟΧΗΣ ΚΑΙ ΨΗΦΟΥ**

Κάθε μετοχή έχει δικαίωμα μίας ψήφου. Στη Γενική Συνέλευση δικαιούται να συμμετέχει όποιος εμφανίζεται, ως Μέτοχος, στα αρχεία της ανώνυμης εταιρείας «Ελληνικά Χρηματιστήρια Α.Ε.» (εφεξής η «**Ε.Χ.Α.Ε.**»), στο οποίο τηρούνται οι κινητές αξίες (μετοχές) της Εταιρείας, κατά την έναρξη της πέμπτης ημέρας πριν από την ημέρα συνεδρίασης της Γενικής Συνέλευσης («**Ημερομηνία Καταγραφής**»), ήτοι, εν προκειμένω, την Παρασκευή 28.08.2020. Η απόδειξη της μετοχικής ιδιότητας γίνεται με την προσκόμιση σχετικής έγγραφης βεβαίωσης της Ε.Χ.Α.Ε. ή εναλλακτικά, με απευθείας ηλεκτρονική σύνδεση της Εταιρείας με τα αρχεία της εταιρείας Ε.Χ.Α.Ε..

Έναντι της Εταιρείας, θεωρείται ότι έχει δικαίωμα συμμετοχής και ψήφου στη Γενική Συνέλευση μόνον όποιος φέρει την ιδιότητα του Μετόχου κατά την ως άνω Ημερομηνία Καταγραφής.

Σημειώνεται ότι η άσκηση των δικαιωμάτων συμμετοχής και ψήφου δεν προϋποθέτει την δέσμευση των μετοχών του δικαιούχου ούτε την τήρηση άλλης ανάλογης διαδικασίας, η οποία περιορίζει την δυνατότητα πώλησης και μεταβίβασης αυτών κατά το χρονικό

διάστημα που μεσολαβεί ανάμεσα στην Ημερομηνία Καταγραφής και στην ημερομηνία της Γενικής Συνέλευσης.

Σε περίπτωση μη επίτευξης της απαιτούμενης απαρτίας, η Γενική Συνέλευση θα επαναληφθεί την 8<sup>η</sup> Σεπτεμβρίου 2020, ημέρα Τετάρτη και ώρα 09.30 π.μ., στα γραφεία της έδρας της Εταιρείας, που βρίσκονται στον Άγιο Στέφανο Αττικής 22<sup>ο</sup> χλμ. Ε.Ο. Αθηνών Λαμίας, χωρίς δημοσίευση νεότερης Πρόσκλησης. Η ως άνω ημερομηνία καταγραφής ισχύει και στην περίπτωση εξ αναβολής ή επαναληπτικής συνεδρίασης, με την προϋπόθεση ότι η εξ αναβολής ή η επαναληπτική συνεδρίαση δεν απέχει περισσότερες από τριάντα (30) ημέρες από την ημερομηνία καταγραφής.

Στην επαναληπτική Γενική Συνέλευση μπορούν να μετάσχουν Μέτοχοι υπό τις ίδιες παραπάνω τυπικές προϋποθέσεις.

Το Καταστατικό της Εταιρείας δεν προβλέπει διαδικασίες για την συμμετοχή και την άσκηση του δικαιώματος ψήφου στη Γενική Συνέλευση μέσω αλληλογραφίας ή με ηλεκτρονικά μέσα.

## **II. ΔΙΚΑΙΩΜΑΤΑ ΜΕΙΟΨΗΦΙΑΣ**

(α) Με αίτηση Μετόχων, που εκπροσωπούν το ένα εικοστό (1/20) του καταβεβλημένου μετοχικού κεφαλαίου, το Διοικητικό Συμβούλιο υποχρεούται να εγγράψει στην ημερήσια διάταξη της Γενικής Συνέλευσης πρόσθετα θέματα, εάν η σχετική αίτηση περιέλθει στο Διοικητικό Συμβούλιο έως τη Δευτέρα 17.08.2020, ήτοι δεκαπέντε (15) τουλάχιστον ημέρες πριν από τη Γενική Συνέλευση. Η αίτηση για την εγγραφή πρόσθετων θεμάτων στην ημερήσια διάταξη πρέπει να συνοδεύεται από αιτιολόγηση ή από σχέδιο απόφασης προς έγκριση στη Γενική Συνέλευση και η αναθεωρημένη ημερήσια διάταξη θα δημοσιοποιηθεί με τον ίδιο τρόπο, όπως η παρούσα ημερήσια διάταξη, την Τετάρτη, 19.08.2020, ήτοι δεκατρείς (13) ημέρες πριν από την ημερομηνία της Γενικής Συνέλευσης και ταυτόχρονα θα τεθεί στη διάθεση των Μετόχων στην ιστοσελίδα της Εταιρείας (<http://www.nikas.gr>), μαζί με την αιτιολόγηση ή το σχέδιο απόφασης που έχει υποβληθεί από τους Μετόχους, κατά τα προβλεπόμενα στο άρθρο 123 παρ. 4 του Ν. 4548/2018. Τα ανωτέρω θα είναι επίσης διαθέσιμα όπως περιγράφεται κατωτέρω, υπό «ΛΟΙΠΕΣ ΠΛΗΡΟΦΟΡΙΕΣ». Αν τα θέματα αυτά δεν δημοσιευθούν, οι αιτούντες μέτοχοι δικαιούνται να ζητήσουν την αναβολή της Γενικής Συνέλευσης, ορίζοντας ημέρα συνέχισης της συνεδρίασης, αυτήν που ορίζεται στην αίτηση των μετόχων, η οποία όμως δεν μπορεί να απέχει περισσότερο από είκοσι (20) ημέρες από τη χρονολογία της αναβολής, και να προβούν οι ίδιοι στη δημοσίευση, κατά τα οριζόμενα στο δεύτερο εδάφιο της παρούσας παραγράφου, με δαπάνη της Εταιρείας.

(β) Με αίτηση Μετόχων που εκπροσωπούν το ένα εικοστό (1/20) του καταβεβλημένου μετοχικού κεφαλαίου, το Διοικητικό Συμβούλιο θα θέσει στη διάθεση των Μετόχων κατά τα

οριζόμενα στο άρθρο 123 παράγραφος 3 του Ν. 4548/2018, όπως περιγράφεται κατωτέρω, υπό «ΛΟΙΠΕΣ ΠΛΗΡΟΦΟΡΙΕΣ», έως την Τετάρτη, 26.08.2020, ήτοι έξι (6) τουλάχιστον ημέρες πριν από την ημερομηνία της Γενικής Συνέλευσης, σχέδια αποφάσεων για θέματα που έχουν περιληφθεί στην αρχική ή την αναθεωρημένη ημερήσια διάταξη, αν η σχετική αίτηση περιέλθει στο Διοικητικό Συμβούλιο έως την Τρίτη, 25.08.2020, ήτοι επτά (7) τουλάχιστον ημέρες πριν από την ημερομηνία της Γενικής Συνέλευσης.

(γ) Με αίτηση μετόχου ή μετόχων που εκπροσωπούν το ένα εικοστό (1/20) του καταβεβλημένου κεφαλαίου, ο πρόεδρος της συνέλευσης υποχρεούται να αναβάλει μία μόνο φορά τη λήψη αποφάσεων από τη γενική συνέλευση, για όλα ή ορισμένα θέματα, ορίζοντας ημέρα συνέχισης της συνεδρίασης, αυτήν που ορίζεται στην αίτηση των μετόχων, η οποία όμως δεν μπορεί να απέχει περισσότερο από είκοσι (20) ημέρες από τη χρονολογία αναβολής. Η ύστερα από αναβολή γενική συνέλευση αποτελεί συνέχιση της προηγούμενης και δεν απαιτείται η επανάληψη των διατυπώσεων δημοσίευσης της πρόσκλησης των μετόχων. Στη συνέλευση αυτή μπορούν να μετέχουν και νέοι μέτοχοι, τηρουμένων των σχετικών διατυπώσεων συμμετοχής.

(δ) Ύστερα από αίτηση οποιουδήποτε Μετόχου, που θα υποβληθεί στην Εταιρεία έως την Πέμπτη 27.08.2020, ήτοι πέντε (5) τουλάχιστον πλήρεις ημέρες πριν από τη Γενική Συνέλευση, το Διοικητικό Συμβούλιο υποχρεούται να παρέχει στη Γενική Συνέλευση τις αιτούμενες συγκεκριμένες πληροφορίες για τις υποθέσεις της Εταιρείας, στο μέτρο που αυτές είναι χρήσιμες για την πραγματική εκτίμηση των θεμάτων της ημερήσιας διάταξης. Το Διοικητικό Συμβούλιο μπορεί να απαντήσει ενιαία σε αιτήσεις Μετόχων με το ίδιο περιεχόμενο. Υποχρέωση παροχής πληροφοριών δεν υφίσταται όταν οι σχετικές πληροφορίες διατίθενται ήδη στην ιστοσελίδα της Εταιρείας, ιδίως με τη μορφή ερωτήσεων και απαντήσεων. Επίσης, με αίτηση μετόχων, που εκπροσωπούν το ένα εικοστό (1/20) του καταβεβλημένου κεφαλαίου, το Διοικητικό Συμβούλιο υποχρεούται να ανακοινώνει στη Γενική Συνέλευση τα ποσά που, κατά την τελευταία διετία, καταβλήθηκαν σε κάθε μέλος του Διοικητικού Συμβουλίου ή τους Διευθυντές της Εταιρείας, καθώς και πάθε παροχή προς τα πρόσωπα αυτά από οποιαδήποτε αιτία ή σύμβαση της Εταιρείας με αυτούς. Σε κάθε περίπτωση, το Διοικητικό Συμβούλιο μπορεί να αρνηθεί την παροχή των πληροφοριών για αποχρώντα ουσιώδη λόγο, ο οποίος αναγράφεται στα πρακτικά.

(ε) Ύστερα από αίτηση Μετόχων, που εκπροσωπούν το ένα δέκατο (1/10) του καταβεβλημένου μετοχικού κεφαλαίου η οποία θα υποβληθεί στην Εταιρεία έως την Πέμπτη, 27.08.2020, ήτοι, πέντε (5) τουλάχιστον πλήρεις ημέρες πριν από τη Γενική Συνέλευση, το Διοικητικό Συμβούλιο υποχρεούται να παρέχει στη Γενική Συνέλευση πληροφορίες για την πορεία των εταιρικών υποθέσεων και την περιουσιακή κατάσταση της Εταιρείας. Το Διοικητικό Συμβούλιο μπορεί να αρνηθεί την παροχή των πληροφοριών για αποχρώντα ουσιώδη λόγο, ο οποίος αναγράφεται στα πρακτικά.

(στ) Ύστερα από αίτηση μετόχων, που εκπροσωπούν το ένα εικοστό (1/20) του καταβεβλημένου κεφαλαίου, η ψηφοφορία σε κάποιο θέμα ή θέματα της ημερήσιας διάταξης της Γενικής Συνέλευσης ενεργείται με φανερό ψηφοφορία.

Αντίστοιχες προθεσμίες για τυχόν άσκηση δικαιωμάτων μειοψηφίας των Μετόχων ισχύουν και σε περίπτωση επαναληπτικών Γενικών Συνελεύσεων.

Σε όλες τις ως άνω περιπτώσεις, οι αιτούντες Μέτοχοι οφείλουν να αποδεικνύουν τη μετοχική τους ιδιότητα και τον αριθμό των μετοχών που κατέχουν κατά την άσκηση του σχετικού δικαιώματος. Τέτοια απόδειξη αποτελεί και η προσκόμιση βεβαίωσης από την

Ε.Χ.Α.Ε. ή η πιστοποίηση της μετοχικής ιδιότητας με απευθείας ηλεκτρονική σύνδεση μεταξύ της Ε.Χ.Α.Ε. και της Εταιρείας.

### **III. ΔΙΑΔΙΚΑΣΙΑ ΓΙΑ ΤΗΝ ΑΣΚΗΣΗ ΔΙΚΑΙΩΜΑΤΟΣ ΨΗΦΟΥ ΜΕΣΩ ΑΝΤΙΠΡΟΣΩΠΟΥ**

Κάθε Μέτοχος μπορεί να συμμετέχει και να ψηφίζει στη Γενική Συνέλευση αυτοπροσώπως ή μέσω αντιπροσώπου.

Αντιπρόσωπος που ενεργεί για περισσότερους Μετόχους μπορεί να ψηφίζει διαφορετικά για κάθε Μέτοχο.

Ο Μέτοχος μπορεί να διορίσει αντιπρόσωπο για μία ή περισσότερες γενικές συνελεύσεις και για ορισμένο χρόνο. Ο αντιπρόσωπος ψηφίζει, σύμφωνα με τις οδηγίες του Μετόχου, αν υφίστανται. Τυχόν μη συμμόρφωση του αντιπροσώπου με τις οδηγίες που έχει λάβει, δεν επηρεάζει το κύρος των αποφάσεων της Γενικής Συνέλευσης ακόμη και αν η ψήφος του αντιπροσώπου ήταν αποφασιστική για την επίτευξη της πλειοψηφίας.

Κάθε Μέτοχος μπορεί να διορίζει μέχρι τρεις (3) αντιπρόσωπους. Ωστόσο, αν ο Μέτοχος κατέχει μετοχές της Εταιρείας, οι οποίες εμφανίζονται σε περισσότερους του ενός λογαριασμούς αξιών, ο περιορισμός αυτός δεν εμποδίζει τον εν λόγω Μέτοχο να ορίζει διαφορετικούς αντιπρόσωπους για τις μετοχές που εμφανίζονται στον κάθε λογαριασμό αξιών σε σχέση με τη Γενική Συνέλευση.

Ο αντιπρόσωπος Μετόχου υποχρεούται να γνωστοποιεί στην Εταιρεία, πριν από την έναρξη της συνεδρίασης της Γενικής Συνέλευσης, κάθε συγκεκριμένο γεγονός το οποίο μπορεί να είναι χρήσιμο στους Μετόχους για την αξιολόγηση του κινδύνου να εξυπηρετήσει ο αντιπρόσωπος άλλα συμφέροντα πλην των συμφερόντων του αντιπροσωπευόμενου Μετόχου. Κατά την έννοια της παρούσας παραγράφου, μπορεί να προκύπτει σύγκρουση συμφερόντων ιδίως όταν ο αντιπρόσωπος:

α) είναι Μέτοχος που ασκεί τον έλεγχο της Εταιρείας ή είναι άλλο νομικό πρόσωπο ή οντότητα η οποία ελέγχεται από το Μέτοχο αυτόν,

β) είναι μέλος του Διοικητικού Συμβουλίου ή της εν γένει διοίκησης της Εταιρείας ή Μετόχου που ασκεί τον έλεγχο της Εταιρείας, ή άλλου νομικού προσώπου ή οντότητας που ελέγχεται από Μέτοχο ο οποίος ασκεί τον έλεγχο της Εταιρείας,

γ) είναι υπάλληλος ή ελεγκτής της Εταιρείας ή Μετόχου που ασκεί τον έλεγχο της Εταιρείας ή άλλου νομικού προσώπου ή οντότητας που ελέγχεται από Μέτοχο, ο οποίος ασκεί τον έλεγχο της Εταιρείας,

δ) είναι σύζυγος ή συγγενής πρώτου βαθμού με ένα από τα φυσικά πρόσωπα που αναφέρονται στις ως άνω περιπτώσεις (α) έως (γ). Ηλεκτρονική γνωστοποίηση των ανωτέρω γεγονότων δεν προβλέπεται από το Καταστατικό της Εταιρείας.

Ο αντιπρόσωπος του Μετόχου αρχειοθετεί τις οδηγίες ψήφου για ένα (1) τουλάχιστον έτος, από την ημερομηνία της γενικής συνέλευσης ή σε περίπτωση αναβολής αυτής, της τελευταίας επαναληπτικής συνέλευσης στην οποία έκανε χρήση του πληρεξουσίου.



Η γνωστοποίηση εκπροσώπου, ο διορισμός, η αντικατάσταση και η ανάκληση εκπροσώπου ή αντιπροσώπου/-ων γίνονται εγγράφως. Τα έγγραφα που μπορούν να χρησιμοποιηθούν από τους μετόχους για τη γνωστοποίηση εκπροσώπου και το διορισμό εκπροσώπου ή αντιπροσώπου/-ων μπορούν να είναι ιδιωτικά, αρκεί να έχουν χρονολογία και να έχουν υπογραφεί από τον εκδότη τους. Η Εταιρεία θα καταστήσει διαθέσιμα στην ιστοσελίδα της <http://www.nikas.gr> έντυπα που μπορούν να χρησιμοποιηθούν από τους μετόχους για τη γνωστοποίηση εκπροσώπου και το διορισμό εκπροσώπου ή αντιπροσώπου. Τα έγγραφα αυτά πρέπει να κατατεθούν νομίμως συμπληρωμένα και υπογεγραμμένα στα γραφεία της Εταιρείας (22<sup>ο</sup> χλμ Ε.Ο. Αθηνών-Λαμίας, Αγ. Στέφανος Αττικής) έως την Δευτέρα 31.08.2020 και ώρα 09:30 π.μ., ήτοι τουλάχιστον σαράντα οκτώ (48) ώρες πριν από τη συνεδρίαση της Γενικής Συνέλευσης. Ηλεκτρονικές κοινοποιήσεις διορισμού, αντικατάστασης και ανάκλησης εκπροσώπου ή αντιπροσώπου/-ων δεν προβλέπονται από το Καταστατικό της Εταιρείας ούτε επίσης ηλεκτρονική διαδικασία για την άσκηση δικαιώματος ψήφου μέσω αντιπροσώπου. Αν ο δικαιούμενος να συμμετέχει δεν συμμορφώθηκε προς τα ως άνω αναφερόμενα σχετικά με τη γνωστοποίηση εκπροσώπου ή το διορισμό εκπροσώπου ή αντιπροσώπου και την αποστολή των σχετικών αποδεικτικών εγγράφων στην Εταιρεία, ως ορίζεται ανωτέρω, δικαιούται να μετέχει τελικά στη γενική συνέλευση μόνο έπειτα από άδεια της γενικής συνέλευσης.

Το Καταστατικό της Εταιρείας δεν προβλέπει τη δυνατότητα συμμετοχής στη Γενική Συνέλευση με ηλεκτρονικά μέσα χωρίς τη φυσική παρουσία των Μετόχων στον τόπο διεξαγωγής της, ούτε τη δυνατότητα εξ αποστάσεως συμμετοχής των Μετόχων στην ψηφοφορία.

#### **IV. ΛΟΙΠΕΣ ΠΛΗΡΟΦΟΡΙΕΣ**

Το πλήρες κείμενο των σχεδίων, αποφάσεων, πληροφοριών και λοιπών εγγράφων που προβλέπονται στο άρθρο 123 παρ. 3 και 4 του Ν. 4548/2018 διατίθεται σε ηλεκτρονική μορφή στην ιστοσελίδα της Εταιρείας (<http://www.nikas.gr>).

Εάν για τεχνικούς λόγους δεν είναι δυνατή η πρόσβαση στα ανωτέρω στοιχεία μέσω διαδικτύου, αυτά διατίθενται σε έγχαρτη μορφή στα γραφεία της έδρας της Εταιρείας (22<sup>ο</sup> χλμ Ε.Ο. Αθηνών-Λαμίας, Αγ. Στέφανος Αττικής), αλλά και αποστέλλονται ταχυδρομικώς και χωρίς χρέωση σε κάθε Μέτοχο που τα ζητάει.

*Αγ. Στέφανος, 10 Αυγούστου 2020*

*Το Διοικητικό Συμβούλιο*

**[ΟΡΘΗ ΕΠΑΝΑΛΗΨΗ- ΑΝΑΚΟΙΝΩΣΗ ΓΙΑ ΤΗΝ ΠΡΟΑΝΑΓΓΕΛΙΑ ΓΕΝΙΚΗΣ ΣΥΝΕΛΕΥΣΗΣ](#)**

RSS Feed: DOLAnnouncements  
Posted on: 12 August 2020 15:49  
Author: ΑΔΜΗΕ ΣΥΜΜΕΤΟΧΩΝ Α.Ε.  
Subject: Γνωστοποίηση αποκοπής δικαιώματος μερίσματος και προμερίσματος / πληρωμής μερίσματος και προμερίσματος

Full article link: [http://dev-www1.helex.gr:8080/el/web/guest/companies-announcements-full-content/-/asset\\_publisher/bMe2sOcNyQuy/content/id/5516422](http://dev-www1.helex.gr:8080/el/web/guest/companies-announcements-full-content/-/asset_publisher/bMe2sOcNyQuy/content/id/5516422)

Δείτε τη συνημμένη ανακοίνωση

[Γνωστοποίηση αποκοπής δικαιώματος μερίσματος και προμερίσματος / πληρωμής μερίσματος και προμερίσματος](#)

RSS Feed: DOLAnnouncements  
Posted on: 12 August 2020 16:32  
Author: Π.Γ. ΝΙΚΑΣ Α.Β.Ε.Ε.  
Subject: Έκθεση Δ. Σ. της Εταιρείας προς την Τ.Γ.Σ. στις 02-09-2020 για την Αύξηση του Μετοχικού Κεφαλαίου

Full article link: [http://dev-www1.helex.gr:8080/el/web/guest/companies-announcements-full-content/-/asset\\_publisher/bMe2sOcNyQuy/content/id/5516468](http://dev-www1.helex.gr:8080/el/web/guest/companies-announcements-full-content/-/asset_publisher/bMe2sOcNyQuy/content/id/5516468)

Έκθεση Δ. Σ. της Εταιρείας προς την Τ.Γ.Σ. στις 02-09-2020 για την Αύξηση του Μετοχικού Κεφαλαίου

[Έκθεση Δ. Σ. της Εταιρείας προς την Τ.Γ.Σ. στις 02-09-2020 για την Αύξηση του Μετοχικού Κεφαλαίου](http://dev-www1.helex.gr:8080/el/web/guest/companies-announcements-full-content/-/asset_publisher/bMe2sOcNyQuy/content/id/5516468)

**Ομολογιακά Δάνεια Επιχειρήσεων – Οργανωμένη Αγορά (Μετατρέψιμα)**

Πλήθος Εισηγμένων Ομολογίων	Ονομαστική αξία	Τιμή έκδοσης	Σημερινό επιτόκιο	Ημερ. λήξης	Διάρκεια (έτη)	Σημείωση	Τοκομερίδιο		Μον. Διασπ.	Ομόλογα Επιχειρήσεων	Κατωτ Τιμή	Ανωτ Τιμή	Τιμή κλεισ. Προηγ.	Κλείσιμο-ημ/νία	Όγκος	Αξία Συναλλαγών	Τελευταία εντολή			Μεγ έτους	
							Κοινό	Προτιμησιακό									Τιμή	Αγορ./ Πώλ.	Ημερομηνία		λαχ έτους
171,246,551	0.30	0.30	1.00	11/10/2025	9	---	16	---	1	FORTHNET A.E. (Μ.Ο.Δ.)	---	---	---	---	---	---	90.0000	A	03/08/2020	100.0000	100.0000

**Σημειώσεις Εταιρικών Ομολόγων**

Ο Όγκος Συναλλαγών υπολογίζεται ως (Τεμάχια) \* (Ονομαστική Τιμή). Η Αξία Συναλλαγών υπολογίζεται ως (Τεμάχια) \* (Ονομαστική Τιμή) \* (Τιμή %) + (Δεδουλευμένοι Τόκοι).

Οι τιμές συναλλαγών των ομολόγων υπολογίζονται ως ποσοστό επί τοις εκατό (%) της ονομαστικής τους τιμής.

Όλα τα ομόλογα έχουν Ονομαστική Αξία εκπεφρασμένη σε Ευρώ (εκτός εάν σημειώνεται διαφορετικά).

**Ομολογιακά Δάνεια Επιχειρήσεων – Οργανωμένη Αγορά (Μη Μετατρέψιμα)**

Πλήθος Εισηγμένων Ομολογιών	Ονομαστική αξία	Τιμή έκδοσης	Σημερινό επιτόκιο	Ημερ. λήξης	Διάρκεια (έτη)	Σημείωση	Τοκομερίδιο		Μον. Διασπ.	Ομόλογα Επιχειρήσεων	Δεδ. Τόκος Αποδ./Λήξη		Κατωτ Τιμή	Ανωτ Τιμή	Τιμή κλειστ. Προηγ.	Κλείσιμο-ημ/νία	Όγκος	Αξία Συναλλαγών	Τελευταία εντολή			Μεγ έτους		
							Κοινό	Προτιμησιακό			Τιμή	Αγορ./ Πώλ.							Ημερομηνία	λαχ έτους				
175,000	1,000.00	1,000.00	3.40	26/07/2024	5	---	3	---	1	ΑΤΤΙCΑ Α.Ε. ΣΥΜΜΕΤΟΧΩΝ (Μη μετατρέψιμο)	1.7000	9.4130	81.5000	81.5000	81.5000	11/08/2020	6,000	4,900.20	80.0100	A	12/08/2020	60.0000	100.0000	
22,727	1,000.00	1,000.00	4.95	26/06/2023	5	---	5	---	1	B&F Α.Β.Ε.Ε. ΕΝΔΥΜΑΤΩΝ (Μη μετατρέψιμο)	6.7375	9.1830	88.0195	88.0195	88.0195	10/08/2020	3,000	2,660.80	88.0001	A	12/08/2020	68.0000	94.9999	
40,000,000	1.00	1.00	5.00	04/10/2021	5	---	16	---	1	HOUSEMARKET Α.Ε. (Μη Μετατρέψιμο)	0.0054	2.6960	102.0001	102.0001	102.0001	10/08/2020	10,000	10,254.18	102.0001	A	12/08/2020	93.8736	105.1000	
150,000	1,000.00	1,000.00	2.60	22/10/2026	7	---	2	---	1	ΤΕΡΝΑ ΕΝΕΡΓΕΙΑΚΗ Μ.Α.Ε.Χ. (Μη μετατρέψιμο)	8.2333	2.6140	99.6000	99.6500	99.6250	11/08/2020	10,000	10,044.83	99.6500	A	12/08/2020	84.4000	102.8000	
200,000	1,000.00	1,000.00	3.60	12/03/2026	7	---	3	---	1	ΑΕΡΟΠΟΡΙΑ ΑΙΓΑΙΟΥ Α.Ε. (Μη μετατρέψιμο)	15.5000	5.8460	88.5000	89.9990	89.1554	11/08/2020	9,000	8,163.49	86.0000	A	12/08/2020	54.7313	107.3000	
90,000	1,000.00	1,000.00	3.00	11/05/2023	5	---	5	---	1	CORAL Α.Ε. (Μη μετατρέψιμο)	7.9167	2.5910	---	---	---	100.6000	11/08/2020	---	---	100.6500	A	12/08/2020	89.4200	105.0000
120,000	1,000.00	1,000.00	3.95	04/04/2025	7	---	5	---	1	ΓΕΚ ΤΕΡΝΑ Α.Ε. (Μη μετατρέψιμο)	14.2639	2.7480	103.7500	104.0000	103.9329	103.7500	11/08/2020	41,000	43,197.32	103.7500	A	12/08/2020	91.0000	107.2000
320,000	1,000.00	1,000.00	3.40	21/07/2027	7	---	1	---	1	LAMDA DEVELOPMENT Α.Ε. (Μη μετατρέψιμο)	2.2667	3.3230	100.4000	100.4000	100.4000	11/08/2020	59,000	59,369.73	100.0000	A	12/08/2020	99.7600	100.8500	
500,000	1,000.00	1,000.00	2.75	03/07/2027	7	---	1	---	1	ΓΕΚ ΤΕΡΝΑ Α.Ε. (Μη μετατρέψιμο)	3.2083	2.9000	---	---	---	99.0760	11/08/2020	---	---	99.0000	A	12/08/2020	97.8469	100.0000

**Σημειώσεις Εταιρικών Ομολόγων**

Ο Όγκος Συναλλαγών υπολογίζεται ως (Τεμάχια) \* (Ονομαστική Τιμή). Η Αξία Συναλλαγών υπολογίζεται ως (Τεμάχια) \* (Ονομαστική Τιμή) \* (Τιμή %) + (Δεδουλευμένοι Τόκοι).

Οι τιμές συναλλαγών των ομολόγων υπολογίζονται ως ποσοστό επί τοις εκατό (%) της ονομαστικής τους τιμής.

Όλα τα ομόλογα έχουν Ονομαστική Αξία εκπεφρασμένη σε Ευρώ (εκτός εάν σημειώνεται διαφορετικά).

**Ομόλογα Ελληνικού Δημοσίου**

Πλήθος Εισηγμ. Ομολογιών	Ονομ. αξία	Σημερινό επιτόκιο	Υπολογισμός Δεδουλευμένων	Ημερ/νία Λήξης [1]	Διάρκεια (έτη)	Σημείωση	Ημερομηνία Πληρ.	Αξία τρέχοντος	Μον. Διασπ.	Ομόλογα Ελληνικού Δημοσίου	Κατωτ Τιμή	Ανωτ Τιμή	Τιμή κλειστ.	Προηγ. Κλείσιμο-ημ/νία	Όγκος	Αξία Συναλλαγών	Τελευταία εντολή Αγορ./ Πώλ. Ημερομηνία
3,000,000	1,000.00	4.38	Πργμ/Πργμ	01/08/2022	5	---	01/08	4.38	1	ΟΕΔ-ΣΤΘ-010822-05Χ-4,375-1,000	---	---	---	---	---	---	1.0000 A 28/11/2018
2,500,000	1,000.00	1.88	Πργμ/Πργμ	04/02/2035	15	---	04/02	1.88	1	ΟΕΔ-ΣΤΘ-040235-15Χ-1,875-1,000	---	---	---	---	---	---	---
2,500,000	1,000.00	3.45	Πργμ/Πργμ	02/04/2024	5	---	02/04	3.45	1	ΟΕΔ-ΣΤΘ-020424-05Χ-3,450-1,000	---	---	---	---	---	---	---
4,355,990,324	1.00	3.50	Πργμ/Πργμ	30/01/2023	5	---	01/02 - 31/01	3.50	1	ΟΕΔ-ΣΤΘ-300123-05Χ-3,500-1,00	---	---	---	94.5720 13/07/2018	---	---	1.0000 A 28/11/2018
5,962,747,327	1.00	3.75	Πργμ/Πργμ	30/01/2028	10	---	/02 - 01/02 - 31/	3.75	1	ΟΕΔ-ΣΤΘ-300128-10Χ-3,750-1,00	---	---	---	85.4610 13/07/2018	---	---	1.0000 A 28/11/2018
6,091,218,404	1.00	3.90	Πργμ/Πργμ	30/01/2033	15	---	/02 - 01/02 - 31/	3.90	1	ΟΕΔ-ΣΤΘ-300133-15Χ-3,900-1,00	---	---	---	78.6730 13/07/2018	---	---	1.0000 A 28/11/2018
4,805,399,486	1.00	4.00	Πργμ/Πργμ	30/01/2037	19	---	/02 - 01/02 - 31/	4.00	1	ΟΕΔ-ΣΤΘ-300137-19Χ-4,000-1,00	---	---	---	77.0370 13/07/2018	---	---	1.0000 A 28/11/2018
4,603,713,186	1.00	4.20	Πργμ/Πργμ	30/01/2042	24	---	/02 - 01/02 - 31/	4.20	1	ΟΕΔ-ΣΤΘ-300142-24Χ-4,200-1,00	---	---	---	77.7640 13/07/2018	---	---	1.0000 A 28/11/2018
550,418,123	1.00	3.65	Πργμ/Πργμ	24/02/2023	11	---	24/02	3.65	1	ΟΕΔ-ΣΤΘ-240223-11Χ-2,000-1,00	---	---	---	10.0000 22/06/2015	---	---	10.0000 A 11/07/2019
445,007,576	1.00	3.65	Πργμ/Πργμ	24/02/2024	12	---	24/02	3.65	1	ΟΕΔ-ΣΤΘ-240224-12Χ-2,000-1,00	---	---	---	10.0000 22/06/2015	---	---	---
423,674,226	1.00	3.65	Πργμ/Πργμ	24/02/2025	13	---	24/02	3.65	1	ΟΕΔ-ΣΤΘ-240225-13Χ-2,000-1,00	---	---	---	10.0000 22/06/2015	---	---	---
212,292,153	1.00	3.65	Πργμ/Πργμ	24/02/2026	14	---	24/02	3.65	1	ΟΕΔ-ΣΤΘ-240226-14Χ-2,000-1,00	---	---	---	10.0000 22/06/2015	---	---	---
160,621,352	1.00	3.65	Πργμ/Πργμ	24/02/2027	15	---	24/02	3.65	1	ΟΕΔ-ΣΤΘ-240227-15Χ-2,000-1,00	---	---	---	10.0000 22/06/2015	---	---	---
183,244,055	1.00	3.65	Πργμ/Πργμ	24/02/2028	16	---	24/02	3.65	1	ΟΕΔ-ΣΤΘ-240228-16Χ-2,000-1,00	---	---	---	10.0000 22/06/2015	---	---	---
164,802,894	1.00	3.65	Πργμ/Πργμ	24/02/2029	17	---	24/02	3.65	1	ΟΕΔ-ΣΤΘ-240229-17Χ-2,000-1,00	---	---	---	10.0000 22/06/2015	---	---	---
165,460,943	1.00	3.65	Πργμ/Πργμ	24/02/2030	18	---	24/02	3.65	1	ΟΕΔ-ΣΤΘ-240230-18Χ-2,000-1,00	---	---	---	10.0000 22/06/2015	---	---	---
129,007,241	1.00	3.65	Πργμ/Πργμ	24/02/2031	19	---	24/02	3.65	1	ΟΕΔ-ΣΤΘ-240231-19Χ-2,000-1,00	---	---	---	10.0000 22/06/2015	---	---	---
126,192,683	1.00	3.65	Πργμ/Πργμ	24/02/2032	20	---	24/02	3.65	1	ΟΕΔ-ΣΤΘ-240232-20Χ-2,000-1,00	---	---	---	10.0000 22/06/2015	---	---	---
146,905,168	1.00	3.65	Πργμ/Πργμ	24/02/2033	21	---	24/02	3.65	1	ΟΕΔ-ΣΤΘ-240233-21Χ-2,000-1,00	---	---	---	10.0000 22/06/2015	---	---	---
154,475,606	1.00	3.65	Πργμ/Πργμ	24/02/2034	22	---	24/02	3.65	1	ΟΕΔ-ΣΤΘ-240234-22Χ-2,000-1,00	---	---	---	10.0000 22/06/2015	---	---	---
144,429,441	1.00	3.65	Πργμ/Πργμ	24/02/2035	23	---	24/02	3.65	1	ΟΕΔ-ΣΤΘ-240235-23Χ-2,000-1,00	---	---	---	10.0000 22/06/2015	---	---	---
166,211,676	1.00	3.65	Πργμ/Πργμ	24/02/2036	24	---	24/02	3.65	1	ΟΕΔ-ΣΤΘ-240236-24Χ-2,000-1,00	---	---	---	10.0000 22/06/2015	---	---	---
145,461,669	1.00	3.65	Πργμ/Πργμ	24/02/2037	25	---	24/02	3.65	1	ΟΕΔ-ΣΤΘ-240237-25Χ-2,000-1,00	---	---	---	10.0000 22/06/2015	---	---	---
146,941,087	1.00	3.65	Πργμ/Πργμ	24/02/2038	26	---	24/02	3.65	1	ΟΕΔ-ΣΤΘ-240238-26Χ-2,000-1,00	---	---	---	10.0000 22/06/2015	---	---	---
135,115,612	1.00	3.65	Πργμ/Πργμ	24/02/2039	27	---	24/02	3.65	1	ΟΕΔ-ΣΤΘ-240239-27Χ-2,000-1,00	---	---	---	10.0000 22/06/2015	---	---	---
141,909,637	1.00	3.65	Πργμ/Πργμ	24/02/2040	28	---	24/02	3.65	1	ΟΕΔ-ΣΤΘ-240240-28Χ-2,000-1,00	---	---	---	10.0000 22/06/2015	---	---	---
136,788,720	1.00	3.65	Πργμ/Πργμ	24/02/2041	29	---	24/02	3.65	1	ΟΕΔ-ΣΤΘ-240241-29Χ-2,000-1,00	---	---	---	10.0000 22/06/2015	---	---	---
163,643,410	1.00	3.65	Πργμ/Πργμ	24/02/2042	30	---	24/02	3.65	1	ΟΕΔ-ΣΤΘ-240242-30Χ-2,000-1,00	---	---	---	10.0000 22/06/2015	---	---	---
4,000,000	1,000.00	3.88	Πργμ/Πργμ	12/03/2029	10	---	12/03	3.88	1	ΟΕΔ-ΣΤΘ-120329-10Χ-3,875-1,0000	---	---	---	---	---	100.0000 A 15/10/2019	
503,753	1,000.00	0.32	FLR Πργμ/360	16/09/2021	2	---	16/03 - 16/09	---	1	ΟΕΔ-ΚΥΜ-160921-02Χ-0,319-1,000	---	---	---	---	---	---	---
3,000,000	1,000.00	3.38	Πργμ/Πργμ	15/02/2025	7	---	15/02	3.38	1	ΟΕΔ-ΣΤΘ-150225-07Χ-3,375-1,000	---	---	---	---	---	---	---
250,250	1,000.00	2.90	Πργμ/Πργμ	20/03/2023	4	---	20/03	2.90	1	ΟΕΔ-ΣΤΘ-200323-04Χ-2,900-1,000	---	---	---	---	---	---	---
964,000	1,000.00	3.25	Πργμ/Πργμ	20/03/2025	6	---	20/03	3.25	1	ΟΕΔ-ΣΤΘ-200325-06Χ-3,250-1,000	---	---	---	---	---	---	---
2,100,000	1,000.00	3.55	Πργμ/Πργμ	20/03/2026	7	---	20/03	3.55	1	ΟΕΔ-ΣΤΘ-200326-07Χ-3,550-1,000	---	---	---	---	---	---	---
3,000,000	1,000.00	1.50	Πργμ/Πργμ	18/06/2030	10	---	18/06	1.50	1	ΟΕΔ-ΣΤΘ-180630-10Χ-1,500-1,000	---	---	---	---	---	---	---

**Σημειώσεις Ομολόγων Ελλ. Δημοσίου**

Ο Όγκος Συναλλαγών υπολογίζεται ως (Τεμάχια) \* (Ονομαστική Τιμή). Η Αξία Συναλλαγών υπολογίζεται ως (Τεμάχια) \* (Ονομαστική Τιμή) \* (Τιμή %) + (Δεδουλευμένοι Τόκοι)

Η Αξία του τρέχοντος τοκομεριδίου για τις εκδόσεις Ονομαστικής Αξίας 0,01 ευρώ, αναφέρεται σε Ονομαστική Αξία 100 ευρώ.

FLR (= Floating Interest Rate) Ομόλογο Μεταβλητού Επιτοκίου.

[1] - Η Ημερομηνία Λήξης της τοκοφόρου περιόδου και η Ημερομηνία Πληρωμής του τοκομεριδίου.

**Ομόλογα Ελληνικού Δημοσίου**

Πλήθος Εισηγμ. Ομολογιών	Ονομ. αξία	Σημερινό επιτόκιο	Υπολογισμός Δεδουλευμένων	Ημερ/νία Λήξης [1]	Διάρκεια (έτη)	Σημείωση	Ημερομηνία Πληρ.	Αξία τρέχοντος	Μον. Διαπρ.	Ομόλογα Ελληνικού Δημοσίου	Κατωτ Τιμή	Ανωτ Τιμή	Τιμή κλεισ.	Προηγ. Κλείσιμο-ημ/νία	Όγκος	Αξία Συναλλαγών	Τελευταία εντολή Αγορ./ Πώλ. Ημερομηνία
3,314,250	1,000.00	3.25	Πργμ/Πργμ	20/03/2050	30	---	20/03	3.25	1	ΟΕΔ-ΣΤΘ-200350-30Χ-3,250-1,000	---	---	---	---	---	---	---
2,000,000	1,000.00	2.00	Πργμ/Πργμ	22/04/2027	7	---	22/04	2.00	1	ΟΕΔ-ΣΤΘ-220427-07Χ-2,000-1,000	---	---	---	---	---	---	99.9000 A 22/04/2020
2,500,000	1,000.00	1.88	Πργμ/Πργμ	23/07/2026	7	---	23/07	1.88	1	ΟΕΔ-ΣΤΘ-230726-07Χ-1,875-1,000	---	---	---	---	---	---	---

**Σημειώσεις Ομολόγων Ελλ. Δημοσίου**

Ο Όγκος Συναλλαγών υπολογίζεται ως (Τεμάχια) \* (Ονομαστική Τιμή). Η Αξία Συναλλαγών υπολογίζεται ως (Τεμάχια) \* (Ονομαστική Τιμή) \* (Τιμή %) + (Δεδουλευμένοι Τόκοι)

Η Αξία του τρέχοντος τοκομεριδίου για τις εκδόσεις Ονομαστικής Αξίας 0,01 ευρώ, αναφέρεται σε Ονομαστική Αξία 100 ευρώ.

FLR (= Floating Interest Rate) Ομόλογο Μεταβλητού Επιτοκίου.

[1] - Η Ημερομηνία Λήξης της τοκοφόρου περιόδου και η Ημερομηνία Πληρωμής του τοκομεριδίου.





Ημερήσιο Δελτίο Τιμών

Έτος: 141 Αύξων Αριθμός Συνεδρίασης: 151

Ενότητα 5: Ομόλογα Ελληνικού Δημοσίου Διαπραγματεύσιμα με τη Μέθοδο Εκφώνησης - Αντιφώνησης

Τετάρτη, 12 Αυγούστου, 2020

Ομόλογα σε Κυκλοφορία	Νόμισμα / Ελάχιστη διαπραγ.	Ημερομηνία Πληρ.	Αξία τρέχοντος τοκομεριδίου	Σημείωση	Τοκομερίδιο	Μονάδα διαπίσης	Ημερ/νία Έκδοσης	Διάρκεια (έτη)	Σημερινό επιτόκιο	Υ.Δ.Τ σε ημέρες	Ομόλογα	Τελευταία τιμή προηγ.	Τελευτ. Τιμή	Εκφ. τοις μετρητοίς (€) Αγορ. / Πώλ Ημερομηνία	Συναλλαγές σε τμχ	Ελάχιστο ζωής	Μέγιστο ζωής		
<b>Νομικών Προσώπων και Εταιρειών σε Συνάλλαγμα και Ευρο</b>																			
0	GBP / 10	01/12	0.25	---	63	1	01/12/1928	100	2.5	360	Ε.Κ.Τ.Ε.	---	---	---	---	---	---		
103,746	GBP / 10	01/12	0.25	---	61	1	01/12/1930	98	2.5	360	Ε.Κ.Τ.Ε. σειρά	2.27	05/02/1996	2.27	Π	05/02/1996	---	2.27	2.27

Σημειώσεις Ομολόγων Ελλ. Δημοσίου

Υ.Δ.Τ: Υπολογισμός Δεδουλευμένων Τόκων.

FLR (= Floating Interest Rate) Ομόλογο Μεταβλητού Επιτοκίου.

Η ελάχιστη διαπραγματεύσιμη Ονομαστική Αξία για όλους τους Άυλους Τίτλους του Δημοσίου είναι τα 100 Ευρώ.

(μψρ-0)

**Πίνακας Μελών Χρηματιστηρίου Αθηνών και Μελών ΕΤ.ΕΚ.**

Επωνυμία	Διεύθυνση	Τηλέφωνο	Φαξ	Αγορά Μετοχών			Αγορά Παραγώγων		Μέλη ΕΤ.ΕΚ.	
				Μέλος Αγοράς	Μέλος εξ Αποστάσεως	Ειδικός Διαπρήτης	Διαπρήτης	Ειδικός Διαπρήτης	Γενικό Εκκαθιστικό	Άμεσο Εκκαθιστικό
AEONIC SECURITIES C.I.F. P.L.C.	ΛΑΪΟΥ 6, ΓΡ. 301B, ANNA COURT ,	35725337600			a					
ALPHA ΤΡΑΠΕΖΑ Α.Ε.	ΣΤΑΔΙΟΥ 40, ΑΘΗΝΑ	(210)-3265546	(210)-3265811						a	
	ΛΕΩΦ. ΑΘΗΝΩΝ 103, ΑΘΗΝΑ	+30 2103436820	210-3436270							
	ΣΤΑΔΙΟΥ 40, ΑΘΗΝΑ	(210)-3260000	(210)-3264116							
ARGUS STOCKBROKERS LTD	25 ΛΕΩΦΟΡΟΣ ΔΗΜΟΣΘΕΝΗ ΣΕΒΕΡΗ 25 ,	0035722717000		a	a		a			
ATLANTIC SECURITIES LTD	ΠΡΟΔΡΟΜΟΥ 37 37,	0035722445400		a						
ATLANTIC SECURITIES LTD	ΠΡΟΔΡΟΜΟΥ 37 ,	0035722445400			a					
ΑΧΩΝ ΧΡΗΜΑΤΙΣΤΗΡΙΑΚΗ Α.Ε.Π.Ε.Υ.	ΣΤΑΔΙΟΥ 48 48, ΑΘΗΝΑ	2103363800		a			a			
ΒΕΤΑ ΧΡΗΜΑΤΙΣΤΗΡΙΑΚΗ Α.Ε.Π.Ε.Υ.	Λ.ΑΛΕΞΑΝΔΡΑΣ 29 29 , ΑΘΗΝΑ	2106478930		a		a	a			a
BNP PARIBAS SECURITIES SERVICES	ΛΑΜΨΑΚΟΥ 2 2, ΑΘΗΝΑ	2107468500							a	
BOFA SECURITIES EUROPE SA	112 AVENUE KL?BER 75116 ,	+33 153655555		a	a					
CAPITAL ΑΧΕΠΕΥ	ΜΗΤΡΟΠΟΛΕΩΣ 58 58, ΑΘΗΝΑ	2103369700		a			a			
CFS ΧΡΗΜΑΤΙΣΤΗΡΙΑΚΗ Α.Ε.Π.Ε.Υ.	ΠΑΠΑΡΡΗΓΟΠΟΥΛΟΥ 3 3, ΑΘΗΝΑ	2103360800		a						
CITIGROUP GLOBAL MARKETS EUROPE AG	REUTERWEG 16 FRANKFURT 16,	+49 691366-0		a	a					
CITIGROUP GLOBAL MARKETS LIMITED	33 CANADA SQUARE -CANARY WHARF 1,	+44 02079864000		a	a					
CREDIT SUISSE SECURITIES (EUROPE) LIMITED	ONE CABOT SQUARE 1 , LONDON	+44 2078888888		a	a					
CREDIT SUISSE SECURITIES SOCIEDAD DE VALORES SA	CALLE AYALA 42, 3A PLANTA-B MADRID ,	+34917916000		a	a					
DEUTSCHE BANK AG	GREAT WINCHESTER STREET 1 , LONDON	+44 20 754 54209	00441133361437		a					
EUROBANK EQUITIES Α.Ε.Π.Ε.Υ.	ΦΙΛΕΛΛΗΝΩΝ 10 & ΞΕΝΟΦΩΝΤΟΣ 13 , ΑΘΗΝΑ	2103720000		a		a	a			a
EUROCORP Α.Ε.Π.Ε.Υ.	ΠΛ.ΦΙΛΙΚΗΣ ΕΤΑΙΡΕΙΑΣ 14 14, ΑΘΗΝΑ	2107263600		a			a			a
EUROTRUST ΧΡΗΜΑΤΙΣΤΗΡΙΑΚΗ Α.Ε.Π.Ε.Υ.	ΣΕΒΑΣΤΟΥΠΟΛΕΩΣ 113 113, ΑΘΗΝΑ	2103363100		a						
EUROXX ΧΡΗΜΑΤΙΣΤΗΡΙΑΚΗ Α.Ε.Π.Ε.Υ.	ΠΑΛΑΙΟΛΟΓΟΥ 7, ΧΑΛΑΝΔΡΙ	(210)-6879400	(210)-6879401				a	a		a
	ΠΑΛΑΙΟΛΟΓΟΥ 7, ΧΑΛΑΝΔΡΙ	+30 2106879400	210-6879401							
GLOBAL CAPITAL SECURITIES & FINANCIAL SERVICES LTD	Λ.ΑΡΧΙΕΠΙΣΚΟΠΟΥ ΜΑΚΑΡΙΟΥ Γ50 50,	0035722710710		a	a					
HSBC FRANCE	Λ.ΜΕΣΣΟΓΕΙΩΝ 109-111 109-111,	2106960000							a	
INDEX ΧΡΗΜΑΤΙΣΤΗΡΙΑΚΗ Α.Ε.Π.Ε.Υ.	ΔΡΑΓΑΤΣΑΝΙΟΥ 6 6, ΑΘΗΝΑ	2103213920		a						
LAIKI FINANCIAL SERVICES LTD	ΛΕΩΦ. ΒΥΡΩΝΟΣ 26, ΛΕΥΚΩΣΙΑ ΚΥΠΡΟΥ	357 22367367	357 22718567		a					
MEGA EQUITY SECURITIES & FINANCIAL SERVICES PUBLIC LTD	ΛΕΩΦ.ΓΡΙΒΑ ΔΙΓΕΝΗ 42-44 42-44,	0035722711711		a	a		a			
MERIT ΧΡΗΜΑΤΙΣΤΗΡΙΑΚΗ Α.Ε.Π.Ε.Υ.	ΣΟΦΟΚΛΕΟΥΣ 5 5, ΑΘΗΝΑ	2103671880		a		a	a			a
MERRILL LYNCH INTERNATIONAL	2 KING EDWARD STREET 2 , LONDON	+44 20276281000		a	a					
ΝΥΝΤΙΟΥΣ ΧΡΗΜΑΤΙΣΤΗΡΙΑΚΗ Α.Ε.Π.Ε.Υ.	ΔΡΑΓΑΤΣΑΝΙΟΥ 6 6, ΑΘΗΝΑ	2103350599		a						
ONE PLUS CAPITAL LIMITED	75 PRODRΟΜΟΥ AVENUE NICOSIA 1307 ,	35722873760		a	a					
PROCHOICE CHRIMATISTIRIAKI LTD	ΛΕΩΦ.ΣΠΥΡΟΥ ΚΥΠΡΙΑΝΟΥ 57, ΑΚΙΝΗΤΑ Φ 57,	035724661192		a	a					

**Πίνακας Μελών Χρηματιστηρίου Αθηνών και Μελών ΕΤ.ΕΚ.**

Επωνυμία	Διεύθυνση	Τηλέφωνο	Φαξ	Αγορά Μετοχών			Αγορά Παραγώγων		Μέλη ΕΤ.ΕΚ.	
				Μέλος Αγοράς	Μέλος εξ Αποστάσεως	Ειδικός Διαπρήτης	Διαπρήτης	Ειδικός Διαπρήτης	Γενικό Εκκαθ/στικό	Άμεσο Εκκαθ/στικό
SHARELINK SECURITIES & FINANCIAL SERVICES LTD				a	a		a			
HOUSE-ΘΕΟΤΟΚΗ 6 ΜΕΓΑΡΟ ΕΛΛΗΝΑ 6 ,		+357 22554200								
SOCIETE GENERALE S.A.				a	a		a			
17 COURS VALMY, CEDEX ,		+157290504								
SOLIDUS SECURITIES Α.Ε.Π.Ε.Υ.				a			a			a
ΛΟΥΙΖΗΣ ΡΙΑΚΟΥΡ 64 64, ΑΘΗΝΑ		2106900600								
THE CYPRUS INVESTMENT & SECURITIES CORPORATION LTD				a	a					
ΛΕΩΦ. ΛΕΜΕΣΟΥ 154 154,		0035722121700								
UBS EUROPE SE				a	a					
OPERNTURM, BOCKENHEIMER LANDSTRASSE 2-4 ,		496921790								
UBS LIMITED					a					
FINSBURY AVENUE 1 , LONDON		+44 2075687135								
Α. ΣΑΡΡΗΣ ΧΡΗΜΑΤΙΣΤΗΡΙΑΚΗ Α.Ε.Π.Ε.Υ.				a						
ΔΡΑΓΑΤΣΑΝΙΟΥ 6 6, ΑΘΗΝΑ		2103367700								
ΑΛΦΑ FINANCE ΛΕΠΕΥ				a		a	a	a		a
MERLIN 5 5, ΑΘΗΝΑ		2103677400								
Γ. Α. ΠΕΡΒΑΝΑΣ ΧΡΗΜΑΤΙΣΤΗΡΙΑΚΗ Α.Ε.Π.Ε.Υ.				a						
ΣΟΦΟΚΛΕΟΥΣ 7-9 7-9, ΑΘΗΝΑ		2103727200								
ΔΥΝΑΜΙΚΗ ΧΡΗΜΑΤΙΣΤΗΡΙΑΚΗ Α.Ε.Π.Ε.Υ.				a			a			a
ΤΡΑΜΛΕΩΝ 2 & Λ.ΣΥΓΓΡΟΥ 223 , ΝΕΑ ΣΜΥΡΝΗ		2103677700								
ΕΘΝΙΚΗ ΤΡΑΠΕΖΑ ΤΗΣ ΕΛΛΑΔΟΣ Α.Ε.				a		a	a			a
ΑΚΑΔΗΜΙΑΣ 68, ΑΘΗΝΑ	(210)-3328817	(210)-3328678								
ΑΙΟΛΟΥ 86, ΑΘΗΝΑ	(210)-3341000	(210)-3228187								
ΕΘΝΙΚΗ ΧΡΗΜΑΤΙΣΤΗΡΙΑΚΗ Α.Ε.Π.Ε.Υ.				a		a	a	a		
ΛΕΩΦ. ΚΗΦΙΣΙΑΣ 66 (ΚΤΗΡΙΟ Α) 66, ΜΑΡΟΥΣΙ	2107720000									
ΕΛΛΗΝΙΚΗ ΤΡΑΠΕΖΑ (ΕΠΕΝΔΥΣΕΙΣ) ΛΤΔ					a					
ΛΕΩΦ.ΚΥΡΙΑΚΟΥ ΜΑΤΣΗ 31 - ΤΘ 24747 , ΛΕΥΚΩΣΙΑ ΚΥΠΡΟΥ	+357 22500100	357 22500110								
ΕΛΛΗΝΟΑΜΕΡΙΚΑΝΙΚΗ ΧΡΗΜΑΤΙΣΤΗΡΙΑΚΗ ΛΕΠΕΥ				a		a	a			a
ΑΝΔΡΕΑ ΠΑΠΑΝΔΡΕΟΥ 27 27, ΜΑΡΟΥΣΙ	2103311100									
Ι. Χ. ΜΑΥΡΙΚΗΣ ΧΡΗΜΑΤΙΣΤΗΡΙΑΚΗ Α.Ε.Π.Ε.Υ.				a						
ΣΟΦΟΚΛΕΟΥΣ 5 5, ΑΘΗΝΑ	2103216730									
ΚΑΠΠΑ ΧΡΗΜΑΤΙΣΤΗΡΙΑΚΗ Α.Ε.Π.Ε.Υ.				a			a			
ΒΑΛΛΩΡΙΤΟΥ 15 15, ΑΘΗΝΑ	2103678600									
ΚΑΡΑΜΑΝΩΦ ΧΡΗΜΑΤΙΣΤΗΡΙΑΚΗ Α.Ε.Π.Ε.Υ.				a						
ΠΛ.ΑΓ.ΘΕΟΔΩΡΩΝ 2 2, ΑΘΗΝΑ	2103212947									
ΚΥΚΛΟΣ ΧΡΗΜΑΤΙΣΤΗΡΙΑΚΗ Α.Ε.Π.Ε.Υ.				a			a			a
ΠΑΝΕΠΙΣΤΗΜΙΟΥ 39 39, ΑΘΗΝΑ	2103364300									
ΛΕΩΝ ΔΕΠΟΛΑΣ ΧΡΗΜΑΤΙΣΤΗΡΙΑΚΗ Α.Ε.Π.Ε.Υ.				a		a	a			
ΧΡΗΣΤΟΥ ΛΑΔΑ 1 1, ΑΘΗΝΑ	2103213276 -28									
Ν. ΧΡΥΣΟΧΟΙΔΗΣ ΧΡΗΜΑΤΙΣΤΗΡΙΑΚΗ Α.Ε.Π.Ε.Υ.				a			a			a
ΣΟΦΟΚΛΕΟΥΣ 7-9 7-9, ΑΘΗΝΑ	2103213913									
ΠΑΝΤΕΛΑΚΗΣ ΧΡΗΜΑΤΙΣΤΗΡΙΑΚΗ Α.Ε.Π.Ε.Υ.				a		a	a	a		
ΕΘΝΙΚΗΣ ΑΝΤΙΣΤΑΣΕΩΣ 57, ΚΤΙΡΙΟ Β 57, ΧΑΛΑΝΔΡΙ	2106965000									
ΠΕΙΡΑΙΩΣ Α.Ε.Π.Ε.Υ.				a		a	a	a		a
ΣΤΑΔΙΟΥ 10 10, ΑΘΗΝΑ	2103354100									
ΠΗΓΑΣΟΣ ΧΡΗΜΑΤΙΣΤΗΡΙΑΚΗ Α.Ε.Π.Ε.Υ.				a			a			
ΒΑΛΛΩΡΙΤΟΥ 17 & ΑΜΕΡΙΚΗΣ 17 , ΑΘΗΝΑ	2103670700									
ΣΤ. ΕΜ. ΛΑΥΡΕΝΤΑΚΗΣ ΧΡΗΜΑΤΙΣΤΗΡΙΑΚΗ Α.Ε.Π.Ε.Υ.				a			a			
ΣΟΦΟΚΛΕΟΥΣ 7-9 7-9, ΑΘΗΝΑ	2103213336									
ΤΡΑΠΕΖΑ EUROBANK ΑΕ										a
ΟΘΩΝΟΣ 8 , ΑΘΗΝΑ	2103337000									
ΤΡΑΠΕΖΑ ΟΡΤΙΜΑ BANK Α.Ε.				a		a	a	a		a
ΑΙΓΑΛΕΙΑΣ 32 & ΠΑΡΑΔΕΙΣΟΥ 32 , ΜΑΡΟΥΣΙ	2108173111									
ΤΡΑΠΕΖΑ ΠΕΙΡΑΙΩΣ Α.Ε.				a			a			a
ΑΜΕΡΙΚΗΣ 4, ΑΘΗΝΑ	(210)-3335000	(210)-3335079								
	(210)-3335918	(210)-3254207								
ΑΜΕΡΙΚΗΣ 4, ΑΘΗΝΑ	+30 2103335000	210-3335079								

**Πίνακας Μετοχών Υπό Ειδική Διαπραγμάτευση**

Χρεόγραφο	Κατηγορία Διαπραγμάτευσης
Ειδικός Διαπραγματευτής	Έναρξη Ειδικής Διαπραγμάτευσης
<b>MLS ΠΛΗΡΟΦΟΡΙΚΗ (ΚΟ)</b>	<b>Κατάσταση σε Αναστολή</b>
ΠΕΙΡΑΙΩΣ Α.Ε.Π.Ε.Υ.	01/08/2019
<b>ALPHA ETF FTSE Athex Large Cap</b>	<b>Διαπραγματεύσιμα Αμοιβαία Κεφάλαια (Δ.Α.Κ.)</b>
ΑΛΦΑ FINANCE ΑΕΠΕΥ	02/01/1900
ΕΘΝΙΚΗ ΧΡΗΜΑΤΙΣΤΗΡΙΑΚΗ Α.Ε.Π.Ε.Υ.	02/01/1900
<b>A.S. COMPANY (ΚΟ)</b>	<b>Κύρια Αγορά</b>
EUROBANK EQUITIES Α.Ε.Π.Ε.Υ.	01/04/2019
<b>ALPHA BANK (ΚΟ)</b>	<b>Κύρια Αγορά</b>
EUROBANK EQUITIES Α.Ε.Π.Ε.Υ.	22/10/2006
MERIT ΧΡΗΜΑΤΙΣΤΗΡΙΑΚΗ Α.Ε.Π.Ε.Υ.	03/09/2012
ΑΛΦΑ FINANCE ΑΕΠΕΥ	29/02/2016
ΕΘΝΙΚΗ ΧΡΗΜΑΤΙΣΤΗΡΙΑΚΗ Α.Ε.Π.Ε.Υ.	02/01/1900
ΕΛΛΗΝΟΑΜΕΡΙΚΑΝΙΚΗ ΧΡΗΜΑΤΙΣΤΗΡΙΑΚΗ ΑΕΠΕΥ	25/07/2014
ΛΕΩΝ ΔΕΠΟΛΑΣ ΧΡΗΜΑΤΙΣΤΗΡΙΑΚΗ Α.Ε.Π.Ε.Υ.	04/01/2016
ΠΕΙΡΑΙΩΣ Α.Ε.Π.Ε.Υ.	28/05/2009
<b>ΑΤΤΙΚΑ ΣΥΜΜΕΤΟΧΩΝ (ΚΟ)</b>	<b>Κύρια Αγορά</b>
ΕΛΛΗΝΟΑΜΕΡΙΚΑΝΙΚΗ ΧΡΗΜΑΤΙΣΤΗΡΙΑΚΗ ΑΕΠΕΥ	28/12/2017
<b>ΑΤΤΙΚΑ BANK Α.Τ.Ε. (ΚΟ)</b>	<b>Κύρια Αγορά</b>
EUROBANK EQUITIES Α.Ε.Π.Ε.Υ.	11/11/2019
EUROXX ΧΡΗΜΑΤΙΣΤΗΡΙΑΚΗ Α.Ε.Π.Ε.Υ.	22/01/2016
ΠΕΙΡΑΙΩΣ Α.Ε.Π.Ε.Υ.	20/09/2017
<b>AUTOHELLAS (ΚΟ)</b>	<b>Κύρια Αγορά</b>
EUROXX ΧΡΗΜΑΤΙΣΤΗΡΙΑΚΗ Α.Ε.Π.Ε.Υ.	02/07/2018
ΑΛΦΑ FINANCE ΑΕΠΕΥ	01/07/2019
<b>AVE (ΚΟ)</b>	<b>Κύρια Αγορά</b>
EUROXX ΧΡΗΜΑΤΙΣΤΗΡΙΑΚΗ Α.Ε.Π.Ε.Υ.	05/06/2020
<b>BRIQ PROPERTIES (ΚΟ)</b>	<b>Κύρια Αγορά</b>
EUROBANK EQUITIES Α.Ε.Π.Ε.Υ.	09/09/2019
<b>BYTE COMPUTER (ΚΟ)</b>	<b>Κύρια Αγορά</b>
MERIT ΧΡΗΜΑΤΙΣΤΗΡΙΑΚΗ Α.Ε.Π.Ε.Υ.	04/08/2008
<b>CENERGY HOLDINGS (ΚΑ)</b>	<b>Κύρια Αγορά</b>
EUROBANK EQUITIES Α.Ε.Π.Ε.Υ.	02/01/2016
ΑΛΦΑ FINANCE ΑΕΠΕΥ	02/01/2016
<b>CNL CAPITAL (ΚΟ)</b>	<b>Κύρια Αγορά</b>
MERIT ΧΡΗΜΑΤΙΣΤΗΡΙΑΚΗ Α.Ε.Π.Ε.Υ.	01/10/2018
<b>COCA-COLA HBC AG (ΚΟ)</b>	<b>Κύρια Αγορά</b>
ΕΘΝΙΚΗ ΧΡΗΜΑΤΙΣΤΗΡΙΑΚΗ Α.Ε.Π.Ε.Υ.	02/01/1900
ΠΕΙΡΑΙΩΣ Α.Ε.Π.Ε.Υ.	04/05/2015
<b>EUROBANK HOLDINGS (ΚΟ)</b>	<b>Κύρια Αγορά</b>
EUROBANK EQUITIES Α.Ε.Π.Ε.Υ.	01/06/2012
MERIT ΧΡΗΜΑΤΙΣΤΗΡΙΑΚΗ Α.Ε.Π.Ε.Υ.	06/11/2017
ΑΛΦΑ FINANCE ΑΕΠΕΥ	09/01/2006
ΕΘΝΙΚΗ ΧΡΗΜΑΤΙΣΤΗΡΙΑΚΗ Α.Ε.Π.Ε.Υ.	02/01/1900
ΕΛΛΗΝΟΑΜΕΡΙΚΑΝΙΚΗ ΧΡΗΜΑΤΙΣΤΗΡΙΑΚΗ ΑΕΠΕΥ	25/07/2014
ΛΕΩΝ ΔΕΠΟΛΑΣ ΧΡΗΜΑΤΙΣΤΗΡΙΑΚΗ Α.Ε.Π.Ε.Υ.	30/11/2018
ΠΕΙΡΑΙΩΣ Α.Ε.Π.Ε.Υ.	28/09/2009
<b>FOURLIS ΣΥΜΜΕΤΟΧΩΝ (ΚΟ)</b>	<b>Κύρια Αγορά</b>
EUROBANK EQUITIES Α.Ε.Π.Ε.Υ.	01/12/2016
ΠΕΙΡΑΙΩΣ Α.Ε.Π.Ε.Υ.	06/03/2017
<b>INTERCONTINENTAL (ΚΟ)</b>	<b>Κύρια Αγορά</b>
ΛΕΩΝ ΔΕΠΟΛΑΣ ΧΡΗΜΑΤΙΣΤΗΡΙΑΚΗ Α.Ε.Π.Ε.Υ.	03/06/2019
<b>INTRACOM HOLDINGS (ΚΟ)</b>	<b>Κύρια Αγορά</b>
ΛΕΩΝ ΔΕΠΟΛΑΣ ΧΡΗΜΑΤΙΣΤΗΡΙΑΚΗ Α.Ε.Π.Ε.Υ.	08/10/2018
<b>JUMBO (ΚΟ)</b>	<b>Κύρια Αγορά</b>
EUROBANK EQUITIES Α.Ε.Π.Ε.Υ.	25/05/2020
MERIT ΧΡΗΜΑΤΙΣΤΗΡΙΑΚΗ Α.Ε.Π.Ε.Υ.	06/11/2017
ΠΕΙΡΑΙΩΣ Α.Ε.Π.Ε.Υ.	06/03/2017
<b>LAMDA DEVELOPMENT (ΚΟ)</b>	<b>Κύρια Αγορά</b>
EUROBANK EQUITIES Α.Ε.Π.Ε.Υ.	08/12/2014
ΠΑΝΤΕΛΑΚΗΣ ΧΡΗΜΑΤΙΣΤΗΡΙΑΚΗ Α.Ε.Π.Ε.Υ.	06/11/2017
ΠΕΙΡΑΙΩΣ Α.Ε.Π.Ε.Υ.	29/06/2017
<b>MARFIN INVESTMENT GROUP (ΚΟ)</b>	<b>Κύρια Αγορά</b>
ΠΕΙΡΑΙΩΣ Α.Ε.Π.Ε.Υ.	02/02/2009
<b>PROFILE (ΚΟ)</b>	<b>Κύρια Αγορά</b>
ΠΑΝΤΕΛΑΚΗΣ ΧΡΗΜΑΤΙΣΤΗΡΙΑΚΗ Α.Ε.Π.Ε.Υ.	01/07/2019
<b>QUEST ΣΥΜΜΕΤΟΧΩΝ (ΚΟ)</b>	<b>Κύρια Αγορά</b>
ΒΕΤΑ ΧΡΗΜΑΤΙΣΤΗΡΙΑΚΗ Α.Ε.Π.Ε.Υ.	26/03/2018
EUROBANK EQUITIES Α.Ε.Π.Ε.Υ.	28/01/2019

**Πίνακας Μετοχών Υπό Ειδική Διαπραγμάτευση**

Χρεόγραφο	Κατηγορία Διαπραγμάτευσης
Ειδικός Διαπραγματευτής	Έναρξη Ειδικής Διαπραγμάτευσης
<b>ΤΙΤΑΝ CEMENT (ΚΑ)</b>	<b>Κύρια Αγορά</b>
EUROBANK EQUITIES Α.Ε.Π.Ε.Υ.	06/11/2019
<b>ΥΙΟΗΛΣΟ SA/ΝΥ (ΚΑ)</b>	<b>Κύρια Αγορά</b>
EUROBANK EQUITIES Α.Ε.Π.Ε.Υ.	04/03/2014
MERIT ΧΡΗΜΑΤΙΣΤΗΡΙΑΚΗ Α.Ε.Π.Ε.Υ.	17/03/2014
ΑΛΦΑ FINANCE ΑΕΠΕΥ	11/03/2008
<b>ΑΒΑΣ Α.Ε. (ΚΟ)</b>	<b>Κύρια Αγορά</b>
EUROBANK EQUITIES Α.Ε.Π.Ε.Υ.	14/12/2015
<b>ΑΔΜΗΕ ΣΥΜΜΕΤΟΧΩΝ Α.Ε. (ΚΟ)</b>	<b>Κύρια Αγορά</b>
ΕΛΛΗΝΟΑΜΕΡΙΚΑΝΙΚΗ ΧΡΗΜΑΤΙΣΤΗΡΙΑΚΗ ΑΕΠΕΥ	09/03/2020
ΠΕΙΡΑΙΩΣ Α.Ε.Π.Ε.Υ.	29/06/2017
<b>ΓΕΚ ΤΕΡΝΑ (ΚΟ)</b>	<b>Κύρια Αγορά</b>
ΠΕΙΡΑΙΩΣ Α.Ε.Π.Ε.Υ.	29/08/2019
<b>ΔΕΗ (ΚΟ)</b>	<b>Κύρια Αγορά</b>
EUROBANK EQUITIES Α.Ε.Π.Ε.Υ.	22/10/2006
MERIT ΧΡΗΜΑΤΙΣΤΗΡΙΑΚΗ Α.Ε.Π.Ε.Υ.	06/11/2017
ΑΛΦΑ FINANCE ΑΕΠΕΥ	09/01/2006
ΕΘΝΙΚΗ ΧΡΗΜΑΤΙΣΤΗΡΙΑΚΗ Α.Ε.Π.Ε.Υ.	02/01/1900
ΕΛΛΗΝΟΑΜΕΡΙΚΑΝΙΚΗ ΧΡΗΜΑΤΙΣΤΗΡΙΑΚΗ ΑΕΠΕΥ	01/09/2014
ΠΕΙΡΑΙΩΣ Α.Ε.Π.Ε.Υ.	28/09/2009
<b>ΕΘΝΙΚΗ ΤΡΑΠΕΖΑ (ΚΟ)</b>	<b>Κύρια Αγορά</b>
EUROBANK EQUITIES Α.Ε.Π.Ε.Υ.	22/10/2006
MERIT ΧΡΗΜΑΤΙΣΤΗΡΙΑΚΗ Α.Ε.Π.Ε.Υ.	03/09/2012
ΑΛΦΑ FINANCE ΑΕΠΕΥ	09/01/2006
ΕΘΝΙΚΗ ΧΡΗΜΑΤΙΣΤΗΡΙΑΚΗ Α.Ε.Π.Ε.Υ.	02/01/1900
ΕΛΛΗΝΟΑΜΕΡΙΚΑΝΙΚΗ ΧΡΗΜΑΤΙΣΤΗΡΙΑΚΗ ΑΕΠΕΥ	25/07/2014
ΛΕΩΝ ΔΕΠΟΛΑΣ ΧΡΗΜΑΤΙΣΤΗΡΙΑΚΗ Α.Ε.Π.Ε.Υ.	20/05/2015
ΠΕΙΡΑΙΩΣ Α.Ε.Π.Ε.Υ.	08/09/2008
<b>ΕΚΤΕΡ (ΚΟ)</b>	<b>Κύρια Αγορά</b>
EUROBANK EQUITIES Α.Ε.Π.Ε.Υ.	16/10/2017
ΛΕΩΝ ΔΕΠΟΛΑΣ ΧΡΗΜΑΤΙΣΤΗΡΙΑΚΗ Α.Ε.Π.Ε.Υ.	21/05/2018
<b>ΕΛΑΣΤΡΟΝ (ΚΟ)</b>	<b>Κύρια Αγορά</b>
ΛΕΩΝ ΔΕΠΟΛΑΣ ΧΡΗΜΑΤΙΣΤΗΡΙΑΚΗ Α.Ε.Π.Ε.Υ.	20/02/2017
<b>ΕΛΒΑΛΧΑΛΚΟΡ (ΚΟ)</b>	<b>Κύρια Αγορά</b>
EUROBANK EQUITIES Α.Ε.Π.Ε.Υ.	07/05/2018
ΑΛΦΑ FINANCE ΑΕΠΕΥ	07/05/2018
<b>ΕΛΛΑΚΤΩΡ (ΚΟ)</b>	<b>Κύρια Αγορά</b>
EUROXX ΧΡΗΜΑΤΙΣΤΗΡΙΑΚΗ Α.Ε.Π.Ε.Υ.	24/09/2018
ΑΛΦΑ FINANCE ΑΕΠΕΥ	18/03/2019
ΕΘΝΙΚΗ ΧΡΗΜΑΤΙΣΤΗΡΙΑΚΗ Α.Ε.Π.Ε.Υ.	02/01/1900
ΠΕΙΡΑΙΩΣ Α.Ε.Π.Ε.Υ.	22/10/2018
<b>ΕΛΛΗΝ. ΧΡΗΜΑΤΙΣΤΗΡΙΑ-Χ.Α. (ΚΟ)</b>	<b>Κύρια Αγορά</b>
ΕΘΝΙΚΗ ΧΡΗΜΑΤΙΣΤΗΡΙΑΚΗ Α.Ε.Π.Ε.Υ.	02/01/1900
ΕΛΛΗΝΟΑΜΕΡΙΚΑΝΙΚΗ ΧΡΗΜΑΤΙΣΤΗΡΙΑΚΗ ΑΕΠΕΥ	01/09/2014
ΠΕΙΡΑΙΩΣ Α.Ε.Π.Ε.Υ.	04/05/2015
<b>ΕΛΛΗΝΙΚΑ ΠΕΤΡΕΛΑΙΑ (ΚΟ)</b>	<b>Κύρια Αγορά</b>
ΕΛΛΗΝΟΑΜΕΡΙΚΑΝΙΚΗ ΧΡΗΜΑΤΙΣΤΗΡΙΑΚΗ ΑΕΠΕΥ	14/09/2015
ΠΕΙΡΑΙΩΣ Α.Ε.Π.Ε.Υ.	20/03/2017
<b>ΕΛΤΟΝ (ΚΟ)</b>	<b>Κύρια Αγορά</b>
ΒΕΤΑ ΧΡΗΜΑΤΙΣΤΗΡΙΑΚΗ Α.Ε.Π.Ε.Υ.	03/09/2012
ΛΕΩΝ ΔΕΠΟΛΑΣ ΧΡΗΜΑΤΙΣΤΗΡΙΑΚΗ Α.Ε.Π.Ε.Υ.	01/04/2019
<b>ΕΝΤΕΡΣΟΦΤ (ΚΟ)</b>	<b>Κύρια Αγορά</b>
EUROBANK EQUITIES Α.Ε.Π.Ε.Υ.	22/06/2020
<b>ΕΥΔΑΠ (ΚΟ)</b>	<b>Κύρια Αγορά</b>
EUROBANK EQUITIES Α.Ε.Π.Ε.Υ.	10/06/2019
ΑΛΦΑ FINANCE ΑΕΠΕΥ	27/01/2020
<b>ΕΥΡΩΠΑΪΚΗ ΠΙΣΤΗ (ΚΟ)</b>	<b>Κύρια Αγορά</b>
EUROBANK EQUITIES Α.Ε.Π.Ε.Υ.	08/07/2019
ΠΑΝΤΕΛΑΚΗΣ ΧΡΗΜΑΤΙΣΤΗΡΙΑΚΗ Α.Ε.Π.Ε.Υ.	15/07/2019
<b>ΙΚΤΙΝΟΣ ΕΛΛΑΣ (ΚΟ)</b>	<b>Κύρια Αγορά</b>
EUROBANK EQUITIES Α.Ε.Π.Ε.Υ.	25/02/2019
ΑΛΦΑ FINANCE ΑΕΠΕΥ	01/04/2019
ΕΘΝΙΚΗ ΧΡΗΜΑΤΙΣΤΗΡΙΑΚΗ Α.Ε.Π.Ε.Υ.	02/01/1900
<b>ΚΑΡΑΜΟΛΕΓΚΟΣ (ΚΟ)</b>	<b>Κύρια Αγορά</b>
EUROXX ΧΡΗΜΑΤΙΣΤΗΡΙΑΚΗ Α.Ε.Π.Ε.Υ.	04/10/2019
<b>ΚΛΟΥΚΙΝΑΣ - ΛΑΠΠΑΣ (ΚΟ)</b>	<b>Κύρια Αγορά</b>
ΒΕΤΑ ΧΡΗΜΑΤΙΣΤΗΡΙΑΚΗ Α.Ε.Π.Ε.Υ.	22/09/2014

**Πίνακας Μετοχών Υπό Ειδική Διαπραγμάτευση**

Χρεόγραφο	Κατηγορία Διαπραγμάτευσης
Ειδικός Διαπραγματευτής	Έναρξη Ειδικής Διαπραγμάτευσης
<b>ΚΡΙ - ΚΡΙ (ΚΟ)</b>	<b>Κύρια Αγορά</b>
EUROBANK EQUITIES Α.Ε.Π.Ε.Υ.	07/05/2018
ΛΕΩΝ ΔΕΠΟΛΑΣ ΧΡΗΜΑΤΙΣΤΗΡΙΑΚΗ Α.Ε.Π.Ε.Υ.	16/01/2017
<b>ΛΑΜΨΑ (ΚΟ)</b>	<b>Κύρια Αγορά</b>
ΛΕΩΝ ΔΕΠΟΛΑΣ ΧΡΗΜΑΤΙΣΤΗΡΙΑΚΗ Α.Ε.Π.Ε.Υ.	16/01/2017
<b>ΜΟΤΟΡ ΟΙΛ (ΚΟ)</b>	<b>Κύρια Αγορά</b>
EUROBANK EQUITIES Α.Ε.Π.Ε.Υ.	22/10/2006
MERIT ΧΡΗΜΑΤΙΣΤΗΡΙΑΚΗ Α.Ε.Π.Ε.Υ.	25/02/2019
ΕΘΝΙΚΗ ΧΡΗΜΑΤΙΣΤΗΡΙΑΚΗ Α.Ε.Π.Ε.Υ.	02/01/1900
ΕΛΛΗΝΟΑΜΕΡΙΚΑΝΙΚΗ ΧΡΗΜΑΤΙΣΤΗΡΙΑΚΗ ΑΕΠΕΥ	01/09/2014
ΛΕΩΝ ΔΕΠΟΛΑΣ ΧΡΗΜΑΤΙΣΤΗΡΙΑΚΗ Α.Ε.Π.Ε.Υ.	01/04/2019
ΠΕΙΡΑΙΩΣ Α.Ε.Π.Ε.Υ.	04/05/2015
<b>ΜΥΤΙΛΗΝΑΙΟΣ (ΚΟ)</b>	<b>Κύρια Αγορά</b>
EUROBANK EQUITIES Α.Ε.Π.Ε.Υ.	20/09/2017
MERIT ΧΡΗΜΑΤΙΣΤΗΡΙΑΚΗ Α.Ε.Π.Ε.Υ.	25/02/2019
ΑΛΦΑ FINANCE ΑΕΠΕΥ	15/04/2019
ΕΘΝΙΚΗ ΧΡΗΜΑΤΙΣΤΗΡΙΑΚΗ Α.Ε.Π.Ε.Υ.	02/01/1900
ΠΕΙΡΑΙΩΣ Α.Ε.Π.Ε.Υ.	04/05/2015
<b>ΟΛΠ (ΚΟ)</b>	<b>Κύρια Αγορά</b>
EUROBANK EQUITIES Α.Ε.Π.Ε.Υ.	06/02/2019
<b>ΟΠΑΠ (ΚΟ)</b>	<b>Κύρια Αγορά</b>
EUROBANK EQUITIES Α.Ε.Π.Ε.Υ.	22/10/2006
MERIT ΧΡΗΜΑΤΙΣΤΗΡΙΑΚΗ Α.Ε.Π.Ε.Υ.	20/03/2017
ΑΛΦΑ FINANCE ΑΕΠΕΥ	09/01/2006
ΕΘΝΙΚΗ ΧΡΗΜΑΤΙΣΤΗΡΙΑΚΗ Α.Ε.Π.Ε.Υ.	02/01/1900
ΕΛΛΗΝΟΑΜΕΡΙΚΑΝΙΚΗ ΧΡΗΜΑΤΙΣΤΗΡΙΑΚΗ ΑΕΠΕΥ	25/07/2014
ΠΕΙΡΑΙΩΣ Α.Ε.Π.Ε.Υ.	04/05/2015
<b>ΟΤΕ (ΚΟ)</b>	<b>Κύρια Αγορά</b>
EUROBANK EQUITIES Α.Ε.Π.Ε.Υ.	22/10/2006
MERIT ΧΡΗΜΑΤΙΣΤΗΡΙΑΚΗ Α.Ε.Π.Ε.Υ.	20/03/2017
ΑΛΦΑ FINANCE ΑΕΠΕΥ	09/01/2006
ΕΘΝΙΚΗ ΧΡΗΜΑΤΙΣΤΗΡΙΑΚΗ Α.Ε.Π.Ε.Υ.	02/01/1900
ΕΛΛΗΝΟΑΜΕΡΙΚΑΝΙΚΗ ΧΡΗΜΑΤΙΣΤΗΡΙΑΚΗ ΑΕΠΕΥ	25/07/2014
ΛΕΩΝ ΔΕΠΟΛΑΣ ΧΡΗΜΑΤΙΣΤΗΡΙΑΚΗ Α.Ε.Π.Ε.Υ.	20/04/2015
ΠΕΙΡΑΙΩΣ Α.Ε.Π.Ε.Υ.	08/09/2008
<b>ΠΑΠΟΥΤΣΑΝΗΣ (ΚΟ)</b>	<b>Κύρια Αγορά</b>
ΒΕΤΑ ΧΡΗΜΑΤΙΣΤΗΡΙΑΚΗ Α.Ε.Π.Ε.Υ.	25/11/2013
ΑΛΦΑ FINANCE ΑΕΠΕΥ	19/11/2018
<b>ΠΕΙΡΑΙΩΣ ΤΡΑΠΕΖΑ (ΚΟ)</b>	<b>Κύρια Αγορά</b>
EUROBANK EQUITIES Α.Ε.Π.Ε.Υ.	22/10/2006
EUROXX ΧΡΗΜΑΤΙΣΤΗΡΙΑΚΗ Α.Ε.Π.Ε.Υ.	15/02/2016
MERIT ΧΡΗΜΑΤΙΣΤΗΡΙΑΚΗ Α.Ε.Π.Ε.Υ.	16/09/2013
ΑΛΦΑ FINANCE ΑΕΠΕΥ	15/04/2019
ΕΘΝΙΚΗ ΧΡΗΜΑΤΙΣΤΗΡΙΑΚΗ Α.Ε.Π.Ε.Υ.	02/01/1900
ΕΛΛΗΝΟΑΜΕΡΙΚΑΝΙΚΗ ΧΡΗΜΑΤΙΣΤΗΡΙΑΚΗ ΑΕΠΕΥ	25/07/2014
ΛΕΩΝ ΔΕΠΟΛΑΣ ΧΡΗΜΑΤΙΣΤΗΡΙΑΚΗ Α.Ε.Π.Ε.Υ.	30/11/2018
ΠΕΙΡΑΙΩΣ Α.Ε.Π.Ε.Υ.	16/02/2009
<b>ΠΕΤΡΟΠΟΥΛΟΣ ΠΕΤΡΟΣ (ΚΟ)</b>	<b>Κύρια Αγορά</b>
EUROBANK EQUITIES Α.Ε.Π.Ε.Υ.	01/04/2019
ΠΑΝΤΕΛΑΚΗΣ ΧΡΗΜΑΤΙΣΤΗΡΙΑΚΗ Α.Ε.Π.Ε.Υ.	16/03/2020
<b>ΠΛΑΙΣΙΟ COMPUTERS (ΚΟ)</b>	<b>Κύρια Αγορά</b>
EUROBANK EQUITIES Α.Ε.Π.Ε.Υ.	02/03/2015
<b>ΠΛΑΣΤΙΚΑ ΘΡΑΚΗΣ (ΚΟ)</b>	<b>Κύρια Αγορά</b>
EUROBANK EQUITIES Α.Ε.Π.Ε.Υ.	26/03/2018
ΑΛΦΑ FINANCE ΑΕΠΕΥ	26/03/2018
<b>ΣΑΡΑΝΤΗΣ ΓΡ. (ΚΟ)</b>	<b>Κύρια Αγορά</b>
ΒΕΤΑ ΧΡΗΜΑΤΙΣΤΗΡΙΑΚΗ Α.Ε.Π.Ε.Υ.	14/05/2012
EUROBANK EQUITIES Α.Ε.Π.Ε.Υ.	24/10/2016
<b>ΣΠΥΡΟΥ ΑΓΡ. ΟΙΚ. (ΚΟ)</b>	<b>Κύρια Αγορά</b>
EUROBANK EQUITIES Α.Ε.Π.Ε.Υ.	02/09/2019
<b>ΤΕΡΝΑ ΕΝΕΡΓΕΙΑΚΗ (ΚΟ)</b>	<b>Κύρια Αγορά</b>
ΠΕΙΡΑΙΩΣ Α.Ε.Π.Ε.Υ.	09/12/2019

**Γνωστοποιήσεις Συναλλαγών - Κατάλογος Υπόχρεων Προσώπων**

Ημερομηνία Υποβολής [1]	Επωνυμία	Λόγος Υποβολής [2]	Υπόχρεος	Ιδιότητα Υποχρέου	Σχέση με τον Υπόχρεο	Ημερομηνία Συναλλαγής	Αγορά	Όγκος Συναλλαγών	Αξία Συναλλαγών	Φύση Συναλλαγής [3]	Είδος Χρηματικού μέσου	Παρατηρήσεις [4]
12/08/2020	ΕΛΛΗΝΙΚΑ ΧΡΗΜΑΤΙΣΤΗΡΙΑ - ΧΡΗΜΑΤΙΣΤΗΡΙΟ ΑΘΗΝΩΝ ΑΝΩΝΥΜΗ ΕΤΑΙΡΕΙΑ ΣΥΜΜΕΤΟΧΩΝ	B	ΒΑΣΙΛΕΙΟΥ ΚΩΝΣΤΑΝΤΙΝΟΣ	Μέλος ΔΣ Μη Εκτελεστικό	Συνδεδεμένο Νομικό Πρόσωπο	10/08/2020	ΑΞΙΩΝ ΧΑ	3,261	9,217.71	Π	Μετοχή	1
12/08/2020	ΕΛΛΗΝΙΚΑ ΧΡΗΜΑΤΙΣΤΗΡΙΑ - ΧΡΗΜΑΤΙΣΤΗΡΙΟ ΑΘΗΝΩΝ ΑΝΩΝΥΜΗ ΕΤΑΙΡΕΙΑ ΣΥΜΜΕΤΟΧΩΝ	B	ΒΑΣΙΛΕΙΟΥ ΚΩΝΣΤΑΝΤΙΝΟΣ	Μέλος ΔΣ Μη Εκτελεστικό	Συνδεδεμένο Νομικό Πρόσωπο	11/08/2020	ΑΞΙΩΝ ΧΑ	1,289	3,675.60	Π	Μετοχή	1

**Σημειώσεις Γνωστοποιήσεων Συναλλαγών**

Για περισσότερες πληροφορίες επί των γνωστοποιήσεων συναλλαγών επισκεφτείτε την ιστοσελίδα <http://athexgroup.gr/el/web/guest/companies-info-trade-notifications>

[1] - Η Ημερομηνία Υποβολής αφορά την Ημερομηνία που η Γνωστοποίηση παρελήφθη από το Χ.Α.

[2] - Λόγος Υποβολής: Α: Πρόσωπο που ασκεί Διευθυντικά καθήκοντα, Β: Πρόσωπο που έχει στενό δεσμό με πρόσωπο που ασκεί Διευθυντικά καθήκοντα.

[3] - Φύση Συναλλαγής: Α: Αγορά, Π: Πώληση.

[4] - Παρατηρήσεις: 1 - Λόγω Συμμετοχής σε ΑΜΚ, 2 - Λόγω Εξάσκησης Δικαιώματος Προαίρεσης αγοράς μετοχών που παρέχεται στο προσωπικό, 3 - Λόγω Δωρεάς, 4 - Λόγω Συγχώνευσης ή Διάσπασης κλπ, 5 - Λόγω Μετατροπής ή Ανταλλαγής Ομολογιών, 6 - Ανταλλαγή Λόγω Προαιρετικής Δημόσιας Πρότασης.

Υποκείμενη Αγορά				Αγορά Παραγώγων													
Ανωτ Τιμή	Κατωτ Τιμή	Τιμή κλεισ.	Μεταβ.	Μήνας Παράδοσης	Ανοιγμα	Ανωτ Τιμή	Κατωτ Τιμή	Τελ Τιμή	Τιμή κλεισ.	Τελευταία ζήτηση	Τελευταία προσφορά	Τιμή Εκκαθάρισης <sup>1</sup>	Υψηλό ζωής	Χαμηλό ζωής	Πράξεις	Όγκος	Ανοικτές θέσεις
FTSE/X.A. Large Cap				(Μονάδα Διαπραγμάτευσης: 1 Μονάδα Δείκτη x 2€, Χρηματικός Διακανονισμός)													
1,528.80	1,504.35	1,527.85	1.48%	Αύγουστος 2020	1,500.00	1,523.00	1,500.00	1,523.00	1,523.00	---	---	---	1,628.00	---	112	338	3,936
				Σεπτέμβριος 2020	1,496.75	1,519.00	1,496.75	1,519.00	1,519.00	---	---	---	1,598.75	---	21	84	342
				Οκτώβριος 2020	---	---	---	---	1,511.00	---	---	---	---	---	---	---	---
				Δεκέμβριος 2020	---	---	---	---	1,516.25	---	---	---	---	---	---	---	---
				Μάρτιος 2021	---	---	---	---	1,524.00	---	---	---	---	---	---	---	---
				Ιούνιος 2021	---	---	---	---	1,531.50	---	---	---	---	---	---	---	---

Σημειώσεις Παραγώγων

Τις τιμές εκκαθάρισης και τις τελικές ανοικτές θέσεις μπορείτε να τις ανακτήσετε στο ακόλουθο path <http://www.helex.gr/el/web/guest/statistics-end-of-day-derivatives>



Υποκείμενη Αγορά				Αγορά Παραγώγων										Ανοικτές θέσεις				
Ανωτ Τιμή	Κατωτ Τιμή	Τιμή κλεισ.	Μεταβ.	Μήνας Παράδοσης	Άνοιγμα	Ανωτ Τιμή	Κατωτ Τιμή	Τελ Τιμή	Τιμή κλεισ.	Τελευταία ζήτηση	Τελευταία προσφορά	Τιμή Εκκαθάρισης*	Υψηλό ζωής	Χαμηλό ζωής	Πράξεις	Όγκος	Ανοικτές θέσεις	
(Μέγεθος Συμβολαίου: 100 Χρεόγραφα, Φυσική Παράδοση)																		
<b>ALPHA BANK (ΚΟ)</b>				Σεπτέμβριος 2020	0.507	0.518	0.507	0.518	0.518	---	---	---	0.742	---	---	229	5,125	87,120
0.5168	0.5056	0.516	2.99%	Δεκέμβριος 2020	---	---	---	---	0.505	---	---	---	0.560	---	---	---	1	
				Μάρτιος 2021	---	---	---	---	0.507	---	---	---	---	---	---	---	---	
				Ιούνιος 2021	---	---	---	---	0.510	---	---	---	---	---	---	---	---	
(Μέγεθος Συμβολαίου: 100 Χρεόγραφα, Φυσική Παράδοση)																		
<b>ATTICA BANK A.T.E. (ΚΟ)</b>				Σεπτέμβριος 2020	---	---	---	---	0.175	---	---	---	---	---	---	---	---	---
0.1786	0.1738	0.1772	1.49%	Δεκέμβριος 2020	---	---	---	---	0.176	---	---	---	---	---	---	---	---	
				Μάρτιος 2021	---	---	---	---	0.177	---	---	---	---	---	---	---	---	
				Ιούνιος 2021	---	---	---	---	0.178	---	---	---	---	---	---	---	---	
(Μέγεθος Συμβολαίου: 100 Χρεόγραφα, Φυσική Παράδοση)																		
<b>CENERGY HOLDINGS (ΚΑ)</b>				Σεπτέμβριος 2020	---	---	---	---	0.917	---	---	---	1.04	---	---	---	---	2,060
0.938	0.902	0.934	2.08%	Δεκέμβριος 2020	---	---	---	---	0.922	---	---	---	1.03	---	---	---	---	
				Μάρτιος 2021	---	---	---	---	0.926	---	---	---	---	---	---	---	---	
				Ιούνιος 2021	---	---	---	---	0.931	---	---	---	---	---	---	---	---	
(Μέγεθος Συμβολαίου: 100 Χρεόγραφα, Φυσική Παράδοση)																		
<b>COCA-COLA HBC AG (ΚΟ)</b>				Σεπτέμβριος 2020	23.50	23.63	23.41	23.63	23.63	---	---	---	35.15	---	---	5	17	94
23.73	23.41	23.58	-1.26%	Δεκέμβριος 2020	---	---	---	---	24.05	---	---	---	---	---	---	---	---	
				Μάρτιος 2021	---	---	---	---	24.17	---	---	---	---	---	---	---	---	
				Ιούνιος 2021	---	---	---	---	24.29	---	---	---	---	---	---	---	---	
(Μέγεθος Συμβολαίου: 100 Χρεόγραφα, Φυσική Παράδοση)																		
<b>EUROBANK HOLDINGS (ΚΟ)</b>				Σεπτέμβριος 2020	0.378	0.406	0.377	0.403	0.403	---	---	---	0.448	---	---	212	5,879	35,334
0.4041	0.383	0.4041	5.70%	Δεκέμβριος 2020	---	---	---	---	0.385	---	---	---	0.430	---	---	---	208	
				Μάρτιος 2021	---	---	---	---	0.387	---	---	---	---	---	---	---	---	
				Ιούνιος 2021	---	---	---	---	0.389	---	---	---	---	---	---	---	---	
(Μέγεθος Συμβολαίου: 100 Χρεόγραφα, Φυσική Παράδοση)																		
<b>FOURLIS ΣΥΜΜΕΤΟΧΩΝ (ΚΟ)</b>				Σεπτέμβριος 2020	---	---	---	---	3.87	---	---	---	4.29	---	---	---	---	53
3.93	3.86	3.91	1.30%	Δεκέμβριος 2020	---	---	---	---	3.89	---	---	---	---	---	---	---	---	
				Μάρτιος 2021	---	---	---	---	3.91	---	---	---	---	---	---	---	---	
				Ιούνιος 2021	---	---	---	---	3.93	---	---	---	---	---	---	---	---	
(Μέγεθος Συμβολαίου: 100 Χρεόγραφα, Φυσική Παράδοση)																		
<b>INTRACOM HOLDINGS (ΚΟ)</b>				Σεπτέμβριος 2020	0.622	0.648	0.622	0.648	0.648	---	---	---	0.710	---	---	4	60	995
0.642	0.615	0.628	-0.32%	Δεκέμβριος 2020	---	---	---	---	0.635	---	---	---	---	---	---	---	---	
				Μάρτιος 2021	---	---	---	---	0.638	---	---	---	---	---	---	---	---	
				Ιούνιος 2021	---	---	---	---	0.641	---	---	---	---	---	---	---	---	

**Σημειώσεις Παραγώγων**

Τις τιμές εκκαθάρισης και τις τελικές ανοικτές θέσεις μπορείτε να τις ανακτήσετε στο ακόλουθο path <http://www.helex.gr/el/web/guest/statistics-end-of-day-derivatives>

Υποκείμενη Αγορά				Αγορά Παραγώγων										Άνοικτες θέσεις			
Ανωτ Τιμή	Κατωτ Τιμή	Τιμή κλεισ.	Μεταβ.	Μήνας Παράδοσης	Άνοιγμα	Ανωτ Τιμή	Κατωτ Τιμή	Τελ Τιμή	Τιμή κλεισ.	Τελευταία ζήτηση	Τελευταία προσφορά	Τιμή Εκκαθάρισης*	Υψηλό ζωής	Χαμηλό ζωής	Πράξεις	Όγκος	Άνοικτες θέσεις
<b>JUMBO (ΚΟ)</b>				(Μέγεθος Συμβολαίου: 100 Χρεόγραφα, Φυσική Παράδοση)													
16.25	15.86	16.25	0.43%	Σεπτέμβριος 2020	16.18	16.19	16.03	16.19	16.19	---	---	---	17.22	---	23	85	353
				Δεκέμβριος 2020	---	---	---	---	16.30	---	---	---	---	---	---	---	---
				Μάρτιος 2021	---	---	---	---	16.38	---	---	---	---	---	---	---	---
				Ιούνιος 2021	---	---	---	---	16.46	---	---	---	---	---	---	---	---
<b>LAMDA DEVELOPMENT(ΚΟ)</b>				(Μέγεθος Συμβολαίου: 100 Χρεόγραφα, Φυσική Παράδοση)													
5.85	5.62	5.8	3.20%	Σεπτέμβριος 2020	5.66	5.86	5.66	5.83	5.83	---	---	---	6.60	---	35	129	1,978
				Δεκέμβριος 2020	---	---	---	---	5.66	---	---	---	---	---	---	---	---
				Μάρτιος 2021	---	---	---	---	5.69	---	---	---	---	---	---	---	---
				Ιούνιος 2021	---	---	---	---	5.72	---	---	---	---	---	---	---	---
<b>MARFIN INVESTMENT GROUP (ΚΟ)</b>				(Μέγεθος Συμβολαίου: 100 Χρεόγραφα, Φυσική Παράδοση)													
0.0524	0.0509	0.052	1.17%	Σεπτέμβριος 2020	---	---	---	---	0.052	---	---	---	0.084	---	---	---	43,554
				Δεκέμβριος 2020	---	---	---	---	0.052	---	---	---	---	---	---	---	---
				Μάρτιος 2021	---	---	---	---	0.052	---	---	---	---	---	---	---	---
				Ιούνιος 2021	---	---	---	---	0.052	---	---	---	---	---	---	---	---
<b>TITAN CEMENT (ΚΑ)</b>				(Μέγεθος Συμβολαίου: 100 Χρεόγραφα, Φυσική Παράδοση)													
11.38	11.12	11.26	0.54%	Σεπτέμβριος 2020	11.20	11.34	11.20	11.26	11.26	---	---	---	12.30	---	14	34	1,652
				Δεκέμβριος 2020	---	---	---	---	11.28	---	---	---	---	---	---	---	---
				Μάρτιος 2021	---	---	---	---	11.34	---	---	---	---	---	---	---	---
				Ιούνιος 2021	---	---	---	---	11.39	---	---	---	---	---	---	---	---
<b>VIOHALCO SA/NV (ΚΑ)</b>				(Μέγεθος Συμβολαίου: 100 Χρεόγραφα, Φυσική Παράδοση)													
2.28	2.245	2.26	0.89%	Σεπτέμβριος 2020	2.25	2.25	2.25	2.25	2.25	---	---	---	2.55	---	1	5	2,129
				Δεκέμβριος 2020	---	---	---	---	2.26	---	---	---	---	---	---	---	---
				Μάρτιος 2021	---	---	---	---	2.27	---	---	---	---	---	---	---	---
				Ιούνιος 2021	---	---	---	---	2.28	---	---	---	---	---	---	---	---
<b>ΑΔΜΗΕ ΣΥΜΜΕΤΟΧΩΝ Α.Ε. (ΚΟ)</b>				(Μέγεθος Συμβολαίου: 100 Χρεόγραφα, Φυσική Παράδοση)													
2.27	2.195	2.265	1.57%	Σεπτέμβριος 2020	2.11	2.15	2.11	2.14	2.14	---	---	---	2.47	---	16	127	3,214
				Δεκέμβριος 2020	---	---	---	---	2.25	---	---	---	---	---	---	---	---
				Μάρτιος 2021	---	---	---	---	2.26	---	---	---	---	---	---	---	---
				Ιούνιος 2021	---	---	---	---	2.27	---	---	---	---	---	---	---	---
<b>ΓΕΚ ΤΕΡΝΑ (ΚΟ)</b>				(Μέγεθος Συμβολαίου: 100 Χρεόγραφα, Φυσική Παράδοση)													
6.24	6.05	6.17	1.31%	Σεπτέμβριος 2020	6.14	6.24	6.08	6.17	6.17	---	---	---	6.92	---	41	171	3,187
				Δεκέμβριος 2020	---	---	---	---	6.13	---	---	---	---	---	---	---	---
				Μάρτιος 2021	---	---	---	---	6.16	---	---	---	---	---	---	---	---
				Ιούνιος 2021	---	---	---	---	6.20	---	---	---	---	---	---	---	---

Σημειώσεις Παραγώγων

Τις τιμές εκκαθάρισης και τις τελικές ανοικτές θέσεις μπορείτε να τις ανακτήσετε στο ακόλουθο path <http://www.helex.gr/el/web/guest/statistics-end-of-day-derivatives>

Υποκείμενη Αγορά				Αγορά Παραγώγων										Ανοικτές θέσεις			
Ανωτ Τιμή	Κατωτ Τιμή	Τιμή κλεισ.	Μεταβ.	Μήνας Παράδοσης	Άνοιγμα	Ανωτ Τιμή	Κατωτ Τιμή	Τελ Τιμή	Τιμή κλεισ.	Τελευταία ζήτηση	Τελευταία προσφορά	Τιμή Εκκαθάρισης*	Υψηλό ζωής	Χαμηλό ζωής	Πράξεις	Όγκος	Ανοικτές θέσεις
(Μέγεθος Συμβολαίου: 100 Χρεόγραφα, Φυσική Παράδοση)																	
<b>ΔΕΗ (ΚΟ)</b>				Σεπτέμβριος 2020	3.88	3.95	3.88	3.89	3.89	---	---	---	4.08	---	97	304	7,793
3.946	3.842	3.87	0.73%	Δεκέμβριος 2020	---	---	---	---	3.87	---	---	---	3.98	---	---	---	4
				Μάρτιος 2021	---	---	---	---	3.89	---	---	---	---	---	---	---	---
				Ιούνιος 2021	---	---	---	---	3.91	---	---	---	---	---	---	---	---
(Μέγεθος Συμβολαίου: 100 Χρεόγραφα, Φυσική Παράδοση)																	
<b>ΕΘΝΙΚΗ ΤΡΑΠΕΖΑ (ΚΟ)</b>				Σεπτέμβριος 2020	1.13	1.16	1.13	1.15	1.15	---	---	---	1.51	---	203	3,356	30,429
1.16	1.122	1.1425	2.42%	Δεκέμβριος 2020	1.15	1.15	1.15	1.15	1.15	---	---	---	1.22	---	1	2	35
				Μάρτιος 2021	---	---	---	---	1.13	---	---	---	---	---	---	---	---
				Ιούνιος 2021	---	---	---	---	1.13	---	---	---	---	---	---	---	---
(Μέγεθος Συμβολαίου: 100 Χρεόγραφα, Φυσική Παράδοση)																	
<b>ΕΛΛΑΚΤΩΡ (ΚΟ)</b>				Σεπτέμβριος 2020	1.13	1.16	1.13	1.14	1.14	---	---	---	1.23	---	67	612	10,199
1.159	1.13	1.159	2.21%	Δεκέμβριος 2020	---	---	---	---	1.14	---	---	---	1.06	---	---	---	---
				Μάρτιος 2021	---	---	---	---	1.15	---	---	---	---	---	---	---	---
				Ιούνιος 2021	---	---	---	---	1.15	---	---	---	---	---	---	---	---
(Μέγεθος Συμβολαίου: 103 Χρεόγραφα, Φυσική Παράδοση)																	
<b>ΕΛΛΗΝ. ΧΡΗΜΑΤΙΣΤΗΡΙΑ-Χ.Α. (ΚΟ)</b>				Σεπτέμβριος 2020	2.87	2.87	2.87	2.87	2.87	---	---	---	2.98	2.80	2	6	1,341
2.89	2.825	2.85	1.24%	Δεκέμβριος 2020	---	---	---	---	2.84	---	---	---	---	---	---	---	---
				Μάρτιος 2021	---	---	---	---	2.85	---	---	---	---	---	---	---	---
				Ιούνιος 2021	---	---	---	---	2.86	---	---	---	---	---	---	---	---
(Μέγεθος Συμβολαίου: 100 Χρεόγραφα, Φυσική Παράδοση)																	
<b>ΕΛΛΗΝΙΚΑ ΠΕΤΡΕΛΑΙΑ (ΚΟ)</b>				Σεπτέμβριος 2020	5.16	5.25	5.16	5.25	5.25	---	---	---	6.24	---	4	17	1,364
5.25	5.14	5.21	1.16%	Δεκέμβριος 2020	---	---	---	---	5.19	---	---	---	---	---	---	---	---
				Μάρτιος 2021	---	---	---	---	5.21	---	---	---	---	---	---	---	---
				Ιούνιος 2021	---	---	---	---	5.24	---	---	---	---	---	---	---	---
(Μέγεθος Συμβολαίου: 100 Χρεόγραφα, Φυσική Παράδοση)																	
<b>ΕΥΔΑΠ (ΚΟ)</b>				Σεπτέμβριος 2020	6.45	6.45	6.45	6.45	6.45	---	---	---	7.23	---	3	3	103
6.5	6.4	6.4	-0.77%	Δεκέμβριος 2020	---	---	---	---	6.50	---	---	---	---	---	---	---	---
				Μάρτιος 2021	---	---	---	---	6.53	---	---	---	---	---	---	---	---
				Ιούνιος 2021	---	---	---	---	6.56	---	---	---	---	---	---	---	---
(Μέγεθος Συμβολαίου: 100 Χρεόγραφα, Φυσική Παράδοση)																	
<b>ΜΟΤΟΡ ΟΙΛ (ΚΟ)</b>				Σεπτέμβριος 2020	11.05	11.22	11.00	11.10	11.10	---	---	---	15.38	---	29	68	643
11.3	11	11.1	-0.27%	Δεκέμβριος 2020	---	---	---	---	11.21	---	---	---	---	---	---	---	---
				Μάρτιος 2021	---	---	---	---	11.27	---	---	---	13.27	---	---	---	2
				Ιούνιος 2021	---	---	---	---	11.32	---	---	---	---	---	---	---	---
(Μέγεθος Συμβολαίου: 100 Χρεόγραφα, Φυσική Παράδοση)																	

**Σημειώσεις Παραγώγων**

Τις τιμές εκκαθάρισης και τις τελικές ανοικτές θέσεις μπορείτε να τις ανακτήσετε στο ακόλουθο path <http://www.helex.gr/el/web/guest/statistics-end-of-day-derivatives>

Υποκείμενη Αγορά				Αγορά Παραγώγων											Ανοικτές θέσεις		
Ανωτ Τιμή	Κατωτ Τιμή	Τιμή κλεισ.	Μεταβ.	Μήνας Παράδοσης	Άνοιγμα	Ανωτ Τιμή	Κατωτ Τιμή	Τελ Τιμή	Τιμή κλεισ.	Τελευταία ζήτηση	Τελευταία προσφορά	Τιμή Εκκαθάρισης*	Υψηλό ζωής	Χαμηλό ζωής	Πράξεις	Όγκος	Ανοικτές θέσεις
(Μέγεθος Συμβολαίου: 100 Χρεόγραφα, Φυσική Παράδοση)																	
<b>ΜΥΤΙΑΛΗΝΑΙΟΣ (ΚΟ)</b>				Σεπτέμβριος 2020	7.92	8.10	7.90	8.10	8.10	---	---	---	8.21	---	70	239	5,098
8.1	7.835	8.1	3.38%	Δεκέμβριος 2020	---	---	---	---	7.89	---	---	---	---	---	---	---	---
				Μάρτιος 2021	---	---	---	---	7.93	---	---	---	---	---	---	---	---
				Ιούνιος 2021	---	---	---	---	7.97	---	---	---	---	---	---	---	---
(Μέγεθος Συμβολαίου: 100 Χρεόγραφα, Φυσική Παράδοση)																	
<b>ΟΛΠ (ΚΟ)</b>				Σεπτέμβριος 2020	---	---	---	---	16.03	---	---	---	17.65	---	---	---	325
16.1	15.8	16	0.00%	Δεκέμβριος 2020	---	---	---	---	16.11	---	---	---	---	---	---	---	---
				Μάρτιος 2021	---	---	---	---	16.20	---	---	---	---	---	---	---	---
				Ιούνιος 2021	---	---	---	---	16.28	---	---	---	---	---	---	---	---
(Μέγεθος Συμβολαίου: 100 Χρεόγραφα, Φυσική Παράδοση)																	
<b>ΟΠΑΠ (ΚΟ)</b>				Σεπτέμβριος 2020	7.87	8.01	7.87	7.92	7.92	---	---	---	9.21	---	17	67	2,105
7.985	7.855	7.98	1.66%	Δεκέμβριος 2020	---	---	---	---	7.91	---	---	---	---	---	---	---	---
				Μάρτιος 2021	---	---	---	---	7.95	---	---	---	---	---	---	---	---
				Ιούνιος 2021	---	---	---	---	7.99	---	---	---	---	---	---	---	---
(Μέγεθος Συμβολαίου: 100 Χρεόγραφα, Φυσική Παράδοση)																	
<b>ΟΤΕ (ΚΟ)</b>				Σεπτέμβριος 2020	12.94	13.30	12.94	13.29	13.29	---	---	---	13.30	---	74	322	2,042
13.38	12.8	13.3	2.31%	Δεκέμβριος 2020	---	---	---	---	13.09	---	---	---	---	---	---	---	---
				Μάρτιος 2021	---	---	---	---	13.16	---	---	---	---	---	---	---	---
				Ιούνιος 2021	---	---	---	---	13.22	---	---	---	---	---	---	---	---
(Μέγεθος Συμβολαίου: 100 Χρεόγραφα, Φυσική Παράδοση)																	
<b>ΠΕΙΡΑΙΩΣ ΤΡΑΠΕΖΑ (ΚΟ)</b>				Σεπτέμβριος 2020	1.16	1.20	1.15	1.17	1.17	---	---	---	1.75	---	142	1,935	12,204
1.1945	1.1435	1.17	2.72%	Δεκέμβριος 2020	---	---	---	---	1.15	---	---	1.28	---	---	---	20	---
				Μάρτιος 2021	---	---	---	---	1.15	---	---	---	---	---	---	---	---
				Ιούνιος 2021	---	---	---	---	1.16	---	---	---	---	---	---	---	---
(Μέγεθος Συμβολαίου: 100 Χρεόγραφα, Φυσική Παράδοση)																	
<b>ΤΕΡΝΑ ΕΝΕΡΓΕΙΑΚΗ (ΚΟ)</b>				Σεπτέμβριος 2020	11.56	11.64	11.34	11.61	11.61	---	---	---	12.05	---	51	136	1,917
11.68	11.32	11.68	0.00%	Δεκέμβριος 2020	---	---	---	---	11.76	---	---	---	---	---	---	---	---
				Μάρτιος 2021	---	---	---	---	11.82	---	---	---	---	---	---	---	---
				Ιούνιος 2021	---	---	---	---	11.88	---	---	---	---	---	---	---	---

**Σημειώσεις Παραγώγων**

Τις τιμές εκκαθάρισης και τις τελικές ανοικτές θέσεις μπορείτε να τις ανακτήσετε στο ακόλουθο path <http://www.helex.gr/el/web/guest/statistics-end-of-day-derivatives>

FTSE/X.A. Large Cap

(Μονάδα Διαπραγμάτευσης: 1 Μονάδα Δείκτη x 2€ - Τρόπος Εξάσκησης: Ευρωπαϊκός, Χρηματικός Διακανονισμός)

Τιμή Εξάσκησης	Δικαιώματα Αγοράς													Δικαιώματα Πώλησης												
	Αύγουστος 2020				Σεπτέμβριος 2020				Λοιποί Μήνες					Αύγουστος 2020				Σεπτέμβριος 2020				Λοιποί Μήνες				
	Ανοιγμα	Ανιγ. Τιμή	Κατωτ. Τιμή	Τελ. Τιμή	Τιμή κλεισ.	Όγκος	Ανοικτές θέσεις	Ανοιγμα	Ανιγ. Τιμή	Κατωτ. Τιμή	Τελ. Τιμή	Τιμή κλεισ.	Όγκος	Ανοικτές θέσεις	Όγκος	Ανοικτές θέσεις	Ανοιγμα	Ανιγ. Τιμή	Κατωτ. Τιμή	Τελ. Τιμή	Τιμή κλεισ.	Όγκος	Ανοικτές θέσεις	Όγκος	Ανοικτές θέσεις	Τιμή Εξάσκησης
1,050	-	-	-	-	-	-	0.00	0.00	0.00	-	442.00	-	-	-	-	-	0.00	0.00	0.00	-	0.01	-	-	-	-	1,050
1,075	-	-	-	-	-	-	0.00	0.00	0.00	-	417.00	-	-	-	-	-	0.00	0.00	0.00	-	0.01	-	-	-	-	1,075
1,100	-	-	-	-	-	-	0.00	0.00	0.00	-	392.00	-	-	-	-	-	0.00	0.00	0.00	-	0.02	-	-	-	-	1,100
1,125	-	-	-	-	-	-	0.00	0.00	0.00	-	368.00	-	-	-	-	-	0.00	0.00	0.00	-	0.06	-	-	-	-	1,125
1,150	-	-	-	-	-	-	0.00	0.00	0.00	-	343.00	-	-	-	-	-	0.00	0.00	0.00	-	0.12	-	-	-	-	1,150
1,175	-	-	-	-	-	-	0.00	0.00	0.00	-	318.00	-	-	-	-	-	0.00	0.00	0.00	-	0.25	-	-	-	-	1,175
1,200	-	-	-	-	-	-	0.00	0.00	0.00	-	293.00	-	-	-	-	-	0.00	0.00	0.00	-	0.49	-	-	-	-	1,200
1,225	-	-	-	-	-	-	0.00	0.00	0.00	-	269.00	-	-	-	-	-	0.00	0.00	0.00	-	0.92	-	-	-	-	1,225
1,250	-	-	-	-	-	-	0.00	0.00	0.00	-	244.00	-	-	-	-	-	0.00	0.00	0.00	-	1.60	-	-	-	-	1,250
1,275	-	-	-	-	-	-	0.00	0.00	0.00	-	221.00	-	-	-	-	-	0.00	0.00	0.00	-	2.70	-	-	-	-	1,275
1,300	0.00	0.00	0.00	-	197.00	-	0.00	0.00	0.00	-	197.00	-	-	-	-	-	0.00	0.00	0.00	-	4.40	-	-	-	-	1,300
1,325	0.00	0.00	0.00	-	172.00	-	0.00	0.00	0.00	-	175.00	-	-	-	-	-	0.00	0.00	0.00	-	6.80	-	-	-	-	1,325
1,350	0.00	0.00	0.00	-	148.00	-	0.00	0.00	0.00	-	153.00	-	-	-	-	-	0.00	0.00	0.00	-	10.25	-	-	-	-	1,350
1,375	0.00	0.00	0.00	-	124.00	-	0.00	0.00	0.00	-	133.00	-	-	-	-	-	0.00	0.00	0.00	-	14.75	-	-	-	-	1,375
1,400	0.00	0.00	0.00	-	101.00	-	0.00	0.00	0.00	-	114.00	-	-	-	-	-	0.00	0.00	0.00	-	20.75	-	10	-	-	1,400
1,425	0.00	0.00	0.00	-	80.50	-	0.00	0.00	0.00	-	96.00	-	-	-	-	-	0.00	0.00	0.00	-	28.00	-	-	-	-	1,425
1,450	0.00	0.00	0.00	-	61.50	-	0.00	0.00	0.00	-	80.50	-	1	-	-	-	0.00	0.00	0.00	-	37.25	-	30	-	-	1,450
1,475	0.00	0.00	0.00	-	45.00	-	0.00	0.00	0.00	-	66.00	-	-	-	-	-	0.00	0.00	0.00	-	23.00	-	42	-	-	1,475
1,500	0.00	0.00	0.00	-	31.75	-	40	0.00	0.00	0.00	-	54.00	-	40	-	-	24.75	0.00	24.75	24.75	24.75	20	44	-	-	1,500
1,525	0.00	0.00	0.00	-	21.25	-	75	49.00	49.00	49.00	49.00	49.00	1	41	-	-	0.00	0.00	0.00	-	49.25	-	63	-	-	1,525
1,550	0.00	0.00	0.00	-	13.75	-	42	33.75	33.75	33.75	33.75	33.75	20	20	-	-	0.00	0.00	0.00	-	66.50	-	66	-	-	1,550
1,575	0.00	0.00	0.00	-	8.30	-	82	0.00	0.00	0.00	-	26.50	-	1	-	-	0.00	0.00	0.00	-	86.50	-	39	-	-	1,575
1,600	0.00	0.00	0.00	-	4.80	-	8	0.00	0.00	0.00	-	20.25	-	41	-	-	0.00	0.00	0.00	-	108.00	-	61	-	-	1,600
1,625	0.00	0.00	0.00	-	2.70	-	65	0.00	0.00	0.00	-	15.50	-	-	-	-	0.00	0.00	0.00	-	131.00	-	40	-	-	1,625
1,650	0.00	0.00	0.00	-	1.40	-	22	0.00	0.00	0.00	-	11.50	-	-	-	-	0.00	0.00	0.00	-	154.00	-	-	-	-	1,650
1,675	0.00	0.00	0.00	-	0.70	-	1	0.00	0.00	0.00	-	8.50	-	-	-	-	0.00	0.00	0.00	-	179.00	-	-	-	-	1,675
1,700	0.00	0.00	0.00	-	0.33	-	-	0.00	0.00	0.00	-	6.20	-	-	-	-	0.00	0.00	0.00	-	203.00	-	-	-	-	1,700
1,725	0.00	0.00	0.00	-	0.15	-	-	0.00	0.00	0.00	-	4.40	-	-	-	-	0.00	0.00	0.00	-	228.00	-	-	-	-	1,725
1,750	0.00	0.00	0.00	-	0.07	-	-	0.00	0.00	0.00	-	3.10	-	-	-	-	0.00	0.00	0.00	-	253.00	-	-	-	-	1,750
1,775	0.00	0.00	0.00	-	0.03	-	-	0.00	0.00	0.00	-	2.20	-	-	-	-	0.00	0.00	0.00	-	278.00	-	-	-	-	1,775
1,800	-	-	-	-	-	-	0.00	0.00	0.00	-	1.50	-	-	-	-	-	0.00	0.00	0.00	-	308.00	-	-	-	-	1,800
1,825	-	-	-	-	-	-	0.00	0.00	0.00	-	1.00	-	-	-	-	-	0.00	0.00	0.00	-	332.00	-	-	-	-	1,825
1,850	-	-	-	-	-	-	0.00	0.00	0.00	-	0.70	-	-	-	-	-	0.00	0.00	0.00	-	357.00	-	-	-	-	1,850
1,875	-	-	-	-	-	-	0.00	0.00	0.00	-	0.47	-	-	-	-	-	0.00	0.00	0.00	-	381.00	-	-	-	-	1,875
1,900	-	-	-	-	-	-	0.00	0.00	0.00	-	0.31	-	-	-	-	-	0.00	0.00	0.00	-	406.00	-	-	-	-	1,900
1,925	-	-	-	-	-	-	0.00	0.00	0.00	-	0.20	-	-	-	-	-	0.00	0.00	0.00	-	431.00	-	-	-	-	1,925

FTSE/X.A. Large Cap

(Μονάδα Διαπραγμάτευσης: 1 Μονάδα Δείκτη x 2€ - Τρόπος Εξάσκησης: Ευρωπαϊκός, Χρηματικός Διακανονισμός)

Τιμή Εξάσκησης	Δικαιώματα Αγοράς														Δικαιώματα Πώλησης																
	Αύγουστος 2020				Σεπτέμβριος 2020				Λοιποί Μήνες		Αύγουστος 2020				Σεπτέμβριος 2020				Λοιποί Μήνες		Τιμή Εξάσκησης										
	Άνοιγμα	Ανιψ. Τιμή	Κατωτ. Τιμή	Τελ. Τιμή	Τιμή κλεισ.	Όγκος	Ανοικτές θέσεις	Άνοιγμα	Ανιψ. Τιμή	Κατωτ. Τιμή	Τελ. Τιμή	Τιμή κλεισ.	Όγκος	Ανοικτές θέσεις	Όγκος	Ανοικτές θέσεις	Άνοιγμα	Ανιψ. Τιμή	Κατωτ. Τιμή	Τελ. Τιμή		Τιμή κλεισ.	Όγκος	Ανοικτές θέσεις	Όγκος	Ανοικτές θέσεις					
1,950	-	-	-	-	-	-	0.00	0.00	0.00	0.00	-	0.13	-	-	-	-	-	-	-	-		-	0.00	0.00	0.00	-	456.00	-	-	-	-
1,975	-	-	-	-	-	-	0.00	0.00	0.00	0.00	-	0.08	-	-	-	-	-	-	-	-	-	0.00	0.00	0.00	-	481.00	-	-	-	-	1,975
2,000	-	-	-	-	-	-	0.00	0.00	0.00	0.00	-	0.05	-	-	-	-	-	-	-	-	-	0.00	0.00	0.00	-	506.00	-	-	-	-	2,000
2,050	-	-	-	-	-	-	0.00	0.00	0.00	0.00	-	0.02	-	-	-	-	-	-	-	-	-	0.00	0.00	0.00	-	556.00	-	-	-	-	2,050
2,100	-	-	-	-	-	-	0.00	0.00	0.00	0.00	-	0.01	-	-	-	-	-	-	-	-	-	0.00	0.00	0.00	-	605.00	-	-	-	-	2,100
2,150	-	-	-	-	-	-	0.00	0.00	0.00	0.00	-	0.01	-	-	-	-	-	-	-	-	-	0.00	0.00	0.00	-	655.00	-	-	-	-	2,150
2,200	-	-	-	-	-	-	0.00	0.00	0.00	0.00	-	0.01	-	-	-	-	-	-	-	-	-	0.00	0.00	0.00	-	705.00	-	-	-	-	2,200
2,250	-	-	-	-	-	-	0.00	0.00	0.00	0.00	-	0.01	-	-	-	-	-	-	-	-	-	0.00	0.00	0.00	-	755.00	-	-	-	-	2,250
2,300	-	-	-	-	-	-	0.00	0.00	0.00	0.00	-	0.01	-	-	-	-	-	-	-	-	-	0.00	0.00	0.00	-	805.00	-	-	-	-	2,300
2,350	-	-	-	-	-	-	0.00	0.00	0.00	0.00	-	0.01	-	-	-	-	-	-	-	-	-	0.00	0.00	0.00	-	855.00	-	-	-	-	2,350
2,400	-	-	-	-	-	-	0.00	0.00	0.00	0.00	-	0.01	-	-	-	-	-	-	-	-	-	0.00	0.00	0.00	-	905.00	-	-	-	-	2,400
2,450	-	-	-	-	-	-	0.00	0.00	0.00	0.00	-	0.01	-	-	-	-	-	-	-	-	-	0.00	0.00	0.00	-	955.00	-	-	-	-	2,450
2,500	-	-	-	-	-	-	0.00	0.00	0.00	0.00	-	0.01	-	-	-	-	-	-	-	-	-	0.00	0.00	0.00	-	1,005.00	-	-	-	-	2,500
2,550	-	-	-	-	-	-	0.00	0.00	0.00	0.00	-	0.01	-	-	-	-	-	-	-	-	-	0.00	0.00	0.00	-	1,055.00	-	-	-	-	2,550
2,600	-	-	-	-	-	-	0.00	0.00	0.00	0.00	-	0.01	-	-	-	-	-	-	-	-	-	0.00	0.00	0.00	-	1,104.00	-	-	-	-	2,600
<b>Σύνολο:</b>						0	335					21	144		0	20						20	477			30	334	0	0		
<b>Αριθμός Πράξεων:</b>						0						2			0							1				2		0			

ALPHA BANK (KO)

(Μέγεθος Συμβολαίου: 100 Χρεόγραφα, Τρόπος Εξάσκησης: Αμερικάνικος, Φυσική Παράδοση)

Τιμή Εξάσκησης	Δικαιώματα Αγοράς												Δικαιώματα Πώλησης																		
	Αύγουστος 2020						Σεπτέμβριος 2020						Λοιποί Μήνες		Αύγουστος 2020						Σεπτέμβριος 2020						Λοιποί Μήνες		Τιμή Εξάσκησης		
	Άνοιγμα	Ανιγτ Τιμή	Καπιτ Τιμή	Τελ Τιμή	Τιμή κλεισ.	Όγκος	Άνοιγες θέσεις	Άνοιγμα	Ανιγτ Τιμή	Καπιτ Τιμή	Τελ Τιμή	Τιμή κλεισ.	Όγκος	Άνοιγες θέσεις	Όγκος	Άνοιγες θέσεις	Άνοιγμα	Ανιγτ Τιμή	Καπιτ Τιμή	Τελ Τιμή	Τιμή κλεισ.	Όγκος	Άνοιγες θέσεις	Όγκος	Άνοιγες θέσεις						
0.250	0.000	0.000	0.000	0.251	-	-	0.000	0.000	0.000	0.252	-	-	0.000	0.000	0.000	0.001	-	-	0.000	0.000	0.000	0.001	-	-	0.000	0.000	0.000	0.001		-	-
0.300	0.000	0.000	0.000	0.201	-	-	0.000	0.000	0.000	0.203	-	-	0.000	0.000	0.000	0.001	-	-	0.000	0.000	0.000	0.001	-	-	0.000	0.000	0.000	0.001	-	-	0.003
0.350	0.000	0.000	0.000	0.153	-	-	0.000	0.000	0.000	0.156	-	-	0.000	0.000	0.000	0.002	-	-	0.000	0.000	0.000	0.004	-	-	0.000	0.000	0.000	0.004	-	-	0.004
0.400	0.000	0.000	0.000	0.109	-	-	0.000	0.000	0.000	0.115	-	-	0.000	0.000	0.000	0.008	-	-	0.000	0.000	0.000	0.013	-	-	0.000	0.000	0.000	0.013	-	-	0.004
0.450	0.000	0.000	0.000	0.073	-	-	0.000	0.000	0.000	0.081	-	-	0.000	0.000	0.000	0.022	-	-	0.000	0.000	0.000	0.029	-	-	0.000	0.000	0.000	0.029	-	-	0.005
0.500	0.000	0.000	0.000	0.045	-	-	0.000	0.000	0.000	0.054	-	-	0.000	0.000	0.000	0.044	-	-	0.000	0.000	0.000	0.052	-	-	0.000	0.000	0.000	0.052	-	-	0.005
0.550	0.000	0.000	0.000	0.026	-	-	0.000	0.000	0.000	0.035	-	-	0.000	0.000	0.000	0.075	-	-	0.000	0.000	0.000	0.083	-	-	0.000	0.000	0.000	0.083	-	-	0.006
0.600	0.000	0.000	0.000	0.014	-	-	0.000	0.000	0.000	0.022	-	100	0.000	0.000	0.000	0.113	-	10	0.000	0.000	0.000	0.120	-	-	0.000	0.000	0.000	0.120	-	-	0.006
0.650	0.000	0.000	0.000	0.008	-	-	0.000	0.000	0.000	0.013	-	-	0.000	0.000	0.000	0.156	-	-	0.000	0.000	0.000	0.161	-	-	0.000	0.000	0.000	0.161	-	-	0.007
0.700	0.000	0.000	0.000	0.004	-	-	0.000	0.000	0.000	0.008	-	-	0.000	0.000	0.000	0.203	-	-	0.000	0.000	0.000	0.206	-	-	0.000	0.000	0.000	0.206	-	-	0.007
0.750	0.000	0.000	0.000	0.002	-	-	0.000	0.000	0.000	0.005	-	-	0.000	0.000	0.000	0.251	-	-	0.000	0.000	0.000	0.253	-	-	0.000	0.000	0.000	0.253	-	-	0.008
0.800	0.000	0.000	0.000	0.001	-	-	0.000	0.000	0.000	0.003	-	-	0.000	0.000	0.000	0.300	-	-	0.000	0.000	0.000	0.301	-	-	0.000	0.000	0.000	0.301	-	-	0.008
0.850	0.000	0.000	0.000	0.001	-	-	0.000	0.000	0.000	0.001	-	-	0.000	0.000	0.000	0.349	-	-	0.000	0.000	0.000	0.350	-	-	0.000	0.000	0.000	0.350	-	-	0.009
0.900	0.000	0.000	0.000	0.001	-	-	0.000	0.000	0.000	0.001	-	-	0.000	0.000	0.000	0.399	-	-	0.000	0.000	0.000	0.399	-	-	0.000	0.000	0.000	0.399	-	-	0.009
0.950	0.000	0.000	0.000	0.001	-	-	0.000	0.000	0.000	0.001	-	-	0.000	0.000	0.000	0.449	-	-	0.000	0.000	0.000	0.449	-	-	0.000	0.000	0.000	0.449	-	-	0.010
1.000					-	-	0.000	0.000	0.000	0.001	-	-					-	-	0.000	0.000	0.000	0.499	-	-	0.000	0.000	0.000	0.499	-	-	0.010
1.100					-	-	0.000	0.000	0.000	0.001	-	-					-	-	0.000	0.000	0.000	0.599	-	-	0.000	0.000	0.000	0.599	-	-	0.011
1.200					-	-	0.000	0.000	0.000	0.001	-	-					-	-	0.000	0.000	0.000	0.699	-	-	0.000	0.000	0.000	0.699	-	-	0.012
1.300					-	-	0.000	0.000	0.000	0.001	-	-					-	-	0.000	0.000	0.000	0.799	-	-	0.000	0.000	0.000	0.799	-	-	0.013
1.400					-	-	0.000	0.000	0.000	0.001	-	-					-	-	0.000	0.000	0.000	0.899	-	-	0.000	0.000	0.000	0.899	-	-	0.014
1.500					-	-	0.000	0.000	0.000	0.001	-	-					-	-	0.000	0.000	0.000	0.999	-	-	0.000	0.000	0.000	0.999	-	-	0.015
1.600					-	-	0.000	0.000	0.000	0.001	-	-					-	-	0.000	0.000	0.000	1.10	-	-	0.000	0.000	0.000	1.10	-	-	0.016
1.700					-	-	0.000	0.000	0.000	0.001	-	-					-	-	0.000	0.000	0.000	1.20	-	-	0.000	0.000	0.000	1.20	-	-	0.017
1.800					-	-	0.000	0.000	0.000	0.001	-	-					-	-	0.000	0.000	0.000	1.30	-	-	0.000	0.000	0.000	1.30	-	-	0.018
1.900					-	-	0.000	0.000	0.000	0.001	-	-					-	-	0.000	0.000	0.000	1.40	-	-	0.000	0.000	0.000	1.40	-	-	0.019
2.000					-	-	0.000	0.000	0.000	0.004	-	-					-	-	0.000	0.000	0.000	1.50	-	-	0.000	0.000	0.000	1.50	-	-	0.020
2.200					-	-	0.000	0.000	0.000	0.002	-	-					-	-	0.000	0.000	0.000	1.70	-	-	0.000	0.000	0.000	1.70	-	-	0.022
2.400					-	-	0.000	0.000	0.000	0.001	-	-					-	-	0.000	0.000	0.000	1.90	-	-	0.000	0.000	0.000	1.90	-	-	0.024
2.600					-	-	0.000	0.000	0.000	0.001	-	-					-	-	0.000	0.000	0.000	2.10	-	-	0.000	0.000	0.000	2.10	-	-	0.026
2.800					-	-	0.000	0.000	0.000	0.001	-	-					-	-	0.000	0.000	0.000	2.30	-	-	0.000	0.000	0.000	2.30	-	-	0.028
Σύνολα:							0	0					0	100	0	0								0	0	0	0	0	0	0	0
Αριθμός Πράξεων:							0						0		0									0.00						0	0





ΕΘΝΙΚΗ ΤΡΑΠΕΖΑ (ΚΟ)

(Μέγεθος Συμβολαίου: 100 Χρεόγραφα, Τρόπος Εξάσκησης: Αμερικάνικος, Φυσική Παράδοση)

Τιμή Εξάσκησης	Δικαιώματα Αγοράς														Δικαιώματα Πώλησης																			
	Αύγουστος 2020						Σεπτέμβριος 2020						Λοιποί Μήνες		Αύγουστος 2020						Σεπτέμβριος 2020						Λοιποί Μήνες		Τιμή Εξάσκησης					
	Άνοιγμα	Ανιγτ Τιμή	Καπιτ Τιμή	Τελ Τιμή	Τιμή κλεισ.	Όγκος	Άνοιγμα	Ανιγτ Τιμή	Καπιτ Τιμή	Τελ Τιμή	Τιμή κλεισ.	Όγκος	Άνοιγτ	Ανοιγτ	Όγκος	Άνοιγτ	Ανοιγτ	Όγκος	Άνοιγτ	Ανοιγτ	Όγκος	Άνοιγτ	Ανοιγτ	Όγκος	Άνοιγτ	Ανοιγτ	Όγκος							
0.600						-	0.000	0.000	0.000	0.521	-	-						-	-	0.000	0.000	0.000	0.001	-	-								0.006	
0.650	0.000	0.000	0.000	0.470	-	-	0.000	0.000	0.000	0.472	-	-						0.001	-	-	0.000	0.000	0.000	0.001	-	-						0.007		
0.700	0.000	0.000	0.000	0.420	-	-	0.000	0.000	0.000	0.423	-	-						0.001	-	-	0.000	0.000	0.000	0.001	-	-						0.007		
0.750	0.000	0.000	0.000	0.371	-	-	0.000	0.000	0.000	0.374	-	-						0.001	-	-	0.000	0.000	0.000	0.001	-	-						0.008		
0.800	0.000	0.000	0.000	0.321	-	-	0.000	0.000	0.000	0.327	-	-						0.001	-	-	0.000	0.000	0.000	0.001	-	-						0.008		
0.850	0.000	0.000	0.000	0.272	-	-	0.000	0.000	0.000	0.283	-	-						0.002	-	-	0.000	0.000	0.000	0.001	-	-						0.009		
0.900	0.000	0.000	0.000	0.225	-	-	0.000	0.000	0.000	0.241	-	-						0.005	-	-	0.000	0.000	0.000	0.001	-	-						0.009		
0.950	0.000	0.000	0.000	0.181	-	-	0.000	0.000	0.000	0.202	-	-						0.010	-	-	0.000	0.000	0.000	0.001	-	-						0.010		
1.000	0.000	0.000	0.000	0.141	-	-	0.000	0.000	0.000	0.167	-	-						0.020	-	-	0.000	0.000	0.000	0.001	-	-						0.010		
1.100	0.000	0.000	0.000	0.077	-	-	0.000	0.000	0.000	0.110	-	-						0.057	-	-	0.000	0.000	0.000	0.001	-	-						0.011		
1.200	0.000	0.000	0.000	0.037	-	-	0.000	0.000	0.000	0.068	-	-						0.116	-	-	0.000	0.000	0.000	0.001	-	-						0.012		
1.300	0.000	0.000	0.000	0.015	-	-	0.000	0.000	0.000	0.041	-	-						0.195	-	-	0.000	0.000	0.000	0.001	-	-						0.013		
1.400	0.000	0.000	0.000	0.006	-	-	0.000	0.000	0.000	0.023	-	10						0.285	-	-	0.000	0.000	0.000	0.001	-	-						0.014		
1.500	0.000	0.000	0.000	0.002	-	-	0.000	0.000	0.000	0.013	-	-						0.381	-	-	0.000	0.000	0.000	0.001	-	-						0.015		
1.600	0.000	0.000	0.000	0.001	-	-	0.000	0.000	0.000	0.007	-	-						0.480	-	-	0.000	0.000	0.000	0.001	-	-						0.016		
1.700	0.000	0.000	0.000	0.001	-	-	0.000	0.000	0.000	0.004	-	-						0.580	-	-	0.000	0.000	0.000	0.001	-	-						0.017		
1.800	0.000	0.000	0.000	0.001	-	-	0.000	0.000	0.000	0.002	-	-						0.680	-	-	0.000	0.000	0.000	0.001	-	-						0.018		
1.900	0.000	0.000	0.000	0.001	-	-	0.000	0.000	0.000	0.001	-	-						0.780	-	-	0.000	0.000	0.000	0.001	-	-						0.019		
2.000	0.000	0.000	0.000	0.001	-	-	0.000	0.000	0.000	0.001	-	-						0.880	-	-	0.000	0.000	0.000	0.001	-	-						0.020		
2.200					-	-	0.000	0.000	0.000	0.001	-	-						-	-	0.000	0.000	0.000	1.08	-	-							0.022		
2.400					-	-	0.000	0.000	0.000	0.001	-	-						-	-	0.000	0.000	0.000	1.28	-	-							0.024		
2.600					-	-	0.000	0.000	0.000	0.001	-	-						-	-	0.000	0.000	0.000	1.48	-	-							0.026		
2.800					-	-	0.000	0.000	0.000	0.001	-	-						-	-	0.000	0.000	0.000	1.68	-	-							0.028		
3.000					-	-	0.000	0.000	0.000	0.001	-	-						-	-	0.000	0.000	0.000	1.88	-	-							0.030		
3.200					-	-	0.000	0.000	0.000	0.001	-	-						-	-	0.000	0.000	0.000	2.08	-	-							0.032		
3.400					-	-	0.000	0.000	0.000	0.001	-	-						-	-	0.000	0.000	0.000	2.28	-	-							0.034		
3.600					-	-	0.000	0.000	0.000	0.001	-	-						-	-	0.000	0.000	0.000	2.48	-	-							0.036		
3.800					-	-	0.000	0.000	0.000	0.001	-	-						-	-	0.000	0.000	0.000	2.68	-	-							0.038		
4.000					-	-	0.000	0.000	0.000	0.001	-	-						-	-	0.000	0.000	0.000	2.88	-	-							0.040		
4.400					-	-	0.000	0.000	0.000	0.001	-	-						-	-	0.000	0.000	0.000	3.28	-	-							0.044		
Σύνολα:						0						0							0						0							450		0
Αριθμός Πράξεων:						0						0							0.00						0							0		

ΟΠΑΠ (ΚΟ)

(Μέγεθος Συμβολαίου: 100 Χρέεγραφα, Τρόπος Εξάσκησης: Αμερικάνικος, Φυσική Παράδοση)

Τιμή Εξάσκησης	Δικαιώματα Αγοράς														Δικαιώματα Πώλησης																	
	Αύγουστος 2020						Σεπτέμβριος 2020						Λοιποί Μήνες		Αύγουστος 2020						Σεπτέμβριος 2020						Λοιποί Μήνες		Τιμή Εξάσκησης			
	Άνοιγμα	Ανιγτ Τιμή	Κατωτ Τιμή	Τελ Τιμή	Τιμή κλεισ.	Όγκος	Άνοιγμα	Ανιγτ Τιμή	Κατωτ Τιμή	Τελ Τιμή	Τιμή κλεισ.	Όγκος	Άνοιγτες θέσεις	Όγκος	Άνοιγτες θέσεις	Άνοιγμα	Ανιγτ Τιμή	Κατωτ Τιμή	Τελ Τιμή	Τιμή κλεισ.	Όγκος	Άνοιγτες θέσεις	Άνοιγμα	Ανιγτ Τιμή	Κατωτ Τιμή	Τελ Τιμή	Τιμή κλεισ.	Όγκος		Άνοιγτες θέσεις		
4.000						-	0.000	0.000	0.000	3.86	-	-									-	-	0.000	0.000	0.000	0.001	-	-				0.040
4.400						-	0.000	0.000	0.000	3.46	-	-									-	-	0.000	0.000	0.000	0.001	-	-			0.044	
4.800						-	0.000	0.000	0.000	3.06	-	-									-	-	0.000	0.000	0.000	0.001	-	-			0.048	
5.200						-	0.000	0.000	0.000	2.66	-	-									-	-	0.000	0.000	0.000	0.001	-	-			0.052	
5.600	0.000	0.000	0.000	2.25	-	-	0.000	0.000	0.000	2.26	-	-				0.000	0.000	0.000	0.001	-	-	0.000	0.000	0.000	0.002	-	-			0.056		
6.000	0.000	0.000	0.000	1.85	-	-	0.000	0.000	0.000	1.87	-	-				0.000	0.000	0.000	0.001	-	-	0.000	0.000	0.000	0.009	-	-			0.060		
6.400	0.000	0.000	0.000	1.45	-	-	0.000	0.000	0.000	1.49	-	-				0.000	0.000	0.000	0.001	-	-	0.000	0.000	0.000	0.029	-	-			0.064		
6.800	0.000	0.000	0.000	1.06	-	-	0.000	0.000	0.000	1.14	-	-				0.000	0.000	0.000	0.003	-	-	0.000	0.000	0.000	0.077	-	-			0.068		
7.200	0.000	0.000	0.000	0.677	-	-	0.000	0.000	0.000	0.830	-	-				0.000	0.000	0.000	0.023	-	-	0.000	0.000	0.000	0.165	-	-			0.072		
7.600	0.000	0.000	0.000	0.359	-	-	0.000	0.000	0.000	0.573	-	-				0.000	0.000	0.000	0.105	-	10	0.000	0.000	0.000	0.308	-	-			0.076		
8.000	0.000	0.000	0.000	0.146	-	-	0.000	0.000	0.000	0.376	-	-				0.000	0.000	0.000	0.292	-	30	0.000	0.000	0.000	0.511	-	-			0.080		
8.400	0.000	0.000	0.000	0.046	-	55	0.000	0.000	0.000	0.233	-	-				0.000	0.000	0.000	0.592	-	10	0.000	0.000	0.000	0.767	-	-			0.084		
8.800	0.000	0.000	0.000	0.010	-	55	0.000	0.000	0.000	0.135	-	10				0.000	0.000	0.000	0.957	-	-	0.000	0.000	0.000	1.07	-	-			0.088		
9.200	0.000	0.000	0.000	0.002	-	152	0.000	0.000	0.000	0.075	-	-				0.000	0.000	0.000	1.35	-	-	0.000	0.000	0.000	1.41	-	-			0.092		
9.600	0.000	0.000	0.000	0.001	-	5	0.000	0.000	0.000	0.040	-	-				0.000	0.000	0.000	1.75	-	-	0.000	0.000	0.000	1.78	-	-			0.096		
10.000	0.000	0.000	0.000	0.001	-	-	0.000	0.000	0.000	0.020	-	-				0.000	0.000	0.000	2.15	-	-	0.000	0.000	0.000	2.16	-	-			0.100		
11.000	0.000	0.000	0.000	0.001	-	-	0.000	0.000	0.000	0.003	-	-				0.000	0.000	0.000	3.15	-	-	0.000	0.000	0.000	3.15	-	-			0.110		
12.000	0.000	0.000	0.000	0.001	-	-	0.000	0.000	0.000	0.001	-	-				0.000	0.000	0.000	4.15	-	-	0.000	0.000	0.000	4.15	-	-			0.120		
13.000	0.000	0.000	0.000	0.001	-	-	0.000	0.000	0.000	0.001	-	-				0.000	0.000	0.000	5.15	-	-	0.000	0.000	0.000	5.15	-	-			0.130		
14.000					-	-	0.000	0.000	0.000	0.002	-	-								-	-	0.000	0.000	0.000	6.15	-	-			0.140		
15.000					-	-	0.000	0.000	0.000	0.001	-	-								-	-	0.000	0.000	0.000	7.15	-	-			0.150		
16.000					-	-	0.000	0.000	0.000	0.001	-	-								-	-	0.000	0.000	0.000	8.15	-	-			0.160		
17.000					-	-	0.000	0.000	0.000	0.001	-	-								-	-	0.000	0.000	0.000	9.15	-	-			0.170		
Σύνολα:						0	267						0	10	0	0						0	50						0	10	0	0
Αριθμός Πράξεων:						0							0		0							0.00							0		0	

ΟΤΕ (ΚΟ)

(Μέγεθος Συμβολαίου: 100 Χρεόγραφα, Τρόπος Εξάσκησης: Αμερικάνικος, Φυσική Παράδοση)

Τιμή Εξάσκησης	Δικαιώματα Αγοράς												Δικαιώματα Πώλησης												Τιμή Εξάσκησης							
	Αύγουστος 2020				Σεπτέμβριος 2020				Λοιποί Μήνες				Αύγουστος 2020				Σεπτέμβριος 2020				Λοιποί Μήνες											
	Άνοιγμα	Ανιγν. Τιμή	Κατωτ. Τιμή	Τελ. Τιμή	Τιμή κλεισ.	Όγκος	Άνοιγ. θέσεις	Άνοιγμα	Ανιγν. Τιμή	Κατωτ. Τιμή	Τελ. Τιμή	Τιμή κλεισ.	Όγκος	Άνοιγ. θέσεις	Όγκος	Άνοιγ. θέσεις	Άνοιγμα	Ανιγν. Τιμή	Κατωτ. Τιμή	Τελ. Τιμή	Τιμή κλεισ.	Όγκος	Άνοιγ. θέσεις	Όγκος		Άνοιγ. θέσεις						
7.200						-	0.000	0.000	0.000		5.82	-	-									-	-		0.000	0.000	0.000	0.001	-	-		0.072
7.600						-	0.000	0.000	0.000		5.42	-	-									-	-		0.000	0.000	0.000	0.001	-	-		0.076
8.000						-	0.000	0.000	0.000		5.02	-	-									-	-		0.000	0.000	0.000	0.001	-	-		0.080
8.400						-	0.000	0.000	0.000		4.62	-	-									-	-		0.000	0.000	0.000	0.001	-	-		0.084
8.800	0.000	0.000	0.000		4.20	-	0.000	0.000	0.000		4.22	-	-				0.000	0.000	0.000		0.001	-	-		0.000	0.000	0.000	0.001	-	-		0.088
9.200	0.000	0.000	0.000		3.81	-	0.000	0.000	0.000		3.82	-	-				0.000	0.000	0.000		0.001	-	-		0.000	0.000	0.000	0.001	-	-		0.092
9.600	0.000	0.000	0.000		3.41	-	0.000	0.000	0.000		3.42	-	-				0.000	0.000	0.000		0.001	-	-		0.000	0.000	0.000	0.001	-	-		0.096
10.000	0.000	0.000	0.000		3.01	-	0.000	0.000	0.000		3.03	-	-				0.000	0.000	0.000		0.001	-	-		0.000	0.000	0.000	0.004	-	-		0.100
11.000	0.000	0.000	0.000		2.01	-	0.000	0.000	0.000		2.06	-	-				0.000	0.000	0.000		0.001	-	10		0.000	0.000	0.000	0.040	-	-		0.110
12.000	0.000	0.000	0.000		1.03	-	0.000	0.000	0.000		1.22	-	-				0.000	0.000	0.000		0.022	-	10		0.000	0.000	0.000	0.196	-	-		0.120
13.000	0.000	0.000	0.000		0.291	-	0.000	0.000	0.000		0.598	-	10				0.000	0.000	0.000		0.284	-	-		0.000	0.000	0.000	0.573	-	-		0.130
14.000	0.000	0.000	0.000		0.033	-	0.000	0.000	0.000		0.245	-	60				0.000	0.000	0.000		1.03	-	-		0.000	0.000	0.000	1.22	-	-		0.140
15.000	0.000	0.000	0.000		0.001	-	0.000	0.000	0.000		0.082	-	5				0.000	0.000	0.000		2.00	-	-		0.000	0.000	0.000	2.06	-	-		0.150
16.000	0.000	0.000	0.000		0.001	-	0.000	0.000	0.000		0.023	-	-				0.000	0.000	0.000		3.00	-	-		0.000	0.000	0.000	3.01	-	-		0.160
17.000	0.000	0.000	0.000		0.001	-	0.000	0.000	0.000		0.005	-	-				0.000	0.000	0.000		4.00	-	-		0.000	0.000	0.000	4.00	-	-		0.170
18.000	0.000	0.000	0.000		0.001	-	0.000	0.000	0.000		0.001	-	-				0.000	0.000	0.000		5.00	-	-		0.000	0.000	0.000	5.00	-	-		0.180
19.000						-	0.000	0.000	0.000		0.001	-	-									-	-		0.000	0.000	0.000	6.00	-	-		0.190
<b>Σύνολα:</b>						0	47					0	75	0	0						0	20						0	5	0	0	
<b>Αριθμός Πράξεων:</b>						0						0		0								0.00						0		0		

ΠΕΙΡΑΙΩΣ ΤΡΑΠΕΖΑ (ΚΟ)

(Μέγεθος Συμβολαίου: 100 Χρεόγραφα, Τρόπος Εξάσκησης: Αμερικάνικος, Φυσική Παράδοση)

Τιμή Εξάσκησης	Δικαιώματα Αγοράς														Δικαιώματα Πώλησης																				
	Αύγουστος 2020						Σεπτέμβριος 2020						Λοιποί Μήνες		Αύγουστος 2020						Σεπτέμβριος 2020						Λοιποί Μήνες		Τιμή Εξάσκησης						
	Άνοιγμα	Ανιτ Τιμή	Καπιτ Τιμή	Τελ Τιμή	Τιμή κλεισ.	Όγκος	Άνοιγμα	Ανιτ Τιμή	Καπιτ Τιμή	Τελ Τιμή	Τιμή κλεισ.	Όγκος	Άνοιγες θέσεις	Όγκος	Άνοιγες θέσεις	Άνοιγμα	Ανιτ Τιμή	Καπιτ Τιμή	Τελ Τιμή	Τιμή κλεισ.	Όγκος	Άνοιγες θέσεις	Όγκος	Άνοιγες θέσεις	Όγκος	Άνοιγες θέσεις									
0.700					-	-	0.000	0.000	0.000	0.442	-	-									-	-	0.000	0.000	0.000	0.001	-	-							
0.750	0.000	0.000	0.000	0.390	-	-	0.000	0.000	0.000	0.393	-	-				0.000	0.000	0.000	0.001	-	-	0.000	0.000	0.000	0.002	-	-							0.008	
0.800	0.000	0.000	0.000	0.341	-	-	0.000	0.000	0.000	0.346	-	-				0.000	0.000	0.000	0.001	-	-	0.000	0.000	0.000	0.004	-	-							0.008	
0.850	0.000	0.000	0.000	0.291	-	-	0.000	0.000	0.000	0.300	-	-				0.000	0.000	0.000	0.001	-	-	0.000	0.000	0.000	0.008	-	-							0.009	
0.900	0.000	0.000	0.000	0.243	-	-	0.000	0.000	0.000	0.257	-	-				0.000	0.000	0.000	0.003	-	-	0.000	0.000	0.000	0.015	-	-							0.009	
0.950	0.000	0.000	0.000	0.198	-	-	0.000	0.000	0.000	0.216	-	-				0.000	0.000	0.000	0.007	-	-	0.000	0.000	0.000	0.024	-	-							0.010	
1.000	0.000	0.000	0.000	0.155	-	-	0.000	0.000	0.000	0.180	-	-				0.000	0.000	0.000	0.015	-	-	0.000	0.000	0.000	0.038	-	-							0.010	
1.100	0.000	0.000	0.000	0.086	-	-	0.000	0.000	0.000	0.119	-	-				0.000	0.000	0.000	0.045	-	-	0.000	0.000	0.000	0.077	-	-							0.011	
1.200	0.000	0.000	0.000	0.041	-	-	0.000	0.000	0.000	0.075	-	-				0.000	0.000	0.000	0.101	-	-	0.000	0.000	0.000	0.132	-	-							0.012	
1.300	0.000	0.000	0.000	0.017	-	-	0.000	0.000	0.000	0.044	-	-				0.000	0.000	0.000	0.176	-	-	0.000	0.000	0.000	0.202	-	-							0.013	
1.400	0.000	0.000	0.000	0.006	-	-	0.000	0.000	0.000	0.026	-	14				0.000	0.000	0.000	0.265	-	-	0.000	0.000	0.000	0.283	-	-							0.014	
1.500	0.000	0.000	0.000	0.002	-	-	0.000	0.000	0.000	0.014	-	-				0.000	0.000	0.000	0.361	-	-	0.000	0.000	0.000	0.372	-	-							0.015	
1.600	0.000	0.000	0.000	0.001	-	-	0.000	0.000	0.000	0.008	-	-				0.000	0.000	0.000	0.460	-	-	0.000	0.000	0.000	0.465	-	-							0.016	
1.700	0.000	0.000	0.000	0.001	-	-	0.000	0.000	0.000	0.004	-	-				0.000	0.000	0.000	0.560	-	-	0.000	0.000	0.000	0.562	-	-							0.017	
1.800	0.000	0.000	0.000	0.001	-	-	0.000	0.000	0.000	0.002	-	-				0.000	0.000	0.000	0.660	-	-	0.000	0.000	0.000	0.661	-	-							0.018	
1.900	0.000	0.000	0.000	0.001	-	-	0.000	0.000	0.000	0.001	-	-				0.000	0.000	0.000	0.760	-	-	0.000	0.000	0.000	0.760	-	-							0.019	
2.000	0.000	0.000	0.000	0.003	-	-	0.000	0.000	0.000	0.001	-	-				0.000	0.000	0.000	0.860	-	-	0.000	0.000	0.000	0.860	-	-							0.020	
2.200	0.000	0.000	0.000	0.001	-	-	0.000	0.000	0.000	0.001	-	-				0.000	0.000	0.000	1.06	-	-	0.000	0.000	0.000	1.06	-	-							0.022	
2.400	0.000	0.000	0.000	0.001	-	-	0.000	0.000	0.000	0.001	-	-				0.000	0.000	0.000	1.26	-	-	0.000	0.000	0.000	1.26	-	-							0.024	
2.600					-	-	0.000	0.000	0.000	0.001	-	-									-	-	0.000	0.000	0.000	1.46	-	-							0.026
2.800					-	-	0.000	0.000	0.000	0.001	-	-									-	-	0.000	0.000	0.000	1.66	-	-							0.028
3.000					-	-	0.000	0.000	0.000	0.001	-	-									-	-	0.000	0.000	0.000	1.86	-	-							0.030
3.200					-	-	0.000	0.000	0.000	0.001	-	-									-	-	0.000	0.000	0.000	2.06	-	-							0.032
3.400					-	-	0.000	0.000	0.000	0.001	-	-									-	-	0.000	0.000	0.000	2.26	-	-							0.034
3.600					-	-	0.000	0.000	0.000	0.001	-	-									-	-	0.000	0.000	0.000	2.46	-	-							0.036
3.800					-	-	0.000	0.000	0.000	0.001	-	-									-	-	0.000	0.000	0.000	2.66	-	-							0.038
4.000					-	-	0.000	0.000	0.000	0.001	-	-									-	-	0.000	0.000	0.000	2.86	-	-							0.040
4.400					-	-	0.000	0.000	0.000	0.001	-	-									-	-	0.000	0.000	0.000	3.26	-	-							0.044
4.800					-	-	0.000	0.000	0.000	0.001	-	-									-	-	0.000	0.000	0.000	3.66	-	-							0.048
Σύνολα:					0	0					0	14	0	0						0	0					0	0	0	0						
Αριθμός Πράξεων:					0						0		0							0.00					0		0								

Προϊόν Δανεισμού	Υποκείμενος Τίτλος	Πολυμερείς Συναλλαγές[1]					Διμερείς Συναλλαγές[2]		Δανεισμός Τίτλων μέσω ΟΤC[3]
		Ανοιχτές θέσεις[5]	Προσφερόμενη ποσότητα	Μ.Σ.Τ[4]	Όγκος συναλλαγών	Μ.Σ.Τ[4]	Όγκος συναλλαγών	Μ.Σ.Τ[4]	Όγκος συναλλαγών
ALPHABOR	ALPHA BANK (ΚΟ)	3,000	---	---	---	---	---	---	43,338,318
TATTBOR	ATTICA BANK A.T.E. (ΚΟ)	13,603	---	---	---	---	---	---	370
CENERBOR	CENERGY HOLDINGS (ΚΑ)	---	---	---	---	---	---	---	---
EEEBOR	COCA-COLA HBC AG (ΚΟ)	3,674	---	---	---	---	---	---	70,546
EUROBBOR	EUROBANK HOLDINGS (ΚΟ)	220,882	---	---	---	---	---	---	50,824,564
FFGRPBOR	FOLLI-FOLLIE (ΚΟ)	---	---	---	---	---	---	---	1,120,847
FOYRKBOR	FOURLIS ΣΥΜΜΕΤΟΧΩΝ (ΚΟ)	6,349	---	---	350	2.65%	---	---	33,892
INTRKBOR	INTRACOM HOLDINGS (ΚΟ)	---	---	---	---	---	---	---	---
BELABOR	JUMBO (ΚΟ)	56,068	---	---	---	---	---	---	108,098
LAMDABOR	LAMDA DEVELOPMENT(ΚΟ)	---	---	---	---	---	---	---	13,000
MIGBOR	MARFIN INVESTMENT GROUP (ΚΟ)	---	---	---	---	---	---	---	794,474
QUALBOR	QUALITY & RELIABILITY (ΚΟ)	---	---	---	---	---	---	---	---
TITCBOR	TITAN CEMENT (ΚΑ)	---	---	---	---	---	---	---	240,048
VIOBOR	VIOHALCO SA/NV (ΚΑ)	400	---	---	---	---	---	---	---
ADMIEBOR	ΑΔΜΗΕ ΣΥΜΜΕΤΟΧΩΝ Α.Ε. (ΚΟ)	---	---	---	---	---	---	---	121,344
AEGNBOR	ΑΕΡΟΠΟΡΙΑ ΑΙΓΑΙΟΥ (ΚΟ)	3,456	---	---	700	2.65%	---	---	36,711
ALMYBOR	ΑΛΟΥΜΥΛ (ΚΟ)	---	---	---	---	---	---	---	---
GEKTERNABOR	ΓΕΚ ΤΕΡΝΑ (ΚΟ)	---	---	---	---	---	---	---	98,593
PPCBOR	ΔΕΗ (ΚΟ)	47,000	---	---	---	---	---	---	5,591,500
ETEBOB	ΕΘΝΙΚΗ ΤΡΑΠΕΖΑ (ΚΟ)	30,348	---	---	3,000	3.37%	---	---	9,267,674
ELLAKTORBOR	ΕΛΛΑΚΤΩΡ (ΚΟ)	16,000	---	---	---	---	---	---	187,898
EXAEBOR	ΕΛΛΗΝ. ΧΡΗΜΑΤΙΣΤΗΡΙΑ Χ.Α. (ΚΟ)	5,000	---	---	---	---	---	---	184,665
ELPEBOR	ΕΛΛΗΝΙΚΑ ΠΕΤΡΕΛΑΙΑ (ΚΟ)	---	---	---	---	---	---	---	135,943
EYDAPBOR	ΕΥΔΑΠ (ΚΟ)	3,888	---	---	12	5.28%	---	---	232,781
MOHBOR	ΜΟΤΟΡ ΟΙΛ (ΚΟ)	3,000	---	---	---	---	---	---	365,916
MYTILBOR	ΜΥΤΙΛΗΝΑΙΟΣ (ΚΟ)	1,674	---	---	---	---	---	---	126,742
PRABOR	ΟΛΠ (ΚΟ)	735	---	---	100	3.67%	---	---	10,401
OPAPBOR	ΟΠΑΠ (ΚΟ)	2,153	---	---	---	---	---	---	1,319,593
HTOBOR	ΟΤΕ (ΚΟ)	73,423	---	---	---	---	---	---	571,257
TREIRBOR	ΠΕΙΡΑΙΩΣ ΤΡΑΠΕΖΑ (ΚΟ)	14,500	---	---	---	---	---	---	16,594,360
PLAISBOR	ΠΛΑΙΣΙΟ COMPUTERS (ΚΟ)	---	---	---	---	---	---	---	4,000

Σημειώσεις Προϊόντων Δανεισμού

[1] - Πολυμερείς Συμβάσεις Δανειοδοσίας των μεθόδων 8-1, 8-2 και 8-3-3 (σύμφ. Με Αποφ.17 ΔΣ του Χρηματιστηρίου).

[2] - Διμερείς Συμβάσεις Δανειοδοσίας των μεθόδων 8-3-1 και 8-3-2 (σύμφ. Με Αποφ. 20 ΔΣ του Χρηματιστηρίου).

[3] - Τα στοιχεία Συναλλαγές Δανεισμού Τίτλων μέσω ΟΤC δηλώνονται από τους χειριστές ΣΑΤ και αφορούν τις ποσότητες που έχουν καταγραφεί στο ΣΑΤ έως και τη προηγούμενη εργάσιμη ημέρα.

[4] - Μ.Σ.Τ: - Μέση Σταθμισμένη Τιμή (ως προς τα τεμάχια)

[5] - Τα στοιχεία αφορούν σε ανοιχτές θέσεις πριν την έναρξη της συνεδρίασης

Προϊόν Δανεισμού	Υποκείμενος Τίτλος	Πολυμερείς Συναλλαγές[1]					Διμερείς Συναλλαγές[2]		Δανεισμός Τίτλων μέσω ΟΤC[3]
		Ανοιχτές θέσεις[5]	Προσφερόμενη ποσότητα	Μ.Σ.Τ[4]	Όγκος συναλλαγών	Μ.Σ.Τ[4]	Όγκος συναλλαγών	Μ.Σ.Τ[4]	Όγκος συναλλαγών
SARBOR	ΣΑΡΑΝΤΗΣ ΓΡ. (ΚΟ)	---	---	---	---	---	---	---	17,367
TENERGYBOR	ΤΕΡΝΑ ΕΝΕΡΓΕΙΑΚΗ (ΚΟ)	47,709	---	---	---	---	---	---	12,892

**Σημειώσεις Προϊόντων Δανεισμού**

[1] - Πολυμερείς Συμβάσεις Δανειοδοσίας των μεθόδων 8-1, 8-2 και 8-3-3 (σύμφ. Με Αποφ.17 ΔΣ του Χρηματιστηρίου).

[2] - Διμερείς Συμβάσεις Δανειοδοσίας των μεθόδων 8-3-1 και 8-3-2 (σύμφ. Με Αποφ. 20 ΔΣ του Χρηματιστηρίου).

[3] - Τα στοιχεία Συναλλαγές Δανεισμού Τίτλων μέσω ΟΤC δηλώνονται από τους χειριστές ΣΑΤ και αφορούν τις ποσότητες που έχουν καταγραφεί στο ΣΑΤ έως και τη προηγούμενη εργάσιμη ημέρα.

[4] - Μ.Σ.Τ: - Μέση Σταθμισμένη Τιμή (ως προς τα τεμάχια)

[5] - Τα στοιχεία αφορούν σε ανοιχτές θέσεις πριν την έναρξη της συνεδρίασης

**Κωδικό και ονομασίες Κλάδων Οικονομικής Δραστηριότητας του Χρηματιστηρίου Αθηνών**

12003-	Διαπραγματεύσιμα Αμοιβαία Κεφάλαια	10101010	Υπηρεσίες Ηλεκτρονικών Υπολογιστών
10101015	Λογισμικό	10102030	Υλικό Υπολογιστών
15101010	Εξοπλισμός Τηλεπικοινωνιών	15102015	Υπηρεσίες Τηλεπικοινωνιών
20101010	Υγειονομικές Μονάδες	20101025	Υπηρεσίες Υγείας
20102010	Ιατρικός Εξοπλισμός	20103015	Φαρμακευτικά Προϊόντα
30101010	Τράπεζες	30202000	Διαφοροποιημένες Χρηματοοικονομικές Υπηρεσίες
30202010	Διαχείριση Κεφαλαίων & Θεματοφύλακες	30202015	Επενδυτικές Υπηρεσίες
30302010	Γενικές Ασφάλειες	30302015	Μεσίτες Ασφαλίσεων
35101010	Συμμετοχές & Ανάπτυξη Ακίνητης Περιουσίας	35101015	Υπηρεσίες Ακίνητης Περιουσίας
35102000	Διαφοροποιημένες Α.Ε.Ε.Α.Π.	35102030	Α.Ε.Ε.Α.Π. Επαγγελματικών Χώρων
40201040	Υπηρεσίες Ενοικίασης και Χρηματοδοτικής Μίσθωσης	40202010	Κατασκευή Κατοικιών
40202015	Έπιπλα	40202020	Οικιακές Συσκευές
40203040	Ηλεκτρονική Ψυχαγωγία	40203045	Παιχνίδια
40204020	Ρούχα και Αξεσουάρ	40301010	Ψυχαγωγία
40301030	Εκδόσεις	40301035	Ραδιοτηλεοπτικοί Φορείς
40401010	Διαφοροποιημένοι Έμποροι	40401020	Εμπόριο Ενδυμάτων
40401025	Εμπόριο Προϊόντων Οικιακής Βελτίωσης	40401030	Εξειδικευμένο Λιανικό Εμπόριο
40501010	Αεροπορικές Εταιρείες	40501015	Ταξίδια & Τουρισμός
40501020	Τυχερά Παιχνίδια	40501025	Ξενοδοχεία & Πανσιόν
45101015	Απόσταξη & Οινοπαραγωγή	45101020	Αναψυκτικά
45102010	Γεωργεία, Αλιεία, Εκτροφή και Φυτείες	45102020	Τρόφιμα
45103010	Καπνός	45201010	Λιανικό & Χονδρικό Εμπόριο Τροφίμων
45201020	Είδη Προσωπικής Φροντίδας	50101010	Κατασκευές
50101030	Τσιμέντα	50101035	Άλλα Οικοδομικά Υλικά
50202010	Ηλεκτρικά Εξαρτήματα	50203000	Διαφοροποιημένες Βιομηχανίες
50203015	Πλαστικά	50203030	Υλικά Συσκευασίας
50204000	Μηχανήματα Βιομηχανικού Εξοπλισμού	50204020	Μηχανήματα Κατασκευών
50205010	Προμηθευτές Βιομηχανίας	50205020	Υποστηρικτικές Υπηρεσίες προς Επιχειρήσεις
50205030	Υπηρεσίες Μαζικής Εκτύπωσης	50206015	Εμπορικά Οχήματα & Ανταλλακτικά
50206030	Θαλάσσιες Μεταφορές	50206060	Υπηρεσίες Μεταφορών
55101000	Διαφοροποιημένα Υλικά	55101020	Κλωστοϋφαντουργικά Προϊόντα
55102000	Ορυχεία	55102010	Σίδηρος & Χάλυβας
55102015	Μεταλλουργία	55102035	Αλουμίνιο
60101000	Καθετοποιημένες Εταιρ. Πετρελαίου & Φυσικού Αερίου	60101020	Διυλιστήρια & Εμπορία Πετρελαιοειδών
65101010	Εναλλακτική Ηλεκτρική Ενέργεια	65101015	Συμβατική Ηλεκτρική Ενέργεια
65102030	Ύδρευση		



**ATHEX**  
Athens Stock Exchange

Λεωφ. Αθηνών 110 104 42 Αθήνα  
110, Athinon Ave. GR 104 42 Athens  
tel. (+30)210-33.66.800, fax (+30)210-33.66.101  
[www.athexgroup.gr](http://www.athexgroup.gr)