

20

Ημερήσιο Δελτίο  
Συναλλακτικής Δραστηριότητας

Daily Official List  
of Trading Activity

Τρίτη, 11 Αυγούστου, 2020

Έτος: 141 Αύξων Αριθμός Συνεδρίασης: 150



**ATHEXGROUP**  
Athens Exchange Group

**Αποποίηση Ευθύνης:**

Η εταιρεία Ελληνικά Χρηματιστήρια-Χρηματιστήριο Αθηνών Ανώνυμη Εταιρεία Συμμετοχών καταβάλλει κάθε δυνατή προσπάθεια ώστε να διασφαλίσει ότι οι πληροφορίες και τα λοιπά στοιχεία που εμφανίζονται στο Ημερήσιο Δελτίο Τιμών (Η.Δ.Τ.) είναι ορθά και πλήρη αλλά δεν έχει καμία ευθύνη για ενδεχόμενο λάθος ή παράλειψη στοιχείων και / ή ευθύνη σχετικά με την ακρίβεια, αξιοπιστία, επικαιροποίηση και πληρότητα των παραπάνω πληροφοριών και στοιχείων ή ευθύνη προερχόμενη άμεσα ή έμμεσα από την χρήση των παραπάνω πληροφοριών.

Η Εταιρία δεν έχει καμία ευθύνη για την ακρίβεια των στοιχείων που περιλαμβάνονται στις ανακοινώσεις των εισηγμένων εταιρειών. Πιθανές προσβολές δικαιωμάτων τρίτων από το περιεχόμενο των ανακοινώσεων συνιστούν αποκλειστική ευθύνη του αποστολέα των ανακοινώσεων.

Όλα τα αναγραφόμενα στο Η.Δ.Τ. στοιχεία παρέχονται μόνο για τους σκοπούς της πληροφόρησης και δεν συνιστούν παροχή επενδυτικών συμβουλών ή πρόσκληση για επένδυση σε κινητές αξίες που διαπραγματεύονται στο Χρηματιστήριο Αθηνών.

Αναγνωρίζεται και συμφωνείται ότι όλα τα δικαιώματα επί των πληροφοριών που εμφανίζονται στο Η.Δ.Τ. θα αποτελούν κυριότητα της εταιρίας και οποιοδήποτε άλλο δικαίωμα συμπεριλαμβανομένου του δικαιώματος πνευματικής ιδιοκτησίας, σήματος κλπ. ανήκουν στο Χρηματιστήριο Αθηνών.

Τα ανωτέρω στοιχεία αποτελούν ιδιοκτησία της Εταιρίας και προστατεύονται σύμφωνα με τις διατάξεις περί πνευματικής ιδιοκτησίας. Απαγορεύεται α) η με οποιοδήποτε τρόπο ή μέσο αναπαραγωγή, αναδημοσίευση, τροποποίηση, αντιγραφή, πώληση, μετάδοση ή διανομή του συνόλου ή μέρους τους, χωρίς αναφορά στην πηγή και β) η εμπορική εκμετάλλευση των στοιχείων από τρίτους.

Η Εταιρία δεν φέρει καμία ευθύνη προερχόμενη άμεσα ή έμμεσα από χρήση ή τυχόν αλλοίωση των ανωτέρω στοιχείων όταν αυτά χρησιμοποιούνται από

**Ελληνικά Χρηματιστήρια - Χρηματιστήριο Αθηνών Α.Ε. Συμμετοχών**

Λεωφόρος Αθηνών 110, 10442 Αθήνα, Τηλ: (210) 33.66.800, Fax: (210) 32.13.938

[www.athexgroup.gr](http://www.athexgroup.gr)

**Χρηματιστηριακό Κέντρο Θεσσαλονίκης**

Κατούνη 16-18, Θεσ/νίκη 546 25, Τηλ: (2310) 567.667, Fax: (2310) 530.455

**Συνεγγυητικό Κεφάλαιο Εξασφάλισης Επενδυτικών Υπηρεσιών**

Φειδίου 14-16, Αθήνα 106 78, Τηλ: (210) 33.04.682, Fax: (210) 33.04.155

**Επιτροπή Κεφαλαιαγοράς**

Κολοκοτρώνη 1 & Σταδίου 1, Αθήνα 105 62, Τηλ: (210) 33.77.100, Fax: (210) 33.77.173

**Πίνακας Περιεχομένων****Ενότητα 1: Στατιστικά Στοιχεία Χρεογράφων, Παραγώγων και Δανεισμού**

- Οι Αγορές Χρεογράφων Παραγώγων Δανεισμού
- Χρηματιστηριακοί Δείκτες
- Αναλυτικά Στοιχεία Συναλλαγών Αγοράς Χρεογράφων
- Στοιχεία Συναλλαγών Κλάδων Χρηματιστηρίου Αθηνών & Χρηματοοικονομικών Προϊόντων (Δ.Α.Κ.)
- Οι 10 Μετοχές με τη μεγαλύτερη Άνοδο & Πτώση
- Αναλυτικά Στοιχεία Συναλλαγών Αγοράς Παραγώγων

**Ενότητα 2: Αναλυτικά Στοιχεία Συναλλαγών Χρεογράφων**

- Αναλυτικά Στοιχεία Συναλλαγών Χρεογράφων
- Σημειώσεις Χρεογράφων

**Ενότητα 3: Στοιχεία Συναλλαγών Χρεογράφων**

- Στοιχεία Συναλλαγών Πακέτων
- Στοιχεία Συναλλαγών Δικαιωμάτων

- Στοιχεία Δανεισμού Τίτλων
- Στοιχεία Συναλλαγών Εκποιήσεων
- Στοιχεία Συναλλαγών Εκποιήσεων Ενσώματων Ονομαστικών Μετοχών
- Στοιχεία Ενεργητικού Διαπραγματεύσιμων Αμοιβαίων Κεφαλαίων (Δ.Α.Κ.)
- Χαρακτηριστικά Διαπραγματεύσιμων Αμοιβαίων Κεφαλαίων (Δ.Α.Κ.)

**Ενότητα 4: Ανακοινώσεις****Ενότητα 5: Ομόλογα Διαπραγματεύσιμα στην Αγορά Αξιών Σταθερού Εισοδήματος**

- Ομολογιακά Δάνεια Επιχειρήσεων – Οργανωμένη Αγορά (Μετατρέψιμα)
- Ομολογιακά Δάνεια Επιχειρήσεων – Οργανωμένη Αγορά (Μη Μετατρέψιμα)
- Ομόλογα Ελληνικού Δημοσίου
- Έντοκα Γραμμάτια & Zero Coupon Ομόλογα Ελληνικού Δημοσίου
- Ομόλογα Ελληνικού Δημοσίου Διαπραγματεύσιμα με τη Μέθοδο Εκφώνησης - Αντιφώνησης
- Ομόλογα Κρατικών Τραπεζών

**Ενότητα 6: Πρόσθετα Στοιχεία Ενημέρωσης**

- Πίνακας Μελών Χρηματιστηρίου Αθηνών και Μελών ΕΤ.ΕΚ.
- Πίνακας Μετοχών Υπό Ειδική Διαπραγμάτευση
- Γνωστοποιήσεις Συναλλαγών - Κατάλογος Υπόχρεων Προσώπων

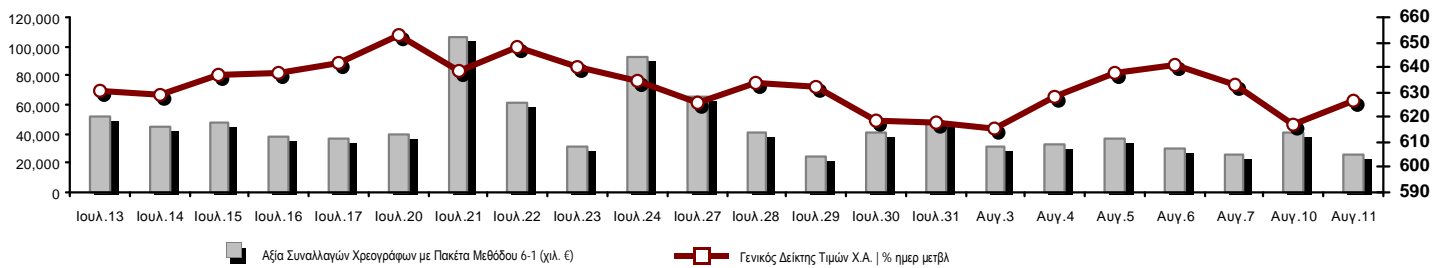
**Ενότητα 7: Αναλυτικά Στοιχεία Συναλλαγών Αγοράς Παραγώγων**

- Συμβόλαια Μελλοντικής Εκπλήρωσης σε Δείκτες
- Συμβόλαια Μελλοντικής Εκπλήρωσης σε Μετοχές
- Δικαιώματα Προαίρεσης σε Δείκτες
- Δικαιώματα Προαίρεσης σε Μετοχές
- Στοιχεία Συναλλαγών Προϊόντων Δανεισμού

**Παράρτημα Α: Κωδικοί και ονομασίες Κλάδων Οικονομικής Δραστηριότητας του Χρηματιστηρίου Αθηνών**

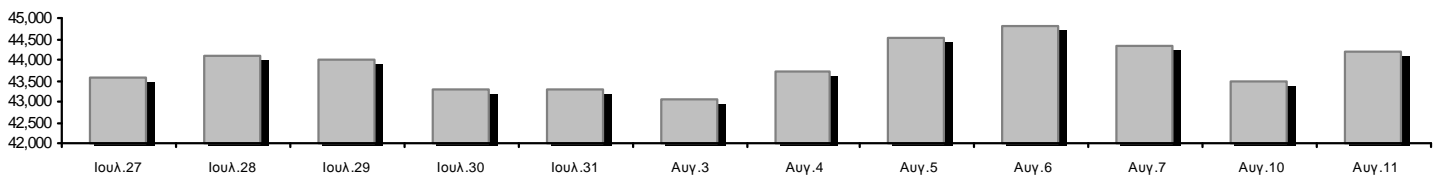
**Οι Αγορές Χρεογράφων Παραγώγων Δανεισμού**

**Γενικός Δείκτης Τιμών και Αξία Συναλλαγών Μετοχών και Παραγώγων**

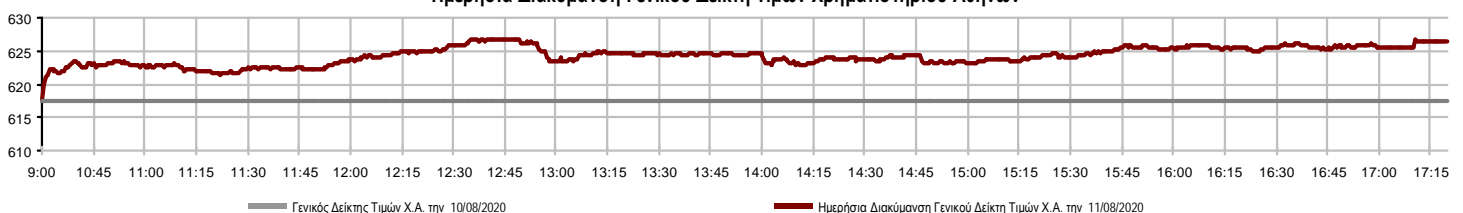


<b>Κεφαλαιοποίηση Χ.Α. (εκατ €)**:</b>	44,171.19		<b>Συνολικές Ανοικτές Θέσεις σε Παράγωγα</b>	268,091
Ημερήσια μεταβολή: εκατ. €   %	700.49	1.61%	Ανοικτές θέσεις σε ΣΜΕ επί Δεικτών   % ημερ μετβλ	4,313 -8.99%
Μέση ετήσια Κεφ/ποίηση: εκατ. €   % Μετβλ. Μέση προηγ. έτος	48,226.48	-11.97%	Ανοικτές θέσεις σε ΣΜΕ επί μετοχών   % ημερ μετβλ	261,130 -6.73%
<b>Γενικός Δείκτης Τιμών Χ.Α.   % ημερ μετβλ</b>	626.39	1.47%	Ανοικτές θέσεις σε Δικαιώματα επί Δεικτών   % ημερ μετβλ	1,309 -0.15%
<b>Κεφαλαιοποίηση Γενικού Δείκτη (εκατ. €)</b>	38,979.65		Ανοικτές θέσεις σε Δικαιώματα επί μετοχών   % ημερ μετβλ	1,339 3.08%
Ημερήσια μεταβολή (εκατ. €)	664.99			
<b>Αξία Συναλλαγών Χρεογράφων με Πακέτα Μεθόδου 6-1 (χιλ. €)</b>	26,473.15		<b>Πλήθος Συμβολαίων Παραγώγων:</b>	18,752
Ημερήσια μεταβολή: %	-14,981.52	-36.14%	Ημερήσια μεταβολή: τμχ   %	-22,447 -54.48%
Μέση Αξία Συν/γών ΥΙD: χιλ. €   % Μετβλ Μέση προηγ. έτος	68,451.38	4.02%	Μέσος Όγκος Συμβ. ΥΙD: % Μετβλ Μέσο προηγ. Έτος	37,372 -10.80%
<b>Αξία Συναλλαγών Πακέτων Μεθόδου 6-1 (χιλ. €)</b>	1,766.76		<b>Πλήθος Πράξεων Παραγώγων:</b>	1,554
<b>Αξία Συναλλαγών Πακέτων Μεθόδου 6-2 &amp; 6-3 (χιλ. €)</b>	0.00		Ημερήσια μεταβολή: πλήθος   %	-1,505 -49.20%
<b>Αξία Συναλλαγών Ομολόγων (χιλ.€)</b>	142.25		Μέσο Πλήθος Πράξεων ΥΙD: % Μετβλ Μέσο προηγ. Έτος	2,701 -5.20%
<b>Όγκος Συναλλαγών Χρεογράφων με Πακέτα Μεθόδου 6-1 (χιλ. Τμχ)</b>	16,991.16		<b>Συνολικές Ανοικτές Θέσεις σε Δανεισμό</b>	754,789
Ημερήσια μεταβολή: χιλ. τμχ   %	-20,855.01	-55.10%	Ημερήσια μεταβολή: τμχ   %	194,624 34.74%
Μέσος Όγκος Συν/γών ΥΙD: % Μετβλ Μέσο προηγ. Έτος	44,919.85	41.49%	<b>Πλήθος Συναλλαγών Δανεισμού (Πολυμερής/Διμερής)</b>	30,211
<b>Όγκος Συναλλαγών Πακέτων Μεθόδου 6-1 (χιλ. Τεμάχια)</b>	756.49		Ημερήσια μεταβολή: τμχ   %	-275,510
<b>Όγκος Συναλλαγών Πακέτων Μεθόδου 6-2 &amp; 6-3 (χιλ. Τεμάχια)</b>	0.00		<b>Πλήθος Πολυμερών Συναλλαγών</b>	30,211
<b>Όγκος Συναλλαγών Ομολόγων</b>	145,000		<b>Πλήθος Διμερών Συναλλαγών</b>	0
<b>Πλήθος Πράξεων Χρεογράφων με Πακέτα Μεθόδου 6-1</b>	19,103		<b>Πλήθος Πράξεων Δανεισμού:</b>	14
Ημερήσια μεταβολή: πλήθος   %	-10,111	-34.61%	Ημερήσια μεταβολή: %	-28
Μέσο Πλήθος Πράξεων ΥΙD: % Μετβλ Μέσο προηγ. Έτος	33,948	25.04%	<b>Πλήθος Πράξεων Πολυμερών Συναλλαγών</b>	14
<b>Πλήθος πακέτων Μεθόδου 6-1</b>	4		<b>Πλήθος Πράξεων Διμερών Συναλλαγών</b>	0
<b>Πλήθος πακέτων Μεθόδου 6-2 &amp; 6-3</b>	0			
<b>Πλήθος συναλλαγών Ομολόγων</b>	20			

**Κεφαλαιοποίηση Χ.Α. (εκατ €)\*\***



**Ημερήσια Διακύμανση Γενικού Δείκτη Τιμών Χρηματιστηρίου Αθηνών**



**Χρηματιστηριακοί Δείκτες**

Όνομασία Δείκτη	11/08/2020	10/08/2020	Δ μον.	Δ %	Κατώτερη	Ανώτερη	Κατ.έτους	Ανωτ.έτους	Ετησ. μεταβ.
Γενικός Δείκτης Τιμών Χ.Α.	626.39 #	617.33	9.06	1.47%	617.33	626.84	469.55	949.20	-31.67% ☒
FTSE/Χ.Α. Large Cap	1,505.54 #	1,481.79	23.75	1.60%	1,481.79	1,506.81	1,135.79	2,371.26	-34.49% ☒
FTSE/Χ.Α. Mid Cap	830.11 #	824.77	5.34	0.65%	824.77	834.47	659.09	1,298.86	-30.54% ☒
FTSE/Χ.Α.-Χ.Α.Κ. Τραπεζικός Δείκτης	232.24 #	225.97	6.27	2.77%	225.97	236.25	199.24	673.55	-65.33% ☒
FTSE/Χ.Α. Υψηλής Μερισματικής Απόδοσης	2,302.92 #	2,293.47	9.45	0.41%	2,288.39	2,304.82	1,730.40	3,015.23	-21.71% ☒
FTSE/Χ.Α. Διεθνούς Δραστηριοποίησης Plus	1,744.81 #	1,724.28	20.53	1.19%	1,719.90	1,744.93	1,269.53	2,435.50	-24.75% ☒
FTSE/Χ.Α. Mid & Small Cap Θεμελιωδών Μεγεθών	2,412.95 ☒	2,418.40	-5.45	-0.23%	2,412.95	2,428.13	2,028.59	3,205.70	-18.91% ☒
Δείκτης ATHEX Select Plus	2,306.33 #	2,271.51	34.82	1.53%	2,271.51	2,306.33	1,698.34	3,182.42	-23.06% ☒
Δείκτης ATHEX Select	2,309.87 #	2,275.36	34.51	1.52%	2,275.36	2,318.68	1,734.15	3,581.16	-29.43% ☒
FTSE/Χ.Α. Δείκτης Αγοράς	383.51 #	376.83	6.68	1.77%	376.83	383.82	282.92	587.56	-32.58% ☒
Δείκτης FTSE Med	3,923.19 ☒	3,967.04	-43.85	-1.11%			3,062.99	5,342.28	-21.20% ☒
Δείκτης Συνολικής Απόδοσης Γενικού Δείκτη Χ.Α.	1,050.12 #	1,034.93	15.19	1.47%	1,034.93	1,050.86	770.25	1,557.05	-29.78% ☒
FTSE/Χ.Α. Large Cap Συνολικής Απόδοσης	2,302.92 #	2,266.58	36.34	1.60%			1,760.89	3,542.27	-32.53% ☒
FTSE/Χ.Α. Mid Cap Συνολικής Απόδοσης	1,034.11 #	1,027.46	6.65	0.65%			818.92	1,582.98	-29.02% ☒
FTSE/Χ.Α.-Χ.Α.Κ. Τραπεζικός Δείκτης Συνολ. Απόδ.	203.40 #	197.91	5.49	2.77%			176.97	588.56	-65.33% ☒
Ελληνικός Δείκτης Mid & Small Cap	947.42 #	939.11	8.31	0.88%	939.11	947.59	701.19	1,312.90	-24.42% ☒
FTSE/Χ.Α. Τράπεζες	306.84 #	298.57	8.27	2.77%	298.57	312.14	263.25	889.92	-65.34% ☒
FTSE/Χ.Α. Ασφάλειες	1,431.07 #	1,415.12	15.95	1.13%	1,407.15	1,435.05	1,076.29	2,088.80	-29.33% ☒
FTSE/Χ.Α. Χρηματοοικονομικές Υπηρεσίες	616.10 #	615.51	0.59	0.10%	614.62	629.37	548.44	1,123.81	-38.20% ☒
FTSE/Χ.Α. Βιομηχανικά Προϊόντα & Υπηρεσίες	1,976.27 #	1,948.01	28.26	1.45%	1,948.01	1,978.25	1,302.84	2,712.84	-22.85% ☒
FTSE/Χ.Α. Εμπόριο	46.27 #	45.86	0.41	0.89%	45.62	47.69	38.18	75.77	-33.56% ☒
FTSE/Χ.Α. Ακίνητης Περιουσίας	3,817.61 ☒	3,819.59	-1.98	-0.05%	3,802.17	3,833.56	2,945.19	5,826.74	-30.14% ☒
FTSE/Χ.Α. Καταναλωτικά Προϊόντα & Υπηρεσίες	8,473.91 #	8,304.86	169.05	2.04%	8,176.82	8,473.91	5,596.91	10,280.00	-13.62% ☒
FTSE/Χ.Α. Τρόφιμα & Ποτά	8,935.82 #	8,671.81	264.01	3.04%	8,671.81	9,036.67	5,768.28	13,004.12	-20.67% ☒
FTSE/Χ.Α. Πρώτες Ύλες	3,765.55 #	3,691.36	74.19	2.01%	3,686.31	3,786.05	2,713.19	7,435.44	-41.69% ☒
FTSE/Χ.Α. Κατασκευές & Υλικά	2,120.99 #	2,079.05	41.94	2.02%	2,078.73	2,123.54	1,403.78	3,344.96	-31.21% ☒
FTSE/Χ.Α. Ενέργεια	2,801.57 ☒	2,822.61	-21.04	-0.75%	2,792.81	2,847.78	2,268.39	5,154.35	-44.51% ☒
FTSE/Χ.Α. Ταξίδια & Αναψυχή	1,237.53 #	1,222.13	15.40	1.26%	1,222.13	1,247.48	904.20	2,084.49	-36.20% ☒
FTSE/Χ.Α. Τεχνολογία	751.59 #	750.61	0.98	0.13%	747.83	762.08	537.98	1,029.21	-16.53% ☒
FTSE/Χ.Α. Τηλεπικοινωνίες	3,581.70 #	3,542.38	39.32	1.11%	3,539.78	3,581.70	2,480.07	3,960.95	-8.75% ☒
FTSE/Χ.Α. Υπηρεσίες Κοινής Ωφέλειας	3,382.74 #	3,363.25	19.49	0.58%	3,346.06	3,383.83	1,865.80	3,457.24	6.19% #
FTSE/Χ.Α. Υγεία	450.66 ☒	451.60	-0.94	-0.21%	450.03	452.23	395.48	508.96	-10.73% ☒
Δείκτης Όλων των Μετοχών Χ.Α.	155.19 #	152.71	2.48	1.62%	155.19	155.19	122.81	223.49	-28.04% ☒
Ελληνικός Δείκτης Εταιρικών Ομολόγων	116.40 ☒	116.47	-0.06	-0.05%			106.56	121.22	-3.21% ☒
Ελληνικός Δείκτης Τιμών Εταιρικών Ομολόγων	90.70 ☒	90.78	-0.08	-0.08%			84.04	96.15	-5.23% ☒

Σημείωση 1: Το κλείσιμο των Δεικτών FTSE/Med 100, Ελληνικός Δείκτης Εταιρικών Ομολόγων και, Ελληνικός Δείκτης Τιμών Εταιρικών Ομολόγων αφορούν την συνεδρίαση της 07/08/2020.

Σημείωση 2: Ο Ελληνικός Δείκτης Mid & Small Cap είναι Customized δείκτης υπολογιζόμενος από το Χρηματιστήριο Αθηνών.

**Αναλυτικά Στοιχεία Συναλλαγών Αγοράς Χρεογράφων**

	Όλα τα Χρεόγραφα	Κύρια Αγορά	Επιτήρηση	Διαπραγματεύσιμα Αμοιβαία Κεφάλαια
<b>Σύνολα</b>	108	96	11	1
Ανοδικές / Καθοδικές / Σταθερές:	61 / 25 / 22	58 / 22 / 16	2 / 3 / 6	1 / 0 / 0
<b>Κεφαλαιοποίηση Χ.Α. (εκατ €) **</b>	44,171.19	43,923.12	248.07	
Μέση Ημερήσια Αξία Συν/γών (χιλ. €)	68,451.38	68,422.04	76.34	52.45
<b>Αξία Συναλλαγών</b>	26,473.15	26,430.02	43.11	0.01
Κύριος Πίνακας:	24,706.39	24,663.26	43.11	0.01
Προσυμφωνημένων Συναλλαγών 6_1_2_3:	1,766.76	1,766.76	0.00	0.00
Πίνακας Εκποιήσεων:	0.00	0.00	0.00	0.00
Πίνακας Ειδικών Όρων:	0.00	0.00	0.00	0.00
Μέσος Ημερήσιος Όγκος Συναλλαγών	44,919,851	44,436,588	512,660	2,798
<b>Όγκος Συναλλαγών</b>	16,991,162	16,635,909	355,252	1
Κύριος Πίνακας:	16,234,668	15,879,415	355,252	1
Προσυμφωνημένων Συναλλαγών 6_1_2_3:	756,494	756,494	0	0
Πίνακας Εκποιήσεων:	0	0	0	0
Πίνακας Ειδικών Όρων:	0	0	0	0
Μέσο Ημερήσιο Πλήθος Πράξεων	33,948	33,809	136	4
<b>Αριθμός Πράξεων</b>	19,103	18,998	104	1
Κύριος Πίνακας:	19,099	18,994	104	1
Προσυμφωνημένων Συναλλαγών 6_1_2_3:	4	4	0	0
Πίνακας Εκποιήσεων:	0	0	0	0
Πίνακας Ειδικών Όρων:	0	0	0	0

**Στοιχεία Συναλλαγών Κλάδων Χρηματιστηρίου Αθηνών & Χρηματοοικονομικών Προϊόντων (Δ.Α.Κ.)**

Κωδικός	Κλάδοι	Ανοδικές / Καθοδικές / Σταθερές	Αριθμός Πράξεων	Όγκος Συναλλαγών	Αξία Συναλλαγών	% στη Συνολική Αξία
12000	- Χρηματοοικονομικά Προϊόντα	1 / 0 / 0	1	1	14.90	0.00%
3510	- Ακίνητη Περιουσία	4 / 1 / 3	698	250,248	1,279,015.26	4.83%
3030	- Ασφάλειες	1 / 0 / 0	53	7,206	25,629.92	0.10%
5020	- Βιομηχανικά Προϊόντα & Υπηρεσίες	4 / 6 / 8	877	273,354	979,038.99	3.70%
4040	- Εμπόριο	2 / 1 / 1	177	43,953	157,692.41	0.60%
6010	- Ενέργεια	1 / 1 / 0	1,282	152,790	1,341,253.35	5.07%
4020	- Καταναλωτικά Προϊόντα & Υπηρεσίες	4 / 2 / 0	1,381	241,697	2,658,372.57	10.04%
5010	- Κατασκευές & Υλικά Κατασκευών	7 / 3 / 2	1,328	473,136	1,104,053.75	4.17%
4030	- Μέσα Ενημέρωσης	0 / 0 / 1	4	2,050	387.45	0.00%
4520	- Προσωπική Φροντίδα, Φάρμακα & Παντοπωλεία	2 / 0 / 1	169	40,814	194,760.55	0.74%
5510	- Πρώτες Ύλες	7 / 1 / 1	253	129,036	235,505.53	0.89%
4050	- Ταξίδια και Αναψυχή	5 / 0 / 1	1,331	597,631	2,801,676.23	10.58%
1010	- Τεχνολογία	5 / 2 / 0	194	45,483	94,594.13	0.36%
1510	- Τηλεπικοινωνίες	3 / 1 / 1	806	365,581	2,438,615.16	9.21%
3010	- Τράπεζες	6 / 0 / 0	7,541	11,664,361	7,518,123.02	28.40%
4510	- Τρόφιμα, Ποτά & Καπνοβιομηχανίες	4 / 3 / 1	306	48,261	1,010,678.84	3.82%
2010	- Υγεία	1 / 2 / 0	12	4,333	3,864.68	0.01%
6510	- Υπηρεσίες Κοινής Ωφέλειας	3 / 2 / 0	2,254	807,823	4,410,594.30	16.66%
3020	- Χρηματοοικονομικές Υπηρεσίες	1 / 0 / 2	436	1,843,404	219,280.22	0.83%

**Οι 10 Μετοχές με τη μεγαλύτερη Άνοδο & Πτώση**

**Κύρια Αγορά**

Μετοχές με τη μεγαλύτερη Θετική μεταβολή τιμής	Τιμή κλεισ.	Μεταβ.	Μετοχές με τη μεγαλύτερη Αρνητική μεταβολή τιμής	Τιμή κλεισ.	Μεταβ.
ΓΕΚ ΤΕΡΝΑ (ΚΟ)	6.09	5.00% #	ΤΕΡΝΑ ΕΝΕΡΓΕΙΑΚΗ (ΚΟ)	11.68	-2.67% α
EPSILON NET (ΚΟ)	2.64	4.76% #	ΟΛΘ (ΚΟ)	21.1	-1.86% α
CEENERGY HOLDINGS (ΚΑ)	0.915	4.45% #	ΜΟΤΟΡ ΟΪΛ (ΚΟ)	11.13	-1.59% α
ΔΕΗ (ΚΟ)	3.842	3.78% #	ΚΡΙ - ΚΡΙ (ΚΟ)	5.92	-1.33% α
INTRACOM HOLDINGS (ΚΟ)	0.63	3.62% #	ΠΛΑΙΣΙΟ COMPUTERS (ΚΟ)	2.65	-0.75% α
ΠΕΙΡΑΙΩΣ ΤΡΑΠΕΖΑ (ΚΟ)	1.139	3.55% #	ΑΥΤΟHELLAS (ΚΟ)	3.4	-0.73% α
EUROBANK HOLDINGS (ΚΟ)	0.3823	3.32% #	QUEST ΣΥΜΜΕΤΟΧΩΝ (ΚΟ)	7.72	-0.52% α
ΑΤΤΙΣΑ BANK Α.Τ.Ε. (ΚΟ)	0.1746	3.31% #	ΠΕΤΡΟΠΟΥΛΟΣ ΠΕΤΡΟΣ (ΚΟ)	4.02	-0.49% α
ΕΘΝΙΚΗ ΤΡΑΠΕΖΑ (ΚΟ)	1.1155	3.29% #	LAMDA DEVELOPMENT(ΚΟ)	5.62	-0.18% α
ΤΕΧΝΙΚΗ ΟΛΥΜΠΙΑΚΗ (ΚΟ)	1.344	3.23% #			

Μετοχές με τη μεγαλύτερη Αξία Συναλλαγών	Αξία (χιλ. €)	Μεταβ.	Μετοχές με το μεγαλύτερο Όγκο Συναλλαγών	Όγκος	Μεταβ.
ALPHA BANK (ΚΟ)	3,004.54	1.21% #	ALPHA BANK (ΚΟ)	5,954,352	1.21% #
ΟΠΑΠ (ΚΟ)	2,708.21	1.22% #	EUROBANK HOLDINGS (ΚΟ)	2,496,200	3.32% #
ΕΘΝΙΚΗ ΤΡΑΠΕΖΑ (ΚΟ)	2,556.78	3.29% #	ΕΘΝΙΚΗ ΤΡΑΠΕΖΑ (ΚΟ)	2,280,819	3.29% #
JUMBO (ΚΟ)	2,532.28	2.15% #	MARFIN INVESTMENT GROUP (ΚΟ)	1,798,862	0.59% #
ΟΤΕ (ΚΟ)	2,308.93	1.09% #	ΠΕΙΡΑΙΩΣ ΤΡΑΠΕΖΑ (ΚΟ)	856,939	3.55% #
ΤΕΡΝΑ ΕΝΕΡΓΕΙΑΚΗ (ΚΟ)	1,933.29	-2.67% α	ΔΕΗ (ΚΟ)	366,325	3.78% #
ΔΕΗ (ΚΟ)	1,393.92	3.78% #	ΟΠΑΠ (ΚΟ)	345,338	1.22% #
LAMDA DEVELOPMENT(ΚΟ)	1,221.78	-0.18% α	ΕΛΛΑΚΤΩΡ (ΚΟ)	243,300	2.35% #
ΜΟΤΟΡ ΟΪΛ (ΚΟ)	1,029.26	-1.59% α	LAMDA DEVELOPMENT(ΚΟ)	217,396	-0.18% α
ΠΕΙΡΑΙΩΣ ΤΡΑΠΕΖΑ (ΚΟ)	972.00	3.55% #	ΟΤΕ (ΚΟ)	178,110	1.09% #

Σημείωση: Απεικονίζονται οι Μετοχές που δεν ανήκουν στις Κατηγορίες Χαμηλής Διασποράς και Επιτήρησης και πραγματοποιήσαν κατά τη διάρκεια της συνεδρίασης Αξία Συναλλαγών μεγαλύτερη από 10,000 Ευρώ.

**Αναλυτικά Στοιχεία Συναλλαγών Αγοράς Παραγώγων**

	Αριθμός Πράξεων	Όγκος	Ανοικτές θέσεις
<b>Σ.Μ.Ε. σε Δείκτες</b>	152	461	4,313
FTSE/X.A. Large Cap	152	461	4,313
<b>Σ.Μ.Ε. σε Μετοχές</b>	1,398	18,277	261,130
ΑΔΜΗΕ ΣΥΜΜΕΤΟΧΩΝ Α.Ε. (ΚΟ)	18	81	3,272
ALPHA BANK (ΚΟ)	305	5,808	86,252
ΑΤΤΙΚΑ BANK Α.Τ.Ε. (ΚΟ)	0	0	0
COCA-COLA HBC AG (ΚΟ)	18	29	93
CENERGY HOLDINGS (ΚΑ)	1	1	2,061
ΕΛΛΑΚΤΩΡ (ΚΟ)	24	145	10,239
EUROBANK HOLDINGS (ΚΟ)	136	3,731	36,243
ΕΥΔΑΠ (ΚΟ)	1	1	102
FOURLIS ΣΥΜΜΕΤΟΧΩΝ (ΚΟ)	0	0	53
ΓΕΚ ΤΕΡΝΑ (ΚΟ)	29	103	3,172
ΕΛΛΗΝ. ΧΡΗΜΑΤΙΣΤΗΡΙΑ-Χ.Α. (ΚΟ)	3	16	1,327
ΕΛΛΗΝΙΚΑ ΠΕΤΡΕΛΙΑΙΑ (ΚΟ)	4	23	1,351
INTRACOM HOLDINGS (ΚΟ)	3	9	991
JUMBO (ΚΟ)	93	171	392
LAMDA DEVELOPMENT(ΚΟ)	14	45	1,974
MARFIN INVESTMENT GROUP (ΚΟ)	27	1,420	44,604
ΜΟΤΟΡ ΟΪΛ (ΚΟ)	21	53	605
ΜΥΤΙΛΗΝΑΙΟΣ (ΚΟ)	25	89	5,089
ΕΘΝΙΚΗ ΤΡΑΠΕΖΑ (ΚΟ)	210	3,504	32,011
ΟΠΑΠ (ΚΟ)	11	27	2,112
ΟΤΕ (ΚΟ)	23	101	2,068
ΟΛΠ (ΚΟ)	0	0	325
ΠΕΙΡΑΙΩΣ ΤΡΑΠΕΖΑ (ΚΟ)	231	1,969	12,639
ΔΕΗ (ΚΟ)	122	664	8,310
ΤΕΡΝΑ ΕΝΕΡΓΕΙΑΚΗ (ΚΟ)	55	197	2,030
ΤΙΤΑΝ CEMENT (ΚΑ)	10	26	1,656
ΥΙΟΗΛΛΑΚΟ SA/NV (ΚΑ)	14	64	2,159
<b>Δικαιώματα σε Δείκτες</b>	3	4	1,309
FTSE/X.A. Large Cap	3	4	1,309
<b>Δικαιώματα σε Μετοχές</b>	1	10	1,339
ALPHA BANK (ΚΟ)	0	0	110
ΕΘΝΙΚΗ ΤΡΑΠΕΖΑ (ΚΟ)	0	0	460
ΟΠΑΠ (ΚΟ)	0	0	337
ΟΤΕ (ΚΟ)	0	0	147
ΠΕΙΡΑΙΩΣ ΤΡΑΠΕΖΑ (ΚΟ)	0	0	14
ΔΕΗ (ΚΟ)	1	10	271
<b>Συνολική Δραστηριότητα</b>	1,554	18,752	268,091











Πληθός Χρεογράφων	Ονομ. Αξία	Μερίσματα [1] 2017 2018 2019	Ημερ. Τελευτ. Αποκοπής Μέρημα [2]	Αποκαίωμα Δικαίωμα	Σημ. Χρεόγραφα	Τιμή κλεισίματος	% μεταβ.	Προηγ. Κλεισίμο- ημ/νία	Άνοιγμα	Κατωτ Τιμή	Ανωτ Τιμή	Τελ Σταθμ Τιμή	Τελευταία ζήτηση [7]	Τελευταία προσφορά [7]	Ρ/Ε μετά φ. Χρήση	Όγκος	Πράξεις	Αξία Συναλλαγών[8]	Χ.Α. Εταιρείας (χιλ. €) [3,5]	Χαμηλό έτους	Υψηλό έτους	Κλάδος [4]	
766,000	1.00	---	01/07/2004	11/12/2012	5193 ΤΡΙΑ ΑΛΦΑ (ΚΟ)	3.96	---	3.96	10/08/2020	---	---	---	---	---	25.02	2019	---	---	---	4,126.06	1.44	3.96	55101020
245,000	1.00	---	19/07/2010	11/12/2012	5194 ΤΡΙΑ ΑΛΦΑ (ΠΟ)	4.46	---	4.46	10/08/2020	---	---	---	1@3.62	300@4.70	28.18	2019	---	---	---	4,126.06	0.9	4.46	55101020

Κατάσταση σε Αναστολή

20,255,805	0.300	---	22/08/2006	02/08/2010	5136 ΑΧΟΝ ΣΥΜΜΕΤΟΧΩΝ (ΚΟ)	0.058	---	0.058	28/04/2017	---	---	---	---	---	---	---	---	---	---	1,174.84	0.058	0.058	20101010
5,867,311	0.300	---	11/08/2010	28/04/2017	5243 DIONIC (ΚΟ)	0.11	---	0.11	30/06/2020	---	---	---	---	---	---	---	---	---	---	645.40	0.096	0.244	50205010
21,820,410	0.800	---	22/05/2008	02/08/2011	5174 EUROMEDICA (ΚΟ)	0.448	---	0.448	30/04/2018	---	---	---	---	---	---	---	---	---	---	9,775.54	0.448	0.448	20101010
66,948,210	0.300	---	22/09/2015	22/09/2015	5179 FOLLI-FOLLIE (ΚΟ)	4.8	---	4.8	24/05/2018	---	---	---	---	---	---	---	---	---	---	321,351.41	4.8	4.8	40401030
12,417,000	0.310	0.0205	27/08/2019	28/08/2017	5233 MLS ΠΛΗΡΟΦΟΡΙΚΗ (ΚΟ)	0.57	---	0.57	12/05/2020	---	---	---	---	---	---	---	---	---	---	7,077.69	0.475	1.51	10101015
33,301,715	0.320	---	27/06/2003	08/07/2009	5241 ΑΕΓΕΚ (ΚΟ)	0.035	---	0.035	25/06/2020	---	---	---	---	---	---	---	---	---	---	1,165.56	0.0245	0.06	50101010
14,870,100	0.300	---	15/05/2008	26/09/2011	5130 ΑΛΦΑ ΓΚΡΙΣΙΝ Α.Ε. (ΚΟ)	0.014	---	0.014	13/04/2017	---	---	---	---	---	---	---	---	---	---	208.18	0.014	0.014	10102030
33,930,000	0.300	---	03/07/2006	30/05/2001	4865 ΒΩΒΟΣ ΜΠΑΜΠΗΣ (ΚΟ)	0.304	---	0.304	30/03/2012	---	---	---	---	---	---	---	---	---	---	10,314.72	0.304	0.304	35101010
77,126,446	0.340	---	23/05/2005	18/08/2011	5206 Γ.Ε. ΔΗΜΗΤΡΙΟΥ (ΚΟ)	0.0125	---	0.0125	30/04/2019	---	---	---	---	---	---	---	---	---	---	964.08	0.0125	0.0125	40202020
6,000,000	0.600	---	13/06/2008	08/04/2004	5172 ΓΙΟΥΡΟΜΠΡΟΚΕΡΣ (ΚΟ)	0.008	---	0.008	27/04/2018	---	---	---	---	---	---	---	---	---	---	48.00	0.008	0.008	30302015
7,085,888	1.59	---	02/07/1996	06/09/2010	5216 ΕΛΒΙΕΜΕΚ (ΚΟ)	2.6	---	2.6	30/09/2019	---	---	---	---	---	---	---	---	---	---	18,423.31	2.6	2.6	35101010
25,179,640	0.600	---	08/08/1994	19/09/2000	5191 Ι. ΜΠΟΥΤΑΡΗΣ & ΥΙΟΣ (ΚΟ)	0.026	---	0.026	01/10/2018	---	---	---	---	---	---	---	---	---	---	742.45	0.026	0.026	45101015
1,540,000	0.600	---	08/08/1994	19/09/2000	5192 Ι. ΜΠΟΥΤΑΡΗΣ & ΥΙΟΣ (ΠΟ)	0.057	---	0.057	01/10/2018	---	---	---	---	---	---	---	---	---	---	742.45	0.057	0.057	45101015
24,619,524	0.500	---	10/10/1986	30/12/2002	4914 ΚΕΡΑΜΕΙΑ ΑΛΛΑΤΙΝΗ (ΚΟ)	0.088	---	0.088	30/08/2012	---	---	---	---	---	---	---	---	---	---	2,166.52	0.088	0.088	35101010
31,543,600	0.420	---	19/07/2010	19/12/2018	5205 ΚΡΕΤΑ ΦΑΡΜ (ΚΟ)	1.085	---	1.085	30/04/2019	---	---	---	---	---	---	---	---	---	---	34,224.81	1.085	1.085	45102020
23,935,280	0.300	---	29/06/2009	13/06/2000	5153 ΝΑΥΤΕΜΠΟΡΙΚΗ (ΚΟ)	0.107	---	0.107	02/10/2017	---	---	---	---	---	---	---	---	---	---	2,561.07	0.107	0.107	40301030
255,459,600	0.300	---	26/06/2000	03/12/2010	5101 ΝΕΛ (ΚΟ)	0.07	---	0.07	31/08/2015	---	---	---	---	---	---	---	---	---	---	17,882.17	0.07	0.07	40501015
23,463,874	0.800	---	23/05/2003	21/12/1999	4918 ΝΕΩΡΙΟΝ (ΚΟ)	0.125	---	0.125	30/08/2012	---	---	---	---	---	---	---	---	---	---	2,932.98	0.125	0.125	50206030
17,175,776	0.370	---	14/07/2005	30/09/2003	---	1.15	---	1.15	01/07/2020	---	---	---	---	---	---	---	---	---	---	19,752.14	1.15	1.16	45102010
18,750,000	0.300	---	02/07/2001	31/12/2012	5154 ΠΗΓΑΣΟΣ ΕΚΔΟΤΙΚΗ Α.Ε. (ΚΟ)	0.089	---	0.089	02/10/2017	---	---	---	---	---	---	---	---	---	---	1,668.75	0.089	0.089	40301030
100,793,572	0.300	---	16/07/2009	11/02/2016	5110 ΘΛΕΤΥΠΟΣ (ΚΟ)	0.06	---	0.06	07/03/2016	---	---	---	---	---	---	---	---	---	---	6,047.61	0.06	0.06	40301035
4,034,950	0.680	---	01/07/2005	30/12/2010	5171 ΧΑΤΖΗΚΡΗΝΑΙΩΤΗ Ε. ΥΙΟΙ (ΚΟ)	0.14	---	0.14	27/04/2018	---	---	---	---	---	---	---	---	---	---	564.89	0.14	0.14	45102020

**Σημειώσεις Χρεογράφων**

**Κωδικός Κείμενο σημείωσης**

- ( ) - Προσαρμοσμένα Μέρισματα λόγω διανομής Δωρεάν μετοχών.
- \* - Τελευταία προσαρμοσμένη τιμή κλεισίματος.
- [1] - Καθάρια μερίσματα.
- [2] - Στη στήλη "Ημερ. Αποκοπής τελευταίου δικαιώματος" αναφέρεται η Ημερομηνία εισαγωγής για Νέες Εταιρείες.
- [3] - Η Χρηματιστηριακή αξία αναφέρεται στο σύνολο των μετοχών
- [4] - Η κωδικοποίηση των Κλάδων Οικονομικής Δραστηριότητας του Χ.Α. παρουσιάζονται στο Παράρτημα Α
- [5] - Η Χρηματιστηριακή Αξία αναφέρεται στο σύνολο των κατηγοριών μετοχών (εφόσον έχουν εισαχθεί περισσότερες της μιας κατηγορίες) και δεν αναφέρεται σε επιμέρους κατηγορίες μετοχών μιας εταιρείας.
- [6] - P/E μεγαλύτερο του 100
- [7] - Τελευταία εικόνα του Βιβλίου Εντολών πριν το τέλος της συνεδρίασης
- [8] - Στην Αξία Συναλλαγών των Μετοχών περιλαμβάνονται όλοι οι τύποι Πακέτων

4750 - Μεταφορά στην Κατηγορία Επιτήρησης από 8/4/2011.

4865 - Αναστολή διαπραγμάτευσης από 2/4/2012.

4887 - Μεταφορά στην Κατηγορία Επιτήρησης από 10/4/2012.

4912 - Μεταφορά στην κατηγορία Επιτήρησης από 31/7/2012.

4914 - Αναστολή διαπραγμάτευσης από 31/8/2012.

4918 - Αναστολή διαπραγμάτευσης από 31/8/2012.

4955 - Μεταφορά στην Επιτήρηση από 5/4/2013.

4957 - Μεταφορά στην Επιτήρηση από 5/4/2013.

4958 - Μεταφορά στην Επιτήρηση από 5/4/2013.

4959 - Μεταφορά στην Επιτήρηση από 5/4/2013.

5093 - Μεταφορά στην Κατηγορία Επιτήρησης από 8/4/2015.

5095 - Μεταφορά στην Επιτήρηση από 09/04/2015.

5101 - Αναστολή διαπραγμάτευσης από 1/9/2015.

5110 - Αναστολή διαπραγμάτευσης από 08/03/2016.

5112 - Μεταφορά στην Κατηγορία Επιτήρησης από 15/04/2016.

5115 - Μεταφορά στην Κατηγορία Επιτήρησης από 15/04/2016.

5130 - Αναστολή διαπραγμάτευσης από 18/04/2017.

5136 - Αναστολή διαπραγμάτευσης από 02/05/2017.

5141 - Μεταφορά στην Κατηγορία Επιτήρησης από 10/05/2017.

5153 - Αναστολή διαπραγμάτευσης από 03/10/2017.

5154 - Αναστολή διαπραγμάτευσης από 03/10/2017.

5160 - Μεταφορά στην Κατηγορία Επιτήρησης από 15/04/2016.

5161 - Μεταφορά στην κατηγορία Επιτήρησης από τις 25/11/2011.

5162 - Μεταφορά στην Κατηγορία Επιτήρησης από 21/12/2009.

5165 - Μεταφορά στην Κατηγορία Επιτήρησης από 15/02/2018.

5171 - Αναστολή διαπραγμάτευσης από 30/04/2018.

5172 - Αναστολή διαπραγμάτευσης από 30/04/2018.

5174 - Αναστολή διαπραγμάτευσης από 02/05/2018.

5178 - Μεταφορά στην Κατηγορία Επιτήρησης από 11/05/2018.

5179 - Αναστολή διαπραγμάτευσης από 25/05/2018.

5190 - Μεταφορά στην Κατηγορία Επιτήρησης από 01/10/2018.

5191 - Αναστολή διαπραγμάτευσης από 02/10/2018.

5192 - Αναστολή διαπραγμάτευσης από 02/10/2018.

5193 - Μεταφορά στην κατηγορία Επιτήρησης από 25/10/2018.

5194 - Μεταφορά στην κατηγορία Επιτήρησης από 25/10/2018.

5197 - Μεταφορά στην κατηγορία Επιτήρησης από 07/11/2018.

5205 - Αναστολή διαπραγμάτευσης από 02/05/2019.

5206 - Αναστολή διαπραγμάτευσης από 02/05/2019.

5216 - Αναστολή διαπραγμάτευσης από 01/10/2019.

5232 - Μεταφορά στην Κατηγορία Επιτήρησης από 08/04/2011.

5233 - Αναστολή διαπραγμάτευσης από 13/05/2020.

5241 - Αναστολή διαπραγμάτευσης από 26/06/2020

**Σημειώσεις Χρεογράφων**

**Κωδικός      Κείμενο σημείωσης**

- 5243 - Αναστολή διαπραγμάτευσης από 01/07/2020.
- 5245 - Μεταφορά στη Κατηγορία Επιτήρηση από 09/07/2020.
- 5246 - Μεταφορά στην κατηγορία Επιτήρηση από 09/07/2020.
- 5247 - Μεταφορά στην Επιτήρηση από 5/4/2013.
- 5248 - Μεταφορά στην κατηγορία Επιτήρησης από 05/08/2020.

**Στοιχεία Συναλλαγών Πακέτων**

Χρεόγραφο	Όγκος πακέτου	Τιμή πακέτου	Αξία πακέτου	Ώρα έγκρισης	Σημείωση
LAMDA DEVELOPMENT(ΚΟ)	60,000	5.61	336,600.00	11:28:29	20
ΤΕΡΝΑ ΕΝΕΡΓΕΙΑΚΗ (ΚΟ)	68,494	11.66	798,640.04	11:37:43	20
ALPHA BANK (ΚΟ)	600,000	0.506	303,360.00	14:05:35	20
ΤΕΡΝΑ ΕΝΕΡΓΕΙΑΚΗ (ΚΟ)	28,000	11.72	328,160.00	16:30:40	20

**Σημειώσεις πακέτων**

- 9 - Μέθοδος 6-1 / Ειδική Χρέωση
- 10 - Μέθοδος 6-1 / Ειδική Χρέωση, Αυθημερόν Διακανονισμός
- 14 - Μέθοδος 6-3 / Πακέτο Αποκατάστασης, Ατελής αγορά και Πώληση
- 18 - Μέθοδος 6-2 / SPOT 1
- 19 - Μέθοδος 6-2 / SPOT 2
- 20 - Μέθοδος 6-1 και Μέθοδος 6-1 Αυθημερόν Διακανονισμός
- 21 - Άλλη Προσυμφωνημένη



**Στοιχεία Συναλλαγών Δικαιωμάτων**

Ημερ. αποκοπής	Έναρξη εξάσκησης	Λήξη εξάσκησης	Λήξη διαπραγμάτευσης	Δικαιώματα	Κατωτ Τιμή	Ανωτ Τιμή	Τιμή κλεισ.	Τελευταία ζήτηση	Τελευταία προσφορά	Όγκος	Πράξεις	Αξία Συναλλαγών
----------------	------------------	----------------	----------------------	------------	------------	-----------	-------------	------------------	--------------------	-------	---------	-----------------

**Δεν υπάρχουν Συναλλαγές Δικαιωμάτων.**

**Στοιχεία Συναλλαγών Εκποιήσεων**

Χρεόγραφα	Τύπος Χρεογράφου	Όγκος Συναλλαγών	Αριθμός Πράξεων	Αξία Συναλλαγών	Σημείωση
-----------	------------------	------------------	-----------------	-----------------	----------

**Δεν πραγματοποιήθηκαν Εκποιήσεις Μετοχών.**

**Σημειώσεις Εκποιήσεων**

- 1 - Κανονική Εκποίηση.
- 2 - Εκποίηση Ενσώματων Ονομαστικών Μετοχών.
- 3 - Εκποίηση Αδιάθετων Κλασματικών Υπολοίπων.

**Στοιχεία Συναλλαγών Εκποιήσεων Ενσώματων Ονομαστικών Μετοχών**

Χρεόγραφα	Ημερ/νία έναρξης	Ημερ/νία λήξης	Αρχικό πλήθος	Διαθέσιμο πλήθος	Ημερομηνία	Μέση τιμή (ημέρας)	Μέση τιμή (περιόδου)	Αριθμός Πράξεων	Όγκος Συναλλαγών	Αξία Συναλλαγών
-----------	------------------	----------------	---------------	------------------	------------	--------------------	----------------------	-----------------	------------------	-----------------

**Δεν πραγματοποιήθηκαν Εκποιήσεις Ενσώματων Ονομαστικών Μετοχών.**

**Σημειώσεις Εκποιήσεων**

Σύμφωνα με την Απόφαση 1/380/04.05.2006 της Επιτροπής Κεφαλαιαγοράς εκποιούνται μέσω του Χρηματιστηρίου Αθηνών με επιμέλεια της εκδότριας εταιρείας, οι ενσώματες ονομαστικές μετοχές που δεν έχουν κατατεθεί στην εκδότρια προς απούλοποίηση. Η εκποίηση διενεργείται σύμφωνα με τον τρόπο που ορίζεται στο άρθρο 99Α του Κανονισμού του Χρηματιστηρίου Αθηνών.

**Στοιχεία Ενεργητικού Διαπραγματεύσιμων Αμοιβαίων Κεφαλαίων (Δ.Α.Κ.)**

	Ημερομηνία συναλλαγών	Δημιουργία / Εξαγορά	Αριθ. Μερ. (T-1)	Νέα Μερ. (T-1)	Εξαγορασθ. Μερ. (T-1)	Μερίδια (T) [1]	Αξία Ενεργητικού [2]	Καθαρή Τιμή	Μέρισμα /Μερίδιο	Ημερ. Αποκοπής
ALPHA ETF FTSE Athex Large Cap	11/08/2020	5,000	853,597	---	---	853,597	12,696,920.00	14.8746	0.81	01/07/2020

**Σημειώσεις Δ.Α.Κ.**

[1] - Αριθμ. μεριδίων (T) = Αριθμ. μεριδίων (T-1) + Νεοεκδιθέντα μερίδια (T-1) - Εξαγορασθέντα μερίδια (T-1)

[2] - Περιλαμβάνονται και τα μερίδια που δημιουργήθηκαν / εξαγοράσθηκαν την ημέρα T-1.

Περιγραφή	Στοιχεία
Όνομασία Δ.Α.Κ.	ALPHA ETF FTSE Athex Large Cap
Σύμβολο Δ.Α.Κ. (GR)	<b>ΑΔΑΚ</b>
Σύμβολο Δ.Α.Κ. (EN)	AETF
ISIN Δ.Α.Κ.	GRF000153004
Κατηγορία Διαπραγμάτευσης	Διαπραγματεύσιμα Αμοιβαία Κεφάλαια (Δ.Α.Κ.)
Τύπος Δ.Α.Κ.	Μετοχών
Τρόπος διαχείρισης	Παθητικός
Επενδυτική Στρατηγική	Σκοπός της επενδυτικής πολιτικής του Αμοιβαίου Κεφαλαίου είναι η αναπαραγωγή της αποδόσεως του Δείκτη FTSE/X.A. Large Cap του Χρηματιστηρίου Αθηνών σε όρους Ευρώ, ακολουθώντας πλήρως και πανομοιότυπως τη σύνθεση του υποκείμενου Δείκτη.
Εκδότης	ΑΛΦΑ ASSET MANAGEMENT Α.Ε.Δ.Α.Κ.
Εταιρεία Διαχείρισης	ΑΛΦΑ ASSET MANAGEMENT Α.Ε.Δ.Α.Κ.
Ειδικοί Διαπραγματευτές	ΑΛΦΑ FINANCE Α.Χ.Ε.Π.Ε.Υ. , ΕΘΝΙΚΗ ΧΡΗΜΑΤΙΣΤΗΡΙΑΚΗ Α.Χ.Ε.Π.Ε.Υ.
Θεματοφύλακας	ΑΛΦΑ ΤΡΑΠΕΖΑ Α.Ε.
Σύμβολο Δείκτη (GR)	FTSE
Σύμβολο Δείκτη (EN)	FTSE
Όνομασία Δείκτη	FTSE/X.A. Large Cap
ISIN Δείκτη	GRI99201A006
Κλάσμα Δείκτη [1]	1/100
Αρχική Τιμή Μεριδίου	21.76
Συνολικός Αριθμός Μεριδίων [2]	853,597
Ημερομηνία πρώτης Έκδοσης	14/01/2008
Ημερομηνία έναρξης Διαπραγμάτευσης	24/01/2008
Νόμισμα Διαπραγμάτευσης	ΕΥΡΩ
Νόμισμα Ενεργητικού	ΕΥΡΩ
Αρχική Αξία Ενεργητικού [3]	3,000,000.00
Αριθμ. Μεριδίων για Δημιουργία-Εξαγορά [4]	5,000
Αμοιβή Διαχείρισης	0.375

**Σημειώσεις Δ.Α.Κ.**

[1] - Το κλάσμα της τιμής του δείκτη που αποτελεί η τιμή της πρώτης έκδοσης

[2] - Ο αριθμός μεριδίων που διαπραγματεύθηκαν στο Χρηματιστήριο την ημέρα T

[3] - Η αξία του ενεργητικού κατά την έκδοση

[4] - Ο αριθμός μεριδίων που απαιτείται κατά τη διαδικασία δημιουργίας εξαγοράς

## ΑΝΑΚΟΙΝΩΣΕΙΣ

### ΕΤΑΙΡΙΚΕΣ ΠΡΑΞΕΙΣ

#### ΟΠΑΠ Α.Ε.

Από 11/08/2020, εισάγονται προς διαπραγμάτευση στο Χρηματιστήριο Αθηνών οι 6.718.571 νέες (ΚΟ) μετοχές της εταιρίας «ΟΡΓΑΝΙΣΜΟΣ ΠΡΟΓΝΩΣΤΙΚΩΝ ΑΓΩΝΩΝ ΠΟΔΟΣΦΑΙΡΟΥ Α.Ε.» (GRS419003009), οι οποίες προέκυψαν από την άσκηση δικαιώματος επανεπένδυσης μερίσματος, από 1.455 μετόχους συνολικά, με τιμή διάθεσης μετοχής €7,91. Από την ίδια ημερομηνία, το νέο σύνολο εισηγμένων μετοχών της εταιρίας που είναι διαπραγματεύσιμες στο Χρηματιστήριο Αθηνών ανέρχεται σε 341.426.387 (ΚΟ) μετοχές.

### ΓΝΩΣΤΟΠΟΙΗΣΕΙΣ ΕΤΑΙΡΕΙΩΝ

RSS Feed: DOLAnnouncements  
Posted on: 10 August 2020 17:25  
Author: ΕΛΛΗΝΙΚΑ ΧΡΗΜΑΤΙΣΤΗΡΙΑ Α.Ε.  
Subject: Συναλλαγές της Eurobank Equities

Full article link: [http://dev-www1.helex.gr:8080/el/web/guest/companies-announcements-full-content/-/asset\\_publisher/bMe2sOcNyQuy/content/id/5514599](http://dev-www1.helex.gr:8080/el/web/guest/companies-announcements-full-content/-/asset_publisher/bMe2sOcNyQuy/content/id/5514599)

Η Εταιρία Ελληνικά Χρηματιστήρια-Χρηματιστήριο Αθηνών Α.Ε. Συμμετοχών (ATHEX) ανακοινώνει με βάση τις διατάξεις του αρ. 6 της απόφασης 3/347/12.7.2005 της Επιτροπής Κεφαλαιαγοράς και του Κανονισμού (ΕΕ) 596/2014 ότι η Eurobank Equities Α.Ε.Π.Ε.Υ. την ενημέρωσε ότι πραγματοποίησε τις εξής συναλλαγές:

α/α	Ημερομηνία γνωστοποίησης στην ATHEX	Ημερομηνία συναλλαγής	Είδος συναλ.	Ποσότητα	Χρηματοπιστωτικό μέσο	Συνολική αξία (ευρώ)
1	07.08.2020	06.08.2020	Αγορά	676	Μετοχές ΕΧΑΕ (κο)	2.000,96
2	10.08.2020	07.08.2020	Πώληση	1.173	Μετοχές ΕΧΑΕ (κο)	3.468,02

Η Eurobank Equities Α.Ε.Π.Ε.Υ. πραγματοποίησε τις ανωτέρω συναλλαγές λόγω της ειδικής διαπραγμάτευσης που έχει αναλάβει στην αγορά παραγώγων σε Συμβόλαια Μελλοντικής Εκπλήρωσης (ΣΜΕ) με υποκείμενο τίτλο τη μετοχή της εταιρίας (σύμβολο μετοχής: ΕΧΑΕ).

Η γνωστοποίηση εκ μέρους της Eurobank Equities Α.Ε.Π.Ε.Υ. προς την εταιρεία και ακολούθως από την εταιρία προς τις αρχές της Κεφαλαιαγοράς, γίνεται επειδή ο κ. Κωνσταντίνος Βασιλείου είναι μη εκτελεστικό μέλος του Δ.Σ. της Eurobank Equities

Α.Ε.Π.Ε.Υ. ενώ κατέχει ταυτόχρονα τη θέση του Μη Εκτελεστικού Μέλους του Δ.Σ. της ΑΤΗΕΧ (υπόχρεο πρόσωπο με βάση το Ν.3340/2005).

## **ΕΛΛΗΝΙΚΑ ΧΡΗΜΑΤΙΣΤΗΡΙΑ – ΧΤΗΜΑΤΙΣΤΗΡΙΟ ΑΘΗΝΩΝ Α.Ε.**

### **Δελτίο Τύπου**

Το Χρηματιστήριο Αθηνών, κατόπιν της σημερινής συνεδρίασης της Επιτροπής Εισαγωγών και Λειτουργίας Αγορών, αποδέχθηκε την αίτηση της «ΤΡΑΠΕΖΑ EUROBANK Α.Ε.», για την απόκτηση της ιδιότητας του Συμβούλου στην Εναλλακτική Αγορά (ΕΝΑ) του Χρηματιστηρίου Αθηνών.

RSS Feed: DOLAnnouncements  
Posted on: 10 August 2020 17:26  
Author: Ο.Π.Α.Π. ΑΕ  
Subject: Ανταπόκριση στο πρόγραμμα επανεπένδυσης μετοχών

Full article link: [http://dev-www1.helex.gr:8080/el/web/guest/companies-announcements-full-content/-/asset\\_publisher/bMe2sOcNyQuy/content/id/5514612](http://dev-www1.helex.gr:8080/el/web/guest/companies-announcements-full-content/-/asset_publisher/bMe2sOcNyQuy/content/id/5514612)

### **Ανταπόκριση στο πρόγραμμα επανεπένδυσης μετοχών**

Ο ΟΠΑΠ ανακοινώνει ότι 1.455 μέτοχοι ανταποκρίθηκαν θετικά στο πρόγραμμα επανεπένδυσης μερίσματος (scrip dividend), επιλέγοντας να επανεπενδύσουν στην εταιρία, με αποτέλεσμα η συμμετοχή στο πρόγραμμα να ανέλθει στο 56,02% του συνολικού μετοχικού κεφαλαίου εξαιρουμένων των ιδίων μετοχών.

Σημειώνεται ότι το Sazka Group, ο μεγαλύτερος μέτοχος στον ΟΠΑΠ, επίσης επέλεξε να συμμετάσχει στο πρόγραμμα επανεπένδυσης με το σύνολο των μετοχών που ελέγχει. Ως αποτέλεσμα της πλήρους συμμετοχής στο πρόγραμμα επανεπένδυσης καθώς και αγοράς μετοχών, το τρέχον ποσοστό συμμετοχής του Sazka Group ανέρχεται σε 43,33% του συνολικού μετοχικού κεφαλαίου.

Την Τρίτη, 11 Αυγούστου 2020, θα πραγματοποιηθεί η πληρωμή του μερίσματος και ταυτόχρονα 6.718.571 νέες μετοχές θα τεθούν σε διαπραγμάτευση.

**ΑΘΗΝΑ, 10.08.2020**

**ΟΠΑΠ Α.Ε.**



RSS Feed: DOLAnnouncements  
Posted on: 10 August 2020 17:31  
Author: ΕΛΒΑΛΧΑΛΚΟΡ Ε.Β. ΧΑΛΚΟΥ & ΑΛΟΥΜΙΝΙΟΥ Α.Ε.  
Subject: ΑΝΑΚΟΙΝΩΣΗ ΓΙΑ ΣΥΝΕΧΙΣΗ ΘΗΤΕΙΑΣ ΚΑΤΟΠΙΝ ΠΑΡΑΙΤΗΣΕΩΣ ΜΕΛΟΥΣ ΔΙΟΙΚΗΤΙΚΟΥ ΣΥΜΒΟΥΛΙΟΥ

Full article link: [http://dev-www1.helex.gr:8080/el/web/guest/companies-announcements-full-content/-/asset\\_publisher/bMe2sOcNyQuy/content/id/5514625](http://dev-www1.helex.gr:8080/el/web/guest/companies-announcements-full-content/-/asset_publisher/bMe2sOcNyQuy/content/id/5514625)

**Αθήνα, 10.08.2020**

### **Ανακοίνωση για συνέχιση θητείας κατόπιν παραίτησεως μέλους Διοικητικού Συμβουλίου**

Η ανώνυμη εταιρία με την επωνυμία «ΕΛΒΑΛΧΑΛΚΟΡ ΕΛΛΗΝΙΚΗ ΒΙΟΜΗΧΑΝΙΑ ΧΑΛΚΟΥ ΚΑΙ ΑΛΟΥΜΙΝΙΟΥ ΑΝΩΝΥΜΟΣ ΕΤΑΙΡΙΑ» (στο εξής «ΕΛΒΑΛΧΑΛΚΟΡ Α.Ε.») ανακοινώνει στο επενδυτικό κοινό, σύμφωνα με το άρθρο 2, παραγρ. 2, περίπτωση (ε) της υπ' αριθμ. 3/347/12.07.2005 απόφασης του Διοικητικού Συμβουλίου της Επιτροπής Κεφαλαιαγοράς, ότι σύμφωνα με την από 07.08.2020 απόφαση του Διοικητικού Συμβουλίου της ΕΛΒΑΛΧΑΛΚΟΡ Α.Ε. θα συνεχίζει το έργο του με δεκατετραμελή (14) σύνθεση σύμφωνα με το άρθρο 82 παρ.2 Ν.4548/2018 και το άρθρο 12 του καταστατικού της ΕΛΒΑΛΧΑΛΚΟΡ Α.Ε., μετά την παραίτηση του μέλους του κ. Παναγιώτη Τσακλόγλου του Ομήρου.

Κατόπιν της ανωτέρω απόφασης η σύνθεση του Διοικητικού Συμβουλίου της ΕΛΒΑΛΧΑΛΚΟΡ Α.Ε. έχει ως ακολούθως:

1. Θεοδόσιος Παπαγεωργόπουλος, Πρόεδρος, μη εκτελεστικό μέλος
2. Δημήτριος Κυριακόπουλος, Αντιπρόεδρος, εκτελεστικό μέλος
3. Περικλής Σαπουντζής, εκτελεστικό μέλος
4. Γεώργιος Κατσάμπας, μη εκτελεστικό μέλος
5. Σπυρίδων Κοκκόλης, εκτελεστικό μέλος
6. Λάμπρος Βαρούχας, εκτελεστικό μέλος
7. Νικόλαος Κουδούνης, μη εκτελεστικό μέλος
8. Κωνσταντίνος Κατσαρός, εκτελεστικό μέλος
9. Σταύρος Βολουδάκης, εκτελεστικό μέλος
10. Ευτύχιος Κοτσαμπασάκης, εκτελεστικό μέλος
11. Thomas George Sofis, ανεξάρτητο μη εκτελεστικό μέλος
12. Νικόλαος Γαλέτας, ανεξάρτητο μη εκτελεστικό μέλος
13. Ναταλία Νικολαΐδη, ανεξάρτητο μη εκτελεστικό μέλος
14. Ηλίας Στασινόπουλος, μη εκτελεστικό μέλος

RSS Feed: DOLAnnouncements  
Posted on: 10 August 2020 17:36  
Author: ΤΡΑΠΕΖΑ ΠΕΙΡΑΙΩΣ Α.Ε.  
Subject: Η Τράπεζα Πειραιώς υπέβαλε αίτηση υπαγωγής της  
τιτλοποίησης Phoenix στο πρόγραμμα παροχής εγγυήσεων  
"Ηρακλής"

Full article link: [http://dev-www1.helex.gr:8080/el/web/guest/companies-announcements-full-content/-/asset\\_publisher/bMe2sOcNyQuy/content/id/5514674](http://dev-www1.helex.gr:8080/el/web/guest/companies-announcements-full-content/-/asset_publisher/bMe2sOcNyQuy/content/id/5514674)

Επισυνάπτεται αρχείο σε μορφή pdf.

[Η Τράπεζα Πειραιώς υπέβαλε αίτηση υπαγωγής της τιτλοποίησης Phoenix στο πρόγραμμα παροχής εγγυήσεων &apos;&apos;Ηρακλής&apos;&apos;](#)

RSS Feed: DOLAnnouncements  
Posted on: 10 August 2020 17:41  
Author: ΜΟΤΟΔΥΝΑΜΙΚΗ Α.Ε.Ε.  
Subject: ΓΝΩΣΤΟΠΟΙΗΣΗ ΑΠΟΦΑΣΗΣ ΓΙΑ ΤΗΝ ΑΓΟΡΑ ΙΔΙΩΝ ΜΕΤΟΧΩΝ

Full article link: [http://dev-www1.helex.gr:8080/el/web/guest/companies-announcements-full-content/-/asset\\_publisher/bMe2sOcNyQuy/content/id/5514703](http://dev-www1.helex.gr:8080/el/web/guest/companies-announcements-full-content/-/asset_publisher/bMe2sOcNyQuy/content/id/5514703)

## **ΑΝΑΚΟΙΝΩΣΗ**

Η ανώνυμη εταιρία «**ΕΜΠΟΡΙΚΗ ΕΙΣΑΓΩΓΙΚΗ ΑΥΤΟΚΙΝΗΤΩΝ ΔΙΤΡΟΧΩΝ ΚΑΙ ΜΗΧΑΝΩΝ ΘΑΛΑΣΣΗΣ ΑΝΩΝΥΜΗ ΕΜΠΟΡΙΚΗ ΕΤΑΙΡΙΑ**» με διακριτικό τίτλο «**ΜΟΤΟΔΥΝΑΜΙΚΗ Α.Ε.Ε.**» («Εταιρία») ανακοινώνει στο επενδυτικό κοινό ότι στο πλαίσιο του Προγράμματος Αγοράς Ιδίων Μετοχών, σύμφωνα με την κείμενη νομοθεσία, και κατ' εφαρμογή της από 26/6/2020 απόφασης της Γενικής Συνέλευσης των Μετόχων και της από 03/08/2020 απόφασης του Διοικητικού Συμβουλίου της Εταιρίας, προέβη στις 10/08/2020 σε αγορά 485 Ιδίων Μετοχών της Εταιρίας μέσω της Alpha Finance με μέση τιμή κτήσης 0,8933 ευρώ ανά μετοχή και συνολική αξία 433,23 ευρώ.

«Μετά τη προαναφερόμενη συναλλαγή, η Εταιρία κατέχει 1.863 μετοχές, ποσοστό 0,006% του συνόλου των μετοχών της Εταιρίας. Η παρούσα Ανακοίνωση εκδίδεται σύμφωνα με τον Κανονισμό (ΕΕ) αριθ. 596/2014 του Ευρωπαϊκού Κοινοβουλίου και του Συμβουλίου της 16ης Απριλίου 2014 και τον κατ' εξουσιοδότηση Κανονισμό (ΕΕ) 2016/1052 της Επιτροπής της 8ης Μαρτίου 2016»

RSS Feed: DOLAnnouncements  
Posted on: 10 August 2020 17:49  
Author: AUTOHELLAS A.T.E.E.  
Subject: ΑΓΟΡΑ ΙΔΙΩΝ ΜΕΤΟΧΩΝ

Full article link: [http://dev-www1.helex.gr:8080/el/web/guest/companies-announcements-full-content/-/asset\\_publisher/bMe2sOcNyQuy/content/id/5514746](http://dev-www1.helex.gr:8080/el/web/guest/companies-announcements-full-content/-/asset_publisher/bMe2sOcNyQuy/content/id/5514746)

#### AUTOHELLAS ATEE: ΑΝΑΚΟΙΝΩΣΗ ΑΓΟΡΑΣ ΙΔΙΩΝ ΜΕΤΟΧΩΝ

Η AUTOHELLAS ATEE (η Εταιρεία) ανακοινώνει στο Επενδυτικό Κοινό ότι, σύμφωνα με το άρθρο 49 του Ν. 4548/2018 και σε υλοποίηση των αποφάσεων της Ετήσιας Τακτικής Γενικής Συνέλευσης των Μετόχων της (συνεδρίαση 15.07.2020), και της από 23η Ιουλίου 2020 απόφασης του Διοικητικού Συμβουλίου, προέβη στις 10/08/2020, μέσω του μέλους του Χρηματιστηρίου Αθηνών EUROXX Χρηματιστηριακή Α.Ε.Π.Ε.Υ., σε αγορά 8.998 Ιδίων Μετοχών με μέση τιμή κτήσης 3,374 ευρώ ανά μετοχή και συνολική αξία συναλλαγής 30.363,92 ευρώ.

Μετά και την προαναφερόμενη απόκτηση, η Εταιρεία κατέχει συνολικά 329.100 ίδιες μετοχές που αντιπροσωπεύουν ποσοστό 0,673% του συνόλου των μετοχών της Εταιρείας. Η παρούσα ανακοίνωση εκδίδεται σύμφωνα με τον Κανονισμό (ΕΕ) αριθ. 596/2014 του Ευρωπαϊκού Κοινοβουλίου και του Συμβουλίου της 16ης Απριλίου 2014 και τον κατ' εξουσιοδότηση Κανονισμό (ΕΕ) 2016/1052 της Επιτροπής της 8ης Μαρτίου 2016

RSS Feed: DOLAnnouncements  
Posted on: 10 August 2020 17:56  
Author: Π. ΠΕΤΡΟΠΟΥΛΟΣ Α.Ε.Β.Ε.  
Subject: Αγορα ιδίων μετοχών

Full article link: [http://dev-www1.helex.gr:8080/el/web/guest/companies-announcements-full-content/-/asset\\_publisher/bMe2sOcNyQuy/content/id/5514756](http://dev-www1.helex.gr:8080/el/web/guest/companies-announcements-full-content/-/asset_publisher/bMe2sOcNyQuy/content/id/5514756)

Η Πέτρος Πετρόπουλος ΑΕΒΕ (η «**Εταιρία**»), ανακοινώνει στο επενδυτικό κοινό ότι στο πλαίσιο του Προγράμματος Αγοράς Ιδίων Μετοχών, σύμφωνα με την κείμενη νομοθεσία, και κατ' εφαρμογή της από 29/6/2020 απόφασης της Γενικής Συνέλευσης των Μετόχων και της από 30/6/2020 απόφασης του Διοικητικού Συμβουλίου της Εταιρίας, προέβη στις 10/8/2020 σε αγορά 3.353 Ιδίων Μετοχών της Εταιρίας μέσω της Alpha Finance με τιμή κτήσης 4,08 ευρώ ανά μετοχή και συνολική αξία 13.680,24 ευρώ.

RSS Feed: DOLAnnouncements  
Posted on: 10 August 2020 17:59  
Author: HOUSEMARKET A.E.  
Subject: Ανακοίνωση για Ακύρωση 107.184 Ομολογιών  
Διαπραγματεύσιμων στο ΧΑΑ

Full article link: [http://dev-www1.helex.gr:8080/el/web/guest/companies-announcements-full-content/-/asset\\_publisher/bMe2sOcNyQuy/content/id/5514787](http://dev-www1.helex.gr:8080/el/web/guest/companies-announcements-full-content/-/asset_publisher/bMe2sOcNyQuy/content/id/5514787)

Ανακοίνωση για Ακύρωση 107.184 Ομολογιών Διαπραγματεύσιμων στο ΧΑΑ

[Housemarket - Ακύρωση 107.184 Ομολογιών](#)

RSS Feed: DOLAnnouncements  
Posted on: 10 August 2020 18:10  
Author: ΠΛΑΣΤΙΚΑ ΘΡΑΚΗΣ ΕΤΑΙΡΙΑ ΣΥΜΜΕΤΟΧΩΝ Α.Ε.Ε.  
Subject: Ανακοίνωση Αγοράς Ιδίων Μετοχών

Full article link: [http://dev-www1.helex.gr:8080/el/web/guest/companies-announcements-full-content/-/asset\\_publisher/bMe2sOcNyQuy/content/id/5514848](http://dev-www1.helex.gr:8080/el/web/guest/companies-announcements-full-content/-/asset_publisher/bMe2sOcNyQuy/content/id/5514848)

Η εταιρεία Πλαστικά Θράκης Εταιρεία Συμμετοχών Α.Ε.Ε. ανακοινώνει ότι κατ' εφαρμογή του άρθρου 49 του ν. 4548/2018, του Κανονισμού (ΕΕ) 596/2014 του Ευρωπαϊκού Κοινοβουλίου και του Συμβουλίου της 16<sup>ης</sup> Απριλίου 2014 και του κατ' εξουσιοδότηση Κανονισμού (ΕΕ) 2016/1052 της 8<sup>ης</sup> Μαρτίου 2016 της Ευρωπαϊκής Επιτροπής προέβη στις 10/08/2020 σε αγορά 4.000 ιδίων μετοχών μέσω του μέλους του Χρηματιστηρίου Αθηνών Alpha Finance A.E.Π.Ε.Υ, με μέση τιμή κτήσης 1,9695 Ευρώ ανά μετοχή και συνολική αξία της συναλλαγής 7.877,87 Ευρώ, σε εκτέλεση της σχετικής απόφασης της Έκτακτης Γενικής Συνέλευσης των μετόχων της 19<sup>ης</sup> Μαρτίου 2019.

RSS Feed: DOLAnnouncements  
Posted on: 10 August 2020 18:33  
Author: ATTICA BANK A.T.E.  
Subject: ΑΝΑΚΟΙΝΩΣΗ ΓΙΑ ΤΗΝ ΠΡΟΑΝΑΓΓΕΛΙΑ ΓΕΝΙΚΗΣ ΣΥΝΕΛΕΥΣΗΣ

Full article link: [http://dev-www1.helex.gr:8080/el/web/guest/companies-announcements-full-content/-/asset\\_publisher/bMe2sOcNyQuy/content/id/5514887](http://dev-www1.helex.gr:8080/el/web/guest/companies-announcements-full-content/-/asset_publisher/bMe2sOcNyQuy/content/id/5514887)

ΒΛΕΠΕ ΣΥΝΗΜΜΕΝΗ ΑΝΑΚΟΙΝΩΣΗ

[ΠΡΟΣΚΛΗΣΗ ΣΕ ΕΚΤΑΚΤΗ ΓΕΝΙΚΗ ΣΥΝΕΛΕΥΣΗ](#)



RSS Feed: DOLAnnouncements  
Posted on: 10 August 2020 19:23  
Author: ΠΡΟΟΔΕΥΤΙΚΗ Α.Τ.Ε.  
Subject: Πρόσκληση των μετόχων σε Τακτική Γενική Συνέλευση (Ορθή Επανάληψη)

Full article link: [http://dev-www1.helex.gr:8080/el/web/guest/companies-announcements-full-content/-/asset\\_publisher/bMe2sOcNyQuy/content/id/5514910](http://dev-www1.helex.gr:8080/el/web/guest/companies-announcements-full-content/-/asset_publisher/bMe2sOcNyQuy/content/id/5514910)

Δείτε την Πρόσκληση

[Πρόσκληση](#)

RSS Feed: DOLAnnouncements  
Posted on: 10 August 2020 19:29  
Author: ΤΕΡΝΑ ΕΝΕΡΓΕΙΑΚΗ Α.Β.Ε.Τ.Ε.  
Subject: Ανακοίνωση διακοπής απόκτησης ιδίων μετοχών

Full article link: [http://dev-www1.helex.gr:8080/el/web/guest/companies-announcements-full-content/-/asset\\_publisher/bMe2sOcNyQuy/content/id/5514924](http://dev-www1.helex.gr:8080/el/web/guest/companies-announcements-full-content/-/asset_publisher/bMe2sOcNyQuy/content/id/5514924)

Η εταιρεία ΤΕΡΝΑ ΕΝΕΡΓΕΙΑΚΗ Α.Β.Ε.Τ.Ε. (η «Εταιρεία») γνωστοποιεί στο επενδυτικό κοινό ότι το Διοικητικό Συμβούλιο κατά την από 10.08.2020 συνεδρίασή του, αποφάσισε τη διακοπή απόκτησης ιδίων μετοχών, στο πλαίσιο του προγράμματος αγοράς ιδίων μετοχών της Εταιρείας, το οποίο αποφασίστηκε από την Τακτική Γενική Συνέλευση των μετόχων της Εταιρείας της 29.04.2020, κατ' εφαρμογή των διατάξεων του άρθρου 49 του ν. 4548/2018, του Κανονισμού (ΕΕ) 596/2014 και του κατ' εξουσιοδότηση Κανονισμού (ΕΕ) 2016/1052.

Σημειώνεται ότι στο πλαίσιο του προγράμματος, έχουν αποκτηθεί 1.131.510 μετοχές, που αντιστοιχούν σε ποσοστό 0,993% του μετοχικού κεφαλαίου της Εταιρείας με μέση τιμή κτήσης €9,361 ανά μετοχή.

Το σύνολο των ιδίων μετοχών της Εταιρείας ανέρχεται σε 4.293.268 μετοχές που αντιστοιχούν σε ποσοστό 3,769% του μετοχικού κεφαλαίου της Εταιρείας.

RSS Feed: DOLAnnouncements  
Posted on: 10 August 2020 19:50  
Author: ΤΕΡΝΑ ΕΝΕΡΓΕΙΑΚΗ Α.Β.Ε.Τ.Ε.  
Subject: ΠΡΟΣΚΛΗΣΗ ΤΩΝ ΜΕΤΟΧΩΝ ΣΕ ΕΚΤΑΚΤΗ ΓΕΝΙΚΗ ΣΥΝΕΛΕΥΣΗ

Full article link: [http://dev-www1.helex.gr:8080/el/web/guest/companies-announcements-full-content/-/asset\\_publisher/bMe2sOcNyQuy/content/id/5514934](http://dev-www1.helex.gr:8080/el/web/guest/companies-announcements-full-content/-/asset_publisher/bMe2sOcNyQuy/content/id/5514934)

Σύμφωνα με το Νόμο και το Καταστατικό, το Διοικητικό Συμβούλιο της Ανώνυμης Εταιρείας με την επωνυμία «ΤΕΡΝΑ ΕΝΕΡΓΕΙΑΚΗ ΑΝΩΝΥΜΗ ΒΙΟΜΗΧΑΝΙΚΗ ΕΜΠΟΡΙΚΗ ΤΕΧΝΙΚΗ ΕΤΑΙΡΕΙΑ» και τον διακριτικό τίτλο «ΤΕΡΝΑ ΕΝΕΡΓΕΙΑΚΗ Α.Β.Ε.Τ.Ε.» με την από 10.08.2020 απόφαση του, καλεί τους Μετόχους της Εταιρείας σε Έκτακτη Γενική Συνέλευση την 01.09.2020, ημέρα Τρίτη και ώρα 11.00 π.μ., στην έδρα της Εταιρείας, Λεωφ. Μεσογείων 85 στην Αθήνα, για συζήτηση και λήψη αποφάσεων επί των παρακάτω θεμάτων ημερησίας διάταξης:

1. Αύξηση του μετοχικού κεφαλαίου της Εταιρείας κατά ποσό 1.367.027,10 ευρώ, με καταβολή μετρητών, με την έκδοση 4.556.757 κοινών μετοχών ονομαστικής αξίας 0,30 ευρώ εκάστης, και με τιμή διάθεσης εκάστης κατ ελάχιστον 11 ευρώ μέσω ιδιωτικής τοποθέτησης με κατάργηση του δικαιώματος προτίμησης των παλαιών Μετόχων. Παροχή σχετικών εξουσιοδοτήσεων προς το Διοικητικό Συμβούλιο της Εταιρείας για τον καθορισμό της τελικής τιμής διάθεσης και των λοιπών στοιχείων της αύξησης.
2. Τροποποίηση του αρ. 5 παρ. 1 του Καταστατικού της Εταιρείας.

Σε περίπτωση μη επίτευξης της απαιτούμενης εκ του Νόμου απαρτίας για την λήψη απόφασης επί των θεμάτων της Ημερησίας Διάταξης, η τυχόν Επαναληπτική Έκτακτη Γενική Συνέλευση θα συνέλθει την 7η Σεπτεμβρίου 2020, ημέρα Δευτέρα και ώρα 11.00 π.μ. στον ίδιο χώρο.

Σύμφωνα με το άρθρο 121 παρ. 4 του ν. 4548/2018 , η Εταιρεία ενημερώνει τους μετόχους της για τα ακόλουθα:

#### **A. Δικαίωμα συμμετοχής και ψήφου στη Γενική Συνέλευση**

Στη Γενική Συνέλευση δικαιούται να συμμετέχει όποιος εμφανίζεται ως Μέτοχος στα αρχεία του Συστήματος Ήυλων Τίτλων (Σ.Α.Τ.) που διαχειρίζεται η εταιρεία «ΕΛΛΗΝΙΚΟ ΚΕΝΤΡΙΚΟ ΕΤΗΡΙΟ ΤΙΤΛΩΝ ΑΝΩΝΥΜΗ ΕΤΑΙΡΕΙΑ», στο οποίο τηρούνται οι κινητές αξίες (μετοχές) της Εταιρείας.

Η απόδειξη της μετοχικής ιδιότητας γίνεται με απευθείας ηλεκτρονική σύνδεση της Εταιρείας με τα αρχεία του Σ.Α.Τ.

Η ιδιότητα του Μετόχου πρέπει να υφίσταται κατά την έναρξη της 27/08/2020 (ημερομηνία καταγραφής) δηλ. της πέμπτης (5<sup>ης</sup>) ημέρας πριν από την ημέρα συνεδρίασης της Γενικής Συνέλευσης, και η σχετική έγγραφη βεβαίωση ή η ηλεκτρονική πιστοποίηση σχετικά με τη μετοχική ιδιότητα πρέπει να περιέλθει στην Εταιρεία το αργότερο την 29/08/2020, ήτοι την τρίτη (3η) ημέρα πριν από τη συνεδρίαση της Γενικής Συνέλευσης, όπως αυτή προβλέπεται

στο αρ. 124 παρ. 6 ν. 4548/2018.

Για την Επαναληπτική Γενική Συνέλευση της 07.09.2020, η ιδιότητα του Μετόχου πρέπει επίσης να υφίσταται κατά την έναρξη της 27/08/2020 (ημερομηνία καταγραφής) δηλ. της πέμπτης (5<sup>ης</sup>) ημέρας πριν από την ημέρα της αρχικής συνεδρίασης, (αρ. 124 παρ. 6 ν. 4548/2018, δεδομένου ότι η ημερομηνία της επαναληπτικής συνεδρίασης δεν απέχει περισσότερες από τριάντα (30) ημέρες από την αρχική).

Έναντι της Εταιρείας θεωρείται ότι έχει δικαίωμα συμμετοχής και ψήφου στη Γενική Συνέλευση μόνον όποιος φέρει την ιδιότητα του Μετόχου κατά την ως άνω αναγραφόμενη ημερομηνία καταγραφής. Σε περίπτωση μη συμμόρφωσης προς τις διατάξεις του αρ. 124 παρ. 6 ν. 4548/2018 όπως ισχύει, ο εν λόγω Μέτοχος μετέχει στη Γενική Συνέλευση μόνο μετά από άδεια αυτής.

Η άσκηση των εν λόγω δικαιωμάτων δεν προϋποθέτει τη δέσμευση των μετοχών του δικαιούχου ούτε την τήρηση άλλης ανάλογης διαδικασίας, η οποία περιορίζει τη δυνατότητα πώλησης και μεταβίβασης αυτών κατά το χρονικό διάστημα που μεσολαβεί ανάμεσα στην ημερομηνία καταγραφής και στην ημερομηνία της Γενικής Συνέλευσης.

## **B. Δικαιώματα Μειοψηφίας Μετόχων**

Εν όψει της Έκτακτης Γενικής Συνέλευσης των Μετόχων της Εταιρείας της 01/09/2020 παρατίθενται κατωτέρω λεπτομερείς πληροφορίες σχετικά με τα δικαιώματα των Μετόχων των παρ. 2, 3, 6 και 7 του άρθρου 141 του ν. 4548/2018.

(α) Μέτοχοι που εκπροσωπούν το ένα εικοστό (1/20) του καταβεβλημένου κεφαλαίου, μπορούν, με αίτησή τους που πρέπει να περιέλθει στο διοικητικό συμβούλιο δεκαπέντε (15) τουλάχιστον ημέρες πριν από την Γενική Συνέλευση, ήτοι έως την 17/08/2020, να ζητήσουν από το διοικητικό συμβούλιο να εγγράψει στην ημερήσια διάταξη Γενικής Συνέλευσης, που έχει ήδη συγκληθεί, πρόσθετα θέματα. Η αίτηση για την εγγραφή πρόσθετων θεμάτων στην ημερήσια διάταξη συνοδεύεται από αιτιολόγηση ή από σχέδιο απόφασης προς έγκριση στη Γενική Συνέλευση. Η αναθεωρημένη ημερήσια διάταξη δημοσιοποιείται κατά τον ίδιο τρόπο όπως η προηγούμενη ημερήσια διάταξη, δεκατρείς (13) ημέρες πριν από την ημερομηνία της Γενικής Συνέλευσης, ήτοι έως την 19/08/2020 και ταυτόχρονα τίθεται στη διάθεση των μετόχων στο διαδικτυακό τόπο της Εταιρείας, μαζί με την αιτιολόγηση ή το σχέδιο απόφασης που έχει υποβληθεί από τους μετόχους κατά τα προβλεπόμενα στην παράγραφο 4 του άρθρου 123 του ν. 4548/2018. Αν τα θέματα αυτά δεν δημοσιευθούν, οι αιτούντες Μέτοχοι δικαιούνται να ζητήσουν την αναβολή της Γενικής Συνέλευσης, σύμφωνα με την παράγραφο 5 του άρθρου 141 του ν. 4548/2018 και να προβούν οι ίδιοι στη δημοσίευση με δαπάνη της Εταιρείας.

(β) Μέτοχοι που εκπροσωπούν το ένα εικοστό (1/20) του καταβεβλημένου κεφαλαίου έχουν το δικαίωμα να υποβάλουν σχέδια αποφάσεων για θέματα που περιλαμβάνονται στην αρχική ή την τυχόν αναθεωρημένη ημερήσια διάταξη Γενικής Συνέλευσης. Η σχετική αίτηση πρέπει να περιέλθει στο διοικητικό συμβούλιο επτά (7) τουλάχιστον ημέρες πριν από την ημερομηνία της Γενικής Συνέλευσης, ήτοι έως την 25/08/2020, τα δε σχέδια αποφάσεων τίθενται στη διάθεση των μετόχων κατά τα οριζόμενα στην παράγραφο 3 του άρθρου 123 του ν. 4548/2018, έξι (6) τουλάχιστον ημέρες πριν από την ημερομηνία της Γενικής Συνέλευσης, ήτοι την 26/08/2020.

(γ) Με αίτηση οποιουδήποτε μετόχου, που υποβάλλεται στην Εταιρεία πέντε (5)

τουλάχιστον πλήρεις ημέρες πριν από τη Γενική Συνέλευση, ήτοι έως την 26/08/2020, μπορεί να ζητηθεί από το διοικητικό συμβούλιο να παρέχει στη Γενική Συνέλευση τις αιτούμενες συγκεκριμένες πληροφορίες για τις υποθέσεις της Εταιρείας, στο μέτρο που αυτές είναι σχετικές με τα θέματα της ημερήσιας διάταξης. Το Διοικητικό Συμβούλιο δύναται να αρνηθεί να παράσχει τις σχετικές πληροφορίες, όταν αυτές διατίθενται ήδη στο διαδικτυακό τόπο της Εταιρείας, ιδίως με τη μορφή ερωτήσεων και απαντήσεων. Επιπλέον, το διοικητικό συμβούλιο μπορεί να αρνηθεί την παροχή των πληροφοριών για αποχρώντα ουσιώδη λόγο, ο οποίος αναγράφεται στα πρακτικά καθώς και να απαντήσει ενιαία σε αιτήσεις μετόχων με το ίδιο περιεχόμενο.

(δ) Με αίτηση μετόχων, που εκπροσωπούν το ένα δέκατο (1/10) του καταβεβλημένου κεφαλαίου η οποία υποβάλλεται στην Εταιρεία πέντε (5) τουλάχιστον πλήρεις ημέρες πριν από τη Γενική Συνέλευση, ήτοι την 26/08/2020, μπορεί να ζητηθεί από το Διοικητικό Συμβούλιο να παρέχει στη Γενική Συνέλευση πληροφορίες για την πορεία των Εταιρικών υποθέσεων και την περιουσιακή κατάσταση της Εταιρείας. Το διοικητικό συμβούλιο μπορεί να αρνηθεί την παροχή των πληροφοριών για αποχρώντα ουσιώδη λόγο, ο οποίος αναγράφεται στα πρακτικά.

Σε κάθε περίπτωση, κατά την άσκηση του σχετικού δικαιώματος, οι Μέτοχοι οφείλουν να αποδεικνύουν τη μετοχική τους ιδιότητα καθώς και, εκτός από την παράγραφο (γ) ως ανωτέρω, τον αριθμό των μετοχών που κατέχουν. Η απόδειξη της ιδιότητας του μετόχου μπορεί να γίνεται με κάθε νόμιμο μέσο και, πάντως, βάσει ενημέρωσης που λαμβάνει η Εταιρεία από το Κεντρικό Αποθετήριο Τίτλων, εφόσον παρέχει υπηρεσίες μητρώου, ή μέσω των συμμετεχόντων και εγγεγραμμένων διαμεσολαβητών στο Κεντρικό Αποθετήριο Τίτλων σε κάθε άλλη περίπτωση.

Τα ως άνω δικαιώματα μειοψηφίας μπορούν να ασκηθούν και από ενώσεις Μετόχων στο όνομά τους αλλά για λογαριασμό των μελών τους, αν τα μέλη τους έχουν τον εκάστοτε απαιτούμενο για την άσκηση των δικαιωμάτων αριθμό μετοχών. Ως δικαίωμα μειοψηφίας δεν θεωρείται το δικαίωμα που μπορεί να ασκηθεί από κάθε Μέτοχο. Η ένωση πρέπει να έχει γνωστοποιήσει την έγκυρη σύσταση και το καταστατικό της στην Εταιρεία της οποίας Μέτοχοι είναι τα μέλη της, ένα μήνα πριν από την άσκηση των παραπάνω δικαιωμάτων. Στη δήλωση άσκησης του δικαιώματος πρέπει να αναφέρονται τα ονόματα των μετόχων, για λογαριασμό των οποίων ασκείται το δικαίωμα.

#### **Γ. Διαδικασία για την άσκηση δικαιώματος ψήφου μέσω αντιπροσώπου**

Ο Μέτοχος συμμετέχει στη Γενική Συνέλευση και ψηφίζει είτε αυτοπροσώπως είτε μέσω αντιπροσώπων. Κάθε Μέτοχος φυσικό ή νομικό πρόσωπο μπορεί να διορίζει μέχρι τρεις (3) αντιπροσώπους για μία και μόνη Γενική Συνέλευση ή για όσες Συνελεύσεις λάβουν χώρα εντός ορισμένου χρόνου. Ωστόσο, αν ο Μέτοχος κατέχει μετοχές της Εταιρείας, οι οποίες εμφανίζονται σε περισσότερους του ενός λογαριασμούς αξιών, ο περιορισμός αυτός δεν εμποδίζει τον εν λόγω Μέτοχο να ορίζει διαφορετικούς αντιπροσώπους για τις μετοχές που εμφανίζονται στον κάθε λογαριασμό αξιών σε σχέση με τη Γενική Συνέλευση. Αντιπρόσωπος που ενεργεί για περισσότερους Μετόχους μπορεί να ψηφίζει διαφορετικά για κάθε Μέτοχο.

Ο Αντιπρόσωπος ψηφίζει σύμφωνα με τις οδηγίες του Μετόχου, εφόσον υφίστανται, και υποχρεούται να αρχειοθετεί τις οδηγίες ψήφου για τουλάχιστον ένα (1) χρόνο από την υποβολή του Πρακτικού της Γενικής Συνέλευσης στην αρμόδια Αρχή ή εάν η Απόφαση υποβάλλεται σε δημοσιότητα από την καταχώρησή της στο Μητρώο Ανωνύμων Εταιρειών.

Η μη συμμόρφωση του Αντιπροσώπου με τις οδηγίες που έχει λάβει δεν επηρεάζει το κύρος των αποφάσεων της Γενικής Συνέλευσης ακόμη και αν η ψήφος του Αντιπροσώπου ήταν αποφασιστική για τη λήψη τους. Ως προς το διορισμό και την ανάκληση ή αντικατάσταση του αντιπροσώπου και τις υποχρεώσεις του αντιπροσώπου του μετόχου ισχύουν οι διατάξεις του άρθρου 128 παρ. 4 και 5 του ν. 4548/2018.

Ο αντιπρόσωπος Μετόχου υποχρεούται να γνωστοποιεί στην Εταιρεία, πριν από την έναρξη της συνεδρίασης της Γενικής Συνέλευσης, κάθε συγκεκριμένο γεγονός, το οποίο μπορεί να είναι χρήσιμο στους Μετόχους για την αξιολόγηση του κινδύνου να εξυπηρετήσει ο Αντιπρόσωπος άλλα συμφέροντα πλην των συμφερόντων του αντιπροσωπευομένου Μετόχου.

Κατά την έννοια της παρούσας παραγράφου, μπορεί να προκύπτει σύγκρουση συμφερόντων ιδίως όταν ο Αντιπρόσωπος: (α) είναι Μέτοχος που ασκεί τον έλεγχο της Εταιρείας ή είναι άλλο Νομικό Πρόσωπο ή οντότητα η οποία ελέγχεται από το Μέτοχο αυτόν, (β) είναι μέλος του Διοικητικού Συμβουλίου ή της εν γένει διοίκησης της Εταιρείας ή Μετόχου που ασκεί τον έλεγχο της Εταιρείας ή άλλου Νομικού Προσώπου ή οντότητας που ελέγχεται από Μέτοχο ο οποίος ασκεί τον έλεγχο της Εταιρείας, (γ) είναι υπάλληλος ή ορκωτός ελεγκτής της Εταιρείας ή Μετόχου που ασκεί τον έλεγχο της Εταιρείας, ή άλλου νομικού προσώπου ή οντότητας που ελέγχεται από Μέτοχο, ο οποίος ασκεί τον έλεγχο της Εταιρείας, (δ) είναι σύζυγος ή συγγενής πρώτου βαθμού με ένα από τα φυσικά πρόσωπα που αναφέρονται στις ως άνω περιπτώσεις (α) έως (γ).

Ο διορισμός και η ανάκληση Αντιπροσώπου του Μετόχου γίνεται εγγράφως και κοινοποιείται στην Εταιρεία με τον ίδιο τύπο, τουλάχιστον δύο (2) ημέρες πριν από την ημερομηνία συνεδρίασης της Γενικής Συνέλευσης.

Η Εταιρεία διαθέτει στην ιστοσελίδα της (<http://www.terna-energy.com/el/>) το έντυπο που πρέπει να χρησιμοποιηθεί για τον διορισμό Αντιπροσώπου. Το έντυπο αυτό κατατίθεται συμπληρωμένο και υπογεγραμμένο από τον Μέτοχο στο Τμήμα Εξυπηρέτησης Μετόχων της Εταιρείας στη διεύθυνση: Λεωφ. Μεσογείων 85 στην Αθήνα ή αποστέλλεται στο fax: 210-6968076 δύο (2) τουλάχιστον ημέρες πριν από την ημερομηνία της Γενικής Συνέλευσης. Ο δικαιούχος καλείται να μεριμνά για την επιβεβαίωση της επιτυχούς αποστολής του εντύπου διορισμού Αντιπροσώπου και της παραλαβής του από την Εταιρεία, καλώντας στο τηλέφωνο: 210-6968457 (κ. Γεώργιο Κούφιο).

**Οι μέτοχοι παρακαλούνται, λόγω της πανδημίας του κορονοϊού, όπως εξουσιοδοτούν ως αντιπροσώπους τους - μέσω της συμπλήρωσης των σχετικών εγγράφων αντιπροσώπευσης (εγχάρτως ή/και ηλεκτρονικά) - υπαλλήλους της εταιρείας (αντί τρίτων), ώστε να μην υποχρεούται οποιοσδήποτε τρίτος να προσέλθει στο χώρο της συνεδρίασης προς αποφυγή συγχρωτισμού.**

Δεν είναι δυνατή η συμμετοχή των Μετόχων στη Γενική Συνέλευση με ηλεκτρονικά μέσα, χωρίς τη φυσική παρουσία τους στον τόπο διεξαγωγής της, η δυνατότητα ψήφου εξ' αποστάσεως είτε με ηλεκτρονικά μέσα είτε δι' αλληλογραφίας καθώς και η δυνατότητα διορισμού και ανάκλησης αντιπροσώπου με ηλεκτρονικά μέσα, όπως προβλέπεται από το αρ. 125 ν. 4548/2018.

#### **Δ. ΔΙΑΘΕΣΙΜΑ ΕΓΓΡΑΦΑ & ΠΛΗΡΟΦΟΡΙΕΣ**

Οι πληροφορίες των παρ. 3 και 4 του άρθρου 123 του ν. 4548/2018 συμπεριλαμβανομένης

της πρόσκλησης για σύγκληση της Γενικής Συνέλευσης, του εντύπου διορισμού αντιπροσώπου και του σχεδίου απόφασης για το θέμα της ημερήσιας διάταξης, καθώς και πληρέστερες πληροφορίες σχετικά με την άσκηση των δικαιωμάτων μειοψηφίας των παραγράφων 2,3,6 και 7 του άρθρου 141 του ν. 4548/2018 θα διατίθενται σε ηλεκτρονική μορφή στην ιστοσελίδα της Εταιρείας (<http://www.terna-energy.com/el/>).

Το πλήρες κείμενο των τυχόν εγγράφων και σχεδίων αποφάσεων που προβλέπονται στην παρ. 4 του άρθρου 123 του ν. 4548/2018 θα διατίθεται και σε έγχαρτη μορφή στα γραφεία του Τμήματος Εξυπηρέτησης Μετόχων της Εταιρείας στη διεύθυνση: Λεωφ. Μεσογείων 85 στην Αθήνα.

RSS Feed: DOLAnnouncements  
Posted on: 10 August 2020 19:59  
Author: ΤΕΡΝΑ ΕΝΕΡΓΕΙΑΚΗ Α.Β.Ε.Τ.Ε.  
Subject: Έκθεση ΔΣ προς την επικείμενη Έκτακτη Γενική Συνέλευση των μετόχων

Full article link: [http://dev-www1.helex.gr:8080/el/web/guest/companies-announcements-full-content/-/asset\\_publisher/bMe2sOcNyQuy/content/id/5514944](http://dev-www1.helex.gr:8080/el/web/guest/companies-announcements-full-content/-/asset_publisher/bMe2sOcNyQuy/content/id/5514944)

«Προς την επικείμενη Έκτακτη Γενική Συνέλευση των μετόχων της εταιρείας με την επωνυμία «ΤΕΡΝΑ ΕΝΕΡΓΕΙΑΚΗ Α.Β.Ε.Τ.Ε.»,

Έκθεση του Διοικητικού Συμβουλίου σύμφωνα με το άρθρο 27 παράγραφος 1 του Ν. 4548/2018 και την παράγραφο 4.1.3.13.2 (3) του Κανονισμού του Χ.Α.

κ.κ. Μέτοχοι,

Η Εταιρεία μας εξετάζει σε διαρκή βάση εναλλακτικούς τρόπους για τη βελτίωση της εμπορευσιμότητας των μετοχών της καθώς και για τη βελτίωση των οικονομικών της μεγεθών και των πηγών χρηματοδότησής της με σκοπό την μεγιστοποίηση των ωφελειών για τους μετόχους της.

Εισηγούμαστε ομόφωνα την κατάργηση του δικαιώματος προτίμησης στην παρούσα αύξηση κεφαλαίου, ως απαραίτητο, κατάλληλο, προσήκον και πρόσφορο μέτρο καθόσον η κατάργηση του δικαιώματος προτίμησης είναι αλληλένδετη με την διάθεση των προτεινόμενων έως 4.556.757 νέων μετοχών μέσω ιδιωτικής τοποθέτησης σε διεθνείς επενδυτές και παρακαλούμε να λάβετε υπόψη σας και τα εξής:

- Η τιμή διάθεσης των νέων μετοχών της Εταιρείας θα είναι κατ ελάχιστον 11 ευρώ ανά μετοχή, τιμή η οποία βρίσκεται στην μέχρι σήμερα περιοχή των ιστορικών υψηλών τιμών της μετοχής της Εταιρείας.

- Η ιδιωτική τοποθέτηση σε διεθνείς επενδυτές θα βελτιώσει περαιτέρω τη διασπορά και εμπορευσιμότητα των μετοχών. Σημειώνεται ότι παρόμοια συναλλαγή που έλαβε χώρα τον Ιανουάριο 2018 είχε εξαιρετικά θετικά αποτελέσματα στην εμπορευσιμότητα της μετοχής και στην ανάδειξη της χρηματιστηριακής αξίας της Εταιρείας. Τα κεφάλαια που αντλήθηκαν μέσω της προαναφερθείσας αύξησης, ποσού 38.475.000 ευρώ υπέρ το άρτιο και 2.850.000 ευρώ από την αύξηση του μετοχικού κεφαλαίου, χρησιμοποιήθηκαν από την Εταιρεία για τη χρηματοδότηση επενδύσεων του Ομίλου στην ανάπτυξη αιολικών πάρκων στην Ελλάδα και στην Αμερική, περιλαμβανομένων, μεταξύ άλλων, και του Ειδικού Έργου Ευβοίας ισχύος 119MW.

- Η κάλυψη της αύξησης θα προσφέρει πρόσθετα ίδια κεφάλαια της τάξης των 50.124.327 ευρώ τα οποία θα διατεθούν προς χρηματοδότηση του επενδυτικού προγράμματος της Εταιρείας προς όφελος του συνόλου των μετόχων. Ειδικότερα, τα κεφάλαια που θα αντληθούν από την αύξηση θα διατεθούν για τη χρηματοδότηση νέων επενδύσεων της Εταιρείας που θα προσδώσουν περαιτέρω αξία στην Εταιρεία και τους μετόχους της, και συγκεκριμένα την ανάπτυξη των Αιολικών Πάρκων του Καφηρέα ισχύος



330MW, της Ταράτσας ισχύος 30MW και της Ευρυτανίας ισχύος 67MW.

- Η Εταιρεία δεν προτίθεται να διαθέσει τις 4.293.268 ίδιες μετοχές που έχει αποκτήσει κατ'Α εφαρμογή προγραμμάτων επαναγοράς μετοχών, οι οποίες αντιπροσωπεύουν ποσοστό 3,769 % του μετοχικού κεφαλαίου της Εταιρείας, αλλά αντίθετα να τις ακυρώσει προσεχώς. Έτσι, αφαιρουμένου του ποσοστού που οι μετοχές αυτές αντιπροσωπεύουν στο μετοχικό κεφάλαιο της Εταιρείας, η αποτελεσματική αραίωση που θα υποστούν οι μέτοχοι της Εταιρείας λόγω της αύξησης, είναι, κατά μέγιστο, μόλις της τάξης του 0,997%, ποσοστό σημαντικά μικρότερο από τα οφέλη που θα αντληθούν.

Για όλους τους παραπάνω λόγους, η ιδιωτική τοποθέτηση, η αύξηση και η κατάργηση του δικαιώματος προτίμησης έχουν την ομόφωνη στήριξη της διοίκησης της Εταιρείας και σας καλούμε να την υπερψηφίσετε.

Αθήνα, 10.08.2020

Το Διοικητικό Συμβούλιο»

RSS Feed: DOLAnnouncements  
Posted on: 11 August 2020 09:10  
Author: ΠΑΠΟΥΤΣΑΝΗΣ Α.Β.Ε.Ε.  
Subject: Ανακοίνωση για μείωση μετοχικού κεφαλαίου με μείωση της ονομαστικής αξίας της μετοχής

Full article link: [http://dev-www1.helex.gr:8080/el/web/guest/companies-announcements-full-content/-/asset\\_publisher/bMe2sOcNyQuy/content/id/5515206](http://dev-www1.helex.gr:8080/el/web/guest/companies-announcements-full-content/-/asset_publisher/bMe2sOcNyQuy/content/id/5515206)

### **Ανακοίνωση για μείωση μετοχικού κεφαλαίου με μείωση της ονομαστικής αξίας της μετοχής**

Ανακοινώνεται από την εταιρία «ΠΑΠΟΥΤΣΑΝΗΣ ΑΝΩΝΥΜΗ ΒΙΟΜΗΧΑΝΙΚΗ ΚΑΙ ΕΜΠΟΡΙΚΗ ΕΤΑΙΡΕΙΑ ΚΑΤΑΝΑΛΩΤΙΚΩΝ ΑΓΑΘΩΝ ότι η Τακτική Γενική Συνέλευση των μετόχων της 29.07.2020 αποφάσισε μείωση του μετοχικού κεφαλαίου της εταιρίας κατά το ποσό των 502.368,20 Ευρώ.

Η μείωση του μετοχικού κεφαλαίου πραγματοποιείται με αντίστοιχη μείωση της ονομαστικής αξίας της μετοχής από 0,56 Ευρώ σε 0,54 Ευρώ και επιστροφή κεφαλαίου με καταβολή μετρητών στους μετόχους ποσού 0,02 ανά μετοχή.

Μετά την ως άνω μείωση, το μετοχικό κεφάλαιο της εταιρίας ανέρχεται στο ποσό των

13.563.941,40 Ευρώ, διαιρούμενο σε 25.118.410 κοινές μετοχές, ονομαστικής αξίας 0,54 Ευρώ.

Το Υπουργείο Οικονομίας και Ανάπτυξης με την αριθ. πρωτ. 81721/31-07-2020 απόφασή του ενέκρινε την τροποποίηση του σχετικού άρθρου του Καταστατικού της Εταιρίας και καταχωρήθηκε την ίδια ημέρα στο ΓΕΜΗ.

Η Επιτροπή Εταιρικών Πράξεων του Χ.Α. στη συνεδρίασή της την 10.08.2020 ενημερώθηκε για την μείωση της ονομαστικής αξίας των μετοχών της εταιρίας με επιστροφή κεφαλαίου με καταβολή μετρητών στους μετόχους ποσού 0,02 ανά μετοχή.

Κατόπιν των ανωτέρω, από την 08.09.2020 οι μετοχές της εταιρίας θα είναι διαπραγματεύσιμες στο Χ.Α. με τη νέα ονομαστική αξία, 0,54 Ευρώ ανά μετοχή και χωρίς το δικαίωμα συμμετοχής στην επιστροφή κεφαλαίου με καταβολή μετρητών στους μετόχους ποσού 0,02 ανά μετοχή.

Από την ίδια ημερομηνία, η τιμή εκκίνησης των μετοχών της εταιρίας στο Χ.Α. θα διαμορφωθεί σύμφωνα με τον Κανονισμό του Χρηματιστηρίου Αθηνών σε συνδυασμό με την υπ' αριθ.26 απόφαση του Δ.Σ. του Χ.Α. όπως ισχύει.

Δικαιούχοι της επιστροφής κεφαλαίου είναι οι μέτοχοι που θα είναι εγγεγραμμένοι στα αρχεία του Σ.Α.Τ. της 09.09.2020 για την Εταιρία.

Ως ημερομηνία έναρξης καταβολής της επιστροφής κεφαλαίου ορίζεται η 14.09.2020. Η καταβολή των μετρητών για το ποσό της επιστροφής του κεφαλαίου θα ξεκινήσει από την 14.09.2020 και θα πραγματοποιηθεί μέσω της τράπεζας Alpha bank ως ακολούθως:

1. Από τους Χειριστές των δικαιούχων μετόχων, εφόσον τους έχει χορηγηθεί το δικαίωμα είσπραξης.

2. Μέσω πίστωσης του λογαριασμού τους στην τράπεζα Alpha Bank, εφόσον οι μέτοχοι έχουν δηλώσει την συγκεκριμένη τράπεζα ως χειριστή στο Σ.Α.Τ.

3. Από το δίκτυο των καταστημάτων της τράπεζας Alpha Bank στους μετόχους που δεν έχουν ζητήσει είσπραξη από τον Χειριστή τους ή των οποίων οι μετοχές φυλάσσονται στον Ειδικό Λογαριασμό των Ελληνικών Χρηματιστηρίων ή για μετοχές που τηρούνται σε μερίδες μη εμφανισθέντων επενδυτών. Για την είσπραξη των μετρητών από το δίκτυο καταστημάτων της τράπεζας Alpha Bank είναι αναγκαία η προσκόμιση του Δελτίου Αστυνομικής τους Ταυτότητας και της εκτύπωσης στοιχείων του αριθμού Κ.Α.Μ.Ε. (Κωδ. Αριθμ. Μεριδας Επενδυτή στο ΣΑΤ). Η πληρωμή σε τρίτο πρόσωπο πραγματοποιείται μόνον με την προσκόμιση εξουσιοδότησης, η οποία θα φέρει τα πλήρη στοιχεία τόσο του δικαιούχου μετόχου, όσο και του εξουσιοδοτούμενου (ονοματεπώνυμο, πατρώνυμο, Α.Δ.Τ. & Α.Φ.Μ.), θεωρημένη για το γνήσιο της υπογραφής από Αστυνομική ή άλλη Αρχή. Με την πάροδο 18 μηνών από την ημερομηνία έναρξης καταβολής, δηλ. από την 14.09.2020, η επιστροφή κεφαλαίου στους δικαιούχους θα γίνεται με κατάθεση του ποσού σε τραπεζικό λογαριασμό που έχει υποδείξει ο Δικαιούχος στην Εταιρεία, έπειτα από επικοινωνία με την Εταιρεία.

Για περισσότερες πληροφορίες οι κ.κ. μέτοχοι μπορούν να απευθύνονται στο Τμήμα

Εξυπηρέτησης Μετόχων της εταιρείας (τηλ. 22620-86430, κος Αλέξανδρος Γεωργιάδης).

Βαθύ Αυλίδας, 11.08.2020

RSS Feed: DOLAnnouncements  
Posted on: 11 August 2020 09:28  
Author: UNIBIOS A.E.  
Subject: ΑΝΑΚΟΙΝΩΣΗ ΣΧΕΤΙΚΗ ΜΕ ΕΠΙΧΕΙΡΗΜΑΤΙΚΕΣ/ ΟΙΚΟΝΟΜΙΚΕΣ  
ΕΞΕΛΙΞΕΙΣ ΣΤΗΝ ΕΤΑΙΡΙΑ

Full article link: [http://dev-www1.helex.gr:8080/el/web/guest/companies-announcements-full-content/-/asset\\_publisher/bMe2sOcNyQuy/content/id/5515319](http://dev-www1.helex.gr:8080/el/web/guest/companies-announcements-full-content/-/asset_publisher/bMe2sOcNyQuy/content/id/5515319)

## ΔΕΛΤΙΟ ΤΥΠΟΥ

**1.000.000 κυβικά μέτρα νερό από τη Watera Ελλάς,**

**€10 εκατομμύρια οικονομία για το Ελληνικό Δημόσιο !**

Οι εγκαταστάσεις αφαλάτωσης θαλασσινού νερού που λειτουργεί με ευθύνη της η Watera Ελλάς, στην Πάτμο και στους Αρκιούς καθώς και στο Καστελόριζο, συμπλήρωσαν τīs μέρες αυτές, την παραγωγή 1.000.000 κυβικών μέτρων ποιοτικού πόσιμου νερού. Οι εγκαταστάσεις αυτές που λειτουργούν απρόσκοπτα από την άνοιξη του 2017 και την Άνοιξη του 2018 αντίστοιχα, καλύπτουν τις συνεχώς αυξανόμενες ανάγκες υδροδότησης των κατοίκων και επισκεπτών των ακριτικών αυτών νησιών συμβάλλοντας στην βελτίωση των συνθηκών διαβίωσης σε αυτά και ενισχύοντας την οικονομική τους ανάπτυξη.

Σημειώνεται ότι στο παρελθόν τα νησιά αυτά υδροδοτούνταν με υδροφόρα πλοία γεγονός που έβραν του ιδιαίτερα μεγάλου κόστους, περιόριζε τη διαθεσιμότητα νερού καθώς τόσο η μεταφορική δυνατότητα των υδροφόρων πλοίων ήταν μικρή ενώ η τροφοδοσία εξαρτιόταν από τις καιρικές συνθήκες. Σήμερα, τα νησιά αυτά έχουν πλήρη επάρκεια ποιοτικού νερού ενώ ταυτόχρονα το Ελληνικό Δημόσιο έχει εξοικονομήσει περισσότερα από 10 εκατομμύρια ευρώ σε σχέση με το ποσό που θα κατέβαλλε για την μεταφορά της ίδιας ποσότητας νερού με τα υδροφόρα πλοία.

Οι μονάδες αφαλάτωσης στη Πάτμο, στους Αρκιούς και στο Καστελόριζο περιλαμβάνονται στο ιδιαίτερα μεγάλο αριθμό μονάδων αφαλάτωσης που έχει σχεδιάσει και κατασκευάσει η Watera Hellas η συνολική δυναμικότητα των οποίων ξεπερνά τις 200.000 κυβικά μέτρα ημερησίως και που βρίσκονται εγκατεστημένες σε δήμους, ξενοδοχειακές μονάδες και βιομηχανίες τόσο στην Ελλάδα όσο και σε πάρα πολλές χώρες του εξωτερικού.

7 Αυγούστου, 2020

*Η Watera Ελλάς ΑΒΕΕ, είναι κορυφαία εταιρεία στον τομέα της Επεξεργασίας νερού στην Ελλάδα. Ιδρύθηκε το 1963 και είναι πρώτη αναφορικά με την εγκατεστημένη δυναμικότητα αφαλατώσεων στην Ελλάδα. Η WATERA Ελλάς ανήκει εξ ολοκλήρου στην Watera International, με έδρα το Λουξεμβούργο, που είναι κατά 100% θυγατρική της Unibios Συμμετοχών Α.Ε. Η Watera International, μέσω άλλων θυγατρικών της εταιρειών δραστηριοποιείται με επιτυχία, εκτός από την Ελλάδα, στην Τσεχία, Βουλγαρία και Ιταλία, ενώ παράλληλα έχει αναπτύξει σημαντική εξαγωγική δραστηριότητα στην Ανατολική και Δυτική Ευρώπη, τη Μέση Ανατολή και την Αφρική.*

*Ο Όμιλος UNIBIOS είναι εταιρεία συμμετοχών εισηγμένη στο Χρηματιστήριο Αξιών Αθηνών. Μέσω των θυγατρικών της, η UNIBIOS Συμμετοχών ΑΕ δραστηριοποιείται στις ταχέως αναπτυσσόμενες αγορές της Επεξεργασίας και Ανακύκλωσης Νερού καθώς και της Εκτέλεσης Ειδικών Τεχνικών Έργων.*

RSS Feed: DOLAnnouncements  
Posted on: 11 August 2020 09:54  
Author: CNL CAPITAL Ε.Κ.Ε.Σ - Δ.Ο.Ε.Ε.  
Subject: ΑΝΑΚΟΙΝΩΣΗ ΑΓΟΡΑΣ ΙΔΙΩΝ ΜΕΤΟΧΩΝ

Full article link: [http://dev-www1.helex.gr:8080/el/web/guest/companies-announcements-full-content/-/asset\\_publisher/bMe2sOcNyQuy/content/id/5515335](http://dev-www1.helex.gr:8080/el/web/guest/companies-announcements-full-content/-/asset_publisher/bMe2sOcNyQuy/content/id/5515335)

Παρακαλούμε βρείτε συνημμένο το σχετικό pdf.

[CNLCAP - Αγορά ιδίων μετοχών](#)

RSS Feed: DOLAnnouncements  
Posted on: 11 August 2020 10:10  
Author: CORAL A.E.  
Subject: Συναλλαγές της ΤΡΑΠΕΖΑΣ OPTIMA BANK A.E. (ρυθμιζόμενη πληροφορία Ν.3556/2007)

Full article link: [http://dev-www1.helex.gr:8080/el/web/guest/companies-announcements-full-content/-/asset\\_publisher/bMe2sOcNyQuy/content/id/5515395](http://dev-www1.helex.gr:8080/el/web/guest/companies-announcements-full-content/-/asset_publisher/bMe2sOcNyQuy/content/id/5515395)

Η CORAL AE, σύμφωνα με τους Ν. 3556/2007 και 3606/2007, ανακοινώνει ότι η ΤΡΑΠΕΖΑ OPTIMA BANK A.E. την ενημέρωσε ότι στις 10/08/2020 προέβη σε αγορά 13 ομολογιών εκδόσεως CORAL AE συνολικής αξίας ΕΥΡΩ 13.065,00.

Η γνωστοποίηση εκ μέρους της ΤΡΑΠΕΖΑΣ OPTIMA BANK A.E. προς την Εταιρία και ακολούθως η ανακοίνωση της Εταιρίας προς τις αρχές της Κεφαλαιαγοράς, γίνεται επειδή ο κ. Πέτρος Τζαννετάκης είναι μη εκτελεστικό μέλος του Δ.Σ. της ΤΡΑΠΕΖΑΣ OPTIMA BANK A.E., ενώ κατέχει τη θέση του μη εκτελεστικού μέλους του Δ.Σ. της CORAL AE.

Ο κ. Πέτρος Τζαννετάκης είναι πρόσωπο υπόχρεο να γνωστοποιεί τις χρηματιστηριακές συναλλαγές του με αντικείμενο ομολογίες εκδόσεως CORAL AE (άρθρο 19 του Κανονισμού ΕΕ 596/2014).

Μαρούσι, 11 Αυγούστου 2020

Το Διοικητικό Συμβούλιο



RSS Feed: DOLAnnouncements  
Posted on: 11 August 2020 10:31  
Author: FOURLIS A.Ε ΣΥΜΜΕΤΟΧΩΝ  
Subject: Ανακοίνωση Αγοράς Ιδίων Μετοχών

Full article link: [http://dev-www1.helex.gr:8080/el/web/guest/companies-announcements-full-content/-/asset\\_publisher/bMe2sOcNyQuy/content/id/5515415](http://dev-www1.helex.gr:8080/el/web/guest/companies-announcements-full-content/-/asset_publisher/bMe2sOcNyQuy/content/id/5515415)

Ανακοίνωση Αγοράς Ιδίων Μετοχών

[Ανακοίνωση Αγοράς Ιδίων Μετοχών](#)

RSS Feed: DOLAnnouncements  
Posted on: 11 August 2020 10:32  
Author: ΜΟΤΟΡ ΟΙΛ Α.Ε.  
Subject: Συναλλαγές της OPTIMA BANK Α.Ε (ρυθμιζόμενη πληροφορία Ν.3556/2007)

Full article link: [http://dev-www1.helex.gr:8080/el/web/guest/companies-announcements-full-content/-/asset\\_publisher/bMe2sOcNyQuy/content/id/5515433](http://dev-www1.helex.gr:8080/el/web/guest/companies-announcements-full-content/-/asset_publisher/bMe2sOcNyQuy/content/id/5515433)

Η ΜΟΤΟΡ ΟΙΛ (ΕΛΛΑΣ) ΔΙΥΛΙΣΤΗΡΙΑ ΚΟΡΙΝΘΟΥ, σύμφωνα με τους Ν. 3556/2007 και 3606/2007, ανακοινώνει ότι η Τράπεζα OPTIMA BANK Α.Ε. την ενημέρωσε ότι πραγματοποίησε τις εξής συναλλαγές:

Ημερομηνία	Συναλλαγή	Ποσότητα	Χρηματοπιστωτικό Μέσο	Αξία (σε ΕΥΡΩ)
10/08/2020	Πώληση	1.049	Μετοχές ΜΟΗ (ΚΟ)	11.637,23
	Αγορά	4.610	Μετοχές ΜΟΗ (ΚΟ)	51.362,42
	Αγορά	6	ΣΜΕ ΜΟΗ ΣΕΠ 2020	6.670,00
	Πώληση	47	ΣΜΕ ΜΟΗ ΣΕΠ 2020	52.346,00

Η Τράπεζα OPTIMA BANK Α.Ε. πραγματοποίησε τις ανωτέρω συναλλαγές λόγω της Ειδικής Διαπραγμάτευσης που έχει αναλάβει στην αγορά παραγώγων σε Συμβόλαια Μελλοντικής Εκπλήρωσης (ΣΜΕ) με υποκείμενο τίτλο την μετοχή της ΜΟΤΟΡ ΟΙΛ (ΕΛΛΑΣ) ΔΙΥΛΙΣΤΗΡΙΑ ΚΟΡΙΝΘΟΥ Α.Ε.

Η γνωστοποίηση εκ μέρους της Τράπεζας OPTIMA BANK Α.Ε. προς την Εταιρία και ακολούθως η ανακοίνωση της Εταιρίας προς τις αρχές της Κεφαλαιαγοράς, γίνεται επειδή ο κ. Πέτρος Τζαννετάκης είναι μη εκτελεστικό μέλος του Δ.Σ. της Τράπεζας OPTIMA BANK Α.Ε., ενώ κατέχει τη θέση του εκτελεστικού μέλους του Δ.Σ. της ΜΟΤΟΡ ΟΙΛ (ΕΛΛΑΣ) ΔΙΥΛΙΣΤΗΡΙΑ ΚΟΡΙΝΘΟΥ Α.Ε. Ο κ. Πέτρος Τζαννετάκης είναι πρόσωπο υπόχρεο να γνωστοποιεί τις χρηματιστηριακές συναλλαγές του με αντικείμενο μετοχές εκδόσεως ΜΟΤΟΡ ΟΙΛ (ΕΛΛΑΣ) ΔΙΥΛΙΣΤΗΡΙΑ ΚΟΡΙΝΘΟΥ Α.Ε. (άρθρο 19 του Κανονισμού ΕΕ 596/2014).

Μαρούσι, 11 Αυγούστου 2020

Το Διοικητικό Συμβούλιο

RSS Feed: DOLAnnouncements  
Posted on: 11 August 2020 10:55  
Author: ΔΕΗ Α.Ε.  
Subject: Ενοποιημένη Έκθεση για πληρωμές προς κυβερνήσεις (σύμφωνα με τον ν. 4548/2018).

Full article link: [http://dev-www1.helex.gr:8080/el/web/guest/companies-announcements-full-content/-/asset\\_publisher/bMe2sOcNyQuy/content/id/5515446](http://dev-www1.helex.gr:8080/el/web/guest/companies-announcements-full-content/-/asset_publisher/bMe2sOcNyQuy/content/id/5515446)

## **Ανακοίνωση**

Ο όμιλος ΔΕΗ, σύμφωνα με τις προβλέψεις των άρθρων 155 και 156 του ν. 4548/2018, ως ισχύει, ενημερώνει το επενδυτικό κοινό ότι λόγω της εξορυκτικής δραστηριότητας των ορυχείων λιγνίτη, κατέβαλε στην Ελληνική Κυβέρνηση μέσα στη χρήση που έληξε την 31.12.2019 ποσό ύψους € 13,97 εκατ.

Αναλυτικότερα οι πληρωμές έχουν ως εξής :

- Ειδικό τέλος λιγνίτη (€ 2/MWh) ποσό ύψους € 12,79 εκατ.
- Αρχαιολογικές σωστικές ανασκαφές ποσό ύψους € 1,09 εκατ.
- Λοιποί Φόροι & Τέλη ποσό ύψους € 0,09 εκατ.

**Αθήνα, 11 Αυγούστου 2020**

RSS Feed: DOLAnnouncements  
Posted on: 11 August 2020 12:00  
Author: ΒΑΡΒΑΡΕΣΟΣ Α.Ε.  
Subject: Ορισμός Προέδρου Επιτροπής Ελέγχου

Full article link: [http://dev-www1.helex.gr:8080/el/web/guest/companies-announcements-full-content/-/asset\\_publisher/bMe2sOcNyQuy/content/id/5515461](http://dev-www1.helex.gr:8080/el/web/guest/companies-announcements-full-content/-/asset_publisher/bMe2sOcNyQuy/content/id/5515461)

Η "ΒΑΡΒΑΡΕΣΟΣ Α.Ε. Ευρωπαϊκά Νηματοργεία" γνωστοποιεί προς το επενδυτικό κοινό, σύμφωνα με το άρθρο 17 παρ. 1 του Κανονισμού (ΕΕ) αριθ. 596/2014 του Ευρωπαϊκού Κοινοβουλίου και του Συμβουλίου της 16<sup>ης</sup> Απριλίου 2014, ότι σε συνέχεια της εκλογής τριμελούς Επιτροπής Ελέγχου από την ετήσια Τακτική Γενική Συνέλευση των μετόχων της 27<sup>ης</sup> Ιουλίου 2020 και του ορισμού των μελών αυτής, η Επιτροπή Ελέγχου κατά τη συνεδρίαση της 27<sup>ης</sup> Ιουλίου 2020 αποφάσισε τον ορισμό του κ. Παντελή Παλαντζίδα του Θωμά, ως Προέδρου αυτής.

Κατόπιν τούτου, η Επιτροπή Ελέγχου συγκροτείται σε σώμα ως ακολούθως :

1. Παντελής Παλαντζίδης του Θωμά, Ανεξάρτητο Μη Εκτελεστικό Μέλος Δ.Σ., Πρόεδρος Επιτροπής Ελέγχου.
2. Ουρανία Παναγιωταλίδη του Ιωάννη, Ανεξάρτητο Μη Εκτελεστικό Μέλος Δ.Σ., Μέλος της Επιτροπής Ελέγχου.
3. Νιόβη Αμανατίδου του Βλαδίμηρου, Ανεξάρτητο Μη Εκτελεστικό Μέλος Δ.Σ., Μέλος της Επιτροπής Ελέγχου.

Τα ανωτέρω μέλη πληρούν τις προϋποθέσεις του άρθρου 44 του Ν. 4449/2017 και η θητεία της Επιτροπής Ελέγχου είναι ετήσια.

[Απόσπασμα Γ.Σ.](#)

RSS Feed: DOLAnnouncements  
Posted on: 11 August 2020 12:31  
Author: ΚΡΙ-ΚΡΙ Α.Ε.  
Subject: ΑΝΑΚΟΙΝΩΣΗ ΠΛΗΡΩΜΗΣ ΜΕΡΙΣΜΑΤΟΣ ΧΡΗΣΗΣ 2019

Full article link: [http://dev-www1.helex.gr:8080/el/web/guest/companies-announcements-full-content/-/asset\\_publisher/bMe2sOcNyQuy/content/id/5515485](http://dev-www1.helex.gr:8080/el/web/guest/companies-announcements-full-content/-/asset_publisher/bMe2sOcNyQuy/content/id/5515485)

Σύμφωνα με την παρ. 4.1.3.4 του Κανονισμού του Χρηματιστηρίου Αθηνών, η εταιρεία «ΚΡΙ-ΚΡΙ Βιομηχανία Γάλακτος Α.Β.Ε.Ε.» με αρ. ΓΕΜΗ 113772252000 [η «Εταιρεία»] γνωστοποιεί στους μετόχους της, ότι η Τακτική Γενική Συνέλευση των μετόχων της κατά τη συνεδρίασή της στις 07.07.2020 αποφάσισε, στο πλαίσιο του 2ου θέματος της ημερήσιας διάταξης, τη διανομή μερίσματος για τη χρήση 2019 συνολικού ποσού 5.951.724,48 ευρώ ή 0,18 ευρώ ανά μετοχή (μεικτό μέρισμα).

Το εν λόγω ποσό μερίσματος υπόκειται σε παρακράτηση φόρου 5% σύμφωνα με τα προβλεπόμενα στο άρθρο 64 του ν. 4172/2013, ήτοι 0,009 ευρώ ανά μετοχή και συνεπώς οι μέτοχοι θα λάβουν **καθαρό πληρωτέο μέρισμα 0,171 ευρώ ανά μετοχή.**

**Δικαιούχοι** του ως άνω μερίσματος βάσει του κανόνα προσδιορισμού δικαιούχων (record date) είναι οι εγγεγραμμένοι μέτοχοι της Εταιρείας στα αρχεία του Συστήματος Άυλων Τίτλων (Σ.Α.Τ) κατά την **Παρασκευή 21 Αυγούστου 2020**, ενώ η ημερομηνία **αποκοπής** είναι η **Πέμπτη 20 Αυγούστου 2020** πριν από την έναρξη της συνεδρίασης.

**Η καταβολή του μερίσματος** θα πραγματοποιηθεί, την **Τετάρτη 26 Αυγούστου 2020** από την πληρώτρια τράπεζα «**ΤΡΑΠΕΖΑ ΠΕΙΡΑΙΩΣ Α.Ε.**», ως ακολούθως:

1. Μέσω των Χειριστών Σ.Α.Τ., για τους επενδυτές που έχουν εξουσιοδοτήσει τους Χειριστές τους για την είσπραξη.
2. Με κατάθεση στο Διεθνή Αριθμό Τραπεζικού Λογαριασμού (IBAN), όπου ο επενδυτής έχει δηλώσει ότι επιθυμεί να εισπράττει τα διανεμόμενα ποσά σύμφωνα με το άρθρο 13 του Κανονισμού Λειτουργίας Σ.Α.Τ. και την υπ' αριθμ. 6 απόφαση του Δ.Σ. της ΑΤΗΧCSD, όπως ισχύουν, για τους επενδυτές που δεν επιθυμούν να τα εισπράττουν μέσω των Χειριστών τους. Αφορά μόνο επενδυτές που έχουν δηλώσει IBAN στην ΤΡΑΠΕΖΑ ΠΕΙΡΑΙΩΣ.
3. Μέσω του δικτύου των καταστημάτων της ΤΡΑΠΕΖΑΣ ΠΕΙΡΑΙΩΣ για όσους εκ των μετόχων έχουν ζητήσει εξαίρεση από τον χειριστή τους στο Σ.Α.Τ. ή έχουν ανακαλέσει τη σχετική εξουσιοδότηση προς τον χειριστή τους.

Για την είσπραξη των μετρητών αυτοπροσώπως από το δίκτυο καταστημάτων της Τράπεζας, η οποία θα πραγματοποιείται μέχρι την 31<sup>η</sup> Δεκεμβρίου 2020, είναι αναγκαία η προσκόμιση του Δελτίου Αστυνομικής Ταυτότητας και της εκτύπωσης στοιχείων του αριθμού Κ.Α.Μ.Ε. (Κωδ. Αριθμ. Μερίδας Επενδυτή στο ΣΑΤ) του μετόχου. Η πληρωμή σε τρίτο πρόσωπο πραγματοποιείται μόνον με την προσκόμιση εξουσιοδότησης, η οποία θα φέρει τα πλήρη στοιχεία τόσο του δικαιούχου μετόχου (ονοματεπώνυμο, πατρώνυμο, Α.Δ.Τ. & Α.Φ.Μ., στοιχεία Κ.Α.Μ.Ε.), όσο και του εξουσιοδοτούμενου (ονοματεπώνυμο, πατρώνυμο, Α.Δ.Τ. & Α.Φ.Μ.), θεωρημένη για το γνήσιο της υπογραφής από Αστυνομική ή

άλλη αρμόδια Αρχή.

Μετά την 31η Δεκεμβρίου 2020, η πληρωμή του μερίσματος θα πραγματοποιείται μόνο από τα γραφεία της Εταιρείας (3<sup>ο</sup> χιλ. Σερρών-Δράμας, Σέρρες, τηλ. 2321068300).

Για περισσότερες πληροφορίες οι κ.κ. Μέτοχοι μπορούν να απευθύνονται στο Τμήμα Εξυπηρέτησης Μετόχων της εταιρείας (τηλ. 23210-68300).

Μερίσματα που δεν θα εισπραχθούν εντός πέντε (5) ετών παραγράφονται υπέρ του Ελληνικού Δημοσίου.

ΓΙΑ ΤΗΝ ΚΡΙ-ΚΡΙ ΑΒΕΕ.

[ΑΝΑΚΟΙΝΩΣΗ ΠΛΗΡΩΜΗΣ ΜΕΡΙΣΜΑΤΟΣ ΧΡΗΣΗ 2019.pdf](#)

RSS Feed: DOLAnnouncements  
Posted on: 11 August 2020 13:01  
Author: PROFILE A.E.B.E.  
Subject: ΓΝΩΣΤΟΠΟΙΗΣΗ ΑΓΟΡΑΣ ΙΔΙΩΝ ΜΕΤΟΧΩΝ

Full article link: [http://dev-www1.helex.gr:8080/el/web/guest/companies-announcements-full-content/-/asset\\_publisher/bMe2sOcNyQuy/content/id/5515506](http://dev-www1.helex.gr:8080/el/web/guest/companies-announcements-full-content/-/asset_publisher/bMe2sOcNyQuy/content/id/5515506)

Η Διοίκηση της Ανώνυμης Εταιρείας με την επωνυμία «PROFILE ΑΝΩΝΥΜΟΣ ΕΜΠΟΡΙΚΗ ΚΑΙ ΒΙΟΜΗΧΑΝΙΚΗ ΕΤΑΙΡΕΙΑ ΠΛΗΡΟΦΟΡΙΚΗΣ» και το διακριτικό τίτλο «PROFILE SYSTEMS & SOFTWARE A.E.» (εφεξής «Εταιρεία»), κατ' εφαρμογή της κείμενης νομοθεσίας και ειδικότερα του άρθρου 49 του ν. 4548/2018 , του Κανονισμού (ΕΕ) 596/2014 του Ευρωπαϊκού Κοινοβουλίου και του Συμβουλίου της 16<sup>ης</sup> Απριλίου 2014 και του κατ' εξουσιοδότηση Κανονισμού (ΕΕ) 1052/2016 της Ευρωπαϊκής Επιτροπής και στο πλαίσιο της ορθής, έγκυρης και έγκαιρης ενημέρωσης του επενδυτικού κοινού, γνωστοποιεί ότι την 7<sup>η</sup> Αυγούστου 2020 η Εταιρεία προέβη στην αγορά 1.100 ιδίων μετοχών με μέση τιμή κτήσης 3,6082 Ευρώ ανά μετοχή και συνολική αξία συναλλαγής 3.969,00 Ευρώ και την 10<sup>η</sup> Αυγούστου 2020 η Εταιρεία προέβη στην αγορά 1.000 ιδίων μετοχών με μέση τιμή κτήσης 3,555 Ευρώ ανά μετοχή και συνολική αξία συναλλαγής 3.555,00 Ευρώ, σε εκτέλεση της από 07.05.2020 απόφασης της Τακτικής Γενικής Συνέλευσης των μετόχων της Εταιρείας και της από 02.06.2020 σχετικής απόφασης του Διοικητικού Συμβουλίου αυτής, δυνάμει της οποίας αποφασίσθηκε η έναρξη εφαρμογής του προγράμματος αγοράς ιδίων μετοχών.

RSS Feed: DOLAnnouncements  
Posted on: 11 August 2020 14:09  
Author: BRIQ PROPERTIES A.E.E.A.Π.  
Subject: Αγορά ιδίων μετοχών (10/8/2020)

Full article link: [http://dev-www1.helex.gr:8080/el/web/guest/companies-announcements-full-content/-/asset\\_publisher/bMe2sOcNyQuy/content/id/5515517](http://dev-www1.helex.gr:8080/el/web/guest/companies-announcements-full-content/-/asset_publisher/bMe2sOcNyQuy/content/id/5515517)

Η BriQ Properties A.E.E.A.Π. γνωστοποιεί ότι σύμφωνα με το άρθρο 49 του Ν 4548/2018 και σύμφωνα με τους όρους του Κανονισμού 2273 / 2003 της Ευρωπαϊκής Επιτροπής και σε εκτέλεση της από 30/03/2020 απόφασης της Τακτικής Γενικής Συνέλευσης των Μετόχων της Εταιρείας και της από 31/03/2020 απόφασης του Διοικητικού Συμβουλίου, προέβη κατά τη διάρκεια της συνεδρίασης της 10/8/2020, μέσω της χρηματιστηριακής εταιρείας «Eurobank Equities», σε αγορά 2.500 ιδίων μετοχών με μέση τιμή κτήσης 1,616 ευρώ και συνολική αξία συναλλαγής 4.039,74 ευρώ.



RSS Feed: DOLAnnouncements  
Posted on: 11 August 2020 16:34  
Author: ΝΕΩΡΙΟΝ Α.Ε.  
Subject: Πρόσκληση Έκτακτης Γενικής Συνέλευσης

Full article link: [http://dev-www1.helex.gr:8080/el/web/guest/companies-announcements-full-content/-/asset\\_publisher/bMe2sOcNyQuy/content/id/5515565](http://dev-www1.helex.gr:8080/el/web/guest/companies-announcements-full-content/-/asset_publisher/bMe2sOcNyQuy/content/id/5515565)

Δείτε την πρόσκληση της Έκτακτης Γενικής Συνέλευσης.

[Πρόσκληση Γ.Σ.](#)

**Ομολογιακά Δάνεια Επιχειρήσεων – Οργανωμένη Αγορά (Μετατρέψιμα)**

Πλήθος Εισηγμένων Ομολογιών	Ονομαστική αξία	Τιμή έκδοσης	Σημερινό επιτόκιο	Ημερ. λήξης	Διάρκεια (έτη)	Σημείωση	Τοκομερίδιο		Μον. Διαπρα.	Ομόλογα Επιχειρήσεων	Κατωτ Τιμή	Ανωτ Τιμή	Τιμή κλεισ. Προηγ.	Κλείσιμο-ημ/νία	Όγκος	Αξία Συναλλαγών	Τελευταία εντολή			Μεγ έτους	
							Κοινό	Προτιμησιακό									Τιμή	Αγορ./ Πώλ.	Ημερομηνία		λαχ έτους
171,246,551	0.30	0.30	1.00	11/10/2025	9	---	16	---	1	FORTHNET A.E. (Μ.Ο.Δ.)	---	---	---	---	---	---	90.0000	A	03/08/2020	100.0000	100.0000

**Σημειώσεις Εταιρικών Ομολόγων**

Ο Όγκος Συναλλαγών υπολογίζεται ως (Τεμάχια) \* (Ονομαστική Τιμή). Η Αξία Συναλλαγών υπολογίζεται ως (Τεμάχια) \* (Ονομαστική Τιμή) \* (Τιμή %) + (Δεδουλευμένοι Τόκοι).

Οι τιμές συναλλαγών των ομολόγων υπολογίζονται ως ποσοστό επί τοις εκατό (%) της ονομαστικής τους τιμής.

Όλα τα ομόλογα έχουν Ονομαστική Αξία εκπεφρασμένη σε Ευρώ (εκτός εάν σημειώνεται διαφορετικά).

**Ομολογιακά Δάνεια Επιχειρήσεων – Οργανωμένη Αγορά (Μη Μετατρέψιμα)**

Πλήθος Εισηγμένων Ομολογιών	Ονομαστική αξία	Τιμή έκδοσης	Σημερινό επιτόκιο	Ημερ. λήξης	Διάρκεια (έτη)	Σημείωση	Τοκομερίδιο		Μον. Διασπ.	Ομόλογα Επιχειρήσεων	Δεδ. Τόκος Αποδ./Λήξη	Κατωτ Τιμή	Ανωτ Τιμή	Τιμή κλειστ. Προηγ.	Κλείσιμο-ημ/νία	Όγκος	Αξία Συναλλαγών	Τελευταία εντολή			Μεγ έτους			
							Κοινό	Προτιμησιακό										Τιμή	Αγορ./ Πώλ.	Ημερομηνία		λαχ έτους		
175,000	1,000.00	1,000.00	3.40	26/07/2024	5	---	3	---	1	ΑΤΤΙCΑ Α.Ε. ΣΥΜΜΕΤΟΧΩΝ (Μη μετατρέψιμο)	1.6056	9.3900	81.5000	81.6000	81.5500	81.0000	10/08/2020	10,000	8,171.06	80.0510	A	11/08/2020	60.0000	100.0000
22,727	1,000.00	1,000.00	4.95	26/06/2023	5	---	5	---	1	B&F Α.Β.Ε.Ε. ΕΝΔΥΜΑΤΩΝ (Μη μετατρέψιμο)	6.6000	9.1870	---	---	---	88.0050	10/08/2020	---	---	88.5045	A	11/08/2020	68.0000	94.9999
40,000,000	1.00	1.00	5.00	04/10/2021	5	---	16	---	1	HOUSEMARKET Α.Ε. (Μη Μετατρέψιμο)	0.0053	2.9930	---	---	---	101.6000	10/08/2020	---	---	102.0000	A	11/08/2020	93.8736	105.1000
150,000	1,000.00	1,000.00	2.60	22/10/2026	7	---	2	---	1	ΤΕΡΝΑ ΕΝΕΡΓΕΙΑΚΗ Μ.Α.Ε.Χ. (Μη μετατρέψιμο)	8.1611	2.6190	99.6000	99.6000	99.6000	99.6500	10/08/2020	45,000	45,187.25	99.5500	A	11/08/2020	84.4000	102.8000
200,000	1,000.00	1,000.00	3.60	12/03/2026	7	---	3	---	1	ΑΕΡΟΠΟΡΙΑ ΑΙΓΑΙΟΥ Α.Ε. (Μη μετατρέψιμο)	15.4000	6.3210	84.0000	87.8997	87.2870	84.0000	10/08/2020	8,000	7,106.16	84.5500	A	11/08/2020	54.7313	107.3000
90,000	1,000.00	1,000.00	3.00	11/05/2023	5	---	5	---	1	CORAL Α.Ε. (Μη μετατρέψιμο)	7.8333	2.5910	100.6000	100.6000	100.6000	100.5000	10/08/2020	4,000	4,055.33	100.6500	A	11/08/2020	89.4200	105.0000
120,000	1,000.00	1,000.00	3.95	04/04/2025	7	---	5	---	1	ΓΕΚ ΤΕΡΝΑ Α.Ε. (Μη μετατρέψιμο)	14.1542	2.7870	103.7500	103.7500	103.7500	103.6500	10/08/2020	1,000	1,051.65	103.7500	A	11/08/2020	91.0000	107.2000
320,000	1,000.00	1,000.00	3.40	21/07/2027	7	---	1	---	1	LAMDA DEVELOPMENT Α.Ε. (Μη μετατρέψιμο)	2.1722	3.3930	100.0000	100.0000	100.0000	99.8930	10/08/2020	18,000	18,039.10	99.9600	A	11/08/2020	99.7600	100.8500
500,000	1,000.00	1,000.00	2.75	03/07/2027	7	---	1	---	1	ΓΕΚ ΤΕΡΝΑ Α.Ε. (Μη μετατρέψιμο)	3.1319	2.9000	99.0000	99.2500	99.0763	98.5290	10/08/2020	59,000	58,639.78	98.5000	A	11/08/2020	97.8469	100.0000

**Σημειώσεις Εταιρικών Ομολόγων**

Ο Όγκος Συναλλαγών υπολογίζεται ως (Τεμάχια) \* (Ονομαστική Τιμή). Η Αξία Συναλλαγών υπολογίζεται ως (Τεμάχια) \* (Ονομαστική Τιμή) \* (Τιμή %) + (Δεδουλευμένοι Τόκοι).

Οι τιμές συναλλαγών των ομολόγων υπολογίζονται ως ποσοστό επί τοις εκατό (%) της ονομαστικής τους τιμής.

Όλα τα ομόλογα έχουν Ονομαστική Αξία εκπεφρασμένη σε Ευρώ (εκτός εάν σημειώνεται διαφορετικά).

**Ομόλογα Ελληνικού Δημοσίου**

Πλήθος Εισηγμ. Ομολογιών	Ονομ. αξία	Σημερινό επιτόκιο	Υπολογισμός Δεδουλευμένων	Ημερ/νία Λήξης [1]	Διάρκεια (έτη)	Σημείωση	Ημερομηνία Πληρ.	Αξία τρέχοντος	Μον. Διαπρ.	Ομόλογα Ελληνικού Δημοσίου	Κατωτ Τιμή	Ανωτ Τιμή	Τιμή κλεισ.	Προηγ. Κλείσιμο-ημ/νία	Όγκος	Αξία Συναλλαγών	Τελευταία εντολή Αγορ./ Πώλ. Ημερομηνία
3,000,000	1,000.00	4.38	Πργμ/Πργμ	01/08/2022	5	---	01/08	4.38	1	ΟΕΔ-ΣΤΘ-010822-05X-4,375-1,000	---	---	---	---	---	---	1.0000 A 28/11/2018
2,500,000	1,000.00	1.88	Πργμ/Πργμ	04/02/2035	15	---	04/02	1.88	1	ΟΕΔ-ΣΤΘ-040235-15X-1,875-1,000	---	---	---	---	---	---	---
2,500,000	1,000.00	3.45	Πργμ/Πργμ	02/04/2024	5	---	02/04	3.45	1	ΟΕΔ-ΣΤΘ-020424-05X-3,450-1,000	---	---	---	---	---	---	---
4,355,990,324	1.00	3.50	Πργμ/Πργμ	30/01/2023	5	---	01/02 - 31/01	3.50	1	ΟΕΔ-ΣΤΘ-300123-05X-3,500-1,00	---	---	---	94.5720 13/07/2018	---	---	1.0000 A 28/11/2018
5,962,747,327	1.00	3.75	Πργμ/Πργμ	30/01/2028	10	---	/02 - 01/02 - 31/	3.75	1	ΟΕΔ-ΣΤΘ-300128-10X-3,750-1,00	---	---	---	85.4610 13/07/2018	---	---	1.0000 A 28/11/2018
6,091,218,404	1.00	3.90	Πργμ/Πργμ	30/01/2033	15	---	/02 - 01/02 - 31/	3.90	1	ΟΕΔ-ΣΤΘ-300133-15X-3,900-1,00	---	---	---	78.6730 13/07/2018	---	---	1.0000 A 28/11/2018
4,805,399,486	1.00	4.00	Πργμ/Πργμ	30/01/2037	19	---	/02 - 01/02 - 31/	4.00	1	ΟΕΔ-ΣΤΘ-300137-19X-4,000-1,00	---	---	---	77.0370 13/07/2018	---	---	1.0000 A 28/11/2018
4,603,713,186	1.00	4.20	Πργμ/Πργμ	30/01/2042	24	---	/02 - 01/02 - 31/	4.20	1	ΟΕΔ-ΣΤΘ-300142-24X-4,200-1,00	---	---	---	77.7640 13/07/2018	---	---	1.0000 A 28/11/2018
550,418,123	1.00	3.65	Πργμ/Πργμ	24/02/2023	11	---	24/02	3.65	1	ΟΕΔ-ΣΤΘ-240223-11X-2,000-1,00	---	---	---	10.0000 22/06/2015	---	---	10.0000 A 11/07/2019
445,007,576	1.00	3.65	Πργμ/Πργμ	24/02/2024	12	---	24/02	3.65	1	ΟΕΔ-ΣΤΘ-240224-12X-2,000-1,00	---	---	---	10.0000 22/06/2015	---	---	---
423,674,226	1.00	3.65	Πργμ/Πργμ	24/02/2025	13	---	24/02	3.65	1	ΟΕΔ-ΣΤΘ-240225-13X-2,000-1,00	---	---	---	10.0000 22/06/2015	---	---	---
212,292,153	1.00	3.65	Πργμ/Πργμ	24/02/2026	14	---	24/02	3.65	1	ΟΕΔ-ΣΤΘ-240226-14X-2,000-1,00	---	---	---	10.0000 22/06/2015	---	---	---
160,621,352	1.00	3.65	Πργμ/Πργμ	24/02/2027	15	---	24/02	3.65	1	ΟΕΔ-ΣΤΘ-240227-15X-2,000-1,00	---	---	---	10.0000 22/06/2015	---	---	---
183,244,055	1.00	3.65	Πργμ/Πργμ	24/02/2028	16	---	24/02	3.65	1	ΟΕΔ-ΣΤΘ-240228-16X-2,000-1,00	---	---	---	10.0000 22/06/2015	---	---	---
164,802,894	1.00	3.65	Πργμ/Πργμ	24/02/2029	17	---	24/02	3.65	1	ΟΕΔ-ΣΤΘ-240229-17X-2,000-1,00	---	---	---	10.0000 22/06/2015	---	---	---
165,460,943	1.00	3.65	Πργμ/Πργμ	24/02/2030	18	---	24/02	3.65	1	ΟΕΔ-ΣΤΘ-240230-18X-2,000-1,00	---	---	---	10.0000 22/06/2015	---	---	---
129,007,241	1.00	3.65	Πργμ/Πργμ	24/02/2031	19	---	24/02	3.65	1	ΟΕΔ-ΣΤΘ-240231-19X-2,000-1,00	---	---	---	10.0000 22/06/2015	---	---	---
126,192,683	1.00	3.65	Πργμ/Πργμ	24/02/2032	20	---	24/02	3.65	1	ΟΕΔ-ΣΤΘ-240232-20X-2,000-1,00	---	---	---	10.0000 22/06/2015	---	---	---
146,905,168	1.00	3.65	Πργμ/Πργμ	24/02/2033	21	---	24/02	3.65	1	ΟΕΔ-ΣΤΘ-240233-21X-2,000-1,00	---	---	---	10.0000 22/06/2015	---	---	---
154,475,606	1.00	3.65	Πργμ/Πργμ	24/02/2034	22	---	24/02	3.65	1	ΟΕΔ-ΣΤΘ-240234-22X-2,000-1,00	---	---	---	10.0000 22/06/2015	---	---	---
144,429,441	1.00	3.65	Πργμ/Πργμ	24/02/2035	23	---	24/02	3.65	1	ΟΕΔ-ΣΤΘ-240235-23X-2,000-1,00	---	---	---	10.0000 22/06/2015	---	---	---
166,211,676	1.00	3.65	Πργμ/Πργμ	24/02/2036	24	---	24/02	3.65	1	ΟΕΔ-ΣΤΘ-240236-24X-2,000-1,00	---	---	---	10.0000 22/06/2015	---	---	---
145,461,669	1.00	3.65	Πργμ/Πργμ	24/02/2037	25	---	24/02	3.65	1	ΟΕΔ-ΣΤΘ-240237-25X-2,000-1,00	---	---	---	10.0000 22/06/2015	---	---	---
146,941,087	1.00	3.65	Πργμ/Πργμ	24/02/2038	26	---	24/02	3.65	1	ΟΕΔ-ΣΤΘ-240238-26X-2,000-1,00	---	---	---	10.0000 22/06/2015	---	---	---
135,115,612	1.00	3.65	Πργμ/Πργμ	24/02/2039	27	---	24/02	3.65	1	ΟΕΔ-ΣΤΘ-240239-27X-2,000-1,00	---	---	---	10.0000 22/06/2015	---	---	---
141,909,637	1.00	3.65	Πργμ/Πργμ	24/02/2040	28	---	24/02	3.65	1	ΟΕΔ-ΣΤΘ-240240-28X-2,000-1,00	---	---	---	10.0000 22/06/2015	---	---	---
136,788,720	1.00	3.65	Πργμ/Πργμ	24/02/2041	29	---	24/02	3.65	1	ΟΕΔ-ΣΤΘ-240241-29X-2,000-1,00	---	---	---	10.0000 22/06/2015	---	---	---
163,643,410	1.00	3.65	Πργμ/Πργμ	24/02/2042	30	---	24/02	3.65	1	ΟΕΔ-ΣΤΘ-240242-30X-2,000-1,00	---	---	---	10.0000 22/06/2015	---	---	---
4,000,000	1,000.00	3.88	Πργμ/Πργμ	12/03/2029	10	---	12/03	3.88	1	ΟΕΔ-ΣΤΘ-120329-10X-3,875-1,0000	---	---	---	---	---	100.0000 A 15/10/2019	
503,753	1,000.00	0.32	FLR Πργμ/360	16/09/2021	2	---	16/03 - 16/09	---	1	ΟΕΔ-ΚΥΜ-160921-02X-0,319-1,000	---	---	---	---	---	---	---
3,000,000	1,000.00	3.38	Πργμ/Πργμ	15/02/2025	7	---	15/02	3.38	1	ΟΕΔ-ΣΤΘ-150225-07X-3,375-1,000	---	---	---	---	---	---	---
250,250	1,000.00	2.90	Πργμ/Πργμ	20/03/2023	4	---	20/03	2.90	1	ΟΕΔ-ΣΤΘ-200323-04X-2,900-1,000	---	---	---	---	---	---	---
964,000	1,000.00	3.25	Πργμ/Πργμ	20/03/2025	6	---	20/03	3.25	1	ΟΕΔ-ΣΤΘ-200325-06X-3,250-1,000	---	---	---	---	---	---	---
2,100,000	1,000.00	3.55	Πργμ/Πργμ	20/03/2026	7	---	20/03	3.55	1	ΟΕΔ-ΣΤΘ-200326-07X-3,550-1,000	---	---	---	---	---	---	---
3,000,000	1,000.00	1.50	Πργμ/Πργμ	18/06/2030	10	---	18/06	1.50	1	ΟΕΔ-ΣΤΘ-180630-10X-1,500-1,000	---	---	---	---	---	---	---

**Σημειώσεις Ομολόγων Ελλ. Δημοσίου**

Ο Όγκος Συναλλαγών υπολογίζεται ως (Τεμάχια) \* (Ονομαστική Τιμή). Η Αξία Συναλλαγών υπολογίζεται ως (Τεμάχια) \* (Ονομαστική Τιμή) \* (Τιμή %) + (Δεδουλευμένοι Τόκοι)

Η Αξία του τρέχοντος τοκομεριδίου για τις εκδόσεις Ονομαστικής Αξίας 0,01 ευρώ, αναφέρεται σε Ονομαστική Αξία 100 ευρώ.

FLR (= Floating Interest Rate) Ομόλογο Μεταβλητού Επιτοκίου.

[1] - Η Ημερομηνία Λήξης της τοκοφόρου περιόδου και η Ημερομηνία Πληρωμής του τοκομεριδίου.

**Ομόλογα Ελληνικού Δημοσίου**

Πλήθος Εισηγμ. Ομολογιών	Ονομ. αξία	Σημερινό επιτόκιο	Υπολογισμός Δεδουλευμένων	Ημερ/νία Λήξης [1]	Διάρκεια (έτη)	Σημείωση	Ημερομηνία Πληρ.	Αξία τρέχοντος	Μον. Διαπρ.	Ομόλογα Ελληνικού Δημοσίου	Κατωτ Τιμή	Ανωτ Τιμή	Τιμή κλεισ.	Προηγ. Κλείσιμο-ημ/νία	Όγκος	Αξία Συναλλαγών	Τελευταία εντολή Αγορ./ Πώλ. Ημερομηνία
3,314,250	1,000.00	3.25	Πργμ/Πργμ	20/03/2050	30	---	20/03	3.25	1	ΟΕΔ-ΣΤΘ-200350-30Χ-3,250-1,000	---	---	---	---	---	---	---
2,000,000	1,000.00	2.00	Πργμ/Πργμ	22/04/2027	7	---	22/04	2.00	1	ΟΕΔ-ΣΤΘ-220427-07Χ-2,000-1,000	---	---	---	---	---	---	99.9000 A 22/04/2020
2,500,000	1,000.00	1.88	Πργμ/Πργμ	23/07/2026	7	---	23/07	1.88	1	ΟΕΔ-ΣΤΘ-230726-07Χ-1,875-1,000	---	---	---	---	---	---	---

**Σημειώσεις Ομολόγων Ελλ. Δημοσίου**

Ο Όγκος Συναλλαγών υπολογίζεται ως (Τεμάχια) \* (Ονομαστική Τιμή). Η Αξία Συναλλαγών υπολογίζεται ως (Τεμάχια) \* (Ονομαστική Τιμή) \* (Τιμή %) + (Δεδουλευμένοι Τόκοι)

Η Αξία του τρέχοντος τοκομεριδίου για τις εκδόσεις Ονομαστικής Αξίας 0,01 ευρώ, αναφέρεται σε Ονομαστική Αξία 100 ευρώ.

FLR (= Floating Interest Rate) Ομόλογο Μεταβλητού Επιτοκίου.

[1] - Η Ημερομηνία Λήξης της τοκοφόρου περιόδου και η Ημερομηνία Πληρωμής του τοκομεριδίου.



**Ημερήσιο Δελτίο Τιμών**

Έτος: 141 Αύξων Αριθμός Συνεδρίασης: 150

Ενότητα 5: Ομόλογα Ελληνικού Δημοσίου Διαπραγματεύσιμα με τη Μέθοδο Εκφώνησης - Αντιφώνησης

Τρίτη, 11 Αυγούστου, 2020

Ομόλογα σε Κυκλοφορία	Νόμισμα / Ελάχιστη διαπραγ.	Ημερομηνία Πληρ.	Αξία τρέχοντος τοκομεριδίου	Σημείωση	Τοκομερίδιο	Μονάδα διαπίσης	Ημερ/νία Έκδοσης	Διάρκεια (έτη)	Σημερινό επιτόκιο	Υ.Δ.Τ σε ημέρες	Ομόλογα	Τελευταία τιμή προηγ.	Τελευτ. Τιμή	Εκφ. τοις μετρητοίς (€) Αγορ. / Πώλ Ημερομηνία	Συναλλαγές σε τμχ	Ελάχιστο ζωής	Μέγιστο ζωής		
<b>Νομικών Προσώπων και Εταιρειών σε Συνάλλαγμα και Ευρο</b>																			
0	GBP / 10	01/12	0.25	---	63	1	01/12/1928	100	2.5	360	Ε.Κ.Τ.Ε.	---	---	---	---	---	---		
103,746	GBP / 10	01/12	0.25	---	61	1	01/12/1930	98	2.5	360	Ε.Κ.Τ.Ε. σειρά	2.27	05/02/1996	2.27	Π	05/02/1996	---	2.27	2.27

**Σημειώσεις Ομολόγων Ελλ. Δημοσίου**

Υ.Δ.Τ: Υπολογισμός Δεδουλευμένων Τόκων.

FLR (= Floating Interest Rate) Ομόλογο Μεταβλητού Επιτοκίου.

Η ελάχιστη διαπραγματεύσιμη Ονομαστική Αξία για όλους τους Άυλους Τίτλους του Δημοσίου είναι τα 100 Ευρώ.

(μψρ-0)

**Πίνακας Μελών Χρηματιστηρίου Αθηνών και Μελών ΕΤ.ΕΚ.**

Επωνυμία	Διεύθυνση	Τηλέφωνο	Φαξ	Αγορά Μετοχών			Αγορά Παραγώγων		Μέλη ΕΤ.ΕΚ.	
				Μέλος Αγοράς	Μέλος εξ Αποστάσεως	Ειδικός Διαπρήτης	Διαπρήτης	Ειδικός Διαπρήτης	Γενικό Εκκαθιστικό	Άμεσο Εκκαθιστικό
AEONIC SECURITIES C.I.F. P.L.C.	ΛΑΪΟΥ 6, ΓΡ. 301B, ANNA COURT ,	35725337600			a					
ALPHA ΤΡΑΠΕΖΑ Α.Ε.	ΣΤΑΔΙΟΥ 40, ΑΘΗΝΑ	(210)-3265546	(210)-3265811						a	
	ΛΕΩΦ. ΑΘΗΝΩΝ 103, ΑΘΗΝΑ	+30 2103436820	210-3436270							
	ΣΤΑΔΙΟΥ 40, ΑΘΗΝΑ	(210)-3260000	(210)-3264116							
ARGUS STOCKBROKERS LTD	25 ΛΕΩΦΟΡΟΣ ΔΗΜΟΣΘΕΝΗ ΣΕΒΕΡΗ 25 ,	0035722717000		a	a		a			
ATLANTIC SECURITIES LTD	ΠΡΟΔΡΟΜΟΥ 37 37,	0035722445400		a						
ATLANTIC SECURITIES LTD	ΠΡΟΔΡΟΜΟΥ 37 ,	0035722445400			a					
ΑΧΩΝ ΧΡΗΜΑΤΙΣΤΗΡΙΑΚΗ Α.Ε.Π.Ε.Υ.	ΣΤΑΔΙΟΥ 48 48, ΑΘΗΝΑ	2103363800		a			a			
ΒΕΤΑ ΧΡΗΜΑΤΙΣΤΗΡΙΑΚΗ Α.Ε.Π.Ε.Υ.	Λ.ΑΛΕΞΑΝΔΡΑΣ 29 29 , ΑΘΗΝΑ	2106478930		a		a	a			a
BNP PARIBAS SECURITIES SERVICES	ΛΑΜΨΑΚΟΥ 2 2, ΑΘΗΝΑ	2107468500							a	
BOFA SECURITIES EUROPE SA	112 AVENUE KL?BER 75116 ,	+33 153655555		a	a					
CAPITAL ΑΧΕΠΕΥ	ΜΗΤΡΟΠΟΛΕΩΣ 58 58, ΑΘΗΝΑ	2103369700		a			a			
CFS ΧΡΗΜΑΤΙΣΤΗΡΙΑΚΗ Α.Ε.Π.Ε.Υ.	ΠΑΠΑΡΡΗΓΟΠΟΥΛΟΥ 3 3, ΑΘΗΝΑ	2103360800		a						
CITIGROUP GLOBAL MARKETS EUROPE AG	REUTERWEG 16 FRANKFURT 16,	+49 691366-0		a	a					
CITIGROUP GLOBAL MARKETS LIMITED	33 CANADA SQUARE -CANARY WHARF 1,	+44 02079864000		a	a					
CREDIT SUISSE SECURITIES (EUROPE) LIMITED	ONE CABOT SQUARE 1 , LONDON	+44 2078888888		a	a					
CREDIT SUISSE SECURITIES SOCIEDAD DE VALORES SA	CALLE AYALA 42, 3A PLANTA-B MADRID ,	+34917916000		a	a					
DEUTSCHE BANK AG	GREAT WINCHESTER STREET 1 , LONDON	+44 20 754 54209	00441133361437		a					
EUROBANK EQUITIES Α.Ε.Π.Ε.Υ.	ΦΙΛΕΛΛΗΝΩΝ 10 & ΞΕΝΟΦΩΝΤΟΣ 13 , ΑΘΗΝΑ	2103720000		a		a	a			a
EUROCORP Α.Ε.Π.Ε.Υ.	ΠΛ.ΦΙΛΙΚΗΣ ΕΤΑΙΡΕΙΑΣ 14 14, ΑΘΗΝΑ	2107263600		a			a			a
EUROTRUST ΧΡΗΜΑΤΙΣΤΗΡΙΑΚΗ Α.Ε.Π.Ε.Υ.	ΣΕΒΑΣΤΟΥΠΟΛΕΩΣ 113 113, ΑΘΗΝΑ	2103363100		a						
EUROXX ΧΡΗΜΑΤΙΣΤΗΡΙΑΚΗ Α.Ε.Π.Ε.Υ.	ΠΑΛΑΙΟΛΟΓΟΥ 7, ΧΑΛΑΝΔΡΙ	(210)-6879400	(210)-6879401				a	a		a
	ΠΑΛΑΙΟΛΟΓΟΥ 7, ΧΑΛΑΝΔΡΙ	+30 2106879400	210-6879401							
GLOBAL CAPITAL SECURITIES & FINANCIAL SERVICES LTD	Λ.ΑΡΧΙΕΠΙΣΚΟΠΟΥ ΜΑΚΑΡΙΟΥ Γ50 50,	0035722710710		a	a					
HSBC FRANCE	Λ.ΜΕΣΣΟΓΕΙΩΝ 109-111 109-111,	2106960000							a	
INDEX ΧΡΗΜΑΤΙΣΤΗΡΙΑΚΗ Α.Ε.Π.Ε.Υ.	ΔΡΑΓΑΤΣΑΝΙΟΥ 6 6, ΑΘΗΝΑ	2103213920		a						
LAIKI FINANCIAL SERVICES LTD	ΛΕΩΦ. ΒΥΡΩΝΟΣ 26, ΛΕΥΚΩΣΙΑ ΚΥΠΡΟΥ	357 22367367	357 22718567		a					
MEGA EQUITY SECURITIES & FINANCIAL SERVICES PUBLIC LTD	ΛΕΩΦ.ΓΡΙΒΑ ΔΙΓΕΝΗ 42-44 42-44,	0035722711711		a	a		a			
MERIT ΧΡΗΜΑΤΙΣΤΗΡΙΑΚΗ Α.Ε.Π.Ε.Υ.	ΣΟΦΟΚΛΕΟΥΣ 5 5, ΑΘΗΝΑ	2103671880		a		a	a			a
MERRILL LYNCH INTERNATIONAL	2 KING EDWARD STREET 2 , LONDON	+44 20276281000		a	a					
ΝΥΝΤΙΟΥΣ ΧΡΗΜΑΤΙΣΤΗΡΙΑΚΗ Α.Ε.Π.Ε.Υ.	ΔΡΑΓΑΤΣΑΝΙΟΥ 6 6, ΑΘΗΝΑ	2103350599		a						
ONE PLUS CAPITAL LIMITED	75 PRODRΟΜΟΥ AVENUE NICOSIA 1307 ,	35722873760		a	a					
PROCHOICE CHRIMATISTIRIAKI LTD	ΛΕΩΦ.ΣΠΥΡΟΥ ΚΥΠΡΙΑΝΟΥ 57, ΑΚΙΝΗΤΑ Φ 57,	035724661192		a	a					



**Πίνακας Μελών Χρηματιστηρίου Αθηνών και Μελών ΕΤ.ΕΚ.**

Επωνυμία	Διεύθυνση	Τηλέφωνο	Φαξ	Αγορά Μετοχών			Αγορά Παραγώγων		Μέλη ΕΤ.ΕΚ.	
				Μέλος Αγοράς	Μέλος εξ Αποστάσεως	Ειδικός Διαπρήτης	Διαπρήτης	Ειδικός Διαπρήτης	Γενικό Εκκαθ/στικό	Άμεσο Εκκαθ/στικό
SHARELINK SECURITIES & FINANCIAL SERVICES LTD				a	a		a			
HOUSE-ΘΕΟΤΟΚΗ 6 ΜΕΓΑΡΟ ΕΛΛΗΝΑ 6 ,		+357 22554200								
SOCIETE GENERALE S.A.				a	a		a			
17 COURS VALMY, CEDEX ,		+157290504								
SOLIDUS SECURITIES Α.Ε.Π.Ε.Υ.				a			a			a
ΛΟΥΙΖΗΣ ΡΙΑΝΚΟΥΡ 64 64, ΑΘΗΝΑ		2106900600								
THE CYPRUS INVESTMENT & SECURITIES CORPORATION LTD				a	a					
ΛΕΩΦ. ΛΕΜΕΣΟΥ 154 154,		0035722121700								
UBS EUROPE SE				a	a					
OPERNTURM, BOCKENHEIMER LANDSTRASSE 2-4 ,		496921790								
UBS LIMITED					a					
FINSBURY AVENUE 1 , LONDON		+44 2075687135								
Α. ΣΑΡΡΗΣ ΧΡΗΜΑΤΙΣΤΗΡΙΑΚΗ Α.Ε.Π.Ε.Υ.				a						
ΔΡΑΓΑΤΣΑΝΙΟΥ 6 6, ΑΘΗΝΑ		2103367700								
ΑΛΦΑ FINANCE ΛΕΠΕΥ				a		a	a	a		a
MERLIN 5 5, ΑΘΗΝΑ		2103677400								
Γ. Α. ΠΕΡΒΑΝΑΣ ΧΡΗΜΑΤΙΣΤΗΡΙΑΚΗ Α.Ε.Π.Ε.Υ				a						
ΣΟΦΟΚΛΕΟΥΣ 7-9 7-9, ΑΘΗΝΑ		2103727200								
ΔΥΝΑΜΙΚΗ ΧΡΗΜΑΤΙΣΤΗΡΙΑΚΗ Α.Ε.Π.Ε.Υ				a			a			a
ΤΡΑΜΕΩΝ 2 & Λ.ΣΥΓΓΡΟΥ 223 , ΝΕΑ ΣΜΥΡΝΗ		2103677700								
ΕΘΝΙΚΗ ΤΡΑΠΕΖΑ ΤΗΣ ΕΛΛΑΔΟΣ Α.Ε.				a		a	a			a
ΑΚΑΔΗΜΙΑΣ 68, ΑΘΗΝΑ	(210)-3328817	(210)-3328678								
ΑΙΟΛΟΥ 86, ΑΘΗΝΑ	(210)-3341000	(210)-3228187								
ΕΘΝΙΚΗ ΧΡΗΜΑΤΙΣΤΗΡΙΑΚΗ Α.Ε.Π.Ε.Υ.				a		a	a	a		
ΛΕΩΦ. ΚΗΦΙΣΙΑΣ 66 (ΚΤΗΡΙΟ Α) 66, ΜΑΡΟΥΣΙ	2107720000									
ΕΛΛΗΝΙΚΗ ΤΡΑΠΕΖΑ (ΕΠΕΝΔΥΣΕΙΣ) ΛΤΔ					a					
ΛΕΩΦ.ΚΥΡΙΑΚΟΥ ΜΑΤΣΗ 31 - ΤΘ 24747 , ΛΕΥΚΩΣΙΑ ΚΥΠΡΟΥ	+357 22500100	357 22500110								
ΕΛΛΗΝΟΑΜΕΡΙΚΑΝΙΚΗ ΧΡΗΜΑΤΙΣΤΗΡΙΑΚΗ ΛΕΠΕΥ				a		a	a			a
ΑΝΔΡΕΑ ΠΑΠΑΝΔΡΕΟΥ 27 27, ΜΑΡΟΥΣΙ	2103311100									
Ι. Χ. ΜΑΥΡΙΚΗΣ ΧΡΗΜΑΤΙΣΤΗΡΙΑΚΗ Α.Ε.Π.Ε.Υ				a						
ΣΟΦΟΚΛΕΟΥΣ 5 5, ΑΘΗΝΑ	2103216730									
ΚΑΠΠΑ ΧΡΗΜΑΤΙΣΤΗΡΙΑΚΗ Α.Ε.Π.Ε.Υ.				a			a			
ΒΑΛΛΩΡΙΤΟΥ 15 15, ΑΘΗΝΑ	2103678600									
ΚΑΡΑΜΑΝΩΦ ΧΡΗΜΑΤΙΣΤΗΡΙΑΚΗ Α.Ε.Π.Ε.Υ.				a						
ΠΛ.ΑΓ.ΘΕΟΔΩΡΩΝ 2 2, ΑΘΗΝΑ	2103212947									
ΚΥΚΛΟΣ ΧΡΗΜΑΤΙΣΤΗΡΙΑΚΗ Α.Ε.Π.Ε.Υ.				a			a			a
ΠΑΝΕΠΙΣΤΗΜΙΟΥ 39 39, ΑΘΗΝΑ	2103364300									
ΛΕΩΝ ΔΕΠΟΛΑΣ ΧΡΗΜΑΤΙΣΤΗΡΙΑΚΗ Α.Ε.Π.Ε.Υ.				a		a	a			
ΧΡΗΣΤΟΥ ΛΑΔΑ 1 1, ΑΘΗΝΑ	2103213276 -28									
Ν. ΧΡΥΣΟΧΟΙΔΗΣ ΧΡΗΜΑΤΙΣΤΗΡΙΑΚΗ Α.Ε.Π.Ε.Υ				a			a			a
ΣΟΦΟΚΛΕΟΥΣ 7-9 7-9, ΑΘΗΝΑ	2103213913									
ΠΑΝΤΕΛΑΚΗΣ ΧΡΗΜΑΤΙΣΤΗΡΙΑΚΗ Α.Ε.Π.Ε.Υ				a		a	a	a		
ΕΘΝΙΚΗΣ ΑΝΤΙΣΤΑΣΕΩΣ 57, ΚΤΙΡΙΟ Β 57, ΧΑΛΑΝΔΡΙ	2106965000									
ΠΕΙΡΑΙΩΣ Α.Ε.Π.Ε.Υ.				a		a	a	a		a
ΣΤΑΔΙΟΥ 10 10, ΑΘΗΝΑ	2103354100									
ΠΗΓΑΣΟΣ ΧΡΗΜΑΤΙΣΤΗΡΙΑΚΗ Α.Ε.Π.Ε.Υ.				a			a			
ΒΑΛΛΩΡΙΤΟΥ 17 & ΑΜΕΡΙΚΗΣ 17 , ΑΘΗΝΑ	2103670700									
ΣΤ. ΕΜ. ΛΑΥΡΕΝΤΑΚΗΣ ΧΡΗΜΑΤΙΣΤΗΡΙΑΚΗ Α.Ε.Π.Ε.Υ.				a			a			
ΣΟΦΟΚΛΕΟΥΣ 7-9 7-9, ΑΘΗΝΑ	2103213336									
ΤΡΑΠΕΖΑ EUROBANK ΑΕ										a
ΟΘΩΝΟΣ 8 , ΑΘΗΝΑ	2103337000									
ΤΡΑΠΕΖΑ ΟΡΤΙΜΑ BANK Α.Ε.				a		a	a	a		a
ΑΙΓΑΛΕΙΑΣ 32 & ΠΑΡΑΔΕΙΣΟΥ 32 , ΜΑΡΟΥΣΙ	2108173111									
ΤΡΑΠΕΖΑ ΠΕΙΡΑΙΩΣ Α.Ε.				a			a			a
ΑΜΕΡΙΚΗΣ 4, ΑΘΗΝΑ	(210)-3335000	(210)-3335079								
	(210)-3335918	(210)-3254207								
ΑΜΕΡΙΚΗΣ 4, ΑΘΗΝΑ	+30 2103335000	210-3335079								

**Πίνακας Μετοχών Υπό Ειδική Διαπραγμάτευση**

Χρεόγραφο	Κατηγορία Διαπραγμάτευσης
Ειδικός Διαπραγματευτής	Έναρξη Ειδικής Διαπραγμάτευσης
<b>MLS ΠΛΗΡΟΦΟΡΙΚΗ (ΚΟ)</b>	<b>Κατάσταση σε Αναστολή</b>
ΠΕΙΡΑΙΩΣ Α.Ε.Π.Ε.Υ.	01/08/2019
<b>ALPHA ETF FTSE Athex Large Cap</b>	<b>Διαπραγματεύσιμα Αμοιβαία Κεφάλαια (Δ.Α.Κ.)</b>
ΑΛΦΑ FINANCE ΑΕΠΕΥ	02/01/1900
ΕΘΝΙΚΗ ΧΡΗΜΑΤΙΣΤΗΡΙΑΚΗ Α.Ε.Π.Ε.Υ.	02/01/1900
<b>A.S. COMPANY (ΚΟ)</b>	<b>Κύρια Αγορά</b>
EUROBANK EQUITIES Α.Ε.Π.Ε.Υ.	01/04/2019
<b>ALPHA BANK (ΚΟ)</b>	<b>Κύρια Αγορά</b>
EUROBANK EQUITIES Α.Ε.Π.Ε.Υ.	22/10/2006
MERIT ΧΡΗΜΑΤΙΣΤΗΡΙΑΚΗ Α.Ε.Π.Ε.Υ.	03/09/2012
ΑΛΦΑ FINANCE ΑΕΠΕΥ	29/02/2016
ΕΘΝΙΚΗ ΧΡΗΜΑΤΙΣΤΗΡΙΑΚΗ Α.Ε.Π.Ε.Υ.	02/01/1900
ΕΛΛΗΝΟΑΜΕΡΙΚΑΝΙΚΗ ΧΡΗΜΑΤΙΣΤΗΡΙΑΚΗ ΑΕΠΕΥ	25/07/2014
ΛΕΩΝ ΔΕΠΟΛΑΣ ΧΡΗΜΑΤΙΣΤΗΡΙΑΚΗ Α.Ε.Π.Ε.Υ.	04/01/2016
ΠΕΙΡΑΙΩΣ Α.Ε.Π.Ε.Υ.	28/05/2009
<b>ΑΤΤΙΚΑ ΣΥΜΜΕΤΟΧΩΝ (ΚΟ)</b>	<b>Κύρια Αγορά</b>
ΕΛΛΗΝΟΑΜΕΡΙΚΑΝΙΚΗ ΧΡΗΜΑΤΙΣΤΗΡΙΑΚΗ ΑΕΠΕΥ	28/12/2017
<b>ΑΤΤΙΚΑ BANK Α.Τ.Ε. (ΚΟ)</b>	<b>Κύρια Αγορά</b>
EUROBANK EQUITIES Α.Ε.Π.Ε.Υ.	11/11/2019
EUROXX ΧΡΗΜΑΤΙΣΤΗΡΙΑΚΗ Α.Ε.Π.Ε.Υ.	22/01/2016
ΠΕΙΡΑΙΩΣ Α.Ε.Π.Ε.Υ.	20/09/2017
<b>AUTOHELLAS (ΚΟ)</b>	<b>Κύρια Αγορά</b>
EUROXX ΧΡΗΜΑΤΙΣΤΗΡΙΑΚΗ Α.Ε.Π.Ε.Υ.	02/07/2018
ΑΛΦΑ FINANCE ΑΕΠΕΥ	01/07/2019
<b>AVE (ΚΟ)</b>	<b>Κύρια Αγορά</b>
EUROXX ΧΡΗΜΑΤΙΣΤΗΡΙΑΚΗ Α.Ε.Π.Ε.Υ.	05/06/2020
<b>BRIQ PROPERTIES (ΚΟ)</b>	<b>Κύρια Αγορά</b>
EUROBANK EQUITIES Α.Ε.Π.Ε.Υ.	09/09/2019
<b>BYTE COMPUTER (ΚΟ)</b>	<b>Κύρια Αγορά</b>
MERIT ΧΡΗΜΑΤΙΣΤΗΡΙΑΚΗ Α.Ε.Π.Ε.Υ.	04/08/2008
<b>CENERGY HOLDINGS (ΚΑ)</b>	<b>Κύρια Αγορά</b>
EUROBANK EQUITIES Α.Ε.Π.Ε.Υ.	02/01/2016
ΑΛΦΑ FINANCE ΑΕΠΕΥ	02/01/2016
<b>CNL CAPITAL (ΚΟ)</b>	<b>Κύρια Αγορά</b>
MERIT ΧΡΗΜΑΤΙΣΤΗΡΙΑΚΗ Α.Ε.Π.Ε.Υ.	01/10/2018
<b>COCA-COLA HBC AG (ΚΟ)</b>	<b>Κύρια Αγορά</b>
ΕΘΝΙΚΗ ΧΡΗΜΑΤΙΣΤΗΡΙΑΚΗ Α.Ε.Π.Ε.Υ.	02/01/1900
ΠΕΙΡΑΙΩΣ Α.Ε.Π.Ε.Υ.	04/05/2015
<b>EUROBANK HOLDINGS (ΚΟ)</b>	<b>Κύρια Αγορά</b>
EUROBANK EQUITIES Α.Ε.Π.Ε.Υ.	01/06/2012
MERIT ΧΡΗΜΑΤΙΣΤΗΡΙΑΚΗ Α.Ε.Π.Ε.Υ.	06/11/2017
ΑΛΦΑ FINANCE ΑΕΠΕΥ	09/01/2006
ΕΘΝΙΚΗ ΧΡΗΜΑΤΙΣΤΗΡΙΑΚΗ Α.Ε.Π.Ε.Υ.	02/01/1900
ΕΛΛΗΝΟΑΜΕΡΙΚΑΝΙΚΗ ΧΡΗΜΑΤΙΣΤΗΡΙΑΚΗ ΑΕΠΕΥ	25/07/2014
ΛΕΩΝ ΔΕΠΟΛΑΣ ΧΡΗΜΑΤΙΣΤΗΡΙΑΚΗ Α.Ε.Π.Ε.Υ.	30/11/2018
ΠΕΙΡΑΙΩΣ Α.Ε.Π.Ε.Υ.	28/09/2009
<b>FOURLIS ΣΥΜΜΕΤΟΧΩΝ (ΚΟ)</b>	<b>Κύρια Αγορά</b>
EUROBANK EQUITIES Α.Ε.Π.Ε.Υ.	01/12/2016
ΠΕΙΡΑΙΩΣ Α.Ε.Π.Ε.Υ.	06/03/2017
<b>INTERCONTINENTAL (ΚΟ)</b>	<b>Κύρια Αγορά</b>
ΛΕΩΝ ΔΕΠΟΛΑΣ ΧΡΗΜΑΤΙΣΤΗΡΙΑΚΗ Α.Ε.Π.Ε.Υ.	03/06/2019
<b>INTRACOM HOLDINGS (ΚΟ)</b>	<b>Κύρια Αγορά</b>
ΛΕΩΝ ΔΕΠΟΛΑΣ ΧΡΗΜΑΤΙΣΤΗΡΙΑΚΗ Α.Ε.Π.Ε.Υ.	08/10/2018
<b>JUMBO (ΚΟ)</b>	<b>Κύρια Αγορά</b>
EUROBANK EQUITIES Α.Ε.Π.Ε.Υ.	25/05/2020
MERIT ΧΡΗΜΑΤΙΣΤΗΡΙΑΚΗ Α.Ε.Π.Ε.Υ.	06/11/2017
ΠΕΙΡΑΙΩΣ Α.Ε.Π.Ε.Υ.	06/03/2017
<b>LAMDA DEVELOPMENT (ΚΟ)</b>	<b>Κύρια Αγορά</b>
EUROBANK EQUITIES Α.Ε.Π.Ε.Υ.	08/12/2014
ΠΑΝΤΕΛΑΚΗΣ ΧΡΗΜΑΤΙΣΤΗΡΙΑΚΗ Α.Ε.Π.Ε.Υ.	06/11/2017
ΠΕΙΡΑΙΩΣ Α.Ε.Π.Ε.Υ.	29/06/2017
<b>MARFIN INVESTMENT GROUP (ΚΟ)</b>	<b>Κύρια Αγορά</b>
ΠΕΙΡΑΙΩΣ Α.Ε.Π.Ε.Υ.	02/02/2009
<b>PROFILE (ΚΟ)</b>	<b>Κύρια Αγορά</b>
ΠΑΝΤΕΛΑΚΗΣ ΧΡΗΜΑΤΙΣΤΗΡΙΑΚΗ Α.Ε.Π.Ε.Υ.	01/07/2019
<b>QUEST ΣΥΜΜΕΤΟΧΩΝ (ΚΟ)</b>	<b>Κύρια Αγορά</b>
ΒΕΤΑ ΧΡΗΜΑΤΙΣΤΗΡΙΑΚΗ Α.Ε.Π.Ε.Υ.	26/03/2018
EUROBANK EQUITIES Α.Ε.Π.Ε.Υ.	28/01/2019

**Πίνακας Μετοχών Υπό Ειδική Διαπραγμάτευση**

Χρεόγραφο	Κατηγορία Διαπραγμάτευσης
Ειδικός Διαπραγματευτής	Έναρξη Ειδικής Διαπραγμάτευσης
<b>ΤΙΤΑΝ CEMENT (ΚΑ)</b>	<b>Κύρια Αγορά</b>
EUROBANK EQUITIES Α.Ε.Π.Ε.Υ.	06/11/2019
<b>ΥΙΟΗΛΣΟ SA/ΝΥ (ΚΑ)</b>	<b>Κύρια Αγορά</b>
EUROBANK EQUITIES Α.Ε.Π.Ε.Υ.	04/03/2014
MERIT ΧΡΗΜΑΤΙΣΤΗΡΙΑΚΗ Α.Ε.Π.Ε.Υ.	17/03/2014
ΑΛΦΑ FINANCE ΑΕΠΕΥ	11/03/2008
<b>ΑΒΑΣ Α.Ε. (ΚΟ)</b>	<b>Κύρια Αγορά</b>
EUROBANK EQUITIES Α.Ε.Π.Ε.Υ.	14/12/2015
<b>ΑΔΜΗΕ ΣΥΜΜΕΤΟΧΩΝ Α.Ε. (ΚΟ)</b>	<b>Κύρια Αγορά</b>
ΕΛΛΗΝΟΑΜΕΡΙΚΑΝΙΚΗ ΧΡΗΜΑΤΙΣΤΗΡΙΑΚΗ ΑΕΠΕΥ	09/03/2020
ΠΕΙΡΑΙΩΣ Α.Ε.Π.Ε.Υ.	29/06/2017
<b>ΓΕΚ ΤΕΡΝΑ (ΚΟ)</b>	<b>Κύρια Αγορά</b>
ΠΕΙΡΑΙΩΣ Α.Ε.Π.Ε.Υ.	29/08/2019
<b>ΔΕΗ (ΚΟ)</b>	<b>Κύρια Αγορά</b>
EUROBANK EQUITIES Α.Ε.Π.Ε.Υ.	22/10/2006
MERIT ΧΡΗΜΑΤΙΣΤΗΡΙΑΚΗ Α.Ε.Π.Ε.Υ.	06/11/2017
ΑΛΦΑ FINANCE ΑΕΠΕΥ	09/01/2006
ΕΘΝΙΚΗ ΧΡΗΜΑΤΙΣΤΗΡΙΑΚΗ Α.Ε.Π.Ε.Υ.	02/01/1900
ΕΛΛΗΝΟΑΜΕΡΙΚΑΝΙΚΗ ΧΡΗΜΑΤΙΣΤΗΡΙΑΚΗ ΑΕΠΕΥ	01/09/2014
ΠΕΙΡΑΙΩΣ Α.Ε.Π.Ε.Υ.	28/09/2009
<b>ΕΘΝΙΚΗ ΤΡΑΠΕΖΑ (ΚΟ)</b>	<b>Κύρια Αγορά</b>
EUROBANK EQUITIES Α.Ε.Π.Ε.Υ.	22/10/2006
MERIT ΧΡΗΜΑΤΙΣΤΗΡΙΑΚΗ Α.Ε.Π.Ε.Υ.	03/09/2012
ΑΛΦΑ FINANCE ΑΕΠΕΥ	09/01/2006
ΕΘΝΙΚΗ ΧΡΗΜΑΤΙΣΤΗΡΙΑΚΗ Α.Ε.Π.Ε.Υ.	02/01/1900
ΕΛΛΗΝΟΑΜΕΡΙΚΑΝΙΚΗ ΧΡΗΜΑΤΙΣΤΗΡΙΑΚΗ ΑΕΠΕΥ	25/07/2014
ΛΕΩΝ ΔΕΠΟΛΑΣ ΧΡΗΜΑΤΙΣΤΗΡΙΑΚΗ Α.Ε.Π.Ε.Υ.	20/05/2015
ΠΕΙΡΑΙΩΣ Α.Ε.Π.Ε.Υ.	08/09/2008
<b>ΕΚΤΕΡ (ΚΟ)</b>	<b>Κύρια Αγορά</b>
EUROBANK EQUITIES Α.Ε.Π.Ε.Υ.	16/10/2017
ΛΕΩΝ ΔΕΠΟΛΑΣ ΧΡΗΜΑΤΙΣΤΗΡΙΑΚΗ Α.Ε.Π.Ε.Υ.	21/05/2018
<b>ΕΛΑΣΤΡΟΝ (ΚΟ)</b>	<b>Κύρια Αγορά</b>
ΛΕΩΝ ΔΕΠΟΛΑΣ ΧΡΗΜΑΤΙΣΤΗΡΙΑΚΗ Α.Ε.Π.Ε.Υ.	20/02/2017
<b>ΕΛΒΑΛΧΑΛΚΟΡ (ΚΟ)</b>	<b>Κύρια Αγορά</b>
EUROBANK EQUITIES Α.Ε.Π.Ε.Υ.	07/05/2018
ΑΛΦΑ FINANCE ΑΕΠΕΥ	07/05/2018
<b>ΕΛΛΑΚΤΩΡ (ΚΟ)</b>	<b>Κύρια Αγορά</b>
EUROXX ΧΡΗΜΑΤΙΣΤΗΡΙΑΚΗ Α.Ε.Π.Ε.Υ.	24/09/2018
ΑΛΦΑ FINANCE ΑΕΠΕΥ	18/03/2019
ΕΘΝΙΚΗ ΧΡΗΜΑΤΙΣΤΗΡΙΑΚΗ Α.Ε.Π.Ε.Υ.	02/01/1900
ΠΕΙΡΑΙΩΣ Α.Ε.Π.Ε.Υ.	22/10/2018
<b>ΕΛΛΗΝ. ΧΡΗΜΑΤΙΣΤΗΡΙΑ Χ.Α. (ΚΟ)</b>	<b>Κύρια Αγορά</b>
ΕΘΝΙΚΗ ΧΡΗΜΑΤΙΣΤΗΡΙΑΚΗ Α.Ε.Π.Ε.Υ.	02/01/1900
ΕΛΛΗΝΟΑΜΕΡΙΚΑΝΙΚΗ ΧΡΗΜΑΤΙΣΤΗΡΙΑΚΗ ΑΕΠΕΥ	01/09/2014
ΠΕΙΡΑΙΩΣ Α.Ε.Π.Ε.Υ.	04/05/2015
<b>ΕΛΛΗΝΙΚΑ ΠΕΤΡΕΛΑΙΑ (ΚΟ)</b>	<b>Κύρια Αγορά</b>
ΕΛΛΗΝΟΑΜΕΡΙΚΑΝΙΚΗ ΧΡΗΜΑΤΙΣΤΗΡΙΑΚΗ ΑΕΠΕΥ	14/09/2015
ΠΕΙΡΑΙΩΣ Α.Ε.Π.Ε.Υ.	20/03/2017
<b>ΕΛΤΟΝ (ΚΟ)</b>	<b>Κύρια Αγορά</b>
ΒΕΤΑ ΧΡΗΜΑΤΙΣΤΗΡΙΑΚΗ Α.Ε.Π.Ε.Υ.	03/09/2012
ΛΕΩΝ ΔΕΠΟΛΑΣ ΧΡΗΜΑΤΙΣΤΗΡΙΑΚΗ Α.Ε.Π.Ε.Υ.	01/04/2019
<b>ΕΝΤΕΡΣΟΦΤ (ΚΟ)</b>	<b>Κύρια Αγορά</b>
EUROBANK EQUITIES Α.Ε.Π.Ε.Υ.	22/06/2020
<b>ΕΥΔΑΠ (ΚΟ)</b>	<b>Κύρια Αγορά</b>
EUROBANK EQUITIES Α.Ε.Π.Ε.Υ.	10/06/2019
ΑΛΦΑ FINANCE ΑΕΠΕΥ	27/01/2020
<b>ΕΥΡΩΠΑΪΚΗ ΠΙΣΤΗ (ΚΟ)</b>	<b>Κύρια Αγορά</b>
EUROBANK EQUITIES Α.Ε.Π.Ε.Υ.	08/07/2019
ΠΑΝΤΕΛΑΚΗΣ ΧΡΗΜΑΤΙΣΤΗΡΙΑΚΗ Α.Ε.Π.Ε.Υ.	15/07/2019
<b>ΙΚΤΙΝΟΣ ΕΛΛΑΣ (ΚΟ)</b>	<b>Κύρια Αγορά</b>
EUROBANK EQUITIES Α.Ε.Π.Ε.Υ.	25/02/2019
ΑΛΦΑ FINANCE ΑΕΠΕΥ	01/04/2019
ΕΘΝΙΚΗ ΧΡΗΜΑΤΙΣΤΗΡΙΑΚΗ Α.Ε.Π.Ε.Υ.	02/01/1900
<b>ΚΑΡΑΜΟΛΕΓΚΟΣ (ΚΟ)</b>	<b>Κύρια Αγορά</b>
EUROXX ΧΡΗΜΑΤΙΣΤΗΡΙΑΚΗ Α.Ε.Π.Ε.Υ.	04/10/2019
<b>ΚΛΟΥΚΙΝΑΣ - ΛΑΠΠΑΣ (ΚΟ)</b>	<b>Κύρια Αγορά</b>
ΒΕΤΑ ΧΡΗΜΑΤΙΣΤΗΡΙΑΚΗ Α.Ε.Π.Ε.Υ.	22/09/2014

**Πίνακας Μετοχών Υπό Ειδική Διαπραγμάτευση**

Χρεόγραφο	Κατηγορία Διαπραγμάτευσης
Ειδικός Διαπραγματευτής	Έναρξη Ειδικής Διαπραγμάτευσης
<b>ΚΡΙ - ΚΡΙ (ΚΟ)</b>	<b>Κύρια Αγορά</b>
EUROBANK EQUITIES Α.Ε.Π.Ε.Υ.	07/05/2018
ΛΕΩΝ ΔΕΠΟΛΑΣ ΧΡΗΜΑΤΙΣΤΗΡΙΑΚΗ Α.Ε.Π.Ε.Υ.	16/01/2017
<b>ΛΑΜΨΑ (ΚΟ)</b>	<b>Κύρια Αγορά</b>
ΛΕΩΝ ΔΕΠΟΛΑΣ ΧΡΗΜΑΤΙΣΤΗΡΙΑΚΗ Α.Ε.Π.Ε.Υ.	16/01/2017
<b>ΜΟΤΟΡ ΟΙΛ (ΚΟ)</b>	<b>Κύρια Αγορά</b>
EUROBANK EQUITIES Α.Ε.Π.Ε.Υ.	22/10/2006
MERIT ΧΡΗΜΑΤΙΣΤΗΡΙΑΚΗ Α.Ε.Π.Ε.Υ.	25/02/2019
ΕΘΝΙΚΗ ΧΡΗΜΑΤΙΣΤΗΡΙΑΚΗ Α.Ε.Π.Ε.Υ.	02/01/1900
ΕΛΛΗΝΟΑΜΕΡΙΚΑΝΙΚΗ ΧΡΗΜΑΤΙΣΤΗΡΙΑΚΗ ΑΕΠΕΥ	01/09/2014
ΛΕΩΝ ΔΕΠΟΛΑΣ ΧΡΗΜΑΤΙΣΤΗΡΙΑΚΗ Α.Ε.Π.Ε.Υ.	01/04/2019
ΠΕΙΡΑΙΩΣ Α.Ε.Π.Ε.Υ.	04/05/2015
<b>ΜΥΤΙΛΗΝΑΙΟΣ (ΚΟ)</b>	<b>Κύρια Αγορά</b>
EUROBANK EQUITIES Α.Ε.Π.Ε.Υ.	20/09/2017
MERIT ΧΡΗΜΑΤΙΣΤΗΡΙΑΚΗ Α.Ε.Π.Ε.Υ.	25/02/2019
ΑΛΦΑ FINANCE ΑΕΠΕΥ	15/04/2019
ΕΘΝΙΚΗ ΧΡΗΜΑΤΙΣΤΗΡΙΑΚΗ Α.Ε.Π.Ε.Υ.	02/01/1900
ΠΕΙΡΑΙΩΣ Α.Ε.Π.Ε.Υ.	04/05/2015
<b>ΟΛΠ (ΚΟ)</b>	<b>Κύρια Αγορά</b>
EUROBANK EQUITIES Α.Ε.Π.Ε.Υ.	06/02/2019
<b>ΟΠΑΠ (ΚΟ)</b>	<b>Κύρια Αγορά</b>
EUROBANK EQUITIES Α.Ε.Π.Ε.Υ.	22/10/2006
MERIT ΧΡΗΜΑΤΙΣΤΗΡΙΑΚΗ Α.Ε.Π.Ε.Υ.	20/03/2017
ΑΛΦΑ FINANCE ΑΕΠΕΥ	09/01/2006
ΕΘΝΙΚΗ ΧΡΗΜΑΤΙΣΤΗΡΙΑΚΗ Α.Ε.Π.Ε.Υ.	02/01/1900
ΕΛΛΗΝΟΑΜΕΡΙΚΑΝΙΚΗ ΧΡΗΜΑΤΙΣΤΗΡΙΑΚΗ ΑΕΠΕΥ	25/07/2014
ΠΕΙΡΑΙΩΣ Α.Ε.Π.Ε.Υ.	04/05/2015
<b>ΟΤΕ (ΚΟ)</b>	<b>Κύρια Αγορά</b>
EUROBANK EQUITIES Α.Ε.Π.Ε.Υ.	22/10/2006
MERIT ΧΡΗΜΑΤΙΣΤΗΡΙΑΚΗ Α.Ε.Π.Ε.Υ.	20/03/2017
ΑΛΦΑ FINANCE ΑΕΠΕΥ	09/01/2006
ΕΘΝΙΚΗ ΧΡΗΜΑΤΙΣΤΗΡΙΑΚΗ Α.Ε.Π.Ε.Υ.	02/01/1900
ΕΛΛΗΝΟΑΜΕΡΙΚΑΝΙΚΗ ΧΡΗΜΑΤΙΣΤΗΡΙΑΚΗ ΑΕΠΕΥ	25/07/2014
ΛΕΩΝ ΔΕΠΟΛΑΣ ΧΡΗΜΑΤΙΣΤΗΡΙΑΚΗ Α.Ε.Π.Ε.Υ.	20/04/2015
ΠΕΙΡΑΙΩΣ Α.Ε.Π.Ε.Υ.	08/09/2008
<b>ΠΑΠΟΥΤΣΑΝΗΣ (ΚΟ)</b>	<b>Κύρια Αγορά</b>
ΒΕΤΑ ΧΡΗΜΑΤΙΣΤΗΡΙΑΚΗ Α.Ε.Π.Ε.Υ.	25/11/2013
ΑΛΦΑ FINANCE ΑΕΠΕΥ	19/11/2018
<b>ΠΕΙΡΑΙΩΣ ΤΡΑΠΕΖΑ (ΚΟ)</b>	<b>Κύρια Αγορά</b>
EUROBANK EQUITIES Α.Ε.Π.Ε.Υ.	22/10/2006
EUROXX ΧΡΗΜΑΤΙΣΤΗΡΙΑΚΗ Α.Ε.Π.Ε.Υ.	15/02/2016
MERIT ΧΡΗΜΑΤΙΣΤΗΡΙΑΚΗ Α.Ε.Π.Ε.Υ.	16/09/2013
ΑΛΦΑ FINANCE ΑΕΠΕΥ	15/04/2019
ΕΘΝΙΚΗ ΧΡΗΜΑΤΙΣΤΗΡΙΑΚΗ Α.Ε.Π.Ε.Υ.	02/01/1900
ΕΛΛΗΝΟΑΜΕΡΙΚΑΝΙΚΗ ΧΡΗΜΑΤΙΣΤΗΡΙΑΚΗ ΑΕΠΕΥ	25/07/2014
ΛΕΩΝ ΔΕΠΟΛΑΣ ΧΡΗΜΑΤΙΣΤΗΡΙΑΚΗ Α.Ε.Π.Ε.Υ.	30/11/2018
ΠΕΙΡΑΙΩΣ Α.Ε.Π.Ε.Υ.	16/02/2009
<b>ΠΕΤΡΟΠΟΥΛΟΣ ΠΕΤΡΟΣ (ΚΟ)</b>	<b>Κύρια Αγορά</b>
EUROBANK EQUITIES Α.Ε.Π.Ε.Υ.	01/04/2019
ΠΑΝΤΕΛΑΚΗΣ ΧΡΗΜΑΤΙΣΤΗΡΙΑΚΗ Α.Ε.Π.Ε.Υ.	16/03/2020
<b>ΠΛΑΙΣΙΟ COMPUTERS (ΚΟ)</b>	<b>Κύρια Αγορά</b>
EUROBANK EQUITIES Α.Ε.Π.Ε.Υ.	02/03/2015
<b>ΠΛΑΣΤΙΚΑ ΘΡΑΚΗΣ (ΚΟ)</b>	<b>Κύρια Αγορά</b>
EUROBANK EQUITIES Α.Ε.Π.Ε.Υ.	26/03/2018
ΑΛΦΑ FINANCE ΑΕΠΕΥ	26/03/2018
<b>ΣΑΡΑΝΤΗΣ ΓΡ. (ΚΟ)</b>	<b>Κύρια Αγορά</b>
ΒΕΤΑ ΧΡΗΜΑΤΙΣΤΗΡΙΑΚΗ Α.Ε.Π.Ε.Υ.	14/05/2012
EUROBANK EQUITIES Α.Ε.Π.Ε.Υ.	24/10/2016
<b>ΣΠΥΡΟΥ ΑΓΡ. ΟΙΚ. (ΚΟ)</b>	<b>Κύρια Αγορά</b>
EUROBANK EQUITIES Α.Ε.Π.Ε.Υ.	02/09/2019
<b>ΤΕΡΝΑ ΕΝΕΡΓΕΙΑΚΗ (ΚΟ)</b>	<b>Κύρια Αγορά</b>
ΠΕΙΡΑΙΩΣ Α.Ε.Π.Ε.Υ.	09/12/2019

**Γνωστοποιήσεις Συναλλαγών - Κατάλογος Υπόχρεων Προσώπων**

Ημερομηνία Υποβολής [1]	Επωνυμία	Λόγος Υποβολής [2]	Υπόχρεος	Ιδιότητα Υποχρέου	Σχέση με τον Υπόχρεο	Ημερομηνία Συναλλαγής	Αγορά	Όγκος Συναλλαγών	Αξία Συναλλαγών	Φύση Συναλλαγής [3]	Είδος Χρηματικού μέσου	Παρατηρήσεις [4]
11/08/2020	EUROBANK ERGASIAS YΠHPPECIZQN KAI CΥMMETOΧΩN A.E.	B	ΒΑΣΙΛΕΙΟΥ ΚΩΝCΤΑΝΤΙΝΟC	Μέλοc ΔC Εκτελεcτικό	Cυνδεόμενο Νομικό Πρόcσωπο	07/08/2020	ΠΑΡΑΓΩΓΩΝ ΧΑ	1,000	37,280.00	A	Παράγωγο	4
11/08/2020	EUROBANK ERGASIAS YΠHPPECIZQN KAI CΥMMETOΧΩN A.E.	B	ΒΑΣΙΛΕΙΟΥ ΚΩΝCΤΑΝΤΙΝΟC	Μέλοc ΔC Εκτελεcτικό	Συνδεόμενο Νομικό Πρόcσωπο	07/08/2020	AΞΙΩΝ ΧΑ	119,862	44,683.11	Π	Μετοχή	1
11/08/2020	EUROBANK ERGASIAS YΠHPPECIZQN KAI CΥMMETOΧΩN A.E.	B	ΒΑΣΙΛΕΙΟΥ ΚΩΝCΤΑΝΤΙΝΟC	Μέλοc ΔC Εκτελεcτικό	Συνδεόμενο Νομικό Πρόcσωπο	07/08/2020	AΞΙΩΝ ΧΑ	119,862	44,683.11	Π	Μετοχή	1
11/08/2020	EUROBANK ERGASIAS YΠHPPECIZQN KAI CΥMMETOΧΩN A.E.	B	ΒΑΣΙΛΕΙΟΥ ΚΩΝCΤΑΝΤΙΝΟC	Μέλοc ΔC Εκτελεcτικό	Συνδεόμενο Νομικό Πρόcσωπο	07/08/2020	AΞΙΩΝ ΧΑ	119,862	44,654.79	A	Μετοχή	1
11/08/2020	EUROBANK ERGASIAS YΠHPPECIZQN KAI CΥMMETOΧΩN A.E.	B	ΒΑΣΙΛΕΙΟΥ ΚΩΝCΤΑΝΤΙΝΟC	Μέλοc ΔC Εκτελεcτικό	Συνδεόμενο Νομικό Πρόcσωπο	10/08/2020	ΠΑΡΑΓΩΓΩΝ ΧΑ	285	10,398.60	A	Παράγωγο	4
11/08/2020	EUROBANK ERGASIAS YΠHPPECIZQN KAI CΥMMETOΧΩN A.E.	B	ΒΑΣΙΛΕΙΟΥ ΚΩΝCΤΑΝΤΙΝΟC	Μέλοc ΔC Εκτελεcτικό	Συνδεόμενο Νομικό Πρόcσωπο	10/08/2020	AΞΙΩΝ ΧΑ	175,575	64,047.04	Π	Μετοχή	1
11/08/2020	EUROBANK ERGASIAS YΠHPPECIZQN KAI CΥMMETOΧΩN A.E.	B	ΒΑΣΙΛΕΙΟΥ ΚΩΝCΤΑΝΤΙΝΟC	Μέλοc ΔC Εκτελεcτικό	Συνδεόμενο Νομικό Πρόcσωπο	10/08/2020	AΞΙΩΝ ΧΑ	163,786	59,982.24	Π	Μετοχή	1
11/08/2020	EUROBANK ERGASIAS YΠHPPECIZQN KAI CΥMMETOΧΩN A.E.	B	ΒΑΣΙΛΕΙΟΥ ΚΩΝCΤΑΝΤΙΝΟC	Μέλοc ΔC Εκτελεcτικό	Συνδεόμενο Νομικό Πρόcσωπο	10/08/2020	AΞΙΩΝ ΧΑ	175,575	64,103.86	A	Μετοχή	1

**Σημειώσεις Γνωστοποιήσεων Συναλλαγών**

Για περισσότερες πληροφορίες επί των γνωστοποιήσεων συναλλαγών επισκεφτείτε την ιστοσελίδα <http://athexgroup.gr/el/web/guest/companies-info-trade-notifications>

[1] - Η Ημερομηνία Υποβολής αφορά την Ημερομηνία που η Γνωστοποίηση παρελήφθει από το Χ.Α.

[2] - Λόγος Υποβολής: Α: Πρόcσωπο που αcκεί Διευθυντικά καθήκοντα, Β: Πρόcσωπο που έχει cτενό δεcμό με πρόcσωπο που αcκεί Διευθυντικά καθήκοντα.

[3] - Φύση Συναλλαγής: Α: Αγορά, Π: Πώληση.

[4] - Παρατηρήcεις: 1 - Λόγω Συμμετοχής ce ΑΜΚ, 2 - Λόγω Εξάcκηcης Δικαιώματοc Προαίρεcηc αγοράc μετοχών που παρέχεται ce προcωπικό, 3 - Λόγω Δωρεάc, 4 - Λόγω Συγχώνευcηc ή Διάcπαcηc κλπ, 5 - Λόγω Μετατροπήc ή Ανταλλαγής Ομολογιών, 6 - Ανταλλε λόγω Προαιρετικήc Δημόcιαc Πρόταcηc.

Υποκείμενη Αγορά				Αγορά Παραγώγων													
Ανωτ Τιμή	Κατωτ Τιμή	Τιμή κλεισ.	Μεταβ.	Μήνας Παράδοσης	Ανοιγμα	Ανωτ Τιμή	Κατωτ Τιμή	Τελ Τιμή	Τιμή κλεισ.	Τελευταία ζήτηση	Τελευταία προσφορά	Τιμή Εκκαθάρισης <sup>1</sup>	Υψηλό ζωής	Χαμηλό ζωής	Πράξεις	Όγκος	Ανοικτές θέσεις
(Μονάδα Διαπραγμάτευσης: 1 Μονάδα Δείκτη x 2€, Χρηματικός Διακανονισμός)																	
FTSE/X.A. Large Cap				Αύγουστος 2020	1,487.50	1,503.75	1,487.00	1,499.50	1,499.50	---	---	---	1,628.00	---	126	296	3,991
1,506.81	1,481.79	1,505.54	1.60%	Σεπτέμβριος 2020	1,488.00	1,496.75	1,484.00	1,492.25	1,492.25	---	---	---	1,598.75	---	26	165	322
				Οκτώβριος 2020	---	---	---	---	1,487.25	---	---	---	---	---	---	---	---
				Δεκέμβριος 2020	---	---	---	---	1,492.50	---	---	---	---	---	---	---	---
				Μάρτιος 2021	---	---	---	---	1,500.00	---	---	---	---	---	---	---	---
				Ιούνιος 2021	---	---	---	---	1,507.50	---	---	---	---	---	---	---	---

Σημειώσεις Παραγώγων

Τις τιμές εκκαθάρισης και τις τελικές ανοικτές θέσεις μπορείτε να τις ανακτήσετε στο ακόλουθο path <http://www.helex.gr/el/web/guest/statistics-end-of-day-derivatives>

Υποκείμενη Αγορά				Αγορά Παραγώγων														
Ανωτ Τιμή	Κατωτ Τιμή	Τιμή κλεισ.	Μεταβ.	Μήνας Παράδοσης	Άνοιγμα	Ανωτ Τιμή	Κατωτ Τιμή	Τελ Τιμή	Τιμή κλεισ.	Τελευταία ζήτηση	Τελευταία προσφορά	Τιμή Εκκαθάρισης*	Υψηλό ζωής	Χαμηλό ζωής	Πράξεις	Όγκος	Ανοικτές θέσεις	
(Μέγεθος Συμβολαίου: 100 Χρεόγραφα, Φυσική Παράδοση)																		
<b>ALPHA BANK (ΚΟ)</b>				Σεπτέμβριος 2020	0.489	0.516	0.488	0.503	0.503	---	---	---	0.742	---	305	5,808	86,251	
0.515	0.499	0.501	1.21%	Δεκέμβριος 2020	---	---	---	---	0.499	---	---	---	0.560	---	---	---	1	
				Μάρτιος 2021	---	---	---	---	0.501	---	---	---	---	---	---	---	---	
				Ιούνιος 2021	---	---	---	---	0.504	---	---	---	---	---	---	---	---	
(Μέγεθος Συμβολαίου: 100 Χρεόγραφα, Φυσική Παράδοση)																		
<b>ATTICA BANK A.T.E. (ΚΟ)</b>				Σεπτέμβριος 2020	---	---	---	---	0.169	---	---	---	---	---	---	---	---	---
0.178	0.1722	0.1746	3.31%	Δεκέμβριος 2020	---	---	---	---	0.170	---	---	---	---	---	---	---	---	
				Μάρτιος 2021	---	---	---	---	0.171	---	---	---	---	---	---	---	---	
				Ιούνιος 2021	---	---	---	---	0.172	---	---	---	---	---	---	---	---	
(Μέγεθος Συμβολαίου: 100 Χρεόγραφα, Φυσική Παράδοση)																		
<b>CENERGY HOLDINGS (ΚΑ)</b>				Σεπτέμβριος 2020	0.898	0.898	0.898	0.898	0.898	---	---	---	1.04	---	1	1	2,061	
0.916	0.904	0.915	4.45%	Δεκέμβριος 2020	---	---	---	---	0.882	---	---	---	1.03	---	---	---	---	
				Μάρτιος 2021	---	---	---	---	0.887	---	---	---	---	---	---	---	---	
				Ιούνιος 2021	---	---	---	---	0.891	---	---	---	---	---	---	---	---	
(Μέγεθος Συμβολαίου: 100 Χρεόγραφα, Φυσική Παράδοση)																		
<b>COCA-COLA HBC AG (ΚΟ)</b>				Σεπτέμβριος 2020	23.78	24.00	23.65	24.00	24.00	---	---	---	35.15	---	18	29	93	
24.15	23.16	23.88	3.11%	Δεκέμβριος 2020	---	---	---	---	23.33	---	---	---	---	---	---	---	---	
				Μάρτιος 2021	---	---	---	---	23.44	---	---	---	---	---	---	---	---	
				Ιούνιος 2021	---	---	---	---	23.56	---	---	---	---	---	---	---	---	
(Μέγεθος Συμβολαίου: 100 Χρεόγραφα, Φυσική Παράδοση)																		
<b>EUROBANK HOLDINGS (ΚΟ)</b>				Σεπτέμβριος 2020	0.371	0.383	0.371	0.382	0.382	---	---	---	0.448	---	136	3,731	36,035	
0.384	0.3706	0.3823	3.32%	Δεκέμβριος 2020	---	---	---	---	0.373	---	---	---	0.430	---	---	---	208	
				Μάρτιος 2021	---	---	---	---	0.375	---	---	---	---	---	---	---	---	
				Ιούνιος 2021	---	---	---	---	0.376	---	---	---	---	---	---	---	---	
(Μέγεθος Συμβολαίου: 100 Χρεόγραφα, Φυσική Παράδοση)																		
<b>FOURLIS ΣΥΜΜΕΤΟΧΩΝ (ΚΟ)</b>				Σεπτέμβριος 2020	---	---	---	---	3.83	---	---	---	4.29	---	---	---	53	
4	3.8	3.86	1.05%	Δεκέμβριος 2020	---	---	---	---	3.85	---	---	---	---	---	---	---	---	
				Μάρτιος 2021	---	---	---	---	3.87	---	---	---	---	---	---	---	---	
				Ιούνιος 2021	---	---	---	---	3.89	---	---	---	---	---	---	---	---	
(Μέγεθος Συμβολαίου: 100 Χρεόγραφα, Φυσική Παράδοση)																		
<b>INTRACOM HOLDINGS (ΚΟ)</b>				Σεπτέμβριος 2020	0.635	0.635	0.626	0.626	0.626	---	---	---	0.710	---	3	9	991	
0.632	0.61	0.63	3.62%	Δεκέμβριος 2020	---	---	---	---	0.612	---	---	---	---	---	---	---	---	
				Μάρτιος 2021	---	---	---	---	0.615	---	---	---	---	---	---	---	---	
				Ιούνιος 2021	---	---	---	---	0.619	---	---	---	---	---	---	---	---	

**Σημειώσεις Παραγώγων**

Τις τιμές εκκαθάρισης και τις τελικές ανοικτές θέσεις μπορείτε να τις ανακτήσετε στο ακόλουθο path <http://www.helex.gr/el/web/guest/statistics-end-of-day-derivatives>

Υποκείμενη Αγορά				Αγορά Παραγώγων										Άνοικτες θέσεις			
Ανωτ Τιμή	Κατωτ Τιμή	Τιμή κλεισ.	Μεταβ.	Μήνας Παράδοσης	Άνοιγμα	Ανωτ Τιμή	Κατωτ Τιμή	Τελ Τιμή	Τιμή κλεισ.	Τελευταία ζήτηση	Τελευταία προσφορά	Τιμή Εκκαθάρισης*	Υψηλό ζωής	Χαμηλό ζωής	Πράξεις	Όγκος	Άνοικτες θέσεις
<b>JUMBO (ΚΟ)</b>				(Μέγεθος Συμβολαίου: 100 Χρεόγραφα, Φυσική Παράδοση)													
16.18	15.58	16.18	2.15%	Σεπτέμβριος 2020	15.89	16.10	15.62	16.10	16.10	---	---	---	17.22	---	93	171	392
				Δεκέμβριος 2020	---	---	---	---	15.95	---	---	---	---	---	---	---	---
				Μάρτιος 2021	---	---	---	---	16.03	---	---	---	---	---	---	---	---
				Ιούνιος 2021	---	---	---	---	16.11	---	---	---	---	---	---	---	---
<b>LAMDA DEVELOPMENT(ΚΟ)</b>				(Μέγεθος Συμβολαίου: 100 Χρεόγραφα, Φυσική Παράδοση)													
5.65	5.6	5.62	-0.18%	Σεπτέμβριος 2020	5.67	5.67	5.61	5.61	5.61	---	---	---	6.60	---	14	45	1,974
				Δεκέμβριος 2020	---	---	---	---	5.67	---	---	---	---	---	---	---	---
				Μάρτιος 2021	---	---	---	---	5.70	---	---	---	---	---	---	---	---
				Ιούνιος 2021	---	---	---	---	5.73	---	---	---	---	---	---	---	---
<b>MARFIN INVESTMENT GROUP (ΚΟ)</b>				(Μέγεθος Συμβολαίου: 100 Χρεόγραφα, Φυσική Παράδοση)													
0.0529	0.0504	0.0514	0.59%	Σεπτέμβριος 2020	0.051	0.052	0.051	0.052	0.052	---	---	---	0.084	---	27	1,420	44,604
				Δεκέμβριος 2020	---	---	---	---	0.051	---	---	---	---	---	---	---	---
				Μάρτιος 2021	---	---	---	---	0.052	---	---	---	---	---	---	---	---
				Ιούνιος 2021	---	---	---	---	0.052	---	---	---	---	---	---	---	---
<b>TITAN CEMENT (ΚΑ)</b>				(Μέγεθος Συμβολαίου: 100 Χρεόγραφα, Φυσική Παράδοση)													
11.3	11.18	11.2	0.00%	Σεπτέμβριος 2020	11.26	11.30	11.22	11.25	11.25	---	---	---	12.30	---	10	26	1,656
				Δεκέμβριος 2020	---	---	---	---	11.28	---	---	---	---	---	---	---	---
				Μάρτιος 2021	---	---	---	---	11.34	---	---	---	---	---	---	---	---
				Ιούνιος 2021	---	---	---	---	11.39	---	---	---	---	---	---	---	---
<b>VIOHALCO SA/NV (ΚΑ)</b>				(Μέγεθος Συμβολαίου: 100 Χρεόγραφα, Φυσική Παράδοση)													
2.26	2.19	2.24	2.05%	Σεπτέμβριος 2020	2.21	2.26	2.21	2.23	2.23	---	---	---	2.55	---	14	64	2,159
				Δεκέμβριος 2020	---	---	---	---	2.21	---	---	---	---	---	---	---	---
				Μάρτιος 2021	---	---	---	---	2.22	---	---	---	---	---	---	---	---
				Ιούνιος 2021	---	---	---	---	2.23	---	---	---	---	---	---	---	---
<b>ΑΔΜΗΕ ΣΥΜΜΕΤΟΧΩΝ Α.Ε. (ΚΟ)</b>				(Μέγεθος Συμβολαίου: 100 Χρεόγραφα, Φυσική Παράδοση)													
2.23	2.185	2.23	1.83%	Σεπτέμβριος 2020	2.09	2.12	2.09	2.12	2.12	---	---	---	2.47	---	18	81	3,272
				Δεκέμβριος 2020	---	---	---	---	2.21	---	---	---	---	---	---	---	---
				Μάρτιος 2021	---	---	---	---	2.22	---	---	---	---	---	---	---	---
				Ιούνιος 2021	---	---	---	---	2.23	---	---	---	---	---	---	---	---
<b>ΓΕΚ ΤΕΡΝΑ (ΚΟ)</b>				(Μέγεθος Συμβολαίου: 100 Χρεόγραφα, Φυσική Παράδοση)													
6.12	5.8	6.09	5.00%	Σεπτέμβριος 2020	5.84	6.10	5.84	6.10	6.10	---	---	---	6.92	---	29	103	3,172
				Δεκέμβριος 2020	---	---	---	---	5.84	---	---	---	---	---	---	---	---
				Μάρτιος 2021	---	---	---	---	5.87	---	---	---	---	---	---	---	---
				Ιούνιος 2021	---	---	---	---	5.90	---	---	---	---	---	---	---	---

Σημειώσεις Παραγώγων

Τις τιμές εκκαθάρισης και τις τελικές ανοικτές θέσεις μπορείτε να τις ανακτήσετε στο ακόλουθο path <http://www.helex.gr/el/web/guest/statistics-end-of-day-derivatives>



Υποκείμενη Αγορά				Αγορά Παραγώγων										Ανοικτές θέσεις			
Ανωτ Τιμή	Κατωτ Τιμή	Τιμή κλεισ.	Μεταβ.	Μήνας Παράδοσης	Άνοιγμα	Ανωτ Τιμή	Κατωτ Τιμή	Τελ Τιμή	Τιμή κλεισ.	Τελευταία ζήτηση	Τελευταία προσφορά	Τιμή Εκκαθάρισης*	Υψηλό ζωής	Χαμηλό ζωής	Πράξεις	Όγκος	Ανοικτές θέσεις
(Μέγεθος Συμβολαίου: 100 Χρεόγραφα, Φυσική Παράδοση)																	
<b>ΔΕΗ (ΚΟ)</b>				Σεπτέμβριος 2020	3.75	3.84	3.74	3.84	3.84	---	---	---	4.08	---	122	664	8,306
3.852	3.702	3.842	3.78%	Δεκέμβριος 2020	---	---	---	---	3.73	---	---	---	3.98	---	---	---	4
				Μάρτιος 2021	---	---	---	---	3.75	---	---	---	---	---	---	---	---
				Ιούνιος 2021	---	---	---	---	3.77	---	---	---	---	---	---	---	---
(Μέγεθος Συμβολαίου: 100 Χρεόγραφα, Φυσική Παράδοση)																	
<b>ΕΘΝΙΚΗ ΤΡΑΠΕΖΑ (ΚΟ)</b>				Σεπτέμβριος 2020	1.10	1.15	1.09	1.12	1.12	---	---	---	1.51	---	210	3,504	31,976
1.146	1.1015	1.1155	3.29%	Δεκέμβριος 2020	---	---	---	---	1.09	---	---	---	1.22	---	---	---	35
				Μάρτιος 2021	---	---	---	---	1.09	---	---	---	---	---	---	---	---
				Ιούνιος 2021	---	---	---	---	1.10	---	---	---	---	---	---	---	---
(Μέγεθος Συμβολαίου: 100 Χρεόγραφα, Φυσική Παράδοση)																	
<b>ΕΛΛΑΚΤΩΡ (ΚΟ)</b>				Σεπτέμβριος 2020	1.10	1.13	1.09	1.12	1.12	---	---	---	1.23	---	24	145	10,239
1.134	1.085	1.134	2.35%	Δεκέμβριος 2020	---	---	---	---	1.12	---	---	---	1.06	---	---	---	---
				Μάρτιος 2021	---	---	---	---	1.12	---	---	---	---	---	---	---	---
				Ιούνιος 2021	---	---	---	---	1.13	---	---	---	---	---	---	---	---
(Μέγεθος Συμβολαίου: 103 Χρεόγραφα, Φυσική Παράδοση)																	
<b>ΕΛΛΗΝ. ΧΡΗΜΑΤΙΣΤΗΡΙΑ-Χ.Α. (ΚΟ)</b>				Σεπτέμβριος 2020	2.84	2.85	2.83	2.85	2.85	---	---	---	2.98	2.80	3	16	1,327
2.88	2.81	2.815	0.00%	Δεκέμβριος 2020	---	---	---	---	2.84	---	---	---	---	---	---	---	---
				Μάρτιος 2021	---	---	---	---	2.85	---	---	---	---	---	---	---	---
				Ιούνιος 2021	---	---	---	---	2.86	---	---	---	---	---	---	---	---
(Μέγεθος Συμβολαίου: 100 Χρεόγραφα, Φυσική Παράδοση)																	
<b>ΕΛΛΗΝΙΚΑ ΠΕΤΡΕΛΑΙΑ (ΚΟ)</b>				Σεπτέμβριος 2020	5.16	5.21	5.14	5.21	5.21	---	---	---	6.24	---	4	23	1,351
5.23	5.1	5.15	0.98%	Δεκέμβριος 2020	---	---	---	---	5.14	---	---	---	---	---	---	---	---
				Μάρτιος 2021	---	---	---	---	5.16	---	---	---	---	---	---	---	---
				Ιούνιος 2021	---	---	---	---	5.19	---	---	---	---	---	---	---	---
(Μέγεθος Συμβολαίου: 100 Χρεόγραφα, Φυσική Παράδοση)																	
<b>ΕΥΔΑΠ (ΚΟ)</b>				Σεπτέμβριος 2020	6.47	6.47	6.47	6.47	6.47	---	---	---	7.23	---	1	1	102
6.48	6.39	6.45	0.78%	Δεκέμβριος 2020	---	---	---	---	6.45	---	---	---	---	---	---	---	---
				Μάρτιος 2021	---	---	---	---	6.48	---	---	---	---	---	---	---	---
				Ιούνιος 2021	---	---	---	---	6.51	---	---	---	---	---	---	---	---
(Μέγεθος Συμβολαίου: 100 Χρεόγραφα, Φυσική Παράδοση)																	
<b>ΜΟΤΟΡ ΟΙΛ (ΚΟ)</b>				Σεπτέμβριος 2020	11.20	11.30	11.13	11.16	11.16	---	---	---	15.38	---	21	53	603
11.33	11.11	11.13	-1.59%	Δεκέμβριος 2020	---	---	---	---	11.39	---	---	---	---	---	---	---	---
				Μάρτιος 2021	---	---	---	---	11.45	---	---	---	13.27	---	---	---	2
				Ιούνιος 2021	---	---	---	---	11.51	---	---	---	---	---	---	---	---

**Σημειώσεις Παραγώγων**

Τις τιμές εκκαθάρισης και τις τελικές ανοικτές θέσεις μπορείτε να τις ανακτήσετε στο ακόλουθο path <http://www.helex.gr/el/web/guest/statistics-end-of-day-derivatives>

Υποκείμενη Αγορά				Αγορά Παραγώγων										Ανοικτές θέσεις			
Ανωτ Τιμή	Κατωτ Τιμή	Τιμή κλεισ.	Μεταβ.	Μήνας Παράδοσης	Άνοιγμα	Ανωτ Τιμή	Κατωτ Τιμή	Τελ Τιμή	Τιμή κλεισ.	Τελευταία ζήτηση	Τελευταία προσφορά	Τιμή Εκκαθάρισης*	Υψηλό ζωής	Χαμηλό ζωής	Πράξεις	Όγκος	Ανοικτές θέσεις
(Μέγεθος Συμβολαίου: 100 Χρεόγραφα, Φυσική Παράδοση)																	
<b>ΜΥΤΙΑΛΗΝΑΙΟΣ (ΚΟ)</b>				Σεπτέμβριος 2020	7.80	7.84	7.78	7.80	7.80	---	---	---	8.21	---	25	89	5,089
7.84	7.7	7.835	1.75%	Δεκέμβριος 2020	---	---	---	---	7.76	---	---	---	---	---	---	---	---
				Μάρτιος 2021	---	---	---	---	7.79	---	---	---	---	---	---	---	---
				Ιούνιος 2021	---	---	---	---	7.83	---	---	---	---	---	---	---	---
(Μέγεθος Συμβολαίου: 100 Χρεόγραφα, Φυσική Παράδοση)																	
<b>ΟΛΠ (ΚΟ)</b>				Σεπτέμβριος 2020	---	---	---	---	16.03	---	---	---	17.65	---	---	---	325
16.1	15.88	16	0.00%	Δεκέμβριος 2020	---	---	---	---	16.12	---	---	---	---	---	---	---	---
				Μάρτιος 2021	---	---	---	---	16.20	---	---	---	---	---	---	---	---
				Ιούνιος 2021	---	---	---	---	16.28	---	---	---	---	---	---	---	---
(Μέγεθος Συμβολαίου: 100 Χρεόγραφα, Φυσική Παράδοση)																	
<b>ΟΠΑΠ (ΚΟ)</b>				Σεπτέμβριος 2020	7.89	7.91	7.80	7.88	7.88	---	---	---	9.21	---	11	27	2,112
7.92	7.755	7.85	1.22%	Δεκέμβριος 2020	---	---	---	---	7.81	---	---	---	---	---	---	---	---
				Μάρτιος 2021	---	---	---	---	7.85	---	---	---	---	---	---	---	---
				Ιούνιος 2021	---	---	---	---	7.89	---	---	---	---	---	---	---	---
(Μέγεθος Συμβολαίου: 100 Χρεόγραφα, Φυσική Παράδοση)																	
<b>ΟΤΕ (ΚΟ)</b>				Σεπτέμβριος 2020	12.93	12.99	12.86	12.98	12.98	---	---	---	13.00	---	23	101	2,068
13	12.85	13	1.09%	Δεκέμβριος 2020	---	---	---	---	12.95	---	---	---	---	---	---	---	---
				Μάρτιος 2021	---	---	---	---	13.02	---	---	---	---	---	---	---	---
				Ιούνιος 2021	---	---	---	---	13.08	---	---	---	---	---	---	---	---
(Μέγεθος Συμβολαίου: 100 Χρεόγραφα, Φυσική Παράδοση)																	
<b>ΠΕΙΡΑΙΩΣ ΤΡΑΠΕΖΑ (ΚΟ)</b>				Σεπτέμβριος 2020	1.11	1.15	1.11	1.14	1.14	---	---	---	1.75	---	231	1,969	12,619
1.1565	1.113	1.139	3.55%	Δεκέμβριος 2020	---	---	---	---	1.11	---	---	1.28	---	---	---	20	---
				Μάρτιος 2021	---	---	---	---	1.11	---	---	---	---	---	---	---	---
				Ιούνιος 2021	---	---	---	---	1.12	---	---	---	---	---	---	---	---
(Μέγεθος Συμβολαίου: 100 Χρεόγραφα, Φυσική Παράδοση)																	
<b>ΤΕΡΝΑ ΕΝΕΡΓΕΙΑΚΗ (ΚΟ)</b>				Σεπτέμβριος 2020	11.98	12.00	11.60	11.67	11.67	---	---	---	12.05	---	55	197	2,030
11.86	11.58	11.68	-2.67%	Δεκέμβριος 2020	---	---	---	---	12.09	---	---	---	---	---	---	---	---
				Μάρτιος 2021	---	---	---	---	12.15	---	---	---	---	---	---	---	---
				Ιούνιος 2021	---	---	---	---	12.21	---	---	---	---	---	---	---	---

**Σημειώσεις Παραγώγων**

Τις τιμές εκκαθάρισης και τις τελικές ανοικτές θέσεις μπορείτε να τις ανακτήσετε στο ακόλουθο path <http://www.helex.gr/el/web/guest/statistics-end-of-day-derivatives>

FTSE/X.A. Large Cap

(Μονάδα Διαπραγμάτευσης: 1 Μονάδα Δείκτη x 2€ - Τρόπος Εξάσκησης: Ευρωπαϊκός, Χρηματικός Διακανονισμός)

Τιμή Εξάσκησης	Δικαιώματα Αγοράς														Δικαιώματα Πώλησης																							
	Αύγουστος 2020							Σεπτέμβριος 2020							Λοιποί Μήνες		Αύγουστος 2020							Σεπτέμβριος 2020							Λοιποί Μήνες		Τιμή Εξάσκησης					
	Ανοιγμα	Ανιψ. Τιμή	Κατωτ. Τιμή	Τελ. Τιμή	Τιμή κλεισ.	Όγκος	Ανοικτές θέσεις	Ανοιγμα	Ανιψ. Τιμή	Κατωτ. Τιμή	Τελ. Τιμή	Τιμή κλεισ.	Όγκος	Ανοικτές θέσεις	Όγκος	Ανοικτές θέσεις	Ανοιγμα	Ανιψ. Τιμή	Κατωτ. Τιμή	Τελ. Τιμή	Τιμή κλεισ.	Όγκος	Ανοικτές θέσεις	Ανοιγμα	Ανιψ. Τιμή	Κατωτ. Τιμή	Τελ. Τιμή	Τιμή κλεισ.	Όγκος	Ανοικτές θέσεις	Όγκος	Ανοικτές θέσεις						
1,050	-	-	-	-	-	-	-	0.00	0.00	0.00	-	421.00	-	-	-	-	-	-	-	-	-	-	-	-	0.00	0.00	0.00	-	0.01	-	-	-		-	1,050			
1,075	-	-	-	-	-	-	-	0.00	0.00	0.00	-	396.00	-	-	-	-	-	-	-	-	-	-	-	-	0.00	0.00	0.00	-	0.03	-	-	-	-	1,075				
1,100	-	-	-	-	-	-	-	0.00	0.00	0.00	-	372.00	-	-	-	-	-	-	-	-	-	-	-	-	0.00	0.00	0.00	-	0.07	-	-	-	-	1,100				
1,125	-	-	-	-	-	-	-	0.00	0.00	0.00	-	347.00	-	-	-	-	-	-	-	-	-	-	-	-	0.00	0.00	0.00	-	0.14	-	-	-	-	1,125				
1,150	-	-	-	-	-	-	-	0.00	0.00	0.00	-	322.00	-	-	-	-	-	-	-	-	-	-	-	-	0.00	0.00	0.00	-	0.29	-	-	-	-	1,150				
1,175	-	-	-	-	-	-	-	0.00	0.00	0.00	-	297.00	-	-	-	-	-	-	-	-	-	-	-	-	0.00	0.00	0.00	-	0.55	-	-	-	-	1,175				
1,200	-	-	-	-	-	-	-	0.00	0.00	0.00	-	273.00	-	-	-	-	-	-	-	-	-	-	-	-	0.00	0.00	0.00	-	1.00	-	-	-	-	1,200				
1,225	-	-	-	-	-	-	-	0.00	0.00	0.00	-	248.00	-	-	-	-	-	-	-	-	-	-	-	-	0.00	0.00	0.00	-	1.70	-	-	-	-	1,225				
1,250	-	-	-	-	-	-	-	0.00	0.00	0.00	-	225.00	-	-	-	-	-	-	-	-	-	-	-	-	0.00	0.00	0.00	-	2.90	-	-	-	-	1,250				
1,275	-	-	-	-	-	-	-	0.00	0.00	0.00	-	201.00	-	-	-	-	-	-	-	-	-	-	-	-	0.00	0.00	0.00	-	4.60	-	-	-	-	1,275				
1,300	0.00	0.00	0.00	-	174.00	-	-	0.00	0.00	0.00	-	179.00	-	-	-	-	-	-	-	-	-	-	-	-	0.00	0.00	0.00	-	7.10	-	-	-	-	1,300				
1,325	0.00	0.00	0.00	-	149.00	-	-	0.00	0.00	0.00	-	157.00	-	-	-	-	-	-	-	-	-	-	-	-	0.00	0.00	0.00	-	10.50	-	-	-	-	1,325				
1,350	0.00	0.00	0.00	-	126.00	-	-	0.00	0.00	0.00	-	137.00	-	-	-	-	-	-	-	-	-	-	-	-	0.00	0.00	0.00	-	15.00	-	-	-	-	1,350				
1,375	0.00	0.00	0.00	-	103.00	-	-	0.00	0.00	0.00	-	118.00	-	-	-	-	-	-	-	-	-	-	-	-	0.00	0.00	0.00	-	21.00	-	-	-	-	1,375				
1,400	0.00	0.00	0.00	-	81.50	-	-	0.00	0.00	0.00	-	100.00	-	-	-	-	-	-	-	-	-	-	-	-	0.00	0.00	0.00	-	8.20	-	120	-	-	1,400				
1,425	0.00	0.00	0.00	-	62.50	-	-	0.00	0.00	0.00	-	84.50	-	-	-	-	-	-	-	-	-	-	-	-	0.00	0.00	0.00	-	14.25	-	-	-	-	1,425				
1,450	0.00	0.00	0.00	-	46.25	-	-	0.00	0.00	0.00	-	70.00	-	1	-	-	-	-	-	-	-	-	-	16.50	0.00	16.50	16.50	16.50	1	1	0.00	0.00	0.00	-	47.75	-	30	1,450
1,475	0.00	0.00	0.00	-	32.75	-	-	0.00	0.00	0.00	-	57.50	-	-	-	-	-	-	-	-	-	-	-	-	0.00	0.00	0.00	-	34.25	-	42	-	-	1,475				
1,500	26.00	26.00	26.00	26.00	26.00	2	40	0.00	0.00	0.00	-	46.50	-	40	-	-	-	-	-	-	-	-	-	38.00	26.00	38.00	38.00	38.00	1	44	0.00	0.00	0.00	-	74.00	-	43	1,500
1,525	0.00	0.00	0.00	-	14.25	-	75	0.00	0.00	0.00	-	37.00	-	41	-	-	-	-	-	-	-	-	-	-	0.00	0.00	0.00	-	66.00	-	63	-	-	1,525				
1,550	0.00	0.00	0.00	-	8.80	-	42	0.00	0.00	0.00	-	29.25	-	20	-	-	-	-	-	-	-	-	-	-	0.00	0.00	0.00	-	85.50	-	66	-	-	1,550				
1,575	0.00	0.00	0.00	-	5.20	-	82	0.00	0.00	0.00	-	22.75	-	1	-	-	-	-	-	-	-	-	-	-	0.00	0.00	0.00	-	107.00	-	39	-	-	1,575				
1,600	0.00	0.00	0.00	-	2.90	-	8	0.00	0.00	0.00	-	17.50	-	41	-	-	-	-	-	-	-	-	-	-	0.00	0.00	0.00	-	129.00	-	61	-	-	1,600				
1,625	0.00	0.00	0.00	-	1.50	-	65	0.00	0.00	0.00	-	13.25	-	-	-	-	-	-	-	-	-	-	-	-	0.00	0.00	0.00	-	153.00	-	40	-	-	1,625				
1,650	0.00	0.00	0.00	-	0.78	-	22	0.00	0.00	0.00	-	9.90	-	-	-	-	-	-	-	-	-	-	-	-	0.00	0.00	0.00	-	177.00	-	-	-	-	1,650				
1,675	0.00	0.00	0.00	-	0.38	-	1	0.00	0.00	0.00	-	7.30	-	-	-	-	-	-	-	-	-	-	-	-	0.00	0.00	0.00	-	202.00	-	-	-	-	1,675				
1,700	0.00	0.00	0.00	-	0.17	-	-	0.00	0.00	0.00	-	5.30	-	-	-	-	-	-	-	-	-	-	-	-	0.00	0.00	0.00	-	227.00	-	-	-	-	1,700				
1,725	0.00	0.00	0.00	-	0.08	-	-	0.00	0.00	0.00	-	3.90	-	-	-	-	-	-	-	-	-	-	-	-	0.00	0.00	0.00	-	251.00	-	-	-	-	1,725				
1,750	0.00	0.00	0.00	-	0.03	-	-	0.00	0.00	0.00	-	2.70	-	-	-	-	-	-	-	-	-	-	-	-	0.00	0.00	0.00	-	276.00	-	-	-	-	1,750				
1,775	0.00	0.00	0.00	-	0.01	-	-	0.00	0.00	0.00	-	1.90	-	-	-	-	-	-	-	-	-	-	-	-	0.00	0.00	0.00	-	301.00	-	-	-	-	1,775				
1,800	-	-	-	-	-	-	-	0.00	0.00	0.00	-	1.40	-	-	-	-	-	-	-	-	-	-	-	-	0.00	0.00	0.00	-	-	-	-	-	-	1,800				
1,825	-	-	-	-	-	-	-	0.00	0.00	0.00	-	0.93	-	-	-	-	-	-	-	-	-	-	-	-	0.00	0.00	0.00	-	-	-	-	-	-	1,825				
1,850	-	-	-	-	-	-	-	0.00	0.00	0.00	-	0.64	-	-	-	-	-	-	-	-	-	-	-	-	0.00	0.00	0.00	-	-	-	-	-	-	1,850				
1,875	-	-	-	-	-	-	-	0.00	0.00	0.00	-	0.43	-	-	-	-	-	-	-	-	-	-	-	-	0.00	0.00	0.00	-	-	-	-	-	-	1,875				
1,900	-	-	-	-	-	-	-	0.00	0.00	0.00	-	0.29	-	-	-	-	-	-	-	-	-	-	-	-	0.00	0.00	0.00	-	-	-	-	-	-	1,900				
1,925	-	-	-	-	-	-	-	0.00	0.00	0.00	-	0.19	-	-	-	-	-	-	-	-	-	-	-	-	0.00	0.00	0.00	-	-	-	-	-	-	1,925				

FTSE/X.A. Large Cap

(Μονάδα Διαπραγμάτευσης: 1 Μονάδα Δείκτη x 2€ - Τρόπος Εξάσκησης: Ευρωπαϊκός, Χρηματικός Διακανονισμός)

Τιμή Εξάσκησης	Δικαιώματα Αγοράς														Δικαιώματα Πώλησης																			
	Αύγουστος 2020							Σεπτέμβριος 2020							Λοιποί Μήνες		Αύγουστος 2020							Σεπτέμβριος 2020							Λοιποί Μήνες		Τιμή Εξάσκησης	
	Άνοιγμα	Ανιτ Τιμή	Κατωτ Τιμή	Τελ Τιμή	Τιμή κλεισ.	Όγκος	Ανοικτές θέσεις	Άνοιγμα	Ανιτ Τιμή	Κατωτ Τιμή	Τελ Τιμή	Τιμή κλεισ.	Όγκος	Ανοικτές θέσεις	Όγκος	Ανοικτές θέσεις	Άνοιγμα	Ανιτ Τιμή	Κατωτ Τιμή	Τελ Τιμή	Τιμή κλεισ.	Όγκος	Ανοικτές θέσεις	Άνοιγμα	Ανιτ Τιμή	Κατωτ Τιμή	Τελ Τιμή	Τιμή κλεισ.	Όγκος	Ανοικτές θέσεις	Όγκος	Ανοικτές θέσεις		
1,950	-	-	-	-	-	-	-	0.00	0.00	0.00	-	0.13	-	-			-	-	-	-	-	-	-	-	0.00	0.00	0.00	-	477.00	-	-			
1,975	-	-	-	-	-	-	-	0.00	0.00	0.00	-	0.08	-	-			-	-	-	-	-	-	-	-	0.00	0.00	0.00	-	502.00	-	-			1,975
2,000	-	-	-	-	-	-	-	0.00	0.00	0.00	-	0.05	-	-			-	-	-	-	-	-	-	-	0.00	0.00	0.00	-	527.00	-	-			2,000
2,050	-	-	-	-	-	-	-	0.00	0.00	0.00	-	0.02	-	-			-	-	-	-	-	-	-	-	0.00	0.00	0.00	-	577.00	-	-			2,050
2,100	-	-	-	-	-	-	-	0.00	0.00	0.00	-	0.01	-	-			-	-	-	-	-	-	-	-	0.00	0.00	0.00	-	626.00	-	-			2,100
2,150	-	-	-	-	-	-	-	0.00	0.00	0.00	-	0.01	-	-			-	-	-	-	-	-	-	-	0.00	0.00	0.00	-	676.00	-	-			2,150
2,200	-	-	-	-	-	-	-	0.00	0.00	0.00	-	0.01	-	-			-	-	-	-	-	-	-	-	0.00	0.00	0.00	-	726.00	-	-			2,200
2,250	-	-	-	-	-	-	-	0.00	0.00	0.00	-	0.01	-	-			-	-	-	-	-	-	-	-	0.00	0.00	0.00	-	776.00	-	-			2,250
2,300	-	-	-	-	-	-	-	0.00	0.00	0.00	-	0.01	-	-			-	-	-	-	-	-	-	-	0.00	0.00	0.00	-	826.00	-	-			2,300
2,350	-	-	-	-	-	-	-	0.00	0.00	0.00	-	0.01	-	-			-	-	-	-	-	-	-	-	0.00	0.00	0.00	-	876.00	-	-			2,350
2,400	-	-	-	-	-	-	-	0.00	0.00	0.00	-	0.01	-	-			-	-	-	-	-	-	-	-	0.00	0.00	0.00	-	926.00	-	-			2,400
2,450	-	-	-	-	-	-	-	0.00	0.00	0.00	-	0.01	-	-			-	-	-	-	-	-	-	-	0.00	0.00	0.00	-	976.00	-	-			2,450
2,500	-	-	-	-	-	-	-	0.00	0.00	0.00	-	0.01	-	-			-	-	-	-	-	-	-	-	0.00	0.00	0.00	-	1,026.00	-	-			2,500
2,550	-	-	-	-	-	-	-	0.00	0.00	0.00	-	0.01	-	-			-	-	-	-	-	-	-	-	0.00	0.00	0.00	-	1,075.00	-	-			2,550
2,600	-	-	-	-	-	-	-	0.00	0.00	0.00	-	0.01	-	-			-	-	-	-	-	-	-	-	0.00	0.00	0.00	-	1,125.00	-	-			2,600
<b>Σύνολο:</b>						2	335					0	144	0	20								2	476					0	334	0	0		
<b>Αριθμός Πράξεων:</b>						1						0		0	0								2						0		0	0		

ALPHA BANK (KO)

(Μέγεθος Συμβολαίου: 100 Χρεόγραφα, Τρόπος Εξάσκησης: Αμερικάνικος, Φυσική Παράδοση)

Τιμή Εξάσκησης	Δικαιώματα Αγοράς												Δικαιώματα Πώλησης												Τιμή Εξάσκησης						
	Αύγουστος 2020				Σεπτέμβριος 2020				Λοιποί Μήνες				Αύγουστος 2020				Σεπτέμβριος 2020				Λοιποί Μήνες										
	Άνοιγμα	Ανιγ. Τιμή	Καπιτ. Τιμή	Τελ. Τιμή	Τιμή κλεισ.	Όγκος	Ανοικτές θέσεις	Άνοιγμα	Ανιγ. Τιμή	Καπιτ. Τιμή	Τελ. Τιμή	Τιμή κλεισ.	Όγκος	Ανοικτές θέσεις	Όγκος	Ανοικτές θέσεις	Άνοιγμα	Ανιγ. Τιμή	Καπιτ. Τιμή	Τελ. Τιμή	Τιμή κλεισ.	Όγκος	Ανοικτές θέσεις	Όγκος		Ανοικτές θέσεις					
0.250	0.000	0.000	0.000	0.245	-	-	0.000	0.000	0.000	0.246	-	-	0.000	0.000	0.000	0.001	-	-	0.000	0.000	0.000	0.001	-	-	0.000	0.000	0.000	0.001	-	-	0.003
0.300	0.000	0.000	0.000	0.195	-	-	0.000	0.000	0.000	0.197	-	-	0.000	0.000	0.000	0.001	-	-	0.000	0.000	0.000	0.001	-	-	0.000	0.000	0.000	0.001	-	-	0.003
0.350	0.000	0.000	0.000	0.147	-	-	0.000	0.000	0.000	0.150	-	-	0.000	0.000	0.000	0.002	-	-	0.000	0.000	0.000	0.005	-	-	0.000	0.000	0.000	0.005	-	-	0.004
0.400	0.000	0.000	0.000	0.104	-	-	0.000	0.000	0.000	0.109	-	-	0.000	0.000	0.000	0.009	-	-	0.000	0.000	0.000	0.013	-	-	0.000	0.000	0.000	0.013	-	-	0.004
0.450	0.000	0.000	0.000	0.068	-	-	0.000	0.000	0.000	0.076	-	-	0.000	0.000	0.000	0.023	-	-	0.000	0.000	0.000	0.030	-	-	0.000	0.000	0.000	0.030	-	-	0.005
0.500	0.000	0.000	0.000	0.041	-	-	0.000	0.000	0.000	0.050	-	-	0.000	0.000	0.000	0.046	-	-	0.000	0.000	0.000	0.054	-	-	0.000	0.000	0.000	0.054	-	-	0.005
0.550	0.000	0.000	0.000	0.023	-	-	0.000	0.000	0.000	0.032	-	-	0.000	0.000	0.000	0.078	-	-	0.000	0.000	0.000	0.086	-	-	0.000	0.000	0.000	0.086	-	-	0.006
0.600	0.000	0.000	0.000	0.012	-	-	0.000	0.000	0.000	0.020	-	100	0.000	0.000	0.000	0.117	-	10	0.000	0.000	0.000	0.123	-	-	0.000	0.000	0.000	0.123	-	-	0.006
0.650	0.000	0.000	0.000	0.006	-	-	0.000	0.000	0.000	0.012	-	-	0.000	0.000	0.000	0.161	-	-	0.000	0.000	0.000	0.166	-	-	0.000	0.000	0.000	0.166	-	-	0.007
0.700	0.000	0.000	0.000	0.003	-	-	0.000	0.000	0.000	0.007	-	-	0.000	0.000	0.000	0.208	-	-	0.000	0.000	0.000	0.211	-	-	0.000	0.000	0.000	0.211	-	-	0.007
0.750	0.000	0.000	0.000	0.001	-	-	0.000	0.000	0.000	0.004	-	-	0.000	0.000	0.000	0.256	-	-	0.000	0.000	0.000	0.258	-	-	0.000	0.000	0.000	0.258	-	-	0.008
0.800	0.000	0.000	0.000	0.001	-	-	0.000	0.000	0.000	0.002	-	-	0.000	0.000	0.000	0.305	-	-	0.000	0.000	0.000	0.306	-	-	0.000	0.000	0.000	0.306	-	-	0.008
0.850	0.000	0.000	0.000	0.001	-	-	0.000	0.000	0.000	0.001	-	-	0.000	0.000	0.000	0.355	-	-	0.000	0.000	0.000	0.355	-	-	0.000	0.000	0.000	0.355	-	-	0.009
0.900	0.000	0.000	0.000	0.001	-	-	0.000	0.000	0.000	0.001	-	-	0.000	0.000	0.000	0.405	-	-	0.000	0.000	0.000	0.405	-	-	0.000	0.000	0.000	0.405	-	-	0.009
0.950	0.000	0.000	0.000	0.001	-	-	0.000	0.000	0.000	0.001	-	-	0.000	0.000	0.000	0.455	-	-	0.000	0.000	0.000	0.455	-	-	0.000	0.000	0.000	0.455	-	-	0.010
1.000					-	-	0.000	0.000	0.000	0.001	-	-					-	-	0.000	0.000	0.000	0.505	-	-	0.000	0.000	0.000	0.505	-	-	0.010
1.100					-	-	0.000	0.000	0.000	0.001	-	-					-	-	0.000	0.000	0.000	0.605	-	-	0.000	0.000	0.000	0.605	-	-	0.011
1.200					-	-	0.000	0.000	0.000	0.001	-	-					-	-	0.000	0.000	0.000	0.705	-	-	0.000	0.000	0.000	0.705	-	-	0.012
1.300					-	-	0.000	0.000	0.000	0.001	-	-					-	-	0.000	0.000	0.000	0.805	-	-	0.000	0.000	0.000	0.805	-	-	0.013
1.400					-	-	0.000	0.000	0.000	0.001	-	-					-	-	0.000	0.000	0.000	0.905	-	-	0.000	0.000	0.000	0.905	-	-	0.014
1.500					-	-	0.000	0.000	0.000	0.001	-	-					-	-	0.000	0.000	0.000	1.01	-	-	0.000	0.000	0.000	1.01	-	-	0.015
1.600					-	-	0.000	0.000	0.000	0.001	-	-					-	-	0.000	0.000	0.000	1.11	-	-	0.000	0.000	0.000	1.11	-	-	0.016
1.700					-	-	0.000	0.000	0.000	0.001	-	-					-	-	0.000	0.000	0.000	1.21	-	-	0.000	0.000	0.000	1.21	-	-	0.017
1.800					-	-	0.000	0.000	0.000	0.001	-	-					-	-	0.000	0.000	0.000	1.31	-	-	0.000	0.000	0.000	1.31	-	-	0.018
1.900					-	-	0.000	0.000	0.000	0.001	-	-					-	-	0.000	0.000	0.000	1.41	-	-	0.000	0.000	0.000	1.41	-	-	0.019
2.000					-	-	0.000	0.000	0.000	0.004	-	-					-	-	0.000	0.000	0.000	1.51	-	-	0.000	0.000	0.000	1.51	-	-	0.020
2.200					-	-	0.000	0.000	0.000	0.002	-	-					-	-	0.000	0.000	0.000	1.71	-	-	0.000	0.000	0.000	1.71	-	-	0.022
2.400					-	-	0.000	0.000	0.000	0.001	-	-					-	-	0.000	0.000	0.000	1.91	-	-	0.000	0.000	0.000	1.91	-	-	0.024
2.600					-	-	0.000	0.000	0.000	0.001	-	-					-	-	0.000	0.000	0.000	2.11	-	-	0.000	0.000	0.000	2.11	-	-	0.026
2.800					-	-	0.000	0.000	0.000	0.001	-	-					-	-	0.000	0.000	0.000	2.31	-	-	0.000	0.000	0.000	2.31	-	-	0.028
Σύνολα:					0	0					0	100	0	0			0	10				0	0	0	0	0					
Αριθμός Πράξεων:					0						0		0				0.00					0		0							



ΕΘΝΙΚΗ ΤΡΑΠΕΖΑ (ΚΟ)

(Μέγεθος Συμβολαίου: 100 Χρεόγραφα, Τρόπος Εξάσκησης: Αμερικάνικος, Φυσική Παράδοση)

Τιμή Εξάσκησης	Δικαιώματα Αγοράς														Δικαιώματα Πώλησης																	
	Αύγουστος 2020						Σεπτέμβριος 2020						Λοιποί Μήνες		Αύγουστος 2020						Σεπτέμβριος 2020						Λοιποί Μήνες		Τιμή Εξάσκησης			
	Άνοιγμα	Ανιτ Τιμή	Καπιτ Τιμή	Τελ Τιμή	Τιμή κλεισ.	Όγκος	Άνοιγμα	Ανιτ Τιμή	Καπιτ Τιμή	Τελ Τιμή	Τιμή κλεισ.	Όγκος	Άνοιγτες θέσεις	Όγκος	Άνοιγτες θέσεις	Άνοιγμα	Ανιτ Τιμή	Καπιτ Τιμή	Τελ Τιμή	Τιμή κλεισ.	Όγκος	Άνοιγτες θέσεις	Όγκος	Άνοιγτες θέσεις	Όγκος	Άνοιγτες θέσεις						
0.600						-	-	0.000	0.000	0.000	0.482	-	-									-	-	0.000	0.000	0.000	0.001	-		-	0.006	
0.650	0.000	0.000	0.000	0.430	-	-	0.000	0.000	0.000	0.432	-	-				0.000	0.000	0.000	0.001	-	-	0.000	0.000	0.000	0.001	-	-	0.007				
0.700	0.000	0.000	0.000	0.380	-	-	0.000	0.000	0.000	0.384	-	-				0.000	0.000	0.000	0.001	-	-	0.000	0.000	0.000	0.002	-	-	0.007				
0.750	0.000	0.000	0.000	0.331	-	-	0.000	0.000	0.000	0.337	-	-				0.000	0.000	0.000	0.001	-	-	0.000	0.000	0.000	0.005	-	-	0.008				
0.800	0.000	0.000	0.000	0.281	-	-	0.000	0.000	0.000	0.292	-	-				0.000	0.000	0.000	0.001	-	-	0.000	0.000	0.000	0.010	-	-	0.008				
0.850	0.000	0.000	0.000	0.233	-	-	0.000	0.000	0.000	0.249	-	-				0.000	0.000	0.000	0.002	-	-	0.000	0.000	0.000	0.017	-	-	0.009				
0.900	0.000	0.000	0.000	0.187	-	-	0.000	0.000	0.000	0.210	-	-				0.000	0.000	0.000	0.006	-	-	0.000	0.000	0.000	0.028	-	-	0.009				
0.950	0.000	0.000	0.000	0.144	-	-	0.000	0.000	0.000	0.174	-	-				0.000	0.000	0.000	0.013	-	-	0.000	0.000	0.000	0.042	-	-	0.010				
1.000	0.000	0.000	0.000	0.106	-	-	0.000	0.000	0.000	0.143	-	-				0.000	0.000	0.000	0.026	-	-	0.000	0.000	0.000	0.061	-	-	0.010				
1.100	0.000	0.000	0.000	0.051	-	-	0.000	0.000	0.000	0.092	-	-				0.000	0.000	0.000	0.071	-	-	0.000	0.000	0.000	0.110	-	-	0.011				
1.200	0.000	0.000	0.000	0.021	-	-	0.000	0.000	0.000	0.057	-	-				0.000	0.000	0.000	0.140	-	-	0.000	0.000	0.000	0.175	-	-	0.012				
1.300	0.000	0.000	0.000	0.007	-	-	0.000	0.000	0.000	0.034	-	-				0.000	0.000	0.000	0.226	-	-	0.000	0.000	0.000	0.251	-	-	0.013				
1.400	0.000	0.000	0.000	0.002	-	-	0.000	0.000	0.000	0.019	-	10				0.000	0.000	0.000	0.322	-	-	0.000	0.000	0.000	0.337	-	-	0.014				
1.500	0.000	0.000	0.000	0.001	-	-	0.000	0.000	0.000	0.010	-	-				0.000	0.000	0.000	0.420	-	-	0.000	0.000	0.000	0.428	-	-	0.015				
1.600	0.000	0.000	0.000	0.001	-	-	0.000	0.000	0.000	0.006	-	-				0.000	0.000	0.000	0.520	-	-	0.000	0.000	0.000	0.524	-	-	0.016				
1.700	0.000	0.000	0.000	0.001	-	-	0.000	0.000	0.000	0.003	-	-				0.000	0.000	0.000	0.620	-	-	0.000	0.000	0.000	0.621	-	-	0.017				
1.800	0.000	0.000	0.000	0.001	-	-	0.000	0.000	0.000	0.002	-	-				0.000	0.000	0.000	0.720	-	-	0.000	0.000	0.000	0.720	-	-	0.018				
1.900	0.000	0.000	0.000	0.001	-	-	0.000	0.000	0.000	0.001	-	-				0.000	0.000	0.000	0.820	-	-	0.000	0.000	0.000	0.820	-	-	0.019				
2.000	0.000	0.000	0.000	0.001	-	-	0.000	0.000	0.000	0.001	-	-				0.000	0.000	0.000	0.920	-	-	0.000	0.000	0.000	0.920	-	-	0.020				
2.200						-	-	0.000	0.000	0.000	0.001	-	-									-	-	0.000	0.000	0.000	1.12	-	-	0.022		
2.400						-	-	0.000	0.000	0.000	0.001	-	-									-	-	0.000	0.000	0.000	1.32	-	-	0.024		
2.600						-	-	0.000	0.000	0.000	0.001	-	-									-	-	0.000	0.000	0.000	1.52	-	-	0.026		
2.800						-	-	0.000	0.000	0.000	0.001	-	-									-	-	0.000	0.000	0.000	1.72	-	-	0.028		
3.000						-	-	0.000	0.000	0.000	0.001	-	-									-	-	0.000	0.000	0.000	1.92	-	-	0.030		
3.200						-	-	0.000	0.000	0.000	0.001	-	-									-	-	0.000	0.000	0.000	2.12	-	-	0.032		
3.400						-	-	0.000	0.000	0.000	0.001	-	-									-	-	0.000	0.000	0.000	2.32	-	-	0.034		
3.600						-	-	0.000	0.000	0.000	0.001	-	-									-	-	0.000	0.000	0.000	2.52	-	-	0.036		
3.800						-	-	0.000	0.000	0.000	0.001	-	-									-	-	0.000	0.000	0.000	2.72	-	-	0.038		
4.000						-	-	0.000	0.000	0.000	0.001	-	-									-	-	0.000	0.000	0.000	2.92	-	-	0.040		
4.400						-	-	0.000	0.000	0.000	0.001	-	-									-	-	0.000	0.000	0.000	3.32	-	-	0.044		
Σύνολα:						0	0					0	10	0	0							0	0						0	450	0	0
Αριθμός Πράξεων:						0					0		0									0.00							0		0	

ΟΠΑΠ (ΚΟ)

(Μέγεθος Συμβολαίου: 100 Χρεόγραφα, Τρόπος Εξάσκησης: Αμερικάνικος, Φυσική Παράδοση)

Τιμή Εξάσκησης	Δικαιώματα Αγοράς														Δικαιώματα Πώλησης																					
	Αύγουστος 2020							Σεπτέμβριος 2020							Λοιποί Μήνες		Αύγουστος 2020							Σεπτέμβριος 2020							Λοιποί Μήνες		Τιμή Εξάσκησης			
	Άνοιγμα	Ανιγτ Τιμή	Κατωτ Τιμή	Τελ Τιμή	Τιμή κλεισ.	Όγκος	Ανοικτές θέσεις	Άνοιγμα	Ανιγτ Τιμή	Κατωτ Τιμή	Τελ Τιμή	Τιμή κλεισ.	Όγκος	Ανοικτές θέσεις	Όγκος	Ανοικτές θέσεις	Άνοιγμα	Ανιγτ Τιμή	Κατωτ Τιμή	Τελ Τιμή	Τιμή κλεισ.	Όγκος	Ανοικτές θέσεις	Άνοιγμα	Ανιγτ Τιμή	Κατωτ Τιμή	Τελ Τιμή	Τιμή κλεισ.	Όγκος	Ανοικτές θέσεις	Όγκος	Ανοικτές θέσεις				
4.000						-	-	0.000	0.000	0.000		3.77	-	-									-	-	0.000	0.000	0.000		0.001	-	-					
4.400						-	-	0.000	0.000	0.000		3.37	-	-									-	-	0.000	0.000	0.000		0.001	-	-					0.044
4.800						-	-	0.000	0.000	0.000		2.97	-	-									-	-	0.000	0.000	0.000		0.001	-	-					0.048
5.200						-	-	0.000	0.000	0.000		2.57	-	-									-	-	0.000	0.000	0.000		0.001	-	-					0.052
5.600	0.000	0.000	0.000		2.16	-	-	0.000	0.000	0.000		2.18	-	-			0.000	0.000	0.000		0.001	-	-	0.000	0.000	0.000		0.003	-	-					0.056	
6.000	0.000	0.000	0.000		1.76	-	-	0.000	0.000	0.000		1.79	-	-			0.000	0.000	0.000		0.001	-	-	0.000	0.000	0.000		0.013	-	-					0.060	
6.400	0.000	0.000	0.000		1.36	-	-	0.000	0.000	0.000		1.41	-	-			0.000	0.000	0.000		0.001	-	-	0.000	0.000	0.000		0.040	-	-					0.064	
6.800	0.000	0.000	0.000		0.970	-	-	0.000	0.000	0.000		1.07	-	-			0.000	0.000	0.000		0.005	-	-	0.000	0.000	0.000		0.097	-	-					0.068	
7.200	0.000	0.000	0.000		0.601	-	-	0.000	0.000	0.000		0.774	-	-			0.000	0.000	0.000		0.037	-	-	0.000	0.000	0.000		0.199	-	-					0.072	
7.600	0.000	0.000	0.000		0.305	-	-	0.000	0.000	0.000		0.533	-	-			0.000	0.000	0.000		0.141	-	10	0.000	0.000	0.000		0.357	-	-					0.076	
8.000	0.000	0.000	0.000		0.122	-	-	0.000	0.000	0.000		0.347	-	-			0.000	0.000	0.000		0.358	-	30	0.000	0.000	0.000		0.571	-	-					0.080	
8.400	0.000	0.000	0.000		0.036	-	55	0.000	0.000	0.000		0.212	-	-			0.000	0.000	0.000		0.672	-	10	0.000	0.000	0.000		0.837	-	-					0.084	
8.800	0.000	0.000	0.000		0.008	-	55	0.000	0.000	0.000		0.125	-	10			0.000	0.000	0.000		1.05	-	-	0.000	0.000	0.000		1.15	-	-					0.088	
9.200	0.000	0.000	0.000		0.001	-	152	0.000	0.000	0.000		0.071	-	-			0.000	0.000	0.000		1.44	-	-	0.000	0.000	0.000		1.50	-	-					0.092	
9.600	0.000	0.000	0.000		0.001	-	5	0.000	0.000	0.000		0.038	-	-			0.000	0.000	0.000		1.84	-	-	0.000	0.000	0.000		1.87	-	-					0.096	
10.000	0.000	0.000	0.000		0.001	-	-	0.000	0.000	0.000		0.020	-	-			0.000	0.000	0.000		2.24	-	-	0.000	0.000	0.000		2.25	-	-					0.100	
11.000	0.000	0.000	0.000		0.001	-	-	0.000	0.000	0.000		0.003	-	-			0.000	0.000	0.000		3.24	-	-	0.000	0.000	0.000		3.24	-	-					0.110	
12.000	0.000	0.000	0.000		0.001	-	-	0.000	0.000	0.000		0.001	-	-			0.000	0.000	0.000		4.24	-	-	0.000	0.000	0.000		4.24	-	-					0.120	
13.000	0.000	0.000	0.000		0.001	-	-	0.000	0.000	0.000		0.001	-	-			0.000	0.000	0.000		5.24	-	-	0.000	0.000	0.000		5.24	-	-					0.130	
14.000						-	-	0.000	0.000	0.000		0.002	-	-									-	-	0.000	0.000	0.000		6.24	-	-					0.140
15.000						-	-	0.000	0.000	0.000		0.001	-	-									-	-	0.000	0.000	0.000		7.24	-	-					0.150
16.000						-	-	0.000	0.000	0.000		0.001	-	-									-	-	0.000	0.000	0.000		8.24	-	-					0.160
17.000						-	-	0.000	0.000	0.000		0.001	-	-									-	-	0.000	0.000	0.000		9.24	-	-					0.170
Σύνολα:						0	267						0	10	0	0						0	50					0	10	0	0					
Αριθμός Πράξεων:						0							0		0								0.00						0						0	



ΟΤΕ (ΚΟ)

(Μέγεθος Συμβολαίου: 100 Χρεόγραφα, Τρόπος Εξάσκησης: Αμερικάνικος, Φυσική Παράδοση)

Τιμή Εξάσκησης	Δικαιώματα Αγοράς												Δικαιώματα Πώλησης												Τιμή Εξάσκησης							
	Αύγουστος 2020				Σεπτέμβριος 2020				Λοιποί Μήνες				Αύγουστος 2020				Σεπτέμβριος 2020				Λοιποί Μήνες											
	Άνοιγμα	Ανιγν. Τιμή	Καπιτ. Τιμή	Τελ. Τιμή	Τιμή κλεισ.	Όγκος	Άνοιγ. θέσεις	Άνοιγμα	Ανιγν. Τιμή	Καπιτ. Τιμή	Τελ. Τιμή	Τιμή κλεισ.	Όγκος	Άνοιγ. θέσεις	Όγκος	Άνοιγ. θέσεις	Άνοιγμα	Ανιγν. Τιμή	Καπιτ. Τιμή	Τελ. Τιμή	Τιμή κλεισ.	Όγκος	Άνοιγ. θέσεις	Όγκος		Άνοιγ. θέσεις						
7.200						-	0.000	0.000	0.000		5.68	-	-									-	-	0.000	0.000	0.000	0.001	-	-			0.072
7.600						-	0.000	0.000	0.000		5.28	-	-									-	-	0.000	0.000	0.000	0.001	-	-			0.076
8.000						-	0.000	0.000	0.000		4.88	-	-									-	-	0.000	0.000	0.000	0.001	-	-			0.080
8.400						-	0.000	0.000	0.000		4.48	-	-									-	-	0.000	0.000	0.000	0.001	-	-			0.084
8.800	0.000	0.000	0.000		4.07	-	0.000	0.000	0.000		4.08	-	-				0.000	0.000	0.000		0.001	-	-	0.000	0.000	0.000	0.001	-	-			0.088
9.200	0.000	0.000	0.000		3.67	-	0.000	0.000	0.000		3.68	-	-				0.000	0.000	0.000		0.001	-	-	0.000	0.000	0.000	0.001	-	-			0.092
9.600	0.000	0.000	0.000		3.27	-	0.000	0.000	0.000		3.28	-	-				0.000	0.000	0.000		0.001	-	-	0.000	0.000	0.000	0.002	-	-			0.096
10.000	0.000	0.000	0.000		2.87	-	0.000	0.000	0.000		2.89	-	-				0.000	0.000	0.000		0.001	-	-	0.000	0.000	0.000	0.006	-	-			0.100
11.000	0.000	0.000	0.000		1.87	-	0.000	0.000	0.000		1.94	-	-				0.000	0.000	0.000		0.001	-	10	0.000	0.000	0.000	0.052	-	-			0.110
12.000	0.000	0.000	0.000		0.909	-	0.000	0.000	0.000		1.12	-	-				0.000	0.000	0.000		0.041	-	10	0.000	0.000	0.000	0.232	-	-			0.120
13.000	0.000	0.000	0.000		0.242	-	0.000	0.000	0.000		0.540	-	10				0.000	0.000	0.000		0.375	-	-	0.000	0.000	0.000	0.654	-	-			0.130
14.000	0.000	0.000	0.000		0.026	-	0.000	0.000	0.000		0.214	-	60				0.000	0.000	0.000		1.16	-	-	0.000	0.000	0.000	1.33	-	-			0.140
15.000	0.000	0.000	0.000		0.001	-	0.000	0.000	0.000		0.070	-	5				0.000	0.000	0.000		2.14	-	-	0.000	0.000	0.000	2.19	-	-			0.150
16.000	0.000	0.000	0.000		0.001	-	0.000	0.000	0.000		0.019	-	-				0.000	0.000	0.000		3.14	-	-	0.000	0.000	0.000	3.14	-	-			0.160
17.000	0.000	0.000	0.000		0.001	-	0.000	0.000	0.000		0.004	-	-				0.000	0.000	0.000		4.14	-	-	0.000	0.000	0.000	4.14	-	-			0.170
18.000	0.000	0.000	0.000		0.001	-	0.000	0.000	0.000		0.001	-	-				0.000	0.000	0.000		5.14	-	-	0.000	0.000	0.000	5.14	-	-			0.180
19.000						-	0.000	0.000	0.000		0.001	-	-									-	-	0.000	0.000	0.000	6.14	-	-			0.190
<b>Σύνολο:</b>						0	47					0	75	0	0						0	20					0	5	0	0		
<b>Αριθμός Πράξεων:</b>						0						0		0								0.00					0		0			

ΠΕΙΡΑΙΩΣ ΤΡΑΠΕΖΑ (ΚΟ)

(Μέγεθος Συμβολαίου: 100 Χρεόγραφα, Τρόπος Εξάσκησης: Αμερικάνικος, Φυσική Παράδοση)

Τιμή Εξάσκησης	Δικαιώματα Αγοράς														Δικαιώματα Πώλησης																					
	Αύγουστος 2020						Σεπτέμβριος 2020						Λοιποί Μήνες		Αύγουστος 2020						Σεπτέμβριος 2020						Λοιποί Μήνες		Τιμή Εξάσκησης							
	Άνοιγμα	Ανιτ Τιμή	Καπιτ Τιμή	Τελ Τιμή	Τιμή κλεισ.	Όγκος	Άνοιγμα	Ανιτ Τιμή	Καπιτ Τιμή	Τελ Τιμή	Τιμή κλεισ.	Όγκος	Άνοιγτες θέσεις	Όγκος	Άνοιγτες θέσεις	Άνοιγμα	Ανιτ Τιμή	Καπιτ Τιμή	Τελ Τιμή	Τιμή κλεισ.	Όγκος	Άνοιγτες θέσεις	Όγκος	Άνοιγτες θέσεις	Όγκος	Άνοιγτες θέσεις										
0.700						-	-	0.000	0.000	0.000	0.403	-	-									-	-	0.000	0.000	0.000	0.001	-		-						
0.750	0.000	0.000	0.000		0.351	-	-	0.000	0.000	0.000	0.355	-	-			0.000	0.000	0.000		0.001	-	-	0.000	0.000	0.000	0.003	-	-							0.008	
0.800	0.000	0.000	0.000		0.301	-	-	0.000	0.000	0.000	0.308	-	-			0.000	0.000	0.000		0.001	-	-	0.000	0.000	0.000	0.006	-	-							0.008	
0.850	0.000	0.000	0.000		0.252	-	-	0.000	0.000	0.000	0.264	-	-			0.000	0.000	0.000		0.002	-	-	0.000	0.000	0.000	0.012	-	-							0.009	
0.900	0.000	0.000	0.000		0.205	-	-	0.000	0.000	0.000	0.222	-	-			0.000	0.000	0.000		0.004	-	-	0.000	0.000	0.000	0.020	-	-							0.009	
0.950	0.000	0.000	0.000		0.161	-	-	0.000	0.000	0.000	0.185	-	-			0.000	0.000	0.000		0.011	-	-	0.000	0.000	0.000	0.033	-	-							0.010	
1.000	0.000	0.000	0.000		0.122	-	-	0.000	0.000	0.000	0.151	-	-			0.000	0.000	0.000		0.021	-	-	0.000	0.000	0.000	0.049	-	-							0.010	
1.100	0.000	0.000	0.000		0.061	-	-	0.000	0.000	0.000	0.096	-	-			0.000	0.000	0.000		0.060	-	-	0.000	0.000	0.000	0.094	-	-							0.011	
1.200	0.000	0.000	0.000		0.026	-	-	0.000	0.000	0.000	0.059	-	-			0.000	0.000	0.000		0.125	-	-	0.000	0.000	0.000	0.156	-	-							0.012	
1.300	0.000	0.000	0.000		0.009	-	-	0.000	0.000	0.000	0.034	-	-			0.000	0.000	0.000		0.209	-	-	0.000	0.000	0.000	0.231	-	-							0.013	
1.400	0.000	0.000	0.000		0.003	-	-	0.000	0.000	0.000	0.018	-	-	14		0.000	0.000	0.000		0.302	-	-	0.000	0.000	0.000	0.316	-	-							0.014	
1.500	0.000	0.000	0.000		0.001	-	-	0.000	0.000	0.000	0.010	-	-			0.000	0.000	0.000		0.400	-	-	0.000	0.000	0.000	0.407	-	-							0.015	
1.600	0.000	0.000	0.000		0.001	-	-	0.000	0.000	0.000	0.005	-	-			0.000	0.000	0.000		0.500	-	-	0.000	0.000	0.000	0.503	-	-							0.016	
1.700	0.000	0.000	0.000		0.001	-	-	0.000	0.000	0.000	0.002	-	-			0.000	0.000	0.000		0.600	-	-	0.000	0.000	0.000	0.601	-	-							0.017	
1.800	0.000	0.000	0.000		0.001	-	-	0.000	0.000	0.000	0.001	-	-			0.000	0.000	0.000		0.700	-	-	0.000	0.000	0.000	0.700	-	-							0.018	
1.900	0.000	0.000	0.000		0.001	-	-	0.000	0.000	0.000	0.001	-	-			0.000	0.000	0.000		0.800	-	-	0.000	0.000	0.000	0.800	-	-							0.019	
2.000	0.000	0.000	0.000		0.003	-	-	0.000	0.000	0.000	0.001	-	-			0.000	0.000	0.000		0.900	-	-	0.000	0.000	0.000	0.900	-	-							0.020	
2.200	0.000	0.000	0.000		0.001	-	-	0.000	0.000	0.000	0.001	-	-			0.000	0.000	0.000		1.10	-	-	0.000	0.000	0.000	1.10	-	-							0.022	
2.400	0.000	0.000	0.000		0.001	-	-	0.000	0.000	0.000	0.001	-	-			0.000	0.000	0.000		1.30	-	-	0.000	0.000	0.000	1.30	-	-							0.024	
2.600						-	-	0.000	0.000	0.000	0.001	-	-									-	-	0.000	0.000	0.000	1.50	-	-							0.026
2.800						-	-	0.000	0.000	0.000	0.001	-	-									-	-	0.000	0.000	0.000	1.70	-	-							0.028
3.000						-	-	0.000	0.000	0.000	0.001	-	-									-	-	0.000	0.000	0.000	1.90	-	-							0.030
3.200						-	-	0.000	0.000	0.000	0.001	-	-									-	-	0.000	0.000	0.000	2.10	-	-							0.032
3.400						-	-	0.000	0.000	0.000	0.001	-	-									-	-	0.000	0.000	0.000	2.30	-	-							0.034
3.600						-	-	0.000	0.000	0.000	0.001	-	-									-	-	0.000	0.000	0.000	2.50	-	-							0.036
3.800						-	-	0.000	0.000	0.000	0.001	-	-									-	-	0.000	0.000	0.000	2.70	-	-							0.038
4.000						-	-	0.000	0.000	0.000	0.001	-	-									-	-	0.000	0.000	0.000	2.90	-	-							0.040
4.400						-	-	0.000	0.000	0.000	0.001	-	-									-	-	0.000	0.000	0.000	3.30	-	-							0.044
4.800						-	-	0.000	0.000	0.000	0.001	-	-									-	-	0.000	0.000	0.000	3.70	-	-							0.048
Σύνολα:						0	0					0	14	0	0						0	0					0	0	0	0						
Αριθμός Πράξεων:						0						0		0							0.00						0		0							

Προϊόν Δανεισμού	Υποκείμενος Τίτλος	Πολυμερείς Συναλλαγές[1]					Διμερείς Συναλλαγές[2]		Δανεισμός Τίτλων μέσω ΟΤC[3]
		Ανοιχτές θέσεις[5]	Προσφερόμενη ποσότητα	Μ.Σ.Τ[4]	Όγκος συναλλαγών	Μ.Σ.Τ[4]	Όγκος συναλλαγών	Μ.Σ.Τ[4]	Όγκος συναλλαγών
ALPHABOR	ALPHA BANK (ΚΟ)	3,000	---	---	---	---	---	---	43,344,068
TATTBOR	ATTICA BANK A.T.E. (ΚΟ)	13,603	---	---	---	---	---	---	370
CENERBOR	CENERGY HOLDINGS (ΚΑ)	---	---	---	---	---	---	---	---
EEEBOR	COCA-COLA HBC AG (ΚΟ)	3,674	---	---	---	---	---	---	70,546
EUROBBOR	EUROBANK HOLDINGS (ΚΟ)	420,882	---	---	---	---	---	---	50,824,564
FFGRPBOR	FOLLI-FOLLIE (ΚΟ)	---	---	---	---	---	---	---	1,120,847
FOYRKBOR	FOURLIS ΣΥΜΜΕΤΟΧΩΝ (ΚΟ)	5,849	---	---	500	2.80%	---	---	33,892
INTRKBOR	INTRACOM HOLDINGS (ΚΟ)	---	---	---	---	---	---	---	---
BELABOR	JUMBO (ΚΟ)	60,068	---	---	---	---	---	---	108,098
LAMDABOR	LAMDA DEVELOPMENT(ΚΟ)	---	---	---	---	---	---	---	13,000
MIGBOR	MARFIN INVESTMENT GROUP (ΚΟ)	---	---	---	---	---	---	---	794,474
QUALBOR	QUALITY & RELIABILITY (ΚΟ)	---	---	---	---	---	---	---	---
TITCBOR	TITAN CEMENT (ΚΑ)	---	---	---	---	---	---	---	235,048
VIOBOR	VIOHALCO SA/NV (ΚΑ)	400	---	---	---	---	---	---	---
ADMIEBOR	ΑΔΜΗΕ ΣΥΜΜΕΤΟΧΩΝ Α.Ε. (ΚΟ)	---	---	---	---	---	---	---	121,344
AEGNBOR	ΑΕΡΟΠΟΡΙΑ ΑΙΓΑΙΟΥ (ΚΟ)	2,856	---	---	600	2.65%	---	---	36,711
ALMYBOR	ΑΛΟΥΜΥΛ (ΚΟ)	---	---	---	---	---	---	---	---
GEKTERNABOR	ΓΕΚ ΤΕΡΝΑ (ΚΟ)	---	---	---	---	---	---	---	98,593
PPCBOR	ΔΕΗ (ΚΟ)	47,000	---	---	---	---	---	---	5,587,176
ETEBOBOR	ΕΘΝΙΚΗ ΤΡΑΠΕΖΑ (ΚΟ)	31,568	---	---	23,780	3.53%	---	---	9,267,674
ELLAKTORBOR	ΕΛΛΑΚΤΩΡ (ΚΟ)	16,000	---	---	---	---	---	---	187,898
EXAEBOR	ΕΛΛΗΝ. ΧΡΗΜΑΤΙΣΤΗΡΙΑ Χ.Α. (ΚΟ)	5,000	---	---	---	---	---	---	148,565
ELPEBOR	ΕΛΛΗΝΙΚΑ ΠΕΤΡΕΛΑΙΑ (ΚΟ)	---	---	---	---	---	---	---	135,943
EYDAPBOR	ΕΥΔΑΠ (ΚΟ)	3,888	---	---	---	---	---	---	232,781
MOHBOR	ΜΟΤΟΡ ΟΙΛ (ΚΟ)	3,000	---	---	---	---	---	---	300,616
MYTILBOR	ΜΥΤΙΛΗΝΑΙΟΣ (ΚΟ)	1,674	---	---	---	---	---	---	104,742
PRABOR	ΟΛΠ (ΚΟ)	735	---	---	---	---	---	---	10,401
OPARBOR	ΟΠΑΠ (ΚΟ)	5,291	---	---	---	---	---	---	1,319,593
HTOBOR	ΟΤΕ (ΚΟ)	68,092	---	---	5,331	3.84%	---	---	561,257
TREIRBOR	ΠΕΙΡΑΙΩΣ ΤΡΑΠΕΖΑ (ΚΟ)	14,500	---	---	---	---	---	---	16,594,360
PLAISBOR	ΠΛΑΙΣΙΟ COMPUTERS (ΚΟ)	---	---	---	---	---	---	---	4,000

Σημειώσεις Προϊόντων Δανεισμού

[1] - Πολυμερείς Συμβάσεις Δανειοδοσίας των μεθόδων 8-1, 8-2 και 8-3-3 (σύμφ. Με Αποφ.17 ΔΣ του Χρηματιστηρίου).

[2] - Διμερείς Συμβάσεις Δανειοδοσίας των μεθόδων 8-3-1 και 8-3-2 (σύμφ. Με Αποφ. 20 ΔΣ του Χρηματιστηρίου).

[3] - Τα στοιχεία Συναλλαγές Δανεισμού Τίτλων μέσω ΟΤC δηλώνονται από τους χειριστές ΣΑΤ και αφορούν τις ποσότητες που έχουν καταγραφεί στο ΣΑΤ έως και τη προηγούμενη εργάσιμη ημέρα.

[4] - Μ.Σ.Τ: - Μέση Σταθμισμένη Τιμή (ως προς τα τεμάχια)

[5] - Τα στοιχεία αφορούν σε ανοιχτές θέσεις πριν την έναρξη της συνεδρίασης

Προϊόν Δανεισμού	Υποκείμενος Τίτλος	Πολυμερείς Συναλλαγές[1]					Διμερείς Συναλλαγές[2]		Δανεισμός Τίτλων μέσω ΟΤC[3]
		Ανοιχτές θέσεις[5]	Προσφερόμενη ποσότητα	Μ.Σ.Τ[4]	Όγκος συναλλαγών	Μ.Σ.Τ[4]	Όγκος συναλλαγών	Μ.Σ.Τ[4]	Όγκος συναλλαγών
SARBOR	ΣΑΡΑΝΤΗΣ ΓΡ. (ΚΟ)	---	---	---	---	---	---	---	17,367
TENERGYBOR	ΤΕΡΝΑ ΕΝΕΡΓΕΙΑΚΗ (ΚΟ)	47,709	---	---	---	---	---	---	12,892

**Σημειώσεις Προϊόντων Δανεισμού**

[1] - Πολυμερείς Συμβάσεις Δανειοδοσίας των μεθόδων 8-1, 8-2 και 8-3-3 (σύμφ. Με Αποφ.17 ΔΣ του Χρηματιστηρίου).

[2] - Διμερείς Συμβάσεις Δανειοδοσίας των μεθόδων 8-3-1 και 8-3-2 (σύμφ. Με Αποφ. 20 ΔΣ του Χρηματιστηρίου).

[3] - Τα στοιχεία Συναλλαγές Δανεισμού Τίτλων μέσω ΟΤC δηλώνονται από τους χειριστές ΣΑΤ και αφορούν τις ποσότητες που έχουν καταγραφεί στο ΣΑΤ έως και τη προηγούμενη εργάσιμη ημέρα.

[4] - Μ.Σ.Τ: - Μέση Σταθμισμένη Τιμή (ως προς τα τεμάχια)

[5] - Τα στοιχεία αφορούν σε ανοιχτές θέσεις πριν την έναρξη της συνεδρίασης

**Κωδικό και ονομασίες Κλάδων Οικονομικής Δραστηριότητας του Χρηματιστηρίου Αθηνών**

12003-	Διαπραγματεύσιμα Αμοιβαία Κεφάλαια	10101010	Υπηρεσίες Ηλεκτρονικών Υπολογιστών
10101015	Λογισμικό	10102030	Υλικό Υπολογιστών
15101010	Εξοπλισμός Τηλεπικοινωνιών	15102015	Υπηρεσίες Τηλεπικοινωνιών
20101010	Υγειονομικές Μονάδες	20101025	Υπηρεσίες Υγείας
20102010	Ιατρικός Εξοπλισμός	20103015	Φαρμακευτικά Προϊόντα
30101010	Τράπεζες	30202000	Διαφοροποιημένες Χρηματοοικονομικές Υπηρεσίες
30202010	Διαχείριση Κεφαλαίων & Θεματοφύλακες	30202015	Επενδυτικές Υπηρεσίες
30302010	Γενικές Ασφάλειες	30302015	Μεσίτες Ασφαλίσεων
35101010	Συμμετοχές & Ανάπτυξη Ακίνητης Περιουσίας	35101015	Υπηρεσίες Ακίνητης Περιουσίας
35102000	Διαφοροποιημένες Α.Ε.Ε.Α.Π.	35102030	Α.Ε.Ε.Α.Π. Επαγγελματικών Χώρων
40201040	Υπηρεσίες Ενοικίασης και Χρηματοδοτικής Μίσθωσης	40202010	Κατασκευή Κατοικιών
40202015	Έπιπλα	40202020	Οικιακές Συσκευές
40203040	Ηλεκτρονική Ψυχαγωγία	40203045	Παιχνίδια
40204020	Ρούχα και Αξεσουάρ	40301010	Ψυχαγωγία
40301030	Εκδόσεις	40301035	Ραδιοτηλεοπτικοί Φορείς
40401010	Διαφοροποιημένοι Έμποροι	40401020	Εμπόριο Ενδυμάτων
40401025	Εμπόριο Προϊόντων Οικιακής Βελτίωσης	40401030	Εξειδικευμένο Λιανικό Εμπόριο
40501010	Αεροπορικές Εταιρείες	40501015	Ταξίδια & Τουρισμός
40501020	Τυχερά Παιχνίδια	40501025	Ξενοδοχεία & Πανσιόν
45101015	Απόσταξη & Οινοπαραγωγή	45101020	Αναψυκτικά
45102010	Γεωργεία, Αλιεία, Εκτροφή και Φυτείες	45102020	Τρόφιμα
45103010	Καπνός	45201010	Λιανικό & Χονδρικό Εμπόριο Τροφίμων
45201020	Είδη Προσωπικής Φροντίδας	50101010	Κατασκευές
50101030	Τσιμέντα	50101035	Άλλα Οικοδομικά Υλικά
50202010	Ηλεκτρικά Εξαρτήματα	50203000	Διαφοροποιημένες Βιομηχανίες
50203015	Πλαστικά	50203030	Υλικά Συσκευασίας
50204000	Μηχανήματα Βιομηχανικού Εξοπλισμού	50204020	Μηχανήματα Κατασκευών
50205010	Προμηθευτές Βιομηχανίας	50205020	Υποστηρικτικές Υπηρεσίες προς Επιχειρήσεις
50205030	Υπηρεσίες Μαζικής Εκτύπωσης	50206015	Εμπορικά Οχήματα & Ανταλλακτικά
50206030	Θαλάσσιες Μεταφορές	50206060	Υπηρεσίες Μεταφορών
55101000	Διαφοροποιημένα Υλικά	55101020	Κλωστοϋφαντουργικά Προϊόντα
55102000	Ορυχεία	55102010	Σίδηρος & Χάλυβας
55102015	Μεταλλουργία	55102035	Αλουμίνιο
60101000	Καθετοποιημένες Εταιρ. Πετρελαίου & Φυσικού Αερίου	60101020	Διυλιστήρια & Εμπορία Πετρελαιοειδών
65101010	Εναλλακτική Ηλεκτρική Ενέργεια	65101015	Συμβατική Ηλεκτρική Ενέργεια
65102030	Ύδρευση		



**ATHEX**  
Athens Stock Exchange

Λεωφ. Αθηνών 110 104 42 Αθήνα  
110, Athinon Ave. GR 104 42 Athens  
tel. (+30)210-33.66.800, fax (+30)210-33.66.101  
[www.athexgroup.gr](http://www.athexgroup.gr)