

20

Ημερήσιο Δελτίο
Συναλλακτικής Δραστηριότητας

Daily Official List
of Trading Activity

Δευτέρα, 3 Αυγούστου, 2020

Έτος: 141 Αύξων Αριθμός Συνεδρίασης: 144



ATHEXGROUP
Athens Exchange Group

Αποποίηση Ευθύνης:

Η εταιρεία Ελληνικά Χρηματιστήρια-Χρηματιστήριο Αθηνών Ανώνυμη Εταιρεία Συμμετοχών καταβάλλει κάθε δυνατή προσπάθεια ώστε να διασφαλίσει ότι οι πληροφορίες και τα λοιπά στοιχεία που εμφανίζονται στο Ημερήσιο Δελτίο Τιμών (Η.Δ.Τ.) είναι ορθά και πλήρη αλλά δεν έχει καμία ευθύνη για ενδεχόμενο λάθος ή παράλειψη στοιχείων και / ή ευθύνη σχετικά με την ακρίβεια, αξιοπιστία, επικαιροποίηση και πληρότητα των παραπάνω πληροφοριών και στοιχείων ή ευθύνη προερχόμενη άμεσα ή έμμεσα από την χρήση των παραπάνω πληροφοριών.

Η Εταιρία δεν έχει καμία ευθύνη για την ακρίβεια των στοιχείων που περιλαμβάνονται στις ανακοινώσεις των εισηγμένων εταιρειών. Πιθανές προσβολές δικαιωμάτων τρίτων από το περιεχόμενο των ανακοινώσεων συνιστούν αποκλειστική ευθύνη του αποστολέα των ανακοινώσεων.

Όλα τα αναγραφόμενα στο Η.Δ.Τ. στοιχεία παρέχονται μόνο για τους σκοπούς της πληροφόρησης και δεν συνιστούν παροχή επενδυτικών συμβουλών ή πρόσκληση για επένδυση σε κινητές αξίες που διαπραγματεύονται στο Χρηματιστήριο Αθηνών.

Αναγνωρίζεται και συμφωνείται ότι όλα τα δικαιώματα επί των πληροφοριών που εμφανίζονται στο Η.Δ.Τ. θα αποτελούν κυριότητα της εταιρίας και οποιοδήποτε άλλο δικαίωμα συμπεριλαμβανομένου του δικαιώματος πνευματικής ιδιοκτησίας, σήματος κλπ. ανήκουν στο Χρηματιστήριο Αθηνών.

Τα ανωτέρω στοιχεία αποτελούν ιδιοκτησία της Εταιρίας και προστατεύονται σύμφωνα με τις διατάξεις περί πνευματικής ιδιοκτησίας. Απαγορεύεται α) η με οποιοδήποτε τρόπο ή μέσο αναπαραγωγή, αναδημοσίευση, τροποποίηση, αντιγραφή, πώληση, μετάδοση ή διανομή του συνόλου ή μέρους τους, χωρίς αναφορά στην πηγή και β) η εμπορική εκμετάλλευση των στοιχείων από τρίτους.

Η Εταιρία δεν φέρει καμία ευθύνη προερχόμενη άμεσα ή έμμεσα από χρήση ή τυχόν αλλοίωση των ανωτέρω στοιχείων όταν αυτά χρησιμοποιούνται από

Ελληνικά Χρηματιστήρια - Χρηματιστήριο Αθηνών Α.Ε. Συμμετοχών

Λεωφόρος Αθηνών 110, 10442 Αθήνα, Τηλ: (210) 33.66.800, Fax: (210) 32.13.938

www.athexgroup.gr

Χρηματιστηριακό Κέντρο Θεσσαλονίκης

Κατούνη 16-18, Θεσ/νίκη 546 25, Τηλ: (2310) 567.667, Fax: (2310) 530.455

Συνεγγυητικό Κεφάλαιο Εξασφάλισης Επενδυτικών Υπηρεσιών

Φειδίου 14-16, Αθήνα 106 78, Τηλ: (210) 33.04.682, Fax: (210) 33.04.155

Επιτροπή Κεφαλαιαγοράς

Κολοκοτρώνη 1 & Σταδίου 1, Αθήνα 105 62, Τηλ: (210) 33.77.100, Fax: (210) 33.77.173

Πίνακας Περιεχομένων

Ενότητα 1: Στατιστικά Στοιχεία Χρεογράφων, Παραγώγων και Δανεισμού

- Οι Αγορές Χρεογράφων Παραγώγων Δανεισμού
- Χρηματιστηριακοί Δείκτες
- Αναλυτικά Στοιχεία Συναλλαγών Αγοράς Χρεογράφων
- Στοιχεία Συναλλαγών Κλάδων Χρηματιστηρίου Αθηνών & Χρηματοοικονομικών Προϊόντων (Δ.Α.Κ.)
- Οι 10 Μετοχές με τη μεγαλύτερη Άνοδο & Πτώση
- Αναλυτικά Στοιχεία Συναλλαγών Αγοράς Παραγώγων

Ενότητα 2: Αναλυτικά Στοιχεία Συναλλαγών Χρεογράφων

- Αναλυτικά Στοιχεία Συναλλαγών Χρεογράφων
- Σημειώσεις Χρεογράφων

Ενότητα 3: Στοιχεία Συναλλαγών Χρεογράφων

- Στοιχεία Συναλλαγών Πακέτων
- Στοιχεία Συναλλαγών Δικαιωμάτων

- Στοιχεία Δανεισμού Τίτλων
- Στοιχεία Συναλλαγών Εκποιήσεων
- Στοιχεία Συναλλαγών Εκποιήσεων Ενσώματων Ονομαστικών Μετοχών
- Στοιχεία Ενεργητικού Διαπραγματεύσιμων Αμοιβαίων Κεφαλαίων (Δ.Α.Κ.)
- Χαρακτηριστικά Διαπραγματεύσιμων Αμοιβαίων Κεφαλαίων (Δ.Α.Κ.)

Ενότητα 4: Ανακοινώσεις

Ενότητα 5: Ομόλογα Διαπραγματεύσιμα στην Αγορά Αξιών Σταθερού Εισοδήματος

- Ομολογιακά Δάνεια Επιχειρήσεων – Οργανωμένη Αγορά (Μετατρέψιμα)
- Ομολογιακά Δάνεια Επιχειρήσεων – Οργανωμένη Αγορά (Μη Μετατρέψιμα)
- Ομόλογα Ελληνικού Δημοσίου
- Έντοκα Γραμμάτια & Zero Coupon Ομόλογα Ελληνικού Δημοσίου
- Ομόλογα Ελληνικού Δημοσίου Διαπραγματεύσιμα με τη Μέθοδο Εκφώνησης - Αντιφώνησης
- Ομόλογα Κρατικών Τραπεζών

Ενότητα 6: Πρόσθετα Στοιχεία Ενημέρωσης

- Πίνακας Μελών Χρηματιστηρίου Αθηνών και Μελών ΕΤ.ΕΚ.
- Πίνακας Μετοχών Υπό Ειδική Διαπραγμάτευση
- Γνωστοποιήσεις Συναλλαγών - Κατάλογος Υπόχρεων Προσώπων

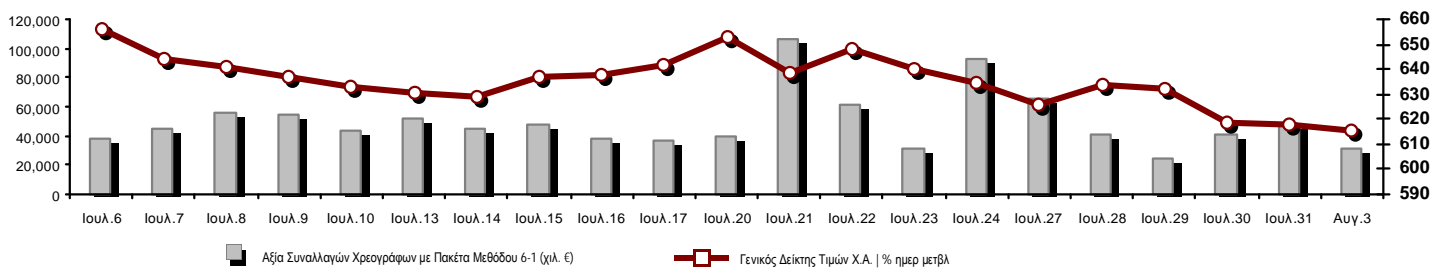
Ενότητα 7: Αναλυτικά Στοιχεία Συναλλαγών Αγοράς Παραγώγων

- Συμβόλαια Μελλοντικής Εκπλήρωσης σε Δείκτες
- Συμβόλαια Μελλοντικής Εκπλήρωσης σε Μετοχές
- Δικαιώματα Προαίρεσης σε Δείκτες
- Δικαιώματα Προαίρεσης σε Μετοχές
- Στοιχεία Συναλλαγών Προϊόντων Δανεισμού

Παράρτημα Α: Κωδικοί και ονομασίες Κλάδων Οικονομικής Δραστηριότητας του Χρηματιστηρίου Αθηνών

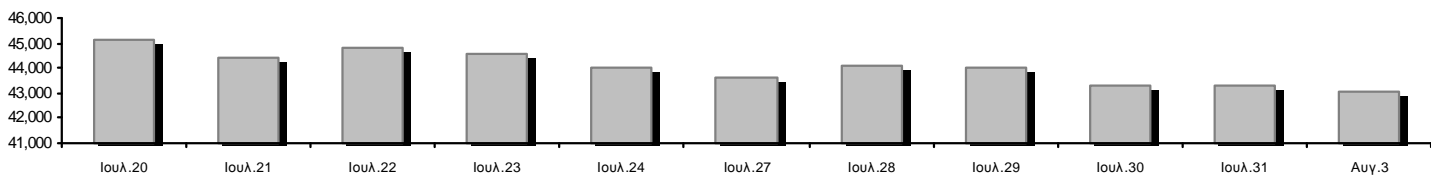
Οι Αγορές Χρεογράφων Παραγώγων Δανεισμού

Γενικός Δείκτης Τιμών και Αξία Συναλλαγών Μετοχών και Παραγώγων

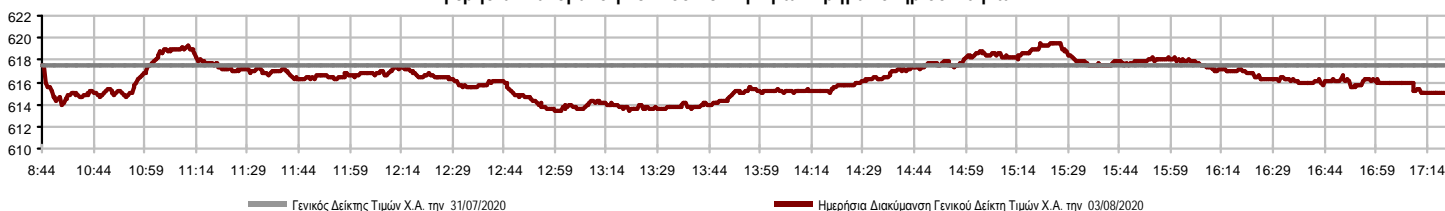


Κεφαλαιοποίηση Χ.Α. (εκατ €)**:	43,035.13	Συνολικές Ανοικτές Θέσεις σε Παράγωγα	280,886
Ημερήσια μεταβολή: εκατ. € %	-229.03 -0.53%	Ανοικτές θέσεις σε ΣΜΕ επί Δεικτών % ημερ μετβλ	4,690 -6.78%
Μέση ετήσια Κεφ/ποίηση: εκατ. € % Μετβλ. Μέση προηγ. έτος	48,395.09 -11.66%	Ανοικτές θέσεις σε ΣΜΕ επί μετοχών % ημερ μετβλ	273,640 -0.48%
Γενικός Δείκτης Τιμών Χ.Α. % ημερ μετβλ	615.07 -0.41%	Ανοικτές θέσεις σε Δικαιώματα επί Δεικτών % ημερ μετβλ	1,267 3.68%
Κεφαλαιοποίηση Γενικού Δείκτη (εκατ. €)	37,862.66	Ανοικτές θέσεις σε Δικαιώματα επί μετοχών % ημερ μετβλ	1,289 0.00%
Ημερήσια μεταβολή (εκατ. €)	-240.75		
Αξία Συναλλαγών Χρεογράφων με Πακέτα Μεθόδου 6-1 (χιλ. €)	31,118.56	Πλήθος Συμβολαίων Παραγώγων:	17,911
Ημερήσια μεταβολή: %	-16,584.48 -34.77%	Ημερήσια μεταβολή: τμχ %	-10,321 -36.56%
Μέση Αξία Συν/γών ΥΙD: χιλ. € % Μετβλ Μέση προηγ. έτος	69,954.18 6.30%	Μέσος Όγκος Συμβ. ΥΙD: % Μετβλ Μέσο προηγ. Έτος	37,913 -9.50%
Αξία Συναλλαγών Πακέτων Μεθόδου 6-1 (χιλ. €)	4,315.71	Πλήθος Πράξεων Παραγώγων:	1,279
Αξία Συναλλαγών Πακέτων Μεθόδου 6-2 & 6-3 (χιλ. €)	0.00	Ημερήσια μεταβολή: πλήθος %	-796 -38.36%
Αξία Συναλλαγών Ομολόγων (χιλ.€)	1,142.20	Μέσο Πλήθος Πράξεων ΥΙD: % Μετβλ Μέσο προηγ. Έτος	2,736 -3.98%
Όγκος Συναλλαγών Χρεογράφων με Πακέτα Μεθόδου 6-1 (χιλ. Τμχ)	25,313.84	Συνολικές Ανοικτές Θέσεις σε Δανεισμό	420,657
Ημερήσια μεταβολή: χιλ. τμχ %	-4,672.87 -15.58%	Ημερήσια μεταβολή: τμχ %	41,110 10.83%
Μέσος Όγκος Συν/γών ΥΙD: % Μετβλ Μέσο προηγ. Έτος	45,805.01 44.28%	Πλήθος Συναλλαγών Δανεισμού (Πολυμερής/Διμερής)	2,255
Όγκος Συναλλαγών Πακέτων Μεθόδου 6-1 (χιλ. Τεμάχια)	2,285.75	Ημερήσια μεταβολή: τμχ %	-39,555
Όγκος Συναλλαγών Πακέτων Μεθόδου 6-2 & 6-3 (χιλ. Τεμάχια)	0.00	Πλήθος Πολυμερών Συναλλαγών	2,255
Όγκος Συναλλαγών Ομολόγων	1,138,000	Πλήθος Διμερών Συναλλαγών	0
Πλήθος Πράξεων Χρεογράφων με Πακέτα Μεθόδου 6-1	17,375	Πλήθος Πράξεων Δανεισμού:	2
Ημερήσια μεταβολή: πλήθος %	-8,962 -34.03%	Ημερήσια μεταβολή: %	-16
Μέσο Πλήθος Πράξεων ΥΙD: % Μετβλ Μέσο προηγ. Έτος	34,516 27.14%	Πλήθος Πράξεων Πολυμερών Συναλλαγών	2
Πλήθος πακέτων Μεθόδου 6-1	5	Πλήθος Πράξεων Διμερών Συναλλαγών	0
Πλήθος πακέτων Μεθόδου 6-2 & 6-3	0		
Πλήθος συναλλαγών Ομολόγων	52		

Κεφαλαιοποίηση Χ.Α. (εκατ €)**



Ημερήσια Διακύμανση Γενικού Δείκτη Τιμών Χρηματιστηρίου Αθηνών



Χρηματιστηριακοί Δείκτες

Όνομασία Δείκτη	03/08/2020	31/07/2020	Δ μον.	Δ %	Κατώτερη	Ανώτερη	Κατ.έτους	Ανωτ.έτους	Ετησ. μεταβ.
Γενικός Δείκτης Τιμών Χ.Α.	615.07	617.61	-2.54	-0.41%	613.33	619.55	469.55	949.20	-32.90%
FTSE/Χ.Α. Large Cap	1,479.09	1,485.68	-6.59	-0.44%	1,474.52	1,491.07	1,135.79	2,371.26	-35.64%
FTSE/Χ.Α. Mid Cap	819.66	819.85	-0.19	-0.02%	816.25	825.07	659.09	1,298.86	-31.42%
FTSE/Χ.Α.-Χ.Α.Κ. Τραπεζικός Δείκτης	226.18	229.22	-3.04	-1.33%	223.15	232.58	199.24	673.55	-66.24%
FTSE/Χ.Α. Υψηλής Μερισματικής Απόδοσης	2,276.86	2,284.58	-7.72	-0.34%	2,272.99	2,295.95	1,730.40	3,015.23	-22.59%
FTSE/Χ.Α. Διεθνούς Δραστηριοποίησης Plus	1,736.03	1,743.64	-7.61	-0.44%	1,732.71	1,749.42	1,269.53	2,435.50	-25.13%
FTSE/Χ.Α. Mid & Small Cap Θεμελιωδών Μεγεθών	2,359.74	2,356.00	3.74	0.16%	2,346.96	2,368.83	2,028.59	3,205.70	-20.70%
Δείκτης ATHEX Select Plus	2,297.35	2,288.68	8.67	0.38%	2,284.55	2,308.86	1,698.34	3,182.42	-23.36%
Δείκτης ATHEX Select	2,307.13	2,311.99	-4.86	-0.21%	2,302.99	2,324.95	1,734.15	3,581.16	-29.51%
FTSE/Χ.Α. Δείκτης Αγοράς	372.62	375.39	-2.77	-0.74%	371.88	375.42	282.92	587.56	-34.49%
Δείκτης FTSE Med	3,838.64	3,841.29	-2.65	-0.07%			3,062.99	5,342.28	-22.90%
Δείκτης Συνολικής Απόδοσης Γενικού Δείκτη Χ.Α.	1,031.14	1,035.39	-4.25	-0.41%	1,028.21	1,038.65	770.25	1,557.05	-31.05%
FTSE/Χ.Α. Large Cap Συνολικής Απόδοσης	2,262.46	2,272.54	-10.08	-0.44%			1,760.89	3,542.27	-33.72%
FTSE/Χ.Α. Mid Cap Συνολικής Απόδοσης	1,021.11	1,021.35	-0.24	-0.02%			818.92	1,582.98	-29.91%
FTSE/Χ.Α.-Χ.Α.Κ. Τραπεζικός Δείκτης Συνολ. Απόδ.	198.09	200.76	-2.67	-1.33%			176.97	588.56	-66.24%
Ελληνικός Δείκτης Mid & Small Cap	945.37	943.85	1.52	0.16%	940.76	950.78	701.19	1,312.90	-24.58%
FTSE/Χ.Α. Τράπεζες	298.83	302.86	-4.03	-1.33%	294.83	307.29	263.25	889.92	-66.24%
FTSE/Χ.Α. Ασφάλειες	1,347.36	1,347.36	0.00	0.00%	1,331.41	1,355.33	1,076.29	2,088.80	-33.46%
FTSE/Χ.Α. Χρηματοοικονομικές Υπηρεσίες	628.02	642.48	-14.46	-2.25%	622.72	645.08	548.44	1,123.81	-37.00%
FTSE/Χ.Α. Βιομηχανικά Προϊόντα & Υπηρεσίες	1,973.72	1,977.67	-3.95	-0.20%	1,964.62	1,985.34	1,302.84	2,712.84	-22.95%
FTSE/Χ.Α. Εμπόριο	47.05	46.64	0.41	0.88%	46.40	47.05	38.18	75.77	-32.44%
FTSE/Χ.Α. Ακίνητης Περιουσίας	3,859.96	3,839.10	20.86	0.54%	3,806.24	3,887.17	2,945.19	5,826.74	-29.37%
FTSE/Χ.Α. Καταναλωτικά Προϊόντα & Υπηρεσίες	8,557.92	8,682.31	-124.39	-1.43%	8,513.77	8,682.31	5,596.91	10,280.00	-12.76%
FTSE/Χ.Α. Τρόφιμα & Ποτά	8,295.64	8,475.89	-180.25	-2.13%	8,253.69	8,475.89	5,768.28	13,004.12	-26.35%
FTSE/Χ.Α. Πρώτες Ύλες	3,952.29	3,939.34	12.95	0.33%	3,843.93	3,952.31	2,713.19	7,435.44	-38.80%
FTSE/Χ.Α. Κατασκευές & Υλικά	2,100.91	2,068.10	32.81	1.59%	2,068.10	2,100.96	1,403.78	3,344.96	-31.86%
FTSE/Χ.Α. Ενέργεια	2,845.11	2,866.21	-21.10	-0.74%	2,834.46	2,899.67	2,268.39	5,154.35	-43.65%
FTSE/Χ.Α. Ταξίδια & Αναψυχή	1,239.78	1,207.08	32.70	2.71%	1,203.58	1,254.90	904.20	2,084.49	-36.08%
FTSE/Χ.Α. Τεχνολογία	747.30	738.61	8.69	1.18%	733.29	748.94	537.98	1,029.21	-17.01%
FTSE/Χ.Α. Τηλεπικοινωνίες	3,390.19	3,445.20	-55.01	-1.60%	3,390.19	3,468.31	2,480.07	3,960.95	-13.63%
FTSE/Χ.Α. Υπηρεσίες Κοινής Ωφέλειας	3,345.03	3,323.40	21.63	0.65%	3,312.45	3,361.98	1,865.80	3,447.76	5.01%
FTSE/Χ.Α. Υγεία	422.37	423.62	-1.25	-0.30%	419.23	423.62	395.48	508.96	-16.33%
Δείκτης Όλων των Μετοχών Χ.Α.	151.18	151.98	-0.81	-0.53%	151.18	151.18	122.81	223.49	-29.90%
Ελληνικός Δείκτης Εταιρικών Ομολόγων	116.44	116.36	0.08	0.07%			106.56	121.22	-3.19%
Ελληνικός Δείκτης Τιμών Εταιρικών Ομολόγων	90.82	90.76	0.06	0.07%			84.04	96.15	-5.11%

Σημείωση 1: Το κλείσιμο των Δεικτών FTSE/Med 100, Ελληνικός Δείκτης Εταιρικών Ομολόγων και, Ελληνικός Δείκτης Τιμών Εταιρικών Ομολόγων αφορούν την συνεδρίαση της 30/07/2020.

Σημείωση 2: Ο Ελληνικός Δείκτης Mid & Small Cap είναι Customized δείκτης υπολογιζόμενος από το Χρηματιστήριο Αθηνών.

Αναλυτικά Στοιχεία Συναλλαγών Αγοράς Χρεογράφων

	Όλα τα Χρεόγραφα	Κύρια Αγορά	Επιτήρηση	Διαπραγματεύσιμα Αμοιβαία Κεφάλαια
Σύνολα	105	94	10	1
Ανοδικές / Καθοδικές / Σταθερές:	38 / 47 / 20	37 / 43 / 14	1 / 3 / 6	0 / 1 / 0
Κεφαλαιοποίηση Χ.Α. (εκατ €) **	43,035.13	42,788.03	247.10	
Μέση Ημερήσια Αξία Συν/γών (χιλ. €)	69,954.18	69,923.94	76.66	54.62
Αξία Συναλλαγών	31,118.56	31,065.28	51.63	1.65
Κύριος Πίνακας:	26,802.85	26,749.57	51.63	1.65
Προσυμφωνημένων Συναλλαγών 6_1_2_3:	4,315.71	4,315.71	0.00	0.00
Πίνακας Εκποιήσεων:	0.00	0.00	0.00	0.00
Πίνακας Ειδικών Όρων:	0.00	0.00	0.00	0.00
Μέσος Ημερήσιος Όγκος Συναλλαγών	45,805,013	45,321,240	513,992	2,914
Όγκος Συναλλαγών	25,313,837	24,865,710	448,016	111
Κύριος Πίνακας:	23,028,085	22,579,958	448,016	111
Προσυμφωνημένων Συναλλαγών 6_1_2_3:	2,285,752	2,285,752	0	0
Πίνακας Εκποιήσεων:	0	0	0	0
Πίνακας Ειδικών Όρων:	0	0	0	0
Μέσο Ημερήσιο Πλήθος Πράξεων	34,516	34,377	137	4
Αριθμός Πράξεων	17,375	17,265	108	2
Κύριος Πίνακας:	17,370	17,260	108	2
Προσυμφωνημένων Συναλλαγών 6_1_2_3:	5	5	0	0
Πίνακας Εκποιήσεων:	0	0	0	0
Πίνακας Ειδικών Όρων:	0	0	0	0

Στοιχεία Συναλλαγών Κλάδων Χρηματιστηρίου Αθηνών & Χρηματοοικονομικών Προϊόντων (Δ.Α.Κ.)

Κωδικός	Κλάδοι	Ανοδικές / Καθοδικές / Σταθερές	Αριθμός Πράξεων	Όγκος Συναλλαγών	Αξία Συναλλαγών	% στη Συνολική Αξία
12000	- Χρηματοοικονομικά Προϊόντα	0 / 1 / 0	2	111	1,649.36	0.01%
3510	- Ακίνητη Περιουσία	2 / 2 / 2	670	202,301	1,055,289.80	3.39%
3030	- Ασφάλειες	0 / 0 / 1	103	19,714	66,168.32	0.21%
5020	- Βιομηχανικά Προϊόντα & Υπηρεσίες	6 / 5 / 2	757	273,582	1,398,564.95	4.49%
4040	- Εμπόριο	4 / 1 / 1	161	64,889	183,936.04	0.59%
6010	- Ενέργεια	2 / 2 / 0	1,001	324,181	3,510,662.35	11.28%
4020	- Καταναλωτικά Προϊόντα & Υπηρεσίες	1 / 4 / 1	815	293,387	2,920,649.08	9.39%
5010	- Κατασκευές & Υλικά Κατασκευών	5 / 3 / 4	1,215	619,712	1,108,208.30	3.56%
4030	- Μέσα Ενημέρωσης	0 / 1 / 1	8	5,400	966.25	0.00%
4520	- Προσωπική Φροντίδα, Φάρμακα & Παντοπωλεία	0 / 3 / 0	235	48,628	343,593.68	1.10%
5510	- Πρώτες Ύλες	5 / 3 / 3	365	182,337	262,601.28	0.84%
4050	- Ταξίδια και Αναψυχή	2 / 3 / 0	1,284	780,780	2,773,499.12	8.91%
1010	- Τεχνολογία	4 / 3 / 0	195	56,241	319,575.62	1.03%
1510	- Τηλεπικοινωνίες	0 / 3 / 2	1,332	559,335	4,950,143.66	15.91%
3010	- Τράπεζες	2 / 3 / 1	6,812	19,633,776	9,390,140.11	30.18%
4510	- Τρόφιμα, Ποτά & Καπνοβιομηχανίες	2 / 4 / 0	201	26,028	369,577.71	1.19%
2010	- Υγεία	1 / 1 / 1	28	3,812	5,340.84	0.02%
6510	- Υπηρεσίες Κοινής Ωφέλειας	2 / 2 / 1	1,469	447,037	1,966,182.53	6.32%
3020	- Χρηματοοικονομικές Υπηρεσίες	0 / 3 / 0	722	1,772,586	491,813.04	1.58%

Οι 10 Μετοχές με τη μεγαλύτερη Άνοδο & Πτώση

Κύρια Αγορά

Μετοχές με τη μεγαλύτερη Θετική μεταβολή τιμής	Τιμή κλεισ.	Μεταβ.	Μετοχές με τη μεγαλύτερη Αρνητική μεταβολή τιμής	Τιμή κλεισ.	Μεταβ.
ΕΛΑΣΤΡΟΝ (ΚΟ)	0.888	8.29% #	ΤΕΧΝΙΚΗ ΟΛΥΜΠΙΑΚΗ (ΚΟ)	1.394	-5.94% α
ΑΛΟΥΜΥΛ (ΚΟ)	0.818	4.60% #	ΚΕΚΡΟΨ (ΚΟ)	2.31	-3.35% α
ΕΛΛΑΚΤΩΡ (ΚΟ)	1.11	3.74% #	ΕΚΤΕΡ (ΚΟ)	0.802	-3.14% α
ΟΠΑΠ (ΚΟ)	7.86	3.01% #	ΕΛΛΗΝ. ΧΡΗΜΑΤΙΣΤΗΡΙΑ-Χ.Α. (ΚΟ)	2.93	-2.50% α
ΔΕΗ (ΚΟ)	3.916	2.25% #	ALPHA BANK (ΚΟ)	0.509	-2.49% α
QUEST ΣΥΜΜΕΤΟΧΩΝ (ΚΟ)	7.6	1.88% #	COCA-COLA HBC AG (ΚΟ)	22.15	-2.16% α
INTRAKAT (ΚΟ)	1.25	1.63% #	ΑΕΡΟΠΟΡΙΑ ΑΙΓΑΙΟΥ (ΚΟ)	3.49	-1.69% α
ΓΕΚ ΤΕΡΝΑ (ΚΟ)	5.87	1.56% #	EUROBANK HOLDINGS (ΚΟ)	0.35	-1.63% α
ΕΛΒΑΛΧΑΛΚΟΡ (ΚΟ)	1.22	1.50% #	ΟΤΕ (ΚΟ)	12.3	-1.60% α
ΠΛΑΙΣΙΟ COMPUTERS (ΚΟ)	2.8	1.45% #	JUMBO (ΚΟ)	16.37	-1.44% α

Μετοχές με τη μεγαλύτερη Αξία Συναλλαγών	Αξία (χιλ. €)	Μεταβ.	Μετοχές με το μεγαλύτερο Όγκο Συναλλαγών	Όγκος	Μεταβ.
ΟΤΕ (ΚΟ)	4,844.05	-1.60% α	EUROBANK HOLDINGS (ΚΟ)	11,680,100	-1.63% α
EUROBANK HOLDINGS (ΚΟ)	4,092.06	-1.63% α	ALPHA BANK (ΚΟ)	5,917,720	-2.49% α
ΜΟΤΟΡ ΟΪΛ (ΚΟ)	3,384.04	-1.40% α	MARFIN INVESTMENT GROUP (ΚΟ)	1,637,263	-1.26% α
ALPHA BANK (ΚΟ)	3,036.99	-2.49% α	ΕΘΝΙΚΗ ΤΡΑΠΕΖΑ (ΚΟ)	1,471,818	0.04% #
JUMBO (ΚΟ)	2,669.49	-1.44% α	ΠΕΙΡΑΙΩΣ ΤΡΑΠΕΖΑ (ΚΟ)	513,268	-0.60% α
ΟΠΑΠ (ΚΟ)	2,623.64	3.01% #	ΕΛΛΑΚΤΩΡ (ΚΟ)	456,090	3.74% #
ΕΘΝΙΚΗ ΤΡΑΠΕΖΑ (ΚΟ)	1,641.93	0.04% #	ΟΤΕ (ΚΟ)	390,740	-1.60% α
ΔΕΗ (ΚΟ)	1,241.46	2.25% #	ΟΠΑΠ (ΚΟ)	335,262	3.01% #
ΜΥΤΙΛΗΝΑΙΟΣ (ΚΟ)	1,143.90	-0.26% α	ΔΕΗ (ΚΟ)	319,837	2.25% #
LAMDA DEVELOPMENT(ΚΟ)	1,005.97	0.71% #	ΜΟΤΟΡ ΟΪΛ (ΚΟ)	298,874	-1.40% α

Σημείωση: Απεικονίζονται οι Μετοχές που δεν ανήκουν στις Κατηγορίες Χαμηλής Διασποράς και Επιτήρησης και πραγματοποιήσαν κατά τη διάρκεια της συνεδρίασης Αξία Συναλλαγών μεγαλύτερη από 10,000 Ευρώ.

Αναλυτικά Στοιχεία Συναλλαγών Αγοράς Παραγώγων

	Αριθμός Πράξεων	Όγκος	Ανοικτές θέσεις
Σ.Μ.Ε. σε Δείκτες	83	258	4,690
FTSE/X.A. Large Cap	83	258	4,690
Σ.Μ.Ε. σε Μετοχές	1,186	17,580	273,640
ΑΔΜΗΕ ΣΥΜΜΕΤΟΧΩΝ Α.Ε. (ΚΟ)	6	68	3,403
ALPHA BANK (ΚΟ)	247	5,137	90,450
ΑΤΤΙΚΑ BANK Α.Τ.Ε. (ΚΟ)	0	0	0
COCA-COLA HBC AG (ΚΟ)	9	44	112
CENERGY HOLDINGS (ΚΑ)	0	0	2,051
ΕΛΛΑΚΤΩΡ (ΚΟ)	72	503	10,167
EUROBANK HOLDINGS (ΚΟ)	128	5,211	44,373
ΕΥΔΑΠ (ΚΟ)	1	5	94
FOURLIS ΣΥΜΜΕΤΟΧΩΝ (ΚΟ)	1	2	53
ΓΕΚ ΤΕΡΝΑ (ΚΟ)	37	128	3,207
ΕΛΛΗΝ. ΧΡΗΜΑΤΙΣΤΗΡΙΑ-Χ.Α. (ΚΟ)	12	27	1,363
ΕΛΛΗΝΙΚΑ ΠΕΤΡΕΛΙΑΙΑ (ΚΟ)	1	1	1,318
INTRACOM HOLDINGS (ΚΟ)	7	46	921
JUMBO (ΚΟ)	11	26	584
LAMDA DEVELOPMENT(ΚΟ)	41	145	2,001
MARFIN INVESTMENT GROUP (ΚΟ)	14	632	41,744
ΜΟΤΟΡ ΟΪΛ (ΚΟ)	11	45	510
ΜΥΤΙΛΗΝΑΙΟΣ (ΚΟ)	13	46	5,269
ΕΘΝΙΚΗ ΤΡΑΠΕΖΑ (ΚΟ)	174	2,839	32,662
ΟΠΑΠ (ΚΟ)	56	378	2,244
ΟΤΕ (ΚΟ)	7	17	2,154
ΟΛΠ (ΚΟ)	3	8	351
ΠΕΙΡΑΙΩΣ ΤΡΑΠΕΖΑ (ΚΟ)	200	1,878	13,412
ΔΕΗ (ΚΟ)	100	291	8,813
ΤΕΡΝΑ ΕΝΕΡΓΕΙΑΚΗ (ΚΟ)	7	14	2,355
ΤΙΤΑΝ CEMENT (ΚΑ)	24	71	1,818
ΒΙΟΗΛΛΑΚΟ SA/NV (ΚΑ)	4	18	2,211
Δικαιώματα σε Δείκτες	10	73	1,267
FTSE/X.A. Large Cap	10	73	1,267
Δικαιώματα σε Μετοχές	0	0	1,289
ALPHA BANK (ΚΟ)	0	0	120
ΕΘΝΙΚΗ ΤΡΑΠΕΖΑ (ΚΟ)	0	0	460
ΟΠΑΠ (ΚΟ)	0	0	317
ΟΤΕ (ΚΟ)	0	0	147
ΠΕΙΡΑΙΩΣ ΤΡΑΠΕΖΑ (ΚΟ)	0	0	14
ΔΕΗ (ΚΟ)	0	0	231
Συνολική Δραστηριότητα	1,279	17,911	280,886

Ημερήσιο Δελτίο Τιμών

Έτος: 141 Αύξων Αριθμός Συνεδρίασης: 144

Ενότητα 2: Αναλυτικά Στοιχεία Συναλλαγών Χρεογράφων

Δευτέρα, 3 Αυγούστου, 2020

Πληθός Χρεογράφων	Όνομ. Αξία	Μερίσματα [1]	Ημερ. Τελευτ. Αποκοπής Μέρισμα [2]	Αποκοπής Δικαιώμα	Σημ. Χρεόγραφα	Τιμή κλεισίματος	% μεταβ.	Προηγ. Κλείσιμο-ημ/νία	Άνοιγμα	Κατωτ Τιμή	Ανωτ Τιμή	Τελ Σταθμ Τιμή	Τελευταία ζήτηση [7]	Τελευταία προσφορά [7]	Ρ/Ε μετά φ. Χρήση	Όγκος	Πράξεις	Αξία Συναλλαγών[8]	Χ.Α. Εταιρείας (χιλ. €) [3,5]	Χαμηλό έτους	Υψηλό έτους	Κλάδος [4]			
18,017,472	0.360	---	---	---	15/06/2010 28/08/2017	---	---	1.08	31/07/2020	---	---	---	---	100@0.980	2000@1.07	---	---	---	---	19,458.87	0.91	1.55	45101015		
21,364,000	1.12	0.2	0.2	---	29/07/2019 10/08/2005	---	---	19.9	31/07/2020	---	---	---	---	100@19.60	40@19.90	---	---	---	---	425,143.60	17.5	20.6	40501025		
5,939,268	0.620	---	---	---	10/07/2003 03/01/2002	---	---	0.99	31/07/2020	---	---	---	---	---	280@0.990	---	2018	---	---	5,879.88	0.81	1.3	40401020		
17,120,280	0.940	---	---	0.07	12/06/2020 02/08/2019	---	---	2.68	31/07/2020	2.48	2.48	2.68	2.601	235@2.62	250@2.86	---	---	760	12	1,976.70	45,882.35	2.48	3.74	45102020	
8,321,682	0.670	---	---	---	17/08/2007 23/11/1999	---	---	0.153	31/07/2020	---	---	---	---	---	377@0.168	---	2019	---	---	1,878.16	0.122	0.224	50203000		
2,160,524	0.670	0.0436	---	---	03/12/2018 23/11/1999	---	---	0.28	31/07/2020	---	---	---	---	---	2792@0.280	---	2019	---	---	1,878.16	0.175	0.294	50203000		
6,340,000	0.600	---	0.05	0.06	14/02/2020 02/12/2019	---	---	1.63	31/07/2020	1.49	1.49	1.49	1.49	100@1.50	810@1.70	---	---	20	2	29.80	10,334.20	0.93	2.66	40401030	
27,379,200	0.300	0.148	0.294	0.3654	03/07/2020 24/08/2018	---	---	13.1	31/07/2020	13	13	13.25	13.1	13.051	300@13.25	200@14.00	---	---	4,135	6	53,967.70	358,667.52	8.55	14.9	50203015
255,494,534	3.00	0.22	0.286	0.613	16/04/2020 23/12/2015	---	---	7.9	31/07/2020	---	---	---	---	261@7.90	---	---	---	---	---	---	2,018,406.82	6.05	8.35	35102000	
4,181,450	0.500	---	---	---	21/08/2000 05/03/2002	---	---	1.26	31/07/2020	---	---	---	---	100@1.14	700@1.26	---	---	---	---	---	5,268.63	1.19	3.3	45102020	

Διαπραγματεύσιμα Αμοιβαία Κεφάλαια (Δ.Α.Κ.)

853,597	---	---	---	---	15/06/2016	---	---	14.87	31/07/2020	14.76	14.76	14.87	14.87	14.859	25@14.80	---	---	---	111	2	1,649.36	---	11.3	24.5	12003
---------	-----	-----	-----	-----	------------	-----	-----	-------	------------	-------	-------	-------	-------	--------	----------	-----	-----	-----	-----	---	----------	-----	------	------	-------

Επιτήρηση

172,599,567	0.300	---	---	---	19/09/2016 5161	---	---	0.234	31/07/2020	0.234	0.232	0.234	0.232	0.232	3@0.232	5000@0.234	---	---	124	3	28.82	40,388.30	0.186	0.448	15102015	
355,437,751	0.100	---	---	---	07/07/2010 21/09/2017 5160	---	---	0.102	31/07/2020	0.099	0.099	0.102	0.102	0.102	15410@0.100	12001@0.103	---	---	25,509	9	2,589.89	36,254.65	0.09	0.28	50204000	
51,081,030	1.00	---	---	---	20/08/2007 03/09/2007 4912	---	---	0.26	31/07/2020	---	---	---	---	---	2175@0.232	50@0.280	---	---	---	---	---	13,281.07	0.208	0.338	20103015	
16,838,928	0.500	---	---	---	21/05/2008 19/06/2020 5247	---	---	0.71	31/07/2020	0.675	0.675	0.71	0.71	0.704	192@0.670	13245@0.710	---	---	783	8	551.45	11,955.64	0.4849	1.1713	35101010	
65,326,268	0.530	---	---	---	04/07/2007 19/07/2006 4750	---	---	0.028	31/07/2020	---	---	---	---	---	50@0.030	---	---	---	---	---	---	1,829.14	0.0125	0.0345	40202015	
13,191,620	0.620	---	---	---	04/08/2010 09/09/2002 5232	---	---	0.0765	31/07/2020	---	---	---	---	---	---	3000@0.092	---	---	---	---	---	1,009.16	0.05	0.0915	40202020	
13,000,000	1.00	---	---	---	01/08/2007 07/04/2000 5093	---	---	0.32	31/07/2020	0.27	0.27	0.27	0.27	0.27	50@0.270	70@0.330	---	---	10	1	2.70	4,160.00	0.27	0.5	50101035	
185,373,016	0.300	---	---	---	02/07/2008 28/02/2011 4957	---	---	0.0435	31/07/2020	---	---	---	---	---	3000@0.039	1206@0.044	---	---	---	---	---	---	8,383.17	0.03	0.072	40501015
312,163	0.300	---	---	---	02/07/2008 28/02/2011 4959	---	---	0.072	31/07/2020	---	---	---	---	---	---	---	---	---	---	---	---	---	8,383.17	0.058	0.072	40501015
2,969,713	0.300	---	---	---	02/07/2008 28/02/2011 4958	---	---	0.1	31/07/2020	---	---	---	---	---	---	51@0.080	---	---	---	---	---	---	8,383.17	0.08	0.1	40501015
4,737,503	0.320	---	---	---	22/06/2005 22/09/2015 5115	---	---	0.128	31/07/2020	---	---	---	---	---	---	---	---	---	---	---	---	606.40	0.103	0.16	40202015	
6,330,002	0.300	---	---	---	25/06/2002 15/03/2019 5162	---	---	0.398	31/07/2020	---	---	---	---	---	---	30@0.398	---	2019	---	---	---	2,519.34	0.282	0.525	55101020	
17,579,754	4.16	---	---	---	18/08/2006 02/08/2010	---	---	0.096	31/07/2020	---	---	---	---	---	---	1166@0.077	---	---	---	---	---	---	1,687.66	0.041	0.096	50101010
4,968,600	2.88	---	---	---	01/07/1998 14/12/1998 5245	---	---	0.845	31/07/2020	---	---	---	---	---	50@0.845	---	---	2019	---	---	---	---	4,198.47	0.62	1.26	50203030
15,878,748	0.480	---	---	---	10/07/2006 22/03/2004 5095	---	---	0.294	31/07/2020	0.26	0.26	0.296	0.294	0.279	1133@0.262	678@0.292	---	---	4,500	11	1,257.00	4,668.35	0.109	0.322	50101010	
51,754,364	0.300	---	---	---	23/12/2003 24/01/2007 5197	---	---	0.147	31/07/2020	---	---	---	---	---	5000@0.120	499@0.165	---	---	---	---	---	---	7,607.89	0.117	0.25	55101020
11,125,110	0.300	---	---	---	02/06/2010 06/11/2017 5178	---	---	0.226	31/07/2020	---	---	---	---	---	10000@0.202	2000@0.268	---	---	---	---	---	---	2,514.27	0.165	0.34	50205020
156,961,721	0.300	---	---	---	30/05/2013 14/11/2007 5246	---	---	0.115	31/07/2020	0.111	0.111	0.115	0.115	0.113	19405@0.114	16563@0.115	---	---	415,505	67	46,993.98	18,050.60	0.072	0.41	40501020	
7,125,216	0.650	---	---	---	01/07/2005 14/12/1999 4955	---	---	0.179	31/07/2020	---	---	---	---	---	---	2400@0.180	---	2019	---	---	---	---	1,275.41	0.058	0.24	45102010
7,734,375	1.00	---	---	---	09/07/2007 07/01/2011 5112	---	---	0.0505	31/07/2020	0.0605	0.0605	0.0605	0.0605	0.061	---	3990@0.061	---	---	600	2	36.30	390.59	0.0505	0.116	40301030	
15,842,391	1.51	---	---	---	15/07/2009 12/05/2000 5141	---	---	0.132	31/07/2020	0.118	0.118	0.118	0.118	0.118	2000@0.106	35@0.156	---	---	585	3	69.03	2,091.20	0.092	0.204	55102010	
119,596,817	0.040	---	---	---	15/07/2008 27/04/2017 5190	---	---	0.6	31/07/2020	---	---	---	---	---	500@0.480	400@0.720	---	---	---	---	---	---	71,758.09	0.4	0.6	45102020
24,319,250	0.300	---	---	---	09/07/2002 04/07/2007 5165	---	---	0.167	31/07/2020	0.175	0.175	0.175	0.175	0.175	1500@0.144	548@0.175	---	---	300	1	52.50	4,061.31	0.11	0.292	50101010	
10,186,667	1.35	---	---	---	24/06/2008 02/02/2016 4887	---	---	0.42	31/07/2020	0.468	0.468	0.468	0.468	0.468	910@0.346	99@0.448	---	---	100	3	46.80	4,278.40	0.192	0.57	55102010	
766,000	1.00	---	---	---	01/07/2004 11/12/2012 5193	---	---	3.96	31/07/2020	---	---	---	---	---	---	631@3.18	25.02	2019	---	---	---	---	4,126.06	1.44	3.96	55101020

Πληθος Χρεογράφων	Ονομ. Αξία	Μερίσματα [1] 2017 2018 2019	Ημερ.Τελευτ.Αποκοπής Μέρημα [2] Δικαίωμα	Σημ. Χρεόγραφα	Τιμή κλεισίματος	% μεταβ.	Προηγ. Κλεισίμο- ημ/νία	Άνοιγμα	Κατωτ Τιμή	Ανωτ Τιμή	Τελ Σταθμ Τιμή	Τελευταία ζήτηση [7]	Τελευταία προσφορά [7]	Ρ/Ε μετά φ. Χρήση	Όγκος	Πράξεις	Αξία Συναλλαγών[8]	Χ.Α. Εταιρείας (χιλ. €) [3,5]	Χαμηλό έτους	Υψηλό έτους	Κλάδος [4]
245,000	1.00	---	19/07/2010 11/12/2012	5194 ΤΡΙΑ ΑΛΦΑ (ΠΟ)	4.46	---	4.46 31/07/2020	---	---	---	---	---	600@4.40	28.18 2019	---	---	---	4,126.06	0.9	4.46	55101020

Κατάσταση σε Αναστολή

20,255,805	0.300	---	22/08/2006 02/08/2010	5136 ΑΧΟΝ ΣΥΜΜΕΤΟΧΩΝ (ΚΟ)	0.058	---	0.058 28/04/2017	---	---	---	---	---	---	---	---	---	---	1,174.84	0.058	0.058	20101010
5,867,311	0.300	---	11/08/2010 28/04/2017	5243 DIONIC (ΚΟ)	0.11	---	0.11 30/06/2020	---	---	---	---	---	---	---	---	---	---	645.40	0.096	0.244	50205010
21,820,410	0.800	---	22/05/2008 02/08/2011	5174 EUROMEDICA (ΚΟ)	0.448	---	0.448 30/04/2018	---	---	---	---	---	---	---	---	---	---	9,775.54	0.448	0.448	20101010
66,948,210	0.300	---	22/09/2015 22/09/2015	5179 FOLLI-FOLLIE (ΚΟ)	4.8	---	4.8 24/05/2018	---	---	---	---	---	---	---	---	---	---	321,351.41	4.8	4.8	40401030
12,417,000	0.310	0.0205	27/08/2019 28/08/2017	5233 MLS ΠΛΗΡΟΦΟΡΙΚΗ (ΚΟ)	0.57	---	0.57 12/05/2020	---	---	---	---	---	---	---	---	---	---	7,077.69	0.475	1.51	10101015
33,301,715	0.320	---	27/06/2003 08/07/2009	5241 ΑΕΓΕΚ (ΚΟ)	0.035	---	0.035 25/06/2020	---	---	---	---	---	---	---	---	---	---	1,165.56	0.0245	0.06	50101010
14,870,100	0.300	---	15/05/2008 26/09/2011	5130 ΑΛΦΑ ΓΚΡΙΣΙΝ Α.Ε. (ΚΟ)	0.014	---	0.014 13/04/2017	---	---	---	---	---	---	---	---	---	---	208.18	0.014	0.014	10102030
33,930,000	0.300	---	03/07/2006 30/05/2001	4865 ΒΩΒΟΣ ΜΠΑΜΠΗΣ (ΚΟ)	0.304	---	0.304 30/03/2012	---	---	---	---	---	---	---	---	---	---	10,314.72	0.304	0.304	35101010
77,126,446	0.340	---	23/05/2005 18/08/2011	5206 Γ.Ε. ΔΗΜΗΤΡΙΟΥ (ΚΟ)	0.0125	---	0.0125 30/04/2019	---	---	---	---	---	---	---	---	---	---	964.08	0.0125	0.0125	40202020
6,000,000	0.600	---	13/06/2008 08/04/2004	5172 ΓΙΟΥΡΟΜΠΡΟΚΕΡΣ (ΚΟ)	0.008	---	0.008 27/04/2018	---	---	---	---	---	---	---	---	---	---	48.00	0.008	0.008	30302015
3,961,300	1.28	---	29/06/2004 03/08/2000	5242 ΔΟΥΡΟΣ (ΚΟ)	0.17	---	0.17 29/06/2020	---	---	---	---	---	---	---	---	---	---	673.42	0.125	0.27	40204020
7,085,888	1.59	---	02/07/1996 06/09/2010	5216 ΕΛΒΙΕΜΕΚ (ΚΟ)	2.6	---	2.6 30/09/2019	---	---	---	---	---	---	---	---	---	---	18,423.31	2.6	2.6	35101010
25,179,640	0.600	---	08/08/1994 19/09/2000	5191 Ι. ΜΠΟΥΤΑΡΗΣ & ΥΙΟΣ (ΚΟ)	0.026	---	0.026 01/10/2018	---	---	---	---	---	---	---	---	---	---	742.45	0.026	0.026	45101015
1,540,000	0.600	---	08/08/1994 19/09/2000	5192 Ι. ΜΠΟΥΤΑΡΗΣ & ΥΙΟΣ (ΠΟ)	0.057	---	0.057 01/10/2018	---	---	---	---	---	---	---	---	---	---	742.45	0.057	0.057	45101015
24,619,524	0.500	---	10/10/1986 30/12/2002	4914 ΚΕΡΑΜΕΙΑ-ΑΛΛΑΤΙΝΗ (ΚΟ)	0.088	---	0.088 30/08/2012	---	---	---	---	---	---	---	---	---	---	2,166.52	0.088	0.088	35101010
31,543,600	0.420	---	19/07/2010 19/12/2018	5205 ΚΡΕΤΑ ΦΑΡΜ (ΚΟ)	1.085	---	1.085 30/04/2019	---	---	---	---	---	---	---	---	---	---	34,224.81	1.085	1.085	45102020
23,935,280	0.300	---	29/06/2009 13/06/2000	5153 ΝΑΥΤΕΜΠΟΡΙΚΗ (ΚΟ)	0.107	---	0.107 02/10/2017	---	---	---	---	---	---	---	---	---	---	2,561.07	0.107	0.107	40301030
255,459,600	0.300	---	26/06/2000 03/12/2010	5101 ΝΕΛ (ΚΟ)	0.07	---	0.07 31/08/2015	---	---	---	---	---	---	---	---	---	---	17,882.17	0.07	0.07	40501015
23,463,874	0.800	---	23/05/2003 21/12/1999	4918 ΝΕΩΡΙΟΝ (ΚΟ)	0.125	---	0.125 30/08/2012	---	---	---	---	---	---	---	---	---	---	2,932.98	0.125	0.125	50206030
17,175,776	0.370	---	14/07/2005 30/09/2003	---	1.15	---	1.15 01/07/2020	---	---	---	---	---	---	---	---	---	---	19,752.14	1.15	1.16	45102010
18,750,000	0.300	---	02/07/2001 31/12/2012	5154 ΠΗΓΑΣΟΣ ΕΚΔΟΤΙΚΗ Α.Ε. (ΚΟ)	0.089	---	0.089 02/10/2017	---	---	---	---	---	---	---	---	---	---	1,668.75	0.089	0.089	40301030
100,793,572	0.300	---	16/07/2009 11/02/2016	5110 ΘΛΕΤΥΠΟΣ (ΚΟ)	0.06	---	0.06 07/03/2016	---	---	---	---	---	---	---	---	---	---	6,047.61	0.06	0.06	40301035
4,034,950	0.680	---	01/07/2005 30/12/2010	5171 ΧΑΤΖΗΚΡΗΝΑΙΩΤΗ Ε. ΥΙΟΙ (ΚΟ)	0.14	---	0.14 27/04/2018	---	---	---	---	---	---	---	---	---	---	564.89	0.14	0.14	45102020

Σημειώσεις Χρεογράφων

Κωδικός Κείμενο σημείωσης

- () - Προσαρμοσμένα Μέρισματα λόγω διανομής Δωρεάν μετοχών.
- * - Τελευταία προσαρμοσμένη τιμή κλεισίματος.
- [1] - Καθάρια μερίσματα.
- [2] - Στη στήλη "Ημερ. Αποκοπής τελευταίου δικαιώματος" αναφέρεται η Ημερομηνία εισαγωγής για Νέες Εταιρείες.
- [3] - Η Χρηματιστηριακή αξία αναφέρεται στο σύνολο των μετοχών
- [4] - Η κωδικοποίηση των Κλάδων Οικονομικής Δραστηριότητας του Χ.Α. παρουσιάζονται στο Παράρτημα Α
- [5] - Η Χρηματιστηριακή Αξία αναφέρεται στο σύνολο των κατηγοριών μετοχών (εφόσον έχουν εισαχθεί περισσότερες της μιας κατηγορίες) και δεν αναφέρεται σε επιμέρους κατηγορίες μετοχών μιας εταιρείας.
- [6] - P/E μεγαλύτερο του 100
- [7] - Τελευταία εικόνα του Βιβλίου Εντολών πριν το τέλος της συνεδρίασης
- [8] - Στην Αξία Συναλλαγών των Μετοχών περιλαμβάνονται όλοι οι τύποι Πακέτων

4750 - Μεταφορά στην Κατηγορία Επιτήρησης από 8/4/2011.

4865 - Αναστολή διαπραγμάτευσης από 2/4/2012.

4887 - Μεταφορά στην Κατηγορία Επιτήρησης από 10/4/2012.

4912 - Μεταφορά στην κατηγορία Επιτήρησης από 31/7/2012.

4914 - Αναστολή διαπραγμάτευσης από 31/8/2012.

4918 - Αναστολή διαπραγμάτευσης από 31/8/2012.

4955 - Μεταφορά στην Επιτήρηση από 5/4/2013.

4957 - Μεταφορά στην Επιτήρηση από 5/4/2013.

4958 - Μεταφορά στην Επιτήρηση από 5/4/2013.

4959 - Μεταφορά στην Επιτήρηση από 5/4/2013.

5093 - Μεταφορά στην Κατηγορία Επιτήρησης από 8/4/2015.

5095 - Μεταφορά στην Επιτήρηση από 09/04/2015.

5101 - Αναστολή διαπραγμάτευσης από 1/9/2015.

5110 - Αναστολή διαπραγμάτευσης από 08/03/2016.

5112 - Μεταφορά στην Κατηγορία Επιτήρησης από 15/04/2016.

5115 - Μεταφορά στην Κατηγορία Επιτήρησης από 15/04/2016.

5130 - Αναστολή διαπραγμάτευσης από 18/04/2017.

5136 - Αναστολή διαπραγμάτευσης από 02/05/2017.

5141 - Μεταφορά στην Κατηγορία Επιτήρησης από 10/05/2017.

5153 - Αναστολή διαπραγμάτευσης από 03/10/2017.

5154 - Αναστολή διαπραγμάτευσης από 03/10/2017.

5160 - Μεταφορά στην Κατηγορία Επιτήρησης από 15/04/2016.

5161 - Μεταφορά στην κατηγορία Επιτήρησης από τις 25/11/2011.

5162 - Μεταφορά στην Κατηγορία Επιτήρησης από 21/12/2009.

5165 - Μεταφορά στην Κατηγορία Επιτήρησης από 15/02/2018.

5171 - Αναστολή διαπραγμάτευσης από 30/04/2018.

5172 - Αναστολή διαπραγμάτευσης από 30/04/2018.

5174 - Αναστολή διαπραγμάτευσης από 02/05/2018.

5178 - Μεταφορά στην Κατηγορία Επιτήρησης από 11/05/2018.

5179 - Αναστολή διαπραγμάτευσης από 25/05/2018.

5190 - Μεταφορά στην Κατηγορία Επιτήρησης από 01/10/2018.

5191 - Αναστολή διαπραγμάτευσης από 02/10/2018.

5192 - Αναστολή διαπραγμάτευσης από 02/10/2018.

5193 - Μεταφορά στην κατηγορία Επιτήρησης από 25/10/2018.

5194 - Μεταφορά στην κατηγορία Επιτήρησης από 25/10/2018.

5197 - Μεταφορά στην κατηγορία Επιτήρησης από 07/11/2018.

5205 - Αναστολή διαπραγμάτευσης από 02/05/2019.

5206 - Αναστολή διαπραγμάτευσης από 02/05/2019.

5216 - Αναστολή διαπραγμάτευσης από 01/10/2019.

5232 - Μεταφορά στην Κατηγορία Επιτήρησης από 08/04/2011.

5233 - Αναστολή διαπραγμάτευσης από 13/05/2020.

5241 - Αναστολή διαπραγμάτευσης από 26/06/2020

Σημειώσεις Χρεογράφων

Κωδικός	Κείμενο σημείωσης
5242	- Αναστολή διαπραγμάτευσης από 30/06/2020.
5243	- Αναστολή διαπραγμάτευσης από 01/07/2020.
5245	- Μεταφορά στη Κατηγορία Επιτήρηση από 09/07/2020.
5246	- Μεταφορά στην κατηγορία Επιτήρηση από 09/07/2020.
5247	- Μεταφορά στην Επιτήρηση από 5/4/2013.

Στοιχεία Συναλλαγών Πακέτων

Χρεόγραφο	Όγκος πακέτου	Τιμή πακέτου	Αξία πακέτου	Ωρα έγκρισης	Σημείωση
JUMBO (ΚΟ)	54,171	16.61	899,509.46	11:12:13	20
JUMBO (ΚΟ)	18,367	16.54	303,698.35	11:18:19	20
EUROBANK HOLDINGS (ΚΟ)	2,000,000	0.351	701,400.00	16:47:51	20
ΜΟΤΟΡ ΟΪΛ (ΚΟ)	127,331	11.33	1,442,341.90	17:07:01	20
ΜΟΤΟΡ ΟΪΛ (ΚΟ)	85,883	11.28	968,760.24	17:12:34	20

Σημειώσεις πακέτων

- 9 - Μέθοδος 6-1 / Ειδική Χρέωση
- 10 - Μέθοδος 6-1 / Ειδική Χρέωση, Αυθημερόν Διακανονισμός
- 14 - Μέθοδος 6-3 / Πακέτο Αποκατάστασης, Ατελής αγορά και Πώληση
- 18 - Μέθοδος 6-2 / SPOT 1
- 19 - Μέθοδος 6-2 / SPOT 2
- 20 - Μέθοδος 6-1 και Μέθοδος 6-1 Αυθημερόν Διακανονισμός
- 21 - Άλλη Προσυμφωνημένη

Στοιχεία Συναλλαγών Δικαιωμάτων

Ημερ. αποκοπής	Έναρξη εξάσκησης	Λήξη εξάσκησης	Λήξη διαπραγμάτευσης	Δικαιώματα	Κατωτ Τιμή	Ανωτ Τιμή	Τιμή κλεισ.	Τελευταία ζήτηση	Τελευταία προσφορά	Όγκος	Πράξεις	Αξία Συναλλαγών
----------------	------------------	----------------	----------------------	------------	------------	-----------	-------------	------------------	--------------------	-------	---------	-----------------

Δεν υπάρχουν Συναλλαγές Δικαιωμάτων.

Στοιχεία Συναλλαγών Εκποιήσεων

Χρεόγραφα	Τύπος Χρεογράφου	Όγκος Συναλλαγών	Αριθμός Πράξεων	Αξία Συναλλαγών	Σημείωση
-----------	------------------	------------------	-----------------	-----------------	----------

Δεν πραγματοποιήθηκαν Εκποιήσεις Μετοχών.

Σημειώσεις Εκποιήσεων

- 1 - Κανονική Εκποίηση.
- 2 - Εκποίηση Ενσώματων Ονομαστικών Μετοχών.
- 3 - Εκποίηση Αδιάθετων Κλασματικών Υπολοίπων.

Στοιχεία Συναλλαγών Εκποιήσεων Ενσώματων Ονομαστικών Μετοχών

Χρεόγραφα	Ημερ/νία έναρξης	Ημερ/νία λήξης	Αρχικό πλήθος	Διαθέσιμο πλήθος	Ημερομηνία	Μέση τιμή (ημέρας)	Μέση τιμή (περιόδου)	Αριθμός Πράξεων	Όγκος Συναλλαγών	Αξία Συναλλαγών
-----------	------------------	----------------	---------------	------------------	------------	--------------------	----------------------	-----------------	------------------	-----------------

Δεν πραγματοποιήθηκαν Εκποιήσεις Ενσώματων Ονομαστικών Μετοχών.

Σημειώσεις Εκποιήσεων

Σύμφωνα με την Απόφαση 1/380/04.05.2006 της Επιτροπής Κεφαλαιαγοράς εκποιούνται μέσω του Χρηματιστηρίου Αθηνών με επιμέλεια της εκδότριας εταιρείας, οι ενσώματες ονομαστικές μετοχές που δεν έχουν κατατεθεί στην εκδότρια προς απούλοποίηση. Η εκποίηση διενεργείται σύμφωνα με τον τρόπο που ορίζεται στο άρθρο 99Α του Κανονισμού του Χρηματιστηρίου Αθηνών.

Στοιχεία Ενεργητικού Διαπραγματεύσιμων Αμοιβαίων Κεφαλαίων (Δ.Α.Κ.)

	Ημερομηνία συναλλαγών	Δημιουργία / Εξαγορά	Αριθ. Μερ. (T-1)	Νέα Μερ. (T-1)	Εξαγορασθ. Μερ. (T-1)	Μερίδια (T) [1]	Αξία Ενεργητικού [2]	Καθαρή Τιμή	Μέρισμα /Μερίδιο	Ημερ. Αποκοπής
ALPHA ETF FTSE Athex Large Cap	03/08/2020	5,000	853,597	---	---	853,597	12,731,730.00	14.9154	0.81	01/07/2020

Σημειώσεις Δ.Α.Κ.

[1] - Αριθμ. μεριδίων (T) = Αριθμ. μεριδίων (T-1) + Νεοεκδιθέντα μερίδια (T-1) - Εξαγορασθέντα μερίδια (T-1)

[2] - Περιλαμβάνονται και τα μερίδια που δημιουργήθηκαν / εξαγοράσθηκαν την ημέρα T-1.

Περιγραφή	Στοιχεία
Όνομασία Δ.Α.Κ.	ALPHA ETF FTSE Athex Large Cap
Σύμβολο Δ.Α.Κ. (GR)	ΑΔΑΚ
Σύμβολο Δ.Α.Κ. (EN)	AETF
ISIN Δ.Α.Κ.	GRF000153004
Κατηγορία Διαπραγμάτευσης	Διαπραγματεύσιμα Αμοιβαία Κεφάλαια (Δ.Α.Κ.)
Τύπος Δ.Α.Κ.	Μετοχών
Τρόπος διαχείρισης	Παθητικός
Επενδυτική Στρατηγική	Σκοπός της επενδυτικής πολιτικής του Αμοιβαίου Κεφαλαίου είναι η αναπαραγωγή της αποδόσεως του Δείκτη FTSE/X.A. Large Cap του Χρηματιστηρίου Αθηνών σε όρους Ευρώ, ακολουθώντας πλήρως και πανομοιότυπως τη σύνθεση του υποκείμενου Δείκτη.
Εκδότης	ΑΛΦΑ ASSET MANAGEMENT Α.Ε.Δ.Α.Κ.
Εταιρεία Διαχείρισης	ΑΛΦΑ ASSET MANAGEMENT Α.Ε.Δ.Α.Κ.
Ειδικοί Διαπραγματευτές	ΑΛΦΑ FINANCE Α.Χ.Ε.Π.Ε.Υ. , ΕΘΝΙΚΗ ΧΡΗΜΑΤΙΣΤΗΡΙΑΚΗ Α.Χ.Ε.Π.Ε.Υ.
Θεματοφύλακας	ΑΛΦΑ ΤΡΑΠΕΖΑ Α.Ε.
Σύμβολο Δείκτη (GR)	FTSE
Σύμβολο Δείκτη (EN)	FTSE
Όνομασία Δείκτη	FTSE/X.A. Large Cap
ISIN Δείκτη	GRI99201A006
Κλάσμα Δείκτη [1]	1/100
Αρχική Τιμή Μεριδίου	21.76
Συνολικός Αριθμός Μεριδίων [2]	853,597
Ημερομηνία πρώτης Έκδοσης	14/01/2008
Ημερομηνία έναρξης Διαπραγμάτευσης	24/01/2008
Νόμισμα Διαπραγμάτευσης	ΕΥΡΩ
Νόμισμα Ενεργητικού	ΕΥΡΩ
Αρχική Αξία Ενεργητικού [3]	3,000,000.00
Αριθμ. Μεριδίων για Δημιουργία-Εξαγορά [4]	5,000
Αμοιβή Διαχείρισης	0.375

Σημειώσεις Δ.Α.Κ.

[1] - Το κλάσμα της τιμής του δείκτη που αποτελεί η τιμή της πρώτης έκδοσης

[2] - Ο αριθμός μεριδίων που διαπραγματεύθηκαν στο Χρηματιστήριο την ημέρα T

[3] - Η αξία του ενεργητικού κατά την έκδοση

[4] - Ο αριθμός μεριδίων που απαιτείται κατά τη διαδικασία δημιουργίας εξαγοράς

ΑΝΑΚΟΙΝΩΣΕΙΣ

ΓΝΩΣΤΟΠΟΙΗΣΕΙΣ ΕΤΑΙΡΕΙΩΝ

RSS Feed: DOLAnnouncements
Posted on: Παρασκευή, 31 Ιουλίου 2020 5:36 μμ
Author: LAMDA DEVELOPMENT A.E.
Subject: Γνωστοποίηση για μεταβολή ποσοστού μετόχων σε επίπεδο δικαιωμάτων ψήφου-N.3556/2007 (Ορθή Επανάληψη)

Full article link: http://dev-www1.helex.gr:8080/el/web/guest/companies-announcements-full-content/-/asset_publisher/bMe2sOcNyQuy/content/id/5505789

Η Lamda Development Ανώνυμη Εταιρεία Συμμετοχών και Αξιοποίησης Ακινήτων (η **Εταιρεία**) ανακοινώνει σύμφωνα με τον Κανονισμό του Χρηματιστηρίου Αθηνών, το Νόμο 3556/2007 και τον Κανονισμό 596/2014/ΕΕ, έκαστος όπως ισχύει, ότι σύμφωνα με την από 29 Ιουλίου 2020 TR1 γνωστοποίηση που υπέβαλε ο κος Τρύφων Νάτσης (και η οποία αντικαθιστά την υποβληθείσα αναφορικά με τις σχετικές συναλλαγές TR1 γνωστοποίηση που υποβλήθηκε την 27 Ιουλίου 2020), την 24 Ιουλίου 2020 ο κος Νάτσης κατείχε άμεσα, μέσω του κοινού λογαριασμού που διατηρεί με την κα Δέσποινα Νάτση, 3,53% των μετοχών και δικαιωμάτων ψήφου στην Εταιρεία, ενώ ήλεγχε συνολικά 6,36% του συνόλου των δικαιωμάτων ψήφου στην Εταιρεία, λόγω της διακριτικής ευχέρειας που διατηρεί στις επενδύσεις των κεφαλαίων Brevan Howard TN Macro Master Fund Limited (BTN), Brevan Howard Master Fund Limited (BHM) και Brevan Howard Multi-Strategy Master Fund Limited (BMS), τα οποία κατά την ως άνω ημερομηνία απέκτησαν 2,83% των μετοχών και δικαιωμάτων ψήφου της Εταιρείας. Τα ως άνω επενδυτικά κεφάλαια είναι υπό τη διαχείριση της εταιρείας Brevan Howard Capital Management Limited (BHCML), η οποία έχει έδρα στο Jersey, είναι αδειοδοτημένη και ρυθμίζεται από την Jersey Financial Services Commission στην ως άνω γνωστοποίηση διευκρινίζεται επίσης ότι τα επενδυτικά κεφάλαια BHM, BTN και BMS έχουν έδρα στα Cayman Islands με δικά τους διοικητικά συμβούλια. Το κάθε ένα από αυτά έχει ως δικαιούχους άλλα τροφοδοτικά κεφάλαια, ένα στα Cayman Islands και ένα στο Delaware. Αυτά τα τροφοδοτικά κεφάλαια, που έχουν κοινά διοικητικά συμβούλια με τα κεφάλαια BHM, BTN και BMS, έχουν ως δικαιούχους τους επενδυτές των τροφοδοτικών κεφαλαίων. Τα κεφάλαια BHM, BTN και BMS έχουν διορίσει ως διαχειριστή τους την BHCML. Τα φυσικά πρόσωπα κος Τρύφων Νάτσης και κα Δέσποινα Νάτση έχουν στην κυριότητά τους μέσω του κοινού λογαριασμού μετοχές της Εταιρείας. Ο κος Τρύφων Νάτσης είναι συνιδρυτής της Brevan Howard και ασκεί διακριτική ευχέρεια όσον αφορά στις επενδύσεις των κεφαλαίων BHM, BTN και BMS.

RSS Feed: DOLAnnouncements
Posted on: Παρασκευή, 31 Ιουλίου 2020 5:38 μμ
Author: TRASTOR Α.Ε.Ε.Α.Π.
Subject: Απόκτηση εμπορικού καταστήματος στον Πειραιά

Full article link: http://dev-www1.helex.gr:8080/el/web/guest/companies-announcements-full-content/-/asset_publisher/bMe2sOcNyQuy/content/id/5505828

Δείτε συνημμένο αρχείο

[Απόκτηση εμπορικού καταστήματος στον Πειραιά](#)

RSS Feed: DOLAnnouncements
Posted on: Παρασκευή, 31 Ιουλίου 2020 5:40 μμ
Author: AUTOHELLAS A.T.E.E.
Subject: ΑΓΟΡΑ ΙΔΙΩΝ ΜΕΤΟΧΩΝ

Full article link: http://dev-www1.helex.gr:8080/el/web/guest/companies-announcements-full-content/-/asset_publisher/bMe2sOcNyQuy/content/id/5505846

AUTOHELLAS ATEE: ΑΝΑΚΟΙΝΩΣΗ ΑΓΟΡΑΣ ΙΔΙΩΝ ΜΕΤΟΧΩΝ

Η AUTOHELLAS ATEE (η Εταιρεία) ανακοινώνει στο Επενδυτικό Κοινό ότι, σύμφωνα με το άρθρο 49 του Ν. 4548/2018 και σε υλοποίηση των αποφάσεων της Ετήσιας Τακτικής Γενικής Συνέλευσης των Μετόχων της (συνεδρίαση 15.07.2020), και της από 23η Ιουλίου 2020 απόφασης του Διοικητικού Συμβουλίου, προέβη στις 31/07/2020, μέσω του μέλους του Χρηματιστηρίου Αθηνών EUROXX Χρηματιστηριακή Α.Ε.Π.Ε.Υ., σε αγορά 15.000 Ιδίων Μετοχών με μέση τιμή κτήσης 3,181 ευρώ ανά μετοχή και συνολική αξία συναλλαγής 47.718,64 ευρώ.

Μετά και την προαναφερόμενη απόκτηση, η Εταιρεία κατέχει συνολικά 284.236 ίδιες μετοχές που αντιπροσωπεύουν ποσοστό 0,58% του συνόλου των μετοχών της Εταιρείας. Η παρούσα ανακοίνωση εκδίδεται σύμφωνα με τον Κανονισμό (ΕΕ) αριθ. 596/2014 του Ευρωπαϊκού Κοινοβουλίου και του Συμβουλίου της 16ης Απριλίου 2014 και τον κατ' εξουσιοδότηση Κανονισμό (ΕΕ) 2016/1052 της Επιτροπής της 8ης Μαρτίου 2016

RSS Feed: DOLAnnouncements
Posted on: Παρασκευή, 31 Ιουλίου 2020 5:48 μμ
Author: ALPHA ΤΡΑΠΕΖΑ Α.Ε.
Subject: Αποφάσεις της Τακτικής Γενικής Συνέλευσης των Μετόχων της Alpha Bank της 31.7.2020

Full article link: http://dev-www1.helex.gr:8080/el/web/guest/companies-announcements-full-content/-/asset_publisher/bMe2sOcNyQuy/content/id/5505877

Αποφάσεις της Τακτικής Γενικής Συνέλευσης των Μετόχων της Alpha Bank της 31.7.2020

[Αποφάσεις της Τακτικής Γενικής Συνέλευσης των Μετόχων της Alpha Bank της 31.7.2020](http://dev-www1.helex.gr:8080/el/web/guest/companies-announcements-full-content/-/asset_publisher/bMe2sOcNyQuy/content/id/5505877)

RSS Feed: DOLAnnouncements
Posted on: Παρασκευή, 31 Ιουλίου 2020 5:50 μμ
Author: ΕΙΔΗΣΕΟΦΩΝΙΚΗ ΕΛΛΑΣ Α.Ε.Ε.
Subject: ΑΝΑΚΟΙΝΩΣΗ ΓΙΑ ΤΗΝ ΠΡΟΑΝΑΓΓΕΛΙΑ ΓΕΝΙΚΗΣ ΣΥΝΕΛΕΥΣΗΣ

Full article link: http://dev-www1.helex.gr:8080/el/web/guest/companies-announcements-full-content/-/asset_publisher/bMe2sOcNyQuy/content/id/5505900

Δείτε την συνημμένη Πρόσκληση.

[ΠΡΟΣΚΛΗΣΗ ΤΓΣ 02_09_2020](#)

RSS Feed: DOLAnnouncements
Posted on: Παρασκευή, 31 Ιουλίου 2020 5:57 μμ
Author: ΠΛΑΣΤΙΚΑ ΘΡΑΚΗΣ ΕΤΑΙΡΙΑ ΣΥΜΜΕΤΟΧΩΝ Α.Ε.Ε.
Subject: Ανακοίνωση Αγοράς Ιδίων Μετοχών

Full article link: http://dev-www1.helex.gr:8080/el/web/guest/companies-announcements-full-content/-/asset_publisher/bMe2sOcNyQuy/content/id/5505914

Η εταιρεία Πλαστικά Θράκης Εταιρεία Συμμετοχών Α.Ε.Ε. ανακοινώνει ότι κατ' εφαρμογή του άρθρου 49 του ν. 4548/2018, του Κανονισμού (ΕΕ) 596/2014 του Ευρωπαϊκού Κοινοβουλίου και του Συμβουλίου της 16^{ης} Απριλίου 2014 και του κατ' εξουσιοδότηση Κανονισμού (ΕΕ) 2016/1052 της 8^{ης} Μαρτίου 2016 της Ευρωπαϊκής Επιτροπής προέβη στις 31/07/2020 σε αγορά 5.000 ιδίων μετοχών μέσω του μέλους του Χρηματιστηρίου Αθηνών Alpha Finance A.E.Π.Ε.Υ, με μέση τιμή κτήσης 1,9066 Ευρώ ανά μετοχή και συνολική αξία της συναλλαγής 9.532,95 Ευρώ, σε εκτέλεση της σχετικής απόφασης της Έκτακτης Γενικής Συνέλευσης των μετόχων της 19^{ης} Μαρτίου 2019.

RSS Feed: DOLAnnouncements
Posted on: Παρασκευή, 31 Ιουλίου 2020 5:59 μμ
Author: ALPHA ΤΡΑΠΕΖΑ Α.Ε.
Subject: Ανακοίνωση

Full article link: http://dev-www1.helex.gr:8080/el/web/guest/companies-announcements-full-content/-/asset_publisher/bMe2sOcNyQuy/content/id/5505934

Ανακοίνωση

[Ανακοίνωση](#)

RSS Feed: DOLAnnouncements
Posted on: Παρασκευή, 31 Ιουλίου 2020 6:04 μμ
Author: ATTICA BANK Α.Τ.Ε.
Subject: ΑΠΟΤΕΛΕΣΜΑΤΑ Α' ΕΞΑΜΗΝΟΥ 2020

Full article link: http://dev-www1.helex.gr:8080/el/web/guest/companies-announcements-full-content/-/asset_publisher/bMe2sOcNyQuy/content/id/5505962

ΔΕΙΤΕ ΣΥΝΗΜΜΕΝΗ ΑΝΑΚΟΙΝΩΣΗ

[ΑΠΟΤΕΛΕΣΜΑΤΑ Α' ΕΞΑΜΗΝΟΥ 2020](#)

RSS Feed: DOLAnnouncements
Posted on: Παρασκευή, 31 Ιουλίου 2020 6:05 μμ
Author: ATTICA BANK Α.Τ.Ε.
Subject: ΑΝΑΚΟΙΝΩΣΗ ΤΟΥ Ν. 4374/2016

Full article link: http://dev-www1.helex.gr:8080/el/web/guest/companies-announcements-full-content/-/asset_publisher/bMe2sOcNyQuy/content/id/5505990

ΔΕΙΤΕ ΤΗ ΣΥΝΗΜΜΕΝΗ ΑΝΑΚΟΙΝΩΣΗ

[ΑΝΑΚΟΙΝΩΣΗ ΤΟΥ Ν. 4374/2016](#)

RSS Feed: DOLAnnouncements
Posted on: Παρασκευή, 31 Ιουλίου 2020 6:06 μμ
Author: ΕΙΔΗΣΕΟΦΩΝΙΚΗ ΕΛΛΑΣ Α.Ε.Ε.
Subject: ΑΝΑΚΟΙΝΩΣΗ ΡΥΘΜΙΖΟΜΕΝΗΣ ΠΛΗΡΟΦΟΡΙΑΣ ΤΟΥ Ν.
3556/2007

Full article link: http://dev-www1.helex.gr:8080/el/web/guest/companies-announcements-full-content/-/asset_publisher/bMe2sOcNyQuy/content/id/5506013

Δείτε την συνημμένη ανακοίνωση.

[ANK 3556 30.07-31-07](#)

RSS Feed: DOLAnnouncements
Posted on: Παρασκευή, 31 Ιουλίου 2020 6:12 μμ
Author: ΕΙΔΗΣΕΟΦΩΝΙΚΗ ΕΛΛΑΣ Α.Ε.Ε.
Subject: ΑΝΑΚΟΙΝΩΣΗ ΣΥΜΦΩΝΗ ΜΕ ΤΙΣ ΔΙΑΤΑΞΕΙΣ ΤΟΥ ΑΡΘΡΟΥ 24 ΠΑΡ
2 ΤΟΥ Ν 3461/2006

Full article link: http://dev-www1.helex.gr:8080/el/web/guest/companies-announcements-full-content/-/asset_publisher/bMe2sOcNyQuy/content/id/5506045

Δείτε την συνημμένη ανακοίνωση.

[ANK 3461 30.07-31-07](#)

RSS Feed: DOLAnnouncements
Posted on: Παρασκευή, 31 Ιουλίου 2020 6:16 μμ
Author: AVE A.E.
Subject: ΑΝΑΚΟΙΝΩΣΗ ΓΙΑ ΤΙΣ ΑΠΟΦΑΣΕΙΣ ΈΚΤΑΚΤΗΣ ΓΕΝΙΚΗΣ
ΣΥΝΕΛΕΥΣΗΣ

Full article link: http://dev-www1.helex.gr:8080/el/web/guest/companies-announcements-full-content/-/asset_publisher/bMe2sOcNyQuy/content/id/5506081

βλ.συννημένο αρχείο

[AVE-Αποφάσεις Έκτακτης Γενικής Συνέλευσης](#)
[AVE-Αποτελέσματα Ψηφοφορίας Έκτακτης Γενικής Συνέλευσης](#)

RSS Feed: DOLAnnouncements
Posted on: Παρασκευή, 31 Ιουλίου 2020 7:15 μμ
Author: MARFIN INVESTMENT GROUP Α.Ε.
Subject: ΠΡΟΣΚΛΗΣΗ ΤΑΚΤΙΚΗΣ ΓΕΝΙΚΗΣ ΣΥΝΕΛΕΥΣΗΣ ΤΩΝ ΜΕΤΟΧΩΝ

Full article link: http://dev-www1.helex.gr:8080/el/web/guest/companies-announcements-full-content/-/asset_publisher/bMe2sOcNyQuy/content/id/5506148

Επισυνάπτονται αρχεία σε μορφή pdf.

[ΠΡΟΣΚΛΗΣΗ ΤΑΚΤΙΚΗΣ ΓΕΝΙΚΗΣ ΣΥΝΕΛΕΥΣΗΣ ΤΩΝ ΜΕΤΟΧΩΝ
ΣΧΕΔΙΟ ΑΠΟΦΑΣΕΩΝ ? ΣΧΟΛΙΑ ΤΟΥ ΔΙΟΙΚΗΤΙΚΟΥ ΣΥΜΒΟΥΛΙΟΥ
ΣΧΕΔΙΟ ΕΝΑΡΜΟΝΙΣΗΣ ΚΑΤΑΣΤΑΤΙΚΟΥ](#)

RSS Feed: DOLAnnouncements
Posted on: Παρασκευή, 31 Ιουλίου 2020 8:05 μμ
Author: ALPHA TRUST ΑΝΔΡΟΜΕΔΑ Α.Ε.Ε.Χ.
Subject: ΔΕΛΤΙΟ ΤΥΠΟΥ - ΑΠΟΤΕΛΕΣΜΑΤΑ Α' ΕΞΑΜΗΝΟΥ 2020 (Ορθή Επανάληψη)

Full article link: http://dev-www1.helex.gr:8080/el/web/guest/companies-announcements-full-content/-/asset_publisher/bMe2sOcNyQuy/content/id/5506183

Δείτε συνημμένο.

[ΔΕΛΤΙΟ ΤΥΠΟΥ ΑΠΟΤΕΛΕΣΜΑΤΑ 1Η2020](#)

RSS Feed: DOLAnnouncements
Posted on: Δευτέρα, 3 Αυγούστου 2020 8:57 πμ
Author: ΓΡ. ΣΑΡΑΝΤΗΣ Α.Β.Ε.Ε.
Subject: Ημερομηνία Ανακοίνωσης Οικονομικών Αποτελεσμάτων Α' Εξαμήνου 2020 & Πρόσκληση σε Conference Call

Full article link: http://dev-www1.helex.gr:8080/el/web/guest/companies-announcements-full-content/-/asset_publisher/bMe2sOcNyQuy/content/id/5507062

Αθήνα, 03 Αυγούστου 2020

Ημερομηνία Ανακοίνωσης Οικονομικών Αποτελεσμάτων Α' Εξαμήνου 2020

&

Πρόσκληση σε Conference Call

Ο Όμιλος Σαράντη θα ανακοινώσει τα ενοποιημένα αποτελέσματα Α' Εξαμήνου του 2020 σύμφωνα με το ακόλουθο πρόγραμμα:

- **Τετάρτη 2 Σεπτεμβρίου 2020 μετά το κλείσιμο του ΧΑΑ: Ανακοίνωση Αποτελεσμάτων.** Τα αποτελέσματα θα είναι διαθέσιμα από την ιστοσελίδα του Χρηματιστηρίου Αθηνών (www.helex.gr) και την εταιρική ιστοσελίδα (<https://ir.sarantis.gr/>). Το Δελτίο Τύπου θα αποσταλεί στα Μέσα Μαζικής Ενημέρωσης (ΜΜΕ), ενώ η ενημέρωση αναλυτών θα αποσταλεί στην ευρεία επενδυτική κοινότητα τόσο στην Ελλάδα, όσο και στο εξωτερικό.
- **Πέμπτη 3 Σεπτεμβρίου 2020 ώρα Ελλάδος 17.00 – Ενημέρωση των επενδυτών και αναλυτών μέσω τηλεφωνικής συνδιάσκεψης** στο τηλέφωνο 213 009 6000.

Επισυνάπτεται σχετική πρόσκληση.

[Invitation to the H1 2020 financial results conference call](#)

RSS Feed: DOLAnnouncements
Posted on: Δευτέρα, 3 Αυγούστου 2020 9:29 πμ
Author: Π. ΠΕΤΡΟΠΟΥΛΟΣ Α.Ε.Β.Ε.
Subject: ΑΓΟΡΑ ΙΔΙΩΝ ΜΕΤΟΧΩΝ

Full article link: http://dev-www1.helex.gr:8080/el/web/guest/companies-announcements-full-content/-/asset_publisher/bMe2sOcNyQuy/content/id/5507242

Η Πέτρος Πετρόπουλος ΑΕΒΕ (η «**Εταιρία**»), ανακοινώνει στο επενδυτικό κοινό ότι στο πλαίσιο του Προγράμματος Αγοράς Ιδίων Μετοχών, σύμφωνα με την κείμενη νομοθεσία, και κατ' εφαρμογή της από 29/6/2020 απόφασης της Γενικής Συνέλευσης των Μετόχων και της από 30/6/2020 απόφασης του Διοικητικού Συμβουλίου της Εταιρίας, προέβη στις 31/7/2020 σε αγορά 3.762 Ιδίων Μετοχών της Εταιρίας μέσω της Alpha Finance με τιμή κτήσης 4,1187 ευρώ ανά μετοχή και συνολική αξία 15.494 ευρώ.

RSS Feed: DOLAnnouncements
Posted on: Δευτέρα, 3 Αυγούστου 2020 9:35 πμ
Author: ΜΥΤΙΛΗΝΑΙΟΣ Α.Ε.
Subject: Απόκτηση Ιδίων Μετοχών

Full article link: http://dev-www1.helex.gr:8080/el/web/guest/companies-announcements-full-content/-/asset_publisher/bMe2sOcNyQuy/content/id/5507262

Δείτε την ανακοίνωση της εταιρείας.

[Απόκτηση Ιδίων Μετοχών](#)

RSS Feed: DOLAnnouncements
Posted on: Δευτέρα, 3 Αυγούστου 2020 9:51 πμ
Author: CORAL A.E.
Subject: Συναλλαγές της ΤΡΑΠΕΖΑΣ OPTIMA BANK A.E. (ρυθμιζόμενη πληροφορία Ν.3556/2007)

Full article link: http://dev-www1.helex.gr:8080/el/web/guest/companies-announcements-full-content/-/asset_publisher/bMe2sOcNyQuy/content/id/5507280

Η CORAL AE, σύμφωνα με τους Ν. 3556/2007 και 3606/2007, ανακοινώνει ότι η ΤΡΑΠΕΖΑ OPTIMA BANK A.E. την ενημέρωσε ότι στις 31/07/2020 προέβη σε αγορά 49 ομολογιών εκδόσεως CORAL AE συνολικής αξίας ΕΥΡΩ 49.227,00.

Η γνωστοποίηση εκ μέρους της ΤΡΑΠΕΖΑΣ OPTIMA BANK A.E. προς την Εταιρία και ακολούθως η ανακοίνωση της Εταιρίας προς τις αρχές της Κεφαλαιαγοράς, γίνεται επειδή ο κ. Πέτρος Τζαννετάκης είναι μη εκτελεστικό μέλος του Δ.Σ. της ΤΡΑΠΕΖΑΣ OPTIMA BANK A.E., ενώ κατέχει τη θέση του μη εκτελεστικού μέλους του Δ.Σ. της CORAL AE.

Ο κ. Πέτρος Τζαννετάκης είναι πρόσωπο υπόχρεο να γνωστοποιεί τις χρηματιστηριακές συναλλαγές του με αντικείμενο ομολογίες εκδόσεως CORAL AE (άρθρο 19 του Κανονισμού ΕΕ 596/2014).

Μαρούσι, 03 Αυγούστου 2020

Το Διοικητικό Συμβούλιο

RSS Feed: DOLAnnouncements
Posted on: Δευτέρα, 3 Αυγούστου 2020 9:53 πμ
Author: CNL CAPITAL Ε.Κ.Ε.Σ - Δ.Ο.Ε.Ε.
Subject: ΑΝΑΚΟΙΝΩΣΗ ΑΓΟΡΑΣ ΙΔΙΩΝ ΜΕΤΟΧΩΝ

Full article link: http://dev-www1.helex.gr:8080/el/web/guest/companies-announcements-full-content/-/asset_publisher/bMe2sOcNyQuy/content/id/5507295

Παρακαλούμε βρείτε συνημμένο το σχετικό pdf.

[CNLCAP - Αγορά ιδίων μετοχών](#)

RSS Feed: DOLAnnouncements
Posted on: Δευτέρα, 3 Αυγούστου 2020 10:06 πμ
Author: ΜΟΤΟΡ ΟΪΛ Α.Ε.
Subject: Συναλλαγές της OPTIMA BANK A.E (ρυθμιζόμενη πληροφορία Ν.3556/2007)

Full article link: http://dev-www1.helex.gr:8080/el/web/guest/companies-announcements-full-content/-/asset_publisher/bMe2sOcNyQuy/content/id/5507309

Η ΜΟΤΟΡ ΟΙΛ (ΕΛΛΑΣ) ΔΙΥΛΙΣΤΗΡΙΑ ΚΟΡΙΝΘΟΥ, σύμφωνα με τους Ν. 3556/2007 και 3606/2007, ανακοινώνει ότι η Τράπεζα OPTIMA BANK A.E. την ενημέρωσε ότι πραγματοποίησε τις εξής συναλλαγές:

Ημερομηνία	Συναλλαγή	Ποσότητα	Χρηματοπιστωτικό Μέσο	Αξία (σε ΕΥΡΩ)
31/07/2020	Πώληση	5.335	Μετοχές ΜΟΗ (ΚΟ)	60.407,38
	Αγορά	4.748	Μετοχές ΜΟΗ (ΚΟ)	54.096,44
	Πώληση	25	ΣΜΕ ΜΟΗ ΣΕΠ 2020	28.423,00

Η Τράπεζα OPTIMA BANK A.E. πραγματοποίησε τις ανωτέρω συναλλαγές λόγω της Ειδικής Διαπραγμάτευσης που έχει αναλάβει στην αγορά παραγώγων σε Συμβόλαια Μελλοντικής Εκπλήρωσης (ΣΜΕ) με υποκείμενο τίτλο την μετοχή της ΜΟΤΟΡ ΟΙΛ (ΕΛΛΑΣ) ΔΙΥΛΙΣΤΗΡΙΑ ΚΟΡΙΝΘΟΥ Α.Ε.

Η γνωστοποίηση εκ μέρους της Τράπεζας OPTIMA BANK A.E. προς την Εταιρία και ακολούθως η ανακοίνωση της Εταιρίας προς τις αρχές της Κεφαλαιαγοράς, γίνεται επειδή ο κ. Πέτρος Τζαννετάκης είναι μη εκτελεστικό μέλος του Δ.Σ. της Τράπεζας OPTIMA BANK A.E., ενώ κατέχει τη θέση του εκτελεστικού μέλους του Δ.Σ. της ΜΟΤΟΡ ΟΙΛ (ΕΛΛΑΣ) ΔΙΥΛΙΣΤΗΡΙΑ ΚΟΡΙΝΘΟΥ Α.Ε. Ο κ. Πέτρος Τζαννετάκης είναι πρόσωπο υπόχρεο να γνωστοποιεί τις χρηματιστηριακές συναλλαγές του με αντικείμενο μετοχές εκδόσεως ΜΟΤΟΡ ΟΙΛ (ΕΛΛΑΣ) ΔΙΥΛΙΣΤΗΡΙΑ ΚΟΡΙΝΘΟΥ Α.Ε. (άρθρο 19 του Κανονισμού ΕΕ 596/2014).

Μαρούσι, 3 Αυγούστου 2020

Το Διοικητικό Συμβούλιο

RSS Feed: DOLAnnouncements
Posted on: Δευτέρα, 3 Αυγούστου 2020 10:49 πμ
Author: ΓΡ. ΣΑΡΑΝΤΗΣ Α.Β.Ε.Ε.
Subject: ΠΡΟΣΚΛΗΣΗ ΣΕ ΕΚΤΑΚΤΗ ΓΕΝΙΚΗ ΣΥΝΕΛΕΥΣΗ

Full article link: http://dev-www1.helex.gr:8080/el/web/guest/companies-announcements-full-content/-/asset_publisher/bMe2sOcNyQuy/content/id/5507337

Παρακαλώ δείτε συνημμένα.

[ΠΡΟΣΚΛΗΣΗ ΣΕ ΕΚΤΑΚΤΗ ΓΕΝΙΚΗ ΣΥΝΕΛΕΥΣΗ](#)

RSS Feed: DOLAnnouncements
Posted on: Δευτέρα, 3 Αυγούστου 2020 11:02 πμ
Author: COCA-COLA HBC A.G.
Subject: Issue of equity and total voting rights

Full article link: http://dev-www1.helex.gr:8080/el/web/guest/companies-announcements-full-content/-/asset_publisher/bMe2sOcNyQuy/content/id/5507355

Coca-Cola HBC AG

Issue of equity and total voting rights

Zug, Switzerland – 3 August 2020 – Coca-Cola HBC AG ("Coca-Cola HBC") today announces in respect of the month ended 31 July 2020, the issue of 36,458 shares of CHF 6.70 each fully paid ("Ordinary Shares"), following the exercise of options granted under Coca-Cola HBC's share option plan.

Such Ordinary Shares were also admitted to the Official List of the UK Listing Authority and to trading on the London Stock Exchange's main market for listed securities under Coca-Cola HBC's block listing facility. Following this issue, Coca-Cola HBC has the ability to admit a further 26,576,350 Ordinary Shares under its block listing facility.

As at 3 August 2020, Coca-Cola HBC's issued share capital consisted of 370,322,343 Ordinary Shares, of which 2,759,280 Ordinary shares are held by Coca-Cola HBC AG and 3,430,135 shares are held by its subsidiary, Coca-Cola HBC Services MEPE, in treasury. Accordingly, as at 3 August 2020, the total number of voting rights in Coca-Cola HBC is 364,132,928 for the purposes of the Disclosure Guidance and Transparency Rules of the Financial Conduct Authority ("DTRs").

Shareholders may use the above total voting rights figure as the denominator for the calculations by which they will determine if they are required to notify their interest in, or a change to their interest in, the share capital of Coca-Cola HBC under the DTRs.

This announcement is made in accordance with DTR 5.6.1.

Enquiries

Coca-Cola HBC Group

Investors and Analysts:

Joanna Kennedy

Tel: +44 20 37 444 230

Investor Relations Director

joanna.kennedy@cchellenic.com

Carla Fabiano

Tel: +44 20 37 444 231

Investor Relations Manager

carla.fabiano@cchellenic.com

Media:

David Hart

Tel: +41 41 726 0143

Group Communication Director

david.hart@cchellenic.com

About Coca-Cola HBC

Coca-Cola HBC is a leading bottler of The Coca-Cola Company with 2019 revenue in excess of €7 billion. It has a broad geographic footprint with operations in 28 countries serving a population of more than 600 million people. Coca-Cola HBC offers a diverse range of primarily non-alcoholic ready-to-drink beverages in the sparkling, juice, water, sport, energy, plant based beverages and ready-to-drink tea and coffee categories. Coca-Cola HBC is committed to promoting sustainable development in order to create value for its business and for society. This includes providing products that meet the beverage needs of consumers, fostering an open and inclusive work environment, conducting its business in ways that protect and preserve the environment and contribute to the socio-economic development of the local communities. Coca-Cola HBC is ranked among the top sustainability performers in ESG benchmarks such as the Dow Jones Sustainability Indices, CDP, MSCI ESG and FTSE4Good, among others.

Coca-Cola HBC has a premium listing on the London Stock Exchange (LSE: CCH) and its shares are listed on the Athens Exchange (ATHEX: EEE). For more information, please visit <http://www.coca-colahellenic.com>.

RSS Feed: DOLAnnouncements
Posted on: Δευτέρα, 3 Αυγούστου 2020 11:46 πμ
Author: ΒΟΓΙΑΤΖΟΓΛΟΥ SYSTEMS A.E.
Subject: ΤΡΟΠΟΠΟΙΗΣΗ ΟΙΚΟΝΟΜΙΚΟΥ ΗΜΕΡΟΛΟΓΙΟΥ ΕΤΟΥΣ 2020

Full article link: http://dev-www1.helex.gr:8080/el/web/guest/companies-announcements-full-content/-/asset_publisher/bMe2sOcNyQuy/content/id/5507375

Στο πλαίσιο της ορθής, έγκυρης και έγκαιρης ενημέρωσης του επενδυτικού κοινού και σύμφωνα με τα οριζόμενα στο άρθρο 4.1.3.15.1 του Κανονισμού του Χρηματιστηρίου Αθηνών, όπως ισχύει σήμερα (εφεξής «Κανονισμός»), η Ανώνυμη Εταιρεία με την επωνυμία «ΒΟΓΙΑΤΖΟΓΛΟΥ SYSTEMS ΑΝΩΝΥΜΟΣ ΕΤΑΙΡΕΙΑ» (εφεξής «Εταιρεία»), ανακοινώνει ότι το Οικονομικό Ημερολόγιο του έτους 2020 τροποποιείται αναφορικά με την πρόθεση της Εταιρείας να προβεί σε διανομή μερίσματος.

Ειδικότερα, η Εταιρεία προτίθεται να προτείνει στην ετήσια Τακτική Γενική Συνέλευση των μετόχων, η οποία έχει συγκληθεί για την 1η Σεπτεμβρίου 2020, τη διανομή (καταβολή) μερίσματος προς τους μετόχους συνολικού ποσού 600.875 Ευρώ (μικτό ποσό), ήτοι ποσού 0,095 Ευρώ (μικτό ποσό) ανά μετοχή της Εταιρείας.

- Ημερομηνία αποκοπής δικαιώματος μερίσματος χρήσεως 2019: Πέμπτη, 17 Σεπτεμβρίου 2020.
- Ημερομηνία προσδιορισμού δικαιούχων μερίσματος χρήσεως 2019 (record date): Παρασκευή, 18 Σεπτεμβρίου 2020.
- Ημερομηνία έναρξης καταβολής μερίσματος μέσω πιστωτικού ιδρύματος ή της Ε.Χ.Α.Ε.: Πέμπτη, 24 Σεπτεμβρίου 2020.

Η Εταιρεία διατηρεί το δικαίωμα να μεταβάλει τις παραπάνω ημερομηνίες, εφόσον ενημερώσει εγκαίρως το επενδυτικό κοινό με τροποποίηση του παρόντος, σύμφωνα με τα οριζόμενα στον Κανονισμό.

RSS Feed: DOLAnnouncements
Posted on: Δευτέρα, 3 Αυγούστου 2020 11:53 πμ
Author: AUTOHELLAS A.T.E.E.
Subject: ΑΝΑΚΟΙΝΩΣΗ ΡΥΘΜΙΖΟΜΕΝΗΣ ΠΛΗΡΟΦΟΡΙΑΣ ΤΟΥ Ν.
3556/2007: Γνωστοποίηση συναλλαγών

Full article link: http://dev-www1.helex.gr:8080/el/web/guest/companies-announcements-full-content/-/asset_publisher/bMe2sOcNyQuy/content/id/5507385

Κηφισιά, 03 Αυγούστου 2020

Η AUTOHELLAS A.T.E.E. σύμφωνα με τις διατάξεις του Νόμου 3556/2007 γνωστοποιεί ότι, στις 30/07/2020, η Εταιρεία Main stream S.A., ελεγχόμενη από τον Αντιπρόεδρο του Δ.Σ. και Διευθύνων Σύμβουλο της Εταιρείας κ. Ευύχιο Βασιλάκη, (και έχει συμπεριληφθεί στον κατάλογο υπόχρεων προσώπων του άρθρου 13 παρ.3 του Νόμου 3340/2005), προέβη στην Αγορά συνολικά 17.985 ονομαστικών μετοχών της AUTOHELLAS A.T.E.E. αξίας Ευρώ 57.927,70 και στις 31/07/2020 προέβη στην Αγορά συνολικά 5.000 ονομαστικών μετοχών της AUTOHELLAS A.T.E.E. αξίας Ευρώ 16.000,00.

RSS Feed: DOLAnnouncements
Posted on: Δευτέρα, 3 Αυγούστου 2020 1:02 μμ
Author: ΔΕΗ Α.Ε.
Subject: Υπογραφή δανειακής σύμβασης με την EBRD

Full article link: http://dev-www1.helex.gr:8080/el/web/guest/companies-announcements-full-content/-/asset_publisher/bMe2sOcNyQuy/content/id/5507395

Ανακοίνωση

Η Δημόσια Επιχείρηση Ηλεκτρισμού Α.Ε. ανακοινώνει ότι υπέγραψε με την Ευρωπαϊκή Τράπεζα Ανασυγκρότησης και Ανάπτυξης (EBRD), δανειακή σύμβαση για χρηματοδότηση ύψους 160 εκατ. ευρώ, διάρκειας 2 ετών, χωρίς εξασφαλίσεις για την υποστήριξη των δραστηριοτήτων της ΔΕΗ κατά τη διάρκεια της πανδημίας Covid-19.

Η χρηματοδότηση αυτή αποτελεί την έναρξη μίας πολύτιμης συνεργασίας με την Τράπεζα και αποδεικνύει την έμπρακτη στήριξη της EBRD στο επιχειρησιακό σχέδιο της ΔΕΗ.

Αθήνα, 3 Αυγούστου 2020

RSS Feed: DOLAnnouncements
Posted on: Δευτέρα, 3 Αυγούστου 2020 1:37 μμ
Author: ΕΒΡΟΦΑΡΜΑ Α.Β.Ε.Ε.
Subject: ΠΡΟΣΚΛΗΣΗ ΤΑΚΤΙΚΗΣ ΓΕΝ.ΣΥΝ.25-08-20

Full article link: http://dev-www1.helex.gr:8080/el/web/guest/companies-announcements-full-content/-/asset_publisher/bMe2sOcNyQuy/content/id/5507410

Δείτε την ανακοίνωση της Πρόσκλησης

[ΠΡΟΣΚΛΗΣΗ ΓΣ](#)

RSS Feed: DOLAnnouncements
Posted on: Δευτέρα, 3 Αυγούστου 2020 2:32 μμ
Author: ΠΑΠΟΥΤΣΑΝΗΣ Α.Β.Ε.Ε.
Subject: ΟΙΚΟΝΟΜΙΚΟ ΗΜΕΡΟΛΟΓΙΟ ΕΤΟΥΣ 2020 - ΕΠΙΚΑΙΡΟΠΟΙΗΣΗ

Full article link: http://dev-www1.helex.gr:8080/el/web/guest/companies-announcements-full-content/-/asset_publisher/bMe2sOcNyQuy/content/id/5507427

ΟΙΚΟΝΟΜΙΚΟ ΗΜΕΡΟΛΟΓΙΟ ΕΤΟΥΣ 2020 – ΕΠΙΚΑΙΡΟΠΟΙΗΣΗ

Η εταιρεία "Παπουτσάνης Ανώνυμη Βιομηχανική και Εμπορική Εταιρία Καταναλωτικών Αγαθών" ανακοινώνει τη τροποποίηση του Οικονομικού της Ημερολογίου για το έτος 2020, σύμφωνα με τα άρθρα 4.1.2. και 4.1.3.15.1. του Κανονισμού Χρηματιστηρίου Αθηνών, όπως ισχύει, ως προς τις ακόλουθες ημερομηνίες:

08.09.2020: Ημερομηνία αποκοπής δικαιώματος για την επιστροφή κεφαλαίου.

09.09.2020: Ημερομηνία καταγραφής δικαιούχων (record date) για την επιστροφή κεφαλαίου.

14.09.2020: Ημερομηνία έναρξης καταβολής του ποσού της μείωσης του μετοχικού κεφαλαίου.

Κατά τα λοιπά δεν υφίσταται άλλη τροποποίηση του Οικονομικού Ημερολογίου 2020.

Η εταιρεία διατηρεί το δικαίωμα να μεταβάλει τις παραπάνω ημερομηνίες με την υποχρέωση να ενημερώσει έγκαιρα το επενδυτικό κοινό με σχετική ανακοίνωση σύμφωνα με τους όρους του Κανονισμού του Χρηματιστηρίου Αθηνών, όπως ισχύει.

RSS Feed: DOLAnnouncements
Posted on: Δευτέρα, 3 Αυγούστου 2020 3:14 μμ
Author: PROFILE A.E.B.E.
Subject: ΓΝΩΣΤΟΠΟΙΗΣΗ ΑΓΟΡΑΣ ΙΔΙΩΝ ΜΕΤΟΧΩΝ

Full article link: http://dev-www1.helex.gr:8080/el/web/guest/companies-announcements-full-content/-/asset_publisher/bMe2sOcNyQuy/content/id/5507437

Η Διοίκηση της Ανώνυμης Εταιρείας με την επωνυμία «PROFILE ΑΝΩΝΥΜΟΣ ΕΜΠΟΡΙΚΗ ΚΑΙ ΒΙΟΜΗΧΑΝΙΚΗ ΕΤΑΙΡΕΙΑ ΠΛΗΡΟΦΟΡΙΚΗΣ» και το διακριτικό τίτλο «PROFILE SYSTEMS & SOFTWARE A.E.» (εφεξής «Εταιρεία»), κατ' εφαρμογή της κείμενης νομοθεσίας και ειδικότερα του άρθρου 49 του ν. 4548/2018 , του Κανονισμού (ΕΕ) 596/2014 του Ευρωπαϊκού Κοινοβουλίου και του Συμβουλίου της 16^{ης} Απριλίου 2014 και του κατ' εξουσιοδότηση Κανονισμού (ΕΕ) 1052/2016 της Ευρωπαϊκής Επιτροπής και στο πλαίσιο της ορθής, έγκυρης και έγκαιρης ενημέρωσης του επενδυτικού κοινού, γνωστοποιεί ότι την 31^η Ιουλίου 2020 η Εταιρεία προέβη στην αγορά 800 ιδίων μετοχών με μέση τιμή κτήσης 3,6313 Ευρώ ανά μετοχή και συνολική αξία συναλλαγής 2.905,00 Ευρώ, σε εκτέλεση της από 07.05.2020 απόφασης της Τακτικής Γενικής Συνέλευσης των μετόχων της Εταιρείας και της από 02.06.2020 σχετικής απόφασης του Διοικητικού Συμβουλίου αυτής, δυνάμει της οποίας αποφασίσθηκε η έναρξη εφαρμογής του προγράμματος αγοράς ιδίων μετοχών.

RSS Feed: DOLAnnouncements
Posted on: Δευτέρα, 3 Αυγούστου 2020 3:48 μμ
Author: ΕΛΛΗΝΙΚΑ ΠΕΤΡΕΛΙΑΙΑ Α.Ε.
Subject: Ορισμός τρίτου μέλους Επιτροπής Ελέγχου

Full article link: http://dev-www1.helex.gr:8080/el/web/guest/companies-announcements-full-content/-/asset_publisher/bMe2sOcNyQuy/content/id/5507476

Ορισμός τρίτου μέλους Επιτροπής Ελέγχου

[Ορισμός τρίτου μέλους Επιτροπής Ελέγχου](#)

RSS Feed: DOLAnnouncements
Posted on: Δευτέρα, 3 Αυγούστου 2020 4:19 μμ
Author: ΑΛΟΥΜΥΛ Α.Ε.
Subject: ΑΝΑΚΟΙΝΩΣΗ ΡΥΘΜΙΖΟΜΕΝΗΣ ΠΛΗΡΟΦΟΡΙΑΣ ΤΟΥ Ν.
3556/2007: Γνωστοποίηση για μεταβολή ποσοστού μετόχων σε
επίπεδο δικαιωμάτων ψήφου

Full article link: http://dev-www1.helex.gr:8080/el/web/guest/companies-announcements-full-content/-/asset_publisher/bMe2sOcNyQuy/content/id/5507507

ΔΕΙΤΕ ΤΟ ΣΥΝΗΜΜΕΝΟ

[ΑΝΑΚΟΙΝΩΣΗ](#)

RSS Feed: DOLAnnouncements
Posted on: Δευτέρα, 3 Αυγούστου 2020 4:21 μμ
Author: ΑΛΟΥΜΥΛ Α.Ε.
Subject: ΓΝΩΣΤΟΠΟΙΗΣΗ ΣΥΝΑΛΛΑΓΩΝ ΔΙΕΥΘΥΝΤΩΝ - ΚΑΝΟΝΙΣΜΟΣ ΜΑΡ

Full article link: http://dev-www1.helex.gr:8080/el/web/guest/companies-announcements-full-content/-/asset_publisher/bMe2sOcNyQuy/content/id/5507527

ΔΕΙΤΕ ΤΟ ΣΥΝΗΜΜΕΝΟ

[ΑΝΑΚΟΙΝΩΣΗ](#)

RSS Feed: DOLAnnouncements
Posted on: Δευτέρα, 3 Αυγούστου 2020 4:29 μμ
Author: ΙΝΤΕΡΓΟΥΝΤ-ΞΥΛΕΜΠΟΡΙΑ Α.Τ.Ε.Ν.Ε.
Subject: ΑΝΑΚΟΙΝΩΣΗ ΓΙΑ ΤΙΣ ΑΠΟΦΑΣΕΙΣ ΓΕΝΙΚΗΣ ΣΥΝΕΛΕΥΣΗΣ

Full article link: http://dev-www1.helex.gr:8080/el/web/guest/companies-announcements-full-content/-/asset_publisher/bMe2sOcNyQuy/content/id/5507541

Ανακοίνωση για τις Αποφάσεις της 62ης Τακτικής Γενικής Συνέλευσης της 3/8/2020

Η εταιρεία «ΙΝΤΕΡΓΟΥΝΤ ΞΥΛΕΜΠΟΡΙΑ ΑΤΕΝΕ» (η «Εταιρεία») ενημερώνει το επενδυτικό κοινό ότι την 03.08.2020 πραγματοποιήθηκε η Τακτική Γενική Συνέλευση των κοινών μετόχων, στην οποία παρέστησαν ή αντιπροσωπεύθηκαν οκτώ (8) μέτοχοι που εκπροσωπούν 25.585.010 κοινές μετοχές και δικαιώματα ψήφου, ήτοι το 73,99% του συνολικού μετοχικού κεφαλαίου της Εταιρείας και κατά συνέπεια υπήρξε απαρτία για τη συζήτηση και λήψη αποφάσεων επί του συνόλου των θεμάτων της ημερήσιας διάταξης.

Στην Γενική Συνέλευση συζητήθηκαν και ελήφθησαν οι εξής αποφάσεις:

ΘΕΜΑ 1^ο: Έγκριση των ετήσιων χρηματοοικονομικών καταστάσεων της χρήσης 2019 (1.1.2019-31.12.2019) μετά των επ' αυτών εκθέσεων του Διοικητικού Συμβουλίου και του Ορκωτού Ελεγκτή Λογιστή

Η Γενική Συνέλευση ενέκρινε ομόφωνα τις ετήσιες Χρηματοοικονομικές Καταστάσεις της Εταιρείας, για τη χρήση 2019 (01.01.2019-31.12.2019), μετά της επ' αυτών Έκθεσης Διαχείρισης του Διοικητικού Συμβουλίου και της Έκθεσης Ελέγχου του Ορκωτού Ελεγκτή Λογιστή.

Θέμα 2^ο: Έγκριση διάθεσης αποτελεσμάτων και λήψη απόφασης σχετικά με τη διανομή μερίσματος (ή μη) για τη χρήση 2019

Η Γενική Συνέλευση ενέκρινε ομόφωνα τον πίνακα διάθεσης αποτελεσμάτων για τη χρήση 2019. Επίσης αποφάσισε ομόφωνα τη μη διανομή μερίσματος λόγω συσσωρευμένων ζημιών.

Θέμα 3^ο: Έγκριση συνολικής διαχείρισης για τη χρήση 2019

Η Γενική Συνέλευση ενέκρινε ομόφωνα τη συνολική διαχείριση του Διοικητικού Συμβουλίου για τη χρήση 2019.

Θέμα 4^ο: Απαλλαγή του ορκωτού ελεγκτή-λογιστή από κάθε ευθύνη ή αποζημίωση απορρέουσα από την άσκηση των καθηκόντων του για τη χρήση 2019

Η Γενική Συνέλευση απάλλαξε ομόφωνα τον ορκωτό ελεγκτή-λογιστή από κάθε ευθύνη ή αποζημίωση απορρέουσα από την άσκηση των καθηκόντων του για τη χρήση 2019.

Θέμα 5^ο: Εκλογή ενός τακτικού και ενός αναπληρωματικού Ορκωτού Ελεγκτή Λογιστή για τον έλεγχο της χρήσης 2020 και καθορισμός της αμοιβής τους

Η Γενική Συνέλευση εξέλεξε ομόφωνα, κατόπιν σχετικής πρότασης της Επιτροπής Ελέγχου, την εταιρεία ΣΟΛ ΑΕ και ειδικότερα την κα Γρατσία – Δρομπάκη Αγγελική με Α.Μ. ΣΟΕΛ 13071 ως Τακτικό Ελεγκτή και τον κ. Συλευόνη Κωνσταντίνο με Α.Μ. ΣΟΕΛ 14831 ως Αναπληρωματικό Ελεγκτή, οι οποίοι αποτελούν μέλη της ως άνω ελεγκτικής εταιρείας, για τη διενέργεια του τακτικού ελέγχου της χρήσης 2020 (1/1/2020-31/12/2020). Επιπλέον, η Γενική Συνέλευση εξουσιοδότησε το Διοικητικό Συμβούλιο της Εταιρείας, όπως καθορίσει το ποσό της αμοιβής τους.

Θέμα 6^ο: Υποβολή έκθεσης αποδοχών για τη χρήση 2019

Η Έκθεση Αποδοχών αναφορικά με τις αποδοχές που καταβλήθηκαν στα μέλη του Διοικητικού Συμβουλίου κατά τη χρήση 2019 τέθηκε υπόψη των μετόχων προς συζήτηση.

Σημειώνεται ότι η Έκθεση Αποδοχών είναι αναρτημένη στην ιστοσελίδα της Εταιρείας (www.interwood.gr)

Θέμα 7^ο: Εκλογή νέου Διοικητικού Συμβουλίου και ορισμός των ανεξάρτητων μη εκτελεστικών μελών του

Η Γενική Συνέλευση, εξέλεξε ομόφωνα, νέο επταμελές Διοικητικό Συμβούλιο και όρισε τα ανεξάρτητα μέλη του, σύμφωνα με τις διατάξεις του άρθρου 3 του ν. 3016/2002, απαρτιζόμενο από τους κάτωθι:

1. Παππά Αλέξανδρο του Πέτρου
2. Γεράρδη Σοφία του Αλεξάνδρου
3. Γεράρδη Γεώργιο του Νικολάου
4. Θεοδωρίδη Νικόλαο του Γεωργίου
 1. Λεκάκη Εμμανουήλ-Ευάγγελος του Νικολάου, Ανεξάρτητο Μη Εκτελεστικό Μέλος ΔΣ
5. Σιγάλα Μιχαήλ του Παναγιώτη, Ανεξάρτητο Μη Εκτελεστικό Μέλος ΔΣ
6. Εφραίμογλου Δημήτριο του Μηνά, Ανεξάρτητο Μη Εκτελεστικό Μέλος ΔΣ

Η θητεία του νέου Διοικητικού Συμβουλίου της Εταιρείας θα είναι τριετής, η οποία θα παρατείνεται αυτοδίκαια μέχρι την πρώτη τακτική Γενική Συνέλευση που ακολουθεί τη λήξη της θητείας του Διοικητικού Συμβουλίου.

Η εκλογή των ανεξαρτήτων μη εκτελεστικών μελών έγινε αφού διακριβώθηκε ότι έκαστος εξ αυτών πληροί τα κριτήρια της παρ. 1 του άρθρου 4 του ν. 3016/2002, όπως ισχύει καθώς και τις προϋποθέσεις ανεξαρτησίας της παρ. 1 του άρθρου 9 του ν. 4706/2020. [\[a1\]](#)

-

Θέμα 8^ο: Εκλογή Επιτροπής Ελέγχου σύμφωνα με το άρθρο 44 του Ν. 4449/2017

Η Γενική Συνέλευση, ομόφωνα αποφάσισε, την εκλογή νέας τριμελούς Επιτροπής Ελέγχου, σύμφωνα με τις διατάξεις του άρθρου 44 του ν. 4449/2017, όπως τροποποιήθηκε και

ισχύει, η οποία θα είναι επιτροπή του ΔΣ, αποτελούμενη από τρία ανεξάρτητα μη εκτελεστικά μέλη του Δ.Σ., κατά την έννοια των διατάξεων του άρθρου 4 του ν. 3016/2002 και του άρθρου 9 του ν. 4706/2020. Επιπλέον, η Γενική Συνέλευση αποφάσισε ομόφωνα, η θητεία της νέας Επιτροπής Ελέγχου να συμπίπτει με τη θητεία του Διοικητικού Συμβουλίου της Εταιρείας, ήτοι να είναι τριετής, παρατεινόμενη αυτοδίκαια μέχρι την πρώτη τακτική Γενική Συνέλευση που ακολουθεί τη λήξη της θητείας του Διοικητικού Συμβουλίου.

Σημειώνεται ότι τα μέλη της Επιτροπής Ελέγχου θα οριστούν από το Δ.Σ. σε επόμενη συνεδρίασή του, δεδομένου ότι η εν λόγω Επιτροπή αποτελεί επιτροπή του Δ.Σ., σύμφωνα με τα οριζόμενα στην παρ. 1γ) του αρ. 44 του ν. 4449/2017.

Θέμα 9^ο: Επικύρωση της από 04.05.2020 απόφασης του Διοικητικού Συμβουλίου της Εταιρείας σχετικά με το συμψηφισμό αποθεματικών της Εταιρείας με ζημίες εις νέον

Η Γενική Συνέλευση επικύρωσε ομόφωνα την από 04.05.2020 απόφαση του Διοικητικού Συμβουλίου της Εταιρείας σχετικά με το συμψηφισμό αποθεματικών της Εταιρείας με ζημίες εις νέον.

Θέμα 10^ο: Διάφορα θέματα και ανακοινώσεις.

Η Γενική Συνέλευση συζήτησε επί διαφόρων θεμάτων σχετικά με την πορεία της Εταιρείας και τις τρέχουσες οικονομικές εξελίξεις. Επίσης, η ετήσια έκθεση πεπραγμένων της Επιτροπής Ελέγχου για τη χρήση 2019, η οποία είναι αναρτημένη στο διαδικτυακό τόπο της Εταιρείας (www.interwood.gr), τέθηκε υπόψη των μετόχων.

Ελευσίνα, 3 Αυγούστου 2020

Το Διοικητικό Συμβούλιο

RSS Feed: DOLAnnouncements
Posted on: Δευτέρα, 3 Αυγούστου 2020 4:32 μμ
Author: BRIQ PROPERTIES A.E.E.A.Π.
Subject: Αγορά ιδίων μετοχών (31/7/2020)

Full article link: http://dev-www1.helex.gr:8080/el/web/guest/companies-announcements-full-content/-/asset_publisher/bMe2sOcNyQuy/content/id/5507551

Η BriQ Properties A.E.E.A.Π. γνωστοποιεί ότι σύμφωνα με το άρθρο 49 του Ν 4548/2018 και σύμφωνα με τους όρους του Κανονισμού 2273 / 2003 της Ευρωπαϊκής Επιτροπής και σε εκτέλεση της από 30/03/2020 απόφασης της Τακτικής Γενικής Συνέλευσης των Μετόχων της Εταιρείας και της από 31/03/2020 απόφασης του Διοικητικού Συμβουλίου, προέβη κατά τη διάρκεια της συνεδρίασης της 31/7/2020, μέσω της χρηματιστηριακής εταιρείας «Eurobank Equities», σε αγορά 1.900 ιδίων μετοχών με μέση τιμή κτήσης 1,622 ευρώ και συνολική αξία συναλλαγής 3.081,54 ευρώ.

Ομολογιακά Δάνεια Επιχειρήσεων – Οργανωμένη Αγορά (Μετατρέψιμα)

Πλήθος Εισηγμένων Ομολογίων	Ονομαστική αξία	Τιμή έκδοσης	Σημερινό επιτόκιο	Ημερ. λήξης	Διάρκεια (έτη)	Σημείωση	Τοκομερίδιο		Μον. Διαπρα.	Ομόλογα Επιχειρήσεων	Κατωτ Τιμή	Ανωτ Τιμή	Τιμή κλεισ. Προηγ.	Κλείσιμο-ημ/νία	Όγκος	Αξία Συναλλαγών	Τελευταία εντολή			Μεγ έτους	
							Κοινό	Προτιμησιακό									Τιμή	Αγορ./ Πώλ.	Ημερομηνία		λαχ έτους
171,246,551	0.30	0.30	1.00	11/10/2025	9	---	16	---	1	FORTHNET A.E. (Μ.Ο.Δ.)	---	---	---	---	---	---	90.0000	A	03/08/2020	100.0000	100.0000

Σημειώσεις Εταιρικών Ομολόγων

Ο Όγκος Συναλλαγών υπολογίζεται ως (Τεμάχια) * (Ονομαστική Τιμή). Η Αξία Συναλλαγών υπολογίζεται ως (Τεμάχια) * (Ονομαστική Τιμή) * (Τιμή %) + (Δεδουλευμένοι Τόκοι).

Οι τιμές συναλλαγών των ομολόγων υπολογίζονται ως ποσοστό επί τοις εκατό (%) της ονομαστικής τους τιμής.

Όλα τα ομόλογα έχουν Ονομαστική Αξία εκπεφρασμένη σε Ευρώ (εκτός εάν σημειώνεται διαφορετικά).

Ομολογιακά Δάνεια Επιχειρήσεων – Οργανωμένη Αγορά (Μη Μετατρέψιμα)

Πλήθος Εισηγμένων Ομολογιών	Ονομαστική αξία	Τιμή έκδοσης	Σημερινό επιτόκιο	Ημερ. λήξης	Διάρκεια (έτη)	Σημείωση	Τοκομερίδιο		Μον. Διασπ.	Ομόλογα Επιχειρήσεων	Δεδ. Τόκος Αποδ./Λήξη		Κατωτ Τιμή	Ανωτ Τιμή	Τιμή κλεισ. Προηγ.	Κλείσιμο-ημ/νία	Όγκος	Αξία Συναλλαγών	Τελευταία εντολή			Μεγ έτους		
							Κοινό	Προτιμησιακό			Τιμή	Αγορ./ Πώλ.							Ημερομηνία	λαχ έτους				
175,000	1,000.00	1,000.00	3.40	26/07/2024	5	---	3	---	1	ΑΤΤΙCΑ Α.Ε. ΣΥΜΜΕΤΟΧΩΝ (Μη μετατρέψιμο)	0.8500	9.1890	---	---	---	82.0000	31/07/2020	---	---	82.0220	A	33/08/2020	60.0000	100.0000
22,727	1,000.00	1,000.00	4.95	26/06/2023	5	---	5	---	1	B&F Α.Β.Ε.Ε. ΕΝΔΥΜΑΤΩΝ (Μη μετατρέψιμο)	5.5000	7.4820	92.0000	92.0000	92.0000	92.9000	31/07/2020	1,000	925.50	89.5000	A	33/08/2020	68.0000	94.9999
40,000,000	1.00	1.00	5.00	04/10/2021	5	---	16	---	1	HOUSEMARKET Α.Ε. (Μη Μετατρέψιμο)	0.0042	2.3720	101.8000	102.5000	102.5000	102.0750	30/07/2020	57,000	58,498.60	101.8000	A	33/08/2020	93.8736	105.1000
150,000	1,000.00	1,000.00	2.60	22/10/2026	7	---	2	---	1	ΤΕΡΝΑ ΕΝΕΡΓΕΙΑΚΗ Μ.Α.Ε.Χ. (Μη μετατρέψιμο)	7.5833	2.6470	98.5000	99.8900	99.4488	99.9990	30/07/2020	104,000	104,215.37	99.1000	A	33/08/2020	84.4000	102.8000
200,000	1,000.00	1,000.00	3.60	12/03/2026	7	---	3	---	1	ΑΕΡΟΠΟΡΙΑ ΑΙΓΑΙΟΥ Α.Ε. (Μη μετατρέψιμο)	14.6000	5.4120	90.0000	91.5000	90.9193	89.9900	31/07/2020	57,000	52,656.18	90.0000	A	33/08/2020	54.7313	107.3000
90,000	1,000.00	1,000.00	3.00	11/05/2023	5	---	5	---	1	CORAL Α.Ε. (Μη μετατρέψιμο)	7.1667	2.7370	100.2000	100.2000	100.2000	100.4600	31/07/2020	2,000	2,018.33	100.2000	A	33/08/2020	89.4200	105.0000
120,000	1,000.00	1,000.00	3.95	04/04/2025	7	---	5	---	1	ΓΕΚ ΤΕΡΝΑ Α.Ε. (Μη μετατρέψιμο)	13.2764	2.8030	103.0000	103.7000	103.7000	103.7100	31/07/2020	197,000	206,101.45	103.3500	A	33/08/2020	91.0000	107.2000
320,000	1,000.00	1,000.00	3.40	21/07/2027	7	---	1	---	1	LAMDA DEVELOPMENT Α.Ε. (Μη μετατρέψιμο)	1.4167	3.3350	99.9000	100.6500	100.3458	100.1100	31/07/2020	142,000	142,692.27	100.3500	A	33/08/2020	99.8000	100.8500
500,000	1,000.00	1,000.00	2.75	03/07/2027	7	---	1	---	1	ΓΕΚ ΤΕΡΝΑ Α.Ε. (Μη μετατρέψιμο)	2.5208	2.7620	98.5000	99.9000	99.8900	98.7820	31/07/2020	578,000	575,090.81	98.6010	A	33/08/2020	97.8469	100.0000

Σημειώσεις Εταιρικών Ομολόγων

Ο Όγκος Συναλλαγών υπολογίζεται ως (Τεμάχια) * (Ονομαστική Τιμή). Η Αξία Συναλλαγών υπολογίζεται ως (Τεμάχια) * (Ονομαστική Τιμή) * (Τιμή %) + (Δεδουλευμένοι Τόκοι).

Οι τιμές συναλλαγών των ομολόγων υπολογίζονται ως ποσοστό επί τοις εκατό (%) της ονομαστικής τους τιμής.

Όλα τα ομόλογα έχουν Ονομαστική Αξία εκπεφρασμένη σε Ευρώ (εκτός εάν σημειώνεται διαφορετικά).

Ομόλογα Ελληνικού Δημοσίου

Πλήθος Εισηγμ. Ομολογιών	Ονομ. αξία	Σημερινό επιτόκιο	Υπολογισμός Δεδουλευμένων	Ημερ/νία Λήξης [1]	Διάρκεια (έτη)	Σημείωση	Ημερομηνία Πληρ.	Αξία τρέχοντος	Μον. Διασπ.	Ομόλογα Ελληνικού Δημοσίου	Κατωτ Τιμή	Ανωτ Τιμή	Τιμή κλεισ.	Προηγ. Κλείσιμο-ημ/νία	Όγκος	Αξία Συναλλαγών	Τελευταία εντολή Αγορ./ Πώλ. Ημερομηνία
3,000,000	1,000.00	4.38	Πργμ/Πργμ	01/08/2022	5	---	01/08	4.38	1	ΟΕΔ-ΣΤΘ-010822-05Χ-4,375-1,000	---	---	---	---	---	---	1.0000 A 28/11/2018
2,500,000	1,000.00	1.88	Πργμ/Πργμ	04/02/2035	15	---	04/02	1.88	1	ΟΕΔ-ΣΤΘ-040235-15Χ-1,875-1,000	---	---	---	---	---	---	---
2,500,000	1,000.00	3.45	Πργμ/Πργμ	02/04/2024	5	---	02/04	3.45	1	ΟΕΔ-ΣΤΘ-020424-05Χ-3,450-1,000	---	---	---	---	---	---	---
4,355,990,324	1.00	3.50	Πργμ/Πργμ	30/01/2023	5	---	01/02 - 31/01	3.50	1	ΟΕΔ-ΣΤΘ-300123-05Χ-3,500-1,00	---	---	---	94.5720 13/07/2018	---	---	1.0000 A 28/11/2018
5,962,747,327	1.00	3.75	Πργμ/Πργμ	30/01/2028	10	---	/02 - 01/02 - 31/	3.75	1	ΟΕΔ-ΣΤΘ-300128-10Χ-3,750-1,00	---	---	---	85.4610 13/07/2018	---	---	1.0000 A 28/11/2018
6,091,218,404	1.00	3.90	Πργμ/Πργμ	30/01/2033	15	---	/02 - 01/02 - 31/	3.90	1	ΟΕΔ-ΣΤΘ-300133-15Χ-3,900-1,00	---	---	---	78.6730 13/07/2018	---	---	1.0000 A 28/11/2018
4,805,399,486	1.00	4.00	Πργμ/Πργμ	30/01/2037	19	---	/02 - 01/02 - 31/	4.00	1	ΟΕΔ-ΣΤΘ-300137-19Χ-4,000-1,00	---	---	---	77.0370 13/07/2018	---	---	1.0000 A 28/11/2018
4,603,713,186	1.00	4.20	Πργμ/Πργμ	30/01/2042	24	---	/02 - 01/02 - 31/	4.20	1	ΟΕΔ-ΣΤΘ-300142-24Χ-4,200-1,00	---	---	---	77.7640 13/07/2018	---	---	1.0000 A 28/11/2018
550,418,123	1.00	3.65	Πργμ/Πργμ	24/02/2023	11	---	24/02	3.65	1	ΟΕΔ-ΣΤΘ-240223-11Χ-2,000-1,00	---	---	---	10.0000 22/06/2015	---	---	10.0000 A 11/07/2019
445,007,576	1.00	3.65	Πργμ/Πργμ	24/02/2024	12	---	24/02	3.65	1	ΟΕΔ-ΣΤΘ-240224-12Χ-2,000-1,00	---	---	---	10.0000 22/06/2015	---	---	---
423,674,226	1.00	3.65	Πργμ/Πργμ	24/02/2025	13	---	24/02	3.65	1	ΟΕΔ-ΣΤΘ-240225-13Χ-2,000-1,00	---	---	---	10.0000 22/06/2015	---	---	---
212,292,153	1.00	3.65	Πργμ/Πργμ	24/02/2026	14	---	24/02	3.65	1	ΟΕΔ-ΣΤΘ-240226-14Χ-2,000-1,00	---	---	---	10.0000 22/06/2015	---	---	---
160,621,352	1.00	3.65	Πργμ/Πργμ	24/02/2027	15	---	24/02	3.65	1	ΟΕΔ-ΣΤΘ-240227-15Χ-2,000-1,00	---	---	---	10.0000 22/06/2015	---	---	---
183,244,055	1.00	3.65	Πργμ/Πργμ	24/02/2028	16	---	24/02	3.65	1	ΟΕΔ-ΣΤΘ-240228-16Χ-2,000-1,00	---	---	---	10.0000 22/06/2015	---	---	---
164,802,894	1.00	3.65	Πργμ/Πργμ	24/02/2029	17	---	24/02	3.65	1	ΟΕΔ-ΣΤΘ-240229-17Χ-2,000-1,00	---	---	---	10.0000 22/06/2015	---	---	---
165,460,943	1.00	3.65	Πργμ/Πργμ	24/02/2030	18	---	24/02	3.65	1	ΟΕΔ-ΣΤΘ-240230-18Χ-2,000-1,00	---	---	---	10.0000 22/06/2015	---	---	---
129,007,241	1.00	3.65	Πργμ/Πργμ	24/02/2031	19	---	24/02	3.65	1	ΟΕΔ-ΣΤΘ-240231-19Χ-2,000-1,00	---	---	---	10.0000 22/06/2015	---	---	---
126,192,683	1.00	3.65	Πργμ/Πργμ	24/02/2032	20	---	24/02	3.65	1	ΟΕΔ-ΣΤΘ-240232-20Χ-2,000-1,00	---	---	---	10.0000 22/06/2015	---	---	---
146,905,168	1.00	3.65	Πργμ/Πργμ	24/02/2033	21	---	24/02	3.65	1	ΟΕΔ-ΣΤΘ-240233-21Χ-2,000-1,00	---	---	---	10.0000 22/06/2015	---	---	---
154,475,606	1.00	3.65	Πργμ/Πργμ	24/02/2034	22	---	24/02	3.65	1	ΟΕΔ-ΣΤΘ-240234-22Χ-2,000-1,00	---	---	---	10.0000 22/06/2015	---	---	---
144,429,441	1.00	3.65	Πργμ/Πργμ	24/02/2035	23	---	24/02	3.65	1	ΟΕΔ-ΣΤΘ-240235-23Χ-2,000-1,00	---	---	---	10.0000 22/06/2015	---	---	---
166,211,676	1.00	3.65	Πργμ/Πργμ	24/02/2036	24	---	24/02	3.65	1	ΟΕΔ-ΣΤΘ-240236-24Χ-2,000-1,00	---	---	---	10.0000 22/06/2015	---	---	---
145,461,669	1.00	3.65	Πργμ/Πργμ	24/02/2037	25	---	24/02	3.65	1	ΟΕΔ-ΣΤΘ-240237-25Χ-2,000-1,00	---	---	---	10.0000 22/06/2015	---	---	---
146,941,087	1.00	3.65	Πργμ/Πργμ	24/02/2038	26	---	24/02	3.65	1	ΟΕΔ-ΣΤΘ-240238-26Χ-2,000-1,00	---	---	---	10.0000 22/06/2015	---	---	---
135,115,612	1.00	3.65	Πργμ/Πργμ	24/02/2039	27	---	24/02	3.65	1	ΟΕΔ-ΣΤΘ-240239-27Χ-2,000-1,00	---	---	---	10.0000 22/06/2015	---	---	---
141,909,637	1.00	3.65	Πργμ/Πργμ	24/02/2040	28	---	24/02	3.65	1	ΟΕΔ-ΣΤΘ-240240-28Χ-2,000-1,00	---	---	---	10.0000 22/06/2015	---	---	---
136,788,720	1.00	3.65	Πργμ/Πργμ	24/02/2041	29	---	24/02	3.65	1	ΟΕΔ-ΣΤΘ-240241-29Χ-2,000-1,00	---	---	---	10.0000 22/06/2015	---	---	---
163,643,410	1.00	3.65	Πργμ/Πργμ	24/02/2042	30	---	24/02	3.65	1	ΟΕΔ-ΣΤΘ-240242-30Χ-2,000-1,00	---	---	---	10.0000 22/06/2015	---	---	---
4,000,000	1,000.00	3.88	Πργμ/Πργμ	12/03/2029	10	---	12/03	3.88	1	ΟΕΔ-ΣΤΘ-120329-10Χ-3,875-1,0000	---	---	---	---	---	100.0000 A 15/10/2019	
503,753	1,000.00	0.32	FLR Πργμ/360	16/09/2021	2	---	16/03 - 16/09	---	1	ΟΕΔ-ΚΥΜ-160921-02Χ-0,319-1,000	---	---	---	---	---	---	---
3,000,000	1,000.00	3.38	Πργμ/Πργμ	15/02/2025	7	---	15/02	3.38	1	ΟΕΔ-ΣΤΘ-150225-07Χ-3,375-1,000	---	---	---	---	---	---	---
250,250	1,000.00	2.90	Πργμ/Πργμ	20/03/2023	4	---	20/03	2.90	1	ΟΕΔ-ΣΤΘ-200323-04Χ-2,900-1,000	---	---	---	---	---	---	---
964,000	1,000.00	3.25	Πργμ/Πργμ	20/03/2025	6	---	20/03	3.25	1	ΟΕΔ-ΣΤΘ-200325-06Χ-3,250-1,000	---	---	---	---	---	---	---
2,100,000	1,000.00	3.55	Πργμ/Πργμ	20/03/2026	7	---	20/03	3.55	1	ΟΕΔ-ΣΤΘ-200326-07Χ-3,550-1,000	---	---	---	---	---	---	---
3,000,000	1,000.00	1.50	Πργμ/Πργμ	18/06/2030	10	---	18/06	1.50	1	ΟΕΔ-ΣΤΘ-180630-10Χ-1,500-1,000	---	---	---	---	---	---	---

Σημειώσεις Ομολόγων Ελλ. Δημοσίου

Ο Όγκος Συναλλαγών υπολογίζεται ως (Τεμάχια) * (Ονομαστική Τιμή). Η Αξία Συναλλαγών υπολογίζεται ως (Τεμάχια) * (Ονομαστική Τιμή) * (Τιμή %) + (Δεδουλευμένοι Τόκοι)

Η Αξία του τρέχοντος τοκομεριδίου για τις εκδόσεις Ονομαστικής Αξίας 0,01 ευρώ, αναφέρεται σε Ονομαστική Αξία 100 ευρώ.

FLR (= Floating Interest Rate) Ομόλογο Μεταβλητού Επιτοκίου.

[1] - Η Ημερομηνία Λήξης της τοκοφόρου περιόδου και η Ημερομηνία Πληρωμής του τοκομεριδίου.

Ομόλογα Ελληνικού Δημοσίου

Πλήθος Εισηγμ. Ομολογιών	Ονομ. αξία	Σημερινό επιτόκιο	Υπολογισμός Δεδουλευμένων	Ημερ/νία Λήξης [1]	Διάρκεια (έτη)	Σημείωση	Ημερομηνία Πληρ.	Αξία τρέχοντος	Μον. Διαπρ.	Ομόλογα Ελληνικού Δημοσίου	Κατωτ Τιμή	Ανωτ Τιμή	Τιμή κλεισ.	Προηγ. Κλείσιμο-ημ/νία	Όγκος	Αξία Συναλλαγών	Τελευταία εντολή Αγορ./ Πώλ. Ημερομηνία
3,314,250	1,000.00	3.25	Πργμ/Πργμ	20/03/2050	30	---	20/03	3.25	1	ΟΕΔ-ΣΤΘ-200350-30Χ-3,250-1,000	---	---	---	---	---	---	---
2,000,000	1,000.00	2.00	Πργμ/Πργμ	22/04/2027	7	---	22/04	2.00	1	ΟΕΔ-ΣΤΘ-220427-07Χ-2,000-1,000	---	---	---	---	---	---	99.9000 A 22/04/2020
2,500,000	1,000.00	1.88	Πργμ/Πργμ	23/07/2026	7	---	23/07	1.88	1	ΟΕΔ-ΣΤΘ-230726-07Χ-1,875-1,000	---	---	---	---	---	---	---

Σημειώσεις Ομολόγων Ελλ. Δημοσίου

Ο Όγκος Συναλλαγών υπολογίζεται ως (Τεμάχια) * (Ονομαστική Τιμή). Η Αξία Συναλλαγών υπολογίζεται ως (Τεμάχια) * (Ονομαστική Τιμή) * (Τιμή %) + (Δεδουλευμένοι Τόκοι)

Η Αξία του τρέχοντος τοκομεριδίου για τις εκδόσεις Ονομαστικής Αξίας 0,01 ευρώ, αναφέρεται σε Ονομαστική Αξία 100 ευρώ.

FLR (= Floating Interest Rate) Ομόλογο Μεταβλητού Επιτοκίου.

[1] - Η Ημερομηνία Λήξης της τοκοφόρου περιόδου και η Ημερομηνία Πληρωμής του τοκομεριδίου.

Ημερήσιο Δελτίο Τιμών

Έτος: 141 Αύξων Αριθμός Συνεδρίασης: 144

Ενότητα 5: Ομόλογα Ελληνικού Δημοσίου Διαπραγματεύσιμα με τη Μέθοδο Εκφώνησης - Αντιφώνησης

Δευτέρα, 3 Αυγούστου, 2020

Ομόλογα σε Κυκλοφορία	Νόμισμα / Ελάχιστη διαπραγ.	Ημερομηνία Πληρ.	Αξία τρέχοντος τοκομεριδίου	Σημείωση	Τοκομερίδιο	Μονάδα διαπίσης	Ημερ/νία Έκδοσης	Διάρκεια (έτη)	Σημερινό επιτόκιο	Υ.Δ.Τ σε ημέρες	Ομόλογα	Τελευταία τιμή προηγ.	Τελευτ. Τιμή	Εκφ. τοις μετρητοίς (€) Αγορ. / Πώλ	μετρητοίς (€) Ημερομηνία	Συναλλαγές σε τμχ	Ελάχιστο ζωής	Μέγιστο ζωής	
Νομικών Προσώπων και Εταιρειών σε Συνάλλαγμα και Ευρο																			
0	GBP / 10	01/12	0.25	---	63	1	01/12/1928	100	2.5	360	Ε.Κ.Τ.Ε.	---	---	---	---	---	---	---	---
103,746	GBP / 10	01/12	0.25	---	61	1	01/12/1930	98	2.5	360	Ε.Κ.Τ.Ε. σειρά	2.27	05/02/1996	2.27	Π	05/02/1996	---	2.27	2.27

Σημειώσεις Ομολόγων Ελλ. Δημοσίου

Υ.Δ.Τ: Υπολογισμός Δεδουλευμένων Τόκων.

FLR (= Floating Interest Rate) Ομόλογο Μεταβλητού Επιτοκίου.

Η ελάχιστη διαπραγματεύσιμη Ονομαστική Αξία για όλους τους Άυλους Τίτλους του Δημοσίου είναι τα 100 Ευρώ.

(μψρ-0)

Πίνακας Μελών Χρηματιστηρίου Αθηνών και Μελών ΕΤ.ΕΚ.

Επωνυμία	Διεύθυνση	Τηλέφωνο	Φαξ	Αγορά Μετοχών			Αγορά Παραγώγων		Μέλη ΕΤ.ΕΚ.	
				Μέλος Αγοράς	Μέλος εξ Αποστάσεως	Ειδικός Διαπρήτης	Διαπρήτης	Ειδικός Διαπρήτης	Γενικό Εκκαθιστικό	Άμεσο Εκκαθιστικό
AEONIC SECURITIES C.I.F. P.L.C.	ΛΑΪΟΥ 6, ΓΡ. 301B, ANNA COURT ,	35725337600		a						
ALPHA ΤΡΑΠΕΖΑ Α.Ε.	ΣΤΑΔΙΟΥ 40, ΑΘΗΝΑ	(210)-3265546	(210)-3265811						a	
	ΛΕΩΦ. ΑΘΗΝΩΝ 103, ΑΘΗΝΑ	+30 2103436820	210-3436270							
	ΣΤΑΔΙΟΥ 40, ΑΘΗΝΑ	(210)-3260000	(210)-3264116							
ARGUS STOCKBROKERS LTD	25 ΛΕΩΦΟΡΟΣ ΔΗΜΟΣΘΕΝΗ ΣΕΒΕΡΗ 25 ,	0035722717000		a	a		a			
ATLANTIC SECURITIES LTD	ΠΡΟΔΡΟΜΟΥ 37 37,	0035722445400		a						
ATLANTIC SECURITIES LTD	ΠΡΟΔΡΟΜΟΥ 37 ,	0035722445400			a					
ΑΧΟΝ ΧΡΗΜΑΤΙΣΤΗΡΙΑΚΗ Α.Ε.Π.Ε.Υ.	ΣΤΑΔΙΟΥ 48 48, ΑΘΗΝΑ	2103363800		a			a			
ΒΕΤΑ ΧΡΗΜΑΤΙΣΤΗΡΙΑΚΗ Α.Ε.Π.Ε.Υ.	Λ.ΑΛΕΞΑΝΔΡΑΣ 29 29 , ΑΘΗΝΑ	2106478930		a		a	a			a
BNP PARIBAS SECURITIES SERVICES	ΛΑΜΨΑΚΟΥ 2 2, ΑΘΗΝΑ	2107468500							a	
BOFA SECURITIES EUROPE SA	112 AVENUE KL?BER 75116 ,	+33 153655555		a	a					
CAPITAL ΑΧΕΠΕΥ	ΜΗΤΡΟΠΟΛΕΩΣ 58 58, ΑΘΗΝΑ	2103369700		a			a			
CFS ΧΡΗΜΑΤΙΣΤΗΡΙΑΚΗ Α.Ε.Π.Ε.Υ.	ΠΑΠΑΡΡΗΓΟΠΟΥΛΟΥ 3 3, ΑΘΗΝΑ	2103360800		a						
CITIGROUP GLOBAL MARKETS EUROPE AG	REUTERWEG 16 FRANKFURT 16,	+49 691366-0		a	a					
CITIGROUP GLOBAL MARKETS LIMITED	33 CANADA SQUARE -CANARY WHARF 1,	+44 02079864000		a	a					
CREDIT SUISSE SECURITIES (EUROPE) LIMITED	ONE CABOT SQUARE 1 , LONDON	+44 2078888888		a	a					
CREDIT SUISSE SECURITIES SOCIEDAD DE VALORES SA	CALLE AYALA 42, 3A PLANTA-B MADRID ,	+34917916000		a	a					
DEUTSCHE BANK AG	GREAT WINCHESTER STREET 1 , LONDON	+44 20 754 54209	00441133361437		a					
EUROBANK EQUITIES Α.Ε.Π.Ε.Υ.	ΦΙΛΕΛΛΗΝΩΝ 10 & ΞΕΝΟΦΩΝΤΟΣ 13 , ΑΘΗΝΑ	2103720000		a		a	a			a
EUROCORP Α.Ε.Π.Ε.Υ.	ΠΛ.ΦΙΛΙΚΗΣ ΕΤΑΙΡΕΙΑΣ 14 14, ΑΘΗΝΑ	2107263600		a			a			a
EUROTRUST ΧΡΗΜΑΤΙΣΤΗΡΙΑΚΗ Α.Ε.Π.Ε.Υ.	ΣΕΒΑΣΤΟΥΠΟΛΕΩΣ 113 113, ΑΘΗΝΑ	2103363100		a						
EUROXX ΧΡΗΜΑΤΙΣΤΗΡΙΑΚΗ Α.Ε.Π.Ε.Υ.	ΠΑΛΑΙΟΛΟΓΟΥ 7, ΧΑΛΑΝΔΡΙ	(210)-6879400	(210)-6879401				a	a		a
	ΠΑΛΑΙΟΛΟΓΟΥ 7, ΧΑΛΑΝΔΡΙ	+30 2106879400	210-6879401							
GLOBAL CAPITAL SECURITIES & FINANCIAL SERVICES LTD	Λ.ΑΡΧΙΕΠΙΣΚΟΠΟΥ ΜΑΚΑΡΙΟΥ Γ50 50,	0035722710710		a	a					
HSBC FRANCE	Λ.ΜΕΣΣΟΓΕΙΩΝ 109-111 109-111,	2106960000							a	
INDEX ΧΡΗΜΑΤΙΣΤΗΡΙΑΚΗ Α.Ε.Π.Ε.Υ.	ΔΡΑΓΑΤΣΑΝΙΟΥ 6 6, ΑΘΗΝΑ	2103213920		a						
LAIKI FINANCIAL SERVICES LTD	ΛΕΩΦ. ΒΥΡΩΝΟΣ 26, ΛΕΥΚΩΣΙΑ ΚΥΠΡΟΥ	357 22367367	357 22718567		a					
MEGA EQUITY SECURITIES & FINANCIAL SERVICES PUBLIC LTD	ΛΕΩΦ.ΓΡΙΒΑ ΔΙΓΕΝΗ 42-44 42-44,	0035722711711		a	a		a			
MERIT ΧΡΗΜΑΤΙΣΤΗΡΙΑΚΗ Α.Ε.Π.Ε.Υ.	ΣΟΦΟΚΛΕΟΥΣ 5 5, ΑΘΗΝΑ	2103671880		a		a	a			a
MERRILL LYNCH INTERNATIONAL	2 KING EDWARD STREET 2 , LONDON	+44 20276281000		a	a					
ΝΥΝΤΙΟΥΣ ΧΡΗΜΑΤΙΣΤΗΡΙΑΚΗ Α.Ε.Π.Ε.Υ.	ΔΡΑΓΑΤΣΑΝΙΟΥ 6 6, ΑΘΗΝΑ	2103350599		a						
ONE PLUS CAPITAL LIMITED	75 PRODRΟΜΟΥ AVENUE NICOSIA 1307 ,	35722873760		a	a					
PROCHOICE CHRIMATISTIRIAKI LTD	ΛΕΩΦ.ΣΠΥΡΟΥ ΚΥΠΡΙΑΝΟΥ 57, ΑΚΙΝΗΤΑ Φ 57,	035724661192		a	a					

Πίνακας Μελών Χρηματιστηρίου Αθηνών και Μελών ΕΤ.ΕΚ.

Επωνυμία	Διεύθυνση	Τηλέφωνο	Φαξ	Αγορά Μετοχών			Αγορά Παραγώγων		Μέλη ΕΤ.ΕΚ.	
				Μέλος Αγοράς	Μέλος εξ Αποστάσεως	Ειδικός Διαπρήτης	Διαπρήτης	Ειδικός Διαπρήτης	Γενικό Εκκαθ/στικό	Άμεσο Εκκαθ/στικό
SHARELINK SECURITIES & FINANCIAL SERVICES LTD				a	a		a			
HOUSE-ΘΕΟΤΟΚΗ 6 ΜΕΓΑΡΟ ΕΛΛΗΝΑ 6 ,		+357 22554200								
SOCIETE GENERALE S.A.				a	a		a			
17 COURS VALMY, CEDEX ,		+157290504								
SOLIDUS SECURITIES Α.Ε.Π.Ε.Υ.				a			a			a
ΛΟΥΙΖΗΣ ΡΙΑΝΚΟΥΡ 64 64, ΑΘΗΝΑ		2106900600								
THE CYPRUS INVESTMENT & SECURITIES CORPORATION LTD				a	a					
ΛΕΩΦ. ΛΕΜΕΣΟΥ 154 154,		0035722121700								
UBS EUROPE SE				a	a					
OPERNTURM, BOCKENHEIMER LANDSTRASSE 2-4 ,		496921790								
UBS LIMITED					a					
FINSBURY AVENUE 1 , LONDON		+44 2075687135								
Α. ΣΑΡΡΗΣ ΧΡΗΜΑΤΙΣΤΗΡΙΑΚΗ Α.Ε.Π.Ε.Υ.				a						
ΔΡΑΓΑΤΣΑΝΙΟΥ 6 6, ΑΘΗΝΑ		2103367700								
ΑΛΦΑ FINANCE ΛΕΠΕΥ				a		a	a	a		a
ΜΕΡΛΙΝ 5 5, ΑΘΗΝΑ		2103677400								
Γ. Α. ΠΕΡΒΑΝΑΣ ΧΡΗΜΑΤΙΣΤΗΡΙΑΚΗ Α.Ε.Π.Ε.Υ.				a						
ΣΟΦΟΚΛΕΟΥΣ 7-9 7-9, ΑΘΗΝΑ		2103727200								
ΔΥΝΑΜΙΚΗ ΧΡΗΜΑΤΙΣΤΗΡΙΑΚΗ Α.Ε.Π.Ε.Υ.				a			a			a
ΤΡΑΜΕΩΝ 2 & Λ.ΣΥΓΓΡΟΥ 223 , ΝΕΑ ΣΜΥΡΝΗ		2103677700								
ΕΘΝΙΚΗ ΤΡΑΠΕΖΑ ΤΗΣ ΕΛΛΑΔΟΣ Α.Ε.				a		a	a			a
ΑΚΑΔΗΜΙΑΣ 68, ΑΘΗΝΑ	(210)-3328817	(210)-3328678								
ΑΙΟΛΟΥ 86, ΑΘΗΝΑ	(210)-3341000	(210)-3228187								
ΕΘΝΙΚΗ ΧΡΗΜΑΤΙΣΤΗΡΙΑΚΗ Α.Ε.Π.Ε.Υ.				a		a	a	a		
ΛΕΩΦ. ΚΗΦΙΣΙΑΣ 66 (ΚΤΗΡΙΟ Α) 66, ΜΑΡΟΥΣΙ	2107720000									
ΕΛΛΗΝΙΚΗ ΤΡΑΠΕΖΑ (ΕΠΕΝΔΥΣΕΙΣ) ΛΤΔ					a					
ΛΕΩΦ.ΚΥΡΙΑΚΟΥ ΜΑΤΣΗ 31 - ΤΘ 24747 , ΛΕΥΚΩΣΙΑ ΚΥΠΡΟΥ	+357 22500100	357 22500110								
ΕΛΛΗΝΟΑΜΕΡΙΚΑΝΙΚΗ ΧΡΗΜΑΤΙΣΤΗΡΙΑΚΗ ΛΕΠΕΥ				a		a	a			a
ΑΝΔΡΕΑ ΠΑΠΑΝΔΡΕΟΥ 27 27, ΜΑΡΟΥΣΙ	2103311100									
Ι. Χ. ΜΑΥΡΙΚΗΣ ΧΡΗΜΑΤΙΣΤΗΡΙΑΚΗ Α.Ε.Π.Ε.Υ.				a						
ΣΟΦΟΚΛΕΟΥΣ 5 5, ΑΘΗΝΑ	2103216730									
ΚΑΠΠΑ ΧΡΗΜΑΤΙΣΤΗΡΙΑΚΗ Α.Ε.Π.Ε.Υ.				a			a			
ΒΑΛΛΩΡΙΤΟΥ 15 15, ΑΘΗΝΑ	2103678600									
ΚΑΡΑΜΑΝΩΦ ΧΡΗΜΑΤΙΣΤΗΡΙΑΚΗ Α.Ε.Π.Ε.Υ.				a						
ΠΛ.ΑΓ.ΘΕΟΔΩΡΩΝ 2 2, ΑΘΗΝΑ	2103212947									
ΚΥΚΛΟΣ ΧΡΗΜΑΤΙΣΤΗΡΙΑΚΗ Α.Ε.Π.Ε.Υ.				a			a			a
ΠΑΝΕΠΙΣΤΗΜΙΟΥ 39 39, ΑΘΗΝΑ	2103364300									
ΛΕΩΝ ΔΕΠΟΛΑΣ ΧΡΗΜΑΤΙΣΤΗΡΙΑΚΗ Α.Ε.Π.Ε.Υ.				a		a	a			
ΧΡΗΣΤΟΥ ΛΑΔΑ 1 1, ΑΘΗΝΑ	2103213276 -28									
Ν. ΧΡΥΣΟΧΟΙΔΗΣ ΧΡΗΜΑΤΙΣΤΗΡΙΑΚΗ Α.Ε.Π.Ε.Υ.				a			a			a
ΣΟΦΟΚΛΕΟΥΣ 7-9 7-9, ΑΘΗΝΑ	2103213913									
ΠΑΝΤΕΛΑΚΗΣ ΧΡΗΜΑΤΙΣΤΗΡΙΑΚΗ Α.Ε.Π.Ε.Υ.				a		a	a	a		
ΕΘΝΙΚΗΣ ΑΝΤΙΣΤΑΣΕΩΣ 57, ΚΤΙΡΙΟ Β 57, ΧΑΛΑΝΔΡΙ	2106965000									
ΠΕΙΡΑΙΩΣ Α.Ε.Π.Ε.Υ.				a		a	a	a		a
ΣΤΑΔΙΟΥ 10 10, ΑΘΗΝΑ	2103354100									
ΠΗΓΑΣΟΣ ΧΡΗΜΑΤΙΣΤΗΡΙΑΚΗ Α.Ε.Π.Ε.Υ.				a			a			
ΒΑΛΛΩΡΙΤΟΥ 17 & ΑΜΕΡΙΚΗΣ 17 , ΑΘΗΝΑ	2103670700									
ΣΤ. ΕΜ. ΛΑΥΡΕΝΤΑΚΗΣ ΧΡΗΜΑΤΙΣΤΗΡΙΑΚΗ Α.Ε.Π.Ε.Υ.				a			a			
ΣΟΦΟΚΛΕΟΥΣ 7-9 7-9, ΑΘΗΝΑ	2103213336									
ΤΡΑΠΕΖΑ EUROBANK ΑΕ										a
ΟΘΩΝΟΣ 8 , ΑΘΗΝΑ	2103337000									
ΤΡΑΠΕΖΑ ΟΡΤΙΜΑ BANK Α.Ε.				a		a	a	a		a
ΑΙΓΑΛΕΙΑΣ 32 & ΠΑΡΑΔΕΙΣΟΥ 32 , ΜΑΡΟΥΣΙ	2108173111									
ΤΡΑΠΕΖΑ ΠΕΙΡΑΙΩΣ Α.Ε.				a			a			a
ΑΜΕΡΙΚΗΣ 4, ΑΘΗΝΑ	(210)-3335000	(210)-3335079								
	(210)-3335918	(210)-3254207								
ΑΜΕΡΙΚΗΣ 4, ΑΘΗΝΑ	+30 2103335000	210-3335079								

Πίνακας Μετοχών Υπό Ειδική Διαπραγμάτευση

Χρεόγραφο	Κατηγορία Διαπραγμάτευσης
Ειδικός Διαπραγματευτής	Έναρξη Ειδικής Διαπραγμάτευσης
MLS ΠΛΗΡΟΦΟΡΙΚΗ (ΚΟ)	Κατάσταση σε Αναστολή
ΠΕΙΡΑΙΩΣ Α.Ε.Π.Ε.Υ.	01/08/2019
ALPHA ETF FTSE Athex Large Cap	Διαπραγματεύσιμα Αμοιβαία Κεφάλαια (Δ.Α.Κ.)
ΑΛΦΑ FINANCE ΑΕΠΕΥ	02/01/1900
ΕΘΝΙΚΗ ΧΡΗΜΑΤΙΣΤΗΡΙΑΚΗ Α.Ε.Π.Ε.Υ.	02/01/1900
A.S. COMPANY (ΚΟ)	Κύρια Αγορά
EUROBANK EQUITIES Α.Ε.Π.Ε.Υ.	01/04/2019
ALPHA BANK (ΚΟ)	Κύρια Αγορά
EUROBANK EQUITIES Α.Ε.Π.Ε.Υ.	22/10/2006
MERIT ΧΡΗΜΑΤΙΣΤΗΡΙΑΚΗ Α.Ε.Π.Ε.Υ.	03/09/2012
ΑΛΦΑ FINANCE ΑΕΠΕΥ	29/02/2016
ΕΘΝΙΚΗ ΧΡΗΜΑΤΙΣΤΗΡΙΑΚΗ Α.Ε.Π.Ε.Υ.	02/01/1900
ΕΛΛΗΝΟΑΜΕΡΙΚΑΝΙΚΗ ΧΡΗΜΑΤΙΣΤΗΡΙΑΚΗ ΑΕΠΕΥ	25/07/2014
ΛΕΩΝ ΔΕΠΟΛΑΣ ΧΡΗΜΑΤΙΣΤΗΡΙΑΚΗ Α.Ε.Π.Ε.Υ.	04/01/2016
ΠΕΙΡΑΙΩΣ Α.Ε.Π.Ε.Υ.	28/05/2009
ΑΤΤΙΚΑ ΣΥΜΜΕΤΟΧΩΝ (ΚΟ)	Κύρια Αγορά
ΕΛΛΗΝΟΑΜΕΡΙΚΑΝΙΚΗ ΧΡΗΜΑΤΙΣΤΗΡΙΑΚΗ ΑΕΠΕΥ	28/12/2017
ΑΤΤΙΚΑ BANK Α.Τ.Ε. (ΚΟ)	Κύρια Αγορά
EUROBANK EQUITIES Α.Ε.Π.Ε.Υ.	11/11/2019
EUROXX ΧΡΗΜΑΤΙΣΤΗΡΙΑΚΗ Α.Ε.Π.Ε.Υ.	22/01/2016
ΠΕΙΡΑΙΩΣ Α.Ε.Π.Ε.Υ.	20/09/2017
AUTOHELLAS (ΚΟ)	Κύρια Αγορά
EUROXX ΧΡΗΜΑΤΙΣΤΗΡΙΑΚΗ Α.Ε.Π.Ε.Υ.	02/07/2018
ΑΛΦΑ FINANCE ΑΕΠΕΥ	01/07/2019
AVE (ΚΟ)	Κύρια Αγορά
EUROXX ΧΡΗΜΑΤΙΣΤΗΡΙΑΚΗ Α.Ε.Π.Ε.Υ.	05/06/2020
BRIQ PROPERTIES (ΚΟ)	Κύρια Αγορά
EUROBANK EQUITIES Α.Ε.Π.Ε.Υ.	09/09/2019
BYTE COMPUTER (ΚΟ)	Κύρια Αγορά
MERIT ΧΡΗΜΑΤΙΣΤΗΡΙΑΚΗ Α.Ε.Π.Ε.Υ.	04/08/2008
CENERGY HOLDINGS (ΚΑ)	Κύρια Αγορά
EUROBANK EQUITIES Α.Ε.Π.Ε.Υ.	02/01/2016
ΑΛΦΑ FINANCE ΑΕΠΕΥ	02/01/2016
CNL CAPITAL (ΚΟ)	Κύρια Αγορά
MERIT ΧΡΗΜΑΤΙΣΤΗΡΙΑΚΗ Α.Ε.Π.Ε.Υ.	01/10/2018
COCA-COLA HBC AG (ΚΟ)	Κύρια Αγορά
ΕΘΝΙΚΗ ΧΡΗΜΑΤΙΣΤΗΡΙΑΚΗ Α.Ε.Π.Ε.Υ.	02/01/1900
ΠΕΙΡΑΙΩΣ Α.Ε.Π.Ε.Υ.	04/05/2015
EUROBANK HOLDINGS (ΚΟ)	Κύρια Αγορά
EUROBANK EQUITIES Α.Ε.Π.Ε.Υ.	01/06/2012
MERIT ΧΡΗΜΑΤΙΣΤΗΡΙΑΚΗ Α.Ε.Π.Ε.Υ.	06/11/2017
ΑΛΦΑ FINANCE ΑΕΠΕΥ	09/01/2006
ΕΘΝΙΚΗ ΧΡΗΜΑΤΙΣΤΗΡΙΑΚΗ Α.Ε.Π.Ε.Υ.	02/01/1900
ΕΛΛΗΝΟΑΜΕΡΙΚΑΝΙΚΗ ΧΡΗΜΑΤΙΣΤΗΡΙΑΚΗ ΑΕΠΕΥ	25/07/2014
ΛΕΩΝ ΔΕΠΟΛΑΣ ΧΡΗΜΑΤΙΣΤΗΡΙΑΚΗ Α.Ε.Π.Ε.Υ.	30/11/2018
ΠΕΙΡΑΙΩΣ Α.Ε.Π.Ε.Υ.	28/09/2009
FOURLIS ΣΥΜΜΕΤΟΧΩΝ (ΚΟ)	Κύρια Αγορά
EUROBANK EQUITIES Α.Ε.Π.Ε.Υ.	01/12/2016
ΠΕΙΡΑΙΩΣ Α.Ε.Π.Ε.Υ.	06/03/2017
INTERCONTINENTAL (ΚΟ)	Κύρια Αγορά
ΛΕΩΝ ΔΕΠΟΛΑΣ ΧΡΗΜΑΤΙΣΤΗΡΙΑΚΗ Α.Ε.Π.Ε.Υ.	03/06/2019
INTRACOM HOLDINGS (ΚΟ)	Κύρια Αγορά
ΛΕΩΝ ΔΕΠΟΛΑΣ ΧΡΗΜΑΤΙΣΤΗΡΙΑΚΗ Α.Ε.Π.Ε.Υ.	08/10/2018
JUMBO (ΚΟ)	Κύρια Αγορά
EUROBANK EQUITIES Α.Ε.Π.Ε.Υ.	25/05/2020
MERIT ΧΡΗΜΑΤΙΣΤΗΡΙΑΚΗ Α.Ε.Π.Ε.Υ.	06/11/2017
ΠΕΙΡΑΙΩΣ Α.Ε.Π.Ε.Υ.	06/03/2017
LAMDA DEVELOPMENT (ΚΟ)	Κύρια Αγορά
EUROBANK EQUITIES Α.Ε.Π.Ε.Υ.	08/12/2014
ΠΑΝΤΕΛΑΚΗΣ ΧΡΗΜΑΤΙΣΤΗΡΙΑΚΗ Α.Ε.Π.Ε.Υ.	06/11/2017
ΠΕΙΡΑΙΩΣ Α.Ε.Π.Ε.Υ.	29/06/2017
MARFIN INVESTMENT GROUP (ΚΟ)	Κύρια Αγορά
ΠΕΙΡΑΙΩΣ Α.Ε.Π.Ε.Υ.	02/02/2009
PROFILE (ΚΟ)	Κύρια Αγορά
ΠΑΝΤΕΛΑΚΗΣ ΧΡΗΜΑΤΙΣΤΗΡΙΑΚΗ Α.Ε.Π.Ε.Υ.	01/07/2019
QUEST ΣΥΜΜΕΤΟΧΩΝ (ΚΟ)	Κύρια Αγορά
ΒΕΤΑ ΧΡΗΜΑΤΙΣΤΗΡΙΑΚΗ Α.Ε.Π.Ε.Υ.	26/03/2018
EUROBANK EQUITIES Α.Ε.Π.Ε.Υ.	28/01/2019

Πίνακας Μετοχών Υπό Ειδική Διαπραγμάτευση

Χρεόγραφο	Κατηγορία Διαπραγμάτευσης
Ειδικός Διαπραγματευτής	Έναρξη Ειδικής Διαπραγμάτευσης
ΤΙΤΑΝ CEMENT (ΚΑ)	Κύρια Αγορά
EUROBANK EQUITIES Α.Ε.Π.Ε.Υ.	06/11/2019
ΥΙΟΗΛCO SA/ΝV (ΚΑ)	Κύρια Αγορά
EUROBANK EQUITIES Α.Ε.Π.Ε.Υ.	04/03/2014
MERIT ΧΡΗΜΑΤΙΣΤΗΡΙΑΚΗ Α.Ε.Π.Ε.Υ.	17/03/2014
ΑΛΦΑ FINANCE ΑΕΠΕΥ	11/03/2008
ΑΒΑΣ Α.Ε. (ΚΟ)	Κύρια Αγορά
EUROBANK EQUITIES Α.Ε.Π.Ε.Υ.	14/12/2015
ΑΔΜΗΕ ΣΥΜΜΕΤΟΧΩΝ Α.Ε. (ΚΟ)	Κύρια Αγορά
ΕΛΛΗΝΟΑΜΕΡΙΚΑΝΙΚΗ ΧΡΗΜΑΤΙΣΤΗΡΙΑΚΗ ΑΕΠΕΥ	09/03/2020
ΠΕΙΡΑΙΩΣ Α.Ε.Π.Ε.Υ.	29/06/2017
ΓΕΚ ΤΕΡΝΑ (ΚΟ)	Κύρια Αγορά
ΠΕΙΡΑΙΩΣ Α.Ε.Π.Ε.Υ.	29/08/2019
ΔΕΗ (ΚΟ)	Κύρια Αγορά
EUROBANK EQUITIES Α.Ε.Π.Ε.Υ.	22/10/2006
MERIT ΧΡΗΜΑΤΙΣΤΗΡΙΑΚΗ Α.Ε.Π.Ε.Υ.	06/11/2017
ΑΛΦΑ FINANCE ΑΕΠΕΥ	09/01/2006
ΕΘΝΙΚΗ ΧΡΗΜΑΤΙΣΤΗΡΙΑΚΗ Α.Ε.Π.Ε.Υ.	02/01/1900
ΕΛΛΗΝΟΑΜΕΡΙΚΑΝΙΚΗ ΧΡΗΜΑΤΙΣΤΗΡΙΑΚΗ ΑΕΠΕΥ	01/09/2014
ΠΕΙΡΑΙΩΣ Α.Ε.Π.Ε.Υ.	28/09/2009
ΕΘΝΙΚΗ ΤΡΑΠΕΖΑ (ΚΟ)	Κύρια Αγορά
EUROBANK EQUITIES Α.Ε.Π.Ε.Υ.	22/10/2006
MERIT ΧΡΗΜΑΤΙΣΤΗΡΙΑΚΗ Α.Ε.Π.Ε.Υ.	03/09/2012
ΑΛΦΑ FINANCE ΑΕΠΕΥ	09/01/2006
ΕΘΝΙΚΗ ΧΡΗΜΑΤΙΣΤΗΡΙΑΚΗ Α.Ε.Π.Ε.Υ.	02/01/1900
ΕΛΛΗΝΟΑΜΕΡΙΚΑΝΙΚΗ ΧΡΗΜΑΤΙΣΤΗΡΙΑΚΗ ΑΕΠΕΥ	25/07/2014
ΛΕΩΝ ΔΕΠΟΛΑΣ ΧΡΗΜΑΤΙΣΤΗΡΙΑΚΗ Α.Ε.Π.Ε.Υ.	20/05/2015
ΠΕΙΡΑΙΩΣ Α.Ε.Π.Ε.Υ.	08/09/2008
ΕΚΤΕΡ (ΚΟ)	Κύρια Αγορά
EUROBANK EQUITIES Α.Ε.Π.Ε.Υ.	16/10/2017
ΛΕΩΝ ΔΕΠΟΛΑΣ ΧΡΗΜΑΤΙΣΤΗΡΙΑΚΗ Α.Ε.Π.Ε.Υ.	21/05/2018
ΕΛΑΣΤΡΟΝ (ΚΟ)	Κύρια Αγορά
ΛΕΩΝ ΔΕΠΟΛΑΣ ΧΡΗΜΑΤΙΣΤΗΡΙΑΚΗ Α.Ε.Π.Ε.Υ.	20/02/2017
ΕΛΒΑΛΧΑΛΚΟΡ (ΚΟ)	Κύρια Αγορά
EUROBANK EQUITIES Α.Ε.Π.Ε.Υ.	07/05/2018
ΑΛΦΑ FINANCE ΑΕΠΕΥ	07/05/2018
ΕΛΛΑΚΤΩΡ (ΚΟ)	Κύρια Αγορά
EUROXX ΧΡΗΜΑΤΙΣΤΗΡΙΑΚΗ Α.Ε.Π.Ε.Υ.	24/09/2018
ΑΛΦΑ FINANCE ΑΕΠΕΥ	18/03/2019
ΕΘΝΙΚΗ ΧΡΗΜΑΤΙΣΤΗΡΙΑΚΗ Α.Ε.Π.Ε.Υ.	02/01/1900
ΠΕΙΡΑΙΩΣ Α.Ε.Π.Ε.Υ.	22/10/2018
ΕΛΛΗΝ. ΧΡΗΜΑΤΙΣΤΗΡΙΑ Χ.Α. (ΚΟ)	Κύρια Αγορά
ΕΘΝΙΚΗ ΧΡΗΜΑΤΙΣΤΗΡΙΑΚΗ Α.Ε.Π.Ε.Υ.	02/01/1900
ΕΛΛΗΝΟΑΜΕΡΙΚΑΝΙΚΗ ΧΡΗΜΑΤΙΣΤΗΡΙΑΚΗ ΑΕΠΕΥ	01/09/2014
ΠΕΙΡΑΙΩΣ Α.Ε.Π.Ε.Υ.	04/05/2015
ΕΛΛΗΝΙΚΑ ΠΕΤΡΕΛΑΙΑ (ΚΟ)	Κύρια Αγορά
ΕΛΛΗΝΟΑΜΕΡΙΚΑΝΙΚΗ ΧΡΗΜΑΤΙΣΤΗΡΙΑΚΗ ΑΕΠΕΥ	14/09/2015
ΠΕΙΡΑΙΩΣ Α.Ε.Π.Ε.Υ.	20/03/2017
ΕΛΤΟΝ (ΚΟ)	Κύρια Αγορά
ΒΕΤΑ ΧΡΗΜΑΤΙΣΤΗΡΙΑΚΗ Α.Ε.Π.Ε.Υ.	03/09/2012
ΛΕΩΝ ΔΕΠΟΛΑΣ ΧΡΗΜΑΤΙΣΤΗΡΙΑΚΗ Α.Ε.Π.Ε.Υ.	01/04/2019
ΕΝΤΕΡΣΟΦΤ (ΚΟ)	Κύρια Αγορά
EUROBANK EQUITIES Α.Ε.Π.Ε.Υ.	22/06/2020
ΕΥΔΑΠ (ΚΟ)	Κύρια Αγορά
EUROBANK EQUITIES Α.Ε.Π.Ε.Υ.	10/06/2019
ΑΛΦΑ FINANCE ΑΕΠΕΥ	27/01/2020
ΕΥΡΩΠΑΪΚΗ ΠΙΣΤΗ (ΚΟ)	Κύρια Αγορά
EUROBANK EQUITIES Α.Ε.Π.Ε.Υ.	08/07/2019
ΠΑΝΤΕΛΑΚΗΣ ΧΡΗΜΑΤΙΣΤΗΡΙΑΚΗ Α.Ε.Π.Ε.Υ.	15/07/2019
ΙΚΤΙΝΟΣ ΕΛΛΑΣ (ΚΟ)	Κύρια Αγορά
EUROBANK EQUITIES Α.Ε.Π.Ε.Υ.	25/02/2019
ΑΛΦΑ FINANCE ΑΕΠΕΥ	01/04/2019
ΕΘΝΙΚΗ ΧΡΗΜΑΤΙΣΤΗΡΙΑΚΗ Α.Ε.Π.Ε.Υ.	02/01/1900
ΚΑΡΑΜΟΛΕΓΚΟΣ (ΚΟ)	Κύρια Αγορά
EUROXX ΧΡΗΜΑΤΙΣΤΗΡΙΑΚΗ Α.Ε.Π.Ε.Υ.	04/10/2019
ΚΛΟΥΚΙΝΑΣ - ΛΑΠΠΑΣ (ΚΟ)	Κύρια Αγορά
ΒΕΤΑ ΧΡΗΜΑΤΙΣΤΗΡΙΑΚΗ Α.Ε.Π.Ε.Υ.	22/09/2014

Πίνακας Μετοχών Υπό Ειδική Διαπραγμάτευση

Χρεόγραφο	Κατηγορία Διαπραγμάτευσης
Ειδικός Διαπραγματευτής	Έναρξη Ειδικής Διαπραγμάτευσης
ΚΡΙ - ΚΡΙ (ΚΟ)	Κύρια Αγορά
EUROBANK EQUITIES Α.Ε.Π.Ε.Υ.	07/05/2018
ΛΕΩΝ ΔΕΠΟΛΑΣ ΧΡΗΜΑΤΙΣΤΗΡΙΑΚΗ Α.Ε.Π.Ε.Υ.	16/01/2017
ΛΑΜΨΑ (ΚΟ)	Κύρια Αγορά
ΛΕΩΝ ΔΕΠΟΛΑΣ ΧΡΗΜΑΤΙΣΤΗΡΙΑΚΗ Α.Ε.Π.Ε.Υ.	16/01/2017
ΜΟΤΟΡ ΟΪΛ (ΚΟ)	Κύρια Αγορά
EUROBANK EQUITIES Α.Ε.Π.Ε.Υ.	22/10/2006
MERIT ΧΡΗΜΑΤΙΣΤΗΡΙΑΚΗ Α.Ε.Π.Ε.Υ.	25/02/2019
ΕΘΝΙΚΗ ΧΡΗΜΑΤΙΣΤΗΡΙΑΚΗ Α.Ε.Π.Ε.Υ.	02/01/1900
ΕΛΛΗΝΟΑΜΕΡΙΚΑΝΙΚΗ ΧΡΗΜΑΤΙΣΤΗΡΙΑΚΗ ΑΕΠΕΥ	01/09/2014
ΛΕΩΝ ΔΕΠΟΛΑΣ ΧΡΗΜΑΤΙΣΤΗΡΙΑΚΗ Α.Ε.Π.Ε.Υ.	01/04/2019
ΠΕΙΡΑΙΩΣ Α.Ε.Π.Ε.Υ.	04/05/2015
ΜΥΤΙΛΗΝΑΙΟΣ (ΚΟ)	Κύρια Αγορά
EUROBANK EQUITIES Α.Ε.Π.Ε.Υ.	20/09/2017
MERIT ΧΡΗΜΑΤΙΣΤΗΡΙΑΚΗ Α.Ε.Π.Ε.Υ.	25/02/2019
ΑΛΦΑ FINANCE ΑΕΠΕΥ	15/04/2019
ΕΘΝΙΚΗ ΧΡΗΜΑΤΙΣΤΗΡΙΑΚΗ Α.Ε.Π.Ε.Υ.	02/01/1900
ΠΕΙΡΑΙΩΣ Α.Ε.Π.Ε.Υ.	04/05/2015
ΟΛΠ (ΚΟ)	Κύρια Αγορά
EUROBANK EQUITIES Α.Ε.Π.Ε.Υ.	06/02/2019
ΟΠΑΠ (ΚΟ)	Κύρια Αγορά
EUROBANK EQUITIES Α.Ε.Π.Ε.Υ.	22/10/2006
MERIT ΧΡΗΜΑΤΙΣΤΗΡΙΑΚΗ Α.Ε.Π.Ε.Υ.	20/03/2017
ΑΛΦΑ FINANCE ΑΕΠΕΥ	09/01/2006
ΕΘΝΙΚΗ ΧΡΗΜΑΤΙΣΤΗΡΙΑΚΗ Α.Ε.Π.Ε.Υ.	02/01/1900
ΕΛΛΗΝΟΑΜΕΡΙΚΑΝΙΚΗ ΧΡΗΜΑΤΙΣΤΗΡΙΑΚΗ ΑΕΠΕΥ	25/07/2014
ΠΕΙΡΑΙΩΣ Α.Ε.Π.Ε.Υ.	04/05/2015
ΟΤΕ (ΚΟ)	Κύρια Αγορά
EUROBANK EQUITIES Α.Ε.Π.Ε.Υ.	22/10/2006
MERIT ΧΡΗΜΑΤΙΣΤΗΡΙΑΚΗ Α.Ε.Π.Ε.Υ.	20/03/2017
ΑΛΦΑ FINANCE ΑΕΠΕΥ	09/01/2006
ΕΘΝΙΚΗ ΧΡΗΜΑΤΙΣΤΗΡΙΑΚΗ Α.Ε.Π.Ε.Υ.	02/01/1900
ΕΛΛΗΝΟΑΜΕΡΙΚΑΝΙΚΗ ΧΡΗΜΑΤΙΣΤΗΡΙΑΚΗ ΑΕΠΕΥ	25/07/2014
ΛΕΩΝ ΔΕΠΟΛΑΣ ΧΡΗΜΑΤΙΣΤΗΡΙΑΚΗ Α.Ε.Π.Ε.Υ.	20/04/2015
ΠΕΙΡΑΙΩΣ Α.Ε.Π.Ε.Υ.	08/09/2008
ΠΑΠΟΥΤΣΑΝΗΣ (ΚΟ)	Κύρια Αγορά
ΒΕΤΑ ΧΡΗΜΑΤΙΣΤΗΡΙΑΚΗ Α.Ε.Π.Ε.Υ.	25/11/2013
ΑΛΦΑ FINANCE ΑΕΠΕΥ	19/11/2018
ΠΕΙΡΑΙΩΣ ΤΡΑΠΕΖΑ (ΚΟ)	Κύρια Αγορά
EUROBANK EQUITIES Α.Ε.Π.Ε.Υ.	22/10/2006
EUROXX ΧΡΗΜΑΤΙΣΤΗΡΙΑΚΗ Α.Ε.Π.Ε.Υ.	15/02/2016
MERIT ΧΡΗΜΑΤΙΣΤΗΡΙΑΚΗ Α.Ε.Π.Ε.Υ.	16/09/2013
ΑΛΦΑ FINANCE ΑΕΠΕΥ	15/04/2019
ΕΘΝΙΚΗ ΧΡΗΜΑΤΙΣΤΗΡΙΑΚΗ Α.Ε.Π.Ε.Υ.	02/01/1900
ΕΛΛΗΝΟΑΜΕΡΙΚΑΝΙΚΗ ΧΡΗΜΑΤΙΣΤΗΡΙΑΚΗ ΑΕΠΕΥ	25/07/2014
ΛΕΩΝ ΔΕΠΟΛΑΣ ΧΡΗΜΑΤΙΣΤΗΡΙΑΚΗ Α.Ε.Π.Ε.Υ.	30/11/2018
ΠΕΙΡΑΙΩΣ Α.Ε.Π.Ε.Υ.	16/02/2009
ΠΕΤΡΟΠΟΥΛΟΣ ΠΕΤΡΟΣ (ΚΟ)	Κύρια Αγορά
EUROBANK EQUITIES Α.Ε.Π.Ε.Υ.	01/04/2019
ΠΑΝΤΕΛΑΚΗΣ ΧΡΗΜΑΤΙΣΤΗΡΙΑΚΗ Α.Ε.Π.Ε.Υ.	16/03/2020
ΠΛΑΙΣΙΟ COMPUTERS (ΚΟ)	Κύρια Αγορά
EUROBANK EQUITIES Α.Ε.Π.Ε.Υ.	02/03/2015
ΠΛΑΣΤΙΚΑ ΘΡΑΚΗΣ (ΚΟ)	Κύρια Αγορά
EUROBANK EQUITIES Α.Ε.Π.Ε.Υ.	26/03/2018
ΑΛΦΑ FINANCE ΑΕΠΕΥ	26/03/2018
ΣΑΡΑΝΤΗΣ ΓΡ. (ΚΟ)	Κύρια Αγορά
ΒΕΤΑ ΧΡΗΜΑΤΙΣΤΗΡΙΑΚΗ Α.Ε.Π.Ε.Υ.	14/05/2012
EUROBANK EQUITIES Α.Ε.Π.Ε.Υ.	24/10/2016
ΣΠΥΡΟΥ ΑΓΡ. ΟΙΚ. (ΚΟ)	Κύρια Αγορά
EUROBANK EQUITIES Α.Ε.Π.Ε.Υ.	02/09/2019
ΤΕΡΝΑ ΕΝΕΡΓΕΙΑΚΗ (ΚΟ)	Κύρια Αγορά
ΠΕΙΡΑΙΩΣ Α.Ε.Π.Ε.Υ.	09/12/2019

Γνωστοποιήσεις Συναλλαγών - Κατάλογος Υπόχρεων Προσώπων

Ημερομηνία Υποβολής [1]	Επωνυμία	Λόγος Υποβολής [2]	Υπόχρεος	Ιδιότητα Υποχρέου	Σχέση με τον Υπόχρεο	Ημερομηνία Συναλλαγής	Αγορά	Όγκος Συναλλαγών	Αξία Συναλλαγών	Φύση Συναλλαγής [3]	Είδος Χρηματικού μέσου	Παρατηρήσεις [4]
03/08/2020	AUTOHELLAS ANONYMOS TOYRISTIKH & EMPORIKH ETAIPEIA	B	ΒΑΣΙΛΑΚΗΣ ΕΥΓΥΧΙΟΣ	Αντιπρόεδρος ΔΣ	Συνδεδεμένο Νομικό Πρόσωπο	30/07/2020	AΞΙΩΝ ΧΑ	17,985	57,927.70	A	Μετοχή	1
03/08/2020	AUTOHELLAS ANONYMOS TOYRISTIKH & EMPORIKH ETAIPEIA	B	ΒΑΣΙΛΑΚΗΣ ΕΥΓΥΧΙΟΣ	Αντιπρόεδρος ΔΣ	Συνδεδεμένο Νομικό Πρόσωπο	31/07/2020	AΞΙΩΝ ΧΑ	5,000	16,000.00	A	Μετοχή	1
03/08/2020	TITAN CEMENT INTERNATIONAL S.A.	A	ΠΑΠΑΛΕΞΟΠΟΥΛΟΣ ΔΗΜΗΤΡΙΟΣ	Μέλος ΔΣ Εκτελεστικό	Ο Ιδιος	31/07/2020	AΞΙΩΝ ΧΑ	1,000	11,188.00	A	Μετοχή	1
03/08/2020	TITAN CEMENT INTERNATIONAL S.A.	A	ΠΑΠΑΛΕΞΟΠΟΥΛΟΥ ΑΛΕΞΑΝΔΡΑ	Μέλος ΔΣ Εκτελεστικό	Ο Ιδιος	31/07/2020	AΞΙΩΝ ΧΑ	1,022	11,433.52	A	Μετοχή	1

Σημειώσεις Γνωστοποιήσεων Συναλλαγών

Για περισσότερες πληροφορίες επί των γνωστοποιήσεων συναλλαγών επισκεφτείτε την ιστοσελίδα <http://athexgroup.gr/el/web/guest/companies-info-trade-notifications>

[1] - Η Ημερομηνία Υποβολής αφορά την Ημερομηνία που η Γνωστοποίηση παρελήφθη από το Χ.Α.

[2] - Λόγος Υποβολής: Α: Πρόσωπο που ασκεί Διευθυντικά καθήκοντα, Β: Πρόσωπο που έχει στενό δεσμό με πρόσωπο που ασκεί Διευθυντικά καθήκοντα.

[3] - Φύση Συναλλαγής: Α: Αγορά, Π: Πώληση.

[4] - Παρατηρήσεις: 1 - Λόγω Συμμετοχής σε ΑΜΚ, 2 - Λόγω Εξάσκησης Δικαιώματος Προαίρεσης αγοράς μετοχών που παρέχεται στο προσωπικό, 3 - Λόγω Δωρεάς, 4 - Λόγω Συγχώνευσης ή Διάσπασης κλπ, 5 - Λόγω Μετατροπής ή Ανταλλαγής Ομολογιών, 6 - Ανταλλαγή Λόγω Προαιρετικής Δημόσιας Πρότασης.

Υποκείμενη Αγορά				Αγορά Παραγώγων													
Ανωτ Τιμή	Κατωτ Τιμή	Τιμή κλεισ.	Μεταβ.	Μήνας Παράδοσης	Ανοιγμα	Ανωτ Τιμή	Κατωτ Τιμή	Τελ Τιμή	Τιμή κλεισ.	Τελευταία ζήτηση	Τελευταία προσφορά	Τιμή Εκκαθάρισης ¹	Υψηλό ζωής	Χαμηλό ζωής	Πράξεις	Όγκος	Ανοικτές θέσεις
(Μονάδα Διαπραγμάτευσης: 1 Μονάδα Δείκτη x 2€, Χρηματικός Διακανονισμός)																	
FTSE/X.A. Large Cap				Αύγουστος 2020	1,477.75	1,491.00	1,473.00	1,483.00	1,483.00	---	---	---	1,628.00	---	79	235	4,421
1,491.07	1,474.52	1,479.09	-0.44%	Σεπτέμβριος 2020	1,475.75	1,485.00	1,474.75	1,485.00	1,485.00	---	---	---	1,598.75	---	4	23	269
				Οκτώβριος 2020	---	---	---	---	1,492.00	---	---	---	---	---	---	---	---
				Δεκέμβριος 2020	---	---	---	---	1,497.25	---	---	---	---	---	---	---	---
				Μάρτιος 2021	---	---	---	---	1,504.75	---	---	---	---	---	---	---	---
				Ιούνιος 2021	---	---	---	---	1,512.25	---	---	---	---	---	---	---	---

Σημειώσεις Παραγώγων

Τις τιμές εκκαθάρισης και τις τελικές ανοικτές θέσεις μπορείτε να τις ανακτήσετε στο ακόλουθο path <http://www.helex.gr/el/web/guest/statistics-end-of-day-derivatives>

Υποκείμενη Αγορά				Αγορά Παραγώγων										Ανοικτές θέσεις			
Ανωτ Τιμή	Κατωτ Τιμή	Τιμή κλεισ.	Μεταβ.	Μήνας Παράδοσης	Άνοιγμα	Ανωτ Τιμή	Κατωτ Τιμή	Τελ Τιμή	Τιμή κλεισ.	Τελευταία ζήτηση	Τελευταία προσφορά	Τιμή Εκκαθάρισης*	Υψηλό ζωής	Χαμηλό ζωής	Πράξεις	Όγκος	Ανοικτές θέσεις
(Μέγεθος Συμβολαίου: 100 Χρεόγραφα, Φυσική Παράδοση)																	
ALPHA BANK (ΚΟ)				Σεπτέμβριος 2020	0.520	0.530	0.508	0.511	0.511	---	---	---	0.742	---	247	5,137	90,449
0.5292	0.5088	0.509	-2.49%	Δεκέμβριος 2020	---	---	---	---	0.526	---	---	---	0.560	---	---	---	1
				Μάρτιος 2021	---	---	---	---	0.529	---	---	---	---	---	---	---	---
				Ιούνιος 2021	---	---	---	---	0.531	---	---	---	---	---	---	---	---
(Μέγεθος Συμβολαίου: 100 Χρεόγραφα, Φυσική Παράδοση)																	
ATTICA BANK A.T.E. (ΚΟ)				Σεπτέμβριος 2020	---	---	---	---	0.180	---	---	---	---	---	---	---	---
0.1838	0.1778	0.18	0.00%	Δεκέμβριος 2020	---	---	---	---	0.181	---	---	---	---	---	---	---	---
				Μάρτιος 2021	---	---	---	---	0.182	---	---	---	---	---	---	---	---
				Ιούνιος 2021	---	---	---	---	0.183	---	---	---	---	---	---	---	---
(Μέγεθος Συμβολαίου: 100 Χρεόγραφα, Φυσική Παράδοση)																	
CENERGY HOLDINGS (ΚΑ)				Σεπτέμβριος 2020	---	---	---	---	0.933	---	---	---	1.04	---	---	---	2,051
0.946	0.902	0.93	0.00%	Δεκέμβριος 2020	---	---	---	---	0.937	---	---	---	1.03	---	---	---	---
				Μάρτιος 2021	---	---	---	---	0.942	---	---	---	---	---	---	---	---
				Ιούνιος 2021	---	---	---	---	0.947	---	---	---	---	---	---	---	---
(Μέγεθος Συμβολαίου: 100 Χρεόγραφα, Φυσική Παράδοση)																	
COCA-COLA HBC AG (ΚΟ)				Σεπτέμβριος 2020	22.10	22.30	22.05	22.28	22.28	---	---	---	35.15	---	9	44	112
22.33	22.04	22.15	-2.16%	Δεκέμβριος 2020	---	---	---	---	22.82	---	---	---	---	---	---	---	---
				Μάρτιος 2021	---	---	---	---	22.93	---	---	---	---	---	---	---	---
				Ιούνιος 2021	---	---	---	---	23.05	---	---	---	---	---	---	---	---
(Μέγεθος Συμβολαίου: 100 Χρεόγραφα, Φυσική Παράδοση)																	
EUROBANK HOLDINGS (ΚΟ)				Σεπτέμβριος 2020	0.357	0.360	0.342	0.350	0.350	---	---	---	0.448	---	127	5,210	44,165
0.3599	0.34	0.35	-1.63%	Δεκέμβριος 2020	0.350	0.350	0.350	0.350	0.350	---	---	---	0.430	---	1	1	208
				Μάρτιος 2021	---	---	---	---	0.360	---	---	---	---	---	---	---	---
				Ιούνιος 2021	---	---	---	---	0.362	---	---	---	---	---	---	---	---
(Μέγεθος Συμβολαίου: 100 Χρεόγραφα, Φυσική Παράδοση)																	
FOURLIS ΣΥΜΜΕΤΟΧΩΝ (ΚΟ)				Σεπτέμβριος 2020	3.88	3.88	3.88	3.88	3.88	---	---	---	4.29	---	1	2	53
3.92	3.87	3.9	0.26%	Δεκέμβριος 2020	---	---	---	---	3.92	---	---	---	---	---	---	---	---
				Μάρτιος 2021	---	---	---	---	3.94	---	---	---	---	---	---	---	---
				Ιούνιος 2021	---	---	---	---	3.96	---	---	---	---	---	---	---	---
(Μέγεθος Συμβολαίου: 100 Χρεόγραφα, Φυσική Παράδοση)																	
INTRACOM HOLDINGS (ΚΟ)				Σεπτέμβριος 2020	0.623	0.638	0.620	0.620	0.620	---	---	---	0.660	---	7	46	921
0.649	0.61	0.617	-1.44%	Δεκέμβριος 2020	---	---	---	---	0.631	---	---	---	---	---	---	---	---
				Μάρτιος 2021	---	---	---	---	0.634	---	---	---	---	---	---	---	---
				Ιούνιος 2021	---	---	---	---	0.637	---	---	---	---	---	---	---	---

Σημειώσεις Παραγώγων

Τις τιμές εκκαθάρισης και τις τελικές ανοικτές θέσεις μπορείτε να τις ανακτήσετε στο ακόλουθο path <http://www.helex.gr/el/web/guest/statistics-end-of-day-derivatives>

Υποκείμενη Αγορά				Αγορά Παραγώγων										Ανοικτές θέσεις			
Ανωτ Τιμή	Κατωτ Τιμή	Τιμή κλεισ.	Μεταβ.	Μήνας Παράδοσης	Άνοιγμα	Ανωτ Τιμή	Κατωτ Τιμή	Τελ Τιμή	Τιμή κλεισ.	Τελευταία ζήτηση	Τελευταία προσφορά	Τιμή Εκκαθάρισης*	Υψηλό ζωής	Χαμηλό ζωής	Πράξεις	Όγκος	Ανοικτές θέσεις
JUMBO (ΚΟ)				(Μέγεθος Συμβολαίου: 100 Χρεόγραφα, Φυσική Παράδοση)													
16.62	16.27	16.37	-1.44%	Σεπτέμβριος 2020	16.46	16.56	16.46	16.52	16.52	---	---	---	17.22	---	11	26	584
				Δεκέμβριος 2020	---	---	---	---	16.74	---	---	---	---	---	---	---	---
				Μάρτιος 2021	---	---	---	---	16.82	---	---	---	---	---	---	---	---
				Ιούνιος 2021	---	---	---	---	16.91	---	---	---	---	---	---	---	---
LAMDA DEVELOPMENT(ΚΟ)				(Μέγεθος Συμβολαίου: 100 Χρεόγραφα, Φυσική Παράδοση)													
5.73	5.59	5.68	0.71%	Σεπτέμβριος 2020	5.63	5.76	5.62	5.68	5.68	---	---	---	6.60	---	41	145	2,001
				Δεκέμβριος 2020	---	---	---	---	5.68	---	---	---	---	---	---	---	---
				Μάρτιος 2021	---	---	---	---	5.71	---	---	---	---	---	---	---	---
				Ιούνιος 2021	---	---	---	---	5.74	---	---	---	---	---	---	---	---
MARFIN INVESTMENT GROUP (ΚΟ)				(Μέγεθος Συμβολαίου: 100 Χρεόγραφα, Φυσική Παράδοση)													
0.0567	0.0543	0.055	-1.26%	Σεπτέμβριος 2020	0.056	0.056	0.055	0.055	0.055	---	---	---	0.084	---	14	632	41,744
				Δεκέμβριος 2020	---	---	---	---	0.056	---	---	---	---	---	---	---	---
				Μάρτιος 2021	---	---	---	---	0.056	---	---	---	---	---	---	---	---
				Ιούνιος 2021	---	---	---	---	0.057	---	---	---	---	---	---	---	---
TITAN CEMENT (ΚΑ)				(Μέγεθος Συμβολαίου: 100 Χρεόγραφα, Φυσική Παράδοση)													
11.3	11.16	11.3	1.25%	Σεπτέμβριος 2020	11.15	11.32	11.15	11.25	11.25	---	---	---	12.30	---	24	71	1,818
				Δεκέμβριος 2020	---	---	---	---	11.25	---	---	---	---	---	---	---	---
				Μάρτιος 2021	---	---	---	---	11.30	---	---	---	---	---	---	---	---
				Ιούνιος 2021	---	---	---	---	11.36	---	---	---	---	---	---	---	---
VIOHALCO SA/NV (ΚΑ)				(Μέγεθος Συμβολαίου: 100 Χρεόγραφα, Φυσική Παράδοση)													
2.38	2.31	2.37	-0.42%	Σεπτέμβριος 2020	2.35	2.35	2.30	2.34	2.34	---	---	---	2.55	---	4	18	2,211
				Δεκέμβριος 2020	---	---	---	---	2.40	---	---	---	---	---	---	---	---
				Μάρτιος 2021	---	---	---	---	2.41	---	---	---	---	---	---	---	---
				Ιούνιος 2021	---	---	---	---	2.42	---	---	---	---	---	---	---	---
ΑΔΜΗΕ ΣΥΜΜΕΤΟΧΩΝ Α.Ε. (ΚΟ)				(Μέγεθος Συμβολαίου: 100 Χρεόγραφα, Φυσική Παράδοση)													
2.235	2.19	2.21	0.00%	Σεπτέμβριος 2020	2.11	2.12	2.10	2.12	2.12	---	---	---	2.47	---	6	68	3,403
				Δεκέμβριος 2020	---	---	---	---	2.23	---	---	---	---	---	---	---	---
				Μάρτιος 2021	---	---	---	---	2.24	---	---	---	---	---	---	---	---
				Ιούνιος 2021	---	---	---	---	2.25	---	---	---	---	---	---	---	---
ΓΕΚ ΤΕΡΝΑ (ΚΟ)				(Μέγεθος Συμβολαίου: 100 Χρεόγραφα, Φυσική Παράδοση)													
5.92	5.76	5.87	1.56%	Σεπτέμβριος 2020	5.81	5.88	5.79	5.87	5.87	---	---	---	6.92	---	37	128	3,207
				Δεκέμβριος 2020	---	---	---	---	5.82	---	---	---	---	---	---	---	---
				Μάρτιος 2021	---	---	---	---	5.85	---	---	---	---	---	---	---	---
				Ιούνιος 2021	---	---	---	---	5.88	---	---	---	---	---	---	---	---

Σημειώσεις Παραγώγων

Τις τιμές εκκαθάρισης και τις τελικές ανοικτές θέσεις μπορείτε να τις ανακτήσετε στο ακόλουθο path <http://www.helex.gr/el/web/guest/statistics-end-of-day-derivatives>

Υποκείμενη Αγορά				Αγορά Παραγώγων										Ανοικτές θέσεις			
Ανωτ Τιμή	Κατωτ Τιμή	Τιμή κλεισ.	Μεταβ.	Μήνας Παράδοσης	Άνοιγμα	Ανωτ Τιμή	Κατωτ Τιμή	Τελ Τιμή	Τιμή κλεισ.	Τελευταία ζήτηση	Τελευταία προσφορά	Τιμή Εκκαθάρισης*	Υψηλό ζωής	Χαμηλό ζωής	Πράξεις	Όγκος	Ανοικτές θέσεις
(Μέγεθος Συμβολαίου: 100 Χρεόγραφα, Φυσική Παράδοση)																	
ΔΕΗ (ΚΟ)				Σεπτέμβριος 2020	3.85	3.92	3.83	3.92	3.92	---	---	---	4.08	---	100	291	8,805
3.92	3.814	3.916	2.25%	Δεκέμβριος 2020	---	---	---	---	3.86	---	---	---	3.97	---	---	---	8
				Μάρτιος 2021	---	---	---	---	3.88	---	---	---	---	---	---	---	---
				Ιούνιος 2021	---	---	---	---	3.90	---	---	---	---	---	---	---	---
(Μέγεθος Συμβολαίου: 100 Χρεόγραφα, Φυσική Παράδοση)																	
ΕΘΝΙΚΗ ΤΡΑΠΕΖΑ (ΚΟ)				Σεπτέμβριος 2020	1.12	1.14	1.10	1.12	1.12	---	---	---	1.51	---	174	2,839	32,662
1.147	1.091	1.112	0.04%	Δεκέμβριος 2020	---	---	---	---	1.12	---	---	---	---	---	---	---	---
				Μάρτιος 2021	---	---	---	---	1.13	---	---	---	---	---	---	---	---
				Ιούνιος 2021	---	---	---	---	1.13	---	---	---	---	---	---	---	---
(Μέγεθος Συμβολαίου: 100 Χρεόγραφα, Φυσική Παράδοση)																	
ΕΛΛΑΚΤΩΡ (ΚΟ)				Σεπτέμβριος 2020	1.10	1.12	1.09	1.11	1.11	---	---	---	1.23	---	72	503	10,167
1.112	1.079	1.11	3.74%	Δεκέμβριος 2020	---	---	---	---	1.08	---	---	---	1.06	---	---	---	---
				Μάρτιος 2021	---	---	---	---	1.08	---	---	---	---	---	---	---	---
				Ιούνιος 2021	---	---	---	---	1.09	---	---	---	---	---	---	---	---
(Μέγεθος Συμβολαίου: 100 Χρεόγραφα, Φυσική Παράδοση)																	
ΕΛΛΗΝ. ΧΡΗΜΑΤΙΣΤΗΡΙΑ-Χ.Α. (ΚΟ)				Σεπτέμβριος 2020	3.04	3.04	2.93	2.93	2.93	---	---	---	3.70	---	12	27	1,363
3.02	2.885	2.93	-2.50%	Δεκέμβριος 2020	---	---	---	---	3.03	---	---	---	---	---	---	---	---
				Μάρτιος 2021	---	---	---	---	3.04	---	---	---	---	---	---	---	---
				Ιούνιος 2021	---	---	---	---	3.06	---	---	---	---	---	---	---	---
(Μέγεθος Συμβολαίου: 100 Χρεόγραφα, Φυσική Παράδοση)																	
ΕΛΛΗΝΙΚΑ ΠΕΤΡΕΛΑΙΑ (ΚΟ)				Σεπτέμβριος 2020	5.34	5.34	5.34	5.34	5.34	---	---	---	6.24	---	1	1	1,318
5.33	5.21	5.25	0.58%	Δεκέμβριος 2020	---	---	---	---	5.26	---	---	---	---	---	---	---	---
				Μάρτιος 2021	---	---	---	---	5.29	---	---	---	---	---	---	---	---
				Ιούνιος 2021	---	---	---	---	5.31	---	---	---	---	---	---	---	---
(Μέγεθος Συμβολαίου: 100 Χρεόγραφα, Φυσική Παράδοση)																	
ΕΥΔΑΠ (ΚΟ)				Σεπτέμβριος 2020	6.60	6.60	6.60	6.60	6.60	---	---	---	7.23	---	1	5	94
6.75	6.56	6.63	0.61%	Δεκέμβριος 2020	---	---	---	---	6.64	---	---	---	---	---	---	---	---
				Μάρτιος 2021	---	---	---	---	6.67	---	---	---	---	---	---	---	---
				Ιούνιος 2021	---	---	---	---	6.71	---	---	---	---	---	---	---	---
(Μέγεθος Συμβολαίου: 100 Χρεόγραφα, Φυσική Παράδοση)																	
ΜΟΤΟΡ ΟΙΛ (ΚΟ)				Σεπτέμβριος 2020	11.45	11.50	11.30	11.46	11.46	---	---	---	15.38	---	11	45	508
11.53	11.25	11.28	-1.40%	Δεκέμβριος 2020	---	---	---	---	11.53	---	---	---	---	---	---	---	---
				Μάρτιος 2021	---	---	---	---	11.59	---	---	---	13.27	---	---	---	2
				Ιούνιος 2021	---	---	---	---	11.64	---	---	---	---	---	---	---	---
(Μέγεθος Συμβολαίου: 100 Χρεόγραφα, Φυσική Παράδοση)																	

Σημειώσεις Παραγώγων

Τις τιμές εκκαθάρισης και τις τελικές ανοικτές θέσεις μπορείτε να τις ανακτήσετε στο ακόλουθο path <http://www.helex.gr/el/web/guest/statistics-end-of-day-derivatives>

Υποκείμενη Αγορά				Αγορά Παραγώγων										Ανοικτές θέσεις			
Ανωτ Τιμή	Κατωτ Τιμή	Τιμή κλεισ.	Μεταβ.	Μήνας Παράδοσης	Άνοιγμα	Ανωτ Τιμή	Κατωτ Τιμή	Τελ Τιμή	Τιμή κλεισ.	Τελευταία ζήτηση	Τελευταία προσφορά	Τιμή Εκκαθάρισης*	Υψηλό ζωής	Χαμηλό ζωής	Πράξεις	Όγκος	Ανοικτές θέσεις
(Μέγεθος Συμβολαίου: 100 Χρεόγραφα, Φυσική Παράδοση)																	
ΜΥΤΙΑΛΗΝΑΙΟΣ (ΚΟ)				Σεπτέμβριος 2020	7.84	7.86	7.80	7.83	7.83	---	---	---	8.06	---	13	46	5,269
7.865	7.765	7.82	-0.26%	Δεκέμβριος 2020	---	---	---	---	7.90	---	---	---	---	---	---	---	---
				Μάρτιος 2021	---	---	---	---	7.94	---	---	---	---	---	---	---	---
				Ιούνιος 2021	---	---	---	---	7.98	---	---	---	---	---	---	---	---
(Μέγεθος Συμβολαίου: 100 Χρεόγραφα, Φυσική Παράδοση)																	
ΟΛΠ (ΚΟ)				Σεπτέμβριος 2020	16.23	16.40	16.23	16.40	16.40	---	---	---	17.65	---	3	8	351
16.64	16.12	16.28	-0.61%	Δεκέμβριος 2020	---	---	---	---	16.51	---	---	---	---	---	---	---	---
				Μάρτιος 2021	---	---	---	---	16.59	---	---	---	---	---	---	---	---
				Ιούνιος 2021	---	---	---	---	16.67	---	---	---	---	---	---	---	---
(Μέγεθος Συμβολαίου: 100 Χρεόγραφα, Φυσική Παράδοση)																	
ΟΠΑΠ (ΚΟ)				Σεπτέμβριος 2020	7.68	7.98	7.68	7.88	7.88	---	---	---	9.21	---	56	378	2,244
7.96	7.61	7.86	3.01%	Δεκέμβριος 2020	---	---	---	---	7.69	---	---	---	---	---	---	---	---
				Μάρτιος 2021	---	---	---	---	7.73	---	---	---	---	---	---	---	---
				Ιούνιος 2021	---	---	---	---	7.77	---	---	---	---	---	---	---	---
(Μέγεθος Συμβολαίου: 100 Χρεόγραφα, Φυσική Παράδοση)																	
ΟΤΕ (ΚΟ)				Σεπτέμβριος 2020	12.55	12.55	12.35	12.35	12.35	---	---	---	12.73	---	7	17	2,154
12.58	12.3	12.3	-1.60%	Δεκέμβριος 2020	---	---	---	---	12.60	---	---	---	---	---	---	---	---
				Μάρτιος 2021	---	---	---	---	12.66	---	---	---	---	---	---	---	---
				Ιούνιος 2021	---	---	---	---	12.72	---	---	---	---	---	---	---	---
(Μέγεθος Συμβολαίου: 100 Χρεόγραφα, Φυσική Παράδοση)																	
ΠΕΙΡΑΙΩΣ ΤΡΑΠΕΖΑ (ΚΟ)				Σεπτέμβριος 2020	1.16	1.17	1.13	1.16	1.16	---	---	---	1.75	---	200	1,878	13,412
1.171	1.13	1.15	-0.60%	Δεκέμβριος 2020	---	---	---	---	1.17	---	---	---	---	---	---	---	---
				Μάρτιος 2021	---	---	---	---	1.17	---	---	---	---	---	---	---	---
				Ιούνιος 2021	---	---	---	---	1.18	---	---	---	---	---	---	---	---
(Μέγεθος Συμβολαίου: 100 Χρεόγραφα, Φυσική Παράδοση)																	
ΤΕΡΝΑ ΕΝΕΡΓΕΙΑΚΗ (ΚΟ)				Σεπτέμβριος 2020	10.98	11.05	10.97	11.03	11.03	---	---	---	11.11	---	7	14	2,355
11.14	10.98	11	-0.36%	Δεκέμβριος 2020	---	---	---	---	11.13	---	---	---	---	---	---	---	---
				Μάρτιος 2021	---	---	---	---	11.18	---	---	---	---	---	---	---	---
				Ιούνιος 2021	---	---	---	---	11.24	---	---	---	---	---	---	---	---

Σημειώσεις Παραγώγων

Τις τιμές εκκαθάρισης και τις τελικές ανοικτές θέσεις μπορείτε να τις ανακτήσετε στο ακόλουθο path <http://www.helex.gr/el/web/guest/statistics-end-of-day-derivatives>

FTSE/X.A. Large Cap

(Μονάδα Διαπραγμάτευσης: 1 Μονάδα Δείκτη x 2€ - Τρόπος Εξάσκησης: Ευρωπαϊκός, Χρηματικός Διακανονισμός)

Τιμή Εξάσκησης	Δικαιώματα Αγοράς													Δικαιώματα Πώλησης																					
	Αύγουστος 2020							Σεπτέμβριος 2020						Λοιποί Μήνες		Αύγουστος 2020							Σεπτέμβριος 2020						Λοιποί Μήνες		Τιμή Εξάσκησης				
	Ανοιγμα	Ανιψ. Τιμή	Κατωτ. Τιμή	Τελ. Τιμή	Τιμή κλεισ.	Όγκος	Ανοικτές θέσεις	Ανοιγμα	Ανιψ. Τιμή	Κατωτ. Τιμή	Τελ. Τιμή	Τιμή κλεισ.	Όγκος	Ανοικτές θέσεις	Όγκος	Ανοικτές θέσεις	Ανοιγμα	Ανιψ. Τιμή	Κατωτ. Τιμή	Τελ. Τιμή	Τιμή κλεισ.	Όγκος	Ανοικτές θέσεις	Ανοιγμα	Ανιψ. Τιμή	Κατωτ. Τιμή	Τελ. Τιμή	Τιμή κλεισ.	Όγκος	Ανοικτές θέσεις		Όγκος	Ανοικτές θέσεις		
1,050	-	-	-	-	-	-	-	0.00	0.00	0.00	-	433.00	-	-	-	-	-	0.00	0.00	0.00	-	0.01	-	-	-	-	-	-	-	-		-	-	-	1,050
1,075	-	-	-	-	-	-	-	0.00	0.00	0.00	-	408.00	-	-	-	-	-	0.00	0.00	0.00	-	0.02	-	-	-	-	-	-	-	-	-	-	-	1,075	
1,100	-	-	-	-	-	-	-	0.00	0.00	0.00	-	384.00	-	-	-	-	-	0.00	0.00	0.00	-	0.06	-	-	-	-	-	-	-	-	-	-	-	1,100	
1,125	-	-	-	-	-	-	-	0.00	0.00	0.00	-	359.00	-	-	-	-	-	0.00	0.00	0.00	-	0.12	-	-	-	-	-	-	-	-	-	-	-	1,125	
1,150	-	-	-	-	-	-	-	0.00	0.00	0.00	-	334.00	-	-	-	-	-	0.00	0.00	0.00	-	0.25	-	-	-	-	-	-	-	-	-	-	-	1,150	
1,175	-	-	-	-	-	-	-	0.00	0.00	0.00	-	309.00	-	-	-	-	-	0.00	0.00	0.00	-	0.47	-	-	-	-	-	-	-	-	-	-	-	1,175	
1,200	-	-	-	-	-	-	-	0.00	0.00	0.00	-	285.00	-	-	-	-	-	0.00	0.00	0.00	-	0.86	-	-	-	-	-	-	-	-	-	-	-	1,200	
1,225	-	-	-	-	-	-	-	0.00	0.00	0.00	-	260.00	-	-	-	-	-	0.00	0.00	0.00	-	1.50	-	-	-	-	-	-	-	-	-	-	-	1,225	
1,250	-	-	-	-	-	-	-	0.00	0.00	0.00	-	236.00	-	-	-	-	-	0.00	0.00	0.00	-	2.50	-	-	-	-	-	-	-	-	-	-	-	1,250	
1,275	-	-	-	-	-	-	-	0.00	0.00	0.00	-	213.00	-	-	-	-	-	0.00	0.00	0.00	-	4.00	-	-	-	-	-	-	-	-	-	-	-	1,275	
1,300	0.00	0.00	0.00	-	185.00	-	-	0.00	0.00	0.00	-	190.00	-	-	-	-	-	0.00	0.00	0.00	-	6.20	-	-	-	-	-	-	-	-	-	-	-	1,300	
1,325	0.00	0.00	0.00	-	162.00	-	-	0.00	0.00	0.00	-	168.00	-	-	-	-	-	0.00	0.00	0.00	-	9.30	-	-	-	-	-	-	-	-	-	-	-	1,325	
1,350	0.00	0.00	0.00	-	139.00	-	-	0.00	0.00	0.00	-	147.00	-	-	-	-	-	0.00	0.00	0.00	-	13.25	-	-	-	-	-	-	-	-	-	-	-	-	1,350
1,375	0.00	0.00	0.00	-	117.00	-	-	0.00	0.00	0.00	-	128.00	-	-	-	-	-	0.00	0.00	0.00	-	18.75	-	-	-	-	-	-	-	-	-	-	-	-	1,375
1,400	0.00	0.00	0.00	-	96.50	-	-	0.00	0.00	0.00	-	110.00	-	-	-	-	-	0.00	0.00	0.00	-	25.25	-	10	-	-	-	-	-	-	-	-	-	1,400	
1,425	0.00	0.00	0.00	-	77.50	-	-	0.00	0.00	0.00	-	93.00	-	-	-	-	-	0.00	0.00	0.00	-	33.50	-	-	-	-	-	-	-	-	-	-	-	1,425	
1,450	0.00	0.00	0.00	-	61.00	-	-	0.00	0.00	0.00	-	78.00	-	1	-	-	-	28.50	0.00	22.50	22.50	22.50	2	-	40.75	40.75	39.25	39.25	39.25	40	20	-	-	1,450	
1,475	0.00	0.00	0.00	-	47.00	-	-	0.00	0.00	0.00	-	64.50	-	-	-	-	-	0.00	0.00	0.00	-	55.00	-	-	-	-	-	-	-	-	-	-	-	1,475	
1,500	0.00	0.00	0.00	-	35.00	-	40	57.00	57.00	57.00	57.00	57.00	20	21	-	-	-	0.00	0.00	0.00	-	68.00	-	81	-	-	-	-	-	-	-	-	-	1,500	
1,525	18.00	24.50	18.00	19.00	19.00	10	70	0.00	0.00	0.00	-	42.50	-	41	-	-	-	0.00	24.50	0.00	-	83.00	-	151	-	-	-	-	-	-	-	-	-	1,525	
1,550	0.00	0.00	0.00	-	18.00	-	42	0.00	0.00	0.00	-	33.75	-	-	-	-	-	0.00	0.00	0.00	-	99.00	-	20	-	-	-	-	-	-	-	-	-	1,550	
1,575	35.00	35.00	35.00	35.00	35.00	1	83	0.00	0.00	0.00	-	26.75	-	1	-	-	-	0.00	35.00	0.00	-	117.00	-	20	-	-	-	-	-	-	-	-	-	1,575	
1,600	0.00	0.00	0.00	-	8.30	-	8	0.00	0.00	0.00	-	20.75	-	44	-	-	-	0.00	0.00	0.00	-	136.00	-	40	-	-	-	-	-	-	-	-	-	1,600	
1,625	0.00	0.00	0.00	-	5.40	-	65	0.00	0.00	0.00	-	16.00	-	-	-	-	-	0.00	0.00	0.00	-	156.00	-	20	-	-	-	-	-	-	-	-	-	1,625	
1,650	0.00	0.00	0.00	-	3.40	-	22	0.00	0.00	0.00	-	12.00	-	-	-	-	-	0.00	0.00	0.00	-	177.00	-	-	-	-	-	-	-	-	-	-	-	1,650	
1,675	0.00	0.00	0.00	-	2.10	-	1	0.00	0.00	0.00	-	9.00	-	-	-	-	-	0.00	0.00	0.00	-	199.00	-	-	-	-	-	-	-	-	-	-	-	1,675	
1,700	0.00	0.00	0.00	-	1.30	-	-	0.00	0.00	0.00	-	6.70	-	-	-	-	-	0.00	0.00	0.00	-	222.00	-	-	-	-	-	-	-	-	-	-	-	1,700	
1,725	0.00	0.00	0.00	-	0.73	-	-	0.00	0.00	0.00	-	4.90	-	-	-	-	-	0.00	0.00	0.00	-	245.00	-	-	-	-	-	-	-	-	-	-	-	1,725	
1,750	0.00	0.00	0.00	-	0.41	-	-	0.00	0.00	0.00	-	3.50	-	-	-	-	-	0.00	0.00	0.00	-	268.00	-	-	-	-	-	-	-	-	-	-	-	1,750	
1,775	0.00	0.00	0.00	-	0.23	-	-	0.00	0.00	0.00	-	2.50	-	-	-	-	-	0.00	0.00	0.00	-	292.00	-	-	-	-	-	-	-	-	-	-	-	1,775	
1,800	-	-	-	-	-	-	-	0.00	0.00	0.00	-	1.80	-	-	-	-	-	0.00	0.00	0.00	-	316.00	-	-	-	-	-	-	-	-	-	-	-	1,800	
1,825	-	-	-	-	-	-	-	0.00	0.00	0.00	-	1.30	-	-	-	-	-	0.00	0.00	0.00	-	341.00	-	-	-	-	-	-	-	-	-	-	-	1,825	
1,850	-	-	-	-	-	-	-	0.00	0.00	0.00	-	0.87	-	-	-	-	-	0.00	0.00	0.00	-	365.00	-	-	-	-	-	-	-	-	-	-	-	1,850	
1,875	-	-	-	-	-	-	-	0.00	0.00	0.00	-	0.60	-	-	-	-	-	0.00	0.00	0.00	-	390.00	-	-	-	-	-	-	-	-	-	-	-	1,875	
1,900	-	-	-	-	-	-	-	0.00	0.00	0.00	-	0.41	-	-	-	-	-	0.00	0.00	0.00	-	415.00	-	-	-	-	-	-	-	-	-	-	-	1,900	
1,925	-	-	-	-	-	-	-	0.00	0.00	0.00	-	0.28	-	-	-	-	-	0.00	0.00	0.00	-	440.00	-	-	-	-	-	-	-	-	-	-	-	1,925	

FTSE/X.A. Large Cap

(Μονάδα Διαπραγμάτευσης: 1 Μονάδα Δείκτη x 2€ - Τρόπος Εξάσκησης: Ευρωπαϊκός, Χρηματικός Διακανονισμός)

Τιμή Εξάσκησης	Δικαιώματα Αγοράς														Δικαιώματα Πώλησης																					
	Αύγουστος 2020				Σεπτέμβριος 2020				Λοιποί Μήνες		Αύγουστος 2020				Σεπτέμβριος 2020				Λοιποί Μήνες		Τιμή Εξάσκησης															
	Άνοιγμα	Ανιτ Τιμή	Κατωτ Τιμή	Τελ Τιμή	Τιμή κλεισ.	Όγκος	Ανοικτές θέσεις	Άνοιγμα	Ανιτ Τιμή	Κατωτ Τιμή	Τελ Τιμή	Τιμή κλεισ.	Όγκος	Ανοικτές θέσεις	Όγκος	Ανοικτές θέσεις	Άνοιγμα	Ανιτ Τιμή	Κατωτ Τιμή	Τελ Τιμή		Τιμή κλεισ.	Όγκος	Ανοικτές θέσεις	Όγκος	Ανοικτές θέσεις										
1,950	-	-	-	-	-	-	0.00	0.00	0.00	0.00	-	0.18	-	-	-	-	-	-	-	-		-	0.00	0.00	0.00	-	464.00	-	-	-	-	1,950				
1,975	-	-	-	-	-	-	0.00	0.00	0.00	0.00	-	0.12	-	-	-	-	-	-	-	-	-	0.00	0.00	0.00	-	489.00	-	-	-	-	1,975					
2,000	-	-	-	-	-	-	0.00	0.00	0.00	0.00	-	0.08	-	-	-	-	-	-	-	-	-	0.00	0.00	0.00	-	514.00	-	-	-	-	2,000					
2,050	-	-	-	-	-	-	0.00	0.00	0.00	0.00	-	0.03	-	-	-	-	-	-	-	-	-	0.00	0.00	0.00	-	564.00	-	-	-	-	2,050					
2,100	-	-	-	-	-	-	0.00	0.00	0.00	0.00	-	0.01	-	-	-	-	-	-	-	-	-	0.00	0.00	0.00	-	614.00	-	-	-	-	2,100					
2,150	-	-	-	-	-	-	0.00	0.00	0.00	0.00	-	0.01	-	-	-	-	-	-	-	-	-	0.00	0.00	0.00	-	664.00	-	-	-	-	2,150					
2,200	-	-	-	-	-	-	0.00	0.00	0.00	0.00	-	0.01	-	-	-	-	-	-	-	-	-	0.00	0.00	0.00	-	714.00	-	-	-	-	2,200					
2,250	-	-	-	-	-	-	0.00	0.00	0.00	0.00	-	0.01	-	-	-	-	-	-	-	-	-	0.00	0.00	0.00	-	763.00	-	-	-	-	2,250					
2,300	-	-	-	-	-	-	0.00	0.00	0.00	0.00	-	0.01	-	-	-	-	-	-	-	-	-	0.00	0.00	0.00	-	813.00	-	-	-	-	2,300					
2,350	-	-	-	-	-	-	0.00	0.00	0.00	0.00	-	0.01	-	-	-	-	-	-	-	-	-	0.00	0.00	0.00	-	863.00	-	-	-	-	2,350					
2,400	-	-	-	-	-	-	0.00	0.00	0.00	0.00	-	0.01	-	-	-	-	-	-	-	-	-	0.00	0.00	0.00	-	913.00	-	-	-	-	2,400					
2,450	-	-	-	-	-	-	0.00	0.00	0.00	0.00	-	0.01	-	-	-	-	-	-	-	-	-	0.00	0.00	0.00	-	963.00	-	-	-	-	2,450					
2,500	-	-	-	-	-	-	0.00	0.00	0.00	0.00	-	0.01	-	-	-	-	-	-	-	-	-	0.00	0.00	0.00	-	1,013.00	-	-	-	-	2,500					
2,550	-	-	-	-	-	-	0.00	0.00	0.00	0.00	-	0.01	-	-	-	-	-	-	-	-	-	0.00	0.00	0.00	-	1,063.00	-	-	-	-	2,550					
2,600	-	-	-	-	-	-	0.00	0.00	0.00	0.00	-	0.01	-	-	-	-	-	-	-	-	-	0.00	0.00	0.00	-	1,112.00	-	-	-	-	2,600					
Σύνολο:						11		331					20		108		0		0						2		466			40		362		0		0
Αριθμός Πράξεων:								5							1		0										2					2		0		

ALPHA BANK (KO)

(Μέγεθος Συμβολαίου: 100 Χρεόγραφα, Τρόπος Εξάσκησης: Αμερικάνικος, Φυσική Παράδοση)

Δικαιώματα Αγοράς														Δικαιώματα Πώλησης																																							
Τιμή Εξάσκησης	Αύγουστος 2020						Σεπτέμβριος 2020						Λοιποί Μήνες		Αύγουστος 2020						Σεπτέμβριος 2020						Λοιποί Μήνες		Τιμή Εξάσκησης																								
	Άνοιγμα	Ανιγ. Τιμή	Καπιτ. Τιμή	Τελ. Τιμή	Τιμή κλεισ.	Όγκος	Άνοιγ. Τιμή	Ανιγ. Τιμή	Καπιτ. Τιμή	Τελ. Τιμή	Τιμή κλεισ.	Όγκος	Άνοιγ. Τιμή	Ανιγ. Τιμή	Καπιτ. Τιμή	Τελ. Τιμή	Τιμή κλεισ.	Όγκος	Άνοιγ. Τιμή	Ανιγ. Τιμή	Καπιτ. Τιμή	Τελ. Τιμή	Τιμή κλεισ.	Όγκος	Άνοιγ. Τιμή	Ανιγ. Τιμή	Καπιτ. Τιμή	Τελ. Τιμή		Τιμή κλεισ.	Όγκος	Άνοιγ. Τιμή	Ανιγ. Τιμή	Καπιτ. Τιμή	Τελ. Τιμή	Τιμή κλεισ.	Όγκος	Άνοιγ. Τιμή	Ανιγ. Τιμή	Καπιτ. Τιμή	Τελ. Τιμή	Τιμή κλεισ.	Όγκος	Άνοιγ. Τιμή	Ανιγ. Τιμή	Καπιτ. Τιμή	Τελ. Τιμή	Τιμή κλεισ.	Όγκος	Άνοιγ. Τιμή	Ανιγ. Τιμή	Καπιτ. Τιμή	Τελ. Τιμή
0.250	0.000	0.000	0.000	0.272	-	-	0.000	0.000	0.000	0.273	-	-	0.000	0.000	0.000	0.001	-	-	0.000	0.000	0.000	0.001	-	-	0.000	0.000	0.000	0.001	-	-	0.000	0.000	0.000	0.001	-	-	0.000	0.000	0.000	0.001	-	-	0.000	0.000	0.000	0.001	-	-	0.003				
0.300	0.000	0.000	0.000	0.223	-	-	0.000	0.000	0.000	0.224	-	-	0.000	0.000	0.000	0.001	-	-	0.000	0.000	0.000	0.001	-	-	0.000	0.000	0.000	0.001	-	-	0.000	0.000	0.000	0.001	-	-	0.000	0.000	0.000	0.001	-	-	0.000	0.000	0.000	0.001	-	-	0.003				
0.350	0.000	0.000	0.000	0.175	-	-	0.000	0.000	0.000	0.176	-	-	0.000	0.000	0.000	0.002	-	-	0.000	0.000	0.000	0.003	-	-	0.000	0.000	0.000	0.003	-	-	0.000	0.000	0.000	0.003	-	-	0.000	0.000	0.000	0.003	-	-	0.000	0.000	0.000	0.003	-	-	0.004				
0.400	0.000	0.000	0.000	0.131	-	-	0.000	0.000	0.000	0.133	-	-	0.000	0.000	0.000	0.008	-	-	0.000	0.000	0.000	0.010	-	-	0.000	0.000	0.000	0.010	-	-	0.000	0.000	0.000	0.010	-	-	0.000	0.000	0.000	0.010	-	-	0.000	0.000	0.000	0.010	-	-	0.004				
0.450	0.000	0.000	0.000	0.093	-	-	0.000	0.000	0.000	0.096	-	-	0.000	0.000	0.000	0.020	-	-	0.000	0.000	0.000	0.023	-	-	0.000	0.000	0.000	0.023	-	-	0.000	0.000	0.000	0.023	-	-	0.000	0.000	0.000	0.023	-	-	0.000	0.000	0.000	0.023	-	-	0.005				
0.500	0.000	0.000	0.000	0.063	-	-	0.000	0.000	0.000	0.068	-	-	0.000	0.000	0.000	0.040	-	-	0.000	0.000	0.000	0.044	-	-	0.000	0.000	0.000	0.044	-	-	0.000	0.000	0.000	0.044	-	-	0.000	0.000	0.000	0.044	-	-	0.000	0.000	0.000	0.044	-	-	0.005				
0.550	0.000	0.000	0.000	0.041	-	-	0.000	0.000	0.000	0.045	-	-	0.000	0.000	0.000	0.068	-	-	0.000	0.000	0.000	0.072	-	-	0.000	0.000	0.000	0.072	-	-	0.000	0.000	0.000	0.072	-	-	0.000	0.000	0.000	0.072	-	-	0.000	0.000	0.000	0.072	-	-	0.006				
0.600	0.000	0.000	0.000	0.025	-	-	0.000	0.000	0.000	0.029	-	100	0.000	0.000	0.000	0.102	-	20	0.000	0.000	0.000	0.106	-	-	0.000	0.000	0.000	0.106	-	-	0.000	0.000	0.000	0.106	-	-	0.000	0.000	0.000	0.106	-	-	0.000	0.000	0.000	0.106	-	-	0.006				
0.650	0.000	0.000	0.000	0.015	-	-	0.000	0.000	0.000	0.019	-	-	0.000	0.000	0.000	0.142	-	-	0.000	0.000	0.000	0.145	-	-	0.000	0.000	0.000	0.145	-	-	0.000	0.000	0.000	0.145	-	-	0.000	0.000	0.000	0.145	-	-	0.000	0.000	0.000	0.145	-	-	0.007				
0.700	0.000	0.000	0.000	0.009	-	-	0.000	0.000	0.000	0.012	-	-	0.000	0.000	0.000	0.186	-	-	0.000	0.000	0.000	0.188	-	-	0.000	0.000	0.000	0.188	-	-	0.000	0.000	0.000	0.188	-	-	0.000	0.000	0.000	0.188	-	-	0.000	0.000	0.000	0.188	-	-	0.007				
0.750	0.000	0.000	0.000	0.005	-	-	0.000	0.000	0.000	0.007	-	-	0.000	0.000	0.000	0.232	-	-	0.000	0.000	0.000	0.234	-	-	0.000	0.000	0.000	0.234	-	-	0.000	0.000	0.000	0.234	-	-	0.000	0.000	0.000	0.234	-	-	0.000	0.000	0.000	0.234	-	-	0.008				
0.800	0.000	0.000	0.000	0.003	-	-	0.000	0.000	0.000	0.004	-	-	0.000	0.000	0.000	0.280	-	-	0.000	0.000	0.000	0.281	-	-	0.000	0.000	0.000	0.281	-	-	0.000	0.000	0.000	0.281	-	-	0.000	0.000	0.000	0.281	-	-	0.000	0.000	0.000	0.281	-	-	0.008				
0.850	0.000	0.000	0.000	0.002	-	-	0.000	0.000	0.000	0.003	-	-	0.000	0.000	0.000	0.329	-	-	0.000	0.000	0.000	0.329	-	-	0.000	0.000	0.000	0.329	-	-	0.000	0.000	0.000	0.329	-	-	0.000	0.000	0.000	0.329	-	-	0.000	0.000	0.000	0.329	-	-	0.009				
0.900	0.000	0.000	0.000	0.001	-	-	0.000	0.000	0.000	0.001	-	-	0.000	0.000	0.000	0.378	-	-	0.000	0.000	0.000	0.378	-	-	0.000	0.000	0.000	0.378	-	-	0.000	0.000	0.000	0.378	-	-	0.000	0.000	0.000	0.378	-	-	0.000	0.000	0.000	0.378	-	-	0.009				
0.950	0.000	0.000	0.000	0.001	-	-	0.000	0.000	0.000	0.001	-	-	0.000	0.000	0.000	0.428	-	-	0.000	0.000	0.000	0.428	-	-	0.000	0.000	0.000	0.428	-	-	0.000	0.000	0.000	0.428	-	-	0.000	0.000	0.000	0.428	-	-	0.000	0.000	0.000	0.428	-	-	0.010				
1.000					-	-	0.000	0.000	0.000	0.001	-	-					-	-	0.000	0.000	0.000	0.478	-	-	0.000	0.000	0.000	0.478	-	-	0.000	0.000	0.000	0.478	-	-	0.000	0.000	0.000	0.478	-	-	0.000	0.000	0.000	0.478	-	-	0.010				
1.100					-	-	0.000	0.000	0.000	0.001	-	-					-	-	0.000	0.000	0.000	0.578	-	-	0.000	0.000	0.000	0.578	-	-	0.000	0.000	0.000	0.578	-	-	0.000	0.000	0.000	0.578	-	-	0.000	0.000	0.000	0.578	-	-	0.011				
1.200					-	-	0.000	0.000	0.000	0.001	-	-					-	-	0.000	0.000	0.000	0.678	-	-	0.000	0.000	0.000	0.678	-	-	0.000	0.000	0.000	0.678	-	-	0.000	0.000	0.000	0.678	-	-	0.000	0.000	0.000	0.678	-	-	0.012				
1.300					-	-	0.000	0.000	0.000	0.001	-	-					-	-	0.000	0.000	0.000	0.778	-	-	0.000	0.000	0.000	0.778	-	-	0.000	0.000	0.000	0.778	-	-	0.000	0.000	0.000	0.778	-	-	0.000	0.000	0.000	0.778	-	-	0.013				
1.400					-	-	0.000	0.000	0.000	0.001	-	-					-	-	0.000	0.000	0.000	0.878	-	-	0.000	0.000	0.000	0.878	-	-	0.000	0.000	0.000	0.878	-	-	0.000	0.000	0.000	0.878	-	-	0.000	0.000	0.000	0.878	-	-	0.014				
1.500					-	-	0.000	0.000	0.000	0.001	-	-					-	-	0.000	0.000	0.000	0.978	-	-	0.000	0.000	0.000	0.978	-	-	0.000	0.000	0.000	0.978	-	-	0.000	0.000	0.000	0.978	-	-	0.000	0.000	0.000	0.978	-	-	0.015				
1.600					-	-	0.000	0.000	0.000	0.001	-	-					-	-	0.000	0.000	0.000	1.08	-	-	0.000	0.000	0.000	1.08	-	-	0.000	0.000	0.000	1.08	-	-	0.000	0.000	0.000	1.08	-	-	0.000	0.000	0.000	1.08	-	-	0.016				
1.700					-	-	0.000	0.000	0.000	0.001	-	-					-	-	0.000	0.000	0.000	1.18	-	-	0.000	0.000	0.000	1.18	-	-	0.000	0.000	0.000	1.18	-	-	0.000	0.000	0.000	1.18	-	-	0.000	0.000	0.000	1.18	-	-	0.017				
1.800					-	-	0.000	0.000	0.000	0.001	-	-					-	-	0.000	0.000	0.000	1.28	-	-	0.000	0.000	0.000	1.28	-	-	0.000	0.000	0.000	1.28	-	-	0.000	0.000	0.000	1.28	-	-	0.000	0.000	0.000	1.28	-	-	0.018				
1.900					-	-	0.000	0.000	0.000	0.001	-	-					-	-	0.000	0.000	0.000	1.38	-	-	0.000	0.000	0.000	1.38	-	-	0.000	0.000	0.000	1.38	-	-	0.000	0.000	0.000	1.38	-	-	0.000	0.000	0.000	1.38	-	-	0.019				
2.000					-	-	0.000	0.000	0.000	0.004	-	-					-	-	0.000	0.000	0.000	1.48	-	-	0.000	0.000	0.000	1.48	-	-	0.000	0.000	0.000	1.48	-	-	0.000	0.000	0.000	1.48	-	-	0.000	0.000	0.000	1.48	-	-	0.020				
2.200					-	-	0.000	0.000	0.000	0.002	-	-					-	-	0.000	0.000	0.000	1.68	-	-	0.000	0.000	0.000	1.68	-	-	0.000	0.000	0.000	1.68	-	-	0.000	0.000	0.000	1.68	-	-	0.000	0.000	0.000	1.68	-	-	0.022				
2.400					-	-	0.000	0.000	0.000	0.001	-	-					-	-	0.000	0.000	0.000	1.88	-	-	0.000	0.000	0.000	1.88	-	-	0.000	0.000	0.000	1.88	-	-	0.000	0.000	0.000														

ΔΕΗ (ΚΟ)

(Μέγεθος Συμβολαίου: 100 Χρεόγραφα, Τρόπος Εξάσκησης: Αμερικάνικος, Φυσική Παράδοση)

Τιμή Εξάσκησης	Δικαιώματα Αγοράς														Δικαιώματα Πώλησης																			
	Αύγουστος 2020							Σεπτέμβριος 2020							Λοιποί Μήνες		Αύγουστος 2020							Σεπτέμβριος 2020							Λοιποί Μήνες		Τιμή Εξάσκησης	
	Άνοιγμα	Ανιτ Τιμή	Κατωτ Τιμή	Τελ Τιμή	Τιμή κλεισ.	Όγκος	Ανοικτές θέσεις	Άνοιγμα	Ανιτ Τιμή	Κατωτ Τιμή	Τελ Τιμή	Τιμή κλεισ.	Όγκος	Ανοικτές θέσεις	Όγκος	Ανοικτές θέσεις	Άνοιγμα	Ανιτ Τιμή	Κατωτ Τιμή	Τελ Τιμή	Τιμή κλεισ.	Όγκος	Ανοικτές θέσεις	Άνοιγμα	Ανιτ Τιμή	Κατωτ Τιμή	Τελ Τιμή	Τιμή κλεισ.	Όγκος	Ανοικτές θέσεις	Όγκος	Ανοικτές θέσεις		
1.000						-	-	0.000	0.000	0.000		2.83	-	-									-	-	0.000	0.000	0.000		0.001	-	-			
1.100						-	-	0.000	0.000	0.000		2.73	-	-									-	-	0.000	0.000	0.000		0.001	-	-			0.011
1.200						-	-	0.000	0.000	0.000		2.63	-	-									-	-	0.000	0.000	0.000		0.001	-	-			0.012
1.300						-	-	0.000	0.000	0.000		2.53	-	-									-	-	0.000	0.000	0.000		0.001	-	-			0.013
1.400						-	-	0.000	0.000	0.000		2.43	-	-									-	-	0.000	0.000	0.000		0.001	-	-			0.014
1.500						-	-	0.000	0.000	0.000		2.33	-	-									-	-	0.000	0.000	0.000		0.001	-	-			0.015
1.600						-	-	0.000	0.000	0.000		2.23	-	-									-	-	0.000	0.000	0.000		0.001	-	-			0.016
1.700	0.000	0.000	0.000		2.13	-	-	0.000	0.000	0.000		2.13	-	-			0.000	0.000	0.000		0.001	-	-	0.000	0.000	0.000		0.003	-	-			0.017	
1.800	0.000	0.000	0.000		2.03	-	-	0.000	0.000	0.000		2.03	-	-			0.000	0.000	0.000		0.001	-	-	0.000	0.000	0.000		0.001	-	-			0.018	
1.900	0.000	0.000	0.000		1.93	-	-	0.000	0.000	0.000		1.94	-	-			0.000	0.000	0.000		0.002	-	-	0.000	0.000	0.000		0.001	-	-			0.019	
2.000	0.000	0.000	0.000		1.83	-	-	0.000	0.000	0.000		1.84	-	-			0.000	0.000	0.000		0.001	-	-	0.000	0.000	0.000		0.001	-	-			0.020	
2.200	0.000	0.000	0.000		1.63	-	-	0.000	0.000	0.000		1.64	-	-			0.000	0.000	0.000		0.001	-	-	0.000	0.000	0.000		0.001	-	-			0.022	
2.400	0.000	0.000	0.000		1.43	-	-	0.000	0.000	0.000		1.44	-	-			0.000	0.000	0.000		0.001	-	-	0.000	0.000	0.000		0.001	-	-			0.024	
2.600	0.000	0.000	0.000		1.23	-	-	0.000	0.000	0.000		1.24	-	-			0.000	0.000	0.000		0.001	-	-	0.000	0.000	0.000		0.004	-	-			0.026	
2.800	0.000	0.000	0.000		1.03	-	-	0.000	0.000	0.000		1.05	-	-			0.000	0.000	0.000		0.001	-	-	0.000	0.000	0.000		0.011	-	-			0.028	
3.000	0.000	0.000	0.000		0.836	-	-	0.000	0.000	0.000		0.866	-	-			0.000	0.000	0.000		0.003	-	-	0.000	0.000	0.000		0.028	-	-			0.030	
3.200	0.000	0.000	0.000		0.645	-	-	0.000	0.000	0.000		0.696	-	-			0.000	0.000	0.000		0.011	-	-	0.000	0.000	0.000		0.058	-	-			0.032	
3.400	0.000	0.000	0.000		0.468	-	-	0.000	0.000	0.000		0.544	-	-			0.000	0.000	0.000		0.034	-	76	0.000	0.000	0.000		0.105	-	-			0.034	
3.600	0.000	0.000	0.000		0.315	-	-	0.000	0.000	0.000		0.413	-	-			0.000	0.000	0.000		0.081	-	85	0.000	0.000	0.000		0.174	-	-			0.036	
3.800	0.000	0.000	0.000		0.196	-	10	0.000	0.000	0.000		0.305	-	-			0.000	0.000	0.000		0.162	-	-	0.000	0.000	0.000		0.265	-	-			0.038	
4.000	0.000	0.000	0.000		0.112	-	10	0.000	0.000	0.000		0.219	-	-			0.000	0.000	0.000		0.278	-	50	0.000	0.000	0.000		0.379	-	-			0.040	
4.400	0.000	0.000	0.000		0.028	-	-	0.000	0.000	0.000		0.106	-	-			0.000	0.000	0.000		0.594	-	-	0.000	0.000	0.000		0.666	-	-			0.044	
4.800	0.000	0.000	0.000		0.005	-	-	0.000	0.000	0.000		0.046	-	-			0.000	0.000	0.000		0.972	-	-	0.000	0.000	0.000		1.01	-	-			0.048	
5.200	0.000	0.000	0.000		0.001	-	-	0.000	0.000	0.000		0.018	-	-			0.000	0.000	0.000		1.37	-	-	0.000	0.000	0.000		1.38	-	-			0.052	
5.600	0.000	0.000	0.000		0.001	-	-	0.000	0.000	0.000		0.007	-	-			0.000	0.000	0.000		1.77	-	-	0.000	0.000	0.000		1.77	-	-			0.056	
6.000	0.000	0.000	0.000		0.001	-	-	0.000	0.000	0.000		0.002	-	-			0.000	0.000	0.000		2.17	-	-	0.000	0.000	0.000		2.17	-	-			0.060	
6.400						-	-	0.000	0.000	0.000		0.001	-	-									-	-	0.000	0.000	0.000		2.57	-	-			0.064
Σύνολα:						0	20							0	0	0	0					0	211					0	0	0	0			
Αριθμός Πράξεων:						0								0	0								0.00					0		0				

ΕΘΝΙΚΗ ΤΡΑΠΕΖΑ (ΚΟ)

(Μέγεθος Συμβολαίου: 100 Χρεόγραφα, Τρόπος Εξάσκησης: Αμερικάνικος, Φυσική Παράδοση)

Τιμή Εξάσκησης	Δικαιώματα Αγοράς														Δικαιώματα Πώλησης																					
	Αύγουστος 2020						Σεπτέμβριος 2020						Λοιποί Μήνες		Αύγουστος 2020						Σεπτέμβριος 2020						Λοιποί Μήνες		Τιμή Εξάσκησης							
	Άνοιγμα	Ανιτ Τιμή	Καπιτ Τιμή	Τελ Τιμή	Τιμή κλεισ.	Όγκος	Άνοιγμα	Ανιτ Τιμή	Καπιτ Τιμή	Τελ Τιμή	Τιμή κλεισ.	Όγκος	Άνοιγες θέσεις	Όγκος	Άνοιγες θέσεις	Άνοιγμα	Ανιτ Τιμή	Καπιτ Τιμή	Τελ Τιμή	Τιμή κλεισ.	Όγκος	Άνοιγες θέσεις	Όγκος	Άνοιγες θέσεις	Όγκος	Άνοιγες θέσεις										
0.600						-	-	0.000	0.000	0.000	0.513	-	-									-	-	0.000	0.000	0.000	0.001	-		-						
0.650	0.000	0.000	0.000		0.461	-	-	0.000	0.000	0.000	0.464	-	-			0.000	0.000	0.000		0.001	-	-	0.000	0.000	0.000	0.002	-	-							0.007	
0.700	0.000	0.000	0.000		0.411	-	-	0.000	0.000	0.000	0.417	-	-			0.000	0.000	0.000		0.001	-	-	0.000	0.000	0.000	0.005	-	-							0.007	
0.750	0.000	0.000	0.000		0.361	-	-	0.000	0.000	0.000	0.371	-	-			0.000	0.000	0.000		0.001	-	-	0.000	0.000	0.000	0.009	-	-							0.008	
0.800	0.000	0.000	0.000		0.312	-	-	0.000	0.000	0.000	0.327	-	-			0.000	0.000	0.000		0.001	-	-	0.000	0.000	0.000	0.015	-	-							0.008	
0.850	0.000	0.000	0.000		0.264	-	-	0.000	0.000	0.000	0.287	-	-			0.000	0.000	0.000		0.003	-	-	0.000	0.000	0.000	0.024	-	-							0.009	
0.900	0.000	0.000	0.000		0.218	-	-	0.000	0.000	0.000	0.249	-	-			0.000	0.000	0.000		0.007	-	-	0.000	0.000	0.000	0.036	-	-							0.009	
0.950	0.000	0.000	0.000		0.175	-	-	0.000	0.000	0.000	0.213	-	-			0.000	0.000	0.000		0.014	-	-	0.000	0.000	0.000	0.051	-	-							0.010	
1.000	0.000	0.000	0.000		0.137	-	-	0.000	0.000	0.000	0.182	-	-			0.000	0.000	0.000		0.026	-	-	0.000	0.000	0.000	0.070	-	-							0.010	
1.100	0.000	0.000	0.000		0.076	-	-	0.000	0.000	0.000	0.129	-	-			0.000	0.000	0.000		0.065	-	-	0.000	0.000	0.000	0.116	-	-							0.011	
1.200	0.000	0.000	0.000		0.038	-	-	0.000	0.000	0.000	0.089	-	-			0.000	0.000	0.000		0.126	-	-	0.000	0.000	0.000	0.176	-	-							0.012	
1.300	0.000	0.000	0.000		0.017	-	-	0.000	0.000	0.000	0.060	-	-			0.000	0.000	0.000		0.205	-	-	0.000	0.000	0.000	0.247	-	-							0.013	
1.400	0.000	0.000	0.000		0.006	-	-	0.000	0.000	0.000	0.040	-	-	10		0.000	0.000	0.000		0.295	-	-	0.000	0.000	0.000	0.327	-	-							0.014	
1.500	0.000	0.000	0.000		0.002	-	-	0.000	0.000	0.000	0.026	-	-			0.000	0.000	0.000		0.391	-	-	0.000	0.000	0.000	0.413	-	-							0.015	
1.600	0.000	0.000	0.000		0.001	-	-	0.000	0.000	0.000	0.017	-	-			0.000	0.000	0.000		0.490	-	-	0.000	0.000	0.000	0.504	-	-							0.016	
1.700	0.000	0.000	0.000		0.001	-	-	0.000	0.000	0.000	0.011	-	-			0.000	0.000	0.000		0.590	-	-	0.000	0.000	0.000	0.598	-	-							0.017	
1.800	0.000	0.000	0.000		0.001	-	-	0.000	0.000	0.000	0.007	-	-			0.000	0.000	0.000		0.690	-	-	0.000	0.000	0.000	0.694	-	-							0.018	
1.900	0.000	0.000	0.000		0.001	-	-	0.000	0.000	0.000	0.004	-	-			0.000	0.000	0.000		0.790	-	-	0.000	0.000	0.000	0.792	-	-							0.019	
2.000	0.000	0.000	0.000		0.001	-	-	0.000	0.000	0.000	0.003	-	-			0.000	0.000	0.000		0.890	-	-	0.000	0.000	0.000	0.891	-	-							0.020	
2.200						-	-	0.000	0.000	0.000	0.001	-	-									-	-	0.000	0.000	0.000	1.09	-	-							0.022
2.400						-	-	0.000	0.000	0.000	0.001	-	-									-	-	0.000	0.000	0.000	1.29	-	-							0.024
2.600						-	-	0.000	0.000	0.000	0.001	-	-									-	-	0.000	0.000	0.000	1.49	-	-							0.026
2.800						-	-	0.000	0.000	0.000	0.001	-	-									-	-	0.000	0.000	0.000	1.69	-	-							0.028
3.000						-	-	0.000	0.000	0.000	0.001	-	-									-	-	0.000	0.000	0.000	1.89	-	-							0.030
3.200						-	-	0.000	0.000	0.000	0.001	-	-									-	-	0.000	0.000	0.000	2.09	-	-							0.032
3.400						-	-	0.000	0.000	0.000	0.001	-	-									-	-	0.000	0.000	0.000	2.29	-	-							0.034
3.600						-	-	0.000	0.000	0.000	0.001	-	-									-	-	0.000	0.000	0.000	2.49	-	-							0.036
3.800						-	-	0.000	0.000	0.000	0.001	-	-									-	-	0.000	0.000	0.000	2.69	-	-							0.038
4.000						-	-	0.000	0.000	0.000	0.001	-	-									-	-	0.000	0.000	0.000	2.89	-	-							0.040
4.400						-	-	0.000	0.000	0.000	0.001	-	-									-	-	0.000	0.000	0.000	3.29	-	-							0.044
Σύνολα:						0	0					0	10	0	0						0	0					0	450	0	0						
Αριθμός Πράξεων:						0						0		0							0.00						0		0							

ΟΠΑΠ (ΚΟ)

(Μέγεθος Συμβολαίου: 100 Χρέεγραφα, Τρόπος Εξάσκησης: Αμερικάνικος, Φυσική Παράδοση)

Τιμή Εξάσκησης	Δικαιώματα Αγοράς														Δικαιώματα Πώλησης																		
	Αύγουστος 2020						Σεπτέμβριος 2020						Λοιποί Μήνες		Αύγουστος 2020						Σεπτέμβριος 2020						Λοιποί Μήνες		Τιμή Εξάσκησης				
	Άνοιγμα	Ανιγτ Τιμή	Κατωτ Τιμή	Τελ Τιμή	Τιμή κλεισ.	Όγκος	Άνοιγμα	Ανιγτ Τιμή	Κατωτ Τιμή	Τελ Τιμή	Τιμή κλεισ.	Όγκος	Άνοιγτες θέσεις	Όγκος	Άνοιγτες θέσεις	Άνοιγμα	Ανιγτ Τιμή	Κατωτ Τιμή	Τελ Τιμή	Τιμή κλεισ.	Όγκος	Άνοιγτες θέσεις	Όγκος	Άνοιγτες θέσεις	Όγκος	Άνοιγτες θέσεις							
4.000						-	-	0.000	0.000	0.000	3.64	-	-									-	-	0.000	0.000	0.000	0.001	-		-			0.040
4.400						-	-	0.000	0.000	0.000	3.24	-	-									-	-	0.000	0.000	0.000	0.001	-	-			0.044	
4.800						-	-	0.000	0.000	0.000	2.84	-	-									-	-	0.000	0.000	0.000	0.001	-	-			0.048	
5.200						-	-	0.000	0.000	0.000	2.45	-	-									-	-	0.000	0.000	0.000	0.003	-	-			0.052	
5.600	0.000	0.000	0.000		2.04	-	-	0.000	0.000	0.000	2.06	-	-			0.000	0.000	0.000				0.001	-	-	0.000	0.000	0.000	0.011	-	-			0.056
6.000	0.000	0.000	0.000		1.64	-	-	0.000	0.000	0.000	1.68	-	-			0.000	0.000	0.000				0.001	-	-	0.000	0.000	0.000	0.032	-	-			0.060
6.400	0.000	0.000	0.000		1.25	-	-	0.000	0.000	0.000	1.32	-	-			0.000	0.000	0.000				0.009	-	-	0.000	0.000	0.000	0.077	-	-			0.064
6.800	0.000	0.000	0.000		0.877	-	-	0.000	0.000	0.000	1.01	-	-			0.000	0.000	0.000				0.039	-	-	0.000	0.000	0.000	0.160	-	-			0.068
7.200	0.000	0.000	0.000		0.557	-	-	0.000	0.000	0.000	0.737	-	-			0.000	0.000	0.000				0.119	-	-	0.000	0.000	0.000	0.288	-	-			0.072
7.600	0.000	0.000	0.000		0.314	-	-	0.000	0.000	0.000	0.515	-	-			0.000	0.000	0.000				0.276	-	10	0.000	0.000	0.000	0.466	-	-			0.076
8.000	0.000	0.000	0.000		0.156	-	-	0.000	0.000	0.000	0.346	-	-			0.000	0.000	0.000				0.518	-	30	0.000	0.000	0.000	0.697	-	-			0.080
8.400	0.000	0.000	0.000		0.068	-	55	0.000	0.000	0.000	0.225	-	-			0.000	0.000	0.000				0.830	-	10	0.000	0.000	0.000	0.976	-	-			0.084
8.800	0.000	0.000	0.000		0.025	-	55	0.000	0.000	0.000	0.141	-	-			0.000	0.000	0.000				1.19	-	-	0.000	0.000	0.000	1.29	-	-			0.088
9.200	0.000	0.000	0.000		0.008	-	152	0.000	0.000	0.000	0.084	-	-			0.000	0.000	0.000				1.57	-	-	0.000	0.000	0.000	1.64	-	-			0.092
9.600	0.000	0.000	0.000		0.002	-	5	0.000	0.000	0.000	0.049	-	-			0.000	0.000	0.000				1.97	-	-	0.000	0.000	0.000	2.00	-	-			0.096
10.000	0.000	0.000	0.000		0.001	-	-	0.000	0.000	0.000	0.028	-	-			0.000	0.000	0.000				2.37	-	-	0.000	0.000	0.000	2.38	-	-			0.100
11.000	0.000	0.000	0.000		0.001	-	-	0.000	0.000	0.000	0.006	-	-			0.000	0.000	0.000				3.37	-	-	0.000	0.000	0.000	3.37	-	-			0.110
12.000	0.000	0.000	0.000		0.001	-	-	0.000	0.000	0.000	0.001	-	-			0.000	0.000	0.000				4.37	-	-	0.000	0.000	0.000	4.37	-	-			0.120
13.000	0.000	0.000	0.000		0.001	-	-	0.000	0.000	0.000	0.001	-	-			0.000	0.000	0.000				5.37	-	-	0.000	0.000	0.000	5.37	-	-			0.130
14.000						-	-	0.000	0.000	0.000	0.002	-	-									-	-	0.000	0.000	0.000	6.37	-	-			0.140	
15.000						-	-	0.000	0.000	0.000	0.001	-	-									-	-	0.000	0.000	0.000	7.37	-	-			0.150	
16.000						-	-	0.000	0.000	0.000	0.001	-	-									-	-	0.000	0.000	0.000	8.37	-	-			0.160	
17.000						-	-	0.000	0.000	0.000	0.001	-	-									-	-	0.000	0.000	0.000	9.37	-	-			0.170	
Σύνολα:						0	267					0	0	0	0							0	50				0	0	0	0			
Αριθμός Πράξεων:						0						0	0									0.00					0			0			

ΟΤΕ (ΚΟ)

(Μέγεθος Συμβολαίου: 100 Χρέεγραφα, Τρόπος Εξάσκησης: Αμερικάνικος, Φυσική Παράδοση)

Τιμή Εξάσκησης	Δικαιώματα Αγοράς														Δικαιώματα Πώλησης																		
	Αύγουστος 2020						Σεπτέμβριος 2020						Λοιποί Μήνες		Αύγουστος 2020						Σεπτέμβριος 2020						Λοιποί Μήνες		Τιμή Εξάσκησης				
	Άνοιγμα	Ανιγν. Τιμή	Κατωτ. Τιμή	Τελ. Τιμή	Τιμή κλεισ.	Όγκος	Άνοιγμα	Ανιγν. Τιμή	Κατωτ. Τιμή	Τελ. Τιμή	Τιμή κλεισ.	Όγκος	Άνοιγτες θέσεις	Όγκος	Άνοιγτες θέσεις	Άνοιγμα	Ανιγν. Τιμή	Κατωτ. Τιμή	Τελ. Τιμή	Τιμή κλεισ.	Όγκος	Άνοιγτες θέσεις	Άνοιγμα	Ανιγν. Τιμή	Κατωτ. Τιμή	Τελ. Τιμή	Τιμή κλεισ.	Όγκος		Άνοιγτες θέσεις			
7.200						-	-	0.000	0.000	0.000	5.32	-	-									-	-	0.000	0.000	0.000	0.001	-		-			0.072
7.600						-	-	0.000	0.000	0.000	4.92	-	-									-	-	0.000	0.000	0.000	0.001	-	-			0.076	
8.000						-	-	0.000	0.000	0.000	4.52	-	-									-	-	0.000	0.000	0.000	0.001	-	-			0.080	
8.400						-	-	0.000	0.000	0.000	4.12	-	-									-	-	0.000	0.000	0.000	0.001	-	-			0.084	
8.800	0.000	0.000	0.000		3.71	-	-	0.000	0.000	0.000	3.72	-	-			0.000	0.000	0.000	0.001	0.000	0.000	0.001	-	-	0.000	0.000	0.000	0.001	-	-			0.088
9.200	0.000	0.000	0.000		3.31	-	-	0.000	0.000	0.000	3.33	-	-			0.000	0.000	0.000	0.001	-	-	0.000	0.000	0.000	0.000	0.000	0.002	-	-			0.092	
9.600	0.000	0.000	0.000		2.91	-	-	0.000	0.000	0.000	2.93	-	-			0.000	0.000	0.000	0.001	-	-	0.000	0.000	0.000	0.000	0.000	0.006	-	-			0.096	
10.000	0.000	0.000	0.000		2.51	-	-	0.000	0.000	0.000	2.54	-	-			0.000	0.000	0.000	0.001	-	-	0.000	0.000	0.000	0.000	0.000	0.016	-	-			0.100	
11.000	0.000	0.000	0.000		1.54	-	-	0.000	0.000	0.000	1.63	-	-			0.000	0.000	0.000	0.024	-	10	0.000	0.000	0.000	0.000	0.000	0.103	-	-			0.110	
12.000	0.000	0.000	0.000		0.709	-	-	0.000	0.000	0.000	0.896	-	-			0.000	0.000	0.000	0.195	-	10	0.000	0.000	0.000	0.000	0.000	0.364	-	-			0.120	
13.000	0.000	0.000	0.000		0.219	-	42	0.000	0.000	0.000	0.410	-	10			0.000	0.000	0.000	0.706	-	-	0.000	0.000	0.000	0.000	0.000	0.879	-	-			0.130	
14.000	0.000	0.000	0.000		0.042	-	5	0.000	0.000	0.000	0.158	-	60			0.000	0.000	0.000	1.53	-	-	0.000	0.000	0.000	0.000	0.000	1.63	-	-			0.140	
15.000	0.000	0.000	0.000		0.005	-	-	0.000	0.000	0.000	0.050	-	5			0.000	0.000	0.000	2.50	-	-	0.000	0.000	0.000	0.000	0.000	2.53	-	-			0.150	
16.000	0.000	0.000	0.000		0.001	-	-	0.000	0.000	0.000	0.013	-	-			0.000	0.000	0.000	3.50	-	-	0.000	0.000	0.000	0.000	0.000	3.50	-	-			0.160	
17.000	0.000	0.000	0.000		0.001	-	-	0.000	0.000	0.000	0.003	-	-			0.000	0.000	0.000	4.50	-	-	0.000	0.000	0.000	0.000	0.000	4.50	-	-			0.170	
18.000	0.000	0.000	0.000		0.001	-	-	0.000	0.000	0.000	0.001	-	-			0.000	0.000	0.000	5.50	-	-	0.000	0.000	0.000	0.000	0.000	5.50	-	-			0.180	
19.000						-	-	0.000	0.000	0.000	0.001	-	-									-	-	0.000	0.000	0.000	0.000	6.50	-	-			0.190
Σύνολα:						0	47					0	75	0	0							0	20					0	5	0	0		
Αριθμός Πράξεων:						0						0		0								0.00						0		0			

ΠΕΙΡΑΙΩΣ ΤΡΑΠΕΖΑ (ΚΟ)

(Μέγεθος Συμβολαίου: 100 Χρεόγραφα, Τρόπος Εξάσκησης: Αμερικάνικος, Φυσική Παράδοση)

Τιμή Εξάσκησης	Δικαιώματα Αγοράς														Δικαιώματα Πώλησης																					
	Αύγουστος 2020							Σεπτέμβριος 2020							Λοιποί Μήνες		Αύγουστος 2020							Σεπτέμβριος 2020							Λοιποί Μήνες		Τιμή Εξάσκησης			
	Άνοιγμα	Ανιτ Τιμή	Καπιτ Τιμή	Τελ Τιμή	Τιμή κλεισ.	Όγκος	Ανοικτές θέσεις	Άνοιγμα	Ανιτ Τιμή	Καπιτ Τιμή	Τελ Τιμή	Τιμή κλεισ.	Όγκος	Ανοικτές θέσεις	Όγκος	Ανοικτές θέσεις	Άνοιγμα	Ανιτ Τιμή	Καπιτ Τιμή	Τελ Τιμή	Τιμή κλεισ.	Όγκος	Ανοικτές θέσεις	Άνοιγμα	Ανιτ Τιμή	Καπιτ Τιμή	Τελ Τιμή	Τιμή κλεισ.	Όγκος	Ανοικτές θέσεις	Όγκος	Ανοικτές θέσεις				
0.700						-	-	0.000	0.000	0.000		0.463	-	-									-	-	0.000	0.000	0.000		0.001	-	-					
0.750	0.000	0.000	0.000		0.411	-	-	0.000	0.000	0.000		0.415	-	-			0.000	0.000	0.000		0.001	-	-		0.000	0.000	0.000		0.003	-	-					0.008
0.800	0.000	0.000	0.000		0.361	-	-	0.000	0.000	0.000		0.368	-	-			0.000	0.000	0.000		0.002	-	-		0.000	0.000	0.000		0.006	-	-					0.008
0.850	0.000	0.000	0.000		0.312	-	-	0.000	0.000	0.000		0.324	-	-			0.000	0.000	0.000		0.001	-	-		0.000	0.000	0.000		0.011	-	-					0.009
0.900	0.000	0.000	0.000		0.263	-	-	0.000	0.000	0.000		0.281	-	-			0.000	0.000	0.000		0.002	-	-		0.000	0.000	0.000		0.019	-	-					0.009
0.950	0.000	0.000	0.000		0.217	-	-	0.000	0.000	0.000		0.241	-	-			0.000	0.000	0.000		0.006	-	-		0.000	0.000	0.000		0.029	-	-					0.010
1.000	0.000	0.000	0.000		0.174	-	-	0.000	0.000	0.000		0.205	-	-			0.000	0.000	0.000		0.013	-	-		0.000	0.000	0.000		0.043	-	-					0.010
1.100	0.000	0.000	0.000		0.101	-	-	0.000	0.000	0.000		0.144	-	-			0.000	0.000	0.000		0.040	-	-		0.000	0.000	0.000		0.081	-	-					0.011
1.200	0.000	0.000	0.000		0.051	-	-	0.000	0.000	0.000		0.097	-	-			0.000	0.000	0.000		0.090	-	-		0.000	0.000	0.000		0.134	-	-					0.012
1.300	0.000	0.000	0.000		0.023	-	-	0.000	0.000	0.000		0.063	-	-			0.000	0.000	0.000		0.161	-	-		0.000	0.000	0.000		0.200	-	-					0.013
1.400	0.000	0.000	0.000		0.009	-	-	0.000	0.000	0.000		0.040	-	-	14		0.000	0.000	0.000		0.248	-	-		0.000	0.000	0.000		0.277	-	-					0.014
1.500	0.000	0.000	0.000		0.003	-	-	0.000	0.000	0.000		0.025	-	-			0.000	0.000	0.000		0.342	-	-		0.000	0.000	0.000		0.362	-	-					0.015
1.600	0.000	0.000	0.000		0.001	-	-	0.000	0.000	0.000		0.015	-	-			0.000	0.000	0.000		0.440	-	-		0.000	0.000	0.000		0.452	-	-					0.016
1.700	0.000	0.000	0.000		0.001	-	-	0.000	0.000	0.000		0.009	-	-			0.000	0.000	0.000		0.540	-	-		0.000	0.000	0.000		0.546	-	-					0.017
1.800	0.000	0.000	0.000		0.001	-	-	0.000	0.000	0.000		0.005	-	-			0.000	0.000	0.000		0.640	-	-		0.000	0.000	0.000		0.643	-	-					0.018
1.900	0.000	0.000	0.000		0.001	-	-	0.000	0.000	0.000		0.003	-	-			0.000	0.000	0.000		0.740	-	-		0.000	0.000	0.000		0.741	-	-					0.019
2.000	0.000	0.000	0.000		0.003	-	-	0.000	0.000	0.000		0.002	-	-			0.000	0.000	0.000		0.840	-	-		0.000	0.000	0.000		0.840	-	-					0.020
2.200	0.000	0.000	0.000		0.001	-	-	0.000	0.000	0.000		0.001	-	-			0.000	0.000	0.000		1.04	-	-		0.000	0.000	0.000		1.04	-	-					0.022
2.400	0.000	0.000	0.000		0.001	-	-	0.000	0.000	0.000		0.001	-	-			0.000	0.000	0.000		1.24	-	-		0.000	0.000	0.000		1.24	-	-					0.024
2.600						-	-	0.000	0.000	0.000		0.001	-	-									-	-	0.000	0.000	0.000		1.44	-	-					0.026
2.800						-	-	0.000	0.000	0.000		0.001	-	-									-	-	0.000	0.000	0.000		1.64	-	-					0.028
3.000						-	-	0.000	0.000	0.000		0.001	-	-									-	-	0.000	0.000	0.000		1.84	-	-					0.030
3.200						-	-	0.000	0.000	0.000		0.001	-	-									-	-	0.000	0.000	0.000		2.04	-	-					0.032
3.400						-	-	0.000	0.000	0.000		0.001	-	-									-	-	0.000	0.000	0.000		2.24	-	-					0.034
3.600						-	-	0.000	0.000	0.000		0.001	-	-									-	-	0.000	0.000	0.000		2.44	-	-					0.036
3.800						-	-	0.000	0.000	0.000		0.001	-	-									-	-	0.000	0.000	0.000		2.64	-	-					0.038
4.000						-	-	0.000	0.000	0.000		0.001	-	-									-	-	0.000	0.000	0.000		2.84	-	-					0.040
4.400						-	-	0.000	0.000	0.000		0.001	-	-									-	-	0.000	0.000	0.000		3.24	-	-					0.044
4.800						-	-	0.000	0.000	0.000		0.001	-	-									-	-	0.000	0.000	0.000		3.64	-	-					0.048
Σύνολα:						0	0						0	14	0	0						0	0						0	0	0	0				
Αριθμός Πράξεων:						0							0	0								0.00							0		0					

Προϊόν Δανεισμού	Υποκείμενος Τίτλος	Πολυμερείς Συναλλαγές[1]				Διμερείς Συναλλαγές[2]		Δανεισμός Τίτλων μέσω ΟΤC[3]
		Ανοιχτές θέσεις[5]	Προσφερόμενη ποσότητα	Μ.Σ.Τ[4]	Όγκος συναλλαγών	Μ.Σ.Τ[4]	Όγκος συναλλαγών	Όγκος συναλλαγών
ALPHABOR	ALPHA BANK (ΚΟ)	109,800	---	---	---	---	---	43,344,068
TATTBOR	ATTICA BANK A.T.E. (ΚΟ)	13,603	---	---	---	---	---	370
CENERBOR	CENERGY HOLDINGS (ΚΑ)	---	---	---	---	---	---	---
EEEBOR	COCA-COLA HBC AG (ΚΟ)	2,840	---	---	---	---	---	70,546
EUROBBOR	EUROBANK HOLDINGS (ΚΟ)	19,500	---	---	---	---	---	49,618,591
FFGRPBOR	FOLLI-FOLLIE (ΚΟ)	---	---	---	---	---	---	1,120,847
FOYRKBOR	FOURLIS ΣΥΜΜΕΤΟΧΩΝ (ΚΟ)	2,549	---	---	---	---	---	33,892
INTRKBOR	INTRACOM HOLDINGS (ΚΟ)	---	---	---	---	---	---	---
BELABOR	JUMBO (ΚΟ)	63,352	---	---	1,358	2.65%	---	103,098
LAMDABOR	LAMDA DEVELOPMENT(ΚΟ)	100	---	---	---	---	---	13,000
MIGBOR	MARFIN INVESTMENT GROUP (ΚΟ)	---	---	---	---	---	---	794,474
QUALBOR	QUALITY & RELIABILITY (ΚΟ)	---	---	---	---	---	---	---
TITCBOR	TITAN CEMENT (ΚΑ)	---	---	---	---	---	---	225,048
VIOBOR	VIOHALCO SA/NV (ΚΑ)	400	---	---	---	---	---	---
ADMIEBOR	ΑΔΜΗΕ ΣΥΜΜΕΤΟΧΩΝ Α.Ε. (ΚΟ)	---	---	---	---	---	---	126,344
AEGNBOR	ΑΕΡΟΠΟΡΙΑ ΑΙΓΑΙΟΥ (ΚΟ)	1,086	---	---	---	---	---	36,711
ALMYBOR	ΑΛΟΥΜΥΛ (ΚΟ)	---	---	---	---	---	---	---
GEKTERNABOR	ΓΕΚ ΤΕΡΝΑ (ΚΟ)	---	---	---	---	---	---	98,593
PPCBOR	ΔΕΗ (ΚΟ)	47,000	---	---	---	---	---	5,829,696
ETEBOR	ΕΘΝΙΚΗ ΤΡΑΠΕΖΑ (ΚΟ)	7,800	---	---	---	---	---	9,267,674
ELLAKTORBOR	ΕΛΛΑΚΤΩΡ (ΚΟ)	16,500	---	---	---	---	---	187,898
EXAEBOR	ΕΛΛΗΝ. ΧΡΗΜΑΤΙΣΤΗΡΙΑ Χ.Α. (ΚΟ)	5,000	---	---	---	---	---	123,565
ELPEBOR	ΕΛΛΗΝΙΚΑ ΠΕΤΡΕΛΑΙΑ (ΚΟ)	360	---	---	---	---	---	125,943
EYDAPBOR	ΕΥΔΑΠ (ΚΟ)	3,200	---	---	---	---	---	232,781
MOHBOR	ΜΟΤΟΡ ΟΙΛ (ΚΟ)	3,000	---	---	---	---	---	209,064
MYTILBOR	ΜΥΤΙΛΗΝΑΙΟΣ (ΚΟ)	2,000	---	---	---	---	---	82,742
PRABOR	ΟΛΠ (ΚΟ)	735	---	---	---	---	---	10,401
OPARBOR	ΟΠΑΠ (ΚΟ)	2,153	---	---	---	---	---	1,390,593
HTOBOR	ΟΤΕ (ΚΟ)	58,800	---	---	---	---	---	561,257
TREIRBOR	ΠΕΙΡΑΙΩΣ ΤΡΑΠΕΖΑ (ΚΟ)	28,315	---	---	---	---	---	17,395,559
PLAISBOR	ΠΛΑΙΣΙΟ COMPUTERS (ΚΟ)	---	---	---	---	---	---	4,000

Σημειώσεις Προϊόντων Δανεισμού

[1] - Πολυμερείς Συμβάσεις Δανειοδοσίας των μεθόδων 8-1, 8-2 και 8-3-3 (σύμφ. Με Αποφ.17 ΔΣ του Χρηματιστηρίου).

[2] - Διμερείς Συμβάσεις Δανειοδοσίας των μεθόδων 8-3-1 και 8-3-2 (σύμφ. Με Αποφ. 20 ΔΣ του Χρηματιστηρίου).

[3] - Τα στοιχεία Συναλλαγές Δανεισμού Τίτλων μέσω ΟΤC δηλώνονται από τους χειριστές ΣΑΤ και αφορούν τις ποσότητες που έχουν καταγραφεί στο ΣΑΤ έως και τη προηγούμενη εργάσιμη ημέρα.

[4] - Μ.Σ.Τ: - Μέση Σταθμισμένη Τιμή (ως προς τα τεμάχια)

[5] - Τα στοιχεία αφορούν σε ανοιχτές θέσεις πριν την έναρξη της συνεδρίασης

Προϊόν Δανεισμού	Υποκείμενος Τίτλος	Πολυμερείς Συναλλαγές[1]					Διμερείς Συναλλαγές[2]		Δανεισμός Τίτλων μέσω ΟΤC[3]
		Ανοιχτές θέσεις[5]	Προσφερόμενη ποσότητα	Μ.Σ.Τ[4]	Όγκος συναλλαγών	Μ.Σ.Τ[4]	Όγκος συναλλαγών	Μ.Σ.Τ[4]	Όγκος συναλλαγών
SARBOR	ΣΑΡΑΝΤΗΣ ΓΡ. (ΚΟ)	---	---	---	---	---	---	---	17,112
TENERGYBOR	ΤΕΡΝΑ ΕΝΕΡΓΕΙΑΚΗ (ΚΟ)	32,564	---	---	897	2.65%	---	---	12,892

Σημειώσεις Προϊόντων Δανεισμού

[1] - Πολυμερείς Συμβάσεις Δανειοδοσίας των μεθόδων 8-1, 8-2 και 8-3-3 (σύμφ. Με Αποφ.17 ΔΣ του Χρηματιστηρίου).

[2] - Διμερείς Συμβάσεις Δανειοδοσίας των μεθόδων 8-3-1 και 8-3-2 (σύμφ. Με Αποφ. 20 ΔΣ του Χρηματιστηρίου).

[3] - Τα στοιχεία Συναλλαγές Δανεισμού Τίτλων μέσω ΟΤC δηλώνονται από τους χειριστές ΣΑΤ και αφορούν τις ποσότητες που έχουν καταγραφεί στο ΣΑΤ έως και τη προηγούμενη εργάσιμη ημέρα.

[4] - Μ.Σ.Τ: - Μέση Σταθμισμένη Τιμή (ως προς τα τεμάχια)

[5] - Τα στοιχεία αφορούν σε ανοιχτές θέσεις πριν την έναρξη της συνεδρίασης

Κωδικόι και ονομασίες Κλάδων Οικονομικής Δραστηριότητας του Χρηματιστηρίου Αθηνών

12003-	Διαπραγματεύσιμα Αμοιβαία Κεφάλαια	10101010	Υπηρεσίες Ηλεκτρονικών Υπολογιστών
10101015	Λογισμικό	10102030	Υλικό Υπολογιστών
15101010	Εξοπλισμός Τηλεπικοινωνιών	15102015	Υπηρεσίες Τηλεπικοινωνιών
20101010	Υγειονομικές Μονάδες	20101025	Υπηρεσίες Υγείας
20102010	Ιατρικός Εξοπλισμός	20103015	Φαρμακευτικά Προϊόντα
30101010	Τράπεζες	30202000	Διαφοροποιημένες Χρηματοοικονομικές Υπηρεσίες
30202010	Διαχείριση Κεφαλαίων & Θεματοφύλακες	30202015	Επενδυτικές Υπηρεσίες
30302010	Γενικές Ασφάλειες	30302015	Μεσίτες Ασφαλίσεων
35101010	Συμμετοχές & Ανάπτυξη Ακίνητης Περιουσίας	35101015	Υπηρεσίες Ακίνητης Περιουσίας
35102000	Διαφοροποιημένες Α.Ε.Ε.Α.Π.	35102030	Α.Ε.Ε.Α.Π. Επαγγελματικών Χώρων
40201040	Υπηρεσίες Ενοικίασης και Χρηματοδοτικής Μίσθωσης	40202010	Κατασκευή Κατοικιών
40202015	Έπιπλα	40202020	Οικιακές Συσκευές
40203040	Ηλεκτρονική Ψυχαγωγία	40203045	Παιχνίδια
40204020	Ρούχα και Αξεσουάρ	40301010	Ψυχαγωγία
40301030	Εκδόσεις	40301035	Ραδιοτηλεοπτικοί Φορείς
40401010	Διαφοροποιημένοι Έμποροι	40401020	Εμπόριο Ενδυμάτων
40401025	Εμπόριο Προϊόντων Οικιακής Βελτίωσης	40401030	Εξειδικευμένο Λιανικό Εμπόριο
40501010	Αεροπορικές Εταιρείες	40501015	Ταξίδια & Τουρισμός
40501020	Τυχερά Παιχνίδια	40501025	Ξενοδοχεία & Πανσιόν
45101015	Απόσταξη & Οινοπαραγωγή	45101020	Αναψυκτικά
45102010	Γεωργεία, Αλιεία, Εκτροφή και Φυτείες	45102020	Τρόφιμα
45103010	Καπνός	45201010	Λιανικό & Χονδρικό Εμπόριο Τροφίμων
45201020	Είδη Προσωπικής Φροντίδας	50101010	Κατασκευές
50101030	Τσιμέντα	50101035	Άλλα Οικοδομικά Υλικά
50202010	Ηλεκτρικά Εξαρτήματα	50203000	Διαφοροποιημένες Βιομηχανίες
50203015	Πλαστικά	50203030	Υλικά Συσκευασίας
50204000	Μηχανήματα Βιομηχανικού Εξοπλισμού	50204020	Μηχανήματα Κατασκευών
50205010	Προμηθευτές Βιομηχανίας	50205020	Υποστηρικτικές Υπηρεσίες προς Επιχειρήσεις
50205030	Υπηρεσίες Μαζικής Εκτύπωσης	50206015	Εμπορικά Οχήματα & Ανταλλακτικά
50206030	Θαλάσσιες Μεταφορές	50206060	Υπηρεσίες Μεταφορών
55101000	Διαφοροποιημένα Υλικά	55101020	Κλωστοϋφαντουργικά Προϊόντα
55102000	Ορυχεία	55102010	Σίδηρος & Χάλυβας
55102015	Μεταλλουργία	55102035	Αλουμίνιο
60101000	Καθετοποιημένες Εταιρ. Πετρελαίου & Φυσικού Αερίου	60101020	Διυλιστήρια & Εμπορία Πετρελαιοειδών
65101010	Εναλλακτική Ηλεκτρική Ενέργεια	65101015	Συμβατική Ηλεκτρική Ενέργεια
65102030	Ύδρευση		



ATHEX
Athens Stock Exchange

Λεωφ. Αθηνών 110 104 42 Αθήνα
110, Athinon Ave. GR 104 42 Athens
tel. (+30)210-33.66.800, fax (+30)210-33.66.101
www.athexgroup.gr