

20

Ημερήσιο Δελτίο
Συναλλακτικής Δραστηριότητας

Daily Official List
of Trading Activity

Πέμπτη, 30 Ιουλίου, 2020

Έτος: 141 Αύξων Αριθμός Συνεδρίασης: 142



ATHEXGROUP
Athens Exchange Group

Αποποίηση Ευθύνης:

Η εταιρεία Ελληνικά Χρηματιστήρια-Χρηματιστήριο Αθηνών Ανώνυμη Εταιρεία Συμμετοχών καταβάλλει κάθε δυνατή προσπάθεια ώστε να διασφαλίσει ότι οι πληροφορίες και τα λοιπά στοιχεία που εμφανίζονται στο Ημερήσιο Δελτίο Τιμών (Η.Δ.Τ.) είναι ορθά και πλήρη αλλά δεν έχει καμία ευθύνη για ενδεχόμενο λάθος ή παράλειψη στοιχείων και / ή ευθύνη σχετικά με την ακρίβεια, αξιοπιστία, επικαιροποίηση και πληρότητα των παραπάνω πληροφοριών και στοιχείων ή ευθύνη προερχόμενη άμεσα ή έμμεσα από την χρήση των παραπάνω πληροφοριών.

Η Εταιρία δεν έχει καμία ευθύνη για την ακρίβεια των στοιχείων που περιλαμβάνονται στις ανακοινώσεις των εισηγμένων εταιρειών. Πιθανές προσβολές δικαιωμάτων τρίτων από το περιεχόμενο των ανακοινώσεων συνιστούν αποκλειστική ευθύνη του αποστολέα των ανακοινώσεων.

Όλα τα αναγραφόμενα στο Η.Δ.Τ. στοιχεία παρέχονται μόνο για τους σκοπούς της πληροφόρησης και δεν συνιστούν παροχή επενδυτικών συμβουλών ή πρόσκληση για επένδυση σε κινητές αξίες που διαπραγματεύονται στο Χρηματιστήριο Αθηνών.

Αναγνωρίζεται και συμφωνείται ότι όλα τα δικαιώματα επί των πληροφοριών που εμφανίζονται στο Η.Δ.Τ. θα αποτελούν κυριότητα της εταιρίας και οποιοδήποτε άλλο δικαίωμα συμπεριλαμβανομένου του δικαιώματος πνευματικής ιδιοκτησίας, σήματος κλπ. ανήκουν στο Χρηματιστήριο Αθηνών.

Τα ανωτέρω στοιχεία αποτελούν ιδιοκτησία της Εταιρίας και προστατεύονται σύμφωνα με τις διατάξεις περί πνευματικής ιδιοκτησίας. Απαγορεύεται α) η με οποιοδήποτε τρόπο ή μέσο αναπαραγωγή, αναδημοσίευση, τροποποίηση, αντιγραφή, πώληση, μετάδοση ή διανομή του συνόλου ή μέρους τους, χωρίς αναφορά στην πηγή και β) η εμπορική εκμετάλλευση των στοιχείων από τρίτους.

Η Εταιρία δεν φέρει καμία ευθύνη προερχόμενη άμεσα ή έμμεσα από χρήση ή τυχόν αλλοίωση των ανωτέρω στοιχείων όταν αυτά χρησιμοποιούνται από

Ελληνικά Χρηματιστήρια - Χρηματιστήριο Αθηνών Α.Ε. Συμμετοχών

Λεωφόρος Αθηνών 110, 10442 Αθήνα, Τηλ: (210) 33.66.800, Fax: (210) 32.13.938

www.athexgroup.gr

Χρηματιστηριακό Κέντρο Θεσσαλονίκης

Κατούνη 16-18, Θεσ/νίκη 546 25, Τηλ: (2310) 567.667, Fax: (2310) 530.455

Συνεγγυητικό Κεφάλαιο Εξασφάλισης Επενδυτικών Υπηρεσιών

Φειδίου 14-16, Αθήνα 106 78, Τηλ: (210) 33.04.682, Fax: (210) 33.04.155

Επιτροπή Κεφαλαιαγοράς

Κολοκοτρώνη 1 & Σταδίου 1, Αθήνα 105 62, Τηλ: (210) 33.77.100, Fax: (210) 33.77.173

Πίνακας Περιεχομένων**Ενότητα 1: Στατιστικά Στοιχεία Χρεογράφων, Παραγώγων και Δανεισμού**

- Οι Αγορές Χρεογράφων Παραγώγων Δανεισμού
- Χρηματιστηριακοί Δείκτες
- Αναλυτικά Στοιχεία Συναλλαγών Αγοράς Χρεογράφων
- Στοιχεία Συναλλαγών Κλάδων Χρηματιστηρίου Αθηνών & Χρηματοοικονομικών Προϊόντων (Δ.Α.Κ.)
- Οι 10 Μετοχές με τη μεγαλύτερη Άνοδο & Πτώση
- Αναλυτικά Στοιχεία Συναλλαγών Αγοράς Παραγώγων

Ενότητα 2: Αναλυτικά Στοιχεία Συναλλαγών Χρεογράφων

- Αναλυτικά Στοιχεία Συναλλαγών Χρεογράφων
- Σημειώσεις Χρεογράφων

Ενότητα 3: Στοιχεία Συναλλαγών Χρεογράφων

- Στοιχεία Συναλλαγών Πακέτων
- Στοιχεία Συναλλαγών Δικαιωμάτων

- Στοιχεία Δανεισμού Τίτλων
- Στοιχεία Συναλλαγών Εκποιήσεων
- Στοιχεία Συναλλαγών Εκποιήσεων Ενσώματων Ονομαστικών Μετοχών
- Στοιχεία Ενεργητικού Διαπραγματεύσιμων Αμοιβαίων Κεφαλαίων (Δ.Α.Κ.)
- Χαρακτηριστικά Διαπραγματεύσιμων Αμοιβαίων Κεφαλαίων (Δ.Α.Κ.)

Ενότητα 4: Ανακοινώσεις**Ενότητα 5: Ομόλογα Διαπραγματεύσιμα στην Αγορά Αξιών Σταθερού Εισοδήματος**

- Ομολογιακά Δάνεια Επιχειρήσεων – Οργανωμένη Αγορά (Μετατρέψιμα)
- Ομολογιακά Δάνεια Επιχειρήσεων – Οργανωμένη Αγορά (Μη Μετατρέψιμα)
- Ομόλογα Ελληνικού Δημοσίου
- Έντοκα Γραμμάτια & Zero Coupon Ομόλογα Ελληνικού Δημοσίου
- Ομόλογα Ελληνικού Δημοσίου Διαπραγματεύσιμα με τη Μέθοδο Εκφώνησης - Αντιφώνησης
- Ομόλογα Κρατικών Τραπεζών

Ενότητα 6: Πρόσθετα Στοιχεία Ενημέρωσης

- Πίνακας Μελών Χρηματιστηρίου Αθηνών και Μελών ΕΤ.ΕΚ.
- Πίνακας Μετοχών Υπό Ειδική Διαπραγμάτευση
- Γνωστοποιήσεις Συναλλαγών - Κατάλογος Υπόχρεων Προσώπων

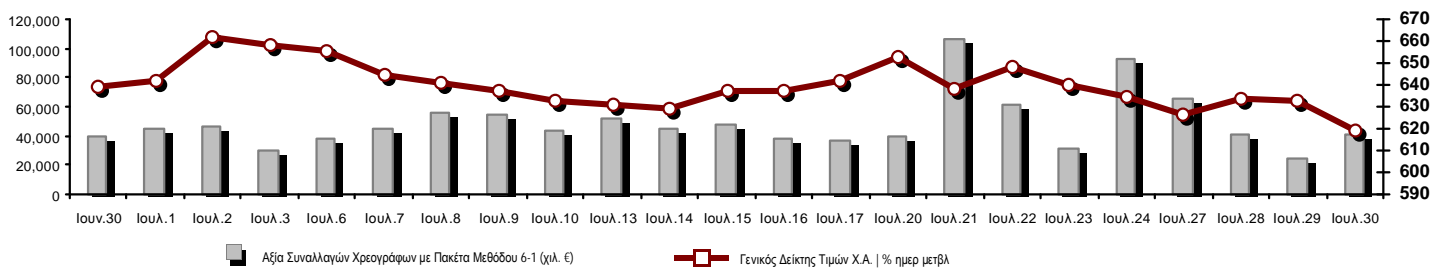
Ενότητα 7: Αναλυτικά Στοιχεία Συναλλαγών Αγοράς Παραγώγων

- Συμβόλαια Μελλοντικής Εκπλήρωσης σε Δείκτες
- Συμβόλαια Μελλοντικής Εκπλήρωσης σε Μετοχές
- Δικαιώματα Προαίρεσης σε Δείκτες
- Δικαιώματα Προαίρεσης σε Μετοχές
- Στοιχεία Συναλλαγών Προϊόντων Δανεισμού

Παράρτημα Α: Κωδικοί και ονομασίες Κλάδων Οικονομικής Δραστηριότητας του Χρηματιστηρίου Αθηνών

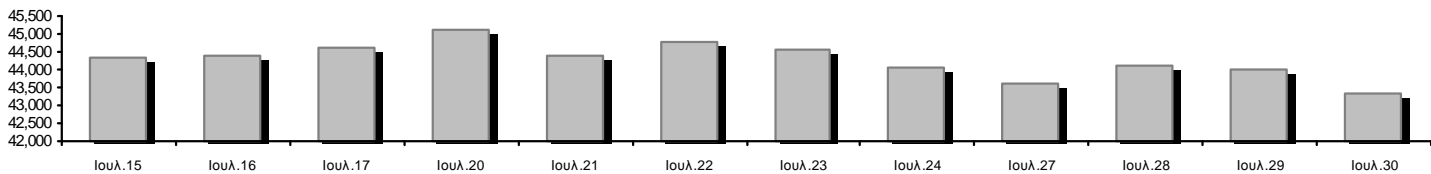
Οι Αγορές Χρεογράφων Παραγώγων Δανεισμού

Γενικός Δείκτης Τιμών και Αξία Συναλλαγών Μετοχών και Παραγώγων

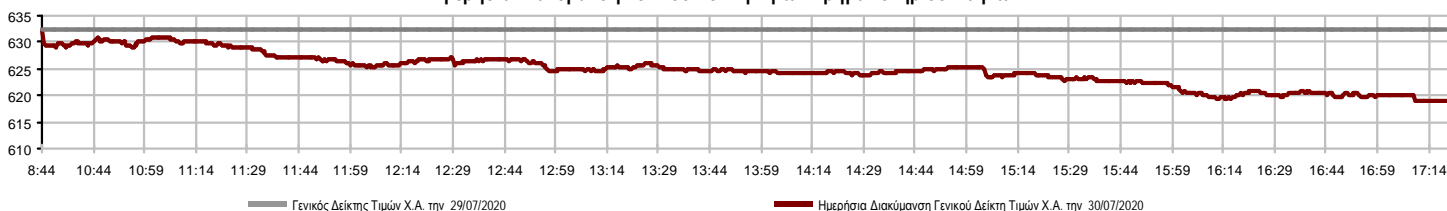


Κεφαλαιοποίηση Χ.Α. (εκατ €)**:	43,308.47		Συνολικές Ανοικτές Θέσεις σε Παράγωγα	287,265
Ημερήσια μεταβολή: εκατ. € %	-705.11	-1.60%	Ανοικτές θέσεις σε ΣΜΕ επί Δεικτών % ημερ μετβλ	5,290 -0.08%
Μέση ετήσια Κεφ/ποίηση: εκατ. € % Μετβλ. Μέση προηγ. έτος	48,468.97	-11.53%	Ανοικτές θέσεις σε ΣΜΕ επί μετοχών % ημερ μετβλ	279,536 0.07%
Γενικός Δείκτης Τιμών Χ.Α. % ημερ μετβλ	618.86	-2.14%	Ανοικτές θέσεις σε Δικαιώματα επί Δεικτών % ημερ μετβλ	1,150 -1.63%
Κεφαλαιοποίηση Γενικού Δείκτη (εκατ. €)	38,140.75		Ανοικτές θέσεις σε Δικαιώματα επί μετοχών % ημερ μετβλ	1,289 8.87%
Ημερήσια μεταβολή (εκατ. €)	-687.61			
Αξία Συναλλαγών Χρεογράφων με Πακέτα Μεθόδου 6-1 (χιλ. €)	40,517.91		Πλήθος Συμβολαίων Παραγώγων:	32,717
Ημερήσια μεταβολή: %	16,566.30	69.17%	Ημερήσια μεταβολή: τμχ %	14,637 80.96%
Μέση Αξία Συν/γών ΥΙD: χιλ. € % Μετβλ Μέση προηγ. έτος	70,384.37	6.96%	Μέσος Όγκος Συμβ. ΥΙD: % Μετβλ Μέσο προηγ. Έτος	38,122 -9.00%
Αξία Συναλλαγών Πακέτων Μεθόδου 6-1 (χιλ. €)	2,843.18		Πλήθος Πράξεων Παραγώγων:	2,263
Αξία Συναλλαγών Πακέτων Μεθόδου 6-2 & 6-3 (χιλ. €)	0.00		Ημερήσια μεταβολή: πλήθος %	1,102 94.92%
Αξία Συναλλαγών Ομολόγων (χιλ.€)	970.50		Μέσο Πλήθος Πράξεων ΥΙD: % Μετβλ Μέσο προηγ. Έτος	2,751 -3.45%
Όγκος Συναλλαγών Χρεογράφων με Πακέτα Μεθόδου 6-1 (χιλ. Τμχ)	32,172.12		Συνολικές Ανοικτές Θέσεις σε Δανεισμό	276,347
Ημερήσια μεταβολή: χιλ. τμχ %	13,165.21	69.27%	Ημερήσια μεταβολή: τμχ %	-38,247 -12.16%
Μέσος Όγκος Συν/γών ΥΙD: % Μετβλ Μέσο προηγ. Έτος	46,060.71	45.08%	Πλήθος Συναλλαγών Δανεισμού (Πολυμερής/Διμερής)	103,900
Όγκος Συναλλαγών Πακέτων Μεθόδου 6-1 (χιλ. Τεμάχια)	398.58		Ημερήσια μεταβολή: τμχ %	103,238
Όγκος Συναλλαγών Πακέτων Μεθόδου 6-2 & 6-3 (χιλ. Τεμάχια)	0.00		Πλήθος Πολυμερών Συναλλαγών	103,200
Όγκος Συναλλαγών Ομολόγων	979,000		Πλήθος Διμερών Συναλλαγών	700
Πλήθος Πράξεων Χρεογράφων με Πακέτα Μεθόδου 6-1	25,867		Πλήθος Πράξεων Δανεισμού:	8
Ημερήσια μεταβολή: πλήθος %	7,689	42.30%	Ημερήσια μεταβολή: %	-4
Μέσο Πλήθος Πράξεων ΥΙD: % Μετβλ Μέσο προηγ. Έτος	34,695	27.80%	Πλήθος Πράξεων Πολυμερών Συναλλαγών	7
Πλήθος πακέτων Μεθόδου 6-1	4		Πλήθος Πράξεων Διμερών Συναλλαγών	1
Πλήθος πακέτων Μεθόδου 6-2 & 6-3	0			
Πλήθος συναλλαγών Ομολόγων	78			

Κεφαλαιοποίηση Χ.Α. (εκατ €)**



Ημερήσια Διακύμανση Γενικού Δείκτη Τιμών Χρηματιστηρίου Αθηνών



Χρηματιστηριακοί Δείκτες

Όνομασία Δείκτη	30/07/2020	29/07/2020	Δ μον.	Δ %	Κατώτερη	Ανώτερη	Κατ.έτους	Ανωτ.έτους	Ετησ. μεταβ.
Γενικός Δείκτης Τιμών Χ.Α.	618.86	632.37	-13.51	-2.14%	618.86	632.37	469.55	949.20	-32.49%
FTSE/Χ.Α. Large Cap	1,490.39	1,525.63	-35.24	-2.31%	1,490.15	1,525.63	1,135.79	2,371.26	-35.14%
FTSE/Χ.Α. Mid Cap	814.83	830.47	-15.64	-1.88%	812.69	831.65	659.09	1,298.86	-31.82%
FTSE/Χ.Α.-Χ.Α.Κ. Τραπεζικός Δείκτης	231.80	244.89	-13.09	-5.35%	230.88	244.89	199.24	673.55	-65.40%
FTSE/Χ.Α. Υψηλής Μερισματικής Απόδοσης	2,290.62	2,332.59	-41.97	-1.80%	2,290.62	2,332.59	1,730.40	3,015.23	-22.13%
FTSE/Χ.Α. Διεθνούς Δραστηριοποίησης Plus	1,748.40	1,775.01	-26.61	-1.50%	1,748.40	1,779.93	1,269.53	2,435.50	-24.60%
FTSE/Χ.Α. Mid & Small Cap Θεμελιωδών Μεγεθών	2,361.58	2,384.02	-22.44	-0.94%	2,346.31	2,413.00	2,028.59	3,205.70	-20.64%
Δείκτης ATHEX Select Plus	2,288.13	2,325.74	-37.61	-1.62%	2,280.94	2,338.95	1,698.34	3,182.42	-23.67%
Δείκτης ATHEX Select	2,302.50	2,346.49	-43.99	-1.87%	2,294.96	2,349.28	1,734.15	3,581.16	-29.65%
FTSE/Χ.Α. Δείκτης Αγοράς	375.63	383.15	-7.52	-1.96%	375.61	383.15	282.92	587.56	-33.96%
Δείκτης FTSE Med	3,867.06	3,871.98	-4.92	-0.13%			3,062.99	5,342.28	-22.33%
Δείκτης Συνολικής Απόδοσης Γενικού Δείκτη Χ.Α.	1,037.49	1,060.14	-22.65	-2.14%	1,037.49	1,060.14	770.25	1,557.05	-30.63%
FTSE/Χ.Α. Large Cap Συνολικής Απόδοσης	2,279.75	2,333.65	-53.90	-2.31%			1,760.89	3,542.27	-33.21%
FTSE/Χ.Α. Mid Cap Συνολικής Απόδοσης	1,015.10	1,034.59	-19.49	-1.88%			818.92	1,582.98	-30.32%
FTSE/Χ.Α.-Χ.Α.Κ. Τραπεζικός Δείκτης Συνολ. Απόδ.	203.02	214.49	-11.47	-5.35%			176.97	588.56	-65.40%
Ελληνικός Δείκτης Mid & Small Cap	944.53	957.90	-13.37	-1.40%	943.00	957.90	701.19	1,312.90	-24.65%
FTSE/Χ.Α. Τράπεζες	306.26	323.56	-17.30	-5.35%	305.05	323.56	263.25	889.92	-65.40%
FTSE/Χ.Α. Ασφάλειες	1,339.38	1,355.33	-15.95	-1.18%	1,331.41	1,375.26	1,076.29	2,088.80	-33.86%
FTSE/Χ.Α. Χρηματοοικονομικές Υπηρεσίες	639.50	659.69	-20.19	-3.06%	639.50	660.47	548.44	1,123.81	-35.85%
FTSE/Χ.Α. Βιομηχανικά Προϊόντα & Υπηρεσίες	1,980.86	2,022.45	-41.59	-2.06%	1,967.17	2,022.45	1,302.84	2,712.84	-22.67%
FTSE/Χ.Α. Εμπόριο	46.50	48.16	-1.66	-3.45%	46.35	48.18	38.18	75.77	-33.23%
FTSE/Χ.Α. Ακίνητης Περιουσίας	3,891.77	3,961.04	-69.27	-1.75%	3,847.87	3,961.04	2,945.19	5,826.74	-28.79%
FTSE/Χ.Α. Καταναλωτικά Προϊόντα & Υπηρεσίες	8,597.63	8,621.13	-23.50	-0.27%	8,474.40	8,728.21	5,596.91	10,280.00	-12.36%
FTSE/Χ.Α. Τρόφιμα & Ποτά	8,409.90	8,436.03	-26.13	-0.31%	8,388.05	8,480.28	5,768.28	13,004.12	-25.34%
FTSE/Χ.Α. Πρώτες Ύλες	3,871.62	3,992.86	-121.24	-3.04%	3,805.75	3,992.86	2,713.19	7,435.44	-40.05%
FTSE/Χ.Α. Κατασκευές & Υλικά	2,076.46	2,078.14	-1.68	-0.08%	2,071.33	2,102.04	1,403.78	3,344.96	-32.65%
FTSE/Χ.Α. Ενέργεια	2,917.63	2,994.49	-76.86	-2.57%	2,917.63	2,996.57	2,268.39	5,154.35	-42.21%
FTSE/Χ.Α. Ταξίδια & Αναψυχή	1,238.17	1,285.20	-47.03	-3.66%	1,238.17	1,285.20	904.20	2,084.49	-36.17%
FTSE/Χ.Α. Τεχνολογία	715.24	718.74	-3.50	-0.49%	710.54	718.81	537.98	1,029.21	-20.57%
FTSE/Χ.Α. Τηλεπικοινωνίες	3,434.17	3,507.28	-73.11	-2.08%	3,434.17	3,507.28	2,480.07	3,960.95	-12.51%
FTSE/Χ.Α. Υπηρεσίες Κοινής Ωφέλειας	3,282.66	3,337.43	-54.77	-1.64%	3,271.27	3,337.43	1,865.80	3,447.76	3.05%
FTSE/Χ.Α. Υγεία	423.62	423.62	0.00	0.00%	423.62	423.62	395.48	508.96	-16.09%
Δείκτης Όλων των Μετοχών Χ.Α.	152.14	154.64	-2.50	-1.61%	152.14	152.14	122.81	223.49	-29.45%
Ελληνικός Δείκτης Εταιρικών Ομολόγων	116.68	116.74	-0.05	-0.04%			106.56	121.22	-2.98%
Ελληνικός Δείκτης Τιμών Εταιρικών Ομολόγων	91.02	91.07	-0.05	-0.05%			84.04	96.15	-4.89%

Σημείωση 1: Το κλείσιμο των Δεικτών FTSE/Med 100, Ελληνικός Δείκτης Εταιρικών Ομολόγων και, Ελληνικός Δείκτης Τιμών Εταιρικών Ομολόγων αφορούν την συνεδρίαση της 28/07/2020.

Σημείωση 2: Ο Ελληνικός Δείκτης Mid & Small Cap είναι Customized δείκτης υπολογιζόμενος από το Χρηματιστήριο Αθηνών.

Αναλυτικά Στοιχεία Συναλλαγών Αγοράς Χρεογράφων

	Όλα τα Χρεόγραφα	Κύρια Αγορά	Επιτήρηση	Διαπραγματεύσιμα Αμοιβαία Κεφάλαια
Σύνολα	111	99	12	0
Ανοδικές / Καθοδικές / Σταθερές:	21 / 73 / 17	16 / 68 / 15	5 / 5 / 2	0 / 0 / 0
Κεφαλαιοποίηση Χ.Α. (εκατ €) **	43,308.47	43,060.03	248.44	
Μέση Ημερήσια Αξία Συν/γών (χιλ. €)	70,384.37	70,354.26	76.95	55.37
Αξία Συναλλαγών	40,517.91	40,421.20	96.71	0.00
Κύριος Πίνακας:	37,674.73	37,578.02	96.71	0.00
Προσυμφωνημένων Συναλλαγών 6_1_2_3:	2,843.18	2,843.18	0.00	0.00
Πίνακας Εκποιήσεων:	0.00	0.00	0.00	0.00
Πίνακας Ειδικών Όρων:	0.00	0.00	0.00	0.00
Μέσος Ημερήσιος Όγκος Συναλλαγών	46,060,713	45,576,648	514,350	2,953
Όγκος Συναλλαγών	32,172,116	31,259,685	912,431	0
Κύριος Πίνακας:	31,773,538	30,861,107	912,431	0
Προσυμφωνημένων Συναλλαγών 6_1_2_3:	398,578	398,578	0	0
Πίνακας Εκποιήσεων:	0	0	0	0
Πίνακας Ειδικών Όρων:	0	0	0	0
Μέσο Ημερήσιο Πλήθος Πράξεων	34,695	34,556	137	4
Αριθμός Πράξεων	25,867	25,702	165	0
Κύριος Πίνακας:	25,863	25,698	165	0
Προσυμφωνημένων Συναλλαγών 6_1_2_3:	4	4	0	0
Πίνακας Εκποιήσεων:	0	0	0	0
Πίνακας Ειδικών Όρων:	0	0	0	0

Στοιχεία Συναλλαγών Κλάδων Χρηματιστηρίου Αθηνών & Χρηματοοικονομικών Προϊόντων (Δ.Α.Κ.)

Κωδικός	Κλάδοι	Ανοδικές / Καθοδικές / Σταθερές	Αριθμός Πράξεων	Όγκος Συναλλαγών	Αξία Συναλλαγών	% στη Συνολική Αξία
12000	- Χρηματοοικονομικά Προϊόντα	0 / 0 / 0	---	---	---	---
3510	- Ακίνητη Περιουσία	1 / 4 / 2	1,087	331,055	1,789,860.51	4.42%
3030	- Ασφάλειες	0 / 1 / 0	120	13,421	45,641.18	0.11%
5020	- Βιομηχανικά Προϊόντα & Υπηρεσίες	6 / 8 / 3	1,528	612,568	2,728,709.07	6.73%
4040	- Εμπόριο	0 / 5 / 0	232	237,380	918,038.73	2.27%
6010	- Ενέργεια	0 / 2 / 1	1,274	159,799	1,645,999.08	4.06%
4020	- Καταναλωτικά Προϊόντα & Υπηρεσίες	2 / 5 / 0	885	215,676	1,698,548.83	4.19%
5010	- Κατασκευές & Υλικά Κατασκευών	4 / 8 / 0	2,321	1,121,190	2,589,832.61	6.39%
4030	- Μέσα Ενημέρωσης	0 / 2 / 0	7	7,200	1,511.80	0.00%
4520	- Προσωπική Φροντίδα, Φάρμακα & Παντοπωλεία	1 / 2 / 0	278	98,380	246,342.95	0.61%
5510	- Πρώτες Ύλες	4 / 8 / 1	406	177,869	277,530.63	0.68%
4050	- Ταξίδια και Αναψυχή	2 / 4 / 0	2,084	1,439,598	4,814,690.08	11.88%
1010	- Τεχνολογία	1 / 6 / 1	205	69,075	181,683.54	0.45%
1510	- Τηλεπικοινωνίες	0 / 3 / 1	1,708	610,147	5,454,846.00	13.46%
3010	- Τράπεζες	0 / 5 / 1	10,657	25,251,495	14,361,429.10	35.44%
4510	- Τρόφιμα, Ποτά & Καπνοβιομηχανίες	0 / 3 / 4	243	60,020	493,085.52	1.22%
2010	- Υγεία	0 / 0 / 2	3	103	122.66	0.00%
6510	- Υπηρεσίες Κοινής Ωφέλειας	0 / 5 / 0	2,206	725,963	2,877,724.49	7.10%
3020	- Χρηματοοικονομικές Υπηρεσίες	0 / 2 / 1	623	1,041,177	392,312.62	0.97%

Οι 10 Μετοχές με τη μεγαλύτερη Άνοδο & Πτώση

Κύρια Αγορά

Μετοχές με τη μεγαλύτερη Θετική μεταβολή τιμής	Τιμή κλεισ.	Μεταβ.	Μετοχές με τη μεγαλύτερη Αρνητική μεταβολή τιμής	Τιμή κλεισ.	Μεταβ.
ΣΑΡΑΝΤΗΣ ΓΡ. (ΚΟ)	8.5	1.19% #	INTRAKAT (ΚΟ)	1.26	-6.32% α
ΑΛΟΥΜΥΛ (ΚΟ)	0.758	1.07% #	EUROBANK HOLDINGS (ΚΟ)	0.3623	-6.14% α
ΤΙΤΑΝ CEMENT (ΚΑ)	11.18	0.90% #	ΕΘΝΙΚΗ ΤΡΑΠΕΖΑ (ΚΟ)	1.123	-5.83% α
ΠΛΑΣΤΙΚΑ ΚΡΗΤΗΣ (ΚΟ)	13.4	0.75% #	ΕΒΡΟΦΑΡΜΑ (ΚΟ)	0.78	-5.57% α
ΑΒΑΞ Α.Ε. (ΚΟ)	0.4	0.63% #	INTRACOM HOLDINGS (ΚΟ)	0.622	-5.04% α
ΠΕΤΡΟΠΟΥΛΟΣ ΠΕΤΡΟΣ (ΚΟ)	4.12	0.49% #	ALPHA BANK (ΚΟ)	0.525	-4.89% α
ΟΛΠ (ΚΟ)	16.8	0.36% #	ΕΛΓΕΚΑ (ΚΟ)	0.3	-4.76% α
			SPACE HELLAS (ΚΟ)	4.56	-4.60% α
			ΑΤΤΙΚΑ BANK Α.Τ.Ε. (ΚΟ)	0.1784	-4.50% α
			ΑΕΡΟΠΟΡΙΑ ΑΙΓΑΙΟΥ (ΚΟ)	3.66	-3.94% α

Μετοχές με τη μεγαλύτερη Αξία Συναλλαγών	Αξία (χιλ. €)	Μεταβ.	Μετοχές με το μεγαλύτερο Όγκο Συναλλαγών	Όγκος	Μεταβ.
ΟΤΕ (ΚΟ)	5,320.52	-2.04% α	EUROBANK HOLDINGS (ΚΟ)	10,370,355	-6.14% α
ALPHA BANK (ΚΟ)	5,232.64	-4.89% α	ALPHA BANK (ΚΟ)	9,838,958	-4.89% α
ΟΠΑΠ (ΚΟ)	4,600.46	-3.63% α	ΕΘΝΙΚΗ ΤΡΑΠΕΖΑ (ΚΟ)	3,081,925	-5.83% α
EUROBANK HOLDINGS (ΚΟ)	3,813.33	-6.14% α	ΠΕΙΡΑΙΩΣ ΤΡΑΠΕΖΑ (ΚΟ)	1,373,153	-3.24% α
ΕΘΝΙΚΗ ΤΡΑΠΕΖΑ (ΚΟ)	3,546.87	-5.83% α	MARFIN INVESTMENT GROUP (ΚΟ)	928,790	-3.26% α
ΜΥΤΙΛΗΝΑΙΟΣ (ΚΟ)	1,859.91	-2.36% α	ΕΛΛΑΚΤΩΡ (ΚΟ)	687,811	-0.83% α
LAMDA DEVELOPMENT(ΚΟ)	1,705.85	-1.88% α	ΑΤΤΙΚΑ BANK Α.Τ.Ε. (ΚΟ)	582,822	-4.50% α
ΔΕΗ (ΚΟ)	1,621.86	-2.59% α	ΟΠΑΠ (ΚΟ)	581,747	-3.63% α
ΠΕΙΡΑΙΩΣ ΤΡΑΠΕΖΑ (ΚΟ)	1,608.22	-3.24% α	ΔΕΗ (ΚΟ)	432,001	-2.59% α
JUMBO (ΚΟ)	1,449.43	-0.12% α	ΟΤΕ (ΚΟ)	423,091	-2.04% α

Σημείωση: Απεικονίζονται οι Μετοχές που δεν ανήκουν στις Κατηγορίες Χαμηλής Διασποράς και Επιτήρησης και πραγματοποιήσαν κατά τη διάρκεια της συνεδρίασης Αξία Συναλλαγών μεγαλύτερη από 10,000 Ευρώ.

Αναλυτικά Στοιχεία Συναλλαγών Αγοράς Παραγώγων

	Αριθμός Πράξεων	Όγκος	Ανοικτές θέσεις
Σ.Μ.Ε. σε Δείκτες	283	1,252	5,290
FTSE/X.A. Large Cap	283	1,252	5,290
Σ.Μ.Ε. σε Μετοχές	1,956	31,254	279,536
ΑΔΜΗΕ ΣΥΜΜΕΤΟΧΩΝ Α.Ε. (ΚΟ)	11	88	3,384
ALPHA BANK (ΚΟ)	509	11,239	94,853
ΑΤΤΙΚΑ BANK Α.Τ.Ε. (ΚΟ)	0	0	0
COCA-COLA HBC AG (ΚΟ)	4	7	118
CENERGY HOLDINGS (ΚΑ)	2	3	2,050
ΕΛΛΑΚΤΩΡ (ΚΟ)	74	662	10,676
EUROBANK HOLDINGS (ΚΟ)	223	7,265	45,289
ΕΥΔΑΠ (ΚΟ)	0	0	94
FOURLIS ΣΥΜΜΕΤΟΧΩΝ (ΚΟ)	1	1	54
ΓΕΚ ΤΕΡΝΑ (ΚΟ)	39	128	3,109
ΕΛΛΗΝ. ΧΡΗΜΑΤΙΣΤΗΡΙΑ-Χ.Α. (ΚΟ)	8	24	1,315
ΕΛΛΗΝΙΚΑ ΠΕΤΡΕΛΑΙΑ (ΚΟ)	2	6	1,313
INTRACOM HOLDINGS (ΚΟ)	18	130	923
JUMBO (ΚΟ)	31	72	489
LAMDA DEVELOPMENT(ΚΟ)	72	221	1,926
MARFIN INVESTMENT GROUP (ΚΟ)	13	205	41,613
ΜΟΤΟΡ ΟΪΛ (ΚΟ)	29	66	431
ΜΥΤΙΛΗΝΑΙΟΣ (ΚΟ)	60	189	5,244
ΕΘΝΙΚΗ ΤΡΑΠΕΖΑ (ΚΟ)	300	5,644	32,339
ΟΠΑΠ (ΚΟ)	57	221	1,938
ΟΤΕ (ΚΟ)	34	204	2,305
ΟΛΠ (ΚΟ)	0	0	349
ΠΕΙΡΑΙΩΣ ΤΡΑΠΕΖΑ (ΚΟ)	220	3,537	13,880
ΔΕΗ (ΚΟ)	169	1,143	9,332
ΤΕΡΝΑ ΕΝΕΡΓΕΙΑΚΗ (ΚΟ)	22	34	2,388
ΤΙΤΑΝ CEMENT (ΚΑ)	47	131	1,915
ΥΙΟΗΛΛΑΚΟ SA/NV (ΚΑ)	11	34	2,209
Δικαιώματα σε Δείκτες	24	211	1,150
FTSE/X.A. Large Cap	24	211	1,150
Δικαιώματα σε Μετοχές	0	0	1,289
ALPHA BANK (ΚΟ)	0	0	120
ΕΘΝΙΚΗ ΤΡΑΠΕΖΑ (ΚΟ)	0	0	460
ΟΠΑΠ (ΚΟ)	0	0	317
ΟΤΕ (ΚΟ)	0	0	147
ΠΕΙΡΑΙΩΣ ΤΡΑΠΕΖΑ (ΚΟ)	0	0	14
ΔΕΗ (ΚΟ)	0	0	231
Συνολική Δραστηριότητα	2,263	32,717	287,265

Πληθος Χρεογράφων	Ονομ. Αξία	Μερίσματα [1]			Ημερ. Τελευτ. Αποκοπής		Σημ. Χρεόγραφα	Τιμή κλεισίματος	% μεταβ.	Προηγ. Κλεισίμο- ημ/τία	Άνοιγμα	Κατωτ Τιμή	Ανωτ Τιμή	Τελ Σταθμ Τιμή	Τελευταία ζήτηση [7]	Τελευταία προσφορά [7]	Ρ/Ε μετά φ. Χρήση	Όγκος	Πράξεις	Αξία Συναλλαγών[8]	Χ.Α. Εταιρείας (χιλ. €) [3,5]	Χαμηλό έτους	Υψηλό έτους	Κλάδος [4]	
		2017	2018	2019	Μέρημα [2]	Δικαίωμα																			
245,000	1.00	---	---	---	19/07/2010	11/12/2012	5194	ΤΡΙΑ ΑΛΦΑ (ΠΟ)	4.46	---	---	---	---	---	---	608@4.46	28.18	2019	---	---	---	4,126.06	0.9	4.46	55101020
Κατάσταση σε Αναστολή																									
20,255,805	0.300	---	---	---	22/08/2006	02/08/2010	5136	ΑΧΟΝ ΣΥΜΜΕΤΟΧΩΝ (ΚΟ)	0.058	---	---	---	---	---	---	---	---	---	---	---	---	1,174.84	0.058	0.058	20101010
5,867,311	0.300	---	---	---	11/08/2010	28/04/2017	5243	DIONIC (ΚΟ)	0.11	---	---	---	---	---	---	---	---	---	---	---	---	645.40	0.096	0.244	50205010
21,820,410	0.800	---	---	---	22/05/2008	02/08/2011	5174	EUROMEDICA (ΚΟ)	0.448	---	---	---	---	---	---	---	---	---	---	---	---	9,775.54	0.448	0.448	20101010
66,948,210	0.300	---	---	---	22/09/2015	22/09/2015	5179	FOLLI-FOLLIE (ΚΟ)	4.8	---	---	---	---	---	---	---	---	---	---	---	---	321,351.41	4.8	4.8	40401030
12,417,000	0.310	---	0.0205	---	27/08/2019	28/08/2017	5233	MLS ΠΛΗΡΟΦΟΡΙΚΗ (ΚΟ)	0.57	---	---	---	---	---	---	---	---	---	---	---	---	7,077.69	0.475	1.51	10101015
33,301,715	0.320	---	---	---	27/06/2003	08/07/2009	5241	ΑΕΓΕΚ (ΚΟ)	0.035	---	---	---	---	---	---	---	---	---	---	---	---	1,165.56	0.0245	0.06	50101010
14,870,100	0.300	---	---	---	15/05/2008	26/09/2011	5130	ΑΛΦΑ ΓΚΡΙΣΙΝ Α.Ε. (ΚΟ)	0.014	---	---	---	---	---	---	---	---	---	---	---	---	208.18	0.014	0.014	10102030
33,930,000	0.300	---	---	---	03/07/2006	30/05/2001	4865	ΒΩΒΟΣ ΜΠΑΜΠΗΣ (ΚΟ)	0.304	---	---	---	---	---	---	---	---	---	---	---	---	10,314.72	0.304	0.304	35101010
77,126,446	0.340	---	---	---	23/05/2005	18/08/2011	5206	Γ.Ε. ΔΗΜΗΤΡΙΟΥ (ΚΟ)	0.0125	---	---	---	---	---	---	---	---	---	---	---	---	964.08	0.0125	0.0125	40202020
6,000,000	0.600	---	---	---	13/06/2008	08/04/2004	5172	ΓΙΟΥΡΟΜΠΡΟΚΕΡΣ (ΚΟ)	0.008	---	---	---	---	---	---	---	---	---	---	---	---	48.00	0.008	0.008	30302015
3,961,300	1.28	---	---	---	29/06/2004	03/08/2000	5242	ΔΟΥΡΟΣ (ΚΟ)	0.17	---	---	---	---	---	---	---	---	---	---	---	---	673.42	0.125	0.27	40204020
7,085,888	1.59	---	---	---	02/07/1996	06/09/2010	5216	ΕΛΒΙΕΜΕΚ (ΚΟ)	2.6	---	---	---	---	---	---	---	---	---	---	---	---	18,423.31	2.6	2.6	35101010
25,179,640	0.600	---	---	---	08/08/1994	19/09/2000	5191	Ι. ΜΠΟΥΤΑΡΗΣ & ΥΙΟΣ (ΚΟ)	0.026	---	---	---	---	---	---	---	---	---	---	---	---	742.45	0.026	0.026	45101015
1,540,000	0.600	---	---	---	08/08/1994	19/09/2000	5192	Ι. ΜΠΟΥΤΑΡΗΣ & ΥΙΟΣ (ΠΟ)	0.057	---	---	---	---	---	---	---	---	---	---	---	---	742.45	0.057	0.057	45101015
24,619,524	0.500	---	---	---	10/10/1986	30/12/2002	4914	ΚΕΡΑΜΕΙΑ-ΑΛΛΑΤΙΝΗ (ΚΟ)	0.088	---	---	---	---	---	---	---	---	---	---	---	---	2,166.52	0.088	0.088	35101010
31,543,600	0.420	---	---	---	19/07/2010	19/12/2018	5205	ΚΡΕΤΑ ΦΑΡΜ (ΚΟ)	1.085	---	---	---	---	---	---	---	---	---	---	---	---	34,224.81	1.085	1.085	45102020
23,935,280	0.300	---	---	---	29/06/2009	13/06/2000	5153	ΝΑΥΤΕΜΠΟΡΙΚΗ (ΚΟ)	0.107	---	---	---	---	---	---	---	---	---	---	---	---	2,561.07	0.107	0.107	40301030
255,459,600	0.300	---	---	---	26/06/2000	03/12/2010	5101	ΝΕΛ (ΚΟ)	0.07	---	---	---	---	---	---	---	---	---	---	---	---	17,882.17	0.07	0.07	40501015
23,463,874	0.800	---	---	---	23/05/2003	21/12/1999	4918	ΝΕΩΡΙΟΝ (ΚΟ)	0.125	---	---	---	---	---	---	---	---	---	---	---	---	2,932.98	0.125	0.125	50206030
17,175,776	0.370	---	---	---	14/07/2005	30/09/2003	---	ΠΕΡΣΕΥΣ (ΚΟ)	1.15	---	---	---	---	---	---	---	---	---	---	---	---	19,752.14	1.15	1.16	45102010
18,750,000	0.300	---	---	---	02/07/2001	31/12/2012	5154	ΠΗΓΑΣΟΣ ΕΚΔΟΤΙΚΗ Α.Ε. (ΚΟ)	0.089	---	---	---	---	---	---	---	---	---	---	---	---	1,668.75	0.089	0.089	40301030
100,793,572	0.300	---	---	---	16/07/2009	11/02/2016	5110	ΤΗΛΕΤΥΠΟΣ (ΚΟ)	0.06	---	---	---	---	---	---	---	---	---	---	---	---	6,047.61	0.06	0.06	40301035
4,034,950	0.680	---	---	---	01/07/2005	30/12/2010	5171	ΧΑΤΖΗΚΡΗΝΑΙΩΤΗ Ε. ΥΙΟΙ (ΚΟ)	0.14	---	---	---	---	---	---	---	---	---	---	---	---	564.89	0.14	0.14	45102020

Σημειώσεις Χρεογράφων

Κωδικός	Κείμενο σημείωσης
()	- Προσαρμοσμένα Μέρισματα λόγω διανομής Δωρεάν μετοχών.
*	- Τελευταία προσαρμοσμένη τιμή κλεισίματος.
[1]	- Καθαρά μερίσματα.
[2]	- Στη στήλη "Ημερ. Αποκοπής τελευταίου δικαιώματος" αναφέρεται η Ημερομηνία εισαγωγής για Νέες Εταιρείες.
[3]	- Η Χρηματιστηριακή αξία αναφέρεται στο σύνολο των μετοχών
[4]	- Η κωδικοποίηση των Κλάδων Οικονομικής Δραστηριότητας του Χ.Α. παρουσιάζονται στο Παράρτημα Α
[5]	- Η Χρηματιστηριακή Αξία αναφέρεται στο σύνολο των κατηγοριών μετοχών (εφόσον έχουν εισαχθεί περισσότερες της μιας κατηγορίες) και δεν αναφέρεται σε επιμέρους κατηγορίες μετοχών μιας εταιρείας.
[6]	- P/E μεγαλύτερο του 100
[7]	- Τελευταία εικόνα του Βιβλίου Εντολών πριν το τέλος της συνεδρίασης
[8]	- Στην Αξία Συναλλαγών των Μετοχών περιλαμβάνονται όλοι οι τύποι Πακέτων
4750	- Μεταφορά στην Κατηγορία Επιτήρησης από 8/4/2011.
4865	- Αναστολή διαπραγμάτευσης από 2/4/2012.
4887	- Μεταφορά στην Κατηγορία Επιτήρησης από 10/4/2012.
4912	- Μεταφορά στην κατηγορία Επιτήρησης από 31/7/2012.
4914	- Αναστολή διαπραγμάτευσης από 31/8/2012.
4918	- Αναστολή διαπραγμάτευσης από 31/8/2012.
4955	- Μεταφορά στην Επιτήρηση από 5/4/2013.
4957	- Μεταφορά στην Επιτήρηση από 5/4/2013.
4958	- Μεταφορά στην Επιτήρηση από 5/4/2013.
4959	- Μεταφορά στην Επιτήρηση από 5/4/2013.
5093	- Μεταφορά στην Κατηγορία Επιτήρησης από 8/4/2015.
5095	- Μεταφορά στην Επιτήρηση από 09/04/2015.
5101	- Αναστολή διαπραγμάτευσης από 1/9/2015.
5110	- Αναστολή διαπραγμάτευσης από 08/03/2016.
5112	- Μεταφορά στην Κατηγορία Επιτήρησης από 15/04/2016.
5115	- Μεταφορά στην Κατηγορία Επιτήρησης από 15/04/2016.
5130	- Αναστολή διαπραγμάτευσης από 18/04/2017.
5136	- Αναστολή διαπραγμάτευσης από 02/05/2017.
5141	- Μεταφορά στην Κατηγορία Επιτήρησης από 10/05/2017.
5153	- Αναστολή διαπραγμάτευσης από 03/10/2017.
5154	- Αναστολή διαπραγμάτευσης από 03/10/2017.
5160	- Μεταφορά στην Κατηγορία Επιτήρησης από 15/04/2016.
5161	- Μεταφορά στην κατηγορία Επιτήρησης από τις 25/11/2011.
5162	- Μεταφορά στην Κατηγορία Επιτήρησης από 21/12/2009.
5165	- Μεταφορά στην Κατηγορία Επιτήρησης από 15/02/2018.
5171	- Αναστολή διαπραγμάτευσης από 30/04/2018.
5172	- Αναστολή διαπραγμάτευσης από 30/04/2018.
5174	- Αναστολή διαπραγμάτευσης από 02/05/2018.
5178	- Μεταφορά στην Κατηγορία Επιτήρησης από 11/05/2018.
5179	- Αναστολή διαπραγμάτευσης από 25/05/2018.
5190	- Μεταφορά στην Κατηγορία Επιτήρησης από 01/10/2018.
5191	- Αναστολή διαπραγμάτευσης από 02/10/2018.
5192	- Αναστολή διαπραγμάτευσης από 02/10/2018.
5193	- Μεταφορά στην κατηγορία Επιτήρησης από 25/10/2018.
5194	- Μεταφορά στην κατηγορία Επιτήρησης από 25/10/2018.
5197	- Μεταφορά στην κατηγορία Επιτήρησης από 07/11/2018.
5205	- Αναστολή διαπραγμάτευσης από 02/05/2019.
5206	- Αναστολή διαπραγμάτευσης από 02/05/2019.
5216	- Αναστολή διαπραγμάτευσης από 01/10/2019.
5232	- Μεταφορά στην Κατηγορία Επιτήρησης από 08/04/2011.
5233	- Αναστολή διαπραγμάτευσης από 13/05/2020.
5241	- Αναστολή διαπραγμάτευσης από 26/06/2020

Σημειώσεις Χρεογράφων

Κωδικός Κείμενο σημείωσης

- 5242 - Αναστολή διαπραγμάτευσης από 30/06/2020.
- 5243 - Αναστολή διαπραγμάτευσης από 01/07/2020.
- 5245 - Μεταφορά στη Κατηγορία Επιτήρηση από 09/07/2020.
- 5246 - Μεταφορά στην κατηγορία Επιτήρηση από 09/07/2020.
- 5247 - Μεταφορά στην Επιτήρηση από 5/4/2013.

Στοιχεία Συναλλαγών Πακέτων

Χρεόγραφο	Όγκος πακέτου	Τιμή πακέτου	Αξία πακέτου	Ώρα έγκρισης	Σημείωση
FOURLIS ΣΥΜΜΕΤΟΧΩΝ (ΚΟ)	100,000	3.99	398,500.00	11:01:26	20
FOURLIS ΣΥΜΜΕΤΟΧΩΝ (ΚΟ)	100,000	3.99	398,500.00	11:09:32	20
ΟΠΑΠ (ΚΟ)	98,578	7.96	784,680.88	12:57:39	20
ΟΤΕ (ΚΟ)	100,000	12.62	1,261,500.00	15:56:21	20

Σημειώσεις πακέτων

- 9 - Μέθοδος 6-1 / Ειδική Χρέωση
- 10 - Μέθοδος 6-1 / Ειδική Χρέωση, Αυθημερόν Διακανονισμός
- 14 - Μέθοδος 6-3 / Πακέτο Αποκατάστασης, Ατελής αγορά και Πώληση
- 18 - Μέθοδος 6-2 / SPOT 1
- 19 - Μέθοδος 6-2 / SPOT 2
- 20 - Μέθοδος 6-1 και Μέθοδος 6-1 Αυθημερόν Διακανονισμός
- 21 - Άλλη Προσυμφωνημένη

Στοιχεία Συναλλαγών Δικαιωμάτων

Ημερ. αποκοπής	Έναρξη εξάσκησης	Λήξη εξάσκησης	Λήξη διαπραγμάτευσης	Δικαιώματα	Κατωτ Τιμή	Ανωτ Τιμή	Τιμή κλεισ.	Τελευταία ζήτηση	Τελευταία προσφορά	Όγκος	Πράξεις	Αξία Συναλλαγών
----------------	------------------	----------------	----------------------	------------	------------	-----------	-------------	------------------	--------------------	-------	---------	-----------------

Δεν υπάρχουν Συναλλαγές Δικαιωμάτων.

Στοιχεία Συναλλαγών Εκποιήσεων

Χρεόγραφα	Τύπος Χρεογράφου	Όγκος Συναλλαγών	Αριθμός Πράξεων	Αξία Συναλλαγών	Σημείωση
-----------	------------------	------------------	-----------------	-----------------	----------

Δεν πραγματοποιήθηκαν Εκποιήσεις Μετοχών.

Σημειώσεις Εκποιήσεων

- 1 - Κανονική Εκποίηση.
- 2 - Εκποίηση Ενσώματων Ονομαστικών Μετοχών.
- 3 - Εκποίηση Αδιάθετων Κλασματικών Υπολοίπων.

Στοιχεία Συναλλαγών Εκποιήσεων Ενσώματων Ονομαστικών Μετοχών

Χρεόγραφα	Ημερ/νία έναρξης	Ημερ/νία λήξης	Αρχικό πλήθος	Διαθέσιμο πλήθος	Ημερομηνία	Μέση τιμή (ημέρας)	Μέση τιμή (περιόδου)	Αριθμός Πράξεων	Όγκος Συναλλαγών	Αξία Συναλλαγών
-----------	------------------	----------------	---------------	------------------	------------	--------------------	----------------------	-----------------	------------------	-----------------

Δεν πραγματοποιήθηκαν Εκποιήσεις Ενσώματων Ονομαστικών Μετοχών.

Σημειώσεις Εκποιήσεων

Σύμφωνα με την Απόφαση 1/380/04.05.2006 της Επιτροπής Κεφαλαιαγοράς εκποιούνται μέσω του Χρηματιστηρίου Αθηνών με επιμέλεια της εκδότριας εταιρείας, οι ενσώματες ονομαστικές μετοχές που δεν έχουν κατατεθεί στην εκδότρια προς απούλοποίηση. Η εκποίηση διενεργείται σύμφωνα με τον τρόπο που ορίζεται στο άρθρο 99Α του Κανονισμού του Χρηματιστηρίου Αθηνών.

Στοιχεία Ενεργητικού Διαπραγματεύσιμων Αμοιβαίων Κεφαλαίων (Δ.Α.Κ.)

	Ημερομηνία συναλλαγών	Δημιουργία / Εξαγορά	Αριθ. Μερ. (T-1)	Νέα Μερ. (T-1)	Εξαγορασθ. Μερ. (T-1)	Μερίδια (T) [1]	Αξία Ενεργητικού [2]	Καθαρή Τιμή	Μέρισμα /Μερίδιο	Ημερ. Αποκοπής
ALPHA ETF FTSE Athex Large Cap	30/07/2020	5,000	853,597	---	---	853,597	13,069,020.00	15.3105	0.81	01/07/2020

Σημειώσεις Δ.Α.Κ.

[1] - Αριθμ. μεριδίων (T) = Αριθμ. μεριδίων (T-1) + Νεοεκδιθέντα μερίδια (T-1) - Εξαγορασθέντα μερίδια (T-1)

[2] - Περιλαμβάνονται και τα μερίδια που δημιουργήθηκαν / εξαγοράσθηκαν την ημέρα T-1.

Περιγραφή	Στοιχεία
Όνομασία Δ.Α.Κ.	ALPHA ETF FTSE Athex Large Cap
Σύμβολο Δ.Α.Κ. (GR)	ΑΔΑΚ
Σύμβολο Δ.Α.Κ. (EN)	AETF
ISIN Δ.Α.Κ.	GRF000153004
Κατηγορία Διαπραγμάτευσης	Διαπραγματεύσιμα Αμοιβαία Κεφάλαια (Δ.Α.Κ.)
Τύπος Δ.Α.Κ.	Μετοχών
Τρόπος διαχείρισης	Παθητικός
Επενδυτική Στρατηγική	Σκοπός της επενδυτικής πολιτικής του Αμοιβαίου Κεφαλαίου είναι η αναπαραγωγή της αποδόσεως του Δείκτη FTSE/X.A. Large Cap του Χρηματιστηρίου Αθηνών σε όρους Ευρώ, ακολουθώντας πλήρως και πανομοιότυπως τη σύνθεση του υποκείμενου Δείκτη.
Εκδότης	ΑΛΦΑ ASSET MANAGEMENT Α.Ε.Δ.Α.Κ.
Εταιρεία Διαχείρισης	ΑΛΦΑ ASSET MANAGEMENT Α.Ε.Δ.Α.Κ.
Ειδικοί Διαπραγματευτές	ΑΛΦΑ FINANCE Α.Χ.Ε.Π.Ε.Υ. , ΕΘΝΙΚΗ ΧΡΗΜΑΤΙΣΤΗΡΙΑΚΗ Α.Χ.Ε.Π.Ε.Υ.
Θεματοφύλακας	ΑΛΦΑ ΤΡΑΠΕΖΑ Α.Ε.
Σύμβολο Δείκτη (GR)	FTSE
Σύμβολο Δείκτη (EN)	FTSE
Όνομασία Δείκτη	FTSE/X.A. Large Cap
ISIN Δείκτη	GRI99201A006
Κλάσμα Δείκτη [1]	1/100
Αρχική Τιμή Μεριδίου	21.76
Συνολικός Αριθμός Μεριδίων [2]	853,597
Ημερομηνία πρώτης Έκδοσης	14/01/2008
Ημερομηνία έναρξης Διαπραγμάτευσης	24/01/2008
Νόμισμα Διαπραγμάτευσης	ΕΥΡΩ
Νόμισμα Ενεργητικού	ΕΥΡΩ
Αρχική Αξία Ενεργητικού [3]	3,000,000.00
Αριθμ. Μεριδίων για Δημιουργία-Εξαγορά [4]	5,000
Αμοιβή Διαχείρισης	0.375

Σημειώσεις Δ.Α.Κ.

[1] - Το κλάσμα της τιμής του δείκτη που αποτελεί η τιμή της πρώτης έκδοσης

[2] - Ο αριθμός μεριδίων που διαπραγματεύθηκαν στο Χρηματιστήριο την ημέρα T

[3] - Η αξία του ενεργητικού κατά την έκδοση

[4] - Ο αριθμός μεριδίων που απαιτείται κατά τη διαδικασία δημιουργίας εξαγοράς

ΑΝΑΚΟΙΝΩΣΕΙΣ

ΓΝΩΣΤΟΠΟΙΗΣΕΙΣ ΕΤΑΙΡΕΙΩΝ

RSS Feed: DOLAnnouncements
Posted on: 29 July 2020 17:17
Author: Π. ΠΕΤΡΟΠΟΥΛΟΣ Α.Ε.Β.Ε.
Subject: ΑΓΟΡΑ ΙΔΙΩΝ ΜΕΤΟΧΩΝ

Full article link: http://dev-www1.helex.gr:8080/el/web/guest/companies-announcements-full-content/-/asset_publisher/bMe2sOcNyQuy/content/id/5502408

Η Πέτρος Πετρόπουλος ΑΕΒΕ (η «**Εταιρία**»), ανακοινώνει στο επενδυτικό κοινό ότι στο πλαίσιο του Προγράμματος Αγοράς Ιδίων Μετοχών, σύμφωνα με την κείμενη νομοθεσία, και κατ' εφαρμογή της από 29/6/2020 απόφασης της Γενικής Συνέλευσης των Μετόχων και της από 30/6/2020 απόφασης του Διοικητικού Συμβουλίου της Εταιρίας, πρόβη στις 29/7/2020 σε αγορά 2.468 Ιδίων Μετοχών της Εταιρίας μέσω της Alpha Finance με τιμή κτήσης 4,22 ευρώ ανά μετοχή και συνολική αξία 10.414,96 ευρώ.

RSS Feed: DOLAnnouncements
Posted on: 29 July 2020 17:29
Author: ΕΛΛΗΝΙΚΑ ΧΡΗΜΑΤΙΣΤΗΡΙΑ Α.Ε.
Subject: Συναλλαγές της Eurobank Equities

Full article link: http://dev-www1.helex.gr:8080/el/web/guest/companies-announcements-full-content/-/asset_publisher/bMe2sOcNyQuy/content/id/5502418

Η Εταιρία Ελληνικά Χρηματιστήρια-Χρηματιστήριο Αθηνών Α.Ε. Συμμετοχών (ATHEX) ανακοινώνει με βάση τις διατάξεις του αρ. 6 της απόφασης 3/347/12.7.2005 της Επιτροπής Κεφαλαιαγοράς και του Κανονισμού (ΕΕ) 596/2014 ότι η Eurobank Equities Α.Ε.Π.Ε.Υ. την ενημέρωσε ότι πραγματοποίησε τις εξής συναλλαγές:

α/α	Ημερομηνία γνωστοποίησης στην ΑΤΗΕΧ	Ημερομηνία συναλλαγής	Είδος συναλ.	Ποσότητα	Χρηματοπιστωτικό μέσο	Συνολική αξία (ευρώ)
1	28.07.2020	27.07.2020	Πώληση	261	Μετοχές ΕΧΑΕ (κο)	794,75
2	28.07.2020	27.07.2020	Αγορά	461	Μετοχές ΕΧΑΕ (κο)	1.428,02
3	28.07.2020	27.07.2020	Πώληση	2	ΣΜΕ ΕΧΑΕ	627,00

Η Eurobank Equities Α.Ε.Π.Ε.Υ. πραγματοποίησε τις ανωτέρω συναλλαγές λόγω της ειδικής διαπραγμάτευσης που έχει αναλάβει στην αγορά παραγώγων σε Συμβόλαια Μελλοντικής Εκπλήρωσης (ΣΜΕ) με υποκείμενο τίτλο τη μετοχή της εταιρίας (σύμβολο μετοχής: ΕΧΑΕ).

Η γνωστοποίηση εκ μέρους της Eurobank Equities Α.Ε.Π.Ε.Υ. προς την εταιρεία και ακολούθως από την εταιρία προς τις αρχές της Κεφαλαιαγοράς, γίνεται επειδή ο κ. Κωνσταντίνος Βασιλείου είναι μη εκτελεστικό μέλος του Δ.Σ. της Eurobank Equities Α.Ε.Π.Ε.Υ. ενώ κατέχει ταυτόχρονα τη θέση του Μη Εκτελεστικού Μέλους του Δ.Σ. της ΑΤΗΕΧ (υπόχρεο πρόσωπο με βάση το Ν.3340/2005).

RSS Feed: DOLAnnouncements
Posted on: 29 July 2020 17:56
Author: ΕΙΔΗΣΕΟΦΩΝΙΚΗ ΕΛΛΑΣ Α.Ε.Ε.
Subject: ΑΝΑΚΟΙΝΩΣΗ ΣΥΜΦΩΝΗ ΜΕ ΤΙΣ ΔΙΑΤΑΞΕΙΣ ΤΟΥ ΑΡΘΡΟΥ 24 ΠΑΡ
2 ΤΟΥ Ν 3461/2006

Full article link: http://dev-www1.helex.gr:8080/el/web/guest/companies-announcements-full-content/-/asset_publisher/bMe2sOcNyQuy/content/id/5502545

Σύμφωνα με τις διατάξεις του άρθρου 24 παράγραφος 2 του Νόμου 3461/2006, όπως ισχύει, και έπειτα από την υποβολή την 24.06.2020 της υποχρεωτικής δημόσιας πρότασης από την εταιρία «ΑΝΚΟΣΤΑΡ ΕΛΛΑΣ ΣΥΜΜΕΤΟΧΩΝ – ΠΑΡΟΧΗΣ ΥΠΗΡΕΣΙΩΝ ΜΟΝΟΠΡΟΣΩΠΗ ΑΝΩΝΥΜΗ ΕΤΑΙΡΕΙΑ» (ο «**Προτείνων**») για την απόκτηση του συνόλου των κοινών, ονομαστικών, μετά ψήφου μετοχών της εταιρίας «ΕΙΔΗΣΕΟΦΩΝΙΚΗ ΕΛΛΑΣ - ΑΝΩΝΥΜΗ ΕΜΠΟΡΙΚΗ ΕΤΑΙΡΕΙΑ - ΥΠΗΡΕΣΙΕΣ ΤΗΛΕΧΟΠΛΗΡΟΦΟΡΗΣΗΣ - ΟΛΟΚΛΗΡΩΜΕΝΕΣ ΥΠΗΡΕΣΙΕΣ ΠΛΗΡΟΦΟΡΙΚΗΣ ΚΑΙ ΕΠΙΚΟΙΝΩΝΙΩΝ» (η «**Εταιρία**»), που δεν κατέχει ο Προτείνων και τα συντονισμένα με αυτόν πρόσωπα, γνωστοποιούνται τα κατωτέρω:

1. Ο Προτείνων προέβη μέσω του Χρηματιστηρίου Αθηνών στις ακόλουθες αποκτήσεις μετοχών της Εταιρίας:

- Κατά την 28.07.2020, ο Προτείνων απέκτησε 6.400 κοινές, ονομαστικές, μετοχές της Εταιρίας που αντιστοιχούν σε ποσοστό 0,02% του συνόλου των μετοχών και των δικαιωμάτων ψήφου της Εταιρίας. Η τιμή απόκτησης των παραπάνω μετοχών ήταν 0,47 Ευρώ ανά μετοχή, ήτοι συνολικά 3.008,00 Ευρώ.
- Κατά την 29.07.2020, ο Προτείνων απέκτησε 33.060 κοινές, ονομαστικές, μετοχές της Εταιρίας που αντιστοιχούν σε ποσοστό 0,12% του συνόλου των μετοχών και των δικαιωμάτων ψήφου της Εταιρίας. Η τιμή απόκτησης των παραπάνω μετοχών ήταν 0,47 Ευρώ ανά μετοχή, ήτοι συνολικά 15.538,20 Ευρώ.

2. Κατόπιν των ανωτέρω αποκτήσεων, ο Προτείνων κατέχει πλέον συνολικά άμεσα 5.424.971 μετοχές.

Αφού ληφθούν υπόψη οι ανωτέρω αποκτήσεις, ο Προτείνων και τα πρόσωπα που ενεργούν συντονισμένα με αυτόν, ήτοι: (i) οι κ.κ. Γεώργιος Θεοδόσης Μαλιούρης, κα Τερέζα Θεοδόση και Ευστράτιος Απέργης (οι «**Βασικοί Μέτοχοι**»), ως πρόσωπα που έχουν από κοινού τον έλεγχο του Προτείνοντα, και (ii) τα πρόσωπα που ελέγχονται από τους Βασικούς Μετόχους και κατέχουν μετοχές της Εταιρίας, ήτοι η PULCLAIR COMPANY LTD, η οποία ελέγχεται και ανήκει κατά 100% στον Γεώργιο Θεοδόση – Μαλιούρη και η PANFORCE

LIMITED, η οποία ελέγχεται και ανήκει κατά 100% στον Ευστράτιο Απέργη και η ANCOSTAR HOLDINGS LIMITED, 100% μητρική εταιρεία του Προτείνοντα η οποία ελέγχεται και ανήκει στους Βασικούς Μετόχους (κατά 52,75% στον Γεώργιο Θεοδόση – Μαλιούρη, 20,15% στην Τερέζα Θεοδόση του Γεωργίου και 27,10% στον Ευστράτιο Απέργη) και (iii) τα εξής πρόσωπα που ελέγχονται από τους Βασικούς Μετόχους και δεν κατέχουν μετοχές ή δεν ανήκουν στον όμιλο της Εταιρίας: 1. ΛΕΒΑΝΤΕ ΦΕΡΡΙΣ ΝΑΥΤΙΚΗ ΕΤΑΙΡΕΙΑ, 2. ΛΕΒΑΝΤΕ ΦΕΡΡΙΣ ΙΙΙ ΝΑΥΤΙΚΗ ΕΤΑΙΡΕΙΑ, 3. ΙΟΝΙΣΣΟΣ ΦΕΡΡΙΣ ΝΑΥΤΙΚΗ ΕΤΑΙΡΕΙΑ, 4. ΙΟΝΙΣΣΟΣ ΦΕΡΡΙΣ ΙΙΙ ΝΑΥΤΙΚΗ ΕΤΑΙΡΕΙΑ, 5. ΛΕΒΑΝΤΕ ΦΕΡΡΙΣ V ΝΑΥΤΙΚΗ ΕΤΑΙΡΕΙΑ, 6. ΛΕΒΑΝΤΕ ΦΕΡΡΙΣ ΓΚΡΟΥΠ (κοινοπραξία των υπό 1, 2,3 4 και 5 ναυτικών εταιρειών), 7. LEVANTE PROPERTIES ΙΔΙΩΤΙΚΗ ΚΕΦΑΛΑΙΟΥΧΙΚΗ ΕΤΑΙΡΕΙΑ, 8. Ε. Απέργης – Μ.Ε. Δημητροκάλλη Ιδιωτική Κεφαλαιουχική Εταιρεία, 9. ΑΘΗΝΑΪΚΗ ΚΤΗΜΑΤΟΕΜΠΟΡΙΚΗ ΑΝΩΝΥΜΗ ΤΕΧΝΙΚΗ ΕΤΑΙΡΕΙΑ, και 10. Ramani Company Limited, κατέχουν συνολικά 20.762.073 μετοχές που αντιπροσωπεύουν περίπου το 74,55% των δικαιωμάτων ψήφου της Εταιρίας.

RSS Feed: DOLAnnouncements
Posted on: 29 July 2020 17:57
Author: ΕΙΔΗΣΕΟΦΩΝΙΚΗ ΕΛΛΑΣ Α.Ε.Ε.
Subject: ΑΝΑΚΟΙΝΩΣΗ ΡΥΘΜΙΖΟΜΕΝΗΣ ΠΛΗΡΟΦΟΡΙΑΣ ΤΟΥ Ν.
3556/2007: Γνωστοποίηση συναλλαγών

Full article link: http://dev-www1.helex.gr:8080/el/web/guest/companies-announcements-full-content/-/asset_publisher/bMe2sOcNyQuy/content/id/5502566

Γνωστοποιείται, σύμφωνα με το Ν.3556/2007 και το άρθρο 19 του Κανονισμού 596/2014, ότι η εταιρία «ΑΝΚΟΣΤΑΡ ΕΛΛΑΣ ΣΥΜΜΕΤΟΧΩΝ – ΠΑΡΟΧΗΣ ΥΠΗΡΕΣΙΩΝ ΜΟΝΟΠΡΟΣΩΠΗ ΑΝΩΝΥΜΗ ΕΤΑΙΡΕΙΑ», πρόσωπο που έχει στενό δεσμό με i) τον κ. Γεώργιο Θεοδόση Μαλιούρη, Πρόεδρο του ΔΣ της εταιρίας «ΕΙΔΗΣΕΟΦΩΝΙΚΗ ΕΛΛΑΣ - ΑΝΩΝΥΜΗ ΕΜΠΟΡΙΚΗ ΕΤΑΙΡΕΙΑ - ΥΠΗΡΕΣΙΕΣ ΤΗΛΕΧΟΠΛΗΡΟΦΟΡΗΣΗΣ - ΟΛΟΚΛΗΡΩΜΕΝΕΣ ΥΠΗΡΕΣΙΕΣ ΠΛΗΡΟΦΟΡΙΚΗΣ ΚΑΙ ΕΠΙΚΟΙΝΩΝΙΩΝ» (η «**Εταιρία**»), ii) την κα Τερέζα Θεοδόση, Αντιπρόεδρο του ΔΣ της Εταιρίας και iii) τον κ. Ευστράτιο Απέργη, Διευθύνοντα Σύμβουλο της Εταιρίας, προέβη μέσω του Χρηματιστηρίου Αθηνών στις ακόλουθες αποκτήσεις μετοχών της Εταιρίας:

- Κατά την 28.07.2020 απέκτησε 6.400 κοινές, ονομαστικές, μετοχές εκδόσεως της Εταιρίας, συνολικής αξίας 3.008,00 ευρώ ή αξία 0,47 ευρώ ανά μετοχή και
- Κατά την 29.07.2020 απέκτησε 33.060 κοινές, ονομαστικές, μετοχές εκδόσεως της Εταιρίας, συνολικής αξίας 15.538,20 ευρώ ή αξία 0,47 ευρώ ανά μετοχή.

RSS Feed: DOLAnnouncements
Posted on: 29 July 2020 18:40
Author: ΠΛΑΣΤΙΚΑ ΘΡΑΚΗΣ ΕΤΑΙΡΙΑ ΣΥΜΜΕΤΟΧΩΝ Α.Ε.Ε.
Subject: Ανακοίνωση Αγοράς Ιδίων Μετοχών

Full article link: http://dev-www1.helex.gr:8080/el/web/guest/companies-announcements-full-content/-/asset_publisher/bMe2sOcNyQuy/content/id/5502617

Η εταιρεία Πλαστικά Θράκης Εταιρεία Συμμετοχών Α.Ε.Ε. ανακοινώνει ότι κατ' εφαρμογή του άρθρου 49 του ν. 4548/2018, του Κανονισμού (ΕΕ) 596/2014 του Ευρωπαϊκού Κοινοβουλίου και του Συμβουλίου της 16^{ης} Απριλίου 2014 και του κατ' εξουσιοδότηση Κανονισμού (ΕΕ) 2016/1052 της 8^{ης} Μαρτίου 2016 της Ευρωπαϊκής Επιτροπής προέβη στις 29/07/2020 σε αγορά 5.000 ιδίων μετοχών μέσω του μέλους του Χρηματιστηρίου Αθηνών Alpha Finance Α.Ε.Π.Ε.Υ, με μέση τιμή κτήσης 1,9208 Ευρώ ανά μετοχή και συνολική αξία της συναλλαγής 9.604,30 Ευρώ, σε εκτέλεση της σχετικής απόφασης της Έκτακτης Γενικής Συνέλευσης των μετόχων της 19^{ης} Μαρτίου 2019.

RSS Feed: DOLAnnouncements
Posted on: 29 July 2020 19:08
Author: ΠΑΠΟΥΤΣΑΝΗΣ Α.Β.Ε.Ε.
Subject: ΑΝΑΚΟΙΝΩΣΗ ΓΙΑ ΤΙΣ ΑΠΟΦΑΣΕΙΣ ΓΕΝΙΚΗΣ ΣΥΝΕΛΕΥΣΗΣ

Full article link: http://dev-www1.helex.gr:8080/el/web/guest/companies-announcements-full-content/-/asset_publisher/bMe2sOcNyQuy/content/id/5502627

ΑΝΑΚΟΙΝΩΣΗ ΑΠΟΦΑΣΕΩΝ ΤΗΣ ΑΠΟ 29.07.2020 ΤΑΚΤΙΚΗΣ ΓΕΝΙΚΗΣ ΣΥΝΕΛΕΥΣΗΣ

ΑΝΑΚΟΙΝΩΣΗ ΑΠΟΦΑΣΕΩΝ ΤΗΣ ΑΠΟ 29.07.2020 ΤΑΚΤΙΚΗΣ ΓΕΝΙΚΗΣ ΣΥΝΕΛΕΥΣΗΣ ΤΩΝ ΜΕΤΟΧΩΝ ΤΗΣ ΕΤΑΙΡΕΙΑΣ «ΠΑΠΟΥΤΣΑΝΗΣ ΑΝΩΝΥΜΗ ΒΙΟΜΗΧΑΝΙΚΗ ΚΑΙ ΕΜΠΟΡΙΚΗ ΕΤΑΙΡΕΙΑ ΚΑΤΑΝΑΛΩΤΙΚΩΝ ΑΓΑΘΩΝ»

Η εταιρεία με την επωνυμία «ΠΑΠΟΥΤΣΑΝΗΣ ΑΝΩΝΥΜΗ ΒΙΟΜΗΧΑΝΙΚΗ ΚΑΙ ΕΜΠΟΡΙΚΗ ΕΤΑΙΡΕΙΑ ΚΑΤΑΝΑΛΩΤΙΚΩΝ ΑΓΑΘΩΝ» (η «Εταιρεία») γνωστοποιεί ότι πραγματοποιήθηκε την 29.07.2020, ώρα 11:00, η τακτική γενική συνέλευση των μετόχων της Εταιρείας από απόσταση σε πραγματικό χρόνο μέσω τηλεδιάσκεψης, στην οποία παρέστησαν ή/και αντιπροσωπεύθηκαν δεκαέξι (16) μέτοχοι εκπροσωπώντας 19.608.675 μετοχές επί συνόλου 25.118.410 μετοχών, ήτοι 78,06% του καταβεβλημένου μετοχικού κεφαλαίου και συνόλου δικαιωμάτων ψήφου.

Η τακτική γενική συνέλευση των μετόχων έλαβε τις ακόλουθες αποφάσεις επί των θεμάτων της ημερήσιας διάταξης, όπως αυτά περιλαμβάνονται στη σχετική πρόσκληση, η οποία δημοσιεύθηκε όπως ο Νόμος ορίζει:

1. Εγκρίθηκαν παμψηφεί οι ετήσιες χρηματοοικονομικές και ενοποιημένες χρηματοοικονομικές καταστάσεις της Εταιρείας για τη χρήση 2019, μαζί με την έκθεση και ενοποιημένη έκθεση διαχείρισης του διοικητικού συμβουλίου και την έκθεση ελέγχου των ελεγκτών.
2. Εγκρίθηκε παμψηφεί η συνολική διαχείριση της Εταιρείας σύμφωνα με το άρθρο 108 του ν. 4548/2018 και η απαλλαγή των ορκωτών ελεγκτών της Εταιρείας σύμφωνα με το άρθρο 117 παρ. 1 περ. (γ) του Ν. 4548/2018, για τη χρήση 2019.
3. Εγκρίθηκε παμψηφεί η έκθεση αποδοχών για το οικονομικό έτος 2019, σύμφωνα με το άρθρο 112 του ν. 4548/2018.
4. Εξελέγη παμψηφεί η ελεγκτική εταιρεία «GRANT THORNTON ΑΕ Ορκωτών Ελεγκτών και Συμβουλών Επιχειρήσεων», αρ. Μητρώου ΣΟΕΛ 127, για να διεξάγει τον έλεγχο των ετήσιων χρηματοοικονομικών και ενοποιημένων χρηματοοικονομικών καταστάσεων της χρήσης 2020, με συνολική αμοιβή €32.000 πλέον ΦΠΑ, που περιλαμβάνει πέραν του ελέγχου των ετήσιων οικονομικών καταστάσεων, την επισκόπηση οικονομικών καταστάσεων εξαμήνου, τον φορολογικό έλεγχο για την έκδοση του φορολογικού πιστοποιητικού και τον έλεγχο της έκθεσης αποδοχών έτους 2020.
5. Αποφασίστηκε παμψηφεί η μείωση μετοχικού κεφαλαίου κατά ποσό 502.368,20€ στο ποσό των 13.563.941,40€, με μείωση της ονομαστικής αξίας του συνόλου των 25.118.410 μετοχών της Εταιρείας από 0,56€ σε 0,54€, με σκοπό την επιστροφή κεφαλαίου με καταβολή μετρητών στους μετόχους και η αντίστοιχη τροποποίηση

του άρθρου 3 του καταστατικού της Εταιρείας.

6. Εγκρίθηκε παμψηφεί η τροποποίηση του άρθρου 2 του καταστατικού της Εταιρείας.
7. Εγκρίθηκε παμψηφεί η περαιτέρω τροποποίηση του άρθρου 3 του καταστατικού της Εταιρείας.
8. Εγκρίθηκε παμψηφεί η τροποποίηση του άρθρου 4 του καταστατικού της Εταιρείας.
9. Εγκρίθηκε παμψηφεί η τροποποίηση του άρθρου 5 του καταστατικού της Εταιρείας.

10. Χορηγήθηκε παμψηφεί άδεια, σύμφωνα με το άρθρο 98 παρ. 1 του ν. 4548/2018, στα μέλη του διοικητικού συμβουλίου και στους διευθυντές της Εταιρείας να συμμετέχουν στη διοίκηση νομικών προσώπων που επιδιώκουν σκοπούς ίδιους ή παρεμφερείς με αυτούς της Εταιρείας (για τους διευθυντές υπό την προϋπόθεση ότι πρόκειται για εταιρεία θυγατρική, κοινοπραξία ή συγγενή της Εταιρείας), εφόσον τηρούνται τα προβλεπόμενα από τη νομοθεσία περί εταιρικής διακυβέρνησης, δεοντολογίας και σύγκρουσης συμφερόντων.

RSS Feed: DOLAnnouncements
Posted on: 29 July 2020 19:10
Author: LOGISMOS A.E.
Subject: ΑΝΑΚΟΙΝΩΣΗ ΓΙΑ ΤΙΣ ΑΠΟΦΑΣΕΙΣ ΓΕΝΙΚΗΣ ΣΥΝΕΛΕΥΣΗΣ

Full article link: http://dev-www1.helex.gr:8080/el/web/guest/companies-announcements-full-content/-/asset_publisher/bMe2sOcNyQuy/content/id/5502642

Αποφάσεις Ετήσιας Τακτικής Γενικής Συνέλευσης 2020

Η εταιρεία με την επωνυμία "Logismos ΣΥΣΤΗΜΑΤΑ ΠΛΗΡΟΦΟΡΙΚΗΣ ΑΝΩΝΥΜΟΣ ΕΤΑΙΡΕΙΑ" και τον διακριτικό τίτλο "Logismos α.ε." γνωστοποιεί ότι σύμφωνα με τον Ν.4548/2018 και το Καταστατικό της Εταιρείας, η Ετήσια Τακτική Γενική Συνέλευση των Μετόχων συγκλήθηκε ύστερα από απόφαση του Διοικητικού Συμβουλίου με το πρακτικό της 29.06.2020 και πραγματοποιήθηκε σήμερα την 29η Ιουλίου 2020, ημέρα Τετάρτη και ώρα 14:00, στις εγκαταστάσεις της Εταιρείας στη ΒΕΠΕ Τεχνόπολης Θεσσαλονίκης στο 9ο χλμ. Οδού Θεσσαλονίκης - Θέρμης, στην οποία παρευρέθησαν αυτοπροσώπως τρεις (3) μέτοχοι, εκπροσωπώντας 2.742.592 μετοχές (επί συνόλου 4.740.000 μετοχών) με ισάριθμα δικαιώματα ψήφου, ήτοι ποσοστό 57,86% επί του μετοχικού κεφαλαίου, και η οποία αποφάσισε ομόφωνα και παμψηφεί τα εξής:

1. Ενέκρινε τις χρηματοοικονομικές καταστάσεις της χρήσεως 1/1/2019 - 31/12/2019, τη σχετική έκθεση του Διοικητικού Συμβουλίου και το Πιστοποιητικό του Τακτικού Ορκωτού Ελεγκτή. Επιβεβαίωσε δε, ότι δεν θα γίνει διανομή μερίσματος για τη χρήση αυτή λόγω μη επάρκειας του φορολογικού αποτελέσματος.
2. Ενέκρινε κατα το άρθρο 108 του Ν.4548/2018 τη συνολική διαχείριση του Διοικητικού Συμβουλίου για την χρήση 2019 και την απαλλαγή των μελών του Διοικητικού Συμβουλίου και των ελεγκτών από κάθε ευθύνη αποζημίωσης για τα πεπραγμένα της χρήσεως 1/1/2019 - 31/12/2019.
3. Εξέλεξε για τον τακτικό έλεγχο της χρήσεως 2020 και την έκδοση φορολογικού πιστοποιητικού την εταιρεία «KSI GREECE - Ορκωτοί Ελεγκτές Λογιστές & Σύμβουλοι Επιχειρήσεων ΙΚΕ» με τον κ. Γεώργιο Νίκου ως Τακτικό Ορκωτό Ελεγκτή και τον κ. Αντώνιο Μάρκου ως αναπληρωματικό Ορκωτό Ελεγκτή και εξουσιοδότησε το Διοικητικό Συμβούλιο να καθορίσει την αμοιβή των ελεγκτών σε συνάρτηση με τις αναγκαίες ελεγκτικές ώρες.
4. Ενέκρινε συμβάσεις και αμοιβές μετόχων και μελών του Δ.Σ. για τη χρήση 2020 και προενέκρινε τις αμοιβές για την απασχόληση μετόχων, μελών του Διοικητικού Συμβουλίου για τη χρήση 2020.
5. Ενέκρινε την έκθεση αποδοχών του Διοικητικού Συμβουλίου της εταιρείας σύμφωνα με το άρθρο 112 του ν.4548/2018.
6. Ενέκρινε την απόκτηση από την Εταιρεία ιδίων μετοχών σύμφωνα και με τις διατάξεις του άρθρου 49 του Ν. 4548/2020, βάσει των εκάστοτε τρεχουσών τιμών στο ΧΑΑ με όριο μέχρι το διπλάσιο της ονομαστικής αξίας της μετοχής. Οι μετοχές θα διακρατηθούν για μελλοντική χρήση είτε ως μέσον πληρωμής, με σκοπό την ανταλλαγή με μετοχές άλλης εταιρείας είτε θα διατεθούν, στο πλαίσιο μελλοντικής απόφασης της Γενικής Συνέλευσης, στο προσωπικό της εταιρείας ή σε μέλη του Δ.Σ. αυτής, τηρουμένων των όρων που προβλέπονται στα άρθρα 113 και 114 Ν. 4548/2018. Εξουσιοδότησε δε το Διοικητικό Συμβούλιο όπως κάνει χρήση της

- αποφάσεως αυτής κατά την κρίση του και αναλόγως προς τις συνθήκες της Αγοράς.
7. Τέλος, οι κ.κ. μέτοχοι ενημερώθηκαν για διάφορα θέματα σχετικά με την ανάπτυξη και τις δραστηριότητες της εταιρείας:
- Το 2020 αναμενόταν να ξεπεραστούν τα αποτελέσματα του 2019 τόσο σε πωλήσεις όσο και σε EBITDA λόγω ανάληψης μεγάλων έργων επιχειρηματικού λογισμικού σε παραγωγικές εταιρίες στον κλάδο των τροφίμων. Λόγω του COVID-19 και της πρόσκαιρης διακοπής λειτουργίας σημαντικού αριθμού πελατών της Logismos κατά περίπου ένα τετράμηνο 15 Μαρτίου έως 15 Ιουλίου (κυρίως Καζίνο στην Ελλάδα και στο Εξωτερικό) αναμένεται εφόσον δεν υπάρξει και δεύτερο κύμα, ο κύκλος εργασιών για το 2020 να κυμανθεί στα επίπεδα του 2019.
 - Από το 2021 και με την προοπτική αποκατάστασης της κανονικότητας αναμένεται αύξηση όλων των μεγεθών της εταιρίας.

[ΑΠΟΦΑΣΕΙΣ ΤΑΚΤΙΚΗΣ ΓΕΝΙΚΗΣ ΣΥΝΕΛΕΥΣΗΣ 2020](#)

RSS Feed: DOLAnnouncements
Posted on: 29 July 2020 20:32
Author: TITAN CEMENT INTERNATIONAL S.A
Subject: ΑΠΟΤΕΛΕΣΜΑΤΑ Α' ΕΞΑΜΗΝΟΥ 2020

Full article link: http://dev-www1.helex.gr:8080/el/web/guest/companies-announcements-full-content/-/asset_publisher/bMe2sOcNyQuy/content/id/5502667

δείτε το PDF

[ΑΠΟΤΕΛΕΣΜΑΤΑ Α' ΕΞΑΜΗΝΟΥ 2020](#)

RSS Feed: DOLAnnouncements
Posted on: 30 July 2020 09:23
Author: Ο.Π.Α.Π. ΑΕ
Subject: Γνωστοποίηση τιμής διάθεσης

Full article link: http://dev-www1.helex.gr:8080/el/web/guest/companies-announcements-full-content/-/asset_publisher/bMe2sOcNyQuy/content/id/5503047

Γνωστοποίηση τιμής διάθεσης

Η Εταιρεία ΟΠΑΠ Α.Ε. ανακοινώνει τα ακόλουθα στοιχεία σχετικά με την τιμή διάθεσης των νέων μετοχών που θα εκδοθούν λόγω επανεπένδυσης του μερίσματος εταιρικής χρήσης 2019, με αντίστοιχη αύξηση του μετοχικού κεφαλαίου της:

1. Το Διοικητικό Συμβούλιο της Εταιρείας στην από 26 Ιουνίου 2020 συνεδρίασή του όρισε ότι η τιμή διάθεσης των ανωτέρω νέων μετοχών θα ισούται με το μέσο όρο της χρηματιστηριακής σταθμισμένης βάση όγκου τιμής της μετοχής (VWAP) των πρώτων πέντε (5) ημερών διαπραγμάτευσης εντός της περιόδου άσκησης του δικαιώματος επανεπένδυσης του μερίσματος χρήσης 2019 (δηλαδή από 23.07.2020 έως και 29.07.2020), μειωμένης κατά ποσοστό 3% (ποσοστό έκπτωσης), όπως έχει ήδη ανακοινωθεί.
2. Σύμφωνα με τον ανωτέρω τρόπο υπολογισμού και με βάση τη χρηματιστηριακή σταθμισμένη βάση όγκου τιμή της μετοχής κατά τις 23.07.2020 έως και 29.07.2020, η τιμή διάθεσης των νέων μετοχών ανέρχεται σε 7,91 Ευρώ.

ΑΘΗΝΑ, 30.07.2020

ΟΠΑΠ Α.Ε.

RSS Feed: DOLAnnouncements
Posted on: 30 July 2020 09:32
Author: PROFILE A.E.B.E.
Subject: ΓΝΩΣΤΟΠΟΙΗΣΗ ΑΓΟΡΑΣ ΙΔΙΩΝ ΜΕΤΟΧΩΝ

Full article link: http://dev-www1.helex.gr:8080/el/web/guest/companies-announcements-full-content/-/asset_publisher/bMe2sOcNyQuy/content/id/5503057

Η Διοίκηση της Ανώνυμης Εταιρείας με την επωνυμία «PROFILE ΑΝΩΝΥΜΟΣ ΕΜΠΟΡΙΚΗ ΚΑΙ ΒΙΟΜΗΧΑΝΙΚΗ ΕΤΑΙΡΕΙΑ ΠΛΗΡΟΦΟΡΙΚΗΣ» και το διακριτικό τίτλο «PROFILE SYSTEMS & SOFTWARE A.E.» (εφεξής «Εταιρεία»), κατ' εφαρμογή της κείμενης νομοθεσίας και ειδικότερα του άρθρου 49 του ν. 4548/2018 , του Κανονισμού (ΕΕ) 596/2014 του Ευρωπαϊκού Κοινοβουλίου και του Συμβουλίου της 16^{ης} Απριλίου 2014 και του κατ' εξουσιοδότηση Κανονισμού (ΕΕ) 1052/2016 της Ευρωπαϊκής Επιτροπής και στο πλαίσιο της ορθής, έγκυρης και έγκαιρης ενημέρωσης του επενδυτικού κοινού, γνωστοποιεί ότι την 29^η Ιουλίου 2020 η Εταιρεία προέβη στην αγορά 1.100 ιδίων μετοχών με μέση τιμή κτήσης 3,6145 Ευρώ ανά μετοχή και συνολική αξία συναλλαγής 3.976,00 Ευρώ, σε εκτέλεση της από 07.05.2020 απόφασης της Τακτικής Γενικής Συνέλευσης των μετόχων της Εταιρείας και της από 02.06.2020 σχετικής απόφασης του Διοικητικού Συμβουλίου αυτής, δυνάμει της οποίας αποφασίσθηκε η έναρξη εφαρμογής του προγράμματος αγοράς ιδίων μετοχών.

RSS Feed: DOLAnnouncements
Posted on: 30 July 2020 10:39
Author: ΜΥΤΙΛΗΝΑΙΟΣ Α.Ε.
Subject: Απόκτηση Ιδίων Μετοχών

Full article link: http://dev-www1.helex.gr:8080/el/web/guest/companies-announcements-full-content/-/asset_publisher/bMe2sOcNyQuy/content/id/5503161

Απόκτηση Ιδίων Μετοχών

[Απόκτηση Ιδίων Μετοχών](#)

RSS Feed: DOLAnnouncements
Posted on: 30 July 2020 10:59
Author: CNL CAPITAL Ε.Κ.Ε.Σ - Δ.Ο.Ε.Ε.
Subject: ΑΝΑΚΟΙΝΩΣΗ ΑΓΟΡΑΣ ΙΔΙΩΝ ΜΕΤΟΧΩΝ

Full article link: http://dev-www1.helex.gr:8080/el/web/guest/companies-announcements-full-content/-/asset_publisher/bMe2sOcNyQuy/content/id/5503184

Παρακαλούμε βρείτε συνημμένο το σχετικό pdf.

[CNLCAP - Ανακοίνωση αγοράς ιδίων μετοχών](#)

RSS Feed: DOLAnnouncements
Posted on: 30 July 2020 11:04
Author: ΜΟΤΟΡ ΟΪΛ Α.Ε.
Subject: Συναλλαγές της OPTIMA BANK A.E (ρυθμιζόμενη πληροφορία Ν.3556/2007)

Full article link: http://dev-www1.helex.gr:8080/el/web/guest/companies-announcements-full-content/-/asset_publisher/bMe2sOcNyQuy/content/id/5503198

Η ΜΟΤΟΡ ΟΙΛ (ΕΛΛΑΣ) ΔΙΥΛΙΣΤΗΡΙΑ ΚΟΡΙΝΘΟΥ, σύμφωνα με τους Ν. 3556/2007 και 3606/2007, ανακοινώνει ότι η Τράπεζα OPTIMA BANK A.E. την ενημέρωσε ότι πραγματοποίησε τις εξής συναλλαγές:

Ημερομηνία	Συναλλαγή	Ποσότητα	Χρηματοπιστωτικό Μέσο	Αξία (σε ΕΥΡΩ)
29/07/2020	Πώληση	2.388	Μετοχές ΜΟΗ (ΚΟ)	28.905,96
	Αγορά	1.973	Μετοχές ΜΟΗ (ΚΟ)	23.952,95
	Αγορά	1	ΣΜΕ ΜΟΗ ΣΕΠ 2020	1.255,00
	Πώληση	4	ΣΜΕ ΜΟΗ ΣΕΠ 2020	4.833,00

Η Τράπεζα OPTIMA BANK A.E. πραγματοποίησε τις ανωτέρω συναλλαγές λόγω της Ειδικής Διαπραγμάτευσης που έχει αναλάβει στην αγορά παραγώγων σε Συμβόλαια Μελλοντικής Εκπλήρωσης (ΣΜΕ) με υποκείμενο τίτλο την μετοχή της ΜΟΤΟΡ ΟΙΛ (ΕΛΛΑΣ) ΔΙΥΛΙΣΤΗΡΙΑ ΚΟΡΙΝΘΟΥ Α.Ε.

Η γνωστοποίηση εκ μέρους της Τράπεζας OPTIMA BANK A.E. προς την Εταιρία και ακολούθως η ανακοίνωση της Εταιρίας προς τις αρχές της Κεφαλαιαγοράς, γίνεται επειδή ο κ. Πέτρος Τζαννετάκης είναι μη εκτελεστικό μέλος του Δ.Σ. της Τράπεζας OPTIMA BANK A.E., ενώ κατέχει τη θέση του εκτελεστικού μέλους του Δ.Σ. της ΜΟΤΟΡ ΟΙΛ (ΕΛΛΑΣ) ΔΙΥΛΙΣΤΗΡΙΑ ΚΟΡΙΝΘΟΥ Α.Ε.

Ο κ. Πέτρος Τζαννετάκης είναι πρόσωπο υπόχρεο να γνωστοποιεί τις χρηματιστηριακές συναλλαγές του με αντικείμενο μετοχές εκδόσεως ΜΟΤΟΡ ΟΙΛ (ΕΛΛΑΣ) ΔΙΥΛΙΣΤΗΡΙΑ ΚΟΡΙΝΘΟΥ Α.Ε. (άρθρο 19 του Κανονισμού ΕΕ 596/2014).

Μαρούσι, 30 Ιουλίου 2020

Το Διοικητικό Συμβούλιο

RSS Feed: DOLAnnouncements
Posted on: 30 July 2020 13:36
Author: PROFILE A.E.B.E.
Subject: Η First Abu Dhabi Bank (HAE) επεκτείνει τη χρήση του Axia Custody στη Σαουδική Αραβία

Full article link: http://dev-www1.helex.gr:8080/el/web/guest/companies-announcements-full-content/-/asset_publisher/bMe2sOcNyQuy/content/id/5503432

Αθήνα, 30 Ιουλίου 2020: Η Profile Software, διεθνής εταιρεία ανάπτυξης χρηματοοικονομικού λογισμικού, ανακοινώνει την επέκταση της συνεργασίας της με την τράπεζα First Abu Dhabi Bank (FAB), για την υλοποίηση του Axia Custody και στη Σαουδική Αραβία, πέρα από τα Ηνωμένα Αραβικά Εμιράτα που το σύστημα χρησιμοποιείται ήδη επιτυχώς.

Με έδρα το Abu Dhabi, στα Ηνωμένα Αραβικά Εμιράτα, το δίκτυο της τράπεζας εξαπλώνεται σε πέντε ηπειρούς προσφέροντας διεθνείς συνεργασίες, εξειδίκευση και οικονομική ευρωστία για την υποστήριξη τοπικών και διεθνών επιχειρήσεων. Η FAB, η μεγαλύτερη τράπεζα στα Η.Α.Ε., επενδύει συνεχώς στους ανθρώπους της και στην τεχνολογία, ώστε να προσφέρει την πλέον προηγμένη, και φιλική προς τους πελάτες της, τραπεζική εμπειρία.

Μέσω της υλοποίησης του Axia για τις εργασίες Θεματοφυλακής (Custody), η τράπεζα έχει ήδη επωφεληθεί από την καινοτόμα τεχνολογία, την αρθρωτή αρχιτεκτονική και τα προσαρμόσιμα workflows. Η λύση της Profile, εξασφαλίζει προηγμένη λειτουργικότητα για τον χρήστη, αφού προσφέρει online πρόσβαση καθώς και πλήθος εργαλείων βελτιστοποίησης της εμπειρίας του στο διαθέσιμο client portal, ενώ παράλληλα αυτοματοποιεί όλες τις διαδικασίες θεματοφυλακής και διαχείρισης συναλλαγών και παράγει ποικίλες αναφορές, μέσω ενός user-friendly και branded περιβάλλοντος.

Σε συνέχεια της επιτυχούς υλοποίησης του Axia Custody στα Η.Α.Ε., η τράπεζα επεκτείνει και διευρύνει τη χρήση του συστήματος στα νεοσύστατα γραφεία της, στη Σαουδική Αραβία, ακολουθώντας την ίδια άμεση προσέγγιση, ώστε να γίνει η υλοποίηση σε εντυπωσιακά σύντομο χρόνο. Η διεύρυνση της χρήσης του Axia Custody θα επισπεύσει την έναρξη των νέων υπηρεσιών θεματοφυλακής στην περιοχή, προσφέροντας ολοκληρωμένο και αυτοματοποιημένο τρόπο εκτέλεσης εργασιών, που αξιοποιεί τις προηγμένες λειτουργικότητες και την τεχνολογία του Axia.

Η λύση Axia Custody έχει εξελιχθεί σημαντικά προσφέροντας προηγμένα εργαλεία για multi-custodian εργασίες διεθνώς και μια ανταγωνιστική multi-channel εμπειρία πελάτη. Η Profile και η ομάδα της επενδύουν στη συνεχή αναβάθμιση της επενδυτικής πλατφόρμας, ώστε να ανταποκρίνεται επιτυχημένα στις συνεχώς μεταβαλλόμενες απαιτήσεις της αγοράς.

RSS Feed: DOLAnnouncements
Posted on: 30 July 2020 13:48
Author: ΕΥΡΩΣΥΜΒΟΥΛΟΙ Α.Ε.
Subject: ΑΝΑΚΟΙΝΩΣΗ ΓΙΑ ΤΙΣ ΑΠΟΦΑΣΕΙΣ ΓΕΝΙΚΗΣ ΣΥΝΕΛΕΥΣΗΣ

Full article link: http://dev-www1.helex.gr:8080/el/web/guest/companies-announcements-full-content/-/asset_publisher/bMe2sOcNyQuy/content/id/5503478

Αποφάσεις Γενικής Συνέλευσης

Ανακοινώνεται από την Εταιρεία «**ΕΥΡΩΣΥΜΒΟΥΛΟΙ Α.Ε. ΣΥΜΒΟΥΛΩΝ ΑΝΑΠΤΥΞΗΣ ΚΑΙ ΤΕΧΝΟΛΟΓΙΑΣ**» με δ.τ. «ΕΥΡΩΣΥΜΒΟΥΛΟΙ Α.Ε.» ότι η **συνεδρίαση της Ετήσιας Τακτικής Γενικής Συνέλευσης των Μετόχων, πραγματοποιήθηκε σήμερα 30^η Ιουλίου 2020, ημέρα Πέμπτη και ώρα 12:00**, στα γραφεία της Εταιρείας στην Πυλαία Θεσσαλονίκης, Αντώνη Τρίτση 21, σύμφωνα με την από 7.7.2020 σχετική πρόσκληση του Δ.Σ.. Στην Ετήσια Τακτική Γενική Συνέλευση συμμετείχαν 24 μέτοχοι οι οποίοι έχουν την κυριότητα 9.115.742 κοινών ονομαστικών μετοχών, επί συνόλου 11.125.110 κοινών ονομαστικών μετοχών, **ήτοι υπήρξε απαρτία 81,93%**. Ειδικότερα, σήμερα η Ετήσια Γενική Συνέλευση **έλαβε τις ακόλουθες αποφάσεις:**

1. Ενέκρινε **κατά πλειοψηφία** τις Ατομικές και Ενοποιημένες Ετήσιες Οικονομικές Καταστάσεις της εταιρικής χρήσης 2019 μετά των σχετικών Εκθέσεων του Διοικητικού Συμβουλίου και των Ορκωτών Ελεγκτών Λογιστών καθώς επίσης και την σχετική Έκθεση Αποδοχών. **ΥΠΕΡ** ψήφισαν 6.754.993 κοινές ονομαστικές μετοχές και δικαιώματα ψήφου, ήτοι πλειοψηφία 74,103% των μετόχων που έλαβαν μέρος στην Γ.Σ. **ΚΑΤΑ** ψήφισαν 2.360.749 κοινές ονομαστικές μετοχές και δικαιώματα ψήφου, ήτοι μειοψηφία 25,897% των μετόχων που έλαβαν μέρος στην Γ.Σ. Απαρτία επί του συγκεκριμένου θέματος 81,93%

2. Αποφάσισε **κατά πλειοψηφία** την απαλλαγή των μελών του Διοικητικού Συμβουλίου κ.κ. Πάρι Κοκορότσικου και Ευστάθιου Ταυρίδη και **ομόφωνα** την απαλλαγή των υπολοίπων μελών του Διοικητικού Συμβουλίου και των Ορκωτών Ελεγκτών Λογιστών από κάθε ευθύνη αποζημίωσης για τα πεπραγμένα της χρήσης 2019. **ΥΠΕΡ** της απαλλαγής των κ.κ. Πάρι Κοκορότσικου και Ευστάθιου Ταυρίδη, ψήφισαν 6.754.993 μετοχές και δικαιώματα ψήφου ήτοι πλειοψηφία 74,103% των μετόχων που έλαβαν μέρος στην Γ.Σ. . **ΚΑΤΑ** της απαλλαγής των κ.κ. Πάρι Κοκορότσικου και Ευστάθιου Ταυρίδη, ψήφισαν 2.360.749 μετοχές και δικαιώματα ψήφου, ήτοι μειοψηφία 25,897% των μετόχων που έλαβαν μέρος στην Γ.Σ. **ΥΠΕΡ** της απαλλαγής όλων των υπολοίπων μελών Διοικητικού Συμβουλίου και των Ορκωτών Ελεγκτών Λογιστών, ψήφισαν 9.115.742 μετοχές και δικαιώματα ψήφου, ήτοι πλειοψηφία 100% των μετόχων που έλαβαν μέρος στην Γ.Σ. Απαρτία επί του συγκεκριμένου θέματος 81,93%

3. Αποφάσισε **κατά πλειοψηφία** την έγκριση των αμοιβών που καταβλήθηκαν στα μέλη του Διοικητικού Συμβουλίου για την χρήση 2019 συνολικού ποσού 159.708,46€. **ΥΠΕΡ** ψήφισαν 6.754.993 μετοχές και δικαιώματα ψήφου ήτοι πλειοψηφία 74,103% των μετόχων που έλαβαν μέρος στην Γ.Σ. . **ΚΑΤΑ** ψήφισαν 2.360.749 μετοχές και δικαιώματα ψήφου, ήτοι μειοψηφία 25,897% των μετόχων που έλαβαν μέρος στην Γ.Σ. Απαρτία επί του συγκεκριμένου θέματος 81,93%

4. Προενέκρινε **κατά πλειοψηφία** την καταβολή των αμοιβών των μελών του διοικητικού Συμβουλίου για τη χρήση του 2020, μέχρι του συνολικού (μικτού) ποσού των 210.000,00€,

όπως επίσης και την παράταση των συμβάσεων εργασίας τους και ενέκρινε Πολιτική Αμοιβών σύμφωνα με το 110 παρ. 2 του ν.4548/2018. **ΥΠΕΡ** ψήφισαν 5.319.527 μετοχές και δικαιώματα ψήφου ήτοι πλειοψηφία 58,360% των μετόχων που έλαβαν μέρος στην Γ.Σ. . **ΚΑΤΑ** ψήφισαν 2.360.749 μετοχές και δικαιώματα ψήφου, ήτοι μειοψηφία 25,897% των μετόχων που έλαβαν μέρος στην Γ.Σ. **ΛΕΥΚΟ** ψήφισαν 1.435.466 μετοχές και δικαιώματα ψήφου ήτοι μειοψηφία 15,747% Απαρτία επί του συγκεκριμένου θέματος 81,93%

5. Εξέλεξε **κατά πλειοψηφία** για τον έλεγχο της χρήσης του 2020, των οικονομικών καταστάσεων και ενοποιημένων οικονομικών καταστάσεων, την Εταιρία Ορκωτών Ελεγκτών Λογιστών Ksi Greece μέλος της KS International, Λεωφ. Κηφισίας 62 & Πρεμετής, Τ.Κ.151 15 Μαρούσι με αριθμό μητρώο ΣΟΕΛ 171 και ειδικότερα ως τακτικό ελεγκτή τον κ. Φανουργιάκη Θεόδωρο με ΑΦΜ 123475392, με ΑΔΤ Σ 722841, ο οποίος γεννήθηκε την 25-12-1982 με Α.Μ. ΣΟΕΛ 47511 και ως αναπληρωτή ελεγκτή τον κ. Κωνσταντίνο Τελιορίδη με ΑΦΜ 147413009, με ΑΔΤ ΑΜ 272438, ο οποίος γεννήθηκε την 30-11-1988 με Α.Μ. ΣΟΕΛ 64751.**ΥΠΕΡ** ψήφισαν 6.754.993 μετοχές και δικαιώματα ψήφου ήτοι πλειοψηφία 74,103% των μετόχων που έλαβαν μέρος στην Γ.Σ. . **ΛΕΥΚΟ** ψήφισαν 2.360.749 μετοχές και δικαιώματα ψήφου ήτοι 25,897% των μετόχων που έλαβαν μέρος στην Γ.Σ. Απαρτία επί του συγκεκριμένου θέματος 81,93% επί του μετοχικού κεφαλαίου

6. Παρείχε **κατά πλειοψηφία** άδεια σύμφωνα με τον ν.4548/2018 στα μέλη του Δ.Σ. και σε Διευθυντές της εταιρείας να μετέχουν στα Δ.Σ. ή στη διοίκηση άλλων συνδεδεμένων ή μη συνδεδεμένων κατά την έννοια του ν.4548/2018 εταιρειών που επιδιώκουν παρεμφερείς σκοπούς. **ΥΠΕΡ** ψήφισαν 6.754.993 μετοχές και δικαιώματα ψήφου ήτοι πλειοψηφία 74,103% των μετόχων που έλαβαν μέρος στην Γ.Σ. . **ΛΕΥΚΟ** ψήφισαν 2.360.749 μετοχές και δικαιώματα ψήφου ήτοι 25,897% των μετόχων που έλαβαν μέρος στην Γ.Σ. Απαρτία επί του συγκεκριμένου θέματος 81,93% επί του μετοχικού κεφαλαίου.

7. Αποφάσισε **ομόφωνα** την υιοθέτηση πρόσφορων μέτρων σύμφωνα με το άρθρο 119 του Ν. 4548/2018 για την βελτίωση της κεφαλαιακής διάρθρωσης της Εταιρίας. **ΥΠΕΡ** ψήφισαν 9.115.742 κοινές ονομαστικές μετοχές, ήτοι πλειοψηφία 100% των μετόχων που έλαβαν μέρος στην Γ.Σ. Απαρτία επί του συγκεκριμένου θέματος 81,93%

8. Παρεσχέθη γενική ενημέρωση για τις τελευταίες εξελίξεις σχετικά με την δραστηριότητα και τα επιχειρηματικά σχέδια της εταιρίας.

[ΑΠΟΦΑΣΕΙΣ ΤΑΚΤΙΚΗΣ ΓΣ 30.7.2020](#)

RSS Feed: DOLAnnouncements
Posted on: 30 July 2020 13:58
Author: ΚΥΡΙΑΚΟΥΛΗΣ Μ.Κ.Ν. Α. Α.Ε.
Subject: ΚΥΡΙΑΚΟΥΛΗΣ ΜΕΣΟΓΕΙΑΚΑΙ ΚΡΟΥΑΖΙΕΡΑΙ Ν.Α.Ε. Αποφάσεις της Τακτικής Γ.Σ. της 29.07.2020

Full article link: http://dev-www1.helex.gr:8080/el/web/guest/companies-announcements-full-content/-/asset_publisher/bMe2sOcNyQuy/content/id/5503492

Άλιμος, 29 Ιουλίου 2020

Η Τακτική Γενική Συνέλευση των Μετόχων της εταιρείας «**ΚΥΡΙΑΚΟΥΛΗΣ ΜΕΣΟΓΕΙΑΚΑΙ ΚΡΟΥΑΖΙΕΡΑΙ Ν.Α.Ε.**» που συνήλθε την 29.07.2020, με την απαιτούμενη από τον Νόμο και το Καταστατικό απαρτία, αποφάσισε τα κάτωθι:

1) Ενέκρινε την Ετήσια Οικονομική Έκθεση της εταιρείας και του Ομίλου για την χρήση 1.1. - 31.12.2019, καθώς και τη σχετική έκθεση του Ορκωτού Ελεγκτή.

Απαρτία 64,29% (ήτοι 4.882.869 μετοχές και ψήφοι επί συνόλου 7.595.160) και πλειοψηφία 100% (ήτοι 4.882.869 μετοχές και ψήφοι υπέρ επί ισαριθμων παρισταμένων).

2) Ενέκρινε την συνολική διαχείριση της άνω χρήσης 1.1. - 31.12.2019 και απάλλαξε τον Ορκωτό Ελεγκτή από κάθε ευθύνη αποζημίωσης επί της Ετήσιας Οικονομικής Έκθεσης της χρήσης 2019.

Απαρτία 64,29% (ήτοι 4.882.869 μετοχές και ψήφοι επί συνόλου 7.595.160) και πλειοψηφία 100% (ήτοι 4.882.869 μετοχές και ψήφοι υπέρ επί ισαριθμων παρισταμένων).

3) Εξέλεξε ως Ορκωτούς Ελεγκτές για τη χρήση 01.01.2020 - 31.12.2020 τον ελεγκτικό οίκο «ΣΥΝΕΡΓΑΖΟΜΕΝΟΙ ΟΡΚΩΤΟΙ ΛΟΓΙΣΤΕΣ Α.Ε.Ο.Ε» (Α.Μ. Σ.Ο.Ε.Λ 125) και συγκεκριμένα ως τακτικό ελεγκτή τον Μελέτιο Σιασάθη του Δημητρίου (ΑΜ Σ.Ο.Ε.Λ 12181) και ως αναπληρωματικό ελεγκτή τον Θεόδωρο Παπαγιάννο του Ιωάννη (ΑΜ Σ.Ο.Ε.Λ 26461) και ενέκρινε την αμοιβή του τακτικού ελεγκτή Θ. Παπαγιάννου για τη χρήση 2019.

Απαρτία 25% (ήτοι 1.898.869 μετοχές και ψήφοι επί συνόλου 7.595.160) και πλειοψηφία 100% (ήτοι 1.898.869 μετοχές και ψήφοι υπέρ επί ισαριθμων παρισταμένων). Στην ψηφοφορία για την εκλογή ελεγκτών δεν μετείχαν σύμφωνα με το άρθρο 124 παρ. 8 του Ν. 4548/18, μέτοχοι που είναι και μέλη του ΔΣ της εταιρείας, κατέχοντες 2.984.000 μετοχές.

4) Ενέκρινε τη μη διανομή μερίσματος από τα κέρδη χρήσης 2019 και τη μεταφορά των

κερδών της χρήσης μετά την αφαίρεση του τακτικού αποθεματικού στο υπόλοιπο κερδών προηγούμενων χρήσεων.

Απαρτία 64,29% (ήτοι 4.882.869 μετοχές και ψήφοι επί συνόλου 7.595.160) και πλειοψηφία 100% (ήτοι 4.882.869 μετοχές και ψήφοι υπέρ επί ισαρίθμων παρισταμένων).

5) Ενέκρινε τη νέα πολιτική αποδοχών της εταιρείας λόγω ουσιαστών μεταβολών, σύμφωνα με τα άρθρα 110 και 111 του Ν. 4548/2018, με τετραετή διάρκεια ισχύος.

Απαρτία 64,29% (ήτοι 4.882.869 μετοχές και ψήφοι επί συνόλου 7.595.160) και πλειοψηφία 100% (ήτοι 4.882.869 μετοχές και ψήφοι υπέρ επί ισαρίθμων παρισταμένων).

6) Εγκρίθηκαν οι καταβληθείσες αμοιβές στα μέλη του Δ.Σ. κατά τη χρήση 2019 και προεγκρίθηκαν οι καταβλητέες αμοιβές των μελών του Διοικητικού Συμβουλίου έως την Τακτική Γ.Σ. του έτους 2021.

Απαρτία 64,29% (ήτοι 4.882.869 μετοχές και ψήφοι επί συνόλου 7.595.160) και πλειοψηφία 100% (ήτοι 4.882.869 μετοχές και ψήφοι υπέρ επί ισαρίθμων παρισταμένων).

7) Ψήφισε την έκθεση αποδοχών της εταιρείας για τη χρήση 2019, σύμφωνα με το άρθρο 112 του Ν. 4548/2018.

Απαρτία 64,29% (ήτοι 4.882.869 μετοχές και ψήφοι επί συνόλου 7.595.160) και πλειοψηφία 100% (ήτοι 4.882.869 μετοχές και ψήφοι υπέρ επί ισαρίθμων παρισταμένων).

8) Ενέκρινε την παροχή άδειας σύμφωνα με το άρθρο 98 του Ν. 4548/18 στα μέλη του Διοικητικού Συμβουλίου και στα διευθυντικά στελέχη της Εταιρείας, να μετέχουν σε Διοικητικά Συμβούλια ή στη διεύθυνση εταιρειών που επιδιώκουν όμοιους ή παρεμφερείς σκοπούς.

Απαρτία 64,29% (ήτοι 4.882.869 μετοχές και ψήφοι επί συνόλου 7.595.160) και πλειοψηφία 100% (ήτοι 4.882.869 μετοχές και ψήφοι υπέρ επί ισαρίθμων παρισταμένων).

9) Καθόρισε τη θητεία της υφιστάμενης ανεξάρτητης Επιτροπής Ελέγχου της εταιρείας ως ίση με τη θητεία του υφιστάμενου Δ.Σ. της εταιρείας, ήτοι έως την Τακτική Γ.Σ. του έτους 2023.

Απαρτία 64,29% (ήτοι 4.882.869 μετοχές και ψήφοι επί συνόλου 7.595.160) και πλειοψηφία 100% (ήτοι 4.882.869 μετοχές και ψήφοι υπέρ επί ισαρίθμων παρισταμένων).

Για την «ΚΥΡΙΑΚΟΥΛΗΣ ΜΕΣΟΓΕΙΑΚΑΙ ΚΡΟΥΑΖΙΕΡΑΙ Ν.Α.Ε.»

ΤΜΗΜΑ ΕΤΑΙΡΙΚΩΝ ΑΝΑΚΟΙΝΩΣΕΩΝ

RSS Feed: DOLAnnouncements
Posted on: 30 July 2020 14:44
Author: SPACE HELLAS A.E.
Subject: ΔΕΛΤΙΟ ΤΥΠΟΥ

Full article link: http://dev-www1.helex.gr:8080/el/web/guest/companies-announcements-full-content/-/asset_publisher/bMe2sOcNyQuy/content/id/5503548

ΔΕΛΤΙΟ ΤΥΠΟΥ

[Δελτίο Τύπου Space Hellas](#)

RSS Feed: DOLAnnouncements
Posted on: 30 July 2020 14:53
Author: ΑΦΟΙ ΚΟΡΔΕΛΛΟΥ Α.Ε.Β.Ε.
Subject: ΑΝΑΚΟΙΝΩΣΗ ΑΛΛΩΝ ΣΗΜΑΝΤΙΚΩΝ ΓΕΓΟΝΟΤΩΝ (ΔΕΝ ΠΡΟΒΛΕΠΟΝΤΑΙ ΣΕ ΑΛΛΕΣ ΚΑΤΗΓΟΡΙΕΣ)

Full article link: http://dev-www1.helex.gr:8080/el/web/guest/companies-announcements-full-content/-/asset_publisher/bMe2sOcNyQuy/content/id/5503571

Απαντήσεις επί των ερωτημάτων που ετέθησαν με τα πρόσθετα θέματα από Μέτοχο της Εταιρείας ενόψει της ΤΓΣ της 16.07.2020

[Απαντήσεις επί των ερωτημάτων που ετέθησαν με τα πρόσθετα θέματα από Μέτοχο της Εταιρείας ενόψει της ΤΓΣ της 16.07.2020](#)

RSS Feed: DOLAnnouncements
Posted on: 30 July 2020 16:33
Author: FRIGOGLASS A.B.E.E.
Subject: Η Frigoglass ανακοινώνει την ημερομηνία δημοσίευσης των οικονομικών αποτελεσμάτων για το δεύτερο τρίμηνο του 2020 και τηλεδιάσκεψη

Full article link: http://dev-www1.helex.gr:8080/el/web/guest/companies-announcements-full-content/-/asset_publisher/bMe2sOcNyQuy/content/id/5503595

Δείτε συνημμένο το Δελτίο Τύπου.

[Δελτίο Τύπου](#)

Ομολογιακά Δάνεια Επιχειρήσεων – Οργανωμένη Αγορά (Μετατρέψιμα)

Πλήθος Εισηγμένων Ομολογιών	Ονομαστική αξία	Τιμή έκδοσης	Σημερινό επιτόκιο	Ημερ. λήξης	Διάρκεια (έτη)	Σημείωση	Τοκομερίδιο		Μον. Διασπ.	Ομόλογα Επιχειρήσεων	Κατωτ Τιμή	Ανωτ Τιμή	Τιμή κλεισ. Προηγ.	Κλείσιμο-ημ/νία	Όγκος	Αξία Συναλλαγών	Τελευταία εντολή			Μεγ έτους	
							Κοινό	Προτιμησιακό									Τιμή	Αγορ./ Πώλ.	Ημερομηνία		λαχ
171,246,551	0.30	0.30	1.00	11/10/2025	9	---	16	---	1	FORTHNET A.E. (Μ.Ο.Δ.)	---	---	---	---	---	---	10.0000	A	04/05/2020	100.0000	100.0000

Σημειώσεις Εταιρικών Ομολόγων

Ο Όγκος Συναλλαγών υπολογίζεται ως (Τεμάχια) * (Ονομαστική Τιμή). Η Αξία Συναλλαγών υπολογίζεται ως (Τεμάχια) * (Ονομαστική Τιμή) * (Τιμή %) + (Δεδουλευμένοι Τόκοι).

Οι τιμές συναλλαγών των ομολόγων υπολογίζονται ως ποσοστό επί τοις εκατό (%) της ονομαστικής τους τιμής.

Όλα τα ομόλογα έχουν Ονομαστική Αξία εκπεφρασμένη σε Ευρώ (εκτός εάν σημειώνεται διαφορετικά).

Ομολογιακά Δάνεια Επιχειρήσεων – Οργανωμένη Αγορά (Μη Μετατρέψιμα)

Πλήθος Εισηγμένων Ομολογιών	Ονομαστική αξία	Τιμή έκδοσης	Σημερινό επιτόκιο	Ημερ. λήξης	Διάρκεια (έτη)	Σημείωση	Τοκομερίδιο		Μον. Διασπ.	Ομόλογα Επιχειρήσεων	Δεδ. Τόκς Αποδ./Λήξη	Κατωτ Τιμή	Ανωτ Τιμή	Τιμή κλειστ. Προηγ.	Κλείσιμο-ημ/νία	Όγκος	Αξία Συναλλαγών	Τελευταία εντολή			Μεγ έτους			
							Κοινό	Προτιμησιακό										Τιμή	Αγορ./ Πώλ.	Ημερομηνία		λαχ έτους		
175,000	1,000.00	1,000.00	3.40	26/07/2024	5	---	3	---	1	ΑΤΤΙCΑ Α.Ε. ΣΥΜΜΕΤΟΧΩΝ (Μη μετατρέψιμο)	0.6611	9.1790	82.0000	84.0000	82.0000	84.4020	29/07/2020	67,000	55,052.80	81.3600	A	30/07/2020	60.0000	100.0000
22,727	1,000.00	1,000.00	4.95	26/06/2023	5	---	5	---	1	B&F Α.Β.Ε.Ε. ΕΝΔΥΜΑΤΩΝ (Μη μετατρέψιμο)	5.2250	7.3370	---	---	---	92.3460	28/07/2020	---	---	89.4400	A	30/07/2020	68.0000	94.9999
40,000,000	1.00	1.00	5.00	04/10/2021	5	---	16	---	1	HOUSEMARKET Α.Ε. (Μη Μετατρέψιμο)	0.0039	2.6900	102.0500	102.1000	102.0750	102.0000	29/07/2020	50,000	51,231.95	102.0500	A	30/07/2020	93.8736	105.1000
150,000	1,000.00	1,000.00	2.60	22/10/2026	7	---	2	---	1	ΤΕΡΝΑ ΕΝΕΡΓΕΙΑΚΗ Μ.Α.Ε.Χ. (Μη μετατρέψιμο)	7.4389	2.5480	99.9900	100.0000	99.9985	99.8300	29/07/2020	100,000	100,742.39	98.8000	A	30/07/2020	84.4000	102.8000
200,000	1,000.00	1,000.00	3.60	12/03/2026	7	---	3	---	1	ΑΕΡΟΠΟΡΙΑ ΑΙΓΑΙΟΥ Α.Ε. (Μη μετατρέψιμο)	14.4000	6.6140	86.0400	90.1000	86.1430	89.9340	29/07/2020	36,000	31,723.39	85.5500	A	30/07/2020	54.7313	107.3000
90,000	1,000.00	1,000.00	3.00	11/05/2023	5	---	5	---	1	CORAL Α.Ε. (Μη μετατρέψιμο)	7.0000	2.6780	---	---	---	100.3700	27/07/2020	---	---	100.2000	A	30/07/2020	89.4200	105.0000
120,000	1,000.00	1,000.00	3.95	04/04/2025	7	---	5	---	1	ΓΕΚ ΤΕΡΝΑ Α.Ε. (Μη μετατρέψιμο)	13.0569	2.7740	103.8500	104.0000	103.8500	103.4100	29/07/2020	55,000	57,843.13	103.7000	A	30/07/2020	91.0000	107.2000
320,000	1,000.00	1,000.00	3.40	21/07/2027	7	---	1	---	1	LAMDA DEVELOPMENT Α.Ε. (Μη μετατρέψιμο)	1.2278	3.2880	100.0000	100.8500	100.6276	100.5030	29/07/2020	671,000	673,907.04	100.0100	A	30/07/2020	99.8000	100.8500
500,000	1,000.00	1,000.00	2.75	03/07/2027	7	---	1	---	1	ΓΕΚ ΤΕΡΝΑ Α.Ε. (Μη μετατρέψιμο)	2.3681	3.0160	---	---	---	98.4220	29/07/2020	---	---	98.1000	A	30/07/2020	97.8469	100.0000

Σημειώσεις Εταιρικών Ομολόγων

Ο Όγκος Συναλλαγών υπολογίζεται ως (Τεμάχια) * (Ονομαστική Τιμή). Η Αξία Συναλλαγών υπολογίζεται ως (Τεμάχια) * (Ονομαστική Τιμή) * (Τιμή %) + (Δεδουλευμένοι Τόκοι).

Οι τιμές συναλλαγών των ομολόγων υπολογίζονται ως ποσοστό επί τοις εκατό (%) της ονομαστικής τους τιμής.

Όλα τα ομόλογα έχουν Ονομαστική Αξία εκπεφρασμένη σε Ευρώ (εκτός εάν σημειώνεται διαφορετικά).

Ομόλογα Ελληνικού Δημοσίου

Πλήθος Εισηγμ. Ομολογιών	Ονομ. αξία	Σημερινό επιτόκιο	Υπολογισμός Δεδουλευμένων	Ημερ/νία Λήξης [1]	Διάρκεια (έτη)	Σημείωση	Ημερομηνία Πληρ.	Αξία τρέχοντος	Μον. Διασπ.	Ομόλογα Ελληνικού Δημοσίου	Κατωτ Τιμή	Ανωτ Τιμή	Τιμή κλεισ.	Προηγ. Κλείσιμο-ημ/νία	Όγκος	Αξία Συναλλαγών	Τελευταία εντολή Αγορ./ Πώλ. Ημερομηνία
3,000,000	1,000.00	4.38	Πργμ/Πργμ	01/08/2022	5	---	01/08	4.38	1	ΟΕΔ-ΣΤΘ-010822-05Χ-4,375-1,000	---	---	---	---	---	---	1.0000 A 28/11/2018
2,500,000	1,000.00	1.88	Πργμ/Πργμ	04/02/2035	15	---	04/02	1.88	1	ΟΕΔ-ΣΤΘ-040235-15Χ-1,875-1,000	---	---	---	---	---	---	---
2,500,000	1,000.00	3.45	Πργμ/Πργμ	02/04/2024	5	---	02/04	3.45	1	ΟΕΔ-ΣΤΘ-020424-05Χ-3,450-1,000	---	---	---	---	---	---	---
4,355,990,324	1.00	3.50	Πργμ/Πργμ	30/01/2023	5	---	01/02 - 31/01	3.50	1	ΟΕΔ-ΣΤΘ-300123-05Χ-3,500-1,00	---	---	---	94.5720 13/07/2018	---	---	1.0000 A 28/11/2018
5,962,747,327	1.00	3.75	Πργμ/Πργμ	30/01/2028	10	---	/02 - 01/02 - 31/	3.75	1	ΟΕΔ-ΣΤΘ-300128-10Χ-3,750-1,00	---	---	---	85.4610 13/07/2018	---	---	1.0000 A 28/11/2018
6,091,218,404	1.00	3.90	Πργμ/Πργμ	30/01/2033	15	---	/02 - 01/02 - 31/	3.90	1	ΟΕΔ-ΣΤΘ-300133-15Χ-3,900-1,00	---	---	---	78.6730 13/07/2018	---	---	1.0000 A 28/11/2018
4,805,399,486	1.00	4.00	Πργμ/Πργμ	30/01/2037	19	---	/02 - 01/02 - 31/	4.00	1	ΟΕΔ-ΣΤΘ-300137-19Χ-4,000-1,00	---	---	---	77.0370 13/07/2018	---	---	1.0000 A 28/11/2018
4,603,713,186	1.00	4.20	Πργμ/Πργμ	30/01/2042	24	---	/02 - 01/02 - 31/	4.20	1	ΟΕΔ-ΣΤΘ-300142-24Χ-4,200-1,00	---	---	---	77.7640 13/07/2018	---	---	1.0000 A 28/11/2018
550,418,123	1.00	3.65	Πργμ/Πργμ	24/02/2023	11	---	24/02	3.65	1	ΟΕΔ-ΣΤΘ-240223-11Χ-2,000-1,00	---	---	---	10.0000 22/06/2015	---	---	10.0000 A 11/07/2019
445,007,576	1.00	3.65	Πργμ/Πργμ	24/02/2024	12	---	24/02	3.65	1	ΟΕΔ-ΣΤΘ-240224-12Χ-2,000-1,00	---	---	---	10.0000 22/06/2015	---	---	---
423,674,226	1.00	3.65	Πργμ/Πργμ	24/02/2025	13	---	24/02	3.65	1	ΟΕΔ-ΣΤΘ-240225-13Χ-2,000-1,00	---	---	---	10.0000 22/06/2015	---	---	---
212,292,153	1.00	3.65	Πργμ/Πργμ	24/02/2026	14	---	24/02	3.65	1	ΟΕΔ-ΣΤΘ-240226-14Χ-2,000-1,00	---	---	---	10.0000 22/06/2015	---	---	---
160,621,352	1.00	3.65	Πργμ/Πργμ	24/02/2027	15	---	24/02	3.65	1	ΟΕΔ-ΣΤΘ-240227-15Χ-2,000-1,00	---	---	---	10.0000 22/06/2015	---	---	---
183,244,055	1.00	3.65	Πργμ/Πργμ	24/02/2028	16	---	24/02	3.65	1	ΟΕΔ-ΣΤΘ-240228-16Χ-2,000-1,00	---	---	---	10.0000 22/06/2015	---	---	---
164,802,894	1.00	3.65	Πργμ/Πργμ	24/02/2029	17	---	24/02	3.65	1	ΟΕΔ-ΣΤΘ-240229-17Χ-2,000-1,00	---	---	---	10.0000 22/06/2015	---	---	---
165,460,943	1.00	3.65	Πργμ/Πργμ	24/02/2030	18	---	24/02	3.65	1	ΟΕΔ-ΣΤΘ-240230-18Χ-2,000-1,00	---	---	---	10.0000 22/06/2015	---	---	---
129,007,241	1.00	3.65	Πργμ/Πργμ	24/02/2031	19	---	24/02	3.65	1	ΟΕΔ-ΣΤΘ-240231-19Χ-2,000-1,00	---	---	---	10.0000 22/06/2015	---	---	---
126,192,683	1.00	3.65	Πργμ/Πργμ	24/02/2032	20	---	24/02	3.65	1	ΟΕΔ-ΣΤΘ-240232-20Χ-2,000-1,00	---	---	---	10.0000 22/06/2015	---	---	---
146,905,168	1.00	3.65	Πργμ/Πργμ	24/02/2033	21	---	24/02	3.65	1	ΟΕΔ-ΣΤΘ-240233-21Χ-2,000-1,00	---	---	---	10.0000 22/06/2015	---	---	---
154,475,606	1.00	3.65	Πργμ/Πργμ	24/02/2034	22	---	24/02	3.65	1	ΟΕΔ-ΣΤΘ-240234-22Χ-2,000-1,00	---	---	---	10.0000 22/06/2015	---	---	---
144,429,441	1.00	3.65	Πργμ/Πργμ	24/02/2035	23	---	24/02	3.65	1	ΟΕΔ-ΣΤΘ-240235-23Χ-2,000-1,00	---	---	---	10.0000 22/06/2015	---	---	---
166,211,676	1.00	3.65	Πργμ/Πργμ	24/02/2036	24	---	24/02	3.65	1	ΟΕΔ-ΣΤΘ-240236-24Χ-2,000-1,00	---	---	---	10.0000 22/06/2015	---	---	---
145,461,669	1.00	3.65	Πργμ/Πργμ	24/02/2037	25	---	24/02	3.65	1	ΟΕΔ-ΣΤΘ-240237-25Χ-2,000-1,00	---	---	---	10.0000 22/06/2015	---	---	---
146,941,087	1.00	3.65	Πργμ/Πργμ	24/02/2038	26	---	24/02	3.65	1	ΟΕΔ-ΣΤΘ-240238-26Χ-2,000-1,00	---	---	---	10.0000 22/06/2015	---	---	---
135,115,612	1.00	3.65	Πργμ/Πργμ	24/02/2039	27	---	24/02	3.65	1	ΟΕΔ-ΣΤΘ-240239-27Χ-2,000-1,00	---	---	---	10.0000 22/06/2015	---	---	---
141,909,637	1.00	3.65	Πργμ/Πργμ	24/02/2040	28	---	24/02	3.65	1	ΟΕΔ-ΣΤΘ-240240-28Χ-2,000-1,00	---	---	---	10.0000 22/06/2015	---	---	---
136,788,720	1.00	3.65	Πργμ/Πργμ	24/02/2041	29	---	24/02	3.65	1	ΟΕΔ-ΣΤΘ-240241-29Χ-2,000-1,00	---	---	---	10.0000 22/06/2015	---	---	---
163,643,410	1.00	3.65	Πργμ/Πργμ	24/02/2042	30	---	24/02	3.65	1	ΟΕΔ-ΣΤΘ-240242-30Χ-2,000-1,00	---	---	---	10.0000 22/06/2015	---	---	---
4,000,000	1,000.00	3.88	Πργμ/Πργμ	12/03/2029	10	---	12/03	3.88	1	ΟΕΔ-ΣΤΘ-120329-10Χ-3,875-1,0000	---	---	---	---	---	100.0000 A 15/10/2019	
503,753	1,000.00	0.32	FLR Πργμ/360	16/09/2021	2	---	16/03 - 16/09	---	1	ΟΕΔ-ΚΥΜ-160921-02Χ-0,319-1,000	---	---	---	---	---	---	---
3,000,000	1,000.00	3.38	Πργμ/Πργμ	15/02/2025	7	---	15/02	3.38	1	ΟΕΔ-ΣΤΘ-150225-07Χ-3,375-1,000	---	---	---	---	---	---	---
250,250	1,000.00	2.90	Πργμ/Πργμ	20/03/2023	4	---	20/03	2.90	1	ΟΕΔ-ΣΤΘ-200323-04Χ-2,900-1,000	---	---	---	---	---	---	---
964,000	1,000.00	3.25	Πργμ/Πργμ	20/03/2025	6	---	20/03	3.25	1	ΟΕΔ-ΣΤΘ-200325-06Χ-3,250-1,000	---	---	---	---	---	---	---
2,100,000	1,000.00	3.55	Πργμ/Πργμ	20/03/2026	7	---	20/03	3.55	1	ΟΕΔ-ΣΤΘ-200326-07Χ-3,550-1,000	---	---	---	---	---	---	---
3,000,000	1,000.00	1.50	Πργμ/Πργμ	18/06/2030	10	---	18/06	1.50	1	ΟΕΔ-ΣΤΘ-180630-10Χ-1,500-1,000	---	---	---	---	---	---	---

Σημειώσεις Ομολόγων Ελλ. Δημοσίου

Ο Όγκος Συναλλαγών υπολογίζεται ως (Τεμάχια) * (Ονομαστική Τιμή). Η Αξία Συναλλαγών υπολογίζεται ως (Τεμάχια) * (Ονομαστική Τιμή) * (Τιμή %) + (Δεδουλευμένοι Τόκοι)

Η Αξία του τρέχοντος τοκομεριδίου για τις εκδόσεις Ονομαστικής Αξίας 0,01 ευρώ, αναφέρεται σε Ονομαστική Αξία 100 ευρώ.

FLR (= Floating Interest Rate) Ομόλογο Μεταβλητού Επιτοκίου.

[1] - Η Ημερομηνία Λήξης της τοκοφόρου περιόδου και η Ημερομηνία Πληρωμής του τοκομεριδίου.

Ομόλογα Ελληνικού Δημοσίου

Πλήθος Εισηγμ. Ομολογιών	Ονομ. αξία	Σημερινό επιτόκιο	Υπολογισμός Δεδουλευμένων	Ημερ/νία Λήξης [1]	Διάρκεια (έτη)	Σημείωση	Ημερομηνία Πληρ.	Αξία τρέχοντος	Μον. Διαπρ.	Ομόλογα Ελληνικού Δημοσίου	Κατωτ Τιμή	Ανωτ Τιμή	Τιμή κλεισ.	Προηγ. Κλείσιμο-ημ/νία	Όγκος	Αξία Συναλλαγών	Τελευταία εντολή Αγορ./ Πώλ. Ημερομηνία
3,314,250	1,000.00	3.25	Πργμ/Πργμ	20/03/2050	30	---	20/03	3.25	1	ΟΕΔ-ΣΤΘ-200350-30Χ-3,250-1,000	---	---	---	---	---	---	---
2,000,000	1,000.00	2.00	Πργμ/Πργμ	22/04/2027	7	---	22/04	2.00	1	ΟΕΔ-ΣΤΘ-220427-07Χ-2,000-1,000	---	---	---	---	---	---	99.9000 A 22/04/2020
2,500,000	1,000.00	1.88	Πργμ/Πργμ	23/07/2026	7	---	23/07	1.88	1	ΟΕΔ-ΣΤΘ-230726-07Χ-1,875-1,000	---	---	---	---	---	---	---

Σημειώσεις Ομολόγων Ελλ. Δημοσίου

Ο Όγκος Συναλλαγών υπολογίζεται ως (Τεμάχια) * (Ονομαστική Τιμή). Η Αξία Συναλλαγών υπολογίζεται ως (Τεμάχια) * (Ονομαστική Τιμή) * (Τιμή %) + (Δεδουλευμένοι Τόκοι)

Η Αξία του τρέχοντος τοκομεριδίου για τις εκδόσεις Ονομαστικής Αξίας 0,01 ευρώ, αναφέρεται σε Ονομαστική Αξία 100 ευρώ.

FLR (= Floating Interest Rate) Ομόλογο Μεταβλητού Επιτοκίου.

[1] - Η Ημερομηνία Λήξης της τοκοφόρου περιόδου και η Ημερομηνία Πληρωμής του τοκομεριδίου.

Έντοκα Γραμμάτια & Zero Coupon Ομόλογα Ελληνικού Δημοσίου

Ημερ/νία	Διάρκειας 13 εβδομάδων									Διάρκειας 26 εβδομάδων									Διάρκειας 52 εβδομάδων										
	Ημερ/νία Λήξης	Αρχικό Επιτόκιο	Πλήθος Εισηγμένων	Όνομ/κή αξία	Τιμή έκδοσης	Τελευταία Τιμή	Συναλλαγή Ημερομηνία	Όγκος Συναλλαγών	Σημ.	Ημερ/νία Λήξης	Αρχικό Επιτόκιο	Πλήθος Εισηγμένων	Όνομ/κή αξία	Τιμή έκδοσης	Τελευταία Τιμή	Συναλλαγή Ημερομηνία	Όγκος Συναλλαγών	Σημ.	Ημερ/νία Λήξης	Αρχικό Επιτόκιο	Πλήθος Εισηγμένων	Όνομ/κή αξία	Τιμή έκδοσης	Τελευταία Τιμή	Συναλλαγή Ημερομηνία	Όγκος Συναλλαγών	Σημ.		
13/09/2019	---	---	---	---	---	---	---	---	---	---	---	---	---	---	---	---	---	---	---	---	---	---	---	---	---	---	---	---	---
13/12/2019	---	---	---	---	---	---	---	---	---	---	---	---	---	---	---	---	---	---	---	---	---	---	---	---	---	---	---	---	---
13/03/2020	---	---	---	---	---	---	---	---	---	---	---	---	---	---	---	---	---	---	---	---	---	---	---	---	---	---	---	---	---
12/06/2020	---	---	---	---	---	---	---	---	---	---	---	---	---	---	---	---	---	---	---	---	---	---	---	---	---	---	---	---	---
11/09/2020	---	0.29	1,000,000	1,000.00	997.05	---	---	---	---	---	---	---	---	---	---	---	---	---	---	---	---	---	---	---	---	---	---	---	
11/12/2020	---	0.07	1,000,000	1,000.00	999.30	---	---	---	---	---	---	---	---	---	---	---	---	---	---	---	---	---	---	---	---	---	---	---	---
12/03/2021	---	0.24	600,000	1,000.00	1,000.00	---	---	---	---	---	---	---	---	---	---	---	---	---	---	---	---	---	---	---	---	---	---	---	---
11/06/2021	---	0.25	1,600,000	1,000.00	997.49	---	---	---	---	---	---	---	---	---	---	---	---	---	---	---	---	---	---	---	---	---	---	---	---

Ημερήσιο Δελτίο Τιμών

Έτος: 141 Αύξων Αριθμός Συνεδρίασης: 142

Ενότητα 5: Ομόλογα Ελληνικού Δημοσίου Διαπραγματεύσιμα με τη Μέθοδο Εκφώνησης - Αντιφώνησης

Πέμπτη, 30 Ιουλίου, 2020

Ομόλογα σε Κυκλοφορία	Νόμισμα / Ελάχιστη διαπραγ.	Ημερομηνία Πληρ.	Αξία τρέχοντος τοκομεριδίου	Σημείωση	Τοκομερίδιο	Μονάδα διαπίσης	Ημερ/νία Έκδοσης	Διάρκεια (έτη)	Σημερινό επιτόκιο	Υ.Δ.Τ σε ημέρες	Ομόλογα	Τελευταία τιμή προηγ.	Τελευτ. Τιμή	Εκφ. τοις μετρητοίς (€) Αγορ. / Πώλ	μετρητοίς (€) Ημερομηνία	Συναλλαγές σε τμχ	Ελάχιστο ζωής	Μέγιστο ζωής	
Νομικών Προσώπων και Εταιρειών σε Συνάλλαγμα και Ευρο																			
0	GBP / 10	01/12	0.25	---	63	1	01/12/1928	100	2.5	360	Ε.Κ.Τ.Ε.	---	---	---	---	---	---	---	
103,746	GBP / 10	01/12	0.25	---	61	1	01/12/1930	98	2.5	360	Ε.Κ.Τ.Ε. σειρά	2.27	05/02/1996	2.27	Π	05/02/1996	---	2.27	2.27

Σημειώσεις Ομολόγων Ελλ. Δημοσίου

Υ.Δ.Τ: Υπολογισμός Δεδουλευμένων Τόκων.

FLR (= Floating Interest Rate) Ομόλογο Μεταβλητού Επιτοκίου.

Η ελάχιστη διαπραγματεύσιμη Ονομαστική Αξία για όλους τους Άυλους Τίτλους του Δημοσίου είναι τα 100 Ευρώ. (μψρ-0)

Πίνακας Μελών Χρηματιστηρίου Αθηνών και Μελών ΕΤ.ΕΚ.

Επωνυμία	Διεύθυνση	Τηλέφωνο	Φαξ	Αγορά Μετοχών			Αγορά Παραγώγων		Μέλη ΕΤ.ΕΚ.	
				Μέλος Αγοράς	Μέλος εξ Αποστάσεως	Ειδικός Διαπρήτης	Διαπρήτης	Ειδικός Διαπρήτης	Γενικό Εκκαθιστικό	Άμεσο Εκκαθιστικό
AEONIC SECURITIES C.I.F. P.L.C.	ΛΑΪΟΥ 6, ΓΡ. 301B, ANNA COURT ,	35725337600			a					
ALPHA ΤΡΑΠΕΖΑ Α.Ε.	ΣΤΑΔΙΟΥ 40, ΑΘΗΝΑ	(210)-3265546	(210)-3265811						a	
ΛΕΩΦ. ΑΘΗΝΩΝ 103, ΑΘΗΝΑ		+30 2103436820	210-3436270							
ΣΤΑΔΙΟΥ 40, ΑΘΗΝΑ		(210)-3260000	(210)-3264116							
ARGUS STOCKBROKERS LTD	25 ΛΕΩΦΟΡΟΣ ΔΗΜΟΣΘΕΝΗ ΣΕΒΕΡΗ 25 ,	0035722717000		a	a		a			
ATLANTIC SECURITIES LTD	ΠΡΟΔΡΟΜΟΥ 37 37,	0035722445400		a						
ATLANTIC SECURITIES LTD	ΠΡΟΔΡΟΜΟΥ 37 ,	0035722445400			a					
ΑΧΟΝ ΧΡΗΜΑΤΙΣΤΗΡΙΑΚΗ Α.Ε.Π.Ε.Υ.	ΣΤΑΔΙΟΥ 48 48, ΑΘΗΝΑ	2103363800		a			a			
ΒΕΤΑ ΧΡΗΜΑΤΙΣΤΗΡΙΑΚΗ Α.Ε.Π.Ε.Υ.	Λ.ΑΛΕΞΑΝΔΡΑΣ 29 29 , ΑΘΗΝΑ	2106478930		a		a	a			a
BNP PARIBAS SECURITIES SERVICES	ΛΑΜΨΑΚΟΥ 2 2, ΑΘΗΝΑ	2107468500							a	
BOFA SECURITIES EUROPE SA	112 AVENUE KL?BER 75116 ,	+33 153655555		a	a					
CAPITAL ΑΧΕΠΕΥ	ΜΗΤΡΟΠΟΛΕΩΣ 58 58, ΑΘΗΝΑ	2103369700		a			a			
CFS ΧΡΗΜΑΤΙΣΤΗΡΙΑΚΗ Α.Ε.Π.Ε.Υ.	ΠΑΠΑΡΡΗΓΟΠΟΥΛΟΥ 3 3, ΑΘΗΝΑ	2103360800		a						
CITIGROUP GLOBAL MARKETS EUROPE AG	REUTERWEG 16 FRANKFURT 16,	+49 691366-0		a	a					
CITIGROUP GLOBAL MARKETS LIMITED	33 CANADA SQUARE -CANARY WHARF 1,	+44 02079864000		a	a					
CREDIT SUISSE SECURITIES (EUROPE) LIMITED	ONE CABOT SQUARE 1 , LONDON	+44 2078888888		a	a					
CREDIT SUISSE SECURITIES SOCIEDAD DE VALORES SA	CALLE AYALA 42, 3A PLANTA-B MADRID ,	+34917916000		a	a					
DEUTSCHE BANK AG	GREAT WINCHESTER STREET 1 , LONDON	+44 20 754 54209	00441133361437		a					
EUROBANK EQUITIES Α.Ε.Π.Ε.Υ.	ΦΙΛΕΛΛΗΝΩΝ 10 & ΞΕΝΟΦΩΝΤΟΣ 13 , ΑΘΗΝΑ	2103720000		a		a	a			a
EUROCORP Α.Ε.Π.Ε.Υ.	ΠΛ.ΦΙΛΙΚΗΣ ΕΤΑΙΡΕΙΑΣ 14 14, ΑΘΗΝΑ	2107263600		a			a			a
EUROTRUST ΧΡΗΜΑΤΙΣΤΗΡΙΑΚΗ Α.Ε.Π.Ε.Υ.	ΣΕΒΑΣΤΟΥΠΟΛΕΩΣ 113 113, ΑΘΗΝΑ	2103363100		a						
EUROXX ΧΡΗΜΑΤΙΣΤΗΡΙΑΚΗ Α.Ε.Π.Ε.Υ.	ΠΑΛΑΙΟΛΟΓΟΥ 7, ΧΑΛΑΝΔΡΙ	(210)-6879400	(210)-6879401				a	a		a
ΠΑΛΑΙΟΛΟΓΟΥ 7, ΧΑΛΑΝΔΡΙ		+30 2106879400	210-6879401							
GLOBAL CAPITAL SECURITIES & FINANCIAL SERVICES LTD	Λ.ΑΡΧΙΕΠΙΣΚΟΠΟΥ ΜΑΚΑΡΙΟΥ Γ50 50,	0035722710710		a	a					
HSBC FRANCE	Λ.ΜΕΣΣΟΓΕΙΩΝ 109-111 109-111,	2106960000							a	
INDEX ΧΡΗΜΑΤΙΣΤΗΡΙΑΚΗ Α.Ε.Π.Ε.Υ.	ΔΡΑΓΑΤΣΑΝΙΟΥ 6 6, ΑΘΗΝΑ	2103213920		a						
LAIKI FINANCIAL SERVICES LTD	ΛΕΩΦ. ΒΥΡΩΝΟΣ 26, ΛΕΥΚΩΣΙΑ ΚΥΠΡΟΥ	357 22367367	357 22718567		a					
MEGA EQUITY SECURITIES & FINANCIAL SERVICES PUBLIC LTD	ΛΕΩΦ.ΓΡΙΒΑ ΔΙΓΕΝΗ 42-44 42-44,	0035722711711		a	a		a			
MERIT ΧΡΗΜΑΤΙΣΤΗΡΙΑΚΗ Α.Ε.Π.Ε.Υ.	ΣΟΦΟΚΛΕΟΥΣ 5 5, ΑΘΗΝΑ	2103671880		a		a	a			a
MERRILL LYNCH INTERNATIONAL	2 KING EDWARD STREET 2 , LONDON	+44 20276281000		a	a					
ΝΥΝΤΙΟΥΣ ΧΡΗΜΑΤΙΣΤΗΡΙΑΚΗ Α.Ε.Π.Ε.Υ.	ΔΡΑΓΑΤΣΑΝΙΟΥ 6 6, ΑΘΗΝΑ	2103350599		a						
ONE PLUS CAPITAL LIMITED	75 PRODRΟΜΟΥ AVENUE NICOSIA 1307 ,	35722873760		a	a					
PROCHOICE CHRIMATISTIRIAKI LTD	ΛΕΩΦ.ΣΠΥΡΟΥ ΚΥΠΡΙΑΝΟΥ 57, ΑΚΙΝΗΤΑ Φ 57,	035724661192		a	a					

Πίνακας Μελών Χρηματιστηρίου Αθηνών και Μελών ΕΤ.ΕΚ.

Επωνυμία	Διεύθυνση	Τηλέφωνο	Φαξ	Αγορά Μετοχών			Αγορά Παραγώγων		Μέλη ΕΤ.ΕΚ.	
				Μέλος Αγοράς	Μέλος εξ Αποστάσεως	Ειδικός Διαπρήτης	Διαπρήτης	Ειδικός Διαπρήτης	Γενικό Εκκαθ/στικό	Άμεσο Εκκαθ/στικό
SHARELINK SECURITIES & FINANCIAL SERVICES LTD				a	a		a			
HOUSE-ΘΕΟΤΟΚΗ 6 ΜΕΓΑΡΟ ΕΛΛΗΝΑ 6 ,		+357 22554200								
SOCIETE GENERALE S.A.				a	a		a			
17 COURS VALMY, CEDEX ,		+157290504								
SOLIDUS SECURITIES Α.Ε.Π.Ε.Υ.				a			a			a
ΛΟΥΙΖΗΣ ΡΙΑΝΚΟΥΡ 64 64, ΑΘΗΝΑ		2106900600								
THE CYPRUS INVESTMENT & SECURITIES CORPORATION LTD				a	a					
ΛΕΩΦ. ΛΕΜΕΣΟΥ 154 154,		0035722121700								
UBS EUROPE SE				a	a					
OPERNTURM, BOCKENHEIMER LANDSTRASSE 2-4 ,		496921790								
UBS LIMITED					a					
FINSBURY AVENUE 1 , LONDON		+44 2075687135								
Α. ΣΑΡΡΗΣ ΧΡΗΜΑΤΙΣΤΗΡΙΑΚΗ Α.Ε.Π.Ε.Υ.				a						
ΔΡΑΓΑΤΣΑΝΙΟΥ 6 6, ΑΘΗΝΑ		2103367700								
ΑΛΦΑ FINANCE ΔΕΠΕΥ				a		a	a	a		a
MERLIN 5 5, ΑΘΗΝΑ		2103677400								
Γ. Α. ΠΕΡΒΑΝΑΣ ΧΡΗΜΑΤΙΣΤΗΡΙΑΚΗ Α.Ε.Π.Ε.Υ				a						
ΣΟΦΟΚΛΕΟΥΣ 7-9 7-9, ΑΘΗΝΑ		2103727200								
ΔΥΝΑΜΙΚΗ ΧΡΗΜΑΤΙΣΤΗΡΙΑΚΗ Α.Ε.Π.Ε.Υ				a			a			a
ΤΡΑΜΛΕΩΝ 2 & Λ.ΣΥΓΓΡΟΥ 223 , ΝΕΑ ΣΜΥΡΝΗ		2103677700								
ΕΘΝΙΚΗ ΤΡΑΠΕΖΑ ΤΗΣ ΕΛΛΑΔΟΣ Α.Ε.				a		a	a			a
ΑΚΑΔΗΜΙΑΣ 68, ΑΘΗΝΑ	(210)-3328817	(210)-3328678								
ΑΙΟΛΟΥ 86, ΑΘΗΝΑ	(210)-3341000	(210)-3228187								
ΕΘΝΙΚΗ ΧΡΗΜΑΤΙΣΤΗΡΙΑΚΗ Α.Ε.Π.Ε.Υ.				a		a	a	a		
ΛΕΩΦ. ΚΗΦΙΣΙΑΣ 66 (ΚΤΗΡΙΟ Α) 66, ΜΑΡΟΥΣΙ	2107720000									
ΕΛΛΗΝΙΚΗ ΤΡΑΠΕΖΑ (ΕΠΕΝΔΥΣΕΙΣ) ΛΤΔ					a					
ΛΕΩΦ.ΚΥΡΙΑΚΟΥ ΜΑΤΣΗ 31 - ΤΘ 24747 , ΛΕΥΚΩΣΙΑ ΚΥΠΡΟΥ	+357 22500100	357 22500110								
ΕΛΛΗΝΟΑΜΕΡΙΚΑΝΙΚΗ ΧΡΗΜΑΤΙΣΤΗΡΙΑΚΗ ΔΕΠΕΥ				a		a	a			a
ΑΝΔΡΕΑ ΠΑΠΑΝΔΡΕΟΥ 27 27, ΜΑΡΟΥΣΙ	2103311100									
Ι. Χ. ΜΑΥΡΙΚΗΣ ΧΡΗΜΑΤΙΣΤΗΡΙΑΚΗ Α.Ε.Π.Ε.Υ				a						
ΣΟΦΟΚΛΕΟΥΣ 5 5, ΑΘΗΝΑ	2103216730									
ΚΑΠΠΑ ΧΡΗΜΑΤΙΣΤΗΡΙΑΚΗ Α.Ε.Π.Ε.Υ.				a			a			
ΒΑΛΛΩΡΙΤΟΥ 15 15, ΑΘΗΝΑ	2103678600									
ΚΑΡΑΜΑΝΩΦ ΧΡΗΜΑΤΙΣΤΗΡΙΑΚΗ Α.Ε.Π.Ε.Υ.				a						
ΠΛ.ΑΓ.ΘΕΟΔΩΡΩΝ 2 2, ΑΘΗΝΑ	2103212947									
ΚΥΚΛΟΣ ΧΡΗΜΑΤΙΣΤΗΡΙΑΚΗ Α.Ε.Π.Ε.Υ.				a			a			a
ΠΑΝΕΠΙΣΤΗΜΙΟΥ 39 39, ΑΘΗΝΑ	2103364300									
ΛΕΩΝ ΔΕΠΟΛΑΣ ΧΡΗΜΑΤΙΣΤΗΡΙΑΚΗ Α.Ε.Π.Ε.Υ.				a		a	a			
ΧΡΗΣΤΟΥ ΛΑΔΑ 1 1, ΑΘΗΝΑ	2103213276 -28									
Ν. ΧΡΥΣΟΧΟΙΔΗΣ ΧΡΗΜΑΤΙΣΤΗΡΙΑΚΗ Α.Ε.Π.Ε.Υ				a			a			a
ΣΟΦΟΚΛΕΟΥΣ 7-9 7-9, ΑΘΗΝΑ	2103213913									
ΠΑΝΤΕΛΑΚΗΣ ΧΡΗΜΑΤΙΣΤΗΡΙΑΚΗ Α.Ε.Π.Ε.Υ				a		a	a	a		
ΕΘΝΙΚΗΣ ΑΝΤΙΣΤΑΣΕΩΣ 57, ΚΤΙΡΙΟ Β 57, ΧΑΛΑΝΔΡΙ	2106965000									
ΠΕΙΡΑΙΩΣ Α.Ε.Π.Ε.Υ.				a		a	a	a		a
ΣΤΑΔΙΟΥ 10 10, ΑΘΗΝΑ	2103354100									
ΠΗΓΑΣΟΣ ΧΡΗΜΑΤΙΣΤΗΡΙΑΚΗ Α.Ε.Π.Ε.Υ.				a			a			
ΒΑΛΛΩΡΙΤΟΥ 17 & ΑΜΕΡΙΚΗΣ 17 , ΑΘΗΝΑ	2103670700									
ΣΤ. ΕΜ. ΛΑΥΡΕΝΤΑΚΗΣ ΧΡΗΜΑΤΙΣΤΗΡΙΑΚΗ Α.Ε.Π.Ε.Υ.				a			a			
ΣΟΦΟΚΛΕΟΥΣ 7-9 7-9, ΑΘΗΝΑ	2103213336									
ΤΡΑΠΕΖΑ EUROBANK ΑΕ										a
ΟΘΩΝΟΣ 8 , ΑΘΗΝΑ	2103337000									
ΤΡΑΠΕΖΑ ΟΡΤΙΜΑ BANK Α.Ε.				a		a	a	a		a
ΑΙΓΙΛΕΙΑΣ 32 & ΠΑΡΑΔΕΙΣΟΥ 32 , ΜΑΡΟΥΣΙ	2108173111									
ΤΡΑΠΕΖΑ ΠΕΙΡΑΙΩΣ Α.Ε.				a			a			a
ΑΜΕΡΙΚΗΣ 4, ΑΘΗΝΑ	(210)-3335000	(210)-3335079								
	(210)-3335918	(210)-3254207								
ΑΜΕΡΙΚΗΣ 4, ΑΘΗΝΑ	+30 2103335000	210-3335079								

Πίνακας Μετοχών Υπό Ειδική Διαπραγμάτευση

Χρεόγραφο	Κατηγορία Διαπραγμάτευσης
Ειδικός Διαπραγματευτής	Έναρξη Ειδικής Διαπραγμάτευσης
MLS ΠΛΗΡΟΦΟΡΙΚΗ (ΚΟ)	Κατάσταση σε Αναστολή
ΠΕΙΡΑΙΩΣ Α.Ε.Π.Ε.Υ.	01/08/2019
ALPHA ETF FTSE Athex Large Cap	Διαπραγματεύσιμα Αμοιβαία Κεφάλαια (Δ.Α.Κ.)
ΑΛΦΑ FINANCE ΑΕΠΕΥ	02/01/1900
ΕΘΝΙΚΗ ΧΡΗΜΑΤΙΣΤΗΡΙΑΚΗ Α.Ε.Π.Ε.Υ.	02/01/1900
A.S. COMPANY (ΚΟ)	Κύρια Αγορά
EUROBANK EQUITIES Α.Ε.Π.Ε.Υ.	01/04/2019
ALPHA BANK (ΚΟ)	Κύρια Αγορά
EUROBANK EQUITIES Α.Ε.Π.Ε.Υ.	22/10/2006
MERIT ΧΡΗΜΑΤΙΣΤΗΡΙΑΚΗ Α.Ε.Π.Ε.Υ.	03/09/2012
ΑΛΦΑ FINANCE ΑΕΠΕΥ	29/02/2016
ΕΘΝΙΚΗ ΧΡΗΜΑΤΙΣΤΗΡΙΑΚΗ Α.Ε.Π.Ε.Υ.	02/01/1900
ΕΛΛΗΝΟΑΜΕΡΙΚΑΝΙΚΗ ΧΡΗΜΑΤΙΣΤΗΡΙΑΚΗ ΑΕΠΕΥ	25/07/2014
ΛΕΩΝ ΔΕΠΟΛΑΣ ΧΡΗΜΑΤΙΣΤΗΡΙΑΚΗ Α.Ε.Π.Ε.Υ.	04/01/2016
ΠΕΙΡΑΙΩΣ Α.Ε.Π.Ε.Υ.	28/05/2009
ΑΤΤΙΚΑ ΣΥΜΜΕΤΟΧΩΝ (ΚΟ)	Κύρια Αγορά
ΕΛΛΗΝΟΑΜΕΡΙΚΑΝΙΚΗ ΧΡΗΜΑΤΙΣΤΗΡΙΑΚΗ ΑΕΠΕΥ	28/12/2017
ΑΤΤΙΚΑ BANK Α.Τ.Ε. (ΚΟ)	Κύρια Αγορά
EUROBANK EQUITIES Α.Ε.Π.Ε.Υ.	11/11/2019
EUROXX ΧΡΗΜΑΤΙΣΤΗΡΙΑΚΗ Α.Ε.Π.Ε.Υ.	22/01/2016
ΠΕΙΡΑΙΩΣ Α.Ε.Π.Ε.Υ.	20/09/2017
AUTOHELLAS (ΚΟ)	Κύρια Αγορά
EUROXX ΧΡΗΜΑΤΙΣΤΗΡΙΑΚΗ Α.Ε.Π.Ε.Υ.	02/07/2018
ΑΛΦΑ FINANCE ΑΕΠΕΥ	01/07/2019
AVE (ΚΟ)	Κύρια Αγορά
EUROXX ΧΡΗΜΑΤΙΣΤΗΡΙΑΚΗ Α.Ε.Π.Ε.Υ.	05/06/2020
BRIQ PROPERTIES (ΚΟ)	Κύρια Αγορά
EUROBANK EQUITIES Α.Ε.Π.Ε.Υ.	09/09/2019
BYTE COMPUTER (ΚΟ)	Κύρια Αγορά
MERIT ΧΡΗΜΑΤΙΣΤΗΡΙΑΚΗ Α.Ε.Π.Ε.Υ.	04/08/2008
CENERGY HOLDINGS (ΚΑ)	Κύρια Αγορά
EUROBANK EQUITIES Α.Ε.Π.Ε.Υ.	02/01/2016
ΑΛΦΑ FINANCE ΑΕΠΕΥ	02/01/2016
CNL CAPITAL (ΚΟ)	Κύρια Αγορά
MERIT ΧΡΗΜΑΤΙΣΤΗΡΙΑΚΗ Α.Ε.Π.Ε.Υ.	01/10/2018
COCA-COLA HBC AG (ΚΟ)	Κύρια Αγορά
ΕΘΝΙΚΗ ΧΡΗΜΑΤΙΣΤΗΡΙΑΚΗ Α.Ε.Π.Ε.Υ.	02/01/1900
ΠΕΙΡΑΙΩΣ Α.Ε.Π.Ε.Υ.	04/05/2015
EUROBANK HOLDINGS (ΚΟ)	Κύρια Αγορά
EUROBANK EQUITIES Α.Ε.Π.Ε.Υ.	01/06/2012
MERIT ΧΡΗΜΑΤΙΣΤΗΡΙΑΚΗ Α.Ε.Π.Ε.Υ.	06/11/2017
ΑΛΦΑ FINANCE ΑΕΠΕΥ	09/01/2006
ΕΘΝΙΚΗ ΧΡΗΜΑΤΙΣΤΗΡΙΑΚΗ Α.Ε.Π.Ε.Υ.	02/01/1900
ΕΛΛΗΝΟΑΜΕΡΙΚΑΝΙΚΗ ΧΡΗΜΑΤΙΣΤΗΡΙΑΚΗ ΑΕΠΕΥ	25/07/2014
ΛΕΩΝ ΔΕΠΟΛΑΣ ΧΡΗΜΑΤΙΣΤΗΡΙΑΚΗ Α.Ε.Π.Ε.Υ.	30/11/2018
ΠΕΙΡΑΙΩΣ Α.Ε.Π.Ε.Υ.	28/09/2009
FOURLIS ΣΥΜΜΕΤΟΧΩΝ (ΚΟ)	Κύρια Αγορά
EUROBANK EQUITIES Α.Ε.Π.Ε.Υ.	01/12/2016
ΠΕΙΡΑΙΩΣ Α.Ε.Π.Ε.Υ.	06/03/2017
INTERCONTINENTAL (ΚΟ)	Κύρια Αγορά
ΛΕΩΝ ΔΕΠΟΛΑΣ ΧΡΗΜΑΤΙΣΤΗΡΙΑΚΗ Α.Ε.Π.Ε.Υ.	03/06/2019
INTRACOM HOLDINGS (ΚΟ)	Κύρια Αγορά
ΛΕΩΝ ΔΕΠΟΛΑΣ ΧΡΗΜΑΤΙΣΤΗΡΙΑΚΗ Α.Ε.Π.Ε.Υ.	08/10/2018
JUMBO (ΚΟ)	Κύρια Αγορά
EUROBANK EQUITIES Α.Ε.Π.Ε.Υ.	25/05/2020
MERIT ΧΡΗΜΑΤΙΣΤΗΡΙΑΚΗ Α.Ε.Π.Ε.Υ.	06/11/2017
ΠΕΙΡΑΙΩΣ Α.Ε.Π.Ε.Υ.	06/03/2017
LAMDA DEVELOPMENT (ΚΟ)	Κύρια Αγορά
EUROBANK EQUITIES Α.Ε.Π.Ε.Υ.	08/12/2014
ΠΑΝΤΕΛΑΚΗΣ ΧΡΗΜΑΤΙΣΤΗΡΙΑΚΗ Α.Ε.Π.Ε.Υ.	06/11/2017
ΠΕΙΡΑΙΩΣ Α.Ε.Π.Ε.Υ.	29/06/2017
MARFIN INVESTMENT GROUP (ΚΟ)	Κύρια Αγορά
ΠΕΙΡΑΙΩΣ Α.Ε.Π.Ε.Υ.	02/02/2009
PROFILE (ΚΟ)	Κύρια Αγορά
ΠΑΝΤΕΛΑΚΗΣ ΧΡΗΜΑΤΙΣΤΗΡΙΑΚΗ Α.Ε.Π.Ε.Υ.	01/07/2019
QUEST ΣΥΜΜΕΤΟΧΩΝ (ΚΟ)	Κύρια Αγορά
ΒΕΤΑ ΧΡΗΜΑΤΙΣΤΗΡΙΑΚΗ Α.Ε.Π.Ε.Υ.	26/03/2018
EUROBANK EQUITIES Α.Ε.Π.Ε.Υ.	28/01/2019

Πίνακας Μετοχών Υπό Ειδική Διαπραγμάτευση

Χρεόγραφο	Κατηγορία Διαπραγμάτευσης
Ειδικός Διαπραγματευτής	Έναρξη Ειδικής Διαπραγμάτευσης
ΤΙΤΑΝ CEMENT (ΚΑ)	Κύρια Αγορά
EUROBANK EQUITIES Α.Ε.Π.Ε.Υ.	06/11/2019
ΥΙΟΗΛΣΟ SA/ΝΥ (ΚΑ)	Κύρια Αγορά
EUROBANK EQUITIES Α.Ε.Π.Ε.Υ.	04/03/2014
MERIT ΧΡΗΜΑΤΙΣΤΗΡΙΑΚΗ Α.Ε.Π.Ε.Υ.	17/03/2014
ΑΛΦΑ FINANCE ΑΕΠΕΥ	11/03/2008
ΑΒΑΣ Α.Ε. (ΚΟ)	Κύρια Αγορά
EUROBANK EQUITIES Α.Ε.Π.Ε.Υ.	14/12/2015
ΑΔΜΗΕ ΣΥΜΜΕΤΟΧΩΝ Α.Ε. (ΚΟ)	Κύρια Αγορά
ΕΛΛΗΝΟΑΜΕΡΙΚΑΝΙΚΗ ΧΡΗΜΑΤΙΣΤΗΡΙΑΚΗ ΑΕΠΕΥ	09/03/2020
ΠΕΙΡΑΙΩΣ Α.Ε.Π.Ε.Υ.	29/06/2017
ΓΕΚ ΤΕΡΝΑ (ΚΟ)	Κύρια Αγορά
ΠΕΙΡΑΙΩΣ Α.Ε.Π.Ε.Υ.	29/08/2019
ΔΕΗ (ΚΟ)	Κύρια Αγορά
EUROBANK EQUITIES Α.Ε.Π.Ε.Υ.	22/10/2006
MERIT ΧΡΗΜΑΤΙΣΤΗΡΙΑΚΗ Α.Ε.Π.Ε.Υ.	06/11/2017
ΑΛΦΑ FINANCE ΑΕΠΕΥ	09/01/2006
ΕΘΝΙΚΗ ΧΡΗΜΑΤΙΣΤΗΡΙΑΚΗ Α.Ε.Π.Ε.Υ.	02/01/1900
ΕΛΛΗΝΟΑΜΕΡΙΚΑΝΙΚΗ ΧΡΗΜΑΤΙΣΤΗΡΙΑΚΗ ΑΕΠΕΥ	01/09/2014
ΠΕΙΡΑΙΩΣ Α.Ε.Π.Ε.Υ.	28/09/2009
ΕΘΝΙΚΗ ΤΡΑΠΕΖΑ (ΚΟ)	Κύρια Αγορά
EUROBANK EQUITIES Α.Ε.Π.Ε.Υ.	22/10/2006
MERIT ΧΡΗΜΑΤΙΣΤΗΡΙΑΚΗ Α.Ε.Π.Ε.Υ.	03/09/2012
ΑΛΦΑ FINANCE ΑΕΠΕΥ	09/01/2006
ΕΘΝΙΚΗ ΧΡΗΜΑΤΙΣΤΗΡΙΑΚΗ Α.Ε.Π.Ε.Υ.	02/01/1900
ΕΛΛΗΝΟΑΜΕΡΙΚΑΝΙΚΗ ΧΡΗΜΑΤΙΣΤΗΡΙΑΚΗ ΑΕΠΕΥ	25/07/2014
ΛΕΩΝ ΔΕΠΟΛΑΣ ΧΡΗΜΑΤΙΣΤΗΡΙΑΚΗ Α.Ε.Π.Ε.Υ.	20/05/2015
ΠΕΙΡΑΙΩΣ Α.Ε.Π.Ε.Υ.	08/09/2008
ΕΚΤΕΡ (ΚΟ)	Κύρια Αγορά
EUROBANK EQUITIES Α.Ε.Π.Ε.Υ.	16/10/2017
ΛΕΩΝ ΔΕΠΟΛΑΣ ΧΡΗΜΑΤΙΣΤΗΡΙΑΚΗ Α.Ε.Π.Ε.Υ.	21/05/2018
ΕΛΑΣΤΡΟΝ (ΚΟ)	Κύρια Αγορά
ΛΕΩΝ ΔΕΠΟΛΑΣ ΧΡΗΜΑΤΙΣΤΗΡΙΑΚΗ Α.Ε.Π.Ε.Υ.	20/02/2017
ΕΛΒΑΛΧΑΛΚΟΡ (ΚΟ)	Κύρια Αγορά
EUROBANK EQUITIES Α.Ε.Π.Ε.Υ.	07/05/2018
ΑΛΦΑ FINANCE ΑΕΠΕΥ	07/05/2018
ΕΛΛΑΚΤΩΡ (ΚΟ)	Κύρια Αγορά
EUROXX ΧΡΗΜΑΤΙΣΤΗΡΙΑΚΗ Α.Ε.Π.Ε.Υ.	24/09/2018
ΑΛΦΑ FINANCE ΑΕΠΕΥ	18/03/2019
ΕΘΝΙΚΗ ΧΡΗΜΑΤΙΣΤΗΡΙΑΚΗ Α.Ε.Π.Ε.Υ.	02/01/1900
ΠΕΙΡΑΙΩΣ Α.Ε.Π.Ε.Υ.	22/10/2018
ΕΛΛΗΝ. ΧΡΗΜΑΤΙΣΤΗΡΙΑ-Χ.Α. (ΚΟ)	Κύρια Αγορά
ΕΘΝΙΚΗ ΧΡΗΜΑΤΙΣΤΗΡΙΑΚΗ Α.Ε.Π.Ε.Υ.	02/01/1900
ΕΛΛΗΝΟΑΜΕΡΙΚΑΝΙΚΗ ΧΡΗΜΑΤΙΣΤΗΡΙΑΚΗ ΑΕΠΕΥ	01/09/2014
ΠΕΙΡΑΙΩΣ Α.Ε.Π.Ε.Υ.	04/05/2015
ΕΛΛΗΝΙΚΑ ΠΕΤΡΕΛΑΙΑ (ΚΟ)	Κύρια Αγορά
ΕΛΛΗΝΟΑΜΕΡΙΚΑΝΙΚΗ ΧΡΗΜΑΤΙΣΤΗΡΙΑΚΗ ΑΕΠΕΥ	14/09/2015
ΠΕΙΡΑΙΩΣ Α.Ε.Π.Ε.Υ.	20/03/2017
ΕΛΤΟΝ (ΚΟ)	Κύρια Αγορά
ΒΕΤΑ ΧΡΗΜΑΤΙΣΤΗΡΙΑΚΗ Α.Ε.Π.Ε.Υ.	03/09/2012
ΛΕΩΝ ΔΕΠΟΛΑΣ ΧΡΗΜΑΤΙΣΤΗΡΙΑΚΗ Α.Ε.Π.Ε.Υ.	01/04/2019
ΕΝΤΕΡΣΟΦΤ (ΚΟ)	Κύρια Αγορά
EUROBANK EQUITIES Α.Ε.Π.Ε.Υ.	22/06/2020
ΕΥΔΑΠ (ΚΟ)	Κύρια Αγορά
EUROBANK EQUITIES Α.Ε.Π.Ε.Υ.	10/06/2019
ΑΛΦΑ FINANCE ΑΕΠΕΥ	27/01/2020
ΕΥΡΩΠΑΪΚΗ ΠΙΣΤΗ (ΚΟ)	Κύρια Αγορά
EUROBANK EQUITIES Α.Ε.Π.Ε.Υ.	08/07/2019
ΠΑΝΤΕΛΑΚΗΣ ΧΡΗΜΑΤΙΣΤΗΡΙΑΚΗ Α.Ε.Π.Ε.Υ.	15/07/2019
ΙΚΤΙΝΟΣ ΕΛΛΑΣ (ΚΟ)	Κύρια Αγορά
EUROBANK EQUITIES Α.Ε.Π.Ε.Υ.	25/02/2019
ΑΛΦΑ FINANCE ΑΕΠΕΥ	01/04/2019
ΕΘΝΙΚΗ ΧΡΗΜΑΤΙΣΤΗΡΙΑΚΗ Α.Ε.Π.Ε.Υ.	02/01/1900
ΚΑΡΑΜΟΛΕΓΚΟΣ (ΚΟ)	Κύρια Αγορά
EUROXX ΧΡΗΜΑΤΙΣΤΗΡΙΑΚΗ Α.Ε.Π.Ε.Υ.	04/10/2019
ΚΛΟΥΚΙΝΑΣ - ΛΑΠΠΑΣ (ΚΟ)	Κύρια Αγορά
ΒΕΤΑ ΧΡΗΜΑΤΙΣΤΗΡΙΑΚΗ Α.Ε.Π.Ε.Υ.	22/09/2014

Πίνακας Μετοχών Υπό Ειδική Διαπραγμάτευση

Χρεόγραφο	Κατηγορία Διαπραγμάτευσης
Ειδικός Διαπραγματευτής	Έναρξη Ειδικής Διαπραγμάτευσης
ΚΡΙ - ΚΡΙ (ΚΟ)	Κύρια Αγορά
EUROBANK EQUITIES Α.Ε.Π.Ε.Υ.	07/05/2018
ΛΕΩΝ ΔΕΠΟΛΑΣ ΧΡΗΜΑΤΙΣΤΗΡΙΑΚΗ Α.Ε.Π.Ε.Υ.	16/01/2017
ΛΑΜΨΑ (ΚΟ)	Κύρια Αγορά
ΛΕΩΝ ΔΕΠΟΛΑΣ ΧΡΗΜΑΤΙΣΤΗΡΙΑΚΗ Α.Ε.Π.Ε.Υ.	16/01/2017
ΜΟΤΟΡ ΟΙΛ (ΚΟ)	Κύρια Αγορά
EUROBANK EQUITIES Α.Ε.Π.Ε.Υ.	22/10/2006
MERIT ΧΡΗΜΑΤΙΣΤΗΡΙΑΚΗ Α.Ε.Π.Ε.Υ.	25/02/2019
ΕΘΝΙΚΗ ΧΡΗΜΑΤΙΣΤΗΡΙΑΚΗ Α.Ε.Π.Ε.Υ.	02/01/1900
ΕΛΛΗΝΟΑΜΕΡΙΚΑΝΙΚΗ ΧΡΗΜΑΤΙΣΤΗΡΙΑΚΗ ΑΕΠΕΥ	01/09/2014
ΛΕΩΝ ΔΕΠΟΛΑΣ ΧΡΗΜΑΤΙΣΤΗΡΙΑΚΗ Α.Ε.Π.Ε.Υ.	01/04/2019
ΠΕΙΡΑΙΩΣ Α.Ε.Π.Ε.Υ.	04/05/2015
ΜΥΤΙΛΗΝΑΙΟΣ (ΚΟ)	Κύρια Αγορά
EUROBANK EQUITIES Α.Ε.Π.Ε.Υ.	20/09/2017
MERIT ΧΡΗΜΑΤΙΣΤΗΡΙΑΚΗ Α.Ε.Π.Ε.Υ.	25/02/2019
ΑΛΦΑ FINANCE ΑΕΠΕΥ	15/04/2019
ΕΘΝΙΚΗ ΧΡΗΜΑΤΙΣΤΗΡΙΑΚΗ Α.Ε.Π.Ε.Υ.	02/01/1900
ΠΕΙΡΑΙΩΣ Α.Ε.Π.Ε.Υ.	04/05/2015
ΟΛΠ (ΚΟ)	Κύρια Αγορά
EUROBANK EQUITIES Α.Ε.Π.Ε.Υ.	06/02/2019
ΟΠΑΠ (ΚΟ)	Κύρια Αγορά
EUROBANK EQUITIES Α.Ε.Π.Ε.Υ.	22/10/2006
MERIT ΧΡΗΜΑΤΙΣΤΗΡΙΑΚΗ Α.Ε.Π.Ε.Υ.	20/03/2017
ΑΛΦΑ FINANCE ΑΕΠΕΥ	09/01/2006
ΕΘΝΙΚΗ ΧΡΗΜΑΤΙΣΤΗΡΙΑΚΗ Α.Ε.Π.Ε.Υ.	02/01/1900
ΕΛΛΗΝΟΑΜΕΡΙΚΑΝΙΚΗ ΧΡΗΜΑΤΙΣΤΗΡΙΑΚΗ ΑΕΠΕΥ	25/07/2014
ΠΕΙΡΑΙΩΣ Α.Ε.Π.Ε.Υ.	04/05/2015
ΟΤΕ (ΚΟ)	Κύρια Αγορά
EUROBANK EQUITIES Α.Ε.Π.Ε.Υ.	22/10/2006
MERIT ΧΡΗΜΑΤΙΣΤΗΡΙΑΚΗ Α.Ε.Π.Ε.Υ.	20/03/2017
ΑΛΦΑ FINANCE ΑΕΠΕΥ	09/01/2006
ΕΘΝΙΚΗ ΧΡΗΜΑΤΙΣΤΗΡΙΑΚΗ Α.Ε.Π.Ε.Υ.	02/01/1900
ΕΛΛΗΝΟΑΜΕΡΙΚΑΝΙΚΗ ΧΡΗΜΑΤΙΣΤΗΡΙΑΚΗ ΑΕΠΕΥ	25/07/2014
ΛΕΩΝ ΔΕΠΟΛΑΣ ΧΡΗΜΑΤΙΣΤΗΡΙΑΚΗ Α.Ε.Π.Ε.Υ.	20/04/2015
ΠΕΙΡΑΙΩΣ Α.Ε.Π.Ε.Υ.	08/09/2008
ΠΑΠΟΥΤΣΑΝΗΣ (ΚΟ)	Κύρια Αγορά
ΒΕΤΑ ΧΡΗΜΑΤΙΣΤΗΡΙΑΚΗ Α.Ε.Π.Ε.Υ.	25/11/2013
ΑΛΦΑ FINANCE ΑΕΠΕΥ	19/11/2018
ΠΕΙΡΑΙΩΣ ΤΡΑΠΕΖΑ (ΚΟ)	Κύρια Αγορά
EUROBANK EQUITIES Α.Ε.Π.Ε.Υ.	22/10/2006
EUROXX ΧΡΗΜΑΤΙΣΤΗΡΙΑΚΗ Α.Ε.Π.Ε.Υ.	15/02/2016
MERIT ΧΡΗΜΑΤΙΣΤΗΡΙΑΚΗ Α.Ε.Π.Ε.Υ.	16/09/2013
ΑΛΦΑ FINANCE ΑΕΠΕΥ	15/04/2019
ΕΘΝΙΚΗ ΧΡΗΜΑΤΙΣΤΗΡΙΑΚΗ Α.Ε.Π.Ε.Υ.	02/01/1900
ΕΛΛΗΝΟΑΜΕΡΙΚΑΝΙΚΗ ΧΡΗΜΑΤΙΣΤΗΡΙΑΚΗ ΑΕΠΕΥ	25/07/2014
ΛΕΩΝ ΔΕΠΟΛΑΣ ΧΡΗΜΑΤΙΣΤΗΡΙΑΚΗ Α.Ε.Π.Ε.Υ.	30/11/2018
ΠΕΙΡΑΙΩΣ Α.Ε.Π.Ε.Υ.	16/02/2009
ΠΕΤΡΟΠΟΥΛΟΣ ΠΕΤΡΟΣ (ΚΟ)	Κύρια Αγορά
EUROBANK EQUITIES Α.Ε.Π.Ε.Υ.	01/04/2019
ΠΑΝΤΕΛΑΚΗΣ ΧΡΗΜΑΤΙΣΤΗΡΙΑΚΗ Α.Ε.Π.Ε.Υ.	16/03/2020
ΠΛΑΙΣΙΟ COMPUTERS (ΚΟ)	Κύρια Αγορά
EUROBANK EQUITIES Α.Ε.Π.Ε.Υ.	02/03/2015
ΠΛΑΣΤΙΚΑ ΘΡΑΚΗΣ (ΚΟ)	Κύρια Αγορά
EUROBANK EQUITIES Α.Ε.Π.Ε.Υ.	26/03/2018
ΑΛΦΑ FINANCE ΑΕΠΕΥ	26/03/2018
ΣΑΡΑΝΤΗΣ ΓΡ. (ΚΟ)	Κύρια Αγορά
ΒΕΤΑ ΧΡΗΜΑΤΙΣΤΗΡΙΑΚΗ Α.Ε.Π.Ε.Υ.	14/05/2012
EUROBANK EQUITIES Α.Ε.Π.Ε.Υ.	24/10/2016
ΣΠΥΡΟΥ ΑΓΡ. ΟΙΚ. (ΚΟ)	Κύρια Αγορά
EUROBANK EQUITIES Α.Ε.Π.Ε.Υ.	02/09/2019
ΤΕΡΝΑ ΕΝΕΡΓΕΙΑΚΗ (ΚΟ)	Κύρια Αγορά
ΠΕΙΡΑΙΩΣ Α.Ε.Π.Ε.Υ.	09/12/2019

Γνωστοποιήσεις Συναλλαγών - Κατάλογος Υπόχρεων Προσώπων

Ημερομηνία Υποβολής [1]	Επωνυμία	Λόγος Υποβολής [2]	Υπόχρεος	Ιδιότητα Υποχρέου	Σχέση με τον Υπόχρεο	Ημερομηνία Συναλλαγής	Αγορά	Όγκος Συναλλαγών	Αξία Συναλλαγών	Φύση Συναλλαγής [3]	Είδος Χρηματικού μέσου	Παρατηρήσεις [4]

Σημειώσεις Γνωστοποιήσεων Συναλλαγών

Για περισσότερες πληροφορίες επί των γνωστοποιήσεων συναλλαγών επισκεφτείτε την ιστοσελίδα <http://athexgroup.gr/el/web/guest/companies-info-trade-notifications>

[1] - Η Ημερομηνία Υποβολής αφορά την Ημερομηνία που η Γνωστοποίηση παρελήφθει από το Χ.Α.

[2] - Λόγος Υποβολής: Α: Πρόσωπο που ασκεί Διευθυντικά καθήκοντα, Β: Πρόσωπο που έχει στενό δεσμό με πρόσωπο που ασκεί Διευθυντικά καθήκοντα.

[3] - Φύση Συναλλαγής: Α: Αγορά, Π: Πώληση.

[4] - Παρατηρήσεις: 1 - Λόγω Συμμετοχής σε ΑΜΚ, 2 - Λόγω Εξάσκησης Δικαιώματος Προαίρεσης αγοράς μετοχών που παρέχεται στο προσωπικό, 3 - Λόγω Δωρεάς, 4 - Λόγω Συγχώνευσης ή Διάσπασης κλπ, 5 - Λόγω Μετατροπής ή Ανταλλαγής Ομολογιών, 6 - Ανταλλαγή λόγω Προαιρετικής Δημόσιας Πρότασης.

Υποκείμενη Αγορά				Αγορά Παραγώγων													
Ανωτ Τιμή	Κατωτ Τιμή	Τιμή κλεισ.	Μεταβ.	Μήνας Παράδοσης	Ανοιγμα	Ανωτ Τιμή	Κατωτ Τιμή	Τελ Τιμή	Τιμή κλεισ.	Τελευταία ζήτηση	Τελευταία προσφορά	Τιμή Εκκαθάρισης ¹	Υψηλό ζωής	Χαμηλό ζωής	Πράξεις	Όγκος	Ανοικτές θέσεις
(Μονάδα Διαπραγμάτευσης: 1 Μονάδα Δείκτη x 2€, Χρηματικός Διακανονισμός)																	
FTSE/X.A. Large Cap				Αύγουστος 2020	1,520.00	1,520.00	1,487.00	1,489.00	1,489.00	---	---	---	1,628.00	---	254	1,062	4,970
1,525.63	1,490.15	1,490.39	-2.31%	Σεπτέμβριος 2020	1,515.00	1,515.00	1,488.00	1,488.00	1,488.00	---	---	---	1,598.75	---	29	190	320
				Οκτώβριος 2020	---	---	---	---	---	---	---	---	---	---	---	---	---
				Δεκέμβριος 2020	---	---	---	---	1,537.75	---	---	---	---	---	---	---	---
				Μάρτιος 2021	---	---	---	---	1,545.50	---	---	---	---	---	---	---	---
				Ιούνιος 2021	---	---	---	---	1,553.00	---	---	---	---	---	---	---	---

Σημειώσεις Παραγώγων

Τις τιμές εκκαθάρισης και τις τελικές ανοικτές θέσεις μπορείτε να τις ανακτήσετε στο ακόλουθο path <http://www.helex.gr/el/web/guest/statistics-end-of-day-derivatives>

Υποκείμενη Αγορά				Αγορά Παραγώγων										Ανοικτές θέσεις			
Ανωτ Τιμή	Κατωτ Τιμή	Τιμή κλεισ.	Μεταβ.	Μήνας Παράδοσης	Άνοιγμα	Ανωτ Τιμή	Κατωτ Τιμή	Τελ Τιμή	Τιμή κλεισ.	Τελευταία ζήτηση	Τελευταία προσφορά	Τιμή Εκκαθάρισης*	Υψηλό ζωής	Χαμηλό ζωής	Πράξεις	Όγκος	Ανοικτές θέσεις
(Μέγεθος Συμβολαίου: 100 Χρεόγραφα, Φυσική Παράδοση)																	
ALPHA BANK (ΚΟ)				Σεπτέμβριος 2020	0.548	0.550	0.514	0.523	0.523	---	---	---	0.742	---	508	11,238	94,853
0.5488	0.5168	0.525	-4.89%	Δεκέμβριος 2020	0.560	0.560	0.560	0.560	0.560	---	---	---	0.560	---	1	1	---
				Μάρτιος 2021	---	---	---	---	0.559	---	---	---	---	---	---	---	---
				Ιούνιος 2021	---	---	---	---	0.562	---	---	---	---	---	---	---	---
(Μέγεθος Συμβολαίου: 100 Χρεόγραφα, Φυσική Παράδοση)																	
ATTICA BANK A.T.E. (ΚΟ)				Σεπτέμβριος 2020	---	---	---	---	0.187	---	---	---	---	---	---	---	---
0.1852	0.174	0.1784	-4.50%	Δεκέμβριος 2020	---	---	---	---	0.188	---	---	---	---	---	---	---	---
				Μάρτιος 2021	---	---	---	---	0.189	---	---	---	---	---	---	---	---
				Ιούνιος 2021	---	---	---	---	0.190	---	---	---	---	---	---	---	---
(Μέγεθος Συμβολαίου: 100 Χρεόγραφα, Φυσική Παράδοση)																	
CENERGY HOLDINGS (ΚΑ)				Σεπτέμβριος 2020	0.936	0.936	0.929	0.929	0.929	---	---	---	1.04	---	2	3	2,050
0.956	0.91	0.929	-2.52%	Δεκέμβριος 2020	---	---	---	---	0.961	---	---	---	1.03	---	---	---	---
				Μάρτιος 2021	---	---	---	---	0.965	---	---	---	---	---	---	---	---
				Ιούνιος 2021	---	---	---	---	0.970	---	---	---	---	---	---	---	---
(Μέγεθος Συμβολαίου: 100 Χρεόγραφα, Φυσική Παράδοση)																	
COCA-COLA HBC AG (ΚΟ)				Σεπτέμβριος 2020	22.50	22.56	22.36	22.36	22.36	---	---	---	35.15	---	4	7	118
22.65	22.4	22.46	-0.31%	Δεκέμβριος 2020	---	---	---	---	22.71	---	---	---	---	---	---	---	---
				Μάρτιος 2021	---	---	---	---	22.82	---	---	---	---	---	---	---	---
				Ιούνιος 2021	---	---	---	---	22.94	---	---	---	---	---	---	---	---
(Μέγεθος Συμβολαίου: 100 Χρεόγραφα, Φυσική Παράδοση)																	
EUROBANK HOLDINGS (ΚΟ)				Σεπτέμβριος 2020	0.381	0.382	0.359	0.360	0.360	---	---	---	0.448	---	220	7,256	45,086
0.3819	0.3595	0.3623	-6.14%	Δεκέμβριος 2020	0.375	0.375	0.366	0.366	0.366	---	---	---	0.430	---	3	9	203
				Μάρτιος 2021	---	---	---	---	0.391	---	---	---	---	---	---	---	---
				Ιούνιος 2021	---	---	---	---	0.393	---	---	---	---	---	---	---	---
(Μέγεθος Συμβολαίου: 100 Χρεόγραφα, Φυσική Παράδοση)																	
FOURLIS ΣΥΜΜΕΤΟΧΩΝ (ΚΟ)				Σεπτέμβριος 2020	3.93	3.93	3.93	3.93	3.93	---	---	---	4.29	---	1	1	54
3.995	3.845	3.885	-3.48%	Δεκέμβριος 2020	---	---	---	---	4.06	---	---	---	---	---	---	---	---
				Μάρτιος 2021	---	---	---	---	4.08	---	---	---	---	---	---	---	---
				Ιούνιος 2021	---	---	---	---	4.10	---	---	---	---	---	---	---	---
(Μέγεθος Συμβολαίου: 100 Χρεόγραφα, Φυσική Παράδοση)																	
INTRACOM HOLDINGS (ΚΟ)				Σεπτέμβριος 2020	0.651	0.651	0.623	0.623	0.623	---	---	---	0.660	---	18	130	923
0.665	0.622	0.622	-5.04%	Δεκέμβριος 2020	---	---	---	---	0.660	---	---	---	---	---	---	---	---
				Μάρτιος 2021	---	---	---	---	0.663	---	---	---	---	---	---	---	---
				Ιούνιος 2021	---	---	---	---	0.667	---	---	---	---	---	---	---	---

Σημειώσεις Παραγώγων

Τις τιμές εκκαθάρισης και τις τελικές ανοικτές θέσεις μπορείτε να τις ανακτήσετε στο ακόλουθο path <http://www.helex.gr/el/web/guest/statistics-end-of-day-derivatives>

Υποκείμενη Αγορά				Αγορά Παραγώγων										Ανοικτές θέσεις			
Ανωτ Τιμή	Κατωτ Τιμή	Τιμή κλεισ.	Μεταβ.	Μήνας Παράδοσης	Άνοιγμα	Ανωτ Τιμή	Κατωτ Τιμή	Τελ Τιμή	Τιμή κλεισ.	Τελευταία ζήτηση	Τελευταία προσφορά	Τιμή Εκκαθάρισης*	Υψηλό ζωής	Χαμηλό ζωής	Πράξεις	Όγκος	Ανοικτές θέσεις
JUMBO (ΚΟ)				(Μέγεθος Συμβολαίου: 100 Χρεόγραφα, Φυσική Παράδοση)													
16.68	16.17	16.45	-0.12%	Σεπτέμβριος 2020	16.31	16.57	16.23	16.44	16.44	---	---	---	17.22	---	31	72	489
				Δεκέμβριος 2020	---	---	---	---	16.60	---	---	---	---	---	---	---	---
				Μάρτιος 2021	---	---	---	---	16.68	---	---	---	---	---	---	---	---
				Ιούνιος 2021	---	---	---	---	16.77	---	---	---	---	---	---	---	---
LAMDA DEVELOPMENT(ΚΟ)				(Μέγεθος Συμβολαίου: 100 Χρεόγραφα, Φυσική Παράδοση)													
5.84	5.66	5.74	-1.88%	Σεπτέμβριος 2020	5.77	5.84	5.67	5.72	5.72	---	---	---	6.60	---	72	221	1,926
				Δεκέμβριος 2020	---	---	---	---	5.90	---	---	---	---	---	---	---	---
				Μάρτιος 2021	---	---	---	---	5.93	---	---	---	---	---	---	---	---
				Ιούνιος 2021	---	---	---	---	5.96	---	---	---	---	---	---	---	---
MARFIN INVESTMENT GROUP (ΚΟ)				(Μέγεθος Συμβολαίου: 100 Χρεόγραφα, Φυσική Παράδοση)													
0.0587	0.0563	0.0564	-3.26%	Σεπτέμβριος 2020	0.060	0.060	0.056	0.058	0.058	---	---	---	0.084	---	13	205	41,613
				Δεκέμβριος 2020	---	---	---	---	0.059	---	---	---	---	---	---	---	---
				Μάρτιος 2021	---	---	---	---	0.059	---	---	---	---	---	---	---	---
				Ιούνιος 2021	---	---	---	---	0.059	---	---	---	---	---	---	---	---
TITAN CEMENT (ΚΑ)				(Μέγεθος Συμβολαίου: 100 Χρεόγραφα, Φυσική Παράδοση)													
11.28	11.04	11.18	0.90%	Σεπτέμβριος 2020	11.25	11.27	11.08	11.19	11.19	---	---	---	12.30	---	47	131	1,915
				Δεκέμβριος 2020	---	---	---	---	11.17	---	---	---	---	---	---	---	---
				Μάρτιος 2021	---	---	---	---	11.22	---	---	---	---	---	---	---	---
				Ιούνιος 2021	---	---	---	---	11.28	---	---	---	---	---	---	---	---
VIOHALCO SA/NV (ΚΑ)				(Μέγεθος Συμβολαίου: 100 Χρεόγραφα, Φυσική Παράδοση)													
2.4	2.29	2.335	-3.51%	Σεπτέμβριος 2020	2.38	2.38	2.33	2.34	2.34	---	---	---	2.55	---	11	34	2,209
				Δεκέμβριος 2020	---	---	---	---	2.44	---	---	---	---	---	---	---	---
				Μάρτιος 2021	---	---	---	---	2.45	---	---	---	---	---	---	---	---
				Ιούνιος 2021	---	---	---	---	2.46	---	---	---	---	---	---	---	---
ΑΔΜΗΕ ΣΥΜΜΕΤΟΧΩΝ Α.Ε. (ΚΟ)				(Μέγεθος Συμβολαίου: 100 Χρεόγραφα, Φυσική Παράδοση)													
2.27	2.21	2.22	-2.63%	Σεπτέμβριος 2020	2.16	2.16	2.14	2.14	2.14	---	---	---	2.47	---	11	88	3,384
				Δεκέμβριος 2020	---	---	---	---	2.30	---	---	---	---	---	---	---	---
				Μάρτιος 2021	---	---	---	---	2.31	---	---	---	---	---	---	---	---
				Ιούνιος 2021	---	---	---	---	2.32	---	---	---	---	---	---	---	---
ΓΕΚ ΤΕΡΝΑ (ΚΟ)				(Μέγεθος Συμβολαίου: 100 Χρεόγραφα, Φυσική Παράδοση)													
5.95	5.8	5.81	-1.02%	Σεπτέμβριος 2020	5.86	5.91	5.79	5.83	5.83	---	---	---	6.92	---	39	128	3,109
				Δεκέμβριος 2020	---	---	---	---	5.92	---	---	---	---	---	---	---	---
				Μάρτιος 2021	---	---	---	---	5.95	---	---	---	---	---	---	---	---
				Ιούνιος 2021	---	---	---	---	5.98	---	---	---	---	---	---	---	---

Σημειώσεις Παραγώγων

Τις τιμές εκκαθάρισης και τις τελικές ανοικτές θέσεις μπορείτε να τις ανακτήσετε στο ακόλουθο path <http://www.helex.gr/el/web/guest/statistics-end-of-day-derivatives>

Υποκείμενη Αγορά				Αγορά Παραγώγων										Ανοικτές θέσεις			
Ανωτ Τιμή	Κατωτ Τιμή	Τιμή κλεισ.	Μεταβ.	Μήνας Παράδοσης	Άνοιγμα	Ανωτ Τιμή	Κατωτ Τιμή	Τελ Τιμή	Τιμή κλεισ.	Τελευταία ζήτηση	Τελευταία προσφορά	Τιμή Εκκαθάρισης*	Υψηλό ζωής	Χαμηλό ζωής	Πράξεις	Όγκος	Ανοικτές θέσεις
(Μέγεθος Συμβολαίου: 100 Χρεόγραφα, Φυσική Παράδοση)																	
ΔΕΗ (ΚΟ)				Σεπτέμβριος 2020	3.82	3.82	3.70	3.71	3.71	---	---	---	4.08	---	169	1,143	9,324
3.88	3.698	3.76	-2.59%	Δεκέμβριος 2020	---	---	---	---	3.89	---	---	---	3.97	---	---	---	8
				Μάρτιος 2021	---	---	---	---	3.91	---	---	---	---	---	---	---	---
				Ιούνιος 2021	---	---	---	---	3.93	---	---	---	---	---	---	---	---
(Μέγεθος Συμβολαίου: 100 Χρεόγραφα, Φυσική Παράδοση)																	
ΕΘΝΙΚΗ ΤΡΑΠΕΖΑ (ΚΟ)				Σεπτέμβριος 2020	1.18	1.18	1.12	1.12	1.12	---	---	---	1.51	---	300	5,644	32,339
1.183	1.123	1.123	-5.83%	Δεκέμβριος 2020	---	---	---	---	1.20	---	---	---	---	---	---	---	---
				Μάρτιος 2021	---	---	---	---	1.21	---	---	---	---	---	---	---	---
				Ιούνιος 2021	---	---	---	---	1.21	---	---	---	---	---	---	---	---
(Μέγεθος Συμβολαίου: 100 Χρεόγραφα, Φυσική Παράδοση)																	
ΕΛΛΑΚΤΩΡ (ΚΟ)				Σεπτέμβριος 2020	1.07	1.09	1.07	1.08	1.08	---	---	---	1.23	---	74	662	10,676
1.09	1.073	1.078	-0.83%	Δεκέμβριος 2020	---	---	---	---	1.10	---	---	---	1.06	---	---	---	---
				Μάρτιος 2021	---	---	---	---	1.10	---	---	---	---	---	---	---	---
				Ιούνιος 2021	---	---	---	---	1.11	---	---	---	---	---	---	---	---
(Μέγεθος Συμβολαίου: 100 Χρεόγραφα, Φυσική Παράδοση)																	
ΕΛΛΗΝ. ΧΡΗΜΑΤΙΣΤΗΡΙΑ-Χ.Α. (ΚΟ)				Σεπτέμβριος 2020	3.07	3.07	2.99	3.01	3.01	---	---	---	3.70	---	8	24	1,315
3.075	2.98	2.98	-3.09%	Δεκέμβριος 2020	---	---	---	---	3.10	---	---	---	---	---	---	---	---
				Μάρτιος 2021	---	---	---	---	3.11	---	---	---	---	---	---	---	---
				Ιούνιος 2021	---	---	---	---	3.13	---	---	---	---	---	---	---	---
(Μέγεθος Συμβολαίου: 100 Χρεόγραφα, Φυσική Παράδοση)																	
ΕΛΛΗΝΙΚΑ ΠΕΤΡΕΛΑΙΑ (ΚΟ)				Σεπτέμβριος 2020	5.40	5.48	5.40	5.48	5.48	---	---	---	6.24	---	2	6	1,313
5.49	5.35	5.4	0.00%	Δεκέμβριος 2020	---	---	---	---	5.44	---	---	---	---	---	---	---	---
				Μάρτιος 2021	---	---	---	---	5.47	---	---	---	---	---	---	---	---
				Ιούνιος 2021	---	---	---	---	5.50	---	---	---	---	---	---	---	---
(Μέγεθος Συμβολαίου: 100 Χρεόγραφα, Φυσική Παράδοση)																	
ΕΥΔΑΠ (ΚΟ)				Σεπτέμβριος 2020	---	---	---	---	6.71	---	---	---	7.23	---	---	---	94
6.69	6.52	6.6	-1.35%	Δεκέμβριος 2020	---	---	---	---	6.74	---	---	---	---	---	---	---	---
				Μάρτιος 2021	---	---	---	---	6.78	---	---	---	---	---	---	---	---
				Ιούνιος 2021	---	---	---	---	6.81	---	---	---	---	---	---	---	---
(Μέγεθος Συμβολαίου: 100 Χρεόγραφα, Φυσική Παράδοση)																	
ΜΟΤΟΡ ΟΙΛ (ΚΟ)				Σεπτέμβριος 2020	11.95	11.96	11.61	11.61	11.61	---	---	---	15.38	---	29	66	429
12	11.55	11.55	-3.83%	Δεκέμβριος 2020	---	---	---	---	12.10	---	---	---	---	---	---	---	---
				Μάρτιος 2021	---	---	---	---	12.17	---	---	---	13.27	---	---	---	2
				Ιούνιος 2021	---	---	---	---	12.23	---	---	---	---	---	---	---	---
(Μέγεθος Συμβολαίου: 100 Χρεόγραφα, Φυσική Παράδοση)																	

Σημειώσεις Παραγώγων

Τις τιμές εκκαθάρισης και τις τελικές ανοικτές θέσεις μπορείτε να τις ανακτήσετε στο ακόλουθο path <http://www.helex.gr/el/web/guest/statistics-end-of-day-derivatives>

Υποκείμενη Αγορά				Αγορά Παραγώγων										Ανοικτές θέσεις			
Ανωτ Τιμή	Κατωτ Τιμή	Τιμή κλεισ.	Μεταβ.	Μήνας Παράδοσης	Άνοιγμα	Ανωτ Τιμή	Κατωτ Τιμή	Τελ Τιμή	Τιμή κλεισ.	Τελευταία ζήτηση	Τελευταία προσφορά	Τιμή Εκκαθάρισης*	Υψηλό ζωής	Χαμηλό ζωής	Πράξεις	Όγκος	Ανοικτές θέσεις
(Μέγεθος Συμβολαίου: 100 Χρεόγραφα, Φυσική Παράδοση)																	
ΜΥΤΙΑΛΗΝΑΙΟΣ (ΚΟ)				Σεπτέμβριος 2020	7.97	8.00	7.78	7.83	7.83	---	---	---	8.06	---	60	189	5,244
8.025	7.8	7.845	-2.36%	Δεκέμβριος 2020	---	---	---	---	8.10	---	---	---	---	---	---	---	---
				Μάρτιος 2021	---	---	---	---	8.14	---	---	---	---	---	---	---	---
				Ιούνιος 2021	---	---	---	---	8.18	---	---	---	---	---	---	---	---
(Μέγεθος Συμβολαίου: 100 Χρεόγραφα, Φυσική Παράδοση)																	
ΟΛΠ (ΚΟ)				Σεπτέμβριος 2020	---	---	---	---	16.79	---	---	---	17.65	---	---	---	349
16.86	16.36	16.8	0.36%	Δεκέμβριος 2020	---	---	---	---	16.87	---	---	---	---	---	---	---	---
				Μάρτιος 2021	---	---	---	---	16.96	---	---	---	---	---	---	---	---
				Ιούνιος 2021	---	---	---	---	17.04	---	---	---	---	---	---	---	---
(Μέγεθος Συμβολαίου: 100 Χρεόγραφα, Φυσική Παράδοση)																	
ΟΠΑΠ (ΚΟ)				Σεπτέμβριος 2020	8.09	8.09	7.83	7.83	7.83	---	---	---	9.21	---	57	221	1,938
8.105	7.825	7.825	-3.63%	Δεκέμβριος 2020	---	---	---	---	8.18	---	---	---	---	---	---	---	---
				Μάρτιος 2021	---	---	---	---	8.23	---	---	---	---	---	---	---	---
				Ιούνιος 2021	---	---	---	---	8.27	---	---	---	---	---	---	---	---
(Μέγεθος Συμβολαίου: 100 Χρεόγραφα, Φυσική Παράδοση)																	
ΟΤΕ (ΚΟ)				Σεπτέμβριος 2020	12.66	12.67	12.50	12.50	12.50	---	---	---	12.73	---	34	204	2,305
12.7	12.46	12.46	-2.04%	Δεκέμβριος 2020	---	---	---	---	12.82	---	---	---	---	---	---	---	---
				Μάρτιος 2021	---	---	---	---	12.88	---	---	---	---	---	---	---	---
				Ιούνιος 2021	---	---	---	---	12.95	---	---	---	---	---	---	---	---
(Μέγεθος Συμβολαίου: 100 Χρεόγραφα, Φυσική Παράδοση)																	
ΠΕΙΡΑΙΩΣ ΤΡΑΠΕΖΑ (ΚΟ)				Σεπτέμβριος 2020	1.20	1.20	1.15	1.17	1.17	---	---	---	1.75	---	220	3,537	13,880
1.199	1.1525	1.165	-3.24%	Δεκέμβριος 2020	---	---	---	---	1.21	---	---	---	---	---	---	---	---
				Μάρτιος 2021	---	---	---	---	1.22	---	---	---	---	---	---	---	---
				Ιούνιος 2021	---	---	---	---	1.23	---	---	---	---	---	---	---	---
(Μέγεθος Συμβολαίου: 100 Χρεόγραφα, Φυσική Παράδοση)																	
ΤΕΡΝΑ ΕΝΕΡΓΕΙΑΚΗ (ΚΟ)				Σεπτέμβριος 2020	10.70	10.81	10.70	10.70	10.70	---	---	---	10.83	---	22	34	2,388
10.86	10.6	10.76	-0.37%	Δεκέμβριος 2020	---	---	---	---	10.89	---	---	---	---	---	---	---	---
				Μάρτιος 2021	---	---	---	---	10.94	---	---	---	---	---	---	---	---
				Ιούνιος 2021	---	---	---	---	10.99	---	---	---	---	---	---	---	---

Σημειώσεις Παραγώγων

Τις τιμές εκκαθάρισης και τις τελικές ανοικτές θέσεις μπορείτε να τις ανακτήσετε στο ακόλουθο path <http://www.helex.gr/el/web/guest/statistics-end-of-day-derivatives>

FTSE/X.A. Large Cap

(Μονάδα Διαπραγμάτευσης: 1 Μονάδα Δείκτη x 2€ - Τρόπος Εξάσκησης: Ευρωπαϊκός, Χρηματικός Διακανονισμός)

Τιμή Εξάσκησης	Δικαιώματα Αγοράς													Δικαιώματα Πώλησης																							
	Αύγουστος 2020							Σεπτέμβριος 2020						Λοιποί Μήνες		Αύγουστος 2020							Σεπτέμβριος 2020						Λοιποί Μήνες		Τιμή Εξάσκησης						
	Ανοιγμα	Ανιτ Τιμή	Κατωτ Τιμή	Τελ Τιμή	Τιμή κλεισ.	Όγκος	Ανοικτές θέσεις	Ανοιγμα	Ανιτ Τιμή	Κατωτ Τιμή	Τελ Τιμή	Τιμή κλεισ.	Όγκος	Ανοικτές θέσεις	Όγκος	Ανοικτές θέσεις	Ανοιγμα	Ανιτ Τιμή	Κατωτ Τιμή	Τελ Τιμή	Τιμή κλεισ.	Όγκος	Ανοικτές θέσεις	Ανοιγμα	Ανιτ Τιμή	Κατωτ Τιμή	Τελ Τιμή	Τιμή κλεισ.	Όγκος	Ανοικτές θέσεις		Όγκος	Ανοικτές θέσεις				
1,050	-	-	-	-	-	-	-	0.00	0.00	0.00	-	475.00	-	-	-	-	-	-	-	-	-	-	-	-	0.00	0.00	0.00	-	0.01	-		-	-	-	1,050		
1,075	-	-	-	-	-	-	-	0.00	0.00	0.00	-	450.00	-	-	-	-	-	-	-	-	-	-	-	-	0.00	0.00	0.00	-	0.01	-	-	-	-	1,075			
1,100	-	-	-	-	-	-	-	0.00	0.00	0.00	-	425.00	-	-	-	-	-	-	-	-	-	-	-	0.00	0.00	0.00	-	0.02	-	-	-	-	1,100				
1,125	-	-	-	-	-	-	-	0.00	0.00	0.00	-	400.00	-	-	-	-	-	-	-	-	-	-	-	0.00	0.00	0.00	-	0.04	-	-	-	-	1,125				
1,150	-	-	-	-	-	-	-	0.00	0.00	0.00	-	375.00	-	-	-	-	-	-	-	-	-	-	-	0.00	0.00	0.00	-	0.09	-	-	-	-	1,150				
1,175	-	-	-	-	-	-	-	0.00	0.00	0.00	-	350.00	-	-	-	-	-	-	-	-	-	-	-	0.00	0.00	0.00	-	0.19	-	-	-	-	1,175				
1,200	-	-	-	-	-	-	-	0.00	0.00	0.00	-	325.00	-	-	-	-	-	-	-	-	-	-	-	0.00	0.00	0.00	-	0.37	-	-	-	-	1,200				
1,225	-	-	-	-	-	-	-	0.00	0.00	0.00	-	301.00	-	-	-	-	-	-	-	-	-	-	-	0.00	0.00	0.00	-	0.68	-	-	-	-	1,225				
1,250	-	-	-	-	-	-	-	0.00	0.00	0.00	-	276.00	-	-	-	-	-	-	-	-	-	-	-	0.00	0.00	0.00	-	1.20	-	-	-	-	1,250				
1,275	-	-	-	-	-	-	-	0.00	0.00	0.00	-	252.00	-	-	-	-	-	-	-	-	-	-	-	0.00	0.00	0.00	-	2.00	-	-	-	-	1,275				
1,300	0.00	0.00	0.00	-	224.00	-	-	0.00	0.00	0.00	-	229.00	-	-	-	-	-	-	-	-	-	-	-	0.00	0.00	0.00	-	3.30	-	-	-	-	1,300				
1,325	0.00	0.00	0.00	-	199.00	-	-	0.00	0.00	0.00	-	206.00	-	-	-	-	-	-	-	-	-	-	-	0.00	0.00	0.00	-	5.10	-	-	-	-	1,325				
1,350	0.00	0.00	0.00	-	175.00	-	-	0.00	0.00	0.00	-	183.00	-	-	-	-	-	-	-	-	-	-	-	0.00	0.00	0.00	-	7.70	-	-	-	-	1,350				
1,375	0.00	0.00	0.00	-	152.00	-	-	0.00	0.00	0.00	-	162.00	-	-	-	-	-	-	-	-	-	-	-	0.00	0.00	0.00	-	11.25	-	-	-	-	1,375				
1,400	0.00	0.00	0.00	-	129.00	-	-	0.00	0.00	0.00	-	141.00	-	-	-	-	-	-	-	-	-	-	-	0.00	0.00	0.00	-	15.75	-	10	-	-	1,400				
1,425	0.00	0.00	0.00	-	108.00	-	-	0.00	0.00	0.00	-	122.00	-	-	-	-	-	-	-	-	-	-	-	0.00	0.00	0.00	-	21.75	-	-	-	-	1,425				
1,450	0.00	0.00	0.00	-	88.00	-	-	0.00	0.00	0.00	-	105.00	-	-	-	-	-	-	-	-	-	-	-	0.00	0.00	0.00	-	29.00	-	-	-	-	1,450				
1,475	0.00	0.00	0.00	-	70.00	-	-	0.00	0.00	0.00	-	88.50	-	-	-	-	-	-	-	-	-	-	32.00	0.00	32.00	32.00	32.00	1	40	41.75	41.75	41.75	41.75	20	20	1,475	
1,500	0.00	0.00	0.00	-	54.50	-	40	59.50	59.50	58.00	58.00	58.00	21	-	-	-	-	-	-	-	-	-	0.00	0.00	0.00	-	30.50	-	64	59.00	59.00	59.00	59.00	1	80	1,500	
1,525	32.75	32.75	26.25	27.50	27.50	26	60	48.00	50.00	48.00	50.00	50.00	30	20	-	-	-	-	-	-	-	-	55.00	32.75	55.00	55.00	55.00	1	62	0.00	0.00	0.00	-	60.50	-	131	1,525
1,550	25.50	25.50	25.50	25.50	25.50	20	42	0.00	0.00	0.00	-	50.00	-	-	-	-	-	-	-	-	-	-	65.00	25.50	65.00	65.50	65.50	10	60	0.00	0.00	0.00	-	74.00	-	20	1,550
1,575	15.50	15.50	15.50	15.50	15.50	20	63	27.00	28.50	27.00	28.50	28.50	40	1	-	-	-	-	-	-	-	-	0.00	15.50	0.00	-	72.50	-	39	116.00	116.00	116.00	116.00	116.00	20	1	1,575
1,600	0.00	0.00	0.00	-	15.00	-	8	0.00	0.00	0.00	-	32.25	-	44	-	-	-	-	-	-	-	-	0.00	0.00	0.00	-	91.00	-	61	130.00	130.00	130.00	130.00	130.00	1	41	1,600
1,625	0.00	0.00	0.00	-	10.00	-	65	0.00	0.00	0.00	-	25.50	-	-	-	-	-	-	-	-	-	-	0.00	0.00	0.00	-	111.00	-	40	0.00	0.00	0.00	-	124.00	-	20	1,625
1,650	0.00	0.00	0.00	-	6.60	-	22	0.00	0.00	0.00	-	19.75	-	-	-	-	-	-	-	-	-	-	0.00	0.00	0.00	-	132.00	-	-	0.00	0.00	0.00	-	143.00	-	-	1,650
1,675	0.00	0.00	0.00	-	4.20	-	1	0.00	0.00	0.00	-	15.25	-	-	-	-	-	-	-	-	-	-	0.00	0.00	0.00	-	155.00	-	-	0.00	0.00	0.00	-	164.00	-	-	1,675
1,700	0.00	0.00	0.00	-	2.60	-	-	0.00	0.00	0.00	-	11.50	-	-	-	-	-	-	-	-	-	-	0.00	0.00	0.00	-	178.00	-	-	0.00	0.00	0.00	-	185.00	-	-	1,700
1,725	0.00	0.00	0.00	-	1.60	-	-	0.00	0.00	0.00	-	8.70	-	-	-	-	-	-	-	-	-	-	0.00	0.00	0.00	-	202.00	-	-	0.00	0.00	0.00	-	207.00	-	-	1,725
1,750	0.00	0.00	0.00	-	0.91	-	-	0.00	0.00	0.00	-	6.40	-	-	-	-	-	-	-	-	-	-	0.00	0.00	0.00	-	227.00	-	-	0.00	0.00	0.00	-	230.00	-	-	1,750
1,775	0.00	0.00	0.00	-	0.51	-	-	0.00	0.00	0.00	-	4.70	-	-	-	-	-	-	-	-	-	-	0.00	0.00	0.00	-	251.00	-	-	0.00	0.00	0.00	-	253.00	-	-	1,775
1,800	-	-	-	-	-	-	-	0.00	0.00	0.00	-	3.40	-	-	-	-	-	-	-	-	-	-	-	0.00	0.00	0.00	-	277.00	-	-	-	-	-	-	-	1,800	
1,825	-	-	-	-	-	-	-	0.00	0.00	0.00	-	2.50	-	-	-	-	-	-	-	-	-	-	-	0.00	0.00	0.00	-	301.00	-	-	-	-	-	-	-	1,825	
1,850	-	-	-	-	-	-	-	0.00	0.00	0.00	-	1.80	-	-	-	-	-	-	-	-	-	-	-	0.00	0.00	0.00	-	325.00	-	-	-	-	-	-	-	1,850	
1,875	-	-	-	-	-	-	-	0.00	0.00	0.00	-	1.20	-	-	-	-	-	-	-	-	-	-	-	0.00	0.00	0.00	-	349.00	-	-	-	-	-	-	-	1,875	
1,900	-	-	-	-	-	-	-	0.00	0.00	0.00	-	0.86	-	-	-	-	-	-	-	-	-	-	-	0.00	0.00	0.00	-	374.00	-	-	-	-	-	-	-	1,900	
1,925	-	-	-	-	-	-	-	0.00	0.00	0.00	-	0.60	-	-	-	-	-	-	-	-	-	-	-	0.00	0.00	0.00	-	398.00	-	-	-	-	-	-	-	1,925	

FTSE/X.A. Large Cap

(Μονάδα Διαπραγμάτευσης: 1 Μονάδα Δείκτη x 2€ - Τρόπος Εξάσκησης: Ευρωπαϊκός, Χρηματικός Διακανονισμός)

Τιμή Εξάσκησης	Δικαιώματα Αγοράς														Δικαιώματα Πώλησης																					
	Αύγουστος 2020				Σεπτέμβριος 2020				Λοιποί Μήνες		Αύγουστος 2020				Σεπτέμβριος 2020				Λοιποί Μήνες		Τιμή Εξάσκησης															
	Άνοιγμα	Ανιψ. Τιμή	Κατωτ. Τιμή	Τελ. Τιμή	Τιμή κλεισ.	Όγκος	Ανοικτές θέσεις	Άνοιγμα	Ανιψ. Τιμή	Κατωτ. Τιμή	Τελ. Τιμή	Τιμή κλεισ.	Όγκος	Ανοικτές θέσεις	Όγκος	Ανοικτές θέσεις	Άνοιγμα	Ανιψ. Τιμή	Κατωτ. Τιμή	Τελ. Τιμή		Τιμή κλεισ.	Όγκος	Ανοικτές θέσεις	Όγκος	Ανοικτές θέσεις										
1,950	-	-	-	-	-	-	0.00	0.00	0.00	0.00	-	0.41	-	-	-	-	-	-	-	-		-	0.00	0.00	0.00	-	423.00	-	-	-	-					
1,975	-	-	-	-	-	-	0.00	0.00	0.00	0.00	-	0.28	-	-	-	-	-	-	-	-	-	0.00	0.00	0.00	-	448.00	-	-	-	-						
2,000	-	-	-	-	-	-	0.00	0.00	0.00	0.00	-	0.19	-	-	-	-	-	-	-	-	-	0.00	0.00	0.00	-	473.00	-	-	-	-						
2,050	-	-	-	-	-	-	0.00	0.00	0.00	0.00	-	0.08	-	-	-	-	-	-	-	-	-	0.00	0.00	0.00	-	523.00	-	-	-	-						
2,100	-	-	-	-	-	-	0.00	0.00	0.00	0.00	-	0.03	-	-	-	-	-	-	-	-	-	0.00	0.00	0.00	-	572.00	-	-	-	-						
2,150	-	-	-	-	-	-	0.00	0.00	0.00	0.00	-	0.01	-	-	-	-	-	-	-	-	-	0.00	0.00	0.00	-	622.00	-	-	-	-						
2,200	-	-	-	-	-	-	0.00	0.00	0.00	0.00	-	0.01	-	-	-	-	-	-	-	-	-	0.00	0.00	0.00	-	672.00	-	-	-	-						
2,250	-	-	-	-	-	-	0.00	0.00	0.00	0.00	-	0.01	-	-	-	-	-	-	-	-	-	0.00	0.00	0.00	-	722.00	-	-	-	-						
2,300	-	-	-	-	-	-	0.00	0.00	0.00	0.00	-	0.01	-	-	-	-	-	-	-	-	-	0.00	0.00	0.00	-	772.00	-	-	-	-						
2,350	-	-	-	-	-	-	0.00	0.00	0.00	0.00	-	0.01	-	-	-	-	-	-	-	-	-	0.00	0.00	0.00	-	822.00	-	-	-	-						
2,400	-	-	-	-	-	-	0.00	0.00	0.00	0.00	-	0.01	-	-	-	-	-	-	-	-	-	0.00	0.00	0.00	-	872.00	-	-	-	-						
2,450	-	-	-	-	-	-	0.00	0.00	0.00	0.00	-	0.01	-	-	-	-	-	-	-	-	-	0.00	0.00	0.00	-	921.00	-	-	-	-						
2,500	-	-	-	-	-	-	0.00	0.00	0.00	0.00	-	0.01	-	-	-	-	-	-	-	-	-	0.00	0.00	0.00	-	971.00	-	-	-	-						
2,550	-	-	-	-	-	-	0.00	0.00	0.00	0.00	-	0.01	-	-	-	-	-	-	-	-	-	0.00	0.00	0.00	-	1,021.00	-	-	-	-						
2,600	-	-	-	-	-	-	0.00	0.00	0.00	0.00	-	0.01	-	-	-	-	-	-	-	-	-	0.00	0.00	0.00	-	1,071.00	-	-	-	-						
Σύνολο:						66							91		65													42		323			0		0	
Αριθμός Πράξεων:																																				0

ALPHA BANK (KO)

(Μέγεθος Συμβολαίου: 100 Χρεόγραφα, Τρόπος Εξάσκησης: Αμερικάνικος, Φυσική Παράδοση)

Τιμή Εξάσκησης	Δικαιώματα Αγοράς												Δικαιώματα Πώλησης																		
	Αύγουστος 2020				Σεπτέμβριος 2020				Λοιποί Μήνες				Αύγουστος 2020				Σεπτέμβριος 2020				Λοιποί Μήνες										
	Άνοιγμα	Ανιγτ Τιμή	Καπιτ Τιμή	Τελ Τιμή	Τιμή κλεισ.	Όγκος	Ανοικτές θέσεις	Άνοιγμα	Ανιγτ Τιμή	Καπιτ Τιμή	Τελ Τιμή	Τιμή κλεισ.	Όγκος	Ανοικτές θέσεις	Όγκος	Ανοικτές θέσεις	Άνοιγμα	Ανιγτ Τιμή	Καπιτ Τιμή	Τελ Τιμή	Τιμή κλεισ.	Όγκος	Ανοικτές θέσεις	Όγκος	Ανοικτές θέσεις	Τιμή Εξάσκησης					
0.250	0.000	0.000	0.000	0.302	-	-	0.000	0.000	0.000	0.303	-	-	0.000	0.000	0.000	0.001	-	-	0.000	0.000	0.000	0.001	-	-	0.000	0.000	0.000	0.001	-	-	0.003
0.300	0.000	0.000	0.000	0.252	-	-	0.000	0.000	0.000	0.253	-	-	0.000	0.000	0.000	0.001	-	-	0.000	0.000	0.000	0.001	-	-	0.000	0.000	0.000	0.001	-	-	0.003
0.350	0.000	0.000	0.000	0.203	-	-	0.000	0.000	0.000	0.205	-	-	0.000	0.000	0.000	0.001	-	-	0.000	0.000	0.000	0.001	-	-	0.000	0.000	0.000	0.002	-	-	0.004
0.400	0.000	0.000	0.000	0.156	-	-	0.000	0.000	0.000	0.159	-	-	0.000	0.000	0.000	0.003	-	-	0.000	0.000	0.000	0.003	-	-	0.000	0.000	0.000	0.006	-	-	0.004
0.450	0.000	0.000	0.000	0.113	-	-	0.000	0.000	0.000	0.119	-	-	0.000	0.000	0.000	0.010	-	-	0.000	0.000	0.000	0.010	-	-	0.000	0.000	0.000	0.016	-	-	0.005
0.500	0.000	0.000	0.000	0.077	-	-	0.000	0.000	0.000	0.086	-	-	0.000	0.000	0.000	0.024	-	-	0.000	0.000	0.000	0.024	-	-	0.000	0.000	0.000	0.032	-	-	0.005
0.550	0.000	0.000	0.000	0.049	-	-	0.000	0.000	0.000	0.059	-	-	0.000	0.000	0.000	0.046	-	-	0.000	0.000	0.000	0.046	-	-	0.000	0.000	0.000	0.055	-	-	0.006
0.600	0.000	0.000	0.000	0.030	-	-	0.000	0.000	0.000	0.039	-	100	0.000	0.000	0.000	0.077	-	20	0.000	0.000	0.000	0.086	-	-	0.000	0.000	0.000	0.086	-	-	0.006
0.650	0.000	0.000	0.000	0.017	-	-	0.000	0.000	0.000	0.026	-	-	0.000	0.000	0.000	0.115	-	-	0.000	0.000	0.000	0.122	-	-	0.000	0.000	0.000	0.122	-	-	0.007
0.700	0.000	0.000	0.000	0.009	-	-	0.000	0.000	0.000	0.016	-	-	0.000	0.000	0.000	0.157	-	-	0.000	0.000	0.000	0.163	-	-	0.000	0.000	0.000	0.163	-	-	0.007
0.750	0.000	0.000	0.000	0.005	-	-	0.000	0.000	0.000	0.010	-	-	0.000	0.000	0.000	0.202	-	-	0.000	0.000	0.000	0.207	-	-	0.000	0.000	0.000	0.207	-	-	0.008
0.800	0.000	0.000	0.000	0.003	-	-	0.000	0.000	0.000	0.006	-	-	0.000	0.000	0.000	0.250	-	-	0.000	0.000	0.000	0.253	-	-	0.000	0.000	0.000	0.253	-	-	0.008
0.850	0.000	0.000	0.000	0.001	-	-	0.000	0.000	0.000	0.004	-	-	0.000	0.000	0.000	0.299	-	-	0.000	0.000	0.000	0.300	-	-	0.000	0.000	0.000	0.300	-	-	0.009
0.900	0.000	0.000	0.000	0.001	-	-	0.000	0.000	0.000	0.002	-	-	0.000	0.000	0.000	0.348	-	-	0.000	0.000	0.000	0.349	-	-	0.000	0.000	0.000	0.349	-	-	0.009
0.950	0.000	0.000	0.000	0.001	-	-	0.000	0.000	0.000	0.001	-	-	0.000	0.000	0.000	0.398	-	-	0.000	0.000	0.000	0.398	-	-	0.000	0.000	0.000	0.398	-	-	0.010
1.000					-	-	0.000	0.000	0.000	0.001	-	-					-	-	0.000	0.000	0.000	0.448	-	-	0.000	0.000	0.000	0.448	-	-	0.010
1.100					-	-	0.000	0.000	0.000	0.001	-	-					-	-	0.000	0.000	0.000	0.548	-	-	0.000	0.000	0.000	0.548	-	-	0.011
1.200					-	-	0.000	0.000	0.000	0.001	-	-					-	-	0.000	0.000	0.000	0.648	-	-	0.000	0.000	0.000	0.648	-	-	0.012
1.300					-	-	0.000	0.000	0.000	0.001	-	-					-	-	0.000	0.000	0.000	0.748	-	-	0.000	0.000	0.000	0.748	-	-	0.013
1.400					-	-	0.000	0.000	0.000	0.001	-	-					-	-	0.000	0.000	0.000	0.848	-	-	0.000	0.000	0.000	0.848	-	-	0.014
1.500					-	-	0.000	0.000	0.000	0.001	-	-					-	-	0.000	0.000	0.000	0.948	-	-	0.000	0.000	0.000	0.948	-	-	0.015
1.600					-	-	0.000	0.000	0.000	0.001	-	-					-	-	0.000	0.000	0.000	1.05	-	-	0.000	0.000	0.000	1.05	-	-	0.016
1.700					-	-	0.000	0.000	0.000	0.001	-	-					-	-	0.000	0.000	0.000	1.15	-	-	0.000	0.000	0.000	1.15	-	-	0.017
1.800					-	-	0.000	0.000	0.000	0.001	-	-					-	-	0.000	0.000	0.000	1.25	-	-	0.000	0.000	0.000	1.25	-	-	0.018
1.900					-	-	0.000	0.000	0.000	0.001	-	-					-	-	0.000	0.000	0.000	1.35	-	-	0.000	0.000	0.000	1.35	-	-	0.019
2.000					-	-	0.000	0.000	0.000	0.004	-	-					-	-	0.000	0.000	0.000	1.45	-	-	0.000	0.000	0.000	1.45	-	-	0.020
2.200					-	-	0.000	0.000	0.000	0.002	-	-					-	-	0.000	0.000	0.000	1.65	-	-	0.000	0.000	0.000	1.65	-	-	0.022
2.400					-	-	0.000	0.000	0.000	0.001	-	-					-	-	0.000	0.000	0.000	1.85	-	-	0.000	0.000	0.000	1.85	-	-	0.024
2.600					-	-	0.000	0.000	0.000	0.001	-	-					-	-	0.000	0.000	0.000	2.05	-	-	0.000	0.000	0.000	2.05	-	-	0.026
2.800					-	-	0.000	0.000	0.000	0.001	-	-					-	-	0.000	0.000	0.000	2.25	-	-	0.000	0.000	0.000	2.25	-	-	0.028
Σύνολα:					0	0					0	100	0	0			0	20				0	0	0	0						
Αριθμός Πράξεων:					0						0		0				0.00					0		0							

ΔΕΗ (ΚΟ)

(Μέγεθος Συμβολαίου: 100 Χρεόγραφα, Τρόπος Εξάσκησης: Αμερικάνικος, Φυσική Παράδοση)

Τιμή Εξάσκησης	Δικαιώματα Αγοράς												Δικαιώματα Πώλησης												Τιμή Εξάσκησης										
	Αύγουστος 2020				Σεπτέμβριος 2020				Λοιποί Μήνες				Αύγουστος 2020				Σεπτέμβριος 2020				Λοιποί Μήνες														
	Άνοιγμα	Ανιγτ Τιμή	Κατωτ Τιμή	Τελ Τιμή	Τιμή κλεισ.	Όγκος	Ανοικτές θέσεις	Άνοιγμα	Ανιγτ Τιμή	Κατωτ Τιμή	Τελ Τιμή	Τιμή κλεισ.	Όγκος	Ανοικτές θέσεις	Όγκος	Ανοικτές θέσεις	Άνοιγμα	Ανιγτ Τιμή	Κατωτ Τιμή	Τελ Τιμή	Τιμή κλεισ.	Όγκος	Ανοικτές θέσεις	Όγκος		Ανοικτές θέσεις	Όγκος	Ανοικτές θέσεις							
1.000						-	0.000	0.000	0.000		2.86	-	-			-	0.000	0.000	0.000		0.001	-	-			-	0.000	0.000	0.000		0.001	-	-		0.010
1.100						-	0.000	0.000	0.000		2.76	-	-			-	0.000	0.000	0.000		0.001	-	-			-	0.000	0.000	0.000		0.001	-	-		0.011
1.200						-	0.000	0.000	0.000		2.66	-	-			-	0.000	0.000	0.000		0.001	-	-			-	0.000	0.000	0.000		0.001	-	-		0.012
1.300						-	0.000	0.000	0.000		2.56	-	-			-	0.000	0.000	0.000		0.001	-	-			-	0.000	0.000	0.000		0.001	-	-		0.013
1.400						-	0.000	0.000	0.000		2.46	-	-			-	0.000	0.000	0.000		0.001	-	-			-	0.000	0.000	0.000		0.001	-	-		0.014
1.500						-	0.000	0.000	0.000		2.36	-	-			-	0.000	0.000	0.000		0.001	-	-			-	0.000	0.000	0.000		0.001	-	-		0.015
1.600						-	0.000	0.000	0.000		2.26	-	-			-	0.000	0.000	0.000		0.001	-	-			-	0.000	0.000	0.000		0.001	-	-		0.016
1.700	0.000	0.000	0.000		2.16	-	0.000	0.000	0.000		2.16	-	-			0.000	0.000	0.000		0.001	-	-			0.000	0.000	0.000		0.003	-	-		0.017		
1.800	0.000	0.000	0.000		2.06	-	0.000	0.000	0.000		2.07	-	-			0.000	0.000	0.000		0.001	-	-			0.000	0.000	0.000		0.001	-	-		0.018		
1.900	0.000	0.000	0.000		1.96	-	0.000	0.000	0.000		1.97	-	-			0.000	0.000	0.000		0.002	-	-			0.000	0.000	0.000		0.001	-	-		0.019		
2.000	0.000	0.000	0.000		1.86	-	0.000	0.000	0.000		1.87	-	-			0.000	0.000	0.000		0.001	-	-			0.000	0.000	0.000		0.001	-	-		0.020		
2.200	0.000	0.000	0.000		1.66	-	0.000	0.000	0.000		1.67	-	-			0.000	0.000	0.000		0.001	-	-			0.000	0.000	0.000		0.001	-	-		0.022		
2.400	0.000	0.000	0.000		1.46	-	0.000	0.000	0.000		1.47	-	-			0.000	0.000	0.000		0.001	-	-			0.000	0.000	0.000		0.001	-	-		0.024		
2.600	0.000	0.000	0.000		1.26	-	0.000	0.000	0.000		1.27	-	-			0.000	0.000	0.000		0.001	-	-			0.000	0.000	0.000		0.004	-	-		0.026		
2.800	0.000	0.000	0.000		1.06	-	0.000	0.000	0.000		1.08	-	-			0.000	0.000	0.000		0.001	-	-			0.000	0.000	0.000		0.010	-	-		0.028		
3.000	0.000	0.000	0.000		0.867	-	0.000	0.000	0.000		0.895	-	-			0.000	0.000	0.000		0.003	-	-			0.000	0.000	0.000		0.026	-	-		0.030		
3.200	0.000	0.000	0.000		0.675	-	0.000	0.000	0.000		0.724	-	-			0.000	0.000	0.000		0.011	-	-			0.000	0.000	0.000		0.055	-	-		0.032		
3.400	0.000	0.000	0.000		0.498	-	0.000	0.000	0.000		0.570	-	-			0.000	0.000	0.000		0.033	-	76			0.000	0.000	0.000		0.101	-	-		0.034		
3.600	0.000	0.000	0.000		0.342	-	0.000	0.000	0.000		0.437	-	-			0.000	0.000	0.000		0.078	-	85			0.000	0.000	0.000		0.167	-	-		0.036		
3.800	0.000	0.000	0.000		0.221	-	10	0.000	0.000	0.000		0.326	-	-			0.000	0.000	0.000		0.156	-	-			0.000	0.000	0.000		0.255	-	-		0.038	
4.000	0.000	0.000	0.000		0.130	-	10	0.000	0.000	0.000		0.237	-	-			0.000	0.000	0.000		0.265	-	50			0.000	0.000	0.000		0.366	-	-		0.040	
4.400	0.000	0.000	0.000		0.037	-	-	0.000	0.000	0.000		0.116	-	-			0.000	0.000	0.000		0.572	-	-			0.000	0.000	0.000		0.646	-	-		0.044	
4.800	0.000	0.000	0.000		0.008	-	-	0.000	0.000	0.000		0.051	-	-			0.000	0.000	0.000		0.945	-	-			0.000	0.000	0.000		0.981	-	-		0.048	
5.200	0.000	0.000	0.000		0.001	-	-	0.000	0.000	0.000		0.021	-	-			0.000	0.000	0.000		1.34	-	-			0.000	0.000	0.000		1.35	-	-		0.052	
5.600	0.000	0.000	0.000		0.001	-	-	0.000	0.000	0.000		0.008	-	-			0.000	0.000	0.000		1.74	-	-			0.000	0.000	0.000		1.74	-	-		0.056	
6.000	0.000	0.000	0.000		0.001	-	-	0.000	0.000	0.000		0.003	-	-			0.000	0.000	0.000		2.14	-	-			0.000	0.000	0.000		2.14	-	-		0.060	
6.400						-	0.000	0.000	0.000		0.001	-	-			-	0.000	0.000	0.000		2.54	-	-			0.000	0.000	0.000		2.54	-	-		0.064	
Σύνολα:						0	20					0	0	0	0					0	211							0	0	0	0				
Αριθμός Πράξεων:						0						0		0						0.00								0		0					

ΕΘΝΙΚΗ ΤΡΑΠΕΖΑ (ΚΟ)

(Μέγεθος Συμβολαίου: 100 Χρεόγραφα, Τρόπος Εξάσκησης: Αμερικάνικος, Φυσική Παράδοση)

Τιμή Εξάσκησης	Δικαιώματα Αγοράς														Δικαιώματα Πώλησης																								
	Αύγουστος 2020							Σεπτέμβριος 2020							Λοιποί Μήνες		Αύγουστος 2020							Σεπτέμβριος 2020							Λοιποί Μήνες		Τιμή Εξάσκησης						
	Άνοιγμα	Ανιτ Τιμή	Καπιτ Τιμή	Τελ Τιμή	Τιμή κλεισ.	Όγκος	Ανοικτές θέσεις	Άνοιγμα	Ανιτ Τιμή	Καπιτ Τιμή	Τελ Τιμή	Τιμή κλεισ.	Όγκος	Ανοικτές θέσεις	Όγκος	Ανοικτές θέσεις	Άνοιγμα	Ανιτ Τιμή	Καπιτ Τιμή	Τελ Τιμή	Τιμή κλεισ.	Όγκος	Ανοικτές θέσεις	Άνοιγμα	Ανιτ Τιμή	Καπιτ Τιμή	Τελ Τιμή	Τιμή κλεισ.	Όγκος	Ανοικτές θέσεις	Όγκος	Ανοικτές θέσεις							
0.600						-	-	0.000	0.000	0.000		0.592	-	-									-	-	0.000	0.000	0.000		0.001	-	-								0.006
0.650	0.000	0.000	0.000		0.541	-	-	0.000	0.000	0.000		0.542	-	-			0.000	0.000	0.000		0.001	-	-		0.000	0.000	0.000		0.001	-	-							0.007	
0.700	0.000	0.000	0.000		0.491	-	-	0.000	0.000	0.000		0.493	-	-			0.000	0.000	0.000		0.001	-	-		0.000	0.000	0.000		0.001	-	-							0.007	
0.750	0.000	0.000	0.000		0.441	-	-	0.000	0.000	0.000		0.445	-	-			0.000	0.000	0.000		0.001	-	-		0.000	0.000	0.000		0.003	-	-							0.008	
0.800	0.000	0.000	0.000		0.391	-	-	0.000	0.000	0.000		0.398	-	-			0.000	0.000	0.000		0.002	-	-		0.000	0.000	0.000		0.006	-	-							0.008	
0.850	0.000	0.000	0.000		0.342	-	-	0.000	0.000	0.000		0.352	-	-			0.000	0.000	0.000		0.001	-	-		0.000	0.000	0.000		0.010	-	-							0.009	
0.900	0.000	0.000	0.000		0.293	-	-	0.000	0.000	0.000		0.309	-	-			0.000	0.000	0.000		0.002	-	-		0.000	0.000	0.000		0.016	-	-							0.009	
0.950	0.000	0.000	0.000		0.246	-	-	0.000	0.000	0.000		0.268	-	-			0.000	0.000	0.000		0.005	-	-		0.000	0.000	0.000		0.026	-	-							0.010	
1.000	0.000	0.000	0.000		0.202	-	-	0.000	0.000	0.000		0.231	-	-			0.000	0.000	0.000		0.011	-	-		0.000	0.000	0.000		0.038	-	-							0.010	
1.100	0.000	0.000	0.000		0.126	-	-	0.000	0.000	0.000		0.166	-	-			0.000	0.000	0.000		0.035	-	-		0.000	0.000	0.000		0.073	-	-							0.011	
1.200	0.000	0.000	0.000		0.070	-	-	0.000	0.000	0.000		0.115	-	-			0.000	0.000	0.000		0.079	-	-		0.000	0.000	0.000		0.122	-	-							0.012	
1.300	0.000	0.000	0.000		0.034	-	-	0.000	0.000	0.000		0.077	-	-			0.000	0.000	0.000		0.143	-	-		0.000	0.000	0.000		0.184	-	-							0.013	
1.400	0.000	0.000	0.000		0.016	-	-	0.000	0.000	0.000		0.051	-	10			0.000	0.000	0.000		0.224	-	-		0.000	0.000	0.000		0.257	-	-							0.014	
1.500	0.000	0.000	0.000		0.006	-	-	0.000	0.000	0.000		0.032	-	-			0.000	0.000	0.000		0.315	-	-		0.000	0.000	0.000		0.339	-	-							0.015	
1.600	0.000	0.000	0.000		0.002	-	-	0.000	0.000	0.000		0.020	-	-			0.000	0.000	0.000		0.411	-	-		0.000	0.000	0.000		0.427	-	-							0.016	
1.700	0.000	0.000	0.000		0.001	-	-	0.000	0.000	0.000		0.012	-	-			0.000	0.000	0.000		0.510	-	-		0.000	0.000	0.000		0.519	-	-							0.017	
1.800	0.000	0.000	0.000		0.001	-	-	0.000	0.000	0.000		0.007	-	-			0.000	0.000	0.000		0.610	-	-		0.000	0.000	0.000		0.614	-	-							0.018	
1.900	0.000	0.000	0.000		0.001	-	-	0.000	0.000	0.000		0.004	-	-			0.000	0.000	0.000		0.710	-	-		0.000	0.000	0.000		0.712	-	-							0.019	
2.000	0.000	0.000	0.000		0.001	-	-	0.000	0.000	0.000		0.003	-	-			0.000	0.000	0.000		0.810	-	-		0.000	0.000	0.000		0.811	-	-							0.020	
2.200						-	-	0.000	0.000	0.000		0.001	-	-									-	-	0.000	0.000	0.000		1.01	-	-							0.022	
2.400						-	-	0.000	0.000	0.000		0.001	-	-									-	-	0.000	0.000	0.000		1.21	-	-							0.024	
2.600						-	-	0.000	0.000	0.000		0.001	-	-									-	-	0.000	0.000	0.000		1.41	-	-							0.026	
2.800						-	-	0.000	0.000	0.000		0.001	-	-									-	-	0.000	0.000	0.000		1.61	-	-							0.028	
3.000						-	-	0.000	0.000	0.000		0.001	-	-									-	-	0.000	0.000	0.000		1.81	-	-							0.030	
3.200						-	-	0.000	0.000	0.000		0.001	-	-									-	-	0.000	0.000	0.000		2.01	-	-							0.032	
3.400						-	-	0.000	0.000	0.000		0.001	-	-									-	-	0.000	0.000	0.000		2.21	-	-							0.034	
3.600						-	-	0.000	0.000	0.000		0.001	-	-									-	-	0.000	0.000	0.000		2.41	-	-							0.036	
3.800						-	-	0.000	0.000	0.000		0.001	-	-									-	-	0.000	0.000	0.000		2.61	-	-							0.038	
4.000						-	-	0.000	0.000	0.000		0.001	-	-									-	-	0.000	0.000	0.000		2.81	-	-							0.040	
4.400						-	-	0.000	0.000	0.000		0.001	-	-									-	-	0.000	0.000	0.000		3.21	-	-							0.044	
Σύνολα:																																							
Αριθμός Πράξεων:																																							

ΟΠΑΠ (ΚΟ)

(Μέγεθος Συμβολαίου: 100 Χρεόγραφα, Τρόπος Εξάσκησης: Αμερικάνικος, Φυσική Παράδοση)

Τιμή Εξάσκησης	Δικαιώματα Αγοράς														Δικαιώματα Πώλησης																	
	Αύγουστος 2020						Σεπτέμβριος 2020						Λοιποί Μήνες		Αύγουστος 2020						Σεπτέμβριος 2020						Λοιποί Μήνες		Τιμή Εξάσκησης			
	Άνοιγμα	Ανιγτ Τιμή	Κατωτ Τιμή	Τελ Τιμή	Τιμή κλεισ.	Όγκος	Άνοιγμα	Ανιγτ Τιμή	Κατωτ Τιμή	Τελ Τιμή	Τιμή κλεισ.	Όγκος	Άνοιγτες θέσεις	Όγκος	Άνοιγτες θέσεις	Άνοιγμα	Ανιγτ Τιμή	Κατωτ Τιμή	Τελ Τιμή	Τιμή κλεισ.	Όγκος	Άνοιγτες θέσεις	Όγκος	Άνοιγτες θέσεις	Όγκος	Άνοιγτες θέσεις						
4.000						-	-	0.000	0.000	0.000	4.13	-	-									-	-	0.000	0.000	0.000	0.001	-		-		
4.400						-	-	0.000	0.000	0.000	3.73	-	-									-	-	0.000	0.000	0.000	0.001	-	-			0.044
4.800						-	-	0.000	0.000	0.000	3.33	-	-									-	-	0.000	0.000	0.000	0.001	-	-			0.048
5.200						-	-	0.000	0.000	0.000	2.94	-	-									-	-	0.000	0.000	0.000	0.001	-	-			0.052
5.600						-	-	0.000	0.000	0.000	2.54	-	-									-	-	0.000	0.000	0.000	0.004	-	-			0.056
6.000	0.000	0.000	0.000		2.13	-	-	0.000	0.000	0.000	2.15	-	-			0.000	0.000	0.000		0.001	-	-	0.000	0.000	0.000	0.015	-	-			0.060	
6.400	0.000	0.000	0.000		1.73	-	-	0.000	0.000	0.000	1.78	-	-			0.000	0.000	0.000		0.002	-	-	0.000	0.000	0.000	0.039	-	-			0.064	
6.800	0.000	0.000	0.000		1.34	-	-	0.000	0.000	0.000	1.43	-	-			0.000	0.000	0.000		0.011	-	-	0.000	0.000	0.000	0.088	-	-			0.068	
7.200	0.000	0.000	0.000		0.972	-	-	0.000	0.000	0.000	1.11	-	-			0.000	0.000	0.000		0.043	-	-	0.000	0.000	0.000	0.172	-	-			0.072	
7.600	0.000	0.000	0.000		0.650	-	-	0.000	0.000	0.000	0.838	-	-			0.000	0.000	0.000		0.121	-	10	0.000	0.000	0.000	0.297	-	-			0.076	
8.000	0.000	0.000	0.000		0.395	-	-	0.000	0.000	0.000	0.611	-	-			0.000	0.000	0.000		0.266	-	30	0.000	0.000	0.000	0.469	-	-			0.080	
8.400	0.000	0.000	0.000		0.215	-	55	0.000	0.000	0.000	0.431	-	-			0.000	0.000	0.000		0.486	-	10	0.000	0.000	0.000	0.689	-	-			0.084	
8.800	0.000	0.000	0.000		0.106	-	55	0.000	0.000	0.000	0.294	-	-			0.000	0.000	0.000		0.776	-	-	0.000	0.000	0.000	0.953	-	-			0.088	
9.200	0.000	0.000	0.000		0.047	-	152	0.000	0.000	0.000	0.195	-	-			0.000	0.000	0.000		1.12	-	-	0.000	0.000	0.000	1.25	-	-			0.092	
9.600	0.000	0.000	0.000		0.018	-	5	0.000	0.000	0.000	0.126	-	-			0.000	0.000	0.000		1.49	-	-	0.000	0.000	0.000	1.59	-	-			0.096	
10.000	0.000	0.000	0.000		0.007	-	-	0.000	0.000	0.000	0.079	-	-			0.000	0.000	0.000		1.88	-	-	0.000	0.000	0.000	1.94	-	-			0.100	
11.000	0.000	0.000	0.000		0.001	-	-	0.000	0.000	0.000	0.022	-	-			0.000	0.000	0.000		2.88	-	-	0.000	0.000	0.000	2.89	-	-			0.110	
12.000	0.000	0.000	0.000		0.001	-	-	0.000	0.000	0.000	0.005	-	-			0.000	0.000	0.000		3.88	-	-	0.000	0.000	0.000	3.88	-	-			0.120	
13.000	0.000	0.000	0.000		0.001	-	-	0.000	0.000	0.000	0.001	-	-			0.000	0.000	0.000		4.88	-	-	0.000	0.000	0.000	4.88	-	-			0.130	
14.000						-	-	0.000	0.000	0.000	0.002	-	-									-	-	0.000	0.000	0.000	5.88	-	-			0.140
15.000						-	-	0.000	0.000	0.000	0.001	-	-									-	-	0.000	0.000	0.000	6.88	-	-			0.150
16.000						-	-	0.000	0.000	0.000	0.001	-	-									-	-	0.000	0.000	0.000	7.88	-	-			0.160
17.000						-	-	0.000	0.000	0.000	0.001	-	-									-	-	0.000	0.000	0.000	8.88	-	-			0.170
Σύνολα:						0	267					0	0	0	0						0	50				0	0	0	0			
Αριθμός Πράξεων:						0						0		0								0.00				0		0				

ΟΤΕ (ΚΟ)

(Μέγεθος Συμβολαίου: 100 Χρεόγραφα, Τρόπος Εξάσκησης: Αμερικάνικος, Φυσική Παράδοση)

Τιμή Εξάσκησης	Δικαιώματα Αγοράς												Δικαιώματα Πώλησης																	
	Αύγουστος 2020				Σεπτέμβριος 2020				Λοιποί Μήνες				Αύγουστος 2020				Σεπτέμβριος 2020				Λοιποί Μήνες									
	Άνοιγμα	Ανιγν. Τιμή	Κατωτ. Τιμή	Τελ. Τιμή	Τιμή κλεισ.	Όγκος	Άνοιγ. Θέσεις	Άνοιγμα	Ανιγν. Τιμή	Κατωτ. Τιμή	Τελ. Τιμή	Τιμή κλεισ.	Όγκος	Άνοιγ. Θέσεις	Όγκος	Άνοιγ. Θέσεις	Άνοιγμα	Ανιγν. Τιμή	Κατωτ. Τιμή	Τελ. Τιμή	Τιμή κλεισ.	Όγκος	Άνοιγ. Θέσεις	Όγκος	Άνοιγ. Θέσεις	Τιμή Εξάσκησης				
7.200						-	0.000	0.000	0.000		5.54	-	-									-	-	0.000	0.000	0.000	0.001	-	-	0.072
7.600						-	0.000	0.000	0.000		5.14	-	-									-	-	0.000	0.000	0.000	0.001	-	-	0.076
8.000						-	0.000	0.000	0.000		4.74	-	-									-	-	0.000	0.000	0.000	0.001	-	-	0.080
8.400						-	0.000	0.000	0.000		4.34	-	-									-	-	0.000	0.000	0.000	0.001	-	-	0.084
8.800	0.000	0.000	0.000		3.93	-	0.000	0.000	0.000		3.95	-	-			0.000	0.000	0.000		0.001	-	-	0.000	0.000	0.000	0.000	0.001	-	-	0.088
9.200	0.000	0.000	0.000		3.53	-	0.000	0.000	0.000		3.55	-	-			0.000	0.000	0.000		0.001	-	-	0.000	0.000	0.000	0.000	0.002	-	-	0.092
9.600	0.000	0.000	0.000		3.13	-	0.000	0.000	0.000		3.15	-	-			0.000	0.000	0.000		0.001	-	-	0.000	0.000	0.000	0.000	0.006	-	-	0.096
10.000	0.000	0.000	0.000		2.73	-	0.000	0.000	0.000		2.76	-	-			0.000	0.000	0.000		0.001	-	-	0.000	0.000	0.000	0.000	0.015	-	-	0.100
11.000	0.000	0.000	0.000		1.75	-	0.000	0.000	0.000		1.84	-	-			0.000	0.000	0.000		0.017	-	10	0.000	0.000	0.000	0.000	0.088	-	-	0.110
12.000	0.000	0.000	0.000		0.889	-	0.000	0.000	0.000		1.07	-	-			0.000	0.000	0.000		0.154	-	10	0.000	0.000	0.000	0.000	0.321	-	-	0.120
13.000	0.000	0.000	0.000		0.319	-	42	0.000	0.000	0.000		0.537	-	10			0.000	0.000	0.000		0.584	-	-	0.000	0.000	0.000	0.783	-	-	0.130
14.000	0.000	0.000	0.000		0.076	-	5	0.000	0.000	0.000		0.229	-	60			0.000	0.000	0.000		1.34	-	-	0.000	0.000	0.000	1.48	-	-	0.140
15.000	0.000	0.000	0.000		0.012	-	-	0.000	0.000	0.000		0.084	-	5			0.000	0.000	0.000		2.28	-	-	0.000	0.000	0.000	2.34	-	-	0.150
16.000	0.000	0.000	0.000		0.001	-	-	0.000	0.000	0.000		0.026	-	-			0.000	0.000	0.000		3.28	-	-	0.000	0.000	0.000	3.29	-	-	0.160
17.000	0.000	0.000	0.000		0.001	-	-	0.000	0.000	0.000		0.007	-	-			0.000	0.000	0.000		4.28	-	-	0.000	0.000	0.000	4.28	-	-	0.170
18.000	0.000	0.000	0.000		0.001	-	-	0.000	0.000	0.000		0.002	-	-			0.000	0.000	0.000		5.28	-	-	0.000	0.000	0.000	5.28	-	-	0.180
19.000						-	0.000	0.000	0.000		0.001	-	-									-	-	0.000	0.000	0.000	6.28	-	-	0.190
Σύνολο:						0	47					0	75	0	0						0	20					0	5	0	0
Αριθμός Πράξεων:						0						0		0								0.00					0		0	

ΠΕΙΡΑΙΩΣ ΤΡΑΠΕΖΑ (ΚΟ)

(Μέγεθος Συμβολαίου: 100 Χρεόγραφα, Τρόπος Εξάσκησης: Αμερικάνικος, Φυσική Παράδοση)

Τιμή Εξάσκησης	Δικαιώματα Αγοράς														Δικαιώματα Πώλησης																						
	Αύγουστος 2020							Σεπτέμβριος 2020							Λοιποί Μήνες		Αύγουστος 2020							Σεπτέμβριος 2020							Λοιποί Μήνες		Τιμή Εξάσκησης				
	Άνοιγμα	Ανιτ Τιμή	Καπιτ Τιμή	Τελ Τιμή	Τιμή κλεισ.	Όγκος	Ανοικτές θέσεις	Άνοιγμα	Ανιτ Τιμή	Καπιτ Τιμή	Τελ Τιμή	Τιμή κλεισ.	Όγκος	Ανοικτές θέσεις	Όγκος	Ανοικτές θέσεις	Άνοιγμα	Ανιτ Τιμή	Καπιτ Τιμή	Τελ Τιμή	Τιμή κλεισ.	Όγκος	Ανοικτές θέσεις	Άνοιγμα	Ανιτ Τιμή	Καπιτ Τιμή	Τελ Τιμή	Τιμή κλεισ.	Όγκος	Ανοικτές θέσεις	Όγκος	Ανοικτές θέσεις					
0.700						-	-	0.000	0.000	0.000		0.503	-	-									-	-	0.000	0.000	0.000		0.001	-	-						0.007
0.750	0.000	0.000	0.000		0.451	-	-	0.000	0.000	0.000		0.455	-	-			0.000	0.000	0.000		0.001	-	-		0.000	0.000	0.000		0.003	-	-					0.008	
0.800	0.000	0.000	0.000		0.401	-	-	0.000	0.000	0.000		0.408	-	-			0.000	0.000	0.000		0.002	-	-		0.000	0.000	0.000		0.005	-	-					0.008	
0.850	0.000	0.000	0.000		0.352	-	-	0.000	0.000	0.000		0.362	-	-			0.000	0.000	0.000		0.001	-	-		0.000	0.000	0.000		0.009	-	-					0.009	
0.900	0.000	0.000	0.000		0.303	-	-	0.000	0.000	0.000		0.318	-	-			0.000	0.000	0.000		0.002	-	-		0.000	0.000	0.000		0.016	-	-					0.009	
0.950	0.000	0.000	0.000		0.256	-	-	0.000	0.000	0.000		0.278	-	-			0.000	0.000	0.000		0.004	-	-		0.000	0.000	0.000		0.025	-	-					0.010	
1.000	0.000	0.000	0.000		0.210	-	-	0.000	0.000	0.000		0.240	-	-			0.000	0.000	0.000		0.009	-	-		0.000	0.000	0.000		0.037	-	-					0.010	
1.100	0.000	0.000	0.000		0.132	-	-	0.000	0.000	0.000		0.174	-	-			0.000	0.000	0.000		0.030	-	-		0.000	0.000	0.000		0.071	-	-					0.011	
1.200	0.000	0.000	0.000		0.073	-	-	0.000	0.000	0.000		0.121	-	-			0.000	0.000	0.000		0.072	-	-		0.000	0.000	0.000		0.118	-	-					0.012	
1.300	0.000	0.000	0.000		0.036	-	-	0.000	0.000	0.000		0.082	-	-			0.000	0.000	0.000		0.135	-	-		0.000	0.000	0.000		0.179	-	-					0.013	
1.400	0.000	0.000	0.000		0.016	-	-	0.000	0.000	0.000		0.054	-	14			0.000	0.000	0.000		0.215	-	-		0.000	0.000	0.000		0.251	-	-					0.014	
1.500	0.000	0.000	0.000		0.006	-	-	0.000	0.000	0.000		0.035	-	-			0.000	0.000	0.000		0.305	-	-		0.000	0.000	0.000		0.331	-	-					0.015	
1.600	0.000	0.000	0.000		0.002	-	-	0.000	0.000	0.000		0.022	-	-			0.000	0.000	0.000		0.401	-	-		0.000	0.000	0.000		0.418	-	-					0.016	
1.700	0.000	0.000	0.000		0.001	-	-	0.000	0.000	0.000		0.013	-	-			0.000	0.000	0.000		0.500	-	-		0.000	0.000	0.000		0.510	-	-					0.017	
1.800	0.000	0.000	0.000		0.001	-	-	0.000	0.000	0.000		0.008	-	-			0.000	0.000	0.000		0.600	-	-		0.000	0.000	0.000		0.605	-	-					0.018	
1.900	0.000	0.000	0.000		0.001	-	-	0.000	0.000	0.000		0.005	-	-			0.000	0.000	0.000		0.700	-	-		0.000	0.000	0.000		0.703	-	-					0.019	
2.000	0.000	0.000	0.000		0.003	-	-	0.000	0.000	0.000		0.003	-	-			0.000	0.000	0.000		0.800	-	-		0.000	0.000	0.000		0.801	-	-					0.020	
2.200	0.000	0.000	0.000		0.001	-	-	0.000	0.000	0.000		0.001	-	-			0.000	0.000	0.000		1.00	-	-		0.000	0.000	0.000		1.00	-	-					0.022	
2.400	0.000	0.000	0.000		0.001	-	-	0.000	0.000	0.000		0.001	-	-			0.000	0.000	0.000		1.20	-	-		0.000	0.000	0.000		1.20	-	-					0.024	
2.600						-	-	0.000	0.000	0.000		0.001	-	-									-	-		0.000	0.000	0.000		1.40	-	-					0.026
2.800						-	-	0.000	0.000	0.000		0.001	-	-									-	-		0.000	0.000	0.000		1.60	-	-					0.028
3.000						-	-	0.000	0.000	0.000		0.001	-	-									-	-		0.000	0.000	0.000		1.80	-	-					0.030
3.200						-	-	0.000	0.000	0.000		0.001	-	-									-	-		0.000	0.000	0.000		2.00	-	-					0.032
3.400						-	-	0.000	0.000	0.000		0.001	-	-									-	-		0.000	0.000	0.000		2.20	-	-					0.034
3.600						-	-	0.000	0.000	0.000		0.001	-	-									-	-		0.000	0.000	0.000		2.40	-	-					0.036
3.800						-	-	0.000	0.000	0.000		0.001	-	-									-	-		0.000	0.000	0.000		2.60	-	-					0.038
4.000						-	-	0.000	0.000	0.000		0.001	-	-									-	-		0.000	0.000	0.000		2.80	-	-					0.040
4.400						-	-	0.000	0.000	0.000		0.001	-	-									-	-		0.000	0.000	0.000		3.20	-	-					0.044
4.800						-	-	0.000	0.000	0.000		0.001	-	-									-	-		0.000	0.000	0.000		3.60	-	-					0.048
Σύνολα:						0	0						0	14	0	0						0	0						0	0	0	0					
Αριθμός Πράξεων:						0							0		0							0.00							0		0						

Προϊόν Δανεισμού	Υποκείμενος Τίτλος	Πολυμερείς Συναλλαγές[1]					Διμερείς Συναλλαγές[2]		Δανεισμός Τίτλων μέσω ΟΤC[3]
		Ανοιχτές θέσεις[5]	Προσφερόμενη ποσότητα	Μ.Σ.Τ[4]	Όγκος συναλλαγών	Μ.Σ.Τ[4]	Όγκος συναλλαγών	Μ.Σ.Τ[4]	Όγκος συναλλαγών
ALPHABOR	ALPHA BANK (ΚΟ)	3,000	---	---	100,000	4.21%	---	---	43,344,068
TATTBOR	ATTICA BANK A.T.E. (ΚΟ)	13,603	---	---	---	---	---	---	370
CENERBOR	CENERGY HOLDINGS (ΚΑ)	---	---	---	---	---	---	---	---
EEEBOR	COCA-COLA HBC AG (ΚΟ)	2,840	---	---	---	---	700	6.50%	70,546
EUROBBOR	EUROBANK HOLDINGS (ΚΟ)	19,500	---	---	---	---	---	---	49,618,591
FFGRPBOR	FOLLI-FOLLIE (ΚΟ)	---	---	---	---	---	---	---	1,120,847
FOYRKBOR	FOURLIS ΣΥΜΜΕΤΟΧΩΝ (ΚΟ)	2,549	---	---	---	---	---	---	33,892
INTRKBOR	INTRACOM HOLDINGS (ΚΟ)	---	---	---	---	---	---	---	---
BELABOR	JUMBO (ΚΟ)	51,652	---	---	200	2.65%	---	---	103,098
LAMDABOR	LAMDA DEVELOPMENT(ΚΟ)	100	---	---	---	---	---	---	13,000
MIGBOR	MARFIN INVESTMENT GROUP (ΚΟ)	---	---	---	---	---	---	---	794,474
QUALBOR	QUALITY & RELIABILITY (ΚΟ)	---	---	---	---	---	---	---	---
TITCBOR	TITAN CEMENT (ΚΑ)	---	---	---	---	---	---	---	207,856
VIOBOR	VIOHALCO SA/NV (ΚΑ)	400	---	---	---	---	---	---	---
ADMIEBOR	ΑΔΜΗΕ ΣΥΜΜΕΤΟΧΩΝ Α.Ε. (ΚΟ)	---	---	---	---	---	---	---	126,344
AEGNBOR	ΑΕΡΟΠΟΡΙΑ ΑΙΓΑΙΟΥ (ΚΟ)	1,086	---	---	---	---	---	---	36,711
ALMYBOR	ΑΛΟΥΜΥΛ (ΚΟ)	---	---	---	---	---	---	---	---
GEKTERNABOR	ΓΕΚ ΤΕΡΝΑ (ΚΟ)	---	---	---	---	---	---	---	98,593
PPCBOR	ΔΕΗ (ΚΟ)	47,000	---	---	---	---	---	---	5,829,696
ETEBOR	ΕΘΝΙΚΗ ΤΡΑΠΕΖΑ (ΚΟ)	5,000	---	---	---	---	---	---	9,807,674
ELLAKTORBOR	ΕΛΛΑΚΤΩΡ (ΚΟ)	16,000	---	---	---	---	---	---	187,898
EXAEBOR	ΕΛΛΗΝ. ΧΡΗΜΑΤΙΣΤΗΡΙΑ Χ.Α. (ΚΟ)	5,000	---	---	---	---	---	---	123,565
ELPEBOR	ΕΛΛΗΝΙΚΑ ΠΕΤΡΕΛΑΙΑ (ΚΟ)	360	---	---	---	---	---	---	125,943
EYDAPBOR	ΕΥΔΑΠ (ΚΟ)	3,200	---	---	---	---	---	---	232,781
MOHBOR	ΜΟΤΟΡ ΟΙΛ (ΚΟ)	3,000	---	---	---	---	---	---	181,743
MYTILBOR	ΜΥΤΙΛΗΝΑΙΟΣ (ΚΟ)	2,000	---	---	---	---	---	---	52,742
PRABOR	ΟΛΠ (ΚΟ)	735	---	---	---	---	---	---	10,401
OPARBOR	ΟΠΑΠ (ΚΟ)	2,153	---	---	---	---	---	---	1,390,593
HTOBOR	ΟΤΕ (ΚΟ)	58,300	---	---	---	---	---	---	561,257
TREIRBOR	ΠΕΙΡΑΙΩΣ ΤΡΑΠΕΖΑ (ΚΟ)	15,815	---	---	3,000	2.65%	---	---	17,395,559
PLAISBOR	ΠΛΑΙΣΙΟ COMPUTERS (ΚΟ)	---	---	---	---	---	---	---	4,000

Σημειώσεις Προϊόντων Δανεισμού

[1] - Πολυμερείς Συμβάσεις Δανειοδοσίας των μεθόδων 8-1, 8-2 και 8-3-3 (σύμφ. Με Αποφ.17 ΔΣ του Χρηματιστηρίου).

[2] - Διμερείς Συμβάσεις Δανειοδοσίας των μεθόδων 8-3-1 και 8-3-2 (σύμφ. Με Αποφ. 20 ΔΣ του Χρηματιστηρίου).

[3] - Τα στοιχεία Συναλλαγές Δανεισμού Τίτλων μέσω ΟΤC δηλώνονται από τους χειριστές ΣΑΤ και αφορούν τις ποσότητες που έχουν καταγραφεί στο ΣΑΤ έως και τη προηγούμενη εργάσιμη ημέρα.

[4] - Μ.Σ.Τ: - Μέση Σταθμισμένη Τιμή (ως προς τα τεμάχια)

[5] - Τα στοιχεία αφορούν σε ανοιχτές θέσεις πριν την έναρξη της συνεδρίασης

Προϊόν Δανεισμού	Υποκείμενος Τίτλος	Πολυμερείς Συναλλαγές[1]					Διμερείς Συναλλαγές[2]		Δανεισμός Τίτλων μέσω ΟΤC[3]
		Ανοικτές θέσεις[5]	Προσφερόμενη ποσότητα	Μ.Σ.Τ[4]	Όγκος συναλλαγών	Μ.Σ.Τ[4]	Όγκος συναλλαγών	Μ.Σ.Τ[4]	Όγκος συναλλαγών
SARBOR	ΣΑΡΑΝΤΗΣ ΓΡ. (ΚΟ)	---	---	---	---	---	---	---	16,512
TENERGYBOR	ΤΕΡΝΑ ΕΝΕΡΓΕΙΑΚΗ (ΚΟ)	23,054	---	---	---	---	---	---	12,892

Σημειώσεις Προϊόντων Δανεισμού

[1] - Πολυμερείς Συμβάσεις Δανειοδοσίας των μεθόδων 8-1, 8-2 και 8-3-3 (σύμφ. Με Αποφ.17 ΔΣ του Χρηματιστηρίου).

[2] - Διμερείς Συμβάσεις Δανειοδοσίας των μεθόδων 8-3-1 και 8-3-2 (σύμφ. Με Αποφ. 20 ΔΣ του Χρηματιστηρίου).

[3] - Τα στοιχεία Συναλλαγές Δανεισμού Τίτλων μέσω ΟΤC δηλώνονται από τους χειριστές ΣΑΤ και αφορούν τις ποσότητες που έχουν καταγραφεί στο ΣΑΤ έως και τη προηγούμενη εργάσιμη ημέρα.

[4] - Μ.Σ.Τ: - Μέση Σταθμισμένη Τιμή (ως προς τα τεμάχια)

[5] - Τα στοιχεία αφορούν σε ανοικτές θέσεις πριν την έναρξη της συνεδρίασης

Κωδικό και ονομασίες Κλάδων Οικονομικής Δραστηριότητας του Χρηματιστηρίου Αθηνών

12003-	Διαπραγματεύσιμα Αμοιβαία Κεφάλαια	10101010	Υπηρεσίες Ηλεκτρονικών Υπολογιστών
10101015	Λογισμικό	10102030	Υλικό Υπολογιστών
15101010	Εξοπλισμός Τηλεπικοινωνιών	15102015	Υπηρεσίες Τηλεπικοινωνιών
20101010	Υγειονομικές Μονάδες	20101025	Υπηρεσίες Υγείας
20102010	Ιατρικός Εξοπλισμός	20103015	Φαρμακευτικά Προϊόντα
30101010	Τράπεζες	30202000	Διαφοροποιημένες Χρηματοοικονομικές Υπηρεσίες
30202010	Διαχείριση Κεφαλαίων & Θεματοφύλακες	30202015	Επενδυτικές Υπηρεσίες
30302010	Γενικές Ασφάλειες	30302015	Μεσίτες Ασφαλίσεων
35101010	Συμμετοχές & Ανάπτυξη Ακίνητης Περιουσίας	35101015	Υπηρεσίες Ακίνητης Περιουσίας
35102000	Διαφοροποιημένες Α.Ε.Ε.Α.Π.	35102030	Α.Ε.Ε.Α.Π. Επαγγελματικών Χώρων
40201040	Υπηρεσίες Ενοικίασης και Χρηματοδοτικής Μίσθωσης	40202010	Κατασκευή Κατοικιών
40202015	Έπιπλα	40202020	Οικιακές Συσκευές
40203040	Ηλεκτρονική Ψυχαγωγία	40203045	Παιχνίδια
40204020	Ρούχα και Αξεσουάρ	40301010	Ψυχαγωγία
40301030	Εκδόσεις	40301035	Ραδιοτηλεοπτικοί Φορείς
40401010	Διαφοροποιημένοι Έμποροι	40401020	Εμπόριο Ενδυμάτων
40401025	Εμπόριο Προϊόντων Οικιακής Βελτίωσης	40401030	Εξειδικευμένο Λιανικό Εμπόριο
40501010	Αεροπορικές Εταιρείες	40501015	Ταξίδια & Τουρισμός
40501020	Τυχερά Παιχνίδια	40501025	Ξενοδοχεία & Πανσιόν
45101015	Απόσταξη & Οινοπαραγωγή	45101020	Αναψυκτικά
45102010	Γεωργεία, Αλιεία, Εκτροφή και Φυτείες	45102020	Τρόφιμα
45103010	Καπνός	45201010	Λιανικό & Χονδρικό Εμπόριο Τροφίμων
45201020	Είδη Προσωπικής Φροντίδας	50101010	Κατασκευές
50101030	Τσιμέντα	50101035	Άλλα Οικοδομικά Υλικά
50202010	Ηλεκτρικά Εξαρτήματα	50203000	Διαφοροποιημένες Βιομηχανίες
50203015	Πλαστικά	50203030	Υλικά Συσκευασίας
50204000	Μηχανήματα Βιομηχανικού Εξοπλισμού	50204020	Μηχανήματα Κατασκευών
50205010	Προμηθευτές Βιομηχανίας	50205020	Υποστηρικτικές Υπηρεσίες προς Επιχειρήσεις
50205030	Υπηρεσίες Μαζικής Εκτύπωσης	50206015	Εμπορικά Οχήματα & Ανταλλακτικά
50206030	Θαλάσσιες Μεταφορές	50206060	Υπηρεσίες Μεταφορών
55101000	Διαφοροποιημένα Υλικά	55101020	Κλωστοϋφαντουργικά Προϊόντα
55102000	Ορυχεία	55102010	Σίδηρος & Χάλυβας
55102015	Μεταλλουργία	55102035	Αλουμίνιο
60101000	Καθετοποιημένες Εταιρ. Πετρελαίου & Φυσικού Αερίου	60101020	Διυλιστήρια & Εμπορία Πετρελαιοειδών
65101010	Εναλλακτική Ηλεκτρική Ενέργεια	65101015	Συμβατική Ηλεκτρική Ενέργεια
65102030	Ύδρευση		



ATHEX
Athens Stock Exchange

Λεωφ. Αθηνών 110 104 42 Αθήνα
110, Athinon Ave. GR 104 42 Athens
tel. (+30)210-33.66.800, fax (+30)210-33.66.101
www.athexgroup.gr