

20

Ημερήσιο Δελτίο  
Συναλλακτικής Δραστηριότητας

Daily Official List  
of Trading Activity

Τετάρτη, 29 Ιουλίου, 2020

Έτος: 141 Αύξων Αριθμός Συνεδρίασης: 141



**ATHEXGROUP**  
Athens Exchange Group

**Αποποίηση Ευθύνης:**

Η εταιρεία Ελληνικά Χρηματιστήρια-Χρηματιστήριο Αθηνών Ανώνυμη Εταιρεία Συμμετοχών καταβάλλει κάθε δυνατή προσπάθεια ώστε να διασφαλίσει ότι οι πληροφορίες και τα λοιπά στοιχεία που εμφανίζονται στο Ημερήσιο Δελτίο Τιμών (Η.Δ.Τ.) είναι ορθά και πλήρη αλλά δεν έχει καμία ευθύνη για ενδεχόμενο λάθος ή παράλειψη στοιχείων και / ή ευθύνη σχετικά με την ακρίβεια, αξιοπιστία, επικαιροποίηση και πληρότητα των παραπάνω πληροφοριών και στοιχείων ή ευθύνη προερχόμενη άμεσα ή έμμεσα από την χρήση των παραπάνω πληροφοριών.

Η Εταιρία δεν έχει καμία ευθύνη για την ακρίβεια των στοιχείων που περιλαμβάνονται στις ανακοινώσεις των εισηγμένων εταιρειών. Πιθανές προσβολές δικαιωμάτων τρίτων από το περιεχόμενο των ανακοινώσεων συνιστούν αποκλειστική ευθύνη του αποστολέα των ανακοινώσεων.

Όλα τα αναγραφόμενα στο Η.Δ.Τ. στοιχεία παρέχονται μόνο για τους σκοπούς της πληροφόρησης και δεν συνιστούν παροχή επενδυτικών συμβουλών ή πρόσκληση για επένδυση σε κινητές αξίες που διαπραγματεύονται στο Χρηματιστήριο Αθηνών.

Αναγνωρίζεται και συμφωνείται ότι όλα τα δικαιώματα επί των πληροφοριών που εμφανίζονται στο Η.Δ.Τ. θα αποτελούν κυριότητα της εταιρίας και οποιοδήποτε άλλο δικαίωμα συμπεριλαμβανομένου του δικαιώματος πνευματικής ιδιοκτησίας, σήματος κλπ. ανήκουν στο Χρηματιστήριο Αθηνών.

Τα ανωτέρω στοιχεία αποτελούν ιδιοκτησία της Εταιρίας και προστατεύονται σύμφωνα με τις διατάξεις περί πνευματικής ιδιοκτησίας. Απαγορεύεται α) η με οποιοδήποτε τρόπο ή μέσο αναπαραγωγή, αναδημοσίευση, τροποποίηση, αντιγραφή, πώληση, μετάδοση ή διανομή του συνόλου ή μέρους τους, χωρίς αναφορά στην πηγή και β) η εμπορική εκμετάλλευση των στοιχείων από τρίτους.

Η Εταιρία δεν φέρει καμία ευθύνη προερχόμενη άμεσα ή έμμεσα από χρήση ή τυχόν αλλοίωση των ανωτέρω στοιχείων όταν αυτά χρησιμοποιούνται από

**Ελληνικά Χρηματιστήρια - Χρηματιστήριο Αθηνών Α.Ε. Συμμετοχών**

Λεωφόρος Αθηνών 110, 10442 Αθήνα, Τηλ: (210) 33.66.800, Fax: (210) 32.13.938

[www.athexgroup.gr](http://www.athexgroup.gr)

**Χρηματιστηριακό Κέντρο Θεσσαλονίκης**

Κατούνη 16-18, Θεσ/νίκη 546 25, Τηλ: (2310) 567.667, Fax: (2310) 530.455

**Συνεγγυητικό Κεφάλαιο Εξασφάλισης Επενδυτικών Υπηρεσιών**

Φειδίου 14-16, Αθήνα 106 78, Τηλ: (210) 33.04.682, Fax: (210) 33.04.155

**Επιτροπή Κεφαλαιαγοράς**

Κολοκοτρώνη 1 & Σταδίου 1, Αθήνα 105 62, Τηλ: (210) 33.77.100, Fax: (210) 33.77.173

**Πίνακας Περιεχομένων****Ενότητα 1: Στατιστικά Στοιχεία Χρεογράφων, Παραγώγων και Δανεισμού**

- Οι Αγορές Χρεογράφων Παραγώγων Δανεισμού
- Χρηματιστηριακοί Δείκτες
- Αναλυτικά Στοιχεία Συναλλαγών Αγοράς Χρεογράφων
- Στοιχεία Συναλλαγών Κλάδων Χρηματιστηρίου Αθηνών & Χρηματοοικονομικών Προϊόντων (Δ.Α.Κ.)
- Οι 10 Μετοχές με τη μεγαλύτερη Άνοδο & Πτώση
- Αναλυτικά Στοιχεία Συναλλαγών Αγοράς Παραγώγων

**Ενότητα 2: Αναλυτικά Στοιχεία Συναλλαγών Χρεογράφων**

- Αναλυτικά Στοιχεία Συναλλαγών Χρεογράφων
- Σημειώσεις Χρεογράφων

**Ενότητα 3: Στοιχεία Συναλλαγών Χρεογράφων**

- Στοιχεία Συναλλαγών Πακέτων
- Στοιχεία Συναλλαγών Δικαιωμάτων

- Στοιχεία Δανεισμού Τίτλων
- Στοιχεία Συναλλαγών Εκποιήσεων
- Στοιχεία Συναλλαγών Εκποιήσεων Ενσώματων Ονομαστικών Μετοχών
- Στοιχεία Ενεργητικού Διαπραγματεύσιμων Αμοιβαίων Κεφαλαίων (Δ.Α.Κ.)
- Χαρακτηριστικά Διαπραγματεύσιμων Αμοιβαίων Κεφαλαίων (Δ.Α.Κ.)

**Ενότητα 4: Ανακοινώσεις****Ενότητα 5: Ομόλογα Διαπραγματεύσιμα στην Αγορά Αξιών Σταθερού Εισοδήματος**

- Ομολογιακά Δάνεια Επιχειρήσεων – Οργανωμένη Αγορά (Μετατρέψιμα)
- Ομολογιακά Δάνεια Επιχειρήσεων – Οργανωμένη Αγορά (Μη Μετατρέψιμα)
- Ομόλογα Ελληνικού Δημοσίου
- Έντοκα Γραμμάτια & Zero Coupon Ομόλογα Ελληνικού Δημοσίου
- Ομόλογα Ελληνικού Δημοσίου Διαπραγματεύσιμα με τη Μέθοδο Εκφώνησης - Αντιφώνησης
- Ομόλογα Κρατικών Τραπεζών

**Ενότητα 6: Πρόσθετα Στοιχεία Ενημέρωσης**

- Πίνακας Μελών Χρηματιστηρίου Αθηνών και Μελών ΕΤ.ΕΚ.
- Πίνακας Μετοχών Υπό Ειδική Διαπραγμάτευση
- Γνωστοποιήσεις Συναλλαγών - Κατάλογος Υπόχρεων Προσώπων

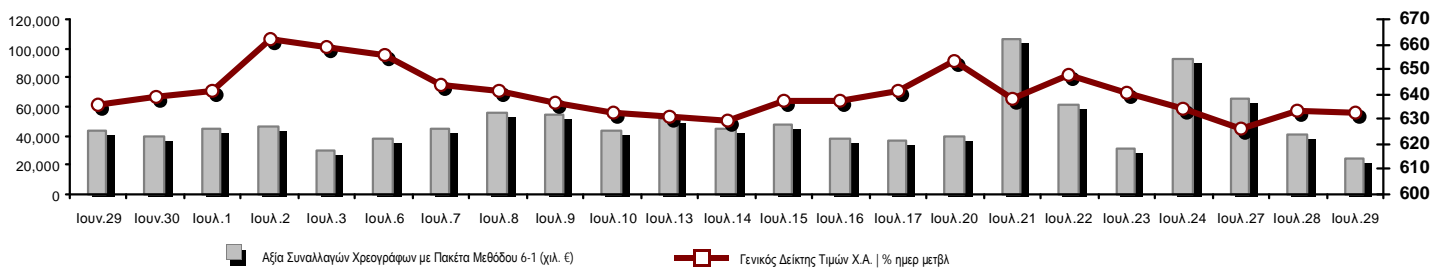
**Ενότητα 7: Αναλυτικά Στοιχεία Συναλλαγών Αγοράς Παραγώγων**

- Συμβόλαια Μελλοντικής Εκπλήρωσης σε Δείκτες
- Συμβόλαια Μελλοντικής Εκπλήρωσης σε Μετοχές
- Δικαιώματα Προαίρεσης σε Δείκτες
- Δικαιώματα Προαίρεσης σε Μετοχές
- Στοιχεία Συναλλαγών Προϊόντων Δανεισμού

**Παράρτημα Α: Κωδικοί και ονομασίες Κλάδων Οικονομικής Δραστηριότητας του Χρηματιστηρίου Αθηνών**

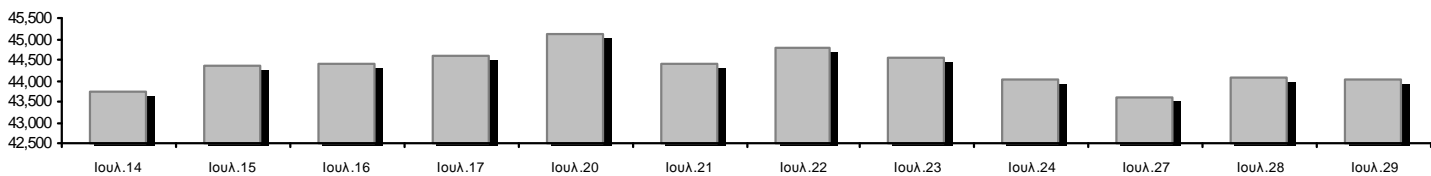
**Οι Αγορές Χρεογράφων Παραγώγων Δανεισμού**

**Γενικός Δείκτης Τιμών και Αξία Συναλλαγών Μετοχών και Παραγώγων**

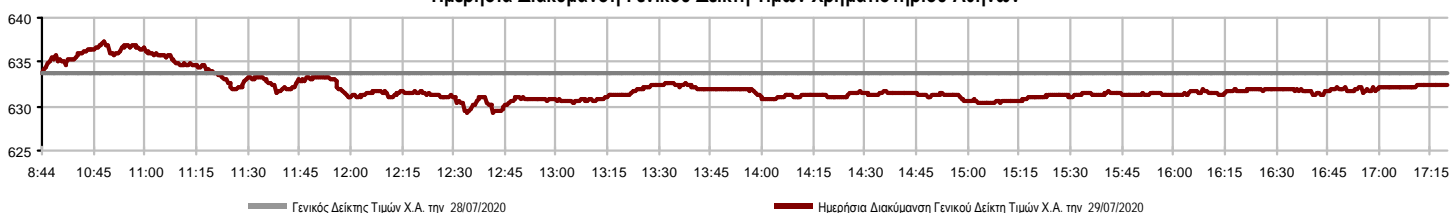


<b>Κεφαλαιοποίηση Χ.Α. (εκατ. €)**:</b>	44,013.57		<b>Συνολικές Ανοικτές Θέσεις σε Παράγωγα</b>	286,997
Ημερήσια μεταβολή: εκατ. €   %	-78.73	-0.18%	Ανοικτές θέσεις σε ΣΜΕ επί Δεικτών   % ημερ μετβλ	5,294 2.04%
Μέση ετήσια Κεφ/ποίηση: εκατ. €   % Μετβλ. Μέση προηγ. έτος	48,505.57	-11.46%	Ανοικτές θέσεις σε ΣΜΕ επί μετοχών   % ημερ μετβλ	279,350 0.58%
<b>Γενικός Δείκτης Τιμών Χ.Α.   % ημερ μετβλ</b>	632.37	-0.20%	Ανοικτές θέσεις σε Δικαιώματα επί Δεικτών   % ημερ μετβλ	1,169 3.45%
<b>Κεφαλαιοποίηση Γενικού Δείκτη (εκατ. €)</b>	38,828.36		Ανοικτές θέσεις σε Δικαιώματα επί μετοχών   % ημερ μετβλ	1,184 0.00%
Ημερήσια μεταβολή (εκατ. €)	-59.74			
<b>Αξία Συναλλαγών Χρεογράφων με Πακέτα Μεθόδου 6-1 (χιλ. €)</b>	23,951.61		<b>Πλήθος Συμβολαίων Παραγώγων:</b>	18,080
Ημερήσια μεταβολή: %	-17,562.01	-42.30%	Ημερήσια μεταβολή: τμχ   %	-2,082 -10.33%
Μέση Αξία Συν/γών ΥΙD: χιλ. €   % Μετβλ Μέση προηγ. έτος	70,596.19	7.28%	Μέσος Όγκος Συμβ. ΥΙD: % Μετβλ Μέσο προηγ. Έτος	38,160 -8.91%
<b>Αξία Συναλλαγών Πακέτων Μεθόδου 6-1 (χιλ. €)</b>	1,424.85		<b>Πλήθος Πράξεων Παραγώγων:</b>	1,161
<b>Αξία Συναλλαγών Πακέτων Μεθόδου 6-2 &amp; 6-3 (χιλ. €)</b>	0.00		Ημερήσια μεταβολή: πλήθος   %	-421 -26.61%
<b>Αξία Συναλλαγών Ομολόγων (χιλ.€)</b>	738.10		Μέσο Πλήθος Πράξεων ΥΙD: % Μετβλ Μέσο προηγ. Έτος	2,754 -3.33%
<b>Όγκος Συναλλαγών Χρεογράφων με Πακέτα Μεθόδου 6-1 (χιλ. Τμχ)</b>	19,006.90		<b>Συνολικές Ανοικτές Θέσεις σε Δανεισμό</b>	314,594
Ημερήσια μεταβολή: χιλ. τμχ   %	-5,203.29	-21.49%	Ημερήσια μεταβολή: τμχ   %	19,100 6.46%
Μέσος Όγκος Συν/γών ΥΙD: % Μετβλ Μέσο προηγ. Έτος	46,159.21	45.39%	<b>Πλήθος Συναλλαγών Δανεισμού (Πολυμερής/Διμερής)</b>	662
<b>Όγκος Συναλλαγών Πακέτων Μεθόδου 6-1 (χιλ. Τεμάχια)</b>	86.44		Ημερήσια μεταβολή: τμχ   %	-18,438
<b>Όγκος Συναλλαγών Πακέτων Μεθόδου 6-2 &amp; 6-3 (χιλ. Τεμάχια)</b>	0.00		<b>Πλήθος Πολυμερών Συναλλαγών</b>	662
<b>Όγκος Συναλλαγών Ομολόγων</b>	751,000		<b>Πλήθος Διμερών Συναλλαγών</b>	0
<b>Πλήθος Πράξεων Χρεογράφων με Πακέτα Μεθόδου 6-1</b>	18,178		<b>Πλήθος Πράξεων Δανεισμού:</b>	12
Ημερήσια μεταβολή: πλήθος   %	-5,948	-24.65%	Ημερήσια μεταβολή: %	5
Μέσο Πλήθος Πράξεων ΥΙD: % Μετβλ Μέσο προηγ. Έτος	34,757	28.03%	<b>Πλήθος Πράξεων Πολυμερών Συναλλαγών</b>	12
<b>Πλήθος πακέτων Μεθόδου 6-1</b>	2		<b>Πλήθος Πράξεων Διμερών Συναλλαγών</b>	0
<b>Πλήθος πακέτων Μεθόδου 6-2 &amp; 6-3</b>	0			
<b>Πλήθος συναλλαγών Ομολόγων</b>	68			

**Κεφαλαιοποίηση Χ.Α. (εκατ. €)\*\***



**Ημερήσια Διακύμανση Γενικού Δείκτη Τιμών Χρηματιστηρίου Αθηνών**



**Χρηματιστηριακοί Δείκτες**

Όνομασία Δείκτη	29/07/2020	28/07/2020	Δ μον.	Δ %	Κατώτερη	Ανώτερη	Κατ.έτους	Ανωτ.έτους	Ετησ. μεταβ.
Γενικός Δείκτης Τιμών Χ.Α.	632.37	633.62	-1.25	-0.20%	629.30	637.23	469.55	949.20	-31.01%
FTSE/Χ.Α. Large Cap	1,525.63	1,528.00	-2.37	-0.16%	1,517.20	1,536.35	1,135.79	2,371.26	-33.61%
FTSE/Χ.Α. Mid Cap	830.47	831.40	-0.93	-0.11%	826.55	837.03	659.09	1,298.86	-30.51%
FTSE/Χ.Α.-Χ.Α.Κ. Τραπεζικός Δείκτης	244.89	248.20	-3.31	-1.33%	242.67	251.27	199.24	673.55	-63.45%
FTSE/Χ.Α. Υψηλής Μερισματικής Απόδοσης	2,332.59	2,327.41	5.18	0.22%	2,322.77	2,339.02	1,730.40	3,015.23	-20.70%
FTSE/Χ.Α. Διεθνούς Δραστηριοποίησης Plus	1,775.01	1,777.00	-1.99	-0.11%	1,771.61	1,784.46	1,269.53	2,435.50	-23.45%
FTSE/Χ.Α. Mid & Small Cap Θεμελιωδών Μεγεθών	2,384.02	2,389.37	-5.35	-0.22%	2,381.62	2,402.32	2,028.59	3,205.70	-19.88%
Δείκτης ATHEX Select Plus	2,325.74	2,327.70	-1.96	-0.08%	2,315.71	2,346.70	1,698.34	3,182.42	-22.42%
Δείκτης ATHEX Select	2,346.49	2,327.38	19.11	0.82%	2,327.38	2,352.08	1,734.15	3,581.16	-28.31%
FTSE/Χ.Α. Δείκτης Αγοράς	383.15	383.77	-0.62	-0.16%	381.32	385.05	282.92	587.56	-32.64%
Δείκτης FTSE Med	3,871.98	3,847.47	24.51	0.64%			3,062.99	5,342.28	-22.23%
Δείκτης Συνολικής Απόδοσης Γενικού Δείκτη Χ.Α.	1,060.14	1,062.23	-2.09	-0.20%	1,054.99	1,068.29	770.25	1,557.05	-29.11%
FTSE/Χ.Α. Large Cap Συνολικής Απόδοσης	2,333.65	2,337.27	-3.62	-0.15%			1,760.89	3,542.27	-31.63%
FTSE/Χ.Α. Mid Cap Συνολικής Απόδοσης	1,034.59	1,035.74	-1.15	-0.11%			818.92	1,582.98	-28.99%
FTSE/Χ.Α.-Χ.Α.Κ. Τραπεζικός Δείκτης Συνολ. Απόδ.	214.49	217.39	-2.90	-1.33%			176.97	588.56	-63.44%
Ελληνικός Δείκτης Mid & Small Cap	957.90	959.50	-1.60	-0.17%	954.86	965.65	701.19	1,312.90	-23.58%
FTSE/Χ.Α. Τράπεζες	323.56	327.93	-4.37	-1.33%	320.63	331.99	263.25	889.92	-63.45%
FTSE/Χ.Α. Ασφάλειες	1,355.33	1,359.31	-3.98	-0.29%	1,343.37	1,379.25	1,076.29	2,088.80	-33.07%
FTSE/Χ.Α. Χρηματοοικονομικές Υπηρεσίες	659.69	656.88	2.81	0.43%	654.98	664.84	548.44	1,123.81	-33.83%
FTSE/Χ.Α. Βιομηχανικά Προϊόντα & Υπηρεσίες	2,022.45	2,006.59	15.86	0.79%	2,006.59	2,028.04	1,302.84	2,712.84	-21.05%
FTSE/Χ.Α. Εμπόριο	48.16	47.88	0.28	0.58%	47.24	48.16	38.18	75.77	-30.84%
FTSE/Χ.Α. Ακίνητης Περιουσίας	3,961.04	3,959.62	1.42	0.04%	3,904.55	3,989.94	2,945.19	5,826.74	-27.52%
FTSE/Χ.Α. Καταναλωτικά Προϊόντα & Υπηρεσίες	8,621.13	8,615.86	5.27	0.06%	8,527.73	8,735.36	5,596.91	10,280.00	-12.12%
FTSE/Χ.Α. Τρόφιμα & Ποτά	8,436.03	8,519.47	-83.44	-0.98%	8,426.18	8,519.47	5,768.28	13,004.12	-25.11%
FTSE/Χ.Α. Πρώτες Ύλες	3,992.86	3,956.95	35.91	0.91%	3,883.80	4,001.02	2,713.19	7,435.44	-38.17%
FTSE/Χ.Α. Κατασκευές & Υλικά	2,078.14	2,079.28	-1.14	-0.05%	2,066.50	2,106.10	1,403.78	3,344.96	-32.60%
FTSE/Χ.Α. Ενέργεια	2,994.49	3,046.97	-52.48	-1.72%	2,994.49	3,078.55	2,268.39	5,154.35	-40.69%
FTSE/Χ.Α. Ταξίδια & Αναψυχή	1,285.20	1,270.52	14.68	1.16%	1,266.41	1,291.33	904.20	2,084.49	-33.74%
FTSE/Χ.Α. Τεχνολογία	718.74	714.21	4.53	0.63%	713.14	724.05	537.98	1,029.21	-20.18%
FTSE/Χ.Α. Τηλεπικοινωνίες	3,507.28	3,472.59	34.69	1.00%	3,459.00	3,507.84	2,480.07	3,960.95	-10.65%
FTSE/Χ.Α. Υπηρεσίες Κοινής Ωφέλειας	3,337.43	3,330.54	6.89	0.21%	3,310.31	3,353.72	1,865.80	3,447.76	4.77%
FTSE/Χ.Α. Υγεία	423.62	422.68	0.94	0.22%	420.30	423.62	395.48	508.96	-16.09%
Δείκτης Όλων των Μετοχών Χ.Α.	154.64	154.91	-0.28	-0.18%	154.64	154.64	122.81	223.49	-28.30%
Ελληνικός Δείκτης Εταιρικών Ομολόγων	116.74	116.70	0.03	0.03%			106.56	121.22	-2.94%
Ελληνικός Δείκτης Τιμών Εταιρικών Ομολόγων	91.07	91.06	0.02	0.02%			84.04	96.15	-4.84%

Σημείωση 1: Το κλείσιμο των Δεικτών FTSE/Med 100, Ελληνικός Δείκτης Εταιρικών Ομολόγων και, Ελληνικός Δείκτης Τιμών Εταιρικών Ομολόγων αφορούν την συνεδρίαση της 27/07/2020.

Σημείωση 2: Ο Ελληνικός Δείκτης Mid & Small Cap είναι Customized δείκτης υπολογιζόμενος από το Χρηματιστήριο Αθηνών.

**Αναλυτικά Στοιχεία Συναλλαγών Αγοράς Χρεογράφων**

	Όλα τα Χρεόγραφα	Κύρια Αγορά	Επιτήρηση	Διαπραγματεύσιμα Αμοιβαία Κεφάλαια
<b>Σύνολα</b>	113	102	10	1
Ανοδικές / Καθοδικές / Σταθερές:	46 / 44 / 23	43 / 41 / 18	3 / 2 / 5	0 / 1 / 0
<b>Κεφαλαιοποίηση Χ.Α. (εκατ €) **</b>	44,013.57	43,766.84	246.73	
Μέση Ημερήσια Αξία Συν/γών (χιλ. €)	70,596.19	70,566.55	76.81	55.76
<b>Αξία Συναλλαγών</b>	23,951.61	23,870.45	81.14	0.02
Κύριος Πίνακας:	22,526.76	22,445.60	81.14	0.02
Προσυμφωνημένων Συναλλαγών 6_1_2_3:	1,424.85	1,424.85	0.00	0.00
Πίνακας Εκποιήσεων:	0.00	0.00	0.00	0.00
Πίνακας Ειδικών Όρων:	0.00	0.00	0.00	0.00
<b>Μέσος Ημερήσιος Όγκος Συναλλαγών</b>	46,159,214	45,678,187	511,527	2,974
<b>Όγκος Συναλλαγών</b>	19,006,904	18,251,670	755,233	1
Κύριος Πίνακας:	18,920,468	18,165,234	755,233	1
Προσυμφωνημένων Συναλλαγών 6_1_2_3:	86,436	86,436	0	0
Πίνακας Εκποιήσεων:	0	0	0	0
Πίνακας Ειδικών Όρων:	0	0	0	0
Μέσο Ημερήσιο Πλήθος Πράξεων	34,757	34,618	137	4
<b>Αριθμός Πράξεων</b>	18,178	18,037	140	1
Κύριος Πίνακας:	18,176	18,035	140	1
Προσυμφωνημένων Συναλλαγών 6_1_2_3:	2	2	0	0
Πίνακας Εκποιήσεων:	0	0	0	0
Πίνακας Ειδικών Όρων:	0	0	0	0

**Στοιχεία Συναλλαγών Κλάδων Χρηματιστηρίου Αθηνών & Χρηματοοικονομικών Προϊόντων (Δ.Α.Κ.)**

Κωδικός	Κλάδοι	Ανοδικές / Καθοδικές / Σταθερές	Αριθμός Πράξεων	Όγκος Συναλλαγών	Αξία Συναλλαγών	% στη Συνολική Αξία
12000	- Χρηματοοικονομικά Προϊόντα	0 / 1 / 0	1	1	15.00	0.00%
3510	- Ακίνητη Περιουσία	2 / 2 / 2	1,091	284,797	1,386,826.21	5.79%
3030	- Ασφάλειες	0 / 1 / 0	128	14,005	47,552.40	0.20%
5020	- Βιομηχανικά Προϊόντα & Υπηρεσίες	7 / 6 / 4	1,305	407,274	2,120,864.49	8.85%
4040	- Εμπόριο	3 / 2 / 1	254	56,652	204,423.57	0.85%
6010	- Ενέργεια	0 / 2 / 0	1,193	128,314	1,345,882.75	5.62%
4020	- Καταναλωτικά Προϊόντα & Υπηρεσίες	2 / 3 / 2	912	404,401	2,529,171.01	10.56%
5010	- Κατασκευές & Υλικά Κατασκευών	6 / 3 / 2	1,521	616,016	1,217,798.06	5.08%
4030	- Μέσα Ενημέρωσης	2 / 0 / 0	10	6,791	1,394.30	0.01%
4520	- Προσωπική Φροντίδα, Φάρμακα & Παντοπωλεία	2 / 0 / 1	224	36,757	156,972.15	0.66%
5510	- Πρώτες Ύλες	5 / 7 / 0	380	183,808	280,704.03	1.17%
4050	- Ταξίδια και Αναψυχή	2 / 3 / 1	1,277	877,922	1,778,666.26	7.43%
1010	- Τεχνολογία	4 / 2 / 3	208	63,645	118,505.03	0.49%
1510	- Τηλεπικοινωνίες	3 / 0 / 2	1,148	494,145	2,467,013.79	10.30%
3010	- Τράπεζες	0 / 6 / 0	6,103	10,981,918	7,367,628.26	30.76%
4510	- Τρόφιμα, Ποτά & Καπνοβιομηχανίες	2 / 3 / 3	133	16,116	255,520.37	1.07%
2010	- Υγεία	1 / 1 / 1	14	4,946	6,556.24	0.03%
6510	- Υπηρεσίες Κοινής Ωφέλειας	3 / 2 / 0	1,742	495,748	2,330,118.67	9.73%
3020	- Χρηματοοικονομικές Υπηρεσίες	2 / 0 / 1	534	3,933,648	335,995.76	1.40%

**Οι 10 Μετοχές με τη μεγαλύτερη Άνοδο & Πτώση**

**Κύρια Αγορά**

Μετοχές με τη μεγαλύτερη Θετική μεταβολή τιμής	Τιμή κλεισ.	Μεταβ.	Μετοχές με τη μεγαλύτερη Αρνητική μεταβολή τιμής	Τιμή κλεισ.	Μεταβ.
INTRAKAT (ΚΟ)	1.345	8.91% #	ΚΡΙ - ΚΡΙ (ΚΟ)	5.74	-3.37% α
ΚΕΚΡΟΨ (ΚΟ)	2.33	7.62% #	ΠΕΤΡΟΠΟΥΛΟΣ ΠΕΤΡΟΣ (ΚΟ)	4.1	-2.84% α
ΑΛΟΥΜΥΛ (ΚΟ)	0.75	6.84% #	SENERGY HOLDINGS (ΚΑ)	0.953	-2.56% α
INTRACOM HOLDINGS (ΚΟ)	0.655	3.80% #	ΕΛΛΑΔΟΣ ΤΡΑΠΕΖΑ (ΚΟ)	12.94	-2.41% α
ΠΑΠΟΥΤΣΑΝΗΣ (ΚΟ)	2.05	3.53% #	EPSILON NET (ΚΟ)	2.5	-2.34% α
MARFIN INVESTMENT GROUP (ΚΟ)	0.0583	1.74% #	INTERCONTINENTAL (ΚΟ)	6.4	-2.29% α
ΠΛΑΙΣΙΟ COMPUTERS (ΚΟ)	2.82	1.44% #	ΠΕΙΡΑΙΩΣ ΤΡΑΠΕΖΑ (ΚΟ)	1.204	-2.19% α
ΕΥΔΑΠ (ΚΟ)	6.69	1.36% #	ALPHA BANK (ΚΟ)	0.552	-2.13% α
ΑΔΜΗΕ ΣΥΜΜΕΤΟΧΩΝ Α.Ε. (ΚΟ)	2.28	1.33% #	ΜΟΤΟΡ ΟΪΛ (ΚΟ)	12.01	-2.12% α
ΟΠΑΠ (ΚΟ)	8.12	1.25% #	A.S. COMPANY (ΚΟ)	1.87	-1.58% α

Μετοχές με τη μεγαλύτερη Αξία Συναλλαγών	Αξία (χιλ. €)	Μεταβ.	Μετοχές με το μεγαλύτερο Όγκο Συναλλαγών	Όγκος	Μεταβ.
ALPHA BANK (ΚΟ)	3,030.07	-2.13% α	ALPHA BANK (ΚΟ)	5,469,866	-2.13% α
ΕΘΝΙΚΗ ΤΡΑΠΕΖΑ (ΚΟ)	2,417.26	-1.16% α	MARFIN INVESTMENT GROUP (ΚΟ)	3,899,612	1.74% #
JUMBO (ΚΟ)	2,389.05	0.12% #	EUROBANK HOLDINGS (ΚΟ)	2,699,499	-0.52% α
ΟΤΕ (ΚΟ)	2,269.36	0.95% #	ΕΘΝΙΚΗ ΤΡΑΠΕΖΑ (ΚΟ)	2,021,716	-1.16% α
ΜΥΤΙΛΗΝΑΙΟΣ (ΚΟ)	1,932.15	1.20% #	ΠΕΙΡΑΙΩΣ ΤΡΑΠΕΖΑ (ΚΟ)	646,895	-2.19% α
ΟΠΑΠ (ΚΟ)	1,653.48	1.25% #	INTRACOM HOLDINGS (ΚΟ)	281,538	3.80% #
ΜΟΤΟΡ ΟΪΛ (ΚΟ)	1,176.10	-2.12% α	ΔΕΗ (ΚΟ)	277,520	-1.28% α
LAMDA DEVELOPMENT(ΚΟ)	1,172.59	0.00% -	ΜΥΤΙΛΗΝΑΙΟΣ (ΚΟ)	241,613	1.20% #
ΔΕΗ (ΚΟ)	1,074.41	-1.28% α	ΕΛΛΑΚΤΩΡ (ΚΟ)	222,725	-0.73% α
EUROBANK HOLDINGS (ΚΟ)	1,040.86	-0.52% α	CENTRIC ΣΥΜΜΕΤΟΧΩΝ (ΚΟ)	221,250	-0.42% α

Σημείωση: Απεικονίζονται οι Μετοχές που δεν ανήκουν στις Κατηγορίες Χαμηλής Διασποράς και Επιτήρησης και πραγματοποιήσαν κατά τη διάρκεια της συνεδρίασης Αξία Συναλλαγών μεγαλύτερη από 10,000 Ευρώ.

**Αναλυτικά Στοιχεία Συναλλαγών Αγοράς Παραγώγων**

	Αριθμός Πράξεων	Όγκος	Ανοικτές θέσεις
<b>Σ.Μ.Ε. σε Δείκτες</b>	105	501	5,294
FTSE/X.A. Large Cap	105	501	5,294
<b>Σ.Μ.Ε. σε Μετοχές</b>	1,048	17,393	279,350
ΑΔΜΗΕ ΣΥΜΜΕΤΟΧΩΝ Α.Ε. (ΚΟ)	3	50	3,364
ALPHA BANK (ΚΟ)	257	6,610	93,245
ΑΤΤΙΚΑ BANK Α.Τ.Ε. (ΚΟ)	0	0	0
COCA-COLA HBC AG (ΚΟ)	2	30	138
CENERGY HOLDINGS (ΚΑ)	6	6	2,056
ΕΛΛΑΚΤΩΡ (ΚΟ)	15	88	10,711
EUROBANK HOLDINGS (ΚΟ)	60	2,813	47,008
ΕΥΔΑΠ (ΚΟ)	0	0	94
FOURLIS ΣΥΜΜΕΤΟΧΩΝ (ΚΟ)	2	2	56
ΓΕΚ ΤΕΡΝΑ (ΚΟ)	53	140	3,103
ΕΛΛΗΝ. ΧΡΗΜΑΤΙΣΤΗΡΙΑ-Χ.Α. (ΚΟ)	0	0	1,315
ΕΛΛΗΝΙΚΑ ΠΕΤΡΕΛΙΑΙΑ (ΚΟ)	1	1	1,312
INTRACOM HOLDINGS (ΚΟ)	15	66	954
JUMBO (ΚΟ)	12	26	502
LAMDA DEVELOPMENT(ΚΟ)	18	38	1,928
MARFIN INVESTMENT GROUP (ΚΟ)	25	880	42,089
ΜΟΤΟΡ ΟΪΛ (ΚΟ)	8	13	422
ΜΥΤΙΛΗΝΑΙΟΣ (ΚΟ)	88	337	5,092
ΕΘΝΙΚΗ ΤΡΑΠΕΖΑ (ΚΟ)	156	3,223	31,748
ΟΠΑΠ (ΚΟ)	44	258	1,765
ΟΤΕ (ΚΟ)	13	57	2,356
ΟΛΠ (ΚΟ)	0	0	349
ΠΕΙΡΑΙΩΣ ΤΡΑΠΕΖΑ (ΚΟ)	150	1,967	13,618
ΔΕΗ (ΚΟ)	76	620	9,557
ΤΕΡΝΑ ΕΝΕΡΓΕΙΑΚΗ (ΚΟ)	24	100	2,395
ΤΙΤΑΝ CEMENT (ΚΑ)	15	48	1,948
ΒΙΟΗΑΛCO SA/NV (ΚΑ)	5	20	2,225
<b>Δικαιώματα σε Δείκτες</b>	5	81	1,169
FTSE/X.A. Large Cap	5	81	1,169
<b>Δικαιώματα σε Μετοχές</b>	3	105	1,184
ALPHA BANK (ΚΟ)	2	100	20
ΕΘΝΙΚΗ ΤΡΑΠΕΖΑ (ΚΟ)	0	0	460
ΟΠΑΠ (ΚΟ)	0	0	317
ΟΤΕ (ΚΟ)	1	5	142
ΠΕΙΡΑΙΩΣ ΤΡΑΠΕΖΑ (ΚΟ)	0	0	14
ΔΕΗ (ΚΟ)	0	0	231
<b>Συνολική Δραστηριότητα</b>	1,161	18,080	286,997











Πληθος Χρεογράφων	Ονομ. Αξία	Μερίσματα [1]			Ημερ. Τελευτ. Αποκοπής Μέρημα [2]	Αποκαίωμα Δικαίωμα	Σημ. Χρεόγραφα	Τιμή κλεισίματος	% μεταβ.	Προηγ. Κλεισίμο- ημ/νία	Άνοιγμα	Κατωτ Τιμή	Ανωτ Τιμή	Τελ Σταθμ Τιμή	Τελευταία ζήτηση [7]	Τελευταία προσφορά [7]	Ρ/Ε μετά φ. Χρήση	Όγκος	Πράξεις	Αξία Συναλλαγών[8]	Χ.Α. Εταιρείας (χιλ. €) [3,5]	Χαμηλό έτους	Υψηλό έτους	Κλάδος [4]	
		2017	2018	2019																					
245,000	1.00	---	---	---	19/07/2010	11/12/2012	5194	ΤΡΙΑ ΑΛΦΑ (ΠΟ)	4.46	---	---	---	---	---	---	200@5.00	28.18	2019	---	---	---	4,126.06	0.9	4.46	55101020

Κατάσταση σε Αναστολή

20,255,805	0.300	---	---	---	22/08/2006	02/08/2010	5136	ΑΧΟΝ ΣΥΜΜΕΤΟΧΩΝ (ΚΟ)	0.058	---	---	---	---	---	---	---	---	---	---	---	---	1,174.84	0.058	0.058	20101010
5,867,311	0.300	---	---	---	11/08/2010	28/04/2017	5243	DIONIC (ΚΟ)	0.11	---	---	---	---	---	---	---	---	---	---	---	---	645.40	0.096	0.244	50205010
21,820,410	0.800	---	---	---	22/05/2008	02/08/2011	5174	EUROMEDICA (ΚΟ)	0.448	---	---	---	---	---	---	---	---	---	---	---	---	9,775.54	0.448	0.448	20101010
66,948,210	0.300	---	---	---	22/09/2015	22/09/2015	5179	FOLLI-FOLLIE (ΚΟ)	4.8	---	---	---	---	---	---	---	---	---	---	---	---	321,351.41	4.8	4.8	40401030
12,417,000	0.310	---	0.0205	---	27/08/2019	28/08/2017	5233	MOLS ΠΛΗΡΟΦΟΡΙΚΗ (ΚΟ)	0.57	---	---	---	---	---	---	---	---	---	---	---	---	7,077.69	0.475	1.51	10101015
33,301,715	0.320	---	---	---	27/06/2003	08/07/2009	5241	ΑΕΓΕΚ (ΚΟ)	0.035	---	---	---	---	---	---	---	---	---	---	---	---	1,165.56	0.0245	0.06	50101010
14,870,100	0.300	---	---	---	15/05/2008	26/09/2011	5130	ΑΛΦΑ ΓΚΡΙΣΙΝ Α.Ε. (ΚΟ)	0.014	---	---	---	---	---	---	---	---	---	---	---	---	208.18	0.014	0.014	10102030
33,930,000	0.300	---	---	---	03/07/2006	30/05/2001	4865	ΒΩΒΟΣ ΜΠΑΜΠΗΣ (ΚΟ)	0.304	---	---	---	---	---	---	---	---	---	---	---	---	10,314.72	0.304	0.304	35101010
77,126,446	0.340	---	---	---	23/05/2005	18/08/2011	5206	Γ.Ε. ΔΗΜΗΤΡΙΟΥ (ΚΟ)	0.0125	---	---	---	---	---	---	---	---	---	---	---	---	964.08	0.0125	0.0125	40202020
6,000,000	0.600	---	---	---	13/06/2008	08/04/2004	5172	ΓΙΟΥΡΟΜΠΡΟΚΕΡΣ (ΚΟ)	0.008	---	---	---	---	---	---	---	---	---	---	---	---	48.00	0.008	0.008	30302015
3,961,300	1.28	---	---	---	29/06/2004	03/08/2000	5242	ΔΟΥΡΟΣ (ΚΟ)	0.17	---	---	---	---	---	---	---	---	---	---	---	---	673.42	0.125	0.27	40204020
7,085,888	1.59	---	---	---	02/07/1996	06/09/2010	5216	ΕΛΒΙΕΜΕΚ (ΚΟ)	2.6	---	---	---	---	---	---	---	---	---	---	---	---	18,423.31	2.6	2.6	35101010
25,179,640	0.600	---	---	---	08/08/1994	19/09/2000	5191	Ι. ΜΠΟΥΤΑΡΗΣ & ΥΙΟΣ (ΚΟ)	0.026	---	---	---	---	---	---	---	---	---	---	---	---	742.45	0.026	0.026	45101015
1,540,000	0.600	---	---	---	08/08/1994	19/09/2000	5192	Ι. ΜΠΟΥΤΑΡΗΣ & ΥΙΟΣ (ΠΟ)	0.057	---	---	---	---	---	---	---	---	---	---	---	---	742.45	0.057	0.057	45101015
24,619,524	0.500	---	---	---	10/10/1986	30/12/2002	4914	ΚΕΡΑΜΕΙΑ-ΑΛΛΑΤΙΝΗ (ΚΟ)	0.088	---	---	---	---	---	---	---	---	---	---	---	---	2,166.52	0.088	0.088	35101010
31,543,600	0.420	---	---	---	19/07/2010	19/12/2018	5205	ΚΡΕΤΑ ΦΑΡΜ (ΚΟ)	1.085	---	---	---	---	---	---	---	---	---	---	---	---	34,224.81	1.085	1.085	45102020
23,935,280	0.300	---	---	---	29/06/2009	13/06/2000	5153	ΝΑΥΤΕΜΠΟΡΙΚΗ (ΚΟ)	0.107	---	---	---	---	---	---	---	---	---	---	---	---	2,561.07	0.107	0.107	40301030
255,459,600	0.300	---	---	---	26/06/2000	03/12/2010	5101	ΝΕΛ (ΚΟ)	0.07	---	---	---	---	---	---	---	---	---	---	---	---	17,882.17	0.07	0.07	40501015
23,463,874	0.800	---	---	---	23/05/2003	21/12/1999	4918	ΝΕΩΡΙΟΝ (ΚΟ)	0.125	---	---	---	---	---	---	---	---	---	---	---	---	2,932.98	0.125	0.125	50206030
17,175,776	0.370	---	---	---	14/07/2005	30/09/2003	---	ΠΕΡΣΕΥΣ (ΚΟ)	1.15	---	---	---	---	---	---	---	---	---	---	---	---	19,752.14	1.15	1.16	45102010
18,750,000	0.300	---	---	---	02/07/2001	31/12/2012	5154	ΠΗΓΑΣΟΣ ΕΚΔΟΤΙΚΗ Α.Ε. (ΚΟ)	0.089	---	---	---	---	---	---	---	---	---	---	---	---	1,668.75	0.089	0.089	40301030
100,793,572	0.300	---	---	---	16/07/2009	11/02/2016	5110	ΤΗΛΕΤΥΠΟΣ (ΚΟ)	0.06	---	---	---	---	---	---	---	---	---	---	---	---	6,047.61	0.06	0.06	40301035
4,034,950	0.680	---	---	---	01/07/2005	30/12/2010	5171	ΧΑΤΖΗΚΡΑΝΙΩΤΗ Ε. ΥΙΟΙ (ΚΟ)	0.14	---	---	---	---	---	---	---	---	---	---	---	---	564.89	0.14	0.14	45102020

**Σημειώσεις Χρεογράφων**

**Κωδικός Κείμενο σημείωσης**

- ( ) - Προσαρμοσμένα Μέρισματα λόγω διανομής Δωρεάν μετοχών.
- \* - Τελευταία προσαρμοσμένη τιμή κλεισίματος.
- [1] - Καθάρια μερίσματα.
- [2] - Στη στήλη "Ημερ. Αποκοπής τελευταίου δικαιώματος" αναφέρεται η Ημερομηνία εισαγωγής για Νέες Εταιρείες.
- [3] - Η Χρηματιστηριακή αξία αναφέρεται στο σύνολο των μετοχών
- [4] - Η κωδικοποίηση των Κλάδων Οικονομικής Δραστηριότητας του Χ.Α. παρουσιάζονται στο Παράρτημα Α
- [5] - Η Χρηματιστηριακή Αξία αναφέρεται στο σύνολο των κατηγοριών μετοχών (εφόσον έχουν εισαχθεί περισσότερες της μιας κατηγορίες) και δεν αναφέρεται σε επιμέρους κατηγορίες μετοχών μιας εταιρείας.
- [6] - P/E μεγαλύτερο του 100
- [7] - Τελευταία εικόνα του Βιβλίου Εντολών πριν το τέλος της συνεδρίασης
- [8] - Στην Αξία Συναλλαγών των Μετοχών περιλαμβάνονται όλοι οι τύποι Πακέτων

4750 - Μεταφορά στην Κατηγορία Επιτήρησης από 8/4/2011.

4865 - Αναστολή διαπραγμάτευσης από 2/4/2012.

4887 - Μεταφορά στην Κατηγορία Επιτήρησης από 10/4/2012.

4912 - Μεταφορά στην κατηγορία Επιτήρησης από 31/7/2012.

4914 - Αναστολή διαπραγμάτευσης από 31/8/2012.

4918 - Αναστολή διαπραγμάτευσης από 31/8/2012.

4955 - Μεταφορά στην Επιτήρηση από 5/4/2013.

4957 - Μεταφορά στην Επιτήρηση από 5/4/2013.

4958 - Μεταφορά στην Επιτήρηση από 5/4/2013.

4959 - Μεταφορά στην Επιτήρηση από 5/4/2013.

5093 - Μεταφορά στην Κατηγορία Επιτήρησης από 8/4/2015.

5095 - Μεταφορά στην Επιτήρηση από 09/04/2015.

5101 - Αναστολή διαπραγμάτευσης από 1/9/2015.

5110 - Αναστολή διαπραγμάτευσης από 08/03/2016.

5112 - Μεταφορά στην Κατηγορία Επιτήρησης από 15/04/2016.

5115 - Μεταφορά στην Κατηγορία Επιτήρησης από 15/04/2016.

5130 - Αναστολή διαπραγμάτευσης από 18/04/2017.

5136 - Αναστολή διαπραγμάτευσης από 02/05/2017.

5141 - Μεταφορά στην Κατηγορία Επιτήρησης από 10/05/2017.

5153 - Αναστολή διαπραγμάτευσης από 03/10/2017.

5154 - Αναστολή διαπραγμάτευσης από 03/10/2017.

5160 - Μεταφορά στην Κατηγορία Επιτήρησης από 15/04/2016.

5161 - Μεταφορά στην κατηγορία Επιτήρησης από τις 25/11/2011.

5162 - Μεταφορά στην Κατηγορία Επιτήρησης από 21/12/2009.

5165 - Μεταφορά στην Κατηγορία Επιτήρησης από 15/02/2018.

5171 - Αναστολή διαπραγμάτευσης από 30/04/2018.

5172 - Αναστολή διαπραγμάτευσης από 30/04/2018.

5174 - Αναστολή διαπραγμάτευσης από 02/05/2018.

5178 - Μεταφορά στην Κατηγορία Επιτήρησης από 11/05/2018.

5179 - Αναστολή διαπραγμάτευσης από 25/05/2018.

5190 - Μεταφορά στην Κατηγορία Επιτήρησης από 01/10/2018.

5191 - Αναστολή διαπραγμάτευσης από 02/10/2018.

5192 - Αναστολή διαπραγμάτευσης από 02/10/2018.

5193 - Μεταφορά στην κατηγορία Επιτήρησης από 25/10/2018.

5194 - Μεταφορά στην κατηγορία Επιτήρησης από 25/10/2018.

5197 - Μεταφορά στην κατηγορία Επιτήρησης από 07/11/2018.

5205 - Αναστολή διαπραγμάτευσης από 02/05/2019.

5206 - Αναστολή διαπραγμάτευσης από 02/05/2019.

5216 - Αναστολή διαπραγμάτευσης από 01/10/2019.

5232 - Μεταφορά στην Κατηγορία Επιτήρησης από 08/04/2011.

5233 - Αναστολή διαπραγμάτευσης από 13/05/2020.

5241 - Αναστολή διαπραγμάτευσης από 26/06/2020

**Σημειώσεις Χρεογράφων**

Κωδικός	Κείμενο σημείωσης
5242	- Αναστολή διαπραγμάτευσης από 30/06/2020.
5243	- Αναστολή διαπραγμάτευσης από 01/07/2020.
5245	- Μεταφορά στη Κατηγορία Επιτήρηση από 09/07/2020.
5246	- Μεταφορά στην κατηγορία Επιτήρηση από 09/07/2020.
5247	- Μεταφορά στην Επιτήρηση από 5/4/2013.

## Στοιχεία Συναλλαγών Πακέτων

Χρεόγραφο	Όγκος πακέτου	Τιμή πακέτου	Αξία πακέτου	Ώρα έγκρισης	Σημείωση
JUMBO (ΚΟ)	50,000	16.50	824,750.00	12:48:40	20
JUMBO (ΚΟ)	36,436	16.47	600,100.92	17:16:56	20

## Σημειώσεις πακέτων

- 9 - Μέθοδος 6-1 / Ειδική Χρέωση
- 10 - Μέθοδος 6-1 / Ειδική Χρέωση, Αυθημερόν Διακανονισμός
- 14 - Μέθοδος 6-3 / Πακέτο Αποκατάστασης, Ατελής αγορά και Πώληση
- 18 - Μέθοδος 6-2 / SPOT 1
- 19 - Μέθοδος 6-2 / SPOT 2
- 20 - Μέθοδος 6-1 και Μέθοδος 6-1 Αυθημερόν Διακανονισμός
- 21 - Άλλη Προσυμφωνημένη



**Στοιχεία Συναλλαγών Δικαιωμάτων**

Ημερ. αποκοπής	Έναρξη εξάσκησης	Λήξη εξάσκησης	Λήξη διαπραγμάτευσης	Δικαιώματα	Κατωτ Τιμή	Ανωτ Τιμή	Τιμή κλεισ.	Τελευταία ζήτηση	Τελευταία προσφορά	Όγκος	Πράξεις	Αξία Συναλλαγών
----------------	------------------	----------------	----------------------	------------	------------	-----------	-------------	------------------	--------------------	-------	---------	-----------------

**Δεν υπάρχουν Συναλλαγές Δικαιωμάτων.**

**Στοιχεία Συναλλαγών Εκποιήσεων**

Χρεόγραφα	Τύπος Χρεογράφου	Όγκος Συναλλαγών	Αριθμός Πράξεων	Αξία Συναλλαγών	Σημείωση
-----------	------------------	------------------	-----------------	-----------------	----------

**Δεν πραγματοποιήθηκαν Εκποιήσεις Μετοχών.**

**Σημειώσεις Εκποιήσεων**

- 1 - Κανονική Εκποίηση.
- 2 - Εκποίηση Ενσώματων Ονομαστικών Μετοχών.
- 3 - Εκποίηση Αδιάθετων Κλασματικών Υπολοίπων.

**Στοιχεία Συναλλαγών Εκποιήσεων Ενσώματων Ονομαστικών Μετοχών**

Χρεόγραφα	Ημερ/νία έναρξης	Ημερ/νία λήξης	Αρχικό πλήθος	Διαθέσιμο πλήθος	Ημερομηνία	Μέση τιμή (ημέρας)	Μέση τιμή (περιόδου)	Αριθμός Πράξεων	Όγκος Συναλλαγών	Αξία Συναλλαγών
-----------	------------------	----------------	---------------	------------------	------------	--------------------	----------------------	-----------------	------------------	-----------------

**Δεν πραγματοποιήθηκαν Εκποιήσεις Ενσώματων Ονομαστικών Μετοχών.**

**Σημειώσεις Εκποιήσεων**

Σύμφωνα με την Απόφαση 1/380/04.05.2006 της Επιτροπής Κεφαλαιαγοράς εκποιούνται μέσω του Χρηματιστηρίου Αθηνών με επιμέλεια της εκδότριας εταιρείας, οι ενσώματες ονομαστικές μετοχές που δεν έχουν κατατεθεί στην εκδότρια προς απούλοποίηση. Η εκποίηση διενεργείται σύμφωνα με τον τρόπο που ορίζεται στο άρθρο 99Α του Κανονισμού του Χρηματιστηρίου Αθηνών.

**Στοιχεία Ενεργητικού Διαπραγματεύσιμων Αμοιβαίων Κεφαλαίων (Δ.Α.Κ.)**

	Ημερομηνία συναλλαγών	Δημιουργία / Εξαγορά	Αριθ. Μερ. (T-1)	Νέα Μερ. (T-1)	Εξαγορασθ. Μερ. (T-1)	Μερίδια (T) [1]	Αξία Ενεργητικού [2]	Καθαρή Τιμή	Μέρισμα /Μερίδιο	Ημερ. Αποκοπής
ALPHA ETF FTSE Athex Large Cap	29/07/2020	5,000	853,597	---	---	853,597	13,089,270.00	15.3342	0.81	01/07/2020

**Σημειώσεις Δ.Α.Κ.**

[1] - Αριθμ. μεριδίων (T) = Αριθμ. μεριδίων (T-1) + Νεοεκδιθέντα μερίδια (T-1) - Εξαγορασθέντα μερίδια (T-1)

[2] - Περιλαμβάνονται και τα μερίδια που δημιουργήθηκαν / εξαγοράσθηκαν την ημέρα T-1.

Περιγραφή	Στοιχεία
Όνομασία Δ.Α.Κ.	ALPHA ETF FTSE Athex Large Cap
Σύμβολο Δ.Α.Κ. (GR)	<b>ΑΔΑΚ</b>
Σύμβολο Δ.Α.Κ. (EN)	AETF
ISIN Δ.Α.Κ.	GRF000153004
Κατηγορία Διαπραγμάτευσης	Διαπραγματεύσιμα Αμοιβαία Κεφάλαια (Δ.Α.Κ.)
Τύπος Δ.Α.Κ.	Μετοχών
Τρόπος διαχείρισης	Παθητικός
Επενδυτική Στρατηγική	Σκοπός της επενδυτικής πολιτικής του Αμοιβαίου Κεφαλαίου είναι η αναπαραγωγή της αποδόσεως του Δείκτη FTSE/X.A. Large Cap του Χρηματιστηρίου Αθηνών σε όρους Ευρώ, ακολουθώντας πλήρως και πανομοιότυπως τη σύνθεση του υποκείμενου Δείκτη.
Εκδότης	ΑΛΦΑ ASSET MANAGEMENT Α.Ε.Δ.Α.Κ.
Εταιρεία Διαχείρισης	ΑΛΦΑ ASSET MANAGEMENT Α.Ε.Δ.Α.Κ.
Ειδικοί Διαπραγματευτές	ΑΛΦΑ FINANCE Α.Χ.Ε.Π.Ε.Υ. , ΕΘΝΙΚΗ ΧΡΗΜΑΤΙΣΤΗΡΙΑΚΗ Α.Χ.Ε.Π.Ε.Υ.
Θεματοφύλακας	ΑΛΦΑ ΤΡΑΠΕΖΑ Α.Ε.
Σύμβολο Δείκτη (GR)	FTSE
Σύμβολο Δείκτη (EN)	FTSE
Όνομασία Δείκτη	FTSE/X.A. Large Cap
ISIN Δείκτη	GRI99201A006
Κλάσμα Δείκτη [1]	1/100
Αρχική Τιμή Μεριδίου	21.76
Συνολικός Αριθμός Μεριδίων [2]	853,597
Ημερομηνία πρώτης Έκδοσης	14/01/2008
Ημερομηνία έναρξης Διαπραγμάτευσης	24/01/2008
Νόμισμα Διαπραγμάτευσης	ΕΥΡΩ
Νόμισμα Ενεργητικού	ΕΥΡΩ
Αρχική Αξία Ενεργητικού [3]	3,000,000.00
Αριθμ. Μεριδίων για Δημιουργία-Εξαγορά [4]	5,000
Αμοιβή Διαχείρισης	0.375

**Σημειώσεις Δ.Α.Κ.**

[1] - Το κλάσμα της τιμής του δείκτη που αποτελεί η τιμή της πρώτης έκδοσης

[2] - Ο αριθμός μεριδίων που διαπραγματεύθηκαν στο Χρηματιστήριο την ημέρα T

[3] - Η αξία του ενεργητικού κατά την έκδοση

[4] - Ο αριθμός μεριδίων που απαιτείται κατά τη διαδικασία δημιουργίας εξαγοράς

## ΑΝΑΚΟΙΝΩΣΕΙΣ

### ΓΝΩΣΤΟΠΟΙΗΣΕΙΣ ΕΤΑΙΡΕΙΩΝ

RSS Feed: DOLAnnouncements  
Posted on: 28 July 2020 17:11  
Author: Π. ΠΕΤΡΟΠΟΥΛΟΣ Α.Ε.Β.Ε.  
Subject: ΑΓΟΡΑ ΙΔΙΩΝ ΜΕΤΟΧΩΝ

Full article link: [http://dev-www1.helex.gr:8080/el/web/guest/companies-announcements-full-content/-/asset\\_publisher/bMe2sOcNyQuy/content/id/5501660](http://dev-www1.helex.gr:8080/el/web/guest/companies-announcements-full-content/-/asset_publisher/bMe2sOcNyQuy/content/id/5501660)

Η Πέτρος Πετρόπουλος ΑΕΒΕ (η «**Εταιρία**»), ανακοινώνει στο επενδυτικό κοινό ότι στο πλαίσιο του Προγράμματος Αγοράς Ιδίων Μετοχών, σύμφωνα με την κείμενη νομοθεσία, και κατ' εφαρμογή της από 29/6/2020 απόφασης της Γενικής Συνέλευσης των Μετόχων και της από 30/6/2020 απόφασης του Διοικητικού Συμβουλίου της Εταιρίας, πρόβη στις 28/7/2020 σε αγορά 2.400 Ιδίων Μετοχών της Εταιρίας μέσω της Alpha Finance με τιμή κτήσης 4,28 ευρώ ανά μετοχή και συνολική αξία 10.272 ευρώ.

RSS Feed: DOLAnnouncements  
Posted on: 28 July 2020 18:35  
Author: EPSILON NET A.E.  
Subject: ΑΝΑΚΟΙΝΩΣΗ ΟΙΚΟΝΟΜΙΚΟΥ ΗΜΕΡΟΛΟΓΙΟΥ

Full article link: [http://dev-www1.helex.gr:8080/el/web/guest/companies-announcements-full-content/-/asset\\_publisher/bMe2sOcNyQuy/content/id/5501778](http://dev-www1.helex.gr:8080/el/web/guest/companies-announcements-full-content/-/asset_publisher/bMe2sOcNyQuy/content/id/5501778)

Η Εταιρεία EPSILON NET A.E. σύμφωνα με το άρθρο 4.1.2. & 4.1.4.3.1. του Κανονισμού Χρηματιστηρίου Αθηνών, ανακοινώνει στο επενδυτικό κοινό το Οικονομικό Ημερολόγιο της Εταιρείας για το έτος 2020, ως ακολούθως:

#### **Τετάρτη 2 Σεπτεμβρίου 2020 ( 11.00 πμ ) : Ετήσια Τακτική Γενική Συνέλευση**

Το Διοικητικό Συμβούλιο της Εταιρείας, έχει εισηγηθεί την διανομή συνολικού μερίσματος για την χρήση 2019 του ποσοστού 35% των καθαρών κερδών μετά την αφαίρεση του τακτικού αποθεματικού.

Οι ημερομηνίες που σχετίζονται με την πληρωμή μερίσματος θα καθοριστούν από την Ετήσια Τακτική Γενική Συνέλευση.

#### **Τρίτη 15 Σεπτεμβρίου 2020 : Ανακοίνωση Οικονομικών Αποτελεσμάτων Α΄ Εξαμήνου 2020**

Η Εταιρεία διευκρινίζει ότι τα Οικονομικά Αποτελέσματα θα ανακοινωθούν μετά το κλείσιμο της συνεδρίασης του Χρηματιστηρίου Αθηνών στην ιστοσελίδα του Χρηματιστηρίου Αθηνών ([www.helex.gr](http://www.helex.gr)) και στην ιστοσελίδα της Epsilon Net AE ([www.epsilonnet.gr](http://www.epsilonnet.gr)).

*Η Εταιρεία διατηρεί το δικαίωμα να μεταβάλει τις προαναφερόμενες ημερομηνίες αφού πρώτα ενημερώσει έγκαιρα το Επενδυτικό Κοινό.*

RSS Feed: DOLAnnouncements  
Posted on: 28 July 2020 19:10  
Author: ΙΝΤΡΑΚΟΜ Α.Ε.  
Subject: ΑΝΑΚΟΙΝΩΣΗ ΡΥΘΜΙΖΟΜΕΝΗΣ ΠΛΗΡΟΦΟΡΙΑΣ ΤΟΥ Ν.  
3556/2007: Γνωστοποίηση συναλλαγών

Full article link: [http://dev-www1.helex.gr:8080/el/web/guest/companies-announcements-full-content/-/asset\\_publisher/bMe2sOcNyQuy/content/id/5501788](http://dev-www1.helex.gr:8080/el/web/guest/companies-announcements-full-content/-/asset_publisher/bMe2sOcNyQuy/content/id/5501788)

Παιανία, 28 Ιουλίου 2020 - Η «**ΙΝΤΡΑΚΟΜ ΑΝΩΝΥΜΗ ΕΤΑΙΡΙΑ ΣΥΜΜΕΤΟΧΩΝ**» (δ.τ. «**INTRACOM HOLDINGS**»), ενημερώνει το επενδυτικό κοινό, σύμφωνα με τις διατάξεις των άρθρων 3 και 21 του Ν. 3556/2007 και σε συνδυασμό με το άρθρο 19 του Κανονισμού (ΕΕ) αριθ. 596/2014, ότι ο κ. Γεώργιος Άννινος, Αντιπρόεδρος του Δ.Σ. της Εταιρείας, στις 27.07.2020 προέβη σε πώληση 40.000 Κοινών Ονομαστικών, μετά δικαιώματος ψήφου, μετοχών της INTRACOM HOLDINGS, συνολικής αξίας € 24.222,09. Η ως άνω πώληση πραγματοποιήθηκε από την Κοινή Επενδυτική Μεριδα που διατηρεί ο κ. Γεώργιος Άννινος με τη σύζυγό του κα Μαρία Άννινου.



RSS Feed: DOLAnnouncements  
Posted on: 28 July 2020 19:12  
Author: EUROBANK ERGASIAS ΥΠΗΡΕΣΙΩΝ  
Subject: Ανακοίνωση - Αποφάσεις Τακτικής Γενικής Συνέλευσης της  
28.07.2020

Full article link: [http://dev-www1.helex.gr:8080/el/web/guest/companies-announcements-full-content/-/asset\\_publisher/bMe2sOcNyQuy/content/id/5501808](http://dev-www1.helex.gr:8080/el/web/guest/companies-announcements-full-content/-/asset_publisher/bMe2sOcNyQuy/content/id/5501808)

*Τρίτη, 28 Ιουλίου 2020*

## **ΑΝΑΚΟΙΝΩΣΗ**

**Αποφάσεις Τακτικής Γενικής Συνέλευσης της 28.07.2020**

[Ανακοίνωση - Αποφάσεις Τακτικής Γενικής Συνέλευσης της 28.07.2020](#)

RSS Feed: DOLAnnouncements  
Posted on: 28 July 2020 19:14  
Author: ΠΛΑΣΤΙΚΑ ΘΡΑΚΗΣ ΕΤΑΙΡΙΑ ΣΥΜΜΕΤΟΧΩΝ Α.Ε.Ε.  
Subject: Ανακοίνωση Αγοράς Ιδίων Μετοχών

Full article link: [http://dev-www1.helex.gr:8080/el/web/guest/companies-announcements-full-content/-/asset\\_publisher/bMe2sOcNyQuy/content/id/5501826](http://dev-www1.helex.gr:8080/el/web/guest/companies-announcements-full-content/-/asset_publisher/bMe2sOcNyQuy/content/id/5501826)

Η εταιρεία Πλαστικά Θράκης Εταιρεία Συμμετοχών Α.Ε.Ε. ανακοινώνει ότι κατ' εφαρμογή του άρθρου 49 του ν. 4548/2018, του Κανονισμού (ΕΕ) 596/2014 του Ευρωπαϊκού Κοινοβουλίου και του Συμβουλίου της 16<sup>ης</sup> Απριλίου 2014 και του κατ' εξουσιοδότηση Κανονισμού (ΕΕ) 2016/1052 της 8<sup>ης</sup> Μαρτίου 2016 της Ευρωπαϊκής Επιτροπής προέβη στις 28/07/2020 σε αγορά 3.400 ιδίων μετοχών μέσω του μέλους του Χρηματιστηρίου Αθηνών Alpha Finance Α.Ε.Π.Ε.Υ, με μέση τιμή κτήσης 1,9151 Ευρώ ανά μετοχή και συνολική αξία της συναλλαγής 6.5211,20 Ευρώ, σε εκτέλεση της σχετικής απόφασης της Έκτακτης Γενικής Συνέλευσης των μετόχων της 19<sup>ης</sup> Μαρτίου 2019.

RSS Feed: DOLAnnouncements  
Posted on: 29 July 2020 09:41  
Author: PROFILE A.E.B.E.  
Subject: ΓΝΩΣΤΟΠΟΙΗΣΗ ΑΓΟΡΑΣ ΙΔΙΩΝ ΜΕΤΟΧΩΝ

Full article link: [http://dev-www1.helex.gr:8080/el/web/guest/companies-announcements-full-content/-/asset\\_publisher/bMe2sOcNyQuy/content/id/5502131](http://dev-www1.helex.gr:8080/el/web/guest/companies-announcements-full-content/-/asset_publisher/bMe2sOcNyQuy/content/id/5502131)

Η Διοίκηση της Ανώνυμης Εταιρείας με την επωνυμία «PROFILE ΑΝΩΝΥΜΟΣ ΕΜΠΟΡΙΚΗ ΚΑΙ ΒΙΟΜΗΧΑΝΙΚΗ ΕΤΑΙΡΕΙΑ ΠΛΗΡΟΦΟΡΙΚΗΣ» και το διακριτικό τίτλο «PROFILE SYSTEMS & SOFTWARE A.E.» (εφεξής «Εταιρεία»), κατ' εφαρμογή της κείμενης νομοθεσίας και ειδικότερα του άρθρου 49 του ν. 4548/2018 , του Κανονισμού (ΕΕ) 596/2014 του Ευρωπαϊκού Κοινοβουλίου και του Συμβουλίου της 16<sup>ης</sup> Απριλίου 2014 και του κατ' εξουσιοδότηση Κανονισμού (ΕΕ) 1052/2016 της Ευρωπαϊκής Επιτροπής και στο πλαίσιο της ορθής, έγκυρης και έγκαιρης ενημέρωσης του επενδυτικού κοινού, γνωστοποιεί ότι την 28<sup>η</sup> Ιουλίου 2020 η Εταιρεία προέβη στην αγορά 1.000 ιδίων μετοχών με μέση τιμή κτήσης 3,6475 Ευρώ ανά μετοχή και συνολική αξία συναλλαγής 3.647,51 Ευρώ, σε εκτέλεση της από 07.05.2020 απόφασης της Τακτικής Γενικής Συνέλευσης των μετόχων της Εταιρείας και της από 02.06.2020 σχετικής απόφασης του Διοικητικού Συμβουλίου αυτής, δυνάμει της οποίας αποφασίσθηκε η έναρξη εφαρμογής του προγράμματος αγοράς ιδίων μετοχών.

RSS Feed: DOLAnnouncements  
Posted on: 29 July 2020 10:03  
Author: ΙΝΤΡΑΛΟΤ Α.Ε.  
Subject: Δελτίο Τύπου: Η ΙΝΤΡΑΛΟΤ Υπογράφει Συμβόλαιο με την  
Nederlandse Loterij

Full article link: [http://dev-www1.helex.gr:8080/el/web/guest/companies-announcements-full-content/-/asset\\_publisher/bMe2sOcNyQuy/content/id/5502161](http://dev-www1.helex.gr:8080/el/web/guest/companies-announcements-full-content/-/asset_publisher/bMe2sOcNyQuy/content/id/5502161)

Δείτε το Δελτίο Τύπου

[Δελτίο Τύπου](#)

RSS Feed: DOLAnnouncements  
Posted on: 29 July 2020 10:08  
Author: ΜΥΤΙΛΗΝΑΙΟΣ Α.Ε.  
Subject: Απόκτηση Ιδίων Μετοχών

Full article link: [http://dev-www1.helex.gr:8080/el/web/guest/companies-announcements-full-content/-/asset\\_publisher/bMe2sOcNyQuy/content/id/5502199](http://dev-www1.helex.gr:8080/el/web/guest/companies-announcements-full-content/-/asset_publisher/bMe2sOcNyQuy/content/id/5502199)

Δείτε την συνημμένη ανακοίνωση.

[Ανακοίνωση αγοράς ιδίων μετοχών 28.07.20](#)

RSS Feed: DOLAnnouncements  
Posted on: 29 July 2020 10:36  
Author: LAMDA DEVELOPMENT A.E.  
Subject: Γνωστοποίηση για μεταβολή ποσοστού μετόχων σε επίπεδο δικαιωμάτων ψήφου - Ν.3556/2007

Full article link: [http://dev-www1.helex.gr:8080/el/web/guest/companies-announcements-full-content/-/asset\\_publisher/bMe2sOcNyQuy/content/id/5502245](http://dev-www1.helex.gr:8080/el/web/guest/companies-announcements-full-content/-/asset_publisher/bMe2sOcNyQuy/content/id/5502245)

Η εταιρεία με την επωνυμία «LAMDA Development – Ανώνυμη Εταιρεία Συμμετοχών και Αξιοποίησης Ακινήτων» (η Εταιρεία) ανακοινώνει, σύμφωνα με τον Κανονισμό του Χρηματιστηρίου Αθηνών, το Ν.3556/2007 και τον Κανονισμό 596/2014/ΕΕ, έκαστος όπως ισχύει, ότι σύμφωνα με την από 28 Ιουλίου 2020 TR1 γνωστοποίηση, που έλαβε από την μέτοχο εταιρεία με την επωνυμία «Consolidated Lamda Holdings S.A.» (CLH), μετά από διαδοχικές πωλήσεις μετοχών της Εταιρείας στις 24 και στις 27 Ιουλίου 2020 το συνολικό ποσοστό συμμετοχής της CLH στο μετοχικό κεφάλαιο και στο σύνολο των δικαιωμάτων ψήφου της Εταιρείας κατήλθε στο 42,20% από 50,62%.

RSS Feed: DOLAnnouncements  
Posted on: 29 July 2020 10:44  
Author: LAMDA DEVELOPMENT A.E.  
Subject: Γνωστοποίηση για μεταβολή ποσοστού μετόχων σε επίπεδο δικαιωμάτων ψήφου-N.3556/2007

Full article link: [http://dev-www1.helex.gr:8080/el/web/guest/companies-announcements-full-content/-/asset\\_publisher/bMe2sOcNyQuy/content/id/5502255](http://dev-www1.helex.gr:8080/el/web/guest/companies-announcements-full-content/-/asset_publisher/bMe2sOcNyQuy/content/id/5502255)

Η Lamda Development Ανώνυμη Εταιρεία Συμμετοχών και Αξιοποίησης Ακινήτων (η **Εταιρεία**) ανακοινώνει σύμφωνα με τον Κανονισμό του Χρηματιστηρίου Αθηνών, το Νόμο 3556/2007 και τον Κανονισμό 596/2014/ΕΕ, έκαστος όπως ισχύει, ότι σύμφωνα με την από 27 Ιουλίου 2020 ΤR1 γνωστοποίηση, που υπέβαλε η εταιρεία Brevan Howard Capital Management Limited (BHCML), η οποία έχει έδρα στο Jersey, είναι αδειοδοτημένη και ρυθμίζεται από την Jersey Financial Services Commission, οι ακόλουθα αναφερόμενοι, Brevan Howard TN Macro Master Fund Limited (BTN), Brevan Howard Master Fund Limited (BHM) και Brevan Howard Multi-Strategy Master Fund Limited (BMS) και κος Τρύφων και κα Δέσποινα Νάτση κατείχαν την 24 Ιουλίου 2020 συνολικά 11,233,029 κοινές μετοχές με δικαιώματα ψήφου στην Εταιρεία, ήτοι, 6,36% του συνόλου μετοχών και δικαιωμάτων ψήφου της Εταιρείας. Στην ως άνω γνωστοποίηση διευκρινίζεται ότι η BHCML διαχειρίζεται τα κεφάλαια BHM, BTN και BMS, τα οποία συνολικά την 24 Ιουλίου 2020 είχαν στην κυριότητά τους 2,8291% των δικαιωμάτων ψήφου, ενώ ο κος Τρύφων Νάτσης και κα Δέσποινα Νάτση είχαν στην κυριότητά τους κατά την ως άνω ημερομηνία 3,5267% των δικαιωμάτων ψήφου στην Εταιρεία. Οι κος Τρύφων Νάτσης και κα Δέσποινα Νάτση συνδέονται με την BHCML, ώστε αθροιζόμενα ο έλεγχος και ιδιοκτησία από την BHCML και τον κο Τρύφωνα Νάτση και την κα Δέσποινα Νάτση ξεπέρασε το όριο, που πρέπει να γνωστοποιηθεί. Τα BHM, BTN και BMS κεφάλαια έχουν έδρα στα Cayman Islands με δικά τους διοικητικά συμβούλια. Το κάθε ένα από αυτά έχει ως δικαιούχους άλλα τροφοδοτικά κεφάλαια, ένα στα Cayman Islands και ένα στο Delaware. Αυτά τα τροφοδοτικά κεφάλαια, που έχουν κοινά διοικητικά συμβούλια με τα κεφάλαια BHM, BTN και BMS, έχουν ως δικαιούχους τους επενδυτές των τροφοδοτικών κεφαλαίων. Τα κεφάλαια BHM, BTN και BMS έχουν διορίσει ως διαχειριστή τους την BHCML. Τα φυσικά πρόσωπα κος Τρύφων Νάτσης και κα Δέσποινα Νάτση έχουν στην κυριότητά τους μέσω του κοινού λογαριασμού μετοχές της Εταιρείας. Ο κος Τρύφων Νάτσης είναι συνιδρυτής της Brevan Howard και ασκεί διακριτική ευχέρεια όσον αφορά στις επενδύσεις των κεφαλαίων BHM, BTN και BMS.

RSS Feed: DOLAnnouncements  
Posted on: 29 July 2020 10:50  
Author: LAMDA DEVELOPMENT A.E.  
Subject: Ανακοίνωση ρυθμιζόμενης πληροφορίας Ν.3556/2007

Full article link: [http://dev-www1.helex.gr:8080/el/web/guest/companies-announcements-full-content/-/asset\\_publisher/bMe2sOcNyQuy/content/id/5502275](http://dev-www1.helex.gr:8080/el/web/guest/companies-announcements-full-content/-/asset_publisher/bMe2sOcNyQuy/content/id/5502275)

Η εταιρεία με την επωνυμία «LAMDA Development – Ανώνυμη Εταιρεία Συμμετοχών και Αξιοποίησης Ακινήτων» (η Εταιρεία) ανακοινώνει, σύμφωνα με τις διατάξεις του Ν.3556/2007 και του άρθρου 19 του Κανονισμού (ΕΕ) αριθ. 596/2014 και μετά από σχετικές γνωστοποιήσεις που έλαβε, ότι η εταιρεία με την επωνυμία «Consolidated Lamda Holdings S.A.» (CLH), προέβη:

-στις 24 Ιουλίου 2020 σε πώληση 8.900.000 κοινών ονομαστικών μετοχών της Εταιρείας, με μέση τιμή πώλησης 5,68764 ευρώ και συνολική αξία 50.620.000,00 και

-στις 27 Ιουλίου 2020 σε πώληση 5.992.759 κοινών ονομαστικών μετοχών της Εταιρείας, με μέση τιμή πώλησης 5,60 ευρώ και συνολική αξία 33.559.450,40.

Η CLH είναι κατά την έννοια του άρθρου 3, παρ. 1 (26) του Κανονισμού (ΕΕ) 596/2014, νομικό πρόσωπο που έχει στενό δεσμό με τον κ. Φώτιο Αντωνάτο, μη Εκτελεστικό Μέλος Δ.Σ. της Εταιρείας.



RSS Feed: DOLAnnouncements  
Posted on: 29 July 2020 11:08  
Author: CNL CAPITAL Ε.Κ.Ε.Σ - Δ.Ο.Ε.Ε.  
Subject: ΑΝΑΚΟΙΝΩΣΗ ΑΓΟΡΑΣ ΙΔΙΩΝ ΜΕΤΟΧΩΝ

Full article link: [http://dev-www1.helex.gr:8080/el/web/guest/companies-announcements-full-content/-/asset\\_publisher/bMe2sOcNyQuy/content/id/5502293](http://dev-www1.helex.gr:8080/el/web/guest/companies-announcements-full-content/-/asset_publisher/bMe2sOcNyQuy/content/id/5502293)

Παρακαλούμε βρείτε συνημμένο το σχετικό pdf.

[CNLCAP - Ανακοίνωση αγοράς ιδίων μετοχών](#)

RSS Feed: DOLAnnouncements  
Posted on: 29 July 2020 11:21  
Author: ΜΟΤΟΡ ΟΪΛ Α.Ε.  
Subject: Συναλλαγές της OPTIMA BANK A.E (ρυθμιζόμενη πληροφορία Ν.3556/2007)

Full article link: [http://dev-www1.helex.gr:8080/el/web/guest/companies-announcements-full-content/-/asset\\_publisher/bMe2sOcNyQuy/content/id/5502307](http://dev-www1.helex.gr:8080/el/web/guest/companies-announcements-full-content/-/asset_publisher/bMe2sOcNyQuy/content/id/5502307)

Η ΜΟΤΟΡ ΟΙΛ (ΕΛΛΑΣ) ΔΙΥΛΙΣΤΗΡΙΑ ΚΟΡΙΝΘΟΥ, σύμφωνα με τους Ν. 3556/2007 και 3606/2007, ανακοινώνει ότι η Τράπεζα OPTIMA BANK A.E. την ενημέρωσε ότι πραγματοποίησε τις εξής συναλλαγές:

Ημερομηνία	Συναλλαγή	Ποσότητα	Χρηματοπιστωτικό Μέσο	Αξία (σε ΕΥΡΩ)
28/07/2020	Πώληση	2.136	Μετοχές ΜΟΗ (ΚΟ)	26.070,35
	Αγορά	4.299	Μετοχές ΜΟΗ (ΚΟ)	52.583,10
	Αγορά	3	ΣΜΕ ΜΟΗ ΣΕΠ 2020	3.675,00
	Πώληση	15	ΣΜΕ ΜΟΗ ΣΕΠ 2020	18.400,00

Η Τράπεζα OPTIMA BANK A.E. πραγματοποίησε τις ανωτέρω συναλλαγές λόγω της Ειδικής Διαπραγμάτευσης που έχει αναλάβει στην αγορά παραγώγων σε Συμβόλαια Μελλοντικής Εκπλήρωσης (ΣΜΕ) με υποκείμενο τίτλο την μετοχή της ΜΟΤΟΡ ΟΙΛ (ΕΛΛΑΣ) ΔΙΥΛΙΣΤΗΡΙΑ ΚΟΡΙΝΘΟΥ Α.Ε.

Η γνωστοποίηση εκ μέρους της Τράπεζας OPTIMA BANK A.E. προς την Εταιρία και ακολούθως η ανακοίνωση της Εταιρίας προς τις αρχές της Κεφαλαιαγοράς, γίνεται επειδή ο κ. Πέτρος Τζαννετάκης είναι μη εκτελεστικό μέλος του Δ.Σ. της Τράπεζας OPTIMA BANK A.E., ενώ κατέχει τη θέση του εκτελεστικού μέλους του Δ.Σ. της ΜΟΤΟΡ ΟΙΛ (ΕΛΛΑΣ) ΔΙΥΛΙΣΤΗΡΙΑ ΚΟΡΙΝΘΟΥ Α.Ε.

Ο κ. Πέτρος Τζαννετάκης είναι πρόσωπο υπόχρεο να γνωστοποιεί τις χρηματιστηριακές συναλλαγές του με αντικείμενο μετοχές εκδόσεως ΜΟΤΟΡ ΟΙΛ (ΕΛΛΑΣ) ΔΙΥΛΙΣΤΗΡΙΑ ΚΟΡΙΝΘΟΥ Α.Ε. (άρθρο 19 του Κανονισμού ΕΕ 596/2014).

Μαρούσι, 29 Ιουλίου 2020

Το Διοικητικό Συμβούλιο

RSS Feed: DOLAnnouncements  
Posted on: 29 July 2020 12:54  
Author: AUTOHELLAS A.T.E.E.  
Subject: ΑΝΑΚΟΙΝΩΣΗ ΡΥΘΜΙΖΟΜΕΝΗΣ ΠΛΗΡΟΦΟΡΙΑΣ ΤΟΥ Ν. 3556/2007: Γνωστοποίηση συναλλαγών

Full article link: [http://dev-www1.helex.gr:8080/el/web/guest/companies-announcements-full-content/-/asset\\_publisher/bMe2sOcNyQuy/content/id/5502317](http://dev-www1.helex.gr:8080/el/web/guest/companies-announcements-full-content/-/asset_publisher/bMe2sOcNyQuy/content/id/5502317)

Κηφισιά, 29 Ιουλίου 2020

Η AUTOHELLAS A.T.E.E. σύμφωνα με τις διατάξεις του Νόμου 3556/2007 γνωστοποιεί ότι, στις 27/07/2020, ο μέτοχος, και Υπεύθυνος Τμήματος Μετόχων της AUTOHELLAS A.T.E.E. κος Ζαχαρίας Βιτζηλαίος του Ιωάννη, (που έχει συμπεριληφθεί στον κατάλογο υπόχρεων προσώπων του άρθρου 13 παρ.3 του Νόμου 3340/2005), προέβη στην Αγορά συνολικά 144 ονομαστικών μετοχών της AUTOHELLAS A.T.E.E. αξίας Ευρώ 488,16 και στις 28/07/2020 προέβη στην αγορά 100 ονομαστικών μετοχών της AUTOHELLAS A.T.E.E. αξίας Ευρώ 337,50.

RSS Feed: DOLAnnouncements  
Posted on: 29 July 2020 12:58  
Author: Μ.Ι.Σ. ΠΛΗΡΟΦΟΡΙΚΗ Α.Ε.  
Subject: ΑΝΑΚΟΙΝΩΣΗ ΣΧΕΤΙΚΗ ΜΕ ΓΕΝΙΚΗ ΣΥΝΕΛΕΥΣΗ ΟΜΟΛΟΓΙΟΥΧΩΝ

Full article link: [http://dev-www1.helex.gr:8080/el/web/guest/companies-announcements-full-content/-/asset\\_publisher/bMe2sOcNyQuy/content/id/5502327](http://dev-www1.helex.gr:8080/el/web/guest/companies-announcements-full-content/-/asset_publisher/bMe2sOcNyQuy/content/id/5502327)

**MLS Πληροφορική: ΑΝΑΚΟΙΝΩΣΗ ΓΙΑ ΓΕΝΙΚΗ ΣΥΝΕΛΕΥΣΗ ΟΜΟΛΟΓΙΟΥΧΩΝ ΜΛΣ03**

29 Ιουλίου 2020

Η εταιρία MLS Πληροφορική Α.Ε ανακοινώνει ότι σήμερα 29/07/2020 και ώρα 9:00 π.μ. πραγματοποιήθηκε η Γενική Συνέλευση Ομολογιούχων του ομολόγου ΜΛΣ03.

Η συμμετοχή ανήλθε σε ποσοστό 58,94% , με συνέπεια τη μη επίτευξη της απαιτούμενης απαρτίας των 2/3 ήτοι 66,67% των ομολογιούχων που απαιτείται για λήψη αποφάσεων επί των συγκεκριμένων θεμάτων της ημερήσιας διάταξης.

Ως εκ τούτου, θα πραγματοποιηθεί Επαναληπτική Γενική Συνέλευση Ομολογιούχων του ομολόγου ΜΛΣ03, κατά τα οριζόμενα στην αρχική πρόσκληση, την ερχόμενη Τετάρτη 05/08/2020 και ώρα 9:00 π.μ. στον Πολυχώρο Αθηναΐς, οδός Καστοριάς, αρ. 34-36, Βοτανικός, Αθήνα , Τ.Κ 104 47 (τηλ. 210 3480000).

RSS Feed: DOLAnnouncements  
Posted on: 29 July 2020 13:41  
Author: ΟΜΙΛΟΣ ΙΝΤΕΑΛ Α.Β.Ε.Ε.Δ.Ε.Σ.  
Subject: ΑΝΑΚΟΙΝΩΣΗ ΓΙΑ ΤΙΣ ΑΠΟΦΑΣΕΙΣ ΓΕΝΙΚΗΣ ΣΥΝΕΛΕΥΣΗΣ

Full article link: [http://dev-www1.helex.gr:8080/el/web/guest/companies-announcements-full-content/-/asset\\_publisher/bMe2sOcNyQuy/content/id/5502337](http://dev-www1.helex.gr:8080/el/web/guest/companies-announcements-full-content/-/asset_publisher/bMe2sOcNyQuy/content/id/5502337)

### **Ανακοίνωση του άρθρου 133 παρ.2 του Ν.4548/2018**

Η εταιρεία ΟΜΙΛΟΣ ΙΝΤΕΑΛ ΑΝΩΝΥΜΟΣ ΒΙΟΜΗΧΑΝΙΚΗ ΕΜΠΟΡΙΚΗ ΕΤΑΙΡΕΙΑ ΔΙΟΙΚΗΣΕΩΣ ΕΠΙΧΕΙΡΗΣΕΩΝ & ΣΥΜΜΕΤΟΧΩΝ, στα πλαίσια των υποχρεώσεων της που απορρέουν από το άρθρο 133 παρ.2 του Ν.4548/2018, ενημερώνει το επενδυτικό κοινό ότι την 27<sup>η</sup> Ιουλίου 2020 και ώρα 14:00, στα γραφεία της στην Αθήνα, έλαβε χώρα η Τακτική Γενική Συνέλευση των Μετόχων της, σύμφωνα με την από 29.06.2020 Πρόσκληση του Διοικητικού της Συμβουλίου. Στη Συνέλευση παρέστησαν νόμιμα μέτοχοι, εκπροσωπούντες 5.452.337 κοινές ονομαστικές μετοχές και ψήφους, επί συνόλου 8.255.681 κοινών ονομαστικών μετοχών και συνεπώς υπήρξε απαρτία 66,04%, του καταβεβλημένου μετοχικού κεφαλαίου. Σημειώνεται ότι η Εταιρεία κατέχει 42.786 ίδιες μετοχές οι οποίες, σύμφωνα με το άρθρο 50 του Ν.4548/2018, δεν υπολογίζονται για το σχηματισμό απαρτίας και τα δικαιώματά τους, παράστασης στη Γενική Συνέλευση και ψήφου, αναστέλλονται. Η απαρτία που επετεύχθη επέτρεψε στη Γενική Συνέλευση να συζητήσει και να λάβει αποφάσεις επί όλων των θεμάτων της ημερήσιας διάταξης, ως ακολούθως.

**Επί του πρώτου θέματος της Ημερησίας Διατάξεως**, η Γενική Συνέλευση των μετόχων κατόπιν νόμιμης ψηφοφορίας, ενέκρινε τις ετήσιες εταιρικές και ενοποιημένες χρηματοοικονομικές καταστάσεις για την εταιρική χρήση 01/01/2019 - 31/12/2019 που έχουν συνταχθεί σύμφωνα με τα Διεθνή Πρότυπα Χρηματοοικονομικής Αναφοράς (ΔΠΧΑ) και των σχετικών εκθέσεων του Διοικητικού Συμβουλίου και του Ορκωτού Ελεγκτή.

Ελάχιστη απαιτούμενη απαρτία: 20% του συνόλου των μετοχών της εταιρείας που έχουν δικαίωμα ψήφου. Επιτευχθείσα Απαρτία: 66,04% του συνόλου των μετοχών της εταιρείας που έχουν δικαίωμα ψήφου. Αριθμός μετοχών για τις οποίες δόθηκαν έγκυρες ψήφοι: 5.452.337. Ποσοστό επί του εκπροσωπούμενου μετοχικού κεφαλαίου: 100%. Έγκυρα: 5.452.337. Ψηφοφορία και ποσοστά επί των εγκύρων: Υπέρ: 5.452.337 (100%), Κατά: 0 (0,00%), Λευκά/Αποχή: 0 (0,00%).

**Επί του δεύτερου θέματος της Ημερησίας Διατάξεως**, η Γενική Συνέλευση των μετόχων κατόπιν νόμιμης ψηφοφορίας, ενέκρινε τη συνολική διαχείριση της Εταιρείας από τα μέλη του Διοικητικού Συμβουλίου κατά την εταιρική χρήση από 01/01/2019 - 31/12/2019, σύμφωνα με το άρθρο 108 του Ν.4548/2018 και την απαλλαγή του Ορκωτού Ελεγκτή

σύμφωνα με το άρθρο 117 παρ.1(γ) του Ν.4548/2018.

Ελάχιστη απαιτούμενη απαρτία: 20% του συνόλου των μετοχών της εταιρείας που έχουν δικαίωμα ψήφου. Επιτευχθείσα Απαρτία: 66,04% του συνόλου των μετοχών της εταιρείας που έχουν δικαίωμα ψήφου. Αριθμός μετοχών για τις οποίες δόθηκαν έγκυρες ψήφοι: 5.452.337. Ποσοστό επί του εκπροσωπούμενου μετοχικού κεφαλαίου: 100%. Έγκυρα: 5.452.337. Ψηφοφορία και ποσοστά επί των εγκύρων: Υπέρ: 5.452.337 (100%), Κατά: 0 (0,00%), Λευκά/Αποχή: 0 (0,00%).

**Επί του τρίτου θέματος της Ημερησίας Διατάξεως**, η Γενική Συνέλευση των μετόχων κατόπιν νόμιμης ψηφοφορίας ενέκρινε, σύμφωνα με το άρθρο 109 του Ν.4548/2018, τις καταβληθείσες για την εταιρική χρήση 2019 αμοιβές, συμπεριλαμβανομένων των αμοιβών των μελών του, που απασχολούνται με σχέση εξαρτημένης εργασίας, στα μέλη του Διοικητικού Συμβουλίου. Περαιτέρω, καθορίστηκαν οι αμοιβές των μελών του Διοικητικού Συμβουλίου, συμπεριλαμβανομένων των αμοιβών των μελών του που απασχολούνται με σχέση εξαρτημένης εργασίας, για την εταιρική χρήση 2020 και προέγκριση καταβολής αυτών για τη χρήση 2020 καθώς και για το χρονικό διάστημα από 1/1/2021 μέχρι την επόμενη Τακτική Γενική Συνέλευση που θα πραγματοποιηθεί εντός του έτους 2021, σύμφωνα με το άρθρο 109 του Ν.4548/2018.

Ελάχιστη απαιτούμενη απαρτία: 20% του συνόλου των μετοχών της εταιρείας που έχουν δικαίωμα ψήφου. Επιτευχθείσα Απαρτία: 66,04% του συνόλου των μετοχών της εταιρείας που έχουν δικαίωμα ψήφου. Αριθμός μετοχών για τις οποίες δόθηκαν έγκυρες ψήφοι: 5.452.337. Ποσοστό επί του εκπροσωπούμενου μετοχικού κεφαλαίου: 100%. Έγκυρα: 5.452.337. Ψηφοφορία και ποσοστά επί των εγκύρων: Υπέρ: 5.452.337 (100%), Κατά: 0 (0,00%), Λευκά/Αποχή: 0 (0,00%).

**Επί του τέταρτου θέματος της Ημερησίας Διατάξεως**, η Γενική Συνέλευση των μετόχων κατόπιν νόμιμης ψηφοφορίας ενέκρινε, την Πολιτική Αποδοχών για τα μέλη του Διοικητικού Συμβουλίου σύμφωνα με το άρθρο 110 του Ν.4548/2018. Η διάρκεια ισχύος της εγκεκριμένης Πολιτικής Αποδοχών είναι για τέσσερα έτη από την έγκρισή της από την παρούσα Γενική Συνέλευση.

Ελάχιστη απαιτούμενη απαρτία: 20% του συνόλου των μετοχών της εταιρείας που έχουν δικαίωμα ψήφου. Επιτευχθείσα Απαρτία: 66,04% του συνόλου των μετοχών της εταιρείας που έχουν δικαίωμα ψήφου. Αριθμός μετοχών για τις οποίες δόθηκαν έγκυρες ψήφοι: 5.452.337. Ποσοστό επί του εκπροσωπούμενου μετοχικού κεφαλαίου: 100%. Έγκυρα: 5.452.337. Ψηφοφορία και ποσοστά επί των εγκύρων: Υπέρ: 5.452.337 (100%), Κατά: 0 (0,00%), Λευκά/Αποχή: 0 (0,00%).

**Επί του πέμπτου θέματος της Ημερησίας Διατάξεως**, η Γενική Συνέλευση των μετόχων κατόπιν νόμιμης ψηφοφορίας ενέκρινε, την Έκθεση Αποδοχών των μελών του Διοικητικού Συμβουλίου για την εταιρική χρήση 1/1/2019 - 31/12/2019 σύμφωνα με το άρθρο 112 παρ.3 του Ν.4548/2018. Σημειώνεται ότι η ψήφος των μετόχων επί της Έκθεσης Αποδοχών έχει συμβουλευτικό χαρακτήρα, σύμφωνα με το άρθρο 112 παρ.3 του Ν.4548/2018, η οποία έχει τεθεί στη διάθεση των μετόχων και του επενδυτικού κοινού στην ιστοσελίδα της Εταιρείας [www.ideal.gr](http://www.ideal.gr).

Ελάχιστη απαιτούμενη απαρτία: 20% του συνόλου των μετοχών της εταιρείας που έχουν δικαίωμα ψήφου. Επιτευχθείσα Απαρτία: 66,04% του συνόλου των μετοχών της εταιρείας που έχουν δικαίωμα ψήφου. Αριθμός μετοχών για τις οποίες δόθηκαν έγκυρες ψήφοι: 5.452.337. Ποσοστό επί του εκπροσωπούμενου μετοχικού κεφαλαίου: 100%. Έγκυρα: 5.452.337. Ψηφοφορία και ποσοστά επί των εγκύρων: Υπέρ: 5.452.337 (100%), Κατά: 0 (0,00%), Λευκά/Αποχή: 0 (0,00%).

**Επί του έκτου θέματος της Ημερησίας Διατάξεως**, η Γενική Συνέλευση των μετόχων κατόπιν νόμιμης ψηφοφορίας ενέκρινε την παροχή αδείας, σύμφωνα με το άρθρο 98 παρ.1 του Ν.4548/2018, στα μέλη του Διοικητικού Συμβουλίου της Εταιρείας να μετέχουν σε Διοικητικά Συμβούλια άλλων εταιρειών.

Ελάχιστη απαιτούμενη απαρτία: 20% του συνόλου των μετοχών της εταιρείας που έχουν δικαίωμα ψήφου. Επιτευχθείσα Απαρτία: 66,04% του συνόλου των μετοχών της εταιρείας που έχουν δικαίωμα ψήφου. Αριθμός μετοχών για τις οποίες δόθηκαν έγκυρες ψήφοι: 5.452.337. Ποσοστό επί του εκπροσωπούμενου μετοχικού κεφαλαίου: 100%. Έγκυρα: 5.452.337. Ψηφοφορία και ποσοστά επί των εγκύρων: Υπέρ: 5.452.337 (100%), Κατά: 0 (0,00%), Λευκά/Αποχή: 0 (0,00%).

**Επί του εβδόμου θέματος της Ημερησίας Διατάξεως**, η Γενική Συνέλευση των μετόχων κατόπιν νόμιμης ψηφοφορίας ενέκρινε την εκλογή της ελεγκτικής εταιρείας με την επωνυμία «ΜΠΙ ΕΛΛΑΣ ΑΝΩΝΥΜΗ ΕΛΕΓΚΤΙΚΗ ΕΤΑΙΡΕΙΑ» όπως διενεργήσει τον τακτικό οικονομικό έλεγχο της εταιρικής χρήσης 2020 και τον έλεγχο φορολογικής συμμόρφωσης έτους 2020. Επίσης, ενέκρινε τον διορισμό του κ. Παναγιώτη Βρουστούρη του Κωνσταντίνου, Ορκωτού Ελεγκτή Λογιστή με αριθμό μητρώου Σ.Ο.Ε.Λ. 12921, ως τακτικού Ορκωτού Ελεγκτή και του κ. Δημητρίου Σαμαρά του Ελευθερίου, Ορκωτού Ελεγκτή Λογιστή, με αριθμό μητρώου Σ.Ο.Ε.Λ. 34161, ως αναπληρωματικού Ορκωτού Ελεγκτή. Για τον καθορισμό της αμοιβής τους εξουσιοδοτήθηκε το Διοικητικό Συμβούλιο της Εταιρείας να συμφωνήσει αυτήν, σύμφωνα με τις κείμενες διατάξεις.

Ελάχιστη απαιτούμενη απαρτία: 20% του συνόλου των μετοχών της εταιρείας που έχουν

δικαίωμα ψήφου. Επιτευχθείσα Απαρτία: 66,04% του συνόλου των μετοχών της εταιρείας που έχουν δικαίωμα ψήφου. Αριθμός μετοχών για τις οποίες δόθηκαν έγκυρες ψήφοι: 5.452.337. Ποσοστό επί του εκπροσωπούμενου μετοχικού κεφαλαίου: 100%. Έγκυρα: 5.452.337. Ψηφοφορία και ποσοστά επί των εγκύρων: Υπέρ: 5.452.337 (100%), Κατά: 0 (0,00%), Λευκά/Αποχή: 0 (0,00%).

**Επί του όγδου θέματος της Ημερησίας Διατάξεως**, η Γενική Συνέλευση των μετόχων κατόπιν νόμιμης ψηφοφορίας ενέκρινε τις συμβάσεις και τις συναλλαγές της Εταιρείας και των μετ' αυτής συνδεδεμένων μερών, υπό την έννοια του άρθρου 32 του Ν.4308/2014, που συνήφθησαν εντός της χρήσης 2019, κατ' εφαρμογή του άρθρου 100 παρ.3 του Ν.4548/2018.

Ελάχιστη απαιτούμενη απαρτία: 20% του συνόλου των μετοχών της εταιρείας που έχουν δικαίωμα ψήφου. Επιτευχθείσα Απαρτία: 66,04% του συνόλου των μετοχών της εταιρείας που έχουν δικαίωμα ψήφου. Αριθμός μετοχών για τις οποίες δόθηκαν έγκυρες ψήφοι: 5.452.337. Ποσοστό επί του εκπροσωπούμενου μετοχικού κεφαλαίου: 100%. Έγκυρα: 5.452.337. Ψηφοφορία και ποσοστά επί των εγκύρων: Υπέρ: 5.452.337 (100%), Κατά: 0 (0,00%), Λευκά/Αποχή: 0 (0,00%).

**Επί του ένατου θέματος της Ημερησίας Διατάξεως**, η Γενική Συνέλευση των μετόχων κατόπιν νόμιμης ψηφοφορίας ενέκρινε το πρόγραμμα αγοράς ιδίων μετοχών από την Εταιρεία συνολικής ονομαστικής αξίας έως και κατ' ανώτατο όριο το ένα δέκατο (1/10) του καταβεβλημένου μετοχικού κεφαλαίου, ήτοι, με βάση τη σημερινή κεφαλαιοποίηση της εταιρείας και κατ' ανώτατο όριο 787.267 κοινών ονομαστικών μετά ψήφου μετοχών, που αποτελεί το υπόλοιπο του ορίου των 829.846 κοινών ονομαστικών μετά ψήφου μετοχών με κατώτατη τιμή κτήσης ανά μετοχή 0,01 €, έως και ανώτατη τιμή κτήσης ανά μετοχή 2,50€. Το πρόγραμμα αυτό δύναται να υλοποιηθεί, υπό τον όρο ότι πληρούνται οι εκ του νόμου προβλεπόμενες προϋποθέσεις, εντός είκοσι τεσσάρων (24) μηνών, από την 1<sup>η</sup> Αυγούστου 2020 έως την 30<sup>η</sup> Ιουλίου 2022.

Ελάχιστη απαιτούμενη απαρτία: 20% του συνόλου των μετοχών της εταιρείας που έχουν δικαίωμα ψήφου. Επιτευχθείσα Απαρτία: 66,04% του συνόλου των μετοχών της εταιρείας που έχουν δικαίωμα ψήφου. Αριθμός μετοχών για τις οποίες δόθηκαν έγκυρες ψήφοι: 5.452.337. Ποσοστό επί του εκπροσωπούμενου μετοχικού κεφαλαίου: 100%. Έγκυρα: 5.452.337. Ψηφοφορία και ποσοστά επί των εγκύρων: Υπέρ: 5.452.337 (100%), Κατά: 0 (0,00%), Λευκά/Αποχή: 0 (0,00%).



RSS Feed: DOLAnnouncements  
Posted on: 29 July 2020 15:28  
Author: UNIBIOS A.E.  
Subject: ΑΝΑΚΟΙΝΩΣΗ ΓΙΑ ΤΗΝ ΠΡΟΑΝΑΓΓΕΛΙΑ ΓΕΝΙΚΗΣ ΣΥΝΕΛΕΥΣΗΣ

Full article link: [http://dev-www1.helex.gr:8080/el/web/guest/companies-announcements-full-content/-/asset\\_publisher/bMe2sOcNyQuy/content/id/5502353](http://dev-www1.helex.gr:8080/el/web/guest/companies-announcements-full-content/-/asset_publisher/bMe2sOcNyQuy/content/id/5502353)

## **ΠΡΟΣΚΛΗΣΗ**

### **ΤΩΝ ΜΕΤΟΧΩΝ ΤΗΣ ΑΝΩΝΥΜΗΣ ΕΤΑΙΡΙΑΣ**

#### **« UNIBIOS A.E ΣΥΜΜΕΤΟΧΩΝ » ΣΕ ΤΑΚΤΙΚΗ ΓΕΝΙΚΗ ΣΥΝΕΛΕΥΣΗ**

ΑΡ. ΜΗΤΡΩΟΥ Α.Ε. 6031/06/Β/86/101

ΓΕΜΗ 000232101000

Με την από 28ης Ιουλίου 2020 απόφαση του Διοικητικού Συμβουλίου και σύμφωνα με τον Νόμο 4548/2018 και το Καταστατικό της εταιρίας καλούνται οι κ.κ. Μέτοχοι της Ανώνυμης Εταιρίας με την επωνυμία « UNIBIOS A.E ΣΥΜΜΕΤΟΧΩΝ » σε Τακτική Γενική Συνέλευση την 28<sup>η</sup> Αυγούστου 2020, ημέρα Παρασκευή και ώρα 14:00 μ.μ στην έδρα της εταιρίας που ευρίσκεται στη Φυλή Αττικής, 1<sup>η</sup> και 18<sup>η</sup> Οδός, ΒΙΟΠΑ Ήνω Λιοσίων, Τ.Κ. 13341, για συζήτηση και απόφαση στα ακόλουθα θέματα της ημερησίας διάταξης:

#### **ΗΜΕΡΗΣΙΑ ΔΙΑΤΑΞΗ**

1. Υποβολή και έγκριση των ετήσιων Εταιρικών και Ενοποιημένων Οικονομικών Καταστάσεων της εταιρικής χρήσης που έληξε 31.12.2019 (1.1.2019 μέχρι 31.12.2019), με τη σχετική Έκθεση του Διοικητικού Συμβουλίου και της Έκθεσης του Ορκωτού Ελεγκτή – Λογιστή. Απόφαση για διάθεση των εταιρικών κερδών.
2. Έγκριση της συνολικής διαχείρισης της Εταιρείας από το Διοικητικό Συμβούλιο σύμφωνα με το άρθρο 108 του Ν. 4548/2018 ως ισχύει και απαλλαγή των Ορκωτών Ελεγκτών - Λογιστών από κάθε ευθύνη αποζημίωσης για την εταιρική χρήση από 1ης Ιανουαρίου 2019 έως 31ης Δεκεμβρίου 2019.
3. Έγκριση των αμοιβών και των αποζημιώσεων των Μελών του Διοικητικού Συμβουλίου για την εταιρική χρήση 2019, έγκριση απασχόλησης μελών του Δ.Σ. με σχέση εξαρτημένης εργασίας, έγκριση αμοιβών Μελών Διοικητικού Συμβουλίου με βάση ειδικής σχέσης αυτού με την Εταιρία και προέγκριση αμοιβών και αποζημιώσεων για τη χρήση 2020.
4. Εκλογή ενός Τακτικού και ενός Αναπληρωματικού Ελεγκτού για τον έλεγχο των Οικονομικών Καταστάσεων της Εταιρίας, όπως η κειμένη Νομοθεσία προβλέπει, για τη χρήση 2020 και καθορισμός αμοιβής τους.
5. Χορήγηση άδειας σύμφωνα με το άρθρο 98 παρ. 1 του Ν. 4548/2018, ως ισχύει για τη συμμετοχή των μελών του Διοικητικού Συμβουλίου της Εταιρείας καθώς και των

Διευθυντών της στα Διοικητικά Συμβούλια ή στην διοίκηση και στα όργανα άλλων συνδεδεμένων εταιρειών του Ομίλου.

6. Υποβολή για συζήτηση και ψήφιση της Έκθεσης Αποδοχών του Διοικητικού Συμβουλίου για την εταιρική χρήση (από 1<sup>η</sup> Ιανουαρίου 2019 έως 31<sup>η</sup> Δεκεμβρίου 2019), σύμφωνα με το άρθρο 112 παρ. 3 του Νόμου 4548/2018, όπως ισχύει.

7. Παροχή Ειδικής Αδείας κατά το Άρθρο 100 του νόμου 4548/2018 όπως σήμερα ισχύει σε πρόσωπα από τα προβλεπόμενα στην παράγραφο 2 του άρθρου 99 του νόμου 4548/2018 για την σύναψη συμβάσεων με την Εταιρία και τις θυγατρικές της.

8. Λοιπά Θέματα και Ανακοινώσεις.

Σε περίπτωση μη επίτευξης νομίμου απαρτίας κατά την Τακτική Γενική Συνέλευση της 28ης Αυγούστου 2020, το Διοικητικό Συμβούλιο, με την ίδια απόφασή του, προσκαλεί τους κ.κ. Μετόχους της Εταιρίας σε Επαναληπτική Τακτική Γενική Συνέλευση, με τα ίδια ακριβώς θέματα της ημερησίας διάταξης, ή με εκείνα για τα οποία δεν θα καταστεί δυνατή η λήψη αποφάσεων, στην έδρα της Εταιρίας (Φυλή Αττικής, 1<sup>η</sup> και 18<sup>η</sup> Οδός, ΒΙΟΠΑ Ήνω Λιοσίων, Τ.Κ. 13341), την 4-9-2020, ημέρα Παρασκευή και ώρα 14:00 μ.μ.

Σύμφωνα με τα άρθρα 121 παρ. 4, 124 και 128 του Ν. 4548/2018, όπως ισχύουν η Εταιρεία ενημερώνει τους μετόχους για τα ακόλουθα:

#### **A. ΔΙΚΑΙΩΜΑ ΣΥΜΜΕΤΟΧΗΣ & ΨΗΦΟΥ:**

Κάθε μετοχή παρέχει το δικαίωμα μίας ψήφου. Στη Γενική Συνέλευση δικαιούται να συμμετέχει και να ψηφίζει όποιος εμφανίζεται ως μέτοχος στα αρχεία του Συστήματος Ήυλων Τίτλων (Σ.Α.Τ.) που διαχειρίζεται η εταιρεία «ΕΛΛΗΝΙΚΟ ΚΕΝΤΡΙΚΟ ΑΠΟΘΕΤΗΡΙΟ ΤΙΤΛΩΝ ΑΝΩΝΥΜΗ ΕΤΑΙΡΕΙΑ» στο οποίο τηρούνται οι κινητές αξίες της Εταιρείας. Η απόδειξη της μετοχικής ιδιότητας γίνεται με την προσκόμιση σχετικής έγγραφης βεβαίωσης του ως άνω φορέα, ή εναλλακτικά, με απευθείας ηλεκτρονική σύνδεση της Εταιρείας με τα αρχεία του τελευταίου. Η ιδιότητα του μετόχου πρέπει να υφίσταται κατά την 23.08.2020 (Ημερομηνία Καταγραφής), ήτοι κατά την έναρξη της πέμπτης (5ης) ημέρας πριν από την ημερομηνία συνεδρίασης της Τακτικής Γενικής Συνέλευσης της Παρασκευής 28.08.2020. Η ως άνω ημερομηνία καταγραφής της 23.08.2020 ισχύει και στην περίπτωση της Επαναληπτικής Γενικής Συνέλευσης της 4.09.2020 (σε περίπτωση μη επίτευξης της απαιτούμενης σύμφωνα με τον Νόμο και το Καταστατικό απαρτίας για την λήψη αποφάσεων επί των θεμάτων της ημερησίας διατάξεως). Μέτοχοι που δεν συμμορφώνονται με την προθεσμία της παρ. 4 του άρθρου 128 του Ν. 4548/2018, ως ισχύει, δηλ. δεν υπέβαλαν εγγράφως ή με ηλεκτρονικά μέσα τον τυχόν διορισμό εκπροσώπου ή αντιπροσώπου στην Εταιρεία, σαράντα οκτώ (48) τουλάχιστον ώρες πριν από την ορισθείσα ημερομηνία συνεδρίασης της Γενικής Συνέλευσης μετέχουν στην Γενική Συνέλευση εκτός εάν η Γενική Συνέλευση αρνηθεί τη συμμετοχή αυτή για σπουδαίο λόγο που δικαιολογεί την άρνησή της. Σχετικά με την πιστοποίηση της μετοχικής ιδιότητας και την εκπροσώπηση των νομικών προσώπων στην Συνέλευση, ισχύουν οι ανωτέρω προθεσμίες που αναφέρονται για την πρώτη συνεδρίαση της Συνέλευσης.

Για την άσκηση των δικαιωμάτων συμμετοχής και ψήφου δεν απαιτείται η δέσμευση των μετοχών του δικαιούχου.

#### **B ΔΙΚΑΙΩΜΑΤΑ ΜΕΙΟΨΗΦΙΑΣ ΤΩΝ ΜΕΤΟΧΩΝ ΤΩΝ ΠΑΡ. 2, 3, 5, 6,7 ΚΑΙ 9 ΤΟΥ ΑΡΘΡΟΥ 141**

**ΤΟΥ Ν. 4548/2018, ΩΣ ΙΣΧΥΕΙ.**

α. Με αίτηση μετόχων που εκπροσωπούν το ένα εικοστό (1/20) του καταβεβλημένου κεφαλαίου, το Διοικητικό Συμβούλιο υποχρεούται να εγγράψει στην ημερήσια διάταξη Γενικής Συνέλευσης που έχει ήδη συγκληθεί, πρόσθετα θέματα, αν η σχετική αίτηση περιέλθει στο Διοικητικό Συμβούλιο δεκαπέντε (15) τουλάχιστον ημέρες πριν από τη Γενική Συνέλευση. Τα πρόσθετα θέματα πρέπει να δημοσιεύονται ή να γνωστοποιούνται, με ευθύνη του Διοικητικού Συμβουλίου, κατά το άρθρο 122 του Ν. 4548/2018 ως ισχύει, επτά (7) τουλάχιστον ημέρες πριν από τη Γενική Συνέλευση. Η αίτηση για την εγγραφή πρόσθετων θεμάτων στην ημερήσια διάταξη συνοδεύεται από αιτιολόγηση ή από σχέδιο απόφασης προς έγκριση στη Γενική Συνέλευση και η αναθεωρημένη ημερήσια διάταξη δημοσιοποιείται κατά τον ίδιο τρόπο όπως η προηγούμενη ημερήσια διάταξη δεκατρείς (13) ημέρες πριν από την ημερομηνία της Γενικής Συνέλευσης και ταυτόχρονα τίθεται στη διάθεση των μετόχων στο διαδικτυακό τόπο της Εταιρείας, μαζί με την αιτιολόγηση ή το σχέδιο απόφασης που έχει υποβληθεί από τους μετόχους κατά τα προβλεπόμενα στην παράγραφο 4 του άρθρου 123 του Ν. 4548/2018, ως ισχύει. Αν τα θέματα αυτά δεν δημοσιευθούν, οι αιτούντες μέτοχοι δικαιούνται να ζητήσουν την αναβολή της Γενικής Συνέλευσης, σύμφωνα με την παράγραφο 5 του άρθρου 141 του Ν. 4548/2018, ως ισχύει και να προβούν οι ίδιοι στη δημοσίευση, κατά τα οριζόμενα στο δεύτερο εδάφιο της παρούσας παραγράφου, με δαπάνη της Εταιρείας.

β. Μέτοχοι που εκπροσωπούν το ένα εικοστό (1/20) του καταβεβλημένου κεφαλαίου έχουν το δικαίωμα να υποβάλλουν σχέδια αποφάσεων για θέματα που περιλαμβάνονται στην αρχική ή την τυχόν αναθεωρημένη ημερήσια διάταξη Γενικής Συνέλευσης. Η σχετική αίτηση πρέπει να περιέλθει στο Διοικητικό Συμβούλιο επτά (7) τουλάχιστον ημέρες πριν από την ημερομηνία της Γενικής Συνέλευσης, τα σχέδια δε αποφάσεων τίθενται στη διάθεση των μετόχων κατά τα οριζόμενα στην παράγραφο 3 του άρθρου 123 του Ν. 4548/2018 ως ισχύει, έξι (6) τουλάχιστον ημέρες πριν από την ημερομηνία της Γενικής Συνέλευσης.

γ. Ύστερα από αίτηση οποιουδήποτε μετόχου, που υποβάλλεται στην Εταιρεία πέντε (5) τουλάχιστον πλήρεις ημέρες πριν από τη Γενική Συνέλευση, το Διοικητικό Συμβούλιο υποχρεούται να παρέχει στη Γενική Συνέλευση τις αιτούμενες συγκεκριμένες πληροφορίες για τις υποθέσεις της Εταιρείας, στο μέτρο που αυτές είναι σχετικές με τα θέματα της ημερήσιας διάταξης. Υποχρέωση παροχής πληροφοριών δεν υφίσταται, όταν οι σχετικές πληροφορίες διατίθενται ήδη στο διαδικτυακό τόπο της Εταιρείας, ιδίως με τη μορφή ερωτήσεων και απαντήσεων. Επίσης, με αίτηση μετόχων που εκπροσωπούν το ένα εικοστό (1/20) του καταβεβλημένου κεφαλαίου, το Διοικητικό Συμβούλιο υποχρεούται να ανακοινώνει στη Γενική Συνέλευση, εφόσον είναι τακτική, τα ποσά που κατά την τελευταία διετία καταβλήθηκαν σε κάθε μέλος του Διοικητικού Συμβουλίου ή τους διευθυντές της Εταιρείας, καθώς και κάθε παροχή προς τα πρόσωπα αυτά από οποιαδήποτε αιτία ή σύμβαση της Εταιρείας με αυτούς. Σε όλες τις παραπάνω περιπτώσεις το Διοικητικό Συμβούλιο μπορεί να αρνηθεί την παροχή των πληροφοριών για αποχρώντα ουσιώδη λόγο ο οποίος αναγράφεται στα πρακτικά. Τέτοιος λόγος μπορεί να είναι, κατά τις περιστάσεις, η εκπροσώπηση των αιτούντων μετόχων στο Διοικητικό Συμβούλιο, σύμφωνα με τα άρθρα 79 ή 80 του Ν. 4548/2018 ως ισχύει. Στις περιπτώσεις της παρούσας παραγράφου το Διοικητικό Συμβούλιο μπορεί να απαντήσει ενιαία σε αιτήσεις μετόχων με το ίδιο περιεχόμενο.

δ. Ύστερα από αίτηση μετόχων, που εκπροσωπούν το ένα δέκατο (1/10) του καταβεβλημένου κεφαλαίου η οποία υποβάλλεται στην Εταιρεία πέντε (5) τουλάχιστον πλήρεις ημέρες πριν από τη Γενική Συνέλευση, το Διοικητικό Συμβούλιο υποχρεούται να

παρέχει στη Γενική Συνέλευση πληροφορίες για την πορεία των εταιρικών υποθέσεων και την περιουσιακή κατάσταση της Εταιρείας. Το Διοικητικό Συμβούλιο μπορεί να αρνηθεί την παροχή των πληροφοριών για αποχρώντα ουσιώδη λόγο, ο οποίος αναγράφεται στα πρακτικά. Τέτοιος λόγος μπορεί να είναι, κατά τις περιστάσεις, η εκπροσώπηση των αιτούντων μετόχων στο Διοικητικό Συμβούλιο σύμφωνα με τα άρθρα 79 ή 80 του Ν. 4548/2018 ως ισχύει, εφόσον τα αντίστοιχα μέλη του Διοικητικού Συμβουλίου έχουν λάβει τη σχετική πληροφόρηση κατά τρόπο επαρκή.

ε. Με αίτηση μετόχου ή μετόχων που εκπροσωπούν το ένα εικοστό (1/20) του καταβεβλημένου κεφαλαίου, ο πρόεδρος της συνέλευσης υποχρεούται να αναβάλει μία μόνο φορά τη λήψη αποφάσεων από τη γενική συνέλευση, τακτική ή έκτακτη, για όλα ή ορισμένα θέματα, ορίζοντας ημέρα συνέχισης της συνεδρίασης, αυτήν που ορίζεται στην αίτηση των μετόχων, η οποία όμως δεν μπορεί να απέχει περισσότερο από είκοσι (20) ημέρες από τη χρονολογία της αναβολής. Η ύστερα από αναβολή γενική συνέλευση αποτελεί συνέχιση της προηγούμενης και δεν απαιτείται η επανάληψη των διατυπώσεων δημοσίευσης της πρόσκλησης των μετόχων. Στη συνέλευση αυτή μπορούν να μετέχουν και νέοι μέτοχοι, τηρουμένων των σχετικών διατυπώσεων συμμετοχής.

στ. Ύστερα από αίτηση μετόχων, που εκπροσωπούν το ένα εικοστό (1/20) του καταβεβλημένου κεφαλαίου, η ψηφοφορία σε κάποιο θέμα ή θέματα της ημερησίας διάταξης ενεργείται με φανερή ψηφοφορία.

Σε όλες τις ανωτέρω αναφερόμενες περιπτώσεις οι αιτούντες μέτοχοι οφείλουν να αποδεικνύουν τη μετοχική τους ιδιότητα και, εκτός από τις περιπτώσεις του πρώτου εδαφίου της παραγράφου γ, τον αριθμό των μετοχών που κατέχουν κατά την άσκηση του σχετικού δικαιώματος. Η απόδειξη της μετοχικής ιδιότητας μπορεί να γίνεται με κάθε νόμιμο μέσο και πάντως βάσει ενημέρωσης που λαμβάνει η Εταιρεία από την εταιρεία Ελληνικό Κεντρικό Αποθετήριο Τίτλων Α.Ε. που διαχειρίζεται το Σύστημα Ήυλων Τίτλων. Λεπτομερέστερες πληροφορίες σχετικά με τα δικαιώματα μειοψηφίας και τους όρους άσκησής τους είναι διαθέσιμες στην ιστοσελίδα της εταιρείας [www.unibios.gr](http://www.unibios.gr).

#### **Γ. ΑΣΚΗΣΗ ΔΙΚΑΙΩΜΑΤΩΝ ΨΗΦΟΥ ΜΕΣΩ ΑΝΤΙΠΡΟΣΩΠΟΥ :**

Ο μέτοχος συμμετέχει στην Τακτική Γενική Συνέλευση και ψηφίζει είτε αυτοπροσώπως είτε μέσω αντιπροσώπων. Κάθε μέτοχος μπορεί να διορίζει μέχρι τρεις (3) αντιπροσώπους. Ωστόσο, αν ο μέτοχος κατέχει μετοχές της Εταιρείας οι οποίες εμφανίζονται σε περισσότερους του ενός λογαριασμούς αξιών, ο περιορισμός αυτός δεν εμποδίζει το μέτοχο να ορίζει διαφορετικούς αντιπροσώπους για τις μετοχές που εμφανίζονται στον κάθε λογαριασμό αξιών σε σχέση με ορισμένη Γενική Συνέλευση. Η παροχή πληρεξουσιότητας είναι ελεύθερα ανακλητή. Αντιπρόσωπος που ενεργεί για περισσότερους μετόχους μπορεί να ψηφίζει διαφορετικά για κάθε μέτοχο.

Ο μέτοχος μπορεί να διορίσει αντιπρόσωπο για μία ή περισσότερες Γενικές Συνελεύσεις και για ορισμένο χρόνο. Ο αντιπρόσωπος ψηφίζει σύμφωνα με τις οδηγίες του μετόχου, αν υφίστανται και υποχρεούται να αρχειοθετεί τις οδηγίες ψήφου για τουλάχιστον ένα (1) έτος από την ημερομηνία της συνέλευσης ή σε περίπτωση αναβολής αυτής, της τελευταίας επαναληπτικής συνέλευσης στην οποία έκανε χρήση του πληρεξουσίου. Τυχόν μη συμμόρφωση του αντιπροσώπου με τις οδηγίες που έχει λάβει, δεν επηρεάζει το κύρος των αποφάσεων της Γενικής Συνέλευσης, ακόμη και αν η ψήφος του αντιπροσώπου ήταν αποφασιστική για την επίτευξη της πλειοψηφίας.

Ο αντιπρόσωπος μετόχου υποχρεούται να γνωστοποιεί στην Εταιρεία, πριν από την έναρξη της συνεδρίασης της Γενικής Συνέλευσης, κάθε συγκεκριμένο γεγονός το οποίο μπορεί να είναι χρήσιμο στους μετόχους για την αξιολόγηση του κινδύνου να εξυπηρετήσει ο αντιπρόσωπος άλλα συμφέροντα πλην των συμφερόντων του μετόχου. Σύγκρουση συμφερόντων είναι δυνατόν να προκύπτει ιδίως όταν ο αντιπρόσωπος:

(α) είναι μέτοχος που ασκεί τον έλεγχο της Εταιρείας ή άλλο νομικό πρόσωπο ή οντότητα που ελέγχεται από το μέτοχο αυτόν,

(β) μέλος του Διοικητικού Συμβουλίου ή της εν γένει διοίκησης της Εταιρείας ή μετόχου που ασκεί τον έλεγχο της Εταιρείας ή άλλου νομικού προσώπου ή οντότητας που ελέγχεται από μέτοχο ο οποίος ασκεί τον έλεγχο της Εταιρείας,

(γ) υπάλληλος ή ορκωτός ελεγκτής - λογιστής της Εταιρείας ή μετόχου που ασκεί τον έλεγχο της, ή άλλου νομικού προσώπου ή οντότητας που ελέγχεται από μέτοχο που ασκεί τον έλεγχο της Εταιρείας,

(δ) σύζυγος ή συγγενής πρώτου βαθμού με ένα από τα φυσικά πρόσωπα που αναφέρονται στις περιπτώσεις α) έως γ).

Ο διορισμός και η ανάκληση ή αντικατάσταση του εκπροσώπου ή αντιπροσώπου γίνονται εγγράφως ή με ηλεκτρονικά μέσα και υποβάλλονται στην Εταιρεία σαράντα οκτώ (48) τουλάχιστον ώρες πριν από την ορισθείσα ημερομηνία συνεδρίασης της Γενικής Συνέλευσης. Η κοινοποίηση του διορισμού και της ανάκλησης ή της αντικατάστασης αντιπροσώπου δύναται να γίνεται με κατάθεση της σχετικής εξουσιοδότησης στα γραφεία της εταιρείας (Τμήμα Εξυπηρέτησης Μετόχων της Εταιρείας στη διεύθυνση: 1η και 18η Οδός ΒΙΟΠΑ Ήνω Λιοσίων, Φυλή 13341) ή με ηλεκτρονικά μέσα με απόδειξη παραλαβής (fax 210.3413050 ή email [a.svoronos@unibios.gr](mailto:a.svoronos@unibios.gr)) Τα σχετικά έγγραφα νομιμοποίησης (διορισμού/ανάκλησης) αντιπροσώπων τους, είναι διαθέσιμα στα γραφεία της Εταιρείας (Τμήμα Εξυπηρέτησης Μετόχων, στη διεύθυνση: Φυλή Αττικής, 1η και 18η Οδός, ΒΙΟΠΑ Ήνω Λιοσίων, Τ.Κ. 13341) και στην ιστοσελίδα της Εταιρείας [www.unibios.gr](http://www.unibios.gr).

Οι πληροφορίες των παρ. 3 και 4 του άρθρου 123 του Ν. 4548/2018, ως ισχύει και συγκεκριμένα, η Πρόσκληση για τη σύγκληση της Γενικής Συνέλευσης, ο συνολικός αριθμός των μετοχών και των δικαιωμάτων ψήφου που οι μετοχές ενσωματώνουν κατά την ημερομηνία της Πρόσκλησης, τα έντυπα για την άσκηση δικαιώματος ψήφου μέσω αντιπροσώπου, τα έγγραφα που πρόκειται να υποβληθούν στη Γενική Συνέλευση, τα σχέδια αποφάσεων για τα θέματα της προτεινόμενης ημερήσιας διάταξης, καθώς και οι πληροφορίες σχετικά με την άσκηση των δικαιωμάτων μειοψηφίας των παρ. 2, 3,5,6 , 7 και 9 του άρθρου 141 του Ν. 4548/2018 ως ισχύει είναι διαθέσιμα σε ηλεκτρονική μορφή στην ιστοσελίδα της Εταιρείας ([www.unibios.gr](http://www.unibios.gr)) και σε έγχαρτη μορφή στο Τμήμα Εξυπηρέτησης Μετόχων της εταιρείας (Διεύθυνση: Φυλή Αττικής, 1η και 18η Οδός, ΒΙΟΠΑ Ήνω Λιοσίων, Τ.Κ. 13341τηλ.: 210-6037030, και δύνανται να λαμβάνονται από κάθε μέτοχο με υποβολή αίτησης σύμφωνα με το άρθρο 123 Ν. 4548/2018, ως ισχύει.

Φυλή, 28.07.2020

ΓΙΑ ΤΟ ΔΙΟΙΚΗΤΙΚΟ ΣΥΜΒΟΥΛΙΟ

Ο ΠΡΟΕΔΡΟΣ

RSS Feed: DOLAnnouncements  
Posted on: 29 July 2020 16:17  
Author: ΒΑΡΑΓΚΗΣ Α.Β.Ε.Π.Ε.  
Subject: ΑΝΑΚΟΙΝΩΣΗ ΓΙΑ ΤΙΣ ΑΠΟΦΑΣΕΙΣ ΓΕΝΙΚΗΣ ΣΥΝΕΛΕΥΣΗΣ

Full article link: [http://dev-www1.helex.gr:8080/el/web/guest/companies-announcements-full-content/-/asset\\_publisher/bMe2sOcNyQuy/content/id/5502375](http://dev-www1.helex.gr:8080/el/web/guest/companies-announcements-full-content/-/asset_publisher/bMe2sOcNyQuy/content/id/5502375)

Δείτε την ανακοίνωση Αποφάσεων της Ετήσιας Τακτικής Γενικής Συνέλευσης

[Ανακοίνωση Αποφάσεων της Ετήσιας Τακτικής Γενικής Συνέλευσης](#)

**Ομολογιακά Δάνεια Επιχειρήσεων – Οργανωμένη Αγορά (Μετατρέψιμα)**

Πλήθος Εισηγμένων Ομολογιών	Ονομαστική αξία	Τιμή έκδοσης	Σημερινό επιτόκιο	Ημερ. λήξης	Διάρκεια (έτη)	Σημείωση	Τοκομερίδιο		Μον. Διαπρα.	Ομόλογα Επιχειρήσεων	Κατωτ Τιμή	Ανωτ Τιμή	Τιμή κλεισ. Προηγ.	Κλείσιμο-ημ/νία	Όγκος	Αξία Συναλλαγών	Τελευταία εντολή			Μεγ έτους	
							Κοινό	Προτιμησιακό									Τιμή	Αγορ./ Πώλ.	Ημερομηνία		λαχ έτους
171,246,551	0.30	0.30	1.00	11/10/2025	9	---	16	---	1	FORTHNET A.E. (Μ.Ο.Δ.)	---	---	---	---	---	---	10.0000	A	04/05/2020	100.0000	100.0000

**Σημειώσεις Εταιρικών Ομολόγων**

Ο Όγκος Συναλλαγών υπολογίζεται ως (Τεμάχια) \* (Ονομαστική Τιμή). Η Αξία Συναλλαγών υπολογίζεται ως (Τεμάχια) \* (Ονομαστική Τιμή) \* (Τιμή %) + (Δεδουλευμένοι Τόκοι).

Οι τιμές συναλλαγών των ομολόγων υπολογίζονται ως ποσοστό επί τοις εκατό (%) της ονομαστικής τους τιμής.

Όλα τα ομόλογα έχουν Ονομαστική Αξία εκπεφρασμένη σε Ευρώ (εκτός εάν σημειώνεται διαφορετικά).



**Ομολογιακά Δάνεια Επιχειρήσεων – Οργανωμένη Αγορά (Μη Μετατρέψιμα)**

Πλήθος Εισηγμένων Ομολογιών	Ονομαστική αξία	Τιμή έκδοσης	Σημερινό επιτόκιο	Ημερ. λήξης	Διάρκεια (έτη)	Σημείωση	Τοκομερίδιο		Μον. Διασπ.	Ομόλογα Επιχειρήσεων	Δεδ. Τόκος Αποδ./Λήξη		Κατωτ Τιμή	Ανωτ Τιμή	Τιμή κλειστ. Προηγ.	Κλείσιμο-ημ/νία	Όγκος	Αξία Συναλλαγών	Τελευταία εντολή					
							Κοινό	Προτιμησιακό			Τιμή	Αγορ./ Πώλ.							Ημερομηνία	λαχ έτους	Μεγ έτους			
175,000	1,000.00	1,000.00	3.40	26/07/2024	5	---	3	---	1	ΑΤΤΙCΑ Α.Ε. ΣΥΜΜΕΤΟΧΩΝ (Μη μετατρέψιμο)	0.3778	8.2510	84.0000	85.0000	84.4020	85.0380	28/07/2020	25,000	21,109.94	81.5010	A	29/07/2020	60.0000	100.0000
22,727	1,000.00	1,000.00	4.95	26/06/2023	5	---	5	---	1	B&F Α.Β.Ε.Ε. ΕΝΔΥΜΑΤΩΝ (Μη μετατρέψιμο)	4.8125	7.3350	---	---	---	92.3460	28/07/2020	---	---	89.9200	A	29/07/2020	68.0000	94.9999
90,000	1,000.00	1,000.00	3.00	11/05/2023	5	---	5	---	1	CORAL Α.Ε. (Μη μετατρέψιμο)	6.7500	2.6780	---	---	---	100.3700	27/07/2020	---	---	100.3000	A	29/07/2020	89.4200	105.0000
120,000	1,000.00	1,000.00	3.95	04/04/2025	7	---	5	---	1	ΓΕΚ ΤΕΡΝΑ Α.Ε. (Μη μετατρέψιμο)	12.7278	2.8680	103.4100	103.4100	103.4100	103.4000	28/07/2020	26,000	27,217.52	103.4000	A	29/07/2020	91.0000	107.2000
40,000,000	1.00	1.00	5.00	04/10/2021	5	---	16	---	1	HOUSEMARKET Α.Ε. (Μη Μετατρέψιμο)	0.0035	2.7470	102.0001	102.0001	102.0001	102.0500	28/07/2020	2,000	2,046.95	102.0001	A	29/07/2020	93.8736	105.1000
150,000	1,000.00	1,000.00	2.60	22/10/2026	7	---	2	---	1	ΤΕΡΝΑ ΕΝΕΡΓΕΙΑΚΗ Μ.Α.Ε.Χ. (Μη μετατρέψιμο)	7.2222	2.5790	99.7990	99.8500	99.8298	98.5000	28/07/2020	64,000	64,353.32	98.6000	A	29/07/2020	84.4000	102.8000
200,000	1,000.00	1,000.00	3.60	12/03/2026	7	---	3	---	1	ΑΕΡΟΠΟΡΙΑ ΑΙΓΑΙΟΥ Α.Ε. (Μη μετατρέψιμο)	14.1000	5.6490	88.5000	91.0000	89.9336	89.4440	28/07/2020	116,000	105,958.63	88.5110	A	29/07/2020	54.7313	107.3000
320,000	1,000.00	1,000.00	3.40	21/07/2027	7	---	1	---	1	LAMDA DEVELOPMENT Α.Ε. (Μη μετατρέψιμο)	0.9444	3.3100	100.2000	100.6500	100.5032	100.1500	28/07/2020	368,000	369,620.56	100.2500	A	29/07/2020	99.8000	100.6500
500,000	1,000.00	1,000.00	2.75	03/07/2027	7	---	1	---	1	ΓΕΚ ΤΕΡΝΑ Α.Ε. (Μη μετατρέψιμο)	2.1389	3.0160	97.5000	98.5000	98.4224	98.0000	28/07/2020	150,000	147,790.83	97.6600	A	29/07/2020	97.1600	100.0000

**Σημειώσεις Εταιρικών Ομολόγων**

Ο Όγκος Συναλλαγών υπολογίζεται ως (Τεμάχια) \* (Ονομαστική Τιμή). Η Αξία Συναλλαγών υπολογίζεται ως (Τεμάχια) \* (Ονομαστική Τιμή) \* (Τιμή %) + (Δεδουλευμένοι Τόκοι).

Οι τιμές συναλλαγών των ομολόγων υπολογίζονται ως ποσοστό επί τοις εκατό (%) της ονομαστικής τους τιμής.

Όλα τα ομόλογα έχουν Ονομαστική Αξία εκπεφρασμένη σε Ευρώ (εκτός εάν σημειώνεται διαφορετικά).

**Ομόλογα Ελληνικού Δημοσίου**

Πλήθος Εισηγμ. Ομολογιών	Ονομ. αξία	Σημερινό επιτόκιο	Υπολογισμός Δεδουλευμένων	Ημερ/νία Λήξης [1]	Διάρκεια (έτη)	Σημείωση	Ημερομηνία Πληρ.	Αξία τρέχοντος	Μον. Διασπ.	Ομόλογα Ελληνικού Δημοσίου	Κατωτ Τιμή	Ανωτ Τιμή	Τιμή κλεισ.	Προηγ. Κλείσιμο-ημ/νία	Όγκος	Αξία Συναλλαγών	Τελευταία εντολή Τιμή	Αγορ./ Πώλ. Ημερομηνία
3,000,000	1,000.00	4.38	Πργμ/Πργμ	01/08/2022	5	---	01/08	4.38	1	ΟΕΔ-ΣΤΘ-010822-05X-4,375-1,000	---	---	---	---	---	---	1.0000	A 28/11/2018
2,500,000	1,000.00	1.88	Πργμ/Πργμ	04/02/2035	15	---	04/02	1.88	1	ΟΕΔ-ΣΤΘ-040235-15X-1,875-1,000	---	---	---	---	---	---	---	---
2,500,000	1,000.00	3.45	Πργμ/Πργμ	02/04/2024	5	---	02/04	3.45	1	ΟΕΔ-ΣΤΘ-020424-05X-3,450-1,000	---	---	---	---	---	---	---	---
4,355,990,324	1.00	3.50	Πργμ/Πργμ	30/01/2023	5	---	01/02 - 31/01	3.50	1	ΟΕΔ-ΣΤΘ-300123-05X-3,500-1,00	---	---	---	94.5720 13/07/2018	---	---	1.0000	A 28/11/2018
5,962,747,327	1.00	3.75	Πργμ/Πργμ	30/01/2028	10	---	/02 - 01/02 - 31/	3.75	1	ΟΕΔ-ΣΤΘ-300128-10X-3,750-1,00	---	---	---	85.4610 13/07/2018	---	---	1.0000	A 28/11/2018
6,091,218,404	1.00	3.90	Πργμ/Πργμ	30/01/2033	15	---	/02 - 01/02 - 31/	3.90	1	ΟΕΔ-ΣΤΘ-300133-15X-3,900-1,00	---	---	---	78.6730 13/07/2018	---	---	1.0000	A 28/11/2018
4,805,399,486	1.00	4.00	Πργμ/Πργμ	30/01/2037	19	---	/02 - 01/02 - 31/	4.00	1	ΟΕΔ-ΣΤΘ-300137-19X-4,000-1,00	---	---	---	77.0370 13/07/2018	---	---	1.0000	A 28/11/2018
4,603,713,186	1.00	4.20	Πργμ/Πργμ	30/01/2042	24	---	/02 - 01/02 - 31/	4.20	1	ΟΕΔ-ΣΤΘ-300142-24X-4,200-1,00	---	---	---	77.7640 13/07/2018	---	---	1.0000	A 28/11/2018
550,418,123	1.00	3.65	Πργμ/Πργμ	24/02/2023	11	---	24/02	3.65	1	ΟΕΔ-ΣΤΘ-240223-11X-2,000-1,00	---	---	---	10.0000 22/06/2015	---	---	10.0000	A 11/07/2019
445,007,576	1.00	3.65	Πργμ/Πργμ	24/02/2024	12	---	24/02	3.65	1	ΟΕΔ-ΣΤΘ-240224-12X-2,000-1,00	---	---	---	10.0000 22/06/2015	---	---	---	---
423,674,226	1.00	3.65	Πργμ/Πργμ	24/02/2025	13	---	24/02	3.65	1	ΟΕΔ-ΣΤΘ-240225-13X-2,000-1,00	---	---	---	10.0000 22/06/2015	---	---	---	---
212,292,153	1.00	3.65	Πργμ/Πργμ	24/02/2026	14	---	24/02	3.65	1	ΟΕΔ-ΣΤΘ-240226-14X-2,000-1,00	---	---	---	10.0000 22/06/2015	---	---	---	---
160,621,352	1.00	3.65	Πργμ/Πργμ	24/02/2027	15	---	24/02	3.65	1	ΟΕΔ-ΣΤΘ-240227-15X-2,000-1,00	---	---	---	10.0000 22/06/2015	---	---	---	---
183,244,055	1.00	3.65	Πργμ/Πργμ	24/02/2028	16	---	24/02	3.65	1	ΟΕΔ-ΣΤΘ-240228-16X-2,000-1,00	---	---	---	10.0000 22/06/2015	---	---	---	---
164,802,894	1.00	3.65	Πργμ/Πργμ	24/02/2029	17	---	24/02	3.65	1	ΟΕΔ-ΣΤΘ-240229-17X-2,000-1,00	---	---	---	10.0000 22/06/2015	---	---	---	---
165,460,943	1.00	3.65	Πργμ/Πργμ	24/02/2030	18	---	24/02	3.65	1	ΟΕΔ-ΣΤΘ-240230-18X-2,000-1,00	---	---	---	10.0000 22/06/2015	---	---	---	---
129,007,241	1.00	3.65	Πργμ/Πργμ	24/02/2031	19	---	24/02	3.65	1	ΟΕΔ-ΣΤΘ-240231-19X-2,000-1,00	---	---	---	10.0000 22/06/2015	---	---	---	---
126,192,683	1.00	3.65	Πργμ/Πργμ	24/02/2032	20	---	24/02	3.65	1	ΟΕΔ-ΣΤΘ-240232-20X-2,000-1,00	---	---	---	10.0000 22/06/2015	---	---	---	---
146,905,168	1.00	3.65	Πργμ/Πργμ	24/02/2033	21	---	24/02	3.65	1	ΟΕΔ-ΣΤΘ-240233-21X-2,000-1,00	---	---	---	10.0000 22/06/2015	---	---	---	---
154,475,606	1.00	3.65	Πργμ/Πργμ	24/02/2034	22	---	24/02	3.65	1	ΟΕΔ-ΣΤΘ-240234-22X-2,000-1,00	---	---	---	10.0000 22/06/2015	---	---	---	---
144,429,441	1.00	3.65	Πργμ/Πργμ	24/02/2035	23	---	24/02	3.65	1	ΟΕΔ-ΣΤΘ-240235-23X-2,000-1,00	---	---	---	10.0000 22/06/2015	---	---	---	---
166,211,676	1.00	3.65	Πργμ/Πργμ	24/02/2036	24	---	24/02	3.65	1	ΟΕΔ-ΣΤΘ-240236-24X-2,000-1,00	---	---	---	10.0000 22/06/2015	---	---	---	---
145,461,669	1.00	3.65	Πργμ/Πργμ	24/02/2037	25	---	24/02	3.65	1	ΟΕΔ-ΣΤΘ-240237-25X-2,000-1,00	---	---	---	10.0000 22/06/2015	---	---	---	---
146,941,087	1.00	3.65	Πργμ/Πργμ	24/02/2038	26	---	24/02	3.65	1	ΟΕΔ-ΣΤΘ-240238-26X-2,000-1,00	---	---	---	10.0000 22/06/2015	---	---	---	---
135,115,612	1.00	3.65	Πργμ/Πργμ	24/02/2039	27	---	24/02	3.65	1	ΟΕΔ-ΣΤΘ-240239-27X-2,000-1,00	---	---	---	10.0000 22/06/2015	---	---	---	---
141,909,637	1.00	3.65	Πργμ/Πργμ	24/02/2040	28	---	24/02	3.65	1	ΟΕΔ-ΣΤΘ-240240-28X-2,000-1,00	---	---	---	10.0000 22/06/2015	---	---	---	---
136,788,720	1.00	3.65	Πργμ/Πργμ	24/02/2041	29	---	24/02	3.65	1	ΟΕΔ-ΣΤΘ-240241-29X-2,000-1,00	---	---	---	10.0000 22/06/2015	---	---	---	---
163,643,410	1.00	3.65	Πργμ/Πργμ	24/02/2042	30	---	24/02	3.65	1	ΟΕΔ-ΣΤΘ-240242-30X-2,000-1,00	---	---	---	10.0000 22/06/2015	---	---	---	---
4,000,000	1,000.00	3.88	Πργμ/Πργμ	12/03/2029	10	---	12/03	3.88	1	ΟΕΔ-ΣΤΘ-120329-10X-3,875-1,0000	---	---	---	---	---	---	100.0000	A 15/10/2019
503,753	1,000.00	0.32	FLR Πργμ/360	16/09/2021	2	---	16/03 - 16/09	---	1	ΟΕΔ-ΚΥΜ-160921-02X-0,319-1,000	---	---	---	---	---	---	---	---
3,000,000	1,000.00	3.38	Πργμ/Πργμ	15/02/2025	7	---	15/02	3.38	1	ΟΕΔ-ΣΤΘ-150225-07X-3,375-1,000	---	---	---	---	---	---	---	---
250,250	1,000.00	2.90	Πργμ/Πργμ	20/03/2023	4	---	20/03	2.90	1	ΟΕΔ-ΣΤΘ-200323-04X-2,900-1,000	---	---	---	---	---	---	---	---
964,000	1,000.00	3.25	Πργμ/Πργμ	20/03/2025	6	---	20/03	3.25	1	ΟΕΔ-ΣΤΘ-200325-06X-3,250-1,000	---	---	---	---	---	---	---	---
2,100,000	1,000.00	3.55	Πργμ/Πργμ	20/03/2026	7	---	20/03	3.55	1	ΟΕΔ-ΣΤΘ-200326-07X-3,550-1,000	---	---	---	---	---	---	---	---
3,000,000	1,000.00	1.50	Πργμ/Πργμ	18/06/2030	10	---	18/06	1.50	1	ΟΕΔ-ΣΤΘ-180630-10X-1,500-1,000	---	---	---	---	---	---	---	---

**Σημειώσεις Ομολόγων Ελλ. Δημοσίου**

Ο Όγκος Συναλλαγών υπολογίζεται ως (Τεμάχια) \* (Ονομαστική Τιμή). Η Αξία Συναλλαγών υπολογίζεται ως (Τεμάχια) \* (Ονομαστική Τιμή) \* (Τιμή %) + (Δεδουλευμένοι Τόκοι)

Η Αξία του τρέχοντος τοκομεριδίου για τις εκδόσεις Ονομαστικής Αξίας 0,01 ευρώ, αναφέρεται σε Ονομαστική Αξία 100 ευρώ.

FLR (= Floating Interest Rate) Ομόλογο Μεταβλητού Επιτοκίου.

[1] - Η Ημερομηνία Λήξης της τοκοφόρου περιόδου και η Ημερομηνία Πληρωμής του τοκομεριδίου.

**Ομόλογα Ελληνικού Δημοσίου**

Πλήθος Εισηγμ. Ομολογιών	Ονομ. αξία	Σημερινό επιτόκιο	Υπολογισμός Δεδουλευμένων	Ημερ/νία Λήξης [1]	Διάρκεια (έτη)	Σημείωση	Ημερομηνία Πληρ.	Αξία τρέχοντος	Μον. Διαπρ.	Ομόλογα Ελληνικού Δημοσίου	Κατωτ Τιμή	Ανωτ Τιμή	Τιμή κλεισ.	Προηγ. Κλείσιμο-ημ/νία	Όγκος	Αξία Συναλλαγών	Τελευταία εντολή Αγορ./ Πώλ. Ημερομηνία
3,314,250	1,000.00	3.25	Πργμ/Πργμ	20/03/2050	30	---	20/03	3.25	1	ΟΕΔ-ΣΤΘ-200350-30Χ-3,250-1,000	---	---	---	---	---	---	---
2,000,000	1,000.00	2.00	Πργμ/Πργμ	22/04/2027	7	---	22/04	2.00	1	ΟΕΔ-ΣΤΘ-220427-07Χ-2,000-1,000	---	---	---	---	---	---	99.9000 A 22/04/2020
2,500,000	1,000.00	1.88	Πργμ/Πργμ	23/07/2026	7	---	23/07	1.88	1	ΟΕΔ-ΣΤΘ-230726-07Χ-1,875-1,000	---	---	---	---	---	---	---

**Σημειώσεις Ομολόγων Ελλ. Δημοσίου**

Ο Όγκος Συναλλαγών υπολογίζεται ως (Τεμάχια) \* (Ονομαστική Τιμή). Η Αξία Συναλλαγών υπολογίζεται ως (Τεμάχια) \* (Ονομαστική Τιμή) \* (Τιμή %) + (Δεδουλευμένοι Τόκοι)

Η Αξία του τρέχοντος τοκομεριδίου για τις εκδόσεις Ονομαστικής Αξίας 0,01 ευρώ, αναφέρεται σε Ονομαστική Αξία 100 ευρώ.

FLR (= Floating Interest Rate) Ομόλογο Μεταβλητού Επιτοκίου.

[1] - Η Ημερομηνία Λήξης της τοκοφόρου περιόδου και η Ημερομηνία Πληρωμής του τοκομεριδίου.

**Έντοκα Γραμμάτια & Zero Coupon Ομόλογα Ελληνικού Δημοσίου**

Ημερ/νία	Διάρκειας 13 εβδομάδων									Διάρκειας 26 εβδομάδων									Διάρκειας 52 εβδομάδων									
	Ημερ/νία Λήξης	Αρχικό Επτόκιο	Πλήθος Εισηγμένων	Όνομ/κή αξία	Τιμή έκδοσης	Τελευταία Τιμή	Συναλλαγή Ημερομηνία	Όγκος Συναλλαγών	Σημ.	Ημερ/νία Λήξης	Αρχικό Επτόκιο	Πλήθος Εισηγμένων	Όνομ/κή αξία	Τιμή έκδοσης	Τελευταία Τιμή	Συναλλαγή Ημερομηνία	Όγκος Συναλλαγών	Σημ.	Ημερ/νία Λήξης	Αρχικό Επτόκιο	Πλήθος Εισηγμένων	Όνομ/κή αξία	Τιμή έκδοσης	Τελευταία Τιμή	Συναλλαγή Ημερομηνία	Όγκος Συναλλαγών	Σημ.	
13/09/2019	---	---	---	---	---	---	---	---	---	---	---	---	---	---	---	---	---	---	---	---	---	---	---	---	---	---	---	---
13/12/2019	---	---	---	---	---	---	---	---	---	---	---	---	---	---	---	---	---	---	---	---	---	---	---	---	---	---	---	---
13/03/2020	---	---	---	---	---	---	---	---	---	---	---	---	---	---	---	---	---	---	---	---	---	---	---	---	---	---	---	---
12/06/2020	---	---	---	---	---	---	---	---	---	---	---	---	---	---	---	---	---	---	---	---	---	---	---	---	---	---	---	---

**Ημερήσιο Δελτίο Τιμών**

Έτος: 141 Αύξων Αριθμός Συνεδρίασης: 141

Ενότητα 5: Ομόλογα Ελληνικού Δημοσίου Διαπραγματεύσιμα με τη Μέθοδο Εκφώνησης - Αντιφώνησης

Τετάρτη, 29 Ιουλίου, 2020

Ομόλογα σε Κυκλοφορία	Νόμισμα / Ελάχιστη διαπραγ.	Ημερομηνία Πληρ.	Αξία τρέχοντος τοκομεριδίου	Σημείωση	Τοκομερίδιο	Μονάδα διαπίσης	Ημερ/νία Έκδοσης	Διάρκεια (έτη)	Σημερινό επιτόκιο	Υ.Δ.Τ σε ημέρες	Ομόλογα	Τελευταία τιμή προηγ.	Τελευτ. Τιμή	Εκφ. τοις μετρητοίς (€) Αγορ. / Πώλ	μετρητοίς (€) Ημερομηνία	Συναλλαγές σε τμχ	Ελάχιστο ζωής	Μέγιστο ζωής	
<b>Νομικών Προσώπων και Εταιρειών σε Συνάλλαγμα και Ευρο</b>																			
0	GBP / 10	01/12	0.25	---	63	1	01/12/1928	100	2.5	360	Ε.Κ.Τ.Ε.	---	---	---	---	---	---	---	
103,746	GBP / 10	01/12	0.25	---	61	1	01/12/1930	98	2.5	360	Ε.Κ.Τ.Ε. σειρά	2.27	05/02/1996	2.27	Π	05/02/1996	---	2.27	2.27

**Σημειώσεις Ομολόγων Ελλ. Δημοσίου**

Υ.Δ.Τ: Υπολογισμός Δεδουλευμένων Τόκων.

FLR (= Floating Interest Rate) Ομόλογο Μεταβλητού Επιτοκίου.

Η ελάχιστη διαπραγματεύσιμη Ονομαστική Αξία για όλους τους Άυλους Τίτλους του Δημοσίου είναι τα 100 Ευρώ. (μψρ-0)

**Πίνακας Μελών Χρηματιστηρίου Αθηνών και Μελών ΕΤ.ΕΚ.**

Επωνυμία	Διεύθυνση	Τηλέφωνο	Φαξ	Αγορά Μετοχών			Αγορά Παραγώγων		Μέλη ΕΤ.ΕΚ.	
				Μέλος Αγοράς	Μέλος εξ Αποστάσεως	Ειδικός Διαπρήτης	Διαπρήτης	Ειδικός Διαπρήτης	Γενικό Εκκαθιστικό	Άμεσο Εκκαθιστικό
AEONIC SECURITIES C.I.F. P.L.C.	ΛΑΪΟΥ 6, ΓΡ. 301B, ANNA COURT ,	35725337600			a					
ALPHA ΤΡΑΠΕΖΑ Α.Ε.	ΣΤΑΔΙΟΥ 40, ΑΘΗΝΑ	(210)-3265546	(210)-3265811						a	
ΛΕΩΦ. ΑΘΗΝΩΝ 103, ΑΘΗΝΑ		+30 2103436820	210-3436270							
ΣΤΑΔΙΟΥ 40, ΑΘΗΝΑ		(210)-3260000	(210)-3264116							
ARGUS STOCKBROKERS LTD	25 ΛΕΩΦΟΡΟΣ ΔΗΜΟΣΘΕΝΗ ΣΕΒΕΡΗ 25 ,	0035722717000		a	a		a			
ATLANTIC SECURITIES LTD	ΠΡΟΔΡΟΜΟΥ 37 37,	0035722445400		a						
ATLANTIC SECURITIES LTD	ΠΡΟΔΡΟΜΟΥ 37 ,	0035722445400			a					
ΑΧΩΝ ΧΡΗΜΑΤΙΣΤΗΡΙΑΚΗ Α.Ε.Π.Ε.Υ.	ΣΤΑΔΙΟΥ 48 48, ΑΘΗΝΑ	2103363800		a			a			
ΒΕΤΑ ΧΡΗΜΑΤΙΣΤΗΡΙΑΚΗ Α.Ε.Π.Ε.Υ.	Λ.ΑΛΕΞΑΝΔΡΑΣ 29 29 , ΑΘΗΝΑ	2106478930		a		a	a			a
BNP PARIBAS SECURITIES SERVICES	ΛΑΜΨΑΚΟΥ 2 2, ΑΘΗΝΑ	2107468500							a	
BOFA SECURITIES EUROPE SA	112 AVENUE KL?BER 75116 ,	+33 153655555		a	a					
CAPITAL ΑΧΕΠΕΥ	ΜΗΤΡΟΠΟΛΕΩΣ 58 58, ΑΘΗΝΑ	2103369700		a			a			
CFS ΧΡΗΜΑΤΙΣΤΗΡΙΑΚΗ Α.Ε.Π.Ε.Υ.	ΠΑΠΑΡΡΗΓΟΠΟΥΛΟΥ 3 3, ΑΘΗΝΑ	2103360800		a						
CITIGROUP GLOBAL MARKETS EUROPE AG	REUTERWEG 16 FRANKFURT 16,	+49 691366-0		a	a					
CITIGROUP GLOBAL MARKETS LIMITED	33 CANADA SQUARE -CANARY WHARF 1,	+44 02079864000		a	a					
CREDIT SUISSE SECURITIES (EUROPE) LIMITED	ONE CABOT SQUARE 1 , LONDON	+44 2078888888		a	a					
CREDIT SUISSE SECURITIES SOCIEDAD DE VALORES SA	CALLE AYALA 42, 3A PLANTA-B MADRID ,	+34917916000		a	a					
DEUTSCHE BANK AG	GREAT WINCHESTER STREET 1 , LONDON	+44 20 754 54209	00441133361437		a					
EUROBANK EQUITIES Α.Ε.Π.Ε.Υ.	ΦΙΛΕΛΛΗΝΩΝ 10 & ΞΕΝΟΦΩΝΤΟΣ 13 , ΑΘΗΝΑ	2103720000		a		a	a			a
EUROCORP Α.Ε.Π.Ε.Υ.	ΠΛ.ΦΙΛΙΚΗΣ ΕΤΑΙΡΕΙΑΣ 14 14, ΑΘΗΝΑ	2107263600		a			a			a
EUROTRUST ΧΡΗΜΑΤΙΣΤΗΡΙΑΚΗ Α.Ε.Π.Ε.Υ.	ΣΕΒΑΣΤΟΥΠΟΛΕΩΣ 113 113, ΑΘΗΝΑ	2103363100		a						
EUROXX ΧΡΗΜΑΤΙΣΤΗΡΙΑΚΗ Α.Ε.Π.Ε.Υ.	ΠΑΛΑΙΟΛΟΓΟΥ 7, ΧΑΛΑΝΔΡΙ	(210)-6879400	(210)-6879401				a	a		a
ΠΑΛΑΙΟΛΟΓΟΥ 7, ΧΑΛΑΝΔΡΙ		+30 2106879400	210-6879401							
GLOBAL CAPITAL SECURITIES & FINANCIAL SERVICES LTD	Λ.ΑΡΧΙΕΠΙΣΚΟΠΟΥ ΜΑΚΑΡΙΟΥ Γ50 50,	0035722710710		a	a					
HSBC FRANCE	Λ.ΜΕΣΣΟΓΕΙΩΝ 109-111 109-111,	2106960000							a	
INDEX ΧΡΗΜΑΤΙΣΤΗΡΙΑΚΗ Α.Ε.Π.Ε.Υ.	ΔΡΑΓΑΤΣΑΝΙΟΥ 6 6, ΑΘΗΝΑ	2103213920		a						
LAIKI FINANCIAL SERVICES LTD	ΛΕΩΦ. ΒΥΡΩΝΟΣ 26, ΛΕΥΚΩΣΙΑ ΚΥΠΡΟΥ	357 22367367	357 22718567		a					
MEGA EQUITY SECURITIES & FINANCIAL SERVICES PUBLIC LTD	ΛΕΩΦ.ΓΡΙΒΑ ΔΙΓΕΝΗ 42-44 42-44,	0035722711711		a	a		a			
MERIT ΧΡΗΜΑΤΙΣΤΗΡΙΑΚΗ Α.Ε.Π.Ε.Υ.	ΣΟΦΟΚΛΕΟΥΣ 5 5, ΑΘΗΝΑ	2103671880		a		a	a			a
MERRILL LYNCH INTERNATIONAL	2 KING EDWARD STREET 2 , LONDON	+44 20276281000		a	a					
ΝΥΝΤΙΟΥΣ ΧΡΗΜΑΤΙΣΤΗΡΙΑΚΗ Α.Ε.Π.Ε.Υ.	ΔΡΑΓΑΤΣΑΝΙΟΥ 6 6, ΑΘΗΝΑ	2103350599		a						
ONE PLUS CAPITAL LIMITED	75 PRODRΟΜΟΥ AVENUE NICOSIA 1307 ,	35722873760		a	a					
PROCHOICE CHRIMATISTIRIARIKI LTD	ΛΕΩΦ.ΣΠΥΡΟΥ ΚΥΠΡΙΑΝΟΥ 57, ΑΚΙΝΗΤΑ Φ 57,	035724661192		a	a					

**Πίνακας Μελών Χρηματιστηρίου Αθηνών και Μελών ΕΤ.ΕΚ.**

Επωνυμία	Διεύθυνση	Τηλέφωνο	Φαξ	Αγορά Μετοχών			Αγορά Παραγώγων		Μέλη ΕΤ.ΕΚ.	
				Μέλος Αγοράς	Μέλος εξ Αποστάσεως	Ειδικός Διαπρήτης	Διαπρήτης	Ειδικός Διαπρήτης	Γενικό Εκκαθ/στικό	Άμεσο Εκκαθ/στικό
SHARELINK SECURITIES & FINANCIAL SERVICES LTD				a	a		a			
HOUSE-ΘΕΟΤΟΚΗ 6 ΜΕΓΑΡΟ ΕΛΛΗΝΑ 6 ,		+357 22554200								
SOCIETE GENERALE S.A.				a	a		a			
17 COURS VALMY, CEDEX ,		+157290504								
SOLIDUS SECURITIES Α.Ε.Π.Ε.Υ.				a			a			a
ΛΟΥΙΖΗΣ ΡΙΑΚΟΥΡ 64 64, ΑΘΗΝΑ		2106900600								
THE CYPRUS INVESTMENT & SECURITIES CORPORATION LTD				a	a					
ΛΕΩΦ. ΛΕΜΕΣΟΥ 154 154,		0035722121700								
UBS EUROPE SE				a	a					
OPERNTURM, BOCKENHEIMER LANDSTRASSE 2-4 ,		496921790								
UBS LIMITED					a					
FINSBURY AVENUE 1 , LONDON		+44 2075687135								
Α. ΣΑΡΡΗΣ ΧΡΗΜΑΤΙΣΤΗΡΙΑΚΗ Α.Ε.Π.Ε.Υ.				a						
ΔΡΑΓΑΤΣΑΝΙΟΥ 6 6, ΑΘΗΝΑ		2103367700								
ΑΛΦΑ FINANCE ΔΕΠΕΥ				a		a	a	a		a
MERLIN 5 5, ΑΘΗΝΑ		2103677400								
Γ. Α. ΠΕΡΒΑΝΑΣ ΧΡΗΜΑΤΙΣΤΗΡΙΑΚΗ Α.Ε.Π.Ε.Υ				a						
ΣΟΦΟΚΛΕΟΥΣ 7-9 7-9, ΑΘΗΝΑ		2103727200								
ΔΥΝΑΜΙΚΗ ΧΡΗΜΑΤΙΣΤΗΡΙΑΚΗ Α.Ε.Π.Ε.Υ				a			a			a
ΤΡΑΜΛΕΩΝ 2 & Λ.ΣΥΓΓΡΟΥ 223 , ΝΕΑ ΣΜΥΡΝΗ		2103677700								
ΕΘΝΙΚΗ ΤΡΑΠΕΖΑ ΤΗΣ ΕΛΛΑΔΟΣ Α.Ε.				a		a	a			a
ΑΚΑΔΗΜΙΑΣ 68, ΑΘΗΝΑ	(210)-3328817	(210)-3328678								
ΑΙΟΛΟΥ 86, ΑΘΗΝΑ	(210)-3341000	(210)-3228187								
ΕΘΝΙΚΗ ΧΡΗΜΑΤΙΣΤΗΡΙΑΚΗ Α.Ε.Π.Ε.Υ.				a		a	a	a		
ΛΕΩΦ. ΚΗΦΙΣΙΑΣ 66 (ΚΤΗΡΙΟ Α) 66, ΜΑΡΟΥΣΙ	2107720000									
ΕΛΛΗΝΙΚΗ ΤΡΑΠΕΖΑ (ΕΠΕΝΔΥΣΕΙΣ) ΛΤΔ					a					
ΛΕΩΦ.ΚΥΡΙΑΚΟΥ ΜΑΤΣΗ 31 - ΤΘ 24747 , ΛΕΥΚΩΣΙΑ ΚΥΠΡΟΥ	+357 22500100	357 22500110								
ΕΛΛΗΝΟΑΜΕΡΙΚΑΝΙΚΗ ΧΡΗΜΑΤΙΣΤΗΡΙΑΚΗ ΔΕΠΕΥ				a		a	a			a
ΑΝΔΡΕΑ ΠΑΠΑΝΔΡΕΟΥ 27 27, ΜΑΡΟΥΣΙ	2103311100									
Ι. Χ. ΜΑΥΡΙΚΗΣ ΧΡΗΜΑΤΙΣΤΗΡΙΑΚΗ Α.Ε.Π.Ε.Υ				a						
ΣΟΦΟΚΛΕΟΥΣ 5 5, ΑΘΗΝΑ	2103216730									
ΚΑΠΠΑ ΧΡΗΜΑΤΙΣΤΗΡΙΑΚΗ Α.Ε.Π.Ε.Υ.				a			a			
ΒΑΛΛΩΡΙΤΟΥ 15 15, ΑΘΗΝΑ	2103678600									
ΚΑΡΑΜΑΝΩΦ ΧΡΗΜΑΤΙΣΤΗΡΙΑΚΗ Α.Ε.Π.Ε.Υ.				a						
ΠΛ.ΑΓ.ΘΕΟΔΩΡΩΝ 2 2, ΑΘΗΝΑ	2103212947									
ΚΥΚΛΟΣ ΧΡΗΜΑΤΙΣΤΗΡΙΑΚΗ Α.Ε.Π.Ε.Υ.				a			a			a
ΠΑΝΕΠΙΣΤΗΜΙΟΥ 39 39, ΑΘΗΝΑ	2103364300									
ΛΕΩΝ ΔΕΠΟΛΑΣ ΧΡΗΜΑΤΙΣΤΗΡΙΑΚΗ Α.Ε.Π.Ε.Υ.				a		a	a			
ΧΡΗΣΤΟΥ ΛΑΔΑ 1 1, ΑΘΗΝΑ	2103213276 -28									
Ν. ΧΡΥΣΟΧΟΙΔΗΣ ΧΡΗΜΑΤΙΣΤΗΡΙΑΚΗ Α.Ε.Π.Ε.Υ				a			a			a
ΣΟΦΟΚΛΕΟΥΣ 7-9 7-9, ΑΘΗΝΑ	2103213913									
ΠΑΝΤΕΛΑΚΗΣ ΧΡΗΜΑΤΙΣΤΗΡΙΑΚΗ Α.Ε.Π.Ε.Υ				a		a	a	a		
ΕΘΝΙΚΗΣ ΑΝΤΙΣΤΑΣΕΩΣ 57, ΚΤΙΡΙΟ Β 57, ΧΑΛΑΝΔΡΙ	2106965000									
ΠΕΙΡΑΙΩΣ Α.Ε.Π.Ε.Υ.				a		a	a	a		a
ΣΤΑΔΙΟΥ 10 10, ΑΘΗΝΑ	2103354100									
ΠΗΓΑΣΟΣ ΧΡΗΜΑΤΙΣΤΗΡΙΑΚΗ Α.Ε.Π.Ε.Υ.				a			a			
ΒΑΛΛΩΡΙΤΟΥ 17 & ΑΜΕΡΙΚΗΣ 17 , ΑΘΗΝΑ	2103670700									
ΣΤ. ΕΜ. ΛΑΥΡΕΝΤΑΚΗΣ ΧΡΗΜΑΤΙΣΤΗΡΙΑΚΗ Α.Ε.Π.Ε.Υ.				a			a			
ΣΟΦΟΚΛΕΟΥΣ 7-9 7-9, ΑΘΗΝΑ	2103213336									
ΤΡΑΠΕΖΑ EUROBANK ΔΕ										a
ΟΘΩΝΟΣ 8 , ΑΘΗΝΑ	2103337000									
ΤΡΑΠΕΖΑ ΟΡΤΙΜΑ BANK Α.Ε.				a		a	a	a		a
ΑΙΓΑΛΕΙΑΣ 32 & ΠΑΡΑΔΕΙΣΟΥ 32 , ΜΑΡΟΥΣΙ	2108173111									
ΤΡΑΠΕΖΑ ΠΕΙΡΑΙΩΣ Α.Ε.				a			a			a
ΑΜΕΡΙΚΗΣ 4, ΑΘΗΝΑ	(210)-3335000	(210)-3335079								
	(210)-3335918	(210)-3254207								
ΑΜΕΡΙΚΗΣ 4, ΑΘΗΝΑ	+30 2103335000	210-3335079								

**Πίνακας Μετοχών Υπό Ειδική Διαπραγμάτευση**

Χρεόγραφο	Κατηγορία Διαπραγμάτευσης
Ειδικός Διαπραγματευτής	Έναρξη Ειδικής Διαπραγμάτευσης
<b>MLS ΠΛΗΡΟΦΟΡΙΚΗ (ΚΟ)</b>	<b>Κατάσταση σε Αναστολή</b>
ΠΕΙΡΑΙΩΣ Α.Ε.Π.Ε.Υ.	01/08/2019
<b>ALPHA ETF FTSE Athex Large Cap</b>	<b>Διαπραγματεύσιμα Αμοιβαία Κεφάλαια (Δ.Α.Κ.)</b>
ΑΛΦΑ FINANCE ΑΕΠΕΥ	02/01/1900
ΕΘΝΙΚΗ ΧΡΗΜΑΤΙΣΤΗΡΙΑΚΗ Α.Ε.Π.Ε.Υ.	02/01/1900
<b>A.S. COMPANY (ΚΟ)</b>	<b>Κύρια Αγορά</b>
EUROBANK EQUITIES Α.Ε.Π.Ε.Υ.	01/04/2019
<b>ALPHA BANK (ΚΟ)</b>	<b>Κύρια Αγορά</b>
EUROBANK EQUITIES Α.Ε.Π.Ε.Υ.	22/10/2006
MERIT ΧΡΗΜΑΤΙΣΤΗΡΙΑΚΗ Α.Ε.Π.Ε.Υ.	03/09/2012
ΑΛΦΑ FINANCE ΑΕΠΕΥ	29/02/2016
ΕΘΝΙΚΗ ΧΡΗΜΑΤΙΣΤΗΡΙΑΚΗ Α.Ε.Π.Ε.Υ.	02/01/1900
ΕΛΛΗΝΟΑΜΕΡΙΚΑΝΙΚΗ ΧΡΗΜΑΤΙΣΤΗΡΙΑΚΗ ΑΕΠΕΥ	25/07/2014
ΛΕΩΝ ΔΕΠΟΛΑΣ ΧΡΗΜΑΤΙΣΤΗΡΙΑΚΗ Α.Ε.Π.Ε.Υ.	04/01/2016
ΠΕΙΡΑΙΩΣ Α.Ε.Π.Ε.Υ.	28/05/2009
<b>ΑΤΤΙΚΑ ΣΥΜΜΕΤΟΧΩΝ (ΚΟ)</b>	<b>Κύρια Αγορά</b>
ΕΛΛΗΝΟΑΜΕΡΙΚΑΝΙΚΗ ΧΡΗΜΑΤΙΣΤΗΡΙΑΚΗ ΑΕΠΕΥ	28/12/2017
<b>ΑΤΤΙΚΑ BANK Α.Τ.Ε. (ΚΟ)</b>	<b>Κύρια Αγορά</b>
EUROBANK EQUITIES Α.Ε.Π.Ε.Υ.	11/11/2019
EUROXX ΧΡΗΜΑΤΙΣΤΗΡΙΑΚΗ Α.Ε.Π.Ε.Υ.	22/01/2016
ΠΕΙΡΑΙΩΣ Α.Ε.Π.Ε.Υ.	20/09/2017
<b>AUTOHELLAS (ΚΟ)</b>	<b>Κύρια Αγορά</b>
EUROXX ΧΡΗΜΑΤΙΣΤΗΡΙΑΚΗ Α.Ε.Π.Ε.Υ.	02/07/2018
ΑΛΦΑ FINANCE ΑΕΠΕΥ	01/07/2019
<b>AVE (ΚΟ)</b>	<b>Κύρια Αγορά</b>
EUROXX ΧΡΗΜΑΤΙΣΤΗΡΙΑΚΗ Α.Ε.Π.Ε.Υ.	05/06/2020
<b>BRIQ PROPERTIES (ΚΟ)</b>	<b>Κύρια Αγορά</b>
EUROBANK EQUITIES Α.Ε.Π.Ε.Υ.	09/09/2019
<b>BYTE COMPUTER (ΚΟ)</b>	<b>Κύρια Αγορά</b>
MERIT ΧΡΗΜΑΤΙΣΤΗΡΙΑΚΗ Α.Ε.Π.Ε.Υ.	04/08/2008
<b>CENERGY HOLDINGS (ΚΑ)</b>	<b>Κύρια Αγορά</b>
EUROBANK EQUITIES Α.Ε.Π.Ε.Υ.	02/01/2016
ΑΛΦΑ FINANCE ΑΕΠΕΥ	02/01/2016
<b>CNL CAPITAL (ΚΟ)</b>	<b>Κύρια Αγορά</b>
MERIT ΧΡΗΜΑΤΙΣΤΗΡΙΑΚΗ Α.Ε.Π.Ε.Υ.	01/10/2018
<b>COCA-COLA HBC AG (ΚΟ)</b>	<b>Κύρια Αγορά</b>
ΕΘΝΙΚΗ ΧΡΗΜΑΤΙΣΤΗΡΙΑΚΗ Α.Ε.Π.Ε.Υ.	02/01/1900
ΠΕΙΡΑΙΩΣ Α.Ε.Π.Ε.Υ.	04/05/2015
<b>EUROBANK HOLDINGS (ΚΟ)</b>	<b>Κύρια Αγορά</b>
EUROBANK EQUITIES Α.Ε.Π.Ε.Υ.	01/06/2012
MERIT ΧΡΗΜΑΤΙΣΤΗΡΙΑΚΗ Α.Ε.Π.Ε.Υ.	06/11/2017
ΑΛΦΑ FINANCE ΑΕΠΕΥ	09/01/2006
ΕΘΝΙΚΗ ΧΡΗΜΑΤΙΣΤΗΡΙΑΚΗ Α.Ε.Π.Ε.Υ.	02/01/1900
ΕΛΛΗΝΟΑΜΕΡΙΚΑΝΙΚΗ ΧΡΗΜΑΤΙΣΤΗΡΙΑΚΗ ΑΕΠΕΥ	25/07/2014
ΛΕΩΝ ΔΕΠΟΛΑΣ ΧΡΗΜΑΤΙΣΤΗΡΙΑΚΗ Α.Ε.Π.Ε.Υ.	30/11/2018
ΠΕΙΡΑΙΩΣ Α.Ε.Π.Ε.Υ.	28/09/2009
<b>FOURLIS ΣΥΜΜΕΤΟΧΩΝ (ΚΟ)</b>	<b>Κύρια Αγορά</b>
EUROBANK EQUITIES Α.Ε.Π.Ε.Υ.	01/12/2016
ΠΕΙΡΑΙΩΣ Α.Ε.Π.Ε.Υ.	06/03/2017
<b>INTERCONTINENTAL (ΚΟ)</b>	<b>Κύρια Αγορά</b>
ΛΕΩΝ ΔΕΠΟΛΑΣ ΧΡΗΜΑΤΙΣΤΗΡΙΑΚΗ Α.Ε.Π.Ε.Υ.	03/06/2019
<b>INTRACOM HOLDINGS (ΚΟ)</b>	<b>Κύρια Αγορά</b>
ΛΕΩΝ ΔΕΠΟΛΑΣ ΧΡΗΜΑΤΙΣΤΗΡΙΑΚΗ Α.Ε.Π.Ε.Υ.	08/10/2018
<b>JUMBO (ΚΟ)</b>	<b>Κύρια Αγορά</b>
EUROBANK EQUITIES Α.Ε.Π.Ε.Υ.	25/05/2020
MERIT ΧΡΗΜΑΤΙΣΤΗΡΙΑΚΗ Α.Ε.Π.Ε.Υ.	06/11/2017
ΠΕΙΡΑΙΩΣ Α.Ε.Π.Ε.Υ.	06/03/2017
<b>LAMDA DEVELOPMENT (ΚΟ)</b>	<b>Κύρια Αγορά</b>
EUROBANK EQUITIES Α.Ε.Π.Ε.Υ.	08/12/2014
ΠΑΝΤΕΛΑΚΗΣ ΧΡΗΜΑΤΙΣΤΗΡΙΑΚΗ Α.Ε.Π.Ε.Υ.	06/11/2017
ΠΕΙΡΑΙΩΣ Α.Ε.Π.Ε.Υ.	29/06/2017
<b>MARFIN INVESTMENT GROUP (ΚΟ)</b>	<b>Κύρια Αγορά</b>
ΠΕΙΡΑΙΩΣ Α.Ε.Π.Ε.Υ.	02/02/2009
<b>PROFILE (ΚΟ)</b>	<b>Κύρια Αγορά</b>
ΠΑΝΤΕΛΑΚΗΣ ΧΡΗΜΑΤΙΣΤΗΡΙΑΚΗ Α.Ε.Π.Ε.Υ.	01/07/2019
<b>QUEST ΣΥΜΜΕΤΟΧΩΝ (ΚΟ)</b>	<b>Κύρια Αγορά</b>
ΒΕΤΑ ΧΡΗΜΑΤΙΣΤΗΡΙΑΚΗ Α.Ε.Π.Ε.Υ.	26/03/2018
EUROBANK EQUITIES Α.Ε.Π.Ε.Υ.	28/01/2019



**Πίνακας Μετοχών Υπό Ειδική Διαπραγμάτευση**

Χρεόγραφο	Κατηγορία Διαπραγμάτευσης
Ειδικός Διαπραγματευτής	Έναρξη Ειδικής Διαπραγμάτευσης
<b>ΤΙΤΑΝ CEMENT (ΚΑ)</b>	<b>Κύρια Αγορά</b>
EUROBANK EQUITIES Α.Ε.Π.Ε.Υ.	06/11/2019
<b>ΥΙΟΗΛΣΟ SA/ΝΥ (ΚΑ)</b>	<b>Κύρια Αγορά</b>
EUROBANK EQUITIES Α.Ε.Π.Ε.Υ.	04/03/2014
MERIT ΧΡΗΜΑΤΙΣΤΗΡΙΑΚΗ Α.Ε.Π.Ε.Υ.	17/03/2014
ΑΛΦΑ FINANCE ΑΕΠΕΥ	11/03/2008
<b>ΑΒΑΣ Α.Ε. (ΚΟ)</b>	<b>Κύρια Αγορά</b>
EUROBANK EQUITIES Α.Ε.Π.Ε.Υ.	14/12/2015
<b>ΑΔΜΗΕ ΣΥΜΜΕΤΟΧΩΝ Α.Ε. (ΚΟ)</b>	<b>Κύρια Αγορά</b>
ΕΛΛΗΝΟΑΜΕΡΙΚΑΝΙΚΗ ΧΡΗΜΑΤΙΣΤΗΡΙΑΚΗ ΑΕΠΕΥ	09/03/2020
ΠΕΙΡΑΙΩΣ Α.Ε.Π.Ε.Υ.	29/06/2017
<b>ΓΕΚ ΤΕΡΝΑ (ΚΟ)</b>	<b>Κύρια Αγορά</b>
ΠΕΙΡΑΙΩΣ Α.Ε.Π.Ε.Υ.	29/08/2019
<b>ΔΕΗ (ΚΟ)</b>	<b>Κύρια Αγορά</b>
EUROBANK EQUITIES Α.Ε.Π.Ε.Υ.	22/10/2006
MERIT ΧΡΗΜΑΤΙΣΤΗΡΙΑΚΗ Α.Ε.Π.Ε.Υ.	06/11/2017
ΑΛΦΑ FINANCE ΑΕΠΕΥ	09/01/2006
ΕΘΝΙΚΗ ΧΡΗΜΑΤΙΣΤΗΡΙΑΚΗ Α.Ε.Π.Ε.Υ.	02/01/1900
ΕΛΛΗΝΟΑΜΕΡΙΚΑΝΙΚΗ ΧΡΗΜΑΤΙΣΤΗΡΙΑΚΗ ΑΕΠΕΥ	01/09/2014
ΠΕΙΡΑΙΩΣ Α.Ε.Π.Ε.Υ.	28/09/2009
<b>ΕΘΝΙΚΗ ΤΡΑΠΕΖΑ (ΚΟ)</b>	<b>Κύρια Αγορά</b>
EUROBANK EQUITIES Α.Ε.Π.Ε.Υ.	22/10/2006
MERIT ΧΡΗΜΑΤΙΣΤΗΡΙΑΚΗ Α.Ε.Π.Ε.Υ.	03/09/2012
ΑΛΦΑ FINANCE ΑΕΠΕΥ	09/01/2006
ΕΘΝΙΚΗ ΧΡΗΜΑΤΙΣΤΗΡΙΑΚΗ Α.Ε.Π.Ε.Υ.	02/01/1900
ΕΛΛΗΝΟΑΜΕΡΙΚΑΝΙΚΗ ΧΡΗΜΑΤΙΣΤΗΡΙΑΚΗ ΑΕΠΕΥ	25/07/2014
ΛΕΩΝ ΔΕΠΟΛΑΣ ΧΡΗΜΑΤΙΣΤΗΡΙΑΚΗ Α.Ε.Π.Ε.Υ.	20/05/2015
ΠΕΙΡΑΙΩΣ Α.Ε.Π.Ε.Υ.	08/09/2008
<b>ΕΚΤΕΡ (ΚΟ)</b>	<b>Κύρια Αγορά</b>
EUROBANK EQUITIES Α.Ε.Π.Ε.Υ.	16/10/2017
ΛΕΩΝ ΔΕΠΟΛΑΣ ΧΡΗΜΑΤΙΣΤΗΡΙΑΚΗ Α.Ε.Π.Ε.Υ.	21/05/2018
<b>ΕΛΑΣΤΡΟΝ (ΚΟ)</b>	<b>Κύρια Αγορά</b>
ΛΕΩΝ ΔΕΠΟΛΑΣ ΧΡΗΜΑΤΙΣΤΗΡΙΑΚΗ Α.Ε.Π.Ε.Υ.	20/02/2017
<b>ΕΛΒΑΛΧΑΛΚΟΡ (ΚΟ)</b>	<b>Κύρια Αγορά</b>
EUROBANK EQUITIES Α.Ε.Π.Ε.Υ.	07/05/2018
ΑΛΦΑ FINANCE ΑΕΠΕΥ	07/05/2018
<b>ΕΛΛΑΚΤΩΡ (ΚΟ)</b>	<b>Κύρια Αγορά</b>
EUROXX ΧΡΗΜΑΤΙΣΤΗΡΙΑΚΗ Α.Ε.Π.Ε.Υ.	24/09/2018
ΑΛΦΑ FINANCE ΑΕΠΕΥ	18/03/2019
ΕΘΝΙΚΗ ΧΡΗΜΑΤΙΣΤΗΡΙΑΚΗ Α.Ε.Π.Ε.Υ.	02/01/1900
ΠΕΙΡΑΙΩΣ Α.Ε.Π.Ε.Υ.	22/10/2018
<b>ΕΛΛΗΝ. ΧΡΗΜΑΤΙΣΤΗΡΙΑ-Χ.Α. (ΚΟ)</b>	<b>Κύρια Αγορά</b>
ΕΘΝΙΚΗ ΧΡΗΜΑΤΙΣΤΗΡΙΑΚΗ Α.Ε.Π.Ε.Υ.	02/01/1900
ΕΛΛΗΝΟΑΜΕΡΙΚΑΝΙΚΗ ΧΡΗΜΑΤΙΣΤΗΡΙΑΚΗ ΑΕΠΕΥ	01/09/2014
ΠΕΙΡΑΙΩΣ Α.Ε.Π.Ε.Υ.	04/05/2015
<b>ΕΛΛΗΝΙΚΑ ΠΕΤΡΕΛΑΙΑ (ΚΟ)</b>	<b>Κύρια Αγορά</b>
ΕΛΛΗΝΟΑΜΕΡΙΚΑΝΙΚΗ ΧΡΗΜΑΤΙΣΤΗΡΙΑΚΗ ΑΕΠΕΥ	14/09/2015
ΠΕΙΡΑΙΩΣ Α.Ε.Π.Ε.Υ.	20/03/2017
<b>ΕΛΤΟΝ (ΚΟ)</b>	<b>Κύρια Αγορά</b>
ΒΕΤΑ ΧΡΗΜΑΤΙΣΤΗΡΙΑΚΗ Α.Ε.Π.Ε.Υ.	03/09/2012
ΛΕΩΝ ΔΕΠΟΛΑΣ ΧΡΗΜΑΤΙΣΤΗΡΙΑΚΗ Α.Ε.Π.Ε.Υ.	01/04/2019
<b>ΕΝΤΕΡΣΟΦΤ (ΚΟ)</b>	<b>Κύρια Αγορά</b>
EUROBANK EQUITIES Α.Ε.Π.Ε.Υ.	22/06/2020
<b>ΕΥΔΑΠ (ΚΟ)</b>	<b>Κύρια Αγορά</b>
EUROBANK EQUITIES Α.Ε.Π.Ε.Υ.	10/06/2019
ΑΛΦΑ FINANCE ΑΕΠΕΥ	27/01/2020
<b>ΕΥΡΩΠΑΪΚΗ ΠΙΣΤΗ (ΚΟ)</b>	<b>Κύρια Αγορά</b>
EUROBANK EQUITIES Α.Ε.Π.Ε.Υ.	08/07/2019
ΠΑΝΤΕΛΑΚΗΣ ΧΡΗΜΑΤΙΣΤΗΡΙΑΚΗ Α.Ε.Π.Ε.Υ.	15/07/2019
<b>ΙΚΤΙΝΟΣ ΕΛΛΑΣ (ΚΟ)</b>	<b>Κύρια Αγορά</b>
EUROBANK EQUITIES Α.Ε.Π.Ε.Υ.	25/02/2019
ΑΛΦΑ FINANCE ΑΕΠΕΥ	01/04/2019
ΕΘΝΙΚΗ ΧΡΗΜΑΤΙΣΤΗΡΙΑΚΗ Α.Ε.Π.Ε.Υ.	02/01/1900
<b>ΚΑΡΑΜΟΛΕΓΚΟΣ (ΚΟ)</b>	<b>Κύρια Αγορά</b>
EUROXX ΧΡΗΜΑΤΙΣΤΗΡΙΑΚΗ Α.Ε.Π.Ε.Υ.	04/10/2019
<b>ΚΛΟΥΚΙΝΑΣ - ΛΑΠΠΑΣ (ΚΟ)</b>	<b>Κύρια Αγορά</b>
ΒΕΤΑ ΧΡΗΜΑΤΙΣΤΗΡΙΑΚΗ Α.Ε.Π.Ε.Υ.	22/09/2014

**Πίνακας Μετοχών Υπό Ειδική Διαπραγμάτευση**

Χρεόγραφο	Κατηγορία Διαπραγμάτευσης
Ειδικός Διαπραγματευτής	Έναρξη Ειδικής Διαπραγμάτευσης
<b>ΚΡΙ - ΚΡΙ (ΚΟ)</b>	<b>Κύρια Αγορά</b>
EUROBANK EQUITIES Α.Ε.Π.Ε.Υ.	07/05/2018
ΛΕΩΝ ΔΕΠΟΛΑΣ ΧΡΗΜΑΤΙΣΤΗΡΙΑΚΗ Α.Ε.Π.Ε.Υ.	16/01/2017
<b>ΛΑΜΨΑ (ΚΟ)</b>	<b>Κύρια Αγορά</b>
ΛΕΩΝ ΔΕΠΟΛΑΣ ΧΡΗΜΑΤΙΣΤΗΡΙΑΚΗ Α.Ε.Π.Ε.Υ.	16/01/2017
<b>ΜΟΤΟΡ ΟΪΛ (ΚΟ)</b>	<b>Κύρια Αγορά</b>
EUROBANK EQUITIES Α.Ε.Π.Ε.Υ.	22/10/2006
MERIT ΧΡΗΜΑΤΙΣΤΗΡΙΑΚΗ Α.Ε.Π.Ε.Υ.	25/02/2019
ΕΘΝΙΚΗ ΧΡΗΜΑΤΙΣΤΗΡΙΑΚΗ Α.Ε.Π.Ε.Υ.	02/01/1900
ΕΛΛΗΝΟΑΜΕΡΙΚΑΝΙΚΗ ΧΡΗΜΑΤΙΣΤΗΡΙΑΚΗ ΑΕΠΕΥ	01/09/2014
ΛΕΩΝ ΔΕΠΟΛΑΣ ΧΡΗΜΑΤΙΣΤΗΡΙΑΚΗ Α.Ε.Π.Ε.Υ.	01/04/2019
ΠΕΙΡΑΙΩΣ Α.Ε.Π.Ε.Υ.	04/05/2015
<b>ΜΥΤΙΛΗΝΑΙΟΣ (ΚΟ)</b>	<b>Κύρια Αγορά</b>
EUROBANK EQUITIES Α.Ε.Π.Ε.Υ.	20/09/2017
MERIT ΧΡΗΜΑΤΙΣΤΗΡΙΑΚΗ Α.Ε.Π.Ε.Υ.	25/02/2019
ΑΛΦΑ FINANCE ΑΕΠΕΥ	15/04/2019
ΕΘΝΙΚΗ ΧΡΗΜΑΤΙΣΤΗΡΙΑΚΗ Α.Ε.Π.Ε.Υ.	02/01/1900
ΠΕΙΡΑΙΩΣ Α.Ε.Π.Ε.Υ.	04/05/2015
<b>ΟΛΠ (ΚΟ)</b>	<b>Κύρια Αγορά</b>
EUROBANK EQUITIES Α.Ε.Π.Ε.Υ.	06/02/2019
<b>ΟΠΑΠ (ΚΟ)</b>	<b>Κύρια Αγορά</b>
EUROBANK EQUITIES Α.Ε.Π.Ε.Υ.	22/10/2006
MERIT ΧΡΗΜΑΤΙΣΤΗΡΙΑΚΗ Α.Ε.Π.Ε.Υ.	20/03/2017
ΑΛΦΑ FINANCE ΑΕΠΕΥ	09/01/2006
ΕΘΝΙΚΗ ΧΡΗΜΑΤΙΣΤΗΡΙΑΚΗ Α.Ε.Π.Ε.Υ.	02/01/1900
ΕΛΛΗΝΟΑΜΕΡΙΚΑΝΙΚΗ ΧΡΗΜΑΤΙΣΤΗΡΙΑΚΗ ΑΕΠΕΥ	25/07/2014
ΠΕΙΡΑΙΩΣ Α.Ε.Π.Ε.Υ.	04/05/2015
<b>ΟΤΕ (ΚΟ)</b>	<b>Κύρια Αγορά</b>
EUROBANK EQUITIES Α.Ε.Π.Ε.Υ.	22/10/2006
MERIT ΧΡΗΜΑΤΙΣΤΗΡΙΑΚΗ Α.Ε.Π.Ε.Υ.	20/03/2017
ΑΛΦΑ FINANCE ΑΕΠΕΥ	09/01/2006
ΕΘΝΙΚΗ ΧΡΗΜΑΤΙΣΤΗΡΙΑΚΗ Α.Ε.Π.Ε.Υ.	02/01/1900
ΕΛΛΗΝΟΑΜΕΡΙΚΑΝΙΚΗ ΧΡΗΜΑΤΙΣΤΗΡΙΑΚΗ ΑΕΠΕΥ	25/07/2014
ΛΕΩΝ ΔΕΠΟΛΑΣ ΧΡΗΜΑΤΙΣΤΗΡΙΑΚΗ Α.Ε.Π.Ε.Υ.	20/04/2015
ΠΕΙΡΑΙΩΣ Α.Ε.Π.Ε.Υ.	08/09/2008
<b>ΠΑΠΟΥΤΣΑΝΗΣ (ΚΟ)</b>	<b>Κύρια Αγορά</b>
ΒΕΤΑ ΧΡΗΜΑΤΙΣΤΗΡΙΑΚΗ Α.Ε.Π.Ε.Υ.	25/11/2013
ΑΛΦΑ FINANCE ΑΕΠΕΥ	19/11/2018
<b>ΠΕΙΡΑΙΩΣ ΤΡΑΠΕΖΑ (ΚΟ)</b>	<b>Κύρια Αγορά</b>
EUROBANK EQUITIES Α.Ε.Π.Ε.Υ.	22/10/2006
EUROXX ΧΡΗΜΑΤΙΣΤΗΡΙΑΚΗ Α.Ε.Π.Ε.Υ.	15/02/2016
MERIT ΧΡΗΜΑΤΙΣΤΗΡΙΑΚΗ Α.Ε.Π.Ε.Υ.	16/09/2013
ΑΛΦΑ FINANCE ΑΕΠΕΥ	15/04/2019
ΕΘΝΙΚΗ ΧΡΗΜΑΤΙΣΤΗΡΙΑΚΗ Α.Ε.Π.Ε.Υ.	02/01/1900
ΕΛΛΗΝΟΑΜΕΡΙΚΑΝΙΚΗ ΧΡΗΜΑΤΙΣΤΗΡΙΑΚΗ ΑΕΠΕΥ	25/07/2014
ΛΕΩΝ ΔΕΠΟΛΑΣ ΧΡΗΜΑΤΙΣΤΗΡΙΑΚΗ Α.Ε.Π.Ε.Υ.	30/11/2018
ΠΕΙΡΑΙΩΣ Α.Ε.Π.Ε.Υ.	16/02/2009
<b>ΠΕΤΡΟΠΟΥΛΟΣ ΠΕΤΡΟΣ (ΚΟ)</b>	<b>Κύρια Αγορά</b>
EUROBANK EQUITIES Α.Ε.Π.Ε.Υ.	01/04/2019
ΠΑΝΤΕΛΑΚΗΣ ΧΡΗΜΑΤΙΣΤΗΡΙΑΚΗ Α.Ε.Π.Ε.Υ.	16/03/2020
<b>ΠΛΑΙΣΙΟ COMPUTERS (ΚΟ)</b>	<b>Κύρια Αγορά</b>
EUROBANK EQUITIES Α.Ε.Π.Ε.Υ.	02/03/2015
<b>ΠΛΑΣΤΙΚΑ ΘΡΑΚΗΣ (ΚΟ)</b>	<b>Κύρια Αγορά</b>
EUROBANK EQUITIES Α.Ε.Π.Ε.Υ.	26/03/2018
ΑΛΦΑ FINANCE ΑΕΠΕΥ	26/03/2018
<b>ΣΑΡΑΝΤΗΣ ΓΡ. (ΚΟ)</b>	<b>Κύρια Αγορά</b>
ΒΕΤΑ ΧΡΗΜΑΤΙΣΤΗΡΙΑΚΗ Α.Ε.Π.Ε.Υ.	14/05/2012
EUROBANK EQUITIES Α.Ε.Π.Ε.Υ.	24/10/2016
<b>ΣΠΥΡΟΥ ΑΓΡ. ΟΙΚ. (ΚΟ)</b>	<b>Κύρια Αγορά</b>
EUROBANK EQUITIES Α.Ε.Π.Ε.Υ.	02/09/2019
<b>ΤΕΡΝΑ ΕΝΕΡΓΕΙΑΚΗ (ΚΟ)</b>	<b>Κύρια Αγορά</b>
ΠΕΙΡΑΙΩΣ Α.Ε.Π.Ε.Υ.	09/12/2019

**Γνωστοποιήσεις Συναλλαγών - Κατάλογος Υπόχρεων Προσώπων**

Ημερομηνία Υποβολής [1]	Επωνυμία	Λόγος Υποβολής [2]	Υπόχρεος	Ιδιότητα Υποχρέου	Σχέση με τον Υπόχρεο	Ημερομηνία Συναλλαγής	Αγορά	Όγκος Συναλλαγών	Αξία Συναλλαγών	Φύση Συναλλαγής [3]	Είδος Χρηματικού μέσου	Παρατηρήσεις [4]
29/07/2020	AUTOHELLAS ANONYMOS TOYRISTIKH & EMPORIKH ETAIPEIA	B	ΒΑΣΙΛΑΚΗΣ ΕΥΓΥΓΙΟΣ	Αντιπρόεδρος ΔΣ	Συνδεδόμενο Νομικό Πρόσωπο	27/07/2020	AΞΙΩΝ ΧΑ	144	488.16	A	Μετοχή	1
29/07/2020	AUTOHELLAS ANONYMOS TOYRISTIKH & EMPORIKH ETAIPEIA	A	ΒΙΤΖΗΛΑΙΟΣ ΖΑΧΑΡΙΑΣ	Προϊστάμενος Υπηρεσίας Εξυπηρέτησης Μετόχων	Ο Ιδιος	27/07/2020	AΞΙΩΝ ΧΑ	144	488.16	A	Μετοχή	1
29/07/2020	AUTOHELLAS ANONYMOS TOYRISTIKH & EMPORIKH ETAIPEIA	A	ΒΙΤΖΗΛΑΙΟΣ ΖΑΧΑΡΙΑΣ	Προϊστάμενος Υπηρεσίας Εξυπηρέτησης Μετόχων	Ο Ιδιος	28/07/2020	AΞΙΩΝ ΧΑ	100	337.50	A	Μετοχή	1
29/07/2020	EUROBANK ERGASIAS YΠHPPEΣIΩN KAI CΥMMETOXΩN A.E.	B	ΒΑΣΙΛΕΙΟΥ ΚΩΝΣΤΑΝΤΙΝΟΣ	Μέλος ΔΣ Εκτελεστικό	Συνδεδόμενο Νομικό Πρόσωπο	24/07/2020	AΞΙΩΝ ΧΑ	186,607	73,473.85	A	Μετοχή	1
29/07/2020	EUROBANK ERGASIAS YΠHPPEΣIΩN KAI CΥMMETOXΩN A.E.	B	ΒΑΣΙΛΕΙΟΥ ΚΩΝΣΤΑΝΤΙΝΟΣ	Μέλος ΔΣ Εκτελεστικό	Συνδεδόμενο Νομικό Πρόσωπο	24/07/2020	AΞΙΩΝ ΧΑ	10,200	4,062.20	Π	Μετοχή	1
29/07/2020	EUROBANK ERGASIAS YΠHPPEΣIΩN KAI CΥMMETOXΩN A.E.	B	ΒΑΣΙΛΕΙΟΥ ΚΩΝΣΤΑΝΤΙΝΟΣ	Μέλος ΔΣ Εκτελεστικό	Συνδεδόμενο Νομικό Πρόσωπο	24/07/2020	AΞΙΩΝ ΧΑ	186,607	73,436.43	Π	Μετοχή	1
29/07/2020	EUROBANK ERGASIAS YΠHPPEΣIΩN KAI CΥMMETOXΩN A.E.	B	ΒΑΣΙΛΕΙΟΥ ΚΩΝΣΤΑΝΤΙΝΟΣ	Μέλος ΔΣ Εκτελεστικό	Συνδεδόμενο Νομικό Πρόσωπο	24/07/2020	ΠΑΡΑΓΩΓΩΝ ΧΑ	2	78.40	A	Παράγωγο	4
29/07/2020	EUROBANK ERGASIAS YΠHPPEΣIΩN KAI CΥMMETOXΩN A.E.	B	ΒΑΣΙΛΕΙΟΥ ΚΩΝΣΤΑΝΤΙΝΟΣ	Μέλος ΔΣ Εκτελεστικό	Συνδεδόμενο Νομικό Πρόσωπο	27/07/2020	AΞΙΩΝ ΧΑ	124,586	48,385.09	A	Μετοχή	1
29/07/2020	EUROBANK ERGASIAS YΠHPPEΣIΩN KAI CΥMMETOXΩN A.E.	B	ΒΑΣΙΛΕΙΟΥ ΚΩΝΣΤΑΝΤΙΝΟΣ	Μέλος ΔΣ Εκτελεστικό	Συνδεδόμενο Νομικό Πρόσωπο	27/07/2020	AΞΙΩΝ ΧΑ	124,586	48,470.72	Π	Μετοχή	1
29/07/2020	EUROBANK ERGASIAS YΠHPPEΣIΩN KAI CΥMMETOXΩN A.E.	B	ΒΑΣΙΛΕΙΟΥ ΚΩΝΣΤΑΝΤΙΝΟΣ	Μέλος ΔΣ Εκτελεστικό	Συνδεδόμενο Νομικό Πρόσωπο	27/07/2020	AΞΙΩΝ ΧΑ	20,742	7,971.10	Π	Μετοχή	1
29/07/2020	EUROBANK ERGASIAS YΠHPPEΣIΩN KAI CΥMMETOXΩN A.E.	B	ΒΑΣΙΛΕΙΟΥ ΚΩΝΣΤΑΝΤΙΝΟΣ	Μέλος ΔΣ Εκτελεστικό	Συνδεδόμενο Νομικό Πρόσωπο	27/07/2020	AΞΙΩΝ ΧΑ	30,742	12,042.05	A	Μετοχή	1
29/07/2020	EUROBANK ERGASIAS YΠHPPEΣIΩN KAI CΥMMETOXΩN A.E.	B	ΒΑΣΙΛΕΙΟΥ ΚΩΝΣΤΑΝΤΙΝΟΣ	Μέλος ΔΣ Εκτελεστικό	Συνδεδόμενο Νομικό Πρόσωπο	28/07/2020	AΞΙΩΝ ΧΑ	275,925	107,375.76	A	Μετοχή	1
29/07/2020	EUROBANK ERGASIAS YΠHPPEΣIΩN KAI CΥMMETOXΩN A.E.	B	ΒΑΣΙΛΕΙΟΥ ΚΩΝΣΤΑΝΤΙΝΟΣ	Μέλος ΔΣ Εκτελεστικό	Συνδεδόμενο Νομικό Πρόσωπο	28/07/2020	AΞΙΩΝ ΧΑ	44,000	16,952.80	Π	Μετοχή	1
29/07/2020	EUROBANK ERGASIAS YΠHPPEΣIΩN KAI CΥMMETOXΩN A.E.	B	ΒΑΣΙΛΕΙΟΥ ΚΩΝΣΤΑΝΤΙΝΟΣ	Μέλος ΔΣ Εκτελεστικό	Συνδεδόμενο Νομικό Πρόσωπο	28/07/2020	AΞΙΩΝ ΧΑ	27,000	10,436.00	A	Μετοχή	1
29/07/2020	EUROBANK ERGASIAS YΠHPPEΣIΩN KAI CΥMMETOXΩN A.E.	B	ΒΑΣΙΛΕΙΟΥ ΚΩΝΣΤΑΝΤΙΝΟΣ	Μέλος ΔΣ Εκτελεστικό	Συνδεδόμενο Νομικό Πρόσωπο	28/07/2020	AΞΙΩΝ ΧΑ	275,925	107,396.51	Π	Μετοχή	1
29/07/2020	LAMDA DEVELOPMENT A.E.	B	ΑΝΤΩΝΑΤΟΣ ΦΩΤΙΟΣ	Μέλος ΔΣ Μη Εκτελεστικό	Συνδεδόμενο Νομικό Πρόσωπο	24/07/2020	AΞΙΩΝ ΧΑ	8,900,000	50,620,000.00	Π	Μετοχή	1
29/07/2020	LAMDA DEVELOPMENT A.E.	B	ΑΝΤΩΝΑΤΟΣ ΦΩΤΙΟΣ	Μέλος ΔΣ Μη Εκτελεστικό	Συνδεδόμενο Νομικό Πρόσωπο	24/07/2020	AΞΙΩΝ ΧΑ	5,992,759	33,559,450.40	Π	Μετοχή	1
29/07/2020	ΕΛΛΗΝΙΚΑ ΧΡΗΜΑΤΙΣΤΗΡΙΑ - ΧΡΗΜΑΤΙΣΤΗΡΙΟ ΑΘΗΝΩΝ ΑΝΩΝΥΜΗ ΕΤΑΙΡΕΙΑ ΣΥΜΜΕΤΟΧΩΝ	B	ΒΑΣΙΛΕΙΟΥ ΚΩΝΣΤΑΝΤΙΝΟΣ	Μέλος ΔΣ Μη Εκτελεστικό	Συνδεδόμενο Νομικό Πρόσωπο	27/07/2020	AΞΙΩΝ ΧΑ	261	794.75	Π	Μετοχή	1
29/07/2020	ΕΛΛΗΝΙΚΑ ΧΡΗΜΑΤΙΣΤΗΡΙΑ - ΧΡΗΜΑΤΙΣΤΗΡΙΟ ΑΘΗΝΩΝ ΑΝΩΝΥΜΗ ΕΤΑΙΡΕΙΑ ΣΥΜΜΕΤΟΧΩΝ	B	ΒΑΣΙΛΕΙΟΥ ΚΩΝΣΤΑΝΤΙΝΟΣ	Μέλος ΔΣ Μη Εκτελεστικό	Συνδεδόμενο Νομικό Πρόσωπο	27/07/2020	ΠΑΡΑΓΩΓΩΝ ΧΑ	2	627.00	Π	Παράγωγο	1
29/07/2020	ΕΛΛΗΝΙΚΑ ΧΡΗΜΑΤΙΣΤΗΡΙΑ - ΧΡΗΜΑΤΙΣΤΗΡΙΟ ΑΘΗΝΩΝ ΑΝΩΝΥΜΗ ΕΤΑΙΡΕΙΑ ΣΥΜΜΕΤΟΧΩΝ	B	ΒΑΣΙΛΕΙΟΥ ΚΩΝΣΤΑΝΤΙΝΟΣ	Μέλος ΔΣ Μη Εκτελεστικό	Συνδεδόμενο Νομικό Πρόσωπο	27/07/2020	AΞΙΩΝ ΧΑ	461	1,428.02	A	Μετοχή	1
29/07/2020	ΕΛΛΗΝΙΚΑ ΧΡΗΜΑΤΙΣΤΗΡΙΑ - ΧΡΗΜΑΤΙΣΤΗΡΙΟ ΑΘΗΝΩΝ ΑΝΩΝΥΜΗ ΕΤΑΙΡΕΙΑ ΣΥΜΜΕΤΟΧΩΝ	B	ΒΑΣΙΛΕΙΟΥ ΚΩΝΣΤΑΝΤΙΝΟΣ	Μέλος ΔΣ Μη Εκτελεστικό	Συνδεδόμενο Νομικό Πρόσωπο	28/07/2020	AΞΙΩΝ ΧΑ	261	794.75	Π	Μετοχή	1

**Σημειώσεις Γνωστοποιήσεων Συναλλαγών**

Για περισσότερες πληροφορίες επί των γνωστοποιήσεων συναλλαγών επισκεφτείτε την ιστοσελίδα <http://athexgroup.gr/el/web/guest/companies-info-trade-notifications>

[1] - Η Ημερομηνία Υποβολής αφορά την Ημερομηνία που η Γνωστοποίηση παρελήφθη από το Χ.Α.

[2] - Λόγος Υποβολής: Α: Πρόσωπο που ασκεί Διευθυντικά καθήκοντα, Β: Πρόσωπο που έχει στενό δεσμό με πρόσωπο που ασκεί Διευθυντικά καθήκοντα.

[3] - Φύση Συναλλαγής: Α: Αγορά, Π: Πώληση.

[4] - Παρατηρήσεις: 1 - Λόγω Συμμετοχής σε ΑΜΚ, 2 - Λόγω Εξάσκησης Δικαιώματος Προαίρεσης αγοράς μετοχών που παρέχεται στο προσωπικό, 3 - Λόγω Δωρεάς, 4 - Λόγω Συγχώνευσης ή Διάσπασης κλπ, 5 - Λόγω Μετατροπής ή Ανταλλαγής Ομολογιών, 6 - Ανταλλαγή Λόγω Προαιρετικής Δημόσιας Πρότασης.

Υποκείμενη Αγορά				Αγορά Παραγώγων													
Ανωτ Τιμή	Κατωτ Τιμή	Τιμή κλεισ.	Μεταβ.	Μήνας Παράδοσης	Ανοιγμα	Ανωτ Τιμή	Κατωτ Τιμή	Τελ Τιμή	Τιμή κλεισ.	Τελευταία ζήτηση	Τελευταία προσφορά	Τιμή Εκκαθάρισης <sup>1</sup>	Υψηλό ζωής	Χαμηλό ζωής	Πράξεις	Όγκος	Ανοικτές θέσεις
FTSE/X.A. Large Cap				(Μονάδα Διαπραγμάτευσης: 1 Μονάδα Δείκτη x 2€, Χρηματικός Διακανονισμός)													
1,536.35	1,517.20	1,525.63	-0.16%	Αύγουστος 2020	1,530.00	1,535.75	1,516.00	1,529.00	1,529.00	---	---	---	1,628.00	---	99	476	4,996
				Σεπτέμβριος 2020	1,535.00	1,535.00	1,520.00	1,528.50	1,528.50	---	---	---	1,598.75	---	6	25	298
				Οκτώβριος 2020	---	---	---	---	1,534.75	---	---	---	---	---	---	---	---
				Δεκέμβριος 2020	---	---	---	---	1,540.25	---	---	---	---	---	---	---	---
				Μάρτιος 2021	---	---	---	---	1,547.75	---	---	---	---	---	---	---	---
				Ιούνιος 2021	---	---	---	---	1,555.50	---	---	---	---	---	---	---	---

Σημειώσεις Παραγώγων

Τις τιμές εκκαθάρισης και τις τελικές ανοικτές θέσεις μπορείτε να τις ανακτήσετε στο ακόλουθο path <http://www.helex.gr/el/web/guest/statistics-end-of-day-derivatives>

Υποκείμενη Αγορά				Αγορά Παραγώγων										Ανοικτές θέσεις			
Ανωτ Τιμή	Κατωτ Τιμή	Τιμή κλεισ.	Μεταβ.	Μήνας Παράδοσης	Άνοιγμα	Ανωτ Τιμή	Κατωτ Τιμή	Τελ Τιμή	Τιμή κλεισ.	Τελευταία ζήτηση	Τελευταία προσφορά	Τιμή Εκκαθάρισης*	Υψηλό ζωής	Χαμηλό ζωής	Πράξεις	Όγκος	Ανοικτές θέσεις
(Μέγεθος Συμβολαίου: 100 Χρεόγραφα, Φυσική Παράδοση)																	
<b>ALPHA BANK (ΚΟ)</b>				Σεπτέμβριος 2020	0.567	0.570	0.548	0.555	0.555	---	---	---	0.742	---	257	6.610	93.245
0.5698	0.5472	0.552	-2.13%	Δεκέμβριος 2020	---	---	---	---	0.568	---	---	---	---	---	---	---	---
				Μάρτιος 2021	---	---	---	---	0.571	---	---	---	---	---	---	---	---
				Ιούνιος 2021	---	---	---	---	0.574	---	---	---	---	---	---	---	---
(Μέγεθος Συμβολαίου: 100 Χρεόγραφα, Φυσική Παράδοση)																	
<b>ATTICA BANK A.T.E. (ΚΟ)</b>				Σεπτέμβριος 2020	---	---	---	---	0.188	---	---	---	---	---	---	---	---
0.191	0.185	0.1868	-0.43%	Δεκέμβριος 2020	---	---	---	---	0.189	---	---	---	---	---	---	---	---
				Μάρτιος 2021	---	---	---	---	0.190	---	---	---	---	---	---	---	---
				Ιούνιος 2021	---	---	---	---	0.191	---	---	---	---	---	---	---	---
(Μέγεθος Συμβολαίου: 100 Χρεόγραφα, Φυσική Παράδοση)																	
<b>CENERGY HOLDINGS (ΚΑ)</b>				Σεπτέμβριος 2020	0.971	0.971	0.971	0.971	0.971	---	---	---	1.04	---	6	6	2.056
0.99	0.953	0.953	-2.56%	Δεκέμβριος 2020	---	---	---	---	0.986	---	---	---	1.03	---	---	---	---
				Μάρτιος 2021	---	---	---	---	0.991	---	---	---	---	---	---	---	---
				Ιούνιος 2021	---	---	---	---	0.996	---	---	---	---	---	---	---	---
(Μέγεθος Συμβολαίου: 100 Χρεόγραφα, Φυσική Παράδοση)																	
<b>COCA-COLA HBC AG (ΚΟ)</b>				Σεπτέμβριος 2020	22.68	22.68	22.68	22.68	22.68	---	---	---	35.15	---	2	30	138
22.66	22.5	22.53	-0.97%	Δεκέμβριος 2020	---	---	---	---	22.93	---	---	---	---	---	---	---	---
				Μάρτιος 2021	---	---	---	---	23.05	---	---	---	---	---	---	---	---
				Ιούνιος 2021	---	---	---	---	23.16	---	---	---	---	---	---	---	---
(Μέγεθος Συμβολαίου: 100 Χρεόγραφα, Φυσική Παράδοση)																	
<b>EUROBANK HOLDINGS (ΚΟ)</b>				Σεπτέμβριος 2020	0.386	0.389	0.382	0.389	0.389	---	---	---	0.448	---	60	2,813	46,805
0.3916	0.3811	0.386	-0.52%	Δεκέμβριος 2020	---	---	---	---	0.391	---	---	---	0.430	---	---	---	203
				Μάρτιος 2021	---	---	---	---	0.393	---	---	---	---	---	---	---	---
				Ιούνιος 2021	---	---	---	---	0.395	---	---	---	---	---	---	---	---
(Μέγεθος Συμβολαίου: 100 Χρεόγραφα, Φυσική Παράδοση)																	
<b>FOURLIS ΣΥΜΜΕΤΟΧΩΝ (ΚΟ)</b>				Σεπτέμβριος 2020	3.95	3.95	3.94	3.94	3.94	---	---	---	4.29	---	2	2	56
4.025	3.935	4.025	0.63%	Δεκέμβριος 2020	---	---	---	---	4.03	---	---	---	---	---	---	---	---
				Μάρτιος 2021	---	---	---	---	4.05	---	---	---	---	---	---	---	---
				Ιούνιος 2021	---	---	---	---	4.07	---	---	---	---	---	---	---	---
(Μέγεθος Συμβολαίου: 100 Χρεόγραφα, Φυσική Παράδοση)																	
<b>INTRACOM HOLDINGS (ΚΟ)</b>				Σεπτέμβριος 2020	0.642	0.660	0.630	0.660	0.660	---	---	---	0.660	---	15	66	954
0.66	0.622	0.655	3.80%	Δεκέμβριος 2020	---	---	---	---	0.636	---	---	---	---	---	---	---	---
				Μάρτιος 2021	---	---	---	---	0.639	---	---	---	---	---	---	---	---
				Ιούνιος 2021	---	---	---	---	0.642	---	---	---	---	---	---	---	---

**Σημειώσεις Παραγώγων**

Τις τιμές εκκαθάρισης και τις τελικές ανοικτές θέσεις μπορείτε να τις ανακτήσετε στο ακόλουθο path <http://www.helex.gr/el/web/guest/statistics-end-of-day-derivatives>

Υποκείμενη Αγορά				Αγορά Παραγώγων										Ανοικτές θέσεις			
Ανωτ Τιμή	Κατωτ Τιμή	Τιμή κλεισ.	Μεταβ.	Μήνας Παράδοσης	Άνοιγμα	Ανωτ Τιμή	Κατωτ Τιμή	Τελ Τιμή	Τιμή κλεισ.	Τελευταία ζήτηση	Τελευταία προσφορά	Τιμή Εκκαθάρισης*	Υψηλό ζωής	Χαμηλό ζωής	Πράξεις	Όγκος	Ανοικτές θέσεις
<b>JUMBO (ΚΟ)</b>				(Μέγεθος Συμβολαίου: 100 Χρεόγραφα, Φυσική Παράδοση)													
16.69	16.27	16.47	0.12%	Σεπτέμβριος 2020	16.47	16.62	16.34	16.45	16.45	---	---	---	17.22	---	12	26	502
				Δεκέμβριος 2020	---	---	---	---	16.58	---	---	---	---	---	---	---	---
				Μάρτιος 2021	---	---	---	---	16.66	---	---	---	---	---	---	---	---
				Ιούνιος 2021	---	---	---	---	16.75	---	---	---	---	---	---	---	---
<b>LAMDA DEVELOPMENT(ΚΟ)</b>				(Μέγεθος Συμβολαίου: 100 Χρεόγραφα, Φυσική Παράδοση)													
5.91	5.76	5.85	0.00%	Σεπτέμβριος 2020	5.90	5.91	5.75	5.85	5.85	---	---	---	6.60	---	18	38	1,928
				Δεκέμβριος 2020	---	---	---	---	5.90	---	---	---	---	---	---	---	---
				Μάρτιος 2021	---	---	---	---	5.93	---	---	---	---	---	---	---	---
				Ιούνιος 2021	---	---	---	---	5.96	---	---	---	---	---	---	---	---
<b>MARFIN INVESTMENT GROUP (ΚΟ)</b>				(Μέγεθος Συμβολαίου: 100 Χρεόγραφα, Φυσική Παράδοση)													
0.0607	0.0583	0.0583	1.74%	Σεπτέμβριος 2020	0.059	0.061	0.058	0.059	0.059	---	---	---	0.084	---	25	880	42,089
				Δεκέμβριος 2020	---	---	---	---	0.058	---	---	---	---	---	---	---	---
				Μάρτιος 2021	---	---	---	---	0.058	---	---	---	---	---	---	---	---
				Ιούνιος 2021	---	---	---	---	0.058	---	---	---	---	---	---	---	---
<b>TITAN CEMENT (ΚΑ)</b>				(Μέγεθος Συμβολαίου: 100 Χρεόγραφα, Φυσική Παράδοση)													
11.16	10.98	11.08	0.73%	Σεπτέμβριος 2020	11.08	11.14	10.98	11.11	11.11	---	---	---	12.30	---	15	48	1,948
				Δεκέμβριος 2020	---	---	---	---	11.09	---	---	---	---	---	---	---	---
				Μάρτιος 2021	---	---	---	---	11.14	---	---	---	---	---	---	---	---
				Ιούνιος 2021	---	---	---	---	11.20	---	---	---	---	---	---	---	---
<b>VIOHALCO SA/NV (ΚΑ)</b>				(Μέγεθος Συμβολαίου: 100 Χρεόγραφα, Φυσική Παράδοση)													
2.43	2.35	2.42	0.83%	Σεπτέμβριος 2020	2.42	2.42	2.37	2.42	2.42	---	---	---	2.55	---	5	20	2,225
				Δεκέμβριος 2020	---	---	---	---	2.42	---	---	---	---	---	---	---	---
				Μάρτιος 2021	---	---	---	---	2.43	---	---	---	---	---	---	---	---
				Ιούνιος 2021	---	---	---	---	2.44	---	---	---	---	---	---	---	---
<b>ΑΔΜΗΕ ΣΥΜΜΕΤΟΧΩΝ Α.Ε. (ΚΟ)</b>				(Μέγεθος Συμβολαίου: 100 Χρεόγραφα, Φυσική Παράδοση)													
2.3	2.24	2.28	1.33%	Σεπτέμβριος 2020	2.16	2.16	2.14	2.14	2.14	---	---	---	2.47	---	3	50	3,364
				Δεκέμβριος 2020	---	---	---	---	2.27	---	---	---	---	---	---	---	---
				Μάρτιος 2021	---	---	---	---	2.28	---	---	---	---	---	---	---	---
				Ιούνιος 2021	---	---	---	---	2.29	---	---	---	---	---	---	---	---
<b>ΓΕΚ ΤΕΡΝΑ (ΚΟ)</b>				(Μέγεθος Συμβολαίου: 100 Χρεόγραφα, Φυσική Παράδοση)													
6.04	5.84	5.87	-1.18%	Σεπτέμβριος 2020	6.04	6.06	5.86	5.89	5.89	---	---	---	6.92	---	53	140	3,103
				Δεκέμβριος 2020	---	---	---	---	5.99	---	---	---	---	---	---	---	---
				Μάρτιος 2021	---	---	---	---	6.02	---	---	---	---	---	---	---	---
				Ιούνιος 2021	---	---	---	---	6.05	---	---	---	---	---	---	---	---

Σημειώσεις Παραγώγων

Τις τιμές εκκαθάρισης και τις τελικές ανοικτές θέσεις μπορείτε να τις ανακτήσετε στο ακόλουθο path <http://www.helex.gr/el/web/guest/statistics-end-of-day-derivatives>

Υποκείμενη Αγορά				Αγορά Παραγώγων										Ανοικτές θέσεις			
Ανωτ Τιμή	Κατωτ Τιμή	Τιμή κλεισ.	Μεταβ.	Μήνας Παράδοσης	Άνοιγμα	Ανωτ Τιμή	Κατωτ Τιμή	Τελ Τιμή	Τιμή κλεισ.	Τελευταία ζήτηση	Τελευταία προσφορά	Τιμή Εκκαθάρισης*	Υψηλό ζωής	Χαμηλό ζωής	Πράξεις	Όγκος	Ανοικτές θέσεις
(Μέγεθος Συμβολαίου: 100 Χρεόγραφα, Φυσική Παράδοση)																	
<b>ΔΕΗ (ΚΟ)</b>				Σεπτέμβριος 2020	3.99	3.99	3.85	3.88	3.88	---	---	---	4.08	---	73	608	9,545
3.97	3.84	3.86	-1.28%	Δεκέμβριος 2020	3.93	3.97	3.91	3.91	3.91	---	---	---	3.97	---	3	12	12
				Μάρτιος 2021	---	---	---	---	3.96	---	---	---	---	---	---	---	---
				Ιούνιος 2021	---	---	---	---	3.98	---	---	---	---	---	---	---	---
(Μέγεθος Συμβολαίου: 100 Χρεόγραφα, Φυσική Παράδοση)																	
<b>ΕΘΝΙΚΗ ΤΡΑΠΕΖΑ (ΚΟ)</b>				Σεπτέμβριος 2020	1.22	1.23	1.18	1.20	1.20	---	---	---	1.51	---	156	3,223	31,748
1.2325	1.1775	1.1925	-1.16%	Δεκέμβριος 2020	---	---	---	---	1.22	---	---	---	---	---	---	---	---
				Μάρτιος 2021	---	---	---	---	1.22	---	---	---	---	---	---	---	---
				Ιούνιος 2021	---	---	---	---	1.23	---	---	---	---	---	---	---	---
(Μέγεθος Συμβολαίου: 100 Χρεόγραφα, Φυσική Παράδοση)																	
<b>ΕΛΛΑΚΤΩΡ (ΚΟ)</b>				Σεπτέμβριος 2020	1.11	1.11	1.08	1.08	1.08	---	---	---	1.23	---	15	88	10,711
1.106	1.082	1.087	-0.73%	Δεκέμβριος 2020	---	---	---	---	1.10	---	---	1.06	---	---	---	---	---
				Μάρτιος 2021	---	---	---	---	1.11	---	---	---	---	---	---	---	---
				Ιούνιος 2021	---	---	---	---	1.11	---	---	---	---	---	---	---	---
(Μέγεθος Συμβολαίου: 100 Χρεόγραφα, Φυσική Παράδοση)																	
<b>ΕΛΛΗΝ. ΧΡΗΜΑΤΙΣΤΗΡΙΑ-Χ.Α. (ΚΟ)</b>				Σεπτέμβριος 2020	---	---	---	---	3.08	---	---	---	3.70	---	---	---	1,315
3.08	3.04	3.075	0.16%	Δεκέμβριος 2020	---	---	---	---	3.09	---	---	---	---	---	---	---	---
				Μάρτιος 2021	---	---	---	---	3.11	---	---	---	---	---	---	---	---
				Ιούνιος 2021	---	---	---	---	3.13	---	---	---	---	---	---	---	---
(Μέγεθος Συμβολαίου: 100 Χρεόγραφα, Φυσική Παράδοση)																	
<b>ΕΛΛΗΝΙΚΑ ΠΕΤΡΕΛΑΙΑ (ΚΟ)</b>				Σεπτέμβριος 2020	5.48	5.48	5.48	5.48	5.48	---	---	---	6.24	---	1	1	1,312
5.56	5.4	5.4	-0.92%	Δεκέμβριος 2020	---	---	---	---	5.49	---	---	---	---	---	---	---	---
				Μάρτιος 2021	---	---	---	---	5.52	---	---	---	---	---	---	---	---
				Ιούνιος 2021	---	---	---	---	5.55	---	---	---	---	---	---	---	---
(Μέγεθος Συμβολαίου: 100 Χρεόγραφα, Φυσική Παράδοση)																	
<b>ΕΥΔΑΠ (ΚΟ)</b>				Σεπτέμβριος 2020	---	---	---	---	6.62	---	---	---	7.23	---	---	---	94
6.7	6.54	6.69	1.36%	Δεκέμβριος 2020	---	---	---	---	6.65	---	---	---	---	---	---	---	---
				Μάρτιος 2021	---	---	---	---	6.69	---	---	---	---	---	---	---	---
				Ιούνιος 2021	---	---	---	---	6.72	---	---	---	---	---	---	---	---
(Μέγεθος Συμβολαίου: 100 Χρεόγραφα, Φυσική Παράδοση)																	
<b>ΜΟΤΟΡ ΟΙΛ (ΚΟ)</b>				Σεπτέμβριος 2020	12.33	12.55	12.06	12.55	12.55	---	---	---	15.38	---	8	13	420
12.34	12.01	12.01	-2.12%	Δεκέμβριος 2020	---	---	---	---	12.37	---	---	---	---	---	---	---	---
				Μάρτιος 2021	---	---	---	---	12.43	---	---	---	13.27	---	---	---	2
				Ιούνιος 2021	---	---	---	---	12.49	---	---	---	---	---	---	---	---
(Μέγεθος Συμβολαίου: 100 Χρεόγραφα, Φυσική Παράδοση)																	

**Σημειώσεις Παραγώγων**

Τις τιμές εκκαθάρισης και τις τελικές ανοικτές θέσεις μπορείτε να τις ανακτήσετε στο ακόλουθο path <http://www.helex.gr/el/web/guest/statistics-end-of-day-derivatives>

Υποκείμενη Αγορά				Αγορά Παραγώγων										Ανοικτές θέσεις			
Ανωτ Τιμή	Κατωτ Τιμή	Τιμή κλεισ.	Μεταβ.	Μήνας Παράδοσης	Άνοιγμα	Ανωτ Τιμή	Κατωτ Τιμή	Τελ Τιμή	Τιμή κλεισ.	Τελευταία ζήτηση	Τελευταία προσφορά	Τιμή Εκκαθάρισης*	Υψηλό ζωής	Χαμηλό ζωής	Πράξεις	Όγκος	Ανοικτές θέσεις
(Μέγεθος Συμβολαίου: 100 Χρεόγραφα, Φυσική Παράδοση)																	
<b>ΜΥΤΙΑΗΝΑΙΟΣ (ΚΟ)</b>				Σεπτέμβριος 2020	7.96	8.06	7.96	8.06	8.06	---	---	---	8.06	---	88	337	5,092
8.08	7.94	8.035	1.20%	Δεκέμβριος 2020	---	---	---	---	8.00	---	---	---	---	---	---	---	---
				Μάρτιος 2021	---	---	---	---	8.04	---	---	---	---	---	---	---	---
				Ιούνιος 2021	---	---	---	---	8.08	---	---	---	---	---	---	---	---
(Μέγεθος Συμβολαίου: 100 Χρεόγραφα, Φυσική Παράδοση)																	
<b>ΟΛΠ (ΚΟ)</b>				Σεπτέμβριος 2020	---	---	---	---	16.85	---	---	---	17.65	---	---	---	349
16.96	16.7	16.74	-0.36%	Δεκέμβριος 2020	---	---	---	---	16.93	---	---	---	---	---	---	---	---
				Μάρτιος 2021	---	---	---	---	17.02	---	---	---	---	---	---	---	---
				Ιούνιος 2021	---	---	---	---	17.10	---	---	---	---	---	---	---	---
(Μέγεθος Συμβολαίου: 100 Χρεόγραφα, Φυσική Παράδοση)																	
<b>ΟΠΑΠ (ΚΟ)</b>				Σεπτέμβριος 2020	8.09	8.18	8.01	8.13	8.13	---	---	---	9.21	---	44	258	1,765
8.16	7.99	8.12	1.25%	Δεκέμβριος 2020	---	---	---	---	8.08	---	---	---	---	---	---	---	---
				Μάρτιος 2021	---	---	---	---	8.12	---	---	---	---	---	---	---	---
				Ιούνιος 2021	---	---	---	---	8.16	---	---	---	---	---	---	---	---
(Μέγεθος Συμβολαίου: 100 Χρεόγραφα, Φυσική Παράδοση)																	
<b>ΟΤΕ (ΚΟ)</b>				Σεπτέμβριος 2020	12.62	12.73	12.60	12.73	12.73	---	---	---	12.73	---	13	57	2,356
12.72	12.55	12.72	0.95%	Δεκέμβριος 2020	---	---	---	---	12.70	---	---	---	---	---	---	---	---
				Μάρτιος 2021	---	---	---	---	12.76	---	---	---	---	---	---	---	---
				Ιούνιος 2021	---	---	---	---	12.83	---	---	---	---	---	---	---	---
(Μέγεθος Συμβολαίου: 100 Χρεόγραφα, Φυσική Παράδοση)																	
<b>ΠΕΙΡΑΙΩΣ ΤΡΑΠΕΖΑ (ΚΟ)</b>				Σεπτέμβριος 2020	1.25	1.26	1.19	1.22	1.22	---	---	---	1.75	---	150	1,967	13,618
1.247	1.191	1.204	-2.19%	Δεκέμβριος 2020	---	---	---	---	1.24	---	---	---	---	---	---	---	---
				Μάρτιος 2021	---	---	---	---	1.25	---	---	---	---	---	---	---	---
				Ιούνιος 2021	---	---	---	---	1.25	---	---	---	---	---	---	---	---
(Μέγεθος Συμβολαίου: 100 Χρεόγραφα, Φυσική Παράδοση)																	
<b>ΤΕΡΝΑ ΕΝΕΡΓΕΙΑΚΗ (ΚΟ)</b>				Σεπτέμβριος 2020	10.76	10.83	10.75	10.80	10.80	---	---	---	10.83	---	24	100	2,395
10.86	10.7	10.8	0.37%	Δεκέμβριος 2020	---	---	---	---	10.85	---	---	---	---	---	---	---	---
				Μάρτιος 2021	---	---	---	---	10.90	---	---	---	---	---	---	---	---
				Ιούνιος 2021	---	---	---	---	10.95	---	---	---	---	---	---	---	---

**Σημειώσεις Παραγώγων**

Τις τιμές εκκαθάρισης και τις τελικές ανοικτές θέσεις μπορείτε να τις ανακτήσετε στο ακόλουθο path <http://www.helex.gr/el/web/guest/statistics-end-of-day-derivatives>



FTSE/X.A. Large Cap

(Μονάδα Διαπραγμάτευσης: 1 Μονάδα Δείκτη x 2€ - Τρόπος Εξάσκησης: Ευρωπαϊκός, Χρηματικός Διακανονισμός)

Τιμή Εξάσκησης	Δικαιώματα Αγοράς														Δικαιώματα Πώλησης																			
	Αύγουστος 2020							Σεπτέμβριος 2020							Λοιποί Μήνες		Αύγουστος 2020							Σεπτέμβριος 2020							Λοιποί Μήνες		Τιμή Εξάσκησης	
	Ανοιγμα	Ανιψ. Τιμή	Κατωτ. Τιμή	Τελ. Τιμή	Τιμή κλεισ.	Όγκος	Ανοικτές θέσεις	Ανοιγμα	Ανιψ. Τιμή	Κατωτ. Τιμή	Τελ. Τιμή	Τιμή κλεισ.	Όγκος	Ανοικτές θέσεις	Όγκος	Ανοικτές θέσεις	Ανοιγμα	Ανιψ. Τιμή	Κατωτ. Τιμή	Τελ. Τιμή	Τιμή κλεισ.	Όγκος	Ανοικτές θέσεις	Ανοιγμα	Ανιψ. Τιμή	Κατωτ. Τιμή	Τελ. Τιμή	Τιμή κλεισ.	Όγκος	Ανοικτές θέσεις	Όγκος	Ανοικτές θέσεις		
1,050	-	-	-	-	-	-	-	0.00	0.00	0.00	-	473.00	-	-	-	-	-	0.00	0.00	0.00	-	0.01	-	-	-	-	-	-	-	-	-	-		-
1,075	-	-	-	-	-	-	-	0.00	0.00	0.00	-	448.00	-	-	-	-	-	0.00	0.00	0.00	-	0.01	-	-	-	-	-	-	-	-	-	-	-	1,075
1,100	-	-	-	-	-	-	-	0.00	0.00	0.00	-	423.00	-	-	-	-	-	0.00	0.00	0.00	-	0.03	-	-	-	-	-	-	-	-	-	-	-	1,100
1,125	-	-	-	-	-	-	-	0.00	0.00	0.00	-	398.00	-	-	-	-	-	0.00	0.00	0.00	-	0.06	-	-	-	-	-	-	-	-	-	-	-	1,125
1,150	-	-	-	-	-	-	-	0.00	0.00	0.00	-	373.00	-	-	-	-	-	0.00	0.00	0.00	-	0.13	-	-	-	-	-	-	-	-	-	-	-	1,150
1,175	-	-	-	-	-	-	-	0.00	0.00	0.00	-	348.00	-	-	-	-	-	0.00	0.00	0.00	-	0.25	-	-	-	-	-	-	-	-	-	-	-	1,175
1,200	-	-	-	-	-	-	-	0.00	0.00	0.00	-	324.00	-	-	-	-	-	0.00	0.00	0.00	-	0.47	-	-	-	-	-	-	-	-	-	-	-	1,200
1,225	-	-	-	-	-	-	-	0.00	0.00	0.00	-	299.00	-	-	-	-	-	0.00	0.00	0.00	-	0.84	-	-	-	-	-	-	-	-	-	-	-	1,225
1,250	-	-	-	-	-	-	-	0.00	0.00	0.00	-	275.00	-	-	-	-	-	0.00	0.00	0.00	-	1.40	-	-	-	-	-	-	-	-	-	-	-	1,250
1,275	-	-	-	-	-	-	-	0.00	0.00	0.00	-	251.00	-	-	-	-	-	0.00	0.00	0.00	-	2.40	-	-	-	-	-	-	-	-	-	-	-	1,275
1,300	0.00	0.00	0.00	-	226.00	-	-	0.00	0.00	0.00	-	227.00	-	-	-	-	-	0.00	0.00	0.00	-	3.80	-	-	-	-	-	-	-	-	-	-	-	1,300
1,325	0.00	0.00	0.00	-	201.00	-	-	0.00	0.00	0.00	-	204.00	-	-	-	-	-	0.00	0.00	0.00	-	5.80	-	-	-	-	-	-	-	-	-	-	-	1,325
1,350	0.00	0.00	0.00	-	177.00	-	-	0.00	0.00	0.00	-	182.00	-	-	-	-	-	0.00	0.00	0.00	-	8.60	-	-	-	-	-	-	-	-	-	-	-	1,350
1,375	0.00	0.00	0.00	-	153.00	-	-	0.00	0.00	0.00	-	161.00	-	-	-	-	-	0.00	0.00	0.00	-	12.25	-	-	-	-	-	-	-	-	-	-	-	1,375
1,400	0.00	0.00	0.00	-	131.00	-	-	0.00	0.00	0.00	-	141.00	-	-	-	-	-	0.00	0.00	0.00	-	17.25	-	10	-	-	-	-	-	-	-	-	-	1,400
1,425	0.00	0.00	0.00	-	109.00	-	-	0.00	0.00	0.00	-	122.00	-	-	-	-	-	0.00	0.00	0.00	-	23.25	-	-	-	-	-	-	-	-	-	-	-	1,425
1,450	0.00	0.00	0.00	-	89.50	-	-	0.00	0.00	0.00	-	105.00	-	-	-	-	-	0.00	0.00	0.00	-	30.75	-	-	-	-	-	-	-	-	-	-	-	1,450
1,475	0.00	0.00	0.00	-	72.00	-	-	0.00	0.00	0.00	-	89.00	-	-	-	-	-	0.00	0.00	0.00	-	39.75	-	20	-	-	-	-	-	-	-	-	-	1,475
1,500	0.00	0.00	0.00	-	56.00	-	40	0.00	0.00	0.00	-	74.50	-	-	-	-	-	0.00	0.00	0.00	-	50.50	-	80	-	-	-	-	-	-	-	-	-	1,500
1,525	0.00	0.00	0.00	-	42.75	-	60	0.00	0.00	0.00	-	62.00	-	20	-	-	-	47.00	0.00	47.00	47.00	47.00	1	62	0.00	0.00	0.00	-	62.50	-	131	-	-	1,525
1,550	0.00	0.00	0.00	-	31.75	-	42	0.00	0.00	0.00	-	51.00	-	-	-	-	-	0.00	0.00	0.00	-	56.50	-	60	71.00	71.00	71.00	71.00	71.00	20	20	-	-	1,550
1,575	0.00	0.00	0.00	-	23.00	-	63	0.00	0.00	0.00	-	41.25	-	1	-	-	-	0.00	0.00	0.00	-	72.50	-	39	87.00	87.00	87.00	87.00	87.00	20	20	-	-	1,575
1,600	0.00	0.00	0.00	-	16.25	-	8	33.00	33.00	33.00	33.00	33.00	20	64	-	-	-	0.00	0.00	0.00	-	90.50	-	61	109.00	109.00	109.00	109.00	109.00	20	21	-	-	1,600
1,625	0.00	0.00	0.00	-	11.00	-	65	0.00	0.00	0.00	-	26.25	-	-	-	-	-	0.00	0.00	0.00	-	127.00	-	20	-	-	-	-	-	-	-	-	-	1,625
1,650	0.00	0.00	0.00	-	7.40	-	22	0.00	0.00	0.00	-	20.50	-	-	-	-	-	0.00	0.00	0.00	-	146.00	-	-	-	-	-	-	-	-	-	-	-	1,650
1,675	0.00	0.00	0.00	-	4.80	-	1	0.00	0.00	0.00	-	16.00	-	-	-	-	-	0.00	0.00	0.00	-	166.00	-	-	-	-	-	-	-	-	-	-	-	1,675
1,700	0.00	0.00	0.00	-	3.00	-	-	0.00	0.00	0.00	-	12.25	-	-	-	-	-	0.00	0.00	0.00	-	187.00	-	-	-	-	-	-	-	-	-	-	-	1,700
1,725	0.00	0.00	0.00	-	1.80	-	-	0.00	0.00	0.00	-	9.30	-	-	-	-	-	0.00	0.00	0.00	-	209.00	-	-	-	-	-	-	-	-	-	-	-	1,725
1,750	0.00	0.00	0.00	-	1.10	-	-	0.00	0.00	0.00	-	6.90	-	-	-	-	-	0.00	0.00	0.00	-	232.00	-	-	-	-	-	-	-	-	-	-	-	1,750
1,775	0.00	0.00	0.00	-	0.63	-	-	0.00	0.00	0.00	-	5.10	-	-	-	-	-	0.00	0.00	0.00	-	255.00	-	-	-	-	-	-	-	-	-	-	-	1,775
1,800	-	-	-	-	-	-	-	0.00	0.00	0.00	-	3.80	-	-	-	-	-	0.00	0.00	0.00	-	279.00	-	-	-	-	-	-	-	-	-	-	-	1,800
1,825	-	-	-	-	-	-	-	0.00	0.00	0.00	-	2.80	-	-	-	-	-	0.00	0.00	0.00	-	303.00	-	-	-	-	-	-	-	-	-	-	-	1,825
1,850	-	-	-	-	-	-	-	0.00	0.00	0.00	-	2.00	-	-	-	-	-	0.00	0.00	0.00	-	327.00	-	-	-	-	-	-	-	-	-	-	-	1,850
1,875	-	-	-	-	-	-	-	0.00	0.00	0.00	-	1.40	-	-	-	-	-	0.00	0.00	0.00	-	351.00	-	-	-	-	-	-	-	-	-	-	-	1,875
1,900	-	-	-	-	-	-	-	0.00	0.00	0.00	-	1.00	-	-	-	-	-	0.00	0.00	0.00	-	376.00	-	-	-	-	-	-	-	-	-	-	-	1,900
1,925	-	-	-	-	-	-	-	0.00	0.00	0.00	-	0.70	-	-	-	-	-	0.00	0.00	0.00	-	400.00	-	-	-	-	-	-	-	-	-	-	-	1,925

FTSE/X.A. Large Cap

(Μονάδα Διαπραγμάτευσης: 1 Μονάδα Δείκτη x 2€ - Τρόπος Εξάσκησης: Ευρωπαϊκός, Χρηματικός Διακανονισμός)

Τιμή Εξάσκησης	Δικαιώματα Αγοράς														Δικαιώματα Πώλησης																			
	Αύγουστος 2020							Σεπτέμβριος 2020							Λοιποί Μήνες		Αύγουστος 2020							Σεπτέμβριος 2020							Λοιποί Μήνες		Τιμή Εξάσκησης	
	Άνοιγμα	Ανιψ. Τιμή	Κατωτ. Τιμή	Τελ. Τιμή	Τιμή κλεισ.	Όγκος	Ανοικτές θέσεις	Άνοιγμα	Ανιψ. Τιμή	Κατωτ. Τιμή	Τελ. Τιμή	Τιμή κλεισ.	Όγκος	Ανοικτές θέσεις	Όγκος	Ανοικτές θέσεις	Άνοιγμα	Ανιψ. Τιμή	Κατωτ. Τιμή	Τελ. Τιμή	Τιμή κλεισ.	Όγκος	Ανοικτές θέσεις	Άνοιγμα	Ανιψ. Τιμή	Κατωτ. Τιμή	Τελ. Τιμή	Τιμή κλεισ.	Όγκος	Ανοικτές θέσεις	Όγκος	Ανοικτές θέσεις		
1,950	-	-	-	-	-	-	0.00	0.00	0.00	-	0.49	-	-	-	-	-	0.00	0.00	0.00	-	425.00	-	-	-	-	-	-	-	-	-	-	-		-
1,975	-	-	-	-	-	-	0.00	0.00	0.00	-	0.33	-	-	-	-	-	0.00	0.00	0.00	-	450.00	-	-	-	-	-	-	-	-	-	-	-	-	1,975
2,000	-	-	-	-	-	-	0.00	0.00	0.00	-	0.23	-	-	-	-	-	0.00	0.00	0.00	-	475.00	-	-	-	-	-	-	-	-	-	-	-	-	2,000
2,050	-	-	-	-	-	-	0.00	0.00	0.00	-	0.10	-	-	-	-	-	0.00	0.00	0.00	-	524.00	-	-	-	-	-	-	-	-	-	-	-	-	2,050
2,100	-	-	-	-	-	-	0.00	0.00	0.00	-	0.05	-	-	-	-	-	0.00	0.00	0.00	-	574.00	-	-	-	-	-	-	-	-	-	-	-	-	2,100
2,150	-	-	-	-	-	-	0.00	0.00	0.00	-	0.02	-	-	-	-	-	0.00	0.00	0.00	-	624.00	-	-	-	-	-	-	-	-	-	-	-	-	2,150
2,200	-	-	-	-	-	-	0.00	0.00	0.00	-	0.01	-	-	-	-	-	0.00	0.00	0.00	-	674.00	-	-	-	-	-	-	-	-	-	-	-	-	2,200
2,250	-	-	-	-	-	-	0.00	0.00	0.00	-	0.01	-	-	-	-	-	0.00	0.00	0.00	-	724.00	-	-	-	-	-	-	-	-	-	-	-	-	2,250
2,300	-	-	-	-	-	-	0.00	0.00	0.00	-	0.01	-	-	-	-	-	0.00	0.00	0.00	-	774.00	-	-	-	-	-	-	-	-	-	-	-	-	2,300
2,350	-	-	-	-	-	-	0.00	0.00	0.00	-	0.01	-	-	-	-	-	0.00	0.00	0.00	-	823.00	-	-	-	-	-	-	-	-	-	-	-	-	2,350
2,400	-	-	-	-	-	-	0.00	0.00	0.00	-	0.01	-	-	-	-	-	0.00	0.00	0.00	-	873.00	-	-	-	-	-	-	-	-	-	-	-	-	2,400
2,450	-	-	-	-	-	-	0.00	0.00	0.00	-	0.01	-	-	-	-	-	0.00	0.00	0.00	-	923.00	-	-	-	-	-	-	-	-	-	-	-	-	2,450
2,500	-	-	-	-	-	-	0.00	0.00	0.00	-	0.01	-	-	-	-	-	0.00	0.00	0.00	-	973.00	-	-	-	-	-	-	-	-	-	-	-	-	2,500
2,550	-	-	-	-	-	-	0.00	0.00	0.00	-	0.01	-	-	-	-	-	0.00	0.00	0.00	-	1,023.00	-	-	-	-	-	-	-	-	-	-	-	-	2,550
2,600	-	-	-	-	-	-	0.00	0.00	0.00	-	0.01	-	-	-	-	-	0.00	0.00	0.00	-	1,073.00	-	-	-	-	-	-	-	-	-	-	-	-	2,600
Σύνολο:						0	301					20	85	0	0					1	461			60	322	0	0							
Αριθμός Πράξεων:						0						1	0	0						1				3		0								

ALPHA BANK (KO)

(Μέγεθος Συμβολαίου: 100 Χρεόγραφα, Τρόπος Εξάσκησης: Αμερικάνικος, Φυσική Παράδοση)

Τιμή Εξάσκησης	Δικαιώματα Αγοράς												Δικαιώματα Πώλησης																		
	Αύγουστος 2020						Σεπτέμβριος 2020						Λοιποί Μήνες		Αύγουστος 2020						Σεπτέμβριος 2020						Λοιποί Μήνες		Τιμή Εξάσκησης		
	Άνοιγμα	Ανιγ. Τιμή	Καπιτ. Τιμή	Τελ. Τιμή	Τιμή κλεισ.	Όγκος	Άνοιγ. Θέσεις	Άνοιγμα	Ανιγ. Τιμή	Καπιτ. Τιμή	Τελ. Τιμή	Τιμή κλεισ.	Όγκος	Άνοιγ. Θέσεις	Όγκος	Άνοιγ. Θέσεις	Άνοιγμα	Ανιγ. Τιμή	Καπιτ. Τιμή	Τελ. Τιμή	Τιμή κλεισ.	Όγκος	Άνοιγ. Θέσεις	Όγκος	Άνοιγ. Θέσεις						
0.250	0.000	0.000	0.000	0.314	-	-	0.000	0.000	0.000		0.315	-	-				0.000	0.000	0.000	0.001	-	-	0.000	0.000	0.000	0.001	-	-			
0.300	0.000	0.000	0.000	0.264	-	-	0.000	0.000	0.000		0.265	-	-				0.000	0.000	0.000	0.001	-	-	0.000	0.000	0.000	0.001	-	-			0.003
0.350	0.000	0.000	0.000	0.215	-	-	0.000	0.000	0.000		0.216	-	-				0.000	0.000	0.000	0.001	-	-	0.000	0.000	0.000	0.001	-	-			0.004
0.400	0.000	0.000	0.000	0.167	-	-	0.000	0.000	0.000		0.170	-	-				0.000	0.000	0.000	0.002	-	-	0.000	0.000	0.000	0.005	-	-			0.004
0.450	0.000	0.000	0.000	0.123	-	-	0.000	0.000	0.000		0.128	-	-				0.000	0.000	0.000	0.008	-	-	0.000	0.000	0.000	0.013	-	-			0.005
0.500	0.000	0.000	0.000	0.085	-	-	0.000	0.000	0.000		0.093	-	-				0.000	0.000	0.000	0.020	-	-	0.000	0.000	0.000	0.028	-	-			0.005
0.550	0.000	0.000	0.000	0.056	-	-	0.000	0.000	0.000		0.065	-	-				0.000	0.000	0.000	0.041	-	-	0.000	0.000	0.000	0.050	-	-			0.006
0.600	0.000	0.000	0.000	0.034	-	-	0.050	0.050	0.050	0.050	0.050	100	-				0.000	0.000	0.000	0.069	-	20	0.000	0.000	0.000	0.078	-	-			0.006
0.650	0.000	0.000	0.000	0.020	-	-	0.000	0.000	0.000		0.029	-	-				0.000	0.000	0.000	0.106	-	-	0.000	0.000	0.000	0.113	-	-			0.007
0.700	0.000	0.000	0.000	0.012	-	-	0.000	0.000	0.000		0.018	-	-				0.000	0.000	0.000	0.147	-	-	0.000	0.000	0.000	0.153	-	-			0.007
0.750	0.000	0.000	0.000	0.006	-	-	0.000	0.000	0.000		0.011	-	-				0.000	0.000	0.000	0.192	-	-	0.000	0.000	0.000	0.196	-	-			0.008
0.800	0.000	0.000	0.000	0.003	-	-	0.000	0.000	0.000		0.007	-	-				0.000	0.000	0.000	0.239	-	-	0.000	0.000	0.000	0.242	-	-			0.008
0.850	0.000	0.000	0.000	0.002	-	-	0.000	0.000	0.000		0.004	-	-				0.000	0.000	0.000	0.287	-	-	0.000	0.000	0.000	0.289	-	-			0.009
0.900	0.000	0.000	0.000	0.001	-	-	0.000	0.000	0.000		0.003	-	-				0.000	0.000	0.000	0.336	-	-	0.000	0.000	0.000	0.337	-	-			0.009
0.950	0.000	0.000	0.000	0.001	-	-	0.000	0.000	0.000		0.001	-	-				0.000	0.000	0.000	0.386	-	-	0.000	0.000	0.000	0.386	-	-			0.010
1.000					-	-	0.000	0.000	0.000		0.001	-	-								-	-	0.000	0.000	0.000	0.436	-	-			0.010
1.100					-	-	0.000	0.000	0.000		0.001	-	-								-	-	0.000	0.000	0.000	0.536	-	-			0.011
1.200					-	-	0.000	0.000	0.000		0.001	-	-								-	-	0.000	0.000	0.000	0.636	-	-			0.012
1.300					-	-	0.000	0.000	0.000		0.001	-	-								-	-	0.000	0.000	0.000	0.736	-	-			0.013
1.400					-	-	0.000	0.000	0.000		0.001	-	-								-	-	0.000	0.000	0.000	0.836	-	-			0.014
1.500					-	-	0.000	0.000	0.000		0.001	-	-								-	-	0.000	0.000	0.000	0.936	-	-			0.015
1.600					-	-	0.000	0.000	0.000		0.001	-	-								-	-	0.000	0.000	0.000	1.04	-	-			0.016
1.700					-	-	0.000	0.000	0.000		0.001	-	-								-	-	0.000	0.000	0.000	1.14	-	-			0.017
1.800					-	-	0.000	0.000	0.000		0.001	-	-								-	-	0.000	0.000	0.000	1.24	-	-			0.018
1.900					-	-	0.000	0.000	0.000		0.001	-	-								-	-	0.000	0.000	0.000	1.34	-	-			0.019
2.000					-	-	0.000	0.000	0.000		0.004	-	-								-	-	0.000	0.000	0.000	1.44	-	-			0.020
2.200					-	-	0.000	0.000	0.000		0.002	-	-								-	-	0.000	0.000	0.000	1.64	-	-			0.022
2.400					-	-	0.000	0.000	0.000		0.001	-	-								-	-	0.000	0.000	0.000	1.84	-	-			0.024
2.600					-	-	0.000	0.000	0.000		0.001	-	-								-	-	0.000	0.000	0.000	2.04	-	-			0.026
2.800					-	-	0.000	0.000	0.000		0.001	-	-								-	-	0.000	0.000	0.000	2.24	-	-			0.028
Σύνολα:					0	0						100	0	0	0					0	20					0	0	0	0		
Αριθμός Πράξεων:					0							2		0							0.00					0		0			

ΔΕΗ (ΚΟ)

(Μέγεθος Συμβολαίου: 100 Χρεόγραφα, Τρόπος Εξάσκησης: Αμερικάνικος, Φυσική Παράδοση)

Τιμή Εξάσκησης	Δικαιώματα Αγοράς												Δικαιώματα Πώλησης												Τιμή Εξάσκησης							
	Αύγουστος 2020				Σεπτέμβριος 2020				Λοιποί Μήνες				Αύγουστος 2020				Σεπτέμβριος 2020				Λοιποί Μήνες											
	Άνοιγμα	Ανιγτ Τιμή	Κατωτ Τιμή	Τελ Τιμή	Τιμή κλεισ.	Όγκος	Ανοικτές θέσεις	Άνοιγμα	Ανιγτ Τιμή	Κατωτ Τιμή	Τελ Τιμή	Τιμή κλεισ.	Όγκος	Ανοικτές θέσεις	Όγκος	Ανοικτές θέσεις	Άνοιγμα	Ανιγτ Τιμή	Κατωτ Τιμή	Τελ Τιμή	Τιμή κλεισ.	Όγκος	Ανοικτές θέσεις	Όγκος		Ανοικτές θέσεις						
1.000						-	0.000	0.000	0.000		2.91	-	-									-	-	0.000	0.000	0.000	0.001	-	-		0.010	
1.100						-	0.000	0.000	0.000		2.81	-	-									-	-	0.000	0.000	0.000	0.001	-	-		0.011	
1.200						-	0.000	0.000	0.000		2.71	-	-									-	-	0.000	0.000	0.000	0.001	-	-		0.012	
1.300						-	0.000	0.000	0.000		2.61	-	-									-	-	0.000	0.000	0.000	0.001	-	-		0.013	
1.400						-	0.000	0.000	0.000		2.51	-	-									-	-	0.000	0.000	0.000	0.001	-	-		0.014	
1.500						-	0.000	0.000	0.000		2.41	-	-									-	-	0.000	0.000	0.000	0.001	-	-		0.015	
1.600						-	0.000	0.000	0.000		2.31	-	-									-	-	0.000	0.000	0.000	0.001	-	-		0.016	
1.700	0.000	0.000	0.000		2.21	-	0.000	0.000	0.000		2.21	-	-		0.000	0.000	0.000		0.001	-	-			0.000	0.000	0.000	0.003	-	-		0.017	
1.800	0.000	0.000	0.000		2.11	-	0.000	0.000	0.000		2.12	-	-		0.000	0.000	0.000		0.001	-	-			0.000	0.000	0.000	0.001	-	-		0.018	
1.900	0.000	0.000	0.000		2.01	-	0.000	0.000	0.000		2.02	-	-		0.000	0.000	0.000		0.002	-	-			0.000	0.000	0.000	0.001	-	-		0.019	
2.000	0.000	0.000	0.000		1.91	-	0.000	0.000	0.000		1.92	-	-		0.000	0.000	0.000		0.001	-	-			0.000	0.000	0.000	0.001	-	-		0.020	
2.200	0.000	0.000	0.000		1.71	-	0.000	0.000	0.000		1.72	-	-		0.000	0.000	0.000		0.001	-	-			0.000	0.000	0.000	0.001	-	-		0.022	
2.400	0.000	0.000	0.000		1.51	-	0.000	0.000	0.000		1.52	-	-		0.000	0.000	0.000		0.001	-	-			0.000	0.000	0.000	0.001	-	-		0.024	
2.600	0.000	0.000	0.000		1.31	-	0.000	0.000	0.000		1.32	-	-		0.000	0.000	0.000		0.001	-	-			0.000	0.000	0.000	0.004	-	-		0.026	
2.800	0.000	0.000	0.000		1.11	-	0.000	0.000	0.000		1.13	-	-		0.000	0.000	0.000		0.001	-	-			0.000	0.000	0.000	0.011	-	-		0.028	
3.000	0.000	0.000	0.000		0.916	-	0.000	0.000	0.000		0.945	-	-		0.000	0.000	0.000		0.002	-	-			0.000	0.000	0.000	0.026	-	-		0.030	
3.200	0.000	0.000	0.000		0.723	-	0.000	0.000	0.000		0.773	-	-		0.000	0.000	0.000		0.009	-	-			0.000	0.000	0.000	0.053	-	-		0.032	
3.400	0.000	0.000	0.000		0.541	-	0.000	0.000	0.000		0.617	-	-		0.000	0.000	0.000		0.027	-	76			0.000	0.000	0.000	0.097	-	-		0.034	
3.600	0.000	0.000	0.000		0.382	-	0.000	0.000	0.000		0.480	-	-		0.000	0.000	0.000		0.067	-	85			0.000	0.000	0.000	0.160	-	-		0.036	
3.800	0.000	0.000	0.000		0.250	-	10	0.000	0.000	0.000		0.365	-	-		0.000	0.000	0.000		0.135	-	-			0.000	0.000	0.000	0.245	-	-		0.038
4.000	0.000	0.000	0.000		0.153	-	10	0.000	0.000	0.000		0.271	-	-		0.000	0.000	0.000		0.238	-	50			0.000	0.000	0.000	0.350	-	-		0.040
4.400	0.000	0.000	0.000		0.046	-	-	0.000	0.000	0.000		0.138	-	-		0.000	0.000	0.000		0.531	-	-			0.000	0.000	0.000	0.617	-	-		0.044
4.800	0.000	0.000	0.000		0.010	-	-	0.000	0.000	0.000		0.066	-	-		0.000	0.000	0.000		0.896	-	-			0.000	0.000	0.000	0.945	-	-		0.048
5.200	0.000	0.000	0.000		0.002	-	-	0.000	0.000	0.000		0.029	-	-		0.000	0.000	0.000		1.29	-	-			0.000	0.000	0.000	1.31	-	-		0.052
5.600	0.000	0.000	0.000		0.001	-	-	0.000	0.000	0.000		0.012	-	-		0.000	0.000	0.000		1.69	-	-			0.000	0.000	0.000	1.69	-	-		0.056
6.000	0.000	0.000	0.000		0.001	-	-	0.000	0.000	0.000		0.005	-	-		0.000	0.000	0.000		2.09	-	-			0.000	0.000	0.000	2.09	-	-		0.060
6.400						-	0.000	0.000	0.000		0.002	-	-									-	-	0.000	0.000	0.000	2.49	-	-		0.064	
Σύνολα:						0	20					0	0	0	0					0	211						0	0	0	0		
Αριθμός Πράξεων:						0						0		0						0.00							0		0			

**ΕΘΝΙΚΗ ΤΡΑΠΕΖΑ (ΚΟ)**

(Μέγεθος Συμβολαίου: 100 Χρεόγραφα, Τρόπος Εξάσκησης: Αμερικάνικος, Φυσική Παράδοση)

Τιμή Εξάσκησης	Δικαιώματα Αγοράς													Δικαιώματα Πώλησης																	
	Αύγουστος 2020						Σεπτέμβριος 2020						Λοιποί Μήνες		Αύγουστος 2020						Σεπτέμβριος 2020						Λοιποί Μήνες		Τιμή Εξάσκησης		
	Άνοιγμα	Ανιτ Τιμή	Καπιτ Τιμή	Τελ Τιμή	Τιμή κλεισ.	Όγκος	Άνοιγμα	Ανιτ Τιμή	Καπιτ Τιμή	Τελ Τιμή	Τιμή κλεισ.	Όγκος	Άνοιγες θέσεις	Όγκος	Άνοιγμα	Ανιτ Τιμή	Καπιτ Τιμή	Τελ Τιμή	Τιμή κλεισ.	Όγκος	Άνοιγες θέσεις	Όγκος	Άνοιγμα	Ανιτ Τιμή	Καπιτ Τιμή	Τελ Τιμή	Τιμή κλεισ.	Όγκος		Άνοιγες θέσεις	Όγκος
0.600						-	-	0.000	0.000	0.000	0.612	-	-								-	-	0.000	0.000	0.000	0.001	-	-			
0.650	0.000	0.000	0.000	0.561	-	-	0.000	0.000	0.000	0.562	-	-			0.000	0.000	0.000	0.001	-	-	0.000	0.000	0.000	0.001	-	-			0.007		
0.700	0.000	0.000	0.000	0.511	-	-	0.000	0.000	0.000	0.513	-	-			0.000	0.000	0.000	0.001	-	-	0.000	0.000	0.000	0.001	-	-			0.007		
0.750	0.000	0.000	0.000	0.461	-	-	0.000	0.000	0.000	0.465	-	-			0.000	0.000	0.000	0.001	-	-	0.000	0.000	0.000	0.003	-	-			0.008		
0.800	0.000	0.000	0.000	0.411	-	-	0.000	0.000	0.000	0.418	-	-			0.000	0.000	0.000	0.002	-	-	0.000	0.000	0.000	0.006	-	-			0.008		
0.850	0.000	0.000	0.000	0.362	-	-	0.000	0.000	0.000	0.372	-	-			0.000	0.000	0.000	0.001	-	-	0.000	0.000	0.000	0.010	-	-			0.009		
0.900	0.000	0.000	0.000	0.313	-	-	0.000	0.000	0.000	0.329	-	-			0.000	0.000	0.000	0.002	-	-	0.000	0.000	0.000	0.016	-	-			0.009		
0.950	0.000	0.000	0.000	0.266	-	-	0.000	0.000	0.000	0.288	-	-			0.000	0.000	0.000	0.004	-	-	0.000	0.000	0.000	0.025	-	-			0.010		
1.000	0.000	0.000	0.000	0.220	-	-	0.000	0.000	0.000	0.250	-	-			0.000	0.000	0.000	0.009	-	-	0.000	0.000	0.000	0.037	-	-			0.010		
1.100	0.000	0.000	0.000	0.141	-	-	0.000	0.000	0.000	0.184	-	-			0.000	0.000	0.000	0.029	-	-	0.000	0.000	0.000	0.070	-	-			0.011		
1.200	0.000	0.000	0.000	0.081	-	-	0.000	0.000	0.000	0.130	-	-			0.000	0.000	0.000	0.069	-	-	0.000	0.000	0.000	0.117	-	-			0.012		
1.300	0.000	0.000	0.000	0.042	-	-	0.000	0.000	0.000	0.089	-	-			0.000	0.000	0.000	0.130	-	-	0.000	0.000	0.000	0.176	-	-			0.013		
1.400	0.000	0.000	0.000	0.019	-	-	0.000	0.000	0.000	0.060	-	10			0.000	0.000	0.000	0.208	-	-	0.000	0.000	0.000	0.246	-	-			0.014		
1.500	0.000	0.000	0.000	0.008	-	-	0.000	0.000	0.000	0.039	-	-			0.000	0.000	0.000	0.297	-	-	0.000	0.000	0.000	0.326	-	-			0.015		
1.600	0.000	0.000	0.000	0.003	-	-	0.000	0.000	0.000	0.026	-	-			0.000	0.000	0.000	0.392	-	-	0.000	0.000	0.000	0.412	-	-			0.016		
1.700	0.000	0.000	0.000	0.001	-	-	0.000	0.000	0.000	0.016	-	-			0.000	0.000	0.000	0.490	-	-	0.000	0.000	0.000	0.503	-	-			0.017		
1.800	0.000	0.000	0.000	0.001	-	-	0.000	0.000	0.000	0.010	-	-			0.000	0.000	0.000	0.590	-	-	0.000	0.000	0.000	0.597	-	-			0.018		
1.900	0.000	0.000	0.000	0.001	-	-	0.000	0.000	0.000	0.006	-	-			0.000	0.000	0.000	0.690	-	-	0.000	0.000	0.000	0.693	-	-			0.019		
2.000	0.000	0.000	0.000	0.001	-	-	0.000	0.000	0.000	0.004	-	-			0.000	0.000	0.000	0.790	-	-	0.000	0.000	0.000	0.791	-	-			0.020		
2.200					-	-	0.000	0.000	0.000	0.001	-	-							-	-	0.000	0.000	0.000	0.990	-	-			0.022		
2.400					-	-	0.000	0.000	0.000	0.001	-	-							-	-	0.000	0.000	0.000	1.19	-	-			0.024		
2.600					-	-	0.000	0.000	0.000	0.001	-	-							-	-	0.000	0.000	0.000	1.39	-	-			0.026		
2.800					-	-	0.000	0.000	0.000	0.001	-	-							-	-	0.000	0.000	0.000	1.59	-	-			0.028		
3.000					-	-	0.000	0.000	0.000	0.001	-	-							-	-	0.000	0.000	0.000	1.79	-	-			0.030		
3.200					-	-	0.000	0.000	0.000	0.001	-	-							-	-	0.000	0.000	0.000	1.99	-	-			0.032		
3.400					-	-	0.000	0.000	0.000	0.001	-	-							-	-	0.000	0.000	0.000	2.19	-	-			0.034		
3.600					-	-	0.000	0.000	0.000	0.001	-	-							-	-	0.000	0.000	0.000	2.39	-	-			0.036		
3.800					-	-	0.000	0.000	0.000	0.001	-	-							-	-	0.000	0.000	0.000	2.59	-	-			0.038		
4.000					-	-	0.000	0.000	0.000	0.001	-	-							-	-	0.000	0.000	0.000	2.79	-	-			0.040		
4.400					-	-	0.000	0.000	0.000	0.001	-	-							-	-	0.000	0.000	0.000	3.19	-	-			0.044		
<b>Σύνολα:</b>						0	0					0	10	0	0						0	0					0	450	0	0	
<b>Αριθμός Πράξεων:</b>						0						0		0							0.00						0		0		

ΟΠΑΠ (ΚΟ)

(Μέγεθος Συμβολαίου: 100 Χρεόγραφα, Τρόπος Εξάσκησης: Αμερικάνικος, Φυσική Παράδοση)

Τιμή Εξάσκησης	Δικαιώματα Αγοράς														Δικαιώματα Πώλησης																	
	Αύγουστος 2020						Σεπτέμβριος 2020						Λοιποί Μήνες		Αύγουστος 2020						Σεπτέμβριος 2020						Λοιποί Μήνες		Τιμή Εξάσκησης			
	Άνοιγμα	Ανιγτ Τιμή	Κατωτ Τιμή	Τελ Τιμή	Τιμή κλεισ.	Όγκος	Άνοιγμα	Ανιγτ Τιμή	Κατωτ Τιμή	Τελ Τιμή	Τιμή κλεισ.	Όγκος	Άνοιγτες θέσεις	Όγκος	Άνοιγτες θέσεις	Άνοιγμα	Ανιγτ Τιμή	Κατωτ Τιμή	Τελ Τιμή	Τιμή κλεισ.	Όγκος	Άνοιγτες θέσεις	Όγκος	Άνοιγτες θέσεις	Όγκος	Άνοιγτες θέσεις						
4.000						-	-	0.000	0.000	0.000	4.03	-	-									-	-	0.000	0.000	0.000	0.001	-		-		
4.400						-	-	0.000	0.000	0.000	3.63	-	-									-	-	0.000	0.000	0.000	0.001	-	-			0.044
4.800						-	-	0.000	0.000	0.000	3.23	-	-									-	-	0.000	0.000	0.000	0.001	-	-			0.048
5.200						-	-	0.000	0.000	0.000	2.84	-	-									-	-	0.000	0.000	0.000	0.001	-	-			0.052
5.600						-	-	0.000	0.000	0.000	2.44	-	-									-	-	0.000	0.000	0.000	0.006	-	-			0.056
6.000	0.000	0.000	0.000	2.03	-	-	0.000	0.000	0.000	2.06	-	-				0.000	0.000	0.000	0.001	-	-	0.000	0.000	0.000	0.000	0.000	0.018	-	-			0.060
6.400	0.000	0.000	0.000	1.63	-	-	0.000	0.000	0.000	1.69	-	-				0.000	0.000	0.000	0.004	-	-	0.000	0.000	0.000	0.000	0.000	0.048	-	-			0.064
6.800	0.000	0.000	0.000	1.25	-	-	0.000	0.000	0.000	1.34	-	-				0.000	0.000	0.000	0.018	-	-	0.000	0.000	0.000	0.000	0.000	0.104	-	-			0.068
7.200	0.000	0.000	0.000	0.890	-	-	0.000	0.000	0.000	1.04	-	-				0.000	0.000	0.000	0.061	-	-	0.000	0.000	0.000	0.000	0.000	0.196	-	-			0.072
7.600	0.000	0.000	0.000	0.584	-	-	0.000	0.000	0.000	0.772	-	-				0.000	0.000	0.000	0.154	-	10	0.000	0.000	0.000	0.000	0.000	0.330	-	-			0.076
8.000	0.000	0.000	0.000	0.347	-	-	0.000	0.000	0.000	0.555	-	-				0.000	0.000	0.000	0.317	-	30	0.000	0.000	0.000	0.000	0.000	0.514	-	-			0.080
8.400	0.000	0.000	0.000	0.189	-	55	0.000	0.000	0.000	0.386	-	-				0.000	0.000	0.000	0.559	-	10	0.000	0.000	0.000	0.000	0.000	0.745	-	-			0.084
8.800	0.000	0.000	0.000	0.091	-	55	0.000	0.000	0.000	0.261	-	-				0.000	0.000	0.000	0.862	-	-	0.000	0.000	0.000	0.000	0.000	1.02	-	-			0.088
9.200	0.000	0.000	0.000	0.040	-	152	0.000	0.000	0.000	0.172	-	-				0.000	0.000	0.000	1.21	-	-	0.000	0.000	0.000	0.000	0.000	1.33	-	-			0.092
9.600	0.000	0.000	0.000	0.016	-	5	0.000	0.000	0.000	0.110	-	-				0.000	0.000	0.000	1.59	-	-	0.000	0.000	0.000	0.000	0.000	1.67	-	-			0.096
10.000	0.000	0.000	0.000	0.006	-	-	0.000	0.000	0.000	0.069	-	-				0.000	0.000	0.000	1.98	-	-	0.000	0.000	0.000	0.000	0.000	2.03	-	-			0.100
11.000	0.000	0.000	0.000	0.001	-	-	0.000	0.000	0.000	0.019	-	-				0.000	0.000	0.000	2.98	-	-	0.000	0.000	0.000	0.000	0.000	2.99	-	-			0.110
12.000	0.000	0.000	0.000	0.001	-	-	0.000	0.000	0.000	0.004	-	-				0.000	0.000	0.000	3.98	-	-	0.000	0.000	0.000	0.000	0.000	3.98	-	-			0.120
13.000	0.000	0.000	0.000	0.001	-	-	0.000	0.000	0.000	0.001	-	-				0.000	0.000	0.000	4.98	-	-	0.000	0.000	0.000	0.000	0.000	4.98	-	-			0.130
14.000						-	-	0.000	0.000	0.000	0.002	-	-									-	-	0.000	0.000	0.000	5.98	-	-			0.140
15.000						-	-	0.000	0.000	0.000	0.001	-	-									-	-	0.000	0.000	0.000	6.98	-	-			0.150
16.000						-	-	0.000	0.000	0.000	0.001	-	-									-	-	0.000	0.000	0.000	7.98	-	-			0.160
17.000						-	-	0.000	0.000	0.000	0.001	-	-									-	-	0.000	0.000	0.000	8.98	-	-			0.170
Σύνολα:						0	267					0	0	0	0						0	50					0	0	0	0		
Αριθμός Πράξεων:						0						0		0								0.00					0		0			

ΟΤΕ (ΚΟ)

(Μέγεθος Συμβολαίου: 100 Χρέεγραφα, Τρόπος Εξάσκησης: Αμερικάνικος, Φυσική Παράδοση)

Τιμή Εξάσκησης	Δικαιώματα Αγοράς														Δικαιώματα Πώλησης																
	Αύγουστος 2020						Σεπτέμβριος 2020						Λοιποί Μήνες		Αύγουστος 2020						Σεπτέμβριος 2020						Λοιποί Μήνες		Τιμή Εξάσκησης		
	Άνοιγμα	Ανιγν. Τιμή	Κατωτ. Τιμή	Τελ. Τιμή	Τιμή κλεισ.	Όγκος	Άνοιγμα	Ανιγν. Τιμή	Κατωτ. Τιμή	Τελ. Τιμή	Τιμή κλεισ.	Όγκος	Άνοιγ. θέσεις	Όγκος	Άνοιγ. θέσεις	Άνοιγμα	Ανιγν. Τιμή	Κατωτ. Τιμή	Τελ. Τιμή	Τιμή κλεισ.	Όγκος	Άνοιγ. θέσεις	Όγκος	Άνοιγ. θέσεις	Όγκος	Άνοιγ. θέσεις					
7.200						-	-	0.000	0.000	0.000	5.42	-	-			-	-	0.000	0.000	0.000	0.001	-	-					0.072			
7.600						-	-	0.000	0.000	0.000	5.02	-	-			-	-	0.000	0.000	0.000	0.001	-	-					0.076			
8.000						-	-	0.000	0.000	0.000	4.62	-	-			-	-	0.000	0.000	0.000	0.001	-	-					0.080			
8.400						-	-	0.000	0.000	0.000	4.22	-	-			-	-	0.000	0.000	0.000	0.001	-	-					0.084			
8.800	0.000	0.000	0.000		3.81	-	-	0.000	0.000	0.000	3.83	-	-			0.000	0.000	0.000	0.001	0.000	0.000	0.001	-	-					0.088		
9.200	0.000	0.000	0.000		3.41	-	-	0.000	0.000	0.000	3.43	-	-			0.000	0.000	0.000	0.001	-	-	0.000	0.000	0.000	0.003	-	-			0.092	
9.600	0.000	0.000	0.000		3.01	-	-	0.000	0.000	0.000	3.04	-	-			0.000	0.000	0.000	0.001	-	-	0.000	0.000	0.000	0.008	-	-			0.096	
10.000	0.000	0.000	0.000		2.61	-	-	0.000	0.000	0.000	2.65	-	-			0.000	0.000	0.000	0.001	-	-	0.000	0.000	0.000	0.019	-	-			0.100	
11.000	0.000	0.000	0.000		1.64	-	-	0.000	0.000	0.000	1.74	-	-			0.000	0.000	0.000	0.027	-	10	0.000	0.000	0.000	0.108	-	-			0.110	
12.000	0.000	0.000	0.000		0.806	-	-	0.000	0.000	0.000	0.998	-	-			0.000	0.000	0.000	0.190	-	10	0.000	0.000	0.000	0.364	-	-			0.120	
13.000	0.000	0.000	0.000		0.284	-	42	0.000	0.000	0.000	0.488	-	10			0.000	0.000	0.000	0.668	-	-	0.000	0.000	0.000	0.854	-	-			0.130	
14.000	0.000	0.000	0.000		0.067	-	5	0.000	0.000	0.000	0.203	-	60			0.000	0.000	0.000	1.45	-	-	0.000	0.000	0.000	1.57	-	-			0.140	
15.000	0.000	0.000	0.000		0.010	-	-	0.070	0.070	0.070	0.070	0.070	5	-			0.000	0.000	0.000	2.40	-	-	0.000	0.000	0.000	2.45	-	-			0.150
16.000	0.000	0.000	0.000		0.001	-	-	0.000	0.000	0.000	0.023	-	-			0.000	0.000	0.000	3.40	-	-	0.000	0.000	0.000	3.40	-	-			0.160	
17.000	0.000	0.000	0.000		0.001	-	-	0.000	0.000	0.000	0.006	-	-			0.000	0.000	0.000	4.40	-	-	0.000	0.000	0.000	4.40	-	-			0.170	
18.000	0.000	0.000	0.000		0.001	-	-	0.000	0.000	0.000	0.001	-	-			0.000	0.000	0.000	5.40	-	-	0.000	0.000	0.000	5.40	-	-			0.180	
19.000						-	-	0.000	0.000	0.000	0.001	-	-			-	-	0.000	0.000	0.000	6.40	-	-							0.190	
<b>Σύνολο:</b>						0	47					5	70	0	0			0	20			0	5	0	0						
<b>Αριθμός Πράξεων:</b>						0						1		0				0.00				0		0							

ΠΕΙΡΑΙΩΣ ΤΡΑΠΕΖΑ (ΚΟ)

(Μέγεθος Συμβολαίου: 100 Χρεόγραφα, Τρόπος Εξάσκησης: Αμερικάνικος, Φυσική Παράδοση)

Τιμή Εξάσκησης	Δικαιώματα Αγοράς														Δικαιώματα Πώλησης																					
	Αύγουστος 2020							Σεπτέμβριος 2020							Λοιποί Μήνες		Αύγουστος 2020							Σεπτέμβριος 2020							Λοιποί Μήνες		Τιμή Εξάσκησης			
	Άνοιγμα	Ανιτ Τιμή	Καπιτ Τιμή	Τελ Τιμή	Τιμή κλεισ.	Όγκος	Ανοικτές θέσεις	Άνοιγμα	Ανιτ Τιμή	Καπιτ Τιμή	Τελ Τιμή	Τιμή κλεισ.	Όγκος	Ανοικτές θέσεις	Όγκος	Ανοικτές θέσεις	Άνοιγμα	Ανιτ Τιμή	Καπιτ Τιμή	Τελ Τιμή	Τιμή κλεισ.	Όγκος	Ανοικτές θέσεις	Άνοιγμα	Ανιτ Τιμή	Καπιτ Τιμή	Τελ Τιμή	Τιμή κλεισ.	Όγκος	Ανοικτές θέσεις	Όγκος	Ανοικτές θέσεις				
0.700						-	-	0.000	0.000	0.000		0.533	-	-									-	-	0.000	0.000	0.000		0.001	-	-					
0.750	0.000	0.000	0.000		0.481	-	-	0.000	0.000	0.000		0.484	-	-			0.000	0.000	0.000		0.001	-	-		0.000	0.000	0.000		0.002	-	-					0.008
0.800	0.000	0.000	0.000		0.431	-	-	0.000	0.000	0.000		0.437	-	-			0.000	0.000	0.000		0.002	-	-		0.000	0.000	0.000		0.004	-	-					0.008
0.850	0.000	0.000	0.000		0.382	-	-	0.000	0.000	0.000		0.391	-	-			0.000	0.000	0.000		0.001	-	-		0.000	0.000	0.000		0.008	-	-					0.009
0.900	0.000	0.000	0.000		0.332	-	-	0.000	0.000	0.000		0.347	-	-			0.000	0.000	0.000		0.001	-	-		0.000	0.000	0.000		0.014	-	-					0.009
0.950	0.000	0.000	0.000		0.285	-	-	0.000	0.000	0.000		0.305	-	-			0.000	0.000	0.000		0.003	-	-		0.000	0.000	0.000		0.022	-	-					0.010
1.000	0.000	0.000	0.000		0.239	-	-	0.000	0.000	0.000		0.265	-	-			0.000	0.000	0.000		0.007	-	-		0.000	0.000	0.000		0.033	-	-					0.010
1.100	0.000	0.000	0.000		0.156	-	-	0.000	0.000	0.000		0.197	-	-			0.000	0.000	0.000		0.025	-	-		0.000	0.000	0.000		0.064	-	-					0.011
1.200	0.000	0.000	0.000		0.093	-	-	0.000	0.000	0.000		0.141	-	-			0.000	0.000	0.000		0.061	-	-		0.000	0.000	0.000		0.108	-	-					0.012
1.300	0.000	0.000	0.000		0.049	-	-	0.000	0.000	0.000		0.098	-	-			0.000	0.000	0.000		0.118	-	-		0.000	0.000	0.000		0.165	-	-					0.013
1.400	0.000	0.000	0.000		0.023	-	-	0.000	0.000	0.000		0.067	-	-	14		0.000	0.000	0.000		0.192	-	-		0.000	0.000	0.000		0.233	-	-					0.014
1.500	0.000	0.000	0.000		0.010	-	-	0.000	0.000	0.000		0.044	-	-			0.000	0.000	0.000		0.279	-	-		0.000	0.000	0.000		0.311	-	-					0.015
1.600	0.000	0.000	0.000		0.004	-	-	0.000	0.000	0.000		0.029	-	-			0.000	0.000	0.000		0.373	-	-		0.000	0.000	0.000		0.395	-	-					0.016
1.700	0.000	0.000	0.000		0.002	-	-	0.000	0.000	0.000		0.019	-	-			0.000	0.000	0.000		0.471	-	-		0.000	0.000	0.000		0.485	-	-					0.017
1.800	0.000	0.000	0.000		0.001	-	-	0.000	0.000	0.000		0.012	-	-			0.000	0.000	0.000		0.570	-	-		0.000	0.000	0.000		0.578	-	-					0.018
1.900	0.000	0.000	0.000		0.001	-	-	0.000	0.000	0.000		0.007	-	-			0.000	0.000	0.000		0.670	-	-		0.000	0.000	0.000		0.674	-	-					0.019
2.000	0.000	0.000	0.000		0.003	-	-	0.000	0.000	0.000		0.004	-	-			0.000	0.000	0.000		0.770	-	-		0.000	0.000	0.000		0.772	-	-					0.020
2.200	0.000	0.000	0.000		0.001	-	-	0.000	0.000	0.000		0.002	-	-			0.000	0.000	0.000		0.970	-	-		0.000	0.000	0.000		0.970	-	-					0.022
2.400	0.000	0.000	0.000		0.001	-	-	0.000	0.000	0.000		0.001	-	-			0.000	0.000	0.000		1.17	-	-		0.000	0.000	0.000		1.17	-	-					0.024
2.600						-	-	0.000	0.000	0.000		0.001	-	-									-	-	0.000	0.000	0.000		1.37	-	-					0.026
2.800						-	-	0.000	0.000	0.000		0.001	-	-									-	-	0.000	0.000	0.000		1.57	-	-					0.028
3.000						-	-	0.000	0.000	0.000		0.001	-	-									-	-	0.000	0.000	0.000		1.77	-	-					0.030
3.200						-	-	0.000	0.000	0.000		0.001	-	-									-	-	0.000	0.000	0.000		1.97	-	-					0.032
3.400						-	-	0.000	0.000	0.000		0.001	-	-									-	-	0.000	0.000	0.000		2.17	-	-					0.034
3.600						-	-	0.000	0.000	0.000		0.001	-	-									-	-	0.000	0.000	0.000		2.37	-	-					0.036
3.800						-	-	0.000	0.000	0.000		0.001	-	-									-	-	0.000	0.000	0.000		2.57	-	-					0.038
4.000						-	-	0.000	0.000	0.000		0.001	-	-									-	-	0.000	0.000	0.000		2.77	-	-					0.040
4.400						-	-	0.000	0.000	0.000		0.001	-	-									-	-	0.000	0.000	0.000		3.17	-	-					0.044
4.800						-	-	0.000	0.000	0.000		0.001	-	-									-	-	0.000	0.000	0.000		3.57	-	-					0.048
Σύνολα:						0	0						0	14	0	0						0	0						0	0	0	0				
Αριθμός Πράξεων:						0							0	0								0.00							0		0					



Προϊόν Δανεισμού	Υποκείμενος Τίτλος	Πολυμερείς Συναλλαγές[1]					Διμερείς Συναλλαγές[2]		Δανεισμός Τίτλων μέσω ΟΤC[3]
		Ανοιχτές θέσεις[5]	Προσφερόμενη ποσότητα	Μ.Σ.Τ[4]	Όγκος συναλλαγών	Μ.Σ.Τ[4]	Όγκος συναλλαγών	Μ.Σ.Τ[4]	Όγκος συναλλαγών
ALPHABOR	ALPHA BANK (ΚΟ)	3,000	---	---	---	---	---	---	43,344,068
TATTBOR	ATTICA BANK A.T.E. (ΚΟ)	13,603	---	---	---	---	---	---	370
CENERBOR	CENERGY HOLDINGS (ΚΑ)	---	---	---	---	---	---	---	---
EEEBOR	COCA-COLA HBC AG (ΚΟ)	2,840	---	---	---	---	---	---	70,546
EUROBBOR	EUROBANK HOLDINGS (ΚΟ)	19,500	---	---	---	---	---	---	49,618,591
FFGRPBOR	FOLLI-FOLLIE (ΚΟ)	---	---	---	---	---	---	---	1,120,847
FOYRKBOR	FOURLIS ΣΥΜΜΕΤΟΧΩΝ (ΚΟ)	2,487	---	---	62	5.34%	---	---	33,892
INTRKBOR	INTRACOM HOLDINGS (ΚΟ)	---	---	---	---	---	---	---	---
BELABOR	JUMBO (ΚΟ)	56,652	---	---	---	---	---	---	103,098
LAMDABOR	LAMDA DEVELOPMENT(ΚΟ)	100	---	---	---	---	---	---	13,000
MIGBOR	MARFIN INVESTMENT GROUP (ΚΟ)	---	---	---	---	---	---	---	794,474
QUALBOR	QUALITY & RELIABILITY (ΚΟ)	---	---	---	---	---	---	---	---
TITCBOR	TITAN CEMENT (ΚΑ)	---	---	---	---	---	---	---	197,856
VIOBOR	VIOHALCO SA/NV (ΚΑ)	400	---	---	---	---	---	---	---
ADMIEBOR	ΑΔΜΗΕ ΣΥΜΜΕΤΟΧΩΝ Α.Ε. (ΚΟ)	---	---	---	---	---	---	---	121,344
AEGNBOR	ΑΕΡΟΠΟΡΙΑ ΑΙΓΑΙΟΥ (ΚΟ)	1,086	---	---	---	---	---	---	36,711
ALMYBOR	ΑΛΟΥΜΥΛ (ΚΟ)	---	---	---	---	---	---	---	---
GEKTERNABOR	ΓΕΚ ΤΕΡΝΑ (ΚΟ)	---	---	---	---	---	---	---	98,593
PPCBOR	ΔΕΗ (ΚΟ)	47,000	---	---	---	---	---	---	5,829,696
ETEBOR	ΕΘΝΙΚΗ ΤΡΑΠΕΖΑ (ΚΟ)	23,909	---	---	---	---	---	---	9,807,674
ELLAKTORBOR	ΕΛΛΑΚΤΩΡ (ΚΟ)	16,000	---	---	---	---	---	---	187,898
EXAEBOR	ΕΛΛΗΝ. ΧΡΗΜΑΤΙΣΤΗΡΙΑ Χ.Α. (ΚΟ)	5,000	---	---	---	---	---	---	123,565
ELPEBOR	ΕΛΛΗΝΙΚΑ ΠΕΤΡΕΛΑΙΑ (ΚΟ)	360	---	---	---	---	---	---	125,943
EYDAPBOR	ΕΥΔΑΠ (ΚΟ)	3,200	---	---	---	---	---	---	232,781
MOHBOR	ΜΟΤΟΡ ΟΙΛ (ΚΟ)	3,000	---	---	---	---	---	---	169,271
MYTILBOR	ΜΥΤΙΛΗΝΑΙΟΣ (ΚΟ)	2,000	---	---	---	---	---	---	40,742
PRABOR	ΟΛΠ (ΚΟ)	735	---	---	---	---	---	---	10,401
OPARBOR	ΟΠΑΠ (ΚΟ)	2,153	---	---	---	---	---	---	1,390,593
HTOBOR	ΟΤΕ (ΚΟ)	73,300	---	---	---	---	---	---	554,550
TREIRBOR	ΠΕΙΡΑΙΩΣ ΤΡΑΠΕΖΑ (ΚΟ)	15,715	---	---	100	2.65%	---	---	17,380,559
PLAISBOR	ΠΛΑΙΣΙΟ COMPUTERS (ΚΟ)	---	---	---	---	---	---	---	4,000

Σημειώσεις Προϊόντων Δανεισμού

[1] - Πολυμερείς Συμβάσεις Δανειοδοσίας των μεθόδων 8-1, 8-2 και 8-3-3 (σύμφ. Με Αποφ.17 ΔΣ του Χρηματιστηρίου).

[2] - Διμερείς Συμβάσεις Δανειοδοσίας των μεθόδων 8-3-1 και 8-3-2 (σύμφ. Με Αποφ. 20 ΔΣ του Χρηματιστηρίου).

[3] - Τα στοιχεία Συναλλαγές Δανεισμού Τίτλων μέσω ΟΤC δηλώνονται από τους χειριστές ΣΑΤ και αφορούν τις ποσότητες που έχουν καταγραφεί στο ΣΑΤ έως και τη προηγούμενη εργάσιμη ημέρα.

[4] - Μ.Σ.Τ: - Μέση Σταθμισμένη Τιμή (ως προς τα τεμάχια)

[5] - Τα στοιχεία αφορούν σε ανοιχτές θέσεις πριν την έναρξη της συνεδρίασης

Προϊόν Δανεισμού	Υποκείμενος Τίτλος	Πολυμερείς Συναλλαγές[1]					Διμερείς Συναλλαγές[2]		Δανεισμός Τίτλων μέσω ΟΤC[3]
		Ανοιχτές θέσεις[5]	Προσφερόμενη ποσότητα	Μ.Σ.Τ[4]	Όγκος συναλλαγών	Μ.Σ.Τ[4]	Όγκος συναλλαγών	Μ.Σ.Τ[4]	Όγκος συναλλαγών
SARBOR	ΣΑΡΑΝΤΗΣ ΓΡ. (ΚΟ)	---	---	---	---	---	---	---	16,512
TENERGYBOR	ΤΕΡΝΑ ΕΝΕΡΓΕΙΑΚΗ (ΚΟ)	22,554	---	---	500	2.65%	---	---	12,892

**Σημειώσεις Προϊόντων Δανεισμού**

[1] - Πολυμερείς Συμβάσεις Δανειοδοσίας των μεθόδων 8-1, 8-2 και 8-3-3 (σύμφ. Με Αποφ.17 ΔΣ του Χρηματιστηρίου).

[2] - Διμερείς Συμβάσεις Δανειοδοσίας των μεθόδων 8-3-1 και 8-3-2 (σύμφ. Με Αποφ. 20 ΔΣ του Χρηματιστηρίου).

[3] - Τα στοιχεία Συναλλαγές Δανεισμού Τίτλων μέσω ΟΤC δηλώνονται από τους χειριστές ΣΑΤ και αφορούν τις ποσότητες που έχουν καταγραφεί στο ΣΑΤ έως και τη προηγούμενη εργάσιμη ημέρα.

[4] - Μ.Σ.Τ: - Μέση Σταθμισμένη Τιμή (ως προς τα τεμάχια)

[5] - Τα στοιχεία αφορούν σε ανοιχτές θέσεις πριν την έναρξη της συνεδρίασης

**Κωδικό και ονομασίες Κλάδων Οικονομικής Δραστηριότητας του Χρηματιστηρίου Αθηνών**

12003-	Διαπραγματεύσιμα Αμοιβαία Κεφάλαια	10101010	Υπηρεσίες Ηλεκτρονικών Υπολογιστών
10101015	Λογισμικό	10102030	Υλικό Υπολογιστών
15101010	Εξοπλισμός Τηλεπικοινωνιών	15102015	Υπηρεσίες Τηλεπικοινωνιών
20101010	Υγειονομικές Μονάδες	20101025	Υπηρεσίες Υγείας
20102010	Ιατρικός Εξοπλισμός	20103015	Φαρμακευτικά Προϊόντα
30101010	Τράπεζες	30202000	Διαφοροποιημένες Χρηματοοικονομικές Υπηρεσίες
30202010	Διαχείριση Κεφαλαίων & Θεματοφύλακες	30202015	Επενδυτικές Υπηρεσίες
30302010	Γενικές Ασφάλειες	30302015	Μεσίτες Ασφαλίσεων
35101010	Συμμετοχές & Ανάπτυξη Ακίνητης Περιουσίας	35101015	Υπηρεσίες Ακίνητης Περιουσίας
35102000	Διαφοροποιημένες Α.Ε.Ε.Α.Π.	35102030	Α.Ε.Ε.Α.Π. Επαγγελματικών Χώρων
40201040	Υπηρεσίες Ενοικίασης και Χρηματοδοτικής Μίσθωσης	40202010	Κατασκευή Κατοικιών
40202015	Έπιπλα	40202020	Οικιακές Συσκευές
40203040	Ηλεκτρονική Ψυχαγωγία	40203045	Παιχνίδια
40204020	Ρούχα και Αξεσουάρ	40301010	Ψυχαγωγία
40301030	Εκδόσεις	40301035	Ραδιοτηλεοπτικοί Φορείς
40401010	Διαφοροποιημένοι Έμποροι	40401020	Εμπόριο Ενδυμάτων
40401025	Εμπόριο Προϊόντων Οικιακής Βελτίωσης	40401030	Εξειδικευμένο Λιανικό Εμπόριο
40501010	Αεροπορικές Εταιρείες	40501015	Ταξίδια & Τουρισμός
40501020	Τυχερά Παιχνίδια	40501025	Ξενοδοχεία & Πανσιόν
45101015	Απόσταξη & Οινοπαραγωγή	45101020	Αναψυκτικά
45102010	Γεωργεία, Αλιεία, Εκτροφή και Φυτείες	45102020	Τρόφιμα
45103010	Καπνός	45201010	Λιανικό & Χονδρικό Εμπόριο Τροφίμων
45201020	Είδη Προσωπικής Φροντίδας	50101010	Κατασκευές
50101030	Τσιμέντα	50101035	Άλλα Οικοδομικά Υλικά
50202010	Ηλεκτρικά Εξαρτήματα	50203000	Διαφοροποιημένες Βιομηχανίες
50203015	Πλαστικά	50203030	Υλικά Συσκευασίας
50204000	Μηχανήματα Βιομηχανικού Εξοπλισμού	50204020	Μηχανήματα Κατασκευών
50205010	Προμηθευτές Βιομηχανίας	50205020	Υποστηρικτικές Υπηρεσίες προς Επιχειρήσεις
50205030	Υπηρεσίες Μαζικής Εκτύπωσης	50206015	Εμπορικά Οχήματα & Ανταλλακτικά
50206030	Θαλάσσιες Μεταφορές	50206060	Υπηρεσίες Μεταφορών
55101000	Διαφοροποιημένα Υλικά	55101020	Κλωστοϋφαντουργικά Προϊόντα
55102000	Ορυχεία	55102010	Σίδηρος & Χάλυβας
55102015	Μεταλλουργία	55102035	Αλουμίνιο
60101000	Καθετοποιημένες Εταιρ. Πετρελαίου & Φυσικού Αερίου	60101020	Διυλιστήρια & Εμπορία Πετρελαιοειδών
65101010	Εναλλακτική Ηλεκτρική Ενέργεια	65101015	Συμβατική Ηλεκτρική Ενέργεια
65102030	Ύδρευση		



**ATHEX**  
Athens Stock Exchange

Λεωφ. Αθηνών 110 104 42 Αθήνα  
110, Athinon Ave. GR 104 42 Athens  
tel. (+30)210-33.66.800, fax (+30)210-33.66.101  
[www.athexgroup.gr](http://www.athexgroup.gr)