

20

Ημερήσιο Δελτίο
Συναλλακτικής Δραστηριότητας

Daily Official List
of Trading Activity

Τρίτη, 28 Ιουλίου, 2020

Έτος: 141 Αύξων Αριθμός Συνεδρίασης: 140



ATHEXGROUP
Athens Exchange Group

Αποποίηση Ευθύνης:

Η εταιρεία Ελληνικά Χρηματιστήρια-Χρηματιστήριο Αθηνών Ανώνυμη Εταιρεία Συμμετοχών καταβάλλει κάθε δυνατή προσπάθεια ώστε να διασφαλίσει ότι οι πληροφορίες και τα λοιπά στοιχεία που εμφανίζονται στο Ημερήσιο Δελτίο Τιμών (Η.Δ.Τ.) είναι ορθά και πλήρη αλλά δεν έχει καμία ευθύνη για ενδεχόμενο λάθος ή παράλειψη στοιχείων και / ή ευθύνη σχετικά με την ακρίβεια, αξιοπιστία, επικαιροποίηση και πληρότητα των παραπάνω πληροφοριών και στοιχείων ή ευθύνη προερχόμενη άμεσα ή έμμεσα από την χρήση των παραπάνω πληροφοριών.

Η Εταιρία δεν έχει καμία ευθύνη για την ακρίβεια των στοιχείων που περιλαμβάνονται στις ανακοινώσεις των εισηγμένων εταιρειών. Πιθανές προσβολές δικαιωμάτων τρίτων από το περιεχόμενο των ανακοινώσεων συνιστούν αποκλειστική ευθύνη του αποστολέα των ανακοινώσεων.

Όλα τα αναγραφόμενα στο Η.Δ.Τ. στοιχεία παρέχονται μόνο για τους σκοπούς της πληροφόρησης και δεν συνιστούν παροχή επενδυτικών συμβουλών ή πρόσκληση για επένδυση σε κινητές αξίες που διαπραγματεύονται στο Χρηματιστήριο Αθηνών.

Αναγνωρίζεται και συμφωνείται ότι όλα τα δικαιώματα επί των πληροφοριών που εμφανίζονται στο Η.Δ.Τ. θα αποτελούν κυριότητα της εταιρίας και οποιοδήποτε άλλο δικαίωμα συμπεριλαμβανομένου του δικαιώματος πνευματικής ιδιοκτησίας, σήματος κλπ. ανήκουν στο Χρηματιστήριο Αθηνών.

Τα ανωτέρω στοιχεία αποτελούν ιδιοκτησία της Εταιρίας και προστατεύονται σύμφωνα με τις διατάξεις περί πνευματικής ιδιοκτησίας. Απαγορεύεται α) η με οποιοδήποτε τρόπο ή μέσο αναπαραγωγή, αναδημοσίευση, τροποποίηση, αντιγραφή, πώληση, μετάδοση ή διανομή του συνόλου ή μέρους τους, χωρίς αναφορά στην πηγή και β) η εμπορική εκμετάλλευση των στοιχείων από τρίτους.

Η Εταιρία δεν φέρει καμία ευθύνη προερχόμενη άμεσα ή έμμεσα από χρήση ή τυχόν αλλοίωση των ανωτέρω στοιχείων όταν αυτά χρησιμοποιούνται από

Ελληνικά Χρηματιστήρια - Χρηματιστήριο Αθηνών Α.Ε. Συμμετοχών

Λεωφόρος Αθηνών 110, 10442 Αθήνα, Τηλ: (210) 33.66.800, Fax: (210) 32.13.938

www.athexgroup.gr

Χρηματιστηριακό Κέντρο Θεσσαλονίκης

Κατούνη 16-18, Θεσ/νίκη 546 25, Τηλ: (2310) 567.667, Fax: (2310) 530.455

Συνεγγυητικό Κεφάλαιο Εξασφάλισης Επενδυτικών Υπηρεσιών

Φειδίου 14-16, Αθήνα 106 78, Τηλ: (210) 33.04.682, Fax: (210) 33.04.155

Επιτροπή Κεφαλαιαγοράς

Κολοκοτρώνη 1 & Σταδίου 1, Αθήνα 105 62, Τηλ: (210) 33.77.100, Fax: (210) 33.77.173

Πίνακας Περιεχομένων**Ενότητα 1: Στατιστικά Στοιχεία Χρεογράφων, Παραγώγων και Δανεισμού**

- Οι Αγορές Χρεογράφων Παραγώγων Δανεισμού
- Χρηματιστηριακοί Δείκτες
- Αναλυτικά Στοιχεία Συναλλαγών Αγοράς Χρεογράφων
- Στοιχεία Συναλλαγών Κλάδων Χρηματιστηρίου Αθηνών & Χρηματοοικονομικών Προϊόντων (Δ.Α.Κ.)
- Οι 10 Μετοχές με τη μεγαλύτερη Άνοδο & Πτώση
- Αναλυτικά Στοιχεία Συναλλαγών Αγοράς Παραγώγων

Ενότητα 2: Αναλυτικά Στοιχεία Συναλλαγών Χρεογράφων

- Αναλυτικά Στοιχεία Συναλλαγών Χρεογράφων
- Σημειώσεις Χρεογράφων

Ενότητα 3: Στοιχεία Συναλλαγών Χρεογράφων

- Στοιχεία Συναλλαγών Πακέτων
- Στοιχεία Συναλλαγών Δικαιωμάτων

- Στοιχεία Δανεισμού Τίτλων
- Στοιχεία Συναλλαγών Εκποιήσεων
- Στοιχεία Συναλλαγών Εκποιήσεων Ενσώματων Ονομαστικών Μετοχών
- Στοιχεία Ενεργητικού Διαπραγματεύσιμων Αμοιβαίων Κεφαλαίων (Δ.Α.Κ.)
- Χαρακτηριστικά Διαπραγματεύσιμων Αμοιβαίων Κεφαλαίων (Δ.Α.Κ.)

Ενότητα 4: Ανακοινώσεις**Ενότητα 5: Ομόλογα Διαπραγματεύσιμα στην Αγορά Αξιών Σταθερού Εισοδήματος**

- Ομολογιακά Δάνεια Επιχειρήσεων – Οργανωμένη Αγορά (Μετατρέψιμα)
- Ομολογιακά Δάνεια Επιχειρήσεων – Οργανωμένη Αγορά (Μη Μετατρέψιμα)
- Ομόλογα Ελληνικού Δημοσίου
- Έντοκα Γραμμάτια & Zero Coupon Ομόλογα Ελληνικού Δημοσίου
- Ομόλογα Ελληνικού Δημοσίου Διαπραγματεύσιμα με τη Μέθοδο Εκφώνησης - Αντιφώνησης
- Ομόλογα Κρατικών Τραπεζών

Ενότητα 6: Πρόσθετα Στοιχεία Ενημέρωσης

- Πίνακας Μελών Χρηματιστηρίου Αθηνών και Μελών ΕΤ.ΕΚ.
- Πίνακας Μετοχών Υπό Ειδική Διαπραγμάτευση
- Γνωστοποιήσεις Συναλλαγών - Κατάλογος Υπόχρεων Προσώπων

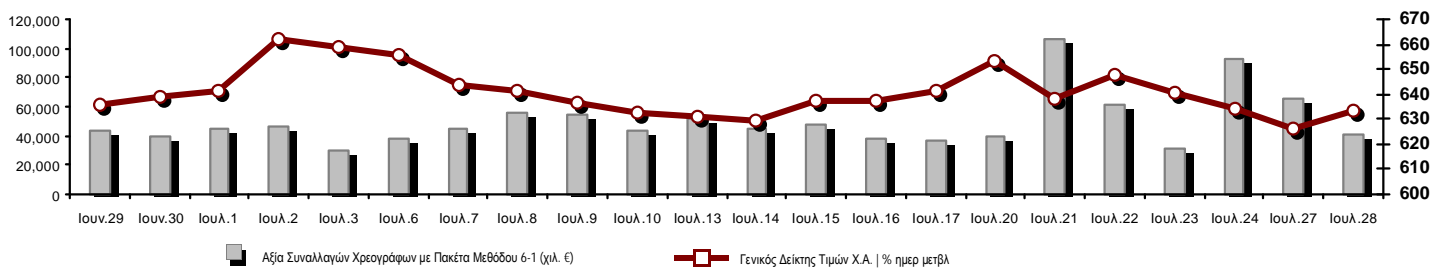
Ενότητα 7: Αναλυτικά Στοιχεία Συναλλαγών Αγοράς Παραγώγων

- Συμβόλαια Μελλοντικής Εκπλήρωσης σε Δείκτες
- Συμβόλαια Μελλοντικής Εκπλήρωσης σε Μετοχές
- Δικαιώματα Προαίρεσης σε Δείκτες
- Δικαιώματα Προαίρεσης σε Μετοχές
- Στοιχεία Συναλλαγών Προϊόντων Δανεισμού

Παράρτημα Α: Κωδικοί και ονομασίες Κλάδων Οικονομικής Δραστηριότητας του Χρηματιστηρίου Αθηνών

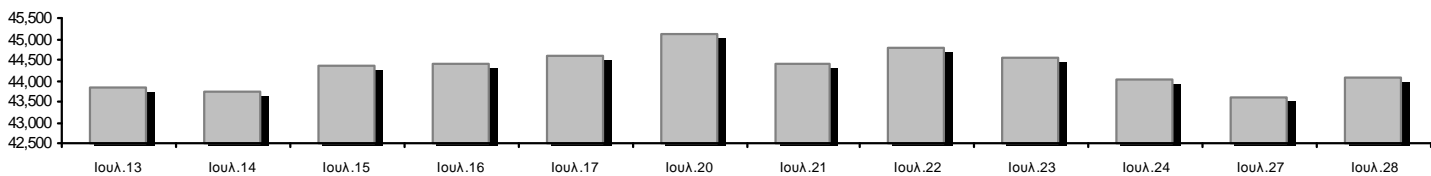
Οι Αγορές Χρεογράφων Παραγώγων Δανεισμού

Γενικός Δείκτης Τιμών και Αξία Συναλλαγών Μετοχών και Παραγώγων

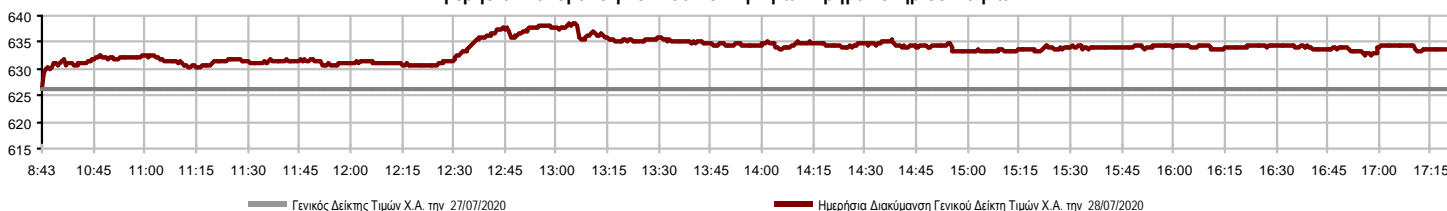


Κεφαλαιοποίηση Χ.Α. (εκατ €) **:	44,092.30		Συνολικές Ανοικτές Θέσεις σε Παράγωγα	285,252
Ημερήσια μεταβολή: εκατ. € %	505.90	1.16%	Ανοικτές θέσεις σε ΣΜΕ επί Δεικτών % ημερ μετβλ	5,188 -1.93%
Μέση ετήσια Κεφ/ποίηση: εκατ. € % Μετβλ. Μέση προηγ. έτος	48,537.66	-11.40%	Ανοικτές θέσεις σε ΣΜΕ επί μετοχών % ημερ μετβλ	277,750 1.10%
Γενικός Δείκτης Τιμών Χ.Α. % ημερ μετβλ	633.62	1.20%	Ανοικτές θέσεις σε Δικαιώματα επί Δεικτών % ημερ μετβλ	1,130 2.08%
Κεφαλαιοποίηση Γενικού Δείκτη (εκατ. €)	38,888.09		Ανοικτές θέσεις σε Δικαιώματα επί μετοχών % ημερ μετβλ	1,184 1.72%
Ημερήσια μεταβολή (εκατ. €)	499.73			
Αξία Συναλλαγών Χρεογράφων με Πακέτα Μεθόδου 6-1 (χιλ. €)	41,513.62		Πλήθος Συμβολαίων Παραγώγων:	20,162
Ημερήσια μεταβολή: %	-23,950.53	-36.59%	Ημερήσια μεταβολή: τμχ %	1,091 5.72%
Μέση Αξία Συν/γών ΥiD: χιλ. € % Μετβλ Μέση προηγ. έτος	70,929.36	7.79%	Μέσος Όγκος Συμβ. ΥiD: % Μετβλ Μέσο προηγ. Έτος	38,304 -8.57%
Αξία Συναλλαγών Πακέτων Μεθόδου 6-1 (χιλ. €)	4,433.18		Πλήθος Πράξεων Παραγώγων:	1,582
Αξία Συναλλαγών Πακέτων Μεθόδου 6-2 & 6-3 (χιλ. €)	0.00		Ημερήσια μεταβολή: πλήθος %	-106 -6.28%
Αξία Συναλλαγών Ομολόγων (χιλ.€)	417.28		Μέσο Πλήθος Πράξεων ΥiD: % Μετβλ Μέσο προηγ. Έτος	2,766 -2.93%
Όγκος Συναλλαγών Χρεογράφων με Πακέτα Μεθόδου 6-1 (χιλ. Τμχ)	24,210.19		Συνολικές Ανοικτές Θέσεις σε Δανεισμό	295,494
Ημερήσια μεταβολή: χιλ. τμχ %	1,610.62	7.13%	Ημερήσια μεταβολή: τμχ %	-5,891 -1.95%
Μέσος Όγκος Συν/γών ΥiD: % Μετβλ Μέσο προηγ. Έτος	46,353.16	46.00%	Πλήθος Συναλλαγών Δανεισμού (Πολυμερής/Διμερής)	19,100
Όγκος Συναλλαγών Πακέτων Μεθόδου 6-1 (χιλ. Τεμάχια)	369.96		Ημερήσια μεταβολή: τμχ %	-28,337
Όγκος Συναλλαγών Πακέτων Μεθόδου 6-2 & 6-3 (χιλ. Τεμάχια)	0.00		Πλήθος Πολυμερών Συναλλαγών	19,100
Όγκος Συναλλαγών Ομολόγων	418,000		Πλήθος Διμερών Συναλλαγών	0
Πλήθος Πράξεων Χρεογράφων με Πακέτα Μεθόδου 6-1	24,126		Πλήθος Πράξεων Δανεισμού:	7
Ημερήσια μεταβολή: πλήθος %	4,623	23.70%	Ημερήσια μεταβολή: %	-16
Μέσο Πλήθος Πράξεων ΥiD: % Μετβλ Μέσο προηγ. Έτος	34,876	28.46%	Πλήθος Πράξεων Πολυμερών Συναλλαγών	7
Πλήθος πακέτων Μεθόδου 6-1	4		Πλήθος Πράξεων Διμερών Συναλλαγών	0
Πλήθος πακέτων Μεθόδου 6-2 & 6-3	0			
Πλήθος συναλλαγών Ομολόγων	40			

Κεφαλαιοποίηση Χ.Α. (εκατ €) **



Ημερήσια Διακύμανση Γενικού Δείκτη Τιμών Χρηματιστηρίου Αθηνών



Χρηματιστηριακοί Δείκτες

Όνομασία Δείκτη	28/07/2020	27/07/2020	Δ μον.	Δ %	Κατώτερη	Ανώτερη	Κατ.έτους	Ανωτ.έτους	Ετησ. μεταβ.
Γενικός Δείκτης Τιμών Χ.Α.	633.62 #	626.08	7.54	1.20%	626.08	638.42	469.55	949.20	-30.88% α
FTSE/Χ.Α. Large Cap	1,528.00 #	1,510.40	17.60	1.17%	1,510.40	1,541.47	1,135.79	2,371.26	-33.51% α
FTSE/Χ.Α. Mid Cap	831.40 #	827.05	4.35	0.53%	825.92	832.54	659.09	1,298.86	-30.44% α
FTSE/Χ.Α.-Χ.Α.Κ. Τραπεζικός Δείκτης	248.20 #	246.20	2.00	0.81%	246.20	257.35	199.24	673.55	-62.95% α
FTSE/Χ.Α. Υψηλής Μερισματικής Απόδοσης	2,327.41 #	2,305.90	21.51	0.93%	2,305.90	2,338.39	1,730.40	3,015.23	-20.88% α
FTSE/Χ.Α. Διεθνούς Δραστηριοποίησης Plus	1,777.00 #	1,758.76	18.24	1.04%	1,758.76	1,782.48	1,269.53	2,435.50	-23.36% α
FTSE/Χ.Α. Mid & Small Cap Θεμελιωδών Μεγεθών	2,389.37 #	2,386.80	2.57	0.11%	2,385.72	2,403.33	2,028.59	3,205.70	-19.70% α
Δείκτης ATHEX Select Plus	2,327.70 #	2,309.04	18.66	0.81%	2,309.04	2,348.55	1,698.34	3,182.42	-22.35% α
Δείκτης ATHEX Select	2,327.38 #	2,295.53	31.85	1.39%	2,295.53	2,332.45	1,734.15	3,581.16	-28.89% α
FTSE/Χ.Α. Δείκτης Αγοράς	383.77 #	378.88	4.89	1.29%	378.88	385.53	282.92	587.56	-32.53% α
Δείκτης FTSE Med	3,847.47 α	3,929.64	-82.17	-2.09%			3,062.99	5,342.28	-22.72% α
Δείκτης Συνολικής Απόδοσης Γενικού Δείκτη Χ.Α.	1,062.23 #	1,049.59	12.64	1.20%	1,049.59	1,070.28	770.25	1,557.05	-28.97% α
FTSE/Χ.Α. Large Cap Συνολικής Απόδοσης	2,337.27 #	2,310.35	26.92	1.17%			1,760.89	3,542.27	-31.53% α
FTSE/Χ.Α. Mid Cap Συνολικής Απόδοσης	1,035.74 #	1,030.32	5.42	0.53%			818.92	1,582.98	-28.91% α
FTSE/Χ.Α.-Χ.Α.Κ. Τραπεζικός Δείκτης Συνολ. Απόδ.	217.39 #	215.64	1.75	0.81%			176.97	588.56	-62.95% α
Ελληνικός Δείκτης Mid & Small Cap	959.50 #	950.02	9.48	1.00%	950.02	964.75	701.19	1,312.90	-23.45% α
FTSE/Χ.Α. Τράπεζες	327.93 #	325.29	2.64	0.81%	325.29	340.02	263.25	889.92	-62.95% α
FTSE/Χ.Α. Ασφάλειες	1,359.31 α	1,379.25	-19.94	-1.45%	1,355.33	1,387.22	1,076.29	2,088.80	-32.87% α
FTSE/Χ.Α. Χρηματοοικονομικές Υπηρεσίες	656.88 #	645.90	10.98	1.70%	645.90	661.79	548.44	1,123.81	-34.11% α
FTSE/Χ.Α. Βιομηχανικά Προϊόντα & Υπηρεσίες	2,006.59 #	1,973.43	33.16	1.68%	1,968.86	2,006.63	1,302.84	2,712.84	-21.67% α
FTSE/Χ.Α. Εμπόριο	47.88 #	47.65	0.23	0.48%	47.34	48.15	38.18	75.77	-31.25% α
FTSE/Χ.Α. Ακίνητης Περιουσίας	3,959.62 #	3,867.06	92.56	2.39%	3,867.06	3,979.49	2,945.19	5,826.74	-27.55% α
FTSE/Χ.Α. Καταναλωτικά Προϊόντα & Υπηρεσίες	8,615.86 α	8,643.40	-27.54	-0.32%	8,524.60	8,776.71	5,596.91	10,280.00	-12.17% α
FTSE/Χ.Α. Τρόφιμα & Ποτά	8,519.47 #	8,324.38	195.09	2.34%	8,321.55	8,519.47	5,768.28	13,004.12	-24.37% α
FTSE/Χ.Α. Πρώτες Ύλες	3,956.95 #	3,911.23	45.72	1.17%	3,875.77	3,982.37	2,713.19	7,435.44	-38.73% α
FTSE/Χ.Α. Κατασκευές & Υλικά	2,079.28 #	2,048.73	30.55	1.49%	2,048.73	2,098.98	1,403.78	3,344.96	-32.56% α
FTSE/Χ.Α. Ενέργεια	3,046.97 #	2,992.82	54.15	1.81%	2,992.82	3,088.30	2,268.39	5,154.35	-39.65% α
FTSE/Χ.Α. Ταξίδια & Αναψυχή	1,270.52 #	1,258.39	12.13	0.96%	1,258.39	1,283.81	904.20	2,084.49	-34.50% α
FTSE/Χ.Α. Τεχνολογία	714.21 α	718.48	-4.27	-0.59%	713.86	721.99	537.98	1,029.21	-20.68% α
FTSE/Χ.Α. Τηλεπικοινωνίες	3,472.59 #	3,444.24	28.35	0.82%	3,427.93	3,486.43	2,480.07	3,960.95	-11.53% α
FTSE/Χ.Α. Υπηρεσίες Κοινής Ωφέλειας	3,330.54 #	3,295.16	35.38	1.07%	3,295.16	3,364.24	1,865.80	3,447.76	4.56% #
FTSE/Χ.Α. Υγεία	422.68 #	422.37	0.31	0.07%	420.17	423.62	395.48	508.96	-16.27% α
Δείκτης Όλων των Μετοχών Χ.Α.	154.91 #	153.12	1.79	1.17%	154.91	154.91	122.81	223.49	-28.17% α
Ελληνικός Δείκτης Εταιρικών Ομολόγων	116.70 #	116.61	0.09	0.08%			106.56	121.22	-2.97% α
Ελληνικός Δείκτης Τιμών Εταιρικών Ομολόγων	91.06 #	91.01	0.05	0.05%			84.04	96.15	-4.86% α

Σημείωση 1: Το κλείσιμο των Δεικτών FTSE/Med 100, Ελληνικός Δείκτης Εταιρικών Ομολόγων και, Ελληνικός Δείκτης Τιμών Εταιρικών Ομολόγων αφορούν την συνεδρίαση της 24/07/2020.

Σημείωση 2: Ο Ελληνικός Δείκτης Mid & Small Cap είναι Customized δείκτης υπολογιζόμενος από το Χρηματιστήριο Αθηνών.

Αναλυτικά Στοιχεία Συναλλαγών Αγοράς Χρεογράφων

	Όλα τα Χρεόγραφα	Κύρια Αγορά	Επιτήρηση	Διαπραγματεύσιμα Αμοιβαία Κεφάλαια
Σύνολα	116	105	11	0
Ανοδικές / Καθοδικές / Σταθερές:	61 / 33 / 22	58 / 28 / 19	3 / 5 / 3	0 / 0 / 0
Κεφαλαιοποίηση Χ.Α. (εκατ €) **	44,092.30	43,846.18	246.12	
Μέση Ημερήσια Αξία Συν/γών (χιλ. €)	70,929.36	70,900.10	76.78	56.16
Αξία Συναλλαγών	41,513.62	41,463.33	50.29	0.00
Κύριος Πίνακας:	37,080.44	37,030.14	50.29	0.00
Προσυμφωνημένων Συναλλαγών 6_1_2_3:	4,433.18	4,433.18	0.00	0.00
Πίνακας Εκποιήσεων:	0.00	0.00	0.00	0.00
Πίνακας Ειδικών Όρων:	0.00	0.00	0.00	0.00
Μέσος Ημερήσιος Όγκος Συναλλαγών	46,353,159	45,874,091	509,786	2,996
Όγκος Συναλλαγών	24,210,192	23,809,102	401,090	0
Κύριος Πίνακας:	23,840,237	23,439,147	401,090	0
Προσυμφωνημένων Συναλλαγών 6_1_2_3:	369,955	369,955	0	0
Πίνακας Εκποιήσεων:	0	0	0	0
Πίνακας Ειδικών Όρων:	0	0	0	0
Μέσο Ημερήσιο Πλήθος Πράξεων	34,876	34,737	137	4
Αριθμός Πράξεων	24,126	23,996	130	0
Κύριος Πίνακας:	24,122	23,992	130	0
Προσυμφωνημένων Συναλλαγών 6_1_2_3:	4	4	0	0
Πίνακας Εκποιήσεων:	0	0	0	0
Πίνακας Ειδικών Όρων:	0	0	0	0

Στοιχεία Συναλλαγών Κλάδων Χρηματιστηρίου Αθηνών & Χρηματοοικονομικών Προϊόντων (Δ.Α.Κ.)

Κωδικός	Κλάδοι	Ανοδικές / Καθοδικές / Σταθερές	Αριθμός Πράξεων	Όγκος Συναλλαγών	Αξία Συναλλαγών	% στη Συνολική Αξία
12000	- Χρηματοοικονομικά Προϊόντα	0 / 0 / 0	---	---	---	---
3510	- Ακίνητη Περιουσία	4 / 1 / 1	1,917	647,435	3,459,102.63	8.33%
3030	- Ασφάλειες	0 / 1 / 0	168	18,169	62,082.47	0.15%
5020	- Βιομηχανικά Προϊόντα & Υπηρεσίες	8 / 6 / 3	1,593	481,358	2,853,222.86	6.87%
4040	- Εμπόριο	4 / 0 / 2	188	47,310	173,010.44	0.42%
6010	- Ενέργεια	2 / 0 / 1	1,074	136,305	1,251,700.93	3.02%
4020	- Καταναλωτικά Προϊόντα & Υπηρεσίες	1 / 5 / 1	1,150	219,604	2,130,899.01	5.13%
5010	- Κατασκευές & Υλικά Κατασκευών	8 / 3 / 2	1,552	991,858	1,713,546.92	4.13%
4030	- Μέσα Ενημέρωσης	1 / 0 / 0	2	494	98.55	0.00%
4520	- Προσωπική Φροντίδα, Φάρμακα & Παντοπωλεία	2 / 1 / 0	495	105,310	636,413.07	1.53%
5510	- Πρώτες Ύλες	5 / 4 / 3	382	154,065	255,075.61	0.61%
4050	- Ταξίδια και Αναψυχή	4 / 2 / 1	1,478	828,040	4,328,488.70	10.43%
1010	- Τεχνολογία	4 / 3 / 2	314	127,819	333,017.31	0.80%
1510	- Τηλεπικοινωνίες	3 / 0 / 1	1,681	921,337	9,149,314.28	22.04%
3010	- Τράπεζες	3 / 2 / 1	10,137	18,529,722	12,762,187.52	30.74%
4510	- Τρόφιμα, Ποτά & Καπνοβιομηχανίες	4 / 3 / 2	168	23,651	291,471.29	0.70%
2010	- Υγεία	2 / 1 / 0	29	7,106	8,567.54	0.02%
6510	- Υπηρεσίες Κοινής Ωφέλειας	3 / 1 / 1	1,439	430,845	1,933,782.45	4.66%
3020	- Χρηματοοικονομικές Υπηρεσίες	3 / 0 / 1	359	539,764	171,636.55	0.41%

Οι 10 Μετοχές με τη μεγαλύτερη Άνοδο & Πτώση

Κύρια Αγορά

Μετοχές με τη μεγαλύτερη Θετική μεταβολή τιμής	Τιμή κλεισ.	Μεταβ.	Μετοχές με τη μεγαλύτερη Αρνητική μεταβολή τιμής	Τιμή κλεισ.	Μεταβ.
ΚΕΚΡΟΥ (ΚΟ)	2.165	13.95% #	ΑΤΤΙΣΑ ΒΑΝΚ Α.Τ.Ε. (ΚΟ)	0.1876	-2.70% α
ΠΑΠΟΥΤΣΑΝΗΣ (ΚΟ)	1.98	10.00% #	ΕΥΡΩΠΑΪΚΗ ΠΙΣΤΗ (ΚΟ)	3.41	-1.44% α
ΙΝΤΡΑΚΑΤ (ΚΟ)	1.235	4.66% #	ΠΕΤΡΟΠΟΥΛΟΣ ΠΕΤΡΟΣ (ΚΟ)	4.22	-1.40% α
ΚΡΙ - ΚΡΙ (ΚΟ)	5.94	3.85% #	ΕΛΤΟΝ (ΚΟ)	1.24	-1.20% α
LAMDA DEVELOPMENT(ΚΟ)	5.85	2.45% #	PROFILE (ΚΟ)	3.63	-1.09% α
COCA-COLA HBC AG (ΚΟ)	22.75	2.34% #	ΕΛΑΣΤΡΟΝ (ΚΟ)	0.84	-0.94% α
ΜΟΤΟΡ ΟΪΛ (ΚΟ)	12.27	2.25% #	ΑΥΤΟΗΕΛΛΑΣ (ΚΟ)	3.37	-0.88% α
ΣΑΡΑΝΤΗΣ ΓΡ. (ΚΟ)	8.4	2.19% #	QUEST ΣΥΜΜΕΤΟΧΩΝ (ΚΟ)	7.1	-0.56% α
EUROBANK HOLDINGS (ΚΟ)	0.388	2.11% #	ΕΥΔΑΠ (ΚΟ)	6.6	-0.45% α
ΤΕΡΝΑ ΕΝΕΡΓΕΙΑΚΗ (ΚΟ)	10.76	2.09% #	JUMBO (ΚΟ)	16.45	-0.30% α

Μετοχές με τη μεγαλύτερη Αξία Συναλλαγών	Αξία (χιλ. €)	Μεταβ.	Μετοχές με το μεγαλύτερο Όγκο Συναλλαγών	Όγκος	Μεταβ.
ΟΤΕ (ΚΟ)	9,021.29	0.80% #	ALPHA BANK (ΚΟ)	7,224,096	0.00% -
ΕΘΝΙΚΗ ΤΡΑΠΕΖΑ (ΚΟ)	4,438.14	-0.04% α	EUROBANK HOLDINGS (ΚΟ)	6,141,880	2.11% #
ΟΠΑΠ (ΚΟ)	4,224.03	1.01% #	ΕΘΝΙΚΗ ΤΡΑΠΕΖΑ (ΚΟ)	3,603,495	-0.04% α
ALPHA BANK (ΚΟ)	4,129.29	0.00% -	ΠΕΙΡΑΙΩΣ ΤΡΑΠΕΖΑ (ΚΟ)	1,322,649	0.90% #
LAMDA DEVELOPMENT(ΚΟ)	3,292.52	2.45% #	ΟΤΕ (ΚΟ)	716,442	0.80% #
ΜΥΤΙΛΗΝΑΙΟΣ (ΚΟ)	2,503.98	2.06% #	ΕΛΛΑΚΤΩΡ (ΚΟ)	661,621	0.46% #
EUROBANK HOLDINGS (ΚΟ)	2,395.11	2.11% #	LAMDA DEVELOPMENT(ΚΟ)	563,929	2.45% #
JUMBO (ΚΟ)	1,926.23	-0.30% α	ΟΠΑΠ (ΚΟ)	525,457	1.01% #
ΠΕΙΡΑΙΩΣ ΤΡΑΠΕΖΑ (ΚΟ)	1,659.06	0.90% #	MARFIN INVESTMENT GROUP (ΚΟ)	493,210	1.96% #
ΔΕΗ (ΚΟ)	934.92	1.66% #	ΜΥΤΙΛΗΝΑΙΟΣ (ΚΟ)	318,000	2.06% #

Σημείωση: Απεικονίζονται οι Μετοχές που δεν ανήκουν στις Κατηγορίες Χαμηλής Διασποράς και Επιτήρησης και πραγματοποιήσαν κατά τη διάρκεια της συνεδρίασης Αξία Συναλλαγών μεγαλύτερη από 10,000 Ευρώ.

Αναλυτικά Στοιχεία Συναλλαγών Αγοράς Παραγώγων

	Αριθμός Πράξεων	Όγκος	Ανοικτές θέσεις
Σ.Μ.Ε. σε Δείκτες	187	884	5,188
FTSE/X.A. Large Cap	187	884	5,188
Σ.Μ.Ε. σε Μετοχές	1,386	19,205	277,750
ΑΔΜΗΕ ΣΥΜΜΕΤΟΧΩΝ Α.Ε. (ΚΟ)	12	52	3,354
ALPHA BANK (ΚΟ)	307	6,020	92,025
ΑΤΤΙΚΑ BANK Α.Τ.Ε. (ΚΟ)	0	0	0
COCA-COLA HBC AG (ΚΟ)	5	76	102
CENERGY HOLDINGS (ΚΑ)	0	0	2,056
ΕΛΛΑΚΤΩΡ (ΚΟ)	27	231	10,526
EUROBANK HOLDINGS (ΚΟ)	144	4,646	47,947
ΕΥΔΑΠ (ΚΟ)	0	0	94
FOURLIS ΣΥΜΜΕΤΟΧΩΝ (ΚΟ)	2	3	58
ΓΕΚ ΤΕΡΝΑ (ΚΟ)	61	242	3,061
ΕΛΛΗΝ. ΧΡΗΜΑΤΙΣΤΗΡΙΑ-Χ.Α. (ΚΟ)	7	10	1,312
ΕΛΛΗΝΙΚΑ ΠΕΤΡΕΛΑΙΑ (ΚΟ)	11	29	1,288
INTRACOM HOLDINGS (ΚΟ)	10	16	942
JUMBO (ΚΟ)	19	44	484
LAMDA DEVELOPMENT(ΚΟ)	74	292	1,855
MARFIN INVESTMENT GROUP (ΚΟ)	9	110	42,003
ΜΟΤΟΡ ΟΪΛ (ΚΟ)	11	41	403
ΜΥΤΙΛΗΝΑΙΟΣ (ΚΟ)	80	311	4,919
ΕΘΝΙΚΗ ΤΡΑΠΕΖΑ (ΚΟ)	226	2,933	31,174
ΟΠΑΠ (ΚΟ)	39	259	1,513
ΟΤΕ (ΚΟ)	9	50	2,371
ΟΛΠ (ΚΟ)	1	5	354
ΠΕΙΡΑΙΩΣ ΤΡΑΠΕΖΑ (ΚΟ)	218	3,308	13,753
ΔΕΗ (ΚΟ)	83	446	9,564
ΤΕΡΝΑ ΕΝΕΡΓΕΙΑΚΗ (ΚΟ)	7	12	2,396
ΤΙΤΑΝ CEMENT (ΚΑ)	14	39	1,983
ΥΙΟΧΑΛΚΟ SA/NV (ΚΑ)	10	30	2,213
Δικαιώματα σε Δείκτες	9	73	1,130
FTSE/X.A. Large Cap	9	73	1,130
Δικαιώματα σε Μετοχές	0	0	1,184
ALPHA BANK (ΚΟ)	0	0	20
ΕΘΝΙΚΗ ΤΡΑΠΕΖΑ (ΚΟ)	0	0	460
ΟΠΑΠ (ΚΟ)	0	0	317
ΟΤΕ (ΚΟ)	0	0	142
ΠΕΙΡΑΙΩΣ ΤΡΑΠΕΖΑ (ΚΟ)	0	0	14
ΔΕΗ (ΚΟ)	0	0	231
Συνολική Δραστηριότητα	1,582	20,162	285,252

Πληθος Χρεογράφων	Ονομ. Αξία	Μερίσματα [1]			Ημερ.Τελευτ.Μέρημα [2]	Αποκοπή Δικαίωμα	Σημ.	Χρεόγραφο	Τιμή κλεισίματος	% μεταβ.	Προηγ. Κλείσιμο-ημ/νία	Άνοιγμα	Κατωτ Τιμή	Άνωτ Τιμή	Τελ Σταθμ Τιμή	Τελευταία ζήτηση [7]	Τελευταία προσφορά [7]	Ρ/Ε μετά φ.	Χρήση	Όγκος	Πράξεις	Αξία Συναλλαγών[8]	Χ.Α. Εταιρείας (χιλ. €) [3,5]	Χαμηλό έτους	Υψηλό έτους	Κλάδος [4]	
		2017	2018	2019																							
245,000	1.00	---	---	---	19/07/2010	11/12/2012	5194	ΤΡΙΑ ΑΛΦΑ (ΠΟ)	4.46	---	4.46	27/07/2020	---	---	---	---	---	---	---	---	---	---	---	4,126.06	0.9	4.46	55101020

Κατάσταση σε Αναστολή

20,255,805	0.300	---	---	---	22/08/2006	02/08/2010	5136	ΑΧΟΝ ΣΥΜΜΕΤΟΧΩΝ (ΚΟ)	0.058	---	0.058	28/04/2017	---	---	---	---	---	---	---	---	---	---	---	1,174.84	0.058	0.058	20101010
5,867,311	0.300	---	---	---	11/08/2010	28/04/2017	5243	DIONIC (ΚΟ)	0.11	---	0.11	30/06/2020	---	---	---	---	---	---	---	---	---	---	---	645.40	0.096	0.244	50205010
21,820,410	0.800	---	---	---	22/05/2008	02/08/2011	5174	EUROMEDICA (ΚΟ)	0.448	---	0.448	30/04/2018	---	---	---	---	---	---	---	---	---	---	---	9,775.54	0.448	0.448	20101010
66,948,210	0.300	---	---	---	22/09/2015	22/09/2015	5179	FOLLI-FOLLIE (ΚΟ)	4.8	---	4.8	24/05/2018	---	---	---	---	---	---	---	---	---	---	---	321,351.41	4.8	4.8	40401030
12,417,000	0.310	---	0.0205	---	27/08/2019	28/08/2017	5233	MLS ΠΛΗΡΟΦΟΡΙΚΗ (ΚΟ)	0.57	---	0.57	12/05/2020	---	---	---	---	---	---	---	---	---	---	---	7,077.69	0.475	1.51	10101015
33,301,715	0.320	---	---	---	27/06/2003	08/07/2009	5241	ΑΕΓΕΚ (ΚΟ)	0.035	---	0.035	25/06/2020	---	---	---	---	---	---	---	---	---	---	---	1,165.56	0.0245	0.06	50101010
14,870,100	0.300	---	---	---	15/05/2008	26/09/2011	5130	ΑΛΦΑ ΓΚΡΙΣΙΝ Α.Ε. (ΚΟ)	0.014	---	0.014	13/04/2017	---	---	---	---	---	---	---	---	---	---	---	208.18	0.014	0.014	10102030
33,930,000	0.300	---	---	---	03/07/2006	30/05/2001	4865	ΒΩΒΟΣ ΜΠΑΜΠΗΣ (ΚΟ)	0.304	---	0.304	30/03/2012	---	---	---	---	---	---	---	---	---	---	---	10,314.72	0.304	0.304	35101010
77,126,446	0.340	---	---	---	23/05/2005	18/08/2011	5206	Γ.Ε. ΔΗΜΗΤΡΙΟΥ (ΚΟ)	0.0125	---	0.0125	30/04/2019	---	---	---	---	---	---	---	---	---	---	---	964.08	0.0125	0.0125	40202020
6,000,000	0.600	---	---	---	13/06/2008	08/04/2004	5172	ΓΙΟΥΡΟΜΠΡΟΚΕΡΣ (ΚΟ)	0.008	---	0.008	27/04/2018	---	---	---	---	---	---	---	---	---	---	---	48.00	0.008	0.008	30302015
3,961,300	1.28	---	---	---	29/06/2004	03/08/2000	5242	ΔΟΥΡΟΣ (ΚΟ)	0.17	---	0.17	29/06/2020	---	---	---	---	---	---	---	---	---	---	---	673.42	0.125	0.27	40204020
7,085,888	1.59	---	---	---	02/07/1996	06/09/2010	5216	ΕΛΒΙΕΜΕΚ (ΚΟ)	2.6	---	2.6	30/09/2019	---	---	---	---	---	---	---	---	---	---	---	18,423.31	2.6	2.6	35101010
25,179,640	0.600	---	---	---	08/08/1994	19/09/2000	5191	Ι. ΜΠΟΥΤΑΡΗΣ & ΥΙΟΣ (ΚΟ)	0.026	---	0.026	01/10/2018	---	---	---	---	---	---	---	---	---	---	---	742.45	0.026	0.026	45101015
1,540,000	0.600	---	---	---	08/08/1994	19/09/2000	5192	Ι. ΜΠΟΥΤΑΡΗΣ & ΥΙΟΣ (ΠΟ)	0.057	---	0.057	01/10/2018	---	---	---	---	---	---	---	---	---	---	---	742.45	0.057	0.057	45101015
24,619,524	0.500	---	---	---	10/10/1986	30/12/2002	4914	ΚΕΡΑΜΕΙΑ ΑΛΛΑΤΙΝΗ (ΚΟ)	0.088	---	0.088	30/08/2012	---	---	---	---	---	---	---	---	---	---	---	2,166.52	0.088	0.088	35101010
31,543,600	0.420	---	---	---	19/07/2010	19/12/2018	5205	ΚΡΕΤΑ ΦΑΡΜ (ΚΟ)	1.085	---	1.085	30/04/2019	---	---	---	---	---	---	---	---	---	---	---	34,224.81	1.085	1.085	45102020
23,935,280	0.300	---	---	---	29/06/2009	13/06/2000	5153	ΝΑΥΤΕΜΠΟΡΙΚΗ (ΚΟ)	0.107	---	0.107	02/10/2017	---	---	---	---	---	---	---	---	---	---	---	2,561.07	0.107	0.107	40301030
255,459,600	0.300	---	---	---	26/06/2000	03/12/2010	5101	ΝΕΛ (ΚΟ)	0.07	---	0.07	31/08/2015	---	---	---	---	---	---	---	---	---	---	---	17,882.17	0.07	0.07	40501015
23,463,874	0.800	---	---	---	23/05/2003	21/12/1999	4918	ΝΕΩΡΙΟΝ (ΚΟ)	0.125	---	0.125	30/08/2012	---	---	---	---	---	---	---	---	---	---	---	2,932.98	0.125	0.125	50206030
17,175,776	0.370	---	---	---	14/07/2005	30/09/2003	---	ΠΕΡΣΕΥΣ (ΚΟ)	1.15	---	1.15	01/07/2020	---	---	---	---	---	---	---	---	---	---	---	19,752.14	1.15	1.16	45102010
18,750,000	0.300	---	---	---	02/07/2001	31/12/2012	5154	ΠΗΓΑΣΟΣ ΕΚΔΟΤΙΚΗ Α.Ε. (ΚΟ)	0.089	---	0.089	02/10/2017	---	---	---	---	---	---	---	---	---	---	---	1,668.75	0.089	0.089	40301030
100,793,572	0.300	---	---	---	16/07/2009	11/02/2016	5110	ΤΗΛΕΤΥΠΟΣ (ΚΟ)	0.06	---	0.06	07/03/2016	---	---	---	---	---	---	---	---	---	---	---	6,047.61	0.06	0.06	40301035
4,034,950	0.680	---	---	---	01/07/2005	30/12/2010	5171	ΧΑΤΖΗΚΡΗΝΑΙΩΤΗ Ε. ΥΙΟΙ (ΚΟ)	0.14	---	0.14	27/04/2018	---	---	---	---	---	---	---	---	---	---	---	564.89	0.14	0.14	45102020

Σημειώσεις Χρεογράφων

Κωδικός Κείμενο σημείωσης

- () - Προσαρμοσμένα Μέρισματα λόγω διανομής Δωρεάν μετοχών.
- * - Τελευταία προσαρμοσμένη τιμή κλεισίματος.
- [1] - Καθάρια μέρισματα.
- [2] - Στη στήλη "Ημερ. Αποκοπής τελευταίου δικαιώματος" αναφέρεται η Ημερομηνία εισαγωγής για Νέες Εταιρείες.
- [3] - Η Χρηματιστηριακή αξία αναφέρεται στο σύνολο των μετοχών
- [4] - Η κωδικοποίηση των Κλάδων Οικονομικής Δραστηριότητας του Χ.Α. παρουσιάζονται στο Παράρτημα Α
- [5] - Η Χρηματιστηριακή Αξία αναφέρεται στο σύνολο των κατηγοριών μετοχών (εφόσον έχουν εισαχθεί περισσότερες της μιας κατηγορίες) και δεν αναφέρεται σε επιμέρους κατηγορίες μετοχών μιας εταιρείας.
- [6] - P/E μεγαλύτερο του 100
- [7] - Τελευταία εικόνα του Βιβλίου Εντολών πριν το τέλος της συνεδρίασης
- [8] - Στην Αξία Συναλλαγών των Μετοχών περιλαμβάνονται όλοι οι τύποι Πακέτων

4750 - Μεταφορά στην Κατηγορία Επιτήρησης από 8/4/2011.

4865 - Αναστολή διαπραγμάτευσης από 2/4/2012.

4887 - Μεταφορά στην Κατηγορία Επιτήρησης από 10/4/2012.

4912 - Μεταφορά στην κατηγορία Επιτήρησης από 31/7/2012.

4914 - Αναστολή διαπραγμάτευσης από 31/8/2012.

4918 - Αναστολή διαπραγμάτευσης από 31/8/2012.

4955 - Μεταφορά στην Επιτήρηση από 5/4/2013.

4957 - Μεταφορά στην Επιτήρηση από 5/4/2013.

4958 - Μεταφορά στην Επιτήρηση από 5/4/2013.

4959 - Μεταφορά στην Επιτήρηση από 5/4/2013.

5093 - Μεταφορά στην Κατηγορία Επιτήρησης από 8/4/2015.

5095 - Μεταφορά στην Επιτήρηση από 09/04/2015.

5101 - Αναστολή διαπραγμάτευσης από 1/9/2015.

5110 - Αναστολή διαπραγμάτευσης από 08/03/2016.

5112 - Μεταφορά στην Κατηγορία Επιτήρησης από 15/04/2016.

5115 - Μεταφορά στην Κατηγορία Επιτήρησης από 15/04/2016.

5130 - Αναστολή διαπραγμάτευσης από 18/04/2017.

5136 - Αναστολή διαπραγμάτευσης από 02/05/2017.

5141 - Μεταφορά στην Κατηγορία Επιτήρησης από 10/05/2017.

5153 - Αναστολή διαπραγμάτευσης από 03/10/2017.

5154 - Αναστολή διαπραγμάτευσης από 03/10/2017.

5160 - Μεταφορά στην Κατηγορία Επιτήρησης από 15/04/2016.

5161 - Μεταφορά στην κατηγορία Επιτήρησης από τις 25/11/2011.

5162 - Μεταφορά στην Κατηγορία Επιτήρησης από 21/12/2009.

5165 - Μεταφορά στην Κατηγορία Επιτήρησης από 15/02/2018.

5171 - Αναστολή διαπραγμάτευσης από 30/04/2018.

5172 - Αναστολή διαπραγμάτευσης από 30/04/2018.

5174 - Αναστολή διαπραγμάτευσης από 02/05/2018.

5178 - Μεταφορά στην Κατηγορία Επιτήρησης από 11/05/2018.

5179 - Αναστολή διαπραγμάτευσης από 25/05/2018.

5190 - Μεταφορά στην Κατηγορία Επιτήρησης από 01/10/2018.

5191 - Αναστολή διαπραγμάτευσης από 02/10/2018.

5192 - Αναστολή διαπραγμάτευσης από 02/10/2018.

5193 - Μεταφορά στην κατηγορία Επιτήρησης από 25/10/2018.

5194 - Μεταφορά στην κατηγορία Επιτήρησης από 25/10/2018.

5197 - Μεταφορά στην κατηγορία Επιτήρησης από 07/11/2018.

5205 - Αναστολή διαπραγμάτευσης από 02/05/2019.

5206 - Αναστολή διαπραγμάτευσης από 02/05/2019.

5216 - Αναστολή διαπραγμάτευσης από 01/10/2019.

5232 - Μεταφορά στην Κατηγορία Επιτήρησης από 08/04/2011.

5233 - Αναστολή διαπραγμάτευσης από 13/05/2020.

5241 - Αναστολή διαπραγμάτευσης από 26/06/2020

Σημειώσεις Χρεογράφων

Κωδικός Κείμενο σημείωσης

- 5242 - Αναστολή διαπραγμάτευσης από 30/06/2020.
- 5243 - Αναστολή διαπραγμάτευσης από 01/07/2020.
- 5245 - Μεταφορά στη Κατηγορία Επιτήρηση από 09/07/2020.
- 5246 - Μεταφορά στην κατηγορία Επιτήρηση από 09/07/2020.
- 5247 - Μεταφορά στην Επιτήρηση από 5/4/2013.

Στοιχεία Συναλλαγών Πακέτων

Χρεόγραφο	Όγκος πακέτου	Τιμή πακέτου	Αξία πακέτου	Ώρα έγκρισης	Σημείωση
ΟΤΕ (ΚΟ)	125,000	12.60	1,575,000.00	12:56:58	20
ΟΠΑΠ (ΚΟ)	50,000	8.04	401,750.00	13:27:49	20
ΟΤΕ (ΚΟ)	94,955	12.60	1,196,433.00	15:20:48	20
ΟΤΕ (ΚΟ)	100,000	12.60	1,260,000.00	15:36:40	20

Σημειώσεις πακέτων

- 9 - Μέθοδος 6-1 / Ειδική Χρέωση
- 10 - Μέθοδος 6-1 / Ειδική Χρέωση, Αυθημερόν Διακανονισμός
- 14 - Μέθοδος 6-3 / Πακέτο Αποκατάστασης, Ατελής αγορά και Πώληση
- 18 - Μέθοδος 6-2 / SPOT 1
- 19 - Μέθοδος 6-2 / SPOT 2
- 20 - Μέθοδος 6-1 και Μέθοδος 6-1 Αυθημερόν Διακανονισμός
- 21 - Άλλη Προσυμφωνημένη

Στοιχεία Συναλλαγών Δικαιωμάτων

Ημερ. αποκοπής	Έναρξη εξάσκησης	Λήξη εξάσκησης	Λήξη διαπραγμάτευσης	Δικαιώματα	Κατωτ Τιμή	Ανωτ Τιμή	Τιμή κλεισ.	Τελευταία ζήτηση	Τελευταία προσφορά	Όγκος	Πράξεις	Αξία Συναλλαγών
----------------	------------------	----------------	----------------------	------------	------------	-----------	-------------	------------------	--------------------	-------	---------	-----------------

Δεν υπάρχουν Συναλλαγές Δικαιωμάτων.

Στοιχεία Συναλλαγών Εκποιήσεων

Χρεόγραφα	Τύπος Χρεογράφου	Όγκος Συναλλαγών	Αριθμός Πράξεων	Αξία Συναλλαγών	Σημείωση
-----------	------------------	------------------	-----------------	-----------------	----------

Δεν πραγματοποιήθηκαν Εκποιήσεις Μετοχών.

Σημειώσεις Εκποιήσεων

- 1 - Κανονική Εκποίηση.
- 2 - Εκποίηση Ενσώματων Ονομαστικών Μετοχών.
- 3 - Εκποίηση Αδιάθετων Κλασματικών Υπολοίπων.

Στοιχεία Συναλλαγών Εκποιήσεων Ενσώματων Ονομαστικών Μετοχών

Χρεόγραφα	Ημερ/νία έναρξης	Ημερ/νία λήξης	Αρχικό πλήθος	Διαθέσιμο πλήθος	Ημερομηνία	Μέση τιμή (ημέρας)	Μέση τιμή (περιόδου)	Αριθμός Πράξεων	Όγκος Συναλλαγών	Αξία Συναλλαγών
-----------	------------------	----------------	---------------	------------------	------------	--------------------	----------------------	-----------------	------------------	-----------------

Δεν πραγματοποιήθηκαν Εκποιήσεις Ενσώματων Ονομαστικών Μετοχών.

Σημειώσεις Εκποιήσεων

Σύμφωνα με την Απόφαση 1/380/04.05.2006 της Επιτροπής Κεφαλαιαγοράς εκποιούνται μέσω του Χρηματιστηρίου Αθηνών με επιμέλεια της εκδότριας εταιρείας, οι ενσώματες ονομαστικές μετοχές που δεν έχουν κατατεθεί στην εκδότρια προς απούλοποίηση. Η εκποίηση διενεργείται σύμφωνα με τον τρόπο που ορίζεται στο άρθρο 99Α του Κανονισμού του Χρηματιστηρίου Αθηνών.

Στοιχεία Ενεργητικού Διαπραγματεύσιμων Αμοιβαίων Κεφαλαίων (Δ.Α.Κ.)

	Ημερομηνία συναλλαγών	Δημιουργία / Εξαγορά	Αριθ. Μερ. (T-1)	Νέα Μερ. (T-1)	Εξαγορασθ. Μερ. (T-1)	Μερίδια (T) [1]	Αξία Ενεργητικού [2]	Καθαρή Τιμή	Μέρισμα /Μερίδιο	Ημερ. Αποκοπής
ALPHA ETF FTSE Athex Large Cap	28/07/2020	5,000	853,597	---	---	853,597	12,941,140.00	15.1607	0.81	01/07/2020

Σημειώσεις Δ.Α.Κ.

[1] - Αριθμ. μεριδίων (T) = Αριθμ. μεριδίων (T-1) + Νεοεκδιθέντα μερίδια (T-1) - Εξαγορασθέντα μερίδια (T-1)

[2] - Περιλαμβάνονται και τα μερίδια που δημιουργήθηκαν / εξαγοράσθηκαν την ημέρα T-1.

Περιγραφή	Στοιχεία
Όνομασία Δ.Α.Κ.	ALPHA ETF FTSE Athex Large Cap
Σύμβολο Δ.Α.Κ. (GR)	ΑΔΑΚ
Σύμβολο Δ.Α.Κ. (EN)	AETF
ISIN Δ.Α.Κ.	GRF000153004
Κατηγορία Διαπραγμάτευσης	Διαπραγματεύσιμα Αμοιβαία Κεφάλαια (Δ.Α.Κ.)
Τύπος Δ.Α.Κ.	Μετοχών
Τρόπος διαχείρισης	Παθητικός
Επενδυτική Στρατηγική	Σκοπός της επενδυτικής πολιτικής του Αμοιβαίου Κεφαλαίου είναι η αναπαραγωγή της αποδόσεως του Δείκτη FTSE/X.A. Large Cap του Χρηματιστηρίου Αθηνών σε όρους Ευρώ, ακολουθώντας πλήρως και πανομοιότυπως τη σύνθεση του υποκείμενου Δείκτη.
Εκδότης	ΑΛΦΑ ASSET MANAGEMENT Α.Ε.Δ.Α.Κ.
Εταιρεία Διαχείρισης	ΑΛΦΑ ASSET MANAGEMENT Α.Ε.Δ.Α.Κ.
Ειδικοί Διαπραγματευτές	ΑΛΦΑ FINANCE Α.Χ.Ε.Π.Ε.Υ. , ΕΘΝΙΚΗ ΧΡΗΜΑΤΙΣΤΗΡΙΑΚΗ Α.Χ.Ε.Π.Ε.Υ.
Θεματοφύλακας	ΑΛΦΑ ΤΡΑΠΕΖΑ Α.Ε.
Σύμβολο Δείκτη (GR)	FTSE
Σύμβολο Δείκτη (EN)	FTSE
Όνομασία Δείκτη	FTSE/X.A. Large Cap
ISIN Δείκτη	GRI99201A006
Κλάσμα Δείκτη [1]	1/100
Αρχική Τιμή Μεριδίου	21.76
Συνολικός Αριθμός Μεριδίων [2]	853,597
Ημερομηνία πρώτης Έκδοσης	14/01/2008
Ημερομηνία έναρξης Διαπραγμάτευσης	24/01/2008
Νόμισμα Διαπραγμάτευσης	ΕΥΡΩ
Νόμισμα Ενεργητικού	ΕΥΡΩ
Αρχική Αξία Ενεργητικού [3]	3,000,000.00
Αριθμ. Μεριδίων για Δημιουργία-Εξαγορά [4]	5,000
Αμοιβή Διαχείρισης	0.375

Σημειώσεις Δ.Α.Κ.

[1] - Το κλάσμα της τιμής του δείκτη που αποτελεί η τιμή της πρώτης έκδοσης

[2] - Ο αριθμός μεριδίων που διαπραγματεύθηκαν στο Χρηματιστήριο την ημέρα T

[3] - Η αξία του ενεργητικού κατά την έκδοση

[4] - Ο αριθμός μεριδίων που απαιτείται κατά τη διαδικασία δημιουργίας εξαγοράς

ΑΝΑΚΟΙΝΩΣΕΙΣ

ΓΝΩΣΤΟΠΟΙΗΣΕΙΣ ΕΤΑΙΡΕΙΩΝ

RSS Feed: DOLAnnouncements
Posted on: 27 July 2020 16:27
Author: ΚΡΕΤΑ ΦΑΡΜ Α.Β.Ε.Ε.
Subject: Ανακοίνωση

Full article link: http://dev-www1.helex.gr:8080/el/web/guest/companies-announcements-full-content/-/asset_publisher/bMe2sOcNyQuy/content/id/5500186

Δείτε την ανακοίνωση.

[Ανακοίνωση](#)

ΑΛΟΥΜΥΛ ΒΙΟΜΗΧΑΝΙΑ ΑΛΟΥΜΙΝΙΟΥ ΑΝΩΝΥΜΗ ΕΤΑΙΡΙΑ

ΑΝΑΚΟΙΝΩΣΗ

Εισαγωγή νέων μετοχών συνεπεία της συγχώνευσης μεταξύ της ανώνυμης εταιρείας με την επωνυμία «ΑΛΟΥΜΥΛ, ΒΙΟΜΗΧΑΝΙΑ ΑΛΟΥΜΙΝΙΟΥ ΑΝΩΝΥΜΗ ΕΤΑΙΡΙΑ» και της ανώνυμης εταιρείας με την επωνυμία «ΑΛΟΥΦΟΝΤ-ΑΝΩΝΥΜΟΣ ΒΙΟΜΗΧΑΝΙΚΗ ΚΑΙ ΕΜΠΟΡΙΚΗ ΕΤΑΙΡΙΑ», με απορρόφηση της δεύτερης από την πρώτη

Κυλκίς, 28η Ιουλίου 2020

Η ανώνυμη εταιρεία με την επωνυμία «ΑΛΟΥΜΥΛ, ΒΙΟΜΗΧΑΝΙΑ ΑΛΟΥΜΙΝΙΟΥ ΑΝΩΝΥΜΗ ΕΤΑΙΡΙΑ» (εφεξής, η «Εταιρεία»), ανακοινώνει, σύμφωνα με τον Κανονισμό του Χρηματιστηρίου Αθηνών, ότι, την 31η Ιουλίου 2020, ημέρα Παρασκευή θα αρχίσει η διαπραγμάτευση στο Χρηματιστήριο Αθηνών των δέκα εκατομμυρίων τριακοσίων ενενήντα επτά χιλιάδων τετρακοσίων τριάντα μίας (10.397.431) νέων κοινών, άυλων, ονομαστικών, μετά ψήφου, μετοχών, ονομαστικής αξίας τριάντα επτά λεπτών του ευρώ (€0,37) εκάστης, οι οποίες εκδόθηκαν κατόπιν αύξησης του μετοχικού κεφαλαίου της Εταιρείας, συνεπεία της συγχώνευσης της Εταιρείας με την ανώνυμη εταιρεία με την επωνυμία «ΑΛΟΥΦΟΝΤ-ΑΝΩΝΥΜΟΣ ΒΙΟΜΗΧΑΝΙΚΗ ΚΑΙ ΕΜΠΟΡΙΚΗ ΕΤΑΙΡΙΑ» και το διακριτικό τίτλο «ΑΛΟΥΦΟΝΤ Α.Β.Ε.Ε.» (εφεξής, η «ΑΛΟΥΦΟΝΤ» και εφεξής καλούμενων από κοινού, οι «Συγχωνευόμενες Εταιρείες»).

Από την ίδια ως άνω ημερομηνία, η τιμή εκκίνησης των μετοχών της Εταιρείας στο Χρηματιστήριο Αθηνών θα διαμορφωθεί σύμφωνα με τον Κανονισμό του Χρηματιστηρίου Αθηνών σε συνδυασμό με την υπ' αριθμ. 26 Απόφαση του Διοικητικού Συμβουλίου του Χρηματιστηρίου Αθηνών, όπως ισχύει.

Υπενθυμίζεται ότι δικαιούχος των νέων μετοχών θα είναι αποκλειστικά η μέτοχος της ΑΛΟΥΦΟΝΤ, «ΠΛΑΣΤΙΚΑ ΝΟΤΙΟΑΝΑΤΟΛΙΚΗΣ ΕΥΡΩΠΗΣ ΜΟΝΟΠΡΟΣΩΠΗ ΕΤΑΙΡΕΙΑ ΠΕΡΙΟΡΙΣΜΕΝΗΣ ΕΥΘΥΝΗΣ» (εφεξής, η «ΠΛΑΣΤΙΚΑ»), οι δε υφιστάμενοι μέτοχοι της Εταιρείας θα διατηρήσουν τον τρέχοντα αριθμό των κοινών ονομαστικών μετοχών που κατέχουν. Οι μετοχές επί του μετοχικού κεφαλαίου της ΑΛΟΥΦΟΝΤ που είχε στην κυριότητά της η Εταιρεία, οι οποίες ανέρχονταν σε διακόσιες τριάντα εννέα χιλιάδες εκατόν εννέα (239.109), αντιστοιχούσες σε ποσοστό 19% επί του μετοχικού κεφαλαίου της ΑΛΟΥΦΟΝΤ, δεν θα ανταλλάγουν με μετοχές επί του μετοχικού κεφαλαίου της Εταιρείας αλλά θα διαγραφούν λόγω συγχύσεως.

Οι νέες μετοχές που προέκυψαν από τη συγχώνευση θα είναι πιστωμένες, βάσει της εγκριθείσας σχέσης ανταλλαγής, στη μερίδα και τον λογαριασμό αξιών της ΠΛΑΣΤΙΚΑ στο Σύστημα Άυλων Τίτλων (Σ.Α.Τ.), κατά την ημερομηνία έναρξης διαπραγμάτευσης. Σημειώνεται ότι η σχέση ανταλλαγής για τους μετόχους των Συγχωνευόμενων Εταιρειών έχει ως ακολούθως:

Για κάθε μία (1) υφιστάμενη κοινή ονομαστική μετοχή της ΑΛΟΥΦΟΝΤ (ονομαστικής αξίας 3,00 € εκάστης), ο κύριος αυτής θα λάβει δέκα νέες κοινές ονομαστικές μετοχές και είκοσι εκατοστά της μετοχής (10,20) της Εταιρείας, ονομαστικής αξίας 0,37 € η κάθε μία, επί του μετοχικού κεφαλαίου της Εταιρείας, όπως αυτό διαμορφώθηκε μετά την αύξηση του μετοχικού της κεφαλαίου κατά το συνολικό ποσό των τριών εκατομμυρίων οκτακοσίων σαράντα επτά χιλιάδων σαράντα εννέα ευρώ και σαράντα επτά λεπτών (3.847.049,47 €), με

την έκδοση δέκα εκατομμυρίων τριακοσίων ενενήντα επτά χιλιάδων τετρακοσίων τριάντα μίας (10.397.431) νέων κοινών ονομαστικών μετοχών, ονομαστικής αξίας 0,37 € εκάστης.

Η συγχώνευση εγκρίθηκε δυνάμει της υπ' αριθμ. 78921/24-07-2020 Απόφασης του Υπουργείου Ανάπτυξης και Επενδύσεων και η σχετική Ανακοίνωση δημοσιεύθηκε στο Γ.Ε.ΜΗ. την 24/07/2020. Σύμφωνα με την ανωτέρω Απόφαση εγκρίθηκε και η τροποποίηση του άρθρου 5 («Μετοχικό Κεφάλαιο») του καταστατικού της Εταιρείας σχετικά με την αύξηση του μετοχικού κεφαλαίου, το οποίο ανέρχεται πλέον σε έντεκα εκατομμύρια εννιακόσιες ενενήντα τρεις χιλιάδες εξήντα ένα ευρώ και ενενήντα επτά λεπτά (11.993.061,97 €), διαιρούμενο σε τριάντα δύο εκατομμύρια τετρακόσιες δέκα τρεις χιλιάδες εξακόσιες ογδόντα μία (32.413.681) μετοχές ονομαστικής αξίας 0,37 € η κάθε μία.

Το Διοικητικό Συμβούλιο του Χρηματιστηρίου Αθηνών, κατά την συνεδρίασή του στις 28/07/2020, ενέκρινε την εισαγωγή προς διαπραγμάτευση στην Κύρια Κατηγορία της Αγοράς Αξιών του Χρηματιστηρίου Αθηνών των δέκα εκατομμυρίων τριακοσίων ενενήντα επτά χιλιάδων τετρακοσίων τριάντα μίας (10.397.431) νέων κοινών, άυλων, ονομαστικών, μετά ψήφου, μετοχών, ονομαστικής αξίας τριάντα επτά λεπτών του ευρώ (€0,37) εκάστης.

Η Εταιρεία κατέστησε διαθέσιμο στο επενδυτικό κοινό το έγγραφο που προβλέπεται από το άρθρο 1, παρ.5, στοιχείο (στ) του Κανονισμού (ΕΕ) αριθ. 2017/1129 του Ευρωπαϊκού Κοινοβουλίου και του Συμβουλίου της 14ης Ιουνίου 2017 «σχετικά με το ενημερωτικό δελτίο που πρέπει να δημοσιεύεται κατά τη δημόσια προσφορά κινητών αξιών ή κατά την εισαγωγή κινητών αξιών προς διαπραγμάτευση σε ρυθμιζόμενη αγορά και την κατάργηση της οδηγίας 2003/71/ΕΚ», το οποίο περιέχει πληροφορίες που περιγράφουν την ως άνω συναλλαγή, καθώς και την επίπτωση αυτής στην Εταιρεία, κατά τα οριζόμενα στον ως άνω Κανονισμό. Ειδικότερα, το ως άνω έγγραφο κατέστη διαθέσιμο στο επενδυτικό κοινό την 24/07/2020, σύμφωνα με τις ρυθμίσεις του άρθρου 21 παρ. 2 του Κανονισμού μέσω των κατωτέρω ηλεκτρονικών διευθύνσεων <https://www.athexgroup.gr/el/web/guest/company-announcements2/-/select-company/555> και

<https://www.alumil.com/greece/corporate/investor-relations>

Για περισσότερες πληροφορίες, οι κ.κ. Μέτοχοι μπορούν να απευθύνονται κατά τις εργάσιμες ημέρες και ώρες στο Τμήμα Χρηματιστηριακών Υποθέσεων της Εταιρείας (τηλ. 23130-11000, υπεύθυνος κ. Ιωάννης Ιωαννίδης).

RSS Feed: DOLAnnouncements
Posted on: 27 July 2020 17:23
Author: FORTHNET A.E.
Subject: ΑΝΑΚΟΙΝΩΣΗ ΜΟΔ - 16η περίοδος άσκησης του δικαιώματος μετατροπής

Full article link: http://dev-www1.helex.gr:8080/el/web/guest/companies-announcements-full-content/-/asset_publisher/bMe2sOcNyQuy/content/id/5500250

Δείτε την συνημμένη ανακοίνωση.

[200727 Conversion period 16 GR](#)

RSS Feed: DOLAnnouncements
Posted on: 27 July 2020 17:26
Author: Π. ΠΕΤΡΟΠΟΥΛΟΣ Α.Ε.Β.Ε.
Subject: ΑΓΟΡΑ ΙΔΙΩΝ ΜΕΤΟΧΩΝ

Full article link: http://dev-www1.helex.gr:8080/el/web/guest/companies-announcements-full-content/-/asset_publisher/bMe2sOcNyQuy/content/id/5500268

Η Πέτρος Πετρόπουλος ΑΕΒΕ (η «**Εταιρία**»), ανακοινώνει στο επενδυτικό κοινό ότι στο πλαίσιο του Προγράμματος Αγοράς Ιδίων Μετοχών, σύμφωνα με την κείμενη νομοθεσία, και κατ' εφαρμογή της από 29/6/2020 απόφασης της Γενικής Συνέλευσης των Μετόχων και της από 30/6/2020 απόφασης του Διοικητικού Συμβουλίου της Εταιρίας, προέβη στις 27/7/2020 σε αγορά 2.359 Ιδίων Μετοχών της Εταιρίας μέσω της Alpha Finance με τιμή κτήσης 4,30 ευρώ ανά μετοχή και συνολική αξία 10.143,7 ευρώ.

RSS Feed: DOLAnnouncements
Posted on: 27 July 2020 17:45
Author: QUEST ΣΥΜΜΕΤΟΧΩΝ Α.Ε.
Subject: Έκδοση κοινού ομολογιακού δανείου

Full article link: http://dev-www1.helex.gr:8080/el/web/guest/companies-announcements-full-content/-/asset_publisher/bMe2sOcNyQuy/content/id/5500278

Η Quest Συμμετοχών Α.Ε. γνωστοποιεί ότι σε συνέχεια της από 2 Ιουλίου 2020 απόφασης του Διοικητικού Συμβουλίου, προχώρησε στις 27 Ιουλίου 2020 σε σύναψη κοινού ομολογιακού δανείου ονομαστικής αξίας ύψους έως € 12.000.000 (δώδεκα εκατομμύρια ευρώ), σύμφωνα με τις διατάξεις του ν. 4548/2018 και του ν. 3156/2003. Διαχειριστής Πληρωμών και Εκπρόσωπος των Ομολογιούχων και των Ομολογιούχων Δανειστών ορίστηκε η ALPHA ΤΡΑΠΕΖΑ ΑΝΩΝΥΜΗ ΕΤΑΙΡΙΑ. Το ομολογιακό δάνειο θα χρησιμοποιηθεί για την εξόφληση του φόρου που προέκυψε από την κεφαλαιοποίηση αποθεματικών της εταιρείας που είχαν σχηματισθεί από κατ' ειδικό τρόπο φορολογηθέντα κέρδη.

RSS Feed: DOLAnnouncements
Posted on: 27 July 2020 17:46
Author: ATTICA BANK A.T.E.
Subject: Τροποποίηση Οικονομικού Ημερολογίου 2020

Full article link: http://dev-www1.helex.gr:8080/el/web/guest/companies-announcements-full-content/-/asset_publisher/bMe2sOcNyQuy/content/id/5500298

Βλέπε συνημμένη ανακοίνωση

[ΑΝΑΚΟΙΝΩΣΗ ΤΗΣ 27/07/2020](#)

RSS Feed: DOLAnnouncements
Posted on: 27 July 2020 17:47
Author: ΕΙΔΗΣΕΟΦΩΝΙΚΗ ΕΛΛΑΣ Α.Ε.Ε.
Subject: ΑΝΑΚΟΙΝΩΣΗ ΑΛΛΩΝ ΣΗΜΑΝΤΙΚΩΝ ΓΕΓΟΝΟΤΩΝ (ΔΕΝ ΠΡΟΒΛΕΠΟΝΤΑΙ ΣΕ ΑΛΛΕΣ ΚΑΤΗΓΟΡΙΕΣ)

Full article link: http://dev-www1.helex.gr:8080/el/web/guest/companies-announcements-full-content/-/asset_publisher/bMe2sOcNyQuy/content/id/5500316

Ανακοίνωση σύμφωνα με τις διατάξεις

του άρθρου 24 παράγραφος 2 του Νόμου 3461/2006

Σύμφωνα με τις διατάξεις του άρθρου 24 παράγραφος 2 του Νόμου 3461/2006, όπως ισχύει, και έπειτα από την υποβολή την 24.06.2020 της υποχρεωτικής δημόσιας πρότασης από την εταιρία «ΑΝΚΟΣΤΑΡ ΕΛΛΑΣ ΣΥΜΜΕΤΟΧΩΝ – ΠΑΡΟΧΗΣ ΥΠΗΡΕΣΙΩΝ ΜΟΝΟΠΡΟΣΩΠΗ ΑΝΩΝΥΜΗ ΕΤΑΙΡΕΙΑ» (ο «**Προτείνων**») για την απόκτηση του συνόλου των κοινών, ονομαστικών, μετά ψήφου μετοχών της εταιρίας «ΕΙΔΗΣΕΟΦΩΝΙΚΗ ΕΛΛΑΣ - ΑΝΩΝΥΜΗ ΕΜΠΟΡΙΚΗ ΕΤΑΙΡΕΙΑ - ΥΠΗΡΕΣΙΕΣ ΤΗΛΕΧΟΠΛΗΡΟΦΟΡΗΣΗΣ - ΟΛΟΚΛΗΡΩΜΕΝΕΣ ΥΠΗΡΕΣΙΕΣ ΠΛΗΡΟΦΟΡΙΚΗΣ ΚΑΙ ΕΠΙΚΟΙΝΩΝΙΩΝ» (η «**Εταιρία**»), που δεν κατέχει ο Προτείνων και τα συντονισμένα με αυτόν πρόσωπα, γνωστοποιούνται τα κατωτέρω:

1. Ο Προτείνων πρόεβη μέσω του Χρηματιστηρίου Αθηνών στις ακόλουθες αποκτήσεις μετοχών της Εταιρίας:

- Κατά την 24.07.2020, ο Προτείνων απέκτησε 13.070 κοινές, ονομαστικές, μετοχές της Εταιρίας που αντιστοιχούν σε ποσοστό 0.05% του συνόλου των μετοχών και των δικαιωμάτων ψήφου της Εταιρίας. Η τιμή απόκτησης των παραπάνω μετοχών ήταν 0,47 Ευρώ ανά μετοχή, ήτοι συνολικά 6.142,90 Ευρώ.
- Κατά την 27.07.2020, ο Προτείνων απέκτησε 132.324 κοινές, ονομαστικές, μετοχές της Εταιρίας που αντιστοιχούν σε ποσοστό 0.48% του συνόλου των μετοχών και των δικαιωμάτων ψήφου της Εταιρίας. Η τιμή απόκτησης των παραπάνω μετοχών ήταν 0,47 Ευρώ ανά μετοχή, ήτοι συνολικά 62.192,28 Ευρώ.

2. Κατόπιν των ανωτέρω αποκτήσεων, ο Προτείνων κατέχει πλέον συνολικά άμεσα 5.385.511 μετοχές.

Αφού ληφθούν υπόψη οι ανωτέρω αποκτήσεις, ο Προτείνων και τα πρόσωπα που ενεργούν συντονισμένα με αυτόν, ήτοι: (i) οι κ.κ. Γεώργιος Θεοδόσης Μαλιούρης, κα Τερέζα Θεοδόση και Ευστράτιος Απέργης (οι «**Βασικοί Μέτοχοι**»), ως πρόσωπα που έχουν από κοινού τον έλεγχο του Προτείνοντα, και (ii) τα πρόσωπα που ελέγχονται από τους Βασικούς Μετόχους και κατέχουν μετοχές της Εταιρίας, ήτοι η PULCLAIR COMPANY LTD, η οποία ελέγχεται και ανήκει κατά 100% στον Γεώργιο Θεοδόση – Μαλιούρη και η PANFORCE LIMITED, η οποία ελέγχεται και ανήκει κατά 100% στον Ευστράτιο Απέργη και η ANCOSTAR HOLDINGS LIMITED, 100% μητρική εταιρεία του Προτείνοντα η οποία ελέγχεται και ανήκει στους Βασικούς Μετόχους (κατά 52,75% στον Γεώργιο Θεοδόση – Μαλιούρη, 20,15% στην Τερέζα Θεοδόση του Γεωργίου και 27,10% στον Ευστράτιο Απέργη) και (iii) τα εξής πρόσωπα που ελέγχονται από τους Βασικούς Μετόχους και δεν κατέχουν μετοχές ή δεν ανήκουν στον όμιλο της Εταιρίας: 1. ΛΕΒΑΝΤΕ ΦΕΡΡΙΣ ΝΑΥΤΙΚΗ ΕΤΑΙΡΕΙΑ, 2. ΛΕΒΑΝΤΕ ΦΕΡΡΙΣ ΙΙΙ ΝΑΥΤΙΚΗ ΕΤΑΙΡΕΙΑ, 3. ΙΟΝΙΣΣΟΣ ΦΕΡΡΙΣ ΝΑΥΤΙΚΗ ΕΤΑΙΡΕΙΑ, 4. ΙΟΝΙΣΣΟΣ ΦΕΡΡΙΣ ΙΙΙ ΝΑΥΤΙΚΗ ΕΤΑΙΡΕΙΑ, 5. ΛΕΒΑΝΤΕ ΦΕΡΡΙΣ V ΝΑΥΤΙΚΗ ΕΤΑΙΡΕΙΑ, 6. ΛΕΒΑΝΤΕ ΦΕΡΡΙΣ ΓΚΡΟΥΠ (κοινοπραξία των υπό 1, 2,3 4 και 5 ναυτικών εταιρειών), 7. LEVANTE PROPERTIES ΙΔΙΩΤΙΚΗ ΚΕΦΑΛΑΙΟΥΧΙΚΗ ΕΤΑΙΡΕΙΑ, 8. Ε. Απέργης – Μ.Ε. Δημητροκάλλη Ιδιωτική Κεφαλαιουχική Εταιρεία, 9. ΑΘΗΝΑΪΚΗ ΚΤΗΜΑΤΟΕΜΠΟΡΙΚΗ ΑΝΩΝΥΜΗ ΤΕΧΝΙΚΗ ΕΤΑΙΡΕΙΑ, και 10. Ramani Company Limited, κατέχουν συνολικά 20.722.613 μετοχές που αντιπροσωπεύουν περίπου το 74,41% των δικαιωμάτων ψήφου της Εταιρίας.

RSS Feed: DOLAnnouncements
Posted on: 27 July 2020 17:48
Author: ΕΙΔΗΣΕΟΦΩΝΙΚΗ ΕΛΛΑΣ Α.Ε.Ε.
Subject: ΑΝΑΚΟΙΝΩΣΗ ΡΥΘΜΙΖΟΜΕΝΗΣ ΠΛΗΡΟΦΟΡΙΑΣ ΤΟΥ Ν.
3556/2007: Γνωστοποίηση συναλλαγών

Full article link: http://dev-www1.helex.gr:8080/el/web/guest/companies-announcements-full-content/-/asset_publisher/bMe2sOcNyQuy/content/id/5500326

Γνωστοποιείται, σύμφωνα με το Ν.3556/2007 και το άρθρο 19 του Κανονισμού 596/2014, ότι η εταιρία «ΑΝΚΟΣΤΑΡ ΕΛΛΑΣ ΣΥΜΜΕΤΟΧΩΝ – ΠΑΡΟΧΗΣ ΥΠΗΡΕΣΙΩΝ ΜΟΝΟΠΡΟΣΩΠΗ ΑΝΩΝΥΜΗ ΕΤΑΙΡΕΙΑ», πρόσωπο που έχει στενό δεσμό με i) τον κ. Γεώργιο Θεοδόση Μαλιούρη, Πρόεδρο του ΔΣ της εταιρίας «ΕΙΔΗΣΕΟΦΩΝΙΚΗ ΕΛΛΑΣ - ΑΝΩΝΥΜΗ ΕΜΠΟΡΙΚΗ ΕΤΑΙΡΕΙΑ - ΥΠΗΡΕΣΙΕΣ ΤΗΛΕΧΟΠΛΗΡΟΦΟΡΗΣΗΣ - ΟΛΟΚΛΗΡΩΜΕΝΕΣ ΥΠΗΡΕΣΙΕΣ ΠΛΗΡΟΦΟΡΙΚΗΣ ΚΑΙ ΕΠΙΚΟΙΝΩΝΙΩΝ» (η «**Εταιρία**»), ii) την κα Τερέζα Θεοδόση, Αντιπρόεδρο του ΔΣ της Εταιρίας και iii) τον κ. Ευστράτιο Απέργη, Διευθύνοντα Σύμβουλο της Εταιρίας, προέβη μέσω του Χρηματιστηρίου Αθηνών στις ακόλουθες αποκτήσεις μετοχών της Εταιρίας:

- Κατά την 24.07.2020 απέκτησε 13.070 κοινές, ονομαστικές, μετοχές εκδόσεως της Εταιρίας, συνολικής αξίας 6.142,90 ευρώ ή αξία 0,47 ευρώ ανά μετοχή και
- Κατά την 27.07.2020 απέκτησε 132.324 κοινές, ονομαστικές, μετοχές εκδόσεως της Εταιρίας, συνολικής αξίας 62.192,28 ευρώ ή αξία 0,47 ευρώ ανά μετοχή.

RSS Feed: DOLAnnouncements
Posted on: 27 July 2020 17:58
Author: Μ.Ι.Σ. ΠΛΗΡΟΦΟΡΙΚΗ Α.Ε.
Subject: ΑΝΑΚΟΙΝΩΣΗ ΣΧΕΤΙΚΑ ΜΕ ΠΡΟΣΦΥΓΕΣ ΟΜΟΛΟΓΙΟΥΧΩΝ

Full article link: http://dev-www1.helex.gr:8080/el/web/guest/companies-announcements-full-content/-/asset_publisher/bMe2sOcNyQuy/content/id/5500336

Η εταιρία ΜΙΣ Πληροφορική Α.Ε ανακοινώνει ότι μετά την απόρριψη της αίτησης για προσωρινή διαταγή που είχε κατατεθεί κατά της εταιρίας και κατά συγκεκριμένων προσώπων, από 5 μεμονωμένους ομολογιούχους, απορρίφθηκε σήμερα και η αίτηση έκδοσης ασφαλιστικών μέτρων.

RSS Feed: DOLAnnouncements
Posted on: 27 July 2020 18:13
Author: AUTOHELLAS A.T.E.E.
Subject: ΑΓΟΡΑ ΙΔΙΩΝ ΜΕΤΟΧΩΝ

Full article link: http://dev-www1.helex.gr:8080/el/web/guest/companies-announcements-full-content/-/asset_publisher/bMe2sOcNyQuy/content/id/5500456

AUTOHELLAS ATEE: ΑΝΑΚΟΙΝΩΣΗ ΑΓΟΡΑΣ ΙΔΙΩΝ ΜΕΤΟΧΩΝ

Η AUTOHELLAS ATEE (η Εταιρεία) ανακοινώνει στο Επενδυτικό Κοινό ότι, σύμφωνα με το άρθρο 49 του Ν. 4548/2018 και σε υλοποίηση των αποφάσεων της Ετήσιας Τακτικής Γενικής Συνέλευσης των Μετόχων της (συνεδρίαση 15.07.2020), και της από 23η Ιουλίου 2020 απόφασης του Διοικητικού Συμβουλίου, προέβη στις 27/07/2020, μέσω του μέλους του Χρηματιστηρίου Αθηνών EUROXX Χρηματιστηριακή Α.Ε.Π.Ε.Υ., σε αγορά 15.000 Ιδίων Μετοχών με μέση τιμή κτήσης 3,42 ευρώ ανά μετοχή και συνολική αξία συναλλαγής 51.305,06 ευρώ.

Μετά και την προαναφερόμενη απόκτηση, η Εταιρεία κατέχει συνολικά 254.236 ίδιες μετοχές που αντιπροσωπεύουν ποσοστό 0,52% του συνόλου των μετοχών της Εταιρείας. Η παρούσα ανακοίνωση εκδίδεται σύμφωνα με τον Κανονισμό (ΕΕ) αριθ. 596/2014 του Ευρωπαϊκού Κοινοβουλίου και του Συμβουλίου της 16ης Απριλίου 2014 και τον κατ' εξουσιοδότηση Κανονισμό (ΕΕ) 2016/1052 της Επιτροπής της 8ης Μαρτίου 2016

RSS Feed: DOLAnnouncements
Posted on: 27 July 2020 18:17
Author: ΠΑΠΟΥΤΣΑΝΗΣ Α.Β.Ε.Ε.
Subject: Παπουτσάνης: Οικονομικά Αποτελέσματα Α' Εξαμήνου 2020

Full article link: http://dev-www1.helex.gr:8080/el/web/guest/companies-announcements-full-content/-/asset_publisher/bMe2sOcNyQuy/content/id/5500466

ΑΝΑΚΟΙΝΩΣΗ

27 Ιουλίου 2020

Παπουτσάνης: Οικονομικά Αποτελέσματα Α' Εξαμήνου 2020

Συνεχής ανάπτυξη, είσοδος στην κατηγορία των απολυμαντικών προϊόντων και βελτίωση κερδοφορίας

Βασικά οικονομικά μεγέθη εξαμήνου

- Σημαντική ανάπτυξη του κύκλου εργασιών, είσοδος σε νέα προϊοντική κατηγορία, εκείνη των απολυμαντικών, και βελτίωση κερδοφορίας στο α' εξάμηνο
- Ο ενοποιημένος κύκλος εργασιών ανήλθε σε €20,9 εκατ., αυξημένος κατά 46%.
- Τα ενοποιημένα κέρδη προ φόρων ανήλθαν σε €3,2 εκατ., έναντι €0,8 εκατ. την αντίστοιχη περίοδο του 2019.
- Τα ενοποιημένα κέρδη μετά φόρων ανήλθαν σε €2,3 εκατ., έναντι €0,6 εκατ. την αντίστοιχη περίοδο του 2019

	Α' εξάμηνο 2020	Α' εξάμηνο 2019	Μεταβολή
Κύκλος εργασιών	€ 20,9 εκατ.	€ 14,4 εκατ.	46%
Μικτό Κέρδος	€ 7,1 εκατ.	€ 4,1 εκατ.	72%
Κέρδη προ φόρων, τόκων και αποσβέσεων EBITDA	€ 4,5 εκατ.	€ 1,7 εκατ.	163%
Κέρδη προ φόρων	€ 3,2 εκατ.	€ 0,8 εκατ.	306%
Κέρδη μετά από φόρους	€ 2,3 εκατ.	€ 0,6 εκατ.	275%

Ο κ. Μενέλαος Τασόπουλος, Εκτελεστικός Αντιπρόεδρος και Διευθύνων Σύμβουλος της Παπουτσάνης ΑΒΕΕ, δήλωσε σχετικά:

«Κατά το πρώτο εξάμηνο του έτους και παρά τις πρωτοφανείς συνθήκες που δημιουργήθηκαν από την πανδημία του Covid-19 καταφέραμε να διατηρήσουμε την ανοδική μας πορεία επιβεβαιώνοντας έτσι και τη στρατηγική που ακολουθούμε τα τελευταία χρόνια, η οποία βασίζεται στην ταυτόχρονη ανάπτυξη διαφορετικών τομέων δραστηριότητας.

Παράλληλα, η είσοδός μας στην αγορά των βιοκτόνων και απολυμαντικών βοήθησε ώστε να ανακτηθεί μέρος των απωλειών από την ξενοδοχειακή αγορά ενώ μας έδωσε και την ευκαιρία να καλύψουμε στο βαθμό που μπορούσαμε την ανάγκη της ελληνικής κοινωνίας για προσιτά βιοκτόνα κι απολυμαντικά.

Για το υπόλοιπο του έτους και παρά τις προκλήσεις και αβεβαιότητες που δημιουργεί η εξέλιξη της πανδημίας πιστεύουμε ότι θα συνεχίσουμε τη θετική μας πορεία με σύμμαχο την καινοτομία των προϊόντων μας, τις συνεχιζόμενες εμπορικές πρωτοβουλίες και την περαιτέρω υλοποίηση του επενδυτικού μας πλάνου.

Επισκόπηση αποτελεσμάτων

Η εταιρεία σημείωσε κατά το πρώτο εξάμηνο του 2020 σημαντική ανάπτυξη στον κύκλο εργασιών της κατά 45%, ενώ ο ενοποιημένος κύκλος εργασιών αναπτύχθηκε κατά 46%. Συγκεκριμένα, ο κύκλος εργασιών κατά το α' εξάμηνο 2020 ανήλθε σε 20,9 εκατ. ευρώ έναντι 14,4 εκατ. ευρώ την αντίστοιχη περίοδο του 2019.

Η αύξηση του κύκλου εργασιών της Παπουτσάνης οφείλεται στις υψηλές επιδόσεις των κατηγοριών των επώνυμων προϊόντων, των παραγωγών για τρίτους, αλλά και στην αύξηση των πωλήσεων των ειδικών σαπυνομαζών, πρώτης ύλης για την παραγωγή στερεού σαπουνιού.

Κατά το α' εξάμηνο του 2020 οι εξαγωγές ανήλθαν σε 10,4 εκατ. ευρώ, που αντιπροσωπεύει ποσοστό 50% του συνολικού κύκλου εργασιών.

Το 26% του συνολικού κύκλου εργασιών προέρχεται από πωλήσεις επωνύμων προϊόντων της Παπουτσάνης στην Ελλάδα και το εξωτερικό, το 10% από πωλήσεις προς τη ξενοδοχειακή αγορά, το 49% από παραγωγές προϊόντων για τρίτους και το 15% από βιομηχανικές πωλήσεις σαπυνομαζών.

Παράλληλα, από τις αρχές Απριλίου, η Παπουτσάνης, έχοντας λάβει την έγκριση των αρμόδιων αρχών, ενσωμάτωσε την παραγωγή βιοκτόνων και απολυμαντικών στην κύρια δραστηριότητά της, αξιοποιώντας μέρος της παραγωγής της υπερσύγχρονης μονάδας στη Ριτσώνα Ευβοίας, δεδομένου ότι διαθέτει την παραγωγική ικανότητα και ευελιξία να καλύψει άμεσα και στο μεγαλύτερο βαθμό τις ανάγκες της χώρας.

Το μικτό κέρδος επηρεάστηκε θετικά από την ανάπτυξη πωλήσεων κατά την τρέχουσα περίοδο αλλά και τη μείωση του παραγωγικού κόστους συνέπεια των επενδύσεων που

υλοποιεί η εταιρεία και ανήλθε (για τον Όμιλο και την Εταιρεία) σε 7,1 εκατ. ευρώ έναντι 4,1 εκατ. την αντίστοιχη περίοδο του 2019, παρουσιάζοντας αύξηση κατά 72%. Το μικτό περιθώριο κέρδους βελτιώθηκε και ανήλθε σε 34% έναντι 29% το α' εξάμηνο του 2019.

Τα κέρδη προ φόρων για τον Όμιλο και την Εταιρεία ανήλθαν σε 3,2 εκατ. Ευρώ, έναντι κερδών 0,8 το α' εξάμηνο του 2019, ενώ τα κέρδη μετά από φόρους ανήλθαν σε 2,3 εκατ. ευρώ έναντι 0,6 εκατ. ευρώ το α' εξάμηνο του 2019.

Τα αποτελέσματα προ φόρων, χρηματοδοτικών, επενδυτικών αποτελεσμάτων και αποσβέσεων διαμορφώθηκαν (για τον Όμιλο και την Εταιρεία) σε κέρδη 4,5 εκατ. έναντι κερδών 1,7 εκατ. ευρώ το πρώτο εξάμηνο του 2019.

Επισκόπηση ανά Τομέα Δραστηριότητας

Επάνουμα Προϊόντα

Η συγκεκριμένη κατηγορία αυξήθηκε το πρώτο εξάμηνο του 2020 κατά 100% σε σχέση με το αντίστοιχο εξάμηνο του 2019, ωφελούμενη από την αυξημένη ζήτηση στα προϊόντα προσωπικής υγιεινής αλλά και αντισηπτικών, ως συνέπεια της πανδημίας του COVID-19. Η αυξητική τάση των πωλήσεων της κατηγορίας αναμένεται να συνεχιστεί και κατά το δεύτερο εξάμηνο του έτους χωρίς όμως να μπορεί να εκτιμηθεί το ακριβές ύψος αυτής.

Ξενοδοχειακά Προϊόντα

Η κατηγορία κατά το πρώτο εξάμηνο του 2020 συρρικνώθηκε κατά 61% σε σχέση με το αντίστοιχο εξάμηνο του 2019, μια που οι συνθήκες δεν επέτρεψαν στα ξενοδοχεία να λειτουργήσουν όπως προγραμματίζαν. Η μείωση ήταν πιο έντονη στην εγχώρια αγορά, αγγίζοντας το 71%, ενώ οι πωλήσεις ξενοδοχειακών προϊόντων στο εξωτερικό μειώθηκαν κατά 44% σε σχέση με το αντίστοιχο εξάμηνο του 2019, δεδομένου ότι σε πολλές χώρες στην Ευρώπη, αλλά και στην Αμερική, οι περιορισμοί σε ταξίδια και η επακόλουθη μείωση διανυκτερεύσεων καθυστέρησαν σε σχέση με την Ελλάδα. Με δεδομένη την τρέχουσα εικόνα της ξενοδοχειακής αγοράς στην Ελλάδα και εξωτερικό εκτιμάται ότι και κατά το δεύτερο εξάμηνο θα υπάρχει αντίστοιχη μείωση των πωλήσεων.

Προϊόντα Τρίτων (βιομηχανικές πωλήσεις, ιδιωτική ετικέτα)

Η συγκεκριμένη κατηγορία παρουσίασε αύξηση κατά 134% σε σχέση με το πρώτο εξάμηνο του 2019. Η ανάπτυξη αυτή προήλθε από την περαιτέρω σημαντική διεύρυνση συνεργασίας με πολυεθνική εταιρεία του εξωτερικού για την παραγωγή προϊόντων της που είχε ήδη ξεκινήσει να αναπτύσσεται σημαντικά από το δεύτερο τρίμηνο του 2019. Επιπλέον, η ζήτηση όλων των πελατών εσωτερικού και εξωτερικού σε στερεό σαπούνι και άλλα προϊόντα προσωπικής υγιεινής ήταν ενισχυμένη. Τέλος η εν λόγω κατηγορία ενισχύθηκε περαιτέρω και από τις πωλήσεις αντισηπτικών σε εγχώριους βιομηχανικούς πελάτες. Εκτιμάται ότι η καλή πορεία της κατηγορίας θα συνεχιστεί και για το υπόλοιπο του έτους δεδομένου ότι ήδη ξεκίνησε και η νέα συνεργασία με πολύ μεγάλη γερμανική εταιρεία για την παραγωγή του μεγαλύτερου μέρους των ευρωπαϊκών τους αναγκών σε στερεό σαπούνι.

Βιομηχανικές πωλήσεις σαπυνομαζών

Η συγκεκριμένη κατηγορία αφορά κυρίως εξαγωγές και αναπτύχθηκε κατά 47%. Η ανάπτυξη οφείλεται στη διεύρυνση του πελατολογίου αλλά και τη γενικότερα αυξημένη ζήτηση, καθώς αποτελεί ενδιάμεσο προϊόν που χρησιμοποιείται για την παραγωγή σαπώνων.

Επιχειρηματική Προοπτική

Στόχος της διοίκησης της Εταιρείας παραμένει η ανάπτυξη του κύκλου εργασιών της, μέσω διεύρυνσης των συνεργασιών με υφιστάμενους συνεργάτες και σύναψης νέων συνεργασιών για όλες τις κατηγορίες προϊόντων.

Παράλληλα, το επενδυτικό πρόγραμμα είναι σε πλήρη ανάπτυξη, με στόχο αρχές του 2021 να έχει διπλασιαστεί η παραγωγική ικανότητα σε στερεό σαπούνι (καλύπτοντας την αυξημένη ζήτηση που παρατηρείται στην ευρωπαϊκή αγορά) και παράλληλα να μειωθεί περαιτέρω το παραγωγικό κόστος. Την ίδια χρονική περίοδο αναμένεται να ξεκινήσει η παραγωγή συνθετικού σαπουνιού. Η εταιρεία έχει εξασφαλίσει την απαραίτητη ρευστότητα, μέσω σύναψης δύο ομολογιακών συμβάσεων, για να υποστηρίξει το αναπτυξιακό της πλάνο και εστιάζει στην βελτίωση των λειτουργικών της ροών.

Επιπλέον, η εταιρεία έχει λάβει και την οριστική άδεια παραγωγής βιοκτόνων και απολυμαντικών που θα της δώσει τη δυνατότητα να αυξήσει τη γκάμα των σχετικών προϊόντων καθώς και να προχωρήσει σε εξαγωγές αυτών.

RSS Feed: DOLAnnouncements
Posted on: 27 July 2020 18:21
Author: ΠΛΑΣΤΙΚΑ ΘΡΑΚΗΣ ΕΤΑΙΡΙΑ ΣΥΜΜΕΤΟΧΩΝ Α.Ε.Ε.
Subject: Ανακοίνωση Αγοράς Ιδίων Μετοχών

Full article link: http://dev-www1.helex.gr:8080/el/web/guest/companies-announcements-full-content/-/asset_publisher/bMe2sOcNyQuy/content/id/5500476

Η εταιρεία Πλαστικά Θράκης Εταιρεία Συμμετοχών Α.Ε.Ε. ανακοινώνει ότι κατ' εφαρμογή του άρθρου 49 του ν. 4548/2018, του Κανονισμού (ΕΕ) 596/2014 του Ευρωπαϊκού Κοινοβουλίου και του Συμβουλίου της 16^{ης} Απριλίου 2014 και του κατ' εξουσιοδότηση Κανονισμού (ΕΕ) 2016/1052 της 8^{ης} Μαρτίου 2016 της Ευρωπαϊκής Επιτροπής προέβη στις 27/07/2020 σε αγορά 3.380 ιδίων μετοχών μέσω του μέλους του Χρηματιστηρίου Αθηνών Alpha Finance A.E.Π.Ε.Υ, με μέση τιμή κτήσης 1,8515 Ευρώ ανά μετοχή και συνολική αξία της συναλλαγής 6.257,98 Ευρώ, σε εκτέλεση της σχετικής απόφασης της Έκτακτης Γενικής Συνέλευσης των μετόχων της 19^{ης} Μαρτίου 2019.

RSS Feed: DOLAnnouncements
Posted on: 27 July 2020 18:31
Author: ΑΛΦΑ ASSET MANAGEMENT Α.Ε.Δ.Α.Κ.
Subject: ΑΝΑΚΟΙΝΩΣΗ

Full article link: http://dev-www1.helex.gr:8080/el/web/guest/companies-announcements-full-content/-/asset_publisher/bMe2sOcNyQuy/content/id/5500491

Η τιμή για το ΑΔΑΚ για την ημερομηνία 28/07/2020 είναι 15.1607

Για τα στοιχεία ενεργητικού διαπραγματεύσιμου ΑΔΑΚ, παρακαλώ όπως λάβετε υπόψη το επισυναπτόμενο αρχείο.

[ETF Data Submission File 280720](#)

RSS Feed: DOLAnnouncements
Posted on: 27 July 2020 19:20
Author: ΒΑΡΒΑΡΕΣΟΣ Α.Ε.
Subject: ΑΝΑΚΟΙΝΩΣΗ ΓΙΑ ΤΙΣ ΑΠΟΦΑΣΕΙΣ ΓΕΝΙΚΗΣ ΣΥΝΕΛΕΥΣΗΣ

Full article link: http://dev-www1.helex.gr:8080/el/web/guest/companies-announcements-full-content/-/asset_publisher/bMe2sOcNyQuy/content/id/5500505

Ανακοινώνεται από την εταιρία ότι πραγματοποιήθηκε η Ετήσια Τακτική Γενική Συνέλευση των Μετόχων για την εταιρική χρήση 2019, την Δευτέρα 27.07.2020, στην έδρα της εταιρίας Δ.Δ. Στενημάχου Ναούσης. Παρέστησαν 2 Μέτοχοι που εκπροσωπούσαν ποσοστό 95,02% του καταβλημένου Μετοχικού Κεφαλαίου, ήτοι 6.014.476 μετοχών επί συνόλου 6.330.002 μετοχών.

Ελήφθησαν οι εξής αποφάσεις επί των κάτωθι θεμάτων της Ημερήσιας Διάταξης :

1. Υποβολή και έγκριση της Ετήσιας Οικονομικής Έκθεσης της Εταιρίας για την εταιρική χρήση 2019 (01.01.2019 – 31.12.2019), μετά των Ετήσιων Χρηματοοικονομικών Καταστάσεων της Εταιρίας της ανωτέρω εταιρικής χρήσης, καθώς και των σχετικών εκθέσεων του Διοικητικού Συμβουλίου και των Ορκωτών Ελεγκτών – Λογιστών.

Εγκρίθηκαν με ψήφους 6.014.476 (100% των παρισταμένων)

2. Λήψη απόφασης για τη μη διανομή μερίσματος από τα αποτελέσματα της χρήσης 01.01.2019 – 31.12.2019.

Αποφασίστηκε με ψήφους 6.014.476 (100% των παρισταμένων) η μη διανομή μερίσματος για την χρήση του 2019, διότι δεν υπάρχουν διανεμητέα κέρδη εκμετάλλευσης.

3. Έγκριση κατ' άρθρο 108 του Ν. 4548/2018 της συνολικής διαχείρισης των μελών του Διοικητικού Συμβουλίου και απαλλαγή του Ορκωτού Ελεγκτή Λογιστή από κάθε ευθύνη αποζημίωσης για τις χρηματοοικονομικές καταστάσεις της χρήσεως 2019.

Εγκρίθηκε με ψήφους 6.014.476 (100% των παρισταμένων) η συνολική διαχείριση των μελών του Διοικητικού Συμβουλίου και απαλλάχθηκε ο Ορκωτός Ελεγκτής Λογιστής από κάθε ευθύνη αποζημίωσης για τις χρηματοοικονομικές καταστάσεις της χρήσεως 2019.

4. Έγκριση αμοιβών και αποζημιώσεων στα μέλη του Διοικητικού Συμβουλίου για τις παρασχεθείσες από αυτά υπηρεσίες για τη χρήση 2019, σύμφωνα με άρθρο 109

του Ν. 4548/2018.

Εγκρίθηκαν με ψήφους 6.014.476 (100% των παρισταμένων)

5. Προέγκριση καταβολής αποζημιώσεων και αμοιβών στα μέλη του Διοικητικού Συμβουλίου για την τρέχουσα εταιρική χρήση (01.01.2020-31.12.2020), καθώς και παροχή άδειας για προκαταβολή της αμοιβής στα αναφερόμενα μέλη για το χρονικό διάστημα μέχρι την επόμενη τακτική γενική συνέλευση, σύμφωνα με το άρθρο 109 του Νόμου 4548/2018, όπως ισχύει.

Εγκρίθηκαν με ψήφους 6.014.476 (100% των παρισταμένων)

6. Έκθεση Αποδοχών της Εταιρίας, σύμφωνα με το άρθρο 112 παρ. 3 του Ν. 4548/2018

Εγκρίθηκε με ψήφους 6.014.476 (100% των παρισταμένων) η Έκθεση Αποδοχών των μελών του Διοικητικού Συμβουλίου και η ανάρτησή της ως ξεχωριστό έγγραφο στον διαδικτυακό τόπο της Εταιρίας.

7. Εκλογή Ορκωτών Ελεγκτών Λογιστών για τη διενέργεια των ελέγχων (τακτικού, φορολογικού) για τη χρήση 2020 και έγκριση αμοιβής αυτών όπως ορίζεται σύμφωνα με τις ισχύουσες διατάξεις.

Εξελέγη με ψήφους 6.014.476 (100% των παρισταμένων) ως τακτικός ελεγκτής της εταιρίας για τη χρήση 2020 ο κ. Πασχάλης Αντ. Κουτσορλής (Α.Μ. ΣΟΕΛ 45291) και ως αναπληρωματικός ελεγκτής ο κ. Δημήτριος Χρ. Κουσινόβαλης (Α.Μ. ΣΟΕΛ 13591) από την ελεγκτική εταιρία «Συνεργαζόμενοι Ορκωτοί Λογιστές Α.Ε.Ο.Ε.».

8. Εκλογή αναπληρωματικών μελών του Διοικητικού Συμβουλίου.

Η Γενική Συνέλευση δεν προέβη στην εκλογή αναπληρωματικών μελών του Διοικητικού Συμβουλίου.

9. Ορισμός μελών της επιτροπής ελέγχου σύμφωνα με το άρθρο 44 του Ν. 4449/2017.

Εκλέχθηκε με ψήφους 6.014.476 (100% των παρισταμένων) τριμελή Ελεγκτική Επιτροπή, απαρτιζόμενη από τα ανεξάρτητα μέλη του Δ.Σ. κα Ουρανία Παναγιωταλίδη, κα Νιόβη Αμανατίδου και κ. Παντελή Παλαντζίδα, η οποία (Επιτροπή) θα ασκεί τις προβλεπόμενες από το άρθρο 44 του Κ.Ν. 4449/2017 αρμοδιότητες.

10. Υιοθέτηση μέτρων για την βελτίωση της χρηματοοικονομικής θέσης και της ρευστότητας της εταιρίας, κατ' εφαρμογή του άρθρου 119 του Ν. 4548/2018, όπως ισχύει.

Ελήφθη με ψήφους 6.014.476 (100% των παρισταμένων) απόφαση περί υιοθέτησης μέτρων για την βελτίωση της χρηματοοικονομικής θέσης και της ρευστότητας της Εταιρίας, κατ' εφαρμογή του άρθρου 119 του Ν. 4548/2018.

11. Παροχή άδειας σύμφωνα με το άρθρο 98 παρ. 1 του Ν. 4548/2018 και παροχή έγκρισης στα μέλη του διοικητικού συμβουλίου ή/και σε διευθυντές της Εταιρίας να μετέχουν σε διοικητικά συμβούλια ή/και στη διοίκηση άλλων εταιριών.

Εγκρίθηκε με ψήφους 6.014.476 (100% των παρισταμένων) η παροχή άδειας στα μέλη του διοικητικού συμβουλίου ή/και στους διευθυντές της Εταιρίας η συμμετοχή τους σε διοικητικά συμβούλια ή/και διοίκηση άλλων εταιριών.

12. Διάφορα θέματα και ανακοινώσεις.

Ανακοινώθηκε η πορεία του Επιχειρηματικού Σχεδίου.

RSS Feed: DOLAnnouncements
Posted on: 27 July 2020 20:06
Author: ΕΛΛΗΝΙΚΑ ΧΡΗΜΑΤΙΣΤΗΡΙΑ Α.Ε.
Subject: Οικονομικό ημερολόγιο (ενημερωμένο για την επιστροφή κεφαλαίου)

Full article link: http://dev-www1.helex.gr:8080/el/web/guest/companies-announcements-full-content/-/asset_publisher/bMe2sOcNyQuy/content/id/5500558

Η Εταιρεία ΕΛΛΗΝΙΚΑ ΧΡΗΜΑΤΙΣΤΗΡΙΑ-ΧΡΗΜΑΤΙΣΤΗΡΙΟ ΑΘΗΝΩΝ Α.Ε. ΣΥΜΜΕΤΟΧΩΝ (ATHEX, σύμβολο μετοχής: EXAE) ενημερώνει το επενδυτικό κοινό ότι το Διοικητικό της Συμβούλιο, κατά τη συνεδρίασή του την 27.07.2020, προσδιόρισε τις ημερομηνίες αποκοπής και πληρωμής της επιστροφής κεφαλαίου που είχε αποφασίσει η Επαναληπτική Γενική Συνέλευση των μετόχων στις 5.6.2020.

Συνεπώς, το οικονομικό ημερολόγιο για το υπόλοιπο του οικονομικού έτους διαμορφώνεται ως εξής:

- Ανακοίνωση Αποτελεσμάτων Εξαμήνου 2020: Δευτέρα 27 Ιουλίου 2020
- Δικαιούχοι επιστροφής κεφαλαίου – record date: Πέμπτη 6 Αυγούστου 2020

Η ημερομηνία αποκοπής (Τετάρτη 05.08.2020) είναι πριν από την λήξη (στις 18.09.2020) του Συμβολαίου Μελλοντικής Εκπλήρωσης (ΣΜΕ) με υποκείμενο τίτλο την μετοχή της EXAE, και πριν από την λήξη (στις 21.08.2020) του ΣΜΕ με υποκείμενη αξία τον δείκτη FTSE/ATHEX LARGE CAP (στη σύνθεση του οποίου συμμετέχει η Εταιρεία).

- Καταβολή επιστροφής κεφαλαίου: Τετάρτη 12 Αυγούστου 2020
- Ανακοίνωση Αποτελεσμάτων Εννεαμήνου 2020: Δευτέρα 20 Νοεμβρίου 2020

Η ανακοίνωση των οικονομικών αποτελεσμάτων θα πραγματοποιείται στην ιστοσελίδα της (www.athexgroup.gr) μετά τη λήξη της συνεδρίασης του Χρηματιστηρίου Αθηνών την ημέρα της δημοσίευσης.

RSS Feed: DOLAnnouncements
Posted on: 27 July 2020 20:08
Author: ΕΛΛΗΝΙΚΑ ΧΡΗΜΑΤΙΣΤΗΡΙΑ Α.Ε.
Subject: Αποτελέσματα α? εξαμήνου 2020 - Καθαρά κέρδη μετά από φόρους EUR2,27 εκ.

Full article link: http://dev-www1.helex.gr:8080/el/web/guest/companies-announcements-full-content/-/asset_publisher/bMe2sOcNyQuy/content/id/5500574

Τα συνολικά έσοδα του Ομίλου για το 1^ο εξάμηνο του 2020 διαμορφώθηκαν στα EUR14,50 εκ. έναντι EUR13,66 εκ. το 1^ο εξάμηνο του 2019, αυξημένα κατά 6,1%. Η μεταβολή οφείλεται κυρίως στην αυξημένη συναλλακτική δραστηριότητα.

Κατά το 1^ο εξάμηνο του 2020 η μέση ημερήσια αξία συναλλαγών (ΜΗΑΣ) διαμορφώθηκε στα EUR75,3 εκ. αυξημένη κατά 12,9% σε σχέση με το 1^ο εξάμηνο του 2019 (EUR66,7 εκ.).

Το σύνολο του κόστους λειτουργικών εργασιών και δαπανών με παρεπόμενες υπηρεσίες για το 1^ο εξάμηνο του 2020 ανήλθε στα EUR9,48 εκ έναντι EUR8,68 εκ το 1^ο εξάμηνο του 2019, αυξημένο κατά 9,2%. Σημειώνεται ότι η μεταβολή προέρχεται κυρίως από τις αμοιβές προσωπικού που συνδυάστηκαν με την ενίσχυση της διοικητικής δομής στις αρχές του έτους, την αμοιβή συμβούλου για τη βελτίωση της επιχειρησιακής οργάνωσης, τη δωρεά του Ομίλου για την υποστήριξη του εθνικού συστήματος υγείας στην αντιμετώπιση του COVID-19, καθώς και από τα τέλη που κατέβαλε η θυγατρική ATHEXCSD στην Επιτροπή Κεφαλαιαγοράς για την αδειοδότησή της βάσει CSDR.

Ως αποτέλεσμα, τα κέρδη προ φόρων χρηματοδοτικών, επενδυτικών αποτελεσμάτων και αποσβέσεων (EBITDA) του 1ου εξαμήνου 2020 ανήλθαν στα EUR5,01 εκ., αυξημένα κατά 0,6% σε σχέση με τα EUR4,98 εκ. του 1^{ου} εξαμήνου του 2019.

Τα ενοποιημένα κέρδη προ φόρων, χρηματοδοτικών και επενδυτικών αποτελεσμάτων (EBIT) το 1ο εξάμηνο του 2020 διαμορφώθηκαν στα EUR2,87 εκ. έναντι EUR2,96 εκ. το 1^ο εξάμηνο του 2019, παρουσιάζοντας μείωση 3%. Για το 1^ο εξάμηνο του 2020 τα ενοποιημένα καθαρά κέρδη του Ομίλου μετά από φόρους διαμορφώθηκαν στα EUR2,27 εκ. έναντι EUR2,24 εκ. το 1^ο εξάμηνο του 2019, παρουσιάζοντας αύξηση 1,5%.

Με βάση την κατευθυντήρια γραμμή για τους Εναλλακτικούς Δείκτες Μέτρησης Απόδοσης (ΕΔΜΑ) που δημοσίευσε η Ευρωπαϊκή Αρχή Κινητών Αξιών και Αγορών (ESMA), τα προσαρμοσμένα καθαρά κέρδη ανά μετοχή διαμορφώθηκαν σε EURO,038 έναντι EURO,037 την αντίστοιχη περυσινή περίοδο.

Ο Γενικός Δείκτης του Χρηματιστηρίου Αθηνών έκλεισε το 1^ο εξάμηνο του 2020 μειωμένος κατά 26,4% συγκριτικά με το τέλος της αντίστοιχης περυσινής περιόδου. Η μέση κεφαλαιοποίηση της Ελληνικής αγοράς μειώθηκε κατά 3,7% σε σύγκριση με την αντίστοιχη μέση κεφαλαιοποίηση του 1^ο εξαμήνου του 2019 (EUR49,4 δις έναντι EUR51,3 δις).

Ενημέρωση για τις ενέργειες του Ομίλου αναφορικά με τον COVID-19

Ο Όμιλος συνεχίζει αδιάλειπτα την δραστηριότητά του, καθώς η Διοίκηση έχει λάβει τα

απαραίτητα μέτρα για τον περιορισμό της έκτασης των οικονομικών συνεπειών από την πανδημία COVID-19 ώστε να μην υπάρχει ουδεμία αβεβαιότητα αναφορικά με τη συνέχιση της δραστηριότητας του Ομίλου. Στο πλαίσιο αυτό ο Όμιλος, αξιοποιώντας την τεχνολογική του υποδομή, έχει δημιουργήσει έναν ισχυρό, αποτελεσματικό μηχανισμό αντιμετώπισης κρίσεων.

Τα αποτελέσματα του 1^{ου} εξαμήνου του έτους, συγκριτικά με εκείνα του 1^{ου} εξαμήνου 2019, παρουσιάζουν θετική μεταβολή, λόγω της σημαντικής ενίσχυσης που καταγράφηκε το α' τρίμηνο, παρότι τα μεγέθη της αγοράς- όπως παγκοσμίως - επιδεινώθηκαν σημαντικά το 2^ο τρίμηνο του τρέχοντος έτους. Παρ' όλη την σταδιακή επιστροφή στην κανονικότητα, η επίπτωση της πανδημίας COVID-19 συνεχίζει να περιορίζει τη συναλλακτική δραστηριότητα το διανυόμενο 3^ο τρίμηνο, ενώ η μέση κεφαλαιοποίηση διαμορφώνεται σε χαμηλά τριετίας.

Οι αναλυτικές οικονομικές καταστάσεις του Ομίλου και της Εταιρείας είναι αναρτημένες στην ιστοσελίδα της Εταιρείας (www.athexgroup.gr).

RSS Feed: DOLAnnouncements
Posted on: 28 July 2020 09:20
Author: EPSILON NET A.E.
Subject: Ανακοίνωση - Κράτος Μέλος Προέλευσης

Full article link: http://dev-www1.helex.gr:8080/el/web/guest/companies-announcements-full-content/-/asset_publisher/bMe2sOcNyQuy/content/id/5501015

Η Εταιρεία EPSILON NET A.E., ενημερώνει το επενδυτικό κοινό, σύμφωνα με το Νόμο 3556/2007, όπως αυτός τροποποιήθηκε με το Νόμο 4374/2016, ότι το κράτος - μέλος προέλευσης της Εταιρείας είναι η Ελλάδα και αρμόδια εποπτική αρχή είναι η Επιτροπή Κεφαλαιαγοράς.

RSS Feed: DOLAnnouncements
Posted on: 28 July 2020 09:50
Author: ΜΥΤΙΛΗΝΑΙΟΣ Α.Ε.
Subject: Απόκτηση Ιδίων Μετοχών

Full article link: http://dev-www1.helex.gr:8080/el/web/guest/companies-announcements-full-content/-/asset_publisher/bMe2sOcNyQuy/content/id/5501047

Απόκτηση Ιδίων Μετοχών

[Απόκτηση Ιδίων Μετοχών](#)

RSS Feed: DOLAnnouncements
Posted on: 28 July 2020 10:00
Author: ΜΟΤΟΡ ΟΪΛ Α.Ε.
Subject: Ρυθμιζόμενη Πληροφορία: Ολοκλήρωση συναλλαγής για την απόκτηση της ALPHA ΔΟΥΡΥΦΟΡΙΚΗ ΤΗΛΕΟΡΑΣΗ Α.Ε.

Full article link: http://dev-www1.helex.gr:8080/el/web/guest/companies-announcements-full-content/-/asset_publisher/bMe2sOcNyQuy/content/id/5501065

Σε συνέχεια σχετικών ανακοινώσεων της 2^{ας} Δεκεμβρίου 2019 και της 11^{ης} Φεβρουαρίου 2020, η ΜΟΤΟΡ ΟΙΛ (ΕΛΛΑΣ) ΔΙΥΛΙΣΤΗΡΙΑ ΚΟΡΙΝΘΟΥ Α.Ε. ενημερώνει το επενδυτικό κοινό ότι στις 27 Ιουλίου 2020 ολοκληρώθηκε η συναλλαγή για την απόκτηση αποκλειστικού ελέγχου επί των εταιριών ALPHA ΔΟΥΡΥΦΟΡΙΚΗ ΤΗΛΕΟΡΑΣΗ Α.Ε. (λειτουργεί και εκμεταλλεύεται τον τηλεοπτικό σταθμό ALPHA), ALPHA ΡΑΔΙΟΦΩΝΙΚΗ Α.Ε. (λειτουργεί και εκμεταλλεύεται τον ραδιοφωνικό σταθμό ALPHA 98,9 στην Αττική) και ALPHA ΡΑΔΙΟΦΩΝΙΚΗ ΚΡΟΝΟΣ Α.Ε. (λειτουργεί και εκμεταλλεύεται τον ραδιοφωνικό σταθμό ALPHA 96,5 στη Θεσσαλονίκη) από τη MEDIAMAX HOLDINGS LIMITED ^(*).

Μαρούσι, 28 Ιουλίου 2020

Το Διοικητικό Συμβούλιο

(*) Εταιρία 100% θυγατρική της ΜΟΤΟΡ ΟΙΛ (ΕΛΛΑΣ) ΔΙΥΛΙΣΤΗΡΙΑ ΚΟΡΙΝΘΟΥ Α.Ε.

RSS Feed: DOLAnnouncements
Posted on: 28 July 2020 10:05
Author: PASAL A.E.
Subject: ΑΝΑΚΟΙΝΩΣΗ ΓΙΑ ΤΙΣ ΑΠΟΦΑΣΕΙΣ ΤΑΚΤΙΚΗΣ ΓΕΝΙΚΗΣ ΣΥΝΕΛΕΥΣΗΣ
ΤΗΣ 27.07.2020

Full article link: http://dev-www1.helex.gr:8080/el/web/guest/companies-announcements-full-content/-/asset_publisher/bMe2sOcNyQuy/content/id/5501080

ΔΕΙΤΕ ΤΟ ΣΥΝΗΜΜΕΝΟ

[ΑΝΑΚΟΙΝΩΣΗ ΓΙΑ ΤΙΣ ΑΠΟΦΑΣΕΙΣ ΤΑΚΤΙΚΗΣ ΓΕΝΙΚΗΣ ΣΥΝΕΛΕΥΣΗΣ ΤΗΣ 27.07.2020](#)

RSS Feed: DOLAnnouncements
Posted on: 28 July 2020 10:15
Author: ΜΟΤΟΡ ΟΪΛ Α.Ε.
Subject: Συναλλαγές της OPTIMA BANK A.E (ρυθμιζόμενη πληροφορία Ν.3556/2007)

Full article link: http://dev-www1.helex.gr:8080/el/web/guest/companies-announcements-full-content/-/asset_publisher/bMe2sOcNyQuy/content/id/5501094

Η ΜΟΤΟΡ ΟΙΛ (ΕΛΛΑΣ) ΔΙΥΛΙΣΤΗΡΙΑ ΚΟΡΙΝΘΟΥ, σύμφωνα με τους Ν. 3556/2007 και 3606/2007, ανακοινώνει ότι η Τράπεζα OPTIMA BANK A.E. την ενημέρωσε ότι πραγματοποίησε τις εξής συναλλαγές:

Ημερομηνία	Συναλλαγή	Ποσότητα	Χρηματοπιστωτικό Μέσο	Αξία (σε ΕΥΡΩ)
27/07/2020	Πώληση	1.553	Μετοχές ΜΟΗ (ΚΟ)	18.762,87
	Αγορά	1.718	Μετοχές ΜΟΗ (ΚΟ)	20.946,02
	Πώληση	2	ΣΜΕ ΜΟΗ ΣΕΠ 2020	2.444,00

Η Τράπεζα OPTIMA BANK A.E. πραγματοποίησε τις ανωτέρω συναλλαγές λόγω της Ειδικής Διαπραγμάτευσης που έχει αναλάβει στην αγορά παραγώγων σε Συμβόλαια Μελλοντικής Εκπλήρωσης (ΣΜΕ) με υποκείμενο τίτλο την μετοχή της ΜΟΤΟΡ ΟΙΛ (ΕΛΛΑΣ) ΔΙΥΛΙΣΤΗΡΙΑ ΚΟΡΙΝΘΟΥ Α.Ε.

Η γνωστοποίηση εκ μέρους της Τράπεζας OPTIMA BANK A.E. προς την Εταιρία και ακολούθως η ανακοίνωση της Εταιρίας προς τις αρχές της Κεφαλαιαγοράς, γίνεται επειδή ο κ. Πέτρος Τζαννετάκης είναι μη εκτελεστικό μέλος του Δ.Σ. της Τράπεζας OPTIMA BANK A.E., ενώ κατέχει τη θέση του εκτελεστικού μέλους του Δ.Σ. της ΜΟΤΟΡ ΟΙΛ (ΕΛΛΑΣ) ΔΙΥΛΙΣΤΗΡΙΑ ΚΟΡΙΝΘΟΥ Α.Ε.

Ο κ. Πέτρος Τζαννετάκης είναι πρόσωπο υπόχρεο να γνωστοποιεί τις χρηματιστηριακές συναλλαγές του με αντικείμενο μετοχές εκδόσεως ΜΟΤΟΡ ΟΙΛ (ΕΛΛΑΣ) ΔΙΥΛΙΣΤΗΡΙΑ ΚΟΡΙΝΘΟΥ Α.Ε. (άρθρο 19 του Κανονισμού ΕΕ 596/2014).

Μαρούσι, 28 Ιουλίου 2020

Το Διοικητικό Συμβούλιο

RSS Feed: DOLAnnouncements
Posted on: 28 July 2020 10:53
Author: PROFILE A.E.B.E.
Subject: ΓΝΩΣΤΟΠΟΙΗΣΗ ΑΓΟΡΑΣ ΙΔΙΩΝ ΜΕΤΟΧΩΝ

Full article link: http://dev-www1.helex.gr:8080/el/web/guest/companies-announcements-full-content/-/asset_publisher/bMe2sOcNyQuy/content/id/5501185

Η Διοίκηση της Ανώνυμης Εταιρείας με την επωνυμία «PROFILE ΑΝΩΝΥΜΟΣ ΕΜΠΟΡΙΚΗ ΚΑΙ ΒΙΟΜΗΧΑΝΙΚΗ ΕΤΑΙΡΕΙΑ ΠΛΗΡΟΦΟΡΙΚΗΣ» και το διακριτικό τίτλο «PROFILE SYSTEMS & SOFTWARE A.E.» (εφεξής «Εταιρεία»), κατ' εφαρμογή της κείμενης νομοθεσίας και ειδικότερα του άρθρου 49 του ν. 4548/2018 , του Κανονισμού (ΕΕ) 596/2014 του Ευρωπαϊκού Κοινοβουλίου και του Συμβουλίου της 16^{ης} Απριλίου 2014 και του κατ' εξουσιοδότηση Κανονισμού (ΕΕ) 1052/2016 της Ευρωπαϊκής Επιτροπής και στο πλαίσιο της ορθής, έγκυρης και έγκαιρης ενημέρωσης του επενδυτικού κοινού, γνωστοποιεί ότι την 27^η Ιουλίου 2020 η Εταιρεία προέβη στην αγορά 1.100 ιδίων μετοχών με μέση τιμή κτήσης 3,6718 Ευρώ ανά μετοχή και συνολική αξία συναλλαγής 4.039,00 Ευρώ, σε εκτέλεση της από 07.05.2020 απόφασης της Τακτικής Γενικής Συνέλευσης των μετόχων της Εταιρείας και της από 02.06.2020 σχετικής απόφασης του Διοικητικού Συμβουλίου αυτής, δυνάμει της οποίας αποφασίσθηκε η έναρξη εφαρμογής του προγράμματος αγοράς ιδίων μετοχών.

RSS Feed: DOLAnnouncements
Posted on: 28 July 2020 11:42
Author: CNL CAPITAL Ε.Κ.Ε.Σ - Δ.Ο.Ε.Ε.
Subject: ΑΝΑΚΟΙΝΩΣΗ ΑΓΟΡΑΣ ΙΔΙΩΝ ΜΕΤΟΧΩΝ

Full article link: http://dev-www1.helex.gr:8080/el/web/guest/companies-announcements-full-content/-/asset_publisher/bMe2sOcNyQuy/content/id/5501217

Παρακαλώ βρείτε συνημμένο το σχετικό pdf.

[CNLCAP - Ανακοίνωση αγοράς ιδίων μετοχών](#)

RSS Feed: DOLAnnouncements
Posted on: 28 July 2020 11:43
Author: ΑΤΤΙΚΑ Α.Ε. ΣΥΜΜΕΤΟΧΩΝ
Subject: ΑΝΑΚΟΙΝΩΣΗ-ΟΛΟΚΛΗΡΩΣΗ ΕΓΚΑΤΑΣΤΑΣΗΣ ΠΛΥΝΤΗΡΙΔΩΝ
ΚΑΥΣΑΕΡΙΩΝ (SCRUBBERS) ΣΤΟ SUPERFAST XI

Full article link: http://dev-www1.helex.gr:8080/el/web/guest/companies-announcements-full-content/-/asset_publisher/bMe2sOcNyQuy/content/id/5501231

ΑΝΑΚΟΙΝΩΣΗ

ΟΛΟΚΛΗΡΩΣΗ ΕΓΚΑΤΑΣΤΑΣΗΣ ΠΛΥΝΤΗΡΙΔΩΝ ΚΑΥΣΑΕΡΙΩΝ (SCRUBBERS) ΣΤΟ SUPERFAST XI

Η Attica A.E. Συμμετοχών ενημερώνει το επενδυτικό κοινό, σύμφωνα με τις δεσμεύσεις που αναλήφθηκαν κατά την έκδοση του Κοινού Ομολογιακού Δανείου, ότι ολοκληρώθηκε η εγκατάσταση πλυντηρίδων καυσαερίων (scrubbers) στο SUPERFAST XI και ελήφθη η σχετική πιστοποίηση από τον παρακολουθούντα Νηογνώμονα.

Καλλιθέα, 28 Ιουλίου 2020

RSS Feed: DOLAnnouncements
Posted on: 28 July 2020 12:27
Author: Ο.Π.Α.Π. ΑΕ
Subject: ΑΝΑΚΟΙΝΩΣΗ ΡΥΘΜΙΖΟΜΕΝΗΣ ΠΛΗΡΟΦΟΡΙΑΣ ΤΟΥ Ν.
3556/2007: Γνωστοποίηση συναλλαγών

Full article link: http://dev-www1.helex.gr:8080/el/web/guest/companies-announcements-full-content/-/asset_publisher/bMe2sOcNyQuy/content/id/5501277

ΑΝΑΚΟΙΝΩΣΗ ΡΥΘΜΙΖΟΜΕΝΗΣ ΠΛΗΡΟΦΟΡΙΑΣ

Γνωστοποίηση Συναλλαγών

Η ΟΠΑΠ Α.Ε. ανακοινώνει, σύμφωνα με τον Ν.3556/2007 και τις διατάξεις του Κανονισμού (ΕΕ) 596/2014 του Ευρωπαϊκού Κοινοβουλίου και του Συμβουλίου, ότι στο πλαίσιο της «υποχρέωσης γνωστοποίησης συναλλαγών» τα κάτωθι υπόχρεα πρόσωπα, ενημέρωσαν την Εταιρεία, ως ακολούθως:

- Η κα. Katarina Kohlmayer, Μη Εκτελεστικό Μέλος του Δ.Σ., προέβη στις 24.07.2020 σε αγορά 2.613 μετοχών της Εταιρείας, συνολικής αξίας 20.904 ευρώ.
- Ο κ. Νικόλαος Πολυμενάκος, Διευθυντής Επενδυτικών Σχέσεων, προέβη στις 24.07.2020 σε αγορά, 400 μετοχών της Εταιρείας, συνολικής αξίας 3.251 ευρώ.

Αθήνα 28.07.2020

ΟΠΑΠ Α.Ε.

RSS Feed: DOLAnnouncements
Posted on: 28 July 2020 13:50
Author: PASAL A.E.
Subject: ΓΝΩΣΤΟΠΟΙΗΣΗ ΣΥΓΚΡΟΤΗΣΗΣ Δ.Σ. ΣΕ ΣΩΜΑ-ΟΡΙΣΜΟΣ ΜΕΛΩΝ
ΕΠΙΤΡ. ΕΛΕΓΧΟΥ

Full article link: http://dev-www1.helex.gr:8080/el/web/guest/companies-announcements-full-content/-/asset_publisher/bMe2sOcNyQuy/content/id/5501433

ΔΕΙΤΕ ΤΟ ΣΥΝΗΜΜΕΝΟ

[ΓΝΩΣΤΟΠΟΙΗΣΗ ΣΥΓΚΡΟΤΗΣΗΣ Δ.Σ. ΣΕ ΣΩΜΑ-ΟΡΙΣΜΟΣ ΜΕΛΩΝ ΕΠΙΤΡ. ΕΛΕΓΧΟΥ](#)

RSS Feed: DOLAnnouncements
Posted on: 28 July 2020 14:20
Author: ΓΡ. ΣΑΡΑΝΤΗΣ Α.Β.Ε.Ε.
Subject: Ανακοίνωση ολοκλήρωσης/λήξης προγράμματος αγοράς Ιδίων Μετοχών

Full article link: http://dev-www1.helex.gr:8080/el/web/guest/companies-announcements-full-content/-/asset_publisher/bMe2sOcNyQuy/content/id/5501466

Παρακαλώ δείτε το συνημμένο.

[Ανακοίνωση ολοκλήρωσης/λήξης προγράμματος αγοράς Ιδίων Μετοχών](#)

RSS Feed: DOLAnnouncements
Posted on: 28 July 2020 14:21
Author: CORAL A.E.
Subject: Συναλλαγές της ΤΡΑΠΕΖΑΣ OPTIMA BANK A.E. (ρυθμιζόμενη πληροφορία Ν.3556/2007)

Full article link: http://dev-www1.helex.gr:8080/el/web/guest/companies-announcements-full-content/-/asset_publisher/bMe2sOcNyQuy/content/id/5501484

Η CORAL AE, σύμφωνα με τους Ν. 3556/2007 και 3606/2007, ανακοινώνει ότι η ΤΡΑΠΕΖΑ OPTIMA BANK A.E. την ενημέρωσε ότι στις 27/07/2020 προέβη σε αγορά 85 ομολογιών εκδόσεως CORAL AE συνολικής αξίας ΕΥΡΩ 85.314,50.

Η γνωστοποίηση εκ μέρους της ΤΡΑΠΕΖΑΣ OPTIMA BANK A.E. προς την Εταιρία και ακολούθως η ανακοίνωση της Εταιρίας προς τις αρχές της Κεφαλαιαγοράς, γίνεται επειδή ο κ. Πέτρος Τζαννετάκης είναι μη εκτελεστικό μέλος του Δ.Σ. της ΤΡΑΠΕΖΑΣ OPTIMA BANK A.E., ενώ κατέχει τη θέση του μη εκτελεστικού μέλους του Δ.Σ. της CORAL AE.

Ο κ. Πέτρος Τζαννετάκης είναι πρόσωπο υπόχρεο να γνωστοποιεί τις χρηματιστηριακές συναλλαγές του με αντικείμενο ομολογίες εκδόσεως CORAL AE (άρθρο 19 του Κανονισμού ΕΕ 596/2014).

Μαρούσι, 28 Ιουλίου 2020

Το Διοικητικό Συμβούλιο

RSS Feed: DOLAnnouncements
Posted on: 28 July 2020 14:22
Author: ΕΡΓΟΤΕΛΕΙΑ ΤΡΙΑ ΑΛΦΑ Α.Ε.
Subject: ΑΝΑΚΟΙΝΩΣΗ ΓΙΑ ΤΙΣ ΑΠΟΦΑΣΕΙΣ ΓΕΝΙΚΗΣ ΣΥΝΕΛΕΥΣΗΣ

Full article link: http://dev-www1.helex.gr:8080/el/web/guest/companies-announcements-full-content/-/asset_publisher/bMe2sOcNyQuy/content/id/5501494

ΕΡΓΟΤΕΛΕΙΑ ΤΡΙΑ ΑΛΦΑ Α.Ε.

ΑΝΑΚΟΙΝΩΣΗ ΑΠΟΦΑΣΕΩΝ ΓΕΝΙΚΗΣ ΣΥΝΕΛΕΥΣΗΣ

Στη Νέα Ιωνία την 28 Ιουλίου 2020, ημέρα Τρίτη και ώρα 12:30 π.μ. στα γραφεία της εταιρίας στην οδό Αλ. Παναγούλη 64, συνήλθε η Τακτική Γενική Συνέλευση των μετόχων της εταιρίας, κατόχων κοινών μετοχών, σύμφωνα με το καταστατικό και το Νόμο, μετά από πρόσκληση του Διοικητικού Συμβουλίου της εταιρίας, της 2.7.2020.

Στη συνέλευση παρέστησαν μέτοχοι εκπροσωπώντας 569.303 μετοχές ήτοι ποσοστό 74,33 % επί του συνόλου των κοινών μετά δικαιώματος ψήφου ονομαστικών μετοχών της Εταιρίας. Η Γενική Συνέλευση:

1. Ενέκρινε τις Ετήσιες Οικονομικές Καταστάσεις της διαχειριστικής χρήσης 2019.
2. Απάλλαξε τα μέλη του Δ.Σ. και τον Ελεγκτή από κάθε ευθύνη για αποζημίωση για τα πεπραγμένα της διαχειριστικής χρήσης 2019.
3. Όρισε ελεγκτική εταιρία για τη χρήση 2020 την Α.Ε. Ορκωτών Ελεγκτών Λογιστών «ΣΟΛ Α.Ε.».
4. Ενέκρινε οι καταβληθείσες αποδοχές στα μέλη του Δ.Σ. για τη χρήση 2019 να είναι ίδιες με αυτές της προηγούμενης χρήσης.
5. Ενέκρινε την αντικατάσταση του κ. Τζορμπατζάκη Μιχάλη στο Διοικητικό Συμβούλιο της Εταιρίας από τον κ. Θεοδώρου Ιπποκράτη.

RSS Feed: DOLAnnouncements
Posted on: 28 July 2020 14:23
Author: ΕΡΓΟΤΕΛΕΙΑ ΤΡΙΑ ΑΛΦΑ Α.Ε.
Subject: ΑΝΑΚΟΙΝΩΣΗ ΓΙΑ ΤΙΣ ΑΠΟΦΑΣΕΙΣ ΓΕΝΙΚΗΣ ΣΥΝΕΛΕΥΣΗΣ

Full article link: http://dev-www1.helex.gr:8080/el/web/guest/companies-announcements-full-content/-/asset_publisher/bMe2sOcNyQuy/content/id/5501504

ΕΡΓΟΤΕΛΕΙΑ ΤΡΙΑ ΑΛΦΑ Α.Ε.

ΑΝΑΚΟΙΝΩΣΗ ΑΠΟΦΑΣΕΩΝ ΓΕΝΙΚΗΣ ΣΥΝΕΛΕΥΣΗΣ

Στη Νέα Ιωνία την 28 Ιουλίου 2020, ημέρα Τρίτη και ώρα 13:30 π.μ. στα γραφεία της εταιρίας στην οδό Αλ. Παναγούλη 64, συνήλθε η Τακτική Γενική Συνέλευση των μετόχων της εταιρίας, κατόχων προνομιούχων μετοχών, σύμφωνα με το καταστατικό και το Νόμο, μετά από πρόσκληση του Διοικητικού Συμβουλίου της εταιρίας, της 2.7.2020. Στη συνέλευση παρέστησαν μέτοχοι εκπροσωπώντας 86.796 μετοχές ήτοι ποσοστό 35,43% επί του συνόλου των προνομιούχων ονομαστικών μετοχών της Εταιρίας. Η Γενική Συνέλευση:

1. Ενέκρινε τις Ετήσιες Οικονομικές Καταστάσεις της διαχειριστικής χρήσης 2019.
2. Απάλλαξε τα μέλη του Δ.Σ. και τον Ελεγκτή από κάθε ευθύνη για αποζημίωση για τα πεπραγμένα της διαχειριστικής χρήσης 2019.
3. Όρισε ελεγκτική εταιρία για τη χρήση 2020 την Α.Ε. Ορκωτών Ελεγκτών Λογιστών «ΣΟΛ Α.Ε.».
4. Ενέκρινε οι καταβληθείσες αποδοχές στα μέλη του Δ.Σ. για τη χρήση 2019 να είναι ίδιες με αυτές της προηγούμενης χρήσης.
5. Ενέκρινε την αντικατάσταση του κ. Τζορμπατζάκη Μιχάλη στο Διοικητικό Συμβούλιο της Εταιρίας από τον κ. Θεοδώρου Ιπποκράτη.

RSS Feed: DOLAnnouncements
Posted on: 28 July 2020 14:28
Author: PROFILE A.E.B.E.
Subject: Πλήρης αυτοματοποίηση διαχείρισης δανείων και microlending μέσω του FMS.next

Full article link: http://dev-www1.helex.gr:8080/el/web/guest/companies-announcements-full-content/-/asset_publisher/bMe2sOcNyQuy/content/id/5501514

Αθήνα, 28 Ιουλίου 2020: Η Profile Software, κορυφαία εταιρεία ανάπτυξης χρηματοοικονομικού λογισμικού, ανακοινώνει ότι η εφαρμογή διαχείρισης δανείων της τραπεζικής πλατφόρμας FMS.next έχει εμπλουτιστεί περαιτέρω, με τρόπο που βελτιστοποιεί και απλοποιεί όλο το εύρος της διαδικασίας δανειοδότησης, καλύπτοντας όλο το φάσμα των επιχειρησιακών αναγκών. Εν όψει των νομοθετικών οδηγιών, σε παγκόσμιο επίπεδο, προς στήριξη του κλάδου μετά την πανδημία, επιστρατεύουμε την τεχνολογία για να παρέχουμε αποτελεσματική κάλυψη των σχετικών αναγκών.

Η αναβαθμισμένη τραπεζική πλατφόρμα FMS.next περιλαμβάνει λύσεις για Loan Origination και Management καθώς και Debt Collection ώστε οι τράπεζες, οι εταιρείες FinTech και οι χρηματοπιστωτικοί οργανισμοί να μπορούν να διαχειριστούν πλήρως δάνεια και microlending προϊόντα (μικροπιστώσεις). Στις νέες λειτουργικότητες συμπεριλαμβάνονται η πλήρης αυτοματοποίηση των διαδικασιών διαχείρισης των δανείων, από την εκκίνηση και την έγκριση έως την εκταμίευση, την εξυπηρέτηση και την είσπραξη, μέσω μιας ισχυρής μηχανής ροών εργασιών και κανόνων, διασφαλίζοντας συμμόρφωση με το κανονιστικό και νομοθετικό πλαίσιο.

Οι STP δυνατότητες της πλατφόρμας περιορίζουν δραστικά την ανάγκη ανθρώπινης παρέμβασης, προσφέροντας παράλληλα την ευελιξία που απαιτείται ώστε να αποφευχθούν οι χρονοβόρες «παραδοσιακές» τραπεζικές διαδικασίες. Επιπρόσθετα, η λύση FMS.next μπορεί να υλοποιηθεί είτε ως ολοκληρωμένη λύση διαχείρισης δανείων, είτε τμηματικά, καλύπτοντας συγκεκριμένες ανάγκες όπως Credit Origination ή Debt Collection & Recovery.

Η λύση διαθέτει ήδη επιτυχημένες εγκαταστάσεις σε αντίστοιχους οργανισμούς στην Ευρώπη, οι οποίοι απολαμβάνουν τα οφέλη μίας πλήρους και ενοποιημένης λύσης διαχείρισης δανείων. Η τεχνολογία που χρησιμοποιείται, τα κανάλια που υποστηρίζονται, η ευελιξία προσαρμογής στις νέες τάσεις της αγοράς, η αυτοματοποίηση των διαδικασιών, καθώς και η ετοιμότητα λειτουργίας σε ψηφιακό περιβάλλον εργασίας, όπου δεν απαιτείται φυσική παρουσία σε τραπεζικό κατάστημα, οδηγούν σε σημαντική μείωση του κόστους.

Η Profile αναβαθμίζει συνεχώς το εύρος των λύσεων της, ώστε να παρέχει λειτουργίες

βασισμένες στις τελευταίες εξελίξεις της τεχνολογίας και τις τάσεις του κλάδου, επιτρέποντας στους επαγγελματίες και οργανισμούς του χρηματοοικονομικού τομέα να επιτύχουν τους στόχους τους, μέσα σε ένα ιδιαίτερα ανταγωνιστικό και ταχέως εξελισσόμενο περιβάλλον.

RSS Feed: DOLAnnouncements
Posted on: 28 July 2020 14:29
Author: AUTOHELLAS A.T.E.E.
Subject: ΑΝΑΚΟΙΝΩΣΗ ΡΥΘΜΙΖΟΜΕΝΗΣ ΠΛΗΡΟΦΟΡΙΑΣ ΤΟΥ Ν.
3556/2007: Γνωστοποίηση συναλλαγών

Full article link: http://dev-www1.helex.gr:8080/el/web/guest/companies-announcements-full-content/-/asset_publisher/bMe2sOcNyQuy/content/id/5501524

Κηφισιά, 28 Ιουλίου 2020

Η AUTOHELLAS A.T.E.E. σύμφωνα με τις διατάξεις του Νόμου 3556/2007 γνωστοποιεί ότι, στις 27/07/2020, η Εταιρεία Main stream S.A., ελεγχόμενη από τον Αντιπρόεδρο του Δ.Σ. και Διευθύνων Σύμβουλο της Εταιρείας κ. Ευύχιο Βασιλάκη, (και έχει συμπεριληφθεί στον κατάλογο υπόχρεων προσώπων του άρθρου 13 παρ.3 του Νόμου 3340/2005), προέβη στην Αγορά συνολικά 20.000 ονομαστικών μετοχών της AUTOHELLAS A.T.E.E. αξίας Ευρώ 68.050,00.

RSS Feed: DOLAnnouncements
Posted on: 28 July 2020 14:59
Author: CORAL A.E.
Subject: «Πιστοληπτική διαβάθμιση της CORAL ΑΝΩΝΥΜΟΣ ΕΤΑΙΡΕΙΑ ΠΕΤΡΕΛΑΙΟΕΙΔΩΝ ΚΑΙ ΧΗΜΙΚΩΝ ΠΡΟΪΟΝΤΩΝ»

Full article link: http://dev-www1.helex.gr:8080/el/web/guest/companies-announcements-full-content/-/asset_publisher/bMe2sOcNyQuy/content/id/5501535

Η εταιρεία «CORAL ΑΝΩΝΥΜΟΣ ΕΤΑΙΡΕΙΑ ΠΕΤΡΕΛΑΙΟΕΙΔΩΝ ΚΑΙ ΧΗΜΙΚΩΝ ΠΡΟΪΟΝΤΩΝ», ενημερώνει το επενδυτικό κοινό, βάσει των υποχρεώσεων του από 11.05.2018 Κοινού Ομολογιακού Δανείου ύψους ενενήντα εκατομμυρίων ευρώ (90.000.000 €), ότι κατόπιν επαναξιολόγησης της από την εταιρεία ICAP Group A.E., η πιστοληπτική ικανότητα διατηρήθηκε στο rating BB.

Μαρούσι, 28 Ιουλίου 2020

Το Διοικητικό Συμβούλιο

RSS Feed: DOLAnnouncements
Posted on: 28 July 2020 15:34
Author: Μ.Ι.Σ. ΠΛΗΡΟΦΟΡΙΚΗ Α.Ε.
Subject: Ανακοίνωση σχετικά με τις Γενικές Συνελεύσεις Ομολογιούχων

Full article link: http://dev-www1.helex.gr:8080/el/web/guest/companies-announcements-full-content/-/asset_publisher/bMe2sOcNyQuy/content/id/5501550

Δείτε την ανακοίνωση.

[Ανακοίνωση](#)

Ομολογιακά Δάνεια Επιχειρήσεων – Οργανωμένη Αγορά (Μετατρέψιμα)

Πλήθος Εισηγμένων Ομολογιών	Ονομαστική αξία	Τιμή έκδοσης	Σημερινό επιτόκιο	Ημερ. λήξης	Διάρκεια (έτη)	Σημείωση	Τοκομερίδιο		Μον. Διαπρα.	Ομόλογα Επιχειρήσεων	Κατωτ Τιμή	Ανωτ Τιμή	Τιμή κλεισ. Προηγ.	Κλείσιμο-ημ/νία	Όγκος	Αξία Συναλλαγών	Τελευταία εντολή			Μεγ έτους	
							Κοινό	Προτιμησιακό									Τιμή	Αγορ./ Πώλ.	Ημερομηνία		λαχ
171,246,551	0.30	0.30	1.00	11/10/2025	9	---	16	---	1	FORTHNET A.E. (Μ.Ο.Δ.)	---	---	---	---	---	---	10.0000	A	04/05/2020	100.0000	100.0000

Σημειώσεις Εταιρικών Ομολόγων

Ο Όγκος Συναλλαγών υπολογίζεται ως (Τεμάχια) * (Ονομαστική Τιμή). Η Αξία Συναλλαγών υπολογίζεται ως (Τεμάχια) * (Ονομαστική Τιμή) * (Τιμή %) + (Δεδουλευμένοι Τόκοι).

Οι τιμές συναλλαγών των ομολόγων υπολογίζονται ως ποσοστό επί τοις εκατό (%) της ονομαστικής τους τιμής.

Όλα τα ομόλογα έχουν Ονομαστική Αξία εκπεφρασμένη σε Ευρώ (εκτός εάν σημειώνεται διαφορετικά).

Ομολογιακά Δάνεια Επιχειρήσεων – Οργανωμένη Αγορά (Μη Μετατρέψιμα)

Πλήθος Εισηγμένων Ομολογιών	Ονομαστική αξία	Τιμή έκδοσης	Σημερινό επιτόκιο	Ημερ. λήξης	Διάρκεια (έτη)	Σημείωση	Τοκομερίδιο		Μον. Διασπ.	Ομόλογα Επιχειρήσεων	Δεδ. Τόκς Αποδ./Λήξη		Κατωτ Τιμή	Ανωτ Τιμή	Τιμή κλειστ. Προηγ. Κλείσιμο-ημ/νία			Όγκος	Αξία Συναλλαγών	Τελευταία εντολή			Μεγ έτους	
							Κοινό	Προτιμησιακό			Προηγ.	Κλείσιμο-ημ/νία			Τιμή	Αγορ./ Πώλ.	Ημερομηνία			λαχ έτους				
175,000	1,000.00	1,000.00	3.40	26/07/2024	5	---	3	---	1	ΑΤΤΙCΑ Α.Ε. ΣΥΜΜΕΤΟΧΩΝ (Μη μετατρέψιμο)	0.2833	8.0120	84.1000	85.5000	85.0384	83.9470	27/07/2020	26,000	22,117.36	84.1000	A	28/07/2020	60.0000	100.0000
22,727	1,000.00	1,000.00	4.95	26/06/2023	5	---	5	---	1	B&F Α.Β.Ε.Ε. ΕΝΔΥΜΑΤΩΝ (Μη μετατρέψιμο)	4.6750	7.3340	89.1000	92.9275	92.3463	92.7620	23/07/2020	15,000	13,642.47	89.1000	A	28/07/2020	68.0000	94.9999
40,000,000	1.00	1.00	5.00	04/10/2021	5	---	16	---	1	HOUSEMARKET Α.Ε. (Μη Μετατρέψιμο)	0.0033	2.7150	102.0501	102.0501	102.0501	102.0600	24/07/2020	10,000	10,238.34	102.0501	A	28/07/2020	93.8736	105.1000
150,000	1,000.00	1,000.00	2.60	22/10/2026	7	---	2	---	1	ΤΕΡΝΑ ΕΝΕΡΓΕΙΑΚΗ Μ.Α.Ε.Χ. (Μη μετατρέψιμο)	7.1500	2.8220	98.5000	98.5000	98.5000	98.1010	27/07/2020	4,000	3,968.60	98.5000	A	28/07/2020	84.4000	102.8000
200,000	1,000.00	1,000.00	3.60	12/03/2026	7	---	3	---	1	ΑΕΡΟΠΟΡΙΑ ΑΙΓΑΙΟΥ Α.Ε. (Μη μετατρέψιμο)	14.0000	5.7690	89.0000	90.0000	89.4444	90.4950	27/07/2020	9,000	8,176.00	89.5000	A	28/07/2020	54.7313	107.3000
90,000	1,000.00	1,000.00	3.00	11/05/2023	5	---	5	---	1	CORAL Α.Ε. (Μη μετατρέψιμο)	6.6667	2.6790	---	---	---	100.3700	27/07/2020	---	---	100.3500	A	28/07/2020	89.4200	105.0000
120,000	1,000.00	1,000.00	3.95	04/04/2025	7	---	5	---	1	ΓΕΚ ΤΕΡΝΑ Α.Ε. (Μη μετατρέψιμο)	12.6181	2.8710	103.4000	103.7000	103.4000	103.3000	27/07/2020	130,000	136,435.35	103.3500	A	28/07/2020	91.0000	107.2000
320,000	1,000.00	1,000.00	3.40	21/07/2027	7	---	1	---	1	LAMDA DEVELOPMENT Α.Ε. (Μη μετατρέψιμο)	0.8500	3.3720	100.1000	100.2500	100.1500	100.0860	27/07/2020	130,000	130,383.50	100.1500	A	28/07/2020	99.8000	100.5000
500,000	1,000.00	1,000.00	2.75	03/07/2027	7	---	1	---	1	ΓΕΚ ΤΕΡΝΑ Α.Ε. (Μη μετατρέψιμο)	2.0625	3.0900	98.0000	98.0000	98.0000	98.2500	27/07/2020	94,000	92,313.88	97.8100	A	28/07/2020	97.1600	100.0000

Σημειώσεις Εταιρικών Ομολόγων

Ο Όγκος Συναλλαγών υπολογίζεται ως (Τεμάχια) * (Ονομαστική Τιμή). Η Αξία Συναλλαγών υπολογίζεται ως (Τεμάχια) * (Ονομαστική Τιμή) * (Τιμή %) + (Δεδουλευμένοι Τόκοι).

Οι τιμές συναλλαγών των ομολόγων υπολογίζονται ως ποσοστό επί τοις εκατό (%) της ονομαστικής τους τιμής.

Όλα τα ομόλογα έχουν Ονομαστική Αξία εκπεφρασμένη σε Ευρώ (εκτός εάν σημειώνεται διαφορετικά).

Ομόλογα Ελληνικού Δημοσίου

Πλήθος Εισηγμ. Ομολογιών	Ονομ. αξία	Σημερινό επιτόκιο	Υπολογισμός Δεδουλευμένων	Ημερ/νία Λήξης [1]	Διάρκεια (έτη)	Σημείωση	Ημερομηνία Πληρ.	Αξία τρέχοντος	Μον. Διασπ.	Ομόλογα Ελληνικού Δημοσίου	Κατωτ Τιμή	Ανωτ Τιμή	Τιμή κλειστ.	Προηγ. Κλείσιμο-ημ/νία	Όγκος	Αξία Συναλλαγών	Τελευταία εντολή Αγορ./ Πώλ. Ημερομηνία
3,000,000	1,000.00	4.38	Πργμ/Πργμ	01/08/2022	5	---	01/08	4.38	1	ΟΕΔ-ΣΤΘ-010822-05Χ-4,375-1,000	---	---	---	---	---	---	1.0000 A 28/11/2018
2,500,000	1,000.00	1.88	Πργμ/Πργμ	04/02/2035	15	---	04/02	1.88	1	ΟΕΔ-ΣΤΘ-040235-15Χ-1,875-1,000	---	---	---	---	---	---	---
2,500,000	1,000.00	3.45	Πργμ/Πργμ	02/04/2024	5	---	02/04	3.45	1	ΟΕΔ-ΣΤΘ-020424-05Χ-3,450-1,000	---	---	---	---	---	---	---
4,355,990,324	1.00	3.50	Πργμ/Πργμ	30/01/2023	5	---	01/02 - 31/01	3.50	1	ΟΕΔ-ΣΤΘ-300123-05Χ-3,500-1,00	---	---	---	94.5720 13/07/2018	---	---	1.0000 A 28/11/2018
5,962,747,327	1.00	3.75	Πργμ/Πργμ	30/01/2028	10	---	/02 - 01/02 - 31/	3.75	1	ΟΕΔ-ΣΤΘ-300128-10Χ-3,750-1,00	---	---	---	85.4610 13/07/2018	---	---	1.0000 A 28/11/2018
6,091,218,404	1.00	3.90	Πργμ/Πργμ	30/01/2033	15	---	/02 - 01/02 - 31/	3.90	1	ΟΕΔ-ΣΤΘ-300133-15Χ-3,900-1,00	---	---	---	78.6730 13/07/2018	---	---	1.0000 A 28/11/2018
4,805,399,486	1.00	4.00	Πργμ/Πργμ	30/01/2037	19	---	/02 - 01/02 - 31/	4.00	1	ΟΕΔ-ΣΤΘ-300137-19Χ-4,000-1,00	---	---	---	77.0370 13/07/2018	---	---	1.0000 A 28/11/2018
4,603,713,186	1.00	4.20	Πργμ/Πργμ	30/01/2042	24	---	/02 - 01/02 - 31/	4.20	1	ΟΕΔ-ΣΤΘ-300142-24Χ-4,200-1,00	---	---	---	77.7640 13/07/2018	---	---	1.0000 A 28/11/2018
550,418,123	1.00	3.65	Πργμ/Πργμ	24/02/2023	11	---	24/02	3.65	1	ΟΕΔ-ΣΤΘ-240223-11Χ-2,000-1,00	---	---	---	10.0000 22/06/2015	---	---	10.0000 A 11/07/2019
445,007,576	1.00	3.65	Πργμ/Πργμ	24/02/2024	12	---	24/02	3.65	1	ΟΕΔ-ΣΤΘ-240224-12Χ-2,000-1,00	---	---	---	10.0000 22/06/2015	---	---	---
423,674,226	1.00	3.65	Πργμ/Πργμ	24/02/2025	13	---	24/02	3.65	1	ΟΕΔ-ΣΤΘ-240225-13Χ-2,000-1,00	---	---	---	10.0000 22/06/2015	---	---	---
212,292,153	1.00	3.65	Πργμ/Πργμ	24/02/2026	14	---	24/02	3.65	1	ΟΕΔ-ΣΤΘ-240226-14Χ-2,000-1,00	---	---	---	10.0000 22/06/2015	---	---	---
160,621,352	1.00	3.65	Πργμ/Πργμ	24/02/2027	15	---	24/02	3.65	1	ΟΕΔ-ΣΤΘ-240227-15Χ-2,000-1,00	---	---	---	10.0000 22/06/2015	---	---	---
183,244,055	1.00	3.65	Πργμ/Πργμ	24/02/2028	16	---	24/02	3.65	1	ΟΕΔ-ΣΤΘ-240228-16Χ-2,000-1,00	---	---	---	10.0000 22/06/2015	---	---	---
164,802,894	1.00	3.65	Πργμ/Πργμ	24/02/2029	17	---	24/02	3.65	1	ΟΕΔ-ΣΤΘ-240229-17Χ-2,000-1,00	---	---	---	10.0000 22/06/2015	---	---	---
165,460,943	1.00	3.65	Πργμ/Πργμ	24/02/2030	18	---	24/02	3.65	1	ΟΕΔ-ΣΤΘ-240230-18Χ-2,000-1,00	---	---	---	10.0000 22/06/2015	---	---	---
129,007,241	1.00	3.65	Πργμ/Πργμ	24/02/2031	19	---	24/02	3.65	1	ΟΕΔ-ΣΤΘ-240231-19Χ-2,000-1,00	---	---	---	10.0000 22/06/2015	---	---	---
126,192,683	1.00	3.65	Πργμ/Πργμ	24/02/2032	20	---	24/02	3.65	1	ΟΕΔ-ΣΤΘ-240232-20Χ-2,000-1,00	---	---	---	10.0000 22/06/2015	---	---	---
146,905,168	1.00	3.65	Πργμ/Πργμ	24/02/2033	21	---	24/02	3.65	1	ΟΕΔ-ΣΤΘ-240233-21Χ-2,000-1,00	---	---	---	10.0000 22/06/2015	---	---	---
154,475,606	1.00	3.65	Πργμ/Πργμ	24/02/2034	22	---	24/02	3.65	1	ΟΕΔ-ΣΤΘ-240234-22Χ-2,000-1,00	---	---	---	10.0000 22/06/2015	---	---	---
144,429,441	1.00	3.65	Πργμ/Πργμ	24/02/2035	23	---	24/02	3.65	1	ΟΕΔ-ΣΤΘ-240235-23Χ-2,000-1,00	---	---	---	10.0000 22/06/2015	---	---	---
166,211,676	1.00	3.65	Πργμ/Πργμ	24/02/2036	24	---	24/02	3.65	1	ΟΕΔ-ΣΤΘ-240236-24Χ-2,000-1,00	---	---	---	10.0000 22/06/2015	---	---	---
145,461,669	1.00	3.65	Πργμ/Πργμ	24/02/2037	25	---	24/02	3.65	1	ΟΕΔ-ΣΤΘ-240237-25Χ-2,000-1,00	---	---	---	10.0000 22/06/2015	---	---	---
146,941,087	1.00	3.65	Πργμ/Πργμ	24/02/2038	26	---	24/02	3.65	1	ΟΕΔ-ΣΤΘ-240238-26Χ-2,000-1,00	---	---	---	10.0000 22/06/2015	---	---	---
135,115,612	1.00	3.65	Πργμ/Πργμ	24/02/2039	27	---	24/02	3.65	1	ΟΕΔ-ΣΤΘ-240239-27Χ-2,000-1,00	---	---	---	10.0000 22/06/2015	---	---	---
141,909,637	1.00	3.65	Πργμ/Πργμ	24/02/2040	28	---	24/02	3.65	1	ΟΕΔ-ΣΤΘ-240240-28Χ-2,000-1,00	---	---	---	10.0000 22/06/2015	---	---	---
136,788,720	1.00	3.65	Πργμ/Πργμ	24/02/2041	29	---	24/02	3.65	1	ΟΕΔ-ΣΤΘ-240241-29Χ-2,000-1,00	---	---	---	10.0000 22/06/2015	---	---	---
163,643,410	1.00	3.65	Πργμ/Πργμ	24/02/2042	30	---	24/02	3.65	1	ΟΕΔ-ΣΤΘ-240242-30Χ-2,000-1,00	---	---	---	10.0000 22/06/2015	---	---	---
4,000,000	1,000.00	3.88	Πργμ/Πργμ	12/03/2029	10	---	12/03	3.88	1	ΟΕΔ-ΣΤΘ-120329-10Χ-3,875-1,0000	---	---	---	---	---	100.0000 A 15/10/2019	
503,753	1,000.00	0.32	FLR Πργμ/360	16/09/2021	2	---	16/03 - 16/09	---	1	ΟΕΔ-ΚΥΜ-160921-02Χ-0,319-1,000	---	---	---	---	---	---	---
3,000,000	1,000.00	3.38	Πργμ/Πργμ	15/02/2025	7	---	15/02	3.38	1	ΟΕΔ-ΣΤΘ-150225-07Χ-3,375-1,000	---	---	---	---	---	---	---
250,250	1,000.00	2.90	Πργμ/Πργμ	20/03/2023	4	---	20/03	2.90	1	ΟΕΔ-ΣΤΘ-200323-04Χ-2,900-1,000	---	---	---	---	---	---	---
964,000	1,000.00	3.25	Πργμ/Πργμ	20/03/2025	6	---	20/03	3.25	1	ΟΕΔ-ΣΤΘ-200325-06Χ-3,250-1,000	---	---	---	---	---	---	---
2,100,000	1,000.00	3.55	Πργμ/Πργμ	20/03/2026	7	---	20/03	3.55	1	ΟΕΔ-ΣΤΘ-200326-07Χ-3,550-1,000	---	---	---	---	---	---	---
3,000,000	1,000.00	1.50	Πργμ/Πργμ	18/06/2030	10	---	18/06	1.50	1	ΟΕΔ-ΣΤΘ-180630-10Χ-1,500-1,000	---	---	---	---	---	---	---

Σημειώσεις Ομολόγων Ελλ. Δημοσίου

Ο Όγκος Συναλλαγών υπολογίζεται ως (Τεμάχια) * (Ονομαστική Τιμή). Η Αξία Συναλλαγών υπολογίζεται ως (Τεμάχια) * (Ονομαστική Τιμή) * (Τιμή %) + (Δεδουλευμένοι Τόκοι)

Η Αξία του τρέχοντος τοκομεριδίου για τις εκδόσεις Ονομαστικής Αξίας 0,01 ευρώ, αναφέρεται σε Ονομαστική Αξία 100 ευρώ.

FLR (= Floating Interest Rate) Ομόλογο Μεταβλητού Επιτοκίου.

[1] - Η Ημερομηνία Λήξης της τοκοφόρου περιόδου και η Ημερομηνία Πληρωμής του τοκομεριδίου.

Ομόλογα Ελληνικού Δημοσίου

Πλήθος Εισηγμ. Ομολογιών	Ονομ. αξία	Σημερινό επιτόκιο	Υπολογισμός Δεδουλευμένων	Ημερ/νία Λήξης [1]	Διάρκεια (έτη)	Σημείωση	Ημερομηνία Πληρ.	Αξία τρέχοντος	Μον. Διαπρ.	Ομόλογα Ελληνικού Δημοσίου	Κατωτ Τιμή	Ανωτ Τιμή	Τιμή κλεισ.	Προηγ. Κλείσιμο-ημ/νία	Όγκος	Αξία Συναλλαγών	Τελευταία εντολή Αγορ./ Πώλ. Ημερομηνία
3,314,250	1,000.00	3.25	Πργμ/Πργμ	20/03/2050	30	---	20/03	3.25	1	ΟΕΔ-ΣΤΘ-200350-30Χ-3,250-1,000	---	---	---	---	---	---	---
2,000,000	1,000.00	2.00	Πργμ/Πργμ	22/04/2027	7	---	22/04	2.00	1	ΟΕΔ-ΣΤΘ-220427-07Χ-2,000-1,000	---	---	---	---	---	---	99.9000 A 22/04/2020
2,500,000	1,000.00	1.88	Πργμ/Πργμ	23/07/2026	7	---	23/07	1.88	1	ΟΕΔ-ΣΤΘ-230726-07Χ-1,875-1,000	---	---	---	---	---	---	---

Σημειώσεις Ομολόγων Ελλ. Δημοσίου

Ο Όγκος Συναλλαγών υπολογίζεται ως (Τεμάχια) * (Ονομαστική Τιμή). Η Αξία Συναλλαγών υπολογίζεται ως (Τεμάχια) * (Ονομαστική Τιμή) * (Τιμή %) + (Δεδουλευμένοι Τόκοι)

Η Αξία του τρέχοντος τοκομεριδίου για τις εκδόσεις Ονομαστικής Αξίας 0,01 ευρώ, αναφέρεται σε Ονομαστική Αξία 100 ευρώ.

FLR (= Floating Interest Rate) Ομόλογο Μεταβλητού Επιτοκίου.

[1] - Η Ημερομηνία Λήξης της τοκοφόρου περιόδου και η Ημερομηνία Πληρωμής του τοκομεριδίου.

Έντοκα Γραμμάτια & Zero Coupon Ομόλογα Ελληνικού Δημοσίου

Ημερ/νία	Διάρκειας 13 εβδομάδων								Διάρκειας 26 εβδομάδων							Διάρκειας 52 εβδομάδων											
	Ημερ/νία Λήξης	Αρχικό Επιτόκιο	Πλήθος Εισηγμένων	Ονομική αξία	Τιμή έκδοσης	Τελευταία Τιμή	Συναλλαγή Ημερομηνία	Όγκος Συναλλαγών	Σημ.	Ημερ/νία Λήξης	Αρχικό Επιτόκιο	Πλήθος Εισηγμένων	Ονομική αξία	Τιμή έκδοσης	Τελευταία Τιμή	Συναλλαγή Ημερομηνία	Όγκος Συναλλαγών	Σημ.	Ημερ/νία Λήξης	Αρχικό Επιτόκιο	Πλήθος Εισηγμένων	Ονομική αξία	Τιμή έκδοσης	Τελευταία Τιμή	Συναλλαγή Ημερομηνία	Όγκος Συναλλαγών	Σημ.
13/09/2019	---	---	---	---	---	---	---	---	---	---	---	---	---	---	---	---	---	---	11/09/2020	0.29	1,000,000	1,000.00	997.05	---	---	---	---
13/12/2019	---	---	---	---	---	---	---	---	---	---	---	---	---	---	---	---	---	---	11/12/2020	0.07	1,000,000	1,000.00	999.30	---	---	---	---
13/03/2020	---	---	---	---	---	---	---	---	---	---	---	---	---	---	---	---	---	---	12/03/2021	0.24	600,000	1,000.00	1,000.00	---	---	---	---
12/06/2020	---	---	---	---	---	---	---	---	---	---	---	---	---	---	---	---	---	---	11/06/2021	0.25	1,600,000	1,000.00	997.49	---	---	---	---

Ημερήσιο Δελτίο Τιμών

Έτος: 141 Αύξων Αριθμός Συνεδρίασης: 140

Ενότητα 5: Ομόλογα Ελληνικού Δημοσίου Διαπραγματεύσιμα με τη Μέθοδο Εκφώνησης - Αντιφώνησης

Τρίτη, 28 Ιουλίου, 2020

Ομόλογα σε Κυκλοφορία	Νόμισμα / Ελάχιστη διαπραγ.	Ημερομηνία Πληρ.	Αξία τρέχοντος τοκομεριδίου	Σημείωση	Τοκομερίδιο	Μονάδα διαπίσης	Ημερ/νία Έκδοσης	Διάρκεια (έτη)	Σημερινό επιτόκιο	Υ.Δ.Τ σε ημέρες	Ομόλογα	Τελευταία τιμή προηγ.	Τελευτ. Τιμή	Εκφ. τοις μετρητοίς (€) Αγορ. / Πώλ Ημερομηνία	Συναλλαγές σε τμχ	Ελάχιστο ζωής	Μέγιστο ζωής		
Νομικών Προσώπων και Εταιρειών σε Συνάλλαγμα και Ευρο																			
0	GBP / 10	01/12	0.25	---	63	1	01/12/1928	100	2.5	360	Ε.Κ.Τ.Ε.	---	---	---	---	---	---		
103,746	GBP / 10	01/12	0.25	---	61	1	01/12/1930	98	2.5	360	Ε.Κ.Τ.Ε. σειρά	2.27	05/02/1996	2.27	Π	05/02/1996	---	2.27	2.27

Σημειώσεις Ομολόγων Ελλ. Δημοσίου

Υ.Δ.Τ: Υπολογισμός Δεδουλευμένων Τόκων.

FLR (= Floating Interest Rate) Ομόλογο Μεταβλητού Επιτοκίου.

Η ελάχιστη διαπραγματεύσιμη Ονομαστική Αξία για όλους τους Άυλους Τίτλους του Δημοσίου είναι τα 100 Ευρώ. (μψρ-0)

Πίνακας Μελών Χρηματιστηρίου Αθηνών και Μελών ΕΤ.ΕΚ.

Επωνυμία	Διεύθυνση	Τηλέφωνο	Φαξ	Αγορά Μετοχών			Αγορά Παραγώγων		Μέλη ΕΤ.ΕΚ.	
				Μέλος Αγοράς	Μέλος εξ Αποστάσεως	Ειδικός Διαπρήτης	Διαπρήτης	Ειδικός Διαπρήτης	Γενικό Εκκαθιστικό	Άμεσο Εκκαθιστικό
AEONIC SECURITIES C.I.F. P.L.C.	ΛΑΪΟΥ 6, ΓΡ. 301B, ANNA COURT ,	35725337600			a					
ALPHA ΤΡΑΠΕΖΑ Α.Ε.	ΣΤΑΔΙΟΥ 40, ΑΘΗΝΑ	(210)-3265546	(210)-3265811						a	
ΛΕΩΦ. ΑΘΗΝΩΝ 103, ΑΘΗΝΑ		+30 2103436820	210-3436270							
ΣΤΑΔΙΟΥ 40, ΑΘΗΝΑ		(210)-3260000	(210)-3264116							
ARGUS STOCKBROKERS LTD	25 ΛΕΩΦΟΡΟΣ ΔΗΜΟΣΘΕΝΗ ΣΕΒΕΡΗ 25 ,	0035722717000		a	a		a			
ATLANTIC SECURITIES LTD	ΠΡΟΔΡΟΜΟΥ 37 37,	0035722445400		a						
ATLANTIC SECURITIES LTD	ΠΡΟΔΡΟΜΟΥ 37 ,	0035722445400			a					
ΑΧΟΝ ΧΡΗΜΑΤΙΣΤΗΡΙΑΚΗ Α.Ε.Π.Ε.Υ.	ΣΤΑΔΙΟΥ 48 48, ΑΘΗΝΑ	2103363800		a			a			
ΒΕΤΑ ΧΡΗΜΑΤΙΣΤΗΡΙΑΚΗ Α.Ε.Π.Ε.Υ.	Λ.ΑΛΕΞΑΝΔΡΑΣ 29 29 , ΑΘΗΝΑ	2106478930		a		a	a			a
BNP PARIBAS SECURITIES SERVICES	ΛΑΜΨΑΚΟΥ 2 2, ΑΘΗΝΑ	2107468500							a	
BOFA SECURITIES EUROPE SA	112 AVENUE KL?BER 75116 ,	+33 153655555		a	a					
CAPITAL ΑΧΕΠΕΥ	ΜΗΤΡΟΠΟΛΕΩΣ 58 58, ΑΘΗΝΑ	2103369700		a			a			
CFS ΧΡΗΜΑΤΙΣΤΗΡΙΑΚΗ Α.Ε.Π.Ε.Υ.	ΠΑΠΑΡΡΗΓΟΠΟΥΛΟΥ 3 3, ΑΘΗΝΑ	2103360800		a						
CITIGROUP GLOBAL MARKETS EUROPE AG	REUTERWEG 16 FRANKFURT 16,	+49 691366-0		a	a					
CITIGROUP GLOBAL MARKETS LIMITED	33 CANADA SQUARE -CANARY WHARF 1,	+44 02079864000		a	a					
CREDIT SUISSE SECURITIES (EUROPE) LIMITED	ONE CABOT SQUARE 1 , LONDON	+44 2078888888		a	a					
CREDIT SUISSE SECURITIES SOCIEDAD DE VALORES SA	CALLE AYALA 42, 3A PLANTA-B MADRID ,	+34917916000		a	a					
DEUTSCHE BANK AG	GREAT WINCHESTER STREET 1 , LONDON	+44 20 754 54209	00441133361437		a					
EUROBANK EQUITIES Α.Ε.Π.Ε.Υ.	ΦΙΛΕΛΛΗΝΩΝ 10 & ΞΕΝΟΦΩΝΤΟΣ 13 , ΑΘΗΝΑ	2103720000		a		a	a			a
EUROCORP Α.Ε.Π.Ε.Υ.	ΠΛ.ΦΙΛΙΚΗΣ ΕΤΑΙΡΕΙΑΣ 14 14, ΑΘΗΝΑ	2107263600		a			a			a
EUROTRUST ΧΡΗΜΑΤΙΣΤΗΡΙΑΚΗ Α.Ε.Π.Ε.Υ.	ΣΕΒΑΣΤΟΥΠΟΛΕΩΣ 113 113, ΑΘΗΝΑ	2103363100		a						
EUROXX ΧΡΗΜΑΤΙΣΤΗΡΙΑΚΗ Α.Ε.Π.Ε.Υ.	ΠΑΛΑΙΟΛΟΓΟΥ 7, ΧΑΛΑΝΔΡΙ	(210)-6879400	(210)-6879401				a	a		a
ΠΑΛΑΙΟΛΟΓΟΥ 7, ΧΑΛΑΝΔΡΙ		+30 2106879400	210-6879401							
GLOBAL CAPITAL SECURITIES & FINANCIAL SERVICES LTD	Λ.ΑΡΧΙΕΠΙΣΚΟΠΟΥ ΜΑΚΑΡΙΟΥ Γ50 50,	0035722710710		a	a					
HSBC FRANCE	Λ.ΜΕΣΣΟΓΕΙΩΝ 109-111 109-111,	2106960000							a	
INDEX ΧΡΗΜΑΤΙΣΤΗΡΙΑΚΗ Α.Ε.Π.Ε.Υ.	ΔΡΑΓΑΤΣΑΝΙΟΥ 6 6, ΑΘΗΝΑ	2103213920		a						
LAIKI FINANCIAL SERVICES LTD	ΛΕΩΦ. ΒΥΡΩΝΟΣ 26, ΛΕΥΚΩΣΙΑ ΚΥΠΡΟΥ	357 22367367	357 22718567		a					
MEGA EQUITY SECURITIES & FINANCIAL SERVICES PUBLIC LTD	ΛΕΩΦ.ΓΡΙΒΑ ΔΙΓΕΝΗ 42-44 42-44,	0035722711711		a	a		a			
MERIT ΧΡΗΜΑΤΙΣΤΗΡΙΑΚΗ Α.Ε.Π.Ε.Υ.	ΣΟΦΟΚΛΕΟΥΣ 5 5, ΑΘΗΝΑ	2103671880		a		a	a			a
MERRILL LYNCH INTERNATIONAL	2 KING EDWARD STREET 2 , LONDON	+44 20276281000		a	a					
ΝΥΝΤΙΟΥΣ ΧΡΗΜΑΤΙΣΤΗΡΙΑΚΗ Α.Ε.Π.Ε.Υ.	ΔΡΑΓΑΤΣΑΝΙΟΥ 6 6, ΑΘΗΝΑ	2103350599		a						
ONE PLUS CAPITAL LIMITED	75 PRODROMOU AVENUE NICOSIA 1307 ,	35722873760		a	a					
PROCHOICE CHRIMATISTIRIAKI LTD	ΛΕΩΦ.ΣΠΥΡΟΥ ΚΥΠΡΙΑΝΟΥ 57, ΑΚΙΝΗΤΑ Φ 57,	035724661192		a	a					

Πίνακας Μελών Χρηματιστηρίου Αθηνών και Μελών ΕΤ.ΕΚ.

Επωνυμία			Αγορά Μετοχών			Αγορά Παραγώγων		Μέλη ΕΤ.ΕΚ.	
Διεύθυνση	Τηλέφωνο	Φαξ	Μέλος Αγοράς	Μέλος εξ Αποστάσεως	Ειδικός Διαπρήτης	Διαπρήτης	Ειδικός Διαπρήτης	Γενικό Εκκαθ/στικό	Άμεσο Εκκαθ/στικό
SHARELINK SECURITIES & FINANCIAL SERVICES LTD			a	a		a			
HOUSE-ΘΕΟΤΟΚΗ 6 ΜΕΓΑΡΟ ΕΛΛΗΝΑ 6 ,	+357 22554200								
SOCIETE GENERALE S.A.			a	a		a			
17 COURS VALMY, CEDEX ,	+157290504								
SOLIDUS SECURITIES Α.Ε.Π.Ε.Υ.			a			a			a
ΛΟΥΙΖΗΣ ΡΙΑΚΟΥΡ 64 64, ΑΘΗΝΑ	2106900600								
THE CYPRUS INVESTMENT & SECURITIES CORPORATION LTD			a	a					
ΛΕΩΦ. ΛΕΜΕΣΟΥ 154 154,	0035722121700								
UBS EUROPE SE			a	a					
OPERNTURM, BOCKENHEIMER LANDSTRASSE 2-4 ,	496921790								
UBS LIMITED				a					
FINSBURY AVENUE 1 , LONDON	+44 2075687135								
Α. ΣΑΡΡΗΣ ΧΡΗΜΑΤΙΣΤΗΡΙΑΚΗ Α.Ε.Π.Ε.Υ.			a						
ΔΡΑΓΑΤΣΑΝΙΟΥ 6 6, ΑΘΗΝΑ	2103367700								
ΑΛΦΑ FINANCE ΛΕΠΕΥ			a		a	a	a		a
ΜΕΡΛΙΝ 5 5, ΑΘΗΝΑ	2103677400								
Γ. Α. ΠΕΡΒΑΝΑΣ ΧΡΗΜΑΤΙΣΤΗΡΙΑΚΗ Α.Ε.Π.Ε.Υ			a						
ΣΟΦΟΚΛΕΟΥΣ 7-9 7-9, ΑΘΗΝΑ	2103727200								
ΔΥΝΑΜΙΚΗ ΧΡΗΜΑΤΙΣΤΗΡΙΑΚΗ Α.Ε.Π.Ε.Υ			a			a			a
ΤΡΑΜΛΕΩΝ 2 & Λ.ΣΥΓΓΡΟΥ 223 , ΝΕΑ ΣΜΥΡΝΗ	2103677700								
ΕΘΝΙΚΗ ΤΡΑΠΕΖΑ ΤΗΣ ΕΛΛΑΔΟΣ Α.Ε.			a		a	a		a	
ΑΚΑΔΗΜΙΑΣ 68, ΑΘΗΝΑ	(210)-3328817	(210)-3328678							
ΑΙΟΛΟΥ 86, ΑΘΗΝΑ	(210)-3341000	(210)-3228187							
ΕΘΝΙΚΗ ΧΡΗΜΑΤΙΣΤΗΡΙΑΚΗ Α.Ε.Π.Ε.Υ.			a		a	a	a		
ΛΕΩΦ. ΚΗΦΙΣΙΑΣ 66 (ΚΤΗΡΙΟ Α) 66, ΜΑΡΟΥΣΙ	2107720000								
ΕΛΛΗΝΙΚΗ ΤΡΑΠΕΖΑ (ΕΠΕΝΔΥΣΕΙΣ) ΛΤΔ				a					
ΛΕΩΦ.ΚΥΡΙΑΚΟΥ ΜΑΤΣΗ 31 - ΤΘ 24747 , ΛΕΥΚΩΣΙΑ ΚΥΠΡΟΥ	+357 22500100	357 22500110							
ΕΛΛΗΝΟΑΜΕΡΙΚΑΝΙΚΗ ΧΡΗΜΑΤΙΣΤΗΡΙΑΚΗ ΛΕΠΕΥ			a		a	a			a
ΑΝΔΡΕΑ ΠΑΠΑΝΔΡΕΟΥ 27 27, ΜΑΡΟΥΣΙ	2103311100								
Ι. Χ. ΜΑΥΡΙΚΗΣ ΧΡΗΜΑΤΙΣΤΗΡΙΑΚΗ Α.Ε.Π.Ε.Υ			a						
ΣΟΦΟΚΛΕΟΥΣ 5 5, ΑΘΗΝΑ	2103216730								
ΚΑΠΠΑ ΧΡΗΜΑΤΙΣΤΗΡΙΑΚΗ Α.Ε.Π.Ε.Υ.			a			a			
ΒΑΛΛΩΡΙΤΟΥ 15 15, ΑΘΗΝΑ	2103678600								
ΚΑΡΑΜΑΝΩΦ ΧΡΗΜΑΤΙΣΤΗΡΙΑΚΗ Α.Ε.Π.Ε.Υ.			a						
ΠΛ.ΑΓ.ΘΕΟΔΩΡΩΝ 2 2, ΑΘΗΝΑ	2103212947								
ΚΥΚΛΟΣ ΧΡΗΜΑΤΙΣΤΗΡΙΑΚΗ Α.Ε.Π.Ε.Υ.			a			a			a
ΠΑΝΕΠΙΣΤΗΜΙΟΥ 39 39, ΑΘΗΝΑ	2103364300								
ΛΕΩΝ ΔΕΠΟΛΑΣ ΧΡΗΜΑΤΙΣΤΗΡΙΑΚΗ Α.Ε.Π.Ε.Υ.			a		a	a			
ΧΡΗΣΤΟΥ ΛΑΔΑ 1 1, ΑΘΗΝΑ	2103213276 -28								
Ν. ΧΡΥΣΟΧΟΙΔΗΣ ΧΡΗΜΑΤΙΣΤΗΡΙΑΚΗ Α.Ε.Π.Ε.Υ			a			a			a
ΣΟΦΟΚΛΕΟΥΣ 7-9 7-9, ΑΘΗΝΑ	2103213913								
ΠΑΝΤΕΛΑΚΗΣ ΧΡΗΜΑΤΙΣΤΗΡΙΑΚΗ Α.Ε.Π.Ε.Υ			a		a	a	a		
ΕΘΝΙΚΗΣ ΑΝΤΙΣΤΑΣΕΩΣ 57, ΚΤΙΡΙΟ Β 57, ΧΑΛΑΝΔΡΙ	2106965000								
ΠΕΙΡΑΙΩΣ Α.Ε.Π.Ε.Υ.			a		a	a	a		a
ΣΤΑΔΙΟΥ 10 10, ΑΘΗΝΑ	2103354100								
ΠΗΓΑΣΟΣ ΧΡΗΜΑΤΙΣΤΗΡΙΑΚΗ Α.Ε.Π.Ε.Υ.			a			a			
ΒΑΛΛΩΡΙΤΟΥ 17 & ΑΜΕΡΙΚΗΣ 17 , ΑΘΗΝΑ	2103670700								
ΣΤ. ΕΜ. ΛΑΥΡΕΝΤΑΚΗΣ ΧΡΗΜΑΤΙΣΤΗΡΙΑΚΗ Α.Ε.Π.Ε.Υ.			a			a			
ΣΟΦΟΚΛΕΟΥΣ 7-9 7-9, ΑΘΗΝΑ	2103213336								
ΤΡΑΠΕΖΑ EUROBANK ΑΕ								a	
ΟΘΩΝΟΣ 8 , ΑΘΗΝΑ	2103337000								
ΤΡΑΠΕΖΑ ΟΡΤΙΜΑ BANK Α.Ε.			a		a	a	a	a	
ΑΙΓΙΛΑΕΙΑΣ 32 & ΠΑΡΑΔΕΙΣΟΥ 32 , ΜΑΡΟΥΣΙ	2108173111								
ΤΡΑΠΕΖΑ ΠΕΙΡΑΙΩΣ Α.Ε.			a			a		a	
ΑΜΕΡΙΚΗΣ 4, ΑΘΗΝΑ	(210)-3335000	(210)-3335079							
	(210)-3335918	(210)-3254207							
ΑΜΕΡΙΚΗΣ 4, ΑΘΗΝΑ	+30 2103335000	210-3335079							

Πίνακας Μετοχών Υπό Ειδική Διαπραγμάτευση

Χρεόγραφο	Κατηγορία Διαπραγμάτευσης
Ειδικός Διαπραγματευτής	Έναρξη Ειδικής Διαπραγμάτευσης
MLS ΠΛΗΡΟΦΟΡΙΚΗ (ΚΟ)	Κατάσταση σε Αναστολή
ΠΕΙΡΑΙΩΣ Α.Ε.Π.Ε.Υ.	01/08/2019
ALPHA ETF FTSE Athex Large Cap	Διαπραγματεύσιμα Αμοιβαία Κεφάλαια (Δ.Α.Κ.)
ΑΛΦΑ FINANCE ΑΕΠΕΥ	02/01/1900
ΕΘΝΙΚΗ ΧΡΗΜΑΤΙΣΤΗΡΙΑΚΗ Α.Ε.Π.Ε.Υ.	02/01/1900
A.S. COMPANY (ΚΟ)	Κύρια Αγορά
EUROBANK EQUITIES Α.Ε.Π.Ε.Υ.	01/04/2019
ALPHA BANK (ΚΟ)	Κύρια Αγορά
EUROBANK EQUITIES Α.Ε.Π.Ε.Υ.	22/10/2006
MERIT ΧΡΗΜΑΤΙΣΤΗΡΙΑΚΗ Α.Ε.Π.Ε.Υ.	03/09/2012
ΑΛΦΑ FINANCE ΑΕΠΕΥ	29/02/2016
ΕΘΝΙΚΗ ΧΡΗΜΑΤΙΣΤΗΡΙΑΚΗ Α.Ε.Π.Ε.Υ.	02/01/1900
ΕΛΛΗΝΟΑΜΕΡΙΚΑΝΙΚΗ ΧΡΗΜΑΤΙΣΤΗΡΙΑΚΗ ΑΕΠΕΥ	25/07/2014
ΛΕΩΝ ΔΕΠΟΛΑΣ ΧΡΗΜΑΤΙΣΤΗΡΙΑΚΗ Α.Ε.Π.Ε.Υ.	04/01/2016
ΠΕΙΡΑΙΩΣ Α.Ε.Π.Ε.Υ.	28/05/2009
ΑΤΤΙΚΑ ΣΥΜΜΕΤΟΧΩΝ (ΚΟ)	Κύρια Αγορά
ΕΛΛΗΝΟΑΜΕΡΙΚΑΝΙΚΗ ΧΡΗΜΑΤΙΣΤΗΡΙΑΚΗ ΑΕΠΕΥ	28/12/2017
ΑΤΤΙΚΑ BANK Α.Τ.Ε. (ΚΟ)	Κύρια Αγορά
EUROBANK EQUITIES Α.Ε.Π.Ε.Υ.	11/11/2019
EUROXX ΧΡΗΜΑΤΙΣΤΗΡΙΑΚΗ Α.Ε.Π.Ε.Υ.	22/01/2016
ΠΕΙΡΑΙΩΣ Α.Ε.Π.Ε.Υ.	20/09/2017
AUTOHELLAS (ΚΟ)	Κύρια Αγορά
EUROXX ΧΡΗΜΑΤΙΣΤΗΡΙΑΚΗ Α.Ε.Π.Ε.Υ.	02/07/2018
ΑΛΦΑ FINANCE ΑΕΠΕΥ	01/07/2019
AVE (ΚΟ)	Κύρια Αγορά
EUROXX ΧΡΗΜΑΤΙΣΤΗΡΙΑΚΗ Α.Ε.Π.Ε.Υ.	05/06/2020
BRIQ PROPERTIES (ΚΟ)	Κύρια Αγορά
EUROBANK EQUITIES Α.Ε.Π.Ε.Υ.	09/09/2019
BYTE COMPUTER (ΚΟ)	Κύρια Αγορά
MERIT ΧΡΗΜΑΤΙΣΤΗΡΙΑΚΗ Α.Ε.Π.Ε.Υ.	04/08/2008
CENERGY HOLDINGS (ΚΑ)	Κύρια Αγορά
EUROBANK EQUITIES Α.Ε.Π.Ε.Υ.	02/01/2016
ΑΛΦΑ FINANCE ΑΕΠΕΥ	02/01/2016
CNL CAPITAL (ΚΟ)	Κύρια Αγορά
MERIT ΧΡΗΜΑΤΙΣΤΗΡΙΑΚΗ Α.Ε.Π.Ε.Υ.	01/10/2018
COCA-COLA HBC AG (ΚΟ)	Κύρια Αγορά
ΕΘΝΙΚΗ ΧΡΗΜΑΤΙΣΤΗΡΙΑΚΗ Α.Ε.Π.Ε.Υ.	02/01/1900
ΠΕΙΡΑΙΩΣ Α.Ε.Π.Ε.Υ.	04/05/2015
EUROBANK HOLDINGS (ΚΟ)	Κύρια Αγορά
EUROBANK EQUITIES Α.Ε.Π.Ε.Υ.	01/06/2012
MERIT ΧΡΗΜΑΤΙΣΤΗΡΙΑΚΗ Α.Ε.Π.Ε.Υ.	06/11/2017
ΑΛΦΑ FINANCE ΑΕΠΕΥ	09/01/2006
ΕΘΝΙΚΗ ΧΡΗΜΑΤΙΣΤΗΡΙΑΚΗ Α.Ε.Π.Ε.Υ.	02/01/1900
ΕΛΛΗΝΟΑΜΕΡΙΚΑΝΙΚΗ ΧΡΗΜΑΤΙΣΤΗΡΙΑΚΗ ΑΕΠΕΥ	25/07/2014
ΛΕΩΝ ΔΕΠΟΛΑΣ ΧΡΗΜΑΤΙΣΤΗΡΙΑΚΗ Α.Ε.Π.Ε.Υ.	30/11/2018
ΠΕΙΡΑΙΩΣ Α.Ε.Π.Ε.Υ.	28/09/2009
FOURLIS ΣΥΜΜΕΤΟΧΩΝ (ΚΟ)	Κύρια Αγορά
EUROBANK EQUITIES Α.Ε.Π.Ε.Υ.	01/12/2016
ΠΕΙΡΑΙΩΣ Α.Ε.Π.Ε.Υ.	06/03/2017
INTERCONTINENTAL (ΚΟ)	Κύρια Αγορά
ΛΕΩΝ ΔΕΠΟΛΑΣ ΧΡΗΜΑΤΙΣΤΗΡΙΑΚΗ Α.Ε.Π.Ε.Υ.	03/06/2019
INTRACOM HOLDINGS (ΚΟ)	Κύρια Αγορά
ΛΕΩΝ ΔΕΠΟΛΑΣ ΧΡΗΜΑΤΙΣΤΗΡΙΑΚΗ Α.Ε.Π.Ε.Υ.	08/10/2018
JUMBO (ΚΟ)	Κύρια Αγορά
EUROBANK EQUITIES Α.Ε.Π.Ε.Υ.	25/05/2020
MERIT ΧΡΗΜΑΤΙΣΤΗΡΙΑΚΗ Α.Ε.Π.Ε.Υ.	06/11/2017
ΠΕΙΡΑΙΩΣ Α.Ε.Π.Ε.Υ.	06/03/2017
LAMDA DEVELOPMENT (ΚΟ)	Κύρια Αγορά
EUROBANK EQUITIES Α.Ε.Π.Ε.Υ.	08/12/2014
ΠΑΝΤΕΛΑΚΗΣ ΧΡΗΜΑΤΙΣΤΗΡΙΑΚΗ Α.Ε.Π.Ε.Υ.	06/11/2017
ΠΕΙΡΑΙΩΣ Α.Ε.Π.Ε.Υ.	29/06/2017
MARFIN INVESTMENT GROUP (ΚΟ)	Κύρια Αγορά
ΠΕΙΡΑΙΩΣ Α.Ε.Π.Ε.Υ.	02/02/2009
PROFILE (ΚΟ)	Κύρια Αγορά
ΠΑΝΤΕΛΑΚΗΣ ΧΡΗΜΑΤΙΣΤΗΡΙΑΚΗ Α.Ε.Π.Ε.Υ.	01/07/2019
QUEST ΣΥΜΜΕΤΟΧΩΝ (ΚΟ)	Κύρια Αγορά
ΒΕΤΑ ΧΡΗΜΑΤΙΣΤΗΡΙΑΚΗ Α.Ε.Π.Ε.Υ.	26/03/2018
EUROBANK EQUITIES Α.Ε.Π.Ε.Υ.	28/01/2019

Πίνακας Μετοχών Υπό Ειδική Διαπραγμάτευση

Χρεόγραφο	Κατηγορία Διαπραγμάτευσης
Ειδικός Διαπραγματευτής	Έναρξη Ειδικής Διαπραγμάτευσης
ΤΙΤΑΝ CEMENT (ΚΑ)	Κύρια Αγορά
EUROBANK EQUITIES Α.Ε.Π.Ε.Υ.	06/11/2019
ΥΙΟΗΛΣΟ SA/ΝΥ (ΚΑ)	Κύρια Αγορά
EUROBANK EQUITIES Α.Ε.Π.Ε.Υ.	04/03/2014
MERIT ΧΡΗΜΑΤΙΣΤΗΡΙΑΚΗ Α.Ε.Π.Ε.Υ.	17/03/2014
ΑΛΦΑ FINANCE ΑΕΠΕΥ	11/03/2008
ΑΒΑΣ Α.Ε. (ΚΟ)	Κύρια Αγορά
EUROBANK EQUITIES Α.Ε.Π.Ε.Υ.	14/12/2015
ΑΔΜΗΕ ΣΥΜΜΕΤΟΧΩΝ Α.Ε. (ΚΟ)	Κύρια Αγορά
ΕΛΛΗΝΟΑΜΕΡΙΚΑΝΙΚΗ ΧΡΗΜΑΤΙΣΤΗΡΙΑΚΗ ΑΕΠΕΥ	09/03/2020
ΠΕΙΡΑΙΩΣ Α.Ε.Π.Ε.Υ.	29/06/2017
ΓΕΚ ΤΕΡΝΑ (ΚΟ)	Κύρια Αγορά
ΠΕΙΡΑΙΩΣ Α.Ε.Π.Ε.Υ.	29/08/2019
ΔΕΗ (ΚΟ)	Κύρια Αγορά
EUROBANK EQUITIES Α.Ε.Π.Ε.Υ.	22/10/2006
MERIT ΧΡΗΜΑΤΙΣΤΗΡΙΑΚΗ Α.Ε.Π.Ε.Υ.	06/11/2017
ΑΛΦΑ FINANCE ΑΕΠΕΥ	09/01/2006
ΕΘΝΙΚΗ ΧΡΗΜΑΤΙΣΤΗΡΙΑΚΗ Α.Ε.Π.Ε.Υ.	02/01/1900
ΕΛΛΗΝΟΑΜΕΡΙΚΑΝΙΚΗ ΧΡΗΜΑΤΙΣΤΗΡΙΑΚΗ ΑΕΠΕΥ	01/09/2014
ΠΕΙΡΑΙΩΣ Α.Ε.Π.Ε.Υ.	28/09/2009
ΕΘΝΙΚΗ ΤΡΑΠΕΖΑ (ΚΟ)	Κύρια Αγορά
EUROBANK EQUITIES Α.Ε.Π.Ε.Υ.	22/10/2006
MERIT ΧΡΗΜΑΤΙΣΤΗΡΙΑΚΗ Α.Ε.Π.Ε.Υ.	03/09/2012
ΑΛΦΑ FINANCE ΑΕΠΕΥ	09/01/2006
ΕΘΝΙΚΗ ΧΡΗΜΑΤΙΣΤΗΡΙΑΚΗ Α.Ε.Π.Ε.Υ.	02/01/1900
ΕΛΛΗΝΟΑΜΕΡΙΚΑΝΙΚΗ ΧΡΗΜΑΤΙΣΤΗΡΙΑΚΗ ΑΕΠΕΥ	25/07/2014
ΛΕΩΝ ΔΕΠΟΛΑΣ ΧΡΗΜΑΤΙΣΤΗΡΙΑΚΗ Α.Ε.Π.Ε.Υ.	20/05/2015
ΠΕΙΡΑΙΩΣ Α.Ε.Π.Ε.Υ.	08/09/2008
ΕΚΤΕΡ (ΚΟ)	Κύρια Αγορά
EUROBANK EQUITIES Α.Ε.Π.Ε.Υ.	16/10/2017
ΛΕΩΝ ΔΕΠΟΛΑΣ ΧΡΗΜΑΤΙΣΤΗΡΙΑΚΗ Α.Ε.Π.Ε.Υ.	21/05/2018
ΕΛΑΣΤΡΟΝ (ΚΟ)	Κύρια Αγορά
ΛΕΩΝ ΔΕΠΟΛΑΣ ΧΡΗΜΑΤΙΣΤΗΡΙΑΚΗ Α.Ε.Π.Ε.Υ.	20/02/2017
ΕΛΒΑΛΧΑΛΚΟΡ (ΚΟ)	Κύρια Αγορά
EUROBANK EQUITIES Α.Ε.Π.Ε.Υ.	07/05/2018
ΑΛΦΑ FINANCE ΑΕΠΕΥ	07/05/2018
ΕΛΛΑΚΤΩΡ (ΚΟ)	Κύρια Αγορά
EUROXX ΧΡΗΜΑΤΙΣΤΗΡΙΑΚΗ Α.Ε.Π.Ε.Υ.	24/09/2018
ΑΛΦΑ FINANCE ΑΕΠΕΥ	18/03/2019
ΕΘΝΙΚΗ ΧΡΗΜΑΤΙΣΤΗΡΙΑΚΗ Α.Ε.Π.Ε.Υ.	02/01/1900
ΠΕΙΡΑΙΩΣ Α.Ε.Π.Ε.Υ.	22/10/2018
ΕΛΛΗΝ. ΧΡΗΜΑΤΙΣΤΗΡΙΑ-Χ.Α. (ΚΟ)	Κύρια Αγορά
ΕΘΝΙΚΗ ΧΡΗΜΑΤΙΣΤΗΡΙΑΚΗ Α.Ε.Π.Ε.Υ.	02/01/1900
ΕΛΛΗΝΟΑΜΕΡΙΚΑΝΙΚΗ ΧΡΗΜΑΤΙΣΤΗΡΙΑΚΗ ΑΕΠΕΥ	01/09/2014
ΠΕΙΡΑΙΩΣ Α.Ε.Π.Ε.Υ.	04/05/2015
ΕΛΛΗΝΙΚΑ ΠΕΤΡΕΛΑΙΑ (ΚΟ)	Κύρια Αγορά
ΕΛΛΗΝΟΑΜΕΡΙΚΑΝΙΚΗ ΧΡΗΜΑΤΙΣΤΗΡΙΑΚΗ ΑΕΠΕΥ	14/09/2015
ΠΕΙΡΑΙΩΣ Α.Ε.Π.Ε.Υ.	20/03/2017
ΕΛΤΟΝ (ΚΟ)	Κύρια Αγορά
ΒΕΤΑ ΧΡΗΜΑΤΙΣΤΗΡΙΑΚΗ Α.Ε.Π.Ε.Υ.	03/09/2012
ΛΕΩΝ ΔΕΠΟΛΑΣ ΧΡΗΜΑΤΙΣΤΗΡΙΑΚΗ Α.Ε.Π.Ε.Υ.	01/04/2019
ΕΝΤΕΡΣΟΦΤ (ΚΟ)	Κύρια Αγορά
EUROBANK EQUITIES Α.Ε.Π.Ε.Υ.	22/06/2020
ΕΥΔΑΠ (ΚΟ)	Κύρια Αγορά
EUROBANK EQUITIES Α.Ε.Π.Ε.Υ.	10/06/2019
ΑΛΦΑ FINANCE ΑΕΠΕΥ	27/01/2020
ΕΥΡΩΠΑΪΚΗ ΠΙΣΤΗ (ΚΟ)	Κύρια Αγορά
EUROBANK EQUITIES Α.Ε.Π.Ε.Υ.	08/07/2019
ΠΑΝΤΕΛΑΚΗΣ ΧΡΗΜΑΤΙΣΤΗΡΙΑΚΗ Α.Ε.Π.Ε.Υ.	15/07/2019
ΙΚΤΙΝΟΣ ΕΛΛΑΣ (ΚΟ)	Κύρια Αγορά
EUROBANK EQUITIES Α.Ε.Π.Ε.Υ.	25/02/2019
ΑΛΦΑ FINANCE ΑΕΠΕΥ	01/04/2019
ΕΘΝΙΚΗ ΧΡΗΜΑΤΙΣΤΗΡΙΑΚΗ Α.Ε.Π.Ε.Υ.	02/01/1900
ΚΑΡΑΜΟΛΕΓΚΟΣ (ΚΟ)	Κύρια Αγορά
EUROXX ΧΡΗΜΑΤΙΣΤΗΡΙΑΚΗ Α.Ε.Π.Ε.Υ.	04/10/2019
ΚΛΟΥΚΙΝΑΣ - ΛΑΠΠΑΣ (ΚΟ)	Κύρια Αγορά
ΒΕΤΑ ΧΡΗΜΑΤΙΣΤΗΡΙΑΚΗ Α.Ε.Π.Ε.Υ.	22/09/2014

Πίνακας Μετοχών Υπό Ειδική Διαπραγμάτευση

Χρεόγραφο	Κατηγορία Διαπραγμάτευσης
Ειδικός Διαπραγματευτής	Έναρξη Ειδικής Διαπραγμάτευσης
ΚΡΙ - ΚΡΙ (ΚΟ)	Κύρια Αγορά
EUROBANK EQUITIES Α.Ε.Π.Ε.Υ.	07/05/2018
ΛΕΩΝ ΔΕΠΟΛΑΣ ΧΡΗΜΑΤΙΣΤΗΡΙΑΚΗ Α.Ε.Π.Ε.Υ.	16/01/2017
ΛΑΜΨΑ (ΚΟ)	Κύρια Αγορά
ΛΕΩΝ ΔΕΠΟΛΑΣ ΧΡΗΜΑΤΙΣΤΗΡΙΑΚΗ Α.Ε.Π.Ε.Υ.	16/01/2017
ΜΟΤΟΡ ΟΪΛ (ΚΟ)	Κύρια Αγορά
EUROBANK EQUITIES Α.Ε.Π.Ε.Υ.	22/10/2006
MERIT ΧΡΗΜΑΤΙΣΤΗΡΙΑΚΗ Α.Ε.Π.Ε.Υ.	25/02/2019
ΕΘΝΙΚΗ ΧΡΗΜΑΤΙΣΤΗΡΙΑΚΗ Α.Ε.Π.Ε.Υ.	02/01/1900
ΕΛΛΗΝΟΑΜΕΡΙΚΑΝΙΚΗ ΧΡΗΜΑΤΙΣΤΗΡΙΑΚΗ ΑΕΠΕΥ	01/09/2014
ΛΕΩΝ ΔΕΠΟΛΑΣ ΧΡΗΜΑΤΙΣΤΗΡΙΑΚΗ Α.Ε.Π.Ε.Υ.	01/04/2019
ΠΕΙΡΑΙΩΣ Α.Ε.Π.Ε.Υ.	04/05/2015
ΜΥΤΙΛΗΝΑΙΟΣ (ΚΟ)	Κύρια Αγορά
EUROBANK EQUITIES Α.Ε.Π.Ε.Υ.	20/09/2017
MERIT ΧΡΗΜΑΤΙΣΤΗΡΙΑΚΗ Α.Ε.Π.Ε.Υ.	25/02/2019
ΑΛΦΑ FINANCE ΑΕΠΕΥ	15/04/2019
ΕΘΝΙΚΗ ΧΡΗΜΑΤΙΣΤΗΡΙΑΚΗ Α.Ε.Π.Ε.Υ.	02/01/1900
ΠΕΙΡΑΙΩΣ Α.Ε.Π.Ε.Υ.	04/05/2015
ΟΛΠ (ΚΟ)	Κύρια Αγορά
EUROBANK EQUITIES Α.Ε.Π.Ε.Υ.	06/02/2019
ΟΠΑΠ (ΚΟ)	Κύρια Αγορά
EUROBANK EQUITIES Α.Ε.Π.Ε.Υ.	22/10/2006
MERIT ΧΡΗΜΑΤΙΣΤΗΡΙΑΚΗ Α.Ε.Π.Ε.Υ.	20/03/2017
ΑΛΦΑ FINANCE ΑΕΠΕΥ	09/01/2006
ΕΘΝΙΚΗ ΧΡΗΜΑΤΙΣΤΗΡΙΑΚΗ Α.Ε.Π.Ε.Υ.	02/01/1900
ΕΛΛΗΝΟΑΜΕΡΙΚΑΝΙΚΗ ΧΡΗΜΑΤΙΣΤΗΡΙΑΚΗ ΑΕΠΕΥ	25/07/2014
ΠΕΙΡΑΙΩΣ Α.Ε.Π.Ε.Υ.	04/05/2015
ΟΤΕ (ΚΟ)	Κύρια Αγορά
EUROBANK EQUITIES Α.Ε.Π.Ε.Υ.	22/10/2006
MERIT ΧΡΗΜΑΤΙΣΤΗΡΙΑΚΗ Α.Ε.Π.Ε.Υ.	20/03/2017
ΑΛΦΑ FINANCE ΑΕΠΕΥ	09/01/2006
ΕΘΝΙΚΗ ΧΡΗΜΑΤΙΣΤΗΡΙΑΚΗ Α.Ε.Π.Ε.Υ.	02/01/1900
ΕΛΛΗΝΟΑΜΕΡΙΚΑΝΙΚΗ ΧΡΗΜΑΤΙΣΤΗΡΙΑΚΗ ΑΕΠΕΥ	25/07/2014
ΛΕΩΝ ΔΕΠΟΛΑΣ ΧΡΗΜΑΤΙΣΤΗΡΙΑΚΗ Α.Ε.Π.Ε.Υ.	20/04/2015
ΠΕΙΡΑΙΩΣ Α.Ε.Π.Ε.Υ.	08/09/2008
ΠΑΠΟΥΤΣΑΝΗΣ (ΚΟ)	Κύρια Αγορά
ΒΕΤΑ ΧΡΗΜΑΤΙΣΤΗΡΙΑΚΗ Α.Ε.Π.Ε.Υ.	25/11/2013
ΑΛΦΑ FINANCE ΑΕΠΕΥ	19/11/2018
ΠΕΙΡΑΙΩΣ ΤΡΑΠΕΖΑ (ΚΟ)	Κύρια Αγορά
EUROBANK EQUITIES Α.Ε.Π.Ε.Υ.	22/10/2006
EUROXX ΧΡΗΜΑΤΙΣΤΗΡΙΑΚΗ Α.Ε.Π.Ε.Υ.	15/02/2016
MERIT ΧΡΗΜΑΤΙΣΤΗΡΙΑΚΗ Α.Ε.Π.Ε.Υ.	16/09/2013
ΑΛΦΑ FINANCE ΑΕΠΕΥ	15/04/2019
ΕΘΝΙΚΗ ΧΡΗΜΑΤΙΣΤΗΡΙΑΚΗ Α.Ε.Π.Ε.Υ.	02/01/1900
ΕΛΛΗΝΟΑΜΕΡΙΚΑΝΙΚΗ ΧΡΗΜΑΤΙΣΤΗΡΙΑΚΗ ΑΕΠΕΥ	25/07/2014
ΛΕΩΝ ΔΕΠΟΛΑΣ ΧΡΗΜΑΤΙΣΤΗΡΙΑΚΗ Α.Ε.Π.Ε.Υ.	30/11/2018
ΠΕΙΡΑΙΩΣ Α.Ε.Π.Ε.Υ.	16/02/2009
ΠΕΤΡΟΠΟΥΛΟΣ ΠΕΤΡΟΣ (ΚΟ)	Κύρια Αγορά
EUROBANK EQUITIES Α.Ε.Π.Ε.Υ.	01/04/2019
ΠΑΝΤΕΛΑΚΗΣ ΧΡΗΜΑΤΙΣΤΗΡΙΑΚΗ Α.Ε.Π.Ε.Υ.	16/03/2020
ΠΛΑΙΣΙΟ COMPUTERS (ΚΟ)	Κύρια Αγορά
EUROBANK EQUITIES Α.Ε.Π.Ε.Υ.	02/03/2015
ΠΛΑΣΤΙΚΑ ΘΡΑΚΗΣ (ΚΟ)	Κύρια Αγορά
EUROBANK EQUITIES Α.Ε.Π.Ε.Υ.	26/03/2018
ΑΛΦΑ FINANCE ΑΕΠΕΥ	26/03/2018
ΣΑΡΑΝΤΗΣ ΓΡ. (ΚΟ)	Κύρια Αγορά
ΒΕΤΑ ΧΡΗΜΑΤΙΣΤΗΡΙΑΚΗ Α.Ε.Π.Ε.Υ.	14/05/2012
EUROBANK EQUITIES Α.Ε.Π.Ε.Υ.	24/10/2016
ΣΠΥΡΟΥ ΑΓΡ. ΟΙΚ. (ΚΟ)	Κύρια Αγορά
EUROBANK EQUITIES Α.Ε.Π.Ε.Υ.	02/09/2019
ΤΕΡΝΑ ΕΝΕΡΓΕΙΑΚΗ (ΚΟ)	Κύρια Αγορά
ΠΕΙΡΑΙΩΣ Α.Ε.Π.Ε.Υ.	09/12/2019

Γνωστοποιήσεις Συναλλαγών - Κατάλογος Υπόχρεων Προσώπων

Ημερομηνία Υποβολής [1]	Επωνυμία	Λόγος Υποβολής [2]	Υπόχρεος	Ιδιότητα Υποχρέου	Σχέση με τον Υπόχρεο	Ημερομηνία Συναλλαγής	Αγορά	Όγκος Συναλλαγών	Αξία Συναλλαγών	Φύση Συναλλαγής [3]	Είδος Χρηματικού μέσου	Παρατηρήσεις [4]
28/07/2020	AUTOHELLAS ΑΝΩΝΥΜΟΣ ΤΟΥΡΙΣΤΙΚΗ & ΕΜΠΟΡΙΚΗ ΕΤΑΙΡΕΙΑ	B	ΒΑΣΙΛΑΚΗΣ ΕΥΓΥΧΙΟΣ	Αντιπρόεδρος ΔΣ	Συνδεδεμένο Νομικό Πρόσωπο	27/07/2020	AΞΙΩΝ ΧΑ	20,000	68,050.00	A	Μετοχή	1
28/07/2020	ΟΡΓΑΝΙΣΜΟΣ ΠΡΟΓΝΩΣΤΙΚΩΝ ΑΓΩΝΩΝ ΠΟΔΟΣΦΑΙΡΟΥ Α.Ε.	A	ΚΟΗΛΜΑΥΕΡ ΚΑΤΑΡΙΝΑ	Μέλος ΔΣ [Μη Εκτελεστικό]	Ο Ιδιος	24/07/2020	AΞΙΩΝ ΧΑ	2,613	20,904.00	A	Μετοχή	1
28/07/2020	ΟΡΓΑΝΙΣΜΟΣ ΠΡΟΓΝΩΣΤΙΚΩΝ ΑΓΩΝΩΝ ΠΟΔΟΣΦΑΙΡΟΥ Α.Ε.	A	ΠΟΛΥΜΕΝΑΚΟΣ ΝΙΚΟΛΑΟΣ	Έλος Διευθυντής	Ο Ιδιος	24/07/2020	AΞΙΩΝ ΧΑ	400	3,251.00	A	Μετοχή	1

Σημειώσεις Γνωστοποιήσεων Συναλλαγών

Για περισσότερες πληροφορίες επί των γνωστοποιήσεων συναλλαγών επισκεφτείτε την ιστοσελίδα <http://athexgroup.gr/el/web/guest/companies-info-trade-notifications>

[1] - Η Ημερομηνία Υποβολής αφορά την Ημερομηνία που η Γνωστοποίηση παρελήφθη από το Χ.Α.

[2] - Λόγος Υποβολής: Α: Πρόσωπο που ασκεί Διευθυντικά καθήκοντα, Β: Πρόσωπο που έχει στενό δεσμό με πρόσωπο που ασκεί Διευθυντικά καθήκοντα.

[3] - Φύση Συναλλαγής: Α: Αγορά, Π: Πώληση.

[4] - Παρατηρήσεις: 1 - Λόγω Συμμετοχής σε ΑΜΚ, 2 - Λόγω Εξάσκησης Δικαιώματος Προαίρεσης αγοράς μετοχών που παρέχεται στο προσωπικό, 3 - Λόγω Δωρεάς, 4 - Λόγω Συγχώνευσης ή Διάσπασης κλπ, 5 - Λόγω Μετατροπής ή Ανταλλαγής Ομολογιών, 6 - Ανταλλαγή Λόγω Προαιρετικής Δημόσιας Πρότασης.

Υποκείμενη Αγορά				Αγορά Παραγώγων													
Ανωτ Τιμή	Κατωτ Τιμή	Τιμή κλεισ.	Μεταβ.	Μήνας Παράδοσης	Ανοιγμα	Ανωτ Τιμή	Κατωτ Τιμή	Τελ Τιμή	Τιμή κλεισ.	Τελευταία ζήτηση	Τελευταία προσφορά	Τιμή Εκκαθάρισης ¹	Υψηλό ζωής	Χαμηλό ζωής	Πράξεις	Όγκος	Ανοικτές θέσεις
(Μονάδα Διαπραγμάτευσης: 1 Μονάδα Δείκτη x 2€, Χρηματικός Διακανονισμός)																	
FTSE/X.A. Large Cap				Αύγουστος 2020	1,525.25	1,542.00	1,518.25	1,527.00	1,527.00	---	---	---	1,628.00	---	175	841	4,909
1,541.47	1,510.40	1,528.00	1.17%	Σεπτέμβριος 2020	1,519.00	1,531.00	1,517.00	1,528.00	1,528.00	---	---	---	1,598.75	---	12	43	279
				Οκτώβριος 2020	---	---	---	---	1,517.25	---	---	---	---	---	---	---	---
				Δεκέμβριος 2020	---	---	---	---	1,522.50	---	---	---	---	---	---	---	---
				Μάρτιος 2021	---	---	---	---	1,530.00	---	---	---	---	---	---	---	---
				Ιούνιος 2021	---	---	---	---	1,537.75	---	---	---	---	---	---	---	---

Σημειώσεις Παραγώγων

Τις τιμές εκκαθάρισης και τις τελικές ανοικτές θέσεις μπορείτε να τις ανακτήσετε στο ακόλουθο path <http://www.helex.gr/el/web/guest/statistics-end-of-day-derivatives>

Υποκείμενη Αγορά				Αγορά Παραγώγων										Ανοικτές θέσεις			
Ανωτ Τιμή	Κατωτ Τιμή	Τιμή κλεισ.	Μεταβ.	Μήνας Παράδοσης	Άνοιγμα	Ανωτ Τιμή	Κατωτ Τιμή	Τελ Τιμή	Τιμή κλεισ.	Τελευταία ζήτηση	Τελευταία προσφορά	Τιμή Εκκαθάρισης*	Υψηλό ζωής	Χαμηλό ζωής	Πράξεις	Όγκος	Ανοικτές θέσεις
(Μέγεθος Συμβολαίου: 100 Χρεόγραφα, Φυσική Παράδοση)																	
ALPHA BANK (ΚΟ)				Σεπτέμβριος 2020	0.570	0.588	0.561	0.565	0.565	---	---	---	0.742	---	307	6,020	92,025
0.59	0.563	0.564	0.00%	Δεκέμβριος 2020	---	---	---	---	0.569	---	---	---	---	---	---	---	---
				Μάρτιος 2021	---	---	---	---	0.571	---	---	---	---	---	---	---	---
				Ιούνιος 2021	---	---	---	---	0.574	---	---	---	---	---	---	---	---
(Μέγεθος Συμβολαίου: 100 Χρεόγραφα, Φυσική Παράδοση)																	
ATTICA BANK A.T.E. (ΚΟ)				Σεπτέμβριος 2020	---	---	---	---	0.193	---	---	---	---	---	---	---	---
0.197	0.1876	0.1876	-2.70%	Δεκέμβριος 2020	---	---	---	---	0.194	---	---	---	---	---	---	---	---
				Μάρτιος 2021	---	---	---	---	0.195	---	---	---	---	---	---	---	---
				Ιούνιος 2021	---	---	---	---	0.196	---	---	---	---	---	---	---	---
(Μέγεθος Συμβολαίου: 100 Χρεόγραφα, Φυσική Παράδοση)																	
CENERGY HOLDINGS (ΚΑ)				Σεπτέμβριος 2020	---	---	---	---	0.970	---	---	---	1.04	---	---	---	2,056
0.989	0.962	0.978	1.14%	Δεκέμβριος 2020	---	---	---	---	0.975	---	---	---	1.03	---	---	---	---
				Μάρτιος 2021	---	---	---	---	0.980	---	---	---	---	---	---	---	---
				Ιούνιος 2021	---	---	---	---	0.985	---	---	---	---	---	---	---	---
(Μέγεθος Συμβολαίου: 100 Χρεόγραφα, Φυσική Παράδοση)																	
COCA-COLA HBC AG (ΚΟ)				Σεπτέμβριος 2020	22.45	22.65	22.38	22.65	22.65	---	---	---	35.15	---	5	76	102
22.75	22.22	22.75	2.34%	Δεκέμβριος 2020	---	---	---	---	22.41	---	---	---	---	---	---	---	---
				Μάρτιος 2021	---	---	---	---	22.52	---	---	---	---	---	---	---	---
				Ιούνιος 2021	---	---	---	---	22.63	---	---	---	---	---	---	---	---
(Μέγεθος Συμβολαίου: 100 Χρεόγραφα, Φυσική Παράδοση)																	
EUROBANK HOLDINGS (ΚΟ)				Σεπτέμβριος 2020	0.384	0.399	0.382	0.389	0.389	---	---	---	0.448	---	143	4,645	47,744
0.4	0.38	0.388	2.11%	Δεκέμβριος 2020	0.388	0.388	0.388	0.388	0.388	---	---	---	0.430	---	1	1	203
				Μάρτιος 2021	---	---	---	---	0.385	---	---	---	---	---	---	---	---
				Ιούνιος 2021	---	---	---	---	0.387	---	---	---	---	---	---	---	---
(Μέγεθος Συμβολαίου: 100 Χρεόγραφα, Φυσική Παράδοση)																	
FOURLIS ΣΥΜΜΕΤΟΧΩΝ (ΚΟ)				Σεπτέμβριος 2020	4.01	4.01	4.00	4.00	4.00	---	---	---	4.29	---	2	3	58
4.025	3.96	4	0.12%	Δεκέμβριος 2020	---	---	---	---	4.03	---	---	---	---	---	---	---	---
				Μάρτιος 2021	---	---	---	---	4.05	---	---	---	---	---	---	---	---
				Ιούνιος 2021	---	---	---	---	4.07	---	---	---	---	---	---	---	---
(Μέγεθος Συμβολαίου: 100 Χρεόγραφα, Φυσική Παράδοση)																	
INTRACOM HOLDINGS (ΚΟ)				Σεπτέμβριος 2020	0.630	0.651	0.629	0.651	0.651	---	---	---	0.651	---	10	16	942
0.642	0.609	0.631	1.77%	Δεκέμβριος 2020	---	---	---	---	0.625	---	---	---	---	---	---	---	---
				Μάρτιος 2021	---	---	---	---	0.628	---	---	---	---	---	---	---	---
				Ιούνιος 2021	---	---	---	---	0.631	---	---	---	---	---	---	---	---

Σημειώσεις Παραγώγων

Τις τιμές εκκαθάρισης και τις τελικές ανοικτές θέσεις μπορείτε να τις ανακτήσετε στο ακόλουθο path <http://www.helex.gr/el/web/guest/statistics-end-of-day-derivatives>

Υποκείμενη Αγορά				Αγορά Παραγώγων										Ανοικτές θέσεις			
Ανωτ Τιμή	Κατωτ Τιμή	Τιμή κλεισ.	Μεταβ.	Μήνας Παράδοσης	Άνοιγμα	Ανωτ Τιμή	Κατωτ Τιμή	Τελ Τιμή	Τιμή κλεισ.	Τελευταία ζήτηση	Τελευταία προσφορά	Τιμή Εκκαθάρισης*	Υψηλό ζωής	Χαμηλό ζωής	Πράξεις	Όγκος	Ανοικτές θέσεις
JUMBO (ΚΟ)				(Μέγεθος Συμβολαίου: 100 Χρεόγραφα, Φυσική Παράδοση)													
16.77	16.26	16.45	-0.30%	Σεπτέμβριος 2020	16.60	16.73	16.36	16.57	16.57	---	---	---	17.22	---	19	44	484
				Δεκέμβριος 2020	---	---	---	---	16.63	---	---	---	---	---	---	---	---
				Μάρτιος 2021	---	---	---	---	16.72	---	---	---	---	---	---	---	---
				Ιούνιος 2021	---	---	---	---	16.80	---	---	---	---	---	---	---	---
LAMDA DEVELOPMENT(ΚΟ)				(Μέγεθος Συμβολαίου: 100 Χρεόγραφα, Φυσική Παράδοση)													
5.91	5.75	5.85	2.45%	Σεπτέμβριος 2020	5.83	5.91	5.79	5.87	5.87	---	---	---	6.60	---	74	292	1,855
				Δεκέμβριος 2020	---	---	---	---	5.76	---	---	---	---	---	---	---	---
				Μάρτιος 2021	---	---	---	---	5.78	---	---	---	---	---	---	---	---
				Ιούνιος 2021	---	---	---	---	5.81	---	---	---	---	---	---	---	---
MARFIN INVESTMENT GROUP (ΚΟ)				(Μέγεθος Συμβολαίου: 100 Χρεόγραφα, Φυσική Παράδοση)													
0.0587	0.0564	0.0573	1.96%	Σεπτέμβριος 2020	0.057	0.060	0.057	0.060	0.060	---	---	---	0.084	---	9	110	42,003
				Δεκέμβριος 2020	---	---	---	---	0.057	---	---	---	---	---	---	---	---
				Μάρτιος 2021	---	---	---	---	0.057	---	---	---	---	---	---	---	---
				Ιούνιος 2021	---	---	---	---	0.057	---	---	---	---	---	---	---	---
TITAN CEMENT (ΚΑ)				(Μέγεθος Συμβολαίου: 100 Χρεόγραφα, Φυσική Παράδοση)													
11.04	10.8	11	2.04%	Σεπτέμβριος 2020	10.93	11.04	10.90	11.02	11.02	---	---	---	12.30	---	14	39	1,983
				Δεκέμβριος 2020	---	---	---	---	10.87	---	---	---	---	---	---	---	---
				Μάρτιος 2021	---	---	---	---	10.92	---	---	---	---	---	---	---	---
				Ιούνιος 2021	---	---	---	---	10.98	---	---	---	---	---	---	---	---
VIOHALCO SA/NV (ΚΑ)				(Μέγεθος Συμβολαίου: 100 Χρεόγραφα, Φυσική Παράδοση)													
2.41	2.335	2.4	1.70%	Σεπτέμβριος 2020	2.36	2.41	2.36	2.41	2.41	---	---	---	2.55	---	10	30	2,213
				Δεκέμβριος 2020	---	---	---	---	2.38	---	---	---	---	---	---	---	---
				Μάρτιος 2021	---	---	---	---	2.39	---	---	---	---	---	---	---	---
				Ιούνιος 2021	---	---	---	---	2.40	---	---	---	---	---	---	---	---
ΑΔΜΗΕ ΣΥΜΜΕΤΟΧΩΝ Α.Ε. (ΚΟ)				(Μέγεθος Συμβολαίου: 100 Χρεόγραφα, Φυσική Παράδοση)													
2.295	2.25	2.25	0.00%	Σεπτέμβριος 2020	2.18	2.20	2.15	2.15	2.15	---	---	---	2.47	---	12	52	3,354
				Δεκέμβριος 2020	---	---	---	---	2.27	---	---	---	---	---	---	---	---
				Μάρτιος 2021	---	---	---	---	2.28	---	---	---	---	---	---	---	---
				Ιούνιος 2021	---	---	---	---	2.29	---	---	---	---	---	---	---	---
ΓΕΚ ΤΕΡΝΑ (ΚΟ)				(Μέγεθος Συμβολαίου: 100 Χρεόγραφα, Φυσική Παράδοση)													
6.07	5.92	5.94	1.19%	Σεπτέμβριος 2020	5.99	6.10	5.95	5.99	5.99	---	---	---	6.92	---	61	242	3,061
				Δεκέμβριος 2020	---	---	---	---	5.92	---	---	---	---	---	---	---	---
				Μάρτιος 2021	---	---	---	---	5.95	---	---	---	---	---	---	---	---
				Ιούνιος 2021	---	---	---	---	5.98	---	---	---	---	---	---	---	---

Σημειώσεις Παραγώγων

Τις τιμές εκκαθάρισης και τις τελικές ανοικτές θέσεις μπορείτε να τις ανακτήσετε στο ακόλουθο path <http://www.helex.gr/el/web/guest/statistics-end-of-day-derivatives>

Υποκείμενη Αγορά				Αγορά Παραγώγων										Ανοικτές θέσεις			
Ανωτ Τιμή	Κατωτ Τιμή	Τιμή κλεισ.	Μεταβ.	Μήνας Παράδοσης	Άνοιγμα	Ανωτ Τιμή	Κατωτ Τιμή	Τελ Τιμή	Τιμή κλεισ.	Τελευταία ζήτηση	Τελευταία προσφορά	Τιμή Εκκαθάρισης*	Υψηλό ζωής	Χαμηλό ζωής	Πράξεις	Όγκος	Ανοικτές θέσεις
(Μέγεθος Συμβολαίου: 100 Χρεόγραφα, Φυσική Παράδοση)																	
ΔΕΗ (ΚΟ)				Σεπτέμβριος 2020	3.86	3.99	3.86	3.93	3.93	---	---	---	4.08	---	83	446	9,552
3.992	3.846	3.91	1.66%	Δεκέμβριος 2020	---	---	---	---	3.88	---	---	---	3.95	---	---	---	12
				Μάρτιος 2021	---	---	---	---	3.90	---	---	---	---	---	---	---	---
				Ιούνιος 2021	---	---	---	---	3.92	---	---	---	---	---	---	---	---
(Μέγεθος Συμβολαίου: 100 Χρεόγραφα, Φυσική Παράδοση)																	
ΕΘΝΙΚΗ ΤΡΑΠΕΖΑ (ΚΟ)				Σεπτέμβριος 2020	1.24	1.26	1.20	1.21	1.21	---	---	---	1.51	---	226	2,933	31,174
1.27	1.202	1.2065	-0.04%	Δεκέμβριος 2020	---	---	---	---	1.22	---	---	---	---	---	---	---	---
				Μάρτιος 2021	---	---	---	---	1.22	---	---	---	---	---	---	---	---
				Ιούνιος 2021	---	---	---	---	1.23	---	---	---	---	---	---	---	---
(Μέγεθος Συμβολαίου: 100 Χρεόγραφα, Φυσική Παράδοση)																	
ΕΛΛΑΚΤΩΡ (ΚΟ)				Σεπτέμβριος 2020	1.09	1.12	1.09	1.10	1.10	---	---	---	1.23	---	27	231	10,526
1.114	1.08	1.095	0.46%	Δεκέμβριος 2020	---	---	---	---	1.10	---	---	---	1.06	---	---	---	---
				Μάρτιος 2021	---	---	---	---	1.10	---	---	---	---	---	---	---	---
				Ιούνιος 2021	---	---	---	---	1.11	---	---	---	---	---	---	---	---
(Μέγεθος Συμβολαίου: 100 Χρεόγραφα, Φυσική Παράδοση)																	
ΕΛΛΗΝ. ΧΡΗΜΑΤΙΣΤΗΡΙΑ-Χ.Α. (ΚΟ)				Σεπτέμβριος 2020	3.08	3.08	3.06	3.07	3.07	---	---	---	3.70	---	7	10	1,312
3.09	3.05	3.07	1.66%	Δεκέμβριος 2020	---	---	---	---	3.04	---	---	---	---	---	---	---	---
				Μάρτιος 2021	---	---	---	---	3.06	---	---	---	---	---	---	---	---
				Ιούνιος 2021	---	---	---	---	3.07	---	---	---	---	---	---	---	---
(Μέγεθος Συμβολαίου: 100 Χρεόγραφα, Φυσική Παράδοση)																	
ΕΛΛΗΝΙΚΑ ΠΕΤΡΕΛΑΙΑ (ΚΟ)				Σεπτέμβριος 2020	5.45	5.55	5.45	5.50	5.50	---	---	---	6.24	---	11	29	1,288
5.58	5.41	5.45	0.93%	Δεκέμβριος 2020	---	---	---	---	5.44	---	---	---	---	---	---	---	---
				Μάρτιος 2021	---	---	---	---	5.47	---	---	---	---	---	---	---	---
				Ιούνιος 2021	---	---	---	---	5.50	---	---	---	---	---	---	---	---
(Μέγεθος Συμβολαίου: 100 Χρεόγραφα, Φυσική Παράδοση)																	
ΕΥΔΑΠ (ΚΟ)				Σεπτέμβριος 2020	---	---	---	---	6.65	---	---	---	7.23	---	---	---	94
6.68	6.59	6.6	-0.45%	Δεκέμβριος 2020	---	---	---	---	6.68	---	---	---	---	---	---	---	---
				Μάρτιος 2021	---	---	---	---	6.72	---	---	---	---	---	---	---	---
				Ιούνιος 2021	---	---	---	---	6.75	---	---	---	---	---	---	---	---
(Μέγεθος Συμβολαίου: 100 Χρεόγραφα, Φυσική Παράδοση)																	
ΜΟΤΟΡ ΟΙΛ (ΚΟ)				Σεπτέμβριος 2020	12.26	12.37	12.25	12.34	12.34	---	---	---	15.38	---	11	41	401
12.42	12.07	12.27	2.25%	Δεκέμβριος 2020	---	---	---	---	12.10	---	---	---	---	---	---	---	---
				Μάρτιος 2021	---	---	---	---	12.16	---	---	---	13.27	---	---	---	2
				Ιούνιος 2021	---	---	---	---	12.22	---	---	---	---	---	---	---	---

Σημειώσεις Παραγώγων

Τις τιμές εκκαθάρισης και τις τελικές ανοικτές θέσεις μπορείτε να τις ανακτήσετε στο ακόλουθο path <http://www.helex.gr/el/web/guest/statistics-end-of-day-derivatives>

Υποκείμενη Αγορά				Αγορά Παραγώγων										Ανοικτές θέσεις			
Ανωτ Τιμή	Κατωτ Τιμή	Τιμή κλεισ.	Μεταβ.	Μήνας Παράδοσης	Άνοιγμα	Ανωτ Τιμή	Κατωτ Τιμή	Τελ Τιμή	Τιμή κλεισ.	Τελευταία ζήτηση	Τελευταία προσφορά	Τιμή Εκκαθάρισης*	Υψηλό ζωής	Χαμηλό ζωής	Πράξεις	Όγκος	Ανοικτές θέσεις
(Μέγεθος Συμβολαίου: 100 Χρεόγραφα, Φυσική Παράδοση)																	
ΜΥΤΙΑΛΗΝΑΙΟΣ (ΚΟ)				Σεπτέμβριος 2020	7.83	7.94	7.83	7.92	7.92	---	---	---	8.01	---	80	311	4,919
7.94	7.75	7.94	2.06%	Δεκέμβριος 2020	---	---	---	---	7.84	---	---	---	---	---	---	---	---
				Μάρτιος 2021	---	---	---	---	7.88	---	---	---	---	---	---	---	---
				Ιούνιος 2021	---	---	---	---	7.92	---	---	---	---	---	---	---	---
(Μέγεθος Συμβολαίου: 100 Χρεόγραφα, Φυσική Παράδοση)																	
ΟΛΠ (ΚΟ)				Σεπτέμβριος 2020	16.75	16.75	16.75	16.75	16.75	---	---	---	17.65	---	1	5	354
16.9	16.7	16.8	0.00%	Δεκέμβριος 2020	---	---	---	---	16.93	---	---	---	---	---	---	---	---
				Μάρτιος 2021	---	---	---	---	17.02	---	---	---	---	---	---	---	---
				Ιούνιος 2021	---	---	---	---	17.10	---	---	---	---	---	---	---	---
(Μέγεθος Συμβολαίου: 100 Χρεόγραφα, Φυσική Παράδοση)																	
ΟΠΑΠ (ΚΟ)				Σεπτέμβριος 2020	8.04	8.13	8.03	8.04	8.04	---	---	---	9.21	---	39	259	1,513
8.1	7.94	8.02	1.01%	Δεκέμβριος 2020	---	---	---	---	8.00	---	---	---	---	---	---	---	---
				Μάρτιος 2021	---	---	---	---	8.04	---	---	---	---	---	---	---	---
				Ιούνιος 2021	---	---	---	---	8.08	---	---	---	---	---	---	---	---
(Μέγεθος Συμβολαίου: 100 Χρεόγραφα, Φυσική Παράδοση)																	
ΟΤΕ (ΚΟ)				Σεπτέμβριος 2020	12.54	12.54	12.54	12.54	12.54	---	---	---	12.72	---	9	50	2,371
12.65	12.44	12.6	0.80%	Δεκέμβριος 2020	---	---	---	---	12.60	---	---	---	---	---	---	---	---
				Μάρτιος 2021	---	---	---	---	12.66	---	---	---	---	---	---	---	---
				Ιούνιος 2021	---	---	---	---	12.73	---	---	---	---	---	---	---	---
(Μέγεθος Συμβολαίου: 100 Χρεόγραφα, Φυσική Παράδοση)																	
ΠΕΙΡΑΙΩΣ ΤΡΑΠΕΖΑ (ΚΟ)				Σεπτέμβριος 2020	1.24	1.28	1.21	1.23	1.23	---	---	---	1.75	---	218	3,308	13,753
1.288	1.23	1.231	0.90%	Δεκέμβριος 2020	---	---	---	---	1.23	---	---	---	---	---	---	---	---
				Μάρτιος 2021	---	---	---	---	1.24	---	---	---	---	---	---	---	---
				Ιούνιος 2021	---	---	---	---	1.24	---	---	---	---	---	---	---	---
(Μέγεθος Συμβολαίου: 100 Χρεόγραφα, Φυσική Παράδοση)																	
ΤΕΡΝΑ ΕΝΕΡΓΕΙΑΚΗ (ΚΟ)				Σεπτέμβριος 2020	10.65	10.75	10.65	10.75	10.75	---	---	---	10.82	---	7	12	2,396
10.76	10.6	10.76	2.09%	Δεκέμβριος 2020	---	---	---	---	10.62	---	---	---	---	---	---	---	---
				Μάρτιος 2021	---	---	---	---	10.68	---	---	---	---	---	---	---	---
				Ιούνιος 2021	---	---	---	---	10.73	---	---	---	---	---	---	---	---

Σημειώσεις Παραγώγων

Τις τιμές εκκαθάρισης και τις τελικές ανοικτές θέσεις μπορείτε να τις ανακτήσετε στο ακόλουθο path <http://www.helex.gr/el/web/guest/statistics-end-of-day-derivatives>

FTSE/X.A. Large Cap

(Μονάδα Διαπραγμάτευσης: 1 Μονάδα Δείκτη x 2€ - Τρόπος Εξάσκησης: Ευρωπαϊκός, Χρηματικός Διακανονισμός)

Τιμή Εξάσκησης	Δικαιώματα Αγοράς														Δικαιώματα Πώλησης																							
	Αύγουστος 2020							Σεπτέμβριος 2020							Λοιποί Μήνες		Αύγουστος 2020							Σεπτέμβριος 2020							Λοιποί Μήνες		Τιμή Εξάσκησης					
	Ανοιγμα	Ανιγ. Τιμή	Καπιτ. Τιμή	Τελ. Τιμή	Τιμή κλεισ.	Όγκος	Ανοικτές θέσεις	Ανοιγμα	Ανιγ. Τιμή	Καπιτ. Τιμή	Τελ. Τιμή	Τιμή κλεισ.	Όγκος	Ανοικτές θέσεις	Όγκος	Ανοικτές θέσεις	Ανοιγμα	Ανιγ. Τιμή	Καπιτ. Τιμή	Τελ. Τιμή	Τιμή κλεισ.	Όγκος	Ανοικτές θέσεις	Ανοιγμα	Ανιγ. Τιμή	Καπιτ. Τιμή	Τελ. Τιμή	Τιμή κλεισ.	Όγκος	Ανοικτές θέσεις	Όγκος	Ανοικτές θέσεις						
1,050	-	-	-	-	-	-	-	0.00	0.00	0.00	-	463.00	-	-	-	-	-	-	-	-	-	-	-	-	0.00	0.00	0.00	-	0.01	-	-	-		-	1,050			
1,075	-	-	-	-	-	-	-	0.00	0.00	0.00	-	438.00	-	-	-	-	-	-	-	-	-	-	-	-	0.00	0.00	0.00	-	0.02	-	-	-	-	1,075				
1,100	-	-	-	-	-	-	-	0.00	0.00	0.00	-	413.00	-	-	-	-	-	-	-	-	-	-	-	0.00	0.00	0.00	-	0.04	-	-	-	-	1,100					
1,125	-	-	-	-	-	-	-	0.00	0.00	0.00	-	388.00	-	-	-	-	-	-	-	-	-	-	-	0.00	0.00	0.00	-	0.08	-	-	-	-	1,125					
1,150	-	-	-	-	-	-	-	0.00	0.00	0.00	-	363.00	-	-	-	-	-	-	-	-	-	-	-	0.00	0.00	0.00	-	0.16	-	-	-	-	1,150					
1,175	-	-	-	-	-	-	-	0.00	0.00	0.00	-	338.00	-	-	-	-	-	-	-	-	-	-	-	0.00	0.00	0.00	-	0.32	-	-	-	-	1,175					
1,200	-	-	-	-	-	-	-	0.00	0.00	0.00	-	314.00	-	-	-	-	-	-	-	-	-	-	-	0.00	0.00	0.00	-	0.59	-	-	-	-	1,200					
1,225	-	-	-	-	-	-	-	0.00	0.00	0.00	-	289.00	-	-	-	-	-	-	-	-	-	-	-	0.00	0.00	0.00	-	1.00	-	-	-	-	1,225					
1,250	-	-	-	-	-	-	-	0.00	0.00	0.00	-	265.00	-	-	-	-	-	-	-	-	-	-	-	0.00	0.00	0.00	-	1.80	-	-	-	-	1,250					
1,275	-	-	-	-	-	-	-	0.00	0.00	0.00	-	241.00	-	-	-	-	-	-	-	-	-	-	-	0.00	0.00	0.00	-	2.90	-	-	-	-	1,275					
1,300	0.00	0.00	0.00	-	215.00	-	-	0.00	0.00	0.00	-	218.00	-	-	-	-	-	-	-	-	-	-	-	0.00	0.00	0.00	-	4.50	-	-	-	-	1,300					
1,325	0.00	0.00	0.00	-	191.00	-	-	0.00	0.00	0.00	-	195.00	-	-	-	-	-	-	-	-	-	-	-	0.00	0.00	0.00	-	6.80	-	-	-	-	1,325					
1,350	0.00	0.00	0.00	-	167.00	-	-	0.00	0.00	0.00	-	173.00	-	-	-	-	-	-	-	-	-	-	-	0.00	0.00	0.00	-	9.90	-	-	-	-	1,350					
1,375	0.00	0.00	0.00	-	144.00	-	-	0.00	0.00	0.00	-	153.00	-	-	-	-	-	-	-	-	-	-	-	0.00	0.00	0.00	-	14.00	-	-	-	-	1,375					
1,400	0.00	0.00	0.00	-	122.00	-	-	0.00	0.00	0.00	-	133.00	-	-	-	-	-	-	-	-	-	-	-	0.00	0.00	0.00	-	19.50	-	10	-	-	1,400					
1,425	0.00	0.00	0.00	-	101.00	-	-	0.00	0.00	0.00	-	115.00	-	-	-	-	-	-	-	-	-	-	-	0.00	0.00	0.00	-	26.00	-	-	-	-	1,425					
1,450	0.00	0.00	0.00	-	82.00	-	-	0.00	0.00	0.00	-	98.00	-	-	-	-	-	-	-	-	-	-	-	0.00	0.00	0.00	-	34.25	-	-	-	-	1,450					
1,475	0.00	0.00	0.00	-	65.00	-	-	0.00	0.00	0.00	-	83.00	-	-	-	-	-	-	-	-	-	-	-	0.00	0.00	0.00	-	44.00	-	20	-	-	1,475					
1,500	58.00	58.00	58.00	58.00	58.00	5	40	0.00	0.00	0.00	-	69.00	-	-	-	-	-	-	-	-	-	-	0.00	58.00	0.00	-	35.25	-	64	49.25	49.25	49.25	49.25	49.25	20	60	1,500	
1,525	0.00	0.00	0.00	-	38.00	-	60	0.00	0.00	0.00	-	57.00	-	20	-	-	-	-	-	-	-	-	-	0.00	0.00	0.00	-	47.75	-	62	59.50	59.50	59.50	59.50	59.50	20	111	1,525
1,550	0.00	0.00	0.00	-	27.75	-	42	0.00	0.00	0.00	-	46.75	-	-	-	-	-	-	-	-	-	-	60.00	0.00	60.00	60.00	60.00	10	60	66.00	70.00	66.00	70.00	70.00	2	22	1,550	
1,575	0.00	0.00	0.00	-	19.75	-	63	0.00	0.00	0.00	-	37.75	-	1	-	-	-	-	-	-	-	-	0.00	0.00	0.00	-	80.00	-	39	0.00	0.00	0.00	-	98.50	-	20	1,575	
1,600	16.00	16.00	16.00	16.00	16.00	5	8	0.00	0.00	0.00	-	30.00	-	64	-	-	-	-	-	-	-	-	85.00	16.00	85.00	85.00	85.00	10	61	110.00	110.00	110.00	110.00	110.00	1	20	1,600	
1,625	0.00	0.00	0.00	-	9.30	-	65	0.00	0.00	0.00	-	23.75	-	-	-	-	-	-	-	-	-	-	0.00	0.00	0.00	-	119.00	-	40	0.00	0.00	0.00	-	134.00	-	20	1,625	
1,650	0.00	0.00	0.00	-	6.10	-	22	0.00	0.00	0.00	-	18.50	-	-	-	-	-	-	-	-	-	-	0.00	0.00	0.00	-	141.00	-	-	0.00	0.00	0.00	-	154.00	-	-	1,650	
1,675	0.00	0.00	0.00	-	3.90	-	1	0.00	0.00	0.00	-	14.25	-	-	-	-	-	-	-	-	-	-	0.00	0.00	0.00	-	164.00	-	-	0.00	0.00	0.00	-	175.00	-	-	1,675	
1,700	0.00	0.00	0.00	-	2.40	-	-	0.00	0.00	0.00	-	11.00	-	-	-	-	-	-	-	-	-	-	0.00	0.00	0.00	-	187.00	-	-	0.00	0.00	0.00	-	196.00	-	-	1,700	
1,725	0.00	0.00	0.00	-	1.50	-	-	0.00	0.00	0.00	-	8.20	-	-	-	-	-	-	-	-	-	-	0.00	0.00	0.00	-	211.00	-	-	0.00	0.00	0.00	-	219.00	-	-	1,725	
1,750	0.00	0.00	0.00	-	0.86	-	-	0.00	0.00	0.00	-	6.10	-	-	-	-	-	-	-	-	-	-	0.00	0.00	0.00	-	236.00	-	-	0.00	0.00	0.00	-	241.00	-	-	1,750	
1,775	0.00	0.00	0.00	-	0.49	-	-	0.00	0.00	0.00	-	4.50	-	-	-	-	-	-	-	-	-	-	0.00	0.00	0.00	-	260.00	-	-	0.00	0.00	0.00	-	265.00	-	-	1,775	
1,800	-	-	-	-	-	-	-	0.00	0.00	0.00	-	3.30	-	-	-	-	-	-	-	-	-	-	-	0.00	0.00	0.00	-	-	-	-	-	-	288.00	-	-	1,800		
1,825	-	-	-	-	-	-	-	0.00	0.00	0.00	-	2.40	-	-	-	-	-	-	-	-	-	-	-	0.00	0.00	0.00	-	-	-	-	-	-	312.00	-	-	1,825		
1,850	-	-	-	-	-	-	-	0.00	0.00	0.00	-	1.70	-	-	-	-	-	-	-	-	-	-	-	0.00	0.00	0.00	-	-	-	-	-	-	337.00	-	-	1,850		
1,875	-	-	-	-	-	-	-	0.00	0.00	0.00	-	1.20	-	-	-	-	-	-	-	-	-	-	-	0.00	0.00	0.00	-	-	-	-	-	-	361.00	-	-	1,875		
1,900	-	-	-	-	-	-	-	0.00	0.00	0.00	-	0.86	-	-	-	-	-	-	-	-	-	-	-	0.00	0.00	0.00	-	-	-	-	-	-	386.00	-	-	1,900		
1,925	-	-	-	-	-	-	-	0.00	0.00	0.00	-	0.60	-	-	-	-	-	-	-	-	-	-	-	0.00	0.00	0.00	-	-	-	-	-	-	410.00	-	-	1,925		

FTSE/X.A. Large Cap

(Μονάδα Διαπραγμάτευσης: 1 Μονάδα Δείκτη x 2€ - Τρόπος Εξάσκησης: Ευρωπαϊκός, Χρηματικός Διακανονισμός)

Τιμή Εξάσκησης	Δικαιώματα Αγοράς														Δικαιώματα Πώλησης															
	Αύγουστος 2020				Σεπτέμβριος 2020				Λοιποί Μήνες		Αύγουστος 2020				Σεπτέμβριος 2020				Λοιποί Μήνες		Τιμή Εξάσκησης									
	Άνοιγμα	Ανιψ. Τιμή	Κατωτ. Τιμή	Τελ. Τιμή	Τιμή κλεισ.	Όγκος	Ανοικτές θέσεις	Άνοιγμα	Ανιψ. Τιμή	Κατωτ. Τιμή	Τελ. Τιμή	Τιμή κλεισ.	Όγκος	Ανοικτές θέσεις	Όγκος	Ανοικτές θέσεις	Άνοιγμα	Ανιψ. Τιμή	Κατωτ. Τιμή	Τελ. Τιμή		Τιμή κλεισ.	Όγκος	Ανοικτές θέσεις	Όγκος	Ανοικτές θέσεις				
1,950	-	-	-	-	-	-	0.00	0.00	0.00	0.00	-	0.42	-	-	-	-	-	-	-	-		-	0.00	0.00	0.00	-	435.00	-	-	-
1,975	-	-	-	-	-	-	0.00	0.00	0.00	0.00	-	0.29	-	-	-	-	-	-	-	-	-	0.00	0.00	0.00	-	460.00	-	-	-	-
2,000	-	-	-	-	-	-	0.00	0.00	0.00	0.00	-	0.19	-	-	-	-	-	-	-	-	-	0.00	0.00	0.00	-	485.00	-	-	-	-
2,050	-	-	-	-	-	-	0.00	0.00	0.00	0.00	-	0.09	-	-	-	-	-	-	-	-	-	0.00	0.00	0.00	-	535.00	-	-	-	-
2,100	-	-	-	-	-	-	0.00	0.00	0.00	0.00	-	0.04	-	-	-	-	-	-	-	-	-	0.00	0.00	0.00	-	584.00	-	-	-	-
2,150	-	-	-	-	-	-	0.00	0.00	0.00	0.00	-	0.02	-	-	-	-	-	-	-	-	-	0.00	0.00	0.00	-	634.00	-	-	-	-
2,200	-	-	-	-	-	-	0.00	0.00	0.00	0.00	-	0.01	-	-	-	-	-	-	-	-	-	0.00	0.00	0.00	-	684.00	-	-	-	-
2,250	-	-	-	-	-	-	0.00	0.00	0.00	0.00	-	0.01	-	-	-	-	-	-	-	-	-	0.00	0.00	0.00	-	734.00	-	-	-	-
2,300	-	-	-	-	-	-	0.00	0.00	0.00	0.00	-	0.01	-	-	-	-	-	-	-	-	-	0.00	0.00	0.00	-	784.00	-	-	-	-
2,350	-	-	-	-	-	-	0.00	0.00	0.00	0.00	-	0.01	-	-	-	-	-	-	-	-	-	0.00	0.00	0.00	-	834.00	-	-	-	-
2,400	-	-	-	-	-	-	0.00	0.00	0.00	0.00	-	0.01	-	-	-	-	-	-	-	-	-	0.00	0.00	0.00	-	883.00	-	-	-	-
2,450	-	-	-	-	-	-	0.00	0.00	0.00	0.00	-	0.01	-	-	-	-	-	-	-	-	-	0.00	0.00	0.00	-	933.00	-	-	-	-
2,500	-	-	-	-	-	-	0.00	0.00	0.00	0.00	-	0.01	-	-	-	-	-	-	-	-	-	0.00	0.00	0.00	-	983.00	-	-	-	-
2,550	-	-	-	-	-	-	0.00	0.00	0.00	0.00	-	0.01	-	-	-	-	-	-	-	-	-	0.00	0.00	0.00	-	1,033.00	-	-	-	-
2,600	-	-	-	-	-	-	0.00	0.00	0.00	0.00	-	0.01	-	-	-	-	-	-	-	-	-	0.00	0.00	0.00	-	1,083.00	-	-	-	-
Σύνολο:						10		301					0	85	0	0						20		461		43	283	0	0	
Αριθμός Πράξεων:								2						0		0								2			5		0	

ALPHA BANK (KO)

(Μέγεθος Συμβολαίου: 100 Χρεόγραφα, Τρόπος Εξάσκησης: Αμερικάνικος, Φυσική Παράδοση)

Τιμή Εξάσκησης	Δικαιώματα Αγοράς												Δικαιώματα Πώλησης																		
	Αύγουστος 2020				Σεπτέμβριος 2020				Λοιποί Μήνες				Αύγουστος 2020				Σεπτέμβριος 2020				Λοιποί Μήνες										
	Άνοιγμα	Ανιγν. Τιμή	Καπιτ. Τιμή	Τελ. Τιμή	Τιμή κλεισ.	Όγκος	Ανοικτές θέσεις	Άνοιγμα	Ανιγν. Τιμή	Καπιτ. Τιμή	Τελ. Τιμή	Τιμή κλεισ.	Όγκος	Ανοικτές θέσεις	Όγκος	Ανοικτές θέσεις	Άνοιγμα	Ανιγν. Τιμή	Καπιτ. Τιμή	Τελ. Τιμή	Τιμή κλεισ.	Όγκος	Ανοικτές θέσεις	Όγκος	Ανοικτές θέσεις	Τιμή Εξάσκησης					
0.250	0.000	0.000	0.000	0.314	-	-	0.000	0.000	0.000	0.315	-	-	0.000	0.000	0.000	0.001	-	-	0.000	0.000	0.000	0.001	-	-	0.000	0.000	0.000	0.001	-	-	0.003
0.300	0.000	0.000	0.000	0.264	-	-	0.000	0.000	0.000	0.265	-	-	0.000	0.000	0.000	0.001	-	-	0.000	0.000	0.000	0.001	-	-	0.000	0.000	0.000	0.001	-	-	0.003
0.350	0.000	0.000	0.000	0.215	-	-	0.000	0.000	0.000	0.217	-	-	0.000	0.000	0.000	0.001	-	-	0.000	0.000	0.000	0.001	-	-	0.000	0.000	0.000	0.002	-	-	0.004
0.400	0.000	0.000	0.000	0.167	-	-	0.000	0.000	0.000	0.171	-	-	0.000	0.000	0.000	0.003	-	-	0.000	0.000	0.000	0.003	-	-	0.000	0.000	0.000	0.005	-	-	0.004
0.450	0.000	0.000	0.000	0.124	-	-	0.000	0.000	0.000	0.129	-	-	0.000	0.000	0.000	0.009	-	-	0.000	0.000	0.000	0.009	-	-	0.000	0.000	0.000	0.014	-	-	0.005
0.500	0.000	0.000	0.000	0.086	-	-	0.000	0.000	0.000	0.094	-	-	0.000	0.000	0.000	0.021	-	-	0.000	0.000	0.000	0.021	-	-	0.000	0.000	0.000	0.029	-	-	0.005
0.550	0.000	0.000	0.000	0.057	-	-	0.000	0.000	0.000	0.067	-	-	0.000	0.000	0.000	0.042	-	-	0.000	0.000	0.000	0.042	-	-	0.000	0.000	0.000	0.051	-	-	0.006
0.600	0.000	0.000	0.000	0.035	-	-	0.000	0.000	0.000	0.045	-	-	0.000	0.000	0.000	0.071	-	20	0.000	0.000	0.000	0.071	-	-	0.000	0.000	0.000	0.080	-	-	0.006
0.650	0.000	0.000	0.000	0.021	-	-	0.000	0.000	0.000	0.030	-	-	0.000	0.000	0.000	0.107	-	-	0.000	0.000	0.000	0.107	-	-	0.000	0.000	0.000	0.114	-	-	0.007
0.700	0.000	0.000	0.000	0.012	-	-	0.000	0.000	0.000	0.019	-	-	0.000	0.000	0.000	0.148	-	-	0.000	0.000	0.000	0.148	-	-	0.000	0.000	0.000	0.154	-	-	0.007
0.750	0.000	0.000	0.000	0.007	-	-	0.000	0.000	0.000	0.012	-	-	0.000	0.000	0.000	0.192	-	-	0.000	0.000	0.000	0.192	-	-	0.000	0.000	0.000	0.197	-	-	0.008
0.800	0.000	0.000	0.000	0.004	-	-	0.000	0.000	0.000	0.008	-	-	0.000	0.000	0.000	0.239	-	-	0.000	0.000	0.000	0.239	-	-	0.000	0.000	0.000	0.242	-	-	0.008
0.850	0.000	0.000	0.000	0.002	-	-	0.000	0.000	0.000	0.005	-	-	0.000	0.000	0.000	0.287	-	-	0.000	0.000	0.000	0.287	-	-	0.000	0.000	0.000	0.289	-	-	0.009
0.900	0.000	0.000	0.000	0.001	-	-	0.000	0.000	0.000	0.003	-	-	0.000	0.000	0.000	0.336	-	-	0.000	0.000	0.000	0.336	-	-	0.000	0.000	0.000	0.338	-	-	0.009
0.950	0.000	0.000	0.000	0.001	-	-	0.000	0.000	0.000	0.002	-	-	0.000	0.000	0.000	0.386	-	-	0.000	0.000	0.000	0.386	-	-	0.000	0.000	0.000	0.387	-	-	0.010
1.000					-	-	0.000	0.000	0.000	0.001	-	-					-	-	0.000	0.000	0.000		-	-	0.000	0.000	0.000	0.436	-	-	0.010
1.100					-	-	0.000	0.000	0.000	0.001	-	-					-	-	0.000	0.000	0.000		-	-	0.000	0.000	0.000	0.536	-	-	0.011
1.200					-	-	0.000	0.000	0.000	0.001	-	-					-	-	0.000	0.000	0.000		-	-	0.000	0.000	0.000	0.636	-	-	0.012
1.300					-	-	0.000	0.000	0.000	0.001	-	-					-	-	0.000	0.000	0.000		-	-	0.000	0.000	0.000	0.736	-	-	0.013
1.400					-	-	0.000	0.000	0.000	0.001	-	-					-	-	0.000	0.000	0.000		-	-	0.000	0.000	0.000	0.836	-	-	0.014
1.500					-	-	0.000	0.000	0.000	0.001	-	-					-	-	0.000	0.000	0.000		-	-	0.000	0.000	0.000	0.936	-	-	0.015
1.600					-	-	0.000	0.000	0.000	0.001	-	-					-	-	0.000	0.000	0.000		-	-	0.000	0.000	0.000	1.04	-	-	0.016
1.700					-	-	0.000	0.000	0.000	0.001	-	-					-	-	0.000	0.000	0.000		-	-	0.000	0.000	0.000	1.14	-	-	0.017
1.800					-	-	0.000	0.000	0.000	0.001	-	-					-	-	0.000	0.000	0.000		-	-	0.000	0.000	0.000	1.24	-	-	0.018
1.900					-	-	0.000	0.000	0.000	0.001	-	-					-	-	0.000	0.000	0.000		-	-	0.000	0.000	0.000	1.34	-	-	0.019
2.000					-	-	0.000	0.000	0.000	0.004	-	-					-	-	0.000	0.000	0.000		-	-	0.000	0.000	0.000	1.44	-	-	0.020
2.200					-	-	0.000	0.000	0.000	0.002	-	-					-	-	0.000	0.000	0.000		-	-	0.000	0.000	0.000	1.64	-	-	0.022
2.400					-	-	0.000	0.000	0.000	0.001	-	-					-	-	0.000	0.000	0.000		-	-	0.000	0.000	0.000	1.84	-	-	0.024
2.600					-	-	0.000	0.000	0.000	0.001	-	-					-	-	0.000	0.000	0.000		-	-	0.000	0.000	0.000	2.04	-	-	0.026
2.800					-	-	0.000	0.000	0.000	0.001	-	-					-	-	0.000	0.000	0.000		-	-	0.000	0.000	0.000	2.24	-	-	0.028
Σύνολα:					0	0					0	0	0	0			0	20				0	0	0	0						
Αριθμός Πράξεων:					0						0		0				0.00					0		0							

ΔΕΗ (ΚΟ)

(Μέγεθος Συμβολαίου: 100 Χρεόγραφα, Τρόπος Εξάσκησης: Αμερικάνικος, Φυσική Παράδοση)

Τιμή Εξάσκησης	Δικαιώματα Αγοράς														Δικαιώματα Πώλησης																			
	Αύγουστος 2020							Σεπτέμβριος 2020							Λοιποί Μήνες		Αύγουστος 2020							Σεπτέμβριος 2020							Λοιποί Μήνες		Τιμή Εξάσκησης	
	Άνοιγμα	Ανιτ Τιμή	Κατωτ Τιμή	Τελ Τιμή	Τιμή κλεισ.	Όγκος	Ανοικτές θέσεις	Άνοιγμα	Ανιτ Τιμή	Κατωτ Τιμή	Τελ Τιμή	Τιμή κλεισ.	Όγκος	Ανοικτές θέσεις	Όγκος	Ανοικτές θέσεις	Άνοιγμα	Ανιτ Τιμή	Κατωτ Τιμή	Τελ Τιμή	Τιμή κλεισ.	Όγκος	Ανοικτές θέσεις	Άνοιγμα	Ανιτ Τιμή	Κατωτ Τιμή	Τελ Τιμή	Τιμή κλεισ.	Όγκος	Ανοικτές θέσεις	Όγκος	Ανοικτές θέσεις		
1.000						-	-	0.000	0.000	0.000		2.85	-	-									-	-	0.000	0.000	0.000		0.001	-	-			
1.100						-	-	0.000	0.000	0.000		2.75	-	-									-	-	0.000	0.000	0.000		0.001	-	-			0.011
1.200						-	-	0.000	0.000	0.000		2.65	-	-									-	-	0.000	0.000	0.000		0.001	-	-			0.012
1.300						-	-	0.000	0.000	0.000		2.55	-	-									-	-	0.000	0.000	0.000		0.001	-	-			0.013
1.400						-	-	0.000	0.000	0.000		2.45	-	-									-	-	0.000	0.000	0.000		0.001	-	-			0.014
1.500						-	-	0.000	0.000	0.000		2.35	-	-									-	-	0.000	0.000	0.000		0.001	-	-			0.015
1.600						-	-	0.000	0.000	0.000		2.25	-	-									-	-	0.000	0.000	0.000		0.001	-	-			0.016
1.700	0.000	0.000	0.000		2.15	-	-	0.000	0.000	0.000		2.15	-	-			0.000	0.000	0.000		0.001	-	-	0.000	0.000	0.000		0.003	-	-			0.017	
1.800	0.000	0.000	0.000		2.05	-	-	0.000	0.000	0.000		2.06	-	-			0.000	0.000	0.000		0.001	-	-	0.000	0.000	0.000		0.001	-	-			0.018	
1.900	0.000	0.000	0.000		1.95	-	-	0.000	0.000	0.000		1.96	-	-			0.000	0.000	0.000		0.002	-	-	0.000	0.000	0.000		0.001	-	-			0.019	
2.000	0.000	0.000	0.000		1.85	-	-	0.000	0.000	0.000		1.86	-	-			0.000	0.000	0.000		0.001	-	-	0.000	0.000	0.000		0.001	-	-			0.020	
2.200	0.000	0.000	0.000		1.65	-	-	0.000	0.000	0.000		1.66	-	-			0.000	0.000	0.000		0.001	-	-	0.000	0.000	0.000		0.001	-	-			0.022	
2.400	0.000	0.000	0.000		1.45	-	-	0.000	0.000	0.000		1.46	-	-			0.000	0.000	0.000		0.001	-	-	0.000	0.000	0.000		0.001	-	-			0.024	
2.600	0.000	0.000	0.000		1.25	-	-	0.000	0.000	0.000		1.26	-	-			0.000	0.000	0.000		0.001	-	-	0.000	0.000	0.000		0.004	-	-			0.026	
2.800	0.000	0.000	0.000		1.05	-	-	0.000	0.000	0.000		1.07	-	-			0.000	0.000	0.000		0.001	-	-	0.000	0.000	0.000		0.012	-	-			0.028	
3.000	0.000	0.000	0.000		0.858	-	-	0.000	0.000	0.000		0.888	-	-			0.000	0.000	0.000		0.004	-	-	0.000	0.000	0.000		0.030	-	-			0.030	
3.200	0.000	0.000	0.000		0.668	-	-	0.000	0.000	0.000		0.719	-	-			0.000	0.000	0.000		0.014	-	-	0.000	0.000	0.000		0.060	-	-			0.032	
3.400	0.000	0.000	0.000		0.494	-	-	0.000	0.000	0.000		0.567	-	-			0.000	0.000	0.000		0.039	-	76	0.000	0.000	0.000		0.107	-	-			0.034	
3.600	0.000	0.000	0.000		0.342	-	-	0.000	0.000	0.000		0.435	-	-			0.000	0.000	0.000		0.087	-	85	0.000	0.000	0.000		0.175	-	-			0.036	
3.800	0.000	0.000	0.000		0.222	-	10	0.000	0.000	0.000		0.326	-	-			0.000	0.000	0.000		0.167	-	-	0.000	0.000	0.000		0.266	-	-			0.038	
4.000	0.000	0.000	0.000		0.133	-	10	0.000	0.000	0.000		0.238	-	-			0.000	0.000	0.000		0.278	-	50	0.000	0.000	0.000		0.378	-	-			0.040	
4.400	0.000	0.000	0.000		0.040	-	-	0.000	0.000	0.000		0.119	-	-			0.000	0.000	0.000		0.585	-	-	0.000	0.000	0.000		0.658	-	-			0.044	
4.800	0.000	0.000	0.000		0.009	-	-	0.000	0.000	0.000		0.053	-	-			0.000	0.000	0.000		0.955	-	-	0.000	0.000	0.000		0.993	-	-			0.048	
5.200	0.000	0.000	0.000		0.002	-	-	0.000	0.000	0.000		0.023	-	-			0.000	0.000	0.000		1.35	-	-	0.000	0.000	0.000		1.36	-	-			0.052	
5.600	0.000	0.000	0.000		0.001	-	-	0.000	0.000	0.000		0.009	-	-			0.000	0.000	0.000		1.75	-	-	0.000	0.000	0.000		1.75	-	-			0.056	
6.000	0.000	0.000	0.000		0.001	-	-	0.000	0.000	0.000		0.003	-	-			0.000	0.000	0.000		2.15	-	-	0.000	0.000	0.000		2.15	-	-			0.060	
6.400						-	-	0.000	0.000	0.000		0.001	-	-									-	-	0.000	0.000	0.000		2.55	-	-			0.064
Σύνολο:						0	20							0	0	0	0					0	211					0	0	0	0			
Αριθμός Πράξεων:						0								0	0								0.00					0		0				

ΕΘΝΙΚΗ ΤΡΑΠΕΖΑ (ΚΟ)

(Μέγεθος Συμβολαίου: 100 Χρεόγραφα, Τρόπος Εξάσκησης: Αμερικάνικος, Φυσική Παράδοση)

Τιμή Εξάσκησης	Δικαιώματα Αγοράς														Δικαιώματα Πώλησης																						
	Αύγουστος 2020							Σεπτέμβριος 2020							Λοιποί Μήνες		Αύγουστος 2020							Σεπτέμβριος 2020							Λοιποί Μήνες		Τιμή Εξάσκησης				
	Άνοιγμα	Ανιτ Τιμή	Καπιτ Τιμή	Τελ Τιμή	Τιμή κλεισ.	Όγκος	Ανοικτές θέσεις	Άνοιγμα	Ανιτ Τιμή	Καπιτ Τιμή	Τελ Τιμή	Τιμή κλεισ.	Όγκος	Ανοικτές θέσεις	Όγκος	Ανοικτές θέσεις	Άνοιγμα	Ανιτ Τιμή	Καπιτ Τιμή	Τελ Τιμή	Τιμή κλεισ.	Όγκος	Ανοικτές θέσεις	Άνοιγμα	Ανιτ Τιμή	Καπιτ Τιμή	Τελ Τιμή	Τιμή κλεισ.	Όγκος	Ανοικτές θέσεις	Όγκος	Ανοικτές θέσεις					
0.600						-	-	0.000	0.000	0.000		0.612	-	-									-	-	0.000	0.000	0.000		0.001	-	-						0.006
0.650	0.000	0.000	0.000		0.561	-	-	0.000	0.000	0.000		0.562	-	-			0.000	0.000	0.000		0.001	-	-		0.000	0.000	0.000		0.001	-	-					0.007	
0.700	0.000	0.000	0.000		0.511	-	-	0.000	0.000	0.000		0.513	-	-			0.000	0.000	0.000		0.001	-	-		0.000	0.000	0.000		0.001	-	-					0.007	
0.750	0.000	0.000	0.000		0.461	-	-	0.000	0.000	0.000		0.465	-	-			0.000	0.000	0.000		0.001	-	-		0.000	0.000	0.000		0.003	-	-					0.008	
0.800	0.000	0.000	0.000		0.411	-	-	0.000	0.000	0.000		0.418	-	-			0.000	0.000	0.000		0.002	-	-		0.000	0.000	0.000		0.006	-	-					0.008	
0.850	0.000	0.000	0.000		0.362	-	-	0.000	0.000	0.000		0.372	-	-			0.000	0.000	0.000		0.001	-	-		0.000	0.000	0.000		0.010	-	-					0.009	
0.900	0.000	0.000	0.000		0.313	-	-	0.000	0.000	0.000		0.329	-	-			0.000	0.000	0.000		0.002	-	-		0.000	0.000	0.000		0.016	-	-					0.009	
0.950	0.000	0.000	0.000		0.266	-	-	0.000	0.000	0.000		0.288	-	-			0.000	0.000	0.000		0.005	-	-		0.000	0.000	0.000		0.025	-	-					0.010	
1.000	0.000	0.000	0.000		0.221	-	-	0.000	0.000	0.000		0.250	-	-			0.000	0.000	0.000		0.010	-	-		0.000	0.000	0.000		0.037	-	-					0.010	
1.100	0.000	0.000	0.000		0.142	-	-	0.000	0.000	0.000		0.184	-	-			0.000	0.000	0.000		0.030	-	-		0.000	0.000	0.000		0.071	-	-					0.011	
1.200	0.000	0.000	0.000		0.082	-	-	0.000	0.000	0.000		0.130	-	-			0.000	0.000	0.000		0.071	-	-		0.000	0.000	0.000		0.117	-	-					0.012	
1.300	0.000	0.000	0.000		0.043	-	-	0.000	0.000	0.000		0.089	-	-			0.000	0.000	0.000		0.132	-	-		0.000	0.000	0.000		0.176	-	-					0.013	
1.400	0.000	0.000	0.000		0.020	-	-	0.000	0.000	0.000		0.060	-	10			0.000	0.000	0.000		0.209	-	-		0.000	0.000	0.000		0.246	-	-					0.014	
1.500	0.000	0.000	0.000		0.009	-	-	0.000	0.000	0.000		0.040	-	-			0.000	0.000	0.000		0.297	-	-		0.000	0.000	0.000		0.326	-	-					0.015	
1.600	0.000	0.000	0.000		0.003	-	-	0.000	0.000	0.000		0.026	-	-			0.000	0.000	0.000		0.392	-	-		0.000	0.000	0.000		0.412	-	-					0.016	
1.700	0.000	0.000	0.000		0.001	-	-	0.000	0.000	0.000		0.017	-	-			0.000	0.000	0.000		0.490	-	-		0.000	0.000	0.000		0.503	-	-					0.017	
1.800	0.000	0.000	0.000		0.001	-	-	0.000	0.000	0.000		0.010	-	-			0.000	0.000	0.000		0.590	-	-		0.000	0.000	0.000		0.597	-	-					0.018	
1.900	0.000	0.000	0.000		0.001	-	-	0.000	0.000	0.000		0.006	-	-			0.000	0.000	0.000		0.690	-	-		0.000	0.000	0.000		0.693	-	-					0.019	
2.000	0.000	0.000	0.000		0.001	-	-	0.000	0.000	0.000		0.004	-	-			0.000	0.000	0.000		0.790	-	-		0.000	0.000	0.000		0.791	-	-					0.020	
2.200						-	-	0.000	0.000	0.000		0.001	-	-									-	-		0.000	0.000	0.000		0.990	-	-					0.022
2.400						-	-	0.000	0.000	0.000		0.001	-	-									-	-		0.000	0.000	0.000		1.19	-	-					0.024
2.600						-	-	0.000	0.000	0.000		0.001	-	-									-	-		0.000	0.000	0.000		1.39	-	-					0.026
2.800						-	-	0.000	0.000	0.000		0.001	-	-									-	-		0.000	0.000	0.000		1.59	-	-					0.028
3.000						-	-	0.000	0.000	0.000		0.001	-	-									-	-		0.000	0.000	0.000		1.79	-	-					0.030
3.200						-	-	0.000	0.000	0.000		0.001	-	-									-	-		0.000	0.000	0.000		1.99	-	-					0.032
3.400						-	-	0.000	0.000	0.000		0.001	-	-									-	-		0.000	0.000	0.000		2.19	-	-					0.034
3.600						-	-	0.000	0.000	0.000		0.001	-	-									-	-		0.000	0.000	0.000		2.39	-	-					0.036
3.800						-	-	0.000	0.000	0.000		0.001	-	-									-	-		0.000	0.000	0.000		2.59	-	-					0.038
4.000						-	-	0.000	0.000	0.000		0.001	-	-									-	-		0.000	0.000	0.000		2.79	-	-					0.040
4.400						-	-	0.000	0.000	0.000		0.001	-	-									-	-		0.000	0.000	0.000		3.19	-	-					0.044
Σύνολα:						0	0							0	10	0	0					0	0						0	450	0	0					
Αριθμός Πράξεων:						0								0		0						0.00							0						0		

ΟΠΑΠ (ΚΟ)

(Μέγεθος Συμβολαίου: 100 Χρέεγραφα, Τρόπος Εξάσκησης: Αμερικάνικος, Φυσική Παράδοση)

Δικαιώματα Αγοράς														Δικαιώματα Πώλησης																	
Τιμή Εξάσκησης	Αύγουστος 2020						Σεπτέμβριος 2020						Λοιποί Μήνες		Αύγουστος 2020						Σεπτέμβριος 2020						Λοιποί Μήνες		Τιμή Εξάσκησης		
	Άνοιγμα	Ανιγτ Τιμή	Κατωτ Τιμή	Τελ Τιμή	Τιμή κλεισ.	Όγκος	Άνοιγμα	Ανιγτ Τιμή	Κατωτ Τιμή	Τελ Τιμή	Τιμή κλεισ.	Όγκος	Άνοιγτ Τιμή	Ανοικτές θέσεις	Όγκος	Άνοιγτ Τιμή	Ανοικτές θέσεις	Όγκος	Άνοιγτ Τιμή	Ανοικτές θέσεις	Όγκος	Άνοιγτ Τιμή	Ανοικτές θέσεις	Όγκος	Άνοιγτ Τιμή	Ανοικτές θέσεις	Όγκος	Άνοιγτ Τιμή		Ανοικτές θέσεις	
4.000						-	0.000	0.000	0.000	3.95	-	-						-	0.000	0.000	0.000	0.001	-	-							0.040
4.400						-	0.000	0.000	0.000	3.55	-	-						-	0.000	0.000	0.000	0.001	-	-							0.044
4.800						-	0.000	0.000	0.000	3.15	-	-						-	0.000	0.000	0.000	0.001	-	-							0.048
5.200						-	0.000	0.000	0.000	2.76	-	-						-	0.000	0.000	0.000	0.001	-	-							0.052
5.600						-	0.000	0.000	0.000	2.36	-	-						-	0.000	0.000	0.000	0.006	-	-							0.056
6.000	0.000	0.000	0.000	1.95	-	-	0.000	0.000	0.000	1.98	-	-			0.000	0.000	0.000	0.001	-	-	0.000	0.000	0.000	0.019	-	-					0.060
6.400	0.000	0.000	0.000	1.55	-	-	0.000	0.000	0.000	1.61	-	-			0.000	0.000	0.000	0.004	-	-	0.000	0.000	0.000	0.052	-	-					0.064
6.800	0.000	0.000	0.000	1.17	-	-	0.000	0.000	0.000	1.27	-	-			0.000	0.000	0.000	0.020	-	-	0.000	0.000	0.000	0.111	-	-					0.068
7.200	0.000	0.000	0.000	0.818	-	-	0.000	0.000	0.000	0.967	-	-			0.000	0.000	0.000	0.068	-	-	0.000	0.000	0.000	0.207	-	-					0.072
7.600	0.000	0.000	0.000	0.523	-	-	0.000	0.000	0.000	0.712	-	-			0.000	0.000	0.000	0.173	-	10	0.000	0.000	0.000	0.350	-	-					0.076
8.000	0.000	0.000	0.000	0.301	-	-	0.000	0.000	0.000	0.507	-	-			0.000	0.000	0.000	0.351	-	30	0.000	0.000	0.000	0.545	-	-					0.080
8.400	0.000	0.000	0.000	0.154	-	55	0.000	0.000	0.000	0.348	-	-			0.000	0.000	0.000	0.604	-	10	0.000	0.000	0.000	0.786	-	-					0.084
8.800	0.000	0.000	0.000	0.072	-	55	0.000	0.000	0.000	0.231	-	-			0.000	0.000	0.000	0.923	-	-	0.000	0.000	0.000	1.07	-	-					0.088
9.200	0.000	0.000	0.000	0.029	-	152	0.000	0.000	0.000	0.148	-	-			0.000	0.000	0.000	1.28	-	-	0.000	0.000	0.000	1.39	-	-					0.092
9.600	0.000	0.000	0.000	0.011	-	5	0.000	0.000	0.000	0.091	-	-			0.000	0.000	0.000	1.66	-	-	0.000	0.000	0.000	1.73	-	-					0.096
10.000	0.000	0.000	0.000	0.004	-	-	0.000	0.000	0.000	0.055	-	-			0.000	0.000	0.000	2.06	-	-	0.000	0.000	0.000	2.10	-	-					0.100
11.000	0.000	0.000	0.000	0.001	-	-	0.000	0.000	0.000	0.014	-	-			0.000	0.000	0.000	3.06	-	-	0.000	0.000	0.000	3.06	-	-					0.110
12.000	0.000	0.000	0.000	0.001	-	-	0.000	0.000	0.000	0.003	-	-			0.000	0.000	0.000	4.06	-	-	0.000	0.000	0.000	4.06	-	-					0.120
13.000	0.000	0.000	0.000	0.001	-	-	0.000	0.000	0.000	0.001	-	-			0.000	0.000	0.000	5.06	-	-	0.000	0.000	0.000	5.06	-	-					0.130
14.000						-	0.000	0.000	0.000	0.002	-	-						-	-	-	0.000	0.000	0.000	6.06	-	-					0.140
15.000						-	0.000	0.000	0.000	0.001	-	-						-	-	-	0.000	0.000	0.000	7.06	-	-					0.150
16.000						-	0.000	0.000	0.000	0.001	-	-						-	-	-	0.000	0.000	0.000	8.06	-	-					0.160
17.000						-	0.000	0.000	0.000	0.001	-	-						-	-	-	0.000	0.000	0.000	9.06	-	-					0.170
Σύνολα:						0	267				0	0	0	0				0	50				0	0	0	0					
Αριθμός Πράξεων:						0					0		0					0.00					0		0						

ΟΤΕ (ΚΟ)

(Μέγεθος Συμβολαίου: 100 Χρεόγραφα, Τρόπος Εξάσκησης: Αμερικάνικος, Φυσική Παράδοση)

Τιμή Εξάσκησης	Δικαιώματα Αγοράς												Δικαιώματα Πώλησης																		
	Αύγουστος 2020				Σεπτέμβριος 2020				Λοιποί Μήνες				Αύγουστος 2020				Σεπτέμβριος 2020				Λοιποί Μήνες										
	Άνοιγμα	Ανιγν. Τιμή	Κατωτ. Τιμή	Τελ. Τιμή	Τιμή κλεισ.	Όγκος	Άνοιγ. θέσεις	Άνοιγμα	Ανιγν. Τιμή	Κατωτ. Τιμή	Τελ. Τιμή	Τιμή κλεισ.	Όγκος	Άνοιγ. θέσεις	Όγκος	Άνοιγ. θέσεις	Άνοιγμα	Ανιγν. Τιμή	Κατωτ. Τιμή	Τελ. Τιμή	Τιμή κλεισ.	Όγκος	Άνοιγ. θέσεις	Όγκος	Άνοιγ. θέσεις	Τιμή Εξάσκησης					
7.200						-	0.000	0.000	0.000		5.32	-	-									-	-	0.000	0.000	0.000	0.001	-	-	0.072	
7.600						-	0.000	0.000	0.000		4.92	-	-									-	-	0.000	0.000	0.000	0.001	-	-	0.076	
8.000						-	0.000	0.000	0.000		4.52	-	-									-	-	0.000	0.000	0.000	0.001	-	-	0.080	
8.400						-	0.000	0.000	0.000		4.13	-	-									-	-	0.000	0.000	0.000	0.001	-	-	0.084	
8.800	0.000	0.000	0.000		3.71	-	0.000	0.000	0.000		3.73	-	-			0.000	0.000	0.000		0.001	-	-	0.000	0.000	0.000	0.000	0.001	-	-	0.088	
9.200	0.000	0.000	0.000		3.31	-	0.000	0.000	0.000		3.33	-	-			0.000	0.000	0.000		0.001	-	-	0.000	0.000	0.000	0.000	0.004	-	-	0.092	
9.600	0.000	0.000	0.000		2.91	-	0.000	0.000	0.000		2.94	-	-			0.000	0.000	0.000		0.001	-	-	0.000	0.000	0.000	0.000	0.011	-	-	0.096	
10.000	0.000	0.000	0.000		2.52	-	0.000	0.000	0.000		2.55	-	-			0.000	0.000	0.000		0.002	-	-	0.000	0.000	0.000	0.000	0.024	-	-	0.100	
11.000	0.000	0.000	0.000		1.55	-	0.000	0.000	0.000		1.66	-	-			0.000	0.000	0.000		0.033	-	10	0.000	0.000	0.000	0.000	0.131	-	-	0.110	
12.000	0.000	0.000	0.000		0.743	-	0.000	0.000	0.000		0.943	-	-			0.000	0.000	0.000		0.226	-	10	0.000	0.000	0.000	0.000	0.409	-	-	0.120	
13.000	0.000	0.000	0.000		0.254	-	0.000	0.000	0.000		0.460	-	10			0.000	0.000	0.000		0.738	-	-	0.000	0.000	0.000	0.000	0.926	-	-	0.130	
14.000	0.000	0.000	0.000		0.059	-	0.000	0.000	0.000		0.192	-	60			0.000	0.000	0.000		1.55	-	-	0.000	0.000	0.000	0.000	1.66	-	-	0.140	
15.000	0.000	0.000	0.000		0.009	-	0.000	0.000	0.000		0.070	-	-			0.000	0.000	0.000		2.50	-	-	0.000	0.000	0.000	0.000	2.54	-	-	0.150	
16.000	0.000	0.000	0.000		0.001	-	0.000	0.000	0.000		0.023	-	-			0.000	0.000	0.000		3.50	-	-	0.000	0.000	0.000	0.000	3.50	-	-	0.160	
17.000	0.000	0.000	0.000		0.001	-	0.000	0.000	0.000		0.006	-	-			0.000	0.000	0.000		4.50	-	-	0.000	0.000	0.000	0.000	4.50	-	-	0.170	
18.000	0.000	0.000	0.000		0.001	-	0.000	0.000	0.000		0.002	-	-			0.000	0.000	0.000		5.50	-	-	0.000	0.000	0.000	0.000	5.50	-	-	0.180	
19.000						-	0.000	0.000	0.000		0.001	-	-									-	-	0.000	0.000	0.000	0.000	6.50	-	-	0.190
Σύνολο:						0	47					0	70	0	0							0	20				0	5	0	0	
Αριθμός Πράξεων:						0						0		0								0.00					0		0		

ΠΕΙΡΑΙΩΣ ΤΡΑΠΕΖΑ (ΚΟ)

(Μέγεθος Συμβολαίου: 100 Χρεόγραφα, Τρόπος Εξάσκησης: Αμερικάνικος, Φυσική Παράδοση)

Τιμή Εξάσκησης	Δικαιώματα Αγοράς														Δικαιώματα Πώλησης																					
	Αύγουστος 2020							Σεπτέμβριος 2020							Λοιποί Μήνες		Αύγουστος 2020							Σεπτέμβριος 2020							Λοιποί Μήνες		Τιμή Εξάσκησης			
	Άνοιγμα	Ανιτ Τιμή	Καπιτ Τιμή	Τελ Τιμή	Τιμή κλεισ.	Όγκος	Ανοικτές θέσεις	Άνοιγμα	Ανιτ Τιμή	Καπιτ Τιμή	Τελ Τιμή	Τιμή κλεισ.	Όγκος	Ανοικτές θέσεις	Όγκος	Ανοικτές θέσεις	Άνοιγμα	Ανιτ Τιμή	Καπιτ Τιμή	Τελ Τιμή	Τιμή κλεισ.	Όγκος	Ανοικτές θέσεις	Άνοιγμα	Ανιτ Τιμή	Καπιτ Τιμή	Τελ Τιμή	Τιμή κλεισ.	Όγκος	Ανοικτές θέσεις	Όγκος	Ανοικτές θέσεις				
0.700						-	-	0.000	0.000	0.000		0.523	-	-									-	-	0.000	0.000	0.000		0.001	-	-					
0.750	0.000	0.000	0.000		0.471	-	-	0.000	0.000	0.000		0.475	-	-			0.000	0.000	0.000		0.001	-	-		0.000	0.000	0.000		0.003	-	-					0.008
0.800	0.000	0.000	0.000		0.421	-	-	0.000	0.000	0.000		0.428	-	-			0.000	0.000	0.000		0.002	-	-		0.000	0.000	0.000		0.005	-	-					0.008
0.850	0.000	0.000	0.000		0.372	-	-	0.000	0.000	0.000		0.382	-	-			0.000	0.000	0.000		0.001	-	-		0.000	0.000	0.000		0.010	-	-					0.009
0.900	0.000	0.000	0.000		0.323	-	-	0.000	0.000	0.000		0.338	-	-			0.000	0.000	0.000		0.001	-	-		0.000	0.000	0.000		0.016	-	-					0.009
0.950	0.000	0.000	0.000		0.275	-	-	0.000	0.000	0.000		0.297	-	-			0.000	0.000	0.000		0.004	-	-		0.000	0.000	0.000		0.025	-	-					0.010
1.000	0.000	0.000	0.000		0.230	-	-	0.000	0.000	0.000		0.259	-	-			0.000	0.000	0.000		0.008	-	-		0.000	0.000	0.000		0.036	-	-					0.010
1.100	0.000	0.000	0.000		0.149	-	-	0.000	0.000	0.000		0.192	-	-			0.000	0.000	0.000		0.027	-	-		0.000	0.000	0.000		0.069	-	-					0.011
1.200	0.000	0.000	0.000		0.087	-	-	0.000	0.000	0.000		0.138	-	-			0.000	0.000	0.000		0.065	-	-		0.000	0.000	0.000		0.114	-	-					0.012
1.300	0.000	0.000	0.000		0.046	-	-	0.000	0.000	0.000		0.096	-	-			0.000	0.000	0.000		0.124	-	-		0.000	0.000	0.000		0.172	-	-					0.013
1.400	0.000	0.000	0.000		0.021	-	-	0.000	0.000	0.000		0.065	-	-	14		0.000	0.000	0.000		0.200	-	-		0.000	0.000	0.000		0.241	-	-					0.014
1.500	0.000	0.000	0.000		0.009	-	-	0.000	0.000	0.000		0.043	-	-			0.000	0.000	0.000		0.288	-	-		0.000	0.000	0.000		0.320	-	-					0.015
1.600	0.000	0.000	0.000		0.004	-	-	0.000	0.000	0.000		0.029	-	-			0.000	0.000	0.000		0.382	-	-		0.000	0.000	0.000		0.405	-	-					0.016
1.700	0.000	0.000	0.000		0.001	-	-	0.000	0.000	0.000		0.018	-	-			0.000	0.000	0.000		0.480	-	-		0.000	0.000	0.000		0.495	-	-					0.017
1.800	0.000	0.000	0.000		0.001	-	-	0.000	0.000	0.000		0.012	-	-			0.000	0.000	0.000		0.580	-	-		0.000	0.000	0.000		0.588	-	-					0.018
1.900	0.000	0.000	0.000		0.001	-	-	0.000	0.000	0.000		0.007	-	-			0.000	0.000	0.000		0.680	-	-		0.000	0.000	0.000		0.684	-	-					0.019
2.000	0.000	0.000	0.000		0.003	-	-	0.000	0.000	0.000		0.005	-	-			0.000	0.000	0.000		0.780	-	-		0.000	0.000	0.000		0.782	-	-					0.020
2.200	0.000	0.000	0.000		0.001	-	-	0.000	0.000	0.000		0.002	-	-			0.000	0.000	0.000		0.980	-	-		0.000	0.000	0.000		0.980	-	-					0.022
2.400	0.000	0.000	0.000		0.001	-	-	0.000	0.000	0.000		0.001	-	-			0.000	0.000	0.000		1.18	-	-		0.000	0.000	0.000		1.18	-	-					0.024
2.600						-	-	0.000	0.000	0.000		0.001	-	-									-	-	0.000	0.000	0.000		1.38	-	-					0.026
2.800						-	-	0.000	0.000	0.000		0.001	-	-									-	-	0.000	0.000	0.000		1.58	-	-					0.028
3.000						-	-	0.000	0.000	0.000		0.001	-	-									-	-	0.000	0.000	0.000		1.78	-	-					0.030
3.200						-	-	0.000	0.000	0.000		0.001	-	-									-	-	0.000	0.000	0.000		1.98	-	-					0.032
3.400						-	-	0.000	0.000	0.000		0.001	-	-									-	-	0.000	0.000	0.000		2.18	-	-					0.034
3.600						-	-	0.000	0.000	0.000		0.001	-	-									-	-	0.000	0.000	0.000		2.38	-	-					0.036
3.800						-	-	0.000	0.000	0.000		0.001	-	-									-	-	0.000	0.000	0.000		2.58	-	-					0.038
4.000						-	-	0.000	0.000	0.000		0.001	-	-									-	-	0.000	0.000	0.000		2.78	-	-					0.040
4.400						-	-	0.000	0.000	0.000		0.001	-	-									-	-	0.000	0.000	0.000		3.18	-	-					0.044
4.800						-	-	0.000	0.000	0.000		0.001	-	-									-	-	0.000	0.000	0.000		3.58	-	-					0.048
Σύνολα:						0	0						0	14	0	0						0	0						0	0	0	0				
Αριθμός Πράξεων:						0							0	0								0.00							0		0					

Προϊόν Δανεισμού	Υποκείμενος Τίτλος	Πολυμερείς Συναλλαγές[1]					Διμερείς Συναλλαγές[2]		Δανεισμός Τίτλων μέσω ΟΤC[3]
		Ανοιχτές θέσεις[5]	Προσφερόμενη ποσότητα	Μ.Σ.Τ[4]	Όγκος συναλλαγών	Μ.Σ.Τ[4]	Όγκος συναλλαγών	Μ.Σ.Τ[4]	Όγκος συναλλαγών
ALPHABOR	ALPHA BANK (ΚΟ)	3,000	---	---	---	---	---	---	43,344,068
TATTBOR	ATTICA BANK A.T.E. (ΚΟ)	13,603	---	---	---	---	---	---	370
CENERBOR	CENERGY HOLDINGS (ΚΑ)	---	---	---	---	---	---	---	---
EEEBOR	COCA-COLA HBC AG (ΚΟ)	2,840	---	---	---	---	---	---	70,546
EUROBBOR	EUROBANK HOLDINGS (ΚΟ)	19,500	---	---	---	---	---	---	49,618,591
FFGRPBOR	FOLLI-FOLLIE (ΚΟ)	---	---	---	---	---	---	---	1,120,847
FOYRKBOR	FOURLIS ΣΥΜΜΕΤΟΧΩΝ (ΚΟ)	2,487	---	---	---	---	---	---	33,892
INTRKBOR	INTRACOM HOLDINGS (ΚΟ)	---	---	---	---	---	---	---	---
BELABOR	JUMBO (ΚΟ)	55,552	---	---	1,100	2.65%	---	---	103,098
LAMDABOR	LAMDA DEVELOPMENT(ΚΟ)	100	---	---	---	---	---	---	13,000
MIGBOR	MARFIN INVESTMENT GROUP (ΚΟ)	---	---	---	---	---	---	---	794,474
QUALBOR	QUALITY & RELIABILITY (ΚΟ)	---	---	---	---	---	---	---	---
TITCBOR	TITAN CEMENT (ΚΑ)	---	---	---	---	---	---	---	197,856
VIOBOR	VIOHALCO SA/NV (ΚΑ)	400	---	---	---	---	---	---	---
ADMIEBOR	ΑΔΜΗΕ ΣΥΜΜΕΤΟΧΩΝ Α.Ε. (ΚΟ)	---	---	---	---	---	---	---	121,344
AEGNBOR	ΑΕΡΟΠΟΡΙΑ ΑΙΓΑΙΟΥ (ΚΟ)	1,086	---	---	---	---	---	---	36,711
ALMYBOR	ΑΛΟΥΜΥΛ (ΚΟ)	---	---	---	---	---	---	---	---
GEKTERNABOR	ΓΕΚ ΤΕΡΝΑ (ΚΟ)	---	---	---	---	---	---	---	98,593
PPCBOR	ΔΕΗ (ΚΟ)	47,000	---	---	---	---	---	---	5,829,696
ETEBOR	ΕΘΝΙΚΗ ΤΡΑΠΕΖΑ (ΚΟ)	23,909	---	---	---	---	---	---	9,807,674
ELLAKTORBOR	ΕΛΛΑΚΤΩΡ (ΚΟ)	16,000	---	---	---	---	---	---	187,898
EXAEBOR	ΕΛΛΗΝ. ΧΡΗΜΑΤΙΣΤΗΡΙΑ Χ.Α. (ΚΟ)	5,000	---	---	---	---	---	---	123,565
ELPEBOR	ΕΛΛΗΝΙΚΑ ΠΕΤΡΕΛΑΙΑ (ΚΟ)	360	---	---	---	---	---	---	125,943
EYDAPBOR	ΕΥΔΑΠ (ΚΟ)	3,200	---	---	---	---	---	---	232,781
MOHBOR	ΜΟΤΟΡ ΟΙΛ (ΚΟ)	3,000	---	---	---	---	---	---	183,271
MYTILBOR	ΜΥΤΙΛΗΝΑΙΟΣ (ΚΟ)	2,000	---	---	---	---	---	---	40,742
PRABOR	ΟΛΠ (ΚΟ)	735	---	---	---	---	---	---	10,401
OPARBOR	ΟΠΑΠ (ΚΟ)	2,153	---	---	---	---	---	---	1,390,593
HTOBOR	ΟΤΕ (ΚΟ)	55,300	---	---	18,000	3.33%	---	---	554,550
TREIRBOR	ΠΕΙΡΑΙΩΣ ΤΡΑΠΕΖΑ (ΚΟ)	15,715	---	---	---	---	---	---	17,380,559
PLAISBOR	ΠΛΑΙΣΙΟ COMPUTERS (ΚΟ)	---	---	---	---	---	---	---	4,000

Σημειώσεις Προϊόντων Δανεισμού

[1] - Πολυμερείς Συμβάσεις Δανειοδοσίας των μεθόδων 8-1, 8-2 και 8-3-3 (σύμφ. Με Αποφ.17 ΔΣ του Χρηματιστηρίου).

[2] - Διμερείς Συμβάσεις Δανειοδοσίας των μεθόδων 8-3-1 και 8-3-2 (σύμφ. Με Αποφ. 20 ΔΣ του Χρηματιστηρίου).

[3] - Τα στοιχεία Συναλλαγές Δανεισμού Τίτλων μέσω ΟΤC δηλώνονται από τους χειριστές ΣΑΤ και αφορούν τις ποσότητες που έχουν καταγραφεί στο ΣΑΤ έως και τη προηγούμενη εργάσιμη ημέρα.

[4] - Μ.Σ.Τ: - Μέση Σταθμισμένη Τιμή (ως προς τα τεμάχια)

[5] - Τα στοιχεία αφορούν σε ανοιχτές θέσεις πριν την έναρξη της συνεδρίασης

Προϊόν Δανεισμού	Υποκείμενος Τίτλος	Πολυμερείς Συναλλαγές[1]					Διμερείς Συναλλαγές[2]		Δανεισμός Τίτλων μέσω ΟΤC[3]
		Ανοικτές θέσεις[5]	Προσφερόμενη ποσότητα	Μ.Σ.Τ[4]	Όγκος συναλλαγών	Μ.Σ.Τ[4]	Όγκος συναλλαγών	Μ.Σ.Τ[4]	Όγκος συναλλαγών
SARBOR	ΣΑΡΑΝΤΗΣ ΓΡ. (ΚΟ)	---	---	---	---	---	---	---	16,512
TENERGYBOR	ΤΕΡΝΑ ΕΝΕΡΓΕΙΑΚΗ (ΚΟ)	22,554	---	---	---	---	---	---	12,892

Σημειώσεις Προϊόντων Δανεισμού

[1] - Πολυμερείς Συμβάσεις Δανειοδοσίας των μεθόδων 8-1, 8-2 και 8-3-3 (σύμφ. Με Αποφ.17 ΔΣ του Χρηματιστηρίου).

[2] - Διμερείς Συμβάσεις Δανειοδοσίας των μεθόδων 8-3-1 και 8-3-2 (σύμφ. Με Αποφ. 20 ΔΣ του Χρηματιστηρίου).

[3] - Τα στοιχεία Συναλλαγές Δανεισμού Τίτλων μέσω ΟΤC δηλώνονται από τους χειριστές ΣΑΤ και αφορούν τις ποσότητες που έχουν καταγραφεί στο ΣΑΤ έως και τη προηγούμενη εργάσιμη ημέρα.

[4] - Μ.Σ.Τ: - Μέση Σταθμισμένη Τιμή (ως προς τα τεμάχια)

[5] - Τα στοιχεία αφορούν σε ανοικτές θέσεις πριν την έναρξη της συνεδρίασης

Κωδικό και ονομασίες Κλάδων Οικονομικής Δραστηριότητας του Χρηματιστηρίου Αθηνών

12003-	Διαπραγματεύσιμα Αμοιβαία Κεφάλαια	10101010	Υπηρεσίες Ηλεκτρονικών Υπολογιστών
10101015	Λογισμικό	10102030	Υλικό Υπολογιστών
15101010	Εξοπλισμός Τηλεπικοινωνιών	15102015	Υπηρεσίες Τηλεπικοινωνιών
20101010	Υγειονομικές Μονάδες	20101025	Υπηρεσίες Υγείας
20102010	Ιατρικός Εξοπλισμός	20103015	Φαρμακευτικά Προϊόντα
30101010	Τράπεζες	30202000	Διαφοροποιημένες Χρηματοοικονομικές Υπηρεσίες
30202010	Διαχείριση Κεφαλαίων & Θεματοφύλακες	30202015	Επενδυτικές Υπηρεσίες
30302010	Γενικές Ασφάλειες	30302015	Μεσίτες Ασφαλίσεων
35101010	Συμμετοχές & Ανάπτυξη Ακίνητης Περιουσίας	35101015	Υπηρεσίες Ακίνητης Περιουσίας
35102000	Διαφοροποιημένες Α.Ε.Ε.Α.Π.	35102030	Α.Ε.Ε.Α.Π. Επαγγελματικών Χώρων
40201040	Υπηρεσίες Ενοικίασης και Χρηματοδοτικής Μίσθωσης	40202010	Κατασκευή Κατοικιών
40202015	Έπιπλα	40202020	Οικιακές Συσκευές
40203040	Ηλεκτρονική Ψυχαγωγία	40203045	Παιχνίδια
40204020	Ρούχα και Αξεσουάρ	40301010	Ψυχαγωγία
40301030	Εκδόσεις	40301035	Ραδιοτηλεοπτικοί Φορείς
40401010	Διαφοροποιημένοι Έμποροι	40401020	Εμπόριο Ενδυμάτων
40401025	Εμπόριο Προϊόντων Οικιακής Βελτίωσης	40401030	Εξειδικευμένο Λιανικό Εμπόριο
40501010	Αεροπορικές Εταιρείες	40501015	Ταξίδια & Τουρισμός
40501020	Τυχερά Παιχνίδια	40501025	Ξενοδοχεία & Πανσιόν
45101015	Απόσταξη & Οινοπαραγωγή	45101020	Αναψυκτικά
45102010	Γεωργεία, Αλιεία, Εκτροφή και Φυτείες	45102020	Τρόφιμα
45103010	Καπνός	45201010	Λιανικό & Χονδρικό Εμπόριο Τροφίμων
45201020	Είδη Προσωπικής Φροντίδας	50101010	Κατασκευές
50101030	Τσιμέντα	50101035	Άλλα Οικοδομικά Υλικά
50202010	Ηλεκτρικά Εξαρτήματα	50203000	Διαφοροποιημένες Βιομηχανίες
50203015	Πλαστικά	50203030	Υλικά Συσκευασίας
50204000	Μηχανήματα Βιομηχανικού Εξοπλισμού	50204020	Μηχανήματα Κατασκευών
50205010	Προμηθευτές Βιομηχανίας	50205020	Υποστηρικτικές Υπηρεσίες προς Επιχειρήσεις
50205030	Υπηρεσίες Μαζικής Εκτύπωσης	50206015	Εμπορικά Οχήματα & Ανταλλακτικά
50206030	Θαλάσσιες Μεταφορές	50206060	Υπηρεσίες Μεταφορών
55101000	Διαφοροποιημένα Υλικά	55101020	Κλωστοϋφαντουργικά Προϊόντα
55102000	Ορυχεία	55102010	Σίδηρος & Χάλυβας
55102015	Μεταλλουργία	55102035	Αλουμίνιο
60101000	Καθετοποιημένες Εταιρ. Πετρελαίου & Φυσικού Αερίου	60101020	Διυλιστήρια & Εμπορία Πετρελαιοειδών
65101010	Εναλλακτική Ηλεκτρική Ενέργεια	65101015	Συμβατική Ηλεκτρική Ενέργεια
65102030	Ύδρευση		



ATHEX
Athens Stock Exchange

Λεωφ. Αθηνών 110 104 42 Αθήνα
110, Athinon Ave. GR 104 42 Athens
tel. (+30)210-33.66.800, fax (+30)210-33.66.101
www.athexgroup.gr