

20

Ημερήσιο Δελτίο
Συναλλακτικής Δραστηριότητας

Daily Official List
of Trading Activity

Παρασκευή, 24 Ιουλίου, 2020

Έτος: 141 Αύξων Αριθμός Συνεδρίασης: 138



ATHEXGROUP
Athens Exchange Group

Αποποίηση Ευθύνης:

Η εταιρεία Ελληνικά Χρηματιστήρια-Χρηματιστήριο Αθηνών Ανώνυμη Εταιρεία Συμμετοχών καταβάλλει κάθε δυνατή προσπάθεια ώστε να διασφαλίσει ότι οι πληροφορίες και τα λοιπά στοιχεία που εμφανίζονται στο Ημερήσιο Δελτίο Τιμών (Η.Δ.Τ.) είναι ορθά και πλήρη αλλά δεν έχει καμία ευθύνη για ενδεχόμενο λάθος ή παράλειψη στοιχείων και / ή ευθύνη σχετικά με την ακρίβεια, αξιοπιστία, επικαιροποίηση και πληρότητα των παραπάνω πληροφοριών και στοιχείων ή ευθύνη προερχόμενη άμεσα ή έμμεσα από την χρήση των παραπάνω πληροφοριών.

Η Εταιρία δεν έχει καμία ευθύνη για την ακρίβεια των στοιχείων που περιλαμβάνονται στις ανακοινώσεις των εισηγμένων εταιρειών. Πιθανές προσβολές δικαιωμάτων τρίτων από το περιεχόμενο των ανακοινώσεων συνιστούν αποκλειστική ευθύνη του αποστολέα των ανακοινώσεων.

Όλα τα αναγραφόμενα στο Η.Δ.Τ. στοιχεία παρέχονται μόνο για τους σκοπούς της πληροφόρησης και δεν συνιστούν παροχή επενδυτικών συμβουλών ή πρόσκληση για επένδυση σε κινητές αξίες που διαπραγματεύονται στο Χρηματιστήριο Αθηνών.

Αναγνωρίζεται και συμφωνείται ότι όλα τα δικαιώματα επί των πληροφοριών που εμφανίζονται στο Η.Δ.Τ. θα αποτελούν κυριότητα της εταιρίας και οποιοδήποτε άλλο δικαίωμα συμπεριλαμβανομένου του δικαιώματος πνευματικής ιδιοκτησίας, σήματος κλπ. ανήκουν στο Χρηματιστήριο Αθηνών.

Τα ανωτέρω στοιχεία αποτελούν ιδιοκτησία της Εταιρίας και προστατεύονται σύμφωνα με τις διατάξεις περί πνευματικής ιδιοκτησίας. Απαγορεύεται α) η με οποιοδήποτε τρόπο ή μέσο αναπαραγωγή, αναδημοσίευση, τροποποίηση, αντιγραφή, πώληση, μετάδοση ή διανομή του συνόλου ή μέρους τους, χωρίς αναφορά στην πηγή και β) η εμπορική εκμετάλλευση των στοιχείων από τρίτους.

Η Εταιρία δεν φέρει καμία ευθύνη προερχόμενη άμεσα ή έμμεσα από χρήση ή τυχόν αλλοίωση των ανωτέρω στοιχείων όταν αυτά χρησιμοποιούνται από

Ελληνικά Χρηματιστήρια - Χρηματιστήριο Αθηνών Α.Ε. Συμμετοχών

Λεωφόρος Αθηνών 110, 10442 Αθήνα, Τηλ: (210) 33.66.800, Fax: (210) 32.13.938

www.athexgroup.gr

Χρηματιστηριακό Κέντρο Θεσσαλονίκης

Κατούνη 16-18, Θεσ/νίκη 546 25, Τηλ: (2310) 567.667, Fax: (2310) 530.455

Συνεγγυητικό Κεφάλαιο Εξασφάλισης Επενδυτικών Υπηρεσιών

Φειδίου 14-16, Αθήνα 106 78, Τηλ: (210) 33.04.682, Fax: (210) 33.04.155

Επιτροπή Κεφαλαιαγοράς

Κολοκοτρώνη 1 & Σταδίου 1, Αθήνα 105 62, Τηλ: (210) 33.77.100, Fax: (210) 33.77.173

Πίνακας Περιεχομένων

Ενότητα 1: Στατιστικά Στοιχεία Χρεογράφων, Παραγώγων και Δανεισμού

- Οι Αγορές Χρεογράφων Παραγώγων Δανεισμού
- Χρηματιστηριακοί Δείκτες
- Αναλυτικά Στοιχεία Συναλλαγών Αγοράς Χρεογράφων
- Στοιχεία Συναλλαγών Κλάδων Χρηματιστηρίου Αθηνών & Χρηματοοικονομικών Προϊόντων (Δ.Α.Κ.)
- Οι 10 Μετοχές με τη μεγαλύτερη Άνοδο & Πτώση
- Αναλυτικά Στοιχεία Συναλλαγών Αγοράς Παραγώγων

Ενότητα 2: Αναλυτικά Στοιχεία Συναλλαγών Χρεογράφων

- Αναλυτικά Στοιχεία Συναλλαγών Χρεογράφων
- Σημειώσεις Χρεογράφων

Ενότητα 3: Στοιχεία Συναλλαγών Χρεογράφων

- Στοιχεία Συναλλαγών Πακέτων
- Στοιχεία Συναλλαγών Δικαιωμάτων

- Στοιχεία Δανεισμού Τίτλων
- Στοιχεία Συναλλαγών Εκποιήσεων
- Στοιχεία Συναλλαγών Εκποιήσεων Ενσώματων Ονομαστικών Μετοχών
- Στοιχεία Ενεργητικού Διαπραγματεύσιμων Αμοιβαίων Κεφαλαίων (Δ.Α.Κ.)
- Χαρακτηριστικά Διαπραγματεύσιμων Αμοιβαίων Κεφαλαίων (Δ.Α.Κ.)

Ενότητα 4: Ανακοινώσεις

Ενότητα 5: Ομόλογα Διαπραγματεύσιμα στην Αγορά Αξιών Σταθερού Εισοδήματος

- Ομολογιακά Δάνεια Επιχειρήσεων – Οργανωμένη Αγορά (Μετατρέψιμα)
- Ομολογιακά Δάνεια Επιχειρήσεων – Οργανωμένη Αγορά (Μη Μετατρέψιμα)
- Ομόλογα Ελληνικού Δημοσίου
- Έντοκα Γραμμάτια & Zero Coupon Ομόλογα Ελληνικού Δημοσίου
- Ομόλογα Ελληνικού Δημοσίου Διαπραγματεύσιμα με τη Μέθοδο Εκφώνησης - Αντιφώνησης
- Ομόλογα Κρατικών Τραπεζών

Ενότητα 6: Πρόσθετα Στοιχεία Ενημέρωσης

- Πίνακας Μελών Χρηματιστηρίου Αθηνών και Μελών ΕΤ.ΕΚ.
- Πίνακας Μετοχών Υπό Ειδική Διαπραγμάτευση
- Γνωστοποιήσεις Συναλλαγών - Κατάλογος Υπόχρεων Προσώπων

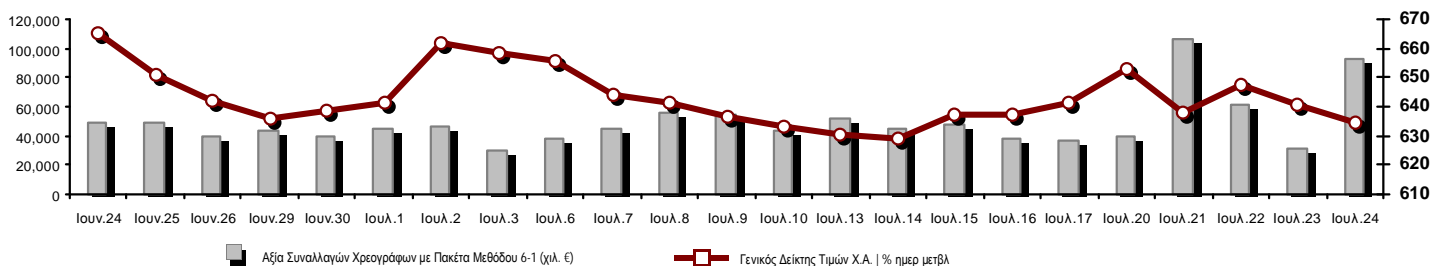
Ενότητα 7: Αναλυτικά Στοιχεία Συναλλαγών Αγοράς Παραγώγων

- Συμβόλαια Μελλοντικής Εκπλήρωσης σε Δείκτες
- Συμβόλαια Μελλοντικής Εκπλήρωσης σε Μετοχές
- Δικαιώματα Προαίρεσης σε Δείκτες
- Δικαιώματα Προαίρεσης σε Μετοχές
- Στοιχεία Συναλλαγών Προϊόντων Δανεισμού

Παράρτημα Α: Κωδικοί και ονομασίες Κλάδων Οικονομικής Δραστηριότητας του Χρηματιστηρίου Αθηνών

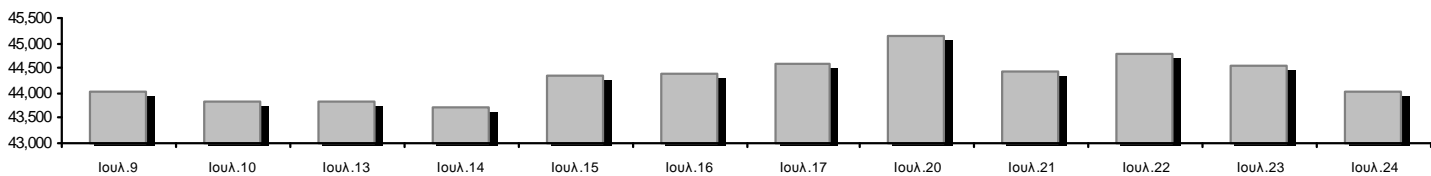
Οι Αγορές Χρεογράφων Παραγώγων Δανεισμού

Γενικός Δείκτης Τιμών και Αξία Συναλλαγών Μετοχών και Παραγώγων

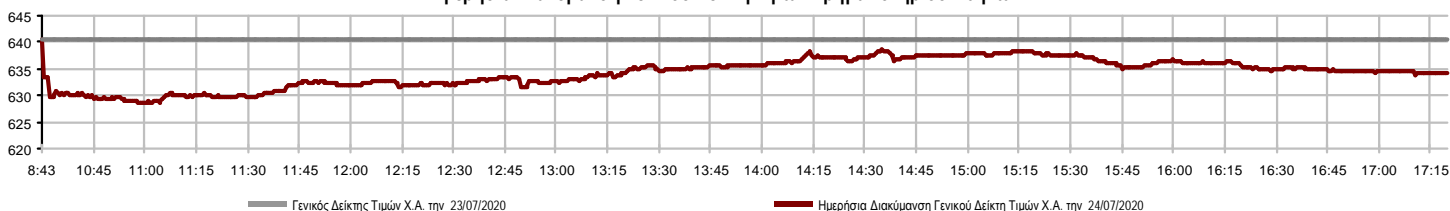


Κεφαλαιοποίηση Χ.Α. (εκατ €)**:	44,045.89		Συνολικές Ανοικτές Θέσεις σε Παράγωγα	283,977
Ημερήσια μεταβολή: εκατ. € %	-501.43	-1.13%	Ανοικτές θέσεις σε ΣΜΕ επί Δεικτών % ημερ μετβλ	5,234 -2.89%
Μέση ετήσια Κεφ/ποίηση: εκατ. € % Μετβλ. Μέση προηγ. έτος	48,605.75	-11.28%	Ανοικτές θέσεις σε ΣΜΕ επί μετοχών % ημερ μετβλ	276,594 -0.51%
Γενικός Δείκτης Τιμών Χ.Α. % ημερ μετβλ	634.32	-0.94%	Ανοικτές θέσεις σε Δικαιώματα επί Δεικτών % ημερ μετβλ	1,027 3.42%
Κεφαλαιοποίηση Γενικού Δείκτη (εκατ. €)	38,864.19		Ανοικτές θέσεις σε Δικαιώματα επί μετοχών % ημερ μετβλ	1,122 3.31%
Ημερήσια μεταβολή (εκατ. €)	-489.96			
Αξία Συναλλαγών Χρεογράφων με Πακέτα Μεθόδου 6-1 (χιλ. €)	92,225.19		Πλήθος Συμβολαίων Παραγώγων:	18,438
Ημερήσια μεταβολή: %	61,419.06	199.37%	Ημερήσια μεταβολή: τμχ %	-7,096 -27.79%
Μέση Αξία Συν/γών ΥΙD: χιλ. € % Μετβλ Μέση προηγ. έτος	71,182.12	8.17%	Μέσος Όγκος Συμβ. ΥΙD: % Μετβλ Μέσο προηγ. Έτος	38,575 -7.92%
Αξία Συναλλαγών Πακέτων Μεθόδου 6-1 (χιλ. €)	54,473.08		Πλήθος Πράξεων Παραγώγων:	1,611
Αξία Συναλλαγών Πακέτων Μεθόδου 6-2 & 6-3 (χιλ. €)	1.49		Ημερήσια μεταβολή: πλήθος %	-323 -16.70%
Αξία Συναλλαγών Ομολόγων (χιλ.€)	455.35		Μέσο Πλήθος Πράξεων ΥΙD: % Μετβλ Μέσο προηγ. Έτος	2,782 -2.36%
Όγκος Συναλλαγών Χρεογράφων με Πακέτα Μεθόδου 6-1 (χιλ. Τμχ)	29,709.54		Συνολικές Ανοικτές Θέσεις σε Δανεισμό	315,089
Ημερήσια μεταβολή: χιλ. τμχ %	7,806.19	35.64%	Ημερήσια μεταβολή: τμχ %	-15,686 -4.74%
Μέσος Όγκος Συν/γών ΥΙD: % Μετβλ Μέσο προηγ. Έτος	46,685.74	47.05%	Πλήθος Συναλλαγών Δανεισμού (Πολυμερής/Διμερής)	66,491
Όγκος Συναλλαγών Πακέτων Μεθόδου 6-1 (χιλ. Τεμάχια)	9,208.00		Ημερήσια μεταβολή: τμχ %	50,263
Όγκος Συναλλαγών Πακέτων Μεθόδου 6-2 & 6-3 (χιλ. Τεμάχια)	0.26		Πλήθος Πολυμερών Συναλλαγών	21,491
Όγκος Συναλλαγών Ομολόγων	460,000		Πλήθος Διμερών Συναλλαγών	45,000
Πλήθος Πράξεων Χρεογράφων με Πακέτα Μεθόδου 6-1	22,455		Πλήθος Πράξεων Δανεισμού:	11
Ημερήσια μεταβολή: πλήθος %	1,131	5.30%	Ημερήσια μεταβολή: %	-15
Μέσο Πλήθος Πράξεων ΥΙD: % Μετβλ Μέσο προηγ. Έτος	35,065	29.16%	Πλήθος Πράξεων Πολυμερών Συναλλαγών	8
Πλήθος πακέτων Μεθόδου 6-1	5		Πλήθος Πράξεων Διμερών Συναλλαγών	3
Πλήθος πακέτων Μεθόδου 6-2 & 6-3	1			
Πλήθος συναλλαγών Ομολόγων	46			

Κεφαλαιοποίηση Χ.Α. (εκατ €)**



Ημερήσια Διακύμανση Γενικού Δείκτη Τιμών Χρηματιστηρίου Αθηνών



Χρηματιστηριακοί Δείκτες

Όνομασία Δείκτη	24/07/2020	23/07/2020	Δ μον.	Δ %	Κατώτερη	Ανώτερη	Κατ.έτους	Ανωτ.έτους	Ετησ. μεταβ.
Γενικός Δείκτης Τιμών Χ.Α.	634.32	640.35	-6.03	-0.94%	628.43	640.35	469.55	949.20	-30.80%
FTSE/Χ.Α. Large Cap	1,531.06	1,550.33	-19.27	-1.24%	1,516.86	1,550.33	1,135.79	2,371.26	-33.37%
FTSE/Χ.Α. Mid Cap	827.80	828.82	-1.02	-0.12%	822.28	833.04	659.09	1,298.86	-30.74%
FTSE/Χ.Α.-Χ.Α.Κ. Τραπεζικός Δείκτης	251.19	256.57	-5.38	-2.10%	247.88	256.57	199.24	673.55	-62.51%
FTSE/Χ.Α. Υψηλής Μερισματικής Απόδοσης	2,329.99	2,344.91	-14.92	-0.64%	2,304.15	2,344.91	1,730.40	3,015.23	-20.79%
FTSE/Χ.Α. Διεθνούς Δραστηριοποίησης Plus	1,767.69	1,768.14	-0.45	-0.03%	1,742.47	1,775.27	1,269.53	2,435.50	-23.76%
FTSE/Χ.Α. Mid & Small Cap Θεμελιωδών Μεγεθών	2,396.57	2,390.31	6.26	0.26%	2,373.16	2,404.73	2,028.59	3,205.70	-19.46%
Δείκτης ATHEX Select Plus	2,336.58	2,343.45	-6.87	-0.29%	2,314.75	2,350.72	1,698.34	3,182.42	-22.05%
Δείκτης ATHEX Select	2,293.63	2,279.31	14.32	0.63%	2,262.10	2,306.89	1,734.15	3,581.16	-29.92%
FTSE/Χ.Α. Δείκτης Αγοράς	383.28	388.13	-4.85	-1.25%	380.18	388.13	282.92	587.56	-32.62%
Δείκτης FTSE Med	3,949.46	3,973.43	-23.97	-0.60%			3,062.99	5,342.28	-20.68%
Δείκτης Συνολικής Απόδοσης Γενικού Δείκτη Χ.Α.	1,063.07	1,073.17	-10.10	-0.94%	1,053.19	1,073.17	770.25	1,557.05	-28.92%
FTSE/Χ.Α. Large Cap Συνολικής Απόδοσης	2,341.95	2,370.85	-28.90	-1.22%			1,760.89	3,542.27	-31.39%
FTSE/Χ.Α. Mid Cap Συνολικής Απόδοσης	1,031.26	1,031.99	-0.73	-0.07%			818.92	1,582.98	-29.21%
FTSE/Χ.Α.-Χ.Α.Κ. Τραπεζικός Δείκτης Συνολ. Απόδ.	220.01	224.72	-4.71	-2.10%			176.97	588.56	-62.50%
Ελληνικός Δείκτης Mid & Small Cap	963.37	969.64	-6.27	-0.65%	956.27	969.64	701.19	1,312.90	-23.14%
FTSE/Χ.Α. Τράπεζες	331.88	339.00	-7.12	-2.10%	327.51	339.00	263.25	889.92	-62.51%
FTSE/Χ.Α. Ασφάλειες	1,387.22	1,383.23	3.99	0.29%	1,383.23	1,395.19	1,076.29	2,088.80	-31.50%
FTSE/Χ.Α. Χρηματοοικονομικές Υπηρεσίες	655.96	654.14	1.82	0.28%	645.35	660.99	548.44	1,123.81	-34.20%
FTSE/Χ.Α. Βιομηχανικά Προϊόντα & Υπηρεσίες	1,954.43	1,935.35	19.08	0.99%	1,892.98	1,954.57	1,302.84	2,712.84	-23.70%
FTSE/Χ.Α. Εμπόριο	47.75	47.73	0.02	0.04%	47.01	47.98	38.18	75.77	-31.43%
FTSE/Χ.Α. Ακίνητης Περιουσίας	4,084.81	4,133.16	-48.35	-1.17%	4,070.97	4,175.31	2,945.19	5,826.74	-25.26%
FTSE/Χ.Α. Καταναλωτικά Προϊόντα & Υπηρεσίες	8,755.84	8,803.97	-48.13	-0.55%	8,640.99	8,803.97	5,596.91	10,280.00	-10.75%
FTSE/Χ.Α. Τρόφιμα & Ποτά	8,366.99	8,538.01	-171.02	-2.00%	8,334.82	8,538.01	5,768.28	13,004.12	-25.72%
FTSE/Χ.Α. Πρώτες Ύλες	3,970.04	4,033.69	-63.65	-1.58%	3,898.86	4,035.68	2,713.19	7,435.44	-38.53%
FTSE/Χ.Α. Κατασκευές & Υλικά	2,077.73	2,086.39	-8.66	-0.42%	2,049.86	2,090.39	1,403.78	3,344.96	-32.61%
FTSE/Χ.Α. Ενέργεια	3,041.79	3,081.84	-40.05	-1.30%	3,008.92	3,081.84	2,268.39	5,154.35	-39.75%
FTSE/Χ.Α. Ταξίδια & Αναψυχή	1,272.07	1,340.60	-68.53	-5.11%	1,260.32	1,340.60	904.20	2,084.49	-34.42%
FTSE/Χ.Α. Τεχνολογία	722.36	725.37	-3.01	-0.41%	708.89	725.37	537.98	1,029.21	-19.78%
FTSE/Χ.Α. Τηλεπικοινωνίες	3,480.95	3,464.28	16.67	0.48%	3,417.84	3,485.09	2,480.07	3,960.95	-11.32%
FTSE/Χ.Α. Υπηρεσίες Κοινής Ωφέλειας	3,331.46	3,320.36	11.10	0.33%	3,264.42	3,340.25	1,865.80	3,447.76	4.58%
FTSE/Χ.Α. Υγεία	422.37	423.62	-1.25	-0.30%	419.35	423.62	395.48	508.96	-16.33%
Δείκτης Όλων των Μετοχών Χ.Α.	154.76	156.53	-1.77	-1.13%	154.76	154.76	122.81	223.49	-28.24%
Ελληνικός Δείκτης Εταιρικών Ομολόγων	116.56	116.55	0.01	0.01%			106.56	121.22	-3.09%
Ελληνικός Δείκτης Τιμών Εταιρικών Ομολόγων	90.98	90.98	0.00	0.00%			84.04	96.15	-4.94%

Σημείωση 1: Το κλείσιμο των Δεικτών FTSE/Med 100, Ελληνικός Δείκτης Εταιρικών Ομολόγων και, Ελληνικός Δείκτης Τιμών Εταιρικών Ομολόγων αφορούν την συνεδρίαση της 22/07/2020.

Σημείωση 2: Ο Ελληνικός Δείκτης Mid & Small Cap είναι Customized δείκτης υπολογιζόμενος από το Χρηματιστήριο Αθηνών.

Αναλυτικά Στοιχεία Συναλλαγών Αγοράς Χρεογράφων

	Όλα τα Χρεόγραφα	Κύρια Αγορά	Επιτήρηση	Διαπραγματεύσιμα Αμοιβαία Κεφάλαια
Σύνολα	114	101	12	1
Ανοδικές / Καθοδικές / Σταθερές:	45 / 46 / 23	41 / 42 / 18	4 / 3 / 5	0 / 1 / 0
Κεφαλαιοποίηση Χ.Α. (εκατ €) **	44,045.89	43,801.46	244.43	
Μέση Ημερήσια Αξία Συν/γών (χιλ. €)	71,182.12	71,153.12	77.20	56.97
Αξία Συναλλαγών	92,226.68	92,166.32	58.76	1.59
Κύριος Πίνακας:	37,752.11	37,691.75	58.76	1.59
Προσυμφωνημένων Συναλλαγών 6_1_2_3:	54,474.57	54,474.57	0.00	0.00
Πίνακας Εκποιήσεων:	0.00	0.00	0.00	0.00
Πίνακας Ειδικών Όρων:	0.00	0.00	0.00	0.00
Μέσος Ημερήσιος Όγκος Συναλλαγών	46,685,743	46,205,153	511,753	3,039
Όγκος Συναλλαγών	29,709,805	29,208,482	501,219	104
Κύριος Πίνακας:	20,501,542	20,000,219	501,219	104
Προσυμφωνημένων Συναλλαγών 6_1_2_3:	9,208,263	9,208,263	0	0
Πίνακας Εκποιήσεων:	0	0	0	0
Πίνακας Ειδικών Όρων:	0	0	0	0
Μέσο Ημερήσιο Πλήθος Πράξεων	35,065	34,926	137	4
Αριθμός Πράξεων	22,456	22,323	129	4
Κύριος Πίνακας:	22,450	22,317	129	4
Προσυμφωνημένων Συναλλαγών 6_1_2_3:	6	6	0	0
Πίνακας Εκποιήσεων:	0	0	0	0
Πίνακας Ειδικών Όρων:	0	0	0	0

Στοιχεία Συναλλαγών Κλάδων Χρηματιστηρίου Αθηνών & Χρηματοοικονομικών Προϊόντων (Δ.Α.Κ.)

Κωδικός	Κλάδοι	Ανοδικές / Καθοδικές / Σταθερές	Αριθμός Πράξεων	Όγκος Συναλλαγών	Αξία Συναλλαγών	% στη Συνολική Αξία
12000	- Χρηματοοικονομικά Προϊόντα	0 / 1 / 0	4	104	1,591.43	0.00%
3510	- Ακίνητη Περιουσία	3 / 2 / 4	725	9,151,375	52,088,939.72	56.48%
3030	- Ασφάλειες	1 / 0 / 0	40	21,483	75,120.66	0.08%
5020	- Βιομηχανικά Προϊόντα & Υπηρεσίες	9 / 6 / 3	1,345	376,257	1,981,326.58	2.15%
4040	- Εμπόριο	2 / 1 / 3	107	11,946	37,073.66	0.04%
6010	- Ενέργεια	1 / 1 / 0	1,257	173,896	1,565,112.01	1.70%
4020	- Καταναλωτικά Προϊόντα & Υπηρεσίες	1 / 4 / 0	1,191	251,052	1,751,288.06	1.90%
5010	- Κατασκευές & Υλικά Κατασκευών	6 / 5 / 1	1,475	896,586	1,404,281.78	1.52%
4030	- Μέσα Ενημέρωσης	1 / 0 / 0	5	1,951	377.10	0.00%
4520	- Προσωπική Φροντίδα, Φάρμακα & Παντοπωλεία	1 / 1 / 1	334	46,439	371,758.77	0.40%
5510	- Πρώτες Ύλες	6 / 4 / 3	349	143,546	245,147.22	0.27%
4050	- Ταξίδια και Αναψυχή	2 / 5 / 0	4,109	1,770,499	11,017,848.26	11.95%
1010	- Τεχνολογία	2 / 4 / 1	246	84,557	177,922.74	0.19%
1510	- Τηλεπικοινωνίες	3 / 0 / 2	1,641	1,063,546	8,575,029.79	9.30%
3010	- Τράπεζες	1 / 5 / 0	7,102	14,551,338	9,382,499.39	10.17%
4510	- Τρόφιμα, Ποτά & Καπνοβιομηχανίες	1 / 3 / 2	174	31,701	287,638.65	0.31%
2010	- Υγεία	1 / 2 / 1	28	2,185	2,044.65	0.00%
6510	- Υπηρεσίες Κοινής Ωφέλειας	3 / 1 / 1	1,975	688,843	3,041,687.51	3.30%
3020	- Χρηματοοικονομικές Υπηρεσίες	1 / 1 / 1	349	442,501	219,988.78	0.24%

Οι 10 Μετοχές με τη μεγαλύτερη Άνοδο & Πτώση

Κύρια Αγορά

Μετοχές με τη μεγαλύτερη Θετική μεταβολή τιμής	Τιμή κλεισ.	Μεταβ.	Μετοχές με τη μεγαλύτερη Αρνητική μεταβολή τιμής	Τιμή κλεισ.	Μεταβ.
INTRACOM HOLDINGS (ΚΟ)	0.59	9.26% #	ΟΠΑΠ (ΚΟ)	8.02	-5.42% α
BYTE COMPUTER (ΚΟ)	0.86	4.88% #	ΕΛΛΗΝΙΚΑ ΠΕΤΡΕΛΑΙΑ (ΚΟ)	5.56	-4.14% α
ΚΕΚΡΟΨ (ΚΟ)	1.932	3.20% #	EPSILON NET (ΚΟ)	2.5	-3.10% α
INTRAKAT (ΚΟ)	1.235	2.92% #	ΟΛΘ (ΚΟ)	20.8	-2.80% α
ΕΛΤΟΝ (ΚΟ)	1.285	1.98% #	ΕΘΝΙΚΗ ΤΡΑΠΕΖΑ (ΚΟ)	1.23	-2.38% α
ΚΛΟΥΚΙΝΑΣ - ΛΑΠΠΑΣ (ΚΟ)	0.499	1.84% #	ΕΛΒΑΛΧΑΛΚΟΡ (ΚΟ)	1.26	-2.33% α
ΜΥΤΙΛΗΝΑΙΟΣ (ΚΟ)	7.66	1.52% #	EUROBANK HOLDINGS (ΚΟ)	0.389	-2.26% α
ΑΥΤΟHELLAS (ΚΟ)	3.4	1.19% #	ALPHA BANK (ΚΟ)	0.576	-2.04% α
ΤΕΡΝΑ ΕΝΕΡΓΕΙΑΚΗ (ΚΟ)	10.78	0.75% #	ΝΙΟHALCO SA/NV (ΚΑ)	2.4	-2.04% α
ΑΤΤΙΚΑ BANK Α.Τ.Ε. (ΚΟ)	0.1916	0.74% #	COCA-COLA HBC AG (ΚΟ)	22.34	-2.02% α

Μετοχές με τη μεγαλύτερη Αξία Συναλλαγών	Αξία (χιλ. €)	Μεταβ.	Μετοχές με το μεγαλύτερο Όγκο Συναλλαγών	Όγκος	Μεταβ.
LAMDA DEVELOPMENT(ΚΟ)	52,036.77	-1.46% α	LAMDA DEVELOPMENT(ΚΟ)	9,130,521	-1.46% α
ΟΠΑΠ (ΚΟ)	10,746.55	-5.42% α	ALPHA BANK (ΚΟ)	6,790,634	-2.04% α
ΟΤΕ (ΚΟ)	8,339.31	0.40% #	EUROBANK HOLDINGS (ΚΟ)	4,619,773	-2.26% α
ALPHA BANK (ΚΟ)	3,888.15	-2.04% α	ΕΘΝΙΚΗ ΤΡΑΠΕΖΑ (ΚΟ)	1,813,829	-2.38% α
ΕΘΝΙΚΗ ΤΡΑΠΕΖΑ (ΚΟ)	2,238.87	-2.38% α	ΟΠΑΠ (ΚΟ)	1,323,978	-5.42% α
EUROBANK HOLDINGS (ΚΟ)	1,809.68	-2.26% α	ΠΕΙΡΑΙΩΣ ΤΡΑΠΕΖΑ (ΚΟ)	1,112,477	-1.36% α
ΜΥΤΙΛΗΝΑΙΟΣ (ΚΟ)	1,603.45	1.52% #	ΟΤΕ (ΚΟ)	665,016	0.40% #
ΔΕΗ (ΚΟ)	1,490.05	0.16% #	ΕΛΛΑΚΤΩΡ (ΚΟ)	550,380	0.09% #
JUMBO (ΚΟ)	1,411.71	-0.59% α	ΔΕΗ (ΚΟ)	384,976	0.16% #
ΠΕΙΡΑΙΩΣ ΤΡΑΠΕΖΑ (ΚΟ)	1,381.51	-1.36% α	MARFIN INVESTMENT GROUP (ΚΟ)	378,072	-0.71% α

Σημείωση: Απεικονίζονται οι Μετοχές που δεν ανήκουν στις Κατηγορίες Χαμηλής Διασποράς και Επιτήρησης και πραγματοποιήσαν κατά τη διάρκεια της συνεδρίασης Αξία Συναλλαγών μεγαλύτερη από 10,000 Ευρώ.

Αναλυτικά Στοιχεία Συναλλαγών Αγοράς Παραγώγων

	Αριθμός Πράξεων	Όγκος	Ανοικτές θέσεις
Σ.Μ.Ε. σε Δείκτες	170	943	5,234
FTSE/X.A. Large Cap	170	943	5,234
Σ.Μ.Ε. σε Μετοχές	1,429	17,353	276,594
ΑΔΜΗΕ ΣΥΜΜΕΤΟΧΩΝ Α.Ε. (ΚΟ)	36	189	3,362
ALPHA BANK (ΚΟ)	356	6,316	91,696
ΑΤΤΙΚΑ BANK Α.Τ.Ε. (ΚΟ)	0	0	0
COCA-COLA HBC AG (ΚΟ)	4	4	95
CENERGY HOLDINGS (ΚΑ)	1	2	2,053
ΕΛΛΑΚΤΩΡ (ΚΟ)	39	283	10,512
EUROBANK HOLDINGS (ΚΟ)	119	2,547	48,330
ΕΥΔΑΠ (ΚΟ)	0	0	84
FOURLIS ΣΥΜΜΕΤΟΧΩΝ (ΚΟ)	2	6	63
ΓΕΚ ΤΕΡΝΑ (ΚΟ)	26	94	2,964
ΕΛΛΗΝ. ΧΡΗΜΑΤΙΣΤΗΡΙΑ-Χ.Α. (ΚΟ)	3	6	1,263
ΕΛΛΗΝΙΚΑ ΠΕΤΡΕΛΙΑΙΑ (ΚΟ)	10	27	1,265
INTRACOM HOLDINGS (ΚΟ)	22	119	820
JUMBO (ΚΟ)	29	61	425
LAMDA DEVELOPMENT(ΚΟ)	45	246	1,784
MARFIN INVESTMENT GROUP (ΚΟ)	14	499	42,373
ΜΟΤΟΡ ΟΪΛ (ΚΟ)	10	25	402
ΜΥΤΙΛΗΝΑΙΟΣ (ΚΟ)	54	110	4,780
ΕΘΝΙΚΗ ΤΡΑΠΕΖΑ (ΚΟ)	221	3,012	30,079
ΟΠΑΠ (ΚΟ)	106	627	1,198
ΟΤΕ (ΚΟ)	3	15	2,346
ΟΛΠ (ΚΟ)	1	1	354
ΠΕΙΡΑΙΩΣ ΤΡΑΠΕΖΑ (ΚΟ)	239	2,718	13,845
ΔΕΗ (ΚΟ)	63	349	9,849
ΤΕΡΝΑ ΕΝΕΡΓΕΙΑΚΗ (ΚΟ)	14	57	2,437
ΤΙΤΑΝ CEMENT (ΚΑ)	5	5	2,034
ΒΙΟΗΑΛCO SA/NV (ΚΑ)	7	35	2,181
Δικαιώματα σε Δείκτες	6	100	1,027
FTSE/X.A. Large Cap	6	100	1,027
Δικαιώματα σε Μετοχές	6	42	1,122
ALPHA BANK (ΚΟ)	0	0	20
ΕΘΝΙΚΗ ΤΡΑΠΕΖΑ (ΚΟ)	0	0	450
ΟΠΑΠ (ΚΟ)	3	21	296
ΟΤΕ (ΚΟ)	3	21	121
ΠΕΙΡΑΙΩΣ ΤΡΑΠΕΖΑ (ΚΟ)	0	0	4
ΔΕΗ (ΚΟ)	0	0	231
Συνολική Δραστηριότητα	1,611	18,438	283,977

Πληθος Χρεογράφων	Ονομ. Αξία	Μερίσματα [1]	Ημερ.Τελευτ.Μέρημα [2]	Αποκοπή Δικαίωμα	Σημ. Χρεόγραφα	Τιμή κλεισίματος	% μεταβ.	Προηγ. Κλεισίμο- ημ/νία	Άνοιγμα	Κατωτ Τιμή	Άνωτ Τιμή	Τελ Σταθμ Τιμή	Τελευταία ζήτηση [7]	Τελευταία προσφορά [7]	Ρ/Ε μετά φ. Χρήση	Όγκος	Πράξεις	Αξία Συναλλαγών[8]	Χ.Α. Εταιρείας (χιλ. €) [3,5]	Χαμηλό έτους	Υψηλό έτους	Κλάδος [4]	
245,000	1.00	---	---	---	19/07/2010 11/12/2012 5194 ΤΡΙΑ ΑΛΦΑ (ΠΟ)	4.46	---	4.46	23/07/2020	---	---	---	---	600@4.10	28.18	2019	---	---	---	4,126.06	0.9	4.46	55101020

Κατάσταση σε Αναστολή

20,255,805	0.300	---	---	---	22/08/2006 02/08/2010 5136 ΑΧΟΝ ΣΥΜΜΕΤΟΧΩΝ (ΚΟ)	0.058	---	0.058	28/04/2017	---	---	---	---	---	---	---	---	---	---	1,174.84	0.058	0.058	20101010
5,867,311	0.300	---	---	---	11/08/2010 28/04/2017 5243 DIONIC (ΚΟ)	0.11	---	0.11	30/06/2020	---	---	---	---	---	---	---	---	---	---	645.40	0.096	0.244	50205010
21,820,410	0.800	---	---	---	22/05/2008 02/08/2011 5174 EUROMEDICA (ΚΟ)	0.448	---	0.448	30/04/2018	---	---	---	---	---	---	---	---	---	---	9,775.54	0.448	0.448	20101010
66,948,210	0.300	---	---	---	22/09/2015 22/09/2015 5179 FOLLI-FOLLIE (ΚΟ)	4.8	---	4.8	24/05/2018	---	---	---	---	---	---	---	---	---	---	321,351.41	4.8	4.8	40401030
12,417,000	0.310	---	0.0205	---	27/08/2019 28/08/2017 5233 MOLS ΠΛΗΡΟΦΟΡΙΚΗ (ΚΟ)	0.57	---	0.57	12/05/2020	---	---	---	---	---	---	---	---	---	---	7,077.69	0.475	1.51	10101015
33,301,715	0.320	---	---	---	27/06/2003 08/07/2009 5241 ΑΕΓΕΚ (ΚΟ)	0.035	---	0.035	25/06/2020	---	---	---	---	---	---	---	---	---	---	1,165.56	0.0245	0.06	50101010
14,870,100	0.300	---	---	---	15/05/2008 26/09/2011 5130 ΑΛΦΑ ΓΚΡΙΣΙΝ Α.Ε. (ΚΟ)	0.014	---	0.014	13/04/2017	---	---	---	---	---	---	---	---	---	---	208.18	0.014	0.014	10102030
33,930,000	0.300	---	---	---	03/07/2006 30/05/2001 4865 ΒΩΒΟΣ ΜΠΑΜΠΗΣ (ΚΟ)	0.304	---	0.304	30/03/2012	---	---	---	---	---	---	---	---	---	---	10,314.72	0.304	0.304	35101010
77,126,446	0.340	---	---	---	23/05/2005 18/08/2011 5206 Γ.Ε. ΔΗΜΗΤΡΙΟΥ (ΚΟ)	0.0125	---	0.0125	30/04/2019	---	---	---	---	---	---	---	---	---	---	964.08	0.0125	0.0125	40202020
6,000,000	0.600	---	---	---	13/06/2008 08/04/2004 5172 ΓΙΟΥΡΟΜΠΡΟΚΕΡΣ (ΚΟ)	0.008	---	0.008	27/04/2018	---	---	---	---	---	---	---	---	---	---	48.00	0.008	0.008	30302015
3,961,300	1.28	---	---	---	29/06/2004 03/08/2000 5242 ΔΟΥΡΟΣ (ΚΟ)	0.17	---	0.17	29/06/2020	---	---	---	---	---	---	---	---	---	---	673.42	0.125	0.27	40204020
7,085,888	1.59	---	---	---	02/07/1996 06/09/2010 5216 ΕΛΒΙΕΜΕΚ (ΚΟ)	2.6	---	2.6	30/09/2019	---	---	---	---	---	---	---	---	---	---	18,423.31	2.6	2.6	35101010
25,179,640	0.600	---	---	---	08/08/1994 19/09/2000 5191 Ι. ΜΠΟΥΤΑΡΗΣ & ΥΙΟΣ (ΚΟ)	0.026	---	0.026	01/10/2018	---	---	---	---	---	---	---	---	---	---	742.45	0.026	0.026	45101015
1,540,000	0.600	---	---	---	08/08/1994 19/09/2000 5192 Ι. ΜΠΟΥΤΑΡΗΣ & ΥΙΟΣ (ΠΟ)	0.057	---	0.057	01/10/2018	---	---	---	---	---	---	---	---	---	---	742.45	0.057	0.057	45101015
24,619,524	0.500	---	---	---	10/10/1986 30/12/2002 4914 ΚΕΡΑΜΕΙΑ-ΑΛΛΑΤΙΝΗ (ΚΟ)	0.088	---	0.088	30/08/2012	---	---	---	---	---	---	---	---	---	---	2,166.52	0.088	0.088	35101010
31,543,600	0.420	---	---	---	19/07/2010 19/12/2018 5205 ΚΡΕΤΑ ΦΑΡΜ (ΚΟ)	1.085	---	1.085	30/04/2019	---	---	---	---	---	---	---	---	---	---	34,224.81	1.085	1.085	45102020
23,935,280	0.300	---	---	---	29/06/2009 13/06/2000 5153 ΝΑΥΤΕΜΠΟΡΙΚΗ (ΚΟ)	0.107	---	0.107	02/10/2017	---	---	---	---	---	---	---	---	---	---	2,561.07	0.107	0.107	40301030
255,459,600	0.300	---	---	---	26/06/2000 03/12/2010 5101 ΝΕΛ (ΚΟ)	0.07	---	0.07	31/08/2015	---	---	---	---	---	---	---	---	---	---	17,882.17	0.07	0.07	40501015
23,463,874	0.800	---	---	---	23/05/2003 21/12/1999 4918 ΝΕΩΡΙΟΝ (ΚΟ)	0.125	---	0.125	30/08/2012	---	---	---	---	---	---	---	---	---	---	2,932.98	0.125	0.125	50206030
17,175,776	0.370	---	---	---	14/07/2005 30/09/2003 --- ΠΕΡΣΕΥΣ (ΚΟ)	1.15	---	1.15	01/07/2020	---	---	---	---	---	---	---	---	---	---	19,752.14	1.15	1.16	45102010
18,750,000	0.300	---	---	---	02/07/2001 31/12/2012 5154 ΠΗΓΑΣΟΣ ΕΚΔΟΤΙΚΗ Α.Ε. (ΚΟ)	0.089	---	0.089	02/10/2017	---	---	---	---	---	---	---	---	---	---	1,668.75	0.089	0.089	40301030
100,793,572	0.300	---	---	---	16/07/2009 11/02/2016 5110 ΘΛΕΤΥΠΟΣ (ΚΟ)	0.06	---	0.06	07/03/2016	---	---	---	---	---	---	---	---	---	---	6,047.61	0.06	0.06	40301035
4,034,950	0.680	---	---	---	01/07/2005 30/12/2010 5171 ΧΑΤΖΗΚΡΗΝΑΙΩΤΗ Ε. ΥΙΟΙ (ΚΟ)	0.14	---	0.14	27/04/2018	---	---	---	---	---	---	---	---	---	---	564.89	0.14	0.14	45102020

Σημειώσεις Χρεογράφων

Κωδικός	Κείμενο σημείωσης
()	- Προσαρμοσμένα Μέρισματα λόγω διανομής Δωρεάν μετοχών.
*	- Τελευταία προσαρμοσμένη τιμή κλεισίματος.
[1]	- Καθάρια μερίσματα.
[2]	- Στη στήλη "Ημερ. Αποκοπής τελευταίου δικαιώματος" αναφέρεται η Ημερομηνία εισαγωγής για Νέες Εταιρείες.
[3]	- Η Χρηματιστηριακή αξία αναφέρεται στο σύνολο των μετοχών
[4]	- Η κωδικοποίηση των Κλάδων Οικονομικής Δραστηριότητας του Χ.Α. παρουσιάζονται στο Παράρτημα Α
[5]	- Η Χρηματιστηριακή Αξία αναφέρεται στο σύνολο των κατηγοριών μετοχών (εφόσον έχουν εισαχθεί περισσότερες της μιας κατηγορίες) και δεν αναφέρεται σε επιμέρους κατηγορίες μετοχών μιας εταιρείας.
[6]	- P/E μεγαλύτερο του 100
[7]	- Τελευταία εικόνα του Βιβλίου Εντολών πριν το τέλος της συνεδρίασης
[8]	- Στην Αξία Συναλλαγών των Μετοχών περιλαμβάνονται όλοι οι τύποι Πακέτων
4750	- Μεταφορά στην Κατηγορία Επιτήρησης από 8/4/2011.
4865	- Αναστολή διαπραγμάτευσης από 2/4/2012.
4887	- Μεταφορά στην Κατηγορία Επιτήρησης από 10/4/2012.
4912	- Μεταφορά στην κατηγορία Επιτήρησης από 31/7/2012.
4914	- Αναστολή διαπραγμάτευσης από 31/8/2012.
4918	- Αναστολή διαπραγμάτευσης από 31/8/2012.
4955	- Μεταφορά στην Επιτήρηση από 5/4/2013.
4957	- Μεταφορά στην Επιτήρηση από 5/4/2013.
4958	- Μεταφορά στην Επιτήρηση από 5/4/2013.
4959	- Μεταφορά στην Επιτήρηση από 5/4/2013.
5093	- Μεταφορά στην Κατηγορία Επιτήρησης από 8/4/2015.
5095	- Μεταφορά στην Επιτήρηση από 09/04/2015.
5101	- Αναστολή διαπραγμάτευσης από 1/9/2015.
5110	- Αναστολή διαπραγμάτευσης από 08/03/2016.
5112	- Μεταφορά στην Κατηγορία Επιτήρησης από 15/04/2016.
5115	- Μεταφορά στην Κατηγορία Επιτήρησης από 15/04/2016.
5130	- Αναστολή διαπραγμάτευσης από 18/04/2017.
5136	- Αναστολή διαπραγμάτευσης από 02/05/2017.
5141	- Μεταφορά στην Κατηγορία Επιτήρησης από 10/05/2017.
5153	- Αναστολή διαπραγμάτευσης από 03/10/2017.
5154	- Αναστολή διαπραγμάτευσης από 03/10/2017.
5160	- Μεταφορά στην Κατηγορία Επιτήρησης από 15/04/2016.
5161	- Μεταφορά στην κατηγορία Επιτήρησης από τις 25/11/2011.
5162	- Μεταφορά στην Κατηγορία Επιτήρησης από 21/12/2009.
5165	- Μεταφορά στην Κατηγορία Επιτήρησης από 15/02/2018.
5171	- Αναστολή διαπραγμάτευσης από 30/04/2018.
5172	- Αναστολή διαπραγμάτευσης από 30/04/2018.
5174	- Αναστολή διαπραγμάτευσης από 02/05/2018.
5178	- Μεταφορά στην Κατηγορία Επιτήρησης από 11/05/2018.
5179	- Αναστολή διαπραγμάτευσης από 25/05/2018.
5190	- Μεταφορά στην Κατηγορία Επιτήρησης από 01/10/2018.
5191	- Αναστολή διαπραγμάτευσης από 02/10/2018.
5192	- Αναστολή διαπραγμάτευσης από 02/10/2018.
5193	- Μεταφορά στην κατηγορία Επιτήρησης από 25/10/2018.
5194	- Μεταφορά στην κατηγορία Επιτήρησης από 25/10/2018.
5197	- Μεταφορά στην κατηγορία Επιτήρησης από 07/11/2018.
5205	- Αναστολή διαπραγμάτευσης από 02/05/2019.
5206	- Αναστολή διαπραγμάτευσης από 02/05/2019.
5216	- Αναστολή διαπραγμάτευσης από 01/10/2019.
5232	- Μεταφορά στην Κατηγορία Επιτήρησης από 08/04/2011.
5233	- Αναστολή διαπραγμάτευσης από 13/05/2020.
5241	- Αναστολή διαπραγμάτευσης από 26/06/2020

Σημειώσεις Χρεογράφων

Κωδικός Κείμενο σημείωσης

- 5242 - Αναστολή διαπραγμάτευσης από 30/06/2020.
- 5243 - Αναστολή διαπραγμάτευσης από 01/07/2020.
- 5245 - Μεταφορά στη Κατηγορία Επιτήρηση από 09/07/2020.
- 5246 - Μεταφορά στην κατηγορία Επιτήρηση από 09/07/2020.
- 5247 - Μεταφορά στην Επιτήρηση από 5/4/2013.

Στοιχεία Συναλλαγών Πακέτων

Χρεόγραφο	Όγκος πακέτου	Τιμή πακέτου	Αξία πακέτου	Ώρα έγκρισης	Σημείωση
ΟΤΕ (ΚΟ)	185,000	12.51	2,314,350.00	12:47:53	20
ΟΤΕ (ΚΟ)	123,000	12.51	1,538,730.00	13:32:13	20
LAMDA DEVELOPMENT(ΚΟ)	5,000,000	5.60	28,000,000.00	15:02:32	20
ΕΛΛΗΝΙΚΑ ΠΕΤΡΕΛΑΙΑ (ΚΟ)	263	5.67	1,491.21	16:07:03	18
LAMDA DEVELOPMENT(ΚΟ)	2,800,000	5.80	16,240,000.00	17:12:48	20
LAMDA DEVELOPMENT(ΚΟ)	1,100,000	5.80	6,380,000.00	17:14:18	20

Σημειώσεις πακέτων

- 9 - Μέθοδος 6-1 / Ειδική Χρέωση
- 10 - Μέθοδος 6-1 / Ειδική Χρέωση, Αυθημερόν Διακανονισμός
- 14 - Μέθοδος 6-3 / Πακέτο Αποκατάστασης, Ατελής αγορά και Πώληση
- 18 - Μέθοδος 6-2 / SPOT 1
- 19 - Μέθοδος 6-2 / SPOT 2
- 20 - Μέθοδος 6-1 και Μέθοδος 6-1 Αυθημερόν Διακανονισμός
- 21 - Άλλη Προσυμφωνημένη

Στοιχεία Συναλλαγών Δικαιωμάτων

Ημερ. αποκοπής	Έναρξη εξάσκησης	Λήξη εξάσκησης	Λήξη διαπραγμάτευσης	Δικαιώματα	Κατωτ Τιμή	Ανωτ Τιμή	Τιμή κλεισ.	Τελευταία ζήτηση	Τελευταία προσφορά	Όγκος	Πράξεις	Αξία Συναλλαγών
----------------	------------------	----------------	----------------------	------------	------------	-----------	-------------	------------------	--------------------	-------	---------	-----------------

Δεν υπάρχουν Συναλλαγές Δικαιωμάτων.

Στοιχεία Συναλλαγών Εκποιήσεων

Χρεόγραφα	Τύπος Χρεογράφου	Όγκος Συναλλαγών	Αριθμός Πράξεων	Αξία Συναλλαγών	Σημείωση
-----------	------------------	------------------	-----------------	-----------------	----------

Δεν πραγματοποιήθηκαν Εκποιήσεις Μετοχών.

Σημειώσεις Εκποιήσεων

- 1 - Κανονική Εκποίηση.
- 2 - Εκποίηση Ενσώματων Ονομαστικών Μετοχών.
- 3 - Εκποίηση Αδιάθετων Κλασματικών Υπολοίπων.

Στοιχεία Συναλλαγών Εκποιήσεων Ενσώματων Ονομαστικών Μετοχών

Χρεόγραφα	Ημερ/νία έναρξης	Ημερ/νία λήξης	Αρχικό πλήθος	Διαθέσιμο πλήθος	Ημερομηνία	Μέση τιμή (ημέρας)	Μέση τιμή (περιόδου)	Αριθμός Πράξεων	Όγκος Συναλλαγών	Αξία Συναλλαγών
-----------	------------------	----------------	---------------	------------------	------------	--------------------	----------------------	-----------------	------------------	-----------------

Δεν πραγματοποιήθηκαν Εκποιήσεις Ενσώματων Ονομαστικών Μετοχών.

Σημειώσεις Εκποιήσεων

Σύμφωνα με την Απόφαση 1/380/04.05.2006 της Επιτροπής Κεφαλαιαγοράς εκποιούνται μέσω του Χρηματιστηρίου Αθηνών με επιμέλεια της εκδότριας εταιρείας, οι ενσώματες ονομαστικές μετοχές που δεν έχουν κατατεθεί στην εκδότρια προς απούλοποίηση. Η εκποίηση διενεργείται σύμφωνα με τον τρόπο που ορίζεται στο άρθρο 99Α του Κανονισμού του Χρηματιστηρίου Αθηνών.

Στοιχεία Ενεργητικού Διαπραγματεύσιμων Αμοιβαίων Κεφαλαίων (Δ.Α.Κ.)

	Ημερομηνία συναλλαγών	Δημιουργία / Εξαγορά	Αριθ. Μερ. (T-1)	Νέα Μερ. (T-1)	Εξαγορασθ. Μερ. (T-1)	Μερίδια (T) [1]	Αξία Ενεργητικού [2]	Καθαρή Τιμή	Μέρισμα /Μερίδιο	Ημερ. Αποκοπής
ALPHA ETF FTSE Athex Large Cap	24/07/2020	5,000	853,597	---	---	853,597	13,275,490.00	15.5524	0.81	01/07/2020

Σημειώσεις Δ.Α.Κ.

[1] - Αριθμ. μεριδίων (T) = Αριθμ. μεριδίων (T-1) + Νεοεκδιθέντα μερίδια (T-1) - Εξαγορασθέντα μερίδια (T-1)

[2] - Περιλαμβάνονται και τα μερίδια που δημιουργήθηκαν / εξαγοράσθηκαν την ημέρα T-1.

Περιγραφή	Στοιχεία
Όνομασία Δ.Α.Κ.	ALPHA ETF FTSE Athex Large Cap
Σύμβολο Δ.Α.Κ. (GR)	ΑΔΑΚ
Σύμβολο Δ.Α.Κ. (EN)	AETF
ISIN Δ.Α.Κ.	GRF000153004
Κατηγορία Διαπραγμάτευσης	Διαπραγματεύσιμα Αμοιβαία Κεφάλαια (Δ.Α.Κ.)
Τύπος Δ.Α.Κ.	Μετοχών
Τρόπος διαχείρισης	Παθητικός
Επενδυτική Στρατηγική	Σκοπός της επενδυτικής πολιτικής του Αμοιβαίου Κεφαλαίου είναι η αναπαραγωγή της αποδόσεως του Δείκτη FTSE/X.A. Large Cap του Χρηματιστηρίου Αθηνών σε όρους Ευρώ, ακολουθώντας πλήρως και πανομοιότυπως τη σύνθεση του υποκείμενου Δείκτη.
Εκδότης	ΑΛΦΑ ASSET MANAGEMENT Α.Ε.Δ.Α.Κ.
Εταιρεία Διαχείρισης	ΑΛΦΑ ASSET MANAGEMENT Α.Ε.Δ.Α.Κ.
Ειδικοί Διαπραγματευτές	ΑΛΦΑ FINANCE Α.Χ.Ε.Π.Ε.Υ. , ΕΘΝΙΚΗ ΧΡΗΜΑΤΙΣΤΗΡΙΑΚΗ Α.Χ.Ε.Π.Ε.Υ.
Θεματοφύλακας	ΑΛΦΑ ΤΡΑΠΕΖΑ Α.Ε.
Σύμβολο Δείκτη (GR)	FTSE
Σύμβολο Δείκτη (EN)	FTSE
Όνομασία Δείκτη	FTSE/X.A. Large Cap
ISIN Δείκτη	GRI99201A006
Κλάσμα Δείκτη [1]	1/100
Αρχική Τιμή Μεριδίου	21.76
Συνολικός Αριθμός Μεριδίων [2]	853,597
Ημερομηνία πρώτης Έκδοσης	14/01/2008
Ημερομηνία έναρξης Διαπραγμάτευσης	24/01/2008
Νόμισμα Διαπραγμάτευσης	ΕΥΡΩ
Νόμισμα Ενεργητικού	ΕΥΡΩ
Αρχική Αξία Ενεργητικού [3]	3,000,000.00
Αριθμ. Μεριδίων για Δημιουργία-Εξαγορά [4]	5,000
Αμοιβή Διαχείρισης	0.375

Σημειώσεις Δ.Α.Κ.

[1] - Το κλάσμα της τιμής του δείκτη που αποτελεί η τιμή της πρώτης έκδοσης

[2] - Ο αριθμός μεριδίων που διαπραγματεύθηκαν στο Χρηματιστήριο την ημέρα T

[3] - Η αξία του ενεργητικού κατά την έκδοση

[4] - Ο αριθμός μεριδίων που απαιτείται κατά τη διαδικασία δημιουργίας εξαγοράς

ΑΝΑΚΟΙΝΩΣΕΙΣ

ΓΝΩΣΤΟΠΟΙΗΣΕΙΣ ΕΤΑΙΡΕΙΩΝ

RSS Feed: DOLAnnouncements
Posted on: 23 July 2020 17:35
Author: ΕΛΓΕΚΑ Α.Ε.
Subject: ΑΠΟΦΑΣΕΙΣ ΕΤΗΣΙΑΣ ΤΑΚΤΙΚΗΣ ΓΕΝΙΚΗΣ ΣΥΝΕΛΕΥΣΗΣ

Full article link: http://dev-www1.helex.gr:8080/el/web/guest/companies-announcements-full-content/-/asset_publisher/bMe2sOcNyQuy/content/id/5496553

ΒΙ.ΠΕ. Σίνδου - Θεσσαλονίκη, 23 Ιουλίου 2020

[ΑΠΟΦΑΣΕΙΣ ΕΤΗΣΙΑΣ ΤΑΚΤΙΚΗΣ ΓΕΝΙΚΗΣ ΣΥΝΕΛΕΥΣΗΣ](#)

RSS Feed: DOLAnnouncements
Posted on: 23 July 2020 17:38
Author: ΕΙΔΗΣΕΟΦΩΝΙΚΗ ΕΛΛΑΣ Α.Ε.Ε.
Subject: ΑΝΑΚΟΙΝΩΣΗ ΑΛΛΩΝ ΣΗΜΑΝΤΙΚΩΝ ΓΕΓΟΝΟΤΩΝ (ΔΕΝ ΠΡΟΒΛΕΠΟΝΤΑΙ ΣΕ ΑΛΛΕΣ ΚΑΤΗΓΟΡΙΕΣ)

Full article link: http://dev-www1.helex.gr:8080/el/web/guest/companies-announcements-full-content/-/asset_publisher/bMe2sOcNyQuy/content/id/5496571

Ανακοίνωση σύμφωνα με τις διατάξεις

του άρθρου 24 παράγραφος 2 του Νόμου 3461/2006

Σύμφωνα με τις διατάξεις του άρθρου 24 παράγραφος 2 του Νόμου 3461/2006, όπως ισχύει, και έπειτα από την υποβολή την 24.06.2020 της υποχρεωτικής δημόσιας πρότασης από την εταιρία «ΑΝΚΟΣΤΑΡ ΕΛΛΑΣ ΣΥΜΜΕΤΟΧΩΝ – ΠΑΡΟΧΗΣ ΥΠΗΡΕΣΙΩΝ ΜΟΝΟΠΡΟΣΩΠΗ ΑΝΩΝΥΜΗ ΕΤΑΙΡΕΙΑ» (ο «**Προτείνων**») για την απόκτηση του συνόλου των κοινών, ονομαστικών, μετά ψήφου μετοχών της εταιρίας «ΕΙΔΗΣΕΟΦΩΝΙΚΗ ΕΛΛΑΣ - ΑΝΩΝΥΜΗ ΕΜΠΟΡΙΚΗ ΕΤΑΙΡΕΙΑ - ΥΠΗΡΕΣΙΕΣ ΤΗΛΕΧΟΠΛΗΡΟΦΟΡΗΣΗΣ - ΟΛΟΚΛΗΡΩΜΕΝΕΣ ΥΠΗΡΕΣΙΕΣ ΠΛΗΡΟΦΟΡΙΚΗΣ ΚΑΙ ΕΠΙΚΟΙΝΩΝΙΩΝ» (η «**Εταιρία**»), που δεν κατέχει ο Προτείνων και τα συντονισμένα με αυτόν πρόσωπα, γνωστοποιούνται τα κατωτέρω:

1. Ο Προτείνων προέβη μέσω του Χρηματιστηρίου Αθηνών στις ακόλουθες αποκτήσεις μετοχών της Εταιρίας:

- Κατά την 22.07.2020, ο Προτείνων απέκτησε 85.297 κοινές, ονομαστικές, μετοχές της Εταιρίας που αντιστοιχούν σε ποσοστό 0,31% του συνόλου των μετοχών και των δικαιωμάτων ψήφου της Εταιρίας. Η τιμή απόκτησης των παραπάνω μετοχών ήταν 0,47 Ευρώ ανά μετοχή, ήτοι συνολικά 40.089,59 Ευρώ.
- Κατά την 23.07.2020, ο Προτείνων απέκτησε 31.050 κοινές, ονομαστικές, μετοχές της Εταιρίας που αντιστοιχούν σε ποσοστό 0,11% του συνόλου των μετοχών και των δικαιωμάτων ψήφου της Εταιρίας. Η τιμή απόκτησης των παραπάνω μετοχών ήταν 0,47 Ευρώ ανά μετοχή, ήτοι συνολικά 14.593,50 Ευρώ.

2. Κατόπιν των ανωτέρω αποκτήσεων, ο Προτείνων κατέχει πλέον συνολικά άμεσα 5.240.117 μετοχές.

Αφού ληφθούν υπόψη οι ανωτέρω αποκτήσεις, ο Προτείνων και τα πρόσωπα που ενεργούν συντονισμένα με αυτόν, ήτοι: (i) οι κ.κ. Γεώργιος Θεοδόσης Μαλιούρης, κα Τερέζα Θεοδόση και Ευστράτιος Απέργης (οι «**Βασικοί Μέτοχοι**»), ως πρόσωπα που έχουν από κοινού τον έλεγχο του Προτείνοντα, και (ii) τα πρόσωπα που ελέγχονται από τους Βασικούς Μετόχους και κατέχουν μετοχές της Εταιρίας, ήτοι η PULCLAIR COMPANY LTD, η οποία ελέγχεται και ανήκει κατά 100% στον Γεώργιο Θεοδόση – Μαλιούρη και η PANFORCE LIMITED, η οποία ελέγχεται και ανήκει κατά 100% στον Ευστράτιο Απέργη και η ANCOSTAR HOLDINGS LIMITED, 100% μητρική εταιρεία του Προτείνοντα η οποία ελέγχεται και ανήκει στους Βασικούς Μετόχους (κατά 52,75% στον Γεώργιο Θεοδόση – Μαλιούρη, 20,15% στην Τερέζα Θεοδόση του Γεωργίου και 27,10% στον Ευστράτιο Απέργη) και (iii) τα εξής πρόσωπα που ελέγχονται από τους Βασικούς Μετόχους και δεν κατέχουν μετοχές ή δεν ανήκουν στον όμιλο της Εταιρίας: 1. ΛΕΒΑΝΤΕ ΦΕΡΡΙΣ ΝΑΥΤΙΚΗ ΕΤΑΙΡΕΙΑ, 2. ΛΕΒΑΝΤΕ ΦΕΡΡΙΣ ΙΙΙ ΝΑΥΤΙΚΗ ΕΤΑΙΡΕΙΑ, 3. ΙΟΝΙΣΣΟΣ ΦΕΡΡΙΣ ΝΑΥΤΙΚΗ ΕΤΑΙΡΕΙΑ, 4. ΙΟΝΙΣΣΟΣ ΦΕΡΡΙΣ ΙΙΙ ΝΑΥΤΙΚΗ ΕΤΑΙΡΕΙΑ, 5. ΛΕΒΑΝΤΕ ΦΕΡΡΙΣ V ΝΑΥΤΙΚΗ ΕΤΑΙΡΕΙΑ, 6. ΛΕΒΑΝΤΕ ΦΕΡΡΙΣ ΓΚΡΟΥΠ (κοινοπραξία των υπό 1, 2, 3 4 και 5 ναυτικών εταιρειών), 7. LEVANTE PROPERTIES ΙΔΙΩΤΙΚΗ ΚΕΦΑΛΑΙΟΥΧΙΚΗ ΕΤΑΙΡΕΙΑ, 8. Ε. Απέργης – Μ.Ε. Δημητροκάλλη Ιδιωτική Κεφαλαιουχική Εταιρεία, 9. ΑΘΗΝΑΪΚΗ ΚΤΗΜΑΤΟΕΜΠΟΡΙΚΗ ΑΝΩΝΥΜΗ ΤΕΧΝΙΚΗ ΕΤΑΙΡΕΙΑ, και 10. Ramani Company Limited, κατέχουν συνολικά 20.577.219 μετοχές που αντιπροσωπεύουν περίπου το 73,89 % των δικαιωμάτων ψήφου της Εταιρίας.

RSS Feed: DOLAnnouncements
Posted on: 23 July 2020 17:39
Author: ΕΙΔΗΣΕΟΦΩΝΙΚΗ ΕΛΛΑΣ Α.Ε.Ε.
Subject: ΑΝΑΚΟΙΝΩΣΗ ΡΥΘΜΙΖΟΜΕΝΗΣ ΠΛΗΡΟΦΟΡΙΑΣ ΤΟΥ Ν.
3556/2007: Γνωστοποίηση συναλλαγών

Full article link: http://dev-www1.helex.gr:8080/el/web/guest/companies-announcements-full-content/-/asset_publisher/bMe2sOcNyQuy/content/id/5496581

Γνωστοποιείται, σύμφωνα με το Ν.3556/2007 και το άρθρο 19 του Κανονισμού 596/2014, ότι η εταιρία «ΑΝΚΟΣΤΑΡ ΕΛΛΑΣ ΣΥΜΜΕΤΟΧΩΝ – ΠΑΡΟΧΗΣ ΥΠΗΡΕΣΙΩΝ ΜΟΝΟΠΡΟΣΩΠΗ ΑΝΩΝΥΜΗ ΕΤΑΙΡΕΙΑ», πρόσωπο που έχει στενό δεσμό με i) τον κ. Γεώργιο Θεοδόση Μαλιούρη, Πρόεδρο του ΔΣ της εταιρίας «ΕΙΔΗΣΕΟΦΩΝΙΚΗ ΕΛΛΑΣ - ΑΝΩΝΥΜΗ ΕΜΠΟΡΙΚΗ ΕΤΑΙΡΕΙΑ - ΥΠΗΡΕΣΙΕΣ ΤΗΛΕΧΟΠΛΗΡΟΦΟΡΗΣΗΣ - ΟΛΟΚΛΗΡΩΜΕΝΕΣ ΥΠΗΡΕΣΙΕΣ ΠΛΗΡΟΦΟΡΙΚΗΣ ΚΑΙ ΕΠΙΚΟΙΝΩΝΙΩΝ» (η «**Εταιρία**»), ii) την κα Τερέζα Θεοδόση, Αντιπρόεδρο του ΔΣ της Εταιρίας και iii) τον κ. Ευστράτιο Απέργη, Διευθύνοντα Σύμβουλο της Εταιρίας, προέβη μέσω του Χρηματιστηρίου Αθηνών στις ακόλουθες αποκτήσεις μετοχών της Εταιρίας:

- Κατά την 22.07.2020 απέκτησε 85.297 κοινές, ονομαστικές, μετοχές εκδόσεως της Εταιρίας, συνολικής αξίας 40.089,59 ευρώ ή αξία 0,47 ευρώ ανά μετοχή και
- Κατά την 23.07.2020 απέκτησε 31.050 κοινές, ονομαστικές, μετοχές εκδόσεως της Εταιρίας, συνολικής αξίας 14.593,50 ευρώ ή αξία 0,47 ευρώ ανά μετοχή.

RSS Feed: DOLAnnouncements
Posted on: 23 July 2020 17:41
Author: ΕΛΛΗΝΙΚΑ ΧΡΗΜΑΤΙΣΤΗΡΙΑ Α.Ε.
Subject: Συναλλαγές της Eurobank Equities

Full article link: http://dev-www1.helex.gr:8080/el/web/guest/companies-announcements-full-content/-/asset_publisher/bMe2sOcNyQuy/content/id/5496613

Η Εταιρία Ελληνικά Χρηματιστήρια-Χρηματιστήριο Αθηνών Α.Ε. Συμμετοχών (ATHEX) ανακοινώνει με βάση τις διατάξεις του αρ. 6 της απόφασης 3/347/12.7.2005 της Επιτροπής Κεφαλαιαγοράς και του Κανονισμού (ΕΕ) 596/2014 ότι η Eurobank Equities Α.Ε.Π.Ε.Υ. την ενημέρωσε ότι πραγματοποίησε τις εξής συναλλαγές:

α/α	Ημερομηνία γνωστοποίησης στην ATHEX	Ημερομηνία συναλλαγής	Είδος συναλ.	Ποσότητα	Χρηματοπιστωτικό μέσο	Συνολική αξία (ευρώ)
1	22.07.2020	21.07.2020	Πώληση	100	Μετοχές ΕΧΑΕ (κο)	317,50
2	22.07.2020	21.07.2020	Αγορά	1	ΣΜΕ ΕΧΑΕ	315,00
3	23.07.2020	22.07.2020	Αγορά	100	Μετοχές ΕΧΑΕ (κο)	308,00
4	23.07.2020	22.07.2020	Πώληση	1	ΣΜΕ ΕΧΑΕ	311,00

Η Eurobank Equities Α.Ε.Π.Ε.Υ. πραγματοποίησε τις ανωτέρω συναλλαγές λόγω της ειδικής διαπραγμάτευσης που έχει αναλάβει στην αγορά παραγώγων σε Συμβόλαια Μελλοντικής Εκπλήρωσης (ΣΜΕ) με υποκείμενο τίτλο τη μετοχή της εταιρίας (σύμβολο μετοχής: ΕΧΑΕ).

Η γνωστοποίηση εκ μέρους της Eurobank Equities Α.Ε.Π.Ε.Υ. προς την εταιρεία και ακολούθως από την εταιρεία προς τις αρχές της Κεφαλαιαγοράς, γίνεται επειδή ο κ. Κωνσταντίνος Βασιλείου είναι μη εκτελεστικό μέλος του Δ.Σ. της Eurobank Equities Α.Ε.Π.Ε.Υ. ενώ κατέχει ταυτόχρονα τη θέση του Μη Εκτελεστικού Μέλους του Δ.Σ. της ATHEX (υπόχρεο πρόσωπο με βάση το Ν.3340/2005).

RSS Feed: DOLAnnouncements
Posted on: 23 July 2020 17:50
Author: FLEXOPACK A.E.B.E.Π.
Subject: ΓΝΩΣΤΟΠΟΙΗΣΗ ΓΙΑ ΤΗΝ ΑΓΟΡΑ ΙΔΙΩΝ ΜΕΤΟΧΩΝ

Full article link: http://dev-www1.helex.gr:8080/el/web/guest/companies-announcements-full-content/-/asset_publisher/bMe2sOcNyQuy/content/id/5496676

Η Ανώνυμη Εταιρεία με την επωνυμία «FLEXOPACK ΑΝΩΝΥΜΗ ΕΜΠΟΡΙΚΗ ΚΑΙ ΒΙΟΜΗΧΑΝΙΚΗ ΕΤΑΙΡΕΙΑ ΠΛΑΣΤΙΚΩΝ» και το διακριτικό τίτλο «FLEXOPACK Α.Ε.» (εφεξής «Εταιρεία»), ανακοινώνει σύμφωνα με τις διατάξεις του άρθρου 49 του ν. 4548/2018 και κατ' εφαρμογή των αποφάσεων της από 26.06.2020 ετήσιας Τακτικής Γενικής Συνέλευσης των μετόχων και της από 13.07.2020 αποφάσεως του Διοικητικού Συμβουλίου της Εταιρείας, ότι στο πλαίσιο του θεσπισθέντος Προγράμματος Απόκτησης Ιδίων Μετοχών, προέβη την 22.07.2020, μέσω εξωρηματιστηριακής (OTC) μεταβίβασης, στην αγορά 96.450 ιδίων μετοχών με μέση τιμή κτήσης 4,00 Ευρώ ανά μετοχή, και συνολική αξία της συναλλαγής 385.800 Ευρώ.

Μετά την προαναφερόμενη αγορά, η Εταιρεία κατέχει 96.450 ίδιες μετοχές, οι οποίες αντιστοιχούν σε ποσοστό 0,82% του συνόλου των μετοχών της Εταιρείας.

Η παρούσα ανακοίνωση εκδίδεται σύμφωνα με τον Κανονισμό (ΕΕ) αριθ. 596/2014 του Ευρωπαϊκού Κοινοβουλίου και του Συμβουλίου της 16^{ης} Απριλίου 2014 και τον κατ' εξουσιοδότηση Κανονισμό (ΕΕ) 2016/1052 της Επιτροπής της 8^{ης} Μαρτίου 2016.

Κορωπί, 23 Ιουλίου 2020

Για την FLEXOPACK Α.Ε.

RSS Feed: DOLAnnouncements
Posted on: 23 July 2020 17:51
Author: ΠΛΑΣΤΙΚΑ ΘΡΑΚΗΣ ΕΤΑΙΡΙΑ ΣΥΜΜΕΤΟΧΩΝ Α.Ε.Ε.
Subject: Ανακοίνωση Αγοράς Ιδίων Μετοχών

Full article link: http://dev-www1.helex.gr:8080/el/web/guest/companies-announcements-full-content/-/asset_publisher/bMe2sOcNyQuy/content/id/5496686

Η εταιρεία Πλαστικά Θράκης Εταιρεία Συμμετοχών Α.Ε.Ε. ανακοινώνει ότι κατ' εφαρμογή του άρθρου 49 του ν. 4548/2018, του Κανονισμού (ΕΕ) 596/2014 του Ευρωπαϊκού Κοινοβουλίου και του Συμβουλίου της 16^{ης} Απριλίου 2014 και του κατ' εξουσιοδότηση Κανονισμού (ΕΕ) 2016/1052 της 8^{ης} Μαρτίου 2016 της Ευρωπαϊκής Επιτροπής προέβη στις 23/07/2020 σε αγορά 4.500 ιδίων μετοχών μέσω του μέλους του Χρηματιστηρίου Αθηνών Alpha Finance A.E.Π.Ε.Υ, με μέση τιμή κτήσης 1,8335 Ευρώ ανά μετοχή και συνολική αξία της συναλλαγής 8.250,61 Ευρώ, σε εκτέλεση της σχετικής απόφασης της Έκτακτης Γενικής Συνέλευσης των μετόχων της 19^{ης} Μαρτίου 2019.

RSS Feed: DOLAnnouncements
Posted on: 23 July 2020 17:53
Author: CNL CAPITAL Ε.Κ.Ε.Σ - Δ.Ο.Ε.Ε.
Subject: ΑΝΑΚΟΙΝΩΣΗ ΕΚΔΟΣΗΣ ΚΟΙΝΟΥ ΟΜΟΛΟΓΙΑΚΟΥ ΔΑΝΕΙΟΥ

Full article link: http://dev-www1.helex.gr:8080/el/web/guest/companies-announcements-full-content/-/asset_publisher/bMe2sOcNyQuy/content/id/5496701

Παρακαλούμε δείτε συνημμένα το σχετικό pdf.

[CNLCAP - Ανακοίνωση έκδοσης ομολογιακού δανείου](#)

RSS Feed: DOLAnnouncements
Posted on: 23 July 2020 18:06
Author: AUTOHELLAS A.T.E.E.
Subject: ΓΝΩΣΤΟΠΟΙΗΣΗ ΑΠΟΦΑΣΗΣ ΓΙΑ ΤΗΝ ΑΓΟΡΑ ΙΔΙΩΝ ΜΕΤΟΧΩΝ

Full article link: http://dev-www1.helex.gr:8080/el/web/guest/companies-announcements-full-content/-/asset_publisher/bMe2sOcNyQuy/content/id/5496716

Κηφισιά, 23 Ιουλίου 2020

Έναρξη Προγράμματος Απόκτησης Ίδιων Μετοχών

Η εταιρεία AUTOHELLAS ΑΝΩΝΥΜΟΣ ΤΟΥΡΙΣΤΙΚΗ ΚΑΙ ΕΜΠΟΡΙΚΗ ΕΤΑΙΡΕΙΑ (στο εξής «Εταιρεία») ανακοινώνει τα ακόλουθα:

Η Τακτική Γενική Συνέλευση των Μετόχων της 15ης Ιουλίου 2020 αποφάσισε την έγκριση προγράμματος απόκτησης ιδίων μετοχών, μέσω του Χρηματιστηρίου Αθηνών, σύμφωνα με τις διατάξεις του άρθρου 49 του Ν. 4548/2018 όπως ισχύει, με τους ακόλουθους όρους:

1. Η Εταιρεία δύναται να προβεί σε αγορές ιδίων μετοχών εντός των επόμενων 24 μηνών, δηλαδή έως 15 Ιουλίου 2022.
2. Ο ανώτατος αριθμός των ιδίων μετοχών προς αγορά στο ανωτέρω χρονικό διάστημα δεν θα υπερβαίνει το 1/10 του καταβεβλημένου μετοχικού κεφαλαίου, ήτοι σήμερα 4.885.500 μετοχές. Διευκρινίζεται ότι στο ως άνω όριο συνηπολογίζονται οι ήδη ανήκουσες στην Εταιρεία 230.236 ίδιες μετοχές, ώστε ο συνολικός αριθμός των ιδίων μετοχών να μην υπερβαίνει το ως άνω όριο.
3. Η μέγιστη τιμή αγοράς των ιδίων μετοχών στο πλαίσιο του προγράμματος ορίζεται στα 8,00 Ευρώ ανά μετοχή και η κατώτατη τιμή αγοράς στο 1,00 Ευρώ ανά μετοχή.
4. Το Διοικητικό Συμβούλιο εξουσιοδοτήθηκε να ρυθμίσει περαιτέρω τους ειδικότερους όρους και τις σχετικές λεπτομέρειες για την εφαρμογή του ανωτέρω Προγράμματος.

Το Διοικητικό Συμβούλιο την 23η Ιουλίου 2020, σε εφαρμογή της ανωτέρω απόφασης, αποφάσισε την έναρξη του προγράμματος απόκτησης ιδίων μετοχών, σύμφωνα με τους παραπάνω όρους, το οποίο θα διαρκέσει για το διάστημα από 24.07.2020 έως 15.07.2022. Οι αγορές των ιδίων μετοχών θα πραγματοποιούνται μέσω του μέλους του Χρηματιστηρίου Αθηνών «EUROXX ΧΡΗΜΑΤΙΣΤΗΡΙΑΚΗ ΑΝΩΝΥΜΗ ΕΤΑΙΡΙΑ ΠΑΡΟΧΗΣ ΕΠΕΝΔΥΤΙΚΩΝ ΥΠΗΡΕΣΙΩΝ».

Το τελικό ποσό που θα διατεθεί από την Εταιρεία και ο τελικός αριθμός των ιδίων μετοχών που θα αγοραστούν στο πλαίσιο του προγράμματος, θα εξαρτηθεί από τις εκάστοτε συνθήκες της Εταιρείας και της αγοράς.

RSS Feed: DOLAnnouncements
Posted on: 23 July 2020 19:05
Author: ALPHA ΤΡΑΠΕΖΑ Α.Ε.
Subject: Τον πλήρη μετοχικό έλεγχο της Ceral απέκτησε η Alpha Bank

Full article link: http://dev-www1.helex.gr:8080/el/web/guest/companies-announcements-full-content/-/asset_publisher/bMe2sOcNyQuy/content/id/5496822

Τον πλήρη μετοχικό έλεγχο της Ceral απέκτησε η Alpha Bank

[Ανακοίνωση](#)

RSS Feed: DOLAnnouncements
Posted on: 23 July 2020 19:50
Author: ΙΝΤΡΑΛΟΤ Α.Ε.
Subject: Δελτίο Τύπου: Η ΙΝΤΡΑΛΟΤ, Inc. Υπογράφει Πολυετή Συμφωνία με την Διοργανώτρια Αρχή του Πρωταθλήματος Μπέιζμπολ των ΗΠΑ

Full article link: http://dev-www1.helex.gr:8080/el/web/guest/companies-announcements-full-content/-/asset_publisher/bMe2sOcNyQuy/content/id/5496928

Δείτε το Δελτίο Τύπου

[Δελτίο Τύπου](#)

RSS Feed: DOLAnnouncements
Posted on: 23 July 2020 19:52
Author: ΤΡΑΠΕΖΑ ΠΕΙΡΑΙΩΣ Α.Ε.
Subject: Ορισμός νέου Chief Risk Officer (CRO)

Full article link: http://dev-www1.helex.gr:8080/el/web/guest/companies-announcements-full-content/-/asset_publisher/bMe2sOcNyQuy/content/id/5496956

Επισυνάπτεται Δελτίο Τύπου σε μορφή pdf.

[Ορισμός νέου Chief Risk Officer \(CRO\)](#)

RSS Feed: DOLAnnouncements
Posted on: 23 July 2020 20:48
Author: LAMDA DEVELOPMENT A.E.
Subject: ΑΝΑΚΟΙΝΩΣΗ ΠΕΡΙ ΣΧΟΛΙΑΣΜΟΥ ΟΙΚΟΝΟΜΙΚΩΝ ΚΑΤΑΣΤΑΣΕΩΝ/
ΕΚΘΕΣΕΩΝ

Full article link: http://dev-www1.helex.gr:8080/el/web/guest/companies-announcements-full-content/-/asset_publisher/bMe2sOcNyQuy/content/id/5496984

Αποτελέσματα Α΄ ΤΡΙΜΗΝΟΥ 2020

[Αποτελέσματα Α΄ ΤΡΙΜΗΝΟΥ 2020](#)

RSS Feed: DOLAnnouncements
Posted on: 23 July 2020 20:57
Author: LAMDA DEVELOPMENT A.E.
Subject: ΑΝΑΚΟΙΝΩΣΗ ΡΥΘΜΙΖΟΜΕΝΗΣ ΠΛΗΡΟΦΟΡΙΑΣ ΤΟΥ Ν.
3556/2007: Γνωστοποίηση συναλλαγών

Full article link: http://dev-www1.helex.gr:8080/el/web/guest/companies-announcements-full-content/-/asset_publisher/bMe2sOcNyQuy/content/id/5497002

Η LAMDA Development S.A. (η Εταιρεία) ανακοινώνει, σύμφωνα με τις διατάξεις του Ν.3556/2007 και του άρθρου 19 του Κανονισμού (ΕΕ) αριθ. 596/2014 και μετά από σχετικές γνωστοποιήσεις που έλαβε, ότι τα ακόλουθα πρόσωπα, λόγω συμμετοχής τους στη δημόσια προσφορά για τη διάθεση ομολογιών της Εταιρείας, απέκτησαν στις 22 Ιουλίου 2020 (ημερομηνία έναρξης διαπραγμάτευσης) κοινές ανώνυμες ομολογίες, ως ακολούθως:

- Ο κ. Αναστάσιος Γιαννίτσης, Πρόεδρος του Διοικητικού Συμβουλίου της Εταιρείας, μη εκτελεστικό μέλος, απέκτησε 96 κοινές ανώνυμες ομολογίες, συνολικής αξίας 96.000,00 ευρώ.
- Ο κ. Ευάγγελος Χρόνης, Αντιπρόεδρος του Διοικητικού Συμβουλίου της Εταιρείας, μη εκτελεστικό μέλος, απέκτησε 73 κοινές ανώνυμες ομολογίες, συνολικής αξίας 73.000,00 ευρώ.
- Ο κ. Οδυσσέας Αθανασίου, Διευθύνων Σύμβουλος της Εταιρείας, απέκτησε 225 κοινές ανώνυμες ομολογίες, συνολικής αξίας 225.000,00 ευρώ.
- Η εταιρεία HOUSEMARKET A.E., απέκτησε 3.658 κοινές ανώνυμες ομολογίες, συνολικής αξίας 3.658.000,00 ευρώ. Η HOUSEMARKET A.E είναι κατά την έννοια του άρθρου 3, παρ. 1 (26) του Κανονισμού (ΕΕ) 596/2014, νομικό πρόσωπο που έχει στενό δεσμό με τον κ. Ευτύχιο Βασιλάκη, μη εκτελεστικό μέλος του Διοικητικού Συμβουλίου της Εταιρείας.
- Η εταιρεία VNK FUND LTD, απέκτησε 1.402 κοινές ανώνυμες ομολογίες, συνολικής αξίας 1.402.000,00 ευρώ. Η VNK FUND LTD είναι κατά την έννοια του άρθρου 3, παρ. 1 (26) του Κανονισμού (ΕΕ) 596/2014, νομικό πρόσωπο που έχει στενό δεσμό με τον κ. Βασίλειο Κάτσο, μη εκτελεστικό μέλος του Διοικητικού Συμβουλίου της Εταιρείας.
- Η εταιρεία John S. Latsis Public Benefit Foundation, απέκτησε 915 κοινές ανώνυμες ομολογίες, συνολικής αξίας 915.000,00 ευρώ. Η John S. Latsis Public Benefit Foundation είναι κατά την έννοια του άρθρου 3, παρ. 1 (26) του Κανονισμού (ΕΕ) 596/2014, νομικό πρόσωπο που έχει στενό δεσμό με τον κ. Ευάγγελο Χρόνη, Αντιπρόεδρο του Διοικητικού Συμβουλίου, μη εκτελεστικό μέλος της Εταιρείας, καθώς και τους κ.κ. Φώτιο Αντωνάτο και Δημήτριο Αφεντούλη, μη εκτελεστικά μέλη του Διοικητικού Συμβουλίου της Εταιρείας.
- Η κα Μελίνα Σωτηρία Παϊτζη, Chief New Malls and Ventures Officer της Εταιρείας, απέκτησε 68 κοινές ανώνυμες ομολογίες, συνολικής αξίας 68.000,00 ευρώ.
- Η εταιρεία ΦΑΣΜΑ ΕΝΕΡΓΕΙΑΚΗ ΕΠΕ, απέκτησε 169 κοινές ανώνυμες ομολογίες, συνολικής αξίας 169.000,00 ευρώ. Η ΦΑΣΜΑ ΕΝΕΡΓΕΙΑΚΗ ΕΠΕ είναι κατά την έννοια του άρθρου 3, παρ. 1 (26) του Κανονισμού (ΕΕ) 596/2014, νομικό πρόσωπο που έχει στενό δεσμό με την κα Μελίνα Σωτηρία Παϊτζη, Chief New Malls and Ventures Officer της Εταιρείας.
- Η κα Χριστίνα Μητσούλη, απέκτησε 28 κοινές ανώνυμες ομολογίες, συνολικής

αξίας 28.000,00 ευρώ. Η κα Χριστίνα Μητσούλη είναι κατά την έννοια του άρθρου 3, παρ. 1 (26) του Κανονισμού (ΕΕ) 596/2014, φυσικό πρόσωπο που έχει στενό δεσμό με τον κ. Αλέξανδρο Κοκκίδη, Treasury and IR Director.

RSS Feed: DOLAnnouncements
Posted on: 24 July 2020 08:50
Author: ΣΙΔΜΑ Α.Ε.
Subject: ΑΝΑΚΟΙΝΩΣΗ ΣΧΕΤΙΚΗ ΜΕ ΕΠΙΧΕΙΡΗΜΑΤΙΚΕΣ ΕΞΕΛΙΞΕΙΣ ΣΤΗΝ ΕΤΑΙΡΙΑ

Full article link: http://dev-www1.helex.gr:8080/el/web/guest/companies-announcements-full-content/-/asset_publisher/bMe2sOcNyQuy/content/id/5497158

Η ΣΙΔΜΑ Α.Ε. ανακοινώνει στο επενδυτικό κοινό ότι η Επιτροπή Προστασίας του Ανταγωνισμού της Κυπριακής Δημοκρατίας κατά τη συνεδρία της που πραγματοποιήθηκε την 23/07/2020 και ενεργώντας σύμφωνα με τις διατάξεις του άρθρου 22 του περί Ελέγχου των Συγκεντρώσεων Νόμου της Κυπριακής Δημοκρατίας (Νόμος Αριθμός 83(Ι)/2014), αποφάσισε ότι η πράξη συγκέντρωσης που αφορά στην απόκτηση από τη ΣΙΔΜΑ στοιχείων ενεργητικού και παθητικού της ανώνυμης εταιρίας με την επωνυμία «ΜΠΗΤΡΟΣ ΜΕΤΑΛΛΟΥΡΓΙΚΗ ΑΕΒΕ», που συνίστανται στην επεξεργασία/εμπορία χαλυβουργικών προϊόντων (η «Συγκέντρωση») είναι συμβατή με τη λειτουργία του ανταγωνισμού στην αγορά. Κατόπιν τούτου, δεν εκκρεμεί η έγκριση της Συγκέντρωσης από αρμόδια αρχή προστασίας του ανταγωνισμού άλλης χώρας.

RSS Feed: DOLAnnouncements
Posted on: 24 July 2020 09:17
Author: CORAL A.E.
Subject: Συναλλαγές της ΤΡΑΠΕΖΑΣ OPTIMA BANK A.E. (ρυθμιζόμενη πληροφορία Ν.3556/2007)

Full article link: http://dev-www1.helex.gr:8080/el/web/guest/companies-announcements-full-content/-/asset_publisher/bMe2sOcNyQuy/content/id/5497290

Η CORAL AE, σύμφωνα με τους Ν. 3556/2007 και 3606/2007, ανακοινώνει ότι η ΤΡΑΠΕΖΑ OPTIMA BANK A.E. την ενημέρωσε ότι στις 23/07/2020 προέβη σε αγορά 2 ομολογιών εκδόσεως CORAL AE συνολικής αξίας ΕΥΡΩ 2.005,00.

Η γνωστοποίηση εκ μέρους της ΤΡΑΠΕΖΑΣ OPTIMA BANK A.E. προς την Εταιρία και ακολούθως η ανακοίνωση της Εταιρίας προς τις αρχές της Κεφαλαιαγοράς, γίνεται επειδή ο κ. Πέτρος Τζαννετάκης είναι μη εκτελεστικό μέλος του Δ.Σ. της ΤΡΑΠΕΖΑΣ OPTIMA BANK A.E., ενώ κατέχει τη θέση του μη εκτελεστικού μέλους του Δ.Σ. της CORAL AE.

Ο κ. Πέτρος Τζαννετάκης είναι πρόσωπο υπόχρεο να γνωστοποιεί τις χρηματιστηριακές συναλλαγές του με αντικείμενο ομολογίες εκδόσεως CORAL AE (άρθρο 19 του Κανονισμού ΕΕ 596/2014).

Μαρούσι, 24 Ιουλίου 2020

Το Διοικητικό Συμβούλιο

RSS Feed: DOLAnnouncements
Posted on: 24 July 2020 10:02
Author: ΜΟΤΟΡ ΟΪΛ Α.Ε.
Subject: Απόκτηση Αιολικού Πάρκου αδειοδοτημένης δυναμικότητας 3 MW.

Full article link: http://dev-www1.helex.gr:8080/el/web/guest/companies-announcements-full-content/-/asset_publisher/bMe2sOcNyQuy/content/id/5497362

Η ΜΟΤΟΡ ΟΙΛ (ΕΛΛΑΣ) Α.Ε. ανακοινώνει την ολοκλήρωση της συναλλαγής για την απόκτηση ενός αιολικού πάρκου αδειοδοτημένης δυναμικότητας 3 MW ευρισκόμενου στην Κεντρική ηπειρωτική Ελλάδα.

Η συναλλαγή πραγματοποιήθηκε μέσω της TEFORTO HOLDINGS LIMITED (*) η οποία απέκτησε το σύνολο των μετοχών εκδόσεως της εταιρίας ΟΠΟΥΝΤΙΑ ΟΙΚΟΛΟΓΙΚΗ ΑΙΟΛΙΚΗ Α.Ε. που αποτελούσε συμμετοχή της ΔΕΛΤΑ ΤΕΧΝΙΚΗ Α.Ε. Το αιολικό πάρκο αποτελεί περιουσιακό στοιχείο της ΟΠΟΥΝΤΙΑ ΟΙΚΟΛΟΓΙΚΗ ΑΙΟΛΙΚΗ Α.Ε.

Η παραπάνω κίνηση εντάσσεται στη στρατηγική του Ομίλου ΜΟΤΟΡ ΟΙΛ για περαιτέρω διεύδυση στον τομέα των Ανανεώσιμων Πηγών Ενέργειας καθώς, μετά την ολοκλήρωση του προαναφερθέντος αιολικού πάρκου, η συνολική εγκατεστημένη ισχύς του Ομίλου στις ΑΠΕ θα ανέλθει στα 60 MW.

Μαρούσι, 24 Ιουλίου 2020.

Το Διοικητικό Συμβούλιο

(*) 100% θυγατρική του Ομίλου ΜΟΤΟΡ ΟΙΛ.

RSS Feed: DOLAnnouncements
Posted on: 24 July 2020 10:04
Author: ΜΥΤΙΛΗΝΑΙΟΣ Α.Ε.
Subject: Απόκτηση Ιδίων Μετοχών

Full article link: http://dev-www1.helex.gr:8080/el/web/guest/companies-announcements-full-content/-/asset_publisher/bMe2sOcNyQuy/content/id/5497382

Απόκτηση Ιδίων Μετοχών

[Απόκτηση Ιδίων Μετοχών](#)

RSS Feed: DOLAnnouncements
Posted on: 24 July 2020 10:28
Author: ΜΠΗΤΡΟΣ Α.Ε.
Subject: ΑΝΑΚΟΙΝΩΣΗ ΣΧΕΤΙΚΗ ΜΕ ΕΠΙΧΕΙΡΗΜΑΤΙΚΕΣ/ ΟΙΚΟΝΟΜΙΚΕΣ
ΕΞΕΛΙΞΕΙΣ ΣΤΗΝ ΕΤΑΙΡΙΑ

Full article link: http://dev-www1.helex.gr:8080/el/web/guest/companies-announcements-full-content/-/asset_publisher/bMe2sOcNyQuy/content/id/5497406

ΑΝΑΚΟΙΝΩΣΗ ΓΙΑ ΕΠΙΧΕΙΡΗΜΑΤΙΚΕΣ ΕΞΕΛΙΞΕΙΣ

[ΑΝΑΚΟΙΝΩΣΗ ΓΙΑ ΕΠΙΧΕΙΡΗΜΑΤΙΚΕΣ ΕΞΕΛΙΞΕΙΣ](#)

RSS Feed: DOLAnnouncements
Posted on: 24 July 2020 10:53
Author: PASAL A.E.
Subject: ΑΝΑΚΟΙΝΩΣΗ ΡΥΘΜΙΖΟΜΕΝΗΣ ΠΛΗΡΟΦΟΡΙΑΣ ΤΟΥ Ν.
3556/2007: Γνωστοποίηση για μεταβολή ποσοστού μετόχων σε
επίπεδο δικαιωμάτων ψήφου

Full article link: http://dev-www1.helex.gr:8080/el/web/guest/companies-announcements-full-content/-/asset_publisher/bMe2sOcNyQuy/content/id/5497458

ΔΕΙΤΕ ΤΟ ΣΥΝΗΜΜΕΝΟ

[Γνωστοποίηση για μεταβολή ποσοστού μετόχων σε επίπεδο δικαιωμάτων ψήφου](http://dev-www1.helex.gr:8080/el/web/guest/companies-announcements-full-content/-/asset_publisher/bMe2sOcNyQuy/content/id/5497458)

RSS Feed: DOLAnnouncements
Posted on: 24 July 2020 10:54
Author: Ε. ΠΑΙΡΗΣ Α.Β.Ε.Ε.
Subject: ΑΝΑΚΟΙΝΩΣΗ ΑΛΛΩΝ ΣΗΜΑΝΤΙΚΩΝ ΓΕΓΟΝΟΤΩΝ (ΔΕΝ ΠΡΟΒΛΕΠΟΝΤΑΙ ΣΕ ΑΛΛΕΣ ΚΑΤΗΓΟΡΙΕΣ)

Full article link: http://dev-www1.helex.gr:8080/el/web/guest/companies-announcements-full-content/-/asset_publisher/bMe2sOcNyQuy/content/id/5497472

Ανακοίνωση της Εταιρίας

«Ε. ΠΑΪΡΗΣ Ανώνυμος Βιομηχανική και Εμπορική Εταιρεία Πλαστικών»

ΑΡ. Γ.Ε.ΜΗ. 121724607000

ΕΓΚΡΙΣΗ ΤΡΑΠΕΖΩΝ ΓΙΑ ΠΑΡΑΤΑΣΗ ΠΕΡΙΟΔΟΥ ΔΙΑΘΕΣΙΜΟΤΗΤΑΣ Κ.Ο.Δ.

Η εταιρία με την επωνυμία «Ε. ΠΑΪΡΗΣ Ανώνυμος Βιομηχανική και Εμπορική Εταιρεία Πλαστικών» (εφεξής η «**Εταιρία**»), κατ' άρθρ. 17 παρ. 1 του Ευρωπαϊκού Κανονισμού 596/2014 (MAR), προς ενημέρωση του επενδυτικού κοινού και σε συνέχεια της από 03.07.2020 ανακοίνωσής της, γνωστοποιεί με την παρούσα σε αυτό, ότι σήμερα έλαβε από τις τράπεζες ALPHA ΤΡΑΠΕΖΑ Α.Ε., ΤΡΑΠΕΖΑ ΠΕΙΡΑΙΩΣ Α.Ε., ΕΘΝΙΚΗ ΤΡΑΠΕΖΑ ΤΗΣ ΕΛΛΑΔΟΣ Α.Ε. και ΤΡΑΠΕΖΑ EUROBANK ERGASIAS Α.Ε. την έγκριση για την τροποποίηση των όρων του από 08.04.2020 υπογραφέντος προγράμματος εκδόσεως του Εμπραγμάτως Εξασφαλισμένου Κοινού Ομολογιακού Δανείου, όσον αφορά στην παράταση της περιόδου διαθεσιμότητας έκδοσης των ομολογιών Α' Σειράς, μέχρι τις 30.09.2020, λόγω υπαγωγής της Εταιρίας στο καθεστώς των ευεργετικών διατάξεων της με αριθ. 37674/10.4.2020 απόφασης του Υφυπουργού Ανάπτυξης και Επενδύσεων «Πρόσκληση για την Επιδότηση Τόκων Υφιστάμενων Δανείων Μικρών και Μεσαίων Επιχειρήσεων πληττόμενων από τα μέτρα αντιμετώπισης της πανδημίας του ιού COVID-19» (Β' 1291), ως εκάστοτε ισχύει. Υπενθυμίζεται ότι η σημερινή Τακτική Γενική Συνέλευση της Εταιρίας θα αποφασίσει επί των ως άνω τροποποιήσεων όρων του εν λόγω ομολογιακού δανείου.

Ασπρόπυργος, 24 Ιουλίου 2020

Το Διοικητικό Συμβούλιο

RSS Feed: DOLAnnouncements
Posted on: 24 July 2020 12:08
Author: ΜΟΤΟΡ ΟΪΛ Α.Ε.
Subject: Συναλλαγές της OPTIMA BANK A.E (ρυθμιζόμενη πληροφορία Ν.3556/2007)

Full article link: http://dev-www1.helex.gr:8080/el/web/guest/companies-announcements-full-content/-/asset_publisher/bMe2sOcNyQuy/content/id/5497608

Η ΜΟΤΟΡ ΟΙΛ (ΕΛΛΑΣ) ΔΙΥΛΙΣΤΗΡΙΑ ΚΟΡΙΝΘΟΥ, σύμφωνα με τους Ν. 3556/2007 και 3606/2007, ανακοινώνει ότι η Τράπεζα OPTIMA BANK A.E. την ενημέρωσε ότι πραγματοποίησε τις εξής συναλλαγές:

Ημερομηνία	Συναλλαγή	Ποσότητα	Χρηματοπιστωτικό Μέσο	Αξία (σε ΕΥΡΩ)
23/07/2020	Πώληση	2.485	Μετοχές ΜΟΗ (ΚΟ)	30.415,56
	Αγορά	3.963	Μετοχές ΜΟΗ (ΚΟ)	48.357,12
	Αγορά	1	ΣΜΕ ΜΟΗ ΣΕΠ 2020	1.254,00
	Πώληση	31	ΣΜΕ ΜΟΗ ΣΕΠ 2020	37.904,00

Η Τράπεζα OPTIMA BANK A.E. πραγματοποίησε τις ανωτέρω συναλλαγές λόγω της Ειδικής Διαπραγμάτευσης που έχει αναλάβει στην αγορά παραγώγων σε Συμβόλαια Μελλοντικής Εκπλήρωσης (ΣΜΕ) με υποκείμενο τίτλο την μετοχή της ΜΟΤΟΡ ΟΙΛ (ΕΛΛΑΣ) ΔΙΥΛΙΣΤΗΡΙΑ ΚΟΡΙΝΘΟΥ Α.Ε.

Η γνωστοποίηση εκ μέρους της Τράπεζας OPTIMA BANK A.E. προς την Εταιρία και ακολούθως η ανακοίνωση της Εταιρίας προς τις αρχές της Κεφαλαιαγοράς, γίνεται επειδή ο κ. Πέτρος Τζαννετάκης είναι μη εκτελεστικό μέλος του Δ.Σ. της Τράπεζας OPTIMA BANK A.E., ενώ κατέχει τη θέση του εκτελεστικού μέλους του Δ.Σ. της ΜΟΤΟΡ ΟΙΛ (ΕΛΛΑΣ) ΔΙΥΛΙΣΤΗΡΙΑ ΚΟΡΙΝΘΟΥ Α.Ε.

Ο κ. Πέτρος Τζαννετάκης είναι πρόσωπο υπόχρεο να γνωστοποιεί τις χρηματιστηριακές συναλλαγές του με αντικείμενο μετοχές εκδόσεως ΜΟΤΟΡ ΟΙΛ (ΕΛΛΑΣ) ΔΙΥΛΙΣΤΗΡΙΑ ΚΟΡΙΝΘΟΥ Α.Ε. (άρθρο 19 του Κανονισμού ΕΕ 596/2014).

Μαρούσι, 24 Ιουλίου 2020

Το Διοικητικό Συμβούλιο

RSS Feed: DOLAnnouncements
Posted on: 24 July 2020 13:08
Author: ΚΥΛΙΝΔΡΟΜΥΛΟΙ Κ. ΣΑΡΑΝΤΟΠΟΥΛΟΣ Α.Ε.
Subject: ΑΝΑΚΟΙΝΩΣΗ ΓΙΑ ΤΙΣ ΑΠΟΦΑΣΕΙΣ ΓΕΝΙΚΗΣ ΣΥΝΕΛΕΥΣΗΣ

Full article link: http://dev-www1.helex.gr:8080/el/web/guest/companies-announcements-full-content/-/asset_publisher/bMe2sOcNyQuy/content/id/5497801

Την Πέμπτη 23 Ιουλίου 2020 και ώρα 11.00 πραγματοποιήθηκε στην έδρα της Εταιρείας η 95η Ετήσια Τακτική Γενική Συνέλευση της ΚΥΛΙΝΔΡΟΜΥΛΟΙ Κ. ΣΑΡΑΝΤΟΠΟΥΛΟΣ Α.Ε.

Παρέστησαν δέκα (10) Μέτοχοι και Εκπρόσωποι Μετόχων κατέχοντες 2.301.756 μετοχές και ψήφους επί συνόλου 4.181.450 μετοχών και ψήφων, ήτοι Μέτοχοι εκπροσωπώντας το 55,0468% του Μετοχικού Κεφαλαίου.

Η Γενική Συνέλευση :

Για το 1ο Θέμα, ενέκρινε ομόφωνα και παμψηφεί τις Ετήσιες και Ενοποιημένες Οικονομικές Καταστάσεις της Εταιρείας για τη χρήση 2019, μετά των επ' αυτών εκθέσεων του Διοικητικού Συμβουλίου και του Ορκωτού Ελεγκτή - Λογιστή. Κατά τη συζήτηση του θέματος αυτού υποβλήθηκε, από την Επιτροπή Ελέγχου στην Τακτική Γενική Συνέλευση, έκθεση πεπραγμένων με περιγραφή της πολιτικής βιώσιμης ανάπτυξης που ακολουθεί η Εταιρεία.

Για το 2ο Θέμα με ειδική ψηφοφορία ενέκρινε ομόφωνα και παμψηφεί την συνολική διαχείριση και απήλλαξε ομόφωνα και παμψηφεί τα Μέλη του Δ.Σ. και τους Ορκωτούς Ελεγκτές – Λογιστές από κάθε ευθύνη αποζημίωσης για την εταιρική χρήση 2019.

Για το 3ο Θέμα ενέκρινε ομόφωνα και παμψηφεί τις αμοιβές Μελών του Δ.Σ. χρήσης 2019 και προενέκρινε ομόφωνα και παμψηφεί τις αμοιβές των Μελών του Δ.Σ. χρήσης 2020.

Για το 4ο Θέμα εξέλεξε ομόφωνα και παμψηφεί τον Ορκωτό Ελεγκτή – Λογιστή της Σ.Ο.Λ α.ε.ο.ε. κο Θεόδωρο Παπανικολάου του Αποστόλου με Α.Μ. ΣΟΕΛ 14321 ως Τακτικό και τον Ορκωτό Ελεγκτή – Λογιστή της Σ.Ο.Λ α.ε.ο.ε. κο Ηλία Μέτσιο του Αθανασίου με Α.Μ. ΣΟΕΛ 16391 ως Αναπληρωματικό για τη χρήση 2020 και καθόρισε την αμοιβή τους.

Για το 5ο Θέμα ενέκρινε ομόφωνα και παμψηφεί την Πολιτική Αποδοχών της Εταιρείας, σύμφωνα με τις διατάξεις του Ν.4548/2018 (άρθρο 110 παρ. 2).

Για το 6ο Θέμα Συζήτησε και ψήφισε ομόφωνα και παμψηφεί την Έκθεση Αποδοχών του άρθρου 112 του Ν.4548/2018 για τις καταβληθείσες αμοιβές προς τα Μέλη του Διοικητικού Συμβουλίου για την χρήση από 1.1.2019 έως 31.12.2019.

Για το 7ο Θέμα χορήγησε ομόφωνα και παμψηφεί άδεια, σύμφωνα με το άρθρο 98 του Ν. 4548/2018 σε Μέλη του Διοικητικού Συμβουλίου και σε Διευθυντές της Εταιρείας για τη συμμετοχή τους σε Διοικητικά Συμβούλια ή στη Διεύθυνση εταιρειών εντός ή/και εκτός του Ομίλου που επιδιώκουν όμοιους ή παρεμφερείς σκοπούς με τους σκοπούς της Εταιρείας.

Για το 8ο Θέμα Δεν ελήφθησαν αποφάσεις. Υπήρξαν ανακοινώσεις σχετικά με την πορεία της Εταιρείας.

Η Εταιρεία θα δημοσιεύσει και θα αναρτήσει στην ιστοσελίδα της <http://www.ksarantopoulos.gr> ανακοίνωση με τα αναλυτικά αποτελέσματα της ψηφοφορίας για κάθε απόφαση που ελήφθη επί των ανωτέρω θεμάτων σύμφωνα με τα προβλεπόμενα στο άρθρο 133 παρ. 2 του Ν. 4548/2018.

RSS Feed: DOLAnnouncements
Posted on: 24 July 2020 13:17
Author: ΙΝΤΡΑΚΟΜ ΚΑΤΑΣΚΕΥΕΣ Α.Ε.
Subject: ΑΝΑΚΟΙΝΩΣΗ ΡΥΘΜΙΖΟΜΕΝΗΣ ΠΛΗΡΟΦΟΡΙΑΣ ΤΟΥ Ν.
3556/2007: Γνωστοποίηση συναλλαγών

Full article link: http://dev-www1.helex.gr:8080/el/web/guest/companies-announcements-full-content/-/asset_publisher/bMe2sOcNyQuy/content/id/5497811

Η ΙΝΤΡΑΚΟΜ ΚΑΤΑΣΚΕΥΕΣ ΑΝΩΝΥΜΗ ΕΤΑΙΡΙΑ ΤΕΧΝΙΚΩΝ ΕΡΓΩΝ ΚΑΙ ΜΕΤΑΛΛΙΚΩΝ ΚΑΤΑΣΚΕΥΩΝ, (δ.τ. ΙΝΤΡΑΚΑΤ) ενημερώνει το επενδυτικό κοινό, σύμφωνα με τις διατάξεις των άρθρων 3 και 21 του Ν. 3556/2007 και σε συνδυασμό με το άρθρο 19 του Κανονισμού (ΕΕ) αριθ. 596/2014, ότι ο κ. Πέτρος Σουρέτης, Διευθύνων Σύμβουλος και Εκτελεστικό Μέλος του Δ.Σ. της Εταιρίας, στις 22.07.2020 προέβη σε μεταφορά 93.846 κοινών ονομαστικών μετοχών με δικαίωμα ψήφου της ΙΝΤΡΑΚΑΤ, συνολικής αξίας 107.922,90 ευρώ, από την ατομική του μερίδα στην Κοινή Επενδυτική Μερίδα με συνδικαιούχους τα τέκνα του Κωνσταντίνου Σουρέτη και Αθανασία Σουρέτη.

RSS Feed: DOLAnnouncements
Posted on: 24 July 2020 14:38
Author: INTPAKOM A.E.
Subject: Τακτική Γενική Συνέλευση INTRACOM HOLDINGS

Full article link: http://dev-www1.helex.gr:8080/el/web/guest/companies-announcements-full-content/-/asset_publisher/bMe2sOcNyQuy/content/id/5497855

Δείτε το Δελτίο Τύπου της Τ.Γ.Σ.

[Τ.Γ.Σ. INTRACOM HOLDINGS](#)

RSS Feed: DOLAnnouncements
Posted on: 24 July 2020 15:09
Author: ΤΕΧΝΙΚΗ ΟΛΥΜΠΙΑΚΗ Α.Ε.
Subject: ΑΝΑΚΟΙΝΩΣΗ ΓΙΑ ΤΗΝ ΠΡΟΑΝΑΓΓΕΛΙΑ ΓΕΝΙΚΗΣ ΣΥΝΕΛΕΥΣΗΣ

Full article link: http://dev-www1.helex.gr:8080/el/web/guest/companies-announcements-full-content/-/asset_publisher/bMe2sOcNyQuy/content/id/5497884

«ΤΕΧΝΙΚΗ ΟΛΥΜΠΙΑΚΗ Α.Ε.»

Γ.Ε.Μ.Η. 124004701000

ΠΡΟΣΚΛΗΣΗ

ΤΑΚΤΙΚΗΣ ΓΕΝΙΚΗΣ ΣΥΝΕΛΕΥΣΗΣ ΤΩΝ ΜΕΤΟΧΩΝ

της ανώνυμης εταιρείας με την επωνυμία

«ΤΕΧΝΙΚΗ ΟΛΥΜΠΙΑΚΗ Α.Ε.»

Κατόπιν αποφάσεως του Διοικητικού Συμβουλίου της εταιρείας ΤΕΧΝΙΚΗ ΟΛΥΜΠΙΑΚΗ Α.Ε. (εφεξής: Εταιρεία) που ελήφθη κατά τη συνεδρίασή του στις 24/07/2020 και σύμφωνα με το Νόμο και το Καταστατικό της Εταιρείας, καλούνται οι κάτοχοι κοινών ονομαστικών μετοχών της Εταιρείας σε Τακτική Γενική Συνέλευση την **21 Αυγούστου 2020**, ημέρα **Παρασκευή** και ώρα **11:00 π.μ.** στον Αλιμο, Σολωμού 20, στα γραφεία της εταιρείας για συζήτηση και λήψη αποφάσεων επί των εξής θεμάτων της ημερήσιας διάταξης:

1. Έγκριση των Ετήσιων Χρηματοοικονομικών Καταστάσεων και Ενοποιημένων Ετήσιων Χρηματοοικονομικών Καταστάσεων της Εταιρείας για τη χρήση 01/01/2019 - 31/12/2019, που συντάχθηκαν από την Εταιρεία με βάση τα Διεθνή Πρότυπα Χρηματοοικονομικής Αναφοράς (Δ.Π.Χ.Α.) και με κάθε άλλη ειδική διάταξη, μετά της Ετήσιας Έκθεσης Διαχείρισης του Διοικητικού Συμβουλίου, της Έκθεσης Ελέγχου του Ορκωτού Ελεγκτή Λογιστή και της Δήλωσης Εταιρικής Διακυβέρνησης του Διοικητικού Συμβουλίου.
2. Έγκριση της συνολικής διαχείρισης της Εταιρείας από το Διοικητικό Συμβούλιο κατά τη χρήση 01/01/2019 - 31/12/2019 και απαλλαγή των μελών του Διοικητικού Συμβουλίου και του ορκωτού ελεγκτή - λογιστή από κάθε ευθύνη αποζημίωσης για τα πεπραγμένα της χρήσης 2019 σε εταιρική και ενοποιημένη βάση.
3. Επικύρωση του συνόλου των ληφθεισών αποφάσεων του Δ.Σ. και ιδίως αυτών που αφορούν στις εκτιμήσεις της αξίας των ακινήτων του Ομίλου και την αξιοποίηση της περιουσία της εταιρείας κατά τη λήξη της κλεισμένης χρήσης, και έγκριση των σχετικών διαχειριστικών πράξεων ως και των πράξεων εκπροσώπησης.
4. Εκλογή εταιρείας ορκωτών ελεγκτών λογιστών, μέλους του Σώματος Ορκωτών Ελεγκτών Λογιστών για τον έλεγχο των οικονομικών καταστάσεων ως και την έκδοση του αντίστοιχου φορολογικού πιστοποιητικού για την τρέχουσα εταιρική χρήση 2020 και καθορισμός της αμοιβής τους, βάσει της σχετικής εισήγησης της Επιτροπής Ελέγχου κατ'Α άρθρο 44 Ν. 4449/2017.
5. Έγκριση αμοιβών των μελών του Δ.Σ. για τη χρήση 2019 καθώς και προέγκριση

- αμοιβών των μελών του Δ.Σ. για την οικονομική χρήση 2020.
6. Έγκριση της Έκθεσης Αποδοχών της χρήσης 2019 για τα μέλη του Διοικητικού Συμβουλίου, σύμφωνα με το άρθρο 112 του Ν.4548/2018.
 7. Τροποποίηση της § 3 του άρθρου VII της Πολιτικής Αποδοχών των Μελών του ΔΣ.
 8. Χορήγηση αδείας, σύμφωνα με το άρθρο 98 Ν. 4548/2018 σε μέλη του Διοικητικού Συμβουλίου της Εταιρείας ή και σε διευθυντές αυτής που συμμετέχουν με οποιονδήποτε τρόπο στη διεύθυνση της εταιρείας να ενεργούν, για δικό τους λογαριασμό ή για λογαριασμό τρίτων, πράξεις που υπάγονται σε κάποιον από τους σκοπούς που επιδιώκει η εταιρεία και να μετέχουν ως ομόρρυθμοι εταίροι σε εταιρείες που επιδιώκουν τέτοιους σκοπούς.
 9. Έγκριση απόφασης διοικητικού συμβουλίου με την οποία παρασχέθηκε εγγύηση υπέρ της θυγατρικής εταιρείας Τ.Ο INTERNATIONAL HOLDING LTD.
 10. Έγκριση απόφασης διοικητικού συμβουλίου για την πώληση των μετοχών των θυγατρικών της ΚΤΗΜΑ ΠΟΡΤΟ ΚΑΡΡΑΣ Α.Ε., ΠΟΡΤΟ ΚΑΡΡΑΣ ΜΑΡΙΝΑ Α.Ε και ΠΟΡΤΟ ΚΑΡΡΑΣ ΓΚΟΛΦ Α.Ε. που κατείχε.
 11. Διερεύνηση μεταβίβασης ζημιολογίων δραστηριοτήτων του Ομίλου.
 12. Διερεύνηση αναδιάρθρωσης της δομής της Εταιρείας και του Ομίλου.
 13. Δάφορες ανακοινώσεις

Σύμφωνα με το άρθρο 121 παρ. 4 και 124 παρ.1 του Ν. 4548/2018 η εταιρεία ενημερώνει τους μετόχους για τα ακόλουθα:

ΔΙΚΑΙΩΜΑ ΣΥΜΜΕΤΟΧΗΣ ΚΑΙ ΨΗΦΟΥ

Στην Τακτική Γενική Συνέλευση της 21/08/2020 έχουν δικαίωμα να λάβουν μέρος και να ψηφίσουν Μέτοχοι που θα είναι εγγεγραμμένοι κατά την έναρξη της πέμπτης μέρας πριν από τη συνεδρίαση της Γενικής Συνέλευσης, ήτοι 16/08/2020 (ημερομηνία καταγραφής), στο αρχείο μετόχων της εταιρείας που διαχειρίζεται η εταιρεία «Ελληνικό Κεντρικό Αποθετήριο Τίτλων Ανώνυμη Εταιρεία» (ΕΛ.ΚΑΤ), χωρίς να απαιτείται δέσμευση των μετοχών τους. Η ως άνω ημερομηνία καταγραφής ισχύει και για την Επαναληπτική Συνέλευση.

Έναντι της εταιρείας θεωρείται ότι έχει δικαίωμα συμμετοχής και ψήφου στη Γενική Συνέλευση μόνο όποιος φέρει την ιδιότητα του μετόχου κατά την ημερομηνία καταγραφής. Η άσκηση των δικαιωμάτων δεν προϋποθέτει την δέσμευση των μετοχών του δικαιούχου ούτε την τήρηση άλλης ανάλογης διαδικασίας, η οποία περιορίζει τη δυνατότητα πώλησης και μεταβίβασης αυτών κατά το χρονικό διάστημα που μεσολαβεί ανάμεσα στην ημερομηνία καταγραφής και στη Γενική Συνέλευση.

Σε περίπτωση μη επίτευξης της απαιτούμενης απαρτίας, για τα θέματα της ημερήσιας διάταξης, οι Μέτοχοι καλούνται σε **Επαναληπτική Γενική Συνέλευση** την 1/9/2020, ημέρα **Τρίτη** και ώρα 11:00 στον Αλιμο, Σολωμού 20, στα γραφεία της εταιρείας.

Σημειώνεται ότι δε θα δημοσιευθεί νέα πρόσκληση για την επαναληπτική συνέλευση

σύμφωνα με το άρθρο 122 του Ν. 4548/2018, όπως ισχύει

ΔΙΑΔΙΚΑΣΙΑ ΓΙΑ ΤΗΝ ΑΣΚΗΣΗ ΔΙΚΑΙΩΜΑΤΟΣ ΨΗΦΟΥ ΜΕΣΩ ΑΝΤΙΠΡΟΣΩΠΟΥ

Ο μέτοχος συμμετέχει στην Τακτική Γενική Συνέλευση και ψηφίζει είτε αυτοπροσώπως είτε μέσω αντιπροσώπων του. Κάθε μέτοχος μπορεί να διορίζει μέχρι τρεις (3) αντιπροσώπους. Νομικά πρόσωπα μετέχουν ορίζοντας ως εκπροσώπους μέχρι τρία (3) φυσικά πρόσωπα. Σε περίπτωση που μέτοχος κατέχει μετοχές της Εταιρείας, οι οποίες εμφανίζονται σε περισσότερους του ενός λογαριασμούς αξιών, αυτός μπορεί να ορίσει διαφορετικούς αντιπροσώπους για τις μετοχές που εμφανίζονται στον κάθε λογαριασμό αξιών. Αντιπρόσωπος που ενεργεί για περισσότερους μετόχους μπορεί να ψηφίζει διαφορετικά για κάθε μέτοχο.

Οι Μέτοχοι που επιθυμούν να συμμετάσχουν στην Τακτική Γενική Συνέλευση μέσω αντιπροσώπου οφείλουν να καταθέσουν στην Εταιρεία εγγράφως ή με ηλεκτρονικά μέσα τη σχετική εξουσιοδότηση αντιπροσώπευσης που είναι διαθέσιμη στα γραφεία της εταιρείας στο Τμήμα Μετοχολογίου, Σολωμού 20, Αλιμος, 174 56 και στην ιστοσελίδα www.techol.gr, το αργότερο 48 ώρες πριν από τη συνεδρίαση της Γενικής Συνέλευσης.

Ο αντιπρόσωπος μετόχου υποχρεούται να γνωστοποιεί στην εταιρεία, πριν την έναρξη της συνεδρίασης της Τακτικής Γενικής Συνέλευσης, κάθε συγκεκριμένο γεγονός, το οποίο μπορεί να είναι χρήσιμο στους μετόχους για την αξιολόγηση του κινδύνου να εξυπηρετήσει ο αντιπρόσωπος άλλα συμφέροντα πλην των συμφερόντων του αντιπροσωπευόμενου μετόχου. Σύγκρουση συμφερόντων είναι δυνατόν να προκύπτει ιδίως όταν ο αντιπρόσωπος είναι:

α) μέτοχος που ασκεί τον έλεγχο της Εταιρείας ή άλλο νομικό πρόσωπο ή οντότητα που ελέγχεται από το μέτοχο αυτόν,

β) μέλος του Διοικητικού Συμβουλίου ή της εν γένει διοίκησης της Εταιρείας ή μετόχου που ασκεί τον έλεγχο της Εταιρείας ή άλλου νομικού προσώπου ή οντότητας που ελέγχεται από μέτοχο ο οποίος ασκεί τον έλεγχο της Εταιρείας,

γ) υπάλληλος ή ελεγκτής της Εταιρείας ή μετόχου που ασκεί τον έλεγχό της ή άλλου νομικού προσώπου ή οντότητας που ελέγχεται από μέτοχο που ασκεί τον έλεγχο της Εταιρείας,

δ) σύζυγος ή συγγενής πρώτου βαθμού με ένα από τα φυσικά πρόσωπα που αναφέρονται στις περιπτώσεις α έως γ.

ΔΙΚΑΙΩΜΑΤΑ ΜΕΙΟΨΗΦΙΑΣ ΤΩΝ ΜΕΤΟΧΩΝ

Σε σχέση με την ανωτέρω Τακτική Γενική Συνέλευση οι Μέτοχοι της εταιρείας έχουν και τα εξής δικαιώματα:

(Α) Σύμφωνα με την παρ. 2 του άρθρ. 141 Ν. 4548/2018, εφόσον εκπροσωπούν τουλάχιστον ένα εικοστό (1/20) του καταβεβλημένου μετοχικού κεφαλαίου, μπορούν με

αίτησή τους, η οποία πρέπει να περιέλθει στο Διοικητικό Συμβούλιο δέκα πέντε (15) τουλάχιστον ημέρες πριν από τη Γενική Συνέλευση να ζητήσουν από το Διοικητικό Συμβούλιο να εγγράψει στην ημερήσια διάταξη της Τακτικής Γενικής Συνέλευσης, πρόσθετα θέματα. Η αίτηση πρέπει να συνοδεύεται από αιτιολόγηση ή από σχέδιο απόφασης προς έγκριση στη Γενική Συνέλευση. Η αναθεωρημένη ημερήσια διάταξη δημοσιοποιείται με τον ίδιο τρόπο, όπως η προηγούμενη ημερήσια διάταξη, δεκατρείς (13) ημέρες πριν από την ημερομηνία της Γενικής Συνέλευσης και ταυτόχρονα θα τίθεται στη διάθεση των μετόχων στην ιστοσελίδα της Εταιρείας, μαζί με την αιτιολόγηση ή το σχέδιο απόφασης που έχει υποβληθεί από τους μετόχους κατά τα ανωτέρω.

(Β) Σύμφωνα με την παρ. 3 του άρθρ. 141 Ν. 4548/2018, εφόσον εκπροσωπούν τουλάχιστον ένα εικοστό (1/20) του καταβεβλημένου μετοχικού κεφαλαίου, μπορούν με αίτησή τους, η οποία πρέπει να περιέλθει στο Διοικητικό Συμβούλιο επτά (7) τουλάχιστον ημέρες πριν από τη Γενική Συνέλευση να ζητήσουν από το Διοικητικό Συμβούλιο να θέσει στη διάθεση των μετόχων, τουλάχιστον έξι (6) ημέρες πριν την ημερομηνία της Γενικής Συνέλευσης σχέδια απόφασης για τα θέματα που έχουν περιληφθεί στην αρχική ή την αναθεωρημένη ημερήσια διάταξη.

Σημειώνεται ότι το Διοικητικό Συμβούλιο δεν είναι υποχρεωμένο να προβαίνει στην εγγραφή θεμάτων στην ημερήσια διάταξη ούτε στη δημοσίευση ή γνωστοποίηση αυτών μαζί με αιτιολόγηση και σχέδια αποφάσεων που υποβάλλονται από τους μετόχους κατά τις ανωτέρω υπό (Α) και (Β) περιπτώσεις, αντιστοίχως, αν το περιεχόμενο αυτών έρχεται προφανώς σε αντίθεση με το νόμο και τα χρηστά ήθη.

(Γ) Σύμφωνα με την παρ. 6 του άρθρ. 141 Ν. 4548/2018, μετά από αίτηση οποιουδήποτε μετόχου που υποβάλλεται στην εταιρεία πέντε (5) τουλάχιστον πλήρεις ημέρες πριν από τη Γενική Συνέλευση μπορούν να ζητήσουν από το Διοικητικό Συμβούλιο να παράσχει στη Γενική Συνέλευση τις αιτούμενες συγκεκριμένες πληροφορίες για τις υποθέσεις της εταιρείας, στο μέτρο που αυτές είναι σχετικές με τα θέματα της ημερήσιας διάταξης. Το Διοικητικό Συμβούλιο μπορεί να αρνηθεί την παροχή των πληροφοριών για αποχρώντα ουσιώδη λόγο, ο οποίος αναγράφεται στα πρακτικά. Τα Διοικητικό Συμβούλιο μπορεί να απαντήσει ενιαία σε αίτηση μετόχων με το ίδιο περιεχόμενο. Υποχρέωση παροχής πληροφοριών δεν υφίσταται όταν οι σχετικές πληροφορίες διατίθενται ήδη στην ιστοσελίδα της εταιρείας.

(Δ) Σύμφωνα με την παρ. 7 του άρθρ. 141 Ν. 4548/2018, εφόσον εκπροσωπούν το ένα δέκατο (1/10) του καταβεβλημένου μετοχικού κεφαλαίου, μπορούν με αίτησή τους, η οποία υποβάλλεται στην εταιρεία πέντε (5) τουλάχιστον πλήρεις ημέρες πριν από τη Γενική Συνέλευση να ζητήσουν από το Διοικητικό Συμβούλιο να παράσχει στη Γενική Συνέλευση πληροφορίες για την πορεία των εταιρικών υποθέσεων και την περιουσιακή κατάσταση της εταιρείας. Το Διοικητικό Συμβούλιο μπορεί να αρνηθεί την παροχή των πληροφοριών για αποχρώντα ουσιώδη λόγο, ο οποίος αναγράφεται στα πρακτικά.

Σε όλες τις ανωτέρω περιπτώσεις αιτήσεων, οι αιτούντες μέτοχοι οφείλουν να αποδεικνύουν την μετοχική τους ιδιότητα και τον αριθμό των μετοχών που κατέχουν κατά την άσκηση του σχετικού δικαιώματος. Τέτοια απόδειξη αποτελεί και η ενημέρωση που λαμβάνει η εταιρεία από το Κεντρικό Αποθετήριο Τίτλων.

ΔΙΑΘΕΣΙΜΑ ΕΓΓΡΑΦΑ ΚΑΙ ΠΛΗΡΟΦΟΡΙΕΣ

Το πλήρες κείμενο των εγγράφων, των σχεδίων αποφάσεων και των λοιπών πληροφοριών, που προβλέπονται στην παρ. 3 του άρθρου 123 του Ν. 4548/2018 είναι διαθέσιμα στα γραφεία της εταιρείας (Αλιμος, οδός Σολωμού 20, τηλ. επικοινωνίας 210-9977000) και στην ιστοσελίδα www.techol.gr.

Αλιμος Αττικής, 24/07/2020

Το Διοικητικό Συμβούλιο

RSS Feed: DOLAnnouncements
Posted on: 24 July 2020 15:39
Author: ALPHA ΑΣΤΙΚΑ ΑΚΙΝΗΤΑ Α.Ε.
Subject: ΑΝΑΚΟΙΝΩΣΗ ΟΙΚΟΝΟΜΙΚΟΥ ΗΜΕΡΟΛΟΓΙΟΥ

Full article link: http://dev-www1.helex.gr:8080/el/web/guest/companies-announcements-full-content/-/asset_publisher/bMe2sOcNyQuy/content/id/5497894

ALPHA ΑΣΤΙΚΑ ΑΚΙΝΗΤΑ Α.Ε

ΟΙΚΟΝΟΜΙΚΟ ΗΜΕΡΟΛΟΓΙΟ ΕΤΟΥΣ 2020(*)- ΕΠΙΚΑΙΡΟΠΟΙΗΣΗ ΝΕΑ ΣΥΓΚΛΗΣΗ ΤΑΚΤΙΚΗΣ ΓΕΝΙΚΗΣ ΣΥΝΕΛΕΥΣΗΣ ΤΩΝ ΜΕΤΟΧΩΝ

Η «Alpha Αστικά Ακίνητα Α.Ε.», σύμφωνα με τις διατάξεις των άρθρων 4.1.2, 4.1.3.2. και 4.1.3.15.1 του Κανονισμού του Χρηματιστηρίου Αθηνών, ανακοινώνει ότι το διοικητικό συμβούλιο της εταιρείας **συγκαλεί εκ νέου την Τακτική Γενική Συνέλευση** των μετόχων της εταιρείας για την **Τρίτη 25 Αυγούστου 2020** και ώρα 10:00 μεταθέτοντας την ημερομηνία, η οποία είχε αρχικά οριστεί για την 4^η Αυγούστου 2020, για διαδικαστικούς λόγους και λαμβάνοντας υπόψη την δημοσίευση του ν. 4706/2020 (ΦΕΚ Α' 136/17.07.2020).

Η Πρόσκληση για την σύγκληση της Τακτικής Γενικής Συνέλευσης των μετόχων κατά τα ανωτέρω θα δημοσιευθεί εγκαίρως, σύμφωνα με το ισχύον κανονιστικό και νομοθετικό πλαίσιο.

(*) Η Εταιρεία διατηρεί το δικαίωμα να μεταβάλει τις παραπάνω ημερομηνίες, αφού ενημερώσει έγκαιρα το επενδυτικό κοινό με τροποποίηση του παρόντος.

Αθήναι, 24 Ιουλίου 2020

ALPHA ΑΣΤΙΚΑ ΑΚΙΝΗΤΑ Α.Ε.

ΟΙΚΟΝΟΜΙΚΟ ΗΜΕΡΟΛΟΓΙΟ ΕΤΟΥΣ 2020(*)- ΕΠΙΚΑΙΡΟΠΟΙΗΣΗ ΝΕΑ ΣΥΓΚΛΗΣΗ ΤΑΚΤΙΚΗΣ ΓΕΝΙΚΗΣ ΣΥΝΕΛΕΥΣΗΣ ΤΩΝ ΜΕΤΟΧΩΝ

Η «Alpha Αστικά Ακίνητα Α.Ε.», σύμφωνα με τις διατάξεις των άρθρων 4.1.2, 4.1.3.2. και 4.1.3.15.1 του Κανονισμού του Χρηματιστηρίου Αθηνών, ανακοινώνει ότι το διοικητικό συμβούλιο της εταιρείας **συγκαλεί εκ νέου την Τακτική Γενική Συνέλευση** των μετόχων της εταιρείας για την **Τρίτη 25 Αυγούστου 2020** και ώρα 10:00 μεταθέτοντας την ημερομηνία, η οποία είχε αρχικά οριστεί για την 4^η Αυγούστου 2020, για διαδικαστικούς λόγους και

λαμβάνοντας υπόψη την δημοσίευση του ν. 4706/2020 (ΦΕΚ Α' 136/17.07.2020).

Η Πρόσκληση για την σύγκληση της Τακτικής Γενικής Συνέλευσης των μετόχων κατά τα ανωτέρω θα δημοσιευθεί εγκαίρως, σύμφωνα με το ισχύον κανονιστικό και νομοθετικό πλαίσιο.

(*) Η Εταιρεία διατηρεί το δικαίωμα να μεταβάλει τις παραπάνω ημερομηνίες, αφού ενημερώσει έγκαιρα το επενδυτικό κοινό με τροποποίηση του παρόντος.

RSS Feed: DOLAnnouncements
Posted on: 24 July 2020 15:45
Author: ΙΝΤΡΑΚΟΜ Α.Ε.
Subject: ΑΝΑΚΟΙΝΩΣΗ ΓΙΑ ΤΙΣ ΑΠΟΦΑΣΕΙΣ ΓΕΝΙΚΗΣ ΣΥΝΕΛΕΥΣΗΣ

Full article link: http://dev-www1.helex.gr:8080/el/web/guest/companies-announcements-full-content/-/asset_publisher/bMe2sOcNyQuy/content/id/5497909

Δείτε τις αποφάσεις της Τ.Γ.Σ.

[ΑΠΟΦΑΣΕΙΣ Τ.Γ.Σ. 24.07.2020](#)

RSS Feed: DOLAnnouncements
Posted on: 24 July 2020 15:57
Author: ΑΛΟΥΜΥΛ Α.Ε.
Subject: ΑΝΑΚΟΙΝΩΣΗ ΕΓΚΡΙΣΗ ΣΥΓΧΩΝΕΥΣΗΣ

Full article link: http://dev-www1.helex.gr:8080/el/web/guest/companies-announcements-full-content/-/asset_publisher/bMe2sOcNyQuy/content/id/5497928

ΔΕΙΤΕ ΤΟ ΣΥΝΗΜΜΕΝΟ

[ΑΝΑΚΟΙΝΩΣΗ](#)

RSS Feed: DOLAnnouncements
Posted on: 24 July 2020 16:17
Author: Ε. ΠΑΙΡΗΣ Α.Β.Ε.Ε.
Subject: ΑΝΑΚΟΙΝΩΣΗ ΓΙΑ ΤΙΣ ΑΠΟΦΑΣΕΙΣ ΓΕΝΙΚΗΣ ΣΥΝΕΛΕΥΣΗΣ

Full article link: http://dev-www1.helex.gr:8080/el/web/guest/companies-announcements-full-content/-/asset_publisher/bMe2sOcNyQuy/content/id/5497952

ΑΝΑΚΟΙΝΩΣΗ ΑΠΟΦΑΣΕΩΝ

ΤΗΣ ΤΑΚΤΙΚΗΣ ΓΕΝΙΚΗΣ ΣΥΝΕΛΕΥΣΗΣ ΤΗΣ ΕΤΑΙΡΙΑΣ

«Ε. ΠΑΪΡΗΣ Ανώνυμος Βιομηχανική και Εμπορική Εταιρία Πλαστικών»

Αριθ. Γ.Ε.ΜΗ. 121724607000

Της 24^{ης} Ιουλίου 2020

Η εταιρία με την επωνυμία «Ε. ΠΑΪΡΗΣ Ανώνυμος Βιομηχανική και Εμπορική Εταιρία Πλαστικών» [η «**Εταιρία**»], ανακοινώνει δια της παρούσας, σύμφωνα με το άρθρο 133 παρ. 2 Ν. 4548/2018 και την παράγραφο 4.1.3.3. του Κανονισμού του Χ.Α., ότι στις 24.07.2020, ημέρα Παρασκευή και ώρα 11.00 π.μ., πραγματοποιήθηκε στα γραφεία της έδρας της, στον Ασπρόπυργο Αττικής, θέση Γκορutzά, Τ.Κ. 19300, η Ετήσια Τακτική Γενική Συνέλευση των μετόχων της. Σε αυτήν παρευρέθηκαν μέτοχοι εκπροσωπούντες 2.838.710 μετοχές, ήτοι ποσοστό 57,10% του καταβεβλημένου μετοχικού κεφαλαίου της Εταιρίας. Υπήρξε, επομένως, η απαιτούμενη εκ του νόμου απαρτία και πλειοψηφία για τη συζήτηση και λήψη αποφάσεων επί των θεμάτων της ημερήσιας διάταξης.

Συγκεκριμένα, η ως άνω Τακτική Γενική Συνέλευση συζήτησε και έλαβε τις εξής αποφάσεις:

Επί του 1^{ου} Θέματος της Ημερήσιας Διάταξης:

Εγκρίθηκαν παμψηφεί, δηλαδή με 2.838.710 ψήφους υπέρ, ήτοι με 100% των παριστάμενων δικαιωμάτων ψήφου και με 57,10% του συνόλου των δικαιωμάτων ψήφου, οι εταιρικές και ενοποιημένες ετήσιες χρηματοοικονομικές καταστάσεις της εταιρικής χρήσης από 01.01.2019 έως 31.12.2019, μαζί με τις εκθέσεις του Διοικητικού Συμβουλίου και του Ορκωτού Ελεγκτή, καθώς και τη Δήλωση Εταιρικής Διακυβέρνησης, ως αναπόσπαστο τμήμα της Έκθεσης Διαχείρισης του Διοικητικού Συμβουλίου, όπως αυτές αναρτήθηκαν στο διαδικτυακό τόπο της Εταιρίας και περιέχονται στην Ετήσια Οικονομική Έκθεση της Εταιρίας για το 2019.

Επί του 2^{ου} Θέματος της Ημερήσιας Διάταξης:

Αποφάσισε παμψηφεί, δηλαδή με 2.838.710 ψήφους υπέρ, ήτοι με 100% των παριστάμενων δικαιωμάτων ψήφου και με 57,10% του συνόλου των δικαιωμάτων ψήφου, τη μη διανομή μερίσματος στους μετόχους της Εταιρίας.

-

Επί του 3^{ου} Θέματος της Ημερήσιας Διάταξης:

Ενέκρινε παμψηφεί, δηλαδή με 2.838.710 ψήφους υπέρ, ήτοι με 100% των παριστάμενων δικαιωμάτων ψήφου και με 57,10% του συνόλου των δικαιωμάτων ψήφου, κατ' άρθρο 108 Ν. 4548/2018, τη συνολική διαχείριση που έλαβε χώρα κατά την εταιρική χρήση από 01.01.2019 έως 31.12.2019 και απάλλαξε τον Ορκωτό Ελεγκτή από κάθε ευθύνη για αποζημίωση για τα πεπραγμένα της χρήσης του 2019, σύμφωνα με την παρ. 1 περ. γ' του άρθρου 117 του Ν. 4548/2018.

-

Επί του 4^{ου} Θέματος της Ημερήσιας Διάταξης:

Μετά από σχετική σύσταση της Επιτροπής Ελέγχου της Εταιρίας, εξέλεξε παμψηφεί, δηλαδή με 2.838.710 ψήφους υπέρ, ήτοι με 100% των παριστάμενων δικαιωμάτων ψήφου και με 57,10% του συνόλου των δικαιωμάτων ψήφου, την ελεγκτική εταιρία με την επωνυμία «BDO ΟΡΚΩΤΟΙ ΕΛΕΓΚΤΕΣ ΑΕ», ως Τακτικό Ορκωτό Ελεγκτή - Λογιστή για τον υποχρεωτικό έλεγχο της τρέχουσας εταιρικής χρήσης από 01.01.2020 έως 31.12.2020 και ειδικότερα ως τακτικό Ορκωτό Ελεγκτή – Λογιστή τον κύριο Αχινιώτη Χριστόφορο και ως αναπληρωματικό Ορκωτό Ελεγκτή Λογιστή τον κύριο Βλαχόπουλο Τιμόθεο.

Επί του 5^{ου} Θέματος της Ημερήσιας Διάταξης:

Ενέκρινε παμψηφεί, δηλαδή με 2.838.710 ψήφους υπέρ, ήτοι με 100% των παριστάμενων δικαιωμάτων ψήφου και με 57,10% του συνόλου των δικαιωμάτων ψήφου, σύμφωνα με το Νόμο και την Πολιτική Αποδοχών της Εταιρίας, η οποία είναι αναρτημένη στην εταιρική ιστοσελίδα www.pairis.gr, τις μεικτές αποδοχές που παρασχέθηκαν στα μέλη του Διοικητικού Συμβουλίου για την εταιρική χρήση 2019, για τις υπηρεσίες που τα πρόσωπα αυτά παρείχαν στην Εταιρία κατά τη διάρκεια της χρήσης αυτής, υπό αυτήν τους την ιδιότητα.

Ακόμη, προενέκρινε, σύμφωνα με το Νόμο και την Πολιτική Αποδοχών της Εταιρίας, τις συνολικές ανώτατες μεικτές αποδοχές που θα καταβληθούν στα μέλη του Διοικητικού Συμβουλίου για τις υπηρεσίες που τα πρόσωπα αυτά παρέχουν στην Εταιρία κατά τη διάρκεια της τρέχουσας χρήσης 2020, υπό αυτήν τους την ιδιότητα.

Επί του 6^{ου} Θέματος της Ημερήσιας Διάταξης:

Υπερψηφίσθηκε η Έκθεση Αποδοχών, με 2.838.710 ψήφους υπέρ, ήτοι με 100% των παριστάμενων δικαιωμάτων ψήφου και με 57,10% του συνόλου των δικαιωμάτων ψήφου, η οποία περιλαμβάνει ολοκληρωμένη επισκόπηση του συνόλου των αποδοχών που έλαβαν τα μέλη του Διοικητικού Συμβουλίου και ανώτατα διευθυντικά στελέχη της Εταιρίας, εντός της χρήσης 2019, σύμφωνα με τα ειδικότερα οριζόμενα στο άρθρο 112 του Ν. 4548/2018 και την Πολιτική Αποδοχών της Εταιρίας, όπως αυτή υποβλήθηκε στην Τακτική Γενική Συνέλευση και είναι διαθέσιμη στην εταιρική ιστοσελίδα.

Επί του 7^{ου} Θέματος της Ημερήσιας Διάταξης:

Ενόψει της από 15/07/2020 παραίτησης τρίτου προσώπου, μη μέλους του Διοικητικού Συμβουλίου της Εταιρίας, από μέλος της Επιτροπής Ελέγχου, η οποία αποτελεί ανεξάρτητη επιτροπή από το Διοικητικό Συμβούλιο, αποτελούμενη από ένα τρίτο πρόσωπο, μη μέλος του Διοικητικού Συμβουλίου και δύο ανεξάρτητα μη εκτελεστικά μέλη του Διοικητικού Συμβουλίου, αποφασίστηκε, με 2.838.710 ψήφους υπέρ, ήτοι με 100% των παριστάμενων δικαιωμάτων ψήφου και με 57,10% του συνόλου των δικαιωμάτων ψήφου, σύμφωνα με τις διατάξεις του άρθρου 44 Ν. 4449/2017, η εκλογή τρίτου προσώπου, μη μέλους του Διοικητικού Συμβουλίου, ως νέου μέλους της Επιτροπής Ελέγχου, σε αντικατάσταση και μέχρι τη λήξη της θητείας του στην Επιτροπή Ελέγχου, η οποία λήγει την 12.07.2023, παρατεινόμενη αυτόματα μέχρι τη λήξη της προθεσμίας, εντός της οποίας πρέπει να συνέλθει η αμέσως επόμενη Τακτική Γενική Συνέλευση και μέχρι τη λήψη της σχετικής

απόφασης.

Επί του 8^{ου} Θέματος της Ημερήσιας Διάταξης:

Εγκρίθηκε παμψηφεί, με 2.838.710 ψήφους υπέρ, ήτοι με 100% των παριστάμενων δικαιωμάτων ψήφου και με 57,10% του συνόλου των δικαιωμάτων ψήφου, η τροποποίηση των όρων του από 10.02.2020 εκδοθέντος προγράμματος Εμπραγμάτως Εξασφαλισμένου Κοινού Ομολογιακού Δανείου, οι οποίοι αφορούν στην περίοδο διαθεσιμότητας και συγκεκριμένα στην παράταση αυτής για τη έκδοση της Α' Σειράς των ομολογιών καθώς και στην προμήθεια αδράνειας.

Αποφασίστηκε επίσης, η παροχή προς το Διοικητικό Συμβούλιο εξουσιοδότησης για την τελική διαμόρφωση και οριστικοποίηση του ακριβούς περιεχομένου της τροποποίησης των όρων, την υπογραφή της τροποποιητικής πράξης του προγράμματος εκδόσεως του Εμπραγμάτως Εξασφαλισμένου Κοινού Ομολογιακού Δανείου με τις συμβαλλόμενες τράπεζες και η κωδικοποίηση αυτού. Εξουσιοδοτήθηκε, επιπλέον, το Διοικητικό Συμβούλιο να προβεί σε οποιαδήποτε επιπλέον πράξη απαιτείται για την περάτωση και γενικά υλοποίηση της παρούσας απόφασης της Γενικής Συνέλευσης έστω και αν δεν προβλέπεται ρητά στην απόφαση αυτή ορίζοντας πληρεξουσίου της επιλογής του.

Ακόμη, αποφασίστηκε η παροχή ευρείας εξουσιοδότησης προς το Διοικητικό Συμβούλιο της Εταιρίας να τροποποιεί, και στο μέλλον, κατά την απόλυτη κρίση του, τους ως άνω όρους που αφορούν στην παράταση της περιόδου διαθεσιμότητας και στην προμήθεια αδράνειας και να οριστικοποιεί τελικώς αυτούς, να προβαίνει στην υπογραφή των σχετικών τροποποιητικών πράξεων και γενικά να προβαίνει σε οποιαδήποτε επιπλέον πράξη απαιτείται για την περάτωση και γενικά υλοποίηση της παρούσας απόφασης, εντολής και εξουσιοδότησης της Γενικής Συνέλευσης, έστω και αν δεν προβλέπεται ρητά στην απόφαση αυτή ορίζοντας πληρεξουσίου της επιλογής του.

Επί του 9^{ου} Θέματος της Ημερήσιας Διάταξης:

Εγκρίθηκε παμψηφεί, με 2.838.710 ψήφους υπέρ, ήτοι με 100% των παριστάμενων δικαιωμάτων ψήφου και με 57,10% του συνόλου των δικαιωμάτων ψήφου, η υποβολή

επενδυτικού σχεδίου στον Αναπτυξιακό Νόμο 4399/2016 / Απόφαση 50088 (4^η Προκήρυξη καθεστώτος ενισχύσεων «Γενική Επιχειρηματικότητα» του Αναπτυξιακού Νόμου Ν.4399/2016) που δημοσιεύθηκε στο ΦΕΚ Β 1936/20-05-2020, καθώς και το χρηματοδοτικό σχήμα υλοποίησης του επενδυτικού σχεδίου.

Επί του 10^{ου} Θέματος της Ημερήσιας Διάταξης (Λοιπά Θέματα και Ανακοινώσεις):

Ενόψει της νέας διάταξης του άρθρου 44 παρ. 1 Ν. 4449/2017, ως αυτή τροποποιήθηκε με το άρθρο 74 παρ. 4 Ν. 4706/2020, υποβλήθηκε ενώπιον της Τακτικής Γενικής Συνέλευσης από την Επιτροπή Ελέγχου της Εταιρίας, η έκθεση πεπραγμένων της τελευταίας για την κλειόμενη εταιρική χρήση από 01.01.2019 έως 31.12.2019.

Η Γενική Συνέλευση, αφού επισκόπησε αυτήν, δεν έκανε κάποια παρατήρηση ή άλλο σχόλιο επί αυτής.

Ασπρόπυργος, 24 Ιουλίου 2020

Το Διοικητικό Συμβούλιο

RSS Feed: DOLAnnouncements
Posted on: 24 July 2020 16:22
Author: Ε. ΠΑΙΡΗΣ Α.Β.Ε.Ε.
Subject: ΓΝΩΣΤΟΠΟΙΗΣΗ ΑΛΛΑΓΗΣ ΑΝΩΤΑΤΩΝ ΔΙΕΥΘΥΝΤΙΚΩΝ ΣΤΕΛΕΧΩΝ

Full article link: http://dev-www1.helex.gr:8080/el/web/guest/companies-announcements-full-content/-/asset_publisher/bMe2sOcNyQuy/content/id/5497962

ΑΝΑΚΟΙΝΩΣΗ ΤΗΣ ΕΤΑΙΡΙΑΣ

«Ε. ΠΑΪΡΗΣ Ανώνυμος Βιομηχανική και Εμπορική Εταιρία Πλαστικών»

Αριθ. Γ.Ε.ΜΗ. 121724607000

Η εταιρία με την επωνυμία «Ε. ΠΑΪΡΗΣ Ανώνυμος Βιομηχανική και Εμπορική Εταιρία Πλαστικών» με Α.Φ.Μ. 094046874 και αριθ. Γ.Ε.ΜΗ. 121724607000 [η «Εταιρία»], σύμφωνα με τις οικείες διατάξεις του Κανονισμού για την Κατάχρηση της Αγοράς (ΕΕ) 596/2014 (MAR), το άρθρο 2 παρ. 2 (ε) της Απόφασης 3/347/12.7.2005 της Επιτροπής Κεφαλαιαγοράς και τον Κανονισμό του Χ.Α., ενημερώνει το επενδυτικό κοινό, ότι η Τακτική Γενική Συνέλευση της Εταιρίας, που έλαβε χώρα στις 24.07.2020, στο πλαίσιο του έβδομου θέματος της ημερήσιας διάταξής της και ενόψει της από 15/07/2020 παραίτησης του κ. Ιωάννη Παγίδα, τρίτου προσώπου, μη μέλους του Διοικητικού Συμβουλίου της Εταιρίας, από μέλος της Επιτροπής Ελέγχου, η οποία αποτελεί ανεξάρτητη επιτροπή από το Διοικητικό Συμβούλιο, αποτελούμενη από ένα τρίτο πρόσωπο, μη μέλος του Διοικητικού Συμβουλίου και δύο ανεξάρτητα μη εκτελεστικά μέλη του Διοικητικού Συμβουλίου, αποφάσισε, σύμφωνα με τις διατάξεις του άρθρου 44 Ν. 4449/2017, την εκλογή τρίτου προσώπου, μη μέλους του Διοικητικού Συμβουλίου, ως νέου μέλους της Επιτροπής Ελέγχου, σε αντικατάσταση του κ. Παγίδα και συγκεκριμένα εξέλεξε τον κ. Ιωάννη Αρκούλη του Μιχαήλ, για το χρονικό διάστημα μέχρι τη λήξη της θητείας του στην Επιτροπή Ελέγχου, η οποία λήγει την 12.07.2023, παρατεινόμενη αυτόματα μέχρι τη λήξη της προθεσμίας, εντός της οποίας πρέπει να συνέλθει η αμέσως επόμενη Τακτική Γενική Συνέλευση και μέχρι τη λήψη της σχετικής απόφασης.

Η σχετική απόφαση της Τακτικής Γενικής Συνέλευσης βασίστηκε στην εισήγηση του Προέδρου της περί της σχετικής πρότασης της Επιτροπής Ανάδειξης Υποψηφιοτήτων, δυνάμει της οποίας παρουσιάστηκε στην Τακτική Γενική Συνέλευση ο υποψήφιος, κ. Ιωάννης Αρκούλης και το σκεπτικό ανάδειξής του ως υποψηφίου μέλους για την Επιτροπή Ελέγχου. Έτσι, διαπιστώθηκε από την Τακτική Γενική Συνέλευση η καταλληλότητα του κ. Ιωάννη Αρκούλη ως μέλους της Επιτροπής Ελέγχου, ως προς τα κριτήρια που προβλέπονται από την παρ. 1 του άρθρου 44 Ν. 4449/2017 και των εκεί αναφερομένων νομίμων προϋποθέσεων.

Ειδικότερα, διαπιστώθηκε ότι ο κ. Ιωάννης Αρκούλης πληροί τις προϋποθέσεις ανεξαρτησίας του άρθρου 4 Ν. 3016/2002 καθώς και τις λοιπές προϋποθέσεις του άρθρου 44 παρ. 1 Ν. 4449/2017.

Στο σημείο αυτό, υπενθυμίζεται δια της παρούσας, ότι τα υπόλοιπα δύο (2) μέλη της Επιτροπής Ελέγχου, ήτοι οι κ.κ. Θεοδόσιος Αποστολίδης του Νικολάου και Παναγιώτης

Ζωγράφος του Δημητρίου, ανεξάρτητα μη εκτελεστικά μέλη του Διοικητικού Συμβουλίου, παραμένουν μέλη της Επιτροπής Ελέγχου, ως αυτά είχαν εκλεγεί δυνάμει της από 12.07.2019 απόφασης της Τακτικής Γενικής Συνέλευσης της Εταιρίας και, ομοίως, παραμένει σε αυτήν κατόπιν της από 10.02.2020 απόφασης της Έκτακτης Γενικής Συνέλευσης της Εταιρίας, περί ανασύνθεσης της Επιτροπής Ελέγχου.

Σε συνέχεια των παραπάνω, ο Πρόεδρος της Επιτροπής Ελέγχου ορίστηκε, κατ' άρθρο 44 παρ. 1 Ν. 4449/2017, ως ισχύει κατόπιν της αντικατάστασής του με το άρθρο 74 παρ. 4 Ν. 4706/2020, από τα μέλη της Επιτροπής, κατά τη συνεδρίασή της στις 24.07.2020, όπου αυτή συγκροτήθηκε σε σώμα ως κατωτέρω. Ειδικότερα, Πρόεδρος της Επιτροπής Ελέγχου ορίστηκε το μέλος της, τρίτο πρόσωπο, μη μέλος του Διοικητικού Συμβουλίου της Εταιρίας και ανεξάρτητο από αυτήν, υπό την έννοια των διατάξεων του άρθρου 4 Ν. 3016/2002, κ. Ιωάννης Αρκούλης, αφού διακριβώθηκε και από τα μέλη της Επιτροπής Ελέγχου, ότι πληροί τις προϋποθέσεις ανεξαρτησίας για τον ορισμό του ως Προέδρου της.

Έτσι, η Επιτροπή Ελέγχου της Εταιρίας αποτελείται από τους εξής:

1. Ιωάννης Αρκούλης του Μιχαήλ, Πρόεδρος.
2. Θεοδόσιος Αποστολίδης του Νικολάου, Μέλος.
3. Παναγιώτης Ζωγράφος του Δημητρίου, Μέλος.

Επισημαίνεται ότι τα ως άνω μέλη της Επιτροπής Ελέγχου πληρούν τις προϋποθέσεις του άρθρου 44 παρ. 1 του Ν. 4449/2017.

Ασπρόπυργος, 24 Ιουλίου 2020

ΤΟ ΔΙΟΙΚΗΤΙΚΟ ΣΥΜΒΟΥΛΙΟ

Ομολογιακά Δάνεια Επιχειρήσεων – Οργανωμένη Αγορά (Μετατρέψιμα)

Πλήθος Εισηγμένων Ομολογίων	Ονομαστική αξία	Τιμή έκδοσης	Σημερινό επιτόκιο	Ημερ. λήξης	Διάρκεια (έτη)	Σημείωση	Τοκομερίδιο		Μον. Διαπρα.	Ομόλογα Επιχειρήσεων	Κατωτ Τιμή	Ανωτ Τιμή	Τιμή κλεισ. Προηγ.	Κλείσιμο-ημ/νία	Όγκος	Αξία Συναλλαγών	Τελευταία εντολή			Μεγ έτους	
							Κοινό	Προτιμησιακό									Τιμή	Αγορ./ Πώλ.	Ημερομηνία		λαχ
171,246,551	0.30	0.30	1.00	11/10/2025	9	---	16	---	1	FORTHNET A.E. (Μ.Ο.Δ.)	---	---	---	---	---	---	10.0000	A	04/05/2020	100.0000	100.0000

Σημειώσεις Εταιρικών Ομολόγων

Ο Όγκος Συναλλαγών υπολογίζεται ως (Τεμάχια) * (Ονομαστική Τιμή). Η Αξία Συναλλαγών υπολογίζεται ως (Τεμάχια) * (Ονομαστική Τιμή) * (Τιμή %) + (Δεδουλευμένοι Τόκοι).

Οι τιμές συναλλαγών των ομολόγων υπολογίζονται ως ποσοστό επί τοις εκατό (%) της ονομαστικής τους τιμής.

Όλα τα ομόλογα έχουν Ονομαστική Αξία εκπεφρασμένη σε Ευρώ (εκτός εάν σημειώνεται διαφορετικά).

Ομολογιακά Δάνεια Επιχειρήσεων – Οργανωμένη Αγορά (Μη Μετατρέψιμα)

Πλήθος Εισηγμένων Ομολογιών	Ονομαστική αξία	Τιμή έκδοσης	Σημερινό επιτόκιο	Ημερ. λήξης	Διάρκεια (έτη)	Σημείωση	Τοκομερίδιο		Μον. Διασπ.	Ομόλογα Επιχειρήσεων	Δεδ. Τόκος	Αποδ./Λήξη	Κατωτ Τιμή	Ανωτ Τιμή	Τιμή κλειστ. Προηγ.	Κλείσιμο-ημ/νία	Όγκος	Αξία Συναλλαγών	Τελευταία εντολή			Μεγ έτους		
							Κοινό	Προτιμησιακό											Τιμή	Αγορ./ Πώλ.	Ημερομηνία		λαχ έτους	
175,000	1,000.00	1,000.00	3.40	26/07/2024	5	---	2	---	1	ΑΤΤΙCΑ Α.Ε. ΣΥΜΜΕΤΟΧΩΝ (Μη μετατρέψιμο)	---	8.2700	82.1111	85.0000	84.3229	83.0140	22/07/2020	32,000	26,986.36	83.0100	A	24/07/2020	60.0000	100.0000
22,727	1,000.00	1,000.00	4.95	26/06/2023	5	---	5	---	1	B&F Α.Β.Ε.Ε. ΕΝΔΥΜΑΤΩΝ (Μη μετατρέψιμο)	4.4000	7.1630	---	---	---	92.7620	23/07/2020	---	---	87.1601	A	24/07/2020	68.0000	94.9999
40,000,000	1.00	1.00	5.00	04/10/2021	5	---	16	---	1	HOUSEMARKET Α.Ε. (Μη Μετατρέψιμο)	0.0031	2.7220	102.0000	102.2000	102.0601	102.2000	22/07/2020	35,000	35,821.98	102.0000	A	24/07/2020	93.8736	105.1000
150,000	1,000.00	1,000.00	2.60	22/10/2026	7	---	2	---	1	ΤΕΡΝΑ ΕΝΕΡΓΕΙΑΚΗ Μ.Α.Ε.Χ. (Μη μετατρέψιμο)	7.0056	2.7620	98.5000	100.1500	98.8300	99.1700	23/07/2020	25,000	24,882.64	98.8000	A	24/07/2020	84.4000	102.8000
200,000	1,000.00	1,000.00	3.60	12/03/2026	7	---	3	---	1	ΑΕΡΟΠΟΡΙΑ ΑΙΓΑΙΟΥ Α.Ε. (Μη μετατρέψιμο)	13.8000	5.5340	90.4050	90.4050	90.4050	90.4170	23/07/2020	25,000	22,946.25	89.5000	A	24/07/2020	54.7313	107.3000
90,000	1,000.00	1,000.00	3.00	11/05/2023	5	---	5	---	1	CORAL Α.Ε. (Μη μετατρέψιμο)	6.5000	2.8040	---	---	---	100.0220	23/07/2020	---	---	100.3000	A	24/07/2020	89.4200	105.0000
120,000	1,000.00	1,000.00	3.95	04/04/2025	7	---	5	---	1	ΓΕΚ ΤΕΡΝΑ Α.Ε. (Μη μετατρέψιμο)	12.3986	2.8630	103.4500	103.4500	103.4500	103.2930	23/07/2020	27,000	28,266.26	103.3000	A	24/07/2020	91.0000	107.2000
320,000	1,000.00	1,000.00	3.40	21/07/2027	7	---	1	---	1	LAMDA DEVELOPMENT Α.Ε. (Μη μετατρέψιμο)	0.6611	3.3700	100.0500	100.3900	100.1644	100.2260	23/07/2020	294,000	294,677.77	100.0500	A	24/07/2020	99.8000	100.5000
500,000	1,000.00	1,000.00	2.75	03/07/2027	7	---	1	---	1	ΓΕΚ ΤΕΡΝΑ Α.Ε. (Μη μετατρέψιμο)	1.9097	2.9510	98.5000	98.8000	98.8000	98.7410	23/07/2020	22,000	21,769.01	98.5000	A	24/07/2020	97.1600	100.0000

Σημειώσεις Εταιρικών Ομολόγων

Ο Όγκος Συναλλαγών υπολογίζεται ως (Τεμάχια) * (Ονομαστική Τιμή). Η Αξία Συναλλαγών υπολογίζεται ως (Τεμάχια) * (Ονομαστική Τιμή) * (Τιμή %) + (Δεδουλευμένοι Τόκοι).

Οι τιμές συναλλαγών των ομολόγων υπολογίζονται ως ποσοστό επί τοις εκατό (%) της ονομαστικής τους τιμής.

Όλα τα ομόλογα έχουν Ονομαστική Αξία εκπεφρασμένη σε Ευρώ (εκτός εάν σημειώνεται διαφορετικά).

Ομόλογα Ελληνικού Δημοσίου

Πλήθος Εισηγμ. Ομολογιών	Ονομ. αξία	Σημερινό επιτόκιο	Υπολογισμός Δεδουλευμένων	Ημερ/νία Λήξης [1]	Διάρκεια (έτη)	Σημείωση	Ημερομηνία Πληρ.	Αξία τρέχοντος	Μον. Διασπ.	Ομόλογα Ελληνικού Δημοσίου	Κατωτ Τιμή	Ανωτ Τιμή	Τιμή κλεισ.	Προηγ. Κλείσιμο-ημ/νία	Όγκος	Αξία Συναλλαγών	Τελευταία εντολή Τιμή	Αγορ./ Πώλ. Ημερομηνία
3,000,000	1,000.00	4.38	Πργμ/Πργμ	01/08/2022	5	---	01/08	4.38	1	ΟΕΔ-ΣΤΘ-010822-05Χ-4,375-1,000	---	---	---	---	---	---	1.0000	A 28/11/2018
2,500,000	1,000.00	1.88	Πργμ/Πργμ	04/02/2035	15	---	04/02	1.88	1	ΟΕΔ-ΣΤΘ-040235-15Χ-1,875-1,000	---	---	---	---	---	---	---	---
2,500,000	1,000.00	3.45	Πργμ/Πργμ	02/04/2024	5	---	02/04	3.45	1	ΟΕΔ-ΣΤΘ-020424-05Χ-3,450-1,000	---	---	---	---	---	---	---	---
4,355,990,324	1.00	3.50	Πργμ/Πργμ	30/01/2023	5	---	01/02 - 31/01	3.50	1	ΟΕΔ-ΣΤΘ-300123-05Χ-3,500-1,00	---	---	---	94.5720 13/07/2018	---	---	1.0000	A 28/11/2018
5,962,747,327	1.00	3.75	Πργμ/Πργμ	30/01/2028	10	---	/02 - 01/02 - 31/	3.75	1	ΟΕΔ-ΣΤΘ-300128-10Χ-3,750-1,00	---	---	---	85.4610 13/07/2018	---	---	1.0000	A 28/11/2018
6,091,218,404	1.00	3.90	Πργμ/Πργμ	30/01/2033	15	---	/02 - 01/02 - 31/	3.90	1	ΟΕΔ-ΣΤΘ-300133-15Χ-3,900-1,00	---	---	---	78.6730 13/07/2018	---	---	1.0000	A 28/11/2018
4,805,399,486	1.00	4.00	Πργμ/Πργμ	30/01/2037	19	---	/02 - 01/02 - 31/	4.00	1	ΟΕΔ-ΣΤΘ-300137-19Χ-4,000-1,00	---	---	---	77.0370 13/07/2018	---	---	1.0000	A 28/11/2018
4,603,713,186	1.00	4.20	Πργμ/Πργμ	30/01/2042	24	---	/02 - 01/02 - 31/	4.20	1	ΟΕΔ-ΣΤΘ-300142-24Χ-4,200-1,00	---	---	---	77.7640 13/07/2018	---	---	1.0000	A 28/11/2018
550,418,123	1.00	3.65	Πργμ/Πργμ	24/02/2023	11	---	24/02	3.65	1	ΟΕΔ-ΣΤΘ-240223-11Χ-2,000-1,00	---	---	---	10.0000 22/06/2015	---	---	10.0000	A 11/07/2019
445,007,576	1.00	3.65	Πργμ/Πργμ	24/02/2024	12	---	24/02	3.65	1	ΟΕΔ-ΣΤΘ-240224-12Χ-2,000-1,00	---	---	---	10.0000 22/06/2015	---	---	---	---
423,674,226	1.00	3.65	Πργμ/Πργμ	24/02/2025	13	---	24/02	3.65	1	ΟΕΔ-ΣΤΘ-240225-13Χ-2,000-1,00	---	---	---	10.0000 22/06/2015	---	---	---	---
212,292,153	1.00	3.65	Πργμ/Πργμ	24/02/2026	14	---	24/02	3.65	1	ΟΕΔ-ΣΤΘ-240226-14Χ-2,000-1,00	---	---	---	10.0000 22/06/2015	---	---	---	---
160,621,352	1.00	3.65	Πργμ/Πργμ	24/02/2027	15	---	24/02	3.65	1	ΟΕΔ-ΣΤΘ-240227-15Χ-2,000-1,00	---	---	---	10.0000 22/06/2015	---	---	---	---
183,244,055	1.00	3.65	Πργμ/Πργμ	24/02/2028	16	---	24/02	3.65	1	ΟΕΔ-ΣΤΘ-240228-16Χ-2,000-1,00	---	---	---	10.0000 22/06/2015	---	---	---	---
164,802,894	1.00	3.65	Πργμ/Πργμ	24/02/2029	17	---	24/02	3.65	1	ΟΕΔ-ΣΤΘ-240229-17Χ-2,000-1,00	---	---	---	10.0000 22/06/2015	---	---	---	---
165,460,943	1.00	3.65	Πργμ/Πργμ	24/02/2030	18	---	24/02	3.65	1	ΟΕΔ-ΣΤΘ-240230-18Χ-2,000-1,00	---	---	---	10.0000 22/06/2015	---	---	---	---
129,007,241	1.00	3.65	Πργμ/Πργμ	24/02/2031	19	---	24/02	3.65	1	ΟΕΔ-ΣΤΘ-240231-19Χ-2,000-1,00	---	---	---	10.0000 22/06/2015	---	---	---	---
126,192,683	1.00	3.65	Πργμ/Πργμ	24/02/2032	20	---	24/02	3.65	1	ΟΕΔ-ΣΤΘ-240232-20Χ-2,000-1,00	---	---	---	10.0000 22/06/2015	---	---	---	---
146,905,168	1.00	3.65	Πργμ/Πργμ	24/02/2033	21	---	24/02	3.65	1	ΟΕΔ-ΣΤΘ-240233-21Χ-2,000-1,00	---	---	---	10.0000 22/06/2015	---	---	---	---
154,475,606	1.00	3.65	Πργμ/Πργμ	24/02/2034	22	---	24/02	3.65	1	ΟΕΔ-ΣΤΘ-240234-22Χ-2,000-1,00	---	---	---	10.0000 22/06/2015	---	---	---	---
144,429,441	1.00	3.65	Πργμ/Πργμ	24/02/2035	23	---	24/02	3.65	1	ΟΕΔ-ΣΤΘ-240235-23Χ-2,000-1,00	---	---	---	10.0000 22/06/2015	---	---	---	---
166,211,676	1.00	3.65	Πργμ/Πργμ	24/02/2036	24	---	24/02	3.65	1	ΟΕΔ-ΣΤΘ-240236-24Χ-2,000-1,00	---	---	---	10.0000 22/06/2015	---	---	---	---
145,461,669	1.00	3.65	Πργμ/Πργμ	24/02/2037	25	---	24/02	3.65	1	ΟΕΔ-ΣΤΘ-240237-25Χ-2,000-1,00	---	---	---	10.0000 22/06/2015	---	---	---	---
146,941,087	1.00	3.65	Πργμ/Πργμ	24/02/2038	26	---	24/02	3.65	1	ΟΕΔ-ΣΤΘ-240238-26Χ-2,000-1,00	---	---	---	10.0000 22/06/2015	---	---	---	---
135,115,612	1.00	3.65	Πργμ/Πργμ	24/02/2039	27	---	24/02	3.65	1	ΟΕΔ-ΣΤΘ-240239-27Χ-2,000-1,00	---	---	---	10.0000 22/06/2015	---	---	---	---
141,909,637	1.00	3.65	Πργμ/Πργμ	24/02/2040	28	---	24/02	3.65	1	ΟΕΔ-ΣΤΘ-240240-28Χ-2,000-1,00	---	---	---	10.0000 22/06/2015	---	---	---	---
136,788,720	1.00	3.65	Πργμ/Πργμ	24/02/2041	29	---	24/02	3.65	1	ΟΕΔ-ΣΤΘ-240241-29Χ-2,000-1,00	---	---	---	10.0000 22/06/2015	---	---	---	---
163,643,410	1.00	3.65	Πργμ/Πργμ	24/02/2042	30	---	24/02	3.65	1	ΟΕΔ-ΣΤΘ-240242-30Χ-2,000-1,00	---	---	---	10.0000 22/06/2015	---	---	---	---
4,000,000	1,000.00	3.88	Πργμ/Πργμ	12/03/2029	10	---	12/03	3.88	1	ΟΕΔ-ΣΤΘ-120329-10Χ-3,875-1,0000	---	---	---	---	---	100.0000	A 15/10/2019	
503,753	1,000.00	0.32	FLR Πργμ/360	16/09/2021	2	---	16/03 - 16/09	---	1	ΟΕΔ-ΚΥΜ-160921-02Χ-0,319-1,000	---	---	---	---	---	---	---	---
3,000,000	1,000.00	3.38	Πργμ/Πργμ	15/02/2025	7	---	15/02	3.38	1	ΟΕΔ-ΣΤΘ-150225-07Χ-3,375-1,000	---	---	---	---	---	---	---	---
250,250	1,000.00	2.90	Πργμ/Πργμ	20/03/2023	4	---	20/03	2.90	1	ΟΕΔ-ΣΤΘ-200323-04Χ-2,900-1,000	---	---	---	---	---	---	---	---
964,000	1,000.00	3.25	Πργμ/Πργμ	20/03/2025	6	---	20/03	3.25	1	ΟΕΔ-ΣΤΘ-200325-06Χ-3,250-1,000	---	---	---	---	---	---	---	---
2,100,000	1,000.00	3.55	Πργμ/Πργμ	20/03/2026	7	---	20/03	3.55	1	ΟΕΔ-ΣΤΘ-200326-07Χ-3,550-1,000	---	---	---	---	---	---	---	---
3,000,000	1,000.00	1.50	Πργμ/Πργμ	18/06/2030	10	---	18/06	1.50	1	ΟΕΔ-ΣΤΘ-180630-10Χ-1,500-1,000	---	---	---	---	---	---	---	---

Σημειώσεις Ομολόγων Ελλ. Δημοσίου

Ο Όγκος Συναλλαγών υπολογίζεται ως (Τεμάχια) * (Ονομαστική Τιμή). Η Αξία Συναλλαγών υπολογίζεται ως (Τεμάχια) * (Ονομαστική Τιμή) * (Τιμή %) + (Δεδουλευμένοι Τόκοι)

Η Αξία του τρέχοντος τοκομεριδίου για τις εκδόσεις Ονομαστικής Αξίας 0,01 ευρώ, αναφέρεται σε Ονομαστική Αξία 100 ευρώ.

FLR (= Floating Interest Rate) Ομόλογο Μεταβλητού Επιτοκίου.

[1] - Η Ημερομηνία Λήξης της τοκοφόρου περιόδου και η Ημερομηνία Πληρωμής του τοκομεριδίου.

Ομόλογα Ελληνικού Δημοσίου

Πλήθος Εισηγμ. Ομολογιών	Ονομ. αξία	Σημερινό επιτόκιο	Υπολογισμός Δεδουλευμένων	Ημερ/νία Λήξης [1]	Διάρκεια (έτη)	Σημείωση	Ημερομηνία Πληρ.	Αξία τρέχοντος	Μον. Διαπρ.	Ομόλογα Ελληνικού Δημοσίου	Κατωτ Τιμή	Ανωτ Τιμή	Τιμή κλεισ.	Προηγ. Κλείσιμο-ημ/νία	Όγκος	Αξία Συναλλαγών	Τελευταία εντολή Αγορ./ Πώλ. Ημερομηνία
3,314,250	1,000.00	3.25	Πργμ/Πργμ	20/03/2050	30	---	20/03	3.25	1	ΟΕΔ-ΣΤΘ-200350-30Χ-3,250-1,000	---	---	---	---	---	---	---
2,000,000	1,000.00	2.00	Πργμ/Πργμ	22/04/2027	7	---	22/04	2.00	1	ΟΕΔ-ΣΤΘ-220427-07Χ-2,000-1,000	---	---	---	---	---	---	99.9000 A 22/04/2020
2,500,000	1,000.00	1.88	Πργμ/Πργμ	23/07/2026	7	---	23/07	1.88	1	ΟΕΔ-ΣΤΘ-230726-07Χ-1,875-1,000	---	---	---	---	---	---	---

Σημειώσεις Ομολόγων Ελλ. Δημοσίου

Ο Όγκος Συναλλαγών υπολογίζεται ως (Τεμάχια) * (Ονομαστική Τιμή). Η Αξία Συναλλαγών υπολογίζεται ως (Τεμάχια) * (Ονομαστική Τιμή) * (Τιμή %) + (Δεδουλευμένοι Τόκοι)

Η Αξία του τρέχοντος τοκομεριδίου για τις εκδόσεις Ονομαστικής Αξίας 0,01 ευρώ, αναφέρεται σε Ονομαστική Αξία 100 ευρώ.

FLR (= Floating Interest Rate) Ομόλογο Μεταβλητού Επιτοκίου.

[1] - Η Ημερομηνία Λήξης της τοκοφόρου περιόδου και η Ημερομηνία Πληρωμής του τοκομεριδίου.

Έντοκα Γραμμάτια & Zero Coupon Ομόλογα Ελληνικού Δημοσίου

Ημερ/νία	Διάρκειας 13 εβδομάδων									Διάρκειας 26 εβδομάδων									Διάρκειας 52 εβδομάδων									
	Ημερ/νία Λήξης	Αρχικό Επιτόκιο	Πλήθος Εισηγμένων	Όνομ/κή αξία	Τιμή έκδοσης	Τελευταία Τιμή	Συναλλαγή Ημερομηνία	Όγκος Συναλλαγών	Σημ.	Ημερ/νία Λήξης	Αρχικό Επιτόκιο	Πλήθος Εισηγμένων	Όνομ/κή αξία	Τιμή έκδοσης	Τελευταία Τιμή	Συναλλαγή Ημερομηνία	Όγκος Συναλλαγών	Σημ.	Ημερ/νία Λήξης	Αρχικό Επιτόκιο	Πλήθος Εισηγμένων	Όνομ/κή αξία	Τιμή έκδοσης	Τελευταία Τιμή	Συναλλαγή Ημερομηνία	Όγκος Συναλλαγών	Σημ.	
13/09/2019	---	---	---	---	---	---	---	---	---	---	---	---	---	---	---	---	---	---	---	---	---	---	---	---	---	---	---	---
13/12/2019	---	---	---	---	---	---	---	---	---	---	---	---	---	---	---	---	---	---	---	---	---	---	---	---	---	---	---	---
13/03/2020	---	---	---	---	---	---	---	---	---	---	---	---	---	---	---	---	---	---	---	---	---	---	---	---	---	---	---	---
12/06/2020	---	---	---	---	---	---	---	---	---	---	---	---	---	---	---	---	---	---	---	---	---	---	---	---	---	---	---	---
11/09/2020	0.29	1,000,000	1,000.00	997.05	---	---	---	---	---	---	---	---	---	---	---	---	---	---	---	---	---	---	---	---	---	---	---	
11/12/2020	0.07	1,000,000	1,000.00	999.30	---	---	---	---	---	---	---	---	---	---	---	---	---	---	---	---	---	---	---	---	---	---	---	
12/03/2021	0.24	600,000	1,000.00	1,000.00	---	---	---	---	---	---	---	---	---	---	---	---	---	---	---	---	---	---	---	---	---	---	---	
11/06/2021	0.25	1,600,000	1,000.00	997.49	---	---	---	---	---	---	---	---	---	---	---	---	---	---	---	---	---	---	---	---	---	---	---	

Ημερήσιο Δελτίο Τιμών

Έτος: 141 Αύξων Αριθμός Συνεδρίασης: 138

Ενότητα 5: Ομόλογα Ελληνικού Δημοσίου Διαπραγματεύσιμα με τη Μέθοδο Εκφώνησης - Αντιφώνησης

Παρασκευή, 24 Ιουλίου, 2020

Ομόλογα σε Κυκλοφορία	Νόμισμα / Ελάχιστη διαπραγ.	Ημερομηνία Πληρ.	Αξία τρέχοντος τοκομεριδίου	Σημείωση	Τοκομερίδιο	Μονάδα διαπίσης	Ημερ/νία Έκδοσης	Διάρκεια (έτη)	Σημερινό επιτόκιο	Υ.Δ.Τ σε ημέρες	Ομόλογα	Τελευταία τιμή προηγ.	Τελευτ. Τιμή	Εκφ. τοις μετρητοίς (€)	Συναλλαγές σε τμχ	Ελάχιστο ζωής	Μέγιστο ζωής		
Νομικών Προσώπων και Εταιρειών σε Συνάλλαγμα και Ευρο																			
0	GBP / 10	01/12	0.25	---	63	1	01/12/1928	100	2.5	360	Ε.Κ.Τ.Ε.	---	---	---	---	---	---		
103,746	GBP / 10	01/12	0.25	---	61	1	01/12/1930	98	2.5	360	Ε.Κ.Τ.Ε. σειρά	2.27	05/02/1996	2.27	Π	05/02/1996	---	2.27	2.27

Σημειώσεις Ομολόγων Ελλ. Δημοσίου

Υ.Δ.Τ: Υπολογισμός Δεδουλευμένων Τόκων.

FLR (= Floating Interest Rate) Ομόλογο Μεταβλητού Επιτοκίου.

Η ελάχιστη διαπραγματεύσιμη Ονομαστική Αξία για όλους τους Άυλους Τίτλους του Δημοσίου είναι τα 100 Ευρώ.

(μψρ-0)

Πίνακας Μελών Χρηματιστηρίου Αθηνών και Μελών ΕΤ.ΕΚ.

Επωνυμία	Διεύθυνση	Τηλέφωνο	Φαξ	Αγορά Μετοχών			Αγορά Παραγώγων		Μέλη ΕΤ.ΕΚ.	
				Μέλος Αγοράς	Μέλος εξ Αποστάσεως	Ειδικός Διαπρήτης	Διαπρήτης	Ειδικός Διαπρήτης	Γενικό Εκκαθιστικό	Άμεσο Εκκαθιστικό
AEONIC SECURITIES C.I.F. P.L.C.	ΛΑΪΟΥ 6, ΓΡ. 301B, ANNA COURT ,	35725337600			a					
ALPHA ΤΡΑΠΕΖΑ Α.Ε.	ΣΤΑΔΙΟΥ 40, ΑΘΗΝΑ	(210)-3265546	(210)-3265811						a	
	ΛΕΩΦ. ΑΘΗΝΩΝ 103, ΑΘΗΝΑ	+30 2103436820	210-3436270							
	ΣΤΑΔΙΟΥ 40, ΑΘΗΝΑ	(210)-3260000	(210)-3264116							
ARGUS STOCKBROKERS LTD	25 ΛΕΩΦΟΡΟΣ ΔΗΜΟΣΘΕΝΗ ΣΕΒΕΡΗ 25 ,	0035722717000		a	a		a			
ATLANTIC SECURITIES LTD	ΠΡΟΔΡΟΜΟΥ 37 37,	0035722445400		a						
ATLANTIC SECURITIES LTD	ΠΡΟΔΡΟΜΟΥ 37 ,	0035722445400			a					
ΑΧΟΝ ΧΡΗΜΑΤΙΣΤΗΡΙΑΚΗ Α.Ε.Π.Ε.Υ.	ΣΤΑΔΙΟΥ 48 48, ΑΘΗΝΑ	2103363800		a			a			
ΒΕΤΑ ΧΡΗΜΑΤΙΣΤΗΡΙΑΚΗ Α.Ε.Π.Ε.Υ.	Λ.ΑΛΕΞΑΝΔΡΑΣ 29 29 , ΑΘΗΝΑ	2106478930		a		a	a			a
BNP PARIBAS SECURITIES SERVICES	ΛΑΜΨΑΚΟΥ 2 2, ΑΘΗΝΑ	2107468500							a	
BOFA SECURITIES EUROPE SA	112 AVENUE KL?BER 75116 ,	+33 153655555		a	a					
CAPITAL ΑΧΕΠΕΥ	ΜΗΤΡΟΠΟΛΕΩΣ 58 58, ΑΘΗΝΑ	2103369700		a			a			
CFS ΧΡΗΜΑΤΙΣΤΗΡΙΑΚΗ Α.Ε.Π.Ε.Υ.	ΠΑΠΑΡΡΗΓΟΠΟΥΛΟΥ 3 3, ΑΘΗΝΑ	2103360800		a						
CITIGROUP GLOBAL MARKETS EUROPE AG	REUTERWEG 16 FRANKFURT 16,	+49 691366-0		a	a					
CITIGROUP GLOBAL MARKETS LIMITED	33 CANADA SQUARE -CANARY WHARF 1,	+44 02079864000		a	a					
CREDIT SUISSE SECURITIES (EUROPE) LIMITED	ONE CABOT SQUARE 1 , LONDON	+44 2078888888		a	a					
CREDIT SUISSE SECURITIES SOCIEDAD DE VALORES SA	CALLE AYALA 42, 3A PLANTA-B MADRID ,	+34917916000		a	a					
DEUTSCHE BANK AG	GREAT WINCHESTER STREET 1 , LONDON	+44 20 754 54209	00441133361437		a					
EUROBANK EQUITIES Α.Ε.Π.Ε.Υ.	ΦΙΛΕΛΛΗΝΩΝ 10 & ΞΕΝΟΦΩΝΤΟΣ 13 , ΑΘΗΝΑ	2103720000		a		a	a			a
EUROCORP Α.Ε.Π.Ε.Υ.	ΠΛ.ΦΙΛΙΚΗΣ ΕΤΑΙΡΕΙΑΣ 14 14, ΑΘΗΝΑ	2107263600		a			a			a
EUROTRUST ΧΡΗΜΑΤΙΣΤΗΡΙΑΚΗ Α.Ε.Π.Ε.Υ.	ΣΕΒΑΣΤΟΥΠΟΛΕΩΣ 113 113, ΑΘΗΝΑ	2103363100		a						
EUROXX ΧΡΗΜΑΤΙΣΤΗΡΙΑΚΗ Α.Ε.Π.Ε.Υ.	ΠΑΛΑΙΟΛΟΓΟΥ 7, ΧΑΛΑΝΔΡΙ	(210)-6879400	(210)-6879401				a	a		a
	ΠΑΛΑΙΟΛΟΓΟΥ 7, ΧΑΛΑΝΔΡΙ	+30 2106879400	210-6879401							
GLOBAL CAPITAL SECURITIES & FINANCIAL SERVICES LTD	Λ.ΑΡΧΙΕΠΙΣΚΟΠΟΥ ΜΑΚΑΡΙΟΥ Γ50 50,	0035722710710		a	a					
HSBC FRANCE	Λ.ΜΕΣΣΟΓΕΙΩΝ 109-111 109-111,	2106960000							a	
INDEX ΧΡΗΜΑΤΙΣΤΗΡΙΑΚΗ Α.Ε.Π.Ε.Υ.	ΔΡΑΓΑΤΣΑΝΙΟΥ 6 6, ΑΘΗΝΑ	2103213920		a						
LAIKI FINANCIAL SERVICES LTD	ΛΕΩΦ. ΒΥΡΩΝΟΣ 26, ΛΕΥΚΩΣΙΑ ΚΥΠΡΟΥ	357 22367367	357 22718567		a					
MEGA EQUITY SECURITIES & FINANCIAL SERVICES PUBLIC LTD	ΛΕΩΦ.ΓΡΙΒΑ ΔΙΓΕΝΗ 42-44 42-44,	0035722711711		a	a		a			
MERIT ΧΡΗΜΑΤΙΣΤΗΡΙΑΚΗ Α.Ε.Π.Ε.Υ.	ΣΟΦΟΚΛΕΟΥΣ 5 5, ΑΘΗΝΑ	2103671880		a		a	a			a
MERRILL LYNCH INTERNATIONAL	2 KING EDWARD STREET 2 , LONDON	+44 20276281000		a	a					
ΝΥΝΤΙΟΥΣ ΧΡΗΜΑΤΙΣΤΗΡΙΑΚΗ Α.Ε.Π.Ε.Υ.	ΔΡΑΓΑΤΣΑΝΙΟΥ 6 6, ΑΘΗΝΑ	2103350599		a						
ONE PLUS CAPITAL LIMITED	75 PRODRΟΜΟΥ AVENUE NICOSIA 1307 ,	35722873760		a	a					
PROCHOICE CHRIMATISTIRIAKI LTD	ΛΕΩΦ.ΣΠΥΡΟΥ ΚΥΠΡΙΑΝΟΥ 57, ΑΚΙΝΗΤΑ Φ 57,	035724661192		a	a					

Πίνακας Μελών Χρηματιστηρίου Αθηνών και Μελών ΕΤ.ΕΚ.

Επωνυμία	Διεύθυνση	Τηλέφωνο	Φαξ	Αγορά Μετοχών			Αγορά Παραγώγων		Μέλη ΕΤ.ΕΚ.	
				Μέλος Αγοράς	Μέλος εξ Αποστάσεως	Ειδικός Διαπρήτης	Διαπρήτης	Ειδικός Διαπρήτης	Γενικό Εκκαθ/στικό	Άμεσο Εκκαθ/στικό
SHARELINK SECURITIES & FINANCIAL SERVICES LTD				a	a		a			
HOUSE-ΘΕΟΤΟΚΗ 6 ΜΕΓΑΡΟ ΕΛΛΗΝΑ 6 ,		+357 22554200								
SOCIETE GENERALE S.A.				a	a		a			
17 COURS VALMY, CEDEX ,		+157290504								
SOLIDUS SECURITIES Α.Ε.Π.Ε.Υ.				a			a			a
ΛΟΥΙΖΗΣ ΡΙΑΚΟΥΡ 64 64, ΑΘΗΝΑ		2106900600								
THE CYPRUS INVESTMENT & SECURITIES CORPORATION LTD				a	a					
ΛΕΩΦ. ΛΕΜΕΣΟΥ 154 154,		0035722121700								
UBS EUROPE SE				a	a					
OPERNTURM, BOCKENHEIMER LANDSTRASSE 2-4 ,		496921790								
UBS LIMITED					a					
FINSBURY AVENUE 1 , LONDON		+44 2075687135								
Α. ΣΑΡΡΗΣ ΧΡΗΜΑΤΙΣΤΗΡΙΑΚΗ Α.Ε.Π.Ε.Υ.				a						
ΔΡΑΓΑΤΣΑΝΙΟΥ 6 6, ΑΘΗΝΑ		2103367700								
ΑΛΦΑ FINANCE ΛΕΠΕΥ				a		a	a	a		a
MERLIN 5 5, ΑΘΗΝΑ		2103677400								
Γ. Α. ΠΕΡΒΑΝΑΣ ΧΡΗΜΑΤΙΣΤΗΡΙΑΚΗ Α.Ε.Π.Ε.Υ				a						
ΣΟΦΟΚΛΕΟΥΣ 7-9 7-9, ΑΘΗΝΑ		2103727200								
ΔΥΝΑΜΙΚΗ ΧΡΗΜΑΤΙΣΤΗΡΙΑΚΗ Α.Ε.Π.Ε.Υ				a			a			a
ΤΡΑΜΕΩΝ 2 & Λ.ΣΥΓΓΡΟΥ 223 , ΝΕΑ ΣΜΥΡΝΗ		2103677700								
ΕΘΝΙΚΗ ΤΡΑΠΕΖΑ ΤΗΣ ΕΛΛΑΔΟΣ Α.Ε.				a		a	a			a
ΑΚΑΔΗΜΙΑΣ 68, ΑΘΗΝΑ	(210)-3328817	(210)-3328678								
ΑΙΟΛΟΥ 86, ΑΘΗΝΑ	(210)-3341000	(210)-3228187								
ΕΘΝΙΚΗ ΧΡΗΜΑΤΙΣΤΗΡΙΑΚΗ Α.Ε.Π.Ε.Υ.				a		a	a	a		
ΛΕΩΦ. ΚΗΦΙΣΙΑΣ 66 (ΚΤΗΡΙΟ Α) 66, ΜΑΡΟΥΣΙ	2107720000									
ΕΛΛΗΝΙΚΗ ΤΡΑΠΕΖΑ (ΕΠΕΝΔΥΣΕΙΣ) ΛΤΔ					a					
ΛΕΩΦ.ΚΥΡΙΑΚΟΥ ΜΑΤΣΗ 31 - ΤΘ 24747 , ΛΕΥΚΩΣΙΑ ΚΥΠΡΟΥ	+357 22500100	357 22500110								
ΕΛΛΗΝΟΑΜΕΡΙΚΑΝΙΚΗ ΧΡΗΜΑΤΙΣΤΗΡΙΑΚΗ ΛΕΠΕΥ				a		a	a			a
ΑΝΔΡΕΑ ΠΑΠΑΝΔΡΕΟΥ 27 27, ΜΑΡΟΥΣΙ	2103311100									
Ι. Χ. ΜΑΥΡΙΚΗΣ ΧΡΗΜΑΤΙΣΤΗΡΙΑΚΗ Α.Ε.Π.Ε.Υ				a						
ΣΟΦΟΚΛΕΟΥΣ 5 5, ΑΘΗΝΑ	2103216730									
ΚΑΠΠΑ ΧΡΗΜΑΤΙΣΤΗΡΙΑΚΗ Α.Ε.Π.Ε.Υ.				a			a			
ΒΑΛΛΩΡΙΤΟΥ 15 15, ΑΘΗΝΑ	2103678600									
ΚΑΡΑΜΑΝΩΦ ΧΡΗΜΑΤΙΣΤΗΡΙΑΚΗ Α.Ε.Π.Ε.Υ.				a						
ΠΛ.ΑΓ.ΘΕΟΔΩΡΩΝ 2 2, ΑΘΗΝΑ	2103212947									
ΚΥΚΛΟΣ ΧΡΗΜΑΤΙΣΤΗΡΙΑΚΗ Α.Ε.Π.Ε.Υ.				a			a			a
ΠΑΝΕΠΙΣΤΗΜΙΟΥ 39 39, ΑΘΗΝΑ	2103364300									
ΛΕΩΝ ΔΕΠΟΛΑΣ ΧΡΗΜΑΤΙΣΤΗΡΙΑΚΗ Α.Ε.Π.Ε.Υ.				a		a	a			
ΧΡΗΣΤΟΥ ΛΑΔΑ 1 1, ΑΘΗΝΑ	2103213276 -28									
Ν. ΧΡΥΣΟΧΟΙΔΗΣ ΧΡΗΜΑΤΙΣΤΗΡΙΑΚΗ Α.Ε.Π.Ε.Υ				a			a			a
ΣΟΦΟΚΛΕΟΥΣ 7-9 7-9, ΑΘΗΝΑ	2103213913									
ΠΑΝΤΕΛΑΚΗΣ ΧΡΗΜΑΤΙΣΤΗΡΙΑΚΗ Α.Ε.Π.Ε.Υ				a		a	a	a		
ΕΘΝΙΚΗΣ ΑΝΤΙΣΤΑΣΕΩΣ 57, ΚΤΙΡΙΟ Β 57, ΧΑΛΑΝΔΡΙ	2106965000									
ΠΕΙΡΑΙΩΣ Α.Ε.Π.Ε.Υ.				a		a	a	a		a
ΣΤΑΔΙΟΥ 10 10, ΑΘΗΝΑ	2103354100									
ΠΗΓΑΣΟΣ ΧΡΗΜΑΤΙΣΤΗΡΙΑΚΗ Α.Ε.Π.Ε.Υ.				a			a			
ΒΑΛΛΩΡΙΤΟΥ 17 & ΑΜΕΡΙΚΗΣ 17 , ΑΘΗΝΑ	2103670700									
ΣΤ. ΕΜ. ΛΑΥΡΕΝΤΑΚΗΣ ΧΡΗΜΑΤΙΣΤΗΡΙΑΚΗ Α.Ε.Π.Ε.Υ.				a			a			
ΣΟΦΟΚΛΕΟΥΣ 7-9 7-9, ΑΘΗΝΑ	2103213336									
ΤΡΑΠΕΖΑ EUROBANK ΑΕ										a
ΟΘΩΝΟΣ 8 , ΑΘΗΝΑ	2103337000									
ΤΡΑΠΕΖΑ ΟΡΤΙΜΑ BANK Α.Ε.				a		a	a	a		a
ΑΙΓΑΛΕΙΑΣ 32 & ΠΑΡΑΔΕΙΣΟΥ 32 , ΜΑΡΟΥΣΙ	2108173111									
ΤΡΑΠΕΖΑ ΠΕΙΡΑΙΩΣ Α.Ε.				a			a			a
ΑΜΕΡΙΚΗΣ 4, ΑΘΗΝΑ	(210)-3335000	(210)-3335079								
	(210)-3335918	(210)-3254207								
ΑΜΕΡΙΚΗΣ 4, ΑΘΗΝΑ	+30 2103335000	210-3335079								

Πίνακας Μετοχών Υπό Ειδική Διαπραγμάτευση

Χρεόγραφο	Κατηγορία Διαπραγμάτευσης
Ειδικός Διαπραγματευτής	Έναρξη Ειδικής Διαπραγμάτευσης
MLS ΠΛΗΡΟΦΟΡΙΚΗ (ΚΟ)	Κατάσταση σε Αναστολή
ΠΕΙΡΑΙΩΣ Α.Ε.Π.Ε.Υ.	01/08/2019
ALPHA ETF FTSE Athex Large Cap	Διαπραγματεύσιμα Αμοιβαία Κεφάλαια (Δ.Α.Κ.)
ΑΛΦΑ FINANCE ΑΕΠΕΥ	02/01/1900
ΕΘΝΙΚΗ ΧΡΗΜΑΤΙΣΤΗΡΙΑΚΗ Α.Ε.Π.Ε.Υ.	02/01/1900
A.S. COMPANY (ΚΟ)	Κύρια Αγορά
EUROBANK EQUITIES Α.Ε.Π.Ε.Υ.	01/04/2019
ALPHA BANK (ΚΟ)	Κύρια Αγορά
EUROBANK EQUITIES Α.Ε.Π.Ε.Υ.	22/10/2006
MERIT ΧΡΗΜΑΤΙΣΤΗΡΙΑΚΗ Α.Ε.Π.Ε.Υ.	03/09/2012
ΑΛΦΑ FINANCE ΑΕΠΕΥ	29/02/2016
ΕΘΝΙΚΗ ΧΡΗΜΑΤΙΣΤΗΡΙΑΚΗ Α.Ε.Π.Ε.Υ.	02/01/1900
ΕΛΛΗΝΟΑΜΕΡΙΚΑΝΙΚΗ ΧΡΗΜΑΤΙΣΤΗΡΙΑΚΗ ΑΕΠΕΥ	25/07/2014
ΛΕΩΝ ΔΕΠΟΛΑΣ ΧΡΗΜΑΤΙΣΤΗΡΙΑΚΗ Α.Ε.Π.Ε.Υ.	04/01/2016
ΠΕΙΡΑΙΩΣ Α.Ε.Π.Ε.Υ.	28/05/2009
ΑΤΤΙΚΑ ΣΥΜΜΕΤΟΧΩΝ (ΚΟ)	Κύρια Αγορά
ΕΛΛΗΝΟΑΜΕΡΙΚΑΝΙΚΗ ΧΡΗΜΑΤΙΣΤΗΡΙΑΚΗ ΑΕΠΕΥ	28/12/2017
ΑΤΤΙΚΑ BANK Α.Τ.Ε. (ΚΟ)	Κύρια Αγορά
EUROBANK EQUITIES Α.Ε.Π.Ε.Υ.	11/11/2019
EUROXX ΧΡΗΜΑΤΙΣΤΗΡΙΑΚΗ Α.Ε.Π.Ε.Υ.	22/01/2016
ΠΕΙΡΑΙΩΣ Α.Ε.Π.Ε.Υ.	20/09/2017
AUTOHELLAS (ΚΟ)	Κύρια Αγορά
EUROXX ΧΡΗΜΑΤΙΣΤΗΡΙΑΚΗ Α.Ε.Π.Ε.Υ.	02/07/2018
ΑΛΦΑ FINANCE ΑΕΠΕΥ	01/07/2019
AVE (ΚΟ)	Κύρια Αγορά
EUROXX ΧΡΗΜΑΤΙΣΤΗΡΙΑΚΗ Α.Ε.Π.Ε.Υ.	05/06/2020
BRIQ PROPERTIES (ΚΟ)	Κύρια Αγορά
EUROBANK EQUITIES Α.Ε.Π.Ε.Υ.	09/09/2019
BYTE COMPUTER (ΚΟ)	Κύρια Αγορά
MERIT ΧΡΗΜΑΤΙΣΤΗΡΙΑΚΗ Α.Ε.Π.Ε.Υ.	04/08/2008
CENERGY HOLDINGS (ΚΑ)	Κύρια Αγορά
EUROBANK EQUITIES Α.Ε.Π.Ε.Υ.	02/01/2016
ΑΛΦΑ FINANCE ΑΕΠΕΥ	02/01/2016
CNL CAPITAL (ΚΟ)	Κύρια Αγορά
MERIT ΧΡΗΜΑΤΙΣΤΗΡΙΑΚΗ Α.Ε.Π.Ε.Υ.	01/10/2018
COCA-COLA HBC AG (ΚΟ)	Κύρια Αγορά
ΕΘΝΙΚΗ ΧΡΗΜΑΤΙΣΤΗΡΙΑΚΗ Α.Ε.Π.Ε.Υ.	02/01/1900
ΠΕΙΡΑΙΩΣ Α.Ε.Π.Ε.Υ.	04/05/2015
EUROBANK HOLDINGS (ΚΟ)	Κύρια Αγορά
EUROBANK EQUITIES Α.Ε.Π.Ε.Υ.	01/06/2012
MERIT ΧΡΗΜΑΤΙΣΤΗΡΙΑΚΗ Α.Ε.Π.Ε.Υ.	06/11/2017
ΑΛΦΑ FINANCE ΑΕΠΕΥ	09/01/2006
ΕΘΝΙΚΗ ΧΡΗΜΑΤΙΣΤΗΡΙΑΚΗ Α.Ε.Π.Ε.Υ.	02/01/1900
ΕΛΛΗΝΟΑΜΕΡΙΚΑΝΙΚΗ ΧΡΗΜΑΤΙΣΤΗΡΙΑΚΗ ΑΕΠΕΥ	25/07/2014
ΛΕΩΝ ΔΕΠΟΛΑΣ ΧΡΗΜΑΤΙΣΤΗΡΙΑΚΗ Α.Ε.Π.Ε.Υ.	30/11/2018
ΠΕΙΡΑΙΩΣ Α.Ε.Π.Ε.Υ.	28/09/2009
FOURLIS ΣΥΜΜΕΤΟΧΩΝ (ΚΟ)	Κύρια Αγορά
EUROBANK EQUITIES Α.Ε.Π.Ε.Υ.	01/12/2016
ΠΕΙΡΑΙΩΣ Α.Ε.Π.Ε.Υ.	06/03/2017
INTERCONTINENTAL (ΚΟ)	Κύρια Αγορά
ΛΕΩΝ ΔΕΠΟΛΑΣ ΧΡΗΜΑΤΙΣΤΗΡΙΑΚΗ Α.Ε.Π.Ε.Υ.	03/06/2019
INTRACOM HOLDINGS (ΚΟ)	Κύρια Αγορά
ΛΕΩΝ ΔΕΠΟΛΑΣ ΧΡΗΜΑΤΙΣΤΗΡΙΑΚΗ Α.Ε.Π.Ε.Υ.	08/10/2018
JUMBO (ΚΟ)	Κύρια Αγορά
EUROBANK EQUITIES Α.Ε.Π.Ε.Υ.	25/05/2020
MERIT ΧΡΗΜΑΤΙΣΤΗΡΙΑΚΗ Α.Ε.Π.Ε.Υ.	06/11/2017
ΠΕΙΡΑΙΩΣ Α.Ε.Π.Ε.Υ.	06/03/2017
LAMDA DEVELOPMENT (ΚΟ)	Κύρια Αγορά
EUROBANK EQUITIES Α.Ε.Π.Ε.Υ.	08/12/2014
ΠΑΝΤΕΛΑΚΗΣ ΧΡΗΜΑΤΙΣΤΗΡΙΑΚΗ Α.Ε.Π.Ε.Υ.	06/11/2017
ΠΕΙΡΑΙΩΣ Α.Ε.Π.Ε.Υ.	29/06/2017
MARFIN INVESTMENT GROUP (ΚΟ)	Κύρια Αγορά
ΠΕΙΡΑΙΩΣ Α.Ε.Π.Ε.Υ.	02/02/2009
PROFILE (ΚΟ)	Κύρια Αγορά
ΠΑΝΤΕΛΑΚΗΣ ΧΡΗΜΑΤΙΣΤΗΡΙΑΚΗ Α.Ε.Π.Ε.Υ.	01/07/2019
QUEST ΣΥΜΜΕΤΟΧΩΝ (ΚΟ)	Κύρια Αγορά
ΒΕΤΑ ΧΡΗΜΑΤΙΣΤΗΡΙΑΚΗ Α.Ε.Π.Ε.Υ.	26/03/2018
EUROBANK EQUITIES Α.Ε.Π.Ε.Υ.	28/01/2019

Πίνακας Μετοχών Υπό Ειδική Διαπραγμάτευση

Χρεόγραφο	Κατηγορία Διαπραγμάτευσης
Ειδικός Διαπραγματευτής	Έναρξη Ειδικής Διαπραγμάτευσης
ΤΙΤΑΝ CEMENT (ΚΑ)	Κύρια Αγορά
EUROBANK EQUITIES Α.Ε.Π.Ε.Υ.	06/11/2019
ΥΙΟΗΛΣΟ SA/ΝΥ (ΚΑ)	Κύρια Αγορά
EUROBANK EQUITIES Α.Ε.Π.Ε.Υ.	04/03/2014
MERIT ΧΡΗΜΑΤΙΣΤΗΡΙΑΚΗ Α.Ε.Π.Ε.Υ.	17/03/2014
ΑΛΦΑ FINANCE ΑΕΠΕΥ	11/03/2008
ΑΒΑΣ Α.Ε. (ΚΟ)	Κύρια Αγορά
EUROBANK EQUITIES Α.Ε.Π.Ε.Υ.	14/12/2015
ΑΔΜΗΕ ΣΥΜΜΕΤΟΧΩΝ Α.Ε. (ΚΟ)	Κύρια Αγορά
ΕΛΛΗΝΟΑΜΕΡΙΚΑΝΙΚΗ ΧΡΗΜΑΤΙΣΤΗΡΙΑΚΗ ΑΕΠΕΥ	09/03/2020
ΠΕΙΡΑΙΩΣ Α.Ε.Π.Ε.Υ.	29/06/2017
ΓΕΚ ΤΕΡΝΑ (ΚΟ)	Κύρια Αγορά
ΠΕΙΡΑΙΩΣ Α.Ε.Π.Ε.Υ.	29/08/2019
ΔΕΗ (ΚΟ)	Κύρια Αγορά
EUROBANK EQUITIES Α.Ε.Π.Ε.Υ.	22/10/2006
MERIT ΧΡΗΜΑΤΙΣΤΗΡΙΑΚΗ Α.Ε.Π.Ε.Υ.	06/11/2017
ΑΛΦΑ FINANCE ΑΕΠΕΥ	09/01/2006
ΕΘΝΙΚΗ ΧΡΗΜΑΤΙΣΤΗΡΙΑΚΗ Α.Ε.Π.Ε.Υ.	02/01/1900
ΕΛΛΗΝΟΑΜΕΡΙΚΑΝΙΚΗ ΧΡΗΜΑΤΙΣΤΗΡΙΑΚΗ ΑΕΠΕΥ	01/09/2014
ΠΕΙΡΑΙΩΣ Α.Ε.Π.Ε.Υ.	28/09/2009
ΕΘΝΙΚΗ ΤΡΑΠΕΖΑ (ΚΟ)	Κύρια Αγορά
EUROBANK EQUITIES Α.Ε.Π.Ε.Υ.	22/10/2006
MERIT ΧΡΗΜΑΤΙΣΤΗΡΙΑΚΗ Α.Ε.Π.Ε.Υ.	03/09/2012
ΑΛΦΑ FINANCE ΑΕΠΕΥ	09/01/2006
ΕΘΝΙΚΗ ΧΡΗΜΑΤΙΣΤΗΡΙΑΚΗ Α.Ε.Π.Ε.Υ.	02/01/1900
ΕΛΛΗΝΟΑΜΕΡΙΚΑΝΙΚΗ ΧΡΗΜΑΤΙΣΤΗΡΙΑΚΗ ΑΕΠΕΥ	25/07/2014
ΛΕΩΝ ΔΕΠΟΛΑΣ ΧΡΗΜΑΤΙΣΤΗΡΙΑΚΗ Α.Ε.Π.Ε.Υ.	20/05/2015
ΠΕΙΡΑΙΩΣ Α.Ε.Π.Ε.Υ.	08/09/2008
ΕΚΤΕΡ (ΚΟ)	Κύρια Αγορά
EUROBANK EQUITIES Α.Ε.Π.Ε.Υ.	16/10/2017
ΛΕΩΝ ΔΕΠΟΛΑΣ ΧΡΗΜΑΤΙΣΤΗΡΙΑΚΗ Α.Ε.Π.Ε.Υ.	21/05/2018
ΕΛΑΣΤΡΟΝ (ΚΟ)	Κύρια Αγορά
ΛΕΩΝ ΔΕΠΟΛΑΣ ΧΡΗΜΑΤΙΣΤΗΡΙΑΚΗ Α.Ε.Π.Ε.Υ.	20/02/2017
ΕΛΒΑΛΧΑΛΚΟΡ (ΚΟ)	Κύρια Αγορά
EUROBANK EQUITIES Α.Ε.Π.Ε.Υ.	07/05/2018
ΑΛΦΑ FINANCE ΑΕΠΕΥ	07/05/2018
ΕΛΛΑΚΤΩΡ (ΚΟ)	Κύρια Αγορά
EUROXX ΧΡΗΜΑΤΙΣΤΗΡΙΑΚΗ Α.Ε.Π.Ε.Υ.	24/09/2018
ΑΛΦΑ FINANCE ΑΕΠΕΥ	18/03/2019
ΕΘΝΙΚΗ ΧΡΗΜΑΤΙΣΤΗΡΙΑΚΗ Α.Ε.Π.Ε.Υ.	02/01/1900
ΠΕΙΡΑΙΩΣ Α.Ε.Π.Ε.Υ.	22/10/2018
ΕΛΛΗΝ. ΧΡΗΜΑΤΙΣΤΗΡΙΑ-Χ.Α. (ΚΟ)	Κύρια Αγορά
ΕΘΝΙΚΗ ΧΡΗΜΑΤΙΣΤΗΡΙΑΚΗ Α.Ε.Π.Ε.Υ.	02/01/1900
ΕΛΛΗΝΟΑΜΕΡΙΚΑΝΙΚΗ ΧΡΗΜΑΤΙΣΤΗΡΙΑΚΗ ΑΕΠΕΥ	01/09/2014
ΠΕΙΡΑΙΩΣ Α.Ε.Π.Ε.Υ.	04/05/2015
ΕΛΛΗΝΙΚΑ ΠΕΤΡΕΛΑΙΑ (ΚΟ)	Κύρια Αγορά
ΕΛΛΗΝΟΑΜΕΡΙΚΑΝΙΚΗ ΧΡΗΜΑΤΙΣΤΗΡΙΑΚΗ ΑΕΠΕΥ	14/09/2015
ΠΕΙΡΑΙΩΣ Α.Ε.Π.Ε.Υ.	20/03/2017
ΕΛΤΟΝ (ΚΟ)	Κύρια Αγορά
ΒΕΤΑ ΧΡΗΜΑΤΙΣΤΗΡΙΑΚΗ Α.Ε.Π.Ε.Υ.	03/09/2012
ΛΕΩΝ ΔΕΠΟΛΑΣ ΧΡΗΜΑΤΙΣΤΗΡΙΑΚΗ Α.Ε.Π.Ε.Υ.	01/04/2019
ΕΝΤΕΡΣΟΦΤ (ΚΟ)	Κύρια Αγορά
EUROBANK EQUITIES Α.Ε.Π.Ε.Υ.	22/06/2020
ΕΥΔΑΠ (ΚΟ)	Κύρια Αγορά
EUROBANK EQUITIES Α.Ε.Π.Ε.Υ.	10/06/2019
ΑΛΦΑ FINANCE ΑΕΠΕΥ	27/01/2020
ΕΥΡΩΠΑΪΚΗ ΠΙΣΤΗ (ΚΟ)	Κύρια Αγορά
EUROBANK EQUITIES Α.Ε.Π.Ε.Υ.	08/07/2019
ΠΑΝΤΕΛΑΚΗΣ ΧΡΗΜΑΤΙΣΤΗΡΙΑΚΗ Α.Ε.Π.Ε.Υ.	15/07/2019
ΙΚΤΙΝΟΣ ΕΛΛΑΣ (ΚΟ)	Κύρια Αγορά
EUROBANK EQUITIES Α.Ε.Π.Ε.Υ.	25/02/2019
ΑΛΦΑ FINANCE ΑΕΠΕΥ	01/04/2019
ΕΘΝΙΚΗ ΧΡΗΜΑΤΙΣΤΗΡΙΑΚΗ Α.Ε.Π.Ε.Υ.	02/01/1900
ΚΑΡΑΜΟΛΕΓΚΟΣ (ΚΟ)	Κύρια Αγορά
EUROXX ΧΡΗΜΑΤΙΣΤΗΡΙΑΚΗ Α.Ε.Π.Ε.Υ.	04/10/2019
ΚΛΟΥΚΙΝΑΣ - ΛΑΠΠΑΣ (ΚΟ)	Κύρια Αγορά
ΒΕΤΑ ΧΡΗΜΑΤΙΣΤΗΡΙΑΚΗ Α.Ε.Π.Ε.Υ.	22/09/2014

Πίνακας Μετοχών Υπό Ειδική Διαπραγμάτευση

Χρεόγραφο	Κατηγορία Διαπραγμάτευσης
Ειδικός Διαπραγματευτής	Έναρξη Ειδικής Διαπραγμάτευσης
ΚΡΙ - ΚΡΙ (ΚΟ)	Κύρια Αγορά
EUROBANK EQUITIES Α.Ε.Π.Ε.Υ.	07/05/2018
ΛΕΩΝ ΔΕΠΟΛΑΣ ΧΡΗΜΑΤΙΣΤΗΡΙΑΚΗ Α.Ε.Π.Ε.Υ.	16/01/2017
ΛΑΜΨΑ (ΚΟ)	Κύρια Αγορά
ΛΕΩΝ ΔΕΠΟΛΑΣ ΧΡΗΜΑΤΙΣΤΗΡΙΑΚΗ Α.Ε.Π.Ε.Υ.	16/01/2017
ΜΟΤΟΡ ΟΪΛ (ΚΟ)	Κύρια Αγορά
EUROBANK EQUITIES Α.Ε.Π.Ε.Υ.	22/10/2006
MERIT ΧΡΗΜΑΤΙΣΤΗΡΙΑΚΗ Α.Ε.Π.Ε.Υ.	25/02/2019
ΕΘΝΙΚΗ ΧΡΗΜΑΤΙΣΤΗΡΙΑΚΗ Α.Ε.Π.Ε.Υ.	02/01/1900
ΕΛΛΗΝΟΑΜΕΡΙΚΑΝΙΚΗ ΧΡΗΜΑΤΙΣΤΗΡΙΑΚΗ ΑΕΠΕΥ	01/09/2014
ΛΕΩΝ ΔΕΠΟΛΑΣ ΧΡΗΜΑΤΙΣΤΗΡΙΑΚΗ Α.Ε.Π.Ε.Υ.	01/04/2019
ΠΕΙΡΑΙΩΣ Α.Ε.Π.Ε.Υ.	04/05/2015
ΜΥΤΙΛΗΝΑΙΟΣ (ΚΟ)	Κύρια Αγορά
EUROBANK EQUITIES Α.Ε.Π.Ε.Υ.	20/09/2017
MERIT ΧΡΗΜΑΤΙΣΤΗΡΙΑΚΗ Α.Ε.Π.Ε.Υ.	25/02/2019
ΑΛΦΑ FINANCE ΑΕΠΕΥ	15/04/2019
ΕΘΝΙΚΗ ΧΡΗΜΑΤΙΣΤΗΡΙΑΚΗ Α.Ε.Π.Ε.Υ.	02/01/1900
ΠΕΙΡΑΙΩΣ Α.Ε.Π.Ε.Υ.	04/05/2015
ΟΛΠ (ΚΟ)	Κύρια Αγορά
EUROBANK EQUITIES Α.Ε.Π.Ε.Υ.	06/02/2019
ΟΠΑΠ (ΚΟ)	Κύρια Αγορά
EUROBANK EQUITIES Α.Ε.Π.Ε.Υ.	22/10/2006
MERIT ΧΡΗΜΑΤΙΣΤΗΡΙΑΚΗ Α.Ε.Π.Ε.Υ.	20/03/2017
ΑΛΦΑ FINANCE ΑΕΠΕΥ	09/01/2006
ΕΘΝΙΚΗ ΧΡΗΜΑΤΙΣΤΗΡΙΑΚΗ Α.Ε.Π.Ε.Υ.	02/01/1900
ΕΛΛΗΝΟΑΜΕΡΙΚΑΝΙΚΗ ΧΡΗΜΑΤΙΣΤΗΡΙΑΚΗ ΑΕΠΕΥ	25/07/2014
ΠΕΙΡΑΙΩΣ Α.Ε.Π.Ε.Υ.	04/05/2015
ΟΤΕ (ΚΟ)	Κύρια Αγορά
EUROBANK EQUITIES Α.Ε.Π.Ε.Υ.	22/10/2006
MERIT ΧΡΗΜΑΤΙΣΤΗΡΙΑΚΗ Α.Ε.Π.Ε.Υ.	20/03/2017
ΑΛΦΑ FINANCE ΑΕΠΕΥ	09/01/2006
ΕΘΝΙΚΗ ΧΡΗΜΑΤΙΣΤΗΡΙΑΚΗ Α.Ε.Π.Ε.Υ.	02/01/1900
ΕΛΛΗΝΟΑΜΕΡΙΚΑΝΙΚΗ ΧΡΗΜΑΤΙΣΤΗΡΙΑΚΗ ΑΕΠΕΥ	25/07/2014
ΛΕΩΝ ΔΕΠΟΛΑΣ ΧΡΗΜΑΤΙΣΤΗΡΙΑΚΗ Α.Ε.Π.Ε.Υ.	20/04/2015
ΠΕΙΡΑΙΩΣ Α.Ε.Π.Ε.Υ.	08/09/2008
ΠΑΠΟΥΤΣΑΝΗΣ (ΚΟ)	Κύρια Αγορά
ΒΕΤΑ ΧΡΗΜΑΤΙΣΤΗΡΙΑΚΗ Α.Ε.Π.Ε.Υ.	25/11/2013
ΑΛΦΑ FINANCE ΑΕΠΕΥ	19/11/2018
ΠΕΙΡΑΙΩΣ ΤΡΑΠΕΖΑ (ΚΟ)	Κύρια Αγορά
EUROBANK EQUITIES Α.Ε.Π.Ε.Υ.	22/10/2006
EUROXX ΧΡΗΜΑΤΙΣΤΗΡΙΑΚΗ Α.Ε.Π.Ε.Υ.	15/02/2016
MERIT ΧΡΗΜΑΤΙΣΤΗΡΙΑΚΗ Α.Ε.Π.Ε.Υ.	16/09/2013
ΑΛΦΑ FINANCE ΑΕΠΕΥ	15/04/2019
ΕΘΝΙΚΗ ΧΡΗΜΑΤΙΣΤΗΡΙΑΚΗ Α.Ε.Π.Ε.Υ.	02/01/1900
ΕΛΛΗΝΟΑΜΕΡΙΚΑΝΙΚΗ ΧΡΗΜΑΤΙΣΤΗΡΙΑΚΗ ΑΕΠΕΥ	25/07/2014
ΛΕΩΝ ΔΕΠΟΛΑΣ ΧΡΗΜΑΤΙΣΤΗΡΙΑΚΗ Α.Ε.Π.Ε.Υ.	30/11/2018
ΠΕΙΡΑΙΩΣ Α.Ε.Π.Ε.Υ.	16/02/2009
ΠΕΤΡΟΠΟΥΛΟΣ ΠΕΤΡΟΣ (ΚΟ)	Κύρια Αγορά
EUROBANK EQUITIES Α.Ε.Π.Ε.Υ.	01/04/2019
ΠΑΝΤΕΛΑΚΗΣ ΧΡΗΜΑΤΙΣΤΗΡΙΑΚΗ Α.Ε.Π.Ε.Υ.	16/03/2020
ΠΛΑΙΣΙΟ COMPUTERS (ΚΟ)	Κύρια Αγορά
EUROBANK EQUITIES Α.Ε.Π.Ε.Υ.	02/03/2015
ΠΛΑΣΤΙΚΑ ΘΡΑΚΗΣ (ΚΟ)	Κύρια Αγορά
EUROBANK EQUITIES Α.Ε.Π.Ε.Υ.	26/03/2018
ΑΛΦΑ FINANCE ΑΕΠΕΥ	26/03/2018
ΣΑΡΑΝΤΗΣ ΓΡ. (ΚΟ)	Κύρια Αγορά
ΒΕΤΑ ΧΡΗΜΑΤΙΣΤΗΡΙΑΚΗ Α.Ε.Π.Ε.Υ.	14/05/2012
EUROBANK EQUITIES Α.Ε.Π.Ε.Υ.	24/10/2016
ΣΠΥΡΟΥ ΑΓΡ. ΟΙΚ. (ΚΟ)	Κύρια Αγορά
EUROBANK EQUITIES Α.Ε.Π.Ε.Υ.	02/09/2019
ΤΕΡΝΑ ΕΝΕΡΓΕΙΑΚΗ (ΚΟ)	Κύρια Αγορά
ΠΕΙΡΑΙΩΣ Α.Ε.Π.Ε.Υ.	09/12/2019

Γνωστοποιήσεις Συναλλαγών - Κατάλογος Υπόχρεων Προσώπων

Ημερομηνία Υποβολής [1]	Επωνυμία	Λόγος Υποβολής [2]	Υπόχρεος	Ιδιότητα Υποχρέου	Σχέση με τον Υπόχρεο	Ημερομηνία Συναλλαγής	Αγορά	Όγκος Συναλλαγών	Αξία Συναλλαγών	Φύση Συναλλαγής [3]	Είδος Χρηματικού μέσου	Παρατηρήσεις [4]
24/07/2020	EUROBANK ERGASIAS YΠHPPECIZQN KAI CΥMMETOXQN A.E.	B	BACIZΛEIZOY KΩNCTANTINOC	Μέλος ΔC EκτελεCτικό	Conδεόμενο Νομικό ΠρόCσωπο	22/07/2020	AΞIZQN XA	603,579	239,012.36	A	Μετοχή	1
24/07/2020	EUROBANK ERGASIAS YΠHPPECIZQN KAI CΥMMETOXQN A.E.	B	BACIZΛEIZOY KΩNCTANTINOC	Μέλος ΔC EκτελεCτικό	Conδεόμενο Νομικό ΠρόCσωπο	22/07/2020	AΞIZQN XA	20,600	8,258.90	Π	Μετοχή	1
24/07/2020	EUROBANK ERGASIAS YΠHPPECIZQN KAI CΥMMETOXQN A.E.	B	BACIZΛEIZOY KΩNCTANTINOC	Μέλος ΔC EκτελεCτικό	Conδεόμενο Νομικό ΠρόCσωπο	22/07/2020	AΞIZQN XA	603,579	239,914.60	Π	Μετοχή	1
24/07/2020	EUROBANK ERGASIAS YΠHPPECIZQN KAI CΥMMETOXQN A.E.	B	BACIZΛEIZOY KΩNCTANTINOC	Μέλος ΔC EκτελεCτικό	Conδεόμενο Νομικό ΠρόCσωπο	22/07/2020	ΠAPAΓΩΓΩN XA	6	248.40	A	Παράγωγο	4
24/07/2020	EUROBANK ERGASIAS YΠHPPECIZQN KAI CΥMMETOXQN A.E.	B	BACIZΛEIZOY KΩNCTANTINOC	Μέλος ΔC EκτελεCτικό	Conδεόμενο Νομικό ΠρόCσωπο	22/07/2020	ΠAPAΓΩΓΩN XA	8	311.20	Π	Παράγωγο	4
24/07/2020	EUROBANK ERGASIAS YΠHPPECIZQN KAI CΥMMETOXQN A.E.	B	BACIZΛEIZOY KΩNCTANTINOC	Μέλος ΔC EκτελεCτικό	Conδεόμενο Νομικό ΠρόCσωπο	22/07/2020	AΞIZQN XA	800	306.80	A	Μετοχή	1
24/07/2020	EUROBANK ERGASIAS YΠHPPECIZQN KAI CΥMMETOXQN A.E.	B	BACIZΛEIZOY KΩNCTANTINOC	Μέλος ΔC EκτελεCτικό	Conδεόμενο Νομικό ΠρόCσωπο	23/07/2020	AΞIZQN XA	13,000	5,288.50	A	Μετοχή	1
24/07/2020	EUROBANK ERGASIAS YΠHPPECIZQN KAI CΥMMETOXQN A.E.	B	BACIZΛEIZOY KΩNCTANTINOC	Μέλος ΔC EκτελεCτικό	Conδεόμενο Νομικό ΠρόCσωπο	23/07/2020	AΞIZQN XA	223,554	89,870.27	Π	Μετοχή	1
24/07/2020	EUROBANK ERGASIAS YΠHPPECIZQN KAI CΥMMETOXQN A.E.	B	BACIZΛEIZOY KΩNCTANTINOC	Μέλος ΔC EκτελεCτικό	Conδεόμενο Νομικό ΠρόCσωπο	23/07/2020	ΠAPAΓΩΓΩN XA	30	1,200.00	Π	Παράγωγο	4
24/07/2020	EUROBANK ERGASIAS YΠHPPECIZQN KAI CΥMMETOXQN A.E.	B	BACIZΛEIZOY KΩNCTANTINOC	Μέλος ΔC EκτελεCτικό	Conδεόμενο Νομικό ΠρόCσωπο	23/07/2020	AΞIZQN XA	223,554	89,691.18	A	Μετοχή	1
24/07/2020	LAMDA DEVELOPMENT A.E.	B	KOKKIDH C AΛEΞANΔPOC	ΆλοC ΔιευθυντήC	ΣύζυγοC	22/07/2020	AΞIZQN XA	28	28,000.00	A	ΧρεωCτικόC ΤίτολοC	7
24/07/2020	INTPAKOM KATACKEYEC A.E. TEXN. EPΓQN & METAΛ. KATACK.	B	CΟΥPETHC ΠETPOC	Διευθ. ΣύμβουλοC	Τέκνο	22/07/2020	AΞIZQN XA	93,846	107,922.90	A	Μετοχή	1
24/07/2020	INTPAKOM KATACKEYEC A.E. TEXN. EPΓQN & METAΛ. KATACK.	B	CΟΥPETHC ΠETPOC	Διευθ. ΣύμβουλοC	Τέκνο	22/07/2020	AΞIZQN XA	93,846	107,922.90	A	Μετοχή	1
24/07/2020	INTPAKOM KATACKEYEC A.E. TEXN. EPΓQN & METAΛ. KATACK.	A	CΟΥPETHC ΠETPOC	Διευθ. ΣύμβουλοC	Ο ΙδιοC	22/07/2020	AΞIZQN XA	93,846	107,922.90	A	Μετοχή	1
24/07/2020	INTPAKOM KATACKEYEC A.E. TEXN. EPΓQN & METAΛ. KATACK.	A	CΟΥPETHC ΠETPOC	Διευθ. ΣύμβουλοC	Ο ΙδιοC	22/07/2020	AΞIZQN XA	93,846	107,922.90	Π	Μετοχή	1
24/07/2020	PEBOΪA ANONUMOC EΛΛHNIKH ETAIPIA ΠETPEΛAIOEIDQN	A	POYCCOC ΓEΩPΓIOC	Διευθ. ΣύμβουλοC	Ο ΙδιοC	23/07/2020	AΞIZQN XA	2,000	1,284.00	A	Μετοχή	1

ΣημειώCειC ΓνωCτοποιήCειwn Cυναλλαγών

Για περιCCότερεC πληροφορίeC επί των γνωCτοποιήCειwn cυναλλαγών επιCκεφτείτε την ιCτοCελίδα <http://athexgroup.gr/el/web/guest/companies-info-trade-notifications>

[1] - Η Ημερομηνία ΥποβολήC αφορά την Ημερομηνία που η ΓνωCτοποίηση παρελήφθει από το Χ.Α.

[2] - ΛόγοC ΥποβολήC: A: ΠρόCσωπο που αCκεί Διευθυντικά καθήκοντα, B: ΠρόCσωπο που έχει cτενό δεCμό με πρόCσωπο που αCκεί Διευθυντικά καθήκοντα.

[3] - ΦύCη Cυναλλαγής: A: Αγορά, Π: ΠώληCη.

[4] - ΠαρατηρήCειC: 1 - Λόγω ΣυμμετοχήC ce AMK, 2 - Λόγω ΕξάCκηCηC ΔικαιώματοC ΠροαίρεCηC αγοράC μετοχών που παρέχεται cτο προCωπικό, 3 - Λόγω ΔωρεάC, 4 - Λόγω ΣυγχώνευCηC ή ΔιάCπαCηC κλπ, 5 - Λόγω ΜετατροπήC ή Ανταλλαγής Ομολογιών, 6 - ΑνταλλαγήC ΠροαίρετικήC ΔημόCιαC ΠρόταCηC.

Υποκείμενη Αγορά				Αγορά Παραγώγων													
Ανωτ Τιμή	Κατωτ Τιμή	Τιμή κλεισ.	Μεταβ.	Μήνας Παράδοσης	Ανοιγμα	Ανωτ Τιμή	Κατωτ Τιμή	Τελ Τιμή	Τιμή κλεισ.	Τελευταία ζήτηση	Τελευταία προσφορά	Τιμή Εκκαθάρισης ¹	Υψηλό ζωής	Χαμηλό ζωής	Πράξεις	Όγκος	Ανοικτές θέσεις
(Μονάδα Διαπραγμάτευσης: 1 Μονάδα Δείκτη x 2€, Χρηματικός Διακανονισμός)																	
FTSE/X.A. Large Cap				Αύγουστος 2020	1,520.50	1,542.00	1,512.00	1,538.50	1,538.50	---	---	---	1,628.00	---	157	850	5,012
1,550.33	1,516.86	1,531.06	-1.24%	Σεπτέμβριος 2020	1,513.00	1,539.50	1,513.00	1,530.00	1,530.00	---	---	---	1,598.75	---	13	93	222
				Οκτώβριος 2020	---	---	---	---	1,557.75	---	---	---	---	---	---	---	---
				Δεκέμβριος 2020	---	---	---	---	1,563.00	---	---	---	---	---	---	---	---
				Μάρτιος 2021	---	---	---	---	1,571.00	---	---	---	---	---	---	---	---
				Ιούνιος 2021	---	---	---	---	1,578.75	---	---	---	---	---	---	---	---

Σημειώσεις Παραγώγων

Τις τιμές εκκαθάρισης και τις τελικές ανοικτές θέσεις μπορείτε να τις ανακτήσετε στο ακόλουθο path <http://www.helex.gr/el/web/guest/statistics-end-of-day-derivatives>

Υποκείμενη Αγορά				Αγορά Παραγώγων										Ανοικτές θέσεις			
Ανωτ Τιμή	Κατωτ Τιμή	Τιμή κλεισ.	Μεταβ.	Μήνας Παράδοσης	Άνοιγμα	Ανωτ Τιμή	Κατωτ Τιμή	Τελ Τιμή	Τιμή κλεισ.	Τελευταία ζήτηση	Τελευταία προσφορά	Τιμή Εκκαθάρισης*	Υψηλό ζωής	Χαμηλό ζωής	Πράξεις	Όγκος	Ανοικτές θέσεις
(Μέγεθος Συμβολαίου: 100 Χρεόγραφα, Φυσική Παράδοση)																	
ALPHA BANK (ΚΟ)				Σεπτέμβριος 2020	0.565	0.584	0.563	0.571	0.571	---	---	---	0.742	---	356	6.316	91,696
0.582	0.5652	0.576	-2.04%	Δεκέμβριος 2020	---	---	---	---	0.593	---	---	---	---	---	---	---	---
				Μάρτιος 2021	---	---	---	---	0.596	---	---	---	---	---	---	---	---
				Ιούνιος 2021	---	---	---	---	0.599	---	---	---	---	---	---	---	---
(Μέγεθος Συμβολαίου: 100 Χρεόγραφα, Φυσική Παράδοση)																	
ATTICA BANK A.T.E. (ΚΟ)				Σεπτέμβριος 2020	---	---	---	---	0.191	---	---	---	---	---	---	---	---
0.1918	0.1872	0.1916	0.74%	Δεκέμβριος 2020	---	---	---	---	0.192	---	---	---	---	---	---	---	---
				Μάρτιος 2021	---	---	---	---	0.193	---	---	---	---	---	---	---	---
				Ιούνιος 2021	---	---	---	---	0.194	---	---	---	---	---	---	---	---
(Μέγεθος Συμβολαίου: 100 Χρεόγραφα, Φυσική Παράδοση)																	
CENERGY HOLDINGS (ΚΑ)				Σεπτέμβριος 2020	0.945	0.945	0.945	0.945	0.945	---	---	---	1.04	---	1	2	2,053
0.98	0.942	0.97	-1.02%	Δεκέμβριος 2020	---	---	---	---	0.988	---	---	---	1.03	---	---	---	---
				Μάρτιος 2021	---	---	---	---	0.993	---	---	---	---	---	---	---	---
				Ιούνιος 2021	---	---	---	---	0.998	---	---	---	---	---	---	---	---
(Μέγεθος Συμβολαίου: 100 Χρεόγραφα, Φυσική Παράδοση)																	
COCA-COLA HBC AG (ΚΟ)				Σεπτέμβριος 2020	22.30	22.50	22.30	22.50	22.50	---	---	---	35.15	---	4	4	95
22.59	22.25	22.34	-2.02%	Δεκέμβριος 2020	---	---	---	---	22.99	---	---	---	---	---	---	---	---
				Μάρτιος 2021	---	---	---	---	23.10	---	---	---	---	---	---	---	---
				Ιούνιος 2021	---	---	---	---	23.22	---	---	---	---	---	---	---	---
(Μέγεθος Συμβολαίου: 100 Χρεόγραφα, Φυσική Παράδοση)																	
EUROBANK HOLDINGS (ΚΟ)				Σεπτέμβριος 2020	0.391	0.399	0.384	0.394	0.394	---	---	---	0.448	---	119	2,547	48,127
0.3984	0.3811	0.389	-2.26%	Δεκέμβριος 2020	---	---	---	---	0.401	---	---	---	0.430	---	---	---	203
				Μάρτιος 2021	---	---	---	---	0.403	---	---	---	---	---	---	---	---
				Ιούνιος 2021	---	---	---	---	0.405	---	---	---	---	---	---	---	---
(Μέγεθος Συμβολαίου: 100 Χρεόγραφα, Φυσική Παράδοση)																	
FOURLIS ΣΥΜΜΕΤΟΧΩΝ (ΚΟ)				Σεπτέμβριος 2020	3.99	3.99	3.99	3.99	3.99	---	---	---	4.29	---	2	6	63
4.025	3.93	4	0.00%	Δεκέμβριος 2020	---	---	---	---	4.03	---	---	---	---	---	---	---	---
				Μάρτιος 2021	---	---	---	---	4.05	---	---	---	---	---	---	---	---
				Ιούνιος 2021	---	---	---	---	4.07	---	---	---	---	---	---	---	---
(Μέγεθος Συμβολαίου: 100 Χρεόγραφα, Φυσική Παράδοση)																	
INTRACOM HOLDINGS (ΚΟ)				Σεπτέμβριος 2020	0.528	0.613	0.528	0.600	0.600	---	---	---	0.613	---	22	119	820
0.619	0.528	0.59	9.26%	Δεκέμβριος 2020	---	---	---	---	0.544	---	---	---	---	---	---	---	---
				Μάρτιος 2021	---	---	---	---	0.547	---	---	---	---	---	---	---	---
				Ιούνιος 2021	---	---	---	---	0.550	---	---	---	---	---	---	---	---

Σημειώσεις Παραγώγων

Τις τιμές εκκαθάρισης και τις τελικές ανοικτές θέσεις μπορείτε να τις ανακτήσετε στο ακόλουθο path <http://www.helex.gr/el/web/guest/statistics-end-of-day-derivatives>

Υποκείμενη Αγορά				Αγορά Παραγώγων										Ανοικτές θέσεις			
Ανωτ Τιμή	Κατωτ Τιμή	Τιμή κλεισ.	Μεταβ.	Μήνας Παράδοσης	Άνοιγμα	Ανωτ Τιμή	Κατωτ Τιμή	Τελ Τιμή	Τιμή κλεισ.	Τελευταία ζήτηση	Τελευταία προσφορά	Τιμή Εκκαθάρισης*	Υψηλό ζωής	Χαμηλό ζωής	Πράξεις	Όγκος	Ανοικτές θέσεις
JUMBO (ΚΟ)				(Μέγεθος Συμβολαίου: 100 Χρεόγραφα, Φυσική Παράδοση)													
16.82	16.5	16.73	-0.59%	Σεπτέμβριος 2020	16.66	16.72	16.61	16.64	16.64	---	---	---	17.22	---	29	61	425
				Δεκέμβριος 2020	---	---	---	---	16.97	---	---	---	---	---	---	---	---
				Μάρτιος 2021	---	---	---	---	17.05	---	---	---	---	---	---	---	---
				Ιούνιος 2021	---	---	---	---	17.14	---	---	---	---	---	---	---	---
LAMDA DEVELOPMENT(ΚΟ)				(Μέγεθος Συμβολαίου: 100 Χρεόγραφα, Φυσική Παράδοση)													
6.24	6.06	6.08	-1.46%	Σεπτέμβριος 2020	6.09	6.22	6.09	6.12	6.12	---	---	---	6.60	---	45	246	1,784
				Δεκέμβριος 2020	---	---	---	---	6.22	---	---	---	---	---	---	---	---
				Μάρτιος 2021	---	---	---	---	6.25	---	---	---	---	---	---	---	---
				Ιούνιος 2021	---	---	---	---	6.28	---	---	---	---	---	---	---	---
MARFIN INVESTMENT GROUP (ΚΟ)				(Μέγεθος Συμβολαίου: 100 Χρεόγραφα, Φυσική Παράδοση)													
0.057	0.0552	0.0561	-0.71%	Σεπτέμβριος 2020	0.057	0.057	0.055	0.055	0.055	---	---	---	0.084	---	14	499	42,373
				Δεκέμβριος 2020	---	---	---	---	0.057	---	---	---	---	---	---	---	---
				Μάρτιος 2021	---	---	---	---	0.057	---	---	---	---	---	---	---	---
				Ιούνιος 2021	---	---	---	---	0.058	---	---	---	---	---	---	---	---
TITAN CEMENT (ΚΑ)				(Μέγεθος Συμβολαίου: 100 Χρεόγραφα, Φυσική Παράδοση)													
10.88	10.64	10.88	-0.18%	Σεπτέμβριος 2020	10.73	10.88	10.73	10.88	10.88	---	---	---	12.30	---	5	5	2,034
				Δεκέμβριος 2020	---	---	---	---	10.99	---	---	---	---	---	---	---	---
				Μάρτιος 2021	---	---	---	---	11.04	---	---	---	---	---	---	---	---
				Ιούνιος 2021	---	---	---	---	11.10	---	---	---	---	---	---	---	---
VOIHALCO SA/NV (ΚΑ)				(Μέγεθος Συμβολαίου: 100 Χρεόγραφα, Φυσική Παράδοση)													
2.415	2.36	2.4	-2.04%	Σεπτέμβριος 2020	2.39	2.42	2.39	2.40	2.40	---	---	---	2.55	---	7	35	2,181
				Δεκέμβριος 2020	---	---	---	---	2.47	---	---	---	---	---	---	---	---
				Μάρτιος 2021	---	---	---	---	2.48	---	---	---	---	---	---	---	---
				Ιούνιος 2021	---	---	---	---	2.49	---	---	---	---	---	---	---	---
ΑΔΜΗΕ ΣΥΜΜΕΤΟΧΩΝ Α.Ε. (ΚΟ)				(Μέγεθος Συμβολαίου: 100 Χρεόγραφα, Φυσική Παράδοση)													
2.285	2.22	2.255	0.00%	Σεπτέμβριος 2020	2.10	2.17	2.10	2.14	2.14	---	---	---	2.47	---	36	189	3,362
				Δεκέμβριος 2020	---	---	---	---	2.27	---	---	---	---	---	---	---	---
				Μάρτιος 2021	---	---	---	---	2.28	---	---	---	---	---	---	---	---
				Ιούνιος 2021	---	---	---	---	2.30	---	---	---	---	---	---	---	---
ΓΕΚ ΤΕΡΝΑ (ΚΟ)				(Μέγεθος Συμβολαίου: 100 Χρεόγραφα, Φυσική Παράδοση)													
6.17	6.02	6.04	-0.98%	Σεπτέμβριος 2020	6.05	6.13	6.04	6.08	6.08	---	---	---	6.92	---	26	94	2,964
				Δεκέμβριος 2020	---	---	---	---	6.15	---	---	---	---	---	---	---	---
				Μάρτιος 2021	---	---	---	---	6.18	---	---	---	---	---	---	---	---
				Ιούνιος 2021	---	---	---	---	6.21	---	---	---	---	---	---	---	---

Σημειώσεις Παραγώγων

Τις τιμές εκκαθάρισης και τις τελικές ανοικτές θέσεις μπορείτε να τις ανακτήσετε στο ακόλουθο path <http://www.helex.gr/el/web/guest/statistics-end-of-day-derivatives>

Υποκείμενη Αγορά				Αγορά Παραγώγων										Ανοικτές θέσεις			
Ανωτ Τιμή	Κατωτ Τιμή	Τιμή κλεισ.	Μεταβ.	Μήνας Παράδοσης	Άνοιγμα	Ανωτ Τιμή	Κατωτ Τιμή	Τελ Τιμή	Τιμή κλεισ.	Τελευταία ζήτηση	Τελευταία προσφορά	Τιμή Εκκαθάρισης*	Υψηλό ζωής	Χαμηλό ζωής	Πράξεις	Όγκος	Ανοικτές θέσεις
(Μέγεθος Συμβολαίου: 100 Χρεόγραφα, Φυσική Παράδοση)																	
ΔΕΗ (ΚΟ)				Σεπτέμβριος 2020	3.77	3.92	3.77	3.92	3.92	---	---	---	4.08	---	63	349	9,837
3.938	3.766	3.87	0.16%	Δεκέμβριος 2020	---	---	---	---	3.90	---	---	---	3.95	---	---	---	12
				Μάρτιος 2021	---	---	---	---	3.92	---	---	---	---	---	---	---	---
				Ιούνιος 2021	---	---	---	---	3.93	---	---	---	---	---	---	---	---
(Μέγεθος Συμβολαίου: 100 Χρεόγραφα, Φυσική Παράδοση)																	
ΕΘΝΙΚΗ ΤΡΑΠΕΖΑ (ΚΟ)				Σεπτέμβριος 2020	1.19	1.25	1.19	1.24	1.24	---	---	---	1.51	---	221	3,012	30,079
1.256	1.215	1.23	-2.38%	Δεκέμβριος 2020	---	---	---	---	1.27	---	---	---	---	---	---	---	---
				Μάρτιος 2021	---	---	---	---	1.28	---	---	---	---	---	---	---	---
				Ιούνιος 2021	---	---	---	---	1.28	---	---	---	---	---	---	---	---
(Μέγεθος Συμβολαίου: 100 Χρεόγραφα, Φυσική Παράδοση)																	
ΕΛΛΑΚΤΩΡ (ΚΟ)				Σεπτέμβριος 2020	1.05	1.10	1.05	1.09	1.09	---	---	---	1.23	---	39	283	10,512
1.1	1.065	1.085	0.09%	Δεκέμβριος 2020	---	---	---	---	1.09	---	---	---	1.06	---	---	---	---
				Μάρτιος 2021	---	---	---	---	1.10	---	---	---	---	---	---	---	---
				Ιούνιος 2021	---	---	---	---	1.10	---	---	---	---	---	---	---	---
(Μέγεθος Συμβολαίου: 100 Χρεόγραφα, Φυσική Παράδοση)																	
ΕΛΛΗΝ. ΧΡΗΜΑΤΙΣΤΗΡΙΑ-Χ.Α. (ΚΟ)				Σεπτέμβριος 2020	3.06	3.10	3.06	3.10	3.10	---	---	---	3.70	---	3	6	1,263
3.1	3.02	3.08	0.49%	Δεκέμβριος 2020	---	---	---	---	3.09	---	---	---	---	---	---	---	---
				Μάρτιος 2021	---	---	---	---	3.11	---	---	---	---	---	---	---	---
				Ιούνιος 2021	---	---	---	---	3.12	---	---	---	---	---	---	---	---
(Μέγεθος Συμβολαίου: 100 Χρεόγραφα, Φυσική Παράδοση)																	
ΕΛΛΗΝΙΚΑ ΠΕΤΡΕΛΑΙΑ (ΚΟ)				Σεπτέμβριος 2020	5.63	5.67	5.61	5.66	5.66	---	---	---	6.24	---	10	27	1,265
5.7	5.56	5.56	-4.14%	Δεκέμβριος 2020	---	---	---	---	5.85	---	---	---	---	---	---	---	---
				Μάρτιος 2021	---	---	---	---	5.88	---	---	---	---	---	---	---	---
				Ιούνιος 2021	---	---	---	---	5.91	---	---	---	---	---	---	---	---
(Μέγεθος Συμβολαίου: 100 Χρεόγραφα, Φυσική Παράδοση)																	
ΕΥΔΑΠ (ΚΟ)				Σεπτέμβριος 2020	---	---	---	---	6.67	---	---	---	7.23	---	---	---	84
6.79	6.61	6.67	0.30%	Δεκέμβριος 2020	---	---	---	---	6.70	---	---	---	---	---	---	---	---
				Μάρτιος 2021	---	---	---	---	6.74	---	---	---	---	---	---	---	---
				Ιούνιος 2021	---	---	---	---	6.77	---	---	---	---	---	---	---	---
(Μέγεθος Συμβολαίου: 100 Χρεόγραφα, Φυσική Παράδοση)																	
ΜΟΤΟΡ ΟΙΛ (ΚΟ)				Σεπτέμβριος 2020	11.99	12.20	11.91	12.20	12.20	---	---	---	15.38	---	10	25	400
12.22	11.86	12.12	0.16%	Δεκέμβριος 2020	---	---	---	---	12.20	---	---	---	---	---	---	---	---
				Μάρτιος 2021	---	---	---	---	12.26	---	---	---	13.27	---	---	---	2
				Ιούνιος 2021	---	---	---	---	12.32	---	---	---	---	---	---	---	---

Σημειώσεις Παραγώγων

Τις τιμές εκκαθάρισης και τις τελικές ανοικτές θέσεις μπορείτε να τις ανακτήσετε στο ακόλουθο path <http://www.helex.gr/el/web/guest/statistics-end-of-day-derivatives>

Υποκείμενη Αγορά				Αγορά Παραγώγων										Ανοικτές θέσεις			
Ανωτ Τιμή	Κατωτ Τιμή	Τιμή κλεισ.	Μεταβ.	Μήνας Παράδοσης	Άνοιγμα	Ανωτ Τιμή	Κατωτ Τιμή	Τελ Τιμή	Τιμή κλεισ.	Τελευταία ζήτηση	Τελευταία προσφορά	Τιμή Εκκαθάρισης*	Υψηλό ζωής	Χαμηλό ζωής	Πράξεις	Όγκος	Ανοικτές θέσεις
(Μέγεθος Συμβολαίου: 100 Χρεόγραφα, Φυσική Παράδοση)																	
ΜΥΤΙΑΛΗΝΑΙΟΣ (ΚΟ)				Σεπτέμβριος 2020	7.46	7.67	7.39	7.65	7.65	---	---	---	8.01	---	54	110	4,780
7.66	7.34	7.66	1.52%	Δεκέμβριος 2020	---	---	---	---	7.61	---	---	---	---	---	---	---	---
				Μάρτιος 2021	---	---	---	---	7.65	---	---	---	---	---	---	---	---
				Ιούνιος 2021	---	---	---	---	7.68	---	---	---	---	---	---	---	---
(Μέγεθος Συμβολαίου: 100 Χρεόγραφα, Φυσική Παράδοση)																	
ΟΛΠ (ΚΟ)				Σεπτέμβριος 2020	16.77	16.77	16.77	16.77	16.77	---	---	---	17.65	---	1	1	354
17.32	17.1	17.24	-0.46%	Δεκέμβριος 2020	---	---	---	---	17.46	---	---	---	---	---	---	---	---
				Μάρτιος 2021	---	---	---	---	17.55	---	---	---	---	---	---	---	---
				Ιούνιος 2021	---	---	---	---	17.64	---	---	---	---	---	---	---	---
(Μέγεθος Συμβολαίου: 100 Χρεόγραφα, Φυσική Παράδοση)																	
ΟΠΑΠ (ΚΟ)				Σεπτέμβριος 2020	8.48	8.48	8.00	8.10	8.10	---	---	---	9.21	---	106	627	1,198
8.405	7.94	8.02	-5.42%	Δεκέμβριος 2020	---	---	---	---	8.55	---	---	---	---	---	---	---	---
				Μάρτιος 2021	---	---	---	---	8.59	---	---	---	---	---	---	---	---
				Ιούνιος 2021	---	---	---	---	8.64	---	---	---	---	---	---	---	---
(Μέγεθος Συμβολαίου: 100 Χρεόγραφα, Φυσική Παράδοση)																	
ΟΤΕ (ΚΟ)				Σεπτέμβριος 2020	12.47	12.60	12.46	12.60	12.60	---	---	---	12.72	---	3	15	2,346
12.65	12.42	12.64	0.40%	Δεκέμβριος 2020	---	---	---	---	12.69	---	---	---	---	---	---	---	---
				Μάρτιος 2021	---	---	---	---	12.76	---	---	---	---	---	---	---	---
				Ιούνιος 2021	---	---	---	---	12.82	---	---	---	---	---	---	---	---
(Μέγεθος Συμβολαίου: 100 Χρεόγραφα, Φυσική Παράδοση)																	
ΠΕΙΡΑΙΩΣ ΤΡΑΠΕΖΑ (ΚΟ)				Σεπτέμβριος 2020	1.23	1.26	1.20	1.23	1.23	---	---	---	1.75	---	239	2,718	13,845
1.2575	1.21	1.235	-1.36%	Δεκέμβριος 2020	---	---	---	---	1.26	---	---	---	---	---	---	---	---
				Μάρτιος 2021	---	---	---	---	1.27	---	---	---	---	---	---	---	---
				Ιούνιος 2021	---	---	---	---	1.27	---	---	---	---	---	---	---	---
(Μέγεθος Συμβολαίου: 100 Χρεόγραφα, Φυσική Παράδοση)																	
ΤΕΡΝΑ ΕΝΕΡΓΕΙΑΚΗ (ΚΟ)				Σεπτέμβριος 2020	10.57	10.72	10.57	10.72	10.72	---	---	---	10.82	---	14	57	2,437
10.78	10.48	10.78	0.75%	Δεκέμβριος 2020	---	---	---	---	10.79	---	---	---	---	---	---	---	---
				Μάρτιος 2021	---	---	---	---	10.84	---	---	---	---	---	---	---	---
				Ιούνιος 2021	---	---	---	---	10.90	---	---	---	---	---	---	---	---

Σημειώσεις Παραγώγων

Τις τιμές εκκαθάρισης και τις τελικές ανοικτές θέσεις μπορείτε να τις ανακτήσετε στο ακόλουθο path <http://www.helex.gr/el/web/guest/statistics-end-of-day-derivatives>

FTSE/X.A. Large Cap

(Μονάδα Διαπραγμάτευσης: 1 Μονάδα Δείκτη x 2€ - Τρόπος Εξάσκησης: Ευρωπαϊκός, Χρηματικός Διακανονισμός)

Τιμή Εξάσκησης	Δικαιώματα Αγοράς													Δικαιώματα Πώλησης																		
	Αύγουστος 2020						Σεπτέμβριος 2020						Λοιποί Μήνες		Αύγουστος 2020						Σεπτέμβριος 2020						Λοιποί Μήνες		Τιμή Εξάσκησης			
	Ανοιγμα	Ανιψ. Τιμή	Κατωτ. Τιμή	Τελ. Τιμή	Τιμή κλεισ.	Όγκος	Ανοικτές θέσεις	Ανοιγμα	Ανιψ. Τιμή	Κατωτ. Τιμή	Τελ. Τιμή	Τιμή κλεισ.	Όγκος	Ανοικτές θέσεις	Όγκος	Ανοικτές θέσεις	Ανοιγμα	Ανιψ. Τιμή	Κατωτ. Τιμή	Τελ. Τιμή	Τιμή κλεισ.	Όγκος	Ανοικτές θέσεις	Ανοιγμα	Ανιψ. Τιμή	Κατωτ. Τιμή	Τελ. Τιμή	Τιμή κλεισ.		Όγκος	Ανοικτές θέσεις	Όγκος
1,050	-	-	-	-	-	-	0.00	0.00	0.00	-	502.00	-	-	-	-	-	0.00	0.00	0.00	-	0.01	-	-	-	-	-	-	-		-	-	-
1,075	-	-	-	-	-	-	0.00	0.00	0.00	-	477.00	-	-	-	-	-	0.00	0.00	0.00	-	0.01	-	-	-	-	-	-	-	-	-	-	1,075
1,100	-	-	-	-	-	-	0.00	0.00	0.00	-	452.00	-	-	-	-	-	0.00	0.00	0.00	-	0.02	-	-	-	-	-	-	-	-	-	-	1,100
1,125	-	-	-	-	-	-	0.00	0.00	0.00	-	427.00	-	-	-	-	-	0.00	0.00	0.00	-	0.04	-	-	-	-	-	-	-	-	-	-	1,125
1,150	-	-	-	-	-	-	0.00	0.00	0.00	-	403.00	-	-	-	-	-	0.00	0.00	0.00	-	0.09	-	-	-	-	-	-	-	-	-	-	1,150
1,175	-	-	-	-	-	-	0.00	0.00	0.00	-	378.00	-	-	-	-	-	0.00	0.00	0.00	-	0.18	-	-	-	-	-	-	-	-	-	-	1,175
1,200	-	-	-	-	-	-	0.00	0.00	0.00	-	353.00	-	-	-	-	-	0.00	0.00	0.00	-	0.34	-	-	-	-	-	-	-	-	-	-	1,200
1,225	-	-	-	-	-	-	0.00	0.00	0.00	-	328.00	-	-	-	-	-	0.00	0.00	0.00	-	0.61	-	-	-	-	-	-	-	-	-	-	1,225
1,250	-	-	-	-	-	-	0.00	0.00	0.00	-	304.00	-	-	-	-	-	0.00	0.00	0.00	-	1.10	-	-	-	-	-	-	-	-	-	-	1,250
1,275	-	-	-	-	-	-	0.00	0.00	0.00	-	280.00	-	-	-	-	-	0.00	0.00	0.00	-	1.80	-	-	-	-	-	-	-	-	-	-	1,275
1,300	0.00	0.00	0.00	-	252.00	-	0.00	0.00	0.00	-	256.00	-	-	-	-	-	0.00	0.00	0.00	-	2.80	-	-	-	-	-	-	-	-	-	-	1,300
1,325	0.00	0.00	0.00	-	228.00	-	0.00	0.00	0.00	-	232.00	-	-	-	-	-	0.00	0.00	0.00	-	4.30	-	-	-	-	-	-	-	-	-	-	1,325
1,350	0.00	0.00	0.00	-	204.00	-	0.00	0.00	0.00	-	210.00	-	-	-	-	-	0.00	0.00	0.00	-	6.50	-	-	-	-	-	-	-	-	-	-	1,350
1,375	0.00	0.00	0.00	-	180.00	-	0.00	0.00	0.00	-	188.00	-	-	-	-	-	0.00	0.00	0.00	-	9.40	-	-	-	-	-	-	-	-	-	-	1,375
1,400	0.00	0.00	0.00	-	157.00	-	0.00	0.00	0.00	-	167.00	-	-	-	-	-	0.00	0.00	0.00	-	13.25	-	10	-	-	-	-	-	-	-	-	1,400
1,425	0.00	0.00	0.00	-	134.00	-	0.00	0.00	0.00	-	147.00	-	-	-	-	-	0.00	0.00	0.00	-	18.25	-	-	-	-	-	-	-	-	-	-	1,425
1,450	0.00	0.00	0.00	-	114.00	-	0.00	0.00	0.00	-	128.00	-	-	-	-	-	0.00	0.00	0.00	-	24.25	-	-	-	-	-	-	-	-	-	-	1,450
1,475	0.00	0.00	0.00	-	94.50	-	0.00	0.00	0.00	-	110.00	-	-	-	-	-	28.50	0.00	26.00	26.00	26.00	40	20	49.25	49.25	49.25	49.25	49.25	20	-	-	1,475
1,500	0.00	0.00	0.00	-	77.00	-	0.00	0.00	0.00	-	94.50	-	-	-	-	-	40.00	0.00	40.00	41.00	41.00	40	22	0.00	0.00	0.00	-	40.75	-	60	-	1,500
1,525	0.00	0.00	0.00	-	61.50	-	0.00	0.00	0.00	-	80.00	-	20	-	-	-	0.00	0.00	0.00	-	51.50	-	111	-	-	-	-	-	-	-	-	1,525
1,550	0.00	0.00	0.00	-	48.00	-	0.00	0.00	0.00	-	67.00	-	-	-	-	-	0.00	0.00	0.00	-	63.50	-	22	-	-	-	-	-	-	-	-	1,550
1,575	0.00	0.00	0.00	-	36.50	-	0.00	0.00	0.00	-	55.50	-	1	-	-	-	0.00	0.00	0.00	-	77.00	-	20	-	-	-	-	-	-	-	-	1,575
1,600	0.00	0.00	0.00	-	27.50	-	0.00	0.00	0.00	-	45.75	-	44	-	-	-	0.00	0.00	0.00	-	92.00	-	20	-	-	-	-	-	-	-	-	1,600
1,625	0.00	0.00	0.00	-	20.00	-	0.00	0.00	0.00	-	37.25	-	-	-	-	-	0.00	0.00	0.00	-	108.00	-	20	-	-	-	-	-	-	-	-	1,625
1,650	0.00	0.00	0.00	-	14.25	-	0.00	0.00	0.00	-	30.00	-	-	-	-	-	0.00	0.00	0.00	-	126.00	-	-	-	-	-	-	-	-	-	-	1,650
1,675	0.00	0.00	0.00	-	10.00	-	0.00	0.00	0.00	-	23.75	-	-	-	-	-	0.00	0.00	0.00	-	145.00	-	-	-	-	-	-	-	-	-	-	1,675
1,700	0.00	0.00	0.00	-	6.80	-	0.00	0.00	0.00	-	18.75	-	-	-	-	-	0.00	0.00	0.00	-	165.00	-	-	-	-	-	-	-	-	-	-	1,700
1,725	0.00	0.00	0.00	-	4.60	-	0.00	0.00	0.00	-	14.75	-	-	-	-	-	0.00	0.00	0.00	-	185.00	-	-	-	-	-	-	-	-	-	-	1,725
1,750	0.00	0.00	0.00	-	3.00	-	0.00	0.00	0.00	-	11.25	-	-	-	-	-	0.00	0.00	0.00	-	207.00	-	-	-	-	-	-	-	-	-	-	1,750
1,775	0.00	0.00	0.00	-	1.90	-	0.00	0.00	0.00	-	8.70	-	-	-	-	-	0.00	0.00	0.00	-	229.00	-	-	-	-	-	-	-	-	-	-	1,775
1,800	-	-	-	-	-	-	0.00	0.00	0.00	-	6.60	-	-	-	-	-	-	-	-	-	252.00	-	-	-	-	-	-	-	-	-	-	1,800
1,825	-	-	-	-	-	-	0.00	0.00	0.00	-	4.90	-	-	-	-	-	0.00	0.00	0.00	-	275.00	-	-	-	-	-	-	-	-	-	-	1,825
1,850	-	-	-	-	-	-	0.00	0.00	0.00	-	3.70	-	-	-	-	-	0.00	0.00	0.00	-	299.00	-	-	-	-	-	-	-	-	-	-	1,850
1,875	-	-	-	-	-	-	0.00	0.00	0.00	-	2.70	-	-	-	-	-	0.00	0.00	0.00	-	323.00	-	-	-	-	-	-	-	-	-	-	1,875
1,900	-	-	-	-	-	-	0.00	0.00	0.00	-	2.00	-	-	-	-	-	0.00	0.00	0.00	-	347.00	-	-	-	-	-	-	-	-	-	-	1,900
1,925	-	-	-	-	-	-	0.00	0.00	0.00	-	1.40	-	-	-	-	-	0.00	0.00	0.00	-	372.00	-	-	-	-	-	-	-	-	-	-	1,925

FTSE/X.A. Large Cap

(Μονάδα Διαπραγμάτευσης: 1 Μονάδα Δείκτη x 2€ - Τρόπος Εξάσκησης: Ευρωπαϊκός, Χρηματικός Διακανονισμός)

Τιμή Εξάσκησης	Δικαιώματα Αγοράς														Δικαιώματα Πώλησης																				
	Αύγουστος 2020				Σεπτέμβριος 2020				Λοιποί Μήνες		Αύγουστος 2020				Σεπτέμβριος 2020				Λοιποί Μήνες		Τιμή Εξάσκησης														
	Άνοιγμα	Ανιτ Τιμή	Κατωτ Τιμή	Τελ Τιμή	Τιμή κλεισ.	Όγκος	Ανοικτές θέσεις	Άνοιγμα	Ανιτ Τιμή	Κατωτ Τιμή	Τελ Τιμή	Τιμή κλεισ.	Όγκος	Ανοικτές θέσεις	Όγκος	Ανοικτές θέσεις	Άνοιγμα	Ανιτ Τιμή	Κατωτ Τιμή	Τελ Τιμή		Τιμή κλεισ.	Όγκος	Ανοικτές θέσεις	Όγκος	Ανοικτές θέσεις									
1,950	-	-	-	-	-	-	-	0.00	0.00	0.00	-	1.00	-	-	-	-	-	-	-	-		-	-	-	-	-	-	0.00	0.00	0.00	-	396.00	-	-	-
1,975	-	-	-	-	-	-	-	0.00	0.00	0.00	-	0.73	-	-	-	-	-	-	-	-	-	-	-	-	-	-	0.00	0.00	0.00	-	421.00	-	-	-	-
2,000	-	-	-	-	-	-	-	0.00	0.00	0.00	-	0.52	-	-	-	-	-	-	-	-	-	-	-	-	-	0.00	0.00	0.00	-	445.00	-	-	-	-	
2,050	-	-	-	-	-	-	-	0.00	0.00	0.00	-	0.25	-	-	-	-	-	-	-	-	-	-	-	-	-	0.00	0.00	0.00	-	495.00	-	-	-	-	
2,100	-	-	-	-	-	-	-	0.00	0.00	0.00	-	0.12	-	-	-	-	-	-	-	-	-	-	-	-	0.00	0.00	0.00	-	545.00	-	-	-	-		
2,150	-	-	-	-	-	-	-	0.00	0.00	0.00	-	0.06	-	-	-	-	-	-	-	-	-	-	-	-	0.00	0.00	0.00	-	594.00	-	-	-	-		
2,200	-	-	-	-	-	-	-	0.00	0.00	0.00	-	0.03	-	-	-	-	-	-	-	-	-	-	-	-	0.00	0.00	0.00	-	644.00	-	-	-	-		
2,250	-	-	-	-	-	-	-	0.00	0.00	0.00	-	0.01	-	-	-	-	-	-	-	-	-	-	-	-	0.00	0.00	0.00	-	694.00	-	-	-	-		
2,300	-	-	-	-	-	-	-	0.00	0.00	0.00	-	0.01	-	-	-	-	-	-	-	-	-	-	-	-	0.00	0.00	0.00	-	744.00	-	-	-	-		
2,350	-	-	-	-	-	-	-	0.00	0.00	0.00	-	0.01	-	-	-	-	-	-	-	-	-	-	-	-	0.00	0.00	0.00	-	794.00	-	-	-	-		
2,400	-	-	-	-	-	-	-	0.00	0.00	0.00	-	0.01	-	-	-	-	-	-	-	-	-	-	-	-	0.00	0.00	0.00	-	844.00	-	-	-	-		
2,450	-	-	-	-	-	-	-	0.00	0.00	0.00	-	0.01	-	-	-	-	-	-	-	-	-	-	-	-	0.00	0.00	0.00	-	893.00	-	-	-	-		
2,500	-	-	-	-	-	-	-	0.00	0.00	0.00	-	0.01	-	-	-	-	-	-	-	-	-	-	-	-	0.00	0.00	0.00	-	943.00	-	-	-	-		
2,550	-	-	-	-	-	-	-	0.00	0.00	0.00	-	0.01	-	-	-	-	-	-	-	-	-	-	-	-	0.00	0.00	0.00	-	993.00	-	-	-	-		
2,600	-	-	-	-	-	-	-	0.00	0.00	0.00	-	0.01	-	-	-	-	-	-	-	-	-	-	-	-	0.00	0.00	0.00	-	1,043.00	-	-	-	-		
Σύνολο:						0	301						0	65	0	0								80	398				20	263	0	0			
Αριθμός Πράξεων:							0						0	0											5				1	0					

ALPHA BANK (KO)

(Μέγεθος Συμβολαίου: 100 Χρεόγραφα, Τρόπος Εξάσκησης: Αμερικάνικος, Φυσική Παράδοση)

Τιμή Εξάσκησης	Δικαιώματα Αγοράς												Δικαιώματα Πώλησης																		
	Αύγουστος 2020				Σεπτέμβριος 2020				Λοιποί Μήνες				Αύγουστος 2020				Σεπτέμβριος 2020				Λοιποί Μήνες										
	Άνοιγμα	Ανιγν. Τιμή	Καπιτ. Τιμή	Τελ. Τιμή	Τιμή κλεισ.	Όγκος	Ανοικτές θέσεις	Άνοιγμα	Ανιγν. Τιμή	Καπιτ. Τιμή	Τελ. Τιμή	Τιμή κλεισ.	Όγκος	Ανοικτές θέσεις	Όγκος	Ανοικτές θέσεις	Άνοιγμα	Ανιγν. Τιμή	Καπιτ. Τιμή	Τελ. Τιμή	Τιμή κλεισ.	Όγκος	Ανοικτές θέσεις	Όγκος	Ανοικτές θέσεις	Τιμή Εξάσκησης					
0.250	0.000	0.000	0.000	0.338	-	-	0.000	0.000	0.000	0.339	-	-	0.000	0.000	0.000	0.001	-	-	0.000	0.000	0.000	0.001	-	-	0.000	0.000	0.000	0.001	-	-	0.003
0.300	0.000	0.000	0.000	0.288	-	-	0.000	0.000	0.000	0.289	-	-	0.000	0.000	0.000	0.001	-	-	0.000	0.000	0.000	0.001	-	-	0.000	0.000	0.000	0.001	-	-	0.003
0.350	0.000	0.000	0.000	0.239	-	-	0.000	0.000	0.000	0.240	-	-	0.000	0.000	0.000	0.001	-	-	0.000	0.000	0.000	0.001	-	-	0.000	0.000	0.000	0.001	-	-	0.004
0.400	0.000	0.000	0.000	0.190	-	-	0.000	0.000	0.000	0.193	-	-	0.000	0.000	0.000	0.001	-	-	0.000	0.000	0.000	0.003	-	-	0.000	0.000	0.000	0.003	-	-	0.004
0.450	0.000	0.000	0.000	0.144	-	-	0.000	0.000	0.000	0.149	-	-	0.000	0.000	0.000	0.006	-	-	0.000	0.000	0.000	0.010	-	-	0.000	0.000	0.000	0.010	-	-	0.005
0.500	0.000	0.000	0.000	0.104	-	-	0.000	0.000	0.000	0.111	-	-	0.000	0.000	0.000	0.015	-	-	0.000	0.000	0.000	0.021	-	-	0.000	0.000	0.000	0.021	-	-	0.005
0.550	0.000	0.000	0.000	0.070	-	-	0.000	0.000	0.000	0.079	-	-	0.000	0.000	0.000	0.031	-	-	0.000	0.000	0.000	0.040	-	-	0.000	0.000	0.000	0.040	-	-	0.006
0.600	0.000	0.000	0.000	0.045	-	-	0.000	0.000	0.000	0.055	-	-	0.000	0.000	0.000	0.057	-	20	0.000	0.000	0.000	0.066	-	-	0.000	0.000	0.000	0.066	-	-	0.006
0.650	0.000	0.000	0.000	0.028	-	-	0.000	0.000	0.000	0.037	-	-	0.000	0.000	0.000	0.089	-	-	0.000	0.000	0.000	0.098	-	-	0.000	0.000	0.000	0.098	-	-	0.007
0.700	0.000	0.000	0.000	0.016	-	-	0.000	0.000	0.000	0.024	-	-	0.000	0.000	0.000	0.127	-	-	0.000	0.000	0.000	0.135	-	-	0.000	0.000	0.000	0.135	-	-	0.007
0.750	0.000	0.000	0.000	0.009	-	-	0.000	0.000	0.000	0.016	-	-	0.000	0.000	0.000	0.170	-	-	0.000	0.000	0.000	0.176	-	-	0.000	0.000	0.000	0.176	-	-	0.008
0.800	0.000	0.000	0.000	0.005	-	-	0.000	0.000	0.000	0.010	-	-	0.000	0.000	0.000	0.216	-	-	0.000	0.000	0.000	0.220	-	-	0.000	0.000	0.000	0.220	-	-	0.008
0.850	0.000	0.000	0.000	0.003	-	-	0.000	0.000	0.000	0.006	-	-	0.000	0.000	0.000	0.264	-	-	0.000	0.000	0.000	0.266	-	-	0.000	0.000	0.000	0.266	-	-	0.009
0.900	0.000	0.000	0.000	0.001	-	-	0.000	0.000	0.000	0.004	-	-	0.000	0.000	0.000	0.313	-	-	0.000	0.000	0.000	0.314	-	-	0.000	0.000	0.000	0.314	-	-	0.009
0.950	0.000	0.000	0.000	0.001	-	-	0.000	0.000	0.000	0.002	-	-	0.000	0.000	0.000	0.362	-	-	0.000	0.000	0.000	0.363	-	-	0.000	0.000	0.000	0.363	-	-	0.010
1.000					-	-	0.000	0.000	0.000	0.001	-	-					-	-	0.000	0.000	0.000	0.412	-	-				0.412	-	-	0.010
1.100					-	-	0.000	0.000	0.000	0.001	-	-					-	-	0.000	0.000	0.000	0.512	-	-				0.512	-	-	0.011
1.200					-	-	0.000	0.000	0.000	0.001	-	-					-	-	0.000	0.000	0.000	0.612	-	-				0.612	-	-	0.012
1.300					-	-	0.000	0.000	0.000	0.001	-	-					-	-	0.000	0.000	0.000	0.712	-	-				0.712	-	-	0.013
1.400					-	-	0.000	0.000	0.000	0.001	-	-					-	-	0.000	0.000	0.000	0.812	-	-				0.812	-	-	0.014
1.500					-	-	0.000	0.000	0.000	0.001	-	-					-	-	0.000	0.000	0.000	0.912	-	-				0.912	-	-	0.015
1.600					-	-	0.000	0.000	0.000	0.001	-	-					-	-	0.000	0.000	0.000	1.01	-	-				1.01	-	-	0.016
1.700					-	-	0.000	0.000	0.000	0.001	-	-					-	-	0.000	0.000	0.000	1.11	-	-				1.11	-	-	0.017
1.800					-	-	0.000	0.000	0.000	0.001	-	-					-	-	0.000	0.000	0.000	1.21	-	-				1.21	-	-	0.018
1.900					-	-	0.000	0.000	0.000	0.001	-	-					-	-	0.000	0.000	0.000	1.31	-	-				1.31	-	-	0.019
2.000					-	-	0.000	0.000	0.000	0.004	-	-					-	-	0.000	0.000	0.000	1.41	-	-				1.41	-	-	0.020
2.200					-	-	0.000	0.000	0.000	0.002	-	-					-	-	0.000	0.000	0.000	1.61	-	-				1.61	-	-	0.022
2.400					-	-	0.000	0.000	0.000	0.001	-	-					-	-	0.000	0.000	0.000	1.81	-	-				1.81	-	-	0.024
2.600					-	-	0.000	0.000	0.000	0.001	-	-					-	-	0.000	0.000	0.000	2.01	-	-				2.01	-	-	0.026
2.800					-	-	0.000	0.000	0.000	0.001	-	-					-	-	0.000	0.000	0.000	2.21	-	-				2.21	-	-	0.028
Σύνολα:					0	0					0	0	0	0			0	20				0	0	0	0				0	0	
Αριθμός Πράξεων:					0						0		0				0.00					0		0					0		

ΔΕΗ (ΚΟ)

(Μέγεθος Συμβολαίου: 100 Χρεόγραφα, Τρόπος Εξάσκησης: Αμερικάνικος, Φυσική Παράδοση)

Τιμή Εξάσκησης	Δικαιώματα Αγοράς														Δικαιώματα Πώλησης																			
	Αύγουστος 2020							Σεπτέμβριος 2020							Λοιποί Μήνες		Αύγουστος 2020							Σεπτέμβριος 2020							Λοιποί Μήνες		Τιμή Εξάσκησης	
	Άνοιγμα	Ανιτ Τιμή	Κατωτ Τιμή	Τελ Τιμή	Τιμή κλεισ.	Όγκος	Ανοικτές θέσεις	Άνοιγμα	Ανιτ Τιμή	Κατωτ Τιμή	Τελ Τιμή	Τιμή κλεισ.	Όγκος	Ανοικτές θέσεις	Όγκος	Ανοικτές θέσεις	Άνοιγμα	Ανιτ Τιμή	Κατωτ Τιμή	Τελ Τιμή	Τιμή κλεισ.	Όγκος	Ανοικτές θέσεις	Άνοιγμα	Ανιτ Τιμή	Κατωτ Τιμή	Τελ Τιμή	Τιμή κλεισ.	Όγκος	Ανοικτές θέσεις	Όγκος	Ανοικτές θέσεις		
1.000						-	-	0.000	0.000	0.000		2.86	-	-									-	-	0.000	0.000	0.000		0.001	-	-			
1.100						-	-	0.000	0.000	0.000		2.76	-	-									-	-	0.000	0.000	0.000		0.001	-	-			0.011
1.200						-	-	0.000	0.000	0.000		2.66	-	-									-	-	0.000	0.000	0.000		0.001	-	-			0.012
1.300						-	-	0.000	0.000	0.000		2.56	-	-									-	-	0.000	0.000	0.000		0.001	-	-			0.013
1.400						-	-	0.000	0.000	0.000		2.46	-	-									-	-	0.000	0.000	0.000		0.001	-	-			0.014
1.500						-	-	0.000	0.000	0.000		2.36	-	-									-	-	0.000	0.000	0.000		0.001	-	-			0.015
1.600						-	-	0.000	0.000	0.000		2.27	-	-									-	-	0.000	0.000	0.000		0.001	-	-			0.016
1.700	0.000	0.000	0.000		2.16	-	-	0.000	0.000	0.000		2.17	-	-			0.000	0.000	0.000		0.001	-	-	0.000	0.000	0.000		0.003	-	-			0.017	
1.800	0.000	0.000	0.000		2.06	-	-	0.000	0.000	0.000		2.07	-	-			0.000	0.000	0.000		0.001	-	-	0.000	0.000	0.000		0.001	-	-			0.018	
1.900	0.000	0.000	0.000		1.96	-	-	0.000	0.000	0.000		1.97	-	-			0.000	0.000	0.000		0.002	-	-	0.000	0.000	0.000		0.001	-	-			0.019	
2.000	0.000	0.000	0.000		1.86	-	-	0.000	0.000	0.000		1.87	-	-			0.000	0.000	0.000		0.001	-	-	0.000	0.000	0.000		0.001	-	-			0.020	
2.200	0.000	0.000	0.000		1.66	-	-	0.000	0.000	0.000		1.67	-	-			0.000	0.000	0.000		0.001	-	-	0.000	0.000	0.000		0.001	-	-			0.022	
2.400	0.000	0.000	0.000		1.46	-	-	0.000	0.000	0.000		1.47	-	-			0.000	0.000	0.000		0.001	-	-	0.000	0.000	0.000		0.002	-	-			0.024	
2.600	0.000	0.000	0.000		1.26	-	-	0.000	0.000	0.000		1.27	-	-			0.000	0.000	0.000		0.001	-	-	0.000	0.000	0.000		0.005	-	-			0.026	
2.800	0.000	0.000	0.000		1.07	-	-	0.000	0.000	0.000		1.08	-	-			0.000	0.000	0.000		0.001	-	-	0.000	0.000	0.000		0.015	-	-			0.028	
3.000	0.000	0.000	0.000		0.870	-	-	0.000	0.000	0.000		0.903	-	-			0.000	0.000	0.000		0.005	-	-	0.000	0.000	0.000		0.034	-	-			0.030	
3.200	0.000	0.000	0.000		0.682	-	-	0.000	0.000	0.000		0.735	-	-			0.000	0.000	0.000		0.017	-	-	0.000	0.000	0.000		0.065	-	-			0.032	
3.400	0.000	0.000	0.000		0.510	-	-	0.000	0.000	0.000		0.585	-	-			0.000	0.000	0.000		0.045	-	76	0.000	0.000	0.000		0.114	-	-			0.034	
3.600	0.000	0.000	0.000		0.361	-	-	0.000	0.000	0.000		0.454	-	-			0.000	0.000	0.000		0.095	-	85	0.000	0.000	0.000		0.183	-	-			0.036	
3.800	0.000	0.000	0.000		0.242	-	10	0.000	0.000	0.000		0.345	-	-			0.000	0.000	0.000		0.176	-	-	0.000	0.000	0.000		0.274	-	-			0.038	
4.000	0.000	0.000	0.000		0.151	-	10	0.000	0.000	0.000		0.256	-	-			0.000	0.000	0.000		0.285	-	50	0.000	0.000	0.000		0.385	-	-			0.040	
4.400	0.000	0.000	0.000		0.050	-	-	0.000	0.000	0.000		0.132	-	-			0.000	0.000	0.000		0.585	-	-	0.000	0.000	0.000		0.661	-	-			0.044	
4.800	0.000	0.000	0.000		0.013	-	-	0.000	0.000	0.000		0.063	-	-			0.000	0.000	0.000		0.949	-	-	0.000	0.000	0.000		0.992	-	-			0.048	
5.200	0.000	0.000	0.000		0.003	-	-	0.000	0.000	0.000		0.028	-	-			0.000	0.000	0.000		1.34	-	-	0.000	0.000	0.000		1.36	-	-			0.052	
5.600	0.000	0.000	0.000		0.001	-	-	0.000	0.000	0.000		0.012	-	-			0.000	0.000	0.000		1.74	-	-	0.000	0.000	0.000		1.74	-	-			0.056	
6.000	0.000	0.000	0.000		0.001	-	-	0.000	0.000	0.000		0.005	-	-			0.000	0.000	0.000		2.14	-	-	0.000	0.000	0.000		2.14	-	-			0.060	
6.400						-	-	0.000	0.000	0.000		0.002	-	-									-	-	0.000	0.000	0.000		2.54	-	-			0.064
Σύνολο:						0	20							0	0	0	0					0	211					0	0	0	0			
Αριθμός Πράξεων:						0								0	0								0.00					0		0				

ΕΘΝΙΚΗ ΤΡΑΠΕΖΑ (ΚΟ)

(Μέγεθος Συμβολαίου: 100 Χρεόγραφα, Τρόπος Εξάσκησης: Αμερικάνικος, Φυσική Παράδοση)

Τιμή Εξάσκησης	Δικαιώματα Αγοράς														Δικαιώματα Πώλησης																								
	Αύγουστος 2020							Σεπτέμβριος 2020							Λοιποί Μήνες		Αύγουστος 2020							Σεπτέμβριος 2020							Λοιποί Μήνες		Τιμή Εξάσκησης						
	Άνοιγμα	Ανιτ Τιμή	Καπιτ Τιμή	Τελ Τιμή	Τιμή κλεισ.	Όγκος	Ανοικτές θέσεις	Άνοιγμα	Ανιτ Τιμή	Καπιτ Τιμή	Τελ Τιμή	Τιμή κλεισ.	Όγκος	Ανοικτές θέσεις	Όγκος	Ανοικτές θέσεις	Άνοιγμα	Ανιτ Τιμή	Καπιτ Τιμή	Τελ Τιμή	Τιμή κλεισ.	Όγκος	Ανοικτές θέσεις	Άνοιγμα	Ανιτ Τιμή	Καπιτ Τιμή	Τελ Τιμή	Τιμή κλεισ.	Όγκος	Ανοικτές θέσεις	Όγκος	Ανοικτές θέσεις							
0.600						-	-	0.000	0.000	0.000		0.662	-	-									-	-	0.000	0.000	0.000		0.001	-	-								0.006
0.650	0.000	0.000	0.000		0.611	-	-	0.000	0.000	0.000		0.612	-	-			0.000	0.000	0.000		0.001	-	-		0.000	0.000	0.000		0.001	-	-							0.007	
0.700	0.000	0.000	0.000		0.561	-	-	0.000	0.000	0.000		0.563	-	-			0.000	0.000	0.000		0.001	-	-		0.000	0.000	0.000		0.001	-	-							0.007	
0.750	0.000	0.000	0.000		0.511	-	-	0.000	0.000	0.000		0.514	-	-			0.000	0.000	0.000		0.001	-	-		0.000	0.000	0.000		0.002	-	-							0.008	
0.800	0.000	0.000	0.000		0.461	-	-	0.000	0.000	0.000		0.467	-	-			0.000	0.000	0.000		0.002	-	-		0.000	0.000	0.000		0.004	-	-							0.008	
0.850	0.000	0.000	0.000		0.412	-	-	0.000	0.000	0.000		0.420	-	-			0.000	0.000	0.000		0.001	-	-		0.000	0.000	0.000		0.007	-	-							0.009	
0.900	0.000	0.000	0.000		0.363	-	-	0.000	0.000	0.000		0.375	-	-			0.000	0.000	0.000		0.001	-	-		0.000	0.000	0.000		0.013	-	-							0.009	
0.950	0.000	0.000	0.000		0.315	-	-	0.000	0.000	0.000		0.333	-	-			0.000	0.000	0.000		0.004	-	-		0.000	0.000	0.000		0.020	-	-							0.010	
1.000	0.000	0.000	0.000		0.269	-	-	0.000	0.000	0.000		0.292	-	-			0.000	0.000	0.000		0.007	-	-		0.000	0.000	0.000		0.029	-	-							0.010	
1.100	0.000	0.000	0.000		0.185	-	-	0.000	0.000	0.000		0.221	-	-			0.000	0.000	0.000		0.024	-	-		0.000	0.000	0.000		0.057	-	-							0.011	
1.200	0.000	0.000	0.000		0.117	-	-	0.000	0.000	0.000		0.162	-	-			0.000	0.000	0.000		0.056	-	-		0.000	0.000	0.000		0.099	-	-							0.012	
1.300	0.000	0.000	0.000		0.069	-	-	0.000	0.000	0.000		0.116	-	-			0.000	0.000	0.000		0.107	-	-		0.000	0.000	0.000		0.152	-	-							0.013	
1.400	0.000	0.000	0.000		0.037	-	-	0.000	0.000	0.000		0.081	-	-			0.000	0.000	0.000		0.175	-	-		0.000	0.000	0.000		0.217	-	-							0.014	
1.500	0.000	0.000	0.000		0.019	-	-	0.000	0.000	0.000		0.055	-	-			0.000	0.000	0.000		0.257	-	-		0.000	0.000	0.000		0.291	-	-							0.015	
1.600	0.000	0.000	0.000		0.009	-	-	0.000	0.000	0.000		0.037	-	-			0.000	0.000	0.000		0.347	-	-		0.000	0.000	0.000		0.373	-	-							0.016	
1.700	0.000	0.000	0.000		0.004	-	-	0.000	0.000	0.000		0.024	-	-			0.000	0.000	0.000		0.442	-	-		0.000	0.000	0.000		0.460	-	-							0.017	
1.800	0.000	0.000	0.000		0.002	-	-	0.000	0.000	0.000		0.016	-	-			0.000	0.000	0.000		0.541	-	-		0.000	0.000	0.000		0.552	-	-							0.018	
1.900	0.000	0.000	0.000		0.001	-	-	0.000	0.000	0.000		0.010	-	-			0.000	0.000	0.000		0.640	-	-		0.000	0.000	0.000		0.647	-	-							0.019	
2.000	0.000	0.000	0.000		0.001	-	-	0.000	0.000	0.000		0.006	-	-			0.000	0.000	0.000		0.740	-	-		0.000	0.000	0.000		0.743	-	-							0.020	
2.200						-	-	0.000	0.000	0.000		0.003	-	-									-	-	0.000	0.000	0.000		0.940	-	-							0.022	
2.400						-	-	0.000	0.000	0.000		0.001	-	-									-	-	0.000	0.000	0.000		1.14	-	-							0.024	
2.600						-	-	0.000	0.000	0.000		0.001	-	-									-	-	0.000	0.000	0.000		1.34	-	-							0.026	
2.800						-	-	0.000	0.000	0.000		0.001	-	-									-	-	0.000	0.000	0.000		1.54	-	-							0.028	
3.000						-	-	0.000	0.000	0.000		0.001	-	-									-	-	0.000	0.000	0.000		1.74	-	-							0.030	
3.200						-	-	0.000	0.000	0.000		0.001	-	-									-	-	0.000	0.000	0.000		1.94	-	-							0.032	
3.400						-	-	0.000	0.000	0.000		0.001	-	-									-	-	0.000	0.000	0.000		2.14	-	-							0.034	
3.600						-	-	0.000	0.000	0.000		0.001	-	-									-	-	0.000	0.000	0.000		2.34	-	-							0.036	
3.800						-	-	0.000	0.000	0.000		0.001	-	-									-	-	0.000	0.000	0.000		2.54	-	-							0.038	
4.000						-	-	0.000	0.000	0.000		0.001	-	-									-	-	0.000	0.000	0.000		2.74	-	-							0.040	
4.400						-	-	0.000	0.000	0.000		0.001	-	-									-	-	0.000	0.000	0.000		3.14	-	-							0.044	
Σύνολα:																																							0 450 0 0
Αριθμός Πράξεων:																																							0 0

ΟΠΑΠ (ΚΟ)

(Μέγεθος Συμβολαίου: 100 Χρεόγραφα, Τρόπος Εξάσκησης: Αμερικάνικος, Φυσική Παράδοση)

Τιμή Εξάσκησης	Δικαιώματα Αγοράς														Δικαιώματα Πώλησης																					
	Αύγουστος 2020							Σεπτέμβριος 2020							Λοιποί Μήνες		Αύγουστος 2020							Σεπτέμβριος 2020							Λοιποί Μήνες		Τιμή Εξάσκησης			
	Άνοιγμα	Ανιγτ Τιμή	Κατωτ Τιμή	Τελ Τιμή	Τιμή κλεισ.	Όγκος	Ανοικτές θέσεις	Άνοιγμα	Ανιγτ Τιμή	Κατωτ Τιμή	Τελ Τιμή	Τιμή κλεισ.	Όγκος	Ανοικτές θέσεις	Όγκος	Ανοικτές θέσεις	Άνοιγμα	Ανιγτ Τιμή	Κατωτ Τιμή	Τελ Τιμή	Τιμή κλεισ.	Όγκος	Ανοικτές θέσεις	Άνοιγμα	Ανιγτ Τιμή	Κατωτ Τιμή	Τελ Τιμή	Τιμή κλεισ.	Όγκος	Ανοικτές θέσεις	Όγκος	Ανοικτές θέσεις				
4.000						-	-	0.000	0.000	0.000		4.49	-	-									-	-	0.000	0.000	0.000		0.001	-	-					
4.400						-	-	0.000	0.000	0.000		4.09	-	-									-	-	0.000	0.000	0.000		0.001	-	-					0.044
4.800						-	-	0.000	0.000	0.000		3.70	-	-									-	-	0.000	0.000	0.000		0.001	-	-					0.048
5.200						-	-	0.000	0.000	0.000		3.30	-	-									-	-	0.000	0.000	0.000		0.001	-	-					0.052
5.600						-	-	0.000	0.000	0.000		2.90	-	-									-	-	0.000	0.000	0.000		0.004	-	-					0.056
6.000	0.000	0.000	0.000		2.49	-	-	0.000	0.000	0.000		2.51	-	-			0.000	0.000	0.000		0.001	-	-	0.000	0.000	0.000		0.013	-	-					0.060	
6.400	0.000	0.000	0.000		2.09	-	-	0.000	0.000	0.000		2.13	-	-			0.000	0.000	0.000		0.002	-	-	0.000	0.000	0.000		0.034	-	-					0.064	
6.800	0.000	0.000	0.000		1.70	-	-	0.000	0.000	0.000		1.77	-	-			0.000	0.000	0.000		0.009	-	-	0.000	0.000	0.000		0.073	-	-					0.068	
7.200	0.000	0.000	0.000		1.32	-	-	0.000	0.000	0.000		1.44	-	-			0.000	0.000	0.000		0.030	-	-	0.000	0.000	0.000		0.138	-	-					0.072	
7.600	0.000	0.000	0.000		0.976	-	-	0.000	0.000	0.000		1.14	-	-			0.092	0.149	0.092	0.149	0.149	10	-	0.000	0.000	0.000		0.237	-	-					0.076	
8.000	0.000	0.000	0.000		0.676	-	-	0.000	0.000	0.000		0.882	-	-			0.000	0.000	0.000		0.184	-	30	0.000	0.000	0.000		0.378	-	-					0.080	
8.400	0.174	0.174	0.174	0.174	0.174	11	44	0.000	0.000	0.000		0.666	-	-			0.000	0.000	0.000		0.346	-	10	0.000	0.000	0.000		0.561	-	-					0.084	
8.800	0.000	0.000	0.000		0.263	-	55	0.000	0.000	0.000		0.491	-	-			0.000	0.000	0.000		0.571	-	-	0.000	0.000	0.000		0.786	-	-					0.088	
9.200	0.000	0.000	0.000		0.149	-	152	0.000	0.000	0.000		0.355	-	-			0.000	0.000	0.000		0.857	-	-	0.000	0.000	0.000		1.05	-	-					0.092	
9.600	0.000	0.000	0.000		0.077	-	5	0.000	0.000	0.000		0.250	-	-			0.000	0.000	0.000		1.19	-	-	0.000	0.000	0.000		1.34	-	-					0.096	
10.000	0.000	0.000	0.000		0.037	-	-	0.000	0.000	0.000		0.171	-	-			0.000	0.000	0.000		1.55	-	-	0.000	0.000	0.000		1.67	-	-					0.100	
11.000	0.000	0.000	0.000		0.004	-	-	0.000	0.000	0.000		0.061	-	-			0.000	0.000	0.000		2.52	-	-	0.000	0.000	0.000		2.56	-	-					0.110	
12.000	0.000	0.000	0.000		0.001	-	-	0.000	0.000	0.000		0.020	-	-			0.000	0.000	0.000		3.52	-	-	0.000	0.000	0.000		3.53	-	-					0.120	
13.000	0.000	0.000	0.000		0.001	-	-	0.000	0.000	0.000		0.006	-	-			0.000	0.000	0.000		4.52	-	-	0.000	0.000	0.000		4.52	-	-					0.130	
14.000						-	-	0.000	0.000	0.000		0.002	-	-									-	-	0.000	0.000	0.000		5.52	-	-					0.140
15.000						-	-	0.000	0.000	0.000		0.001	-	-									-	-	0.000	0.000	0.000		6.52	-	-					0.150
16.000						-	-	0.000	0.000	0.000		0.001	-	-									-	-	0.000	0.000	0.000		7.52	-	-					0.160
17.000						-	-	0.000	0.000	0.000		0.001	-	-									-	-	0.000	0.000	0.000		8.52	-	-					0.170
Σύνολα:						11	256							0	0	0	0					11	40					0	0	0	0					
Αριθμός Πράξεων:							1							0	0								2.00					0		0						

ΟΤΕ (ΚΟ)

(Μέγεθος Συμβολαίου: 100 Χρεόγραφα, Τρόπος Εξάσκησης: Αμερικάνικος, Φυσική Παράδοση)

Τιμή Εξάσκησης	Δικαιώματα Αγοράς												Δικαιώματα Πώλησης												Τιμή Εξάσκησης					
	Αύγουστος 2020				Σεπτέμβριος 2020				Λοιποί Μήνες				Αύγουστος 2020				Σεπτέμβριος 2020				Λοιποί Μήνες									
	Άνοιγμα	Ανιγν. Τιμή	Καπιτ. Τιμή	Τελ. Τιμή	Τιμή κλεισ.	Όγκος	Ανοικτές θέσεις	Άνοιγμα	Ανιγν. Τιμή	Καπιτ. Τιμή	Τελ. Τιμή	Τιμή κλεισ.	Όγκος	Ανοικτές θέσεις	Όγκος	Ανοικτές θέσεις	Άνοιγμα	Ανιγν. Τιμή	Καπιτ. Τιμή	Τελ. Τιμή	Τιμή κλεισ.	Όγκος	Ανοικτές θέσεις	Όγκος		Ανοικτές θέσεις				
7.200						-	0.000	0.000	0.000		5.41	-	-			-	0.000	0.000	0.000		0.001	-	-			0.072				
7.600						-	0.000	0.000	0.000		5.01	-	-			-	0.000	0.000	0.000		0.001	-	-			0.076				
8.000						-	0.000	0.000	0.000		4.62	-	-			-	0.000	0.000	0.000		0.001	-	-			0.080				
8.400						-	0.000	0.000	0.000		4.22	-	-			-	0.000	0.000	0.000		0.001	-	-			0.084				
8.800	0.000	0.000	0.000		3.80	-	0.000	0.000	0.000		3.82	-	-			0.000	0.000	0.000		0.000	0.000	0.000		0.002	-	-	0.088			
9.200	0.000	0.000	0.000		3.40	-	0.000	0.000	0.000		3.42	-	-			0.000	0.000	0.000		0.000	0.000	0.000		0.004	-	-	0.092			
9.600	0.000	0.000	0.000		3.01	-	0.000	0.000	0.000		3.03	-	-			0.000	0.000	0.000		0.000	0.000	0.000		0.011	-	-	0.096			
10.000	0.000	0.000	0.000		2.61	-	0.000	0.000	0.000		2.65	-	-			0.000	0.000	0.000		0.000	0.000	0.000		0.025	-	-	0.100			
11.000	0.000	0.000	0.000		1.64	-	0.000	0.000	0.000		1.75	-	-			0.000	0.000	0.000		0.000	0.000	0.000		0.128	-	-	0.110			
12.000	0.000	0.000	0.000		0.829	-	0.000	0.000	0.000		1.02	-	-			0.282	0.282	0.282	0.282	0.282	5	5		0.000	0.000	0.000	0.397	-	-	0.120
13.000	0.215	0.215	0.215	0.215	0.215	11	31	0.000	0.000	0.000		0.520	-	10		0.000	0.000	0.000		0.702	-	-		0.000	0.000	0.000	0.893	-	-	0.130
14.000	0.000	0.000	0.000		0.082	-	5	0.158	0.158	0.158	0.158	0.158	5	55		0.000	0.000	0.000		1.48	-	-		0.000	0.000	0.000	1.60	-	-	0.140
15.000	0.000	0.000	0.000		0.016	-	-	0.000	0.000	0.000		0.090	-	-		0.000	0.000	0.000		2.42	-	-		0.000	0.000	0.000	2.47	-	-	0.150
16.000	0.000	0.000	0.000		0.002	-	-	0.000	0.000	0.000		0.030	-	-		0.000	0.000	0.000		3.41	-	-		0.000	0.000	0.000	3.42	-	-	0.160
17.000	0.000	0.000	0.000		0.001	-	-	0.000	0.000	0.000		0.009	-	-		0.000	0.000	0.000		4.41	-	-		0.000	0.000	0.000	4.41	-	-	0.170
18.000	0.000	0.000	0.000		0.001	-	-	0.000	0.000	0.000		0.003	-	-		0.000	0.000	0.000		5.41	-	-		0.000	0.000	0.000	5.41	-	-	0.180
19.000						-	0.000	0.000	0.000		0.001	-	-			-	0.000	0.000	0.000		6.41	-	-			0.190				
Σύνολο:						11	36					5	65	0	0					11	15			0	5	0	0			
Αριθμός Πράξεων:						1						1		0						1.00				0		0				

ΠΕΙΡΑΙΩΣ ΤΡΑΠΕΖΑ (ΚΟ)

(Μέγεθος Συμβολαίου: 100 Χρεόγραφα, Τρόπος Εξάσκησης: Αμερικάνικος, Φυσική Παράδοση)

Τιμή Εξάσκησης	Δικαιώματα Αγοράς														Δικαιώματα Πώλησης																					
	Αύγουστος 2020							Σεπτέμβριος 2020							Λοιποί Μήνες		Αύγουστος 2020							Σεπτέμβριος 2020							Λοιποί Μήνες		Τιμή Εξάσκησης			
	Άνοιγμα	Ανιτ Τιμή	Καπιτ Τιμή	Τελ Τιμή	Τιμή κλεισ.	Όγκος	Ανοικτές θέσεις	Άνοιγμα	Ανιτ Τιμή	Καπιτ Τιμή	Τελ Τιμή	Τιμή κλεισ.	Όγκος	Ανοικτές θέσεις	Όγκος	Ανοικτές θέσεις	Άνοιγμα	Ανιτ Τιμή	Καπιτ Τιμή	Τελ Τιμή	Τιμή κλεισ.	Όγκος	Ανοικτές θέσεις	Άνοιγμα	Ανιτ Τιμή	Καπιτ Τιμή	Τελ Τιμή	Τιμή κλεισ.	Όγκος	Ανοικτές θέσεις	Όγκος	Ανοικτές θέσεις				
0.700						-	-	0.000	0.000	0.000		0.554	-	-									-	-	0.000	0.000	0.000		0.001	-	-					
0.750	0.000	0.000	0.000		0.501	-	-	0.000	0.000	0.000		0.505	-	-			0.000	0.000	0.000		0.001	-	-		0.000	0.000	0.000		0.003	-	-					0.008
0.800	0.000	0.000	0.000		0.451	-	-	0.000	0.000	0.000		0.458	-	-			0.000	0.000	0.000		0.002	-	-		0.000	0.000	0.000		0.005	-	-					0.008
0.850	0.000	0.000	0.000		0.402	-	-	0.000	0.000	0.000		0.412	-	-			0.000	0.000	0.000		0.004	-	-		0.000	0.000	0.000		0.009	-	-					0.009
0.900	0.000	0.000	0.000		0.353	-	-	0.000	0.000	0.000		0.368	-	-			0.000	0.000	0.000		0.001	-	-		0.000	0.000	0.000		0.015	-	-					0.009
0.950	0.000	0.000	0.000		0.305	-	-	0.000	0.000	0.000		0.327	-	-			0.000	0.000	0.000		0.003	-	-		0.000	0.000	0.000		0.024	-	-					0.010
1.000	0.000	0.000	0.000		0.259	-	-	0.000	0.000	0.000		0.287	-	-			0.000	0.000	0.000		0.007	-	-		0.000	0.000	0.000		0.034	-	-					0.010
1.100	0.000	0.000	0.000		0.175	-	-	0.000	0.000	0.000		0.218	-	-			0.000	0.000	0.000		0.023	-	-		0.000	0.000	0.000		0.065	-	-					0.011
1.200	0.000	0.000	0.000		0.108	-	-	0.000	0.000	0.000		0.162	-	-			0.000	0.000	0.000		0.056	-	-		0.000	0.000	0.000		0.108	-	-					0.012
1.300	0.000	0.000	0.000		0.061	-	-	0.000	0.000	0.000		0.117	-	-			0.000	0.000	0.000		0.109	-	-		0.000	0.000	0.000		0.163	-	-					0.013
1.400	0.000	0.000	0.000		0.032	-	-	0.000	0.000	0.000		0.083	-	4			0.000	0.000	0.000		0.180	-	-		0.000	0.000	0.000		0.229	-	-					0.014
1.500	0.000	0.000	0.000		0.015	-	-	0.000	0.000	0.000		0.057	-	-			0.000	0.000	0.000		0.263	-	-		0.000	0.000	0.000		0.303	-	-					0.015
1.600	0.000	0.000	0.000		0.007	-	-	0.000	0.000	0.000		0.039	-	-			0.000	0.000	0.000		0.355	-	-		0.000	0.000	0.000		0.385	-	-					0.016
1.700	0.000	0.000	0.000		0.003	-	-	0.000	0.000	0.000		0.025	-	-			0.000	0.000	0.000		0.451	-	-		0.000	0.000	0.000		0.472	-	-					0.017
1.800	0.000	0.000	0.000		0.001	-	-	0.000	0.000	0.000		0.017	-	-			0.000	0.000	0.000		0.550	-	-		0.000	0.000	0.000		0.564	-	-					0.018
1.900	0.000	0.000	0.000		0.001	-	-	0.000	0.000	0.000		0.012	-	-			0.000	0.000	0.000		0.650	-	-		0.000	0.000	0.000		0.658	-	-					0.019
2.000	0.000	0.000	0.000		0.003	-	-	0.000	0.000	0.000		0.007	-	-			0.000	0.000	0.000		0.750	-	-		0.000	0.000	0.000		0.754	-	-					0.020
2.200	0.000	0.000	0.000		0.001	-	-	0.000	0.000	0.000		0.003	-	-			0.000	0.000	0.000		0.950	-	-		0.000	0.000	0.000		0.951	-	-					0.022
2.400	0.000	0.000	0.000		0.001	-	-	0.000	0.000	0.000		0.001	-	-			0.000	0.000	0.000		1.15	-	-		0.000	0.000	0.000		1.15	-	-					0.024
2.600						-	-	0.000	0.000	0.000		0.001	-	-									-	-	0.000	0.000	0.000		1.35	-	-					0.026
2.800						-	-	0.000	0.000	0.000		0.001	-	-									-	-	0.000	0.000	0.000		1.55	-	-					0.028
3.000						-	-	0.000	0.000	0.000		0.001	-	-									-	-	0.000	0.000	0.000		1.75	-	-					0.030
3.200						-	-	0.000	0.000	0.000		0.001	-	-									-	-	0.000	0.000	0.000		1.95	-	-					0.032
3.400						-	-	0.000	0.000	0.000		0.001	-	-									-	-	0.000	0.000	0.000		2.15	-	-					0.034
3.600						-	-	0.000	0.000	0.000		0.001	-	-									-	-	0.000	0.000	0.000		2.35	-	-					0.036
3.800						-	-	0.000	0.000	0.000		0.001	-	-									-	-	0.000	0.000	0.000		2.55	-	-					0.038
4.000						-	-	0.000	0.000	0.000		0.001	-	-									-	-	0.000	0.000	0.000		2.75	-	-					0.040
4.400						-	-	0.000	0.000	0.000		0.001	-	-									-	-	0.000	0.000	0.000		3.15	-	-					0.044
4.800						-	-	0.000	0.000	0.000		0.001	-	-									-	-	0.000	0.000	0.000		3.55	-	-					0.048
Σύνολα:						0	0						0	4	0	0						0	0						0	0	0	0				
Αριθμός Πράξεων:						0							0	0								0.00							0		0					

Προϊόν Δανεισμού	Υποκείμενος Τίτλος	Πολυμερείς Συναλλαγές[1]					Διμερείς Συναλλαγές[2]		Δανεισμός Τίτλων μέσω ΟΤC[3]
		Ανοιχτές θέσεις[5]	Προσφερόμενη ποσότητα	Μ.Σ.Τ[4]	Όγκος συναλλαγών	Μ.Σ.Τ[4]	Όγκος συναλλαγών	Μ.Σ.Τ[4]	Όγκος συναλλαγών
ALPHABOR	ALPHA BANK (ΚΟ)	3,000	---	---	---	---	---	---	43,344,068
TATTBOR	ATTICA BANK A.T.E. (ΚΟ)	13,603	---	---	---	---	---	---	370
CENERBOR	CENERGY HOLDINGS (ΚΑ)	---	---	---	---	---	---	---	---
EEEBOR	COCA-COLA HBC AG (ΚΟ)	2,840	---	---	---	---	---	---	70,546
EUROBBOR	EUROBANK HOLDINGS (ΚΟ)	49,500	---	---	---	---	---	---	49,618,591
FFGRPBOR	FOLLI-FOLLIE (ΚΟ)	---	---	---	---	---	---	---	1,120,847
FOYRKBOR	FOURLIS ΣΥΜΜΕΤΟΧΩΝ (ΚΟ)	2,487	---	---	---	---	---	---	33,892
INTRKBOR	INTRACOM HOLDINGS (ΚΟ)	---	---	---	---	---	---	---	---
BELABOR	JUMBO (ΚΟ)	52,802	---	---	5,200	2.65%	---	---	103,098
LAMDABOR	LAMDA DEVELOPMENT(ΚΟ)	1,052	---	---	---	---	30,000	6.50%	18,000
MIGBOR	MARFIN INVESTMENT GROUP (ΚΟ)	---	---	---	---	---	---	---	794,474
QUALBOR	QUALITY & RELIABILITY (ΚΟ)	---	---	---	---	---	---	---	---
TITCBOR	TITAN CEMENT (ΚΑ)	---	---	---	---	---	---	---	192,856
VIOBOR	VIOHALCO SA/NV (ΚΑ)	400	---	---	---	---	---	---	---
ADMIEBOR	ΑΔΜΗΕ ΣΥΜΜΕΤΟΧΩΝ Α.Ε. (ΚΟ)	---	---	---	---	---	---	---	121,344
AEGNBOR	ΑΕΡΟΠΟΡΙΑ ΑΙΓΑΙΟΥ (ΚΟ)	1,086	---	---	---	---	---	---	36,711
ALMYBOR	ΑΛΟΥΜΥΛ (ΚΟ)	---	---	---	---	---	---	---	---
GEKTERNABOR	ΓΕΚ ΤΕΡΝΑ (ΚΟ)	---	---	---	---	---	---	---	98,593
PPCBOR	ΔΕΗ (ΚΟ)	47,000	---	---	---	---	---	---	5,829,696
ETEBOR	ΕΘΝΙΚΗ ΤΡΑΠΕΖΑ (ΚΟ)	30,423	---	---	---	---	---	---	9,807,674
ELLAKTORBOR	ΕΛΛΑΚΤΩΡ (ΚΟ)	16,000	---	---	---	---	15,000	0.01%	187,898
EXAEBOR	ΕΛΛΗΝ. ΧΡΗΜΑΤΙΣΤΗΡΙΑ Χ.Α. (ΚΟ)	5,000	---	---	---	---	---	---	123,565
ELPEBOR	ΕΛΛΗΝΙΚΑ ΠΕΤΡΕΛΑΙΑ (ΚΟ)	2,360	---	---	---	---	---	---	115,943
EYDAPBOR	ΕΥΔΑΠ (ΚΟ)	4,262	---	---	---	---	---	---	232,781
MOHBOR	ΜΟΤΟΡ ΟΙΛ (ΚΟ)	4,000	---	---	---	---	---	---	173,271
MYTILBOR	ΜΥΤΙΛΗΝΑΙΟΣ (ΚΟ)	2,000	---	---	---	---	---	---	25,742
PRABOR	ΟΛΠ (ΚΟ)	735	---	---	---	---	---	---	10,401
OPARBOR	ΟΠΑΠ (ΚΟ)	2,153	---	---	---	---	---	---	1,319,594
HTOBOR	ΟΤΕ (ΚΟ)	41,828	---	---	11,000	2.69%	---	---	561,256
TREIRBOR	ΠΕΙΡΑΙΩΣ ΤΡΑΠΕΖΑ (ΚΟ)	12,015	---	---	3,700	2.86%	---	---	17,407,559
PLAISBOR	ΠΛΑΙΣΙΟ COMPUTERS (ΚΟ)	---	---	---	---	---	---	---	4,000

Σημειώσεις Προϊόντων Δανεισμού

[1] - Πολυμερείς Συμβάσεις Δανειοδοσίας των μεθόδων 8-1, 8-2 και 8-3-3 (σύμφ. Με Αποφ.17 ΔΣ του Χρηματιστηρίου).

[2] - Διμερείς Συμβάσεις Δανειοδοσίας των μεθόδων 8-3-1 και 8-3-2 (σύμφ. Με Αποφ. 20 ΔΣ του Χρηματιστηρίου).

[3] - Τα στοιχεία Συναλλαγής Δανεισμού Τίτλων μέσω ΟΤC δηλώνονται από τους χειριστές ΣΑΤ και αφορούν τις ποσότητες που έχουν καταγραφεί στο ΣΑΤ έως και τη προηγούμενη εργάσιμη ημέρα.

[4] - Μ.Σ.Τ: - Μέση Σταθμισμένη Τιμή (ως προς τα τεμάχια)

[5] - Τα στοιχεία αφορούν σε ανοιχτές θέσεις πριν την έναρξη της συνεδρίασης

Προϊόν Δανεισμού	Υποκείμενος Τίτλος	Πολυμερείς Συναλλαγές[1]					Διμερείς Συναλλαγές[2]		Δανεισμός Τίτλων μέσω ΟΤC[3]
		Ανοιχτές θέσεις[5]	Προσφερόμενη ποσότητα	Μ.Σ.Τ[4]	Όγκος συναλλαγών	Μ.Σ.Τ[4]	Όγκος συναλλαγών	Μ.Σ.Τ[4]	Όγκος συναλλαγών
SARBOR	ΣΑΡΑΝΤΗΣ ΓΡ. (ΚΟ)	---	---	---	---	---	---	---	16,512
TENERGYBOR	ΤΕΡΝΑ ΕΝΕΡΓΕΙΑΚΗ (ΚΟ)	20,543	---	---	1,591	2.65%	---	---	12,892

Σημειώσεις Προϊόντων Δανεισμού

[1] - Πολυμερείς Συμβάσεις Δανειοδοσίας των μεθόδων 8-1, 8-2 και 8-3-3 (σύμφ. Με Αποφ.17 ΔΣ του Χρηματιστηρίου).

[2] - Διμερείς Συμβάσεις Δανειοδοσίας των μεθόδων 8-3-1 και 8-3-2 (σύμφ. Με Αποφ. 20 ΔΣ του Χρηματιστηρίου).

[3] - Τα στοιχεία Συναλλαγές Δανεισμού Τίτλων μέσω ΟΤC δηλώνονται από τους χειριστές ΣΑΤ και αφορούν τις ποσότητες που έχουν καταγραφεί στο ΣΑΤ έως και τη προηγούμενη εργάσιμη ημέρα.

[4] - Μ.Σ.Τ: - Μέση Σταθμισμένη Τιμή (ως προς τα τεμάχια)

[5] - Τα στοιχεία αφορούν σε ανοιχτές θέσεις πριν την έναρξη της συνεδρίασης

Κωδικοί και ονομασίες Κλάδων Οικονομικής Δραστηριότητας του Χρηματιστηρίου Αθηνών

12003-	Διαπραγματεύσιμα Αμοιβαία Κεφάλαια	10101010	Υπηρεσίες Ηλεκτρονικών Υπολογιστών
10101015	Λογισμικό	10102030	Υλικό Υπολογιστών
15101010	Εξοπλισμός Τηλεπικοινωνιών	15102015	Υπηρεσίες Τηλεπικοινωνιών
20101010	Υγειονομικές Μονάδες	20101025	Υπηρεσίες Υγείας
20102010	Ιατρικός Εξοπλισμός	20103015	Φαρμακευτικά Προϊόντα
30101010	Τράπεζες	30202000	Διαφοροποιημένες Χρηματοοικονομικές Υπηρεσίες
30202010	Διαχείριση Κεφαλαίων & Θεματοφύλακες	30202015	Επενδυτικές Υπηρεσίες
30302010	Γενικές Ασφάλειες	30302015	Μεσίτες Ασφαλίσεων
35101010	Συμμετοχές & Ανάπτυξη Ακίνητης Περιουσίας	35101015	Υπηρεσίες Ακίνητης Περιουσίας
35102000	Διαφοροποιημένες Α.Ε.Ε.Α.Π.	35102030	Α.Ε.Ε.Α.Π. Επαγγελματικών Χώρων
40201040	Υπηρεσίες Ενοικίασης και Χρηματοδοτικής Μίσθωσης	40202010	Κατασκευή Κατοικιών
40202015	Έπιπλα	40202020	Οικιακές Συσκευές
40203040	Ηλεκτρονική Ψυχαγωγία	40203045	Παιχνίδια
40204020	Ρούχα και Αξεσουάρ	40301010	Ψυχαγωγία
40301030	Εκδόσεις	40301035	Ραδιοτηλεοπτικοί Φορείς
40401010	Διαφοροποιημένοι Έμποροι	40401020	Εμπόριο Ενδυμάτων
40401025	Εμπόριο Προϊόντων Οικιακής Βελτίωσης	40401030	Εξειδικευμένο Λιανικό Εμπόριο
40501010	Αεροπορικές Εταιρείες	40501015	Ταξίδια & Τουρισμός
40501020	Τυχερά Παιχνίδια	40501025	Ξενοδοχεία & Πανσιόν
45101015	Απόσταξη & Οινοπαραγωγή	45101020	Αναψυκτικά
45102010	Γεωργεία, Αλιεία, Εκτροφή και Φυτείες	45102020	Τρόφιμα
45103010	Καπνός	45201010	Λιανικό & Χονδρικό Εμπόριο Τροφίμων
45201020	Είδη Προσωπικής Φροντίδας	50101010	Κατασκευές
50101030	Τσιμέντα	50101035	Άλλα Οικοδομικά Υλικά
50202010	Ηλεκτρικά Εξαρτήματα	50203000	Διαφοροποιημένες Βιομηχανίες
50203015	Πλαστικά	50203030	Υλικά Συσκευασίας
50204000	Μηχανήματα Βιομηχανικού Εξοπλισμού	50204020	Μηχανήματα Κατασκευών
50205010	Προμηθευτές Βιομηχανίας	50205020	Υποστηρικτικές Υπηρεσίες προς Επιχειρήσεις
50205030	Υπηρεσίες Μαζικής Εκτύπωσης	50206015	Εμπορικά Οχήματα & Ανταλλακτικά
50206030	Θαλάσσιες Μεταφορές	50206060	Υπηρεσίες Μεταφορών
55101000	Διαφοροποιημένα Υλικά	55101020	Κλωστοϋφαντουργικά Προϊόντα
55102000	Ορυχεία	55102010	Σίδηρος & Χάλυβας
55102015	Μεταλλουργία	55102035	Αλουμίνιο
60101000	Καθετοποιημένες Εταιρ. Πετρελαίου & Φυσικού Αερίου	60101020	Διυλιστήρια & Εμπορία Πετρελαιοειδών
65101010	Εναλλακτική Ηλεκτρική Ενέργεια	65101015	Συμβατική Ηλεκτρική Ενέργεια
65102030	Ύδρευση		



ATHEX
Athens Stock Exchange

Λεωφ. Αθηνών 110 104 42 Αθήνα
110, Athinon Ave. GR 104 42 Athens
tel. (+30)210-33.66.800, fax (+30)210-33.66.101
www.athexgroup.gr