

20

Ημερήσιο Δελτίο  
Συναλλακτικής Δραστηριότητας

Daily Official List  
of Trading Activity

Τετάρτη, 22 Ιουλίου, 2020

Έτος: 141 Αύξων Αριθμός Συνεδρίασης: 136



**ATHEXGROUP**  
Athens Exchange Group

**Αποποίηση Ευθύνης:**

Η εταιρεία Ελληνικά Χρηματιστήρια-Χρηματιστήριο Αθηνών Ανώνυμη Εταιρεία Συμμετοχών καταβάλλει κάθε δυνατή προσπάθεια ώστε να διασφαλίσει ότι οι πληροφορίες και τα λοιπά στοιχεία που εμφανίζονται στο Ημερήσιο Δελτίο Τιμών (Η.Δ.Τ.) είναι ορθά και πλήρη αλλά δεν έχει καμία ευθύνη για ενδεχόμενο λάθος ή παράλειψη στοιχείων και / ή ευθύνη σχετικά με την ακρίβεια, αξιοπιστία, επικαιροποίηση και πληρότητα των παραπάνω πληροφοριών και στοιχείων ή ευθύνη προερχόμενη άμεσα ή έμμεσα από την χρήση των παραπάνω πληροφοριών.

Η Εταιρία δεν έχει καμία ευθύνη για την ακρίβεια των στοιχείων που περιλαμβάνονται στις ανακοινώσεις των εισηγμένων εταιρειών. Πιθανές προσβολές δικαιωμάτων τρίτων από το περιεχόμενο των ανακοινώσεων συνιστούν αποκλειστική ευθύνη του αποστολέα των ανακοινώσεων.

Όλα τα αναγραφόμενα στο Η.Δ.Τ. στοιχεία παρέχονται μόνο για τους σκοπούς της πληροφόρησης και δεν συνιστούν παροχή επενδυτικών συμβουλών ή πρόσκληση για επένδυση σε κινητές αξίες που διαπραγματεύονται στο Χρηματιστήριο Αθηνών.

Αναγνωρίζεται και συμφωνείται ότι όλα τα δικαιώματα επί των πληροφοριών που εμφανίζονται στο Η.Δ.Τ. θα αποτελούν κυριότητα της εταιρίας και οποιοδήποτε άλλο δικαίωμα συμπεριλαμβανομένου του δικαιώματος πνευματικής ιδιοκτησίας, σήματος κλπ. ανήκουν στο Χρηματιστήριο Αθηνών.

Τα ανωτέρω στοιχεία αποτελούν ιδιοκτησία της Εταιρίας και προστατεύονται σύμφωνα με τις διατάξεις περί πνευματικής ιδιοκτησίας. Απαγορεύεται α) η με οποιοδήποτε τρόπο ή μέσο αναπαραγωγή, αναδημοσίευση, τροποποίηση, αντιγραφή, πώληση, μετάδοση ή διανομή του συνόλου ή μέρους τους, χωρίς αναφορά στην πηγή και β) η εμπορική εκμετάλλευση των στοιχείων από τρίτους.

Η Εταιρία δεν φέρει καμία ευθύνη προερχόμενη άμεσα ή έμμεσα από χρήση ή τυχόν αλλοίωση των ανωτέρω στοιχείων όταν αυτά χρησιμοποιούνται από

**Ελληνικά Χρηματιστήρια - Χρηματιστήριο Αθηνών Α.Ε. Συμμετοχών**

Λεωφόρος Αθηνών 110, 10442 Αθήνα, Τηλ: (210) 33.66.800, Fax: (210) 32.13.938

[www.athexgroup.gr](http://www.athexgroup.gr)

**Χρηματιστηριακό Κέντρο Θεσσαλονίκης**

Κατούνη 16-18, Θεσ/νίκη 546 25, Τηλ: (2310) 567.667, Fax: (2310) 530.455

**Συνεγγυητικό Κεφάλαιο Εξασφάλισης Επενδυτικών Υπηρεσιών**

Φειδίου 14-16, Αθήνα 106 78, Τηλ: (210) 33.04.682, Fax: (210) 33.04.155

**Επιτροπή Κεφαλαιαγοράς**

Κολοκοτρώνη 1 & Σταδίου 1, Αθήνα 105 62, Τηλ: (210) 33.77.100, Fax: (210) 33.77.173

**Πίνακας Περιεχομένων**

**Ενότητα 1: Στατιστικά Στοιχεία Χρεογράφων, Παραγώγων και Δανεισμού**

- Οι Αγορές Χρεογράφων Παραγώγων Δανεισμού
- Χρηματιστηριακοί Δείκτες
- Αναλυτικά Στοιχεία Συναλλαγών Αγοράς Χρεογράφων
- Στοιχεία Συναλλαγών Κλάδων Χρηματιστηρίου Αθηνών & Χρηματοοικονομικών Προϊόντων (Δ.Α.Κ.)
- Οι 10 Μετοχές με τη μεγαλύτερη Άνοδο & Πτώση
- Αναλυτικά Στοιχεία Συναλλαγών Αγοράς Παραγώγων

**Ενότητα 2: Αναλυτικά Στοιχεία Συναλλαγών Χρεογράφων**

- Αναλυτικά Στοιχεία Συναλλαγών Χρεογράφων
- Σημειώσεις Χρεογράφων

**Ενότητα 3: Στοιχεία Συναλλαγών Χρεογράφων**

- Στοιχεία Συναλλαγών Πακέτων
- Στοιχεία Συναλλαγών Δικαιωμάτων

- Στοιχεία Δανεισμού Τίτλων
- Στοιχεία Συναλλαγών Εκποιήσεων
- Στοιχεία Συναλλαγών Εκποιήσεων Ενσώματων Ονομαστικών Μετοχών
- Στοιχεία Ενεργητικού Διαπραγματεύσιμων Αμοιβαίων Κεφαλαίων (Δ.Α.Κ.)
- Χαρακτηριστικά Διαπραγματεύσιμων Αμοιβαίων Κεφαλαίων (Δ.Α.Κ.)

**Ενότητα 4: Ανακοινώσεις**

**Ενότητα 5: Ομόλογα Διαπραγματεύσιμα στην Αγορά Αξιών Σταθερού Εισοδήματος**

- Ομολογιακά Δάνεια Επιχειρήσεων – Οργανωμένη Αγορά (Μετατρέψιμα)
- Ομολογιακά Δάνεια Επιχειρήσεων – Οργανωμένη Αγορά (Μη Μετατρέψιμα)
- Ομόλογα Ελληνικού Δημοσίου
- Έντοκα Γραμμάτια & Zero Coupon Ομόλογα Ελληνικού Δημοσίου
- Ομόλογα Ελληνικού Δημοσίου Διαπραγματεύσιμα με τη Μέθοδο Εκφώνησης - Αντιφώνησης
- Ομόλογα Κρατικών Τραπεζών

**Ενότητα 6: Πρόσθετα Στοιχεία Ενημέρωσης**

- Πίνακας Μελών Χρηματιστηρίου Αθηνών και Μελών ΕΤ.ΕΚ.
- Πίνακας Μετοχών Υπό Ειδική Διαπραγμάτευση
- Γνωστοποιήσεις Συναλλαγών - Κατάλογος Υπόχρεων Προσώπων

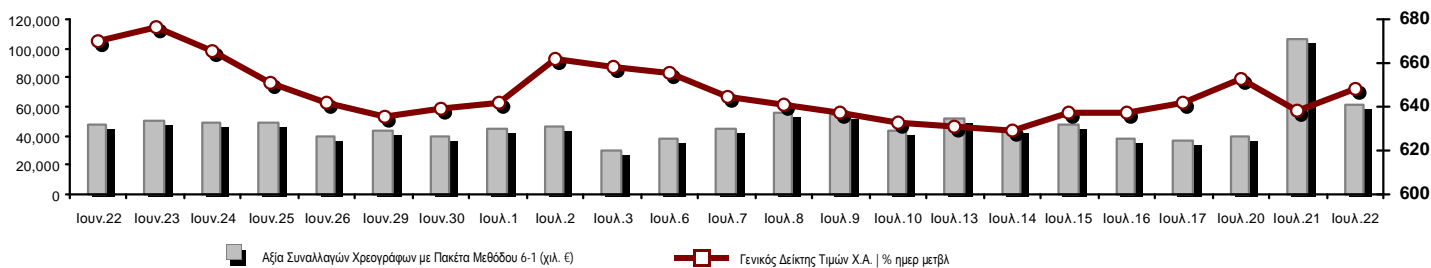
**Ενότητα 7: Αναλυτικά Στοιχεία Συναλλαγών Αγοράς Παραγώγων**

- Συμβόλαια Μελλοντικής Εκπλήρωσης σε Δείκτες
- Συμβόλαια Μελλοντικής Εκπλήρωσης σε Μετοχές
- Δικαιώματα Προαίρεσης σε Δείκτες
- Δικαιώματα Προαίρεσης σε Μετοχές
- Στοιχεία Συναλλαγών Προϊόντων Δανεισμού

**Παράρτημα Α: Κωδικοί και ονομασίες Κλάδων Οικονομικής Δραστηριότητας του Χρηματιστηρίου Αθηνών**

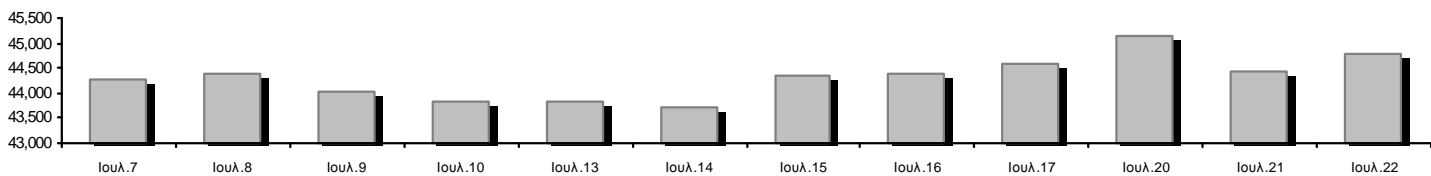
**Οι Αγορές Χρεογράφων Παραγώγων Δανεισμού**

Γενικός Δείκτης Τιμών και Αξία Συναλλαγών Μετοχών και Παραγώγων

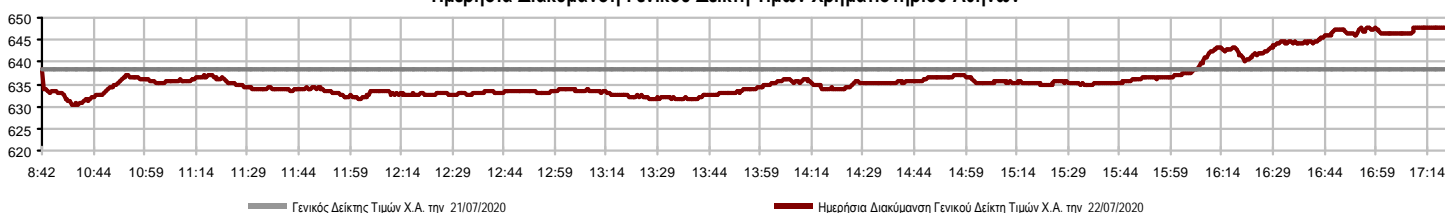


<b>Κεφαλαιοποίηση Χ.Α. (εκατ €)**:</b>	44,784.45		<b>Συνολικές Ανοικτές Θέσεις σε Παράγωγα</b>	283,945
Ημερήσια μεταβολή: εκατ. €   %	371.80	0.84%	Ανοικτές θέσεις σε ΣΜΕ επί Δεικτών   % ημερ μετβλ	5,310 6.80%
Μέση ετήσια Κεφ/ποίηση: εκατ. €   % Μετβλ. Μέση προηγ. έτος	48,669.12	-11.16%	Ανοικτές θέσεις σε ΣΜΕ επί μετοχών   % ημερ μετβλ	276,731 -5.63%
<b>Γενικός Δείκτης Τιμών Χ.Α.   % ημερ μετβλ</b>	647.76	1.49%	Ανοικτές θέσεις σε Δικαιώματα επί Δεικτών   % ημερ μετβλ	926 32.10%
<b>Κεφαλαιοποίηση Γενικού Δείκτη (εκατ. €)</b>	39,596.63		Ανοικτές θέσεις σε Δικαιώματα επί μετοχών   % ημερ μετβλ	978 36.59%
Ημερήσια μεταβολή (εκατ. €)	359.13			
<b>Αξία Συναλλαγών Χρεογράφων με Πακέτα Μεθόδου 6-1 (χιλ. €)</b>	60,839.74		<b>Πλήθος Συμβολαίων Παραγώγων:</b>	35,759
Ημερήσια μεταβολή: %	-45,197.15	-42.62%	Ημερήσια μεταβολή: τμχ   %	-45,934 -56.23%
Μέση Αξία Συν/γών ΥΙD: χιλ. €   % Μετβλ Μέση προηγ. έτος	71,324.28	8.39%	Μέσος Όγκος Συμβ. ΥΙD: % Μετβλ Μέσο προηγ. Έτος	38,819 -7.34%
<b>Αξία Συναλλαγών Πακέτων Μεθόδου 6-1 (χιλ. €)</b>	7,946.21		<b>Πλήθος Πράξεων Παραγώγων:</b>	2,809
<b>Αξία Συναλλαγών Πακέτων Μεθόδου 6-2 &amp; 6-3 (χιλ. €)</b>	0.00		Ημερήσια μεταβολή: πλήθος   %	-2,940 -51.14%
<b>Αξία Συναλλαγών Ομολόγων (χιλ.€)</b>	1,293.11		Μέσο Πλήθος Πράξεων ΥΙD: % Μετβλ Μέσο προηγ. Έτος	2,797 -1.84%
<b>Όγκος Συναλλαγών Χρεογράφων με Πακέτα Μεθόδου 6-1 (χιλ. Τμχ)</b>	39,753.37		<b>Συνολικές Ανοικτές Θέσεις σε Δανεισμό</b>	278,118
Ημερήσια μεταβολή: χιλ. τμχ   %	-28,132.32	-41.44%	Ημερήσια μεταβολή: τμχ   %	77,929 38.93%
Μέσος Όγκος Συν/γών ΥΙD: % Μετβλ Μέσο προηγ. Έτος	46,992.79	48.02%	<b>Πλήθος Συναλλαγών Δανεισμού (Πολυμερής/Διμερής)</b>	78,656
<b>Όγκος Συναλλαγών Πακέτων Μεθόδου 6-1 (χιλ. Τεμάχια)</b>	714.98		Ημερήσια μεταβολή: τμχ   %	-490
<b>Όγκος Συναλλαγών Πακέτων Μεθόδου 6-2 &amp; 6-3 (χιλ. Τεμάχια)</b>	0.00		<b>Πλήθος Πολυμερών Συναλλαγών</b>	64,156
<b>Όγκος Συναλλαγών Ομολόγων</b>	1,294,000		<b>Πλήθος Διμερών Συναλλαγών</b>	14,500
<b>Πλήθος Πράξεων Χρεογράφων με Πακέτα Μεθόδου 6-1</b>	32,642		<b>Πλήθος Πράξεων Δανεισμού:</b>	18
Ημερήσια μεταβολή: πλήθος   %	-19,617	-37.54%	Ημερήσια μεταβολή: %	-20
Μέσο Πλήθος Πράξεων ΥΙD: % Μετβλ Μέσο προηγ. Έτος	35,259	29.87%	<b>Πλήθος Πράξεων Πολυμερών Συναλλαγών</b>	16
<b>Πλήθος πακέτων Μεθόδου 6-1</b>	7		<b>Πλήθος Πράξεων Διμερών Συναλλαγών</b>	2
<b>Πλήθος πακέτων Μεθόδου 6-2 &amp; 6-3</b>	0			
<b>Πλήθος συναλλαγών Ομολόγων</b>	122			

Κεφαλαιοποίηση Χ.Α. (εκατ €)\*\*



Ημερήσια Διακύμανση Γενικού Δείκτη Τιμών Χρηματιστηρίου Αθηνών



**Χρηματιστηριακοί Δείκτες**

Όνομασία Δείκτη	22/07/2020	21/07/2020	Δ μον.	Δ %	Κατώτερη	Ανώτερη	Κατ.έτους	Ανωτ.έτους	Ετησ. μεταβ.
<b>Γενικός Δείκτης Τιμών Χ.Α.</b>	647.76 #	638.27	9.49	1.49%	630.26	647.93	469.55	949.20	-29.34% <b>€</b>
FTSE/Χ.Α. Large Cap	1,569.34 #	1,546.65	22.69	1.47%	1,523.81	1,569.54	1,135.79	2,371.26	-31.71% <b>€</b>
FTSE/Χ.Α. Mid Cap	837.10 #	825.36	11.74	1.42%	822.72	838.55	659.09	1,298.86	-29.96% <b>€</b>
FTSE/Χ.Α.-Χ.Α.Κ. Τραπεζικός Δείκτης	266.71 #	257.68	9.03	3.50%	249.42	268.15	199.24	673.55	-60.19% <b>€</b>
FTSE/Χ.Α. Υψηλής Μερισματικής Απόδοσης	2,373.37 #	2,343.79	29.58	1.26%	2,322.51	2,373.37	1,730.40	3,015.23	-19.31% <b>€</b>
FTSE/Χ.Α. Διεθνούς Δραστηριοποίησης Plus	1,791.23 #	1,764.16	27.07	1.53%	1,751.00	1,791.23	1,269.53	2,435.50	-22.75% <b>€</b>
FTSE/Χ.Α. Mid & Small Cap Θεμελιωδών Μεγεθών	2,410.06 <b>€</b>	2,415.15	-5.09	-0.21%	2,384.54	2,419.92	2,028.59	3,205.70	-19.01% <b>€</b>
Δείκτης ATHEX Select Plus	2,363.05 #	2,350.73	12.32	0.52%	2,325.07	2,368.83	1,698.34	3,182.42	-21.17% <b>€</b>
Δείκτης ATHEX Select	2,300.12 #	2,263.66	36.46	1.61%	2,251.70	2,300.12	1,734.15	3,581.16	-29.72% <b>€</b>
FTSE/Χ.Α. Δείκτης Αγοράς	390.88 #	387.66	3.22	0.83%	382.31	390.88	282.92	587.56	-31.28% <b>€</b>
Δείκτης FTSE Med	4,010.50 #	4,009.59	0.90	0.02%			3,062.99	5,342.28	-19.45% <b>€</b>
Δείκτης Συνολικής Απόδοσης Γενικού Δείκτη Χ.Α.	1,085.59 #	1,069.69	15.90	1.49%	1,056.27	1,085.87	770.25	1,557.05	-27.41% <b>€</b>
FTSE/Χ.Α. Large Cap Συνολικής Απόδοσης	2,399.91 #	2,365.22	34.69	1.47%			1,760.89	3,542.27	-29.69% <b>€</b>
FTSE/Χ.Α. Mid Cap Συνολικής Απόδοσης	1,042.30 #	1,027.68	14.62	1.42%			818.92	1,582.98	-28.46% <b>€</b>
FTSE/Χ.Α.-Χ.Α.Κ. Τραπεζικός Δείκτης Συνολ. Απόδ.	233.61 #	225.70	7.91	3.50%			176.97	588.56	-60.18% <b>€</b>
Ελληνικός Δείκτης Mid & Small Cap	977.95 #	963.65	14.30	1.48%	957.57	978.23	701.19	1,312.90	-21.98% <b>€</b>
FTSE/Χ.Α. Τράπεζες	352.39 #	340.46	11.93	3.50%	329.54	354.29	263.25	889.92	-60.19% <b>€</b>
FTSE/Χ.Α. Ασφάλειες	1,427.08 #	1,395.19	31.89	2.29%	1,387.22	1,431.07	1,076.29	2,088.80	-29.53% <b>€</b>
FTSE/Χ.Α. Χρηματοοικονομικές Υπηρεσίες	662.03 #	662.02	0.01	0.00%	652.37	663.77	548.44	1,123.81	-33.59% <b>€</b>
FTSE/Χ.Α. Βιομηχανικά Προϊόντα & Υπηρεσίες	1,973.04 #	1,929.71	43.33	2.25%	1,900.78	1,973.04	1,302.84	2,712.84	-22.98% <b>€</b>
FTSE/Χ.Α. Εμπόριο	48.15 <b>€</b>	48.64	-0.49	-1.01%	47.29	49.02	38.18	75.77	-30.86% <b>€</b>
FTSE/Χ.Α. Ακίνητης Περιουσίας	4,124.87 #	3,917.35	207.52	5.30%	3,889.70	4,135.67	2,945.19	5,826.74	-24.52% <b>€</b>
FTSE/Χ.Α. Καταναλωτικά Προϊόντα & Υπηρεσίες	8,840.24 #	8,749.63	90.61	1.04%	8,640.41	8,840.24	5,596.91	10,280.00	-9.89% <b>€</b>
FTSE/Χ.Α. Τρόφιμα & Ποτά	8,452.63 <b>€</b>	8,639.29	-186.66	-2.16%	8,388.92	8,639.29	5,768.28	13,004.12	-24.96% <b>€</b>
FTSE/Χ.Α. Πρώτες Ύλες	4,058.94 #	3,959.49	99.45	2.51%	3,877.96	4,059.18	2,713.19	7,435.44	-37.15% <b>€</b>
FTSE/Χ.Α. Κατασκευές & Υλικά	2,082.77 #	2,065.00	17.77	0.86%	2,031.85	2,106.88	1,403.78	3,344.96	-32.45% <b>€</b>
FTSE/Χ.Α. Ενέργεια	3,183.68 #	3,067.38	116.30	3.79%	3,038.02	3,184.17	2,268.39	5,154.35	-36.94% <b>€</b>
FTSE/Χ.Α. Ταξίδια & Αναψυχή	1,348.94 <b>€</b>	1,360.11	-11.17	-0.82%	1,329.10	1,360.11	904.20	2,084.49	-30.46% <b>€</b>
FTSE/Χ.Α. Τεχνολογία	722.67 #	721.59	1.08	0.15%	711.45	735.14	537.98	1,029.21	-19.74% <b>€</b>
FTSE/Χ.Α. Τηλεπικοινωνίες	3,445.37 #	3,395.81	49.56	1.46%	3,368.62	3,445.37	2,480.07	3,960.95	-12.22% <b>€</b>
FTSE/Χ.Α. Υπηρεσίες Κοινής Ωφέλειας	3,359.05 #	3,319.93	39.12	1.18%	3,264.30	3,370.65	1,865.80	3,447.76	5.45% <b>#</b>
FTSE/Χ.Α. Υγεία	439.62 <b>€</b>	441.51	-1.89	-0.43%	438.05	441.51	395.48	508.96	-12.92% <b>€</b>
Δείκτης Όλων των Μετοχών Χ.Α.	157.37 #	156.06	1.31	0.84%	157.37	157.37	122.81	223.49	-27.03% <b>€</b>
Ελληνικός Δείκτης Εταιρικών Ομολόγων	116.49 #	116.44	0.06	0.05%			106.56	121.22	-3.14% <b>€</b>
Ελληνικός Δείκτης Τιμών Εταιρικών Ομολόγων	90.94 #	90.91	0.04	0.04%			84.04	96.15	-4.98% <b>€</b>

Σημείωση 1: Το κλείσιμο των Δεικτών FTSE/Med 100, Ελληνικός Δείκτης Εταιρικών Ομολόγων και, Ελληνικός Δείκτης Τιμών Εταιρικών Ομολόγων αφορούν την συνεδρίαση της 20/07/2020.

Σημείωση 2: Ο Ελληνικός Δείκτης Mid & Small Cap είναι Customized δείκτης υπολογιζόμενος από το Χρηματιστήριο Αθηνών.

**Αναλυτικά Στοιχεία Συναλλαγών Αγοράς Χρεογράφων**

	Όλα τα Χρεόγραφα	Κύρια Αγορά	Επιτήρηση	Διαπραγματεύσιμα Αμοιβαία Κεφάλαια
<b>Σύνολα</b>	118	107	11	0
Ανοδικές / Καθοδικές / Σταθερές:	66 / 32 / 20	62 / 29 / 16	4 / 3 / 4	0 / 0 / 0
<b>Κεφαλαιοποίηση Χ.Α. (εκατ €) **</b>	44,784.45	44,540.69	243.76	
Μέση Ημερήσια Αξία Συν/γών (χιλ. €)	71,324.28	71,295.59	77.60	57.80
<b>Αξία Συναλλαγών</b>	60,839.74	60,770.88	68.86	0.00
Κύριος Πίνακας:	52,893.54	52,824.67	68.86	0.00
Προσυμφωνημένων Συναλλαγών 6_1_2_3:	7,946.21	7,946.21	0.00	0.00
Πίνακας Εκποιήσεων:	0.00	0.00	0.00	0.00
Πίνακας Ειδικών Όρων:	0.00	0.00	0.00	0.00
Μέσος Ημερήσιος Όγκος Συναλλαγών	46,992,791	46,511,190	513,221	3,083
<b>Όγκος Συναλλαγών</b>	39,753,373	39,068,404	684,969	0
Κύριος Πίνακας:	39,038,395	38,353,426	684,969	0
Προσυμφωνημένων Συναλλαγών 6_1_2_3:	714,978	714,978	0	0
Πίνακας Εκποιήσεων:	0	0	0	0
Πίνακας Ειδικών Όρων:	0	0	0	0
Μέσο Ημερήσιο Πλήθος Πράξεων	35,259	35,119	137	4
<b>Αριθμός Πράξεων</b>	32,642	32,484	158	0
Κύριος Πίνακας:	32,635	32,477	158	0
Προσυμφωνημένων Συναλλαγών 6_1_2_3:	7	7	0	0
Πίνακας Εκποιήσεων:	0	0	0	0
Πίνακας Ειδικών Όρων:	0	0	0	0

**Στοιχεία Συναλλαγών Κλάδων Χρηματιστηρίου Αθηνών & Χρηματοοικονομικών Προϊόντων (Δ.Α.Κ.)**

Κωδικός	Κλάδοι	Ανοδικές / Καθοδικές / Σταθερές	Αριθμός Πράξεων	Όγκος Συναλλαγών	Αξία Συναλλαγών	% στη Συνολική Αξία
12000	- Χρηματοοικονομικά Προϊόντα	0 / 0 / 0	---	---	---	---
3510	- Ακίνητη Περιουσία	4 / 1 / 1	1,385	525,563	2,958,123.06	4.86%
3030	- Ασφάλειες	1 / 0 / 0	38	6,548	23,066.91	0.04%
5020	- Βιομηχανικά Προϊόντα & Υπηρεσίες	11 / 4 / 4	2,015	955,167	6,133,660.78	10.08%
4040	- Εμπόριο	2 / 2 / 2	215	50,582	114,905.02	0.19%
6010	- Ενέργεια	3 / 0 / 0	1,100	141,601	1,332,179.32	2.19%
4020	- Καταναλωτικά Προϊόντα & Υπηρεσίες	4 / 1 / 1	1,010	232,857	1,942,301.91	3.19%
5010	- Κατασκευές & Υλικά Κατασκευών	7 / 5 / 1	2,721	3,138,564	4,408,437.39	7.25%
4030	- Μέσα Ενημέρωσης	1 / 0 / 0	4	1,005	192.36	0.00%
4520	- Προσωπική Φροντίδα, Φάρμακα & Παντοπωλεία	3 / 0 / 0	120	19,854	125,207.21	0.21%
5510	- Πρώτες Ύλες	6 / 5 / 2	436	196,144	329,293.37	0.54%
4050	- Ταξίδια και Αναψυχή	3 / 2 / 2	2,197	919,763	4,961,762.13	8.16%
1010	- Τεχνολογία	5 / 2 / 2	324	121,851	237,786.91	0.39%
1510	- Τηλεπικοινωνίες	2 / 2 / 1	2,343	1,260,656	9,166,781.90	15.07%
3010	- Τράπεζες	6 / 0 / 0	13,763	28,766,357	20,008,447.34	32.89%
4510	- Τρόφιμα, Ποτά & Καπνοβιομηχανίες	4 / 3 / 2	252	242,617	1,651,135.95	2.71%
2010	- Υγεία	0 / 2 / 1	37	4,381	5,941.90	0.01%
6510	- Υπηρεσίες Κοινής Ωφέλειας	3 / 1 / 1	3,427	1,545,467	6,024,755.28	9.90%
3020	- Χρηματοοικονομικές Υπηρεσίες	1 / 2 / 0	1,255	1,624,396	1,415,766.06	2.33%

**Οι 10 Μετοχές με τη μεγαλύτερη Άνοδο & Πτώση**

**Κύρια Αγορά**

Μετοχές με τη μεγαλύτερη Θετική μεταβολή τιμής	Τιμή κλεισ.	Μεταβ.	Μετοχές με τη μεγαλύτερη Αρνητική μεταβολή τιμής	Τιμή κλεισ.	Μεταβ.
INTRACOM HOLDINGS (ΚΟ)	0.542	12.92% #	ΙΚΤΙΝΟΣ ΕΛΛΑΣ (ΚΟ)	0.62	-3.88% α
ΛΟΥΛΗ ΜΥΛΟΙ (ΚΟ)	2.9	7.41% #	ΠΕΤΡΟΠΟΥΛΟΣ ΠΕΤΡΟΣ (ΚΟ)	4.32	-3.57% α
LAMDA DEVELOPMENT(ΚΟ)	6.15	6.03% #	ΠΛΑΣΤΙΚΑ ΚΡΗΤΗΣ (ΚΟ)	13.45	-2.54% α
INTRAKAT (ΚΟ)	1.215	5.65% #	COCA-COLA HBC AG (ΚΟ)	22.56	-2.25% α
ΕΛΛΗΝΙΚΑ ΠΕΤΡΕΛΙΑΙΑ (ΚΟ)	5.93	5.33% #	FOURLIS ΣΥΜΜΕΤΟΧΩΝ (ΚΟ)	4.035	-1.59% α
EUROBANK HOLDINGS (ΚΟ)	0.414	4.02% #	ΑΕΡΟΠΟΡΙΑ ΑΙΓΑΙΟΥ (ΚΟ)	3.96	-1.00% α
ΕΘΝΙΚΗ ΤΡΑΠΕΖΑ (ΚΟ)	1.29	3.95% #	ΚΕΚΡΟΨ (ΚΟ)	1.854	-0.86% α
ΚΛΟΥΚΙΝΑΣ - ΛΑΠΠΑΣ (ΚΟ)	0.498	3.75% #	ΟΠΑΠ (ΚΟ)	8.53	-0.81% α
ΑΒΑΕ Α.Ε. (ΚΟ)	0.415	3.75% #	MARFIN INVESTMENT GROUP (ΚΟ)	0.0576	-0.69% α
QUALITY & RELIABILITY (ΚΟ)	0.196	3.70% #	PROFILE (ΚΟ)	3.71	-0.67% α

Μετοχές με τη μεγαλύτερη Αξία Συναλλαγών	Αξία (χιλ. €)	Μεταβ.	Μετοχές με το μεγαλύτερο Όγκο Συναλλαγών	Όγκος	Μεταβ.
ΟΤΕ (ΚΟ)	8,884.72	1.38% #	EUROBANK HOLDINGS (ΚΟ)	10,767,774	4.02% #
ALPHA BANK (ΚΟ)	6,176.65	2.70% #	ALPHA BANK (ΚΟ)	10,333,541	2.70% #
ΕΘΝΙΚΗ ΤΡΑΠΕΖΑ (ΚΟ)	5,188.84	3.95% #	ΕΘΝΙΚΗ ΤΡΑΠΕΖΑ (ΚΟ)	4,129,607	3.95% #
ΟΠΑΠ (ΚΟ)	4,762.68	-0.81% α	ΠΕΙΡΑΙΩΣ ΤΡΑΠΕΖΑ (ΚΟ)	3,302,295	3.13% #
EUROBANK HOLDINGS (ΚΟ)	4,289.94	4.02% #	ΕΛΛΑΚΤΩΡ (ΚΟ)	2,464,124	0.84% #
ΠΕΙΡΑΙΩΣ ΤΡΑΠΕΖΑ (ΚΟ)	4,273.71	3.13% #	MARFIN INVESTMENT GROUP (ΚΟ)	1,188,503	-0.69% α
ΔΕΗ (ΚΟ)	3,874.12	2.60% #	ΔΕΗ (ΚΟ)	1,010,149	2.60% #
ΟΛΠ (ΚΟ)	3,396.00	0.00% -	ΟΤΕ (ΚΟ)	717,391	1.38% #
LAMDA DEVELOPMENT(ΚΟ)	2,885.33	6.03% #	ΟΠΑΠ (ΚΟ)	560,770	-0.81% α
ΕΛΛΑΚΤΩΡ (ΚΟ)	2,652.16	0.84% #	LAMDA DEVELOPMENT(ΚΟ)	480,783	6.03% #

Σημείωση: Απεικονίζονται οι Μετοχές που δεν ανήκουν στις Κατηγορίες Χαμηλής Διασποράς και Επιτήρησης και πραγματοποιήσαν κατά τη διάρκεια της συνεδρίασης Αξία Συναλλαγών μεγαλύτερη από 10,000 Ευρώ.

**Αναλυτικά Στοιχεία Συναλλαγών Αγοράς Παραγώγων**

	Αριθμός Πράξεων	Όγκος	Ανοικτές θέσεις
<b>Σ.Μ.Ε. σε Δείκτες</b>	339	1,254	5,310
FTSE/X.A. Large Cap	339	1,254	5,310
<b>Σ.Μ.Ε. σε Μετοχές</b>	2,446	34,269	276,731
ΑΔΜΗΕ ΣΥΜΜΕΤΟΧΩΝ Α.Ε. (ΚΟ)	70	402	3,539
ALPHA BANK (ΚΟ)	476	10,046	89,455
ΑΤΤΙΚΑ BANK Α.Τ.Ε. (ΚΟ)	0	0	0
COCA-COLA HBC AG (ΚΟ)	17	51	110
CENERGY HOLDINGS (ΚΑ)	10	78	2,091
ΕΛΛΑΚΤΩΡ (ΚΟ)	97	940	10,294
EUROBANK HOLDINGS (ΚΟ)	204	5,950	50,818
ΕΥΔΑΠ (ΚΟ)	12	18	81
FOURLIS ΣΥΜΜΕΤΟΧΩΝ (ΚΟ)	1	1	56
ΓΕΚ ΤΕΡΝΑ (ΚΟ)	57	167	2,930
ΕΛΛΗΝ. ΧΡΗΜΑΤΙΣΤΗΡΙΑ-Χ.Α. (ΚΟ)	33	168	1,242
ΕΛΛΗΝΙΚΑ ΠΕΤΡΕΛΙΑΙΑ (ΚΟ)	37	87	1,262
INTRACOM HOLDINGS (ΚΟ)	30	187	858
JUMBO (ΚΟ)	36	77	393
LAMDA DEVELOPMENT(ΚΟ)	124	490	1,778
MARFIN INVESTMENT GROUP (ΚΟ)	15	167	42,225
ΜΟΤΟΡ ΟΪΛ (ΚΟ)	23	81	379
ΜΥΤΙΛΗΝΑΙΟΣ (ΚΟ)	82	332	4,674
ΕΘΝΙΚΗ ΤΡΑΠΕΖΑ (ΚΟ)	316	5,707	30,577
ΟΠΑΠ (ΚΟ)	37	144	1,196
ΟΤΕ (ΚΟ)	15	48	2,363
ΟΛΠ (ΚΟ)	3	13	369
ΠΕΙΡΑΙΩΣ ΤΡΑΠΕΖΑ (ΚΟ)	434	7,099	13,767
ΔΕΗ (ΚΟ)	265	1,698	9,466
ΤΕΡΝΑ ΕΝΕΡΓΕΙΑΚΗ (ΚΟ)	1	1	2,441
ΤΙΤΑΝ CEMENT (ΚΑ)	29	112	2,143
ΒΙΟΗΑΛCO SA/NV (ΚΑ)	22	205	2,224
<b>Δικαιώματα σε Δείκτες</b>	16	128	926
FTSE/X.A. Large Cap	16	128	926
<b>Δικαιώματα σε Μετοχές</b>	8	108	978
ALPHA BANK (ΚΟ)	2	20	0
ΕΘΝΙΚΗ ΤΡΑΠΕΖΑ (ΚΟ)	0	0	450
ΟΠΑΠ (ΚΟ)	3	33	247
ΟΤΕ (ΚΟ)	1	5	96
ΠΕΙΡΑΙΩΣ ΤΡΑΠΕΖΑ (ΚΟ)	0	0	4
ΔΕΗ (ΚΟ)	2	50	181
<b>Συνολική Δραστηριότητα</b>	2,809	35,759	283,945









## Ημερήσιο Δελτίο Τιμών

Έτος: 141 Αύξων Αριθμός Συνεδρίασης: 136

## Ενότητα 2: Αναλυτικά Στοιχεία Συναλλαγών Χρεογράφων

Τετάρτη, 22 Ιουλίου, 2020

Πληθός Χρεογράφων	Ονομ. Αξία	Μερίσματα [1]	Ημερ. Τελευτ. Αποκοπής Μέρημα [2]	Αποκοπή Δικαιώμα	Σημ. Χρεόγραφο	Τιμή κλεισίματος	% μεταβ.	Προηγ. Κλείσιμο-ημ/νία	Ανοιγμα	Κατωτ Τιμή	Ανωτ Τιμή	Τελ Σταθμ Τιμή	Τελευταία ζήτηση [7]	Τελευταία προσφορά [7]	P/E μετά φ. Χρήση	Όγκος	Πράξεις	Αξία Συναλλαγών[8]	Χ.Α. Εταιρείας (χιλ. €) [3,5]	Χαμηλό έτους	Υψηλό έτους	Κλάδος [4]					
18,017,472	0.360	---	---	---	15/06/2010 28/08/2017	---	1.03	3.00 P	1	21/07/2020	1.025	1.025	1.03	1.03	1.029	50@0.980	50@1.04	---	---	200	2	205.75	18,558.00	0.91	1.55	45101015	
21,364,000	1.12	0.2	0.2	---	29/07/2019 10/08/2005	---	19.7	---	19.7	21/07/2020	---	---	---	---	---	250@20.00	---	---	---	---	---	420,870.80	17.5	20.6	40501025		
5,939,268	0.620	---	---	---	10/07/2003 03/01/2002	---	0.99	---	0.99	21/07/2020	---	---	---	---	---	500@0.975	---	2018	---	---	---	---	5,879.88	0.81	1.3	40401020	
17,120,280	0.940	---	---	0.07	12/06/2020 02/08/2019	---	2.9	7.41 P	2.7	21/07/2020	2.6	2.54	2.9	2.9	2.634	90@2.64	80@2.90	---	---	6,192	38	16,308.24	49,648.81	2.54	3.74	45102020	
8,321,682	0.670	---	---	---	17/08/2007 23/11/1999	---	0.153	---	0.153	21/07/2020	0.153	0.153	0.153	0.153	0.153	76@0.153	377@0.157	---	2019	924	3	141.37	1,878.16	0.122	0.224	50203000	
2,160,524	0.670	0.0436	---	---	03/12/2018 23/11/1999	---	0.28	---	0.28	21/07/2020	---	---	---	---	---	2722@0.280	---	2019	---	---	---	---	1,878.16	0.175	0.294	50203000	
6,340,000	0.600	---	0.05	0.06	14/02/2020 02/12/2019	---	1.64	---	1.64	21/07/2020	1.64	1.64	1.64	1.64	300@1.50	505@1.69	---	---	---	150	4	246.00	10,397.60	0.93	2.66	40401030	
27,379,200	0.300	0.148	0.294	0.3654	03/07/2020 24/08/2018	---	13.45	-2.54 E	13.8	21/07/2020	13.8	13.4	13.8	13.4	13.685	10@13.60	100@13.60	---	---	1,690	11	23,127.40	368,250.24	8.55	14.9	50203015	
255,494,534	3.00	0.22	0.286	0.613	16/04/2020 23/12/2015	---	7.9	---	7.9	21/07/2020	---	---	---	---	---	11@8.00	---	---	---	---	---	---	2,018,406.82	6.05	8.35	35102000	
4,181,450	0.500	---	---	---	21/08/2000 05/03/2002	---	1.26	---	1.26	21/07/2020	---	---	---	---	---	600@1.26	---	---	---	---	---	---	---	5,268.63	1.19	3.3	45102020

## Διαπραγματεύσιμα Αμοιβαία Κεφάλαια (Δ.Α.Κ.)

853,597	---	---	---	---	15/06/2016	---	15.45	---	15.45	21/07/2020	---	---	---	---	---	75@14.90	---	---	---	---	---	---	---	---	11.3	24.5	12003
---------	-----	-----	-----	-----	------------	-----	-------	-----	-------	------------	-----	-----	-----	-----	-----	----------	-----	-----	-----	-----	-----	-----	-----	-----	------	------	-------

## Επιήρηση

172,599,567	0.300	---	---	---	19/09/2016	5161	FORTHNET (ΚΟ)	0.234	-2.50 E	0.24	21/07/2020	0.234	0.234	0.234	0.234	0.234	889@0.238	5000@0.240	---	---	8,009	9	1,874.11	40,388.30	0.186	0.448	15102015	
355,437,751	0.100	---	---	---	07/07/2010 21/09/2017	5160	FRIGOGLASS (ΚΟ)	0.1	---	0.1	21/07/2020	0.1	0.098	0.1	0.1	0.1	3000@0.100	1328@0.100	---	---	307,520	44	30,622.15	35,543.78	0.09	0.28	50204000	
51,081,030	1.00	---	---	---	20/08/2007 03/09/2007	4912	LAVIPHARM (ΚΟ)	0.27	---	0.27	21/07/2020	---	---	---	---	---	100@0.232	1000@0.288	---	---	---	---	---	13,791.88	0.208	0.338	20103015	
16,838,928	0.500	---	---	---	21/05/2008 19/06/2020	5247	PASAL A.E. (ΚΟ)	0.685	---	0.685	21/07/2020	---	---	---	---	---	1000@0.650	3355@0.800	---	---	---	---	---	11,534.67	0.4849	1.1713	35101010	
65,326,268	0.530	---	---	---	04/07/2007 19/07/2006	4750	SATO AE (ΚΟ)	0.023	6.98 P	0.0215	21/07/2020	0.0195	0.0195	0.025	0.025	0.023	2000@0.020	9999@0.025	---	---	10,000	3	228.00	1,502.50	0.0125	0.0345	40202015	
13,191,620	0.620	---	---	---	04/08/2010 09/09/2002	5232	YALCO - ΚΩΝΣΤΑΝΤΙΝΟΥ (ΚΟ)	0.0765	---	0.0765	21/07/2020	---	---	---	---	---	---	2289@0.086	---	---	---	---	---	---	1,009.16	0.05	0.0915	40202020
13,000,000	1.00	---	---	---	01/08/2007 07/04/2000	5093	AKRITAS (ΚΟ)	0.4	---	0.4	21/07/2020	0.32	0.32	0.32	0.32	0.32	30@0.326	10@0.400	---	---	30	3	9.60	5,200.00	0.27	0.5	50101035	
185,373,016	0.300	---	---	---	02/07/2008 28/02/2011	4957	ANEK (ΚΟ)	0.045	2.27 P	0.044	21/07/2020	0.045	0.041	0.045	0.045	0.045	30400@0.041	26129@0.045	---	---	53,986	14	2,428.65	8,661.23	0.03	0.072	40501015	
312,163	0.300	---	---	---	02/07/2008 28/02/2011	4959	ANEK (ΠΟ '90)	0.072	---	0.072	21/07/2020	---	---	---	---	---	---	---	---	---	---	---	---	---	8,661.23	0.058	0.072	40501015
2,969,713	0.300	---	---	---	02/07/2008 28/02/2011	4958	ANEK (ΠΟ '96)	0.1	---	0.1	21/07/2020	---	---	---	---	---	---	---	---	---	---	---	---	---	8,661.23	0.08	0.1	40501015
4,737,503	0.320	---	---	---	22/06/2005 22/09/2015	5115	ΒΑΡΑΓΚΗΣ (ΚΟ)	0.128	---	0.128	21/07/2020	---	---	---	---	---	160@0.130	---	---	---	---	---	---	---	606.40	0.103	0.16	40202015
6,330,002	0.300	---	---	---	25/06/2002 15/03/2019	5162	ΒΑΡΒΑΡΕΣΟΣ (ΚΟ)	0.398	---	0.398	21/07/2020	---	---	---	---	---	---	414@0.474	---	2019	---	---	---	---	2,519.34	0.282	0.525	55101020
17,579,754	4.16	---	---	---	18/08/2006 02/08/2010	---	BIOTER (ΚΟ)	0.047	-15.32 E	0.0555	21/07/2020	0.0445	0.0445	0.0555	0.045	0.049	16593@0.045	236@0.056	---	---	11,457	7	557.34	826.25	0.041	0.09	50101010	
4,968,600	2.88	---	---	---	01/07/1998 14/12/1998	5245	ΒΙΣ (ΚΟ)	0.89	---	0.89	21/07/2020	---	---	---	---	---	100@0.890	200@1.05	---	2019	---	---	---	---	4,422.05	0.62	1.26	50203030
15,878,748	0.480	---	---	---	10/07/2006 22/03/2004	5095	ΔΟΜΙΚΗ ΚΡΗΤΗΣ (ΚΟ)	0.278	9.45 P	0.254	21/07/2020	0.254	0.254	0.28	0.278	0.272	5000@0.264	2820@0.278	---	---	29,170	23	7,931.32	4,414.29	0.109	0.308	50101010	
51,754,364	0.300	---	---	---	23/12/2003 24/01/2007	5197	ΕΠΙΛΕΚΤΟΣ (ΚΟ)	0.156	---	0.156	21/07/2020	0.179	0.179	0.179	0.179	---	1793@0.169	---	---	---	100	3	17.90	8,073.68	0.117	0.25	55101020	
11,125,110	0.300	---	---	---	02/06/2010 06/11/2017	5178	ΕΥΡΩΣΥΜΒΟΥΛΟΙ (ΚΟ)	0.2	---	0.2	21/07/2020	---	---	---	---	---	10000@0.186	500@0.218	---	---	---	---	---	---	2,225.02	0.165	0.34	50205020
156,961,721	0.300	---	---	---	30/05/2013 14/11/2007	5246	ΙΝΤΡΑΛΟΤ (ΚΟ)	0.099	4.21 P	0.095	21/07/2020	0.09	0.09	0.099	0.099	0.094	2126@0.099	1000@0.100	---	---	259,082	45	24,300.05	15,539.21	0.072	0.41	40501020	
7,125,216	0.650	---	---	---	01/07/2005 14/12/1999	4955	ΚΡΕΚΑ (ΚΟ)	0.179	---	0.179	21/07/2020	---	---	---	---	---	---	950@0.180	---	2019	---	---	---	---	1,275.41	0.058	0.24	45102010
7,734,375	1.00	---	---	---	09/07/2007 07/01/2011	5112	ΛΙΒΑΝΗ ΕΚΔΟΤ. ΟΡΓ. (ΚΟ)	0.0505	---	0.0505	21/07/2020	---	---	---	---	---	---	2000@0.061	---	---	---	---	---	---	390.59	0.0505	0.116	40301030
15,842,391	1.51	---	---	---	15/07/2009 12/05/2000	5141	ΜΗΠΤΡΟΣ ΣΥΜΜΕΤΟΧΙΚΗ (ΚΟ)	0.132	---	0.132	21/07/2020	0.112	0.112	0.112	0.112	0.112	100@0.112	---	---	---	179	2	20.05	2,091.20	0.092	0.204	55102010	
119,596,817	0.040	---	---	---	15/07/2008 27/04/2017	5190	ΝΙΚΑΣ (ΚΟ)	0.6	---	0.6	21/07/2020	---	---	---	---	---	---	400@0.720	---	---	---	---	---	---	71,758.09	0.4	0.6	45102020
24,319,250	0.300	---	---	---	09/07/2002 04/07/2007	5165	ΠΡΟΔΕΥΤΙΚΗ (ΚΟ)	0.16	-6.43 E	0.171	21/07/2020	0.171	0.16	0.171	0.168	0.161	1000@0.140	4864@0.166	---	---	5,436	5	874.15	3,891.08	0.11	0.292	50101010	
10,186,667	1.35	---	---	---	24/06/2008 02/02/2016	4887	ΣΙΔΑΜΑ (ΚΟ)	0.39	---	0.39	21/07/2020	---	---	---	---	---	3500@0.328	310@0.398	---	---	---	---	---	---	3,972.80	0.192	0.57	55102010
766,000	1.00	---	---	---	01/07/2004 11/12/2012	5193	ΤΡΙΑ ΑΛΦΑ (ΚΟ)	3.96	---	3.96	21/07/2020	---	---	---	---	---	---	279@4.70	25.02	2019	---	---	---	---	4,126.06	1.44	3.96	55101020

Πληθος Χρεογράφων	Ονομ. Αξία	Μερίσματα [1]			Ημερ. Τελευτ. Αποκοπής Μέρημα [2]	Αποκοπή Δικαίωμα	Σημ. Χρεόγραφα	Τιμή κλεισίματος	% μεταβ.	Προηγ. Κλεισίμο- ημ/τία	Άνοιγμα	Κατωτ Τιμή	Άνωτ Τιμή	Τελ Σταθμ Τιμή	Τελευταία ζήτηση [7]	Τελευταία προσφορά [7]	Ρ/Ε μετά φ. Χρήση	Όγκος	Πράξεις	Αξία Συναλλαγών[8]	Χ.Α. Εταιρείας (χιλ. €) [3,5]	Χαμηλό έτους	Υψηλό έτους	Κλάδος [4]	
		2017	2018	2019																					
245,000	1.00	---	---	---	19/07/2010	11/12/2012	5194	ΤΡΙΑ ΑΛΦΑ (ΠΟ)	4.46	---	---	---	---	---	---	600@4.46	28.18	2019	---	---	---	4,126.06	0.9	4.46	55101020

**Κατάσταση σε Αναστολή**

20,255,805	0.300	---	---	---	22/08/2006	02/08/2010	5136	ΑΧΟΝ ΣΥΜΜΕΤΟΧΩΝ (ΚΟ)	0.058	---	---	---	---	---	---	---	---	---	---	---	---	1,174.84	0.058	0.058	20101010
5,867,311	0.300	---	---	---	11/08/2010	28/04/2017	5243	DIONIC (ΚΟ)	0.11	---	---	---	---	---	---	---	---	---	---	---	---	645.40	0.096	0.244	50205010
21,820,410	0.800	---	---	---	22/05/2008	02/08/2011	5174	EUROMEDICA (ΚΟ)	0.448	---	---	---	---	---	---	---	---	---	---	---	---	9,775.54	0.448	0.448	20101010
66,948,210	0.300	---	---	---	22/09/2015	22/09/2015	5179	FOLLI-FOLLIE (ΚΟ)	4.8	---	---	---	---	---	---	---	---	---	---	---	---	321,351.41	4.8	4.8	40401030
12,417,000	0.310	---	0.0205	---	27/08/2019	28/08/2017	5233	M.L.S ΠΛΗΡΟΦΟΡΙΚΗ (ΚΟ)	0.57	---	---	---	---	---	---	---	---	---	---	---	---	7,077.69	0.475	1.51	10101015
33,301,715	0.320	---	---	---	27/06/2003	08/07/2009	5241	ΑΕΓΕΚ (ΚΟ)	0.035	---	---	---	---	---	---	---	---	---	---	---	---	1,165.56	0.0245	0.06	50101010
14,870,100	0.300	---	---	---	15/05/2008	26/09/2011	5130	ΑΛΦΑ ΓΚΡΙΣΙΝ Α.Ε. (ΚΟ)	0.014	---	---	---	---	---	---	---	---	---	---	---	---	208.18	0.014	0.014	10102030
33,930,000	0.300	---	---	---	03/07/2006	30/05/2001	4865	ΒΩΒΟΣ ΜΠΑΜΠΗΣ (ΚΟ)	0.304	---	---	---	---	---	---	---	---	---	---	---	---	10,314.72	0.304	0.304	35101010
77,126,446	0.340	---	---	---	23/05/2005	18/08/2011	5206	Γ.Ε. ΔΗΜΗΤΡΙΟΥ (ΚΟ)	0.0125	---	---	---	---	---	---	---	---	---	---	---	---	964.08	0.0125	0.0125	40202020
6,000,000	0.600	---	---	---	13/06/2008	08/04/2004	5172	ΓΙΟΥΡΟΜΠΡΟΚΕΡΣ (ΚΟ)	0.008	---	---	---	---	---	---	---	---	---	---	---	---	48.00	0.008	0.008	30302015
3,961,300	1.28	---	---	---	29/06/2004	03/08/2000	5242	ΔΟΥΡΟΣ (ΚΟ)	0.17	---	---	---	---	---	---	---	---	---	---	---	---	673.42	0.125	0.27	40204020
7,085,888	1.59	---	---	---	02/07/1996	06/09/2010	5216	ΕΛΒΙΕΜΕΚ (ΚΟ)	2.6	---	---	---	---	---	---	---	---	---	---	---	---	18,423.31	2.6	2.6	35101010
25,179,640	0.600	---	---	---	08/08/1994	19/09/2000	5191	Ι. ΜΠΟΥΤΑΡΗΣ & ΥΙΟΣ (ΚΟ)	0.026	---	---	---	---	---	---	---	---	---	---	---	---	742.45	0.026	0.026	45101015
1,540,000	0.600	---	---	---	08/08/1994	19/09/2000	5192	Ι. ΜΠΟΥΤΑΡΗΣ & ΥΙΟΣ (ΠΟ)	0.057	---	---	---	---	---	---	---	---	---	---	---	---	742.45	0.057	0.057	45101015
24,619,524	0.500	---	---	---	10/10/1986	30/12/2002	4914	ΚΕΡΑΜΕΙΑ-ΑΛΛΑΤΙΝΗ (ΚΟ)	0.088	---	---	---	---	---	---	---	---	---	---	---	---	2,166.52	0.088	0.088	35101010
31,543,600	0.420	---	---	---	19/07/2010	19/12/2018	5205	ΚΡΕΤΑ ΦΑΡΜ (ΚΟ)	1.085	---	---	---	---	---	---	---	---	---	---	---	---	34,224.81	1.085	1.085	45102020
23,935,280	0.300	---	---	---	29/06/2009	13/06/2000	5153	ΝΑΥΤΕΜΠΟΡΙΚΗ (ΚΟ)	0.107	---	---	---	---	---	---	---	---	---	---	---	---	2,561.07	0.107	0.107	40301030
255,459,600	0.300	---	---	---	26/06/2000	03/12/2010	5101	ΝΕΛ (ΚΟ)	0.07	---	---	---	---	---	---	---	---	---	---	---	---	17,882.17	0.07	0.07	40501015
23,463,874	0.800	---	---	---	23/05/2003	21/12/1999	4918	ΝΕΩΡΙΟΝ (ΚΟ)	0.125	---	---	---	---	---	---	---	---	---	---	---	---	2,932.98	0.125	0.125	50206030
17,175,776	0.370	---	---	---	14/07/2005	30/09/2003	---	ΠΕΡΣΕΥΣ (ΚΟ)	1.15	---	---	---	---	---	---	---	---	---	---	---	---	19,752.14	1.15	1.16	45102010
18,750,000	0.300	---	---	---	02/07/2001	31/12/2012	5154	ΠΗΓΑΣΟΣ ΕΚΔΟΤΙΚΗ Α.Ε. (ΚΟ)	0.089	---	---	---	---	---	---	---	---	---	---	---	---	1,668.75	0.089	0.089	40301030
100,793,572	0.300	---	---	---	16/07/2009	11/02/2016	5110	ΤΗΛΕΤΥΠΟΣ (ΚΟ)	0.06	---	---	---	---	---	---	---	---	---	---	---	---	6,047.61	0.06	0.06	40301035
4,034,950	0.680	---	---	---	01/07/2005	30/12/2010	5171	ΧΑΤΖΗΚΡΑΝΙΩΤΗ Ε. ΥΙΟΙ (ΚΟ)	0.14	---	---	---	---	---	---	---	---	---	---	---	---	564.89	0.14	0.14	45102020

**Σημειώσεις Χρεογράφων**

**Κωδικός Κείμενο σημείωσης**

- ( ) - Προσαρμοσμένα Μέρισματα λόγω διανομής Δωρεάν μετοχών.
- \* - Τελευταία προσαρμοσμένη τιμή κλεισίματος.
- [1] - Καθάρια μερίσματα.
- [2] - Στη στήλη "Ημερ. Αποκοπής τελευταίου δικαιώματος" αναφέρεται η Ημερομηνία εισαγωγής για Νέες Εταιρείες.
- [3] - Η Χρηματιστηριακή αξία αναφέρεται στο σύνολο των μετοχών
- [4] - Η κωδικοποίηση των Κλάδων Οικονομικής Δραστηριότητας του Χ.Α. παρουσιάζονται στο Παράρτημα Α
- [5] - Η Χρηματιστηριακή Αξία αναφέρεται στο σύνολο των κατηγοριών μετοχών (εφόσον έχουν εισαχθεί περισσότερες της μιας κατηγορίες) και δεν αναφέρεται σε επιμέρους κατηγορίες μετοχών μιας εταιρείας.
- [6] - P/E μεγαλύτερο του 100
- [7] - Τελευταία εικόνα του Βιβλίου Εντολών πριν το τέλος της συνεδρίασης
- [8] - Στην Αξία Συναλλαγών των Μετοχών περιλαμβάνονται όλοι οι τύποι Πακέτων

4750 - Μεταφορά στην Κατηγορία Επιτήρησης από 8/4/2011.

4865 - Αναστολή διαπραγμάτευσης από 2/4/2012.

4887 - Μεταφορά στην Κατηγορία Επιτήρησης από 10/4/2012.

4912 - Μεταφορά στην κατηγορία Επιτήρησης από 31/7/2012.

4914 - Αναστολή διαπραγμάτευσης από 31/8/2012.

4918 - Αναστολή διαπραγμάτευσης από 31/8/2012.

4955 - Μεταφορά στην Επιτήρηση από 5/4/2013.

4957 - Μεταφορά στην Επιτήρηση από 5/4/2013.

4958 - Μεταφορά στην Επιτήρηση από 5/4/2013.

4959 - Μεταφορά στην Επιτήρηση από 5/4/2013.

5093 - Μεταφορά στην Κατηγορία Επιτήρησης από 8/4/2015.

5095 - Μεταφορά στην Επιτήρηση από 09/04/2015.

5101 - Αναστολή διαπραγμάτευσης από 1/9/2015.

5110 - Αναστολή διαπραγμάτευσης από 08/03/2016.

5112 - Μεταφορά στην Κατηγορία Επιτήρησης από 15/04/2016.

5115 - Μεταφορά στην Κατηγορία Επιτήρησης από 15/04/2016.

5130 - Αναστολή διαπραγμάτευσης από 18/04/2017.

5136 - Αναστολή διαπραγμάτευσης από 02/05/2017.

5141 - Μεταφορά στην Κατηγορία Επιτήρησης από 10/05/2017.

5153 - Αναστολή διαπραγμάτευσης από 03/10/2017.

5154 - Αναστολή διαπραγμάτευσης από 03/10/2017.

5160 - Μεταφορά στην Κατηγορία Επιτήρησης από 15/04/2016.

5161 - Μεταφορά στην κατηγορία Επιτήρησης από τις 25/11/2011.

5162 - Μεταφορά στην Κατηγορία Επιτήρησης από 21/12/2009.

5165 - Μεταφορά στην Κατηγορία Επιτήρησης από 15/02/2018.

5171 - Αναστολή διαπραγμάτευσης από 30/04/2018.

5172 - Αναστολή διαπραγμάτευσης από 30/04/2018.

5174 - Αναστολή διαπραγμάτευσης από 02/05/2018.

5178 - Μεταφορά στην Κατηγορία Επιτήρησης από 11/05/2018.

5179 - Αναστολή διαπραγμάτευσης από 25/05/2018.

5190 - Μεταφορά στην Κατηγορία Επιτήρησης από 01/10/2018.

5191 - Αναστολή διαπραγμάτευσης από 02/10/2018.

5192 - Αναστολή διαπραγμάτευσης από 02/10/2018.

5193 - Μεταφορά στην κατηγορία Επιτήρησης από 25/10/2018.

5194 - Μεταφορά στην κατηγορία Επιτήρησης από 25/10/2018.

5197 - Μεταφορά στην κατηγορία Επιτήρησης από 07/11/2018.

5205 - Αναστολή διαπραγμάτευσης από 02/05/2019.

5206 - Αναστολή διαπραγμάτευσης από 02/05/2019.

5216 - Αναστολή διαπραγμάτευσης από 01/10/2019.

5232 - Μεταφορά στην Κατηγορία Επιτήρησης από 08/04/2011.

5233 - Αναστολή διαπραγμάτευσης από 13/05/2020.

5241 - Αναστολή διαπραγμάτευσης από 26/06/2020

**Σημειώσεις Χρεογράφων**

Κωδικός	Κείμενο σημείωσης
5242	- Αναστολή διαπραγμάτευσης από 30/06/2020.
5243	- Αναστολή διαπραγμάτευσης από 01/07/2020.
5245	- Μεταφορά στη Κατηγορία Επιτήρηση από 09/07/2020.
5246	- Μεταφορά στην κατηγορία Επιτήρηση από 09/07/2020.
5247	- Μεταφορά στην Επιτήρηση από 5/4/2013.

**Στοιχεία Συναλλαγών Πακέτων**

Χρεόγραφο	Όγκος πακέτου	Τιμή πακέτου	Αξία πακέτου	Ώρα έγκρισης	Σημείωση
ΟΤΕ (ΚΟ)	159,821	12.38	1,978,583.98	11:24:55	20
ΟΛΠ (ΚΟ)	194,045	16.96	3,291,003.20	14:12:59	20
ΟΤΕ (ΚΟ)	39,048	12.35	482,047.56	15:11:59	20
LAMDA DEVELOPMENT(ΚΟ)	100,000	6.05	605,000.00	16:21:42	20
ΚΡΙ - ΚΡΙ (ΚΟ)	100,000	6.10	610,000.00	16:44:10	20
ΚΡΙ - ΚΡΙ (ΚΟ)	100,000	6.10	610,000.00	16:46:49	20
JUMBO (ΚΟ)	22,064	16.75	369,572.00	17:12:16	20

**Σημειώσεις πακέτων**

- 9 - Μέθοδος 6-1 / Ειδική Χρέωση
- 10 - Μέθοδος 6-1 / Ειδική Χρέωση, Αυθημερόν Διακανονισμός
- 14 - Μέθοδος 6-3 / Πακέτο Αποκατάστασης, Ατελής αγορά και Πώληση
- 18 - Μέθοδος 6-2 / SPOT 1
- 19 - Μέθοδος 6-2 / SPOT 2
- 20 - Μέθοδος 6-1 και Μέθοδος 6-1 Αυθημερόν Διακανονισμός
- 21 - Άλλη Προσυμφωνημένη



**Στοιχεία Συναλλαγών Δικαιωμάτων**

Ημερ. αποκοπής	Έναρξη εξάσκησης	Λήξη εξάσκησης	Λήξη διαπραγμάτευσης	Δικαιώματα	Κατωτ Τιμή	Ανωτ Τιμή	Τιμή κλεισ.	Τελευταία ζήτηση	Τελευταία προσφορά	Όγκος	Πράξεις	Αξία Συναλλαγών
----------------	------------------	----------------	----------------------	------------	------------	-----------	-------------	------------------	--------------------	-------	---------	-----------------

**Δεν υπάρχουν Συναλλαγές Δικαιωμάτων.**

**Στοιχεία Συναλλαγών Εκποιήσεων**

Χρεόγραφα	Τύπος Χρεογράφου	Όγκος Συναλλαγών	Αριθμός Πράξεων	Αξία Συναλλαγών	Σημείωση
-----------	------------------	------------------	-----------------	-----------------	----------

**Δεν πραγματοποιήθηκαν Εκποιήσεις Μετοχών.**

**Σημειώσεις Εκποιήσεων**

- 1 - Κανονική Εκποίηση.
- 2 - Εκποίηση Ενσώματων Ονομαστικών Μετοχών.
- 3 - Εκποίηση Αδιάθετων Κλασματικών Υπολοίπων.

**Στοιχεία Συναλλαγών Εκποιήσεων Ενσώματων Ονομαστικών Μετοχών**

Χρεόγραφα	Ημερ/νία έναρξης	Ημερ/νία λήξης	Αρχικό πλήθος	Διαθέσιμο πλήθος	Ημερομηνία	Μέση τιμή (ημέρας)	Μέση τιμή (περιόδου)	Αριθμός Πράξεων	Όγκος Συναλλαγών	Αξία Συναλλαγών
-----------	------------------	----------------	---------------	------------------	------------	--------------------	----------------------	-----------------	------------------	-----------------

**Δεν πραγματοποιήθηκαν Εκποιήσεις Ενσώματων Ονομαστικών Μετοχών.**

**Σημειώσεις Εκποιήσεων**

Σύμφωνα με την Απόφαση 1/380/04.05.2006 της Επιτροπής Κεφαλαιαγοράς εκποιούνται μέσω του Χρηματιστηρίου Αθηνών με επιμέλεια της εκδότριας εταιρείας, οι ενσώματες ονομαστικές μετοχές που δεν έχουν κατατεθεί στην εκδότρια προς απούλοποίηση. Η εκποίηση διενεργείται σύμφωνα με τον τρόπο που ορίζεται στο άρθρο 99Α του Κανονισμού του Χρηματιστηρίου Αθηνών.

**Στοιχεία Ενεργητικού Διαπραγματεύσιμων Αμοιβαίων Κεφαλαίων (Δ.Α.Κ.)**

	Ημερομηνία συναλλαγών	Δημιουργία / Εξαγορά	Αριθ. Μερ. (T-1)	Νέα Μερ. (T-1)	Εξαγορασθ. Μερ. (T-1)	Μερίδια (T) [1]	Αξία Ενεργητικού [2]	Καθαρή Τιμή	Μέρισμα /Μερίδιο	Ημερ. Αποκοπής
ALPHA ETF FTSE Athex Large Cap	22/07/2020	5,000	853,597	---	---	853,597	13,245,170.00	15.5169	0.81	01/07/2020

**Σημειώσεις Δ.Α.Κ.**

[1] - Αριθμ. μεριδίων (T) = Αριθμ. μεριδίων (T-1) + Νεοεκδιθέντα μερίδια (T-1) - Εξαγορασθέντα μερίδια (T-1)

[2] - Περιλαμβάνονται και τα μερίδια που δημιουργήθηκαν / εξαγοράσθηκαν την ημέρα T-1.

Περιγραφή	Στοιχεία
Όνομασία Δ.Α.Κ.	ALPHA ETF FTSE Athex Large Cap
Σύμβολο Δ.Α.Κ. (GR)	<b>ΑΔΑΚ</b>
Σύμβολο Δ.Α.Κ. (EN)	AETF
ISIN Δ.Α.Κ.	GRF000153004
Κατηγορία Διαπραγμάτευσης	Διαπραγματεύσιμα Αμοιβαία Κεφάλαια (Δ.Α.Κ.)
Τύπος Δ.Α.Κ.	Μετοχών
Τρόπος διαχείρισης	Παθητικός
Επενδυτική Στρατηγική	Σκοπός της επενδυτικής πολιτικής του Αμοιβαίου Κεφαλαίου είναι η αναπαραγωγή της αποδόσεως του Δείκτη FTSE/X.A. Large Cap του Χρηματιστηρίου Αθηνών σε όρους Ευρώ, ακολουθώντας πλήρως και πανομοιότυπες τη σύνθεση του υποκείμενου Δείκτη.
Εκδότης	ΑΛΦΑ ASSET MANAGEMENT Α.Ε.Δ.Α.Κ.
Εταιρεία Διαχείρισης	ΑΛΦΑ ASSET MANAGEMENT Α.Ε.Δ.Α.Κ.
Ειδικοί Διαπραγματευτές	ΑΛΦΑ FINANCE Α.Χ.Ε.Π.Ε.Υ. , ΕΘΝΙΚΗ ΧΡΗΜΑΤΙΣΤΗΡΙΑΚΗ Α.Χ.Ε.Π.Ε.Υ.
Θεματοφύλακας	ΑΛΦΑ ΤΡΑΠΕΖΑ Α.Ε.
Σύμβολο Δείκτη (GR)	FTSE
Σύμβολο Δείκτη (EN)	FTSE
Όνομασία Δείκτη	FTSE/X.A. Large Cap
ISIN Δείκτη	GRI99201A006
Κλάσμα Δείκτη [1]	1/100
Αρχική Τιμή Μεριδίου	21.76
Συνολικός Αριθμός Μεριδίων [2]	853,597
Ημερομηνία πρώτης Έκδοσης	14/01/2008
Ημερομηνία έναρξης Διαπραγμάτευσης	24/01/2008
Νόμισμα Διαπραγμάτευσης	ΕΥΡΩ
Νόμισμα Ενεργητικού	ΕΥΡΩ
Αρχική Αξία Ενεργητικού [3]	3,000,000.00
Αριθμ. Μεριδίων για Δημιουργία-Εξαγορά [4]	5,000
Αμοιβή Διαχείρισης	0.375

**Σημειώσεις Δ.Α.Κ.**

[1] - Το κλάσμα της τιμής του δείκτη που αποτελεί η τιμή της πρώτης έκδοσης

[2] - Ο αριθμός μεριδίων που διαπραγματεύθηκαν στο Χρηματιστήριο την ημέρα T

[3] - Η αξία του ενεργητικού κατά την έκδοση

[4] - Ο αριθμός μεριδίων που απαιτείται κατά τη διαδικασία δημιουργίας εξαγοράς

## ΑΝΑΚΟΙΝΩΣΕΙΣ

### ΕΤΑΙΡΙΚΕΣ ΠΡΑΞΕΙΣ

#### LAMDA DEVELOPMENT A.E.

Από 22/07/2020, εισάγονται προς διαπραγμάτευση στην Κατηγορία Τίτλων Σταθερού Εισοδήματος της Ρυθμιζόμενης Αγοράς του Χρηματιστηρίου Αθηνών οι 320.000 κοινές ανώνυμες ομολογίες της εταιρίας «LAMDA DEVELOPMENT A.E.», ονομαστικής αξίας και τιμής διάθεσης εκάστης €1.000,00, που προέκυψαν από την έκδοση Κοινού Εταιρικού Ομολόγου, διάρκειας 7 ετών, μη μετατρέψιμου σε μετοχές του εκδότη, με ημερομηνία έκδοσης 21/07/2020, σταθερού επιτοκίου 3,40% ετησίως και κωδικού ISIN GRC2451207D1.

### ΓΝΩΣΤΟΠΟΙΗΣΕΙΣ ΕΤΑΙΡΕΙΩΝ

RSS Feed: DOLAnnouncements  
Posted on: 21 July 2020 17:14  
Author: Π. ΠΕΤΡΟΠΟΥΛΟΣ Α.Ε.Β.Ε.  
Subject: ΑΓΟΡΑ ΙΔΙΩΝ ΜΕΤΟΧΩΝ

Full article link: [http://dev-www1.helex.gr:8080/el/web/guest/companies-announcements-full-content/-/asset\\_publisher/bMe2sOcNyQuy/content/id/5493316](http://dev-www1.helex.gr:8080/el/web/guest/companies-announcements-full-content/-/asset_publisher/bMe2sOcNyQuy/content/id/5493316)

Η Πέτρος Πετρόπουλος ΑΕΒΕ (η «**Εταιρία**»), ανακοινώνει στο επενδυτικό κοινό ότι στο πλαίσιο του Προγράμματος Αγοράς Ιδίων Μετοχών, σύμφωνα με την κείμενη νομοθεσία, και κατ' εφαρμογή της από 29/6/2020 απόφασης της Γενικής Συνέλευσης των Μετόχων και της από 30/6/2020 απόφασης του Διοικητικού Συμβουλίου της Εταιρίας, πρόβη στις 21/7/2020 σε αγορά 2.089 Ιδίων Μετοχών της Εταιρίας μέσω της Alpha Finance με τιμή κτήσης 4,50 ευρώ ανά μετοχή και συνολική αξία 9.400 ευρώ.

RSS Feed: DOLAnnouncements  
Posted on: 21 July 2020 17:15  
Author: ΜΠΗΤΡΟΣ Α.Ε.  
Subject: ΑΝΑΚΟΙΝΩΣΗ ΣΧΕΤΙΚΗ ΜΕ ΕΠΙΧΕΙΡΗΜΑΤΙΚΕΣ/ ΟΙΚΟΝΟΜΙΚΕΣ  
ΕΞΕΛΙΞΕΙΣ ΣΤΗΝ ΕΤΑΙΡΙΑ

Full article link: [http://dev-www1.helex.gr:8080/el/web/guest/companies-announcements-full-content/-/asset\\_publisher/bMe2sOcNyQuy/content/id/5493338](http://dev-www1.helex.gr:8080/el/web/guest/companies-announcements-full-content/-/asset_publisher/bMe2sOcNyQuy/content/id/5493338)

ΑΝΑΚΟΙΝΩΣΗ ΣΧΕΤΙΚΑ ΜΕ ΕΠΙΧΕΙΡΗΜΑΤΙΚΕΣ ΕΞΕΛΙΞΕΙΣ

[ΑΝΑΚΟΙΝΩΣΗ ΓΙΑ ΕΠΙΧΕΙΡΗΜΑΤΙΚΕΣ ΕΞΕΛΙΞΕΙΣ](#)

RSS Feed: DOLAnnouncements  
Posted on: 21 July 2020 17:20  
Author: LAMDA DEVELOPMENT A.E.  
Subject: Τροποποίηση Οικονομικού Ημερολογίου 2020

Full article link: [http://dev-www1.helex.gr:8080/el/web/guest/companies-announcements-full-content/-/asset\\_publisher/bMe2sOcNyQuy/content/id/5493366](http://dev-www1.helex.gr:8080/el/web/guest/companies-announcements-full-content/-/asset_publisher/bMe2sOcNyQuy/content/id/5493366)

Η εταιρεία «Lamda Development S.A.» σε συνέχεια των ανακοινώσεων της 2.4.2020 για το Οικονομικό Ημερολόγιο 2020 και της 21.05.2020 για την αναβολή της ημερομηνίας δημοσίευσης των αποτελεσμάτων Α τριμήνου 2020, σύμφωνα με τις διατάξεις των παραγράφων 4.1.2 & 4.1.3.15.1 του Κανονισμού του Χρηματιστηρίου Αθηνών, ενημερώνει το επενδυτικό κοινό για το επικαιροποιημένο οικονομικό ημερολόγιο ως ακολούθως:

- Ανακοίνωση Αποτελεσμάτων Α Τριμήνου 2020: Πέμπτη 23 Ιουλίου 2020
- Ανακοίνωση Αποτελεσμάτων Α Εξαμήνου 2020: Τρίτη 22 Σεπτεμβρίου 2020
- Ανακοίνωση Αποτελεσμάτων Εννεαμήνου 2020: Πέμπτη 26 Νοεμβρίου 2020



RSS Feed: DOLAnnouncements  
Posted on: 21 July 2020 17:40  
Author: ΕΙΔΗΣΕΟΦΩΝΙΚΗ ΕΛΛΑΣ Α.Ε.Ε.  
Subject: ΑΝΑΚΟΙΝΩΣΗ ΡΥΘΜΙΖΟΜΕΝΗΣ ΠΛΗΡΟΦΟΡΙΑΣ ΤΟΥ Ν.  
3556/2007: Γνωστοποίηση συναλλαγών

Full article link: [http://dev-www1.helex.gr:8080/el/web/guest/companies-announcements-full-content/-/asset\\_publisher/bMe2sOcNyQuy/content/id/5493427](http://dev-www1.helex.gr:8080/el/web/guest/companies-announcements-full-content/-/asset_publisher/bMe2sOcNyQuy/content/id/5493427)

### **Ανακοίνωση ρυθμιζόμενης πληροφορίας Ν. 3556/2007**

Γνωστοποιείται, σύμφωνα με το Ν.3556/2007 και το άρθρο 19 του Κανονισμού 596/2014, ότι η εταιρία «ΑΝΚΟΣΤΑΡ ΕΛΛΑΣ ΣΥΜΜΕΤΟΧΩΝ – ΠΑΡΟΧΗΣ ΥΠΗΡΕΣΙΩΝ ΜΟΝΟΠΡΟΣΩΠΗ ΑΝΩΝΥΜΗ ΕΤΑΙΡΕΙΑ», πρόσωπο που έχει στενό δεσμό με i) τον κ. Γεώργιο Θεοδόση Μαλιούρη, Πρόεδρο του ΔΣ της εταιρίας «ΕΙΔΗΣΕΟΦΩΝΙΚΗ ΕΛΛΑΣ - ΑΝΩΝΥΜΗ ΕΜΠΟΡΙΚΗ ΕΤΑΙΡΕΙΑ - ΥΠΗΡΕΣΙΕΣ ΤΗΛΕΧΟΠΛΗΡΟΦΟΡΗΣΗΣ - ΟΛΟΚΛΗΡΩΜΕΝΕΣ ΥΠΗΡΕΣΙΕΣ ΠΛΗΡΟΦΟΡΙΚΗΣ ΚΑΙ ΕΠΙΚΟΙΝΩΝΙΩΝ» (η «**Εταιρία**»), ii) την κα Τερέζα Θεοδόση, Αντιπρόεδρο του ΔΣ της Εταιρίας και iii) τον κ. Ευστράτιο Απέργη, Διευθύνοντα Σύμβουλο της Εταιρίας, προέβη μέσω του Χρηματιστηρίου Αθηνών στις ακόλουθες αποκτήσεις μετοχών της Εταιρίας:

- Κατά την 20.07.2020 απέκτησε 44.990 κοινές, ονομαστικές, μετοχές εκδόσεως της Εταιρίας, συνολικής αξίας 21.145,30 ευρώ ή αξία 0,47 ευρώ ανά μετοχή και
- Κατά την 21.07.2020 απέκτησε 16.141 κοινές, ονομαστικές, μετοχές εκδόσεως της Εταιρίας, συνολικής αξίας 7.586,27 ευρώ ή αξία 0,47 ευρώ ανά μετοχή.

RSS Feed: DOLAnnouncements  
Posted on: 21 July 2020 17:41  
Author: ΕΙΔΗΣΕΟΦΩΝΙΚΗ ΕΛΛΑΣ Α.Ε.Ε.  
Subject: ΑΝΑΚΟΙΝΩΣΗ ΑΛΛΩΝ ΣΗΜΑΝΤΙΚΩΝ ΓΕΓΟΝΟΤΩΝ (ΔΕΝ ΠΡΟΒΛΕΠΟΝΤΑΙ ΣΕ ΑΛΛΕΣ ΚΑΤΗΓΟΡΙΕΣ)

Full article link: [http://dev-www1.helex.gr:8080/el/web/guest/companies-announcements-full-content/-/asset\\_publisher/bMe2sOcNyQuy/content/id/5493444](http://dev-www1.helex.gr:8080/el/web/guest/companies-announcements-full-content/-/asset_publisher/bMe2sOcNyQuy/content/id/5493444)

## **Ανακοίνωση σύμφωνα με τις διατάξεις**

### **του άρθρου 24 παράγραφος 2 του Νόμου 3461/2006**

Σύμφωνα με τις διατάξεις του άρθρου 24 παράγραφος 2 του Νόμου 3461/2006, όπως ισχύει, και έπειτα από την υποβολή την 24.06.2020 της υποχρεωτικής δημόσιας πρότασης από την εταιρία «ΑΝΚΟΣΤΑΡ ΕΛΛΑΣ ΣΥΜΜΕΤΟΧΩΝ – ΠΑΡΟΧΗΣ ΥΠΗΡΕΣΙΩΝ ΜΟΝΟΠΡΟΣΩΠΗ ΑΝΩΝΥΜΗ ΕΤΑΙΡΕΙΑ» (ο «**Προτείνων**») για την απόκτηση του συνόλου των κοινών, ονομαστικών, μετά ψήφου μετοχών της εταιρίας «ΕΙΔΗΣΕΟΦΩΝΙΚΗ ΕΛΛΑΣ - ΑΝΩΝΥΜΗ ΕΜΠΟΡΙΚΗ ΕΤΑΙΡΕΙΑ - ΥΠΗΡΕΣΙΕΣ ΤΗΛΕΧΟΠΛΗΡΟΦΟΡΗΣΗΣ - ΟΛΟΚΛΗΡΩΜΕΝΕΣ ΥΠΗΡΕΣΙΕΣ ΠΛΗΡΟΦΟΡΙΚΗΣ ΚΑΙ ΕΠΙΚΟΙΝΩΝΙΩΝ» (η «**Εταιρία**»), που δεν κατέχει ο Προτείνων και τα συντονισμένα με αυτόν πρόσωπα, γνωστοποιούνται τα κατωτέρω:

1. Ο Προτείνων πρόεβη μέσω του Χρηματιστηρίου Αθηνών στις ακόλουθες αποκτήσεις μετοχών της Εταιρίας:

- Κατά την 16.07.2020, ο Προτείνων απέκτησε 1.800 κοινές ονομαστικές, μετοχές της Εταιρίας που αντιστοιχούν σε ποσοστό 0.01% του συνόλου των μετοχών και των δικαιωμάτων ψήφου της Εταιρίας. Η τιμή απόκτησης των παραπάνω μετοχών ήταν 0,47 Ευρώ ανά μετοχή, ήτοι συνολικά 846,00 Ευρώ.
- Κατά την 17.07.2020, ο Προτείνων απέκτησε 42.500 κοινές ονομαστικές, μετοχές της Εταιρίας που αντιστοιχούν σε ποσοστό 0.15% του συνόλου των μετοχών και των δικαιωμάτων ψήφου της Εταιρίας. Η τιμή απόκτησης των παραπάνω μετοχών ήταν 0,47 Ευρώ ανά μετοχή, ήτοι συνολικά 19.975,00 Ευρώ.
- Κατά την 20.07.2020, ο Προτείνων απέκτησε 44.990 κοινές ονομαστικές, μετοχές της Εταιρίας που αντιστοιχούν σε ποσοστό 0.16% του συνόλου των μετοχών και των δικαιωμάτων ψήφου της Εταιρίας. Η τιμή απόκτησης των παραπάνω μετοχών ήταν 0,47 Ευρώ ανά μετοχή, ήτοι συνολικά 21.145,30 Ευρώ και
- Κατά την 21.07.2020, ο Προτείνων απέκτησε 16.141 κοινές ονομαστικές, μετοχές της Εταιρίας που αντιστοιχούν σε ποσοστό 0.06% του συνόλου των μετοχών και των δικαιωμάτων ψήφου της Εταιρίας. Η τιμή απόκτησης των παραπάνω μετοχών ήταν

0,47 Ευρώ ανά μετοχή, ήτοι συνολικά 7.586,27 Ευρώ.

2. Κατόπιν των ανωτέρω αποκλήσεων, ο Προτείνων κατέχει πλέον συνολικά άμεσα 5.123.770 μετοχές.

Αφού ληφθούν υπόψη οι ανωτέρω αποκτήσεις, ο Προτείνων και τα πρόσωπα που ενεργούν συντονισμένα με αυτόν, ήτοι: (i) οι κ.κ. Γεώργιος Θεοδόσης Μαλιούρης, κα Τερέζα Θεοδόση και Ευστράτιος Απέργης (οι «**Βασικοί Μέτοχοι**»), ως πρόσωπα που έχουν από κοινού τον έλεγχο του Προτείνοντα, και (ii) τα πρόσωπα που ελέγχονται από τους Βασικούς Μετόχους και κατέχουν μετοχές της Εταιρίας, ήτοι η PULCLAIR COMPANY LTD, η οποία ελέγχεται και ανήκει κατά 100% στον Γεώργιο Θεοδόση – Μαλιούρη και η PANFORCE LIMITED, η οποία ελέγχεται και ανήκει κατά 100% στον Ευστράτιο Απέργη και η ANCOSTAR HOLDINGS LIMITED, 100% μητρική εταιρεία του Προτείνοντα η οποία ελέγχεται και ανήκει στους Βασικούς Μετόχους (κατά 52,75% στον Γεώργιο Θεοδόση – Μαλιούρη, 20,15% στην Τερέζα Θεοδόση του Γεωργίου και 27,10% στον Ευστράτιο Απέργη) και (iii) τα εξής πρόσωπα που ελέγχονται από τους Βασικούς Μετόχους και δεν κατέχουν μετοχές ή δεν ανήκουν στον όμιλο της Εταιρίας: 1. ΛΕΒΑΝΤΕ ΦΕΡΡΙΣ ΝΑΥΤΙΚΗ ΕΤΑΙΡΕΙΑ, 2. ΛΕΒΑΝΤΕ ΦΕΡΡΙΣ ΙΙΙ ΝΑΥΤΙΚΗ ΕΤΑΙΡΕΙΑ, 3. ΙΟΝΙΣΣΟΣ ΦΕΡΡΙΣ ΝΑΥΤΙΚΗ ΕΤΑΙΡΕΙΑ, 4. ΙΟΝΙΣΣΟΣ ΦΕΡΡΙΣ ΙΙΙ ΝΑΥΤΙΚΗ ΕΤΑΙΡΕΙΑ, 5. ΛΕΒΑΝΤΕ ΦΕΡΡΙΣ V ΝΑΥΤΙΚΗ ΕΤΑΙΡΕΙΑ, 6. ΛΕΒΑΝΤΕ ΦΕΡΡΙΣ ΓΚΡΟΥΠ (κοινοπραξία των υπό 1, 2,3 4 και 5 ναυτικών εταιρειών), 7. LEVANTE PROPERTIES ΙΔΙΩΤΙΚΗ ΚΕΦΑΛΑΙΟΥΧΙΚΗ ΕΤΑΙΡΕΙΑ, 8. Ε. Απέργης – Μ.Ε. Δημητροκάλλη Ιδιωτική Κεφαλαιουχική Εταιρεία, 9. ΑΘΗΝΑΪΚΗ ΚΤΗΜΑΤΟΕΜΠΟΡΙΚΗ ΑΝΩΝΥΜΗ ΤΕΧΝΙΚΗ ΕΤΑΙΡΕΙΑ, και 10. Ramani Company Limited, κατέχουν συνολικά 20.460.872 μετοχές που αντιπροσωπεύουν περίπου το 73,47% των δικαιωμάτων ψήφου της Εταιρίας.

RSS Feed: DOLAnnouncements  
Posted on: 21 July 2020 18:07  
Author: ΑΕΡΟΠΟΡΙΑ ΑΙΓΑΙΟΥ Α.Ε.  
Subject: ΑΠΟΦΑΣΕΙΣ ΤΗΣ ΤΑΚΤΙΚΗΣ ΓΕΝΙΚΗΣ ΣΥΝΕΛΕΥΣΗΣ ΤΩΝ ΜΕΤΟΧΩΝ ΤΗΣ ΕΤΑΙΡΕΙΑΣ «ΑΕΡΟΠΟΡΙΑ ΑΙΓΑΙΟΥ ΑΝΩΝΥΜΗ ΑΕΡΟΠΟΡΙΚΗ ΕΤΑΙΡΕΙΑ» ΤΗΣ ΑΠΟ 21.7.2020

Full article link: [http://dev-www1.helex.gr:8080/el/web/guest/companies-announcements-full-content/-/asset\\_publisher/bMe2sOcNyQuy/content/id/5493628](http://dev-www1.helex.gr:8080/el/web/guest/companies-announcements-full-content/-/asset_publisher/bMe2sOcNyQuy/content/id/5493628)

ΑΠΟΦΑΣΕΙΣ ΤΗΣ ΤΑΚΤΙΚΗΣ ΓΕΝΙΚΗΣ ΣΥΝΕΛΕΥΣΗΣ ΤΩΝ ΜΕΤΟΧΩΝ ΤΗΣ ΕΤΑΙΡΕΙΑΣ «ΑΕΡΟΠΟΡΙΑ ΑΙΓΑΙΟΥ ΑΝΩΝΥΜΗ ΑΕΡΟΠΟΡΙΚΗ ΕΤΑΙΡΕΙΑ» ΤΗΣ ΑΠΟ 21.7.2020

[ΑΠΟΦΑΣΕΙΣ ΤΗΣ ΤΑΚΤΙΚΗΣ ΓΕΝΙΚΗΣ ΣΥΝΕΛΕΥΣΗΣ ΤΩΝ ΜΕΤΟΧΩΝ ΤΗΣ ΕΤΑΙΡΕΙΑΣ «ΑΕΡΟΠΟΡΙΑ ΑΙΓΑΙΟΥ ΑΝΩΝΥΜΗ ΑΕΡΟΠΟΡΙΚΗ ΕΤΑΙΡΕΙΑ» ΤΗΣ ΑΠΟ 21.7.2020](http://dev-www1.helex.gr:8080/el/web/guest/companies-announcements-full-content/-/asset_publisher/bMe2sOcNyQuy/content/id/5493628)

RSS Feed: DOLAnnouncements  
Posted on: 21 July 2020 18:14  
Author: AVE A.E.  
Subject: ΑΝΑΚΟΙΝΩΣΗ ΓΙΑ ΤΙΣ ΑΠΟΦΑΣΕΙΣ ΓΕΝΙΚΗΣ ΣΥΝΕΛΕΥΣΗΣ

Full article link: [http://dev-www1.helex.gr:8080/el/web/guest/companies-announcements-full-content/-/asset\\_publisher/bMe2sOcNyQuy/content/id/5493678](http://dev-www1.helex.gr:8080/el/web/guest/companies-announcements-full-content/-/asset_publisher/bMe2sOcNyQuy/content/id/5493678)

βλ. συνημμένο αρχείο

[AVE-Αποφάσεις Τακτικής Γενικής Συνέλευσης](#)  
[AVE-Αποτελέσματα Ψηφοφορίας Τακτικής Γενικής Συνέλευσης](#)

RSS Feed: DOLAnnouncements  
Posted on: 21 July 2020 18:20  
Author: AVE A.E.  
Subject: ΓΝΩΣΤΟΠΟΙΗΣΗ ΑΛΛΑΓΗΣ ΣΥΝΘΕΣΗΣ ΔΙΟΙΚΗΤΙΚΟΥ ΣΥΜΒΟΥΛΙΟΥ ΚΑΙ ΕΠΙΤΡΟΠΗΣ ΕΛΕΓΧΟΥ

Full article link: [http://dev-www1.helex.gr:8080/el/web/guest/companies-announcements-full-content/-/asset\\_publisher/bMe2sOcNyQuy/content/id/5493718](http://dev-www1.helex.gr:8080/el/web/guest/companies-announcements-full-content/-/asset_publisher/bMe2sOcNyQuy/content/id/5493718)

Η εταιρεία «AVE A.E.» (η «Εταιρεία») ανακοινώνει ότι η από 21.07.2020 Τακτική Γενική Συνέλευση των μετόχων εξέλεξε ομόφωνα και παμψηφεί νέο επταμελές Διοικητικό Συμβούλιο και όρισε τα ανεξάρτητα μέλη του κατά την έννοια των διατάξεων του νόμου 3016/2002.

Το νέο Διοικητικό Συμβούλιο συγκροτήθηκε αυθημερόν σε σώμα και καθόρισε τα εκτελεστικά και μη εκτελεστικά μέλη του ως ακολούθως:

1. Απόστολος Βούλγαρης του Ιωάννου, Πρόεδρος του Διοικητικού Συμβουλίου και Διευθύνων Σύμβουλος, εκτελεστικό μέλος,
2. Θωμάς Ρούμπας του Ιωάννου, Αντιπρόεδρος του Διοικητικού Συμβουλίου, μη εκτελεστικό μέλος,
3. Κίμων-Νικόλαος Φραγκιάδης του Παναγιώτη, εκτελεστικό μέλος,
4. Νικόλαος Θεοφανόπουλος του Κωνσταντίνου, μη εκτελεστικό μέλος,
5. Δημήτριος Κοντογεωργόπουλος του Γεωργίου – Ιωάννη, ανεξάρτητο μη εκτελεστικό μέλος,
6. Ανδρέας Μαυράκης του Γεωργίου, ανεξάρτητο μη εκτελεστικό μέλος και
7. Δημήτριος Ντζανάτος του Σπυρίδωνος, ανεξάρτητο μη εκτελεστικό μέλος.

Η θητεία του ως άνω Διοικητικού Συμβουλίου είναι τριετής, ήτοι έως την 21.07.2023, και παρατείνεται αυτόματα μέχρι τη λήξη της προθεσμίας εντός της οποίας πρέπει να συνέλθει η αμέσως επόμενη Τακτική Γενική Συνέλευση και μέχρι τη λήψη της σχετικής απόφασης.

Επίσης, ανακοινώνεται ότι κατόπιν ορισμού νέων μελών της Επιτροπής Ελέγχου από την ανωτέρω Τακτική Γενική Συνέλευση και το Διοικητικό Συμβούλιο, η Επιτροπή Ελέγχου αποτελείται σήμερα από τους κ.κ.:

1. Αντώνη Πολυκανδριώτη του Νικολάου, μη μέλος του Διοικητικού Συμβουλίου,

2. Δημήτριο Κοντογεωργόπουλο του Γεωργίου – Ιωάννη, ανεξάρτητο μη εκτελεστικό μέλος του Διοικητικού Συμβουλίου και

3. Δημήτριο Ντζανάτο του Σπυρίδωνος, ανεξάρτητο μη εκτελεστικό μέλος του Διοικητικού Συμβουλίου.

Η σύνθεση της Επιτροπής Ελέγχου, η οποία έχει τριετή θητεία (έως την 21.07.2023), είναι σύμφωνη με τις διατάξεις του άρθρου 44 § 1 του ν. 4449/2017.

Η νέα Επιτροπή Ελέγχου συγκροτήθηκε αυθημερόν σε σώμα και κατένειμε αρμοδιότητες μεταξύ των μελών της, ως ακολούθως:

1. Αντώνης Πολυκανδριώτης του Νικολάου, Πρόεδρος,

2. Δημήτριος Κοντογεωργόπουλος του Γεωργίου – Ιωάννη, μέλος και

3. Δημήτριος Ντζανάτος του Σπυρίδωνος, μέλος.

RSS Feed: DOLAnnouncements  
Posted on: 21 July 2020 18:24  
Author: LAMDA DEVELOPMENT A.E.  
Subject: Ανακοίνωση έναρξης διαπραγμάτευσης και χρήσης αντληθέντων κεφαλαίων

Full article link: [http://dev-www1.helex.gr:8080/el/web/guest/companies-announcements-full-content/-/asset\\_publisher/bMe2sOcNyQuy/content/id/5493738](http://dev-www1.helex.gr:8080/el/web/guest/companies-announcements-full-content/-/asset_publisher/bMe2sOcNyQuy/content/id/5493738)

Ανακοίνωση έναρξης διαπραγμάτευσης και χρήσης αντληθέντων κεφαλαίων

[Ανακοίνωση έναρξης διαπραγμάτευσης και χρήσης αντληθέντων κεφαλαίων](http://dev-www1.helex.gr:8080/el/web/guest/companies-announcements-full-content/-/asset_publisher/bMe2sOcNyQuy/content/id/5493738)



RSS Feed: DOLAnnouncements  
Posted on: 21 July 2020 18:28  
Author: ΑΕΡΟΠΟΡΙΑ ΑΙΓΑΙΟΥ Α.Ε.  
Subject: Δελτίο Τύπου Ετήσια Γενική Συνέλευση

Full article link: [http://dev-www1.helex.gr:8080/el/web/guest/companies-announcements-full-content/-/asset\\_publisher/bMe2sOcNyQuy/content/id/5493766](http://dev-www1.helex.gr:8080/el/web/guest/companies-announcements-full-content/-/asset_publisher/bMe2sOcNyQuy/content/id/5493766)

Δελτίο Τύπου Ετήσια Γενική Συνέλευση

[Δελτίο Τύπου Ετήσια Γενική Συνέλευση](#)

RSS Feed: DOLAnnouncements  
Posted on: 21 July 2020 18:43  
Author: ΠΛΑΣΤΙΚΑ ΘΡΑΚΗΣ ΕΤΑΙΡΙΑ ΣΥΜΜΕΤΟΧΩΝ Α.Ε.Ε.  
Subject: Ανακοίνωση Αγοράς Ιδίων Μετοχών

Full article link: [http://dev-www1.helex.gr:8080/el/web/guest/companies-announcements-full-content/-/asset\\_publisher/bMe2sOcNyQuy/content/id/5493808](http://dev-www1.helex.gr:8080/el/web/guest/companies-announcements-full-content/-/asset_publisher/bMe2sOcNyQuy/content/id/5493808)

Η εταιρεία Πλαστικά Θράκης Εταιρεία Συμμετοχών Α.Ε.Ε. ανακοινώνει ότι κατ' εφαρμογή του άρθρου 49 του ν. 4548/2018, του Κανονισμού (ΕΕ) 596/2014 του Ευρωπαϊκού Κοινοβουλίου και του Συμβουλίου της 16<sup>ης</sup> Απριλίου 2014 και του κατ' εξουσιοδότηση Κανονισμού (ΕΕ) 2016/1052 της 8<sup>ης</sup> Μαρτίου 2016 της Ευρωπαϊκής Επιτροπής προέβη στις 21/07/2020 σε αγορά 6.461 ιδίων μετοχών μέσω του μέλους του Χρηματιστηρίου Αθηνών Alpha Finance A.E.Π.Ε.Υ, με μέση τιμή κτήσης 1,8922 Ευρώ ανά μετοχή και συνολική αξία της συναλλαγής 12.225,42 Ευρώ, σε εκτέλεση της σχετικής απόφασης της Έκτακτης Γενικής Συνέλευσης των μετόχων της 19<sup>ης</sup> Μαρτίου 2019.

RSS Feed: DOLAnnouncements  
Posted on: 21 July 2020 19:22  
Author: Ι. ΚΛΟΥΚΙΝΑΣ-Ι. ΛΑΠΠΑΣ Α.Ε.  
Subject: ΑΝΑΚΟΙΝΩΣΕΙΣ ΣΧΕΤΙΚΑ ΜΕ ΤΗΝ ΕΤΗΣΙΑ ΤΓΣ ΤΩΝ ΜΕΤΟΧΩΝ ΤΗΣ ΕΤΑΙΡΕΙΑΣ

Full article link: [http://dev-www1.helex.gr:8080/el/web/guest/companies-announcements-full-content/-/asset\\_publisher/bMe2sOcNyQuy/content/id/5493823](http://dev-www1.helex.gr:8080/el/web/guest/companies-announcements-full-content/-/asset_publisher/bMe2sOcNyQuy/content/id/5493823)

Το Διοικητικό Συμβούλιο της εταιρείας Ι.ΚΛΟΥΚΙΝΑΣ - Ι.ΛΑΠΠΑΣ Α.Ε. με την ευκαιρία της ολοκλήρωσης των εργασιών της Ετήσιας Τακτικής Γενικής Συνέλευσης των μετόχων της, η οποία έλαβε χώρα σήμερα 21/07/2020, αφού ευχαριστήσει όλους όσους παρευρέθησαν σε αυτήν, επιθυμεί να ενημερώσει το επενδυτικό κοινό και γνωστοποιεί τα παρακάτω:

Η Τακτική Γενική Συνέλευση των μετόχων της εταιρείας ενέκρινε την διανομή μερίσματος από τα φορολογηθέντα και μη διανεμημένα κέρδη προηγούμενων χρήσεων και συγκεκριμένα 0,03 ευρώ ανά μετοχή (μεικτό ποσό) που αντιστοιχεί σε απόδοση 6% με το κλείσιμο της 21 Ιουλίου.

Οι λιανικές πωλήσεις της εταιρείας στην Ελλάδα κινήθηκαν σε ικανοποιητικό επίπεδο δεδομένων των συνθηκών της αγοράς σημειώνοντας από την αρχή του χρόνου μέχρι σήμερα πτώση της τάξης του 5,6% καθώς, παρά το κλείσιμο των καταστημάτων την περίοδο του lockdown, η εταιρεία διατήρησε σημαντικό μέρος των πωλήσεων μέσω του ηλεκτρονικού καταστήματος.

Ένας από τους βασικούς στόχους της εταιρείας για το υπόλοιπο του 2020 και το 2021 είναι η εκμετάλλευση της σημαντικής ακίνητης περιουσίας που διαθέτει (αποτίμησης περίπου 45 εκ ευρώ βάση έκθεσης ορκωτών εκτιμητών) για τη δημιουργία επιπλέον εισοδήματος.

Ο βασικός στρατηγικός στόχος για τον εμπορικό τομέα της εταιρείας, είναι η περαιτέρω ανάπτυξη του ηλεκτρονικού καταστήματος, το οποίο αυτή τη στιγμή αποτελεί το 1<sup>ο</sup> σε πωλήσεις κατάστημα της εταιρείας. Πολύ σύντομα, τον Οκτώβριο του 2020 αναμένεται να λειτουργήσει και το ηλεκτρονικό κατάστημα της εταιρείας στη Ρουμανία. Όσον αφορά τα φυσικά καταστήματα η εταιρεία θα επικεντρωθεί στα περιφερειακά μεγάλα καταστήματα. Οι πωλήσεις των καταστημάτων στους κεντρικούς εμπορικούς δρόμους αναμένεται να ενισχυθούν με τη βοήθεια της τεχνολογίας και την πώληση διευρυμένης συλλογής μέσω του ηλεκτρονικού καταστήματος.

RSS Feed: DOLAnnouncements  
Posted on: 21 July 2020 19:34  
Author: LAMDA DEVELOPMENT A.E.  
Subject: ΑΝΑΚΟΙΝΩΣΗ ΓΙΑ ΤΗΝ ΕΚΒΑΣΗ ΤΗΣ ΔΗΜΟΣΙΑΣ ΠΡΟΣΦΟΡΑΣ ΤΩΝ ΟΜΟΛΟΓΙΩΝ

Full article link: [http://dev-www1.helex.gr:8080/el/web/guest/companies-announcements-full-content/-/asset\\_publisher/bMe2sOcNyQuy/content/id/5493843](http://dev-www1.helex.gr:8080/el/web/guest/companies-announcements-full-content/-/asset_publisher/bMe2sOcNyQuy/content/id/5493843)

ΑΝΑΚΟΙΝΩΣΗ ΓΙΑ ΤΗΝ ΕΚΒΑΣΗ ΤΗΣ ΔΗΜΟΣΙΑΣ ΠΡΟΣΦΟΡΑΣ ΤΩΝ ΟΜΟΛΟΓΙΩΝ

[ΑΝΑΚΟΙΝΩΣΗ ΓΙΑ ΤΗΝ ΕΚΒΑΣΗ ΤΗΣ ΔΗΜΟΣΙΑΣ ΠΡΟΣΦΟΡΑΣ ΤΩΝ ΟΜΟΛΟΓΙΩΝ](#)

RSS Feed: DOLAnnouncements  
Posted on: 22 July 2020 08:37  
Author: ΕΛΛΗΝΙΚΑ ΧΡΗΜΑΤΙΣΤΗΡΙΑ Α.Ε.  
Subject: Συναλλαγές της Eurobank Equities

Full article link: [http://dev-www1.helex.gr:8080/el/web/guest/companies-announcements-full-content/-/asset\\_publisher/bMe2sOcNyQuy/content/id/5493877](http://dev-www1.helex.gr:8080/el/web/guest/companies-announcements-full-content/-/asset_publisher/bMe2sOcNyQuy/content/id/5493877)

Η Εταιρία Ελληνικά Χρηματιστήρια-Χρηματιστήριο Αθηνών Α.Ε. Συμμετοχών (ATHEX) ανακοινώνει με βάση τις διατάξεις του αρ. 6 της απόφασης 3/347/12.7.2005 της Επιτροπής Κεφαλαιαγοράς και του Κανονισμού (ΕΕ) 596/2014 ότι η Eurobank Equities Α.Ε.Π.Ε.Υ. την ενημέρωσε ότι πραγματοποίησε τις εξής συναλλαγές:

α/α	Ημερομηνία γνωστοποίησης στην ΑΤΗΕΧ	Ημερομηνία συναλλαγής	Είδος συναλ.	Ποσότητα	Χρηματοπιστωτικό μέσο	Συνολική αξία (ευρώ)
1	20.07.2020	17.07.2020	Πώληση	891	Μετοχές ΕΧΑΕ (κο)	2.804,04
2	20.07.2020	17.07.2020	Αγορά	1.947	Μετοχές ΕΧΑΕ (κο)	6.101,17
3	20.07.2020	17.07.2020	Πώληση	1	ΣΜΕ ΕΧΑΕ	317,00
4	21.07.2020	20.07.2020	Πώληση	435	Μετοχές ΕΧΑΕ (κο)	1.378,97

Η Eurobank Equities Α.Ε.Π.Ε.Υ. πραγματοποίησε τις ανωτέρω συναλλαγές λόγω της ειδικής διαπραγμάτευσης που έχει αναλάβει στην αγορά παραγώγων σε Συμβόλαια Μελλοντικής Εκπλήρωσης (ΣΜΕ) με υποκείμενο τίτλο τη μετοχή της εταιρίας (σύμβολο μετοχής: ΕΧΑΕ).

Η γνωστοποίηση εκ μέρους της Eurobank Equities Α.Ε.Π.Ε.Υ. προς την εταιρεία και ακολούθως από την εταιρία προς τις αρχές της Κεφαλαιαγοράς, γίνεται επειδή ο κ. Κωνσταντίνος Βασιλείου είναι μη εκτελεστικό μέλος του Δ.Σ. της Eurobank Equities Α.Ε.Π.Ε.Υ. ενώ κατέχει ταυτόχρονα τη θέση του Μη Εκτελεστικού Μέλους του Δ.Σ. της ΑΤΗΕΧ (υπόχρεο πρόσωπο με βάση το Ν.3340/2005).

RSS Feed: DOLAnnouncements  
Posted on: 22 July 2020 08:44  
Author: VIOHALCO SA/NV  
Subject: ΠΡΟΣΚΛΗΣΗ ΣΤΗΝ ΕΤΗΣΙΑ ΤΑΚΤΙΚΗ ΚΑΙ ΕΚΤΑΚΤΗ ΓΕΝΙΚΗ  
ΣΥΝΕΛΕΥΣΗ ΤΩΝ ΜΕΤΟΧΩΝ

Full article link: [http://dev-www1.helex.gr:8080/el/web/guest/companies-announcements-full-content/-/asset\\_publisher/bMe2sOcNyQuy/content/id/5493897](http://dev-www1.helex.gr:8080/el/web/guest/companies-announcements-full-content/-/asset_publisher/bMe2sOcNyQuy/content/id/5493897)

[ΠΡΟΣΚΛΗΣΗ ΣΤΗΝ ΕΤΗΣΙΑ ΤΑΚΤΙΚΗ ΚΑΙ ΕΚΤΑΚΤΗ ΓΕΝΙΚΗ ΣΥΝΕΛΕΥΣΗ ΤΩΝ ΜΕΤΟΧΩΝ](#)

RSS Feed: DOLAnnouncements  
Posted on: 22 July 2020 09:42  
Author: CORAL A.E.  
Subject: Συναλλαγές της ΤΡΑΠΕΖΑΣ OPTIMA BANK A.E. (ρυθμιζόμενη πληροφορία Ν.3556/2007)

Full article link: [http://dev-www1.helex.gr:8080/el/web/guest/companies-announcements-full-content/-/asset\\_publisher/bMe2sOcNyQuy/content/id/5494147](http://dev-www1.helex.gr:8080/el/web/guest/companies-announcements-full-content/-/asset_publisher/bMe2sOcNyQuy/content/id/5494147)

Η CORAL ΑΕ, σύμφωνα με τους Ν. 3556/2007 και 3606/2007, ανακοινώνει ότι η ΤΡΑΠΕΖΑ OPTIMA BANK Α.Ε. την ενημέρωσε ότι στις 21/07/2020 προέβη σε αγορά 3 ομολογιών εκδόσεως CORAL ΑΕ συνολικής αξίας ΕΥΡΩ 3.024,00.

Η γνωστοποίηση εκ μέρους της ΤΡΑΠΕΖΑΣ OPTIMA BANK Α.Ε. προς την Εταιρία και ακολούθως η ανακοίνωση της Εταιρίας προς τις αρχές της Κεφαλαιαγοράς, γίνεται επειδή ο κ. Πέτρος Τζαννετάκης είναι μη εκτελεστικό μέλος του Δ.Σ. της ΤΡΑΠΕΖΑΣ OPTIMA BANK Α.Ε., ενώ κατέχει τη θέση του μη εκτελεστικού μέλους του Δ.Σ. της CORAL ΑΕ.

Ο κ. Πέτρος Τζαννετάκης είναι πρόσωπο υπόχρεο να γνωστοποιεί τις χρηματιστηριακές συναλλαγές του με αντικείμενο ομολογίες εκδόσεως CORAL ΑΕ (άρθρο 19 του Κανονισμού ΕΕ 596/2014).

Μαρούσι, 22 Ιουλίου 2020

Το Διοικητικό Συμβούλιο

RSS Feed: DOLAnnouncements  
Posted on: 22 July 2020 09:45  
Author: ΓΕΚ ΤΕΡΝΑ Α.Ε.  
Subject: ΑΓΟΡΑ ΙΔΙΩΝ ΜΕΤΟΧΩΝ

Full article link: [http://dev-www1.helex.gr:8080/el/web/guest/companies-announcements-full-content/-/asset\\_publisher/bMe2sOcNyQuy/content/id/5494165](http://dev-www1.helex.gr:8080/el/web/guest/companies-announcements-full-content/-/asset_publisher/bMe2sOcNyQuy/content/id/5494165)

Η ΓΕΚ ΤΕΡΝΑ Α.Ε., κατ' εφαρμογή του Κανονισμού (ΕΕ) 596/2014 του Ευρωπαϊκού Κοινοβουλίου και του κατ' εξουσιοδότηση Κανονισμού (ΕΕ) 2016/1052 της Επιτροπής, γνωστοποιεί στο Επενδυτικό Κοινό ότι, σύμφωνα με το άρθρο 49 του Ν 4548/2018 όπως τροποποιήθηκε και ισχύει και σε εκτέλεση της από 8/7/2020 απόφασης της Τακτικής Γενικής Συνέλευσης των Μετόχων της Εταιρείας, προέβη την 21/7/2020, μέσω του μέλους του Χ.Α. ΒΕΤΑ ΑΧΕΠΕΥ, σε αγορά 31.075 ιδίων μετοχών με μέση τιμή κτήσης 6,0769 ευρώ ανά μετοχή και συνολική αξία συναλλαγής 188.840,80 ευρώ.



RSS Feed: DOLAnnouncements  
Posted on: 22 July 2020 10:02  
Author: AUTOHELLAS A.T.E.E.  
Subject: ΑΝΑΚΟΙΝΩΣΗ ΡΥΘΜΙΖΟΜΕΝΗΣ ΠΛΗΡΟΦΟΡΙΑΣ ΤΟΥ Ν.  
3556/2007: Γνωστοποίηση συναλλαγών

Full article link: [http://dev-www1.helex.gr:8080/el/web/guest/companies-announcements-full-content/-/asset\\_publisher/bMe2sOcNyQuy/content/id/5494207](http://dev-www1.helex.gr:8080/el/web/guest/companies-announcements-full-content/-/asset_publisher/bMe2sOcNyQuy/content/id/5494207)

Κηφισιά, 22 Ιουλίου 2020

Η AUTOHELLAS A.T.E.E. σύμφωνα με τις διατάξεις του Νόμου 3556/2007 γνωστοποιεί ότι, στις 20/07/2020, η Εταιρεία Main stream S.A., ελεγχόμενη από τον Αντιπρόεδρο του Δ.Σ. και Διευθύνων Σύμβουλο της Εταιρείας κ. Ευύχιο Βασιλάκη, (και έχει συμπεριληφθεί στον κατάλογο υπόχρεων προσώπων του άρθρου 13 παρ.3 του Νόμου 3340/2005), προέβη στην Αγορά συνολικά 4.500 ονομαστικών μετοχών της AUTOHELLAS A.T.E.E. αξίας Ευρώ 16.087,91 και στις 21/07/2020 προέβη στην αγορά 26.430 ονομαστικών μετοχών της AUTOHELLAS A.T.E.E. αξίας Ευρώ 92.849,45.

RSS Feed: DOLAnnouncements  
Posted on: 22 July 2020 10:09  
Author: QUEST ΣΥΜΜΕΤΟΧΩΝ Α.Ε.  
Subject: ΑΠΑΝΤΗΣΕΙΣ ΣΕ ΕΠΙΣΤΟΛΗ ΚΑΙ ΕΡΩΤΗΜΑ ΤΗΣ ΕΠΙΤΡΟΠΗΣ  
ΚΕΦΑΛΑΙΑΓΟΡΑΣ

Full article link: [http://dev-www1.helex.gr:8080/el/web/guest/companies-announcements-full-content/-/asset\\_publisher/bMe2sOcNyQuy/content/id/5494222](http://dev-www1.helex.gr:8080/el/web/guest/companies-announcements-full-content/-/asset_publisher/bMe2sOcNyQuy/content/id/5494222)

Ως συνημμένο αρχείο.

[ΑΠΑΝΤΗΣΕΙΣ ΣΕ ΕΠΙΣΤΟΛΗ ΚΑΙ ΕΡΩΤΗΜΑ ΤΗΣ ΕΠΙΤΡΟΠΗΣ ΚΕΦΑΛΑΙΑΓΟΡΑΣ](#)

RSS Feed: DOLAnnouncements  
Posted on: 22 July 2020 10:22  
Author: ΜΥΤΙΛΗΝΑΙΟΣ Α.Ε.  
Subject: Απόκτηση Ιδίων Μετοχών

Full article link: [http://dev-www1.helex.gr:8080/el/web/guest/companies-announcements-full-content/-/asset\\_publisher/bMe2sOcNyQuy/content/id/5494246](http://dev-www1.helex.gr:8080/el/web/guest/companies-announcements-full-content/-/asset_publisher/bMe2sOcNyQuy/content/id/5494246)

Απόκτηση Ιδίων Μετοχών

[Απόκτηση Ιδίων Μετοχών](#)

RSS Feed: DOLAnnouncements  
Posted on: 22 July 2020 10:32  
Author: ΜΟΤΟΡ ΟΪΛ Α.Ε.  
Subject: Συναλλαγές της OPTIMA BANK A.E (ρυθμιζόμενη πληροφορία Ν.3556/2007)

Full article link: [http://dev-www1.helex.gr:8080/el/web/guest/companies-announcements-full-content/-/asset\\_publisher/bMe2sOcNyQuy/content/id/5494265](http://dev-www1.helex.gr:8080/el/web/guest/companies-announcements-full-content/-/asset_publisher/bMe2sOcNyQuy/content/id/5494265)

Η ΜΟΤΟΡ ΟΙΛ (ΕΛΛΑΣ) ΔΙΥΛΙΣΤΗΡΙΑ ΚΟΡΙΝΘΟΥ, σύμφωνα με τους Ν. 3556/2007 και 3606/2007, ανακοινώνει ότι η Τράπεζα OPTIMA BANK A.E. την ενημέρωσε ότι πραγματοποίησε τις εξής συναλλαγές:

Ημερομηνία	Συναλλαγή	Ποσότητα	Χρηματοπιστωτικό Μέσο	Αξία (σε ΕΥΡΩ)
21/07/2020	Πώληση	6.094	Μετοχές ΜΟΗ (ΚΟ)	75.185,33
	Αγορά	6.087	Μετοχές ΜΟΗ (ΚΟ)	77.079,68
	Αγορά	13	ΣΜΕ ΜΟΗ ΣΕΠ 2020	16.516,00
	Πώληση	31	ΣΜΕ ΜΟΗ ΣΕΠ 2020	38.755,00

Η Τράπεζα OPTIMA BANK A.E. πραγματοποίησε τις ανωτέρω συναλλαγές λόγω της Ειδικής Διαπραγμάτευσης που έχει αναλάβει στην αγορά παραγώγων σε Συμβόλαια Μελλοντικής Εκπλήρωσης (ΣΜΕ) με υποκείμενο τίτλο την μετοχή της ΜΟΤΟΡ ΟΙΛ (ΕΛΛΑΣ) ΔΙΥΛΙΣΤΗΡΙΑ ΚΟΡΙΝΘΟΥ Α.Ε.

Η γνωστοποίηση εκ μέρους της Τράπεζας OPTIMA BANK A.E. προς την Εταιρία και ακολούθως η ανακοίνωση της Εταιρίας προς τις αρχές της Κεφαλαιαγοράς, γίνεται επειδή ο κ. Πέτρος Τζαννετάκης είναι μη εκτελεστικό μέλος του Δ.Σ. της Τράπεζας OPTIMA BANK A.E., ενώ κατέχει τη θέση του εκτελεστικού μέλους του Δ.Σ. της ΜΟΤΟΡ ΟΙΛ (ΕΛΛΑΣ) ΔΙΥΛΙΣΤΗΡΙΑ ΚΟΡΙΝΘΟΥ Α.Ε. Ο κ. Πέτρος Τζαννετάκης είναι πρόσωπο υπόχρεο να γνωστοποιεί τις χρηματιστηριακές συναλλαγές του με αντικείμενο μετοχές εκδόσεως ΜΟΤΟΡ ΟΙΛ (ΕΛΛΑΣ) ΔΙΥΛΙΣΤΗΡΙΑ ΚΟΡΙΝΘΟΥ Α.Ε. (άρθρο 19 του Κανονισμού ΕΕ 596/2014).

Μαρούσι, 22 Ιουλίου 2020

Το Διοικητικό Συμβούλιο

RSS Feed: DOLAnnouncements  
Posted on: 22 July 2020 10:47  
Author: AUTOHELLAS A.T.E.E.  
Subject: ΑΝΑΚΟΙΝΩΣΗ ΡΥΘΜΙΖΟΜΕΝΗΣ ΠΛΗΡΟΦΟΡΙΑΣ ΤΟΥ Ν.  
3556/2007: Γνωστοποίηση συναλλαγών

Full article link: [http://dev-www1.helex.gr:8080/el/web/guest/companies-announcements-full-content/-/asset\\_publisher/bMe2sOcNyQuy/content/id/5494275](http://dev-www1.helex.gr:8080/el/web/guest/companies-announcements-full-content/-/asset_publisher/bMe2sOcNyQuy/content/id/5494275)

Κηφισιά, 22 Ιουλίου 2020

Η AUTOHELLAS A.T.E.E. σύμφωνα με τις διατάξεις του Νόμου 3556/2007 γνωστοποιεί ότι, στις 17/07/2020, ο μέτοχος, και Υπεύθυνος Τμήματος Μετόχων της AUTOHELLAS A.T.E.E. κος Ζαχαρίας Βιτζηλαίος του Ιωάννη, (που έχει συμπεριληφθεί στον κατάλογο υπόχρεων προσώπων του άρθρου 13 παρ.3 του Νόμου 3340/2005), προέβη στην Αγορά συνολικά 300 ονομαστικών μετοχών της AUTOHELLAS A.T.E.E. αξίας Ευρώ 1.110,00 και στις 21/07/2020 προέβη στην αγορά 300 ονομαστικών μετοχών της AUTOHELLAS A.T.E.E. αξίας Ευρώ 1.050,00.

RSS Feed: DOLAnnouncements  
Posted on: 22 July 2020 11:06  
Author: FOURLIS A.Ε ΣΥΜΜΕΤΟΧΩΝ  
Subject: Ανακοίνωση Αγοράς Ιδίων Μετοχών

Full article link: [http://dev-www1.helex.gr:8080/el/web/guest/companies-announcements-full-content/-/asset\\_publisher/bMe2sOcNyQuy/content/id/5494295](http://dev-www1.helex.gr:8080/el/web/guest/companies-announcements-full-content/-/asset_publisher/bMe2sOcNyQuy/content/id/5494295)

Ανακοίνωση Αγοράς Ιδίων Μετοχών

[Ανακοίνωση Αγοράς Ιδίων Μετοχών](#)

RSS Feed: DOLAnnouncements  
Posted on: 22 July 2020 11:39  
Author: PROFILE A.E.B.E.  
Subject: ΓΝΩΣΤΟΠΟΙΗΣΗ ΑΓΟΡΑΣ ΙΔΙΩΝ ΜΕΤΟΧΩΝ

Full article link: [http://dev-www1.helex.gr:8080/el/web/guest/companies-announcements-full-content/-/asset\\_publisher/bMe2sOcNyQuy/content/id/5494313](http://dev-www1.helex.gr:8080/el/web/guest/companies-announcements-full-content/-/asset_publisher/bMe2sOcNyQuy/content/id/5494313)

Η Διοίκηση της Ανώνυμης Εταιρείας με την επωνυμία «PROFILE ΑΝΩΝΥΜΟΣ ΕΜΠΟΡΙΚΗ ΚΑΙ ΒΙΟΜΗΧΑΝΙΚΗ ΕΤΑΙΡΕΙΑ ΠΛΗΡΟΦΟΡΙΚΗΣ» και το διακριτικό τίτλο «PROFILE SYSTEMS & SOFTWARE A.E.» (εφεξής «Εταιρεία»), κατ' εφαρμογή της κείμενης νομοθεσίας και ειδικότερα του άρθρου 49 του ν. 4548/2018 , του Κανονισμού (ΕΕ) 596/2014 του Ευρωπαϊκού Κοινοβουλίου και του Συμβουλίου της 16<sup>ης</sup> Απριλίου 2014 και του κατ' εξουσιοδότηση Κανονισμού (ΕΕ) 1052/2016 της Ευρωπαϊκής Επιτροπής και στο πλαίσιο της ορθής, έγκυρης και έγκαιρης ενημέρωσης του επενδυτικού κοινού, γνωστοποιεί ότι την 21<sup>η</sup> Ιουλίου 2020 η Εταιρεία προέβη στην αγορά 1.400 ιδίων μετοχών με μέση τιμή κτήσης 3,7893 Ευρώ ανά μετοχή και συνολική αξία συναλλαγής 5.305,00 Ευρώ, σε εκτέλεση της από 07.05.2020 απόφασης της Τακτικής Γενικής Συνέλευσης των μετόχων της Εταιρείας και της από 02.06.2020 σχετικής απόφασης του Διοικητικού Συμβουλίου αυτής, δυνάμει της οποίας αποφασίσθηκε η έναρξη εφαρμογής του προγράμματος αγοράς ιδίων μετοχών.

RSS Feed: DOLAnnouncements  
Posted on: 22 July 2020 11:44  
Author: Μ.Ι.Σ. ΠΛΗΡΟΦΟΡΙΚΗ Α.Ε.  
Subject: ΑΝΑΚΟΙΝΩΣΗ ΓΙΑ ΤΗΝ ΠΛΗΡΩΜΗ ΤΟΚΩΝ ΟΜΟΛΟΓΟΥ

Full article link: [http://dev-www1.helex.gr:8080/el/web/guest/companies-announcements-full-content/-/asset\\_publisher/bMe2sOcNyQuy/content/id/5494323](http://dev-www1.helex.gr:8080/el/web/guest/companies-announcements-full-content/-/asset_publisher/bMe2sOcNyQuy/content/id/5494323)

## ΑΝΑΚΟΙΝΩΣΗ

### 4<sup>η</sup> Περίοδος Εκτοκισμού Εταιρικού Ομολόγου - Καταβολή Τόκων

Η «MLS Πληροφορική Α.Ε.» ανακοινώνει, ότι σύμφωνα με τους όρους του Προγράμματος του Εταιρικού Ομολόγου έκδοσης 25.07.2019, η ημέρα προσδιορισμού (Record Date) των δικαιούχων τόκου για την 4<sup>η</sup> περίοδο εκτοκισμού του Εταιρικού Ομολόγου, ήτοι από 27.04.2020 έως 27.07.2020, είναι η **Παρασκευή 24 Ιουλίου 2020**. Δικαιούχοι της εταιρικής πράξης είναι οι επενδυτές που είναι εγγεγραμμένοι στα αρχεία του Σ.Α.Τ. τη σχετική ημέρα (Record Date), ήτοι την Παρασκευή 24 Ιουλίου 2020.

Η ημερομηνία κατά την οποία οι Ομολογίες θα διαπραγματεύονται χωρίς το 4<sup>ο</sup> τοκομερίδιο (Ex coupon Date), είναι η **Πέμπτη 23 Ιουλίου 2020**.

Το ποσό των τόκων για την ως άνω περίοδο εκτοκισμού, που αντιστοιχεί σε 6.700 Ομολογίες και οι οποίες σήμερα τελούν υπό διαπραγμάτευση στην Κατηγορία Ομολογιών της Εναλλακτικής Αγοράς του Χρηματιστηρίου Αθηνών, ανέρχεται σε 72.825,28 Ευρώ, ήτοι ποσό 10,8694444444 Ευρώ ανά Ομολογία. Το ποσό των τόκων έχει υπολογισθεί με ετήσιο σταθερό επιτόκιο 4,30% (προ φόρων) με βάση έτος 360 ημερών και τον πράγματι διαδράμοντα χρόνο.

Ο φόρος που αναλογεί στο κουπόνι ύψους 15% θα παρακρατηθεί και θα αποδοθεί στο Ελληνικό Δημόσιο σύμφωνα με τις διατάξεις της κείμενης νομοθεσίας.

Η καταβολή των οφειλόμενων τόκων προς τους δικαιούχους των εταιρικών ομολόγων θα πραγματοποιηθεί μέσω της «ΕΛΛΗΝΙΚΟ ΚΕΝΤΡΙΚΟ ΑΠΟΘΕΤΗΡΙΟ ΤΙΤΛΩΝ Α.Ε.» («ATHEXCSD») τη **Δευτέρα 27 Ιουλίου 2020**, ως ακολούθως:

1. Μέσω των Χειριστών των δικαιούχων στο Σ.Α.Τ. (Τράπεζες και Χρηματιστηριακές εταιρείες), για τους Ομολογιούχους οι οποίοι έχουν εξουσιοδοτήσει τους Χειριστές τους για την είσπραξη, σύμφωνα με το άρθρο 39 του Κανονισμού Λειτουργίας του Σ.Α.Τ.

2. Ειδικά στις περιπτώσεις πληρωμής τοκομεριδίων σε κληρονόμους θανόντων δικαιούχων των οποίων οι τίτλοι τηρούνται στον Ειδικό Λογαριασμό της Μεριδας τους στο Σ.Α.Τ., υπό το χειρισμό της ATHEXCSD σύμφωνα με το Άρθρο 15 του Κανονισμού Λειτουργίας Σ.Α.Τ., η καταβολή των οφειλόμενων τόκων στους νόμιμους κληρονόμους θα πραγματοποιείται α) μέσω της ATHEXCSD εντός ενός (1) έτους από την ημερομηνία πληρωμής τοκομεριδίου, και β) μέσω χρηματικής παρακαταθήκης στο Ταμείο Παρακαταθηκών και Δανείων (ΤΠΔ) μετά την παρέλευση ενός (1) έτους.



RSS Feed: DOLAnnouncements

Posted on: 22 July 2020 11:52  
Author: INTPAKOM A.E.  
Subject: ΔΕΛΤΙΟ ΤΥΠΟΥ: Νέα προμήθεια WiSPR για το Γερμανικό Στρατό

Full article link: [http://dev-www1.helex.gr:8080/el/web/guest/companies-announcements-full-content/-/asset\\_publisher/bMe2sOcNyQuy/content/id/5494333](http://dev-www1.helex.gr:8080/el/web/guest/companies-announcements-full-content/-/asset_publisher/bMe2sOcNyQuy/content/id/5494333)

**Κορωπί, 22/7/2020:** Η Intracom Defense (IDE) υπέγραψε σύμβαση ύψους 1 εκ. Ευρώ με τη γερμανική Krauss Maffei Wegmann (KMW) για την προμήθεια συστημάτων επικοινωνίας WiSPR.

Η νέα αυτή σύμβαση αποτελεί επιπρόσθετη προμήθεια αριθμού συστημάτων WiSPR για χρήση από το Γερμανικό Στρατό, στην οποία συμπεριλαμβάνονται και σταθμοί για εκπαιδευτική χρήση σε διαφορετικές διαμορφώσεις οχημάτων.

Το σύστημα WiSPR συνεχίζει την επιτυχημένη εξαγωγική πορεία του λόγω της πρωτοποριακής απόδοσής του στις επικοινωνίες οχημάτων και της διαλειτουργικότητάς του τόσο με παλαιότερης τεχνολογίας συστήματα όσο και με σύγχρονα συστήματα IP, ενισχύοντας αισθητά την επίγνωση της τακτικής κατάστασης των πληρωμάτων.

#### **Σχετικά με την IDE**

Η IDE, ηγέτιδα Ελληνική εταιρεία στους τομείς της Άμυνας και Ασφάλειας, είναι θυγατρική της Intracom Holdings, από τους μεγαλύτερους τεχνολογικούς ομίλους στην Ελλάδα, με σημαντική διεθνή δραστηριότητα. Η IDE σχεδιάζει και κατασκευάζει προϊόντα που ενσωματώνουν τεχνολογίες αιχμής που αναπτύσσονται στην εταιρία, στους τομείς των τακτικών επικοινωνιών, διοίκησης, ελέγχου και πληροφοριών (C<sup>3</sup>I), υβριδικών συστημάτων ηλεκτρικής ισχύος, ηλεκτρονικά πυραυλικών συστημάτων, συστημάτων επιτήρησης, αναγνώρισης και ασφάλειας, μη-επανδρωμένων οχημάτων (UAV, USV), καθώς και λογισμικό αμυντικών εφαρμογών.

Η IDE περιλαμβάνεται στην επίσημη λίστα προμηθευτών του NATO και συμμετέχει σε διεθνή προγράμματα ανάπτυξης και παραγωγής καθώς και σε διεθνείς συνεργασίες για την παραγωγή αμυντικού ηλεκτρονικού εξοπλισμού. Μπορείτε να βρείτε περισσότερες πληροφορίες στην ηλεκτρονική διεύθυνση [www.intracomdefense.com](http://www.intracomdefense.com)

#### **Πληροφορίες για θέματα Τύπου**

Ορέστης Τσαντίλας, Διευθυντής Επικοινωνίας

Τηλ.: 210-6678614

Email: [otsant@intracomdefense.com](mailto:otsant@intracomdefense.com)



RSS Feed: DOLAnnouncements  
Posted on: 22 July 2020 11:56  
Author: Ι. ΚΛΟΥΚΙΝΑΣ-Ι. ΛΑΠΠΑΣ Α.Ε.  
Subject: ΓΝΩΣΤΟΠΟΙΗΣΗ ΑΠΟΚΟΠΗΣ ΔΙΚΑΙΩΜΑΤΟΣ ΜΕΡΙΣΜΑΤΟΣ / ΠΛΗΡΩΜΗΣ ΜΕΡΙΣΜΑΤΟΣ/ ΠΡΟΜΕΡΙΣΜΑΤΟΣ

Full article link: [http://dev-www1.helex.gr:8080/el/web/guest/companies-announcements-full-content/-/asset\\_publisher/bMe2sOcNyQuy/content/id/5494343](http://dev-www1.helex.gr:8080/el/web/guest/companies-announcements-full-content/-/asset_publisher/bMe2sOcNyQuy/content/id/5494343)

Η εταιρία «Ι.ΚΛΟΥΚΙΝΑΣ-Ι.ΛΑΠΠΑΣ ΤΕΧΝΙΚΗ ΚΑΙ ΕΜΠΟΡΙΚΗ ΑΝΩΝΥΜΟΣ ΕΤΑΙΡΕΙΑ», σύμφωνα με το άρθρο 4.1.3.4 του Κανονισμού του Χρηματιστηρίου Αθηνών, γνωστοποιεί την απόφαση της Τακτικής Γενικής Συνέλευσης των Μετόχων της 21<sup>ης</sup> Ιουλίου 2020 για διανομή μερίσματος στους Μετόχους από τα φορολογηθέντα κέρδη προηγούμενων χρήσεων ποσού 0,03 ευρώ (μεικτό ποσό) ανά μετοχή.

Το μέρισμα των 0,03 ευρώ ανά μετοχή υπόκειται σε παρακράτηση φόρου 5%, σύμφωνα με τα προβλεπόμενα στο άρθρο 24 παρ.1 του Ν.4646/2019 και το καθαρό πληρωτέο μέρισμα ανά μετοχή ανέρχεται σε ποσό 0,0285 ευρώ.

Δικαιούχοι του ως άνω μερίσματος είναι οι εγγεγραμμένοι στα αρχεία του Συστήματος Ήυλων Τίτλων της Εταιρείας την Τρίτη 15 Σεπτεμβρίου 2020 (ημερομηνία προσδιορισμού δικαιούχων – record date).

Από την Δευτέρα 14 Σεπτεμβρίου 2020 (ημερομηνία αποκοπής του μερίσματος) οι μετοχές της Εταιρείας θα διαπραγματεύονται στο Χρηματιστήριο Αθηνών χωρίς το δικαίωμα είσπραξης μερίσματος.

Η καταβολή του μερίσματος θα ξεκινήσει την Παρασκευή 18 Σεπτεμβρίου 2020 από την πληρώτρια Τράπεζα «ALPHA BANK», ως εξής:

- Στους Χειριστές των δικαιούχων Μετόχων (Θεματοφύλακες- Χρηματιστηριακές Εταιρίες) εφόσον έχουν δηλώσει στην ΕΛ.ΚΑ.Τ. ότι έχουν το δικαίωμα είσπραξης για λογαριασμό των πελατών τους.
- Στους ίδιους τους Μετόχους, οι οποίοι δεν επιθυμούν την είσπραξη των ποσών μέσω των χειριστών τους ως εξής:

Με κατάθεση σε τραπεζικό λογαριασμό εφόσον οι Μέτοχοι έχουν δηλώσει ότι επιθυμούν να εισπράττουν τα διανεμόμενα ποσά σε λογαριασμό ο οποίος τηρείται στην ALPHA BANK

Με την προσέλευσή τους στο Δίκτυο Καταστημάτων της Τραπέζης, με την επίδειξη του δελτίου ταυτότητας και την προσκόμιση της εκτύπωσης των στοιχείων Σ.Α.Τ. ή σε νόμιμα εξουσιοδοτημένα πρόσωπα με την προσκόμιση θεωρημένης για το γνήσιο της υπογραφής του δικαιούχου Μετόχου εξουσιοδοτήσεως.

Από την Παρασκευή 17 Σεπτεμβρίου 2021 η πληρωμή του μερίσματος θα πραγματοποιείται μόνο από τα γραφεία της Εταιρείας στη διεύθυνση Ομήρου 2 και Τεώ, Ταύρος 17778. Μερίσματα που δεν θα εισπραχθούν εντός 5 ετών παραγράφονται υπέρ του Ελληνικού Δημοσίου.

Για περισσότερες πληροφορίες και διευκρινίσεις οι κ.κ Μέτοχοι μπορούν να επικοινωνούν

με το Τμήμα Εξυπηρέτησης Μετόχων της Εταιρείας στο τηλ. 210-4821186 με την κ. Μαρία Πρίντσιου.

RSS Feed: DOLAnnouncements  
Posted on: 22 July 2020 13:40  
Author: Ι. ΚΛΟΥΚΙΝΑΣ-Ι. ΛΑΠΠΑΣ Α.Ε.  
Subject: ΑΝΑΚΟΙΝΩΣΗ ΓΙΑ ΤΙΣ ΑΠΟΦΑΣΕΙΣ ΓΕΝΙΚΗΣ ΣΥΝΕΛΕΥΣΗΣ

Full article link: [http://dev-www1.helex.gr:8080/el/web/guest/companies-announcements-full-content/-/asset\\_publisher/bMe2sOcNyQuy/content/id/5494498](http://dev-www1.helex.gr:8080/el/web/guest/companies-announcements-full-content/-/asset_publisher/bMe2sOcNyQuy/content/id/5494498)

«Ι. ΚΛΟΥΚΙΝΑΣ – Ι. ΛΑΠΠΑΣ ΤΕΧΝΙΚΗ ΚΑΙ ΕΜΠΟΡΙΚΗ

**ΑΝΩΝΥΜΟΣ ΕΤΑΙΡΕΙΑ»**

(ΑΡ.Μ.Α.Ε. 5828/06/Β/86/14)

ΑΡ.Γ.Ε.ΜΗ. 2052601000

Αποφάσεις της Τακτικής Γενικής Συνέλευσης των Μετόχων της Εταιρείας

Η Εταιρεία ανακοινώνει τις αποφάσεις οι οποίες ελήφθησαν από την Τακτική Γενική Συνέλευση των Μετόχων της, η οποία συνεδρίασε την 21.07.2020 και ώρα 11.00 π.μ. στην έδρα της Εταιρείας στον Ταύρο Αττικής, επί των οδών Ομήρου αριθμ. 2 και Τεώ. Στη Γενική Συνέλευση παρέστησαν είκοσι ένας (15) μέτοχοι οι οποίοι εκπροσωπούσαν 30.946.625 κοινές ονομαστικές μετοχές και δικαιώματα ψήφου, σε σύνολο 40.219.218 κοινών ονομαστικών μετοχών και δικαιωμάτων ψήφου, ήτοι ποσοστό 76,94 % του καταβεβλημένου μετοχικού κεφαλαίου, και συνεπώς πληρούνταν τα ποσοστά απαρτίας για τη λήψη αποφάσεων επί όλων των θεμάτων της ημερήσιας διατάξεως που απαιτούνται από το νόμο.

Ειδικότερα, ελήφθησαν οι κατωτέρω αποφάσεις ομοφώνως και παμψηφεί από όλους τους παριστάμενους μετόχους:

1) Εγκρίθηκε η Ετήσια Οικονομική Έκθεση της Εταιρικής Χρήσης 2019 (1.1.2019 έως 31.12.2019) στην οποία συμπεριλαμβάνονται οι Ετήσιες Χρηματοοικονομικές Καταστάσεις μετά των σχετικών Εκθέσεων του Διοικητικού Συμβουλίου και των Ορκωτών Ελεγκτών.

Αριθμός μετοχών για τις οποίες δόθηκαν έγκυρες ψήφοι: 30.946.625

Ποσοστό μετοχικού κεφαλαίου: 76,94 %

Συνολικός αριθμός έγκυρων ψήφων: 30.946.625

Αριθμός ψήφων υπέρ: 30.946.625 κατά: - αποχή: -

2) Εγκρίθηκε η απόφαση περί μη διαθεσης κερδών της εταιρικής χρήσης 2019 (1.1.2019 έως 31.12.2019) και περί διανομής μερίσματος συνολικού ποσού 1.206.576,54 ευρώ, από τα φορολογηθέντα και μη διανεμηθέντα κέρδη προηγούμενων χρήσεων, σύμφωνα με τα οριζόμενα στα άρθρα 159, 160 και 161 ν. 4548/2018, και συγκεκριμένα μέρισμα 0,03 ευρώ (μικτό ποσό) ανά μετοχή.

Το μέρισμα των 0,03 ευρώ ανά μετοχή υπόκειται σε παρακράτηση φόρου 5%, σύμφωνα με τα προβλεπόμενα στο άρθρο 24 παρ.1 του Ν.4646/2019 και το καθαρό πληρωτέο μέρισμα ανά μετοχή ανέρχεται σε ποσό 0,0285 ευρώ ανά μετοχή.

Δικαιούχοι του ως άνω μερίσματος είναι οι εγγεγραμμένοι στα αρχεία του Συστήματος Άυλων Τίτλων της Εταιρείας την Τρίτη 15 Σεπτεμβρίου 2020 (ημερομηνία προσδιορισμού δικαιούχων – record date).

Από την Δευτέρα 14 Σεπτεμβρίου 2020 (ημερομηνία αποκοπής του μερίσματος) οι μετοχές της Εταιρείας θα διαπραγματεύονται στο Χρηματιστήριο Αθηνών χωρίς το δικαίωμα είσπραξης μερίσματος.

Η καταβολή του μερίσματος θα ξεκινήσει την Παρασκευή 18 Σεπτεμβρίου 2020 από την πληρώτρια Τράπεζα «ALPHA BANK», ως εξής:

Στους Χειριστές των δικαιούχων Μετόχων (Θεματοφύλακες- Χρηματιστηριακές Εταιρίες) εφόσον έχουν δηλώσει στην ΕΛ.ΚΑ.Τ. ότι έχουν το δικαίωμα είσπραξης για λογαριασμό των πελατών τους.

Στους ίδιους τους Μετόχους, οι οποίοι δεν επιθυμούν την είσπραξη των ποσών μέσω των χειριστών τους ως εξής:

Με κατάθεση σε τραπεζικό λογαριασμό εφόσον οι Μέτοχοι έχουν δηλώσει ότι επιθυμούν να εισπράττουν τα διανεμόμενα ποσά σε λογαριασμό ο οποίος τηρείται στην Τράπεζα «ALPHA BANK».

Με την προσέλευσή τους στο Δίκτυο Καταστημάτων της Τραπέζης, με την επίδειξη του δελτίου ταυτότητας και την προσκόμιση της εκτύπωσης των στοιχείων Σ.Α.Τ. ή σε νόμιμα εξουσιοδοτημένα πρόσωπα με την προσκόμιση θεωρημένης για το γνήσιο της υπογραφής του δικαιούχου Μετόχου εξουσιοδοτήσεως.

Από την Παρασκευή 17 Σεπτεμβρίου 2021 η πληρωμή του μερίσματος θα πραγματοποιείται μόνο από τα γραφεία της Εταιρείας στη διεύθυνση Ομήρου 2 και Τεώ, Ταύρος 17778. Μερίσματα που δεν θα εισπραχθούν εντός 5 ετών παραγράφονται υπέρ του Ελληνικού Δημοσίου.

Για περισσότερες πληροφορίες και διευκρινίσεις οι κ.κ Μέτοχοι μπορούν να επικοινωνούν με το Τμήμα Εξυπηρέτησης Μετόχων της Εταιρείας στο τηλ. 210-4821186 με την κ. Μαρία Πρίντσιου.

Αριθμός μετοχών για τις οποίες δόθηκαν έγκυρες ψήφοι: 30.946.625

Ποσοστό μετοχικού κεφαλαίου: 76,94 %

Συνολικός αριθμός έγκυρων ψήφων: 30.946.625

Αριθμός ψήφων υπέρ: 30.946.625 κατά: - αποχή: -

3) Εγκρίθηκε η συνολική διαχείριση του Διοικητικού Συμβουλίου που έλαβε χώρα κατά την εταιρική χρήση 1.1.2019 έως 31.12.2019, σύμφωνα με το άρθρο 108 Ν. 4548 / 2018 και η απαλλαγή των ελεγκτών για την χρήση 1.1.2019 έως 31.12.2019 σύμφωνα με το άρθρο 117 παρ. 1 περ. (γ) του Ν. 4548 / 2018.

Αριθμός μετοχών για τις οποίες δόθηκαν έγκυρες ψήφοι: 30.946.625

Ποσοστό μετοχικού κεφαλαίου: 76,94 %

Συνολικός αριθμός έγκυρων ψήφων: 30.946.625

Αριθμός ψήφων υπέρ: 30.946.625 κατά: - αποχή: -

4) Εγκρίθηκε η προτεινόμενη πολιτική αποδοχών της Εταιρείας, με τετραετή διάρκεια ισχύος, η οποία θα εφαρμοσθεί στις αμοιβές όλων των μελών του διοικητικού συμβουλίου, εκτελεστικών και μη εκτελεστικών, σύμφωνα με τα ειδικότερα οριζόμενα στα άρθρα 110 και 111 του ν.4548/2018. Η προτεινόμενη πολιτική αποδοχών καλύπτει πλήρως τις απαιτήσεις του Ν. 4548/2018, λαμβάνοντας υπόψιν τις απαιτήσεις των θεσμικών επενδυτών και τα διεθνή πρότυπα εταιρικής διακυβέρνησης.

Αριθμός μετοχών για τις οποίες δόθηκαν έγκυρες ψήφοι: 30.946.625

Ποσοστό μετοχικού κεφαλαίου: 76,94 %

Συνολικός αριθμός έγκυρων ψήφων: 30.946.625

Αριθμός ψήφων υπέρ: 30.946.625 κατά: - αποχή: -

5) Εγκρίθηκαν κατά την έννοια του αρ. 109 ν. 4548/2018 οι κάτωθι αμοιβές προς τα μέλη του Διοικητικού Συμβουλίου από τα φορολογηθέντα κέρδη προηγούμενων χρήσεων, ήτοι: προς α) τον κ. Ιωάννη Λάππα του Ηλία το ποσό των Ευρώ 80.000, β) τον κ. Λουκά Σπεντζάρη του Αβραάμ το ποσό των Ευρώ 80.000, γ) την κα. Βιολέττα Λάππα του Ιωάννη το ποσό των Ευρώ 25.000, δ) την κα. Μαίρη Λάππα του Ιωάννη το ποσό των Ευρώ 25.000, ε) τον κ. Αβραάμ Σπεντζάρη του Λουκά το ποσό των Ευρώ 25.000, στ) τον κ. Γεώργιο Κοκκινάκη του Νικολάου το ποσό των Ευρώ 3.000, ζ) τον κ. Αθανάσιο Φυλακτό του Νεάρχου το ποσό των Ευρώ 3.000. Επίσης εγκρίθηκε και η προέγκριση αμοιβών έτους 2020 στα μέλη του Διοικητικού Συμβουλίου της εταιρείας.

Αριθμός μετοχών για τις οποίες δόθηκαν έγκυρες ψήφοι: 30.946.625

Ποσοστό μετοχικού κεφαλαίου: 76,94 %

Συνολικός αριθμός έγκυρων ψήφων: 30.946.625

Αριθμός ψήφων υπέρ: 30.946.625 κατά: - αποχή: -

6) Εκλέχθηκε ως ελεγκτική εταιρεία η εταιρεία «BDO ΟΡΚΩΤΟΙ ΕΛΕΓΚΤΕΣ ΑΕ» (ΑΜ/ΕΛΤΕ 173), για τον έλεγχο των οικονομικών καταστάσεων (εταιρικών και ενοποιημένων) της εταιρικής χρήσης 2020 (1.1.2020 έως 31.12.2020) και η αμοιβή της αποφασίσθηκε να είναι αντίστοιχη με την αμοιβή για τον έλεγχο κατά το νόμο των ετήσιων εταιρικών και ενοποιημένων οικονομικών καταστάσεων της Εταιρείας για τη χρήση 2019 (1.1.2019 – 31.12.2019) μετά τυχόν αναπροσαρμογής ανάλογα με τις ανάγκες του ελέγχου.

Αριθμός μετοχών για τις οποίες δόθηκαν έγκυρες ψήφοι: 30.946.625

Ποσοστό μετοχικού κεφαλαίου: 76,94 %

Συνολικός αριθμός έγκυρων ψήφων: 30.946.625

Αριθμός ψήφων υπέρ: 30.946.625 κατά: - αποχή: -

7) Αποφασίστηκε η παροχή άδειας κατ' αρ. 98 παρ. 1 του Ν. 4548 / 2018, στα μέλη του Διοικητικού Συμβουλίου και στα Διευθυντικά Στελέχη της Εταιρείας ώστε να μετέχουν στο Διοικητικό Συμβούλιο ή στη διοίκηση των θυγατρικών και των συνδεδεμένων εταιρειών της Εταιρείας.

Αριθμός μετοχών για τις οποίες δόθηκαν έγκυρες ψήφοι: 30.946.625

Ποσοστό μετοχικού κεφαλαίου: 76,94 %

Συνολικός αριθμός έγκυρων ψήφων: 30.946.625

Αριθμός ψήφων υπέρ: 30.946.625 κατά: - αποχή: -

8) Εγκρίθηκε η εκλογή του κ. Ηλία Μπουκαούρη ως νέου μέλους του Διοικητικού Συμβουλίου της Εταιρείας σε αντικατάσταση του παραιτηθέντος κ. Λουκά Σπεντζάρη, κατά δε την συγκρότηση σε σώμα ο κ. Μπουκαούρης ορίστηκε ως Μη Εκτελεστικό Μη Ανεξάρτητο Μέλος του Διοικητικού Συμβουλίου της Εταιρείας, για τον υπόλοιπο χρόνο της θητείας του Διοικητικού Συμβουλίου, ήτοι μέχρι την 22.4.2024.

Αριθμός μετοχών για τις οποίες δόθηκαν έγκυρες ψήφοι: 30.946.625

Ποσοστό μετοχικού κεφαλαίου: 76,94 %

Συνολικός αριθμός έγκυρων ψήφων: 30.946.625

Αριθμός ψήφων υπέρ: 30.946.625 κατά: - αποχή: -

9) Επικαιροποιήθηκε η από 28.6.2018 απόφασης της Γενικής Συνέλευσης των μετόχων της Εταιρείας, δυνάμει της οποίας αποφασίστηκε παμψηφεί η εκλογή τριμελούς Επιτροπής Ελέγχου αποτελούμενης αποκλειστικά από δύο ανεξάρτητα (κατά την έννοια των διατάξεων του ν. 3016/2002) και μη εκτελεστικά μέλη του Δ.Σ. κι ένα μη μέλος του Δ.Σ. και συγκεκριμένα από τους κ.κ. Γεώργιο Κοκκινάκη και Αθανάσιο Φυλακτό, ανεξάρτητα και μη εκτελεστικά μέλη του Δ.Σ. της Εταιρείας και τον κ. Γεώργιο Ροζάκη, μη μέλος του Δ.Σ. της



Εταιρείας.

Αριθμός μετοχών για τις οποίες δόθηκαν έγκυρες ψήφοι: 30.946.625

Ποσοστό μετοχικού κεφαλαίου: 76,94 %

Συνολικός αριθμός έγκυρων ψήφων: 30.946.625

Αριθμός ψήφων υπέρ: 30.946.625 κατά: - αποχή: -

10) Εγκρίθηκε η προσαρμογή του καταστατικού της Εταιρείας στις διατάξεις του Ν. 4548 / 2018, κατά το άρθρο 183 παρ. 1 του νόμου αυτού.

Αριθμός μετοχών για τις οποίες δόθηκαν έγκυρες ψήφοι: 30.946.625

Ποσοστό μετοχικού κεφαλαίου: 76,94 %

Συνολικός αριθμός έγκυρων ψήφων: 30.946.625

Αριθμός ψήφων υπέρ: 30.946.625 κατά: - αποχή: -

11) Υποβλήθηκε από την Επιτροπή Ελέγχου η Ετήσια Έκθεση Πεπραγμένων της εταιρείας, σύμφωνα με το αρ. 44 ν. 4449 / 2017 όπως τροποποιήθηκε και ισχύει δυνάμει του αρ. 74 ν. 4706 / 2020 (παρ. 4 περ. θ').

Αριθμός μετοχών για τις οποίες δόθηκαν έγκυρες ψήφοι: 30.946.625

Ποσοστό μετοχικού κεφαλαίου: 76,94 %

Συνολικός αριθμός έγκυρων ψήφων: 30.946.625

Αριθμός ψήφων υπέρ: 30.946.625 κατά: - αποχή: -

**Αθήνα 21/07/2020**

**Το Διοικητικό Συμβούλιο**

RSS Feed: DOLAnnouncements  
Posted on: 22 July 2020 14:31  
Author: CENTRIC ΣΥΜΜΕΤΟΧΩΝ Α.Ε.  
Subject: ΑΝΑΚΟΙΝΩΣΗ ΓΙΑ ΤΙΣ ΑΠΟΦΑΣΕΙΣ ΓΕΝΙΚΗΣ ΣΥΝΕΛΕΥΣΗΣ

Full article link: [http://dev-www1.helex.gr:8080/el/web/guest/companies-announcements-full-content/-/asset\\_publisher/bMe2sOcNyQuy/content/id/5494536](http://dev-www1.helex.gr:8080/el/web/guest/companies-announcements-full-content/-/asset_publisher/bMe2sOcNyQuy/content/id/5494536)

Δείτε συνημμένο αρχείο

[ΑΝΑΚΟΙΝΩΣΗ ΑΠΟΦΑΣΕΩΝ ΤΑΚΤΙΚΗΣ ΓΣ 2020](#)

RSS Feed: DOLAnnouncements

Posted on: 22 July 2020 14:36

Author: CNL CAPITAL Ε.Κ.Ε.Σ - Δ.Ο.Ε.Ε.

Subject: ΑΝΑΚΟΙΝΩΣΗ ΑΓΟΡΑΣ ΙΔΙΩΝ ΜΕΤΟΧΩΝ

Full article link: [http://dev-www1.helex.gr:8080/el/web/guest/companies-announcements-full-content/-/asset\\_publisher/bMe2sOcNyQuy/content/id/5494574](http://dev-www1.helex.gr:8080/el/web/guest/companies-announcements-full-content/-/asset_publisher/bMe2sOcNyQuy/content/id/5494574)

Παρακαλούμε δείτε συνημμένα το σχετικό pdf.

[CNLCAP - Ανακοίνωση αγοράς ιδίων μετοχών](#)

RSS Feed: DOLAnnouncements  
Posted on: 22 July 2020 14:43  
Author: ΑΤΤΙCΑ Α.Ε. ΣΥΜΜΕΤΟΧΩΝ  
Subject: ΑΝΑΚΟΙΝΩΣΗ - 2η Περίοδος Εκτοκισμού Κοινού Ομολογιακού Δανείου

Full article link: [http://dev-www1.helex.gr:8080/el/web/guest/companies-announcements-full-content/-/asset\\_publisher/bMe2sOcNyQuy/content/id/5494593](http://dev-www1.helex.gr:8080/el/web/guest/companies-announcements-full-content/-/asset_publisher/bMe2sOcNyQuy/content/id/5494593)

Δείτε την ανακοίνωση

[Ανακοίνωση](#)

RSS Feed: DOLAnnouncements  
Posted on: 22 July 2020 15:21  
Author: BRIQ PROPERTIES A.E.E.A.Π.  
Subject: Αγορά ιδίων μετοχών (21/7/2020)

Full article link: [http://dev-www1.helex.gr:8080/el/web/guest/companies-announcements-full-content/-/asset\\_publisher/bMe2sOcNyQuy/content/id/5494694](http://dev-www1.helex.gr:8080/el/web/guest/companies-announcements-full-content/-/asset_publisher/bMe2sOcNyQuy/content/id/5494694)

Η BriQ Properties A.E.E.A.Π. γνωστοποιεί ότι σύμφωνα με το άρθρο 49 του Ν 4548/2018 και σύμφωνα με τους όρους του Κανονισμού 2273 / 2003 της Ευρωπαϊκής Επιτροπής και σε εκτέλεση της από 30/03/2020 απόφασης της Τακτικής Γενικής Συνέλευσης των Μετόχων της Εταιρείας και της από 31/03/2020 απόφασης του Διοικητικού Συμβουλίου, προέβη κατά τη διάρκεια της συνεδρίασης της 21/7/2020, μέσω της χρηματιστηριακής εταιρείας «Eurobank Equities», σε αγορά 3.000 ιδίων μετοχών με μέση τιμή κτήσης 1,696 ευρώ και συνολική αξία συναλλαγής 5.088,16 ευρώ.

**Ομολογιακά Δάνεια Επιχειρήσεων – Οργανωμένη Αγορά (Μετατρέψιμα)**

Πλήθος Εισηγμένων Ομολογιών	Ονομαστική αξία	Τιμή έκδοσης	Σημερινό επιτόκιο	Ημερ. λήξης	Διάρκεια (έτη)	Σημείωση	Τοκομερίδιο		Μον. Διασπ.	Ομόλογα Επιχειρήσεων	Κατωτ Τιμή	Ανωτ Τιμή	Τιμή κλεισ. Προηγ.	Κλείσιμο-ημ/νία	Όγκος	Αξία Συναλλαγών	Τελευταία εντολή			Μεγ έτους	
							Κοινό	Προτιμησιακό									Τιμή	Αγορ./ Πώλ.	Ημερομηνία		λαχ
171,246,551	0.30	0.30	1.00	11/10/2025	9	---	16	---	1	FORTHNET A.E. (Μ.Ο.Δ.)	---	---	---	---	---	---	10.0000	A	04/05/2020	100.0000	100.0000

**Σημειώσεις Εταιρικών Ομολόγων**

Ο Όγκος Συναλλαγών υπολογίζεται ως (Τεμάχια) \* (Ονομαστική Τιμή). Η Αξία Συναλλαγών υπολογίζεται ως (Τεμάχια) \* (Ονομαστική Τιμή) \* (Τιμή %) + (Δεδουλευμένοι Τόκοι).

Οι τιμές συναλλαγών των ομολόγων υπολογίζονται ως ποσοστό επί τοις εκατό (%) της ονομαστικής τους τιμής.

Όλα τα ομόλογα έχουν Ονομαστική Αξία εκπεφρασμένη σε Ευρώ (εκτός εάν σημειώνεται διαφορετικά).

**Ομολογιακά Δάνεια Επιχειρήσεων – Οργανωμένη Αγορά (Μη Μετατρέψιμα)**

Πλήθος Εισηγμένων Ομολογιών	Ονομαστική αξία	Τιμή έκδοσης	Σημερινό επιτόκιο	Ημερ. λήξης	Διάρκεια (έτη)	Σημείωση	Τοκομερίδιο		Μον. Διασπ.	Ομόλογα Επιχειρήσεων	Δεδ. Τόκς Αποδ./Λήξη		Κατωτ Τιμή	Ανωτ Τιμή	Τιμή κλεισ. Προηγ. Κλείσιμο-ημ/νία			Όγκος	Αξία Συναλλαγών	Τελευταία εντολή			Μεγ έτους	
							Κοινό	Προτιμησιακό			Προηγ.	Κλείσιμο-ημ/νία			Όγκος	Αξία Συναλλαγών	Τιμή			Αγορ./ Πώλ.	Ημερομηνία	λαχ έτους		
175,000	1,000.00	1,000.00	3.40	26/07/2024	5	---	2	---	1	ΑΤΤΙCΑ Α.Ε. ΣΥΜΜΕΤΟΧΩΝ (Μη μετατρέψιμο)	16.9056	8.7630	83.0000	83.2500	83.0139	82.9000	21/07/2020	18,000	15,246.80	82.5112	A	22/07/2020	60.0000	100.0000
22,727	1,000.00	1,000.00	4.95	26/06/2023	5	---	5	---	1	B&F Α.Β.Ε.Ε. ΕΝΔΥΜΑΤΩΝ (Μη μετατρέψιμο)	3.8500	8.2410	89.9400	91.3950	90.1017	93.9000	21/07/2020	9,000	8,143.80	87.1310	A	22/07/2020	68.0000	94.9999
40,000,000	1.00	1.00	5.00	04/10/2021	5	---	16	---	1	HOUSEMARKET Α.Ε. (Μη Μετατρέψιμο)	0.0025	2.6310	102.0000	102.2000	102.2000	102.1170	21/07/2020	103,000	105,323.50	102.2000	A	22/07/2020	93.8736	105.1000
150,000	1,000.00	1,000.00	2.60	22/10/2026	7	---	2	---	1	ΤΕΡΝΑ ΕΝΕΡΓΕΙΑΚΗ Μ.Α.Ε.Χ. (Μη μετατρέψιμο)	6.7167	2.5950	99.4000	99.7500	99.7500	99.8000	21/07/2020	66,000	66,271.30	99.7500	A	22/07/2020	84.4000	102.8000
200,000	1,000.00	1,000.00	3.60	12/03/2026	7	---	3	---	1	ΑΕΡΟΠΟΡΙΑ ΑΙΓΑΙΟΥ Α.Ε. (Μη μετατρέψιμο)	13.4000	5.7400	87.5100	90.7000	89.5561	90.7580	21/07/2020	28,000	25,450.90	89.8000	A	22/07/2020	54.7313	107.3000
90,000	1,000.00	1,000.00	3.00	11/05/2023	5	---	5	---	1	CORAL Α.Ε. (Μη μετατρέψιμο)	6.1667	2.6880	100.3500	100.3500	100.3500	100.8000	21/07/2020	68,000	68,657.33	100.3500	A	22/07/2020	89.4200	105.0000
120,000	1,000.00	1,000.00	3.95	04/04/2025	7	---	5	---	1	ΓΕΚ ΤΕΡΝΑ Α.Ε. (Μη μετατρέψιμο)	11.9597	2.8960	103.2500	103.3000	103.3000	103.6300	21/07/2020	66,000	68,949.34	103.2000	A	22/07/2020	91.0000	107.2000
320,000	1,000.00	1,000.00	3.40	21/07/2027	7	---	1	---	1	LAMDA DEVELOPMENT Α.Ε. (Μη μετατρέψιμο)	0.2833	3.3620	99.8000	100.5000	100.2154	---	---	840,000	840,155.83	100.5000	A	22/07/2020	99.8000	100.5000
500,000	1,000.00	1,000.00	2.75	03/07/2027	7	---	1	---	1	ΓΕΚ ΤΕΡΝΑ Α.Ε. (Μη μετατρέψιμο)	1.6042	2.9690	98.2500	98.8500	98.7004	98.6500	21/07/2020	96,000	94,906.38	98.5000	A	22/07/2020	97.1600	100.0000

**Σημειώσεις Εταιρικών Ομολόγων**

Ο Όγκος Συναλλαγών υπολογίζεται ως (Τεμάχια) \* (Ονομαστική Τιμή). Η Αξία Συναλλαγών υπολογίζεται ως (Τεμάχια) \* (Ονομαστική Τιμή) \* (Τιμή %) + (Δεδουλευμένοι Τόκοι).

Οι τιμές συναλλαγών των ομολόγων υπολογίζονται ως ποσοστό επί τοις εκατό (%) της ονομαστικής τους τιμής.

Όλα τα ομόλογα έχουν Ονομαστική Αξία εκπεφρασμένη σε Ευρώ (εκτός εάν σημειώνεται διαφορετικά).

**Ομόλογα Ελληνικού Δημοσίου**

Πλήθος Εισηγμ. Ομολογιών	Ονομ. αξία	Σημερινό επιτόκιο	Υπολογισμός Δεδουλευμένων	Ημερ/νία Λήξης [1]	Διάρκεια (έτη)	Σημείωση	Ημερομηνία Πληρ.	Αξία τρέχοντος	Μον. Διασπ.	Ομόλογα Ελληνικού Δημοσίου	Κατωτ Τιμή	Ανωτ Τιμή	Τιμή κλεισ.	Προηγ. Κλείσιμο-ημ/νία	Όγκος	Αξία Συναλλαγών	Τελευταία εντολή Τιμή	Αγορ./ Πάλ. Ημερομηνία
3,000,000	1,000.00	4.38	Πργμ/Πργμ	01/08/2022	5	---	01/08	4.38	1	ΟΕΔ-ΣΤΘ-010822-05Χ-4,375-1,000	---	---	---	---	---	---	1.0000	A 28/11/2018
2,500,000	1,000.00	1.88	Πργμ/Πργμ	04/02/2035	15	---	04/02	1.88	1	ΟΕΔ-ΣΤΘ-040235-15Χ-1,875-1,000	---	---	---	---	---	---	---	---
2,500,000	1,000.00	3.45	Πργμ/Πργμ	02/04/2024	5	---	02/04	3.45	1	ΟΕΔ-ΣΤΘ-020424-05Χ-3,450-1,000	---	---	---	---	---	---	---	---
4,355,990,324	1.00	3.50	Πργμ/Πργμ	30/01/2023	5	---	01/02 - 31/01	3.50	1	ΟΕΔ-ΣΤΘ-300123-05Χ-3,500-1,00	---	---	---	94.5720 13/07/2018	---	---	1.0000	A 28/11/2018
5,962,747,327	1.00	3.75	Πργμ/Πργμ	30/01/2028	10	---	/02 - 01/02 - 31/	3.75	1	ΟΕΔ-ΣΤΘ-300128-10Χ-3,750-1,00	---	---	---	85.4610 13/07/2018	---	---	1.0000	A 28/11/2018
6,091,218,404	1.00	3.90	Πργμ/Πργμ	30/01/2033	15	---	/02 - 01/02 - 31/	3.90	1	ΟΕΔ-ΣΤΘ-300133-15Χ-3,900-1,00	---	---	---	78.6730 13/07/2018	---	---	1.0000	A 28/11/2018
4,805,399,486	1.00	4.00	Πργμ/Πργμ	30/01/2037	19	---	/02 - 01/02 - 31/	4.00	1	ΟΕΔ-ΣΤΘ-300137-19Χ-4,000-1,00	---	---	---	77.0370 13/07/2018	---	---	1.0000	A 28/11/2018
4,603,713,186	1.00	4.20	Πργμ/Πργμ	30/01/2042	24	---	/02 - 01/02 - 31/	4.20	1	ΟΕΔ-ΣΤΘ-300142-24Χ-4,200-1,00	---	---	---	77.7640 13/07/2018	---	---	1.0000	A 28/11/2018
550,418,123	1.00	3.65	Πργμ/Πργμ	24/02/2023	11	---	24/02	3.65	1	ΟΕΔ-ΣΤΘ-240223-11Χ-2,000-1,00	---	---	---	10.0000 22/06/2015	---	---	10.0000	A 11/07/2019
445,007,576	1.00	3.65	Πργμ/Πργμ	24/02/2024	12	---	24/02	3.65	1	ΟΕΔ-ΣΤΘ-240224-12Χ-2,000-1,00	---	---	---	10.0000 22/06/2015	---	---	---	---
423,674,226	1.00	3.65	Πργμ/Πργμ	24/02/2025	13	---	24/02	3.65	1	ΟΕΔ-ΣΤΘ-240225-13Χ-2,000-1,00	---	---	---	10.0000 22/06/2015	---	---	---	---
212,292,153	1.00	3.65	Πργμ/Πργμ	24/02/2026	14	---	24/02	3.65	1	ΟΕΔ-ΣΤΘ-240226-14Χ-2,000-1,00	---	---	---	10.0000 22/06/2015	---	---	---	---
160,621,352	1.00	3.65	Πργμ/Πργμ	24/02/2027	15	---	24/02	3.65	1	ΟΕΔ-ΣΤΘ-240227-15Χ-2,000-1,00	---	---	---	10.0000 22/06/2015	---	---	---	---
183,244,055	1.00	3.65	Πργμ/Πργμ	24/02/2028	16	---	24/02	3.65	1	ΟΕΔ-ΣΤΘ-240228-16Χ-2,000-1,00	---	---	---	10.0000 22/06/2015	---	---	---	---
164,802,894	1.00	3.65	Πργμ/Πργμ	24/02/2029	17	---	24/02	3.65	1	ΟΕΔ-ΣΤΘ-240229-17Χ-2,000-1,00	---	---	---	10.0000 22/06/2015	---	---	---	---
165,460,943	1.00	3.65	Πργμ/Πργμ	24/02/2030	18	---	24/02	3.65	1	ΟΕΔ-ΣΤΘ-240230-18Χ-2,000-1,00	---	---	---	10.0000 22/06/2015	---	---	---	---
129,007,241	1.00	3.65	Πργμ/Πργμ	24/02/2031	19	---	24/02	3.65	1	ΟΕΔ-ΣΤΘ-240231-19Χ-2,000-1,00	---	---	---	10.0000 22/06/2015	---	---	---	---
126,192,683	1.00	3.65	Πργμ/Πργμ	24/02/2032	20	---	24/02	3.65	1	ΟΕΔ-ΣΤΘ-240232-20Χ-2,000-1,00	---	---	---	10.0000 22/06/2015	---	---	---	---
146,905,168	1.00	3.65	Πργμ/Πργμ	24/02/2033	21	---	24/02	3.65	1	ΟΕΔ-ΣΤΘ-240233-21Χ-2,000-1,00	---	---	---	10.0000 22/06/2015	---	---	---	---
154,475,606	1.00	3.65	Πργμ/Πργμ	24/02/2034	22	---	24/02	3.65	1	ΟΕΔ-ΣΤΘ-240234-22Χ-2,000-1,00	---	---	---	10.0000 22/06/2015	---	---	---	---
144,429,441	1.00	3.65	Πργμ/Πργμ	24/02/2035	23	---	24/02	3.65	1	ΟΕΔ-ΣΤΘ-240235-23Χ-2,000-1,00	---	---	---	10.0000 22/06/2015	---	---	---	---
166,211,676	1.00	3.65	Πργμ/Πργμ	24/02/2036	24	---	24/02	3.65	1	ΟΕΔ-ΣΤΘ-240236-24Χ-2,000-1,00	---	---	---	10.0000 22/06/2015	---	---	---	---
145,461,669	1.00	3.65	Πργμ/Πργμ	24/02/2037	25	---	24/02	3.65	1	ΟΕΔ-ΣΤΘ-240237-25Χ-2,000-1,00	---	---	---	10.0000 22/06/2015	---	---	---	---
146,941,087	1.00	3.65	Πργμ/Πργμ	24/02/2038	26	---	24/02	3.65	1	ΟΕΔ-ΣΤΘ-240238-26Χ-2,000-1,00	---	---	---	10.0000 22/06/2015	---	---	---	---
135,115,612	1.00	3.65	Πργμ/Πργμ	24/02/2039	27	---	24/02	3.65	1	ΟΕΔ-ΣΤΘ-240239-27Χ-2,000-1,00	---	---	---	10.0000 22/06/2015	---	---	---	---
141,909,637	1.00	3.65	Πργμ/Πργμ	24/02/2040	28	---	24/02	3.65	1	ΟΕΔ-ΣΤΘ-240240-28Χ-2,000-1,00	---	---	---	10.0000 22/06/2015	---	---	---	---
136,788,720	1.00	3.65	Πργμ/Πργμ	24/02/2041	29	---	24/02	3.65	1	ΟΕΔ-ΣΤΘ-240241-29Χ-2,000-1,00	---	---	---	10.0000 22/06/2015	---	---	---	---
163,643,410	1.00	3.65	Πργμ/Πργμ	24/02/2042	30	---	24/02	3.65	1	ΟΕΔ-ΣΤΘ-240242-30Χ-2,000-1,00	---	---	---	10.0000 22/06/2015	---	---	---	---
4,000,000	1,000.00	3.88	Πργμ/Πργμ	12/03/2029	10	---	12/03	3.88	1	ΟΕΔ-ΣΤΘ-120329-10Χ-3,875-1,0000	---	---	---	---	---	100.0000	A 15/10/2019	
503,753	1,000.00	0.32	FLR Πργμ/360	16/09/2021	2	---	16/03 - 16/09	---	1	ΟΕΔ-ΚΥΜ-160921-02Χ-0,319-1,000	---	---	---	---	---	---	---	---
3,000,000	1,000.00	3.38	Πργμ/Πργμ	15/02/2025	7	---	15/02	3.38	1	ΟΕΔ-ΣΤΘ-150225-07Χ-3,375-1,000	---	---	---	---	---	---	---	---
250,250	1,000.00	2.90	Πργμ/Πργμ	20/03/2023	4	---	20/03	2.90	1	ΟΕΔ-ΣΤΘ-200323-04Χ-2,900-1,000	---	---	---	---	---	---	---	---
964,000	1,000.00	3.25	Πργμ/Πργμ	20/03/2025	6	---	20/03	3.25	1	ΟΕΔ-ΣΤΘ-200325-06Χ-3,250-1,000	---	---	---	---	---	---	---	---
2,100,000	1,000.00	3.55	Πργμ/Πργμ	20/03/2026	7	---	20/03	3.55	1	ΟΕΔ-ΣΤΘ-200326-07Χ-3,550-1,000	---	---	---	---	---	---	---	---
3,000,000	1,000.00	1.50	Πργμ/Πργμ	18/06/2030	10	---	18/06	1.50	1	ΟΕΔ-ΣΤΘ-180630-10Χ-1,500-1,000	---	---	---	---	---	---	---	---

**Σημειώσεις Ομολόγων Ελλ. Δημοσίου**

Ο Όγκος Συναλλαγών υπολογίζεται ως (Τεμάχια) \* (Ονομαστική Τιμή). Η Αξία Συναλλαγών υπολογίζεται ως (Τεμάχια) \* (Ονομαστική Τιμή) \* (Τιμή %) + (Δεδουλευμένοι Τόκοι)

Η Αξία του τρέχοντος τοκομεριδίου για τις εκδόσεις Ονομαστικής Αξίας 0,01 ευρώ, αναφέρεται σε Ονομαστική Αξία 100 ευρώ.

FLR (= Floating Interest Rate) Ομόλογο Μεταβλητού Επιτοκίου.

[1] - Η Ημερομηνία Λήξης της τοκοφόρου περιόδου και η Ημερομηνία Πληρωμής του τοκομεριδίου.



**Ομόλογα Ελληνικού Δημοσίου**

Πλήθος Εισηγμ. Ομολογιών	Ονομ. αξία	Σημερινό επιτόκιο	Υπολογισμός Δεδουλευμένων	Ημερ/νία Λήξης [1]	Διάρκεια (έτη)	Σημείωση	Ημερομηνία Πληρ.	Αξία τρέχοντος	Μον. Διαπρ.	Ομόλογα Ελληνικού Δημοσίου	Κατωτ Τιμή	Ανωτ Τιμή	Τιμή κλεισ.	Προηγ. Κλείσιμο-ημ/νία	Όγκος	Αξία Συναλλαγών	Τελευταία εντολή Αγορ./ Πώλ. Ημερομηνία
3,314,250	1,000.00	3.25	Πργμ/Πργμ	20/03/2050	30	---	20/03	3.25	1	ΟΕΔ-ΣΤΘ-200350-30Χ-3,250-1,000	---	---	---	---	---	---	---
2,000,000	1,000.00	2.00	Πργμ/Πργμ	22/04/2027	7	---	22/04	2.00	1	ΟΕΔ-ΣΤΘ-220427-07Χ-2,000-1,000	---	---	---	---	---	---	99.9000 A 22/04/2020
2,500,000	1,000.00	1.88	Πργμ/Πργμ	23/07/2026	7	---	23/07	1.88	1	ΟΕΔ-ΣΤΘ-230726-07Χ-1,875-1,000	---	---	---	---	---	---	---

**Σημειώσεις Ομολόγων Ελλ. Δημοσίου**

Ο Όγκος Συναλλαγών υπολογίζεται ως (Τεμάχια) \* (Ονομαστική Τιμή). Η Αξία Συναλλαγών υπολογίζεται ως (Τεμάχια) \* (Ονομαστική Τιμή) \* (Τιμή %) + (Δεδουλευμένοι Τόκοι)

Η Αξία του τρέχοντος τοκομεριδίου για τις εκδόσεις Ονομαστικής Αξίας 0,01 ευρώ, αναφέρεται σε Ονομαστική Αξία 100 ευρώ.

FLR (= Floating Interest Rate) Ομόλογο Μεταβλητού Επιτοκίου.

[1] - Η Ημερομηνία Λήξης της τοκοφόρου περιόδου και η Ημερομηνία Πληρωμής του τοκομεριδίου.



**Ημερήσιο Δελτίο Τιμών**

Έτος: 141 Αύξων Αριθμός Συνεδρίασης: 136

Ενότητα 5: Ομόλογα Ελληνικού Δημοσίου Διαπραγματεύσιμα με τη Μέθοδο Εκφώνησης - Αντιφώνησης

Τετάρτη, 22 Ιουλίου, 2020

Ομόλογα σε Κυκλοφορία	Νόμισμα / Ελάχιστη διαπραγ.	Ημερομηνία Πληρ.	Αξία τρέχοντος τοκομεριδίου	Σημείωση	Τοκομερίδιο	Μονάδα διαπίσης	Ημερ/νία Έκδοσης	Διάρκεια (έτη)	Σημερινό επιτόκιο	Υ.Δ.Τ σε ημέρες	Ομόλογα	Τελευταία τιμή προηγ.	Τελευτ. Τιμή	Εκφ. τοις μετρητοίς (€) Αγорг. / Πώλ Ημερομηνία	Συναλλαγές σε τμχ	Ελάχιστο ζωής	Μέγιστο ζωής		
<b>Νομικών Προσώπων και Εταιρειών σε Συνάλλαγμα και Ευρο</b>																			
0	GBP / 10	01/12	0.25	---	63	1	01/12/1928	100	2.5	360	Ε.Κ.Τ.Ε.	---	---	---	---	---	---		
103,746	GBP / 10	01/12	0.25	---	61	1	01/12/1930	98	2.5	360	Ε.Κ.Τ.Ε. σειρά	2.27	05/02/1996	2.27	Π	05/02/1996	---	2.27	2.27

**Σημειώσεις Ομολόγων Ελλ. Δημοσίου**

Υ.Δ.Τ: Υπολογισμός Δεδουλευμένων Τόκων.

FLR (= Floating Interest Rate) Ομόλογο Μεταβλητού Επιτοκίου.

Η ελάχιστη διαπραγματεύσιμη Ονομαστική Αξία για όλους τους Άυλους Τίτλους του Δημοσίου είναι τα 100 Ευρώ.

(μψρ-0)

**Πίνακας Μελών Χρηματιστηρίου Αθηνών και Μελών ΕΤ.ΕΚ.**

Επωνυμία	Διεύθυνση	Τηλέφωνο	Φαξ	Αγορά Μετοχών			Αγορά Παραγώγων		Μέλη ΕΤ.ΕΚ.	
				Μέλος Αγοράς	Μέλος εξ Αποστάσεως	Ειδικός Διαπρήτης	Διαπρήτης	Ειδικός Διαπρήτης	Γενικό Εκκαθιστικό	Άμεσο Εκκαθιστικό
AEONIC SECURITIES C.I.F. P.L.C.	ΛΑΪΟΥ 6, ΓΡ. 301B, ANNA COURT ,	35725337600			a					
ALPHA ΤΡΑΠΕΖΑ Α.Ε.									a	
ΣΤΑΔΙΟΥ 40, ΑΘΗΝΑ	(210)-3265546	(210)-3265811								
ΛΕΩΦ. ΑΘΗΝΩΝ 103, ΑΘΗΝΑ	+30 2103436820	210-3436270								
ΣΤΑΔΙΟΥ 40, ΑΘΗΝΑ	(210)-3260000	(210)-3264116								
ARGUS STOCKBROKERS LTD				a	a		a			
25 ΛΕΩΦΟΡΟΣ ΔΗΜΟΣΘΕΝΗ ΣΕΒΕΡΗ 25 ,	0035722717000									
ATLANTIC SECURITIES LTD				a						
ΠΡΟΔΡΟΜΟΥ 37 37,	0035722445400									
ATLANTIC SECURITIES LTD					a					
ΠΡΟΔΡΟΜΟΥ 37 ,	0035722445400									
ΑΧΟΝ ΧΡΗΜΑΤΙΣΤΗΡΙΑΚΗ Α.Ε.Π.Ε.Υ.				a			a			
ΣΤΑΔΙΟΥ 48 48, ΑΘΗΝΑ	2103363800									
ΒΕΤΑ ΧΡΗΜΑΤΙΣΤΗΡΙΑΚΗ Α.Ε.Π.Ε.Υ.				a		a	a			a
Λ.ΑΛΕΞΑΝΔΡΑΣ 29 29 , ΑΘΗΝΑ	2106478930									
BNP PARIBAS SECURITIES SERVICES									a	
ΛΑΜΨΑΚΟΥ 2 2, ΑΘΗΝΑ	2107468500									
BOFA SECURITIES EUROPE SA				a	a					
112 AVENUE KL?BER 75116 ,	+33 153655555									
CAPITAL ΑΧΕΠΕΥ				a			a			
ΜΗΤΡΟΠΟΛΕΩΣ 58 58, ΑΘΗΝΑ	2103369700									
CFS ΧΡΗΜΑΤΙΣΤΗΡΙΑΚΗ Α.Ε.Π.Ε.Υ.				a						
ΠΑΠΑΡΡΗΓΟΠΟΥΛΟΥ 3 3, ΑΘΗΝΑ	2103360800									
CITIGROUP GLOBAL MARKETS EUROPE AG				a	a					
REUTERWEG 16 FRANKFURT 16,	+49 691366-0									
CITIGROUP GLOBAL MARKETS LIMITED				a	a					
33 CANADA SQUARE -CANARY WHARF 1,	+44 02079864000									
CREDIT SUISSE SECURITIES (EUROPE) LIMITED				a	a					
ONE CABOT SQUARE 1 , LONDON	+44 2078888888									
CREDIT SUISSE SECURITIES SOCIEDAD DE VALORES SA				a	a					
CALLE AYALA 42, 3A PLANTA-B MADRID ,	+34917916000									
DEUTSCHE BANK AG					a					
GREAT WINCHESTER STREET 1 , LONDON	+44 20 754 54209	00441133361437								
EUROBANK EQUITIES Α.Ε.Π.Ε.Υ.				a		a	a	a		a
ΦΙΛΕΛΛΗΝΩΝ 10 & ΞΕΝΟΦΩΝΤΟΣ 13 , ΑΘΗΝΑ	2103720000									
EUROCORP Α.Ε.Π.Ε.Υ.				a			a			a
ΠΛ.ΦΙΛΙΚΗΣ ΕΤΑΙΡΕΙΑΣ 14 14, ΑΘΗΝΑ	2107263600									
EUROTRUST ΧΡΗΜΑΤΙΣΤΗΡΙΑΚΗ Α.Ε.Π.Ε.Υ.				a						
ΣΕΒΑΣΤΟΥΠΟΛΕΩΣ 113 113, ΑΘΗΝΑ	2103363100									
EUROXX ΧΡΗΜΑΤΙΣΤΗΡΙΑΚΗ Α.Ε.Π.Ε.Υ.				a		a	a	a		a
ΠΑΛΑΙΟΛΟΓΟΥ 7, ΧΑΛΑΝΔΡΙ	(210)-6879400	(210)-6879401								
ΠΑΛΑΙΟΛΟΓΟΥ 7, ΧΑΛΑΝΔΡΙ	+30 2106879400	210-6879401								
GLOBAL CAPITAL SECURITIES & FINANCIAL SERVICES LTD				a	a					
Λ.ΑΡΧΙΕΠΙΣΚΟΠΟΥ ΜΑΚΑΡΙΟΥ Γ50 50,	0035722710710									
HSBC FRANCE									a	
Λ.ΜΕΣΣΟΓΕΙΩΝ 109-111 109-111,	2106960000									
INDEX ΧΡΗΜΑΤΙΣΤΗΡΙΑΚΗ Α.Ε.Π.Ε.Υ.				a						
ΔΡΑΓΑΤΣΑΝΙΟΥ 6 6, ΑΘΗΝΑ	2103213920									
LAIKI FINANCIAL SERVICES LTD					a					
ΛΕΩΦ. ΒΥΡΩΝΟΣ 26, ΛΕΥΚΩΣΙΑ ΚΥΠΡΟΥ	357 22367367	357 22718567								
MEGA EQUITY SECURITIES & FINANCIAL SERVICES PUBLIC LTD				a	a		a			
ΛΕΩΦ.ΓΡΙΒΑ ΔΙΓΕΝΗ 42-44 42-44,	0035722711711									
MERIT ΧΡΗΜΑΤΙΣΤΗΡΙΑΚΗ Α.Ε.Π.Ε.Υ.				a		a	a			a
ΣΟΦΟΚΛΕΟΥΣ 5 5, ΑΘΗΝΑ	2103671880									
MERRILL LYNCH INTERNATIONAL				a	a					
2 KING EDWARD STREET 2 , LONDON	+44 20276281000									
NUNTIUS ΧΡΗΜΑΤΙΣΤΗΡΙΑΚΗ Α.Ε.Π.Ε.Υ.				a						
ΔΡΑΓΑΤΣΑΝΙΟΥ 6 6, ΑΘΗΝΑ	2103350599									
ONE PLUS CAPITAL LIMITED				a	a					
75 PRODRΟΜΟΥ AVENUE NICOSIA 1307 ,	35722873760									
PROCHOICE CHRIMATISTIRIARIKI LTD				a	a					
ΛΕΩΦ.ΣΠΥΡΟΥ ΚΥΠΡΙΑΝΟΥ 57, ΑΚΙΝΗΤΑ Φ 57,	035724661192									

**Πίνακας Μελών Χρηματιστηρίου Αθηνών και Μελών ΕΤ.ΕΚ.**

Επωνυμία	Διεύθυνση	Τηλέφωνο	Φαξ	Αγορά Μετοχών			Αγορά Παραγώγων		Μέλη ΕΤ.ΕΚ.	
				Μέλος Αγοράς	Μέλος εξ Αποστάσεως	Ειδικός Διαπρήτης	Διαπρήτης	Ειδικός Διαπρήτης	Γενικό Εκκαθ/στικό	Άμεσο Εκκαθ/στικό
SHARELINK SECURITIES & FINANCIAL SERVICES LTD				a	a		a			
HOUSE-ΘΕΟΤΟΚΗ 6 ΜΕΓΑΡΟ ΕΛΛΗΝΑ 6 ,		+357 22554200								
SOCIETE GENERALE S.A.				a	a		a			
17 COURS VALMY, CEDEX ,		+157290504								
SOLIDUS SECURITIES Α.Ε.Π.Ε.Υ.				a			a			a
ΛΟΥΙΖΗΣ ΡΙΑΝΚΟΥΡ 64 64, ΑΘΗΝΑ		2106900600								
THE CYPRUS INVESTMENT & SECURITIES CORPORATION LTD				a	a					
ΛΕΩΦ. ΛΕΜΕΣΟΥ 154 154,		0035722121700								
UBS EUROPE SE				a	a					
OPERNTURM, BOCKENHEIMER LANDSTRASSE 2-4 ,		496921790								
UBS LIMITED					a					
FINSBURY AVENUE 1 , LONDON		+44 2075687135								
Α. ΣΑΡΡΗΣ ΧΡΗΜΑΤΙΣΤΗΡΙΑΚΗ Α.Ε.Π.Ε.Υ.				a						
ΔΡΑΓΑΤΣΑΝΙΟΥ 6 6, ΑΘΗΝΑ		2103367700								
ΑΛΦΑ FINANCE ΛΕΠΕΥ				a		a	a	a		a
MERLIN 5 5, ΑΘΗΝΑ		2103677400								
Γ. Α. ΠΕΡΒΑΝΑΣ ΧΡΗΜΑΤΙΣΤΗΡΙΑΚΗ Α.Ε.Π.Ε.Υ				a						
ΣΟΦΟΚΛΕΟΥΣ 7-9 7-9, ΑΘΗΝΑ		2103727200								
ΔΥΝΑΜΙΚΗ ΧΡΗΜΑΤΙΣΤΗΡΙΑΚΗ Α.Ε.Π.Ε.Υ				a			a			a
ΤΡΑΜΕΩΝ 2 & Λ.ΣΥΓΓΡΟΥ 223 , ΝΕΑ ΣΜΥΡΝΗ		2103677700								
ΕΘΝΙΚΗ ΤΡΑΠΕΖΑ ΤΗΣ ΕΛΛΑΔΟΣ Α.Ε.				a		a	a			a
ΑΚΑΔΗΜΙΑΣ 68, ΑΘΗΝΑ	(210)-3328817	(210)-3328678								
ΑΙΟΛΟΥ 86, ΑΘΗΝΑ	(210)-3341000	(210)-3228187								
ΕΘΝΙΚΗ ΧΡΗΜΑΤΙΣΤΗΡΙΑΚΗ Α.Ε.Π.Ε.Υ.				a		a	a	a		
ΛΕΩΦ. ΚΗΦΙΣΙΑΣ 66 (ΚΤΗΡΙΟ Α) 66, ΜΑΡΟΥΣΙ	2107720000									
ΕΛΛΗΝΙΚΗ ΤΡΑΠΕΖΑ (ΕΠΕΝΔΥΣΕΙΣ) ΛΤΔ					a					
ΛΕΩΦ.ΚΥΡΙΑΚΟΥ ΜΑΤΣΗ 31 - ΤΘ 24747 , ΛΕΥΚΩΣΙΑ ΚΥΠΡΟΥ	+357 22500100	357 22500110								
ΕΛΛΗΝΟΑΜΕΡΙΚΑΝΙΚΗ ΧΡΗΜΑΤΙΣΤΗΡΙΑΚΗ ΛΕΠΕΥ				a		a	a			a
ΑΝΔΡΕΑ ΠΑΠΑΝΔΡΕΟΥ 27 27, ΜΑΡΟΥΣΙ	2103311100									
Ι. Χ. ΜΑΥΡΙΚΗΣ ΧΡΗΜΑΤΙΣΤΗΡΙΑΚΗ Α.Ε.Π.Ε.Υ				a						
ΣΟΦΟΚΛΕΟΥΣ 5 5, ΑΘΗΝΑ	2103216730									
ΚΑΠΠΑ ΧΡΗΜΑΤΙΣΤΗΡΙΑΚΗ Α.Ε.Π.Ε.Υ.				a			a			
ΒΑΛΛΩΡΙΤΟΥ 15 15, ΑΘΗΝΑ	2103678600									
ΚΑΡΑΜΑΝΩΦ ΧΡΗΜΑΤΙΣΤΗΡΙΑΚΗ Α.Ε.Π.Ε.Υ.				a						
ΠΛ.ΑΓ.ΘΕΟΔΩΡΩΝ 2 2, ΑΘΗΝΑ	2103212947									
ΚΥΚΛΟΣ ΧΡΗΜΑΤΙΣΤΗΡΙΑΚΗ Α.Ε.Π.Ε.Υ.				a			a			a
ΠΑΝΕΠΙΣΤΗΜΙΟΥ 39 39, ΑΘΗΝΑ	2103364300									
ΛΕΩΝ ΔΕΠΟΛΑΣ ΧΡΗΜΑΤΙΣΤΗΡΙΑΚΗ Α.Ε.Π.Ε.Υ.				a		a	a			
ΧΡΗΣΤΟΥ ΛΑΔΑ 1 1, ΑΘΗΝΑ	2103213276 -28									
Ν. ΧΡΥΣΟΧΟΙΔΗΣ ΧΡΗΜΑΤΙΣΤΗΡΙΑΚΗ Α.Ε.Π.Ε.Υ				a			a			a
ΣΟΦΟΚΛΕΟΥΣ 7-9 7-9, ΑΘΗΝΑ	2103213913									
ΠΑΝΤΕΛΑΚΗΣ ΧΡΗΜΑΤΙΣΤΗΡΙΑΚΗ Α.Ε.Π.Ε.Υ				a		a	a	a		
ΕΘΝΙΚΗΣ ΑΝΤΙΣΤΑΣΕΩΣ 57, ΚΤΙΡΙΟ Β 57, ΧΑΛΑΝΔΡΙ	2106965000									
ΠΕΙΡΑΙΩΣ Α.Ε.Π.Ε.Υ.				a		a	a	a		a
ΣΤΑΔΙΟΥ 10 10, ΑΘΗΝΑ	2103354100									
ΠΗΓΑΣΟΣ ΧΡΗΜΑΤΙΣΤΗΡΙΑΚΗ Α.Ε.Π.Ε.Υ.				a			a			
ΒΑΛΛΩΡΙΤΟΥ 17 & ΑΜΕΡΙΚΗΣ 17 , ΑΘΗΝΑ	2103670700									
ΣΤ. ΕΜ. ΛΑΥΡΕΝΤΑΚΗΣ ΧΡΗΜΑΤΙΣΤΗΡΙΑΚΗ Α.Ε.Π.Ε.Υ.				a			a			
ΣΟΦΟΚΛΕΟΥΣ 7-9 7-9, ΑΘΗΝΑ	2103213336									
ΤΡΑΠΕΖΑ EUROBANK ΑΕ										a
ΟΘΩΝΟΣ 8 , ΑΘΗΝΑ	2103337000									
ΤΡΑΠΕΖΑ ΟΡΤΙΜΑ BANK Α.Ε.				a		a	a	a		a
ΑΙΓΑΛΕΙΑΣ 32 & ΠΑΡΑΔΕΙΣΟΥ 32 , ΜΑΡΟΥΣΙ	2108173111									
ΤΡΑΠΕΖΑ ΠΕΙΡΑΙΩΣ Α.Ε.				a			a			a
ΑΜΕΡΙΚΗΣ 4, ΑΘΗΝΑ	(210)-3335000	(210)-3335079								
	(210)-3335918	(210)-3254207								
ΑΜΕΡΙΚΗΣ 4, ΑΘΗΝΑ	+30 2103335000	210-3335079								

**Πίνακας Μετοχών Υπό Ειδική Διαπραγμάτευση**

Χρεόγραφο	Κατηγορία Διαπραγμάτευσης
Ειδικός Διαπραγματευτής	Έναρξη Ειδικής Διαπραγμάτευσης
<b>MLS ΠΛΗΡΟΦΟΡΙΚΗ (ΚΟ)</b>	<b>Κατάσταση σε Αναστολή</b>
ΠΕΙΡΑΙΩΣ Α.Ε.Π.Ε.Υ.	01/08/2019
<b>ALPHA ETF FTSE Athex Large Cap</b>	<b>Διαπραγματεύσιμα Αμοιβαία Κεφάλαια (Δ.Α.Κ.)</b>
ΑΛΦΑ FINANCE ΑΕΠΕΥ	02/01/1900
ΕΘΝΙΚΗ ΧΡΗΜΑΤΙΣΤΗΡΙΑΚΗ Α.Ε.Π.Ε.Υ.	02/01/1900
<b>A.S. COMPANY (ΚΟ)</b>	<b>Κύρια Αγορά</b>
EUROBANK EQUITIES Α.Ε.Π.Ε.Υ.	01/04/2019
<b>ALPHA BANK (ΚΟ)</b>	<b>Κύρια Αγορά</b>
EUROBANK EQUITIES Α.Ε.Π.Ε.Υ.	22/10/2006
MERIT ΧΡΗΜΑΤΙΣΤΗΡΙΑΚΗ Α.Ε.Π.Ε.Υ.	03/09/2012
ΑΛΦΑ FINANCE ΑΕΠΕΥ	29/02/2016
ΕΘΝΙΚΗ ΧΡΗΜΑΤΙΣΤΗΡΙΑΚΗ Α.Ε.Π.Ε.Υ.	02/01/1900
ΕΛΛΗΝΟΑΜΕΡΙΚΑΝΙΚΗ ΧΡΗΜΑΤΙΣΤΗΡΙΑΚΗ ΑΕΠΕΥ	25/07/2014
ΛΕΩΝ ΔΕΠΟΛΑΣ ΧΡΗΜΑΤΙΣΤΗΡΙΑΚΗ Α.Ε.Π.Ε.Υ.	04/01/2016
ΠΕΙΡΑΙΩΣ Α.Ε.Π.Ε.Υ.	28/05/2009
<b>ΑΤΤΙΚΑ ΣΥΜΜΕΤΟΧΩΝ (ΚΟ)</b>	<b>Κύρια Αγορά</b>
ΕΛΛΗΝΟΑΜΕΡΙΚΑΝΙΚΗ ΧΡΗΜΑΤΙΣΤΗΡΙΑΚΗ ΑΕΠΕΥ	28/12/2017
<b>ΑΤΤΙΚΑ BANK Α.Τ.Ε. (ΚΟ)</b>	<b>Κύρια Αγορά</b>
EUROBANK EQUITIES Α.Ε.Π.Ε.Υ.	11/11/2019
EUROXX ΧΡΗΜΑΤΙΣΤΗΡΙΑΚΗ Α.Ε.Π.Ε.Υ.	22/01/2016
ΠΕΙΡΑΙΩΣ Α.Ε.Π.Ε.Υ.	20/09/2017
<b>AUTOHELLAS (ΚΟ)</b>	<b>Κύρια Αγορά</b>
EUROXX ΧΡΗΜΑΤΙΣΤΗΡΙΑΚΗ Α.Ε.Π.Ε.Υ.	02/07/2018
ΑΛΦΑ FINANCE ΑΕΠΕΥ	01/07/2019
<b>AVE (ΚΟ)</b>	<b>Κύρια Αγορά</b>
EUROXX ΧΡΗΜΑΤΙΣΤΗΡΙΑΚΗ Α.Ε.Π.Ε.Υ.	05/06/2020
<b>BRIQ PROPERTIES (ΚΟ)</b>	<b>Κύρια Αγορά</b>
EUROBANK EQUITIES Α.Ε.Π.Ε.Υ.	09/09/2019
<b>BYTE COMPUTER (ΚΟ)</b>	<b>Κύρια Αγορά</b>
MERIT ΧΡΗΜΑΤΙΣΤΗΡΙΑΚΗ Α.Ε.Π.Ε.Υ.	04/08/2008
<b>CENERGY HOLDINGS (ΚΑ)</b>	<b>Κύρια Αγορά</b>
EUROBANK EQUITIES Α.Ε.Π.Ε.Υ.	02/01/2016
ΑΛΦΑ FINANCE ΑΕΠΕΥ	02/01/2016
<b>CNL CAPITAL (ΚΟ)</b>	<b>Κύρια Αγορά</b>
MERIT ΧΡΗΜΑΤΙΣΤΗΡΙΑΚΗ Α.Ε.Π.Ε.Υ.	01/10/2018
<b>COCA-COLA HBC AG (ΚΟ)</b>	<b>Κύρια Αγορά</b>
ΕΘΝΙΚΗ ΧΡΗΜΑΤΙΣΤΗΡΙΑΚΗ Α.Ε.Π.Ε.Υ.	02/01/1900
ΠΕΙΡΑΙΩΣ Α.Ε.Π.Ε.Υ.	04/05/2015
<b>EUROBANK HOLDINGS (ΚΟ)</b>	<b>Κύρια Αγορά</b>
EUROBANK EQUITIES Α.Ε.Π.Ε.Υ.	01/06/2012
MERIT ΧΡΗΜΑΤΙΣΤΗΡΙΑΚΗ Α.Ε.Π.Ε.Υ.	06/11/2017
ΑΛΦΑ FINANCE ΑΕΠΕΥ	09/01/2006
ΕΘΝΙΚΗ ΧΡΗΜΑΤΙΣΤΗΡΙΑΚΗ Α.Ε.Π.Ε.Υ.	02/01/1900
ΕΛΛΗΝΟΑΜΕΡΙΚΑΝΙΚΗ ΧΡΗΜΑΤΙΣΤΗΡΙΑΚΗ ΑΕΠΕΥ	25/07/2014
ΛΕΩΝ ΔΕΠΟΛΑΣ ΧΡΗΜΑΤΙΣΤΗΡΙΑΚΗ Α.Ε.Π.Ε.Υ.	30/11/2018
ΠΕΙΡΑΙΩΣ Α.Ε.Π.Ε.Υ.	28/09/2009
<b>FOURLIS ΣΥΜΜΕΤΟΧΩΝ (ΚΟ)</b>	<b>Κύρια Αγορά</b>
EUROBANK EQUITIES Α.Ε.Π.Ε.Υ.	01/12/2016
ΠΕΙΡΑΙΩΣ Α.Ε.Π.Ε.Υ.	06/03/2017
<b>INTERCONTINENTAL (ΚΟ)</b>	<b>Κύρια Αγορά</b>
ΛΕΩΝ ΔΕΠΟΛΑΣ ΧΡΗΜΑΤΙΣΤΗΡΙΑΚΗ Α.Ε.Π.Ε.Υ.	03/06/2019
<b>INTRACOM HOLDINGS (ΚΟ)</b>	<b>Κύρια Αγορά</b>
ΛΕΩΝ ΔΕΠΟΛΑΣ ΧΡΗΜΑΤΙΣΤΗΡΙΑΚΗ Α.Ε.Π.Ε.Υ.	08/10/2018
<b>JUMBO (ΚΟ)</b>	<b>Κύρια Αγορά</b>
EUROBANK EQUITIES Α.Ε.Π.Ε.Υ.	25/05/2020
MERIT ΧΡΗΜΑΤΙΣΤΗΡΙΑΚΗ Α.Ε.Π.Ε.Υ.	06/11/2017
ΠΕΙΡΑΙΩΣ Α.Ε.Π.Ε.Υ.	06/03/2017
<b>LAMDA DEVELOPMENT (ΚΟ)</b>	<b>Κύρια Αγορά</b>
EUROBANK EQUITIES Α.Ε.Π.Ε.Υ.	08/12/2014
ΠΑΝΤΕΛΑΚΗΣ ΧΡΗΜΑΤΙΣΤΗΡΙΑΚΗ Α.Ε.Π.Ε.Υ.	06/11/2017
ΠΕΙΡΑΙΩΣ Α.Ε.Π.Ε.Υ.	29/06/2017
<b>MARFIN INVESTMENT GROUP (ΚΟ)</b>	<b>Κύρια Αγορά</b>
ΠΕΙΡΑΙΩΣ Α.Ε.Π.Ε.Υ.	02/02/2009
<b>PROFILE (ΚΟ)</b>	<b>Κύρια Αγορά</b>
ΠΑΝΤΕΛΑΚΗΣ ΧΡΗΜΑΤΙΣΤΗΡΙΑΚΗ Α.Ε.Π.Ε.Υ.	01/07/2019
<b>QUEST ΣΥΜΜΕΤΟΧΩΝ (ΚΟ)</b>	<b>Κύρια Αγορά</b>
ΒΕΤΑ ΧΡΗΜΑΤΙΣΤΗΡΙΑΚΗ Α.Ε.Π.Ε.Υ.	26/03/2018
EUROBANK EQUITIES Α.Ε.Π.Ε.Υ.	28/01/2019

**Πίνακας Μετοχών Υπό Ειδική Διαπραγμάτευση**

Χρεόγραφο	Κατηγορία Διαπραγμάτευσης
Ειδικός Διαπραγματευτής	Έναρξη Ειδικής Διαπραγμάτευσης
<b>ΤΙΤΑΝ CEMENT (ΚΑ)</b>	<b>Κύρια Αγορά</b>
EUROBANK EQUITIES Α.Ε.Π.Ε.Υ.	06/11/2019
<b>ΥΙΟΗΛΣΟ SA/ΝΥ (ΚΑ)</b>	<b>Κύρια Αγορά</b>
EUROBANK EQUITIES Α.Ε.Π.Ε.Υ.	04/03/2014
MERIT ΧΡΗΜΑΤΙΣΤΗΡΙΑΚΗ Α.Ε.Π.Ε.Υ.	17/03/2014
ΑΛΦΑ FINANCE ΑΕΠΕΥ	11/03/2008
<b>ΑΒΑΣ Α.Ε. (ΚΟ)</b>	<b>Κύρια Αγορά</b>
EUROBANK EQUITIES Α.Ε.Π.Ε.Υ.	14/12/2015
<b>ΑΔΜΗΕ ΣΥΜΜΕΤΟΧΩΝ Α.Ε. (ΚΟ)</b>	<b>Κύρια Αγορά</b>
ΕΛΛΗΝΟΑΜΕΡΙΚΑΝΙΚΗ ΧΡΗΜΑΤΙΣΤΗΡΙΑΚΗ ΑΕΠΕΥ	09/03/2020
ΠΕΙΡΑΙΩΣ Α.Ε.Π.Ε.Υ.	29/06/2017
<b>ΓΕΚ ΤΕΡΝΑ (ΚΟ)</b>	<b>Κύρια Αγορά</b>
ΠΕΙΡΑΙΩΣ Α.Ε.Π.Ε.Υ.	29/08/2019
<b>ΔΕΗ (ΚΟ)</b>	<b>Κύρια Αγορά</b>
EUROBANK EQUITIES Α.Ε.Π.Ε.Υ.	22/10/2006
MERIT ΧΡΗΜΑΤΙΣΤΗΡΙΑΚΗ Α.Ε.Π.Ε.Υ.	06/11/2017
ΑΛΦΑ FINANCE ΑΕΠΕΥ	09/01/2006
ΕΘΝΙΚΗ ΧΡΗΜΑΤΙΣΤΗΡΙΑΚΗ Α.Ε.Π.Ε.Υ.	02/01/1900
ΕΛΛΗΝΟΑΜΕΡΙΚΑΝΙΚΗ ΧΡΗΜΑΤΙΣΤΗΡΙΑΚΗ ΑΕΠΕΥ	01/09/2014
ΠΕΙΡΑΙΩΣ Α.Ε.Π.Ε.Υ.	28/09/2009
<b>ΕΘΝΙΚΗ ΤΡΑΠΕΖΑ (ΚΟ)</b>	<b>Κύρια Αγορά</b>
EUROBANK EQUITIES Α.Ε.Π.Ε.Υ.	22/10/2006
MERIT ΧΡΗΜΑΤΙΣΤΗΡΙΑΚΗ Α.Ε.Π.Ε.Υ.	03/09/2012
ΑΛΦΑ FINANCE ΑΕΠΕΥ	09/01/2006
ΕΘΝΙΚΗ ΧΡΗΜΑΤΙΣΤΗΡΙΑΚΗ Α.Ε.Π.Ε.Υ.	02/01/1900
ΕΛΛΗΝΟΑΜΕΡΙΚΑΝΙΚΗ ΧΡΗΜΑΤΙΣΤΗΡΙΑΚΗ ΑΕΠΕΥ	25/07/2014
ΛΕΩΝ ΔΕΠΟΛΑΣ ΧΡΗΜΑΤΙΣΤΗΡΙΑΚΗ Α.Ε.Π.Ε.Υ.	20/05/2015
ΠΕΙΡΑΙΩΣ Α.Ε.Π.Ε.Υ.	08/09/2008
<b>ΕΚΤΕΡ (ΚΟ)</b>	<b>Κύρια Αγορά</b>
EUROBANK EQUITIES Α.Ε.Π.Ε.Υ.	16/10/2017
ΛΕΩΝ ΔΕΠΟΛΑΣ ΧΡΗΜΑΤΙΣΤΗΡΙΑΚΗ Α.Ε.Π.Ε.Υ.	21/05/2018
<b>ΕΛΑΣΤΡΟΝ (ΚΟ)</b>	<b>Κύρια Αγορά</b>
ΛΕΩΝ ΔΕΠΟΛΑΣ ΧΡΗΜΑΤΙΣΤΗΡΙΑΚΗ Α.Ε.Π.Ε.Υ.	20/02/2017
<b>ΕΛΒΑΛΧΑΛΚΟΡ (ΚΟ)</b>	<b>Κύρια Αγορά</b>
EUROBANK EQUITIES Α.Ε.Π.Ε.Υ.	07/05/2018
ΑΛΦΑ FINANCE ΑΕΠΕΥ	07/05/2018
<b>ΕΛΛΑΚΤΩΡ (ΚΟ)</b>	<b>Κύρια Αγορά</b>
EUROXX ΧΡΗΜΑΤΙΣΤΗΡΙΑΚΗ Α.Ε.Π.Ε.Υ.	24/09/2018
ΑΛΦΑ FINANCE ΑΕΠΕΥ	18/03/2019
ΕΘΝΙΚΗ ΧΡΗΜΑΤΙΣΤΗΡΙΑΚΗ Α.Ε.Π.Ε.Υ.	02/01/1900
ΠΕΙΡΑΙΩΣ Α.Ε.Π.Ε.Υ.	22/10/2018
<b>ΕΛΛΗΝ. ΧΡΗΜΑΤΙΣΤΗΡΙΑ-Χ.Α. (ΚΟ)</b>	<b>Κύρια Αγορά</b>
ΕΘΝΙΚΗ ΧΡΗΜΑΤΙΣΤΗΡΙΑΚΗ Α.Ε.Π.Ε.Υ.	02/01/1900
ΕΛΛΗΝΟΑΜΕΡΙΚΑΝΙΚΗ ΧΡΗΜΑΤΙΣΤΗΡΙΑΚΗ ΑΕΠΕΥ	01/09/2014
ΠΕΙΡΑΙΩΣ Α.Ε.Π.Ε.Υ.	04/05/2015
<b>ΕΛΛΗΝΙΚΑ ΠΕΤΡΕΛΑΙΑ (ΚΟ)</b>	<b>Κύρια Αγορά</b>
ΕΛΛΗΝΟΑΜΕΡΙΚΑΝΙΚΗ ΧΡΗΜΑΤΙΣΤΗΡΙΑΚΗ ΑΕΠΕΥ	14/09/2015
ΠΕΙΡΑΙΩΣ Α.Ε.Π.Ε.Υ.	20/03/2017
<b>ΕΛΤΟΝ (ΚΟ)</b>	<b>Κύρια Αγορά</b>
ΒΕΤΑ ΧΡΗΜΑΤΙΣΤΗΡΙΑΚΗ Α.Ε.Π.Ε.Υ.	03/09/2012
ΛΕΩΝ ΔΕΠΟΛΑΣ ΧΡΗΜΑΤΙΣΤΗΡΙΑΚΗ Α.Ε.Π.Ε.Υ.	01/04/2019
<b>ΕΝΤΕΡΣΟΦΤ (ΚΟ)</b>	<b>Κύρια Αγορά</b>
EUROBANK EQUITIES Α.Ε.Π.Ε.Υ.	22/06/2020
<b>ΕΥΔΑΠ (ΚΟ)</b>	<b>Κύρια Αγορά</b>
EUROBANK EQUITIES Α.Ε.Π.Ε.Υ.	10/06/2019
ΑΛΦΑ FINANCE ΑΕΠΕΥ	27/01/2020
<b>ΕΥΡΩΠΑΪΚΗ ΠΙΣΤΗ (ΚΟ)</b>	<b>Κύρια Αγορά</b>
EUROBANK EQUITIES Α.Ε.Π.Ε.Υ.	08/07/2019
ΠΑΝΤΕΛΑΚΗΣ ΧΡΗΜΑΤΙΣΤΗΡΙΑΚΗ Α.Ε.Π.Ε.Υ.	15/07/2019
<b>ΙΚΤΙΝΟΣ ΕΛΛΑΣ (ΚΟ)</b>	<b>Κύρια Αγορά</b>
EUROBANK EQUITIES Α.Ε.Π.Ε.Υ.	25/02/2019
ΑΛΦΑ FINANCE ΑΕΠΕΥ	01/04/2019
ΕΘΝΙΚΗ ΧΡΗΜΑΤΙΣΤΗΡΙΑΚΗ Α.Ε.Π.Ε.Υ.	02/01/1900
<b>ΚΑΡΑΜΟΛΕΓΚΟΣ (ΚΟ)</b>	<b>Κύρια Αγορά</b>
EUROXX ΧΡΗΜΑΤΙΣΤΗΡΙΑΚΗ Α.Ε.Π.Ε.Υ.	04/10/2019
<b>ΚΛΟΥΚΙΝΑΣ - ΛΑΠΠΑΣ (ΚΟ)</b>	<b>Κύρια Αγορά</b>
ΒΕΤΑ ΧΡΗΜΑΤΙΣΤΗΡΙΑΚΗ Α.Ε.Π.Ε.Υ.	22/09/2014

**Πίνακας Μετοχών Υπό Ειδική Διαπραγμάτευση**

Χρεόγραφο	Κατηγορία Διαπραγμάτευσης
Ειδικός Διαπραγματευτής	Έναρξη Ειδικής Διαπραγμάτευσης
<b>ΚΡΙ - ΚΡΙ (ΚΟ)</b>	<b>Κύρια Αγορά</b>
EUROBANK EQUITIES Α.Ε.Π.Ε.Υ.	07/05/2018
ΛΕΩΝ ΔΕΠΟΛΑΣ ΧΡΗΜΑΤΙΣΤΗΡΙΑΚΗ Α.Ε.Π.Ε.Υ.	16/01/2017
<b>ΛΑΜΨΑ (ΚΟ)</b>	<b>Κύρια Αγορά</b>
ΛΕΩΝ ΔΕΠΟΛΑΣ ΧΡΗΜΑΤΙΣΤΗΡΙΑΚΗ Α.Ε.Π.Ε.Υ.	16/01/2017
<b>ΜΟΤΟΡ ΟΪΛ (ΚΟ)</b>	<b>Κύρια Αγορά</b>
EUROBANK EQUITIES Α.Ε.Π.Ε.Υ.	22/10/2006
MERIT ΧΡΗΜΑΤΙΣΤΗΡΙΑΚΗ Α.Ε.Π.Ε.Υ.	25/02/2019
ΕΘΝΙΚΗ ΧΡΗΜΑΤΙΣΤΗΡΙΑΚΗ Α.Ε.Π.Ε.Υ.	02/01/1900
ΕΛΛΗΝΟΑΜΕΡΙΚΑΝΙΚΗ ΧΡΗΜΑΤΙΣΤΗΡΙΑΚΗ ΑΕΠΕΥ	01/09/2014
ΛΕΩΝ ΔΕΠΟΛΑΣ ΧΡΗΜΑΤΙΣΤΗΡΙΑΚΗ Α.Ε.Π.Ε.Υ.	01/04/2019
ΠΕΙΡΑΙΩΣ Α.Ε.Π.Ε.Υ.	04/05/2015
<b>ΜΥΤΙΛΗΝΑΙΟΣ (ΚΟ)</b>	<b>Κύρια Αγορά</b>
EUROBANK EQUITIES Α.Ε.Π.Ε.Υ.	20/09/2017
MERIT ΧΡΗΜΑΤΙΣΤΗΡΙΑΚΗ Α.Ε.Π.Ε.Υ.	25/02/2019
ΑΛΦΑ FINANCE ΑΕΠΕΥ	15/04/2019
ΕΘΝΙΚΗ ΧΡΗΜΑΤΙΣΤΗΡΙΑΚΗ Α.Ε.Π.Ε.Υ.	02/01/1900
ΠΕΙΡΑΙΩΣ Α.Ε.Π.Ε.Υ.	04/05/2015
<b>ΟΛΠ (ΚΟ)</b>	<b>Κύρια Αγορά</b>
EUROBANK EQUITIES Α.Ε.Π.Ε.Υ.	06/02/2019
<b>ΟΠΑΠ (ΚΟ)</b>	<b>Κύρια Αγορά</b>
EUROBANK EQUITIES Α.Ε.Π.Ε.Υ.	22/10/2006
MERIT ΧΡΗΜΑΤΙΣΤΗΡΙΑΚΗ Α.Ε.Π.Ε.Υ.	20/03/2017
ΑΛΦΑ FINANCE ΑΕΠΕΥ	09/01/2006
ΕΘΝΙΚΗ ΧΡΗΜΑΤΙΣΤΗΡΙΑΚΗ Α.Ε.Π.Ε.Υ.	02/01/1900
ΕΛΛΗΝΟΑΜΕΡΙΚΑΝΙΚΗ ΧΡΗΜΑΤΙΣΤΗΡΙΑΚΗ ΑΕΠΕΥ	25/07/2014
ΠΕΙΡΑΙΩΣ Α.Ε.Π.Ε.Υ.	04/05/2015
<b>ΟΤΕ (ΚΟ)</b>	<b>Κύρια Αγορά</b>
EUROBANK EQUITIES Α.Ε.Π.Ε.Υ.	22/10/2006
MERIT ΧΡΗΜΑΤΙΣΤΗΡΙΑΚΗ Α.Ε.Π.Ε.Υ.	20/03/2017
ΑΛΦΑ FINANCE ΑΕΠΕΥ	09/01/2006
ΕΘΝΙΚΗ ΧΡΗΜΑΤΙΣΤΗΡΙΑΚΗ Α.Ε.Π.Ε.Υ.	02/01/1900
ΕΛΛΗΝΟΑΜΕΡΙΚΑΝΙΚΗ ΧΡΗΜΑΤΙΣΤΗΡΙΑΚΗ ΑΕΠΕΥ	25/07/2014
ΛΕΩΝ ΔΕΠΟΛΑΣ ΧΡΗΜΑΤΙΣΤΗΡΙΑΚΗ Α.Ε.Π.Ε.Υ.	20/04/2015
ΠΕΙΡΑΙΩΣ Α.Ε.Π.Ε.Υ.	08/09/2008
<b>ΠΑΠΟΥΤΣΑΝΗΣ (ΚΟ)</b>	<b>Κύρια Αγορά</b>
ΒΕΤΑ ΧΡΗΜΑΤΙΣΤΗΡΙΑΚΗ Α.Ε.Π.Ε.Υ.	25/11/2013
ΑΛΦΑ FINANCE ΑΕΠΕΥ	19/11/2018
<b>ΠΕΙΡΑΙΩΣ ΤΡΑΠΕΖΑ (ΚΟ)</b>	<b>Κύρια Αγορά</b>
EUROBANK EQUITIES Α.Ε.Π.Ε.Υ.	22/10/2006
EUROXX ΧΡΗΜΑΤΙΣΤΗΡΙΑΚΗ Α.Ε.Π.Ε.Υ.	15/02/2016
MERIT ΧΡΗΜΑΤΙΣΤΗΡΙΑΚΗ Α.Ε.Π.Ε.Υ.	16/09/2013
ΑΛΦΑ FINANCE ΑΕΠΕΥ	15/04/2019
ΕΘΝΙΚΗ ΧΡΗΜΑΤΙΣΤΗΡΙΑΚΗ Α.Ε.Π.Ε.Υ.	02/01/1900
ΕΛΛΗΝΟΑΜΕΡΙΚΑΝΙΚΗ ΧΡΗΜΑΤΙΣΤΗΡΙΑΚΗ ΑΕΠΕΥ	25/07/2014
ΛΕΩΝ ΔΕΠΟΛΑΣ ΧΡΗΜΑΤΙΣΤΗΡΙΑΚΗ Α.Ε.Π.Ε.Υ.	30/11/2018
ΠΕΙΡΑΙΩΣ Α.Ε.Π.Ε.Υ.	16/02/2009
<b>ΠΕΤΡΟΠΟΥΛΟΣ ΠΕΤΡΟΣ (ΚΟ)</b>	<b>Κύρια Αγορά</b>
EUROBANK EQUITIES Α.Ε.Π.Ε.Υ.	01/04/2019
ΠΑΝΤΕΛΑΚΗΣ ΧΡΗΜΑΤΙΣΤΗΡΙΑΚΗ Α.Ε.Π.Ε.Υ.	16/03/2020
<b>ΠΛΑΙΣΙΟ COMPUTERS (ΚΟ)</b>	<b>Κύρια Αγορά</b>
EUROBANK EQUITIES Α.Ε.Π.Ε.Υ.	02/03/2015
<b>ΠΛΑΣΤΙΚΑ ΘΡΑΚΗΣ (ΚΟ)</b>	<b>Κύρια Αγορά</b>
EUROBANK EQUITIES Α.Ε.Π.Ε.Υ.	26/03/2018
ΑΛΦΑ FINANCE ΑΕΠΕΥ	26/03/2018
<b>ΣΑΡΑΝΤΗΣ ΓΡ. (ΚΟ)</b>	<b>Κύρια Αγορά</b>
ΒΕΤΑ ΧΡΗΜΑΤΙΣΤΗΡΙΑΚΗ Α.Ε.Π.Ε.Υ.	14/05/2012
EUROBANK EQUITIES Α.Ε.Π.Ε.Υ.	24/10/2016
<b>ΣΠΥΡΟΥ ΑΓΡ. ΟΙΚ. (ΚΟ)</b>	<b>Κύρια Αγορά</b>
EUROBANK EQUITIES Α.Ε.Π.Ε.Υ.	02/09/2019
<b>ΤΕΡΝΑ ΕΝΕΡΓΕΙΑΚΗ (ΚΟ)</b>	<b>Κύρια Αγορά</b>
ΠΕΙΡΑΙΩΣ Α.Ε.Π.Ε.Υ.	09/12/2019



**Γνωστοποιήσεις Συναλλαγών - Κατάλογος Υπόχρεων Προσώπων**

Ημερομηνία Υποβολής [1]	Επωνυμία	Λόγος Υποβολής [2]	Υπόχρεος	Ιδιότητα Υποχρέου	Σχέση με τον Υπόχρεο	Ημερομηνία Συναλλαγής	Αγορά	Όγκος Συναλλαγών	Αξία Συναλλαγών	Φύση Συναλλαγής [3]	Είδος Χρηματικού μέσου	Παρατηρήσεις [4]
22/07/2020	ΑΥΤΟΗΕΛΛΑΣ ΑΝΩΝΥΜΟΣ ΤΟΥΡΙΣΤΙΚΗ & ΕΜΠΟΡΙΚΗ ΕΤΑΙΡΕΙΑ	B	ΒΑΣΙΛΑΚΗΣ ΕΥΓΥΧΙΟΣ	Αντιπρόεδρος ΔΣ	Συνδεδόμενο Νομικό Πρόσωπο	20/07/2020	ΑΞΙΩΝ ΧΑ	4,500	16,087.91	A	Μετοχή	1
22/07/2020	ΑΥΤΟΗΕΛΛΑΣ ΑΝΩΝΥΜΟΣ ΤΟΥΡΙΣΤΙΚΗ & ΕΜΠΟΡΙΚΗ ΕΤΑΙΡΕΙΑ	B	ΒΑΣΙΛΑΚΗΣ ΕΥΓΥΧΙΟΣ	Αντιπρόεδρος ΔΣ	Συνδεδόμενο Νομικό Πρόσωπο	21/07/2020	ΑΞΙΩΝ ΧΑ	26,430	92,849.45	A	Μετοχή	1
22/07/2020	ΑΥΤΟΗΕΛΛΑΣ ΑΝΩΝΥΜΟΣ ΤΟΥΡΙΣΤΙΚΗ & ΕΜΠΟΡΙΚΗ ΕΤΑΙΡΕΙΑ	A	ΒΙΤΖΗΛΑΙΟΣ ΖΑΧΑΡΙΑΣ	Προϊστάμενος Υπηρεσίας Εξυπηρέτησης Μετόχων	Ο Ιδιος	17/07/2020	ΑΞΙΩΝ ΧΑ	300	1,110.00	A	Μετοχή	1
22/07/2020	ΑΥΤΟΗΕΛΛΑΣ ΑΝΩΝΥΜΟΣ ΤΟΥΡΙΣΤΙΚΗ & ΕΜΠΟΡΙΚΗ ΕΤΑΙΡΕΙΑ	A	ΒΙΤΖΗΛΑΙΟΣ ΖΑΧΑΡΙΑΣ	Προϊστάμενος Υπηρεσίας Εξυπηρέτησης Μετόχων	Ο Ιδιος	21/07/2020	ΑΞΙΩΝ ΧΑ	300	1,050.00	A	Μετοχή	1
22/07/2020	EUROBANK ERGASIAS YΠHPPECIZQN KAI CΥMMETOXQN A.E.	B	ΒΑΣΙΛΕΙΟΥ ΚΩΝΣΤΑΝΤΙΝΟΣ	Μέλος ΔΣ Εκτελεστικό	Συνδεδόμενο Νομικό Πρόσωπο	20/07/2020	ΑΞΙΩΝ ΧΑ	36,000	14,622.95	Π	Μετοχή	1
22/07/2020	EUROBANK ERGASIAS YΠHPPECIZQN KAI CΥMMETOXQN A.E.	B	ΒΑΣΙΛΕΙΟΥ ΚΩΝΣΤΑΝΤΙΝΟΣ	Μέλος ΔΣ Εκτελεστικό	Συνδεδόμενο Νομικό Πρόσωπο	20/07/2020	ΑΞΙΩΝ ΧΑ	196,140	79,397.18	A	Μετοχή	1
22/07/2020	EUROBANK ERGASIAS YΠHPPECIZQN KAI CΥMMETOXQN A.E.	B	ΒΑΣΙΛΕΙΟΥ ΚΩΝΣΤΑΝΤΙΝΟΣ	Μέλος ΔΣ Εκτελεστικό	Συνδεδόμενο Νομικό Πρόσωπο	20/07/2020	ΑΞΙΩΝ ΧΑ	196,140	79,476.21	Π	Μετοχή	1
22/07/2020	EUROBANK ERGASIAS YΠHPPECIZQN KAI CΥMMETOXQN A.E.	B	ΒΑΣΙΛΕΙΟΥ ΚΩΝΣΤΑΝΤΙΝΟΣ	Μέλος ΔΣ Εκτελεστικό	Συνδεδόμενο Νομικό Πρόσωπο	20/07/2020	ΑΞΙΩΝ ΧΑ	26,000	10,399.36	A	Μετοχή	1
22/07/2020	EUROBANK ERGASIAS YΠHPPECIZQN KAI CΥMMETOXQN A.E.	B	ΒΑΣΙΛΕΙΟΥ ΚΩΝΣΤΑΝΤΙΝΟΣ	Μέλος ΔΣ Εκτελεστικό	Συνδεδόμενο Νομικό Πρόσωπο	21/07/2020	ΑΞΙΩΝ ΧΑ	44,640	18,033.89	A	Μετοχή	1
22/07/2020	EUROBANK ERGASIAS YΠHPPECIZQN KAI CΥMMETOXQN A.E.	B	ΒΑΣΙΛΕΙΟΥ ΚΩΝΣΤΑΝΤΙΝΟΣ	Μέλος ΔΣ Εκτελεστικό	Συνδεδόμενο Νομικό Πρόσωπο	21/07/2020	ΠΑΡΑΓΩΓΩΝ ΧΑ	14	596.40	Π	Παράγωγο	4
22/07/2020	EUROBANK ERGASIAS YΠHPPECIZQN KAI CΥMMETOXQN A.E.	B	ΒΑΣΙΛΕΙΟΥ ΚΩΝΣΤΑΝΤΙΝΟΣ	Μέλος ΔΣ Εκτελεστικό	Συνδεδόμενο Νομικό Πρόσωπο	21/07/2020	ΑΞΙΩΝ ΧΑ	31,740	13,044.04	Π	Μετοχή	1
22/07/2020	EUROBANK ERGASIAS YΠHPPECIZQN KAI CΥMMETOXQN A.E.	B	ΒΑΣΙΛΕΙΟΥ ΚΩΝΣΤΑΝΤΙΝΟΣ	Μέλος ΔΣ Εκτελεστικό	Συνδεδόμενο Νομικό Πρόσωπο	21/07/2020	ΑΞΙΩΝ ΧΑ	674,038	277,313.45	A	Μετοχή	1
22/07/2020	EUROBANK ERGASIAS YΠHPPECIZQN KAI CΥMMETOXQN A.E.	B	ΒΑΣΙΛΕΙΟΥ ΚΩΝΣΤΑΝΤΙΝΟΣ	Μέλος ΔΣ Εκτελεστικό	Συνδεδόμενο Νομικό Πρόσωπο	21/07/2020	ΑΞΙΩΝ ΧΑ	674,038	278,862.10	Π	Μετοχή	1
22/07/2020	EUROBANK ERGASIAS YΠHPPECIZQN KAI CΥMMETOXQN A.E.	B	ΒΑΣΙΛΕΙΟΥ ΚΩΝΣΤΑΝΤΙΝΟΣ	Μέλος ΔΣ Εκτελεστικό	Συνδεδόμενο Νομικό Πρόσωπο	21/07/2020	ΠΑΡΑΓΩΓΩΝ ΧΑ	85	3,468.00	A	Παράγωγο	4
22/07/2020	ΕΛΛΗΝΙΚΑ ΧΡΗΜΑΤΙΣΤΗΡΙΑ - ΧΡΗΜΑΤΙΣΤΗΡΙΟ ΑΘΗΝΩΝ ΑΝΩΝΥΜΗ ΕΤΑΙΡΕΙΑ ΣΥΜΜΕΤΟΧΩΝ	B	ΒΑΣΙΛΕΙΟΥ ΚΩΝΣΤΑΝΤΙΝΟΣ	Μέλος ΔΣ Μη Εκτελεστικό	Συνδεδόμενο Νομικό Πρόσωπο	17/07/2020	ΑΞΙΩΝ ΧΑ	891	2,804.04	Π	Μετοχή	1
22/07/2020	ΕΛΛΗΝΙΚΑ ΧΡΗΜΑΤΙΣΤΗΡΙΑ - ΧΡΗΜΑΤΙΣΤΗΡΙΟ ΑΘΗΝΩΝ ΑΝΩΝΥΜΗ ΕΤΑΙΡΕΙΑ ΣΥΜΜΕΤΟΧΩΝ	B	ΒΑΣΙΛΕΙΟΥ ΚΩΝΣΤΑΝΤΙΝΟΣ	Μέλος ΔΣ Μη Εκτελεστικό	Συνδεδόμενο Νομικό Πρόσωπο	17/07/2020	ΠΑΡΑΓΩΓΩΝ ΧΑ	1	317.00	Π	Παράγωγο	1
22/07/2020	ΕΛΛΗΝΙΚΑ ΧΡΗΜΑΤΙΣΤΗΡΙΑ - ΧΡΗΜΑΤΙΣΤΗΡΙΟ ΑΘΗΝΩΝ ΑΝΩΝΥΜΗ ΕΤΑΙΡΕΙΑ ΣΥΜΜΕΤΟΧΩΝ	B	ΒΑΣΙΛΕΙΟΥ ΚΩΝΣΤΑΝΤΙΝΟΣ	Μέλος ΔΣ Μη Εκτελεστικό	Συνδεδόμενο Νομικό Πρόσωπο	17/07/2020	ΑΞΙΩΝ ΧΑ	1,947	6,101.17	A	Μετοχή	1
22/07/2020	ΕΛΛΗΝΙΚΑ ΧΡΗΜΑΤΙΣΤΗΡΙΑ - ΧΡΗΜΑΤΙΣΤΗΡΙΟ ΑΘΗΝΩΝ ΑΝΩΝΥΜΗ ΕΤΑΙΡΕΙΑ ΣΥΜΜΕΤΟΧΩΝ	B	ΒΑΣΙΛΕΙΟΥ ΚΩΝΣΤΑΝΤΙΝΟΣ	Μέλος ΔΣ Μη Εκτελεστικό	Συνδεδόμενο Νομικό Πρόσωπο	20/07/2020	ΑΞΙΩΝ ΧΑ	435	1,378.97	Π	Μετοχή	1

**Σημειώσεις Γνωστοποιήσεων Συναλλαγών**

Για περισσότερες πληροφορίες επί των γνωστοποιήσεων συναλλαγών επισκεφτείτε την ιστοσελίδα <http://athexgroup.gr/el/web/guest/companies-info-trade-notifications>

[1] - Η Ημερομηνία Υποβολής αφορά την Ημερομηνία που η Γνωστοποίηση παρελήφθη από το Χ.Α.

[2] - Λόγος Υποβολής: Α: Πρόσωπο που ασκεί Διευθυντικά καθήκοντα, Β: Πρόσωπο που έχει στενό δεσμό με πρόσωπο που ασκεί Διευθυντικά καθήκοντα.

[3] - Φύση Συναλλαγής: Α: Αγορά, Π: Πώληση.

[4] - Παρατηρήσεις: 1 - Λόγω Συμμετοχής σε ΑΜΚ, 2 - Λόγω Εξάσκησης Δικαιώματος Προαίρεσης αγοράς μετοχών που παρέχεται στο προσωπικό, 3 - Λόγω Δωρεάς, 4 - Λόγω Συγχώνευσης ή Διάσπασης κλπ, 5 - Λόγω Μετατροπής ή Ανταλλαγής Ομολογιών, 6 - Ανταλλαγή Λόγω Προαιρετικής Δημόσιας Πρότασης.

Υποκείμενη Αγορά				Αγορά Παραγώγων													
Ανωτ Τιμή	Κατωτ Τιμή	Τιμή κλεισ.	Μεταβ.	Μήνας Παράδοσης	Ανοιγμα	Ανωτ Τιμή	Κατωτ Τιμή	Τελ Τιμή	Τιμή κλεισ.	Τελευταία ζήτηση	Τελευταία προσφορά	Τιμή Εκκαθάρισης <sup>1</sup>	Υψηλό ζωής	Χαμηλό ζωής	Πράξεις	Όγκος	Ανοικτές θέσεις
FTSE/X.A. Large Cap				(Μονάδα Διαπραγμάτευσης: 1 Μονάδα Δείκτη x 2€, Χρηματικός Διακανονισμός)													
1,569.54	1,523.81	1,569.34	1.47%	Αύγουστος 2020	1,542.00	1,568.75	1,520.25	1,568.75	1,568.75	---	---	---	1,628.00	---	329	1,197	5,106
				Σεπτέμβριος 2020	1,523.00	1,570.00	1,523.00	1,566.75	1,566.75	---	---	---	1,598.75	---	10	57	204
				Οκτώβριος 2020	---	---	---	---	1,554.25	---	---	---	---	---	---	---	---
				Δεκέμβριος 2020	---	---	---	---	1,559.50	---	---	---	---	---	---	---	---
				Μάρτιος 2021	---	---	---	---	1,567.25	---	---	---	---	---	---	---	---
				Ιούνιος 2021	---	---	---	---	1,575.25	---	---	---	---	---	---	---	---

Σημειώσεις Παραγώγων

Τις τιμές εκκαθάρισης και τις τελικές ανοικτές θέσεις μπορείτε να τις ανακτήσετε στο ακόλουθο path <http://www.helex.gr/el/web/guest/statistics-end-of-day-derivatives>

Υποκείμενη Αγορά				Αγορά Παραγώγων										Ανοικτές θέσεις				
Ανωτ Τιμή	Κατωτ Τιμή	Τιμή κλεισ.	Μεταβ.	Μήνας Παράδοσης	Άνοιγμα	Ανωτ Τιμή	Κατωτ Τιμή	Τελ Τιμή	Τιμή κλεισ.	Τελευταία ζήτηση	Τελευταία προσφορά	Τιμή Εκκαθάρισης*	Υψηλό ζωής	Χαμηλό ζωής	Πράξεις	Όγκος	Ανοικτές θέσεις	
(Μέγεθος Συμβολαίου: 100 Χρεόγραφα, Φυσική Παράδοση)																		
<b>ALPHA BANK (ΚΟ)</b>				Σεπτέμβριος 2020	0.585	0.621	0.580	0.615	0.615	---	---	---	0.742	---	---	476	10,046	89,455
0.621	0.5798	0.615	2.70%	Δεκέμβριος 2020	---	---	---	---	0.604	---	---	---	---	---	---	---	---	
				Μάρτιος 2021	---	---	---	---	0.607	---	---	---	---	---	---	---	---	
				Ιούνιος 2021	---	---	---	---	0.610	---	---	---	---	---	---	---	---	
(Μέγεθος Συμβολαίου: 100 Χρεόγραφα, Φυσική Παράδοση)																		
<b>ATTICA BANK A.T.E. (ΚΟ)</b>				Σεπτέμβριος 2020	---	---	---	---	0.191	---	---	---	---	---	---	---	---	---
0.1954	0.189	0.1952	2.74%	Δεκέμβριος 2020	---	---	---	---	0.192	---	---	---	---	---	---	---	---	
				Μάρτιος 2021	---	---	---	---	0.193	---	---	---	---	---	---	---	---	
				Ιούνιος 2021	---	---	---	---	0.194	---	---	---	---	---	---	---	---	
(Μέγεθος Συμβολαίου: 100 Χρεόγραφα, Φυσική Παράδοση)																		
<b>CENERGY HOLDINGS (ΚΑ)</b>				Σεπτέμβριος 2020	0.970	1.00	0.970	1.00	1.00	---	---	---	1.04	---	---	10	78	2,085
0.996	0.961	0.99	1.85%	Δεκέμβριος 2020	---	---	---	---	0.980	---	---	---	1.03	---	---	---	6	
				Μάρτιος 2021	---	---	---	---	0.985	---	---	---	---	---	---	---	---	---
				Ιούνιος 2021	---	---	---	---	0.990	---	---	---	---	---	---	---	---	---
(Μέγεθος Συμβολαίου: 100 Χρεόγραφα, Φυσική Παράδοση)																		
<b>COCA-COLA HBC AG (ΚΟ)</b>				Σεπτέμβριος 2020	22.56	22.65	22.45	22.63	22.63	---	---	---	35.15	---	---	17	51	110
22.8	22.4	22.56	-2.25%	Δεκέμβριος 2020	---	---	---	---	23.27	---	---	---	---	---	---	---	---	
				Μάρτιος 2021	---	---	---	---	23.39	---	---	---	---	---	---	---	---	---
				Ιούνιος 2021	---	---	---	---	23.51	---	---	---	---	---	---	---	---	---
(Μέγεθος Συμβολαίου: 100 Χρεόγραφα, Φυσική Παράδοση)																		
<b>EUROBANK HOLDINGS (ΚΟ)</b>				Σεπτέμβριος 2020	0.386	0.416	0.382	0.409	0.409	---	---	---	0.448	---	---	201	5,947	50,618
0.4167	0.3806	0.414	4.02%	Δεκέμβριος 2020	0.400	0.400	0.388	0.388	0.388	---	---	---	0.430	---	3	3	200	
				Μάρτιος 2021	---	---	---	---	0.403	---	---	---	---	---	---	---	---	---
				Ιούνιος 2021	---	---	---	---	0.405	---	---	---	---	---	---	---	---	---
(Μέγεθος Συμβολαίου: 100 Χρεόγραφα, Φυσική Παράδοση)																		
<b>FOURLIS ΣΥΜΜΕΤΟΧΩΝ (ΚΟ)</b>				Σεπτέμβριος 2020	3.98	3.98	3.98	3.98	3.98	---	---	---	4.29	---	---	1	1	56
4.14	3.97	4.035	-1.59%	Δεκέμβριος 2020	---	---	---	---	4.13	---	---	---	---	---	---	---	---	
				Μάρτιος 2021	---	---	---	---	4.15	---	---	---	---	---	---	---	---	---
				Ιούνιος 2021	---	---	---	---	4.18	---	---	---	---	---	---	---	---	---
(Μέγεθος Συμβολαίου: 100 Χρεόγραφα, Φυσική Παράδοση)																		
<b>INTRACOM HOLDINGS (ΚΟ)</b>				Σεπτέμβριος 2020	0.480	0.540	0.480	0.540	0.540	---	---	---	0.546	---	---	30	187	858
0.542	0.48	0.542	12.92%	Δεκέμβριος 2020	---	---	---	---	0.484	---	---	---	---	---	---	---	---	
				Μάρτιος 2021	---	---	---	---	0.486	---	---	---	---	---	---	---	---	---
				Ιούνιος 2021	---	---	---	---	0.489	---	---	---	---	---	---	---	---	---

**Σημειώσεις Παραγώγων**

Τις τιμές εκκαθάρισης και τις τελικές ανοικτές θέσεις μπορείτε να τις ανακτήσετε στο ακόλουθο path <http://www.helex.gr/el/web/guest/statistics-end-of-day-derivatives>

Υποκείμενη Αγορά				Αγορά Παραγώγων										Ανοικτές θέσεις			
Ανωτ Τιμή	Κατωτ Τιμή	Τιμή κλεισ.	Μεταβ.	Μήνας Παράδοσης	Άνοιγμα	Ανωτ Τιμή	Κατωτ Τιμή	Τελ Τιμή	Τιμή κλεισ.	Τελευταία ζήτηση	Τελευταία προσφορά	Τιμή Εκκαθάρισης*	Υψηλό ζωής	Χαμηλό ζωής	Πράξεις	Όγκος	Ανοικτές θέσεις
(Μέγεθος Συμβολαίου: 100 Χρεόγραφα, Φυσική Παράδοση)																	
<b>JUMBO (ΚΟ)</b>				Σεπτέμβριος 2020	16.53	16.89	16.52	16.85	16.85	---	---	---	17.22	---	36	77	393
16.9	16.51	16.9	1.08%	Δεκέμβριος 2020	---	---	---	---	16.86	---	---	---	---	---	---	---	---
				Μάρτιος 2021	---	---	---	---	16.94	---	---	---	---	---	---	---	---
				Ιούνιος 2021	---	---	---	---	17.03	---	---	---	---	---	---	---	---
(Μέγεθος Συμβολαίου: 100 Χρεόγραφα, Φυσική Παράδοση)																	
<b>LAMDA DEVELOPMENT(ΚΟ)</b>				Σεπτέμβριος 2020	5.84	6.17	5.76	6.17	6.17	---	---	---	6.60	---	124	490	1,778
6.16	5.75	6.15	6.03%	Δεκέμβριος 2020	---	---	---	---	5.85	---	---	---	---	---	---	---	---
				Μάρτιος 2021	---	---	---	---	5.88	---	---	---	---	---	---	---	---
				Ιούνιος 2021	---	---	---	---	5.91	---	---	---	---	---	---	---	---
(Μέγεθος Συμβολαίου: 100 Χρεόγραφα, Φυσική Παράδοση)																	
<b>MARFIN INVESTMENT GROUP (ΚΟ)</b>				Σεπτέμβριος 2020	0.057	0.060	0.056	0.059	0.059	---	---	---	0.084	---	15	167	42,225
0.0583	0.0561	0.0576	-0.69%	Δεκέμβριος 2020	---	---	---	---	0.058	---	---	---	---	---	---	---	---
				Μάρτιος 2021	---	---	---	---	0.059	---	---	---	---	---	---	---	---
				Ιούνιος 2021	---	---	---	---	0.059	---	---	---	---	---	---	---	---
(Μέγεθος Συμβολαίου: 100 Χρεόγραφα, Φυσική Παράδοση)																	
<b>TITAN CEMENT (ΚΑ)</b>				Σεπτέμβριος 2020	10.61	10.90	10.57	10.90	10.90	---	---	---	12.30	---	29	112	2,143
10.94	10.44	10.8	0.93%	Δεκέμβριος 2020	---	---	---	---	10.79	---	---	---	---	---	---	---	---
				Μάρτιος 2021	---	---	---	---	10.84	---	---	---	---	---	---	---	---
				Ιούνιος 2021	---	---	---	---	10.90	---	---	---	---	---	---	---	---
(Μέγεθος Συμβολαίου: 100 Χρεόγραφα, Φυσική Παράδοση)																	
<b>VIOHALCO SA/NV (ΚΑ)</b>				Σεπτέμβριος 2020	2.39	2.47	2.36	2.47	2.47	---	---	---	2.55	---	22	205	2,224
2.47	2.345	2.47	2.92%	Δεκέμβριος 2020	---	---	---	---	2.42	---	---	---	---	---	---	---	---
				Μάρτιος 2021	---	---	---	---	2.43	---	---	---	---	---	---	---	---
				Ιούνιος 2021	---	---	---	---	2.44	---	---	---	---	---	---	---	---
(Μέγεθος Συμβολαίου: 100 Χρεόγραφα, Φυσική Παράδοση)																	
<b>ΑΔΜΗΕ ΣΥΜΜΕΤΟΧΩΝ Α.Ε. (ΚΟ)</b>				Σεπτέμβριος 2020	2.17	2.23	2.15	2.23	2.23	---	---	---	2.47	---	70	402	3,539
2.32	2.25	2.31	0.00%	Δεκέμβριος 2020	---	---	---	---	2.33	---	---	---	---	---	---	---	---
				Μάρτιος 2021	---	---	---	---	2.34	---	---	---	---	---	---	---	---
				Ιούνιος 2021	---	---	---	---	2.35	---	---	---	---	---	---	---	---
(Μέγεθος Συμβολαίου: 100 Χρεόγραφα, Φυσική Παράδοση)																	
<b>ΓΕΚ ΤΕΡΝΑ (ΚΟ)</b>				Σεπτέμβριος 2020	6.15	6.23	6.00	6.19	6.19	---	---	---	6.92	---	57	167	2,930
6.24	6	6.13	0.82%	Δεκέμβριος 2020	---	---	---	---	6.13	---	---	---	---	---	---	---	---
				Μάρτιος 2021	---	---	---	---	6.16	---	---	---	---	---	---	---	---
				Ιούνιος 2021	---	---	---	---	6.19	---	---	---	---	---	---	---	---
(Μέγεθος Συμβολαίου: 100 Χρεόγραφα, Φυσική Παράδοση)																	

**Σημειώσεις Παραγώγων**

Τις τιμές εκκαθάρισης και τις τελικές ανοικτές θέσεις μπορείτε να τις ανακτήσετε στο ακόλουθο path <http://www.helex.gr/el/web/guest/statistics-end-of-day-derivatives>

Υποκείμενη Αγορά				Αγορά Παραγώγων										Ανοικτές θέσεις			
Ανωτ Τιμή	Κατωτ Τιμή	Τιμή κλεισ.	Μεταβ.	Μήνας Παράδοσης	Άνοιγμα	Ανωτ Τιμή	Κατωτ Τιμή	Τελ Τιμή	Τιμή κλεισ.	Τελευταία ζήτηση	Τελευταία προσφορά	Τιμή Εκκαθάρισης*	Υψηλό ζωής	Χαμηλό ζωής	Πράξεις	Όγκος	Ανοικτές θέσεις
(Μέγεθος Συμβολαίου: 100 Χρεόγραφα, Φυσική Παράδοση)																	
<b>ΔΕΗ (ΚΟ)</b>				Σεπτέμβριος 2020	3.75	3.99	3.74	3.96	3.96	---	---	---	4.08	---	258	1,682	9,462
3.996	3.726	3.95	2.60%	Δεκέμβριος 2020	3.81	3.95	3.81	3.95	3.95	---	---	---	3.95	---	7	16	4
				Μάρτιος 2021	---	---	---	---	3.90	---	---	---	---	---	---	---	---
				Ιούνιος 2021	---	---	---	---	3.92	---	---	---	---	---	---	---	---
(Μέγεθος Συμβολαίου: 100 Χρεόγραφα, Φυσική Παράδοση)																	
<b>ΕΘΝΙΚΗ ΤΡΑΠΕΖΑ (ΚΟ)</b>				Σεπτέμβριος 2020	1.21	1.31	1.20	1.28	1.28	---	---	---	1.51	---	316	5,707	30,577
1.3105	1.201	1.29	3.95%	Δεκέμβριος 2020	---	---	---	---	1.25	---	---	---	---	---	---	---	---
				Μάρτιος 2021	---	---	---	---	1.26	---	---	---	---	---	---	---	---
				Ιούνιος 2021	---	---	---	---	1.26	---	---	---	---	---	---	---	---
(Μέγεθος Συμβολαίου: 100 Χρεόγραφα, Φυσική Παράδοση)																	
<b>ΕΛΛΑΚΤΩΡ (ΚΟ)</b>				Σεπτέμβριος 2020	1.06	1.09	1.05	1.09	1.09	---	---	---	1.23	---	97	940	10,294
1.09	1.049	1.08	0.84%	Δεκέμβριος 2020	---	---	---	---	1.08	---	---	---	1.06	---	---	---	---
				Μάρτιος 2021	---	---	---	---	1.09	---	---	---	---	---	---	---	---
				Ιούνιος 2021	---	---	---	---	1.09	---	---	---	---	---	---	---	---
(Μέγεθος Συμβολαίου: 100 Χρεόγραφα, Φυσική Παράδοση)																	
<b>ΕΛΛΗΝ. ΧΡΗΜΑΤΙΣΤΗΡΙΑ-Χ.Α. (ΚΟ)</b>				Σεπτέμβριος 2020	3.10	3.13	3.09	3.12	3.12	---	---	---	3.70	---	33	168	1,242
3.115	3.06	3.1	0.16%	Δεκέμβριος 2020	---	---	---	---	3.12	---	---	---	---	---	---	---	---
				Μάρτιος 2021	---	---	---	---	3.14	---	---	---	---	---	---	---	---
				Ιούνιος 2021	---	---	---	---	3.15	---	---	---	---	---	---	---	---
(Μέγεθος Συμβολαίου: 100 Χρεόγραφα, Φυσική Παράδοση)																	
<b>ΕΛΛΗΝΙΚΑ ΠΕΤΡΕΛΑΙΑ (ΚΟ)</b>				Σεπτέμβριος 2020	5.62	6.00	5.57	6.00	6.00	---	---	---	6.24	---	37	87	1,262
5.96	5.56	5.93	5.33%	Δεκέμβριος 2020	---	---	---	---	5.68	---	---	---	---	---	---	---	---
				Μάρτιος 2021	---	---	---	---	5.71	---	---	---	---	---	---	---	---
				Ιούνιος 2021	---	---	---	---	5.73	---	---	---	---	---	---	---	---
(Μέγεθος Συμβολαίου: 100 Χρεόγραφα, Φυσική Παράδοση)																	
<b>ΕΥΔΑΠ (ΚΟ)</b>				Σεπτέμβριος 2020	6.71	6.78	6.71	6.73	6.73	---	---	---	7.23	---	12	18	81
6.9	6.62	6.73	-0.44%	Δεκέμβριος 2020	---	---	---	---	6.82	---	---	---	---	---	---	---	---
				Μάρτιος 2021	---	---	---	---	6.85	---	---	---	---	---	---	---	---
				Ιούνιος 2021	---	---	---	---	6.88	---	---	---	---	---	---	---	---
(Μέγεθος Συμβολαίου: 100 Χρεόγραφα, Φυσική Παράδοση)																	
<b>ΜΟΤΟΡ ΟΙΛ (ΚΟ)</b>				Σεπτέμβριος 2020	12.22	12.57	12.11	12.57	12.57	---	---	---	15.38	---	23	81	377
12.57	12.1	12.57	3.03%	Δεκέμβριος 2020	---	---	---	---	12.30	---	---	---	---	---	---	---	---
				Μάρτιος 2021	---	---	---	---	12.36	---	---	---	13.27	---	---	---	2
				Ιούνιος 2021	---	---	---	---	12.43	---	---	---	---	---	---	---	---
(Μέγεθος Συμβολαίου: 100 Χρεόγραφα, Φυσική Παράδοση)																	

**Σημειώσεις Παραγώγων**

Τις τιμές εκκαθάρισης και τις τελικές ανοικτές θέσεις μπορείτε να τις ανακτήσετε στο ακόλουθο path <http://www.helex.gr/el/web/guest/statistics-end-of-day-derivatives>

Υποκείμενη Αγορά				Αγορά Παραγώγων										Ανοικτές θέσεις			
Ανωτ Τιμή	Κατωτ Τιμή	Τιμή κλεισ.	Μεταβ.	Μήνας Παράδοσης	Άνοιγμα	Ανωτ Τιμή	Κατωτ Τιμή	Τελ Τιμή	Τιμή κλεισ.	Τελευταία ζήτηση	Τελευταία προσφορά	Τιμή Εκκαθάρισης*	Υψηλό ζωής	Χαμηλό ζωής	Πράξεις	Όγκος	Ανοικτές θέσεις
(Μέγεθος Συμβολαίου: 100 Χρεόγραφα, Φυσική Παράδοση)																	
<b>ΜΥΤΙΑΛΗΝΑΙΟΣ (ΚΟ)</b>				Σεπτέμβριος 2020	7.45	7.77	7.43	7.77	7.77	---	---	---	8.01	---	82	332	4,674
7.75	7.39	7.75	2.79%	Δεκέμβριος 2020	---	---	---	---	7.60	---	---	---	---	---	---	---	---
				Μάρτιος 2021	---	---	---	---	7.64	---	---	---	---	---	---	---	---
				Ιούνιος 2021	---	---	---	---	7.68	---	---	---	---	---	---	---	---
(Μέγεθος Συμβολαίου: 100 Χρεόγραφα, Φυσική Παράδοση)																	
<b>ΟΛΠ (ΚΟ)</b>				Σεπτέμβριος 2020	16.52	16.54	16.52	16.54	16.54	---	---	---	17.65	---	3	13	369
17.22	16.88	17.1	0.00%	Δεκέμβριος 2020	---	---	---	---	17.24	---	---	---	---	---	---	---	---
				Μάρτιος 2021	---	---	---	---	17.33	---	---	---	---	---	---	---	---
				Ιούνιος 2021	---	---	---	---	17.42	---	---	---	---	---	---	---	---
(Μέγεθος Συμβολαίου: 100 Χρεόγραφα, Φυσική Παράδοση)																	
<b>ΟΠΑΠ (ΚΟ)</b>				Σεπτέμβριος 2020	8.52	8.60	8.42	8.56	8.56	---	---	---	9.21	---	37	144	1,196
8.6	8.4	8.53	-0.81%	Δεκέμβριος 2020	---	---	---	---	8.67	---	---	---	---	---	---	---	---
				Μάρτιος 2021	---	---	---	---	8.72	---	---	---	---	---	---	---	---
				Ιούνιος 2021	---	---	---	---	8.76	---	---	---	---	---	---	---	---
(Μέγεθος Συμβολαίου: 100 Χρεόγραφα, Φυσική Παράδοση)																	
<b>ΟΤΕ (ΚΟ)</b>				Σεπτέμβριος 2020	12.31	12.44	12.31	12.43	12.43	---	---	---	12.58	---	15	48	2,363
12.52	12.25	12.52	1.38%	Δεκέμβριος 2020	---	---	---	---	12.45	---	---	---	---	---	---	---	---
				Μάρτιος 2021	---	---	---	---	12.52	---	---	---	---	---	---	---	---
				Ιούνιος 2021	---	---	---	---	12.58	---	---	---	---	---	---	---	---
(Μέγεθος Συμβολαίου: 100 Χρεόγραφα, Φυσική Παράδοση)																	
<b>ΠΕΙΡΑΙΩΣ ΤΡΑΠΕΖΑ (ΚΟ)</b>				Σεπτέμβριος 2020	1.27	1.33	1.23	1.33	1.33	---	---	---	1.75	---	434	7,099	13,767
1.3245	1.2285	1.32	3.13%	Δεκέμβριος 2020	---	---	---	---	1.29	---	---	---	---	---	---	---	---
				Μάρτιος 2021	---	---	---	---	1.30	---	---	---	---	---	---	---	---
				Ιούνιος 2021	---	---	---	---	1.30	---	---	---	---	---	---	---	---
(Μέγεθος Συμβολαίου: 100 Χρεόγραφα, Φυσική Παράδοση)																	
<b>ΤΕΡΝΑ ΕΝΕΡΓΕΙΑΚΗ (ΚΟ)</b>				Σεπτέμβριος 2020	10.63	10.63	10.63	10.63	10.63	---	---	---	10.82	---	1	1	2,441
10.66	10.42	10.66	1.52%	Δεκέμβριος 2020	---	---	---	---	10.59	---	---	---	---	---	---	---	---
				Μάρτιος 2021	---	---	---	---	10.64	---	---	---	---	---	---	---	---
				Ιούνιος 2021	---	---	---	---	10.69	---	---	---	---	---	---	---	---

**Σημειώσεις Παραγώγων**

Τις τιμές εκκαθάρισης και τις τελικές ανοικτές θέσεις μπορείτε να τις ανακτήσετε στο ακόλουθο path <http://www.helex.gr/el/web/guest/statistics-end-of-day-derivatives>

FTSE/X.A. Large Cap

(Μονάδα Διαπραγμάτευσης: 1 Μονάδα Δείκτη x 2€ - Τρόπος Εξάσκησης: Ευρωπαϊκός, Χρηματικός Διακανονισμός)

Τιμή Εξάσκησης	Δικαιώματα Αγοράς														Δικαιώματα Πώλησης																										
	Αύγουστος 2020							Σεπτέμβριος 2020							Λοιποί Μήνες		Αύγουστος 2020							Σεπτέμβριος 2020							Λοιποί Μήνες		Τιμή Εξάσκησης								
	Ανοιγμα	Ανιτ Τιμή	Κατωτ Τιμή	Τελ Τιμή	Τιμή κλεισ.	Όγκος	Ανοικτές θέσεις	Ανοιγμα	Ανιτ Τιμή	Κατωτ Τιμή	Τελ Τιμή	Τιμή κλεισ.	Όγκος	Ανοικτές θέσεις	Όγκος	Ανοικτές θέσεις	Ανοιγμα	Ανιτ Τιμή	Κατωτ Τιμή	Τελ Τιμή	Τιμή κλεισ.	Όγκος	Ανοικτές θέσεις	Ανοιγμα	Ανιτ Τιμή	Κατωτ Τιμή	Τελ Τιμή	Τιμή κλεισ.	Όγκος	Ανοικτές θέσεις	Όγκος	Ανοικτές θέσεις									
1,050	-	-	-	-	-	-	-	0.00	0.00	0.00	-	490.00	-	-	-	-	-	-	-	-	-	-	-	-	0.00	0.00	0.00	-	0.01	-	-	-		-	1,050						
1,075	-	-	-	-	-	-	-	0.00	0.00	0.00	-	465.00	-	-	-	-	-	-	-	-	-	-	-	-	0.00	0.00	0.00	-	0.02	-	-	-	-	1,075							
1,100	-	-	-	-	-	-	-	0.00	0.00	0.00	-	440.00	-	-	-	-	-	-	-	-	-	-	-	-	0.00	0.00	0.00	-	0.04	-	-	-	-	1,100							
1,125	-	-	-	-	-	-	-	0.00	0.00	0.00	-	415.00	-	-	-	-	-	-	-	-	-	-	-	-	0.00	0.00	0.00	-	0.08	-	-	-	-	1,125							
1,150	-	-	-	-	-	-	-	0.00	0.00	0.00	-	391.00	-	-	-	-	-	-	-	-	-	-	-	-	0.00	0.00	0.00	-	0.16	-	-	-	-	1,150							
1,175	-	-	-	-	-	-	-	0.00	0.00	0.00	-	366.00	-	-	-	-	-	-	-	-	-	-	-	-	0.00	0.00	0.00	-	0.31	-	-	-	-	1,175							
1,200	-	-	-	-	-	-	-	0.00	0.00	0.00	-	341.00	-	-	-	-	-	-	-	-	-	-	-	-	0.00	0.00	0.00	-	0.55	-	-	-	-	1,200							
1,225	-	-	-	-	-	-	-	0.00	0.00	0.00	-	317.00	-	-	-	-	-	-	-	-	-	-	-	-	0.00	0.00	0.00	-	0.96	-	-	-	-	1,225							
1,250	-	-	-	-	-	-	-	0.00	0.00	0.00	-	292.00	-	-	-	-	-	-	-	-	-	-	-	-	0.00	0.00	0.00	-	1.60	-	-	-	-	1,250							
1,275	-	-	-	-	-	-	-	0.00	0.00	0.00	-	268.00	-	-	-	-	-	-	-	-	-	-	-	-	0.00	0.00	0.00	-	2.50	-	-	-	-	1,275							
1,300	0.00	0.00	0.00	-	244.00	-	-	0.00	0.00	0.00	-	245.00	-	-	-	-	-	-	-	-	-	-	-	-	0.00	0.00	0.00	-	3.90	-	-	-	-	1,300							
1,325	0.00	0.00	0.00	-	220.00	-	-	0.00	0.00	0.00	-	222.00	-	-	-	-	-	-	-	-	-	-	-	-	0.00	0.00	0.00	-	5.90	-	-	-	-	1,325							
1,350	0.00	0.00	0.00	-	196.00	-	-	0.00	0.00	0.00	-	200.00	-	-	-	-	-	-	-	-	-	-	-	-	0.00	0.00	0.00	-	8.50	-	-	-	-	1,350							
1,375	0.00	0.00	0.00	-	172.00	-	-	0.00	0.00	0.00	-	178.00	-	-	-	-	-	-	-	-	-	-	-	-	0.00	0.00	0.00	-	12.00	-	-	-	-	1,375							
1,400	0.00	0.00	0.00	-	150.00	-	-	0.00	0.00	0.00	-	158.00	-	-	-	-	-	-	-	-	-	-	-	-	5.70	0.00	5.70	5.70	5.70	25	70	0.00	0.00	0.00	-	16.50	-	-	1,400		
1,425	0.00	0.00	0.00	-	128.00	-	-	0.00	0.00	0.00	-	139.00	-	-	-	-	-	-	-	-	-	-	-	-	0.00	0.00	0.00	-	9.70	-	-	-	-	1,425							
1,450	0.00	0.00	0.00	-	108.00	-	-	0.00	0.00	0.00	-	121.00	-	-	-	-	-	-	-	-	-	-	-	-	0.00	0.00	0.00	-	14.75	-	-	-	-	1,450							
1,475	0.00	0.00	0.00	-	90.00	-	-	0.00	0.00	0.00	-	104.00	-	-	-	-	-	-	-	-	-	-	-	-	0.00	0.00	0.00	-	21.25	-	20	-	-	1,475							
1,500	0.00	0.00	0.00	-	73.00	-	40	0.00	0.00	0.00	-	89.00	-	-	-	-	-	-	-	-	-	-	-	-	0.00	0.00	0.00	-	29.50	-	21	-	40	1,500							
1,525	0.00	0.00	0.00	-	58.50	-	60	0.00	0.00	0.00	-	75.50	-	20	-	-	-	-	-	-	-	-	-	-	0.00	0.00	0.00	-	39.75	-	62	-	52.00	52.00	52.00	52.00	52.00	20	90	1,525	
1,550	0.00	0.00	0.00	-	46.00	-	42	0.00	0.00	0.00	-	63.00	-	-	-	-	-	-	-	-	-	-	-	-	59.50	0.00	45.00	45.00	45.00	26	59	0.00	0.00	0.00	-	71.50	-	22	1,550		
1,575	30.25	33.00	30.25	33.00	33.00	51	23	52.50	52.50	52.50	52.50	52.50	1	-	-	-	-	-	-	-	-	-	-	-	0.00	33.00	0.00	-	66.50	-	39	-	0.00	0.00	0.00	-	85.50	-	20	1,575	
1,600	21.50	32.00	21.50	32.00	32.00	2	6	58.00	58.00	58.00	58.00	58.00	1	64	-	-	-	-	-	-	-	-	-	-	0.00	32.00	0.00	-	83.00	-	61	-	0.00	0.00	0.00	-	101.00	-	20	1,600	
1,625	0.00	0.00	0.00	-	19.75	-	65	0.00	0.00	0.00	-	35.00	-	-	-	-	-	-	-	-	-	-	-	-	0.00	0.00	0.00	-	101.00	-	40	-	0.00	0.00	0.00	-	118.00	-	20	1,625	
1,650	11.00	11.00	11.00	11.00	11.00	2	21	0.00	0.00	0.00	-	28.25	-	-	-	-	-	-	-	-	-	-	-	-	0.00	11.00	0.00	-	120.00	-	-	-	0.00	0.00	0.00	-	136.00	-	-	1,650	
1,675	0.00	0.00	0.00	-	10.25	-	1	0.00	0.00	0.00	-	22.50	-	-	-	-	-	-	-	-	-	-	-	-	0.00	0.00	0.00	-	141.00	-	-	-	0.00	0.00	0.00	-	155.00	-	-	1,675	
1,700	0.00	0.00	0.00	-	7.10	-	-	0.00	0.00	0.00	-	18.00	-	-	-	-	-	-	-	-	-	-	-	-	0.00	0.00	0.00	-	163.00	-	-	-	0.00	0.00	0.00	-	176.00	-	-	1,700	
1,725	0.00	0.00	0.00	-	4.80	-	-	0.00	0.00	0.00	-	14.00	-	-	-	-	-	-	-	-	-	-	-	-	0.00	0.00	0.00	-	186.00	-	-	-	0.00	0.00	0.00	-	197.00	-	-	1,725	
1,750	0.00	0.00	0.00	-	3.20	-	-	0.00	0.00	0.00	-	11.00	-	-	-	-	-	-	-	-	-	-	-	-	0.00	0.00	0.00	-	209.00	-	-	-	0.00	0.00	0.00	-	218.00	-	-	1,750	
1,775	0.00	0.00	0.00	-	2.10	-	-	0.00	0.00	0.00	-	8.40	-	-	-	-	-	-	-	-	-	-	-	-	0.00	0.00	0.00	-	233.00	-	-	-	0.00	0.00	0.00	-	241.00	-	-	1,775	
1,800	-	-	-	-	-	-	-	0.00	0.00	0.00	-	6.40	-	-	-	-	-	-	-	-	-	-	-	-	-	0.00	0.00	0.00	-	264.00	-	-	-	0.00	0.00	0.00	-	264.00	-	-	1,800
1,825	-	-	-	-	-	-	-	0.00	0.00	0.00	-	4.80	-	-	-	-	-	-	-	-	-	-	-	-	-	0.00	0.00	0.00	-	287.00	-	-	-	0.00	0.00	0.00	-	287.00	-	-	1,825
1,850	-	-	-	-	-	-	-	0.00	0.00	0.00	-	3.60	-	-	-	-	-	-	-	-	-	-	-	-	-	0.00	0.00	0.00	-	311.00	-	-	-	0.00	0.00	0.00	-	311.00	-	-	1,850
1,875	-	-	-	-	-	-	-	0.00	0.00	0.00	-	2.70	-	-	-	-	-	-	-	-	-	-	-	-	-	0.00	0.00	0.00	-	335.00	-	-	-	0.00	0.00	0.00	-	335.00	-	-	1,875
1,900	-	-	-	-	-	-	-	0.00	0.00	0.00	-	2.00	-	-	-	-	-	-	-	-	-	-	-	-	-	0.00	0.00	0.00	-	359.00	-	-	-	0.00	0.00	0.00	-	359.00	-	-	1,900
1,925	-	-	-	-	-	-	-	0.00	0.00	0.00	-	1.50	-	-	-	-	-	-	-	-	-	-	-	-	-	0.00	0.00	0.00	-	383.00	-	-	-	0.00	0.00	0.00	-	383.00	-	-	1,925

FTSE/X.A. Large Cap

(Μονάδα Διαπραγμάτευσης: 1 Μονάδα Δείκτη x 2€ - Τρόπος Εξάσκησης: Ευρωπαϊκός, Χρηματικός Διακανονισμός)

Τιμή Εξάσκησης	Δικαιώματα Αγοράς														Δικαιώματα Πώλησης																			
	Αύγουστος 2020				Σεπτέμβριος 2020				Λοιποί Μήνες		Αύγουστος 2020				Σεπτέμβριος 2020				Λοιποί Μήνες		Τιμή Εξάσκησης													
	Άνοιγμα	Ανιψ. Τιμή	Κατωτ. Τιμή	Τελ. Τιμή	Τιμή κλεισ.	Όγκος	Ανοικτές θέσεις	Άνοιγμα	Ανιψ. Τιμή	Κατωτ. Τιμή	Τελ. Τιμή	Τιμή κλεισ.	Όγκος	Ανοικτές θέσεις	Όγκος	Ανοικτές θέσεις	Άνοιγμα	Ανιψ. Τιμή	Κατωτ. Τιμή	Τελ. Τιμή		Τιμή κλεισ.	Όγκος	Ανοικτές θέσεις	Όγκος	Ανοικτές θέσεις								
1,950	-	-	-	-	-	-	0.00	0.00	0.00	0.00	-	1.10	-	-	-	-	-	-	-	-		-	-	-	-	-	-	-	-	-	-	1,950		
1,975	-	-	-	-	-	-	0.00	0.00	0.00	0.00	-	0.77	-	-	-	-	-	-	-	-	-	-	-	-	-	-	-	-	-	-	1,975			
2,000	-	-	-	-	-	-	0.00	0.00	0.00	0.00	-	0.55	-	-	-	-	-	-	-	-	-	-	-	-	-	-	-	-	-	-	2,000			
2,050	-	-	-	-	-	-	0.00	0.00	0.00	0.00	-	0.28	-	-	-	-	-	-	-	-	-	-	-	-	-	-	-	-	-	-	2,050			
2,100	-	-	-	-	-	-	0.00	0.00	0.00	0.00	-	0.14	-	-	-	-	-	-	-	-	-	-	-	-	-	-	-	-	-	-	2,100			
2,150	-	-	-	-	-	-	0.00	0.00	0.00	0.00	-	0.07	-	-	-	-	-	-	-	-	-	-	-	-	-	-	-	-	-	-	2,150			
2,200	-	-	-	-	-	-	0.00	0.00	0.00	0.00	-	0.03	-	-	-	-	-	-	-	-	-	-	-	-	-	-	-	-	-	-	2,200			
2,250	-	-	-	-	-	-	0.00	0.00	0.00	0.00	-	0.01	-	-	-	-	-	-	-	-	-	-	-	-	-	-	-	-	-	-	2,250			
2,300	-	-	-	-	-	-	0.00	0.00	0.00	0.00	-	0.01	-	-	-	-	-	-	-	-	-	-	-	-	-	-	-	-	-	-	2,300			
2,350	-	-	-	-	-	-	0.00	0.00	0.00	0.00	-	0.01	-	-	-	-	-	-	-	-	-	-	-	-	-	-	-	-	-	-	2,350			
2,400	-	-	-	-	-	-	0.00	0.00	0.00	0.00	-	0.01	-	-	-	-	-	-	-	-	-	-	-	-	-	-	-	-	-	-	2,400			
2,450	-	-	-	-	-	-	0.00	0.00	0.00	0.00	-	0.01	-	-	-	-	-	-	-	-	-	-	-	-	-	-	-	-	-	-	2,450			
2,500	-	-	-	-	-	-	0.00	0.00	0.00	0.00	-	0.01	-	-	-	-	-	-	-	-	-	-	-	-	-	-	-	-	-	-	2,500			
2,550	-	-	-	-	-	-	0.00	0.00	0.00	0.00	-	0.01	-	-	-	-	-	-	-	-	-	-	-	-	-	-	-	-	-	-	2,550			
2,600	-	-	-	-	-	-	0.00	0.00	0.00	0.00	-	0.01	-	-	-	-	-	-	-	-	-	-	-	-	-	-	-	-	-	-	2,600			
<b>Σύνολο:</b>						55	258						2	84	0	0									51	372					20	212	0	0
<b>Αριθμός Πράξεων:</b>							7						2	0											6						1	0		



ALPHA BANK (KO)

(Μέγεθος Συμβολαίου: 100 Χρεόγραφα, Τρόπος Εξάσκησης: Αμερικάνικος, Φυσική Παράδοση)

Τιμή Εξάσκησης	Δικαιώματα Αγοράς												Δικαιώματα Πώλησης														
	Αύγουστος 2020				Σεπτέμβριος 2020				Λοιποί Μήνες				Αύγουστος 2020				Σεπτέμβριος 2020				Λοιποί Μήνες						
	Άνοιγμα	Ανιγ. Τιμή	Καπιτ. Τιμή	Τελ. Τιμή	Τιμή κλεισ.	Όγκος	Ανοικτές θέσεις	Άνοιγμα	Ανιγ. Τιμή	Καπιτ. Τιμή	Τελ. Τιμή	Τιμή κλεισ.	Όγκος	Ανοικτές θέσεις	Όγκος	Ανοικτές θέσεις	Άνοιγμα	Ανιγ. Τιμή	Καπιτ. Τιμή	Τελ. Τιμή	Τιμή κλεισ.	Όγκος	Ανοικτές θέσεις	Όγκος	Ανοικτές θέσεις	Τιμή Εξάσκησης	
0.250	0.000	0.000	0.000	0.349	-	-	0.000	0.000	0.000	0.350	-	-	0.000	0.000	0.000	0.001	-	-	0.000	0.000	0.000	0.001	-	-	0.000	0.000	0.003
0.300	0.000	0.000	0.000	0.300	-	-	0.000	0.000	0.000	0.300	-	-	0.000	0.000	0.000	0.001	-	-	0.000	0.000	0.000	0.001	-	-	0.000	0.000	0.003
0.350	0.000	0.000	0.000	0.250	-	-	0.000	0.000	0.000	0.251	-	-	0.000	0.000	0.000	0.001	-	-	0.000	0.000	0.000	0.001	-	-	0.000	0.000	0.004
0.400	0.000	0.000	0.000	0.201	-	-	0.000	0.000	0.000	0.204	-	-	0.000	0.000	0.000	0.001	-	-	0.000	0.000	0.000	0.003	-	-	0.000	0.000	0.004
0.450	0.000	0.000	0.000	0.155	-	-	0.000	0.000	0.000	0.159	-	-	0.000	0.000	0.000	0.005	-	-	0.000	0.000	0.000	0.009	-	-	0.000	0.000	0.005
0.500	0.000	0.000	0.000	0.113	-	-	0.000	0.000	0.000	0.121	-	-	0.000	0.000	0.000	0.013	-	-	0.000	0.000	0.000	0.020	-	-	0.000	0.000	0.005
0.550	0.000	0.000	0.000	0.078	-	-	0.000	0.000	0.000	0.088	-	-	0.000	0.000	0.000	0.029	-	-	0.000	0.000	0.000	0.038	-	-	0.000	0.000	0.006
0.600	0.000	0.000	0.000	0.051	-	-	0.000	0.000	0.000	0.062	-	-	0.060	0.060	0.060	0.060	20	-	0.000	0.000	0.000	0.062	-	-	0.000	0.000	0.006
0.650	0.000	0.000	0.000	0.033	-	-	0.000	0.000	0.000	0.043	-	-	0.000	0.000	0.000	0.083	-	-	0.000	0.000	0.000	0.092	-	-	0.000	0.000	0.007
0.700	0.000	0.000	0.000	0.020	-	-	0.000	0.000	0.000	0.029	-	-	0.000	0.000	0.000	0.120	-	-	0.000	0.000	0.000	0.128	-	-	0.000	0.000	0.007
0.750	0.000	0.000	0.000	0.011	-	-	0.000	0.000	0.000	0.019	-	-	0.000	0.000	0.000	0.161	-	-	0.000	0.000	0.000	0.168	-	-	0.000	0.000	0.008
0.800	0.000	0.000	0.000	0.006	-	-	0.000	0.000	0.000	0.012	-	-	0.000	0.000	0.000	0.206	-	-	0.000	0.000	0.000	0.211	-	-	0.000	0.000	0.008
0.850	0.000	0.000	0.000	0.003	-	-	0.000	0.000	0.000	0.008	-	-	0.000	0.000	0.000	0.254	-	-	0.000	0.000	0.000	0.257	-	-	0.000	0.000	0.009
0.900	0.000	0.000	0.000	0.002	-	-	0.000	0.000	0.000	0.005	-	-	0.000	0.000	0.000	0.302	-	-	0.000	0.000	0.000	0.304	-	-	0.000	0.000	0.009
0.950	0.000	0.000	0.000	0.001	-	-	0.000	0.000	0.000	0.003	-	-	0.000	0.000	0.000	0.351	-	-	0.000	0.000	0.000	0.353	-	-	0.000	0.000	0.010
1.000					-	-	0.000	0.000	0.000	0.002	-	-					-	-	0.000	0.000	0.000	0.402	-	-	0.000	0.000	0.010
1.100					-	-	0.000	0.000	0.000	0.001	-	-					-	-	0.000	0.000	0.000	0.501	-	-	0.000	0.000	0.011
1.200					-	-	0.000	0.000	0.000	0.001	-	-					-	-	0.000	0.000	0.000	0.601	-	-	0.000	0.000	0.012
1.300					-	-	0.000	0.000	0.000	0.001	-	-					-	-	0.000	0.000	0.000	0.701	-	-	0.000	0.000	0.013
1.400					-	-	0.000	0.000	0.000	0.001	-	-					-	-	0.000	0.000	0.000	0.801	-	-	0.000	0.000	0.014
1.500					-	-	0.000	0.000	0.000	0.001	-	-					-	-	0.000	0.000	0.000	0.901	-	-	0.000	0.000	0.015
1.600					-	-	0.000	0.000	0.000	0.001	-	-					-	-	0.000	0.000	0.000	1.00	-	-	0.000	0.000	0.016
1.700					-	-	0.000	0.000	0.000	0.001	-	-					-	-	0.000	0.000	0.000	1.10	-	-	0.000	0.000	0.017
1.800					-	-	0.000	0.000	0.000	0.001	-	-					-	-	0.000	0.000	0.000	1.20	-	-	0.000	0.000	0.018
1.900					-	-	0.000	0.000	0.000	0.001	-	-					-	-	0.000	0.000	0.000	1.30	-	-	0.000	0.000	0.019
2.000					-	-	0.000	0.000	0.000	0.004	-	-					-	-	0.000	0.000	0.000	1.40	-	-	0.000	0.000	0.020
2.200					-	-	0.000	0.000	0.000	0.002	-	-					-	-	0.000	0.000	0.000	1.60	-	-	0.000	0.000	0.022
2.400					-	-	0.000	0.000	0.000	0.001	-	-					-	-	0.000	0.000	0.000	1.80	-	-	0.000	0.000	0.024
2.600					-	-	0.000	0.000	0.000	0.001	-	-					-	-	0.000	0.000	0.000	2.00	-	-	0.000	0.000	0.026
2.800					-	-	0.000	0.000	0.000	0.001	-	-					-	-	0.000	0.000	0.000	2.20	-	-	0.000	0.000	0.028
Σύνολα:					0	0					0	0	0	0			0	0				0	0	0	0		
Αριθμός Πράξεων:					0					0		0				2.00						0		0			

ΔΕΗ (ΚΟ)

(Μέγεθος Συμβολαίου: 100 Χρεόγραφα, Τρόπος Εξάσκησης: Αμερικάνικος, Φυσική Παράδοση)

Τιμή Εξάσκησης	Δικαιώματα Αγοράς														Δικαιώματα Πώλησης																			
	Αύγουστος 2020							Σεπτέμβριος 2020							Λοιποί Μήνες		Αύγουστος 2020							Σεπτέμβριος 2020							Λοιποί Μήνες		Τιμή Εξάσκησης	
	Άνοιγμα	Ανιτ Τιμή	Κατωτ Τιμή	Τελ Τιμή	Τιμή κλεισ.	Όγκος	Ανοικτές θέσεις	Άνοιγμα	Ανιτ Τιμή	Κατωτ Τιμή	Τελ Τιμή	Τιμή κλεισ.	Όγκος	Ανοικτές θέσεις	Όγκος	Ανοικτές θέσεις	Άνοιγμα	Ανιτ Τιμή	Κατωτ Τιμή	Τελ Τιμή	Τιμή κλεισ.	Όγκος	Ανοικτές θέσεις	Άνοιγμα	Ανιτ Τιμή	Κατωτ Τιμή	Τελ Τιμή	Τιμή κλεισ.	Όγκος	Ανοικτές θέσεις	Όγκος	Ανοικτές θέσεις		
1.000						-	-	0.000	0.000	0.000		2.85	-	-									-	-	0.000	0.000	0.000		0.001	-	-			
1.100						-	-	0.000	0.000	0.000		2.75	-	-									-	-	0.000	0.000	0.000		0.001	-	-			0.011
1.200						-	-	0.000	0.000	0.000		2.65	-	-									-	-	0.000	0.000	0.000		0.001	-	-			0.012
1.300						-	-	0.000	0.000	0.000		2.55	-	-									-	-	0.000	0.000	0.000		0.001	-	-			0.013
1.400						-	-	0.000	0.000	0.000		2.45	-	-									-	-	0.000	0.000	0.000		0.001	-	-			0.014
1.500						-	-	0.000	0.000	0.000		2.35	-	-									-	-	0.000	0.000	0.000		0.001	-	-			0.015
1.600						-	-	0.000	0.000	0.000		2.26	-	-									-	-	0.000	0.000	0.000		0.001	-	-			0.016
1.700	0.000	0.000	0.000		2.15	-	-	0.000	0.000	0.000		2.16	-	-			0.000	0.000	0.000		0.001	-	-	0.000	0.000	0.000		0.003	-	-			0.017	
1.800	0.000	0.000	0.000		2.05	-	-	0.000	0.000	0.000		2.06	-	-			0.000	0.000	0.000		0.001	-	-	0.000	0.000	0.000		0.001	-	-			0.018	
1.900	0.000	0.000	0.000		1.95	-	-	0.000	0.000	0.000		1.96	-	-			0.000	0.000	0.000		0.002	-	-	0.000	0.000	0.000		0.001	-	-			0.019	
2.000	0.000	0.000	0.000		1.85	-	-	0.000	0.000	0.000		1.86	-	-			0.000	0.000	0.000		0.001	-	-	0.000	0.000	0.000		0.001	-	-			0.020	
2.200	0.000	0.000	0.000		1.65	-	-	0.000	0.000	0.000		1.66	-	-			0.000	0.000	0.000		0.001	-	-	0.000	0.000	0.000		0.001	-	-			0.022	
2.400	0.000	0.000	0.000		1.45	-	-	0.000	0.000	0.000		1.46	-	-			0.000	0.000	0.000		0.001	-	-	0.000	0.000	0.000		0.002	-	-			0.024	
2.600	0.000	0.000	0.000		1.25	-	-	0.000	0.000	0.000		1.26	-	-			0.000	0.000	0.000		0.001	-	-	0.000	0.000	0.000		0.006	-	-			0.026	
2.800	0.000	0.000	0.000		1.06	-	-	0.000	0.000	0.000		1.08	-	-			0.000	0.000	0.000		0.002	-	-	0.000	0.000	0.000		0.017	-	-			0.028	
3.000	0.000	0.000	0.000		0.862	-	-	0.000	0.000	0.000		0.896	-	-			0.000	0.000	0.000		0.007	-	-	0.000	0.000	0.000		0.036	-	-			0.030	
3.200	0.000	0.000	0.000		0.677	-	-	0.000	0.000	0.000		0.730	-	-			0.000	0.000	0.000		0.021	-	-	0.000	0.000	0.000		0.069	-	-			0.032	
3.400	0.000	0.000	0.000		0.507	-	-	0.000	0.000	0.000		0.581	-	-			0.000	0.000	0.000		0.051	-	76	0.000	0.000	0.000		0.120	-	-			0.034	
3.600	0.000	0.000	0.000		0.362	-	-	0.000	0.000	0.000		0.452	-	-			0.000	0.000	0.000		0.106	-	85	0.000	0.000	0.000		0.190	-	-			0.036	
3.800	0.000	0.000	0.000		0.244	-	10	0.000	0.000	0.000		0.344	-	-			0.000	0.000	0.000		0.188	-	-	0.000	0.000	0.000		0.282	-	-			0.038	
4.000	0.000	0.000	0.000		0.155	-	10	0.000	0.000	0.000		0.257	-	-			0.275	0.275	0.275	0.275	0.275	50	-	0.000	0.000	0.000		0.395	-	-			0.040	
4.400	0.000	0.000	0.000		0.054	-	-	0.000	0.000	0.000		0.134	-	-			0.000	0.000	0.000		0.598	-	-	0.000	0.000	0.000		0.672	-	-			0.044	
4.800	0.000	0.000	0.000		0.016	-	-	0.000	0.000	0.000		0.065	-	-			0.000	0.000	0.000		0.961	-	-	0.000	0.000	0.000		1.00	-	-			0.048	
5.200	0.000	0.000	0.000		0.004	-	-	0.000	0.000	0.000		0.029	-	-			0.000	0.000	0.000		1.35	-	-	0.000	0.000	0.000		1.37	-	-			0.052	
5.600	0.000	0.000	0.000		0.001	-	-	0.000	0.000	0.000		0.013	-	-			0.000	0.000	0.000		1.75	-	-	0.000	0.000	0.000		1.75	-	-			0.056	
6.000	0.000	0.000	0.000		0.001	-	-	0.000	0.000	0.000		0.005	-	-			0.000	0.000	0.000		2.15	-	-	0.000	0.000	0.000		2.15	-	-			0.060	
6.400						-	-	0.000	0.000	0.000		0.002	-	-									-	-	0.000	0.000	0.000		2.55	-	-			0.064
Σύνολα:						0	20							0	0	0	0					0	161					0	0	0	0			
Αριθμός Πράξεων:						0								0	0								2.00					0		0				

ΕΘΝΙΚΗ ΤΡΑΠΕΖΑ (ΚΟ)

(Μέγεθος Συμβολαίου: 100 Χρεόγραφα, Τρόπος Εξάσκησης: Αμερικάνικος, Φυσική Παράδοση)

Τιμή Εξάσκησης	Δικαιώματα Αγοράς													Δικαιώματα Πώλησης																
	Αύγουστος 2020						Σεπτέμβριος 2020						Λοιποί Μήνες		Αύγουστος 2020						Σεπτέμβριος 2020						Λοιποί Μήνες		Τιμή Εξάσκησης	
	Άνοιγμα	Ανιτ Τιμή	Καπιτ Τιμή	Τελ Τιμή	Τιμή κλεισ.	Όγκος	Άνοιγμα	Ανιτ Τιμή	Καπιτ Τιμή	Τελ Τιμή	Τιμή κλεισ.	Όγκος	Άνοιγές θέσεις	Όγκος	Άνοιγές θέσεις	Άνοιγμα	Ανιτ Τιμή	Καπιτ Τιμή	Τελ Τιμή	Τιμή κλεισ.	Όγκος	Άνοιγές θέσεις	Όγκος	Άνοιγές θέσεις	Όγκος	Άνοιγές θέσεις				
0.600					-	-	0.000	0.000	0.000	0.642	-	-									-	-	0.000	0.000	0.000	0.001	-	-		0.006
0.650	0.000	0.000	0.000	0.591	-	-	0.000	0.000	0.000	0.593	-	-				0.000	0.000	0.000	0.001	-	-	0.000	0.000	0.000	0.001	-	-	0.007		
0.700	0.000	0.000	0.000	0.541	-	-	0.000	0.000	0.000	0.544	-	-				0.000	0.000	0.000	0.001	-	-	0.000	0.000	0.000	0.001	-	-	0.007		
0.750	0.000	0.000	0.000	0.491	-	-	0.000	0.000	0.000	0.496	-	-				0.000	0.000	0.000	0.001	-	-	0.000	0.000	0.000	0.003	-	-	0.008		
0.800	0.000	0.000	0.000	0.442	-	-	0.000	0.000	0.000	0.448	-	-				0.000	0.000	0.000	0.002	-	-	0.000	0.000	0.000	0.006	-	-	0.008		
0.850	0.000	0.000	0.000	0.392	-	-	0.000	0.000	0.000	0.403	-	-				0.000	0.000	0.000	0.001	-	-	0.000	0.000	0.000	0.010	-	-	0.009		
0.900	0.000	0.000	0.000	0.344	-	-	0.000	0.000	0.000	0.359	-	-				0.000	0.000	0.000	0.002	-	-	0.000	0.000	0.000	0.016	-	-	0.009		
0.950	0.000	0.000	0.000	0.297	-	-	0.000	0.000	0.000	0.318	-	-				0.000	0.000	0.000	0.005	-	-	0.000	0.000	0.000	0.025	-	-	0.010		
1.000	0.000	0.000	0.000	0.252	-	-	0.000	0.000	0.000	0.279	-	-				0.000	0.000	0.000	0.010	-	-	0.000	0.000	0.000	0.036	-	-	0.010		
1.100	0.000	0.000	0.000	0.172	-	-	0.000	0.000	0.000	0.211	-	-				0.000	0.000	0.000	0.030	-	-	0.000	0.000	0.000	0.067	-	-	0.011		
1.200	0.000	0.000	0.000	0.109	-	-	0.000	0.000	0.000	0.155	-	-				0.000	0.000	0.000	0.067	-	-	0.000	0.000	0.000	0.111	-	-	0.012		
1.300	0.000	0.000	0.000	0.063	-	-	0.000	0.000	0.000	0.111	-	-				0.000	0.000	0.000	0.121	-	-	0.000	0.000	0.000	0.167	-	-	0.013		
1.400	0.000	0.000	0.000	0.035	-	-	0.000	0.000	0.000	0.078	-	-				0.000	0.000	0.000	0.193	-	-	0.000	0.000	0.000	0.234	-	-	0.014		
1.500	0.000	0.000	0.000	0.017	-	-	0.000	0.000	0.000	0.054	-	-				0.000	0.000	0.000	0.276	-	-	0.000	0.000	0.000	0.310	-	-	0.015		
1.600	0.000	0.000	0.000	0.008	-	-	0.000	0.000	0.000	0.036	-	-				0.000	0.000	0.000	0.366	-	-	0.000	0.000	0.000	0.392	-	-	0.016		
1.700	0.000	0.000	0.000	0.004	-	-	0.000	0.000	0.000	0.024	-	-				0.000	0.000	0.000	0.462	-	-	0.000	0.000	0.000	0.480	-	-	0.017		
1.800	0.000	0.000	0.000	0.002	-	-	0.000	0.000	0.000	0.016	-	-				0.000	0.000	0.000	0.560	-	-	0.000	0.000	0.000	0.572	-	-	0.018		
1.900	0.000	0.000	0.000	0.001	-	-	0.000	0.000	0.000	0.010	-	-				0.000	0.000	0.000	0.660	-	-	0.000	0.000	0.000	0.667	-	-	0.019		
2.000	0.000	0.000	0.000	0.001	-	-	0.000	0.000	0.000	0.007	-	-				0.000	0.000	0.000	0.760	-	-	0.000	0.000	0.000	0.763	-	-	0.020		
2.200					-	-	0.000	0.000	0.000	0.003	-	-									-	-	0.000	0.000	0.000	0.960	-	-	0.022	
2.400					-	-	0.000	0.000	0.000	0.001	-	-									-	-	0.000	0.000	0.000	1.16	-	-	0.024	
2.600					-	-	0.000	0.000	0.000	0.001	-	-									-	-	0.000	0.000	0.000	1.36	-	-	0.026	
2.800					-	-	0.000	0.000	0.000	0.001	-	-									-	-	0.000	0.000	0.000	1.56	-	-	0.028	
3.000					-	-	0.000	0.000	0.000	0.001	-	-									-	-	0.000	0.000	0.000	1.76	-	-	0.030	
3.200					-	-	0.000	0.000	0.000	0.001	-	-									-	-	0.000	0.000	0.000	1.96	-	-	0.032	
3.400					-	-	0.000	0.000	0.000	0.001	-	-									-	-	0.000	0.000	0.000	2.16	-	-	0.034	
3.600					-	-	0.000	0.000	0.000	0.001	-	-									-	-	0.000	0.000	0.000	2.36	-	-	0.036	
3.800					-	-	0.000	0.000	0.000	0.001	-	-									-	-	0.000	0.000	0.000	2.56	-	-	0.038	
4.000					-	-	0.000	0.000	0.000	0.001	-	-									-	-	0.000	0.000	0.000	2.76	-	-	0.040	
4.400					-	-	0.000	0.000	0.000	0.001	-	-									-	-	0.000	0.000	0.000	3.16	-	-	0.044	
Σύνολα:					0	0					0	0	0	0							0	0					0	450	0	0
Αριθμός Πράξεων:					0						0		0								0.00						0			0

ΟΠΑΠ (ΚΟ)

(Μέγεθος Συμβολαίου: 100 Χρέεγραφα, Τρόπος Εξάσκησης: Αμερικάνικος, Φυσική Παράδοση)

Τιμή Εξάσκησης	Δικαιώματα Αγοράς														Δικαιώματα Πώλησης																			
	Αύγουστος 2020						Σεπτέμβριος 2020						Λοιποί Μήνες		Αύγουστος 2020						Σεπτέμβριος 2020						Λοιποί Μήνες		Τιμή Εξάσκησης					
	Άνοιγμα	Ανιγτ Τιμή	Κατωτ Τιμή	Τελ Τιμή	Τιμή κλεισ.	Όγκος	Άνοιγμα	Ανιγτ Τιμή	Κατωτ Τιμή	Τελ Τιμή	Τιμή κλεισ.	Όγκος	Άνοιγτ θέσεις	Όγκος	Άνοιγτ θέσεις	Άνοιγμα	Ανιγτ Τιμή	Κατωτ Τιμή	Τελ Τιμή	Τιμή κλεισ.	Όγκος	Άνοιγτ θέσεις	Όγκος	Άνοιγτ θέσεις	Όγκος	Άνοιγτ θέσεις								
4.000						-	-	0.000	0.000	0.000	4.61	-	-								-	-	0.000	0.000	0.000	0.001	-	-				0.040		
4.400						-	-	0.000	0.000	0.000	4.21	-	-								-	-	0.000	0.000	0.000	0.001	-	-			0.044			
4.800						-	-	0.000	0.000	0.000	3.82	-	-								-	-	0.000	0.000	0.000	0.001	-	-			0.048			
5.200						-	-	0.000	0.000	0.000	3.42	-	-								-	-	0.000	0.000	0.000	0.001	-	-			0.052			
5.600						-	-	0.000	0.000	0.000	3.02	-	-								-	-	0.000	0.000	0.000	0.003	-	-			0.056			
6.000	0.000	0.000	0.000		2.61	-	-	0.000	0.000	0.000	2.63	-	-			0.000	0.000	0.000		0.001	-	-	0.000	0.000	0.000	0.010	-	-			0.060			
6.400	0.000	0.000	0.000		2.21	-	-	0.000	0.000	0.000	2.25	-	-			0.000	0.000	0.000		0.002	-	-	0.000	0.000	0.000	0.028	-	-			0.064			
6.800	0.000	0.000	0.000		1.82	-	-	0.000	0.000	0.000	1.88	-	-			0.000	0.000	0.000		0.008	-	-	0.000	0.000	0.000	0.062	-	-			0.068			
7.200	0.000	0.000	0.000		1.44	-	-	0.000	0.000	0.000	1.54	-	-			0.000	0.000	0.000		0.028	-	-	0.000	0.000	0.000	0.121	-	-			0.072			
7.600	0.000	0.000	0.000		1.09	-	-	0.000	0.000	0.000	1.24	-	-			0.000	0.000	0.000		0.076	-	-	0.000	0.000	0.000	0.212	-	-			0.076			
8.000	0.000	0.000	0.000		0.778	-	-	0.000	0.000	0.000	0.967	-	-			0.000	0.000	0.000		0.164	-	25	0.000	0.000	0.000	0.341	-	-			0.080			
8.400	0.000	0.000	0.000		0.525	-	44	0.000	0.000	0.000	0.738	-	-			0.000	0.000	0.000		0.312	-	10	0.000	0.000	0.000	0.512	-	-			0.084			
8.800	0.251	0.251	0.251	0.251	0.251	11	33	0.000	0.000	0.000	0.550	-	-			0.000	0.000	0.000		0.519	-	-	0.000	0.000	0.000	0.724	-	-			0.088			
9.200	0.125	0.131	0.125	0.131	0.131	22	130	0.000	0.000	0.000	0.400	-	-			0.000	0.000	0.000		0.782	-	-	0.000	0.000	0.000	0.973	-	-			0.092			
9.600	0.000	0.000	0.000		0.110	-	5	0.000	0.000	0.000	0.283	-	-			0.000	0.000	0.000		1.10	-	-	0.000	0.000	0.000	1.26	-	-			0.096			
10.000	0.000	0.000	0.000		0.058	-	-	0.000	0.000	0.000	0.196	-	-			0.000	0.000	0.000		1.45	-	-	0.000	0.000	0.000	1.57	-	-			0.100			
11.000	0.000	0.000	0.000		0.009	-	-	0.000	0.000	0.000	0.074	-	-			0.000	0.000	0.000		2.40	-	-	0.000	0.000	0.000	2.45	-	-			0.110			
12.000	0.000	0.000	0.000		0.001	-	-	0.000	0.000	0.000	0.025	-	-			0.000	0.000	0.000		3.40	-	-	0.000	0.000	0.000	3.41	-	-			0.120			
13.000	0.000	0.000	0.000		0.001	-	-	0.000	0.000	0.000	0.007	-	-			0.000	0.000	0.000		4.40	-	-	0.000	0.000	0.000	4.40	-	-			0.130			
14.000						-	-	0.000	0.000	0.000	0.002	-	-								-	-	0.000	0.000	0.000	5.40	-	-			0.140			
15.000						-	-	0.000	0.000	0.000	0.001	-	-								-	-	0.000	0.000	0.000	6.40	-	-			0.150			
16.000						-	-	0.000	0.000	0.000	0.001	-	-								-	-	0.000	0.000	0.000	7.40	-	-			0.160			
17.000						-	-	0.000	0.000	0.000	0.001	-	-								-	-	0.000	0.000	0.000	8.40	-	-			0.170			
Σύνολα:						33	212					0	0	0	0						33	35									0	0	0	0
Αριθμός Πράξεων:						3						0		0						0.00												0		0

ΟΤΕ (ΚΟ)

(Μέγεθος Συμβολαίου: 100 Χρεόγραφα, Τρόπος Εξάσκησης: Αμερικάνικος, Φυσική Παράδοση)

Τιμή Εξάσκησης	Δικαιώματα Αγοράς												Δικαιώματα Πώλησης												Τιμή Εξάσκησης									
	Αύγουστος 2020				Σεπτέμβριος 2020				Λοιποί Μήνες				Αύγουστος 2020				Σεπτέμβριος 2020				Λοιποί Μήνες													
	Άνοιγμα	Ανιψ. Τιμή	Κατωτ. Τιμή	Τελ. Τιμή	Τιμή κλεισ.	Όγκος	Άνοιγ. θέσεις	Άνοιγμα	Ανιψ. Τιμή	Κατωτ. Τιμή	Τελ. Τιμή	Τιμή κλεισ.	Όγκος	Άνοιγ. θέσεις	Όγκος	Άνοιγ. θέσεις	Άνοιγμα	Ανιψ. Τιμή	Κατωτ. Τιμή	Τελ. Τιμή	Τιμή κλεισ.	Όγκος	Άνοιγ. θέσεις	Όγκος		Άνοιγ. θέσεις								
7.200						-	0.000	0.000	0.000		5.17	-	-									-	-	0.000	0.000	0.000	0.001	-	-			0.072		
7.600						-	0.000	0.000	0.000		4.78	-	-									-	-	0.000	0.000	0.000	0.001	-	-			0.076		
8.000						-	0.000	0.000	0.000		4.38	-	-									-	-	0.000	0.000	0.000	0.001	-	-			0.080		
8.400						-	0.000	0.000	0.000		3.98	-	-									-	-	0.000	0.000	0.000	0.002	-	-			0.084		
8.800	0.000	0.000	0.000		3.57	-	0.000	0.000	0.000		3.58	-	-				0.000	0.000	0.000		0.001	-	-	0.000	0.000	0.000	0.005	-	-			0.088		
9.200	0.000	0.000	0.000		3.17	-	0.000	0.000	0.000		3.19	-	-				0.000	0.000	0.000		0.001	-	-	0.000	0.000	0.000	0.012	-	-			0.092		
9.600	0.000	0.000	0.000		2.77	-	0.000	0.000	0.000		2.81	-	-				0.000	0.000	0.000		0.002	-	-	0.000	0.000	0.000	0.026	-	-			0.096		
10.000	0.000	0.000	0.000		2.37	-	0.000	0.000	0.000		2.43	-	-				0.000	0.000	0.000		0.007	-	-	0.000	0.000	0.000	0.052	-	-			0.100		
11.000	0.000	0.000	0.000		1.44	-	0.000	0.000	0.000		1.59	-	-				0.000	0.000	0.000		0.070	-	10	0.000	0.000	0.000	0.206	-	-			0.110		
12.000	0.000	0.000	0.000		0.696	-	0.000	0.000	0.000		0.930	-	-				0.000	0.000	0.000		0.326	-	-	0.000	0.000	0.000	0.543	-	-			0.120		
13.000	0.000	0.000	0.000		0.258	-	31	0.000	0.000	0.000		0.482	-	-				0.000	0.000	0.000		0.888	-	-	0.000	0.000	0.000	1.09	-	-			0.130	
14.000	0.000	0.000	0.000		0.072	-	5	0.217	0.217	0.217	0.217	0.217	5	45				0.000	0.000	0.000		1.70	-	-	0.000	0.000	0.000	1.83	-	-			0.140	
15.000	0.000	0.000	0.000		0.015	-	-	0.000	0.000	0.000		0.093	-	-				0.000	0.000	0.000		2.65	-	-	0.000	0.000	0.000	2.71	-	-			0.150	
16.000	0.000	0.000	0.000		0.002	-	-	0.000	0.000	0.000		0.034	-	-				0.000	0.000	0.000		3.65	-	-	0.000	0.000	0.000	3.66	-	-			0.160	
17.000	0.000	0.000	0.000		0.001	-	-	0.000	0.000	0.000		0.012	-	-				0.000	0.000	0.000		4.65	-	-	0.000	0.000	0.000	4.65	-	-			0.170	
18.000	0.000	0.000	0.000		0.001	-	-	0.000	0.000	0.000		0.003	-	-				0.000	0.000	0.000		5.65	-	-	0.000	0.000	0.000	5.65	-	-			0.180	
19.000						-	-	0.000	0.000	0.000		0.001	-	-								-	-	0.000	0.000	0.000	6.65	-	-			0.190		
<b>Σύνολο:</b>						0	36					5	45	0	0						0	10					0	5	0	0				
<b>Αριθμός Πράξεων:</b>						0						1		0								0.00					0		0					

ΠΕΙΡΑΙΩΣ ΤΡΑΠΕΖΑ (ΚΟ)

(Μέγεθος Συμβολαίου: 100 Χρεόγραφα, Τρόπος Εξάσκησης: Αμερικάνικος, Φυσική Παράδοση)

Τιμή Εξάσκησης	Δικαιώματα Αγοράς														Δικαιώματα Πώλησης																					
	Αύγουστος 2020							Σεπτέμβριος 2020							Λοιποί Μήνες		Αύγουστος 2020							Σεπτέμβριος 2020							Λοιποί Μήνες		Τιμή Εξάσκησης			
	Άνοιγμα	Ανιτ Τιμή	Καπιτ Τιμή	Τελ Τιμή	Τιμή κλεισ.	Όγκος	Ανοικτές θέσεις	Άνοιγμα	Ανιτ Τιμή	Καπιτ Τιμή	Τελ Τιμή	Τιμή κλεισ.	Όγκος	Ανοικτές θέσεις	Όγκος	Ανοικτές θέσεις	Άνοιγμα	Ανιτ Τιμή	Καπιτ Τιμή	Τελ Τιμή	Τιμή κλεισ.	Όγκος	Ανοικτές θέσεις	Άνοιγμα	Ανιτ Τιμή	Καπιτ Τιμή	Τελ Τιμή	Τιμή κλεισ.	Όγκος	Ανοικτές θέσεις	Όγκος	Ανοικτές θέσεις				
0.700						-	-	0.000	0.000	0.000		0.584	-	-									-	-	0.000	0.000	0.000		0.001	-	-					
0.750	0.000	0.000	0.000		0.531	-	-	0.000	0.000	0.000		0.535	-	-			0.000	0.000	0.000		0.001	-	-		0.000	0.000	0.000		0.003	-	-					0.008
0.800	0.000	0.000	0.000		0.482	-	-	0.000	0.000	0.000		0.487	-	-			0.000	0.000	0.000		0.002	-	-		0.000	0.000	0.000		0.005	-	-					0.008
0.850	0.000	0.000	0.000		0.432	-	-	0.000	0.000	0.000		0.441	-	-			0.000	0.000	0.000		0.004	-	-		0.000	0.000	0.000		0.009	-	-					0.009
0.900	0.000	0.000	0.000		0.383	-	-	0.000	0.000	0.000		0.397	-	-			0.000	0.000	0.000		0.001	-	-		0.000	0.000	0.000		0.014	-	-					0.009
0.950	0.000	0.000	0.000		0.335	-	-	0.000	0.000	0.000		0.354	-	-			0.000	0.000	0.000		0.003	-	-		0.000	0.000	0.000		0.021	-	-					0.010
1.000	0.000	0.000	0.000		0.288	-	-	0.000	0.000	0.000		0.314	-	-			0.000	0.000	0.000		0.006	-	-		0.000	0.000	0.000		0.031	-	-					0.010
1.100	0.000	0.000	0.000		0.202	-	-	0.000	0.000	0.000		0.242	-	-			0.000	0.000	0.000		0.020	-	-		0.000	0.000	0.000		0.059	-	-					0.011
1.200	0.000	0.000	0.000		0.132	-	-	0.000	0.000	0.000		0.183	-	-			0.000	0.000	0.000		0.050	-	-		0.000	0.000	0.000		0.099	-	-					0.012
1.300	0.000	0.000	0.000		0.080	-	-	0.000	0.000	0.000		0.134	-	-			0.000	0.000	0.000		0.097	-	-		0.000	0.000	0.000		0.151	-	-					0.013
1.400	0.000	0.000	0.000		0.044	-	-	0.000	0.000	0.000		0.097	-	4			0.000	0.000	0.000		0.162	-	-		0.000	0.000	0.000		0.213	-	-					0.014
1.500	0.000	0.000	0.000		0.023	-	-	0.000	0.000	0.000		0.068	-	-			0.000	0.000	0.000		0.241	-	-		0.000	0.000	0.000		0.284	-	-					0.015
1.600	0.000	0.000	0.000		0.011	-	-	0.000	0.000	0.000		0.048	-	-			0.000	0.000	0.000		0.329	-	-		0.000	0.000	0.000		0.364	-	-					0.016
1.700	0.000	0.000	0.000		0.005	-	-	0.000	0.000	0.000		0.033	-	-			0.000	0.000	0.000		0.423	-	-		0.000	0.000	0.000		0.449	-	-					0.017
1.800	0.000	0.000	0.000		0.002	-	-	0.000	0.000	0.000		0.023	-	-			0.000	0.000	0.000		0.521	-	-		0.000	0.000	0.000		0.539	-	-					0.018
1.900	0.000	0.000	0.000		0.001	-	-	0.000	0.000	0.000		0.015	-	-			0.000	0.000	0.000		0.620	-	-		0.000	0.000	0.000		0.631	-	-					0.019
2.000	0.000	0.000	0.000		0.003	-	-	0.000	0.000	0.000		0.010	-	-			0.000	0.000	0.000		0.720	-	-		0.000	0.000	0.000		0.727	-	-					0.020
2.200	0.000	0.000	0.000		0.001	-	-	0.000	0.000	0.000		0.004	-	-			0.000	0.000	0.000		0.920	-	-		0.000	0.000	0.000		0.921	-	-					0.022
2.400	0.000	0.000	0.000		0.001	-	-	0.000	0.000	0.000		0.002	-	-			0.000	0.000	0.000		1.12	-	-		0.000	0.000	0.000		1.12	-	-					0.024
2.600						-	-	0.000	0.000	0.000		0.001	-	-									-	-	0.000	0.000	0.000		1.32	-	-					0.026
2.800						-	-	0.000	0.000	0.000		0.001	-	-									-	-	0.000	0.000	0.000		1.52	-	-					0.028
3.000						-	-	0.000	0.000	0.000		0.001	-	-									-	-	0.000	0.000	0.000		1.72	-	-					0.030
3.200						-	-	0.000	0.000	0.000		0.001	-	-									-	-	0.000	0.000	0.000		1.92	-	-					0.032
3.400						-	-	0.000	0.000	0.000		0.001	-	-									-	-	0.000	0.000	0.000		2.12	-	-					0.034
3.600						-	-	0.000	0.000	0.000		0.001	-	-									-	-	0.000	0.000	0.000		2.32	-	-					0.036
3.800						-	-	0.000	0.000	0.000		0.001	-	-									-	-	0.000	0.000	0.000		2.52	-	-					0.038
4.000						-	-	0.000	0.000	0.000		0.001	-	-									-	-	0.000	0.000	0.000		2.72	-	-					0.040
4.400						-	-	0.000	0.000	0.000		0.001	-	-									-	-	0.000	0.000	0.000		3.12	-	-					0.044
4.800						-	-	0.000	0.000	0.000		0.001	-	-									-	-	0.000	0.000	0.000		3.52	-	-					0.048
Σύνολα:						0	0						0	4	0	0						0	0						0	0	0	0				
Αριθμός Πράξεων:						0							0	0								0.00							0		0					

Προϊόν Δανεισμού	Υποκείμενος Τίτλος	Πολυμερείς Συναλλαγές[1]					Διμερείς Συναλλαγές[2]		Δανεισμός Τίτλων μέσω ΟΤC[3]
		Ανοιχτές θέσεις[5]	Προσφερόμενη ποσότητα	Μ.Σ.Τ[4]	Όγκος συναλλαγών	Μ.Σ.Τ[4]	Όγκος συναλλαγών	Μ.Σ.Τ[4]	Όγκος συναλλαγών
ALPHABOR	ALPHA BANK (ΚΟ)	3,000	---	---	---	---	---	---	43,486,068
TATTBOR	ATTICA BANK A.T.E. (ΚΟ)	14,603	---	---	---	---	---	---	370
CENERBOR	CENERGY HOLDINGS (ΚΑ)	---	---	---	---	---	---	---	---
EEEBOR	COCA-COLA HBC AG (ΚΟ)	2,840	---	---	---	---	---	---	70,546
EUROBBOR	EUROBANK HOLDINGS (ΚΟ)	50,000	---	---	---	---	---	---	49,618,591
FFGRPBOR	FOLLI-FOLLIE (ΚΟ)	---	---	---	---	---	---	---	1,120,847
FOYRKBOR	FOURLIS ΣΥΜΜΕΤΟΧΩΝ (ΚΟ)	2,129	---	---	50	5.46%	---	---	37,372
INTRKBOR	INTRACOM HOLDINGS (ΚΟ)	---	---	---	---	---	---	---	---
BELABOR	JUMBO (ΚΟ)	42,871	---	---	8,000	2.65%	---	---	93,098
LAMDABOR	LAMDA DEVELOPMENT(ΚΟ)	3,130	---	---	---	---	9,500	0.01%	18,000
MIGBOR	MARFIN INVESTMENT GROUP (ΚΟ)	---	---	---	---	---	---	---	794,474
QUALBOR	QUALITY & RELIABILITY (ΚΟ)	---	---	---	---	---	---	---	---
TITCBOR	TITAN CEMENT (ΚΑ)	---	---	---	---	---	---	---	192,856
VIOBOR	VIOHALCO SA/NV (ΚΑ)	400	---	---	---	---	---	---	---
ADMIEBOR	ΑΔΜΗΕ ΣΥΜΜΕΤΟΧΩΝ Α.Ε. (ΚΟ)	---	---	---	---	---	---	---	121,344
AEGNBOR	ΑΕΡΟΠΟΡΙΑ ΑΙΓΑΙΟΥ (ΚΟ)	1,086	---	---	---	---	---	---	36,711
ALMYBOR	ΑΛΟΥΜΥΛ (ΚΟ)	---	---	---	---	---	---	---	---
GEKTERNABOR	ΓΕΚ ΤΕΡΝΑ (ΚΟ)	---	---	---	---	---	---	---	98,593
PPCBOR	ΔΕΗ (ΚΟ)	10,000	---	---	37,000	4.13%	---	---	5,821,377
ETEBOR	ΕΘΝΙΚΗ ΤΡΑΠΕΖΑ (ΚΟ)	44,926	---	---	---	---	---	---	9,807,674
ELLAKTORBOR	ΕΛΛΑΚΤΩΡ (ΚΟ)	16,000	---	---	---	---	5,000	0.01%	187,898
EXAEBOR	ΕΛΛΗΝ. ΧΡΗΜΑΤΙΣΤΗΡΙΑ Χ.Α. (ΚΟ)	5,000	---	---	---	---	---	---	123,565
ELPEBOR	ΕΛΛΗΝΙΚΑ ΠΕΤΡΕΛΑΙΑ (ΚΟ)	6,360	---	---	---	---	---	---	115,943
EYDAPBOR	ΕΥΔΑΠ (ΚΟ)	6,009	---	---	---	---	---	---	232,781
MOHBOR	ΜΟΤΟΡ ΟΙΛ (ΚΟ)	2,000	---	---	---	---	---	---	60,674
MYTILBOR	ΜΥΤΙΛΗΝΑΙΟΣ (ΚΟ)	2,000	---	---	---	---	---	---	25,742
PRABOR	ΟΛΠ (ΚΟ)	735	---	---	---	---	---	---	10,401
OPARBOR	ΟΠΑΠ (ΚΟ)	8,173	---	---	---	---	---	---	1,319,594
HTOBOR	ΟΤΕ (ΚΟ)	35,112	---	---	12,000	2.65%	---	---	561,256
TREIRBOR	ΠΕΙΡΑΙΩΣ ΤΡΑΠΕΖΑ (ΚΟ)	8,494	---	---	---	---	---	---	18,861,309
PLAISBOR	ΠΛΑΙΣΙΟ COMPUTERS (ΚΟ)	---	---	---	---	---	---	---	4,000

**Σημειώσεις Προϊόντων Δανεισμού**

[1] - Πολυμερείς Συμβάσεις Δανειοδοσίας των μεθόδων 8-1, 8-2 και 8-3-3 (σύμφ. Με Αποφ.17 ΔΣ του Χρηματιστηρίου).

[2] - Διμερείς Συμβάσεις Δανειοδοσίας των μεθόδων 8-3-1 και 8-3-2 (σύμφ. Με Αποφ. 20 ΔΣ του Χρηματιστηρίου).

[3] - Τα στοιχεία Συναλλαγές Δανεισμού Τίτλων μέσω ΟΤC δηλώνονται από τους χειριστές ΣΑΤ και αφορούν τις ποσότητες που έχουν καταγραφεί στο ΣΑΤ έως και τη προηγούμενη εργάσιμη ημέρα.

[4] - Μ.Σ.Τ: - Μέση Σταθμισμένη Τιμή (ως προς τα τεμάχια)

[5] - Τα στοιχεία αφορούν σε ανοιχτές θέσεις πριν την έναρξη της συνεδρίασης

Προϊόν Δανεισμού	Υποκείμενος Τίτλος	Πολυμερείς Συναλλαγές[1]					Διμερείς Συναλλαγές[2]		Δανεισμός Τίτλων μέσω ΟΤC[3]
		Ανοιχτές θέσεις[5]	Προσφερόμενη ποσότητα	Μ.Σ.Τ[4]	Όγκος συναλλαγών	Μ.Σ.Τ[4]	Όγκος συναλλαγών	Μ.Σ.Τ[4]	Όγκος συναλλαγών
SARBOR	ΣΑΡΑΝΤΗΣ ΓΡ. (ΚΟ)	---	---	---	---	---	---	---	16,512
TENERGYBOR	ΤΕΡΝΑ ΕΝΕΡΓΕΙΑΚΗ (ΚΟ)	13,250	---	---	7,106	2.65%	---	---	12,892

**Σημειώσεις Προϊόντων Δανεισμού**

[1] - Πολυμερείς Συμβάσεις Δανειοδοσίας των μεθόδων 8-1, 8-2 και 8-3-3 (σύμφ. Με Αποφ.17 ΔΣ του Χρηματιστηρίου).

[2] - Διμερείς Συμβάσεις Δανειοδοσίας των μεθόδων 8-3-1 και 8-3-2 (σύμφ. Με Αποφ. 20 ΔΣ του Χρηματιστηρίου).

[3] - Τα στοιχεία Συναλλαγές Δανεισμού Τίτλων μέσω ΟΤC δηλώνονται από τους χειριστές ΣΑΤ και αφορούν τις ποσότητες που έχουν καταγραφεί στο ΣΑΤ έως και τη προηγούμενη εργάσιμη ημέρα.

[4] - Μ.Σ.Τ: - Μέση Σταθμισμένη Τιμή (ως προς τα τεμάχια)

[5] - Τα στοιχεία αφορούν σε ανοιχτές θέσεις πριν την έναρξη της συνεδρίασης



**Κωδικό και ονομασίες Κλάδων Οικονομικής Δραστηριότητας του Χρηματιστηρίου Αθηνών**

12003-	Διαπραγματεύσιμα Αμοιβαία Κεφάλαια	10101010	Υπηρεσίες Ηλεκτρονικών Υπολογιστών
10101015	Λογισμικό	10102030	Υλικό Υπολογιστών
15101010	Εξοπλισμός Τηλεπικοινωνιών	15102015	Υπηρεσίες Τηλεπικοινωνιών
20101010	Υγειονομικές Μονάδες	20101025	Υπηρεσίες Υγείας
20102010	Ιατρικός Εξοπλισμός	20103015	Φαρμακευτικά Προϊόντα
30101010	Τράπεζες	30202000	Διαφοροποιημένες Χρηματοοικονομικές Υπηρεσίες
30202010	Διαχείριση Κεφαλαίων & Θεματοφύλακες	30202015	Επενδυτικές Υπηρεσίες
30302010	Γενικές Ασφάλειες	30302015	Μεσίτες Ασφαλίσεων
35101010	Συμμετοχές & Ανάπτυξη Ακίνητης Περιουσίας	35101015	Υπηρεσίες Ακίνητης Περιουσίας
35102000	Διαφοροποιημένες Α.Ε.Ε.Α.Π.	35102030	Α.Ε.Ε.Α.Π. Επαγγελματικών Χώρων
40201040	Υπηρεσίες Ενοικίασης και Χρηματοδοτικής Μίσθωσης	40202010	Κατασκευή Κατοικιών
40202015	Έπιπλα	40202020	Οικιακές Συσκευές
40203040	Ηλεκτρονική Ψυχαγωγία	40203045	Παιχνίδια
40204020	Ρούχα και Αξεσουάρ	40301010	Ψυχαγωγία
40301030	Εκδόσεις	40301035	Ραδιοτηλεοπτικοί Φορείς
40401010	Διαφοροποιημένοι Έμποροι	40401020	Εμπόριο Ενδυμάτων
40401025	Εμπόριο Προϊόντων Οικιακής Βελτίωσης	40401030	Εξειδικευμένο Λιανικό Εμπόριο
40501010	Αεροπορικές Εταιρείες	40501015	Ταξίδια & Τουρισμός
40501020	Τυχερά Παιχνίδια	40501025	Ξενοδοχεία & Πανσιόν
45101015	Απόσταξη & Οινοπαραγωγή	45101020	Αναψυκτικά
45102010	Γεωργεία, Αλιεία, Εκτροφή και Φυτείες	45102020	Τρόφιμα
45103010	Καπνός	45201010	Λιανικό & Χονδρικό Εμπόριο Τροφίμων
45201020	Είδη Προσωπικής Φροντίδας	50101010	Κατασκευές
50101030	Τσιμέντα	50101035	Άλλα Οικοδομικά Υλικά
50202010	Ηλεκτρικά Εξαρτήματα	50203000	Διαφοροποιημένες Βιομηχανίες
50203015	Πλαστικά	50203030	Υλικά Συσκευασίας
50204000	Μηχανήματα Βιομηχανικού Εξοπλισμού	50204020	Μηχανήματα Κατασκευών
50205010	Προμηθευτές Βιομηχανίας	50205020	Υποστηρικτικές Υπηρεσίες προς Επιχειρήσεις
50205030	Υπηρεσίες Μαζικής Εκτύπωσης	50206015	Εμπορικά Οχήματα & Ανταλλακτικά
50206030	Θαλάσσιες Μεταφορές	50206060	Υπηρεσίες Μεταφορών
55101000	Διαφοροποιημένα Υλικά	55101020	Κλωστοϋφαντουργικά Προϊόντα
55102000	Ορυχεία	55102010	Σίδηρος & Χάλυβας
55102015	Μεταλλουργία	55102035	Αλουμίνιο
60101000	Καθετοποιημένες Εταιρ. Πετρελαίου & Φυσικού Αερίου	60101020	Διυλιστήρια & Εμπορία Πετρελαιοειδών
65101010	Εναλλακτική Ηλεκτρική Ενέργεια	65101015	Συμβατική Ηλεκτρική Ενέργεια
65102030	Ύδρευση		



**ATHEX**  
Athens Stock Exchange

Λεωφ. Αθηνών 110 104 42 Αθήνα  
110, Athinon Ave. GR 104 42 Athens  
tel. (+30)210-33.66.800, fax (+30)210-33.66.101  
[www.athexgroup.gr](http://www.athexgroup.gr)