

20

Ημερήσιο Δελτίο  
Συναλλακτικής Δραστηριότητας

Daily Official List  
of Trading Activity

Τρίτη, 21 Ιουλίου, 2020

Έτος: 141 Αύξων Αριθμός Συνεδρίασης: 135



**ATHEXGROUP**  
Athens Exchange Group

**Αποποίηση Ευθύνης:**

Η εταιρεία Ελληνικά Χρηματιστήρια-Χρηματιστήριο Αθηνών Ανώνυμη Εταιρεία Συμμετοχών καταβάλλει κάθε δυνατή προσπάθεια ώστε να διασφαλίσει ότι οι πληροφορίες και τα λοιπά στοιχεία που εμφανίζονται στο Ημερήσιο Δελτίο Τιμών (Η.Δ.Τ.) είναι ορθά και πλήρη αλλά δεν έχει καμία ευθύνη για ενδεχόμενο λάθος ή παράλειψη στοιχείων και / ή ευθύνη σχετικά με την ακρίβεια, αξιοπιστία, επικαιροποίηση και πληρότητα των παραπάνω πληροφοριών και στοιχείων ή ευθύνη προερχόμενη άμεσα ή έμμεσα από την χρήση των παραπάνω πληροφοριών.

Η Εταιρία δεν έχει καμία ευθύνη για την ακρίβεια των στοιχείων που περιλαμβάνονται στις ανακοινώσεις των εισηγμένων εταιρειών. Πιθανές προσβολές δικαιωμάτων τρίτων από το περιεχόμενο των ανακοινώσεων συνιστούν αποκλειστική ευθύνη του αποστολέα των ανακοινώσεων.

Όλα τα αναγραφόμενα στο Η.Δ.Τ. στοιχεία παρέχονται μόνο για τους σκοπούς της πληροφόρησης και δεν συνιστούν παροχή επενδυτικών συμβουλών ή πρόσκληση για επένδυση σε κινητές αξίες που διαπραγματεύονται στο Χρηματιστήριο Αθηνών.

Αναγνωρίζεται και συμφωνείται ότι όλα τα δικαιώματα επί των πληροφοριών που εμφανίζονται στο Η.Δ.Τ. θα αποτελούν κυριότητα της εταιρίας και οποιοδήποτε άλλο δικαίωμα συμπεριλαμβανομένου του δικαιώματος πνευματικής ιδιοκτησίας, σήματος κλπ. ανήκουν στο Χρηματιστήριο Αθηνών.

Τα ανωτέρω στοιχεία αποτελούν ιδιοκτησία της Εταιρίας και προστατεύονται σύμφωνα με τις διατάξεις περί πνευματικής ιδιοκτησίας. Απαγορεύεται α) η με οποιοδήποτε τρόπο ή μέσο αναπαραγωγή, αναδημοσίευση, τροποποίηση, αντιγραφή, πώληση, μετάδοση ή διανομή του συνόλου ή μέρους τους, χωρίς αναφορά στην πηγή και β) η εμπορική εκμετάλλευση των στοιχείων από τρίτους.

Η Εταιρία δεν φέρει καμία ευθύνη προερχόμενη άμεσα ή έμμεσα από χρήση ή τυχόν αλλοίωση των ανωτέρω στοιχείων όταν αυτά χρησιμοποιούνται από

**Ελληνικά Χρηματιστήρια - Χρηματιστήριο Αθηνών Α.Ε. Συμμετοχών**

Λεωφόρος Αθηνών 110, 10442 Αθήνα, Τηλ: (210) 33.66.800, Fax: (210) 32.13.938

[www.athexgroup.gr](http://www.athexgroup.gr)

**Χρηματιστηριακό Κέντρο Θεσσαλονίκης**

Κατούνη 16-18, Θεσ/νίκη 546 25, Τηλ: (2310) 567.667, Fax: (2310) 530.455

**Συνεγγυητικό Κεφάλαιο Εξασφάλισης Επενδυτικών Υπηρεσιών**

Φειδίου 14-16, Αθήνα 106 78, Τηλ: (210) 33.04.682, Fax: (210) 33.04.155

**Επιτροπή Κεφαλαιαγοράς**

Κολοκοτρώνη 1 & Σταδίου 1, Αθήνα 105 62, Τηλ: (210) 33.77.100, Fax: (210) 33.77.173

**Πίνακας Περιεχομένων**

**Ενότητα 1: Στατιστικά Στοιχεία Χρεογράφων, Παραγώγων και Δανεισμού**

- Οι Αγορές Χρεογράφων Παραγώγων Δανεισμού
- Χρηματιστηριακοί Δείκτες
- Αναλυτικά Στοιχεία Συναλλαγών Αγοράς Χρεογράφων
- Στοιχεία Συναλλαγών Κλάδων Χρηματιστηρίου Αθηνών & Χρηματοοικονομικών Προϊόντων (Δ.Α.Κ.)
- Οι 10 Μετοχές με τη μεγαλύτερη Άνοδο & Πτώση
- Αναλυτικά Στοιχεία Συναλλαγών Αγοράς Παραγώγων

**Ενότητα 2: Αναλυτικά Στοιχεία Συναλλαγών Χρεογράφων**

- Αναλυτικά Στοιχεία Συναλλαγών Χρεογράφων
- Σημειώσεις Χρεογράφων

**Ενότητα 3: Στοιχεία Συναλλαγών Χρεογράφων**

- Στοιχεία Συναλλαγών Πακέτων
- Στοιχεία Συναλλαγών Δικαιωμάτων

- Στοιχεία Δανεισμού Τίτλων
- Στοιχεία Συναλλαγών Εκποιήσεων
- Στοιχεία Συναλλαγών Εκποιήσεων Ενσώματων Ονομαστικών Μετοχών
- Στοιχεία Ενεργητικού Διαπραγματεύσιμων Αμοιβαίων Κεφαλαίων (Δ.Α.Κ.)
- Χαρακτηριστικά Διαπραγματεύσιμων Αμοιβαίων Κεφαλαίων (Δ.Α.Κ.)

**Ενότητα 4: Ανακοινώσεις**

**Ενότητα 5: Ομόλογα Διαπραγματεύσιμα στην Αγορά Αξιών Σταθερού Εισοδήματος**

- Ομολογιακά Δάνεια Επιχειρήσεων – Οργανωμένη Αγορά (Μετατρέψιμα)
- Ομολογιακά Δάνεια Επιχειρήσεων – Οργανωμένη Αγορά (Μη Μετατρέψιμα)
- Ομόλογα Ελληνικού Δημοσίου
- Έντοκα Γραμμάτια & Zero Coupon Ομόλογα Ελληνικού Δημοσίου
- Ομόλογα Ελληνικού Δημοσίου Διαπραγματεύσιμα με τη Μέθοδο Εκφώνησης - Αντιφώνησης
- Ομόλογα Κρατικών Τραπεζών

**Ενότητα 6: Πρόσθετα Στοιχεία Ενημέρωσης**

- Πίνακας Μελών Χρηματιστηρίου Αθηνών και Μελών ΕΤ.ΕΚ.
- Πίνακας Μετοχών Υπό Ειδική Διαπραγμάτευση
- Γνωστοποιήσεις Συναλλαγών - Κατάλογος Υπόχρεων Προσώπων

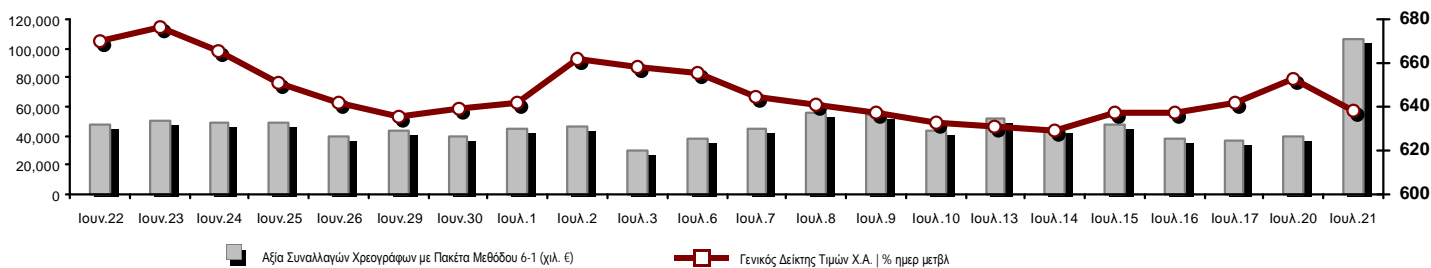
**Ενότητα 7: Αναλυτικά Στοιχεία Συναλλαγών Αγοράς Παραγώγων**

- Συμβόλαια Μελλοντικής Εκπλήρωσης σε Δείκτες
- Συμβόλαια Μελλοντικής Εκπλήρωσης σε Μετοχές
- Δικαιώματα Προαίρεσης σε Δείκτες
- Δικαιώματα Προαίρεσης σε Μετοχές
- Στοιχεία Συναλλαγών Προϊόντων Δανεισμού

**Παράρτημα Α: Κωδικοί και ονομασίες Κλάδων Οικονομικής Δραστηριότητας του Χρηματιστηρίου Αθηνών**

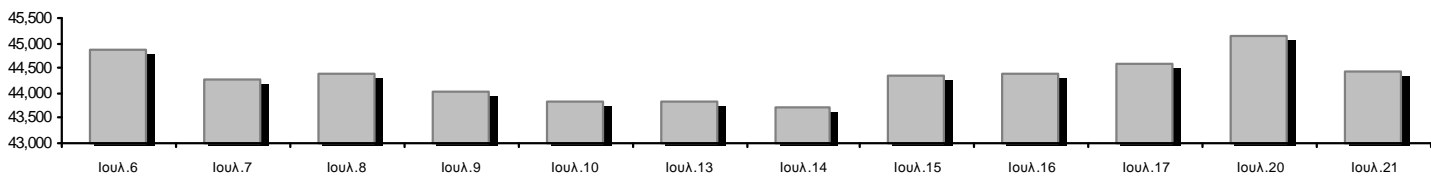
**Οι Αγορές Χρεογράφων Παραγώγων Δανεισμού**

Γενικός Δείκτης Τιμών και Αξία Συναλλαγών Μετοχών και Παραγώγων

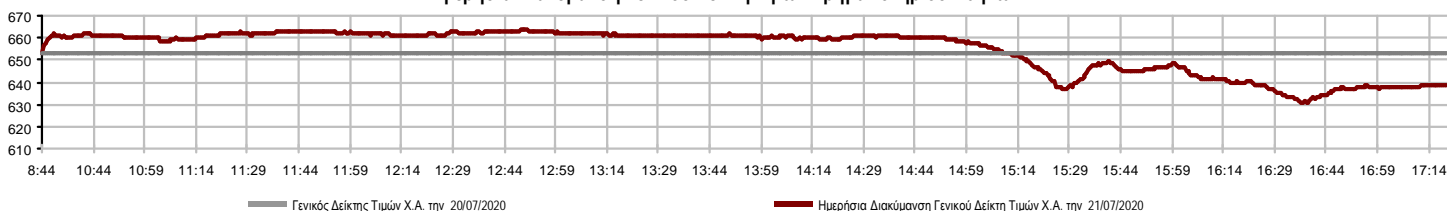


<b>Κεφαλαιοποίηση Χ.Α. (εκατ €)**:</b>	44,412.65	<b>Συνολικές Ανοικτές Θέσεις σε Παράγωγα</b>	299,623
Ημερήσια μεταβολή: εκατ. €   %	-722.58 -1.60%	Ανοικτές θέσεις σε ΣΜΕ επί Δεικτών   % ημερ μετβλ	4,972 1.24%
Μέση ετήσια Κεφ/ποίηση: εκατ. €   % Μετβλ. Μέση προηγ. έτος	48,697.89 -11.11%	Ανοικτές θέσεις σε ΣΜΕ επί μετοχών   % ημερ μετβλ	293,234 1.80%
<b>Γενικός Δείκτης Τιμών Χ.Α.   % ημερ μετβλ</b>	638.27 -2.28%	Ανοικτές θέσεις σε Δικαιώματα επί Δεικτών   % ημερ μετβλ	701 36.38%
<b>Κεφαλαιοποίηση Γενικού Δείκτη (εκατ. €)</b>	39,237.51	Ανοικτές θέσεις σε Δικαιώματα επί μετοχών   % ημερ μετβλ	716 16.05%
Ημερήσια μεταβολή (εκατ. €)	-687.23		
<b>Αξία Συναλλαγών Χρεογράφων με Πακέτα Μεθόδου 6-1 (χιλ. €)</b>	106,036.90	<b>Πλήθος Συμβολαίων Παραγώγων:</b>	81,693
Ημερήσια μεταβολή: %	66,198.07 166.16%	Ημερήσια μεταβολή: τμχ   %	60,870 292.32%
Μέση Αξία Συν/γών ΥΙD: χιλ. €   % Μετβλ Μέση προηγ. έτος	71,401.94 8.50%	Μέσος Όγκος Συμβ. ΥΙD: % Μετβλ Μέσο προηγ. Έτος	38,841 -7.29%
<b>Αξία Συναλλαγών Πακέτων Μεθόδου 6-1 (χιλ. €)</b>	4,646.03	<b>Πλήθος Πράξεων Παραγώγων:</b>	5,749
<b>Αξία Συναλλαγών Πακέτων Μεθόδου 6-2 &amp; 6-3 (χιλ. €)</b>	90.37	Ημερήσια μεταβολή: πλήθος   %	4,131 255.32%
<b>Αξία Συναλλαγών Ομολόγων (χιλ.€)</b>	632.29	Μέσο Πλήθος Πράξεων ΥΙD: % Μετβλ Μέσο προηγ. Έτος	2,797 -1.84%
<b>Όγκος Συναλλαγών Χρεογράφων με Πακέτα Μεθόδου 6-1 (χιλ. Τμχ)</b>	67,885.69	<b>Συνολικές Ανοικτές Θέσεις σε Δανεισμό</b>	200,189
Ημερήσια μεταβολή: χιλ. τμχ   %	44,701.14 192.81%	Ημερήσια μεταβολή: τμχ   %	15,336 8.30%
Μέσος Όγκος Συν/γών ΥΙD: % Μετβλ Μέσο προηγ. Έτος	47,046.42 48.19%	<b>Πλήθος Συναλλαγών Δανεισμού (Πολυμερής/Διμερής)</b>	79,146
<b>Όγκος Συναλλαγών Πακέτων Μεθόδου 6-1 (χιλ. Τεμάχια)</b>	458.65	Ημερήσια μεταβολή: τμχ   %	31,010
<b>Όγκος Συναλλαγών Πακέτων Μεθόδου 6-2 &amp; 6-3 (χιλ. Τεμάχια)</b>	26.51	<b>Πλήθος Πολυμερών Συναλλαγών</b>	79,146
<b>Όγκος Συναλλαγών Ομολόγων</b>	638,000	<b>Πλήθος Διμερών Συναλλαγών</b>	0
<b>Πλήθος Πράξεων Χρεογράφων με Πακέτα Μεθόδου 6-1</b>	52,259	<b>Πλήθος Πράξεων Δανεισμού:</b>	38
Ημερήσια μεταβολή: πλήθος   %	29,991 134.68%	Ημερήσια μεταβολή: %	19
Μέσο Πλήθος Πράξεων ΥΙD: % Μετβλ Μέσο προηγ. Έτος	35,278 29.95%	<b>Πλήθος Πράξεων Πολυμερών Συναλλαγών</b>	38
<b>Πλήθος πακέτων Μεθόδου 6-1</b>	8	<b>Πλήθος Πράξεων Διμερών Συναλλαγών</b>	0
<b>Πλήθος πακέτων Μεθόδου 6-2 &amp; 6-3</b>	7		
<b>Πλήθος συναλλαγών Ομολόγων</b>	66		

Κεφαλαιοποίηση Χ.Α. (εκατ €)\*\*



Ημερήσια Διακύμανση Γενικού Δείκτη Τιμών Χρηματιστηρίου Αθηνών



**Χρηματιστηριακοί Δείκτες**

Όνομασία Δείκτη	21/07/2020	20/07/2020	Δ μον.	Δ %	Κατώτερη	Ανώτερη	Κατ.έτους	Ανωτ.έτους	Ετησ. μεταβ.
<b>Γενικός Δείκτης Τιμών Χ.Α.</b>	638.27	653.15	-14.88	-2.28%	630.34	663.50	469.55	949.20	-30.37%
FTSE/Χ.Α. Large Cap	1,546.65	1,581.47	-34.82	-2.20%	1,527.22	1,604.82	1,135.79	2,371.26	-32.70%
FTSE/Χ.Α. Mid Cap	825.36	853.57	-28.21	-3.30%	813.80	862.71	659.09	1,298.86	-30.94%
FTSE/Χ.Α.-Χ.Α.Κ. Τραπεζικός Δείκτης	257.68	264.62	-6.94	-2.62%	250.19	280.19	199.24	673.55	-61.54%
FTSE/Χ.Α. Υψηλής Μερισματικής Απόδοσης	2,343.79	2,402.25	-58.46	-2.43%	2,319.92	2,422.28	1,730.40	3,015.23	-20.32%
FTSE/Χ.Α. Διεθνούς Δραστηριοποίησης Plus	1,764.16	1,801.65	-37.49	-2.08%	1,747.27	1,821.94	1,269.53	2,435.50	-23.92%
FTSE/Χ.Α. Mid & Small Cap Θεμελιωδών Μεγεθών	2,415.15	2,473.10	-57.95	-2.34%	2,390.12	2,477.25	2,028.59	3,205.70	-18.84%
Δείκτης ATHEX Select Plus	2,350.73	2,423.65	-72.92	-3.01%	2,311.40	2,450.98	1,698.34	3,182.42	-21.58%
Δείκτης ATHEX Select	2,263.66	2,333.89	-70.23	-3.01%	2,240.39	2,359.41	1,734.15	3,581.16	-30.84%
FTSE/Χ.Α. Δείκτης Αγοράς	387.66	394.12	-6.46	-1.64%	383.65	398.97	282.92	587.56	-31.85%
Δείκτης FTSE Med	4,009.59	3,969.58	40.01	1.01%			3,062.99	5,342.28	-19.47%
Δείκτης Συνολικής Απόδοσης Γενικού Δείκτη Χ.Α.	1,069.69	1,092.78	-23.09	-2.11%	1,056.39	1,111.96	770.25	1,557.05	-28.47%
FTSE/Χ.Α. Large Cap Συνολικής Απόδοσης	2,365.22	2,418.47	-53.25	-2.20%			1,760.89	3,542.27	-30.71%
FTSE/Χ.Α. Mid Cap Συνολικής Απόδοσης	1,027.68	1,062.80	-35.12	-3.30%			818.92	1,582.98	-29.46%
FTSE/Χ.Α.-Χ.Α.Κ. Τραπεζικός Δείκτης Συνολ. Απόδ.	225.70	231.78	-6.08	-2.62%			176.97	588.56	-61.53%
Ελληνικός Δείκτης Mid & Small Cap	963.65	989.20	-25.55	-2.58%	952.55	1,000.87	701.19	1,312.90	-23.12%
FTSE/Χ.Α. Τράπεζες	340.46	349.63	-9.17	-2.62%	330.56	370.19	263.25	889.92	-61.54%
FTSE/Χ.Α. Ασφάλειες	1,395.19	1,439.04	-43.85	-3.05%	1,331.41	1,462.96	1,076.29	2,088.80	-31.10%
FTSE/Χ.Α. Χρηματοοικονομικές Υπηρεσίες	662.02	679.83	-17.81	-2.62%	655.83	697.89	548.44	1,123.81	-33.59%
FTSE/Χ.Α. Βιομηχανικά Προϊόντα & Υπηρεσίες	1,929.71	1,991.09	-61.38	-3.08%	1,904.05	2,031.82	1,302.84	2,712.84	-24.67%
FTSE/Χ.Α. Εμπόριο	48.64	49.08	-0.44	-0.90%	47.46	50.13	38.18	75.77	-30.16%
FTSE/Χ.Α. Ακίνητης Περιουσίας	3,917.35	4,065.06	-147.71	-3.63%	3,879.00	4,090.29	2,945.19	5,826.74	-28.32%
FTSE/Χ.Α. Καταναλωτικά Προϊόντα & Υπηρεσίες	8,749.63	8,719.82	29.81	0.34%	8,719.82	8,837.92	5,596.91	10,280.00	-10.81%
FTSE/Χ.Α. Τρόφιμα & Ποτά	8,639.29	8,503.59	135.70	1.60%	8,503.59	8,658.77	5,768.28	13,004.12	-23.30%
FTSE/Χ.Α. Πρώτες Ύλες	3,959.49	4,051.89	-92.40	-2.28%	3,859.95	4,191.23	2,713.19	7,435.44	-38.69%
FTSE/Χ.Α. Κατασκευές & Υλικά	2,065.00	2,138.02	-73.02	-3.42%	2,034.18	2,169.92	1,403.78	3,344.96	-33.02%
FTSE/Χ.Α. Ενέργεια	3,067.38	3,170.84	-103.46	-3.26%	3,035.38	3,235.10	2,268.39	5,154.35	-39.24%
FTSE/Χ.Α. Ταξίδια & Αναψυχή	1,360.11	1,425.26	-65.15	-4.57%	1,340.36	1,425.26	904.20	2,084.49	-29.88%
FTSE/Χ.Α. Τεχνολογία	721.59	742.33	-20.74	-2.79%	713.62	747.85	537.98	1,029.21	-19.86%
FTSE/Χ.Α. Τηλεπικοινωνίες	3,395.81	3,459.65	-63.84	-1.85%	3,356.76	3,475.96	2,480.07	3,960.95	-13.49%
FTSE/Χ.Α. Υπηρεσίες Κοινής Ωφέλειας	3,319.93	3,413.49	-93.56	-2.74%	3,271.42	3,443.31	1,865.80	3,447.76	4.22%
FTSE/Χ.Α. Υγεία	441.51	441.51	0.00	0.00%	441.51	441.51	395.48	508.96	-12.54%
Δείκτης Όλων των Μετοχών Χ.Α.	156.06	158.60	-2.54	-1.60%	156.06	156.06	122.81	223.49	-27.64%
Ελληνικός Δείκτης Εταιρικών Ομολόγων	116.44	116.29	0.15	0.13%			106.56	121.22	-3.19%
Ελληνικός Δείκτης Τιμών Εταιρικών Ομολόγων	90.91	90.81	0.09	0.10%			84.04	96.15	-5.02%

Σημείωση 1: Το κλείσιμο των Δεικτών FTSE/Med 100, Ελληνικός Δείκτης Εταιρικών Ομολόγων και, Ελληνικός Δείκτης Τιμών Εταιρικών Ομολόγων αφορούν την συνεδρίαση της 17/07/2020.

Σημείωση 2: Ο Ελληνικός Δείκτης Mid & Small Cap είναι Customized δείκτης υπολογιζόμενος από το Χρηματιστήριο Αθηνών.

**Αναλυτικά Στοιχεία Συναλλαγών Αγοράς Χρεογράφων**

	Όλα τα Χρεόγραφα	Κύρια Αγορά	Επιτήρηση	Διαπραγματεύσιμα Αμοιβαία Κεφάλαια
<b>Σύνολα</b>	116	105	10	1
Ανοδικές / Καθοδικές / Σταθερές:	11 / 88 / 17	10 / 82 / 13	1 / 5 / 4	0 / 1 / 0
<b>Κεφαλαιοποίηση Χ.Α. (εκατ €) **</b>	44,412.65	44,168.73	243.92	
Μέση Ημερήσια Αξία Συν/γών (χιλ. €)	71,401.94	71,373.55	77.67	58.22
<b>Αξία Συναλλαγών</b>	106,127.27	105,997.45	114.86	14.96
Κύριος Πίνακας:	101,390.86	101,261.04	114.86	14.96
Προσυμφωνημένων Συναλλαγών 6_1_2_3:	4,736.41	4,736.41	0.00	0.00
Πίνακας Εκποιήσεων:	0.00	0.00	0.00	0.00
Πίνακας Ειδικών Όρων:	0.00	0.00	0.00	0.00
Μέσος Ημερήσιος Όγκος Συναλλαγών	47,046,417	46,566,322	511,949	3,106
<b>Όγκος Συναλλαγών</b>	67,912,203	66,924,147	987,124	932
Κύριος Πίνακας:	67,427,041	66,438,985	987,124	932
Προσυμφωνημένων Συναλλαγών 6_1_2_3:	485,162	485,162	0	0
Πίνακας Εκποιήσεων:	0	0	0	0
Πίνακας Ειδικών Όρων:	0	0	0	0
Μέσο Ημερήσιο Πλήθος Πράξεων	35,278	35,139	137	4
<b>Αριθμός Πράξεων</b>	52,266	52,052	209	5
Κύριος Πίνακας:	52,251	52,037	209	5
Προσυμφωνημένων Συναλλαγών 6_1_2_3:	15	15	0	0
Πίνακας Εκποιήσεων:	0	0	0	0
Πίνακας Ειδικών Όρων:	0	0	0	0

**Στοιχεία Συναλλαγών Κλάδων Χρηματιστηρίου Αθηνών & Χρηματοοικονομικών Προϊόντων (Δ.Α.Κ.)**

Κωδικός	Κλάδοι	Ανοδικές / Καθοδικές / Σταθερές	Αριθμός Πράξεων	Όγκος Συναλλαγών	Αξία Συναλλαγών	% στη Συνολική Αξία
12000	- Χρηματοοικονομικά Προϊόντα	0 / 1 / 0	5	932	14,956.25	0.01%
3510	- Ακίνητη Περιουσία	0 / 5 / 3	1,794	713,343	3,942,037.66	3.71%
3030	- Ασφάλειες	0 / 1 / 0	79	13,483	47,849.48	0.05%
5020	- Βιομηχανικά Προϊόντα & Υπηρεσίες	0 / 14 / 4	3,506	1,349,408	5,727,860.82	5.40%
4040	- Εμπόριο	1 / 4 / 1	333	99,519	379,613.55	0.36%
6010	- Ενέργεια	0 / 3 / 0	2,704	453,128	4,323,479.31	4.07%
4020	- Καταναλωτικά Προϊόντα & Υπηρεσίες	2 / 5 / 1	2,564	655,157	7,877,336.81	7.42%
5010	- Κατασκευές & Υλικά Κατασκευών	0 / 10 / 2	4,576	3,121,126	6,472,492.16	6.10%
4030	- Μέσα Ενήμερωσης	0 / 1 / 0	36	36,836	6,850.45	0.01%
4520	- Προσωπική Φροντίδα, Φάρμακα & Παντοπωλεία	0 / 3 / 0	313	48,801	275,458.35	0.26%
5510	- Πρώτες Ύλες	4 / 6 / 3	948	436,022	817,134.75	0.77%
4050	- Ταξίδια και Αναψυχή	1 / 5 / 0	4,014	1,559,231	9,027,313.74	8.51%
1010	- Τεχνολογία	1 / 6 / 1	567	242,658	469,881.48	0.44%
1510	- Τηλεπικοινωνίες	0 / 4 / 1	2,802	1,180,235	11,389,743.64	10.73%
3010	- Τράπεζες	0 / 6 / 0	19,133	50,498,778	36,255,005.17	34.16%
4510	- Τρόφιμα, Ποτά & Καπνοβιομηχανίες	2 / 5 / 1	316	79,028	1,343,356.84	1.27%
2010	- Υγεία	0 / 1 / 0	39	6,785	8,364.29	0.01%
6510	- Υπηρεσίες Κοινής Ωφέλειας	0 / 5 / 0	7,266	3,969,758	16,894,505.51	15.92%
3020	- Χρηματοοικονομικές Υπηρεσίες	0 / 3 / 0	1,271	3,447,975	854,029.40	0.80%

**Οι 10 Μετοχές με τη μεγαλύτερη Άνοδο & Πτώση**

**Κύρια Αγορά**

Μετοχές με τη μεγαλύτερη Θετική μεταβολή τιμής	Τιμή κλεισ.	Μεταβ.	Μετοχές με τη μεγαλύτερη Αρνητική μεταβολή τιμής	Τιμή κλεισ.	Μεταβ.
COCA-COLA HBC AG (ΚΟ)	23.08	1.67% #	QUALITY & RELIABILITY (ΚΟ)	0.189	-7.81% α
JUMBO (ΚΟ)	16.72	0.72% #	ΑΒΑΞ Α.Ε. (ΚΟ)	0.4	-7.41% α
			ΤΕΧΝΙΚΗ ΟΛΥΜΠΙΑΚΗ (ΚΟ)	1.43	-7.14% α
			INTRAKAT (ΚΟ)	1.15	-6.50% α
			AUTOHELLAS (ΚΟ)	3.42	-5.91% α
			ΚΕΚΡΟΨ (ΚΟ)	1.87	-5.65% α
			CENERGY HOLDINGS (ΚΑ)	0.972	-5.63% α
			ΣΑΡΑΝΤΗΣ ΓΡ. (ΚΟ)	8.25	-5.39% α
			ΠΛΑΣΤΙΚΑ ΘΡΑΚΗΣ (ΚΟ)	1.8	-5.26% α
			ΑΤΤΙΚΑ BANK Α.Τ.Ε. (ΚΟ)	0.19	-5.24% α

Μετοχές με τη μεγαλύτερη Αξία Συναλλαγών	Αξία (χιλ. €)	Μεταβ.	Μετοχές με το μεγαλύτερο Όγκο Συναλλαγών	Όγκος	Μεταβ.
ΔΕΗ (ΚΟ)	11,543.20	-3.70% α	EUROBANK HOLDINGS (ΚΟ)	20,698,467	-2.55% α
ΟΤΕ (ΚΟ)	11,248.43	-1.83% α	ALPHA BANK (ΚΟ)	16,064,981	-3.11% α
ΕΘΝΙΚΗ ΤΡΑΠΕΖΑ (ΚΟ)	11,189.25	-3.05% α	ΕΘΝΙΚΗ ΤΡΑΠΕΖΑ (ΚΟ)	8,637,760	-3.05% α
ALPHA BANK (ΚΟ)	10,042.86	-3.11% α	ΠΕΙΡΑΙΩΣ ΤΡΑΠΕΖΑ (ΚΟ)	4,507,658	-0.77% α
ΟΠΑΠ (ΚΟ)	8,644.87	-4.76% α	MARFIN INVESTMENT GROUP (ΚΟ)	3,240,284	-1.70% α
EUROBANK HOLDINGS (ΚΟ)	8,564.55	-2.55% α	ΔΕΗ (ΚΟ)	2,919,485	-3.70% α
JUMBO (ΚΟ)	7,364.04	0.72% #	ΕΛΛΑΚΤΩΡ (ΚΟ)	1,863,796	-2.72% α
ΠΕΙΡΑΙΩΣ ΤΡΑΠΕΖΑ (ΚΟ)	6,024.25	-0.77% α	ΟΠΑΠ (ΚΟ)	995,171	-4.76% α
ΜΥΤΙΛΗΝΑΙΟΣ (ΚΟ)	4,535.72	-3.21% α	ΟΤΕ (ΚΟ)	910,960	-1.83% α
LAMDA DEVELOPMENT(ΚΟ)	3,816.47	-3.81% α	LAMDA DEVELOPMENT(ΚΟ)	641,400	-3.81% α

Σημείωση: Απεικονίζονται οι Μετοχές που δεν ανήκουν στις Κατηγορίες Χαμηλής Διασποράς και Επιτήρησης και πραγματοποιήσαν κατά τη διάρκεια της συνεδρίασης Αξία Συναλλαγών μεγαλύτερη από 10,000 Ευρώ.

**Αναλυτικά Στοιχεία Συναλλαγών Αγοράς Παραγώγων**

	Αριθμός Πράξεων	Όγκος	Ανοικτές θέσεις
<b>Σ.Μ.Ε. σε Δείκτες</b>	475	2,194	4,972
FTSE/X.A. Large Cap	475	2,194	4,972
<b>Σ.Μ.Ε. σε Μετοχές</b>	5,212	78,790	293,234
ΑΔΜΗΕ ΣΥΜΜΕΤΟΧΩΝ Α.Ε. (ΚΟ)	78	433	3,833
ALPHA BANK (ΚΟ)	1,135	25,482	94,919
ΑΤΤΙΚΑ BANK Α.Τ.Ε. (ΚΟ)	0	0	0
COCA-COLA HBC AG (ΚΟ)	25	69	145
CENERGY HOLDINGS (ΚΑ)	36	395	2,048
ΕΛΛΑΚΤΩΡ (ΚΟ)	195	2,467	11,078
EUROBANK HOLDINGS (ΚΟ)	491	13,573	53,438
ΕΥΔΑΠ (ΚΟ)	10	16	69
FOURLIS ΣΥΜΜΕΤΟΧΩΝ (ΚΟ)	6	17	60
ΓΕΚ ΤΕΡΝΑ (ΚΟ)	154	676	3,071
ΕΛΛΗΝ. ΧΡΗΜΑΤΙΣΤΗΡΙΑ-Χ.Α. (ΚΟ)	14	40	1,251
ΕΛΛΗΝΙΚΑ ΠΕΤΡΕΛΙΑΙΑ (ΚΟ)	69	213	1,304
INTRACOM HOLDINGS (ΚΟ)	18	69	827
JUMBO (ΚΟ)	142	283	299
LAMDA DEVELOPMENT(ΚΟ)	258	972	2,300
MARFIN INVESTMENT GROUP (ΚΟ)	48	1,700	42,822
ΜΟΤΟΡ ΟΪΛ (ΚΟ)	53	170	448
ΜΥΤΙΛΗΝΑΙΟΣ (ΚΟ)	245	773	4,839
ΕΘΝΙΚΗ ΤΡΑΠΕΖΑ (ΚΟ)	799	15,427	32,872
ΟΠΑΠ (ΚΟ)	127	714	1,044
ΟΤΕ (ΚΟ)	46	193	2,269
ΟΛΠ (ΚΟ)	0	0	369
ΠΕΙΡΑΙΩΣ ΤΡΑΠΕΖΑ (ΚΟ)	786	12,363	16,862
ΔΕΗ (ΚΟ)	351	2,348	10,261
ΤΕΡΝΑ ΕΝΕΡΓΕΙΑΚΗ (ΚΟ)	39	99	2,445
ΤΙΤΑΝ CEMENT (ΚΑ)	61	190	2,184
ΥΙΟΗΛΛΑΚΟ SA/NV (ΚΑ)	26	108	2,177
<b>Δικαιώματα σε Δείκτες</b>	40	447	701
FTSE/X.A. Large Cap	40	447	701
<b>Δικαιώματα σε Μετοχές</b>	22	262	716
ALPHA BANK (ΚΟ)	0	0	0
ΕΘΝΙΚΗ ΤΡΑΠΕΖΑ (ΚΟ)	0	0	450
ΟΠΑΠ (ΚΟ)	10	77	170
ΟΤΕ (ΚΟ)	7	41	55
ΠΕΙΡΑΙΩΣ ΤΡΑΠΕΖΑ (ΚΟ)	1	4	0
ΔΕΗ (ΚΟ)	4	140	41
<b>Συνολική Δραστηριότητα</b>	5,749	81,693	299,623











Πληθος Χρεογράφων	Ονομ. Αξία	Μερίσματα [1]			Ημερ. Τελευτ. Αποκοπής Μέρημα [2]	Αποκοπή Δικαίωμα	Σημ. Χρεόγραφα	Τιμή κλεισίματος	% μεταβ.	Προηγ. Κλεισίμο- ημ/τία	Άνοιγμα	Κατωτ Τιμή	Άνωτ Τιμή	Τελ Σταθμ Τιμή	Τελευταία ζήτηση [7]	Τελευταία προσφορά [7]	Ρ/Ε μετά φ. Χρήση	Όγκος	Πράξεις	Αξία Συναλλαγών[8]	Χ.Α. Εταιρείας (χιλ. €) [3,5]	Χαμηλό έτους	Υψηλό έτους	Κλάδος [4]	
		2017	2018	2019																					
245,000	1.00	---	---	---	19/07/2010	11/12/2012	5194	ΤΡΙΑ ΑΛΦΑ (ΠΟ)	4.46	---	---	---	---	---	---	617@3.60	28.18	2019	---	---	---	4,126.06	0.9	4.46	55101020

**Κατάσταση σε Αναστολή**

20,255,805	0.300	---	---	---	22/08/2006	02/08/2010	5136	ΑΧΟΝ ΣΥΜΜΕΤΟΧΩΝ (ΚΟ)	0.058	---	---	---	---	---	---	---	---	---	---	---	---	1,174.84	0.058	0.058	20101010
5,867,311	0.300	---	---	---	11/08/2010	28/04/2017	5243	DIONIC (ΚΟ)	0.11	---	---	---	---	---	---	---	---	---	---	---	---	645.40	0.096	0.244	50205010
21,820,410	0.800	---	---	---	22/05/2008	02/08/2011	5174	EUROMEDICA (ΚΟ)	0.448	---	---	---	---	---	---	---	---	---	---	---	---	9,775.54	0.448	0.448	20101010
66,948,210	0.300	---	---	---	22/09/2015	22/09/2015	5179	FOLLI-FOLLIE (ΚΟ)	4.8	---	---	---	---	---	---	---	---	---	---	---	---	321,351.41	4.8	4.8	40401030
12,417,000	0.310	---	0.0205	---	27/08/2019	28/08/2017	5233	MLS ΠΛΗΡΟΦΟΡΙΚΗ (ΚΟ)	0.57	---	---	---	---	---	---	---	---	---	---	---	---	7,077.69	0.475	1.51	10101015
33,301,715	0.320	---	---	---	27/06/2003	08/07/2009	5241	ΑΕΓΕΚ (ΚΟ)	0.035	---	---	---	---	---	---	---	---	---	---	---	---	1,165.56	0.0245	0.06	50101010
14,870,100	0.300	---	---	---	15/05/2008	26/09/2011	5130	ΑΛΦΑ ΓΚΡΙΣΙΝ Α.Ε. (ΚΟ)	0.014	---	---	---	---	---	---	---	---	---	---	---	---	208.18	0.014	0.014	10102030
33,930,000	0.300	---	---	---	03/07/2006	30/05/2001	4865	ΒΩΒΟΣ ΜΠΑΜΠΗΣ (ΚΟ)	0.304	---	---	---	---	---	---	---	---	---	---	---	---	10,314.72	0.304	0.304	35101010
77,126,446	0.340	---	---	---	23/05/2005	18/08/2011	5206	Γ.Ε. ΔΗΜΗΤΡΙΟΥ (ΚΟ)	0.0125	---	---	---	---	---	---	---	---	---	---	---	---	964.08	0.0125	0.0125	40202020
6,000,000	0.600	---	---	---	13/06/2008	08/04/2004	5172	ΓΙΟΥΡΟΜΠΡΟΚΕΡΣ (ΚΟ)	0.008	---	---	---	---	---	---	---	---	---	---	---	---	48.00	0.008	0.008	30302015
3,961,300	1.28	---	---	---	29/06/2004	03/08/2000	5242	ΔΟΥΡΟΣ (ΚΟ)	0.17	---	---	---	---	---	---	---	---	---	---	---	---	673.42	0.125	0.27	40204020
7,085,888	1.59	---	---	---	02/07/1996	06/09/2010	5216	ΕΛΒΙΕΜΕΚ (ΚΟ)	2.6	---	---	---	---	---	---	---	---	---	---	---	---	18,423.31	2.6	2.6	35101010
25,179,640	0.600	---	---	---	08/08/1994	19/09/2000	5191	Ι. ΜΠΟΥΤΑΡΗΣ & ΥΙΟΣ (ΚΟ)	0.026	---	---	---	---	---	---	---	---	---	---	---	---	742.45	0.026	0.026	45101015
1,540,000	0.600	---	---	---	08/08/1994	19/09/2000	5192	Ι. ΜΠΟΥΤΑΡΗΣ & ΥΙΟΣ (ΠΟ)	0.057	---	---	---	---	---	---	---	---	---	---	---	---	742.45	0.057	0.057	45101015
24,619,524	0.500	---	---	---	10/10/1986	30/12/2002	4914	ΚΕΡΑΜΕΙΑ-ΑΛΛΑΤΙΝΗ (ΚΟ)	0.088	---	---	---	---	---	---	---	---	---	---	---	---	2,166.52	0.088	0.088	35101010
31,543,600	0.420	---	---	---	19/07/2010	19/12/2018	5205	ΚΡΕΤΑ ΦΑΡΜ (ΚΟ)	1.085	---	---	---	---	---	---	---	---	---	---	---	---	34,224.81	1.085	1.085	45102020
23,935,280	0.300	---	---	---	29/06/2009	13/06/2000	5153	ΝΑΥΤΕΜΠΟΡΙΚΗ (ΚΟ)	0.107	---	---	---	---	---	---	---	---	---	---	---	---	2,561.07	0.107	0.107	40301030
255,459,600	0.300	---	---	---	26/06/2000	03/12/2010	5101	ΝΕΛ (ΚΟ)	0.07	---	---	---	---	---	---	---	---	---	---	---	---	17,882.17	0.07	0.07	40501015
23,463,874	0.800	---	---	---	23/05/2003	21/12/1999	4918	ΝΕΩΡΙΟΝ (ΚΟ)	0.125	---	---	---	---	---	---	---	---	---	---	---	---	2,932.98	0.125	0.125	50206030
17,175,776	0.370	---	---	---	14/07/2005	30/09/2003	---	ΠΕΡΣΕΥΣ (ΚΟ)	1.15	---	---	---	---	---	---	---	---	---	---	---	---	19,752.14	1.15	1.16	45102010
18,750,000	0.300	---	---	---	02/07/2001	31/12/2012	5154	ΠΗΓΑΣΟΣ ΕΚΔΟΤΙΚΗ Α.Ε. (ΚΟ)	0.089	---	---	---	---	---	---	---	---	---	---	---	---	1,668.75	0.089	0.089	40301030
100,793,572	0.300	---	---	---	16/07/2009	11/02/2016	5110	ΤΗΛΕΤΥΠΟΣ (ΚΟ)	0.06	---	---	---	---	---	---	---	---	---	---	---	---	6,047.61	0.06	0.06	40301035
4,034,950	0.680	---	---	---	01/07/2005	30/12/2010	5171	ΧΑΤΖΗΚΡΑΝΙΩΤΗ Ε. ΥΙΟΙ (ΚΟ)	0.14	---	---	---	---	---	---	---	---	---	---	---	---	564.89	0.14	0.14	45102020

**Σημειώσεις Χρεογράφων**

**Κωδικός Κείμενο σημείωσης**

- ( ) - Προσαρμοσμένα Μέρισματα λόγω διανομής Δωρεάν μετοχών.
- \* - Τελευταία προσαρμοσμένη τιμή κλεισίματος.
- [1] - Καθάρια μερίσματα.
- [2] - Στη στήλη "Ημερ. Αποκοπής τελευταίου δικαιώματος" αναφέρεται η Ημερομηνία εισαγωγής για Νέες Εταιρείες.
- [3] - Η Χρηματιστηριακή αξία αναφέρεται στο σύνολο των μετοχών
- [4] - Η κωδικοποίηση των Κλάδων Οικονομικής Δραστηριότητας του Χ.Α. παρουσιάζονται στο Παράρτημα Α
- [5] - Η Χρηματιστηριακή Αξία αναφέρεται στο σύνολο των κατηγοριών μετοχών (εφόσον έχουν εισαχθεί περισσότερες της μιας κατηγορίες) και δεν αναφέρεται σε επιμέρους κατηγορίες μετοχών μιας εταιρείας.
- [6] - P/E μεγαλύτερο του 100
- [7] - Τελευταία εικόνα του Βιβλίου Εντολών πριν το τέλος της συνεδρίασης
- [8] - Στην Αξία Συναλλαγών των Μετοχών περιλαμβάνονται όλοι οι τύποι Πακέτων

4750 - Μεταφορά στην Κατηγορία Επιτήρησης από 8/4/2011.

4865 - Αναστολή διαπραγμάτευσης από 2/4/2012.

4887 - Μεταφορά στην Κατηγορία Επιτήρησης από 10/4/2012.

4912 - Μεταφορά στην κατηγορία Επιτήρησης από 31/7/2012.

4914 - Αναστολή διαπραγμάτευσης από 31/8/2012.

4918 - Αναστολή διαπραγμάτευσης από 31/8/2012.

4955 - Μεταφορά στην Επιτήρηση από 5/4/2013.

4957 - Μεταφορά στην Επιτήρηση από 5/4/2013.

4958 - Μεταφορά στην Επιτήρηση από 5/4/2013.

4959 - Μεταφορά στην Επιτήρηση από 5/4/2013.

5093 - Μεταφορά στην Κατηγορία Επιτήρησης από 8/4/2015.

5095 - Μεταφορά στην Επιτήρηση από 09/04/2015.

5101 - Αναστολή διαπραγμάτευσης από 1/9/2015.

5110 - Αναστολή διαπραγμάτευσης από 08/03/2016.

5112 - Μεταφορά στην Κατηγορία Επιτήρησης από 15/04/2016.

5115 - Μεταφορά στην Κατηγορία Επιτήρησης από 15/04/2016.

5130 - Αναστολή διαπραγμάτευσης από 18/04/2017.

5136 - Αναστολή διαπραγμάτευσης από 02/05/2017.

5141 - Μεταφορά στην Κατηγορία Επιτήρησης από 10/05/2017.

5153 - Αναστολή διαπραγμάτευσης από 03/10/2017.

5154 - Αναστολή διαπραγμάτευσης από 03/10/2017.

5160 - Μεταφορά στην Κατηγορία Επιτήρησης από 15/04/2016.

5161 - Μεταφορά στην κατηγορία Επιτήρησης από τις 25/11/2011.

5162 - Μεταφορά στην Κατηγορία Επιτήρησης από 21/12/2009.

5165 - Μεταφορά στην Κατηγορία Επιτήρησης από 15/02/2018.

5171 - Αναστολή διαπραγμάτευσης από 30/04/2018.

5172 - Αναστολή διαπραγμάτευσης από 30/04/2018.

5174 - Αναστολή διαπραγμάτευσης από 02/05/2018.

5178 - Μεταφορά στην Κατηγορία Επιτήρησης από 11/05/2018.

5179 - Αναστολή διαπραγμάτευσης από 25/05/2018.

5190 - Μεταφορά στην Κατηγορία Επιτήρησης από 01/10/2018.

5191 - Αναστολή διαπραγμάτευσης από 02/10/2018.

5192 - Αναστολή διαπραγμάτευσης από 02/10/2018.

5193 - Μεταφορά στην κατηγορία Επιτήρησης από 25/10/2018.

5194 - Μεταφορά στην κατηγορία Επιτήρησης από 25/10/2018.

5197 - Μεταφορά στην κατηγορία Επιτήρησης από 07/11/2018.

5205 - Αναστολή διαπραγμάτευσης από 02/05/2019.

5206 - Αναστολή διαπραγμάτευσης από 02/05/2019.

5216 - Αναστολή διαπραγμάτευσης από 01/10/2019.

5232 - Μεταφορά στην Κατηγορία Επιτήρησης από 08/04/2011.

5233 - Αναστολή διαπραγμάτευσης από 13/05/2020.

5241 - Αναστολή διαπραγμάτευσης από 26/06/2020

**Σημειώσεις Χρεογράφων**

**Κωδικός      Κείμενο σημείωσης**

- 5242 - Αναστολή διαπραγμάτευσης από 30/06/2020.
- 5243 - Αναστολή διαπραγμάτευσης από 01/07/2020.
- 5245 - Μεταφορά στη Κατηγορία Επιτήρηση από 09/07/2020.
- 5246 - Μεταφορά στην κατηγορία Επιτήρηση από 09/07/2020.
- 5247 - Μεταφορά στην Επιτήρηση από 5/4/2013.

**Στοιχεία Συναλλαγών Πακέτων**

Χρεόγραφο	Όγκος πακέτου	Τιμή πακέτου	Αξία πακέτου	Ώρα έγκρισης	Σημείωση
JUMBO (ΚΟ)	25,000	16.70	417,500.00	13:01:20	20
JUMBO (ΚΟ)	30,000	16.73	501,900.00	15:52:23	20
JUMBO (ΚΟ)	20,000	16.72	334,400.00	16:17:59	20
ΕΥΔΑΠ (ΚΟ)	211	6.70	1,413.70	16:21:37	18
LAMDA DEVELOPMENT(ΚΟ)	100,000	5.80	580,000.00	16:45:18	20
JUMBO (ΚΟ)	1,043	17.39	18,137.77	16:47:43	18
ΟΤΕ (ΚΟ)	2,213	12.72	28,149.36	16:49:36	18
LAMDA DEVELOPMENT(ΚΟ)	1,101	6.07	6,683.07	16:51:07	18
ΕΥΔΑΠ (ΚΟ)	1,319	6.85	9,035.15	16:52:29	18
ΕΘΝΙΚΗ ΤΡΑΠΕΖΑ (ΚΟ)	2,626	1.29	3,374.41	16:53:49	18
ΕΘΝΙΚΗ ΤΡΑΠΕΖΑ (ΚΟ)	18,000	1.31	23,580.00	16:56:35	18
ΔΕΗ (ΚΟ)	125,000	3.89	486,462.50	17:11:05	20
ΟΤΕ (ΚΟ)	73,869	12.28	906,741.98	17:12:41	20
JUMBO (ΚΟ)	34,430	16.76	577,177.63	17:13:17	20
JUMBO (ΚΟ)	50,350	16.72	841,852.00	17:17:14	20

**Σημειώσεις πακέτων**

- 9 - Μέθοδος 6-1 / Ειδική Χρέωση
- 10 - Μέθοδος 6-1 / Ειδική Χρέωση, Αυθημερόν Διακανονισμός
- 14 - Μέθοδος 6-3 / Πακέτο Αποκατάστασης, Ατελής αγορά και Πώληση
- 18 - Μέθοδος 6-2 / SPOT 1
- 19 - Μέθοδος 6-2 / SPOT 2
- 20 - Μέθοδος 6-1 και Μέθοδος 6-1 Αυθημερόν Διακανονισμός
- 21 - Άλλη Προσυμφωνημένη



**Στοιχεία Συναλλαγών Δικαιωμάτων**

Ημερ. αποκοπής	Έναρξη εξάσκησης	Λήξη εξάσκησης	Λήξη διαπραγμάτευσης	Δικαιώματα	Κατωτ Τιμή	Ανωτ Τιμή	Τιμή κλεισ.	Τελευταία ζήτηση	Τελευταία προσφορά	Όγκος	Πράξεις	Αξία Συναλλαγών
----------------	------------------	----------------	----------------------	------------	------------	-----------	-------------	------------------	--------------------	-------	---------	-----------------

**Δεν υπάρχουν Συναλλαγές Δικαιωμάτων.**

**Στοιχεία Συναλλαγών Εκποιήσεων**

Χρεόγραφα	Τύπος Χρεογράφου	Όγκος Συναλλαγών	Αριθμός Πράξεων	Αξία Συναλλαγών	Σημείωση
<b>Δεν πραγματοποιήθηκαν Εκποιήσεις Μετοχών.</b>					

**Σημειώσεις Εκποιήσεων**

- 1 - Κανονική Εκποίηση.
- 2 - Εκποίηση Ενσώματων Ονομαστικών Μετοχών.
- 3 - Εκποίηση Αδιάθετων Κλασματικών Υπολοίπων.

**Στοιχεία Συναλλαγών Εκποιήσεων Ενσώματων Ονομαστικών Μετοχών**

Χρεόγραφα	Ημερ/νία έναρξης	Ημερ/νία λήξης	Αρχικό πλήθος	Διαθέσιμο πλήθος	Ημερομηνία	Μέση τιμή (ημέρας)	Μέση τιμή (περιόδου)	Αριθμός Πράξεων	Όγκος Συναλλαγών	Αξία Συναλλαγών
-----------	------------------	----------------	---------------	------------------	------------	--------------------	----------------------	-----------------	------------------	-----------------

**Δεν πραγματοποιήθηκαν Εκποιήσεις Ενσώματων Ονομαστικών Μετοχών.**

**Σημειώσεις Εκποιήσεων**

Σύμφωνα με την Απόφαση 1/380/04.05.2006 της Επιτροπής Κεφαλαιαγοράς εκποιούνται μέσω του Χρηματιστηρίου Αθηνών με επιμέλεια της εκδότριας εταιρείας, οι ενσώματες ονομαστικές μετοχές που δεν έχουν κατατεθεί στην εκδότρια προς απούλοποίηση. Η εκποίηση διενεργείται σύμφωνα με τον τρόπο που ορίζεται στο άρθρο 99Α του Κανονισμού του Χρηματιστηρίου Αθηνών.

**Στοιχεία Ενεργητικού Διαπραγματεύσιμων Αμοιβαίων Κεφαλαίων (Δ.Α.Κ.)**

	Ημερομηνία συναλλαγών	Δημιουργία / Εξαγορά	Αριθ. Μερ. (T-1)	Νέα Μερ. (T-1)	Εξαγορασθ. Μερ. (T-1)	Μερίδια (T) [1]	Αξία Ενεργητικού [2]	Καθαρή Τιμή	Μέρισμα /Μερίδιο	Ημερ. Αποκοπής
ALPHA ETF FTSE Athex Large Cap	21/07/2020	5,000	853,597	---	---	853,597	13,493,740.00	15.8081	0.81	01/07/2020

**Σημειώσεις Δ.Α.Κ.**

[1] - Αριθμ. μεριδίων (T) = Αριθμ. μεριδίων (T-1) + Νεοεκδιθέντα μερίδια (T-1) - Εξαγορασθέντα μερίδια (T-1)

[2] - Περιλαμβάνονται και τα μερίδια που δημιουργήθηκαν / εξαγοράσθηκαν την ημέρα T-1.

Περιγραφή	Στοιχεία
Όνομασία Δ.Α.Κ.	ALPHA ETF FTSE Athex Large Cap
Σύμβολο Δ.Α.Κ. (GR)	<b>ΑΔΑΚ</b>
Σύμβολο Δ.Α.Κ. (EN)	AETF
ISIN Δ.Α.Κ.	GRF000153004
Κατηγορία Διαπραγμάτευσης	Διαπραγματεύσιμα Αμοιβαία Κεφάλαια (Δ.Α.Κ.)
Τύπος Δ.Α.Κ.	Μετοχών
Τρόπος διαχείρισης	Παθητικός
Επενδυτική Στρατηγική	Σκοπός της επενδυτικής πολιτικής του Αμοιβαίου Κεφαλαίου είναι η αναπαραγωγή της αποδόσεως του Δείκτη FTSE/X.A. Large Cap του Χρηματιστηρίου Αθηνών σε όρους Ευρώ, ακολουθώντας πλήρως και πανομοιότυπως τη σύνθεση του υποκείμενου Δείκτη.
Εκδότης	ΑΛΦΑ ASSET MANAGEMENT Α.Ε.Δ.Α.Κ.
Εταιρεία Διαχείρισης	ΑΛΦΑ ASSET MANAGEMENT Α.Ε.Δ.Α.Κ.
Ειδικοί Διαπραγματευτές	ΑΛΦΑ FINANCE Α.Χ.Ε.Π.Ε.Υ. , ΕΘΝΙΚΗ ΧΡΗΜΑΤΙΣΤΗΡΙΑΚΗ Α.Χ.Ε.Π.Ε.Υ.
Θεματοφύλακας	ΑΛΦΑ ΤΡΑΠΕΖΑ Α.Ε.
Σύμβολο Δείκτη (GR)	FTSE
Σύμβολο Δείκτη (EN)	FTSE
Όνομασία Δείκτη	FTSE/X.A. Large Cap
ISIN Δείκτη	GRI99201A006
Κλάσμα Δείκτη [1]	1/100
Αρχική Τιμή Μεριδίου	21.76
Συνολικός Αριθμός Μεριδίων [2]	853,597
Ημερομηνία πρώτης Έκδοσης	14/01/2008
Ημερομηνία έναρξης Διαπραγμάτευσης	24/01/2008
Νόμισμα Διαπραγμάτευσης	ΕΥΡΩ
Νόμισμα Ενεργητικού	ΕΥΡΩ
Αρχική Αξία Ενεργητικού [3]	3,000,000.00
Αριθμ. Μεριδίων για Δημιουργία-Εξαγορά [4]	5,000
Αμοιβή Διαχείρισης	0.375

**Σημειώσεις Δ.Α.Κ.**

[1] - Το κλάσμα της τιμής του δείκτη που αποτελεί η τιμή της πρώτης έκδοσης

[2] - Ο αριθμός μεριδίων που διαπραγματεύθηκαν στο Χρηματιστήριο την ημέρα T

[3] - Η αξία του ενεργητικού κατά την έκδοση

[4] - Ο αριθμός μεριδίων που απαιτείται κατά τη διαδικασία δημιουργίας εξαγοράς

## ΑΝΑΚΟΙΝΩΣΕΙΣ

### ΕΤΑΙΡΙΚΕΣ ΠΡΑΞΕΙΣ

#### QUEST ΣΥΜΜΕΤΟΧΩΝ Α.Ε.

Από 21/07/2020, και μετά την αύξηση και μείωση του μετοχικού κεφαλαίου, οι μετοχές της εταιρίας «QUEST ΣΥΜΜΕΤΟΧΩΝ Α.Ε.» (GRS310003009) είναι διαπραγματεύσιμες στο Χρηματιστήριο Αθηνών με νέα τελική ονομαστική αξία μετοχής €1,33 και χωρίς το δικαίωμα συμμετοχής στην επιστροφή κεφαλαίου ποσού €0,15 ανά μετοχή στους μετόχους της εταιρίας με καταβολή μετρητών.

### ΓΝΩΣΤΟΠΟΙΗΣΕΙΣ ΕΤΑΙΡΕΙΩΝ

RSS Feed: DOLAnnouncements  
Posted on: 20 July 2020 17:00  
Author: ΒΙΣ Α.Ε.  
Subject: ΑΝΑΚΟΙΝΩΣΗ ΓΙΑ ΤΙΣ ΑΠΟΦΑΣΕΙΣ ΓΕΝΙΚΗΣ ΣΥΝΕΛΕΥΣΗΣ

Full article link: [http://dev-www1.helex.gr:8080/el/web/guest/companies-announcements-full-content/-/asset\\_publisher/bMe2sOcNyQuy/content/id/5492532](http://dev-www1.helex.gr:8080/el/web/guest/companies-announcements-full-content/-/asset_publisher/bMe2sOcNyQuy/content/id/5492532)

Μαγούλα 20/07/2020

Με την παρούσα σας γνωστοποιούμε ότι η Τακτική Γενική Συνέλευση των κ.κ. μετόχων της ανώνυμης εταιρίας με την επωνυμία ΒΙΣ Βιομηχανία Συσκευασιών Ανώνυμος Εταιρία (Γ.Ε.ΜΗ. 122838007000 πρώην αρ.μ.ΑΕ 6055/06/Β/86/133), η οποία συνήλθε στην έδρα της στις 20/07/2020 ημέρα Δευτέρα και ώρα 12:00, έλαβε τις κατωτέρω σε περίληψη αποφάσεις.

#### ΑΠΟΦΑΣΕΙΣ τ.Γ.Σ.

1. Επί του 1ου θέματος (Υποβολή και έγκριση των Ετήσιων Χρηματοοικονομικών Καταστάσεων της εταιρίας για την εταιρική χρήση 2019 (01.01.2019 – 31.12.2019), οι οποίες περιλαμβάνουν την κατάσταση χρηματοοικονομικής θέσης, την κατάσταση αποτελεσμάτων (όπου δεν προβλέπεται η διανομή μερίσματος), την κατάσταση μεταβολών

καθαρής θέσης, την κατάσταση ταμειακών ροών, τις σημειώσεις επί των ετήσιων οικονομικών καταστάσεων και την έκθεση ελέγχου του ορισθέντος ανεξάρτητου ορκωτού ελεγκτή-λογιστή, καθώς και της Έκθεσης Διαχείρισης (πεπραγμένων) του Διοικητικού Συμβουλίου επί της χρήσης 2019.)

Εγκρίθηκαν οι ετήσιες χρηματοοικονομικές καταστάσεις της εταιρικής χρήσης 2019 χωρίς να επιφερθεί σ' αυτές οποιαδήποτε τροποποίηση.

Η διάθεση του αποτελέσματος γίνεται ως στον Πίνακα «Κατάσταση λογαριασμού αποτελεσμάτων» και «Κατάσταση συνολικού εισοδήματος» των οικονομικών καταστάσεων αναφέρεται, το οποίο καταλήγει σε ζημίες μετά από φόρους ΕΥΡΩ -2.625.425,75.

Βασικά μεγέθη της άνω κατάστασης είναι :

(α) κύκλος εργασιών 14.373.375,34 ΕΥΡΩ, (β) μικτά κέρδη 534.486,86 ΕΥΡΩ, (γ) ζημίες προ φόρων

- 2.807.572,19 ΕΥΡΩ, (δ) ζημίες μετά από φόρους - 2.625.425,75 ΕΥΡΩ και (ε) συγκεντρωτικά συνολικά έσοδα μετά από φόρους, ζημιά -2.626.691,21 ΕΥΡΩ.

Αποφασίστηκε η μη διανομή τακτικού μερίσματος.

Εγκρίθηκε επίσης η έκθεση ελέγχου της ελεγκτικής εταιρίας και η Έκθεση Διαχείρισης (πεπραγμένων) του Δ.Σ., η οποία περιλαμβάνει και την Επεξηγηματική Έκθεση, για την διαχειριστική χρήση 2019.

2. Επί του 2ου θέματος (Εγκριση της συνολικής διαχείρισης του Διοικητικού Συμβουλίου για την χρήση 2019 και απαλλαγή της ελεγκτικής εταιρίας από κάθε ευθύνη αποζημίωσης)

Εγκρίθηκε η συνολική διαχείριση του Διοικητικού Συμβουλίου και απαλλάχθηκε η ελεγκτική εταιρία PKF Ευρωελεγκτική Α.Ε. (α.μ. Σ.Ο.Ε.Λ. 132) καθώς και ο ορκωτός ελεγκτής αυτής Φίλιππος Καμπουρόπουλος του Εμμανουήλ (α.μ. ΣΟΕΛ 36141) από κάθε ευθύνη αποζημίωσης επί των οικονομικών καταστάσεων και γενικά επί της διαχείρισης και των πεπραγμένων για τη χρήση από 01.01.2019 έως 31.12.2019.

3. Επί του 3ου θέματος (Εκλογή ελεγκτικής εταιρίας καταχωρημένης στο μητρώο του Σώματος Ορκωτών Ελεγκτών)

Έγινε αποδεκτή η υποβληθείσα προς την εταιρία προσφορά της ελεγκτικής εταιρίας PKF Ευρωελεγκτική Α.Ε. (α.μ. Σ.Ο.Ε.Λ. 132), η οποία εξελέγη σύμφωνα με τις διατάξεις του

άρθρου 18 του Ν 2231/94 αυτήν για τον έλεγχο της χρήσης 01.01.2020 έως 31.12.2020.

4. Επί του 4ου θέματος (Έγκριση αμοιβών που έχουν καταβληθεί σε μέλη του Διοικητικού Συμβουλίου και Διευθυντές κατά την παρελθούσα χρήση 2019)

Εγκρίθηκαν οι αμοιβές που έχουν καταβληθεί σε μέλη του Δ.Σ. και Διευθυντές για την παρελθούσα χρήση 2019.

5. Επί του 5<sup>ου</sup> θέματος (Έγκριση κανονισμού πολιτικής αποδοχών για τα μέλη του Δ.Σ. και τον γενικό διευθυντή και τον αναπληρωτή του [άρθ. 111 § 4 Ν 4548/18])

Εγκρίθηκε ο καταρτισθείς από το Δ.Σ. κανονισμός πολιτικής αποδοχών για τα μέλη του Δ.Σ. και τον γενικό διευθυντή της (αναπληρωτής γενικός διευθυντής δεν υπάρχει), ο οποίος έχει το στο άρθρο 111 Ν 4548/2018 (άρθ. 9α της Οδηγίας 2007/36/ΕΚ, Οδηγία 2017/828/ΕΕ) προβλεπόμενο περιεχόμενο.

6. Επί του 6ου θέματος (Μείωση του μετοχικού κεφαλαίου με συμψηφισμό ζημιών σε ακριβές ποσό, που θα αποφασισθεί, ώστε τα ίδια κεφάλαια να είναι ανώτερα του ½ του μετοχικού κεφαλαίου - άρθ. 119 § 4 Ν 4548/18)

Αποφασίσθηκε η μείωση του μετοχικού κεφαλαίου (ΕΥΡΩ 14.309.568,00) της εταιρίας κατά ποσό 10.334.688,00 ΕΥΡΩ με συμψηφισμό ισόποσων ζημιών παρελθουσών χρήσεων και ταυτόχρονη μείωση της ονομαστικής αξίας της μετοχής (από 2,88 ΕΥΡΩ) σε 0,80 ΕΥΡΩ η κάθε μία, ενώ το πλήθος των μετοχών (4.968.600) παρέμεινε αμετάβλητο. Έτσι το μετοχικό κεφάλαιο ανέρχεται σε 3.974.880,00 ΕΥΡΩ διαιρούμενο σε 4.968.600 άυλες ονομαστικές μετοχές ονομαστικής αξίας 0,80 ΕΥΡΩ εκάστης. Αναλόγως τροποποιήθηκε το περί μετοχικού κεφαλαίου άρθρο 5 του καταστατικού.

7. Επί του 7ου θέματος (Παροχή εξουσιοδότησης στον Πρόεδρο της Γενικής Συνέλευσης και τον Γραμματέα της να υπογράψουν και να επικυρώσουν τα σχετικά πρακτικά)

Εξουσιοδοτήθηκε ο Πρόεδρος και ο Γραμματέας της να υπογράψουν και να επικυρώσουν το σχετικό πρακτικό της.



Σημειώσεις :

Αναφορικά με όλα τα θέματα της τ.Γ.Σ.

A. Συνολικός αριθμός μετοχών για τις οποίες δόθηκαν έγκυρες ψήφοι / συνολικός αριθμός έγκυρων ψήφων : 4.216.913, που αντιστοιχούν σε ποσοστό 84,871 % καταβεβλημένου μετοχικού κεφαλαίου, το οποίο ανέρχεται σε 14.309.568,00 ΕΥΡΩ .

B. (α) Κατά την συζήτηση των άνω θεμάτων παρέστησαν ή νομίμως εκπροσωπήθηκαν τρεις (3) συνολικά μέτοχοι, (β) για όλα τα θέματα η απόφασεις ελήφθησαν με πλειοψηφία 100 % (ομόφωνα), (γ) το χρονοδιάγραμμα υλοποίησης των αποφάσεων είναι άμεσο.

Για την ΒΙΣ ΑΕ

Κυριάκος Σουπιωνάς

Υπεύθυνος Εταιρικών Ανακοινώσεων

RSS Feed: DOLAnnouncements  
Posted on: 20 July 2020 17:33  
Author: Π. ΠΕΤΡΟΠΟΥΛΟΣ Α.Ε.Β.Ε.  
Subject: ΑΓΟΡΑ ΙΔΙΩΝ ΜΕΤΟΧΩΝ

Full article link: [http://dev-www1.helex.gr:8080/el/web/guest/companies-announcements-full-content/-/asset\\_publisher/bMe2sOcNyQuy/content/id/5492574](http://dev-www1.helex.gr:8080/el/web/guest/companies-announcements-full-content/-/asset_publisher/bMe2sOcNyQuy/content/id/5492574)

Η Πέτρος Πετρόπουλος ΑΕΒΕ (η «**Εταιρία**»), ανακοινώνει στο επενδυτικό κοινό ότι στο πλαίσιο του Προγράμματος Αγοράς Ιδίων Μετοχών, σύμφωνα με την κείμενη νομοθεσία, και κατ' εφαρμογή της από 29/6/2020 απόφασης της Γενικής Συνέλευσης των Μετόχων και της από 30/6/2020 απόφασης του Διοικητικού Συμβουλίου της Εταιρίας, προέβη στις 16/7/2020 σε αγορά 2.060 Ιδίων Μετοχών της Εταιρίας μέσω της Alpha Finance με τιμή κτήσης 4,50 ευρώ ανά μετοχή και συνολική αξία 9.270 ευρώ.

RSS Feed: DOLAnnouncements  
Posted on: 20 July 2020 17:50  
Author: COCA-COLA HBC A.G.  
Subject: Notification of transactions by Persons Discharging Managerial Responsibilities

Full article link: [http://dev-www1.helex.gr:8080/el/web/guest/companies-announcements-full-content/-/asset\\_publisher/bMe2sOcNyQuy/content/id/5492633](http://dev-www1.helex.gr:8080/el/web/guest/companies-announcements-full-content/-/asset_publisher/bMe2sOcNyQuy/content/id/5492633)

FOR IMMEDIATE RELEASE

20 July 2020

Coca-Cola HBC AG (the "Company")

Notification of transactions by Persons Discharging Managerial Responsibilities ("PDMRs")

The Company has been notified that the following PDMRs acquired ordinary shares of CHF 6.70 each ("Shares") in the Company on 17 July 2020 through their participation in the Company's Employee Share Purchase Plan ("ESPP"). The Company has been also contributing to the ESPP according to the rules and the respective acquisitions by the Company of Shares on behalf of the PDMRs on 17 July 2020 are also set out below.

PDMR	Number of Shares acquired by the PDMRs under the ESPP	Number of Shares acquired by the Company on behalf of the PDMRs under the ESPP	Share price
ZORAN BOGDANOVIC	190.082	86.573	£ 21.2714
JAN GUSTAVSSON	115.973	52.821	£ 21.2714
MINAS AGELIDIS	36.091	38.355	£ 21.2714
MARCEL MARTIN	72.68	-	£ 21.2714
MICHALIS IMELLOS	55.312	58.782	£ 21.2714
SANDA PAREZANOVIC	39.596	42.081	£ 21.2714
PANAGIOTA KALOGERAKI	78.621	-	£21.2714
NIKOLAOS KALAITZIDAKIS	127.179	40.546	£ 21.2714
VITALIY NOVIKOV	296.514	32.121	£ 21.2714
MATTHIEU SEGUIN	83.863	27.254	£ 21.2714
ALEKSANDER RUZEVIC	172.966	34.592	£ 21.2714
SEAN O'NEILL	61.871	-	£ 21.2714
MOURAD AJARTI	120.05	-	£ 21.2714

The Notification of Dealing Forms for each PDMR and for the Company's contributions can

be found attached.

This notification is made in accordance with the requirements of the EU Market Abuse Regulation.

For further information, please contact:

Jan Gustavsson

General Counsel and Company Secretary

+41 (0) 41 726 01 37

[Coca-Cola HBC July\\_20July2020](#)

RSS Feed: DOLAnnouncements  
Posted on: 20 July 2020 17:51  
Author: Π. ΠΕΤΡΟΠΟΥΛΟΣ Α.Ε.Β.Ε.  
Subject: ΑΓΟΡΑ ΙΔΙΩΝ ΜΕΤΟΧΩΝ (Ορθή Επανάληψη)

Full article link: [http://dev-www1.helex.gr:8080/el/web/guest/companies-announcements-full-content/-/asset\\_publisher/bMe2sOcNyQuy/content/id/5492648](http://dev-www1.helex.gr:8080/el/web/guest/companies-announcements-full-content/-/asset_publisher/bMe2sOcNyQuy/content/id/5492648)

Η Πέτρος Πετρόπουλος ΑΕΒΕ (η «**Εταιρία**»), ανακοινώνει στο επενδυτικό κοινό ότι στο πλαίσιο του Προγράμματος Αγοράς Ιδίων Μετοχών, σύμφωνα με την κείμενη νομοθεσία, και κατ' εφαρμογή της από 29/6/2020 απόφασης της Γενικής Συνέλευσης των Μετόχων και της από 30/6/2020 απόφασης του Διοικητικού Συμβουλίου της Εταιρίας, προέβη στις 20/7/2020 σε αγορά 2.060 Ιδίων Μετοχών της Εταιρίας μέσω της Alpha Finance με τιμή κτήσης 4,50 ευρώ ανά μετοχή και συνολική αξία 9.270 ευρώ.

RSS Feed: DOLAnnouncements  
Posted on: 20 July 2020 17:56  
Author: ΠΛΑΣΤΙΚΑ ΘΡΑΚΗΣ ΕΤΑΙΡΙΑ ΣΥΜΜΕΤΟΧΩΝ Α.Ε.Ε.  
Subject: Ανακοίνωση Αγοράς Ιδίων Μετοχών

Full article link: [http://dev-www1.helex.gr:8080/el/web/guest/companies-announcements-full-content/-/asset\\_publisher/bMe2sOcNyQuy/content/id/5492662](http://dev-www1.helex.gr:8080/el/web/guest/companies-announcements-full-content/-/asset_publisher/bMe2sOcNyQuy/content/id/5492662)

Η εταιρεία Πλαστικά Θράκης Εταιρεία Συμμετοχών Α.Ε.Ε. ανακοινώνει ότι κατ' εφαρμογή του άρθρου 49 του ν. 4548/2018, του Κανονισμού (ΕΕ) 596/2014 του Ευρωπαϊκού Κοινοβουλίου και του Συμβουλίου της 16<sup>ης</sup> Απριλίου 2014 και του κατ' εξουσιοδότηση Κανονισμού (ΕΕ) 2016/1052 της 8<sup>ης</sup> Μαρτίου 2016 της Ευρωπαϊκής Επιτροπής προέβη στις 20/07/2020 σε αγορά 3.000 ιδίων μετοχών μέσω του μέλους του Χρηματιστηρίου Αθηνών Alpha Finance Α.Ε.Π.Ε.Υ, με μέση τιμή κτήσης 1,9154 Ευρώ ανά μετοχή και συνολική αξία της συναλλαγής 5.746,23 Ευρώ, σε εκτέλεση της σχετικής απόφασης της Έκτακτης Γενικής Συνέλευσης των μετόχων της 19<sup>ης</sup> Μαρτίου 2019.

RSS Feed: DOLAnnouncements  
Posted on: 21 July 2020 09:58  
Author: ΜΥΤΙΛΗΝΑΙΟΣ Α.Ε.  
Subject: Απόκτηση Ιδίων Μετοχών

Full article link: [http://dev-www1.helex.gr:8080/el/web/guest/companies-announcements-full-content/-/asset\\_publisher/bMe2sOcNyQuy/content/id/5493019](http://dev-www1.helex.gr:8080/el/web/guest/companies-announcements-full-content/-/asset_publisher/bMe2sOcNyQuy/content/id/5493019)

Απόκτηση Ιδίων Μετοχών

[Απόκτηση Ιδίων Μετοχών](#)

RSS Feed: DOLAnnouncements  
Posted on: 21 July 2020 10:02  
Author: ΙΝΤΡΑΛΟΤ Α.Ε.  
Subject: Δελτίο Τύπου: Η ΙΝΤΡΑΛΟΤ και η Evolution Gaming Υπογράφουν Συμφωνία Στρατηγικής Συνεργασίας

Full article link: [http://dev-www1.helex.gr:8080/el/web/guest/companies-announcements-full-content/-/asset\\_publisher/bMe2sOcNyQuy/content/id/5493047](http://dev-www1.helex.gr:8080/el/web/guest/companies-announcements-full-content/-/asset_publisher/bMe2sOcNyQuy/content/id/5493047)

Δείτε το Δελτίο Τύπου

[Δελτίο Τύπου](#)



RSS Feed: DOLAnnouncements  
Posted on: 21 July 2020 10:12  
Author: ΜΟΤΟΡ ΟΪΛ Α.Ε.  
Subject: Συναλλαγές της OPTIMA BANK A.E (ρυθμιζόμενη πληροφορία Ν.3556/2007)

Full article link: [http://dev-www1.helex.gr:8080/el/web/guest/companies-announcements-full-content/-/asset\\_publisher/bMe2sOcNyQuy/content/id/5493065](http://dev-www1.helex.gr:8080/el/web/guest/companies-announcements-full-content/-/asset_publisher/bMe2sOcNyQuy/content/id/5493065)

Η ΜΟΤΟΡ ΟΙΛ (ΕΛΛΑΣ) ΔΙΥΛΙΣΤΗΡΙΑ ΚΟΡΙΝΘΟΥ, σύμφωνα με τους Ν. 3556/2007 και 3606/2007, ανακοινώνει ότι η Τράπεζα OPTIMA BANK A.E. την ενημέρωσε ότι πραγματοποίησε τις εξής συναλλαγές:

Ημερομηνία	Συναλλαγή	Ποσότητα	Χρηματοπιστωτικό Μέσο	Αξία (σε ΕΥΡΩ)
20/07/2020	Πώληση	833	Μετοχές ΜΟΗ (ΚΟ)	10.409,46
	Αγορά	7.190	Μετοχές ΜΟΗ (ΚΟ)	89.070,12
	Αγορά	7	ΣΜΕ ΜΟΗ ΣΕΠ 2020	8.857,00
	Πώληση	28	ΣΜΕ ΜΟΗ ΣΕΠ 2020	33.981,00

Η Τράπεζα OPTIMA BANK A.E. πραγματοποίησε τις ανωτέρω συναλλαγές λόγω της Ειδικής Διαπραγμάτευσης που έχει αναλάβει στην αγορά παραγώγων σε Συμβόλαια Μελλοντικής Εκπλήρωσης (ΣΜΕ) με υποκείμενο τίτλο την μετοχή της ΜΟΤΟΡ ΟΙΛ (ΕΛΛΑΣ) ΔΙΥΛΙΣΤΗΡΙΑ ΚΟΡΙΝΘΟΥ Α.Ε.

Η γνωστοποίηση εκ μέρους της Τράπεζας OPTIMA BANK A.E. προς την Εταιρία και ακολούθως η ανακοίνωση της Εταιρίας προς τις αρχές της Κεφαλαιαγοράς, γίνεται επειδή ο κ. Πέτρος Τζαννετάκης είναι μη εκτελεστικό μέλος του Δ.Σ. της Τράπεζας OPTIMA BANK A.E., ενώ κατέχει τη θέση του εκτελεστικού μέλους του Δ.Σ. της ΜΟΤΟΡ ΟΙΛ (ΕΛΛΑΣ) ΔΙΥΛΙΣΤΗΡΙΑ ΚΟΡΙΝΘΟΥ Α.Ε. Ο κ. Πέτρος Τζαννετάκης είναι πρόσωπο υπόχρεο να γνωστοποιεί τις χρηματιστηριακές συναλλαγές του με αντικείμενο μετοχές εκδόσεως ΜΟΤΟΡ ΟΙΛ (ΕΛΛΑΣ) ΔΙΥΛΙΣΤΗΡΙΑ ΚΟΡΙΝΘΟΥ Α.Ε. (άρθρο 19 του Κανονισμού ΕΕ 596/2014).

Μαρούσι, 21 Ιουλίου 2020

Το Διοικητικό Συμβούλιο

RSS Feed: DOLAnnouncements  
Posted on: 21 July 2020 10:15  
Author: PROFILE A.E.B.E.  
Subject: ΓΝΩΣΤΟΠΟΙΗΣΗ ΑΓΟΡΑΣ ΙΔΙΩΝ ΜΕΤΟΧΩΝ

Full article link: [http://dev-www1.helex.gr:8080/el/web/guest/companies-announcements-full-content/-/asset\\_publisher/bMe2sOcNyQuy/content/id/5493075](http://dev-www1.helex.gr:8080/el/web/guest/companies-announcements-full-content/-/asset_publisher/bMe2sOcNyQuy/content/id/5493075)

Η Διοίκηση της Ανώνυμης Εταιρείας με την επωνυμία «PROFILE ΑΝΩΝΥΜΟΣ ΕΜΠΟΡΙΚΗ ΚΑΙ ΒΙΟΜΗΧΑΝΙΚΗ ΕΤΑΙΡΕΙΑ ΠΛΗΡΟΦΟΡΙΚΗΣ» και το διακριτικό τίτλο «PROFILE SYSTEMS & SOFTWARE A.E.» (εφεξής «Εταιρεία»), κατ' εφαρμογή της κείμενης νομοθεσίας και ειδικότερα του άρθρου 49 του ν. 4548/2018 , του Κανονισμού (ΕΕ) 596/2014 του Ευρωπαϊκού Κοινοβουλίου και του Συμβουλίου της 16<sup>ης</sup> Απριλίου 2014 και του κατ' εξουσιοδότηση Κανονισμού (ΕΕ) 1052/2016 της Ευρωπαϊκής Επιτροπής και στο πλαίσιο της ορθής, έγκυρης και έγκαιρης ενημέρωσης του επενδυτικού κοινού, γνωστοποιεί ότι την 20<sup>η</sup> Ιουλίου 2020 η Εταιρεία προέβη στην αγορά 1.200 ιδίων μετοχών με μέση τιμή κτήσης 3,7250 Ευρώ ανά μετοχή και συνολική αξία συναλλαγής 4.470,00 Ευρώ, σε εκτέλεση της από 07.05.2020 απόφασης της Τακτικής Γενικής Συνέλευσης των μετόχων της Εταιρείας και της από 02.06.2020 σχετικής απόφασης του Διοικητικού Συμβουλίου αυτής, δυνάμει της οποίας αποφασίσθηκε η έναρξη εφαρμογής του προγράμματος αγοράς ιδίων μετοχών.

RSS Feed: DOLAnnouncements  
Posted on: 21 July 2020 10:27  
Author: O.T.E. A.E.  
Subject: Αγορά ιδίων μετοχών

Full article link: [http://dev-www1.helex.gr:8080/el/web/guest/companies-announcements-full-content/-/asset\\_publisher/bMe2sOcNyQuy/content/id/5493095](http://dev-www1.helex.gr:8080/el/web/guest/companies-announcements-full-content/-/asset_publisher/bMe2sOcNyQuy/content/id/5493095)

Δείτε την ανακοίνωση.

[Ανακοίνωση](#)

RSS Feed: DOLAnnouncements  
Posted on: 21 July 2020 10:30  
Author: ΝΤΙΟΝΙΚ Α.Ε.Β.Ε.  
Subject: ΑΝΑΚΟΙΝΩΣΗ ΓΙΑ ΤΙΣ ΑΠΟΦΑΣΕΙΣ ΓΕΝΙΚΗΣ ΣΥΝΕΛΕΥΣΗΣ

Full article link: [http://dev-www1.helex.gr:8080/el/web/guest/companies-announcements-full-content/-/asset\\_publisher/bMe2sOcNyQuy/content/id/5493114](http://dev-www1.helex.gr:8080/el/web/guest/companies-announcements-full-content/-/asset_publisher/bMe2sOcNyQuy/content/id/5493114)

## ΑΝΑΚΟΙΝΩΣΗ

1. Η εταιρία «ΝΤΙΟΝΙΚ Α.Ε.Β.Ε.» ανακοινώνει ότι συνήλθε σήμερα στις 21.07.2020 στα γραφεία της στην Κηφισιά Αττικής (επί της οδού Μενεξέδων αρ. 10), η Τακτική Γενική Συνέλευση των μετόχων της στην οποία παραστάθηκαν συνολικά 8 μέτοχοι της εταιρίας (3 δι' αυτοπρόσωπης παραστάσεως και 5 δι' αντιπροσώπου), εκπροσωπώντας συνολικά 4.224.867 επί συνόλου μετοχών 5.867.311 δηλαδή ποσοστό 72,0069 % επί του Μετοχικού Κεφαλαίου της εταιρίας. Διαπιστωθείσης της ύπαρξης νομίμου απαρτίας συζητήθηκαν και ελήφθησαν αποφάσεις επί των θεμάτων Ημερησίας Διατάξεως της Τακτικής Γενικής Συνέλευσης και ειδικότερα:

Α. Η Γενική Συνέλευση των μετόχων, μετά από ονομαστική ψηφοφορία ενέκρινε ομόφωνα ήτοι με ψήφους 4.224.867 επί συνόλου παρισταμένων μετοχών 4.224.867 και συνόλου μετοχών 5.867.311 δηλαδή ποσοστό 72,0069 % επί του Μετοχικού Κεφαλαίου της εταιρίας τις εκθέσεις του Διοικητικού Συμβουλίου και του Ορκωτού Ελεγκτή, καθώς και τις ετήσιες και ενοποιημένες οικονομικές καταστάσεις της χρήσεως 2019, χωρίς να επιφέρει σε αυτές καμία τροποποίηση.

Β. Η Γενική Συνέλευση των μετόχων, μετά από ονομαστική ψηφοφορία αποφάσισε με ψήφους 4.224.867 επί συνόλου παρισταμένων μετοχών 4.224.867 και συνόλου μετοχών 5.867.311 δηλαδή ποσοστό 72,0069% επί του Μετοχικού Κεφαλαίου της εταιρίας την έγκριση της συνολικής διαχείρισης της χρήσης 2019 καθώς και την απαλλαγή του Ορκωτού Ελεγκτή από κάθε ευθύνη αποζημιώσεως από την άσκηση των καθηκόντων του για τη χρήση 01/01/2019 – 31/12/2019.

Γ. Η Γενική Συνέλευση μετά την εισήγηση του Προέδρου εξέλεξε παμψηφεί (ήτοι με ψήφους 4.224.867 επί συνόλου παρισταμένων μετοχών 4.224.867 και συνόλου μετοχών 5.867.311 δηλαδή ποσοστό 72,0069 % επί του Μετοχικού Κεφαλαίου της εταιρίας την ελεγκτική εταιρία GRANT THORNTON με ΑΜ ΣΟΕΛ 127 για τον έλεγχο των οικονομικών καταστάσεων της εταιρικής χρήσης 1/1/2020–31/12/2020.

Δ. Η Γενική Συνέλευση ενέκρινε ομόφωνα και με πλειοψηφία (ήτοι με ψήφους 4.224.867 επί συνόλου παρισταμένων μετοχών 4.224.867 και συνόλου μετοχών 5.867.311 δηλαδή ποσοστό 72,0069 % επί του Μετοχικού Κεφαλαίου της εταιρίας τη μη καταβολή αμοιβών στα μέλη του Διοικητικού Συμβουλίου για την χρήση 2019 και δεν προενέκρινε την καταβολή αμοιβής για την χρήση 2020.

Ε. Γενική Συνέλευση ομόφωνα και με πλειοψηφία ενέκρινε ομόφωνα (ήτοι με ψήφους

4.224.867 επί συνόλου παρισταμένων μετοχών 4.224.867 και συνόλου μετοχών 5.867.311 δηλαδή ποσοστό 72,0069 % επί του Μετοχικού Κεφαλαίου της εταιρίας τη συμμετοχή των μελών του Διοικητικού Συμβουλίου σε διοικητικά συμβούλια ή στη διεύθυνση άλλων εταιρειών του Ομίλου, συγγενών ή συνδεδεμένων ή και τρίτων που επιδιώκουν ίδιους ή παρεμφερείς σκοπούς.

ΣΤ. Η Γενική Συνέλευση μετά από διεξοδική συζήτηση, σχετική πρόταση του Προέδρου της και νόμιμη ψηφοφορία, σύμφωνα με τον νόμο και το Καταστατικό της Εταιρείας, εξέλεξε ομόφωνα (ήτοι με ψήφους 4.224.867 επί συνόλου παρισταμένων μετοχών 4.224.867 και συνόλου μετοχών 5.867.311 δηλαδή ποσοστό 72,0069 % επί του Μετοχικού Κεφαλαίου της εταιρίας, το νέο Διοικητικό Συμβούλιο, τετραμελούς συνθέσεως, το οποίο θα απαρτίζεται από τα ακόλουθα μέλη:

1. **Δημοσθένης Βατικιώτης του Ιωάννη**, επιχειρηματίας, κάτοικος Αν. Πετραλώνων Αττικής, οδός Τρώων 108, κάτοχος του υπό στοιχεία Χ 710959 Δελτίου Αστυνομικής Ταυτότητας του Α.Τ Πετραλώνων,

2. **Κωνσταντίνος Θεοτοκάς του Στεφάνου**, επιχειρηματία, κάτοικο Εκάλης Αττικής, οδός Μακεδονίας αρ. 37, κάτοχο της υπ' αριθμ. Ξ.256469/1989 ταυτότητας του ΙΔ' Τμήματος Ασφαλείας Πειραιώς,

3. **Ιωάννης Βενέτης του Ζώη**, σύμβουλος επενδύσεων, κάτοικο Αιγάλεω, οδός Πανόρμου αρ. 30-32, κάτοχος της υπ' αρ. Μ.114601/2001 ταυτότητας του Κ.Ε. Αθηνών,

4. **Ευάγγελος Αδαμόπουλο του Αριστείδη**, συνταξ. Οικονομολόγο-Απόφοιτο Α.Σ.Ο.Ε.Ε., κάτοικο Καρέα Αττικής, οδός Ελλήνων Πατριωτών 23<sup>Α</sup>, κάτοχο της υπ' αρ. ΑΕ 551115 ταυτότητας του Τ.Α ΒΥΡΩΝΑ, με ΑΦΜ 035574124. Δ.Ο.Υ. Βύρωνα.

Μεταξύ δε των ανωτέρω μελών η Γενική Συνέλευση, κατόπιν ενημέρωσης του Προέδρου της και αφού εξέτασε τη συνδρομή των κριτηρίων για την απονομή της ιδιότητας του ανεξάρτητου μη εκτελεστικού μέλους, διορίζει ως ανεξάρτητα μη εκτελεστικά μέλη του ανωτέρω Διοικητικού Συμβουλίου τους κ.κ. Ιωάννη Βενέτη του Ζώη και Ευάγγελο Αδαμόπουλο του Αριστείδη οι οποίοι θα ασκούν τα καθήκοντα που προβλέπει για την ιδιότητά τους ο νόμος.

Το νέο Διοικητικό Συμβούλιο θα διοικήσει την εταιρία για μία τριετία, της θητείας του παρατεινομένης αυτόματα μέχρι την σύγκληση της αμέσως επόμενης τακτικής γενικής συνέλευσης μετά την λήξη της θητείας του, σύμφωνα με το άρθρο 19 παρ. 2 του καταστατικού και το άρθρο 85 παρ. 1 του ν. 4548/2018.

Ζ. Ο Πρόεδρος της Γενικής Συνελεύσεως ενημέρωσε τους κ.κ. μετόχους ότι επειδή δεν

κρίνεται αναγκαίο η Επιτροπή Ελέγχου του άρθρου 44 παρ. 1 του ν.4449/2017 να αποτελείται από τρίτους, που δεν είναι μέλη του Διοικητικού Συμβουλίου της Εταιρείας, και ως εκ τούτου η Επιτροπή Ελέγχου θα αποτελείται αποκλειστικά από μέλη του Διοικητικού Συμβουλίου της εταιρείας, η εκλογή τους υπόκειται στην αρμοδιότητα του Διοικητικού Συμβουλίου της εταιρείας και συνεπώς η Γενική Συνέλευση δεν έχει αρμοδιότητα επί του συγκεκριμένου θέματος.

Η Γενική Συνέλευση αποφάσισε ομόφωνα (ήτοι με ψήφους 4.224.867 επί συνόλου παρισταμένων μετοχών 4.224.867 και συνόλου μετοχών 5.867.311 δηλαδή ποσοστό 72,0069 % επί του Μετοχικού Κεφαλαίου της εταιρίας ότι επιθυμεί τη συνέχιση της Εταιρείας και όχι τη λύση της λόγω της συνδρομής του άρθρου 119 παρ.4 του ν. 4548/18 και ανέθεσε στο Διοικητικό Συμβούλιο της Εταιρείας την εξεύρεση καταλλήλου χρηματοοικονομικού συμβούλου για να αναλάβει την διαπραγμάτευση με τις πιστώτριες τράπεζες προκειμένου να γίνουν οι απαιτούμενες ρυθμίσεις οφειλών σε αυτές και να ενισχυθούν τα ίδια κεφάλαια.

RSS Feed: DOLAnnouncements  
Posted on: 21 July 2020 10:32  
Author: ΝΤΙΟΝΙΚ Α.Ε.Β.Ε.  
Subject: ΓΝΩΣΤΟΠΟΙΗΣΗ ΑΛΛΑΓΗΣ ΣΥΝΘΕΣΗΣ ΔΙΟΙΚΗΤΙΚΟΥ ΣΥΜΒΟΥΛΙΟΥ

Full article link: [http://dev-www1.helex.gr:8080/el/web/guest/companies-announcements-full-content/-/asset\\_publisher/bMe2sOcNyQuy/content/id/5493124](http://dev-www1.helex.gr:8080/el/web/guest/companies-announcements-full-content/-/asset_publisher/bMe2sOcNyQuy/content/id/5493124)

## **ΝΤΙΟΝΙΚ ΑΕΒΕ ΑΝΑΚΟΙΝΩΣΗ ΝΕΟ ΔΙΟΙΚΗΤΙΚΟ ΣΥΜΒΟΥΛΙΟ**

Η εταιρία «ΝΤΙΟΝΙΚ Α.Ε.Β.Ε.» ενημερώνει το επενδυτικό κοινό ότι την 21η Ιουλίου 2020 συνήλθε το Διοικητικό Συμβούλιο της εταιρίας, που εκλέχτηκε κατά την συνεδρίαση της Τακτικής Γενικής Συνέλευσης των Μετόχων της 21.07.2020 και το οποίο συγκροτήθηκε σε σώμα ως εξής:

1. Δημοσθένης Βατικιώτης του Ιωάννη, επιχειρηματίας, κάτοικος Αν. Πετραλώνων Αττικής, οδός Τρώων 108, κάτοχος του υπό στοιχεία Χ 710959 Δελτίου Αστυνομικής Ταυτότητας του Α.Τ Πετραλώνων, Πρόεδρος και Διευθύνων Σύμβουλος, Εκτελεστικό Μέλος

2. Ευάγγελος Αδαμόπουλος του Αριστείδη, συνταξ. Οικονομολόγος-Απόφοιτος Α.Σ.Ο.Ε.Ε., κάτοικος Καρέα Αττικής, οδός Ελλήνων Πατριωτών 23Α, κάτοχος της υπ' αρ. ΑΕ 551115 ταυτότητας του Τ.Α ΒΥΡΩΝΑ, με ΑΦΜ 035574124. Δ.Ο.Υ. Βύρωνα, Αντιπρόεδρος Ανεξάρτητο Μη Εκτελεστικό Μέλος.

3. Κωνσταντίνος Θεοτοκάς του Στεφάνου, επιχειρηματία, κάτοικο Εκάλης Αττικής, οδός Μακεδονίας αρ. 37, κάτοχο της υπ' αριθμ. Ξ.256469/1989 ταυτότητας του ΙΔ' Τμήματος Ασφαλείας Πειραιώς, Μη Εκτελεστικό Μέλος,

4. Ιωάννης Βενέτης του Ζώη, σύμβουλος επενδύσεων, κάτοικο Αιγάλεω, οδός Πανόρμου αρ. 30-32, κάτοχος της υπ' αρ. Μ.114601/2001 ταυτότητας του Κ.Ε. Αθηνών, Ανεξάρτητο Μη Εκτελεστικό Μέλος,

Το Διοικητικό Συμβούλιο της εταιρίας ομόφωνα αποφάσισε ότι η εταιρία εκπροσωπείται ενώπιον παντός Δικαστηρίου και Αρχής, καθώς και στις σχέσεις της με κάθε φυσικό και νομικό πρόσωπο δημοσίου ή ιδιωτικού δικαίου από τον Πρόεδρο και Διευθύνοντα Σύμβουλο κ. Δημοσθένη Βατικιώτη του Ιωάννη, τον οποίο ορίζει ως νόμιμο εκπρόσωπο αυτής, ο οποίος και δικαιούται να ενεργεί κάθε πράξη που αναφέρεται στο άρθρο 20 του καταστατικού, δεσμεύοντας την εταιρία με μόνη την υπογραφή του κάτωθι της εταιρικής επωνυμίας.

Η θητεία του νέου Διοικητικού Συμβουλίου ορίζεται τριετής και παρατείνεται αυτόματα μέχρι την σύγκληση της αμέσως επόμενης τακτικής γενικής συνέλευσης μετά την λήξη της θητείας του, σύμφωνα με το άρθρο 19 παρ. 2 του καταστατικού και το άρθρο 85 παρ. 1 του

ν. 4548/2018, οπότε λήγει την 10.09.2023.



RSS Feed: DOLAnnouncements  
Posted on: 21 July 2020 10:57  
Author: CNL CAPITAL Ε.Κ.Ε.Σ - Δ.Ο.Ε.Ε.  
Subject: ΑΝΑΚΟΙΝΩΣΗ ΑΓΟΡΑΣ ΙΔΙΩΝ ΜΕΤΟΧΩΝ

Full article link: [http://dev-www1.helex.gr:8080/el/web/guest/companies-announcements-full-content/-/asset\\_publisher/bMe2sOcNyQuy/content/id/5493146](http://dev-www1.helex.gr:8080/el/web/guest/companies-announcements-full-content/-/asset_publisher/bMe2sOcNyQuy/content/id/5493146)

Παρακαλούμε δείτε συνημμένα το σχετικό pdf.

[CNLCAP - Αγορά ιδίων μετοχών](#)

RSS Feed: DOLAnnouncements  
Posted on: 21 July 2020 11:02  
Author: INTRAKOM A.E.  
Subject: Δελτίο Τύπου: Νέο έργο για την INTRASOFT με τις τελωνειακές αρχές της Δανίας

Full article link: [http://dev-www1.helex.gr:8080/el/web/guest/companies-announcements-full-content/-/asset\\_publisher/bMe2sOcNyQuy/content/id/5493160](http://dev-www1.helex.gr:8080/el/web/guest/companies-announcements-full-content/-/asset_publisher/bMe2sOcNyQuy/content/id/5493160)

**Λουξεμβούργο, 21 Ιουλίου 2020** – Η INTRASOFT International, η κορυφαία εταιρία Πληροφορικής, ανέλαβε το νέο έργο των Τελωνειακών αρχών της Δανίας, υπό την αιγίδα του Υπουργείου Φορολογίας της Δανίας, για την παράδοση, συντήρηση και λειτουργία της νέας ψηφιακής πλατφόρμας διαχείρισης Τελωνειακών διαδικασιών.

Βασιζόμενη στην παγκόσμια και πολυετή εμπειρία της στον τομέα των Εθνικών Τελωνειακών συστημάτων, η INTRASOFT ανέπτυξε την νέα οικογένεια εξειδικευμένων προϊόντων της στον τομέα αυτό, με την διακριτική ονομασία Intrasoft ERMIS™. Η INTRASOFT, μαζί με την συνεργάτη της NetCompany, θα αξιοποιήσουν την μοντέρνα και ανοιχτή αρχιτεκτονική του ERMIS για να υλοποιήσουν όλες τις υπάρχουσες και νέες διαδικασίες διαχείρισης ψηφιακών τελωνείων, ξεκινώντας από την υλοποίηση των διαδικασιών Τελωνειακών Εισαγωγών. Το έργο αποτελεί την απαρχή του εκσυγχρονισμού των Τελωνειακών Αρχών της Δανίας, σύμφωνα με τον νέο Τελωνειακό Κώδικα (UCC) της ΕΕ.

**Ο κ. Andreas Berggreen, Διευθυντής του Φορέα ανάπτυξης και απλοποίησης των τελωνειακών υπηρεσιών της Δανίας δήλωσε σχετικά:** «Η ανάπτυξη του νέου συστήματος εισαγωγών αποτελεί ουσιώδες τμήμα του έργου, το οποίο θα αντικαταστήσει τα υπάρχοντα πεπαλαιωμένα τελωνειακά συστήματα, μερικά από τα οποία χρονολογούνται προ 25ετίας. Ταυτόχρονα, πρόκειται για μια σημαντική συνεισφορά στη γενικότερη ανανέωση του γερασμένου τοπίου στο σύστημα τελωνειακής διοίκησης. Η ανάπτυξη του μελλοντικού συστήματος, το οποίο θα διασφαλίζει ομαλές διαδικασίες εισαγωγής για τις επιχειρήσεις, πληρώντας τις απαιτήσεις της ΕΕ, αποτελεί μία εξαιρετικά ενδιαφέρουσα επαγγελματική πρόκληση, την οποία αποδεχόμαστε με ενθουσιασμό. Προσδοκούμε να φέρουμε σε πέρας αυτήν την αποστολή μας, σε στενή συνεργασία με τους επιχειρηματικούς εταίρους INTRASOFT International και NetCompany”.

**Ο κ. Αλέξανδρος Μάνος, Διευθύνων Σύμβουλος της INTRASOFT International, δήλωσε:** «Τα τελευταία είκοσι και πλέον χρόνια, η INTRASOFT αναπτύσσει πληροφοριακά συστήματα τελωνείων σε ολόκληρο τον κόσμο. Με ιδιαίτερη υπερηφάνεια, υποδεχόμαστε τη Δανία στην ομάδα δημόσιων αρχών οι οποίες μας εμπιστεύονται στον ψηφιακό μετασχηματισμό των υπηρεσιών τους. Ως κράτος μέλος της ΕΕ, η Δανία εφαρμόζει τους κανόνες και τις οδηγίες της ΕΕ, το οποίο πρακτικά σημαίνει ότι τα τελωνειακά συστήματα οφείλουν να τηρούν ένα σύνολο κανονισμών με ισχύ σε ολόκληρη την ΕΕ. Ο ρόλος της INTRASOFT υπήρξε καθοριστικός στην καθοδήγηση πολλών κρατών, μέσω αυτής της διαδικασίας, συμπεριλαμβανομένων του Ηνωμένου Βασιλείου και της Ολλανδίας, ενώ έχει συμβάλει σε πανευρωπαϊκή κλίμακα για την εναρμόνιση των συστημάτων όλων των κρατών μελών της ΕΕ, σε συνεργασία με τη Γενική Διεύθυνση Φορολογίας και Τελωνειακής Ένωσης της Ευρωπαϊκής Επιτροπής (DG TAXUD). Ανυπομονούμε να συνεργαστούμε και με το Υπουργείο Φορολογίας της Δανίας, ιδιαίτερα καθώς θα είναι πάνω στο νέο προϊόν μας ERMIS».

###

**Σχετικά με την INTRASOFT International:**

Η INTRASOFT International ιδρύθηκε το 1996 και είναι μια κορυφαία ευρωπαϊκή εταιρεία στον τομέα των υπηρεσιών Τεχνολογίας των Πληροφοριών και Επικοινωνιών, παρέχοντας ολοκληρωμένες λύσεις, προϊόντα και υπηρεσίες πληροφορικής υψηλής ποιότητας στην Ευρωπαϊκή Ένωση, Υπουργεία και Δημόσιους Οργανισμούς σε εθνικό επίπεδο, Χρηματοοικονομικά Ιδρύματα, Τηλεπικοινωνιακούς Οργανισμούς, μεγάλες επιχειρήσεις του ιδιωτικού τομέα. Απασχολεί περισσότερα από 2.200 **στελέχη** υψηλής εξειδίκευσης με άριστες τεχνικές γνώσεις και δεξιότητες, τα οποία εκπροσωπούν **20 διαφορετικές εθνικότητες** και κατέχουν **18 γλώσσες**. Με έδρα το Λουξεμβούργο, έχει φυσική παρουσία μέσω γραφείων, υποκαταστημάτων και θυγατρικών σε **13 χώρες** (Βέλγιο, Βουλγαρία, Κύπρος, Δανία, Ελλάδα, Ιορδανία, Κένυα, Λουξεμβούργο, Ρουμανία, Νότια Αφρική, Ηνωμένο Βασίλειο, Ηνωμένα Αραβικά Εμιράτα και Αμερική), ενώ οι διεθνείς της δραστηριότητες εκτείνονται σε **πάνω από 70 χώρες** παγκοσμίως.

[www.intrasoft-intl.com](http://www.intrasoft-intl.com)

**ΓΙΑ ΠΕΡΙΣΣΟΤΕΡΕΣ ΠΛΗΡΟΦΟΡΙΕΣ**

INTRASOFT International

E-mail: [marketing@intrasoft-intl.com](mailto:marketing@intrasoft-intl.com)

Τηλ.: +352 44 10 12 2178

RSS Feed: DOLAnnouncements  
Posted on: 21 July 2020 11:18  
Author: ΝΤΙΟΝΙΚ Α.Ε.Β.Ε.  
Subject: ΑΝΑΚΟΙΝΩΣΗ ΑΛΛΩΝ ΣΗΜΑΝΤΙΚΩΝ ΓΕΓΟΝΟΤΩΝ (ΔΕΝ ΠΡΟΒΛΕΠΟΝΤΑΙ ΣΕ ΑΛΛΕΣ ΚΑΤΗΓΟΡΙΕΣ)

Full article link: [http://dev-www1.helex.gr:8080/el/web/guest/companies-announcements-full-content/-/asset\\_publisher/bMe2sOcNyQuy/content/id/5493172](http://dev-www1.helex.gr:8080/el/web/guest/companies-announcements-full-content/-/asset_publisher/bMe2sOcNyQuy/content/id/5493172)

#### **ΝΤΙΟΝΙΚ ΑΕΒΕ ΑΝΑΚΟΙΝΩΣΗ ΝΕΑ ΕΠΙΤΡΟΠΗ ΕΛΕΓΧΟΥ**

Η ΝΤΙΟΝΙΚ ΑΕΒΕ (εφεξής η «Εταιρεία») ανακοινώνει ότι, το Διοικητικό Συμβούλιο κατά τη συνεδρίαση του την Τρίτη 21 Ιουλίου 2020, και ώρα 11:00, αποφάσισε την εκλογή νέας τριμελούς Επιτροπής Ελέγχου (ΕΕ), σύμφωνα με το άρθρο 44 του Ν. 4449/2017. Η ΕΕ αποτελείται από μη εκτελεστικά και ανεξάρτητα, κατά την έννοια των διατάξεων του ν. 3016/2002, μέλη του Διοικητικού Συμβουλίου (Δ.Σ.) της Εταιρείας.

Η νέα δομή και σύνθεση της ΕΕ έχει ως εξής:

- Ευάγγελος Αδαμόπουλος του Αριστείδη, Ανεξάρτητο-Μη Εκτελεστικό Μέλος του Δ.Σ., Πρόεδρος της ΕΕ
- Ιωάννης Βενέτης του Ζώη, Ανεξάρτητο-Μη Εκτελεστικό Μέλος του Δ.Σ. και
- Κωνσταντίνος Θεοτοκάς του Στεφάνου, Ανεξάρτητο-Μη Εκτελεστικό Μέλος του Δ.Σ.

με θητεία ίση με αυτή του Διοικητικού Συμβουλίου.

Σημειώνεται ότι, σύμφωνα με τις διατάξεις της παρ. 1 του άρθρου 44 του ν. 4449/2017, όλα τα μέλη της ΕΕ διαθέτουν επαρκή γνώση στον τομέα στον οποίο δραστηριοποιείται η Εταιρεία, όπως προκύπτει από την ιδιότητά τους ως μελών του Διοικητικού Συμβουλίου της Εταιρείας και τη σχετική επαγγελματική τους εμπειρία και γνώση. Επιπλέον, σύμφωνα με τις προαναφερόμενες διατάξεις, ένα (1) μέλος εκ των μελών της ΕΕ, ήτοι, ο κ. Ευάγγελος Αδαμόπουλος, διαθέτει αποδεδειγμένα επαρκή γνώση στον τομέα της λογιστικής και ελεγκτικής.

**Αθήνα, 21 Ιουλίου 2020**

RSS Feed: DOLAnnouncements  
Posted on: 21 July 2020 12:28  
Author: ΜΟΤΟΡ ΟΪΛ Α.Ε.  
Subject: Ενημέρωση αναφορικά με τη χορήγηση ειδικής άδειας του Διοικητικού Συμβουλίου της ΜΟΤΟΡ ΟΙΛ (ΕΛΛΑΣ) ΔΙΥΛΙΣΤΗΡΙΑ ΚΟΡΙΝΘΟΥ Α.Ε. για κατάρτιση συναλλαγής της θυγατρικής IREON INVESTMENTS LTD με συνδεδεμένα μέρη, όπως προβλέπεται στα άρθρα 99 έως 101 του Νόμου

Full article link: [http://dev-www1.helex.gr:8080/el/web/guest/companies-announcements-full-content/-/asset\\_publisher/bMe2sOcNyQuy/content/id/5493182](http://dev-www1.helex.gr:8080/el/web/guest/companies-announcements-full-content/-/asset_publisher/bMe2sOcNyQuy/content/id/5493182)

Σε συνέχεια της ανακοίνωσης με ημερομηνία 8 Ιουλίου 2020, η ΜΟΤΟΡ ΟΙΛ (ΕΛΛΑΣ) ΔΙΥΛΙΣΤΗΡΙΑ ΚΟΡΙΝΘΟΥ Α.Ε. (η Εταιρεία) ενημερώνει το επενδυτικό κοινό ότι η 10ήμερη προθεσμία για την υποβολή αιτήματος σύγκλησης Γενικής Συνέλευσης με σκοπό τη λήψη απόφασης επί της παροχής ειδικής άδειας προκειμένου η θυγατρική της εταιρεία IREON INVESTMENTS LTD (Πωλήτρια) να προβεί σε πώληση των μετοχών που η τελευταία κατέχει στις εταιρείες OPTIMA ASSET MANAGEMENT Α.Ε.Δ.Α.Κ και OPTIMA FACTORS Α.Ε. στην OPTIMA BANK Α.Ε., παρήλθε άπρακτη στις 20 Ιουλίου 2020.

Η χορήγηση ειδικής άδειας του Διοικητικού Συμβουλίου της Εταιρείας για την πραγματοποίηση των συναλλαγών ισχύει για έξι (6) μήνες και η IREON INVESTMENTS LTD δύναται εντός του διαστήματος αυτού να προβεί στην πώληση του ποσοστού της συμμετοχής της στην OPTIMA ASSET MANAGEMENT Α.Ε.Δ.Α.Κ (94,52%) και στην OPTIMA FACTORS Α.Ε. (100%) έναντι συνολικού τιμήματος Ευρώ 199.870,30 και Ευρώ 6.307.000 αντίστοιχα.

Το Διοικητικό Συμβούλιο της ΜΟΤΟΡ ΟΙΛ (ΕΛΛΑΣ) ΔΙΥΛΙΣΤΗΡΙΑ ΚΟΡΙΝΘΟΥ Α.Ε. καθόρισε τις τιμές πώλησης στο ύψος των Ευρώ 0,74 ανά μετοχή της OPTIMA ASSET MANAGEMENT Α.Ε.Δ.Α.Κ. και Ευρώ 1,70 ανά μετοχή της OPTIMA FACTORS Α.Ε. έχοντας λάβει υπόψη την έκθεση επί του εύλογου και δίκαιου τιμήματος των μετοχών των OPTIMA ASSET MANAGEMENT Α.Ε.Δ.Α.Κ. και OPTIMA FACTORS Α.Ε. (fairness opinion) με ημερομηνία 19.6.2020 (διαθέσιμη στην εταιρική ιστοσελίδα [www.moh.gr](http://www.moh.gr) στην ειδικότερη επιλογή: Ενημέρωση Επενδυτών/ Ρυθμιζόμενες Πληροφορίες/ Νέα), η οποία πραγματοποιήθηκε από την ελεγκτική εταιρεία Grant Thornton. Οι προαναφερθείσες τιμές σε Ευρώ ανά μετοχή κρίνονται στην έκθεση της Grant Thornton ως εύλογες και δίκαιες για την Εταιρεία και τους μετόχους της που δεν είναι συνδεδεμένα μέρη συμπεριλαμβανομένων των μετόχων της μειοψηφίας της Εταιρείας.

Η ΜΟΤΟΡ ΟΙΛ (ΕΛΛΑΣ) ΔΙΥΛΙΣΤΗΡΙΑ ΚΟΡΙΝΘΟΥ Α.Ε. θα ενημερώνει το επενδυτικό κοινό σχετικά με την εξέλιξη των ανωτέρω περιγραφόμενων συναλλαγών.

Η παρούσα ανακοίνωση δημοσιεύεται σύμφωνα με την παράγραφο 2 του άρθρου 101 του Ν.4548/2018.

Μαρούσι, 21 Ιουλίου 2020

Το Διοικητικό Συμβούλιο

RSS Feed: DOLAnnouncements  
Posted on: 21 July 2020 13:43  
Author: ALPHA TRUST ΑΝΔΡΟΜΕΔΑ Α.Ε.Ε.Χ.  
Subject: ΕΠΕΝΔΥΤΙΚΗ ΕΝΗΜΕΡΩΣΗ Β' ΤΡΙΜΗΝΟΥ 2020

Full article link: [http://dev-www1.helex.gr:8080/el/web/guest/companies-announcements-full-content/-/asset\\_publisher/bMe2sOcNyQuy/content/id/5493208](http://dev-www1.helex.gr:8080/el/web/guest/companies-announcements-full-content/-/asset_publisher/bMe2sOcNyQuy/content/id/5493208)

Η Εταιρία ALPHA TRUST-ΑΝΔΡΟΜΕΔΑ Α.Ε.Ε.Χ., δημοσιεύει από σήμερα στην ιστοσελίδα της "ΕΠΕΝΔΥΤΙΚΗ ΕΝΗΜΕΡΩΣΗ Β' τριμήνου 2020, στην ελληνική και αγγλική γλώσσα, για την ενημέρωση των μετόχων της και του επενδυτικού κοινού.

[ΕΠΕΝΔΥΤΙΚΗ ΕΝΗΜΕΡΩΣΗ Β' ΤΡΙΜΗΝΟ 2020](#)



RSS Feed: DOLAnnouncements  
Posted on: 21 July 2020 14:55  
Author: INTPAKOM A.E.  
Subject: ΑΝΑΚΟΙΝΩΣΗ

Full article link: [http://dev-www1.helex.gr:8080/el/web/guest/companies-announcements-full-content/-/asset\\_publisher/bMe2sOcNyQuy/content/id/5493231](http://dev-www1.helex.gr:8080/el/web/guest/companies-announcements-full-content/-/asset_publisher/bMe2sOcNyQuy/content/id/5493231)

Παιανία, 21 Ιουλίου 2020 - Η Ανώνυμη Εταιρεία με την επωνυμία «INTPAKOM ΑΝΩΝΥΜΗ ΕΤΑΙΡΕΙΑ ΣΥΜΜΕΤΟΧΩΝ» (δ.τ. «Intracom Holdings») ανακοινώνει την αιφνίδια απώλεια του Σωτήρη Φίλου, Μέλους του Διοικητικού Συμβουλίου της Εταιρείας.

Ο Σ. Φίλος διετέλεσε επί σειρά ετών Ανεξάρτητο μη Εκτελεστικό Μέλος και κατείχε τη θέση του Προέδρου της Επιτροπής Ελέγχου της Εταιρείας. Ήταν επίσης Μέλος της Επιτροπής Αμοιβών & Υποψηφιοτήτων.

Η Διοίκηση της Εταιρείας εκφράζει στην οικογένεια του εκλιπόντος τα θερμά της συλλυπητήρια και τη βαθύτατη θλίψη της για την απώλεια μιας μακροχρόνιας τόσο σημαντικής παρουσίας στο Διοικητικό της Συμβούλιο.

RSS Feed: DOLAnnouncements  
Posted on: 21 July 2020 15:01  
Author: ΙΝΤΡΑΛΟΤ Α.Ε.  
Subject: Ανακοίνωση

Full article link: [http://dev-www1.helex.gr:8080/el/web/guest/companies-announcements-full-content/-/asset\\_publisher/bMe2sOcNyQuy/content/id/5493241](http://dev-www1.helex.gr:8080/el/web/guest/companies-announcements-full-content/-/asset_publisher/bMe2sOcNyQuy/content/id/5493241)

Μαρούσι, 21 Ιουλίου 2020 - Η Ανώνυμη Εταιρεία με την επωνυμία «ΙΝΤΡΑΛΟΤ ΑΝΩΝΥΜΗ ΕΤΑΙΡΕΙΑ ΟΛΟΚΛΗΡΩΜΕΝΑ ΠΛΗΡΟΦΟΡΙΑΚΑ ΣΥΣΤΗΜΑΤΑ ΚΑΙ ΥΠΗΡΕΣΙΕΣ ΤΥΧΕΡΩΝ ΠΑΙΧΝΙΔΙΩΝ» (δ.τ. «IntraLOT»), ανακοινώνει την αιφνίδια απώλεια του Σωτήρη Φίλου, Μέλους του Διοικητικού Συμβουλίου της Εταιρείας.

Ο Σ. Φίλος διετέλεσε επί σειρά ετών Ανεξάρτητο μη Εκτελεστικό Μέλος και κατείχε τη θέση του Προέδρου της Επιτροπής Ελέγχου και Συμμόρφωσης της Εταιρείας. Ήταν επίσης Μέλος της Επιτροπής Αμοιβών & Ανάδειξης Υποψηφιοτήτων Μελών Δ.Σ.

Η Διοίκηση της Εταιρείας εκφράζει στην οικογένεια του εκλιπόντος τα θερμά της συλλυπητήρια και τη βαθύτατη θλίψη της για την απώλεια μιας μακροχρόνιας τόσο σημαντικής παρουσίας στο Διοικητικό της Συμβούλιο.

RSS Feed: DOLAnnouncements  
Posted on: 21 July 2020 15:09  
Author: ΚΕΚΡΟΨ Α.Ε.  
Subject: ΑΝΑΚΟΙΝΩΣΗ

Full article link: [http://dev-www1.helex.gr:8080/el/web/guest/companies-announcements-full-content/-/asset\\_publisher/bMe2sOcNyQuy/content/id/5493259](http://dev-www1.helex.gr:8080/el/web/guest/companies-announcements-full-content/-/asset_publisher/bMe2sOcNyQuy/content/id/5493259)

Ψυχικό, 21 Ιουλίου 2020 - Η Ανώνυμη Εταιρεία με την επωνυμία "Ξενοδοχειακά – Τουριστικά – Οικοδομικά και Λατομικά Επιχειρήσεις Ο ΚΕΚΡΟΨ Α.Ε." ανακοινώνει την αιφνίδια απώλεια του Σωτήρη Φίλου, Μέλους του Διοικητικού Συμβουλίου της Εταιρείας.

Ο Σ. Φίλος διετέλεσε επί σειρά ετών Ανεξάρτητο μη Εκτελεστικό Μέλος και κατείχε τη θέση του Προέδρου της Επιτροπής Ελέγχου της Εταιρείας.

Η Διοίκηση της Εταιρείας εκφράζει στην οικογένεια του εκλιπόντος τα θερμά της συλλυπητήρια και τη βαθύτατη θλίψη της για την απώλεια μιας μακροχρόνιας τόσο σημαντικής παρουσίας στο Διοικητικό της Συμβούλιο.

RSS Feed: DOLAnnouncements  
Posted on: 21 July 2020 15:37  
Author: ΚΕΚΡΟΨ Α.Ε.  
Subject: Ανακοίνωση 6112/2020 (δεν είναι διαθέσιμη η Ελληνική μετάφραση)

Full article link: [http://dev-www1.helex.gr:8080/el/web/guest/companies-announcements-full-content/-/asset\\_publisher/bMe2sOcNyQuy/content/id/5493269](http://dev-www1.helex.gr:8080/el/web/guest/companies-announcements-full-content/-/asset_publisher/bMe2sOcNyQuy/content/id/5493269)

Αυτή η Ανακοίνωση είναι διαθέσιμη μόνο στα [Αγγλικά](#).

RSS Feed: DOLAnnouncements  
Posted on: 21 July 2020 16:22  
Author: CNL CAPITAL Ε.Κ.Ε.Σ - Δ.Ο.Ε.Ε.  
Subject: ΑΝΑΚΟΙΝΩΣΗ ΡΥΘΜΙΖΟΜΕΝΗΣ ΠΛΗΡΟΦΟΡΙΑΣ ΤΟΥ Ν.  
3556/2007: Γνωστοποίηση συναλλαγών

Full article link: [http://dev-www1.helex.gr:8080/el/web/guest/companies-announcements-full-content/-/asset\\_publisher/bMe2sOcNyQuy/content/id/5493284](http://dev-www1.helex.gr:8080/el/web/guest/companies-announcements-full-content/-/asset_publisher/bMe2sOcNyQuy/content/id/5493284)

Παρακαλούμε δείτε συνημμένα το σχετικό pdf.

[CNLCAP - ΑΝΑΚΟΙΝΩΣΗ ΡΥΘΜΙΖΟΜΕΝΗΣ ΠΛΗΡΟΦΟΡΙΑΣ ΤΟΥ Ν. 3556/2007: Γνωστοποίηση συναλλαγών](#)

RSS Feed: DOLAnnouncements  
Posted on: 21 July 2020 16:43  
Author: ΣΙΔΜΑ Α.Ε.  
Subject: ΑΝΑΚΟΙΝΩΣΗ ΣΧΕΤΙΚΗ ΜΕ ΕΠΙΧΕΙΡΗΜΑΤΙΚΕΣ ΕΞΕΛΙΞΕΙΣ ΣΤΗΝ ΕΤΑΙΡΙΑ

Full article link: [http://dev-www1.helex.gr:8080/el/web/guest/companies-announcements-full-content/-/asset\\_publisher/bMe2sOcNyQuy/content/id/5493299](http://dev-www1.helex.gr:8080/el/web/guest/companies-announcements-full-content/-/asset_publisher/bMe2sOcNyQuy/content/id/5493299)

Η ΣΙΔΜΑ Α.Ε. ανακοινώνει στο επενδυτικό κοινό ότι η Επιτροπή Ανταγωνισμού σε Τμήμα, στις 21/07/2020, ενέκρινε ομόφωνα, με την υπ' αριθ. 716/2020 απόφασή της, κατ' άρθρο 8 παρ. 3 του ν. 3959/2011, την από 08/05/2020 γνωστοποιηθείσα συγκέντρωση που αφορά στην απόκτηση από τη ΣΙΔΜΑ στοιχείων ενεργητικού και παθητικού της ανώνυμης εταιρίας με την επωνυμία «ΜΠΗΤΡΟΣ ΜΕΤΑΛΛΟΥΡΓΙΚΗ ΑΕΒΕ», που συνίσταται στην επεξεργασία/εμπορία χαλυβουργικών προϊόντων. Με την ως άνω απόφασή της, η Επιτροπή Ανταγωνισμού έκρινε ότι η εν λόγω συγκέντρωση, η οποία αφορά την αγορά διανομής πλατεών χαλυβουργικών προϊόντων και την αγορά διανομής επιμήκων χαλυβουργικών προϊόντων, παρότι εμπίπτει στο πεδίο εφαρμογής της παραγράφου 1 του άρθρου 6 του ν. 3959/2011, όπως ισχύει, δεν προκαλεί σοβαρές αμφιβολίες ως προς το συμβατό αυτής με τις απαιτήσεις λειτουργίας του ανταγωνισμού στις επιμέρους αγορές στις οποίες αφορά.

**Ομολογιακά Δάνεια Επιχειρήσεων – Οργανωμένη Αγορά (Μετατρέψιμα)**

Πλήθος Εισηγμένων Ομολογιών	Ονομαστική αξία	Τιμή έκδοσης	Σημερινό επιτόκιο	Ημερ. λήξης	Διάρκεια (έτη)	Σημείωση	Τοκομερίδιο		Μον. Διαπρα.	Ομόλογα Επιχειρήσεων	Κατωτ Τιμή	Ανωτ Τιμή	Τιμή κλεισ. Προηγ.	Κλείσιμο-ημ/νία	Όγκος	Αξία Συναλλαγών	Τελευταία εντολή			Μεγ έτους	
							Κοινό	Προτιμησιακό									Τιμή	Αγορ./ Πώλ.	Ημερομηνία		λαχ
171,246,551	0.30	0.30	1.00	11/10/2025	9	---	16	---	1	FORTHNET A.E. (Μ.Ο.Δ.)	---	---	---	---	---	---	10.0000	A	04/05/2020	100.0000	100.0000

**Σημειώσεις Εταιρικών Ομολόγων**

Ο Όγκος Συναλλαγών υπολογίζεται ως (Τεμάχια) \* (Ονομαστική Τιμή). Η Αξία Συναλλαγών υπολογίζεται ως (Τεμάχια) \* (Ονομαστική Τιμή) \* (Τιμή %) + (Δεδουλευμένοι Τόκοι).

Οι τιμές συναλλαγών των ομολόγων υπολογίζονται ως ποσοστό επί τοις εκατό (%) της ονομαστικής τους τιμής.

Όλα τα ομόλογα έχουν Ονομαστική Αξία εκπεφρασμένη σε Ευρώ (εκτός εάν σημειώνεται διαφορετικά).

**Ομολογιακά Δάνεια Επιχειρήσεων – Οργανωμένη Αγορά (Μη Μετατρέψιμα)**

Πλήθος Εισηγμένων Ομολογιών	Ονομαστική αξία	Τιμή έκδοσης	Σημερινό επιτόκιο	Ημερ. λήξης	Διάρκεια (έτη)	Σημείωση	Τοκομερίδιο		Μον. Διασπ.	Ομόλογα Επιχειρήσεων	Δεδ. Τόκος Αποδ./Λήξη		Κατωτ Τιμή	Ανωτ Τιμή	Τιμή κλεισ. Προηγ.	Κλείσιμο-ημ/νία	Όγκος	Αξία Συναλλαγών	Τελευταία εντολή			Μεγ έτους		
							Κοινό	Προτιμησιακό			Τιμή	Αγορ./ Πώλ.							Ημερομηνία	λαχ έτους				
175,000	1,000.00	1,000.00	3.40	26/07/2024	5	---	2	---	1	ΑΤΤΙCΑ Α.Ε. ΣΥΜΜΕΤΟΧΩΝ (Μη μετατρέψιμο)	16.8111	8.8050	82.9000	83.9990	82.9000	82.7720	20/07/2020	63,000	53,580.91	82.9000	A	21/07/2020	60.0000	100.0000
40,000,000	1.00	1.00	5.00	04/10/2021	5	---	16	---	1	HOUSEMARKET Α.Ε. (Μη Μετατρέψιμο)	0.0024	2.6920	102.1000	102.3000	102.1172	101.2780	20/07/2020	58,000	59,364.94	101.8000	A	21/07/2020	93.8736	105.1000
150,000	1,000.00	1,000.00	2.60	22/10/2026	7	---	2	---	1	ΤΕΡΝΑ ΕΝΕΡΓΕΙΑΚΗ Μ.Α.Ε.Χ. (Μη μετατρέψιμο)	6.6444	2.5860	99.8000	100.0000	99.8000	99.4600	20/07/2020	50,000	50,278.72	99.8000	A	21/07/2020	84.4000	102.8000
200,000	1,000.00	1,000.00	3.60	12/03/2026	7	---	3	---	1	ΑΕΡΟΠΟΡΙΑ ΑΙΓΑΙΟΥ Α.Ε. (Μη μετατρέψιμο)	13.3000	5.4480	90.5500	91.0000	90.7583	91.0000	20/07/2020	18,000	16,575.90	90.5600	A	21/07/2020	54.7313	107.3000
22,727	1,000.00	1,000.00	4.95	26/06/2023	5	---	5	---	1	B&F Α.Β.Ε.Ε. ΕΝΔΥΜΑΤΩΝ (Μη μετατρέψιμο)	3.7125	6.7140	92.0000	93.9000	93.9000	92.6950	20/07/2020	7,000	6,514.79	87.0410	A	21/07/2020	68.0000	94.9999
90,000	1,000.00	1,000.00	3.00	11/05/2023	5	---	5	---	1	CORAL Α.Ε. (Μη μετατρέψιμο)	6.0833	2.5290	100.8000	100.8001	100.8000	100.7950	20/07/2020	35,000	35,492.93	100.8000	A	21/07/2020	89.4200	105.0000
120,000	1,000.00	1,000.00	3.95	04/04/2025	7	---	5	---	1	ΓΕΚ ΤΕΡΝΑ Α.Ε. (Μη μετατρέψιμο)	11.8500	2.8270	103.6300	103.7700	103.6300	103.6100	20/07/2020	131,000	137,374.25	103.5000	A	21/07/2020	91.0000	107.2000
500,000	1,000.00	1,000.00	2.75	03/07/2027	7	---	1	---	1	ΓΕΚ ΤΕΡΝΑ Α.Ε. (Μη μετατρέψιμο)	1.5278	2.9780	98.6500	99.1500	98.6500	98.9500	20/07/2020	276,000	273,102.66	98.6500	A	21/07/2020	97.1600	100.0000

**Σημειώσεις Εταιρικών Ομολόγων**

Ο Όγκος Συναλλαγών υπολογίζεται ως (Τεμάχια) \* (Ονομαστική Τιμή). Η Αξία Συναλλαγών υπολογίζεται ως (Τεμάχια) \* (Ονομαστική Τιμή) \* (Τιμή %) + (Δεδουλευμένοι Τόκοι).

Οι τιμές συναλλαγών των ομολόγων υπολογίζονται ως ποσοστό επί τοις εκατό (%) της ονομαστικής τους τιμής.

Όλα τα ομόλογα έχουν Ονομαστική Αξία εκπεφρασμένη σε Ευρώ (εκτός εάν σημειώνεται διαφορετικά).



**Ομόλογα Ελληνικού Δημοσίου**

Πλήθος Εισηγμ. Ομολογιών	Ονομ. αξία	Σημερινό επιτόκιο	Υπολογισμός Δεδουλευμένων	Ημερ/νία Λήξης [1]	Διάρκεια (έτη)	Σημείωση	Ημερομηνία Πληρ.	Αξία τρέχοντος	Μον. Διασπ.	Ομόλογα Ελληνικού Δημοσίου	Κατωτ Τιμή	Ανωτ Τιμή	Τιμή κλεισ.	Προηγ. Κλείσιμο-ημ/νία	Όγκος	Αξία Συναλλαγών	Τελευταία εντολή Αγορ./ Πώλ. Ημερομηνία
3,000,000	1,000.00	4.38	Πργμ/Πργμ	01/08/2022	5	---	01/08	4.38	1	ΟΕΔ-ΣΤΘ-010822-05Χ-4,375-1,000	---	---	---	---	---	---	1.0000 A 28/11/2018
2,500,000	1,000.00	1.88	Πργμ/Πργμ	04/02/2035	15	---	04/02	1.88	1	ΟΕΔ-ΣΤΘ-040235-15Χ-1,875-1,000	---	---	---	---	---	---	---
2,500,000	1,000.00	3.45	Πργμ/Πργμ	02/04/2024	5	---	02/04	3.45	1	ΟΕΔ-ΣΤΘ-020424-05Χ-3,450-1,000	---	---	---	---	---	---	---
4,355,990,324	1.00	3.50	Πργμ/Πργμ	30/01/2023	5	---	01/02 - 31/01	3.50	1	ΟΕΔ-ΣΤΘ-300123-05Χ-3,500-1,00	---	---	---	94.5720 13/07/2018	---	---	1.0000 A 28/11/2018
5,962,747,327	1.00	3.75	Πργμ/Πργμ	30/01/2028	10	---	/02 - 01/02 - 31/	3.75	1	ΟΕΔ-ΣΤΘ-300128-10Χ-3,750-1,00	---	---	---	85.4610 13/07/2018	---	---	1.0000 A 28/11/2018
6,091,218,404	1.00	3.90	Πργμ/Πργμ	30/01/2033	15	---	/02 - 01/02 - 31/	3.90	1	ΟΕΔ-ΣΤΘ-300133-15Χ-3,900-1,00	---	---	---	78.6730 13/07/2018	---	---	1.0000 A 28/11/2018
4,805,399,486	1.00	4.00	Πργμ/Πργμ	30/01/2037	19	---	/02 - 01/02 - 31/	4.00	1	ΟΕΔ-ΣΤΘ-300137-19Χ-4,000-1,00	---	---	---	77.0370 13/07/2018	---	---	1.0000 A 28/11/2018
4,603,713,186	1.00	4.20	Πργμ/Πργμ	30/01/2042	24	---	/02 - 01/02 - 31/	4.20	1	ΟΕΔ-ΣΤΘ-300142-24Χ-4,200-1,00	---	---	---	77.7640 13/07/2018	---	---	1.0000 A 28/11/2018
550,418,123	1.00	3.65	Πργμ/Πργμ	24/02/2023	11	---	24/02	3.65	1	ΟΕΔ-ΣΤΘ-240223-11Χ-2,000-1,00	---	---	---	10.0000 22/06/2015	---	---	10.0000 A 11/07/2019
445,007,576	1.00	3.65	Πργμ/Πργμ	24/02/2024	12	---	24/02	3.65	1	ΟΕΔ-ΣΤΘ-240224-12Χ-2,000-1,00	---	---	---	10.0000 22/06/2015	---	---	---
423,674,226	1.00	3.65	Πργμ/Πργμ	24/02/2025	13	---	24/02	3.65	1	ΟΕΔ-ΣΤΘ-240225-13Χ-2,000-1,00	---	---	---	10.0000 22/06/2015	---	---	---
212,292,153	1.00	3.65	Πργμ/Πργμ	24/02/2026	14	---	24/02	3.65	1	ΟΕΔ-ΣΤΘ-240226-14Χ-2,000-1,00	---	---	---	10.0000 22/06/2015	---	---	---
160,621,352	1.00	3.65	Πργμ/Πργμ	24/02/2027	15	---	24/02	3.65	1	ΟΕΔ-ΣΤΘ-240227-15Χ-2,000-1,00	---	---	---	10.0000 22/06/2015	---	---	---
183,244,055	1.00	3.65	Πργμ/Πργμ	24/02/2028	16	---	24/02	3.65	1	ΟΕΔ-ΣΤΘ-240228-16Χ-2,000-1,00	---	---	---	10.0000 22/06/2015	---	---	---
164,802,894	1.00	3.65	Πργμ/Πργμ	24/02/2029	17	---	24/02	3.65	1	ΟΕΔ-ΣΤΘ-240229-17Χ-2,000-1,00	---	---	---	10.0000 22/06/2015	---	---	---
165,460,943	1.00	3.65	Πργμ/Πργμ	24/02/2030	18	---	24/02	3.65	1	ΟΕΔ-ΣΤΘ-240230-18Χ-2,000-1,00	---	---	---	10.0000 22/06/2015	---	---	---
129,007,241	1.00	3.65	Πργμ/Πργμ	24/02/2031	19	---	24/02	3.65	1	ΟΕΔ-ΣΤΘ-240231-19Χ-2,000-1,00	---	---	---	10.0000 22/06/2015	---	---	---
126,192,683	1.00	3.65	Πργμ/Πργμ	24/02/2032	20	---	24/02	3.65	1	ΟΕΔ-ΣΤΘ-240232-20Χ-2,000-1,00	---	---	---	10.0000 22/06/2015	---	---	---
146,905,168	1.00	3.65	Πργμ/Πργμ	24/02/2033	21	---	24/02	3.65	1	ΟΕΔ-ΣΤΘ-240233-21Χ-2,000-1,00	---	---	---	10.0000 22/06/2015	---	---	---
154,475,606	1.00	3.65	Πργμ/Πργμ	24/02/2034	22	---	24/02	3.65	1	ΟΕΔ-ΣΤΘ-240234-22Χ-2,000-1,00	---	---	---	10.0000 22/06/2015	---	---	---
144,429,441	1.00	3.65	Πργμ/Πργμ	24/02/2035	23	---	24/02	3.65	1	ΟΕΔ-ΣΤΘ-240235-23Χ-2,000-1,00	---	---	---	10.0000 22/06/2015	---	---	---
166,211,676	1.00	3.65	Πργμ/Πργμ	24/02/2036	24	---	24/02	3.65	1	ΟΕΔ-ΣΤΘ-240236-24Χ-2,000-1,00	---	---	---	10.0000 22/06/2015	---	---	---
145,461,669	1.00	3.65	Πργμ/Πργμ	24/02/2037	25	---	24/02	3.65	1	ΟΕΔ-ΣΤΘ-240237-25Χ-2,000-1,00	---	---	---	10.0000 22/06/2015	---	---	---
146,941,087	1.00	3.65	Πργμ/Πργμ	24/02/2038	26	---	24/02	3.65	1	ΟΕΔ-ΣΤΘ-240238-26Χ-2,000-1,00	---	---	---	10.0000 22/06/2015	---	---	---
135,115,612	1.00	3.65	Πργμ/Πργμ	24/02/2039	27	---	24/02	3.65	1	ΟΕΔ-ΣΤΘ-240239-27Χ-2,000-1,00	---	---	---	10.0000 22/06/2015	---	---	---
141,909,637	1.00	3.65	Πργμ/Πργμ	24/02/2040	28	---	24/02	3.65	1	ΟΕΔ-ΣΤΘ-240240-28Χ-2,000-1,00	---	---	---	10.0000 22/06/2015	---	---	---
136,788,720	1.00	3.65	Πργμ/Πργμ	24/02/2041	29	---	24/02	3.65	1	ΟΕΔ-ΣΤΘ-240241-29Χ-2,000-1,00	---	---	---	10.0000 22/06/2015	---	---	---
163,643,410	1.00	3.65	Πργμ/Πργμ	24/02/2042	30	---	24/02	3.65	1	ΟΕΔ-ΣΤΘ-240242-30Χ-2,000-1,00	---	---	---	10.0000 22/06/2015	---	---	---
4,000,000	1,000.00	3.88	Πργμ/Πργμ	12/03/2029	10	---	12/03	3.88	1	ΟΕΔ-ΣΤΘ-120329-10Χ-3,875-1,0000	---	---	---	---	---	100.0000 A 15/10/2019	
503,753	1,000.00	0.32	FLR Πργμ/360	16/09/2021	2	---	16/03 - 16/09	---	1	ΟΕΔ-ΚΥΜ-160921-02Χ-0,319-1,000	---	---	---	---	---	---	---
3,000,000	1,000.00	3.38	Πργμ/Πργμ	15/02/2025	7	---	15/02	3.38	1	ΟΕΔ-ΣΤΘ-150225-07Χ-3,375-1,000	---	---	---	---	---	---	---
250,250	1,000.00	2.90	Πργμ/Πργμ	20/03/2023	4	---	20/03	2.90	1	ΟΕΔ-ΣΤΘ-200323-04Χ-2,900-1,000	---	---	---	---	---	---	---
964,000	1,000.00	3.25	Πργμ/Πργμ	20/03/2025	6	---	20/03	3.25	1	ΟΕΔ-ΣΤΘ-200325-06Χ-3,250-1,000	---	---	---	---	---	---	---
2,100,000	1,000.00	3.55	Πργμ/Πργμ	20/03/2026	7	---	20/03	3.55	1	ΟΕΔ-ΣΤΘ-200326-07Χ-3,550-1,000	---	---	---	---	---	---	---
3,000,000	1,000.00	1.50	Πργμ/Πργμ	18/06/2030	10	---	18/06	1.50	1	ΟΕΔ-ΣΤΘ-180630-10Χ-1,500-1,000	---	---	---	---	---	---	---

**Σημειώσεις Ομολόγων Ελλ. Δημοσίου**

Ο Όγκος Συναλλαγών υπολογίζεται ως (Τεμάχια) \* (Ονομαστική Τιμή). Η Αξία Συναλλαγών υπολογίζεται ως (Τεμάχια) \* (Ονομαστική Τιμή) \* (Τιμή %) + (Δεδουλευμένοι Τόκοι)

Η Αξία του τρέχοντος τοκομεριδίου για τις εκδόσεις Ονομαστικής Αξίας 0,01 ευρώ, αναφέρεται σε Ονομαστική Αξία 100 ευρώ.

FLR (= Floating Interest Rate) Ομόλογο Μεταβλητού Επιτοκίου.

[1] - Η Ημερομηνία Λήξης της τοκοφόρου περιόδου και η Ημερομηνία Πληρωμής του τοκομεριδίου.

**Ομόλογα Ελληνικού Δημοσίου**

Πλήθος Εισηγμ. Ομολογιών	Ονομ. αξία	Σημερινό επιτόκιο	Υπολογισμός Δεδουλευμένων	Ημερ/νία Λήξης [1]	Διάρκεια (έτη)	Σημείωση	Ημερομηνία Πληρ.	Αξία τρέχοντος	Μον. Διαπρ.	Ομόλογα Ελληνικού Δημοσίου	Κατωτ Τιμή	Ανωτ Τιμή	Τιμή κλεισ.	Προηγ. Κλείσιμο-ημ/νία	Όγκος	Αξία Συναλλαγών	Τελευταία εντολή Αγορ./ Πώλ. Ημερομηνία
3,314,250	1,000.00	3.25	Πργμ/Πργμ	20/03/2050	30	---	20/03	3.25	1	ΟΕΔ-ΣΤΘ-200350-30Χ-3,250-1,000	---	---	---	---	---	---	---
2,000,000	1,000.00	2.00	Πργμ/Πργμ	22/04/2027	7	---	22/04	2.00	1	ΟΕΔ-ΣΤΘ-220427-07Χ-2,000-1,000	---	---	---	---	---	---	99.9000 A 22/04/2020
2,500,000	1,000.00	1.88	Πργμ/Πργμ	23/07/2026	7	---	23/07	1.88	1	ΟΕΔ-ΣΤΘ-230726-07Χ-1,875-1,000	---	---	---	---	---	---	---

**Σημειώσεις Ομολόγων Ελλ. Δημοσίου**

Ο Όγκος Συναλλαγών υπολογίζεται ως (Τεμάχια) \* (Ονομαστική Τιμή). Η Αξία Συναλλαγών υπολογίζεται ως (Τεμάχια) \* (Ονομαστική Τιμή) \* (Τιμή %) + (Δεδουλευμένοι Τόκοι)

Η Αξία του τρέχοντος τοκομεριδίου για τις εκδόσεις Ονομαστικής Αξίας 0,01 ευρώ, αναφέρεται σε Ονομαστική Αξία 100 ευρώ.

FLR (= Floating Interest Rate) Ομόλογο Μεταβλητού Επιτοκίου.

[1] - Η Ημερομηνία Λήξης της τοκοφόρου περιόδου και η Ημερομηνία Πληρωμής του τοκομεριδίου.

**Έντοκα Γραμμάτια & Zero Coupon Ομόλογα Ελληνικού Δημοσίου**

Ημερ/νία	Διάρκειας 13 εβδομάδων									Διάρκειας 26 εβδομάδων									Διάρκειας 52 εβδομάδων									
	Ημερ/νία Λήξης	Αρχικό Επιτόκιο	Πλήθος Εισηγμένων	Ονομική αξία	Τιμή έκδοσης	Τελευταία Τιμή	Συναλλαγή Ημερομηνία	Όγκος Συναλλαγών	Σημ.	Ημερ/νία Λήξης	Αρχικό Επιτόκιο	Πλήθος Εισηγμένων	Ονομ/κή αξία	Τιμή έκδοσης	Τελευταία Τιμή	Συναλλαγή Ημερομηνία	Όγκος Συναλλαγών	Σημ.	Ημερ/νία Λήξης	Αρχικό Επιτόκιο	Πλήθος Εισηγμένων	Ονομική αξία	Τιμή έκδοσης	Τελευταία Τιμή	Συναλλαγή Ημερομηνία	Όγκος Συναλλαγών	Σημ.	
13/09/2019	---	---	---	---	---	---	---	---	---	---	---	---	---	---	---	---	---	---	---	---	---	---	---	---	---	---	---	---
13/12/2019	---	---	---	---	---	---	---	---	---	---	---	---	---	---	---	---	---	---	---	---	---	---	---	---	---	---	---	---
13/03/2020	---	---	---	---	---	---	---	---	---	---	---	---	---	---	---	---	---	---	---	---	---	---	---	---	---	---	---	---
12/06/2020	---	---	---	---	---	---	---	---	---	---	---	---	---	---	---	---	---	---	---	---	---	---	---	---	---	---	---	---
11/09/2020	0.29	1,000,000	1,000.00	997.05	---	---	---	---	---	---	---	---	---	---	---	---	---	---	---	---	---	---	---	---	---	---	---	
11/12/2020	0.07	1,000,000	1,000.00	999.30	---	---	---	---	---	---	---	---	---	---	---	---	---	---	---	---	---	---	---	---	---	---	---	
12/03/2021	0.24	600,000	1,000.00	1,000.00	---	---	---	---	---	---	---	---	---	---	---	---	---	---	---	---	---	---	---	---	---	---	---	
11/06/2021	0.25	1,600,000	1,000.00	997.49	---	---	---	---	---	---	---	---	---	---	---	---	---	---	---	---	---	---	---	---	---	---	---	

Ημερήσιο Δελτίο Τιμών

Έτος: 141 Αύξων Αριθμός Συνεδρίασης: 135

Ενότητα 5: Ομόλογα Ελληνικού Δημοσίου Διαπραγματεύσιμα με τη Μέθοδο Εκφώνησης - Αντιφώνησης

Τρίτη, 21 Ιουλίου, 2020

Ομόλογα σε Κυκλοφορία	Νόμισμα / Ελάχιστη διαπραγ.	Ημερομηνία Πληρ.	Αξία τρέχοντος τοκομεριδίου	Σημείωση	Τοκομερίδιο	Μονάδα διαπίσης	Ημερ/νία Έκδοσης	Διάρκεια (έτη)	Σημερινό επιτόκιο	Υ.Δ.Τ σε ημέρες	Ομόλογα	Τελευταία τιμή προηγ.	Τελευτ. Τιμή	Εκφ. τοις μετρητοίς (€) Αγορ. / Πώλ	μετρητοίς (€) Ημερομηνία	Συναλλαγές σε τμχ	Ελάχιστο ζωής	Μέγιστο ζωής	
<b>Νομικών Προσώπων και Εταιρειών σε Συνάλλαγμα και Ευρο</b>																			
0	GBP / 10	01/12	0.25	---	63	1	01/12/1928	100	2.5	360	Ε.Κ.Τ.Ε.	---	---	---	---	---	---	---	
103,746	GBP / 10	01/12	0.25	---	61	1	01/12/1930	98	2.5	360	Ε.Κ.Τ.Ε. σειρά	2.27	05/02/1996	2.27	Π	05/02/1996	---	2.27	2.27

Σημειώσεις Ομολόγων Ελλ. Δημοσίου

Υ.Δ.Τ: Υπολογισμός Δεδουλευμένων Τόκων.

FLR (= Floating Interest Rate) Ομόλογο Μεταβλητού Επιτοκίου.

Η ελάχιστη διαπραγματεύσιμη Ονομαστική Αξία για όλους τους Άυλους Τίτλους του Δημοσίου είναι τα 100 Ευρώ. (μψρ-0)

**Πίνακας Μελών Χρηματιστηρίου Αθηνών και Μελών ΕΤ.ΕΚ.**

Επωνυμία	Διεύθυνση	Τηλέφωνο	Φαξ	Αγορά Μετοχών			Αγορά Παραγώγων		Μέλη ΕΤ.ΕΚ.	
				Μέλος Αγοράς	Μέλος εξ Αποστάσεως	Ειδικός Διαπρήτης	Διαπρήτης	Ειδικός Διαπρήτης	Γενικό Εκκαθιστικό	Άμεσο Εκκαθιστικό
AEONIC SECURITIES C.I.F. P.L.C.	ΛΑΪΟΥ 6, ΓΡ. 301B, ANNA COURT ,	35725337600		a						
ALPHA ΤΡΑΠΕΖΑ Α.Ε.	ΣΤΑΔΙΟΥ 40, ΑΘΗΝΑ	(210)-3265546	(210)-3265811						a	
ΛΕΩΦ. ΑΘΗΝΩΝ 103, ΑΘΗΝΑ		+30 2103436820	210-3436270							
ΣΤΑΔΙΟΥ 40, ΑΘΗΝΑ		(210)-3260000	(210)-3264116							
ARGUS STOCKBROKERS LTD	25 ΛΕΩΦΟΡΟΣ ΔΗΜΟΣΘΕΝΗ ΣΕΒΕΡΗ 25 ,	0035722717000		a	a		a			
ATLANTIC SECURITIES LTD	ΠΡΟΔΡΟΜΟΥ 37 37,	0035722445400		a						
ATLANTIC SECURITIES LTD	ΠΡΟΔΡΟΜΟΥ 37 ,	0035722445400			a					
ΑΧΟΝ ΧΡΗΜΑΤΙΣΤΗΡΙΑΚΗ Α.Ε.Π.Ε.Υ.	ΣΤΑΔΙΟΥ 48 48, ΑΘΗΝΑ	2103363800		a			a			
ΒΕΤΑ ΧΡΗΜΑΤΙΣΤΗΡΙΑΚΗ Α.Ε.Π.Ε.Υ.	Λ.ΑΛΕΞΑΝΔΡΑΣ 29 29 , ΑΘΗΝΑ	2106478930		a		a	a			a
BNP PARIBAS SECURITIES SERVICES	ΛΑΜΨΑΚΟΥ 2 2, ΑΘΗΝΑ	2107468500							a	
BOFA SECURITIES EUROPE SA	112 AVENUE KL?BER 75116 ,	+33 153655555		a	a					
CAPITAL ΑΧΕΠΕΥ	ΜΗΤΡΟΠΟΛΕΩΣ 58 58, ΑΘΗΝΑ	2103369700		a			a			
CFS ΧΡΗΜΑΤΙΣΤΗΡΙΑΚΗ Α.Ε.Π.Ε.Υ.	ΠΑΠΑΡΡΗΓΟΠΟΥΛΟΥ 3 3, ΑΘΗΝΑ	2103360800		a						
CITIGROUP GLOBAL MARKETS EUROPE AG	REUTERWEG 16 FRANKFURT 16,	+49 691366-0		a	a					
CITIGROUP GLOBAL MARKETS LIMITED	33 CANADA SQUARE -CANARY WHARF 1,	+44 02079864000		a	a					
CREDIT SUISSE SECURITIES (EUROPE) LIMITED	ONE CABOT SQUARE 1 , LONDON	+44 2078888888		a	a					
CREDIT SUISSE SECURITIES SOCIEDAD DE VALORES SA	CALLE AYALA 42, 3A PLANTA-B MADRID ,	+34917916000		a	a					
DEUTSCHE BANK AG	GREAT WINCHESTER STREET 1 , LONDON	+44 20 754 54209	00441133361437		a					
EUROBANK EQUITIES Α.Ε.Π.Ε.Υ.	ΦΙΛΕΛΛΗΝΩΝ 10 & ΞΕΝΟΦΩΝΤΟΣ 13 , ΑΘΗΝΑ	2103720000		a		a	a			a
EUROCORP Α.Ε.Π.Ε.Υ.	ΠΛ.ΦΙΛΙΚΗΣ ΕΤΑΙΡΕΙΑΣ 14 14, ΑΘΗΝΑ	2107263600		a			a			a
EUROTRUST ΧΡΗΜΑΤΙΣΤΗΡΙΑΚΗ Α.Ε.Π.Ε.Υ.	ΣΕΒΑΣΤΟΥΠΟΛΕΩΣ 113 113, ΑΘΗΝΑ	2103363100		a						
EUROXX ΧΡΗΜΑΤΙΣΤΗΡΙΑΚΗ Α.Ε.Π.Ε.Υ.	ΠΑΛΑΙΟΛΟΓΟΥ 7, ΧΑΛΑΝΔΡΙ	(210)-6879400	(210)-6879401				a	a		a
ΠΑΛΑΙΟΛΟΓΟΥ 7, ΧΑΛΑΝΔΡΙ		+30 2106879400	210-6879401							
GLOBAL CAPITAL SECURITIES & FINANCIAL SERVICES LTD	Λ.ΑΡΧΙΕΠΙΣΚΟΠΟΥ ΜΑΚΑΡΙΟΥ Γ50 50,	0035722710710		a	a					
HSBC FRANCE	Λ.ΜΕΣΣΟΓΕΙΩΝ 109-111 109-111,	2106960000							a	
INDEX ΧΡΗΜΑΤΙΣΤΗΡΙΑΚΗ Α.Ε.Π.Ε.Υ.	ΔΡΑΓΑΤΣΑΝΙΟΥ 6 6, ΑΘΗΝΑ	2103213920		a						
LAIKI FINANCIAL SERVICES LTD	ΛΕΩΦ. ΒΥΡΩΝΟΣ 26, ΛΕΥΚΩΣΙΑ ΚΥΠΡΟΥ	357 22367367	357 22718567		a					
MEGA EQUITY SECURITIES & FINANCIAL SERVICES PUBLIC LTD	ΛΕΩΦ.ΓΡΙΒΑ ΔΙΓΕΝΗ 42-44 42-44,	0035722711711		a	a		a			
MERIT ΧΡΗΜΑΤΙΣΤΗΡΙΑΚΗ Α.Ε.Π.Ε.Υ.	ΣΟΦΟΚΛΕΟΥΣ 5 5, ΑΘΗΝΑ	2103671880		a		a	a			a
MERRILL LYNCH INTERNATIONAL	2 KING EDWARD STREET 2 , LONDON	+44 20276281000		a	a					
ΝΥΝΤΙΟΥΣ ΧΡΗΜΑΤΙΣΤΗΡΙΑΚΗ Α.Ε.Π.Ε.Υ.	ΔΡΑΓΑΤΣΑΝΙΟΥ 6 6, ΑΘΗΝΑ	2103350599		a						
ONE PLUS CAPITAL LIMITED	75 PRODRΟΜΟΥ AVENUE NICOSIA 1307 ,	35722873760		a	a					
PROCHOICE CHRIMATISTIRIAKI LTD	ΛΕΩΦ.ΣΠΥΡΟΥ ΚΥΠΡΙΑΝΟΥ 57, ΑΚΙΝΗΤΑ Φ 57,	035724661192		a	a					

**Πίνακας Μελών Χρηματιστηρίου Αθηνών και Μελών ΕΤ.ΕΚ.**

Επωνυμία	Διεύθυνση	Τηλέφωνο	Φαξ	Αγορά Μετοχών			Αγορά Παραγώγων		Μέλη ΕΤ.ΕΚ.	
				Μέλος Αγοράς	Μέλος εξ Αποστάσεως	Ειδικός Διαπρήτης	Διαπρήτης	Ειδικός Διαπρήτης	Γενικό Εκκαθ/στικό	Άμεσο Εκκαθ/στικό
SHARELINK SECURITIES & FINANCIAL SERVICES LTD				a	a		a			
HOUSE-ΘΕΟΤΟΚΗ 6 ΜΕΓΑΡΟ ΕΛΛΗΝΑ 6 ,		+357 22554200								
SOCIETE GENERALE S.A.				a	a		a			
17 COURS VALMY, CEDEX ,		+157290504								
SOLIDUS SECURITIES Α.Ε.Π.Ε.Υ.				a			a			a
ΛΟΥΙΖΗΣ ΡΙΑΚΟΥΡ 64 64, ΑΘΗΝΑ		2106900600								
THE CYPRUS INVESTMENT & SECURITIES CORPORATION LTD				a	a					
ΛΕΩΦ. ΛΕΜΕΣΟΥ 154 154,		0035722121700								
UBS EUROPE SE				a	a					
OPERNTURM, BOCKENHEIMER LANDSTRASSE 2-4 ,		496921790								
UBS LIMITED					a					
FINSBURY AVENUE 1 , LONDON		+44 2075687135								
Α. ΣΑΡΡΗΣ ΧΡΗΜΑΤΙΣΤΗΡΙΑΚΗ Α.Ε.Π.Ε.Υ.				a						
ΔΡΑΓΑΤΣΑΝΙΟΥ 6 6, ΑΘΗΝΑ		2103367700								
ΑΛΦΑ FINANCE ΛΕΠΕΥ				a		a	a	a		a
MERLIN 5 5, ΑΘΗΝΑ		2103677400								
Γ. Α. ΠΕΡΒΑΝΑΣ ΧΡΗΜΑΤΙΣΤΗΡΙΑΚΗ Α.Ε.Π.Ε.Υ				a						
ΣΟΦΟΚΛΕΟΥΣ 7-9 7-9, ΑΘΗΝΑ		2103727200								
ΔΥΝΑΜΙΚΗ ΧΡΗΜΑΤΙΣΤΗΡΙΑΚΗ Α.Ε.Π.Ε.Υ				a			a			a
ΤΡΑΜΕΩΝ 2 & Λ.ΣΥΓΓΡΟΥ 223 , ΝΕΑ ΣΜΥΡΝΗ		2103677700								
ΕΘΝΙΚΗ ΤΡΑΠΕΖΑ ΤΗΣ ΕΛΛΑΔΟΣ Α.Ε.				a		a	a			a
ΑΚΑΔΗΜΙΑΣ 68, ΑΘΗΝΑ	(210)-3328817	(210)-3328678								
ΑΙΟΛΟΥ 86, ΑΘΗΝΑ	(210)-3341000	(210)-3228187								
ΕΘΝΙΚΗ ΧΡΗΜΑΤΙΣΤΗΡΙΑΚΗ Α.Ε.Π.Ε.Υ.				a		a	a	a		
ΛΕΩΦ. ΚΗΦΙΣΙΑΣ 66 (ΚΤΗΡΙΟ Α) 66, ΜΑΡΟΥΣΙ	2107720000									
ΕΛΛΗΝΙΚΗ ΤΡΑΠΕΖΑ (ΕΠΕΝΔΥΣΕΙΣ) ΛΤΔ					a					
ΛΕΩΦ.ΚΥΡΙΑΚΟΥ ΜΑΤΣΗ 31 - ΤΘ 24747 , ΛΕΥΚΩΣΙΑ ΚΥΠΡΟΥ	+357 22500100	357 22500110								
ΕΛΛΗΝΟΑΜΕΡΙΚΑΝΙΚΗ ΧΡΗΜΑΤΙΣΤΗΡΙΑΚΗ ΛΕΠΕΥ				a		a	a			a
ΑΝΔΡΕΑ ΠΑΠΑΝΔΡΕΟΥ 27 27, ΜΑΡΟΥΣΙ	2103311100									
Ι. Χ. ΜΑΥΡΙΚΗΣ ΧΡΗΜΑΤΙΣΤΗΡΙΑΚΗ Α.Ε.Π.Ε.Υ				a						
ΣΟΦΟΚΛΕΟΥΣ 5 5, ΑΘΗΝΑ	2103216730									
ΚΑΠΠΑ ΧΡΗΜΑΤΙΣΤΗΡΙΑΚΗ Α.Ε.Π.Ε.Υ.				a			a			
ΒΑΛΛΩΡΙΤΟΥ 15 15, ΑΘΗΝΑ	2103678600									
ΚΑΡΑΜΑΝΩΦ ΧΡΗΜΑΤΙΣΤΗΡΙΑΚΗ Α.Ε.Π.Ε.Υ.				a						
ΠΛ.ΑΓ.ΘΕΟΔΩΡΩΝ 2 2, ΑΘΗΝΑ	2103212947									
ΚΥΚΛΟΣ ΧΡΗΜΑΤΙΣΤΗΡΙΑΚΗ Α.Ε.Π.Ε.Υ.				a			a			a
ΠΑΝΕΠΙΣΤΗΜΙΟΥ 39 39, ΑΘΗΝΑ	2103364300									
ΛΕΩΝ ΔΕΠΟΛΑΣ ΧΡΗΜΑΤΙΣΤΗΡΙΑΚΗ Α.Ε.Π.Ε.Υ.				a		a	a			
ΧΡΗΣΤΟΥ ΛΑΔΑ 1 1, ΑΘΗΝΑ	2103213276 -28									
Ν. ΧΡΥΣΟΧΟΙΔΗΣ ΧΡΗΜΑΤΙΣΤΗΡΙΑΚΗ Α.Ε.Π.Ε.Υ				a			a			a
ΣΟΦΟΚΛΕΟΥΣ 7-9 7-9, ΑΘΗΝΑ	2103213913									
ΠΑΝΤΕΛΑΚΗΣ ΧΡΗΜΑΤΙΣΤΗΡΙΑΚΗ Α.Ε.Π.Ε.Υ				a		a	a	a		
ΕΘΝΙΚΗΣ ΑΝΤΙΣΤΑΣΕΩΣ 57, ΚΤΙΡΙΟ Β 57, ΧΑΛΑΝΔΡΙ	2106965000									
ΠΕΙΡΑΙΩΣ Α.Ε.Π.Ε.Υ.				a		a	a	a		a
ΣΤΑΔΙΟΥ 10 10, ΑΘΗΝΑ	2103354100									
ΠΗΓΑΣΟΣ ΧΡΗΜΑΤΙΣΤΗΡΙΑΚΗ Α.Ε.Π.Ε.Υ.				a			a			
ΒΑΛΛΩΡΙΤΟΥ 17 & ΑΜΕΡΙΚΗΣ 17 , ΑΘΗΝΑ	2103670700									
ΣΤ. ΕΜ. ΛΑΥΡΕΝΤΑΚΗΣ ΧΡΗΜΑΤΙΣΤΗΡΙΑΚΗ Α.Ε.Π.Ε.Υ.				a			a			
ΣΟΦΟΚΛΕΟΥΣ 7-9 7-9, ΑΘΗΝΑ	2103213336									
ΤΡΑΠΕΖΑ EUROBANK ΑΕ										a
ΟΘΩΝΟΣ 8 , ΑΘΗΝΑ	2103337000									
ΤΡΑΠΕΖΑ ΟΡΤΙΜΑ BANK Α.Ε.				a		a	a	a		a
ΑΙΓΙΛΕΙΑΣ 32 & ΠΑΡΑΔΕΙΣΟΥ 32 , ΜΑΡΟΥΣΙ	2108173111									
ΤΡΑΠΕΖΑ ΠΕΙΡΑΙΩΣ Α.Ε.				a			a			a
ΑΜΕΡΙΚΗΣ 4, ΑΘΗΝΑ	(210)-3335000	(210)-3335079								
	(210)-3335918	(210)-3254207								
ΑΜΕΡΙΚΗΣ 4, ΑΘΗΝΑ	+30 2103335000	210-3335079								

**Πίνακας Μετοχών Υπό Ειδική Διαπραγμάτευση**

Χρεόγραφο	Κατηγορία Διαπραγμάτευσης
Ειδικός Διαπραγματευτής	Έναρξη Ειδικής Διαπραγμάτευσης
<b>MLS ΠΛΗΡΟΦΟΡΙΚΗ (ΚΟ)</b>	<b>Κατάσταση σε Αναστολή</b>
ΠΕΙΡΑΙΩΣ Α.Ε.Π.Ε.Υ.	01/08/2019
<b>ALPHA ETF FTSE Athex Large Cap</b>	<b>Διαπραγματεύσιμα Αμοιβαία Κεφάλαια (Δ.Α.Κ.)</b>
ΑΛΦΑ FINANCE ΑΕΠΕΥ	02/01/1900
ΕΘΝΙΚΗ ΧΡΗΜΑΤΙΣΤΗΡΙΑΚΗ Α.Ε.Π.Ε.Υ.	02/01/1900
<b>A.S. COMPANY (ΚΟ)</b>	<b>Κύρια Αγορά</b>
EUROBANK EQUITIES Α.Ε.Π.Ε.Υ.	01/04/2019
<b>ALPHA BANK (ΚΟ)</b>	<b>Κύρια Αγορά</b>
EUROBANK EQUITIES Α.Ε.Π.Ε.Υ.	22/10/2006
MERIT ΧΡΗΜΑΤΙΣΤΗΡΙΑΚΗ Α.Ε.Π.Ε.Υ.	03/09/2012
ΑΛΦΑ FINANCE ΑΕΠΕΥ	29/02/2016
ΕΘΝΙΚΗ ΧΡΗΜΑΤΙΣΤΗΡΙΑΚΗ Α.Ε.Π.Ε.Υ.	02/01/1900
ΕΛΛΗΝΟΑΜΕΡΙΚΑΝΙΚΗ ΧΡΗΜΑΤΙΣΤΗΡΙΑΚΗ ΑΕΠΕΥ	25/07/2014
ΛΕΩΝ ΔΕΠΟΛΑΣ ΧΡΗΜΑΤΙΣΤΗΡΙΑΚΗ Α.Ε.Π.Ε.Υ.	04/01/2016
ΠΕΙΡΑΙΩΣ Α.Ε.Π.Ε.Υ.	28/05/2009
<b>ΑΤΤΙΚΑ ΣΥΜΜΕΤΟΧΩΝ (ΚΟ)</b>	<b>Κύρια Αγορά</b>
ΕΛΛΗΝΟΑΜΕΡΙΚΑΝΙΚΗ ΧΡΗΜΑΤΙΣΤΗΡΙΑΚΗ ΑΕΠΕΥ	28/12/2017
<b>ΑΤΤΙΚΑ BANK Α.Τ.Ε. (ΚΟ)</b>	<b>Κύρια Αγορά</b>
EUROBANK EQUITIES Α.Ε.Π.Ε.Υ.	11/11/2019
EUROXX ΧΡΗΜΑΤΙΣΤΗΡΙΑΚΗ Α.Ε.Π.Ε.Υ.	22/01/2016
ΠΕΙΡΑΙΩΣ Α.Ε.Π.Ε.Υ.	20/09/2017
<b>AUTOHELLAS (ΚΟ)</b>	<b>Κύρια Αγορά</b>
EUROXX ΧΡΗΜΑΤΙΣΤΗΡΙΑΚΗ Α.Ε.Π.Ε.Υ.	02/07/2018
ΑΛΦΑ FINANCE ΑΕΠΕΥ	01/07/2019
<b>AVE (ΚΟ)</b>	<b>Κύρια Αγορά</b>
EUROXX ΧΡΗΜΑΤΙΣΤΗΡΙΑΚΗ Α.Ε.Π.Ε.Υ.	05/06/2020
<b>BRIQ PROPERTIES (ΚΟ)</b>	<b>Κύρια Αγορά</b>
EUROBANK EQUITIES Α.Ε.Π.Ε.Υ.	09/09/2019
<b>BYTE COMPUTER (ΚΟ)</b>	<b>Κύρια Αγορά</b>
MERIT ΧΡΗΜΑΤΙΣΤΗΡΙΑΚΗ Α.Ε.Π.Ε.Υ.	04/08/2008
<b>CENERGY HOLDINGS (ΚΑ)</b>	<b>Κύρια Αγορά</b>
EUROBANK EQUITIES Α.Ε.Π.Ε.Υ.	02/01/2016
ΑΛΦΑ FINANCE ΑΕΠΕΥ	02/01/2016
<b>CNL CAPITAL (ΚΟ)</b>	<b>Κύρια Αγορά</b>
MERIT ΧΡΗΜΑΤΙΣΤΗΡΙΑΚΗ Α.Ε.Π.Ε.Υ.	01/10/2018
<b>COCA-COLA HBC AG (ΚΟ)</b>	<b>Κύρια Αγορά</b>
ΕΘΝΙΚΗ ΧΡΗΜΑΤΙΣΤΗΡΙΑΚΗ Α.Ε.Π.Ε.Υ.	02/01/1900
ΠΕΙΡΑΙΩΣ Α.Ε.Π.Ε.Υ.	04/05/2015
<b>EUROBANK HOLDINGS (ΚΟ)</b>	<b>Κύρια Αγορά</b>
EUROBANK EQUITIES Α.Ε.Π.Ε.Υ.	01/06/2012
MERIT ΧΡΗΜΑΤΙΣΤΗΡΙΑΚΗ Α.Ε.Π.Ε.Υ.	06/11/2017
ΑΛΦΑ FINANCE ΑΕΠΕΥ	09/01/2006
ΕΘΝΙΚΗ ΧΡΗΜΑΤΙΣΤΗΡΙΑΚΗ Α.Ε.Π.Ε.Υ.	02/01/1900
ΕΛΛΗΝΟΑΜΕΡΙΚΑΝΙΚΗ ΧΡΗΜΑΤΙΣΤΗΡΙΑΚΗ ΑΕΠΕΥ	25/07/2014
ΛΕΩΝ ΔΕΠΟΛΑΣ ΧΡΗΜΑΤΙΣΤΗΡΙΑΚΗ Α.Ε.Π.Ε.Υ.	30/11/2018
ΠΕΙΡΑΙΩΣ Α.Ε.Π.Ε.Υ.	28/09/2009
<b>FOURLIS ΣΥΜΜΕΤΟΧΩΝ (ΚΟ)</b>	<b>Κύρια Αγορά</b>
EUROBANK EQUITIES Α.Ε.Π.Ε.Υ.	01/12/2016
ΠΕΙΡΑΙΩΣ Α.Ε.Π.Ε.Υ.	06/03/2017
<b>INTERCONTINENTAL (ΚΟ)</b>	<b>Κύρια Αγορά</b>
ΛΕΩΝ ΔΕΠΟΛΑΣ ΧΡΗΜΑΤΙΣΤΗΡΙΑΚΗ Α.Ε.Π.Ε.Υ.	03/06/2019
<b>INTRACOM HOLDINGS (ΚΟ)</b>	<b>Κύρια Αγορά</b>
ΛΕΩΝ ΔΕΠΟΛΑΣ ΧΡΗΜΑΤΙΣΤΗΡΙΑΚΗ Α.Ε.Π.Ε.Υ.	08/10/2018
<b>JUMBO (ΚΟ)</b>	<b>Κύρια Αγορά</b>
EUROBANK EQUITIES Α.Ε.Π.Ε.Υ.	25/05/2020
MERIT ΧΡΗΜΑΤΙΣΤΗΡΙΑΚΗ Α.Ε.Π.Ε.Υ.	06/11/2017
ΠΕΙΡΑΙΩΣ Α.Ε.Π.Ε.Υ.	06/03/2017
<b>LAMDA DEVELOPMENT (ΚΟ)</b>	<b>Κύρια Αγορά</b>
EUROBANK EQUITIES Α.Ε.Π.Ε.Υ.	08/12/2014
ΠΑΝΤΕΛΑΚΗΣ ΧΡΗΜΑΤΙΣΤΗΡΙΑΚΗ Α.Ε.Π.Ε.Υ.	06/11/2017
ΠΕΙΡΑΙΩΣ Α.Ε.Π.Ε.Υ.	29/06/2017
<b>MARFIN INVESTMENT GROUP (ΚΟ)</b>	<b>Κύρια Αγορά</b>
ΠΕΙΡΑΙΩΣ Α.Ε.Π.Ε.Υ.	02/02/2009
<b>PROFILE (ΚΟ)</b>	<b>Κύρια Αγορά</b>
ΠΑΝΤΕΛΑΚΗΣ ΧΡΗΜΑΤΙΣΤΗΡΙΑΚΗ Α.Ε.Π.Ε.Υ.	01/07/2019
<b>QUEST ΣΥΜΜΕΤΟΧΩΝ (ΚΟ)</b>	<b>Κύρια Αγορά</b>
ΒΕΤΑ ΧΡΗΜΑΤΙΣΤΗΡΙΑΚΗ Α.Ε.Π.Ε.Υ.	26/03/2018
EUROBANK EQUITIES Α.Ε.Π.Ε.Υ.	28/01/2019

**Πίνακας Μετοχών Υπό Ειδική Διαπραγμάτευση**

Χρεόγραφο	Κατηγορία Διαπραγμάτευσης
Ειδικός Διαπραγματευτής	Έναρξη Ειδικής Διαπραγμάτευσης
<b>ΤΙΤΑΝ CEMENT (ΚΑ)</b>	<b>Κύρια Αγορά</b>
EUROBANK EQUITIES Α.Ε.Π.Ε.Υ.	06/11/2019
<b>ΥΙΟΗΛCO SA/ΝV (ΚΑ)</b>	<b>Κύρια Αγορά</b>
EUROBANK EQUITIES Α.Ε.Π.Ε.Υ.	04/03/2014
MERIT ΧΡΗΜΑΤΙΣΤΗΡΙΑΚΗ Α.Ε.Π.Ε.Υ.	17/03/2014
ΑΛΦΑ FINANCE ΑΕΠΕΥ	11/03/2008
<b>ΑΒΑΣ Α.Ε. (ΚΟ)</b>	<b>Κύρια Αγορά</b>
EUROBANK EQUITIES Α.Ε.Π.Ε.Υ.	14/12/2015
<b>ΑΔΜΗΕ ΣΥΜΜΕΤΟΧΩΝ Α.Ε. (ΚΟ)</b>	<b>Κύρια Αγορά</b>
ΕΛΛΗΝΟΑΜΕΡΙΚΑΝΙΚΗ ΧΡΗΜΑΤΙΣΤΗΡΙΑΚΗ ΑΕΠΕΥ	09/03/2020
ΠΕΙΡΑΙΩΣ Α.Ε.Π.Ε.Υ.	29/06/2017
<b>ΓΕΚ ΤΕΡΝΑ (ΚΟ)</b>	<b>Κύρια Αγορά</b>
ΠΕΙΡΑΙΩΣ Α.Ε.Π.Ε.Υ.	29/08/2019
<b>ΔΕΗ (ΚΟ)</b>	<b>Κύρια Αγορά</b>
EUROBANK EQUITIES Α.Ε.Π.Ε.Υ.	22/10/2006
MERIT ΧΡΗΜΑΤΙΣΤΗΡΙΑΚΗ Α.Ε.Π.Ε.Υ.	06/11/2017
ΑΛΦΑ FINANCE ΑΕΠΕΥ	09/01/2006
ΕΘΝΙΚΗ ΧΡΗΜΑΤΙΣΤΗΡΙΑΚΗ Α.Ε.Π.Ε.Υ.	02/01/1900
ΕΛΛΗΝΟΑΜΕΡΙΚΑΝΙΚΗ ΧΡΗΜΑΤΙΣΤΗΡΙΑΚΗ ΑΕΠΕΥ	01/09/2014
ΠΕΙΡΑΙΩΣ Α.Ε.Π.Ε.Υ.	28/09/2009
<b>ΕΘΝΙΚΗ ΤΡΑΠΕΖΑ (ΚΟ)</b>	<b>Κύρια Αγορά</b>
EUROBANK EQUITIES Α.Ε.Π.Ε.Υ.	22/10/2006
MERIT ΧΡΗΜΑΤΙΣΤΗΡΙΑΚΗ Α.Ε.Π.Ε.Υ.	03/09/2012
ΑΛΦΑ FINANCE ΑΕΠΕΥ	09/01/2006
ΕΘΝΙΚΗ ΧΡΗΜΑΤΙΣΤΗΡΙΑΚΗ Α.Ε.Π.Ε.Υ.	02/01/1900
ΕΛΛΗΝΟΑΜΕΡΙΚΑΝΙΚΗ ΧΡΗΜΑΤΙΣΤΗΡΙΑΚΗ ΑΕΠΕΥ	25/07/2014
ΛΕΩΝ ΔΕΠΟΛΑΣ ΧΡΗΜΑΤΙΣΤΗΡΙΑΚΗ Α.Ε.Π.Ε.Υ.	20/05/2015
ΠΕΙΡΑΙΩΣ Α.Ε.Π.Ε.Υ.	08/09/2008
<b>ΕΚΤΕΡ (ΚΟ)</b>	<b>Κύρια Αγορά</b>
EUROBANK EQUITIES Α.Ε.Π.Ε.Υ.	16/10/2017
ΛΕΩΝ ΔΕΠΟΛΑΣ ΧΡΗΜΑΤΙΣΤΗΡΙΑΚΗ Α.Ε.Π.Ε.Υ.	21/05/2018
<b>ΕΛΑΣΤΡΟΝ (ΚΟ)</b>	<b>Κύρια Αγορά</b>
ΛΕΩΝ ΔΕΠΟΛΑΣ ΧΡΗΜΑΤΙΣΤΗΡΙΑΚΗ Α.Ε.Π.Ε.Υ.	20/02/2017
<b>ΕΛΒΑΛΧΑΛΚΟΡ (ΚΟ)</b>	<b>Κύρια Αγορά</b>
EUROBANK EQUITIES Α.Ε.Π.Ε.Υ.	07/05/2018
ΑΛΦΑ FINANCE ΑΕΠΕΥ	07/05/2018
<b>ΕΛΛΑΚΤΩΡ (ΚΟ)</b>	<b>Κύρια Αγορά</b>
EUROXX ΧΡΗΜΑΤΙΣΤΗΡΙΑΚΗ Α.Ε.Π.Ε.Υ.	24/09/2018
ΑΛΦΑ FINANCE ΑΕΠΕΥ	18/03/2019
ΕΘΝΙΚΗ ΧΡΗΜΑΤΙΣΤΗΡΙΑΚΗ Α.Ε.Π.Ε.Υ.	02/01/1900
ΠΕΙΡΑΙΩΣ Α.Ε.Π.Ε.Υ.	22/10/2018
<b>ΕΛΛΗΝ. ΧΡΗΜΑΤΙΣΤΗΡΙΑ-Χ.Α. (ΚΟ)</b>	<b>Κύρια Αγορά</b>
ΕΘΝΙΚΗ ΧΡΗΜΑΤΙΣΤΗΡΙΑΚΗ Α.Ε.Π.Ε.Υ.	02/01/1900
ΕΛΛΗΝΟΑΜΕΡΙΚΑΝΙΚΗ ΧΡΗΜΑΤΙΣΤΗΡΙΑΚΗ ΑΕΠΕΥ	01/09/2014
ΠΕΙΡΑΙΩΣ Α.Ε.Π.Ε.Υ.	04/05/2015
<b>ΕΛΛΗΝΙΚΑ ΠΕΤΡΕΛΑΙΑ (ΚΟ)</b>	<b>Κύρια Αγορά</b>
ΕΛΛΗΝΟΑΜΕΡΙΚΑΝΙΚΗ ΧΡΗΜΑΤΙΣΤΗΡΙΑΚΗ ΑΕΠΕΥ	14/09/2015
ΠΕΙΡΑΙΩΣ Α.Ε.Π.Ε.Υ.	20/03/2017
<b>ΕΛΤΟΝ (ΚΟ)</b>	<b>Κύρια Αγορά</b>
ΒΕΤΑ ΧΡΗΜΑΤΙΣΤΗΡΙΑΚΗ Α.Ε.Π.Ε.Υ.	03/09/2012
ΛΕΩΝ ΔΕΠΟΛΑΣ ΧΡΗΜΑΤΙΣΤΗΡΙΑΚΗ Α.Ε.Π.Ε.Υ.	01/04/2019
<b>ΕΝΤΕΡΣΟΦΤ (ΚΟ)</b>	<b>Κύρια Αγορά</b>
EUROBANK EQUITIES Α.Ε.Π.Ε.Υ.	22/06/2020
<b>ΕΥΔΑΠ (ΚΟ)</b>	<b>Κύρια Αγορά</b>
EUROBANK EQUITIES Α.Ε.Π.Ε.Υ.	10/06/2019
ΑΛΦΑ FINANCE ΑΕΠΕΥ	27/01/2020
<b>ΕΥΡΩΠΑΪΚΗ ΠΙΣΤΗ (ΚΟ)</b>	<b>Κύρια Αγορά</b>
EUROBANK EQUITIES Α.Ε.Π.Ε.Υ.	08/07/2019
ΠΑΝΤΕΛΑΚΗΣ ΧΡΗΜΑΤΙΣΤΗΡΙΑΚΗ Α.Ε.Π.Ε.Υ.	15/07/2019
<b>ΙΚΤΙΝΟΣ ΕΛΛΑΣ (ΚΟ)</b>	<b>Κύρια Αγορά</b>
EUROBANK EQUITIES Α.Ε.Π.Ε.Υ.	25/02/2019
ΑΛΦΑ FINANCE ΑΕΠΕΥ	01/04/2019
ΕΘΝΙΚΗ ΧΡΗΜΑΤΙΣΤΗΡΙΑΚΗ Α.Ε.Π.Ε.Υ.	02/01/1900
<b>ΚΑΡΑΜΟΛΕΓΚΟΣ (ΚΟ)</b>	<b>Κύρια Αγορά</b>
EUROXX ΧΡΗΜΑΤΙΣΤΗΡΙΑΚΗ Α.Ε.Π.Ε.Υ.	04/10/2019
<b>ΚΛΟΥΚΙΝΑΣ - ΛΑΠΠΑΣ (ΚΟ)</b>	<b>Κύρια Αγορά</b>
ΒΕΤΑ ΧΡΗΜΑΤΙΣΤΗΡΙΑΚΗ Α.Ε.Π.Ε.Υ.	22/09/2014



**Πίνακας Μετοχών Υπό Ειδική Διαπραγμάτευση**

Χρεόγραφο	Κατηγορία Διαπραγμάτευσης
Ειδικός Διαπραγματευτής	Έναρξη Ειδικής Διαπραγμάτευσης
<b>ΚΡΙ - ΚΡΙ (ΚΟ)</b>	<b>Κύρια Αγορά</b>
EUROBANK EQUITIES Α.Ε.Π.Ε.Υ.	07/05/2018
ΛΕΩΝ ΔΕΠΟΛΑΣ ΧΡΗΜΑΤΙΣΤΗΡΙΑΚΗ Α.Ε.Π.Ε.Υ.	16/01/2017
<b>ΛΑΜΨΑ (ΚΟ)</b>	<b>Κύρια Αγορά</b>
ΛΕΩΝ ΔΕΠΟΛΑΣ ΧΡΗΜΑΤΙΣΤΗΡΙΑΚΗ Α.Ε.Π.Ε.Υ.	16/01/2017
<b>ΜΟΤΟΡ ΟΙΛ (ΚΟ)</b>	<b>Κύρια Αγορά</b>
EUROBANK EQUITIES Α.Ε.Π.Ε.Υ.	22/10/2006
MERIT ΧΡΗΜΑΤΙΣΤΗΡΙΑΚΗ Α.Ε.Π.Ε.Υ.	25/02/2019
ΕΘΝΙΚΗ ΧΡΗΜΑΤΙΣΤΗΡΙΑΚΗ Α.Ε.Π.Ε.Υ.	02/01/1900
ΕΛΛΗΝΟΑΜΕΡΙΚΑΝΙΚΗ ΧΡΗΜΑΤΙΣΤΗΡΙΑΚΗ ΑΕΠΕΥ	01/09/2014
ΛΕΩΝ ΔΕΠΟΛΑΣ ΧΡΗΜΑΤΙΣΤΗΡΙΑΚΗ Α.Ε.Π.Ε.Υ.	01/04/2019
ΠΕΙΡΑΙΩΣ Α.Ε.Π.Ε.Υ.	04/05/2015
<b>ΜΥΤΙΛΗΝΑΙΟΣ (ΚΟ)</b>	<b>Κύρια Αγορά</b>
EUROBANK EQUITIES Α.Ε.Π.Ε.Υ.	20/09/2017
MERIT ΧΡΗΜΑΤΙΣΤΗΡΙΑΚΗ Α.Ε.Π.Ε.Υ.	25/02/2019
ΑΛΦΑ FINANCE ΑΕΠΕΥ	15/04/2019
ΕΘΝΙΚΗ ΧΡΗΜΑΤΙΣΤΗΡΙΑΚΗ Α.Ε.Π.Ε.Υ.	02/01/1900
ΠΕΙΡΑΙΩΣ Α.Ε.Π.Ε.Υ.	04/05/2015
<b>ΟΛΠ (ΚΟ)</b>	<b>Κύρια Αγορά</b>
EUROBANK EQUITIES Α.Ε.Π.Ε.Υ.	06/02/2019
<b>ΟΠΑΠ (ΚΟ)</b>	<b>Κύρια Αγορά</b>
EUROBANK EQUITIES Α.Ε.Π.Ε.Υ.	22/10/2006
MERIT ΧΡΗΜΑΤΙΣΤΗΡΙΑΚΗ Α.Ε.Π.Ε.Υ.	20/03/2017
ΑΛΦΑ FINANCE ΑΕΠΕΥ	09/01/2006
ΕΘΝΙΚΗ ΧΡΗΜΑΤΙΣΤΗΡΙΑΚΗ Α.Ε.Π.Ε.Υ.	02/01/1900
ΕΛΛΗΝΟΑΜΕΡΙΚΑΝΙΚΗ ΧΡΗΜΑΤΙΣΤΗΡΙΑΚΗ ΑΕΠΕΥ	25/07/2014
ΠΕΙΡΑΙΩΣ Α.Ε.Π.Ε.Υ.	04/05/2015
<b>ΟΤΕ (ΚΟ)</b>	<b>Κύρια Αγορά</b>
EUROBANK EQUITIES Α.Ε.Π.Ε.Υ.	22/10/2006
MERIT ΧΡΗΜΑΤΙΣΤΗΡΙΑΚΗ Α.Ε.Π.Ε.Υ.	20/03/2017
ΑΛΦΑ FINANCE ΑΕΠΕΥ	09/01/2006
ΕΘΝΙΚΗ ΧΡΗΜΑΤΙΣΤΗΡΙΑΚΗ Α.Ε.Π.Ε.Υ.	02/01/1900
ΕΛΛΗΝΟΑΜΕΡΙΚΑΝΙΚΗ ΧΡΗΜΑΤΙΣΤΗΡΙΑΚΗ ΑΕΠΕΥ	25/07/2014
ΛΕΩΝ ΔΕΠΟΛΑΣ ΧΡΗΜΑΤΙΣΤΗΡΙΑΚΗ Α.Ε.Π.Ε.Υ.	20/04/2015
ΠΕΙΡΑΙΩΣ Α.Ε.Π.Ε.Υ.	08/09/2008
<b>ΠΑΠΟΥΤΣΑΝΗΣ (ΚΟ)</b>	<b>Κύρια Αγορά</b>
ΒΕΤΑ ΧΡΗΜΑΤΙΣΤΗΡΙΑΚΗ Α.Ε.Π.Ε.Υ.	25/11/2013
ΑΛΦΑ FINANCE ΑΕΠΕΥ	19/11/2018
<b>ΠΕΙΡΑΙΩΣ ΤΡΑΠΕΖΑ (ΚΟ)</b>	<b>Κύρια Αγορά</b>
EUROBANK EQUITIES Α.Ε.Π.Ε.Υ.	22/10/2006
EUROXX ΧΡΗΜΑΤΙΣΤΗΡΙΑΚΗ Α.Ε.Π.Ε.Υ.	15/02/2016
MERIT ΧΡΗΜΑΤΙΣΤΗΡΙΑΚΗ Α.Ε.Π.Ε.Υ.	16/09/2013
ΑΛΦΑ FINANCE ΑΕΠΕΥ	15/04/2019
ΕΘΝΙΚΗ ΧΡΗΜΑΤΙΣΤΗΡΙΑΚΗ Α.Ε.Π.Ε.Υ.	02/01/1900
ΕΛΛΗΝΟΑΜΕΡΙΚΑΝΙΚΗ ΧΡΗΜΑΤΙΣΤΗΡΙΑΚΗ ΑΕΠΕΥ	25/07/2014
ΛΕΩΝ ΔΕΠΟΛΑΣ ΧΡΗΜΑΤΙΣΤΗΡΙΑΚΗ Α.Ε.Π.Ε.Υ.	30/11/2018
ΠΕΙΡΑΙΩΣ Α.Ε.Π.Ε.Υ.	16/02/2009
<b>ΠΕΤΡΟΠΟΥΛΟΣ ΠΕΤΡΟΣ (ΚΟ)</b>	<b>Κύρια Αγορά</b>
EUROBANK EQUITIES Α.Ε.Π.Ε.Υ.	01/04/2019
ΠΑΝΤΕΛΑΚΗΣ ΧΡΗΜΑΤΙΣΤΗΡΙΑΚΗ Α.Ε.Π.Ε.Υ.	16/03/2020
<b>ΠΛΑΙΣΙΟ COMPUTERS (ΚΟ)</b>	<b>Κύρια Αγορά</b>
EUROBANK EQUITIES Α.Ε.Π.Ε.Υ.	02/03/2015
<b>ΠΛΑΣΤΙΚΑ ΘΡΑΚΗΣ (ΚΟ)</b>	<b>Κύρια Αγορά</b>
EUROBANK EQUITIES Α.Ε.Π.Ε.Υ.	26/03/2018
ΑΛΦΑ FINANCE ΑΕΠΕΥ	26/03/2018
<b>ΣΑΡΑΝΤΗΣ ΓΡ. (ΚΟ)</b>	<b>Κύρια Αγορά</b>
ΒΕΤΑ ΧΡΗΜΑΤΙΣΤΗΡΙΑΚΗ Α.Ε.Π.Ε.Υ.	14/05/2012
EUROBANK EQUITIES Α.Ε.Π.Ε.Υ.	24/10/2016
<b>ΣΠΥΡΟΥ ΑΓΡ. ΟΙΚ. (ΚΟ)</b>	<b>Κύρια Αγορά</b>
EUROBANK EQUITIES Α.Ε.Π.Ε.Υ.	02/09/2019
<b>ΤΕΡΝΑ ΕΝΕΡΓΕΙΑΚΗ (ΚΟ)</b>	<b>Κύρια Αγορά</b>
ΠΕΙΡΑΙΩΣ Α.Ε.Π.Ε.Υ.	09/12/2019

**Γνωστοποιήσεις Συναλλαγών - Κατάλογος Υπόχρεων Προσώπων**

Ημερομηνία Υποβολής [1]	Επωνυμία	Λόγος Υποβολής [2]	Υπόχρεος	Ιδιότητα Υποχρέου	Σχέση με τον Υπόχρεο	Ημερομηνία Συναλλαγής	Αγορά	Όγκος Συναλλαγών	Αξία Συναλλαγών	Φύση Συναλλαγής [3]	Είδος Χρηματικού μέσου	Παρατηρήσεις [4]

**Σημειώσεις Γνωστοποιήσεων Συναλλαγών**

Για περισσότερες πληροφορίες επί των γνωστοποιήσεων συναλλαγών επισκεφτείτε την ιστοσελίδα <http://athexgroup.gr/el/web/guest/companies-info-trade-notifications>

[1] - Η Ημερομηνία Υποβολής αφορά την Ημερομηνία που η Γνωστοποίηση παρελήφθει από το Χ.Α.

[2] - Λόγος Υποβολής: Α: Πρόσωπο που ασκεί Διευθυντικά καθήκοντα, Β: Πρόσωπο που έχει στενό δεσμό με πρόσωπο που ασκεί Διευθυντικά καθήκοντα.

[3] - Φύση Συναλλαγής: Α: Αγορά, Π: Πώληση.

[4] - Παρατηρήσεις: 1 - Λόγω Συμμετοχής σε ΑΜΚ, 2 - Λόγω Εξάσκησης Δικαιώματος Προαίρεσης αγοράς μετοχών που παρέχεται στο προσωπικό, 3 - Λόγω Δωρεάς, 4 - Λόγω Συγχώνευσης ή Διάσπασης κλπ, 5 - Λόγω Μετατροπής ή Ανταλλαγής Ομολογιών, 6 - Ανταλλαγή λόγω Προαιρετικής Δημόσιας Πρότασης.

Υποκείμενη Αγορά				Αγορά Παραγώγων													
Ανωτ Τιμή	Κατωτ Τιμή	Τιμή κλεισ.	Μεταβ.	Μήνας Παράδοσης	Ανοιγμα	Ανωτ Τιμή	Κατωτ Τιμή	Τελ Τιμή	Τιμή κλεισ.	Τελευταία ζήτηση	Τελευταία προσφορά	Τιμή Εκκαθάρισης <sup>1</sup>	Υψηλό ζωής	Χαμηλό ζωής	Πράξεις	Όγκος	Ανοικτές θέσεις
FTSE/X.A. Large Cap				(Μονάδα Διαπραγμάτευσης: 1 Μονάδα Δείκτη x 2€, Χρηματικός Διακανονισμός)													
1,604.82	1,527.22	1,546.65	-2.20%	Αύγουστος 2020	1,584.00	1,608.00	1,524.50	1,544.00	1,544.00	---	---	---	1,628.00	---	456	2,130	4,818
				Σεπτέμβριος 2020	1,598.75	1,598.75	1,532.00	1,540.00	1,540.00	---	---	---	1,598.75	---	19	64	154
				Οκτώβριος 2020	---	---	---	---	1,589.25	---	---	---	---	---	---	---	---
				Δεκέμβριος 2020	---	---	---	---	1,594.75	---	---	---	---	---	---	---	---
				Μάρτιος 2021	---	---	---	---	1,602.75	---	---	---	---	---	---	---	---
				Ιούνιος 2021	---	---	---	---	1,610.75	---	---	---	---	---	---	---	---

Σημειώσεις Παραγώγων

Τις τιμές εκκαθάρισης και τις τελικές ανοικτές θέσεις μπορείτε να τις ανακτήσετε στο ακόλουθο path <http://www.helex.gr/el/web/guest/statistics-end-of-day-derivatives>

Υποκείμενη Αγορά				Αγορά Παραγώγων										Ανοικτές θέσεις				
Ανωτ Τιμή	Κατωτ Τιμή	Τιμή κλεισ.	Μεταβ.	Μήνας Παράδοσης	Άνοιγμα	Ανωτ Τιμή	Κατωτ Τιμή	Τελ Τιμή	Τιμή κλεισ.	Τελευταία ζήτηση	Τελευταία προσφορά	Τιμή Εκκαθάρισης*	Υψηλό ζωής	Χαμηλό ζωής	Πράξεις	Όγκος	Ανοικτές θέσεις	
(Μέγεθος Συμβολαίου: 100 Χρεόγραφα, Φυσική Παράδοση)																		
<b>ALPHA BANK (ΚΟ)</b>				Σεπτέμβριος 2020	0.627	0.652	0.577	0.595	0.595	---	---	---	0.742	---	---	1,135	25,482	94,919
0.6526	0.576	0.5988	-3.11%	Δεκέμβριος 2020	---	---	---	---	0.623	---	---	---	---	---	---	---	---	
				Μάρτιος 2021	---	---	---	---	0.626	---	---	---	---	---	---	---	---	
				Ιούνιος 2021	---	---	---	---	0.629	---	---	---	---	---	---	---	---	
(Μέγεθος Συμβολαίου: 100 Χρεόγραφα, Φυσική Παράδοση)																		
<b>ATTICA BANK A.T.E. (ΚΟ)</b>				Σεπτέμβριος 2020	---	---	---	---	0.201	---	---	---	---	---	---	---	---	---
0.21	0.1872	0.19	-5.24%	Δεκέμβριος 2020	---	---	---	---	0.202	---	---	---	---	---	---	---	---	
				Μάρτιος 2021	---	---	---	---	0.203	---	---	---	---	---	---	---	---	
				Ιούνιος 2021	---	---	---	---	0.204	---	---	---	---	---	---	---	---	
(Μέγεθος Συμβολαίου: 100 Χρεόγραφα, Φυσική Παράδοση)																		
<b>CENERGY HOLDINGS (ΚΑ)</b>				Σεπτέμβριος 2020	1.03	1.03	0.955	0.955	0.955	---	---	---	1.04	---	---	33	347	2,028
1.058	0.921	0.972	-5.63%	Δεκέμβριος 2020	1.01	1.01	0.961	0.961	0.961	---	---	---	1.03	---	3	48	20	
				Μάρτιος 2021	---	---	---	---	1.04	---	---	---	---	---	---	---	---	
				Ιούνιος 2021	---	---	---	---	1.05	---	---	---	---	---	---	---	---	
(Μέγεθος Συμβολαίου: 100 Χρεόγραφα, Φυσική Παράδοση)																		
<b>COCA-COLA HBC AG (ΚΟ)</b>				Σεπτέμβριος 2020	23.00	23.14	22.85	23.00	23.00	---	---	---	35.15	---	---	25	69	145
23.12	22.8	23.08	1.67%	Δεκέμβριος 2020	---	---	---	---	22.89	---	---	---	---	---	---	---	---	
				Μάρτιος 2021	---	---	---	---	23.01	---	---	---	---	---	---	---	---	
				Ιούνιος 2021	---	---	---	---	23.12	---	---	---	---	---	---	---	---	
(Μέγεθος Συμβολαίου: 100 Χρεόγραφα, Φυσική Παράδοση)																		
<b>EUROBANK HOLDINGS (ΚΟ)</b>				Σεπτέμβριος 2020	0.422	0.432	0.388	0.393	0.393	---	---	---	0.448	---	---	489	13,373	53,438
0.43	0.383	0.398	-2.55%	Δεκέμβριος 2020	0.430	0.430	0.425	0.425	0.425	---	---	---	0.430	---	2	200	---	
				Μάρτιος 2021	---	---	---	---	0.414	---	---	---	---	---	---	---	---	
				Ιούνιος 2021	---	---	---	---	0.416	---	---	---	---	---	---	---	---	
(Μέγεθος Συμβολαίου: 100 Χρεόγραφα, Φυσική Παράδοση)																		
<b>FOURLIS ΣΥΜΜΕΤΟΧΩΝ (ΚΟ)</b>				Σεπτέμβριος 2020	4.19	4.19	4.02	4.02	4.02	---	---	---	4.29	---	---	6	17	60
4.23	3.95	4.1	-0.73%	Δεκέμβριος 2020	---	---	---	---	4.16	---	---	---	---	---	---	---	---	
				Μάρτιος 2021	---	---	---	---	4.19	---	---	---	---	---	---	---	---	
				Ιούνιος 2021	---	---	---	---	4.21	---	---	---	---	---	---	---	---	
(Μέγεθος Συμβολαίου: 100 Χρεόγραφα, Φυσική Παράδοση)																		
<b>INTRACOM HOLDINGS (ΚΟ)</b>				Σεπτέμβριος 2020	0.509	0.515	0.491	0.491	0.491	---	---	---	0.546	---	---	18	69	827
0.514	0.44	0.48	-3.42%	Δεκέμβριος 2020	---	---	---	---	0.501	---	---	---	---	---	---	---	---	
				Μάρτιος 2021	---	---	---	---	0.504	---	---	---	---	---	---	---	---	
				Ιούνιος 2021	---	---	---	---	0.506	---	---	---	---	---	---	---	---	

**Σημειώσεις Παραγώγων**

Τις τιμές εκκαθάρισης και τις τελικές ανοικτές θέσεις μπορείτε να τις ανακτήσετε στο ακόλουθο path <http://www.helex.gr/el/web/guest/statistics-end-of-day-derivatives>

Υποκείμενη Αγορά				Αγορά Παραγώγων										Ανοικτές θέσεις			
Ανωτ Τιμή	Κατωτ Τιμή	Τιμή κλεισ.	Μεταβ.	Μήνας Παράδοσης	Άνοιγμα	Ανωτ Τιμή	Κατωτ Τιμή	Τελ Τιμή	Τιμή κλεισ.	Τελευταία ζήτηση	Τελευταία προσφορά	Τιμή Εκκαθάρισης*	Υψηλό ζωής	Χαμηλό ζωής	Πράξεις	Όγκος	Ανοικτές θέσεις
<b>JUMBO (ΚΟ)</b>				(Μέγεθος Συμβολαίου: 100 Χρεόγραφα, Φυσική Παράδοση)													
16.83	16.6	16.72	0.72%	Σεπτέμβριος 2020	16.69	16.78	16.55	16.63	16.63	---	---	---	17.22	---	142	283	299
				Δεκέμβριος 2020	---	---	---	---	16.74	---	---	---	---	---	---	---	---
				Μάρτιος 2021	---	---	---	---	16.82	---	---	---	---	---	---	---	---
				Ιούνιος 2021	---	---	---	---	16.91	---	---	---	---	---	---	---	---
<b>LAMDA DEVELOPMENT(ΚΟ)</b>				(Μέγεθος Συμβολαίου: 100 Χρεόγραφα, Φυσική Παράδοση)													
6.07	5.73	5.8	-3.81%	Σεπτέμβριος 2020	6.16	6.18	5.70	5.80	5.80	---	---	---	6.60	---	258	972	2,300
				Δεκέμβριος 2020	---	---	---	---	6.08	---	---	---	---	---	---	---	---
				Μάρτιος 2021	---	---	---	---	6.11	---	---	---	---	---	---	---	---
				Ιούνιος 2021	---	---	---	---	6.14	---	---	---	---	---	---	---	---
<b>MARFIN INVESTMENT GROUP (ΚΟ)</b>				(Μέγεθος Συμβολαίου: 100 Χρεόγραφα, Φυσική Παράδοση)													
0.0614	0.056	0.058	-1.70%	Σεπτέμβριος 2020	0.064	0.064	0.055	0.058	0.058	---	---	---	0.084	---	48	1,700	42,822
				Δεκέμβριος 2020	---	---	---	---	0.059	---	---	---	---	---	---	---	---
				Μάρτιος 2021	---	---	---	---	0.060	---	---	---	---	---	---	---	---
				Ιούνιος 2021	---	---	---	---	0.060	---	---	---	---	---	---	---	---
<b>TITAN CEMENT (ΚΑ)</b>				(Μέγεθος Συμβολαίου: 100 Χρεόγραφα, Φυσική Παράδοση)													
11.14	10.58	10.7	-2.37%	Σεπτέμβριος 2020	11.14	11.15	10.50	10.75	10.75	---	---	---	12.30	---	61	190	2,184
				Δεκέμβριος 2020	---	---	---	---	11.05	---	---	---	---	---	---	---	---
				Μάρτιος 2021	---	---	---	---	11.11	---	---	---	---	---	---	---	---
				Ιούνιος 2021	---	---	---	---	11.16	---	---	---	---	---	---	---	---
<b>VIOHALCO SA/NV (ΚΑ)</b>				(Μέγεθος Συμβολαίου: 100 Χρεόγραφα, Φυσική Παράδοση)													
2.55	2.335	2.4	-2.24%	Σεπτέμβριος 2020	2.50	2.54	2.40	2.43	2.43	---	---	---	2.55	---	26	108	2,177
				Δεκέμβριος 2020	---	---	---	---	2.48	---	---	---	---	---	---	---	---
				Μάρτιος 2021	---	---	---	---	2.49	---	---	---	---	---	---	---	---
				Ιούνιος 2021	---	---	---	---	2.50	---	---	---	---	---	---	---	---
<b>ΑΔΜΗΕ ΣΥΜΜΕΤΟΧΩΝ Α.Ε. (ΚΟ)</b>				(Μέγεθος Συμβολαίου: 100 Χρεόγραφα, Φυσική Παράδοση)													
2.425	2.25	2.31	-2.74%	Σεπτέμβριος 2020	2.28	2.32	2.11	2.15	2.15	---	---	---	2.47	---	78	433	3,833
				Δεκέμβριος 2020	---	---	---	---	2.39	---	---	---	---	---	---	---	---
				Μάρτιος 2021	---	---	---	---	2.41	---	---	---	---	---	---	---	---
				Ιούνιος 2021	---	---	---	---	2.42	---	---	---	---	---	---	---	---
<b>ΓΕΚ ΤΕΡΝΑ (ΚΟ)</b>				(Μέγεθος Συμβολαίου: 100 Χρεόγραφα, Φυσική Παράδοση)													
6.53	5.9	6.08	-5.00%	Σεπτέμβριος 2020	6.48	6.52	5.90	6.06	6.06	---	---	---	6.92	---	154	676	3,071
				Δεκέμβριος 2020	---	---	---	---	6.45	---	---	---	---	---	---	---	---
				Μάρτιος 2021	---	---	---	---	6.49	---	---	---	---	---	---	---	---
				Ιούνιος 2021	---	---	---	---	6.52	---	---	---	---	---	---	---	---

Σημειώσεις Παραγώγων

Τις τιμές εκκαθάρισης και τις τελικές ανοικτές θέσεις μπορείτε να τις ανακτήσετε στο ακόλουθο path <http://www.helex.gr/el/web/guest/statistics-end-of-day-derivatives>

Υποκείμενη Αγορά				Αγορά Παραγώγων										Ανοικτές θέσεις			
Ανωτ Τιμή	Κατωτ Τιμή	Τιμή κλεισ.	Μεταβ.	Μήνας Παράδοσης	Άνοιγμα	Ανωτ Τιμή	Κατωτ Τιμή	Τελ Τιμή	Τιμή κλεισ.	Τελευταία ζήτηση	Τελευταία προσφορά	Τιμή Εκκαθάρισης*	Υψηλό ζωής	Χαμηλό ζωής	Πράξεις	Όγκος	Ανοικτές θέσεις
(Μέγεθος Συμβολαίου: 100 Χρεόγραφα, Φυσική Παράδοση)																	
<b>ΔΕΗ (ΚΟ)</b>				Σεπτέμβριος 2020	4.08	4.08	3.80	3.85	3.85	---	---	---	4.08	---	351	2,348	10,257
4.072	3.808	3.85	-3.70%	Δεκέμβριος 2020	---	---	---	---	4.03	---	---	---	3.68	---	---	---	4
				Μάρτιος 2021	---	---	---	---	4.05	---	---	---	---	---	---	---	---
				Ιούνιος 2021	---	---	---	---	4.07	---	---	---	---	---	---	---	---
(Μέγεθος Συμβολαίου: 100 Χρεόγραφα, Φυσική Παράδοση)																	
<b>ΕΘΝΙΚΗ ΤΡΑΠΕΖΑ (ΚΟ)</b>				Σεπτέμβριος 2020	1.31	1.37	1.21	1.24	1.24	---	---	---	1.51	---	799	15,427	32,872
1.359	1.202	1.241	-3.05%	Δεκέμβριος 2020	---	---	---	---	1.29	---	---	---	---	---	---	---	---
				Μάρτιος 2021	---	---	---	---	1.30	---	---	---	---	---	---	---	---
				Ιούνιος 2021	---	---	---	---	1.30	---	---	---	---	---	---	---	---
(Μέγεθος Συμβολαίου: 100 Χρεόγραφα, Φυσική Παράδοση)																	
<b>ΕΛΛΑΚΤΩΡ (ΚΟ)</b>				Σεπτέμβριος 2020	1.12	1.13	1.03	1.08	1.08	---	---	---	1.23	---	195	2,467	11,078
1.126	1.03	1.071	-2.72%	Δεκέμβριος 2020	---	---	---	---	1.11	---	---	---	1.06	---	---	---	---
				Μάρτιος 2021	---	---	---	---	1.12	---	---	---	---	---	---	---	---
				Ιούνιος 2021	---	---	---	---	1.12	---	---	---	---	---	---	---	---
(Μέγεθος Συμβολαίου: 100 Χρεόγραφα, Φυσική Παράδοση)																	
<b>ΕΛΛΗΝ. ΧΡΗΜΑΤΙΣΤΗΡΙΑ-Χ.Α. (ΚΟ)</b>				Σεπτέμβριος 2020	3.26	3.26	3.11	3.11	3.11	---	---	---	3.70	---	14	40	1,251
3.27	3.06	3.095	-2.83%	Δεκέμβριος 2020	---	---	---	---	3.21	---	---	---	---	---	---	---	---
				Μάρτιος 2021	---	---	---	---	3.23	---	---	---	---	---	---	---	---
				Ιούνιος 2021	---	---	---	---	3.24	---	---	---	---	---	---	---	---
(Μέγεθος Συμβολαίου: 100 Χρεόγραφα, Φυσική Παράδοση)																	
<b>ΕΛΛΗΝΙΚΑ ΠΕΤΡΕΛΑΙΑ (ΚΟ)</b>				Σεπτέμβριος 2020	5.84	6.00	5.63	5.66	5.66	---	---	---	6.24	---	69	213	1,304
6.04	5.5	5.63	-1.92%	Δεκέμβριος 2020	---	---	---	---	5.79	---	---	---	---	---	---	---	---
				Μάρτιος 2021	---	---	---	---	5.82	---	---	---	---	---	---	---	---
				Ιούνιος 2021	---	---	---	---	5.85	---	---	---	---	---	---	---	---
(Μέγεθος Συμβολαίου: 100 Χρεόγραφα, Φυσική Παράδοση)																	
<b>ΕΥΔΑΠ (ΚΟ)</b>				Σεπτέμβριος 2020	6.85	6.85	6.60	6.66	6.66	---	---	---	7.23	---	10	16	69
6.94	6.52	6.76	-1.46%	Δεκέμβριος 2020	---	---	---	---	6.92	---	---	---	---	---	---	---	---
				Μάρτιος 2021	---	---	---	---	6.95	---	---	---	---	---	---	---	---
				Ιούνιος 2021	---	---	---	---	6.99	---	---	---	---	---	---	---	---
(Μέγεθος Συμβολαίου: 100 Χρεόγραφα, Φυσική Παράδοση)																	
<b>ΜΟΤΟΡ ΟΙΛ (ΚΟ)</b>				Σεπτέμβριος 2020	12.80	12.87	12.12	12.20	12.20	---	---	---	15.38	---	53	170	446
12.87	12.07	12.2	-3.94%	Δεκέμβριος 2020	---	---	---	---	12.81	---	---	---	---	---	---	---	---
				Μάρτιος 2021	---	---	---	---	12.87	---	---	---	13.27	---	---	---	2
				Ιούνιος 2021	---	---	---	---	12.93	---	---	---	---	---	---	---	---

**Σημειώσεις Παραγώγων**

Τις τιμές εκκαθάρισης και τις τελικές ανοικτές θέσεις μπορείτε να τις ανακτήσετε στο ακόλουθο path <http://www.helex.gr/el/web/guest/statistics-end-of-day-derivatives>

Υποκείμενη Αγορά				Αγορά Παραγώγων										Ανοικτές θέσεις			
Ανωτ Τιμή	Κατωτ Τιμή	Τιμή κλεισ.	Μεταβ.	Μήνας Παράδοσης	Άνοιγμα	Ανωτ Τιμή	Κατωτ Τιμή	Τελ Τιμή	Τιμή κλεισ.	Τελευταία ζήτηση	Τελευταία προσφορά	Τιμή Εκκαθάρισης*	Υψηλό ζωής	Χαμηλό ζωής	Πράξεις	Όγκος	Ανοικτές θέσεις
(Μέγεθος Συμβολαίου: 100 Χρεόγραφα, Φυσική Παράδοση)																	
<b>ΜΥΤΙΑΗΝΑΙΟΣ (ΚΟ)</b>				Σεπτέμβριος 2020	7.87	8.01	7.42	7.55	7.55	---	---	---	8.01	---	245	773	4,839
7.99	7.4	7.54	-3.21%	Δεκέμβριος 2020	---	---	---	---	7.86	---	---	---	---	---	---	---	---
				Μάρτιος 2021	---	---	---	---	7.89	---	---	---	---	---	---	---	---
				Ιούνιος 2021	---	---	---	---	7.93	---	---	---	---	---	---	---	---
(Μέγεθος Συμβολαίου: 100 Χρεόγραφα, Φυσική Παράδοση)																	
<b>ΟΛΠ (ΚΟ)</b>				Σεπτέμβριος 2020	---	---	---	---	17.56	---	---	---	17.65	---	---	---	369
17.74	16.8	17.1	-2.29%	Δεκέμβριος 2020	---	---	---	---	17.65	---	---	---	---	---	---	---	---
				Μάρτιος 2021	---	---	---	---	17.74	---	---	---	---	---	---	---	---
				Ιούνιος 2021	---	---	---	---	17.82	---	---	---	---	---	---	---	---
(Μέγεθος Συμβολαίου: 100 Χρεόγραφα, Φυσική Παράδοση)																	
<b>ΟΠΑΠ (ΚΟ)</b>				Σεπτέμβριος 2020	8.80	8.90	8.50	8.57	8.57	---	---	---	9.21	---	127	714	1,044
8.89	8.48	8.6	-4.76%	Δεκέμβριος 2020	---	---	---	---	9.11	---	---	---	---	---	---	---	---
				Μάρτιος 2021	---	---	---	---	9.15	---	---	---	---	---	---	---	---
				Ιούνιος 2021	---	---	---	---	9.20	---	---	---	---	---	---	---	---
(Μέγεθος Συμβολαίου: 100 Χρεόγραφα, Φυσική Παράδοση)																	
<b>ΟΤΕ (ΚΟ)</b>				Σεπτέμβριος 2020	12.56	12.56	12.24	12.31	12.31	---	---	---	12.58	---	46	193	2,269
12.65	12.19	12.35	-1.83%	Δεκέμβριος 2020	---	---	---	---	12.69	---	---	---	---	---	---	---	---
				Μάρτιος 2021	---	---	---	---	12.75	---	---	---	---	---	---	---	---
				Ιούνιος 2021	---	---	---	---	12.81	---	---	---	---	---	---	---	---
(Μέγεθος Συμβολαίου: 100 Χρεόγραφα, Φυσική Παράδοση)																	
<b>ΠΕΙΡΑΙΩΣ ΤΡΑΠΕΖΑ (ΚΟ)</b>				Σεπτέμβριος 2020	1.32	1.41	1.23	1.28	1.28	---	---	---	1.75	---	786	12,363	16,862
1.42	1.24	1.28	-0.77%	Δεκέμβριος 2020	---	---	---	---	1.30	---	---	---	---	---	---	---	---
				Μάρτιος 2021	---	---	---	---	1.31	---	---	---	---	---	---	---	---
				Ιούνιος 2021	---	---	---	---	1.31	---	---	---	---	---	---	---	---
(Μέγεθος Συμβολαίου: 100 Χρεόγραφα, Φυσική Παράδοση)																	
<b>ΤΕΡΝΑ ΕΝΕΡΓΕΙΑΚΗ (ΚΟ)</b>				Σεπτέμβριος 2020	10.79	10.82	10.42	10.49	10.49	---	---	---	10.82	---	39	99	2,445
10.86	10.38	10.5	-2.60%	Δεκέμβριος 2020	---	---	---	---	10.87	---	---	---	---	---	---	---	---
				Μάρτιος 2021	---	---	---	---	10.92	---	---	---	---	---	---	---	---
				Ιούνιος 2021	---	---	---	---	10.98	---	---	---	---	---	---	---	---

Σημειώσεις Παραγώγων

Τις τιμές εκκαθάρισης και τις τελικές ανοικτές θέσεις μπορείτε να τις ανακτήσετε στο ακόλουθο path <http://www.helex.gr/el/web/guest/statistics-end-of-day-derivatives>

FTSE/X.A. Large Cap

(Μονάδα Διαπραγμάτευσης: 1 Μονάδα Δείκτη x 2€ - Τρόπος Εξάσκησης: Ευρωπαϊκός, Χρηματικός Διακανονισμός)

Τιμή Εξάσκησης	Δικαιώματα Αγοράς														Δικαιώματα Πώλησης																							
	Αύγουστος 2020							Σεπτέμβριος 2020							Λοιποί Μήνες		Αύγουστος 2020							Σεπτέμβριος 2020							Λοιποί Μήνες		Τιμή Εξάσκησης					
	Ανοιγμα	Ανιτ Τιμή	Καπιτ Τιμή	Τελ Τιμή	Τιμή κλεισ.	Όγκος	Ανοικτές θέσεις	Ανοιγμα	Ανιτ Τιμή	Καπιτ Τιμή	Τελ Τιμή	Τιμή κλεισ.	Όγκος	Ανοικτές θέσεις	Όγκος	Ανοικτές θέσεις	Ανοιγμα	Ανιτ Τιμή	Καπιτ Τιμή	Τελ Τιμή	Τιμή κλεισ.	Όγκος	Ανοικτές θέσεις	Ανοιγμα	Ανιτ Τιμή	Καπιτ Τιμή	Τελ Τιμή	Τιμή κλεισ.	Όγκος	Ανοικτές θέσεις	Όγκος	Ανοικτές θέσεις						
1,050	-	-	-	-	-	-	-	0.00	0.00	0.00	-	519.00	-	-	-	-	-	-	-	-	-	-	-	-	0.00	0.00	0.00	-	0.05	-	-	-		-	1,050			
1,075	-	-	-	-	-	-	-	0.00	0.00	0.00	-	494.00	-	-	-	-	-	-	-	-	-	-	-	-	0.00	0.00	0.00	-	0.01	-	-	-	-	1,075				
1,100	-	-	-	-	-	-	-	0.00	0.00	0.00	-	469.00	-	-	-	-	-	-	-	-	-	-	-	0.00	0.00	0.00	-	0.02	-	-	-	-	1,100					
1,125	-	-	-	-	-	-	-	0.00	0.00	0.00	-	444.00	-	-	-	-	-	-	-	-	-	-	-	0.00	0.00	0.00	-	0.05	-	-	-	-	1,125					
1,150	-	-	-	-	-	-	-	0.00	0.00	0.00	-	419.00	-	-	-	-	-	-	-	-	-	-	-	0.00	0.00	0.00	-	0.09	-	-	-	-	1,150					
1,175	-	-	-	-	-	-	-	0.00	0.00	0.00	-	394.00	-	-	-	-	-	-	-	-	-	-	-	0.00	0.00	0.00	-	0.18	-	-	-	-	1,175					
1,200	-	-	-	-	-	-	-	0.00	0.00	0.00	-	370.00	-	-	-	-	-	-	-	-	-	-	-	0.00	0.00	0.00	-	0.34	-	-	-	-	1,200					
1,225	-	-	-	-	-	-	-	0.00	0.00	0.00	-	345.00	-	-	-	-	-	-	-	-	-	-	-	0.00	0.00	0.00	-	0.60	-	-	-	-	1,225					
1,250	-	-	-	-	-	-	-	0.00	0.00	0.00	-	320.00	-	-	-	-	-	-	-	-	-	-	-	0.00	0.00	0.00	-	1.00	-	-	-	-	1,250					
1,275	-	-	-	-	-	-	-	0.00	0.00	0.00	-	296.00	-	-	-	-	-	-	-	-	-	-	-	0.00	0.00	0.00	-	1.70	-	-	-	-	1,275					
1,300	0.00	0.00	0.00	-	273.00	-	-	0.00	0.00	0.00	-	272.00	-	-	-	-	-	-	-	-	-	-	-	0.00	0.00	0.00	-	2.60	-	-	-	-	1,300					
1,325	0.00	0.00	0.00	-	249.00	-	-	0.00	0.00	0.00	-	249.00	-	-	-	-	-	-	-	-	-	-	-	0.00	0.00	0.00	-	4.10	-	-	-	-	1,325					
1,350	0.00	0.00	0.00	-	224.00	-	-	0.00	0.00	0.00	-	226.00	-	-	-	-	-	-	-	-	-	-	-	0.00	0.00	0.00	-	6.00	-	-	-	-	1,350					
1,375	0.00	0.00	0.00	-	200.00	-	-	0.00	0.00	0.00	-	204.00	-	-	-	-	-	-	-	-	-	-	-	0.00	0.00	0.00	-	8.70	-	-	-	-	1,375					
1,400	0.00	0.00	0.00	-	177.00	-	-	0.00	0.00	0.00	-	182.00	-	-	-	-	-	-	-	-	-	-	-	0.00	0.00	0.00	-	12.25	-	-	-	-	1,400					
1,425	0.00	0.00	0.00	-	155.00	-	-	0.00	0.00	0.00	-	162.00	-	-	-	-	-	-	-	-	-	-	-	0.00	0.00	0.00	-	16.75	-	-	-	-	1,425					
1,450	0.00	0.00	0.00	-	133.00	-	-	0.00	0.00	0.00	-	142.00	-	-	-	-	-	-	-	-	-	-	-	0.00	0.00	0.00	-	22.25	-	-	-	-	1,450					
1,475	0.00	0.00	0.00	-	113.00	-	-	0.00	0.00	0.00	-	124.00	-	-	-	-	-	-	-	-	-	-	-	0.00	0.00	0.00	-	29.25	-	-	-	-	1,475					
1,500	0.00	0.00	0.00	-	95.00	-	40	0.00	0.00	0.00	-	108.00	-	-	-	-	-	-	-	-	-	-	-	0.00	0.00	0.00	-	37.25	-	40	-	-	1,500					
1,525	0.00	0.00	0.00	-	78.50	-	60	113.00	113.00	113.00	113.00	113.00	20	-	-	-	-	-	-	-	-	-	-	16.75	0.00	16.75	42.00	42.00	42	64	31.50	56.50	31.50	54.00	54.00	130	-	1,525
1,550	0.00	0.00	0.00	-	63.50	-	42	0.00	0.00	0.00	-	78.50	-	-	-	-	-	-	-	-	-	-	-	25.00	0.00	25.00	51.00	51.00	60	49	67.00	67.50	67.00	67.50	67.50	20	20	1,550
1,575	65.00	65.00	34.25	34.25	34.25	18	27	0.00	0.00	0.00	-	66.00	-	-	-	-	-	-	-	-	-	-	-	54.00	65.00	54.00	54.00	54.00	20	59	51.00	74.50	51.00	74.50	74.50	21	-	1,575
1,600	51.00	53.00	28.25	28.25	28.25	4	2	50.00	50.00	50.00	50.00	50.00	2	64	-	-	-	-	-	-	-	-	-	50.00	53.00	50.00	50.00	50.00	1	60	88.50	88.50	88.50	88.50	88.50	20	-	1,600
1,625	45.00	45.00	22.50	22.50	22.50	49	21	0.00	0.00	0.00	-	45.50	-	-	-	-	-	-	-	-	-	-	-	110.00	45.00	110.00	110.00	110.00	20	20	104.00	104.00	104.00	104.00	104.00	20	-	1,625
1,650	0.00	0.00	0.00	-	23.00	-	21	0.00	0.00	0.00	-	37.25	-	-	-	-	-	-	-	-	-	-	-	0.00	0.00	0.00	-	117.00	-	-	-	-	-	1,650				
1,675	0.00	0.00	0.00	-	17.00	-	1	0.00	0.00	0.00	-	30.25	-	-	-	-	-	-	-	-	-	-	-	0.00	0.00	0.00	-	134.00	-	-	-	-	-	1,675				
1,700	0.00	0.00	0.00	-	12.50	-	-	0.00	0.00	0.00	-	24.25	-	-	-	-	-	-	-	-	-	-	-	0.00	0.00	0.00	-	153.00	-	-	-	-	-	1,700				
1,725	0.00	0.00	0.00	-	8.90	-	-	0.00	0.00	0.00	-	19.50	-	-	-	-	-	-	-	-	-	-	-	0.00	0.00	0.00	-	173.00	-	-	-	-	-	1,725				
1,750	0.00	0.00	0.00	-	6.20	-	-	0.00	0.00	0.00	-	15.25	-	-	-	-	-	-	-	-	-	-	-	0.00	0.00	0.00	-	194.00	-	-	-	-	-	1,750				
1,775	0.00	0.00	0.00	-	4.30	-	-	0.00	0.00	0.00	-	12.00	-	-	-	-	-	-	-	-	-	-	-	0.00	0.00	0.00	-	216.00	-	-	-	-	-	1,775				
1,800	-	-	-	-	-	-	-	0.00	0.00	0.00	-	9.30	-	-	-	-	-	-	-	-	-	-	-	-	0.00	0.00	0.00	-	238.00	-	-	-	-	-	1,800			
1,825	-	-	-	-	-	-	-	0.00	0.00	0.00	-	7.20	-	-	-	-	-	-	-	-	-	-	-	-	0.00	0.00	0.00	-	261.00	-	-	-	-	-	1,825			
1,850	-	-	-	-	-	-	-	0.00	0.00	0.00	-	5.50	-	-	-	-	-	-	-	-	-	-	-	-	0.00	0.00	0.00	-	284.00	-	-	-	-	-	1,850			
1,875	-	-	-	-	-	-	-	0.00	0.00	0.00	-	4.10	-	-	-	-	-	-	-	-	-	-	-	-	0.00	0.00	0.00	-	308.00	-	-	-	-	-	1,875			
1,900	-	-	-	-	-	-	-	0.00	0.00	0.00	-	3.10	-	-	-	-	-	-	-	-	-	-	-	-	0.00	0.00	0.00	-	332.00	-	-	-	-	-	1,900			
1,925	-	-	-	-	-	-	-	0.00	0.00	0.00	-	2.30	-	-	-	-	-	-	-	-	-	-	-	-	0.00	0.00	0.00	-	356.00	-	-	-	-	-	1,925			



FTSE/X.A. Large Cap

(Μονάδα Διαπραγμάτευσης: 1 Μονάδα Δείκτη x 2€ - Τρόπος Εξάσκησης: Ευρωπαϊκός, Χρηματικός Διακανονισμός)

Τιμή Εξάσκησης	Δικαιώματα Αγοράς														Δικαιώματα Πώλησης																			
	Αύγουστος 2020							Σεπτέμβριος 2020							Λοιποί Μήνες		Αύγουστος 2020							Σεπτέμβριος 2020							Λοιποί Μήνες		Τιμή Εξάσκησης	
	Άνοιγμα	Ανιψ. Τιμή	Κατωτ. Τιμή	Τελ. Τιμή	Τιμή κλεισ.	Όγκος	Ανοικτές θέσεις	Άνοιγμα	Ανιψ. Τιμή	Κατωτ. Τιμή	Τελ. Τιμή	Τιμή κλεισ.	Όγκος	Ανοικτές θέσεις	Όγκος	Ανοικτές θέσεις	Άνοιγμα	Ανιψ. Τιμή	Κατωτ. Τιμή	Τελ. Τιμή	Τιμή κλεισ.	Όγκος	Ανοικτές θέσεις	Άνοιγμα	Ανιψ. Τιμή	Κατωτ. Τιμή	Τελ. Τιμή	Τιμή κλεισ.	Όγκος	Ανοικτές θέσεις	Όγκος	Ανοικτές θέσεις		
1,950	-	-	-	-	-	-	-	0.00	0.00	0.00	-	1.70	-	-			-	-	-	-	-	-	-	-	0.00	0.00	0.00	-	380.00	-	-			
1,975	-	-	-	-	-	-	-	0.00	0.00	0.00	-	1.30	-	-			-	-	-	-	-	-	-	-	0.00	0.00	0.00	-	404.00	-	-			1,975
2,000	-	-	-	-	-	-	-	0.00	0.00	0.00	-	0.91	-	-			-	-	-	-	-	-	-	-	0.00	0.00	0.00	-	429.00	-	-			2,000
2,050	-	-	-	-	-	-	-	0.00	0.00	0.00	-	0.47	-	-			-	-	-	-	-	-	-	-	0.00	0.00	0.00	-	478.00	-	-			2,050
2,100	-	-	-	-	-	-	-	0.00	0.00	0.00	-	0.24	-	-			-	-	-	-	-	-	-	-	0.00	0.00	0.00	-	528.00	-	-			2,100
2,150	-	-	-	-	-	-	-	0.00	0.00	0.00	-	0.12	-	-			-	-	-	-	-	-	-	-	0.00	0.00	0.00	-	578.00	-	-			2,150
2,200	-	-	-	-	-	-	-	0.00	0.00	0.00	-	0.06	-	-			-	-	-	-	-	-	-	-	0.00	0.00	0.00	-	627.00	-	-			2,200
2,250	-	-	-	-	-	-	-	0.00	0.00	0.00	-	0.03	-	-			-	-	-	-	-	-	-	-	0.00	0.00	0.00	-	677.00	-	-			2,250
2,300	-	-	-	-	-	-	-	0.00	0.00	0.00	-	0.01	-	-			-	-	-	-	-	-	-	-	0.00	0.00	0.00	-	727.00	-	-			2,300
2,350	-	-	-	-	-	-	-	0.00	0.00	0.00	-	0.01	-	-			-	-	-	-	-	-	-	-	0.00	0.00	0.00	-	777.00	-	-			2,350
2,400	-	-	-	-	-	-	-	0.00	0.00	0.00	-	0.01	-	-			-	-	-	-	-	-	-	-	0.00	0.00	0.00	-	827.00	-	-			2,400
2,450	-	-	-	-	-	-	-	0.00	0.00	0.00	-	0.01	-	-			-	-	-	-	-	-	-	-	0.00	0.00	0.00	-	877.00	-	-			2,450
2,500	-	-	-	-	-	-	-	0.00	0.00	0.00	-	0.01	-	-			-	-	-	-	-	-	-	-	0.00	0.00	0.00	-	926.00	-	-			2,500
2,550	-	-	-	-	-	-	-	0.00	0.00	0.00	-	0.01	-	-			-	-	-	-	-	-	-	-	0.00	0.00	0.00	-	976.00	-	-			2,550
2,600	-	-	-	-	-	-	-	0.00	0.00	0.00	-	0.01	-	-			-	-	-	-	-	-	-	-	0.00	0.00	0.00	-	1,026.00	-	-			2,600
<b>Σύνολο:</b>						71	214						22	64	0	0							143	363						211	60	0	0	
<b>Αριθμός Πράξεων:</b>							16						2			0								12						10			0	

ALPHA BANK (KO)

(Μέγεθος Συμβολαίου: 100 Χρεόγραφα, Τρόπος Εξάσκησης: Αμερικάνικος, Φυσική Παράδοση)

Τιμή Εξάσκησης	Δικαιώματα Αγοράς												Δικαιώματα Πώλησης														
	Αύγουστος 2020				Σεπτέμβριος 2020				Λοιποί Μήνες				Αύγουστος 2020				Σεπτέμβριος 2020				Λοιποί Μήνες						
	Άνοιγμα	Ανιγ. Τιμή	Καπιτ. Τιμή	Τελ. Τιμή	Τιμή κλεισ.	Όγκος	Ανοικτές θέσεις	Άνοιγμα	Ανιγ. Τιμή	Καπιτ. Τιμή	Τελ. Τιμή	Τιμή κλεισ.	Όγκος	Ανοικτές θέσεις	Όγκος	Ανοικτές θέσεις	Άνοιγμα	Ανιγ. Τιμή	Καπιτ. Τιμή	Τελ. Τιμή	Τιμή κλεισ.	Όγκος	Ανοικτές θέσεις	Όγκος	Ανοικτές θέσεις	Τιμή Εξάσκησης	
0.250	0.000	0.000	0.000	0.368	-	-	0.000	0.000	0.000	0.369	-	-	0.000	0.000	0.000	0.001	-	-	0.000	0.000	0.000	0.001	-	-	0.000	0.000	0.003
0.300	0.000	0.000	0.000	0.319	-	-	0.000	0.000	0.000	0.319	-	-	0.000	0.000	0.000	0.001	-	-	0.000	0.000	0.000	0.001	-	-	0.000	0.000	0.003
0.350	0.000	0.000	0.000	0.269	-	-	0.000	0.000	0.000	0.270	-	-	0.000	0.000	0.000	0.001	-	-	0.000	0.000	0.000	0.001	-	-	0.000	0.000	0.004
0.400	0.000	0.000	0.000	0.220	-	-	0.000	0.000	0.000	0.222	-	-	0.000	0.000	0.000	0.001	-	-	0.000	0.000	0.000	0.002	-	-	0.000	0.000	0.004
0.450	0.000	0.000	0.000	0.173	-	-	0.000	0.000	0.000	0.177	-	-	0.000	0.000	0.000	0.004	-	-	0.000	0.000	0.000	0.007	-	-	0.000	0.000	0.005
0.500	0.000	0.000	0.000	0.131	-	-	0.000	0.000	0.000	0.136	-	-	0.000	0.000	0.000	0.012	-	-	0.000	0.000	0.000	0.016	-	-	0.000	0.000	0.005
0.550	0.000	0.000	0.000	0.094	-	-	0.000	0.000	0.000	0.102	-	-	0.000	0.000	0.000	0.025	-	-	0.000	0.000	0.000	0.032	-	-	0.000	0.000	0.006
0.600	0.000	0.000	0.000	0.065	-	-	0.000	0.000	0.000	0.074	-	-	0.000	0.000	0.000	0.046	-	-	0.000	0.000	0.000	0.054	-	-	0.000	0.000	0.006
0.650	0.000	0.000	0.000	0.043	-	-	0.000	0.000	0.000	0.052	-	-	0.000	0.000	0.000	0.074	-	-	0.000	0.000	0.000	0.082	-	-	0.000	0.000	0.007
0.700	0.000	0.000	0.000	0.027	-	-	0.000	0.000	0.000	0.036	-	-	0.000	0.000	0.000	0.108	-	-	0.000	0.000	0.000	0.116	-	-	0.000	0.000	0.007
0.750	0.000	0.000	0.000	0.017	-	-	0.000	0.000	0.000	0.024	-	-	0.000	0.000	0.000	0.148	-	-	0.000	0.000	0.000	0.154	-	-	0.000	0.000	0.008
0.800	0.000	0.000	0.000	0.010	-	-	0.000	0.000	0.000	0.016	-	-	0.000	0.000	0.000	0.191	-	-	0.000	0.000	0.000	0.196	-	-	0.000	0.000	0.008
0.850	0.000	0.000	0.000	0.006	-	-	0.000	0.000	0.000	0.010	-	-	0.000	0.000	0.000	0.237	-	-	0.000	0.000	0.000	0.240	-	-	0.000	0.000	0.009
0.900	0.000	0.000	0.000	0.003	-	-	0.000	0.000	0.000	0.006	-	-	0.000	0.000	0.000	0.284	-	-	0.000	0.000	0.000	0.287	-	-	0.000	0.000	0.009
0.950	0.000	0.000	0.000	0.002	-	-	0.000	0.000	0.000	0.004	-	-	0.000	0.000	0.000	0.333	-	-	0.000	0.000	0.000	0.334	-	-	0.000	0.000	0.010
1.000					-	-	0.000	0.000	0.000	0.003	-	-					-	-	0.000	0.000	0.000	0.383	-	-	0.000	0.000	0.010
1.100					-	-	0.000	0.000	0.000	0.001	-	-					-	-	0.000	0.000	0.000	0.482	-	-	0.000	0.000	0.011
1.200					-	-	0.000	0.000	0.000	0.001	-	-					-	-	0.000	0.000	0.000	0.582	-	-	0.000	0.000	0.012
1.300					-	-	0.000	0.000	0.000	0.001	-	-					-	-	0.000	0.000	0.000	0.682	-	-	0.000	0.000	0.013
1.400					-	-	0.000	0.000	0.000	0.001	-	-					-	-	0.000	0.000	0.000	0.782	-	-	0.000	0.000	0.014
1.500					-	-	0.000	0.000	0.000	0.001	-	-					-	-	0.000	0.000	0.000	0.882	-	-	0.000	0.000	0.015
1.600					-	-	0.000	0.000	0.000	0.001	-	-					-	-	0.000	0.000	0.000	0.982	-	-	0.000	0.000	0.016
1.700					-	-	0.000	0.000	0.000	0.001	-	-					-	-	0.000	0.000	0.000	1.08	-	-	0.000	0.000	0.017
1.800					-	-	0.000	0.000	0.000	0.001	-	-					-	-	0.000	0.000	0.000	1.18	-	-	0.000	0.000	0.018
1.900					-	-	0.000	0.000	0.000	0.001	-	-					-	-	0.000	0.000	0.000	1.28	-	-	0.000	0.000	0.019
2.000					-	-	0.000	0.000	0.000	0.004	-	-					-	-	0.000	0.000	0.000	1.38	-	-	0.000	0.000	0.020
2.200					-	-	0.000	0.000	0.000	0.002	-	-					-	-	0.000	0.000	0.000	1.58	-	-	0.000	0.000	0.022
2.400					-	-	0.000	0.000	0.000	0.001	-	-					-	-	0.000	0.000	0.000	1.78	-	-	0.000	0.000	0.024
2.600					-	-	0.000	0.000	0.000	0.001	-	-					-	-	0.000	0.000	0.000	1.98	-	-	0.000	0.000	0.026
2.800					-	-	0.000	0.000	0.000	0.001	-	-					-	-	0.000	0.000	0.000	2.18	-	-	0.000	0.000	0.028
Σύνολα:					0	0					0	0	0	0			0	0				0	0	0	0		
Αριθμός Πράξεων:					0						0		0				0.00					0		0			

ΔΕΗ (ΚΟ)

(Μέγεθος Συμβολαίου: 100 Χρεόγραφα, Τρόπος Εξάσκησης: Αμερικάνικος, Φυσική Παράδοση)

Τιμή Εξάσκησης	Δικαιώματα Αγοράς												Δικαιώματα Πώλησης																		
	Αύγουστος 2020				Σεπτέμβριος 2020				Λοιποί Μήνες				Αύγουστος 2020				Σεπτέμβριος 2020				Λοιποί Μήνες										
	Άνοιγμα	Ανιψ. Τιμή	Κατωτ. Τιμή	Τελ. Τιμή	Τιμή κλεισ.	Όγκος	Ανοικτές θέσεις	Άνοιγμα	Ανιψ. Τιμή	Κατωτ. Τιμή	Τελ. Τιμή	Τιμή κλεισ.	Όγκος	Ανοικτές θέσεις	Όγκος	Ανοικτές θέσεις	Άνοιγμα	Ανιψ. Τιμή	Κατωτ. Τιμή	Τελ. Τιμή	Τιμή κλεισ.	Όγκος	Ανοικτές θέσεις	Όγκος	Ανοικτές θέσεις	Τιμή Εξάσκησης					
1.000						-	0.000	0.000	0.000		3.00	-	-									-	-	0.000	0.000	0.000	0.001	-	-	0.010	
1.100						-	0.000	0.000	0.000		2.90	-	-									-	-	0.000	0.000	0.000	0.001	-	-	0.011	
1.200						-	0.000	0.000	0.000		2.80	-	-									-	-	0.000	0.000	0.000	0.001	-	-	0.012	
1.300						-	0.000	0.000	0.000		2.70	-	-									-	-	0.000	0.000	0.000	0.001	-	-	0.013	
1.400						-	0.000	0.000	0.000		2.60	-	-									-	-	0.000	0.000	0.000	0.001	-	-	0.014	
1.500						-	0.000	0.000	0.000		2.50	-	-									-	-	0.000	0.000	0.000	0.001	-	-	0.015	
1.600						-	0.000	0.000	0.000		2.41	-	-									-	-	0.000	0.000	0.000	0.001	-	-	0.016	
1.700	0.000	0.000	0.000		2.30	-	0.000	0.000	0.000		2.31	-	-				0.000	0.000	0.000		0.001	-	-	0.000	0.000	0.000	0.003	-	-	0.017	
1.800	0.000	0.000	0.000		2.20	-	0.000	0.000	0.000		2.21	-	-				0.000	0.000	0.000		0.001	-	-	0.000	0.000	0.000	0.001	-	-	0.018	
1.900	0.000	0.000	0.000		2.10	-	0.000	0.000	0.000		2.11	-	-				0.000	0.000	0.000		0.002	-	-	0.000	0.000	0.000	0.001	-	-	0.019	
2.000	0.000	0.000	0.000		2.00	-	0.000	0.000	0.000		2.01	-	-				0.000	0.000	0.000		0.001	-	-	0.000	0.000	0.000	0.001	-	-	0.020	
2.200	0.000	0.000	0.000		1.80	-	0.000	0.000	0.000		1.81	-	-				0.000	0.000	0.000		0.001	-	-	0.000	0.000	0.000	0.001	-	-	0.022	
2.400	0.000	0.000	0.000		1.60	-	0.000	0.000	0.000		1.61	-	-				0.000	0.000	0.000		0.001	-	-	0.000	0.000	0.000	0.001	-	-	0.024	
2.600	0.000	0.000	0.000		1.40	-	0.000	0.000	0.000		1.41	-	-				0.000	0.000	0.000		0.001	-	-	0.000	0.000	0.000	0.005	-	-	0.026	
2.800	0.000	0.000	0.000		1.21	-	0.000	0.000	0.000		1.22	-	-				0.000	0.000	0.000		0.001	-	-	0.000	0.000	0.000	0.012	-	-	0.028	
3.000	0.000	0.000	0.000		1.01	-	0.000	0.000	0.000		1.04	-	-				0.000	0.000	0.000		0.004	-	-	0.000	0.000	0.000	0.027	-	-	0.030	
3.200	0.000	0.000	0.000		0.819	-	0.000	0.000	0.000		0.865	-	-				0.000	0.000	0.000		0.013	-	-	0.000	0.000	0.000	0.054	-	-	0.032	
3.400	0.000	0.000	0.000		0.639	-	0.000	0.000	0.000		0.707	-	-				0.090	0.090	0.090	0.090	0.090	60	16	0.000	0.000	0.000	0.096	-	-	0.034	
3.600	0.000	0.000	0.000		0.480	-	0.000	0.000	0.000		0.566	-	-				0.110	0.110	0.110	0.110	0.110	80	5	0.000	0.000	0.000	0.154	-	-	0.036	
3.800	0.000	0.000	0.000		0.344	-	10	0.000	0.000	0.000		0.443	-	-				0.000	0.000	0.000		0.137	-	-	0.000	0.000	0.000	0.231	-	-	0.038
4.000	0.000	0.000	0.000		0.233	-	10	0.000	0.000	0.000		0.340	-	-				0.000	0.000	0.000		0.226	-	-	0.000	0.000	0.000	0.327	-	-	0.040
4.400	0.000	0.000	0.000		0.095	-	-	0.000	0.000	0.000		0.193	-	-				0.000	0.000	0.000		0.489	-	-	0.000	0.000	0.000	0.580	-	-	0.044
4.800	0.000	0.000	0.000		0.032	-	-	0.000	0.000	0.000		0.100	-	-				0.000	0.000	0.000		0.826	-	-	0.000	0.000	0.000	0.887	-	-	0.048
5.200	0.000	0.000	0.000		0.009	-	-	0.000	0.000	0.000		0.051	-	-				0.000	0.000	0.000		1.20	-	-	0.000	0.000	0.000	1.24	-	-	0.052
5.600	0.000	0.000	0.000		0.002	-	-	0.000	0.000	0.000		0.024	-	-				0.000	0.000	0.000		1.60	-	-	0.000	0.000	0.000	1.61	-	-	0.056
6.000	0.000	0.000	0.000		0.001	-	-	0.000	0.000	0.000		0.011	-	-				0.000	0.000	0.000		2.00	-	-	0.000	0.000	0.000	2.00	-	-	0.060
6.400						-	0.000	0.000	0.000		0.005	-	-									-	-	0.000	0.000	0.000	2.40	-	-	0.064	
Σύνολο:						0	20					0	0	0	0						0	21					0	0	0	0	
Αριθμός Πράξεων:						0						0		0								4.00					0		0		

**ΕΘΝΙΚΗ ΤΡΑΠΕΖΑ (ΚΟ)**

(Μέγεθος Συμβολαίου: 100 Χρεόγραφα, Τρόπος Εξάσκησης: Αμερικάνικος, Φυσική Παράδοση)

Τιμή Εξάσκησης	Δικαιώματα Αγοράς														Δικαιώματα Πώλησης																	
	Αύγουστος 2020						Σεπτέμβριος 2020						Λοιποί Μήνες		Αύγουστος 2020						Σεπτέμβριος 2020						Λοιποί Μήνες		Τιμή Εξάσκησης			
	Άνοιγμα	Ανιτ Τιμή	Καπιτ Τιμή	Τελ Τιμή	Τιμή κλεισ.	Όγκος	Άνοιγμα	Ανιτ Τιμή	Καπιτ Τιμή	Τελ Τιμή	Τιμή κλεισ.	Όγκος	Άνοιγες θέσεις	Όγκος	Άνοιγμα	Ανιτ Τιμή	Καπιτ Τιμή	Τελ Τιμή	Τιμή κλεισ.	Όγκος	Άνοιγες θέσεις	Όγκος	Άνοιγμα	Ανιτ Τιμή	Καπιτ Τιμή	Τελ Τιμή	Τιμή κλεισ.	Όγκος		Άνοιγες θέσεις	Όγκος	
0.600						-	-	0.000	0.000	0.000	0.682	-	-								-	-	0.000	0.000	0.000	0.001	-	-				0.006
0.650	0.000	0.000	0.000	0.631	-	-	0.000	0.000	0.000	0.633	-	-			0.000	0.000	0.000	0.001	-	-	0.000	0.000	0.000	0.000	0.000	0.000	0.001	-	-			0.007
0.700	0.000	0.000	0.000	0.581	-	-	0.000	0.000	0.000	0.583	-	-			0.000	0.000	0.000	0.001	-	-	0.000	0.000	0.000	0.000	0.000	0.001	-	-			0.007	
0.750	0.000	0.000	0.000	0.531	-	-	0.000	0.000	0.000	0.535	-	-			0.000	0.000	0.000	0.001	-	-	0.000	0.000	0.000	0.000	0.000	0.002	-	-			0.008	
0.800	0.000	0.000	0.000	0.482	-	-	0.000	0.000	0.000	0.487	-	-			0.000	0.000	0.000	0.002	-	-	0.000	0.000	0.000	0.000	0.000	0.004	-	-			0.008	
0.850	0.000	0.000	0.000	0.432	-	-	0.000	0.000	0.000	0.441	-	-			0.000	0.000	0.000	0.001	-	-	0.000	0.000	0.000	0.000	0.000	0.008	-	-			0.009	
0.900	0.000	0.000	0.000	0.384	-	-	0.000	0.000	0.000	0.396	-	-			0.000	0.000	0.000	0.002	-	-	0.000	0.000	0.000	0.000	0.000	0.013	-	-			0.009	
0.950	0.000	0.000	0.000	0.336	-	-	0.000	0.000	0.000	0.353	-	-			0.000	0.000	0.000	0.004	-	-	0.000	0.000	0.000	0.000	0.000	0.020	-	-			0.010	
1.000	0.000	0.000	0.000	0.290	-	-	0.000	0.000	0.000	0.313	-	-			0.000	0.000	0.000	0.009	-	-	0.000	0.000	0.000	0.000	0.000	0.030	-	-			0.010	
1.100	0.000	0.000	0.000	0.207	-	-	0.000	0.000	0.000	0.240	-	-			0.000	0.000	0.000	0.025	-	-	0.000	0.000	0.000	0.000	0.000	0.057	-	-			0.011	
1.200	0.000	0.000	0.000	0.138	-	-	0.000	0.000	0.000	0.180	-	-			0.000	0.000	0.000	0.056	-	-	0.000	0.000	0.000	0.000	0.000	0.097	-	-			0.012	
1.300	0.000	0.000	0.000	0.087	-	-	0.000	0.000	0.000	0.132	-	-			0.000	0.000	0.000	0.104	-	-	0.000	0.000	0.000	0.000	0.000	0.148	-	-			0.013	
1.400	0.000	0.000	0.000	0.051	-	-	0.000	0.000	0.000	0.095	-	-			0.000	0.000	0.000	0.169	-	-	0.000	0.000	0.000	0.000	0.000	0.211	-	-			0.014	
1.500	0.000	0.000	0.000	0.028	-	-	0.000	0.000	0.000	0.066	-	-			0.000	0.000	0.000	0.246	-	-	0.000	0.000	0.000	0.000	0.000	0.282	-	-			0.015	
1.600	0.000	0.000	0.000	0.015	-	-	0.000	0.000	0.000	0.046	-	-			0.000	0.000	0.000	0.333	-	-	0.000	0.000	0.000	0.000	0.000	0.362	-	-			0.016	
1.700	0.000	0.000	0.000	0.008	-	-	0.000	0.000	0.000	0.032	-	-			0.000	0.000	0.000	0.426	-	-	0.000	0.000	0.000	0.000	0.000	0.448	-	-			0.017	
1.800	0.000	0.000	0.000	0.004	-	-	0.000	0.000	0.000	0.021	-	-			0.000	0.000	0.000	0.522	-	-	0.000	0.000	0.000	0.000	0.000	0.537	-	-			0.018	
1.900	0.000	0.000	0.000	0.002	-	-	0.000	0.000	0.000	0.014	-	-			0.000	0.000	0.000	0.620	-	-	0.000	0.000	0.000	0.000	0.000	0.630	-	-			0.019	
2.000	0.000	0.000	0.000	0.001	-	-	0.000	0.000	0.000	0.009	-	-			0.000	0.000	0.000	0.720	-	-	0.000	0.000	0.000	0.000	0.000	0.726	-	-			0.020	
2.200					-	-	0.000	0.000	0.000	0.004	-	-									-	-	0.000	0.000	0.000	0.921	-	-			0.022	
2.400					-	-	0.000	0.000	0.000	0.002	-	-									-	-	0.000	0.000	0.000	1.12	-	-			0.024	
2.600					-	-	0.000	0.000	0.000	0.001	-	-									-	-	0.000	0.000	0.000	1.32	-	-			0.026	
2.800					-	-	0.000	0.000	0.000	0.001	-	-									-	-	0.000	0.000	0.000	1.52	-	-			0.028	
3.000					-	-	0.000	0.000	0.000	0.001	-	-									-	-	0.000	0.000	0.000	1.72	-	-			0.030	
3.200					-	-	0.000	0.000	0.000	0.001	-	-									-	-	0.000	0.000	0.000	1.92	-	-			0.032	
3.400					-	-	0.000	0.000	0.000	0.001	-	-									-	-	0.000	0.000	0.000	2.12	-	-			0.034	
3.600					-	-	0.000	0.000	0.000	0.001	-	-									-	-	0.000	0.000	0.000	2.32	-	-			0.036	
3.800					-	-	0.000	0.000	0.000	0.001	-	-									-	-	0.000	0.000	0.000	2.52	-	-			0.038	
4.000					-	-	0.000	0.000	0.000	0.001	-	-									-	-	0.000	0.000	0.000	2.72	-	-			0.040	
4.400					-	-	0.000	0.000	0.000	0.001	-	-									-	-	0.000	0.000	0.000	3.12	-	-			0.044	
<b>Σύνολα:</b>						0	0					0	0	0	0						0	0					0	450	0	0		
<b>Αριθμός Πράξεων:</b>						0						0		0							0.00						0		0			

ΟΠΑΠ (ΚΟ)

(Μέγεθος Συμβολαίου: 100 Χρεόγραφα, Τρόπος Εξάσκησης: Αμερικάνικος, Φυσική Παράδοση)

Τιμή Εξάσκησης	Δικαιώματα Αγοράς														Δικαιώματα Πώλησης																			
	Αύγουστος 2020							Σεπτέμβριος 2020							Λοιποί Μήνες		Αύγουστος 2020							Σεπτέμβριος 2020							Λοιποί Μήνες		Τιμή Εξάσκησης	
	Άνοιγμα	Ανιγτ Τιμή	Κατωτ Τιμή	Τελ Τιμή	Τιμή κλεισ.	Όγκος	Ανοικτές θέσεις	Άνοιγμα	Ανιγτ Τιμή	Κατωτ Τιμή	Τελ Τιμή	Τιμή κλεισ.	Όγκος	Ανοικτές θέσεις	Όγκος	Ανοικτές θέσεις	Άνοιγμα	Ανιγτ Τιμή	Κατωτ Τιμή	Τελ Τιμή	Τιμή κλεισ.	Όγκος	Ανοικτές θέσεις	Άνοιγμα	Ανιγτ Τιμή	Κατωτ Τιμή	Τελ Τιμή	Τιμή κλεισ.	Όγκος	Ανοικτές θέσεις	Όγκος	Ανοικτές θέσεις		
4.000						-	-	0.000	0.000	0.000		5.04	-	-									-	-	0.000	0.000	0.000		0.001	-	-			
4.400						-	-	0.000	0.000	0.000		4.64	-	-									-	-	0.000	0.000	0.000		0.001	-	-			0.044
4.800						-	-	0.000	0.000	0.000		4.25	-	-									-	-	0.000	0.000	0.000		0.001	-	-			0.048
5.200						-	-	0.000	0.000	0.000		3.85	-	-									-	-	0.000	0.000	0.000		0.001	-	-			0.052
5.600						-	-	0.000	0.000	0.000		3.45	-	-									-	-	0.000	0.000	0.000		0.001	-	-			0.056
6.000	0.000	0.000	0.000		3.04	-	-	0.000	0.000	0.000		3.05	-	-			0.000	0.000	0.000		0.001	-	-	0.000	0.000	0.000		0.001	-	-			0.060	
6.400	0.000	0.000	0.000		2.64	-	-	0.000	0.000	0.000		2.66	-	-			0.000	0.000	0.000		0.001	-	-	0.000	0.000	0.000		0.004	-	-			0.064	
6.800	0.000	0.000	0.000		2.24	-	-	0.000	0.000	0.000		2.27	-	-			0.000	0.000	0.000		0.002	-	-	0.000	0.000	0.000		0.013	-	-			0.068	
7.200	0.000	0.000	0.000		1.85	-	-	0.000	0.000	0.000		1.89	-	-			0.000	0.000	0.000		0.009	-	-	0.000	0.000	0.000		0.034	-	-			0.072	
7.600	0.000	0.000	0.000		1.47	-	-	0.000	0.000	0.000		1.53	-	-			0.000	0.000	0.000		0.029	-	-	0.000	0.000	0.000		0.075	-	-			0.076	
8.000	0.000	0.000	0.000		1.12	-	-	0.000	0.000	0.000		1.21	-	-			0.160	0.160	0.160	0.160	0.160	0.160	5	20	0.000	0.000	0.000		0.149	-	-			0.080
8.400	0.000	0.000	0.000		0.808	-	44	0.000	0.000	0.000		0.920	-	-			0.216	0.295	0.216	0.295	0.295	10	-	0.000	0.000	0.000		0.263	-	-			0.084	
8.800	0.000	0.000	0.000		0.551	-	33	0.000	0.000	0.000		0.680	-	-			0.000	0.000	0.000		0.307	-	-	0.000	0.000	0.000		0.422	-	-			0.088	
9.200	0.236	0.255	0.211	0.211	0.211	57	73	0.000	0.000	0.000		0.485	-	-			0.000	0.000	0.000		0.510	-	-	0.000	0.000	0.000		0.627	-	-			0.092	
9.600	0.128	0.128	0.128	0.128	0.128	5	-	0.000	0.000	0.000		0.335	-	-			0.000	0.000	0.000		0.768	-	-	0.000	0.000	0.000		0.877	-	-			0.096	
10.000	0.000	0.000	0.000		0.120	-	-	0.000	0.000	0.000		0.224	-	-			0.000	0.000	0.000		1.08	-	-	0.000	0.000	0.000		1.17	-	-			0.100	
11.000	0.000	0.000	0.000		0.022	-	-	0.000	0.000	0.000		0.072	-	-			0.000	0.000	0.000		1.98	-	-	0.000	0.000	0.000		2.02	-	-			0.110	
12.000	0.000	0.000	0.000		0.003	-	-	0.000	0.000	0.000		0.019	-	-			0.000	0.000	0.000		2.97	-	-	0.000	0.000	0.000		2.97	-	-			0.120	
13.000	0.000	0.000	0.000		0.001	-	-	0.000	0.000	0.000		0.004	-	-			0.000	0.000	0.000		3.97	-	-	0.000	0.000	0.000		3.97	-	-			0.130	
14.000						-	-	0.000	0.000	0.000		0.001	-	-									-	-	0.000	0.000	0.000		4.97	-	-			0.140
15.000						-	-	0.000	0.000	0.000		0.001	-	-									-	-	0.000	0.000	0.000		5.97	-	-			0.150
16.000						-	-	0.000	0.000	0.000		0.001	-	-									-	-	0.000	0.000	0.000		6.97	-	-			0.160
17.000						-	-	0.000	0.000	0.000		0.001	-	-									-	-	0.000	0.000	0.000		7.97	-	-			0.170
Σύνολα:						62	150							0	0	0	0					62	20					0	0	0	0			
Αριθμός Πράξεων:						7								0	0							3.00						0		0				

ΟΤΕ (ΚΟ)

(Μέγεθος Συμβολαίου: 100 Χρεόγραφα, Τρόπος Εξάσκησης: Αμερικάνικος, Φυσική Παράδοση)

Τιμή Εξάσκησης	Δικαιώματα Αγοράς												Δικαιώματα Πώλησης												Τιμή Εξάσκησης								
	Αύγουστος 2020				Σεπτέμβριος 2020				Λοιποί Μήνες				Αύγουστος 2020				Σεπτέμβριος 2020				Λοιποί Μήνες												
	Άνοιγμα	Ανιγν. Τιμή	Καπιτ. Τιμή	Τελ. Τιμή	Τιμή κλεισ.	Όγκος	Άνοιγ. θέσεις	Άνοιγμα	Ανιγν. Τιμή	Καπιτ. Τιμή	Τελ. Τιμή	Τιμή κλεισ.	Όγκος	Άνοιγ. θέσεις	Όγκος	Άνοιγ. θέσεις	Άνοιγμα	Ανιγν. Τιμή	Καπιτ. Τιμή	Τελ. Τιμή	Τιμή κλεισ.	Όγκος	Άνοιγ. θέσεις	Όγκος		Άνοιγ. θέσεις							
7.200						-	0.000	0.000	0.000		5.40	-	-									-	-	0.000	0.000	0.000	0.001	-	-			0.072	
7.600						-	0.000	0.000	0.000		5.01	-	-									-	-	0.000	0.000	0.000	0.001	-	-			0.076	
8.000						-	0.000	0.000	0.000		4.61	-	-									-	-	0.000	0.000	0.000	0.001	-	-			0.080	
8.400						-	0.000	0.000	0.000		4.21	-	-									-	-	0.000	0.000	0.000	0.002	-	-			0.084	
8.800	0.000	0.000	0.000		3.80	-	0.000	0.000	0.000		3.81	-	-				0.000	0.000	0.000		0.001	-	-	0.000	0.000	0.000	0.005	-	-			0.088	
9.200	0.000	0.000	0.000		3.40	-	0.000	0.000	0.000		3.42	-	-				0.000	0.000	0.000		0.001	-	-	0.000	0.000	0.000	0.011	-	-			0.092	
9.600	0.000	0.000	0.000		3.00	-	0.000	0.000	0.000		3.04	-	-				0.000	0.000	0.000		0.002	-	-	0.000	0.000	0.000	0.024	-	-			0.096	
10.000	0.000	0.000	0.000		2.60	-	0.000	0.000	0.000		2.66	-	-				0.000	0.000	0.000		0.006	-	-	0.000	0.000	0.000	0.048	-	-			0.100	
11.000	0.000	0.000	0.000		1.66	-	0.000	0.000	0.000		1.80	-	-				0.000	0.000	0.000		0.059	-	10	0.229	0.229	0.229	0.229	0.229	5	0			0.110
12.000	0.000	0.000	0.000		0.875	-	0.000	0.000	0.000		1.10	-	-				0.000	0.000	0.000		0.274	-	-	0.000	0.000	0.000	0.479	-	-			0.120	
13.000	0.266	0.266	0.234	0.234	0.234	16	15	0.000	0.000	0.000		0.606	-	-				0.000	0.000	0.000		0.761	-	-	0.000	0.000	0.000	0.987	-	-			0.130
14.000	0.000	0.000	0.000		0.119	-	5	0.255	0.255	0.231	0.231	0.231	20	25				0.000	0.000	0.000		1.52	-	-	0.000	0.000	0.000	1.68	-	-			0.140
15.000	0.000	0.000	0.000		0.029	-	0.000	0.000	0.000		0.134	-	-				0.000	0.000	0.000		2.44	-	-	0.000	0.000	0.000	2.52	-	-			0.150	
16.000	0.000	0.000	0.000		0.006	-	0.000	0.000	0.000		0.057	-	-				0.000	0.000	0.000		3.42	-	-	0.000	0.000	0.000	3.45	-	-			0.160	
17.000	0.000	0.000	0.000		0.001	-	0.000	0.000	0.000		0.021	-	-				0.000	0.000	0.000		4.42	-	-	0.000	0.000	0.000	4.42	-	-			0.170	
18.000	0.000	0.000	0.000		0.001	-	0.000	0.000	0.000		0.007	-	-				0.000	0.000	0.000		5.42	-	-	0.000	0.000	0.000	5.42	-	-			0.180	
19.000						-	0.000	0.000	0.000		0.003	-	-									-	-	0.000	0.000	0.000	6.42	-	-			0.190	
<b>Σύνολο:</b>						16	20					20	25	0	0						16	10					5	0	0	0			
<b>Αριθμός Πράξεων:</b>						2						4		0							0.00						1		0				

ΠΕΙΡΑΙΩΣ ΤΡΑΠΕΖΑ (ΚΟ)

(Μέγεθος Συμβολαίου: 100 Χρεόγραφα, Τρόπος Εξάσκησης: Αμερικάνικος, Φυσική Παράδοση)

Τιμή Εξάσκησης	Δικαιώματα Αγοράς													Δικαιώματα Πώλησης																				
	Αύγουστος 2020						Σεπτέμβριος 2020						Λοιποί Μήνες		Αύγουστος 2020						Σεπτέμβριος 2020						Λοιποί Μήνες		Τιμή Εξάσκησης					
	Άνοιγμα	Ανιτ Τιμή	Καπιτ Τιμή	Τελ Τιμή	Τιμή κλεισ.	Όγκος	Άνοιγμα	Ανιτ Τιμή	Καπιτ Τιμή	Τελ Τιμή	Τιμή κλεισ.	Όγκος	Άνοιγές θέσεις	Όγκος	Άνοιγές θέσεις	Άνοιγμα	Ανιτ Τιμή	Καπιτ Τιμή	Τελ Τιμή	Τιμή κλεισ.	Όγκος	Άνοιγές θέσεις	Όγκος	Άνοιγές θέσεις										
0.700					-	-	0.000	0.000	0.000	0.593	-	-									-	-	0.000	0.000	0.000	0.001	-	-						
0.750	0.000	0.000	0.000	0.541	-	-	0.000	0.000	0.000	0.545	-	-				0.000	0.000	0.000	0.001	-	-	0.000	0.000	0.000	0.002	-	-						0.008	
0.800	0.000	0.000	0.000	0.492	-	-	0.000	0.000	0.000	0.497	-	-				0.000	0.000	0.000	0.002	-	-	0.000	0.000	0.000	0.004	-	-						0.008	
0.850	0.000	0.000	0.000	0.442	-	-	0.000	0.000	0.000	0.451	-	-				0.000	0.000	0.000	0.004	-	-	0.000	0.000	0.000	0.008	-	-						0.009	
0.900	0.000	0.000	0.000	0.393	-	-	0.000	0.000	0.000	0.406	-	-				0.000	0.000	0.000	0.001	-	-	0.000	0.000	0.000	0.013	-	-						0.009	
0.950	0.000	0.000	0.000	0.344	-	-	0.000	0.000	0.000	0.363	-	-				0.000	0.000	0.000	0.003	-	-	0.000	0.000	0.000	0.020	-	-						0.010	
1.000	0.000	0.000	0.000	0.298	-	-	0.000	0.000	0.000	0.323	-	-				0.000	0.000	0.000	0.006	-	-	0.000	0.000	0.000	0.030	-	-						0.010	
1.100	0.000	0.000	0.000	0.211	-	-	0.000	0.000	0.000	0.249	-	-				0.000	0.000	0.000	0.019	-	-	0.000	0.000	0.000	0.056	-	-						0.011	
1.200	0.000	0.000	0.000	0.140	-	-	0.000	0.000	0.000	0.188	-	-				0.000	0.000	0.000	0.048	-	-	0.000	0.000	0.000	0.095	-	-						0.012	
1.300	0.000	0.000	0.000	0.085	-	-	0.000	0.000	0.000	0.139	-	-				0.000	0.000	0.000	0.093	-	-	0.000	0.000	0.000	0.145	-	-						0.013	
1.400	0.000	0.000	0.000	0.049	-	-	0.203	0.203	0.203	0.203	0.203	4	-				0.000	0.000	0.000	0.156	-	-	0.000	0.000	0.000	0.206	-	-						0.014
1.500	0.000	0.000	0.000	0.025	-	-	0.000	0.000	0.000	0.071	-	-				0.000	0.000	0.000	0.233	-	-	0.000	0.000	0.000	0.277	-	-						0.015	
1.600	0.000	0.000	0.000	0.013	-	-	0.000	0.000	0.000	0.050	-	-				0.000	0.000	0.000	0.321	-	-	0.000	0.000	0.000	0.356	-	-						0.016	
1.700	0.000	0.000	0.000	0.006	-	-	0.000	0.000	0.000	0.035	-	-				0.000	0.000	0.000	0.414	-	-	0.000	0.000	0.000	0.441	-	-						0.017	
1.800	0.000	0.000	0.000	0.003	-	-	0.000	0.000	0.000	0.024	-	-				0.000	0.000	0.000	0.511	-	-	0.000	0.000	0.000	0.530	-	-						0.018	
1.900	0.000	0.000	0.000	0.001	-	-	0.000	0.000	0.000	0.016	-	-				0.000	0.000	0.000	0.610	-	-	0.000	0.000	0.000	0.622	-	-						0.019	
2.000	0.000	0.000	0.000	0.003	-	-	0.000	0.000	0.000	0.011	-	-				0.000	0.000	0.000	0.710	-	-	0.000	0.000	0.000	0.717	-	-						0.020	
2.200	0.000	0.000	0.000	0.001	-	-	0.000	0.000	0.000	0.005	-	-				0.000	0.000	0.000	0.910	-	-	0.000	0.000	0.000	0.912	-	-						0.022	
2.400	0.000	0.000	0.000	0.001	-	-	0.000	0.000	0.000	0.002	-	-				0.000	0.000	0.000	1.11	-	-	0.000	0.000	0.000	1.11	-	-						0.024	
2.600					-	-	0.000	0.000	0.000	0.001	-	-									-	-	0.000	0.000	0.000	1.31	-	-						0.026
2.800					-	-	0.000	0.000	0.000	0.001	-	-									-	-	0.000	0.000	0.000	1.51	-	-						0.028
3.000					-	-	0.000	0.000	0.000	0.001	-	-									-	-	0.000	0.000	0.000	1.71	-	-						0.030
3.200					-	-	0.000	0.000	0.000	0.001	-	-									-	-	0.000	0.000	0.000	1.91	-	-						0.032
3.400					-	-	0.000	0.000	0.000	0.001	-	-									-	-	0.000	0.000	0.000	2.11	-	-						0.034
3.600					-	-	0.000	0.000	0.000	0.001	-	-									-	-	0.000	0.000	0.000	2.31	-	-						0.036
3.800					-	-	0.000	0.000	0.000	0.001	-	-									-	-	0.000	0.000	0.000	2.51	-	-						0.038
4.000					-	-	0.000	0.000	0.000	0.001	-	-									-	-	0.000	0.000	0.000	2.71	-	-						0.040
4.400					-	-	0.000	0.000	0.000	0.001	-	-									-	-	0.000	0.000	0.000	3.11	-	-						0.044
4.800					-	-	0.000	0.000	0.000	0.001	-	-									-	-	0.000	0.000	0.000	3.51	-	-						0.048
Σύνολα:					0	0					4	0	0	0						0	0					0	0	0	0					
Αριθμός Πράξεων:					0						1		0							0.00						0		0						

Προϊόν Δανεισμού	Υποκείμενος Τίτλος	Πολυμερείς Συναλλαγές[1]					Διμερείς Συναλλαγές[2]		Δανεισμός Τίτλων μέσω ΟΤC[3]
		Ανοιχτές θέσεις[5]	Προσφερόμενη ποσότητα	Μ.Σ.Τ[4]	Όγκος συναλλαγών	Μ.Σ.Τ[4]	Όγκος συναλλαγών	Μ.Σ.Τ[4]	Όγκος συναλλαγών
ALPHABOR	ALPHA BANK (ΚΟ)	3,000	---	---	---	---	---	---	43,486,068
TATTBOR	ATTICA BANK A.T.E. (ΚΟ)	14,603	---	---	---	---	---	---	370
CENERBOR	CENERGY HOLDINGS (ΚΑ)	---	---	---	---	---	---	---	---
EEEBOR	COCA-COLA HBC AG (ΚΟ)	2,840	---	---	---	---	---	---	70,546
EUROBBOR	EUROBANK HOLDINGS (ΚΟ)	50,000	---	---	---	---	---	---	49,618,591
FFGRPBOR	FOLLI-FOLLIE (ΚΟ)	---	---	---	---	---	---	---	1,120,847
FOYRKBOR	FOURLIS ΣΥΜΜΕΤΟΧΩΝ (ΚΟ)	2,129	---	---	---	---	---	---	37,372
INTRKBOR	INTRACOM HOLDINGS (ΚΟ)	---	---	---	---	---	---	---	---
BELABOR	JUMBO (ΚΟ)	17,652	---	---	25,219	2.65%	---	---	88,098
LAMDABOR	LAMDA DEVELOPMENT(ΚΟ)	---	---	---	3,130	5.24%	---	---	18,000
MIGBOR	MARFIN INVESTMENT GROUP (ΚΟ)	---	---	---	---	---	---	---	794,474
QUALBOR	QUALITY & RELIABILITY (ΚΟ)	---	---	---	---	---	---	---	---
TITCBOR	TITAN CEMENT (ΚΑ)	---	---	---	---	---	---	---	192,856
VIOBOR	VIOHALCO SA/NV (ΚΑ)	400	---	---	---	---	---	---	---
ADMIEBOR	ΑΔΜΗΕ ΣΥΜΜΕΤΟΧΩΝ Α.Ε. (ΚΟ)	---	---	---	---	---	---	---	121,344
AEGNBOR	ΑΕΡΟΠΟΡΙΑ ΑΙΓΑΙΟΥ (ΚΟ)	1,086	---	---	---	---	---	---	36,711
ALMYBOR	ΑΛΟΥΜΥΛ (ΚΟ)	---	---	---	---	---	---	---	---
GEKTERNABOR	ΓΕΚ ΤΕΡΝΑ (ΚΟ)	---	---	---	---	---	---	---	98,593
PPCBOR	ΔΕΗ (ΚΟ)	10,000	---	---	---	---	---	---	5,814,084
ETEBOBOR	ΕΘΝΙΚΗ ΤΡΑΠΕΖΑ (ΚΟ)	5,000	---	---	39,926	5.07%	---	---	9,807,674
ELLAKTORBOR	ΕΛΛΑΚΤΩΡ (ΚΟ)	16,000	---	---	---	---	---	---	187,898
EXAEBOR	ΕΛΛΗΝ. ΧΡΗΜΑΤΙΣΤΗΡΙΑ Χ.Α. (ΚΟ)	5,000	---	---	---	---	---	---	123,565
ELPEBOR	ΕΛΛΗΝΙΚΑ ΠΕΤΡΕΛΑΙΑ (ΚΟ)	6,360	---	---	---	---	---	---	115,943
EYDAPBOR	ΕΥΔΑΠ (ΚΟ)	3,200	---	---	2,809	3.31%	---	---	232,781
MOHBOR	ΜΟΤΟΡ ΟΙΛ (ΚΟ)	2,000	---	---	---	---	---	---	46,120
MYTILBOR	ΜΥΤΙΛΗΝΑΙΟΣ (ΚΟ)	2,000	---	---	---	---	---	---	25,742
PRABOR	ΟΛΠ (ΚΟ)	735	---	---	---	---	---	---	10,401
OPARBOR	ΟΠΑΠ (ΚΟ)	8,653	---	---	---	---	---	---	1,319,394
HTOBOR	ΟΤΕ (ΚΟ)	27,300	---	---	7,812	2.65%	---	---	558,755
TREIRBOR	ΠΕΙΡΑΙΩΣ ΤΡΑΠΕΖΑ (ΚΟ)	8,494	---	---	---	---	---	---	18,721,309
PLAISBOR	ΠΛΑΙΣΙΟ COMPUTERS (ΚΟ)	---	---	---	---	---	---	---	4,000

**Σημειώσεις Προϊόντων Δανεισμού**

[1] - Πολυμερείς Συμβάσεις Δανειοδοσίας των μεθόδων 8-1, 8-2 και 8-3-3 (σύμφ. Με Αποφ.17 ΔΣ του Χρηματιστηρίου).

[2] - Διμερείς Συμβάσεις Δανειοδοσίας των μεθόδων 8-3-1 και 8-3-2 (σύμφ. Με Αποφ. 20 ΔΣ του Χρηματιστηρίου).

[3] - Τα στοιχεία Συναλλαγές Δανεισμού Τίτλων μέσω ΟΤC δηλώνονται από τους χειριστές ΣΑΤ και αφορούν τις ποσότητες που έχουν καταγραφεί στο ΣΑΤ έως και τη προηγούμενη εργάσιμη ημέρα.

[4] - Μ.Σ.Τ: - Μέση Σταθμισμένη Τιμή (ως προς τα τεμάχια)

[5] - Τα στοιχεία αφορούν σε ανοιχτές θέσεις πριν την έναρξη της συνεδρίασης



Προϊόν Δανεισμού	Υποκείμενος Τίτλος	Πολυμερείς Συναλλαγές[1]					Διμερείς Συναλλαγές[2]		Δανεισμός Τίτλων μέσω ΟΤC[3]
		Ανοιχτές θέσεις[5]	Προσφερόμενη ποσότητα	Μ.Σ.Τ[4]	Όγκος συναλλαγών	Μ.Σ.Τ[4]	Όγκος συναλλαγών	Μ.Σ.Τ[4]	Όγκος συναλλαγών
SARBOR	ΣΑΡΑΝΤΗΣ ΓΡ. (ΚΟ)	---	---	---	---	---	---	---	16,512
TENERGYBOR	ΤΕΡΝΑ ΕΝΕΡΓΕΙΑΚΗ (ΚΟ)	13,737	---	---	250	2.65%	---	---	12,892

**Σημειώσεις Προϊόντων Δανεισμού**

[1] - Πολυμερείς Συμβάσεις Δανειοδοσίας των μεθόδων 8-1, 8-2 και 8-3-3 (σύμφ. Με Αποφ.17 ΔΣ του Χρηματιστηρίου).

[2] - Διμερείς Συμβάσεις Δανειοδοσίας των μεθόδων 8-3-1 και 8-3-2 (σύμφ. Με Αποφ. 20 ΔΣ του Χρηματιστηρίου).

[3] - Τα στοιχεία Συναλλαγές Δανεισμού Τίτλων μέσω ΟΤC δηλώνονται από τους χειριστές ΣΑΤ και αφορούν τις ποσότητες που έχουν καταγραφεί στο ΣΑΤ έως και τη προηγούμενη εργάσιμη ημέρα.

[4] - Μ.Σ.Τ: - Μέση Σταθμισμένη Τιμή (ως προς τα τεμάχια)

[5] - Τα στοιχεία αφορούν σε ανοιχτές θέσεις πριν την έναρξη της συνεδρίασης

**Κωδικό και ονομασίες Κλάδων Οικονομικής Δραστηριότητας του Χρηματιστηρίου Αθηνών**

12003-	Διαπραγματεύσιμα Αμοιβαία Κεφάλαια	10101010	Υπηρεσίες Ηλεκτρονικών Υπολογιστών
10101015	Λογισμικό	10102030	Υλικό Υπολογιστών
15101010	Εξοπλισμός Τηλεπικοινωνιών	15102015	Υπηρεσίες Τηλεπικοινωνιών
20101010	Υγειονομικές Μονάδες	20101025	Υπηρεσίες Υγείας
20102010	Ιατρικός Εξοπλισμός	20103015	Φαρμακευτικά Προϊόντα
30101010	Τράπεζες	30202000	Διαφοροποιημένες Χρηματοοικονομικές Υπηρεσίες
30202010	Διαχείριση Κεφαλαίων & Θεματοφύλακες	30202015	Επενδυτικές Υπηρεσίες
30302010	Γενικές Ασφάλειες	30302015	Μεσίτες Ασφαλίσεων
35101010	Συμμετοχές & Ανάπτυξη Ακίνητης Περιουσίας	35101015	Υπηρεσίες Ακίνητης Περιουσίας
35102000	Διαφοροποιημένες Α.Ε.Ε.Α.Π.	35102030	Α.Ε.Ε.Α.Π. Επαγγελματικών Χώρων
40201040	Υπηρεσίες Ενοικίασης και Χρηματοδοτικής Μίσθωσης	40202010	Κατασκευή Κατοικιών
40202015	Έπιπλα	40202020	Οικιακές Συσκευές
40203040	Ηλεκτρονική Ψυχαγωγία	40203045	Παιχνίδια
40204020	Ρούχα και Αξεσουάρ	40301010	Ψυχαγωγία
40301030	Εκδόσεις	40301035	Ραδιοτηλεοπτικοί Φορείς
40401010	Διαφοροποιημένοι Έμποροι	40401020	Εμπόριο Ενδυμάτων
40401025	Εμπόριο Προϊόντων Οικιακής Βελτίωσης	40401030	Εξειδικευμένο Λιανικό Εμπόριο
40501010	Αεροπορικές Εταιρείες	40501015	Ταξίδια & Τουρισμός
40501020	Τυχερά Παιχνίδια	40501025	Ξενοδοχεία & Πανσιόν
45101015	Απόσταξη & Οινοπαραγωγή	45101020	Αναψυκτικά
45102010	Γεωργεία, Αλιεία, Εκτροφή και Φυτείες	45102020	Τρόφιμα
45103010	Καπνός	45201010	Λιανικό & Χονδρικό Εμπόριο Τροφίμων
45201020	Είδη Προσωπικής Φροντίδας	50101010	Κατασκευές
50101030	Τσιμέντα	50101035	Άλλα Οικοδομικά Υλικά
50202010	Ηλεκτρικά Εξαρτήματα	50203000	Διαφοροποιημένες Βιομηχανίες
50203015	Πλαστικά	50203030	Υλικά Συσκευασίας
50204000	Μηχανήματα Βιομηχανικού Εξοπλισμού	50204020	Μηχανήματα Κατασκευών
50205010	Προμηθευτές Βιομηχανίας	50205020	Υποστηρικτικές Υπηρεσίες προς Επιχειρήσεις
50205030	Υπηρεσίες Μαζικής Εκτύπωσης	50206015	Εμπορικά Οχήματα & Ανταλλακτικά
50206030	Θαλάσσιες Μεταφορές	50206060	Υπηρεσίες Μεταφορών
55101000	Διαφοροποιημένα Υλικά	55101020	Κλωστοϋφαντουργικά Προϊόντα
55102000	Ορυχεία	55102010	Σίδηρος & Χάλυβας
55102015	Μεταλλουργία	55102035	Αλουμίνιο
60101000	Καθετοποιημένες Εταιρ. Πετρελαίου & Φυσικού Αερίου	60101020	Διυλιστήρια & Εμπορία Πετρελαιοειδών
65101010	Εναλλακτική Ηλεκτρική Ενέργεια	65101015	Συμβατική Ηλεκτρική Ενέργεια
65102030	Ύδρευση		



**ATHEX**  
Athens Stock Exchange

Λεωφ. Αθηνών 110 104 42 Αθήνα  
110, Athinon Ave. GR 104 42 Athens  
tel. (+30)210-33.66.800, fax (+30)210-33.66.101  
[www.athexgroup.gr](http://www.athexgroup.gr)