

20

Ημερήσιο Δελτίο
Συναλλακτικής Δραστηριότητας

Daily Official List
of Trading Activity

Πέμπτη, 16 Ιουλίου, 2020

Έτος: 141 Αύξων Αριθμός Συνεδρίασης: 132



ATHEXGROUP
Athens Exchange Group

Αποποίηση Ευθύνης:

Η εταιρεία Ελληνικά Χρηματιστήρια-Χρηματιστήριο Αθηνών Ανώνυμη Εταιρεία Συμμετοχών καταβάλλει κάθε δυνατή προσπάθεια ώστε να διασφαλίσει ότι οι πληροφορίες και τα λοιπά στοιχεία που εμφανίζονται στο Ημερήσιο Δελτίο Τιμών (Η.Δ.Τ.) είναι ορθά και πλήρη αλλά δεν έχει καμία ευθύνη για ενδεχόμενο λάθος ή παράλειψη στοιχείων και / ή ευθύνη σχετικά με την ακρίβεια, αξιοπιστία, επικαιροποίηση και πληρότητα των παραπάνω πληροφοριών και στοιχείων ή ευθύνη προερχόμενη άμεσα ή έμμεσα από την χρήση των παραπάνω πληροφοριών.

Η Εταιρία δεν έχει καμία ευθύνη για την ακρίβεια των στοιχείων που περιλαμβάνονται στις ανακοινώσεις των εισηγμένων εταιρειών. Πιθανές προσβολές δικαιωμάτων τρίτων από το περιεχόμενο των ανακοινώσεων συνιστούν αποκλειστική ευθύνη του αποστολέα των ανακοινώσεων.

Όλα τα αναγραφόμενα στο Η.Δ.Τ. στοιχεία παρέχονται μόνο για τους σκοπούς της πληροφόρησης και δεν συνιστούν παροχή επενδυτικών συμβουλών ή πρόσκληση για επένδυση σε κινητές αξίες που διαπραγματεύονται στο Χρηματιστήριο Αθηνών.

Αναγνωρίζεται και συμφωνείται ότι όλα τα δικαιώματα επί των πληροφοριών που εμφανίζονται στο Η.Δ.Τ. θα αποτελούν κυριότητα της εταιρίας και οποιοδήποτε άλλο δικαίωμα συμπεριλαμβανομένου του δικαιώματος πνευματικής ιδιοκτησίας, σήματος κλπ. ανήκουν στο Χρηματιστήριο Αθηνών.

Τα ανωτέρω στοιχεία αποτελούν ιδιοκτησία της Εταιρίας και προστατεύονται σύμφωνα με τις διατάξεις περί πνευματικής ιδιοκτησίας. Απαγορεύεται α) η με οποιοδήποτε τρόπο ή μέσο αναπαραγωγή, αναδημοσίευση, τροποποίηση, αντιγραφή, πώληση, μετάδοση ή διανομή του συνόλου ή μέρους τους, χωρίς αναφορά στην πηγή και β) η εμπορική εκμετάλλευση των στοιχείων από τρίτους.

Η Εταιρία δεν φέρει καμία ευθύνη προερχόμενη άμεσα ή έμμεσα από χρήση ή τυχόν αλλοίωση των ανωτέρω στοιχείων όταν αυτά χρησιμοποιούνται από

Ελληνικά Χρηματιστήρια - Χρηματιστήριο Αθηνών Α.Ε. Συμμετοχών

Λεωφόρος Αθηνών 110, 10442 Αθήνα, Τηλ: (210) 33.66.800, Fax: (210) 32.13.938

www.athexgroup.gr

Χρηματιστηριακό Κέντρο Θεσσαλονίκης

Κατούνη 16-18, Θεσ/νίκη 546 25, Τηλ: (2310) 567.667, Fax: (2310) 530.455

Συνεγγυητικό Κεφάλαιο Εξασφάλισης Επενδυτικών Υπηρεσιών

Φειδίου 14-16, Αθήνα 106 78, Τηλ: (210) 33.04.682, Fax: (210) 33.04.155

Επιτροπή Κεφαλαιαγοράς

Κολοκοτρώνη 1 & Σταδίου 1, Αθήνα 105 62, Τηλ: (210) 33.77.100, Fax: (210) 33.77.173

Πίνακας Περιεχομένων**Ενότητα 1: Στατιστικά Στοιχεία Χρεογράφων, Παραγώγων και Δανεισμού**

- Οι Αγορές Χρεογράφων Παραγώγων Δανεισμού
- Χρηματιστηριακοί Δείκτες
- Αναλυτικά Στοιχεία Συναλλαγών Αγοράς Χρεογράφων
- Στοιχεία Συναλλαγών Κλάδων Χρηματιστηρίου Αθηνών & Χρηματοοικονομικών Προϊόντων (Δ.Α.Κ.)
- Οι 10 Μετοχές με τη μεγαλύτερη Άνοδο & Πτώση
- Αναλυτικά Στοιχεία Συναλλαγών Αγοράς Παραγώγων

Ενότητα 2: Αναλυτικά Στοιχεία Συναλλαγών Χρεογράφων

- Αναλυτικά Στοιχεία Συναλλαγών Χρεογράφων
- Σημειώσεις Χρεογράφων

Ενότητα 3: Στοιχεία Συναλλαγών Χρεογράφων

- Στοιχεία Συναλλαγών Πακέτων
- Στοιχεία Συναλλαγών Δικαιωμάτων

- Στοιχεία Δανεισμού Τίτλων
- Στοιχεία Συναλλαγών Εκποιήσεων
- Στοιχεία Συναλλαγών Εκποιήσεων Ενσώματων Ονομαστικών Μετοχών
- Στοιχεία Ενεργητικού Διαπραγματεύσιμων Αμοιβαίων Κεφαλαίων (Δ.Α.Κ.)
- Χαρακτηριστικά Διαπραγματεύσιμων Αμοιβαίων Κεφαλαίων (Δ.Α.Κ.)

Ενότητα 4: Ανακοινώσεις**Ενότητα 5: Ομόλογα Διαπραγματεύσιμα στην Αγορά Αξιών Σταθερού Εισοδήματος**

- Ομολογιακά Δάνεια Επιχειρήσεων – Οργανωμένη Αγορά (Μετατρέψιμα)
- Ομολογιακά Δάνεια Επιχειρήσεων – Οργανωμένη Αγορά (Μη Μετατρέψιμα)
- Ομόλογα Ελληνικού Δημοσίου
- Έντοκα Γραμμάτια & Zero Coupon Ομόλογα Ελληνικού Δημοσίου
- Ομόλογα Ελληνικού Δημοσίου Διαπραγματεύσιμα με τη Μέθοδο Εκφώνησης - Αντιφώνησης
- Ομόλογα Κρατικών Τραπεζών

Ενότητα 6: Πρόσθετα Στοιχεία Ενημέρωσης

- Πίνακας Μελών Χρηματιστηρίου Αθηνών και Μελών ΕΤ.ΕΚ.
- Πίνακας Μετοχών Υπό Ειδική Διαπραγμάτευση
- Γνωστοποιήσεις Συναλλαγών - Κατάλογος Υπόχρεων Προσώπων

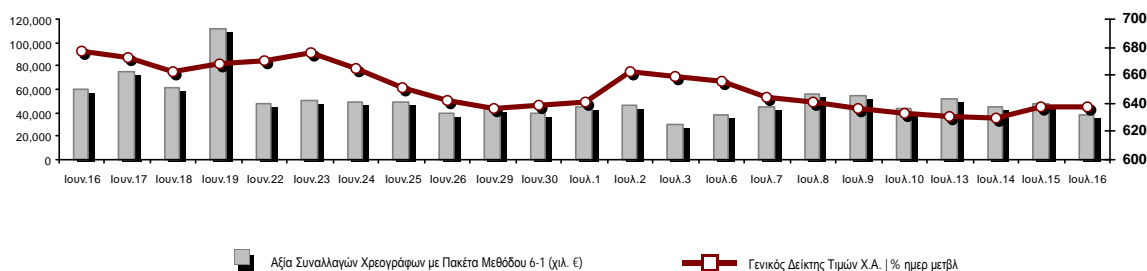
Ενότητα 7: Αναλυτικά Στοιχεία Συναλλαγών Αγοράς Παραγώγων

- Συμβόλαια Μελλοντικής Εκπλήρωσης σε Δείκτες
- Συμβόλαια Μελλοντικής Εκπλήρωσης σε Μετοχές
- Δικαιώματα Προαίρεσης σε Δείκτες
- Δικαιώματα Προαίρεσης σε Μετοχές
- Στοιχεία Συναλλαγών Προϊόντων Δανεισμού

Παράρτημα Α: Κωδικοί και ονομασίες Κλάδων Οικονομικής Δραστηριότητας του Χρηματιστηρίου Αθηνών

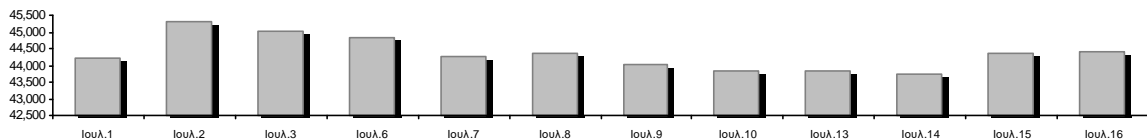
Οι Αγορές Χρεογράφων Παραγώγων Δανεισμού

Γενικός Δείκτης Τιμών και Αξία Συναλλαγών Μετοχών και Παραγώγων

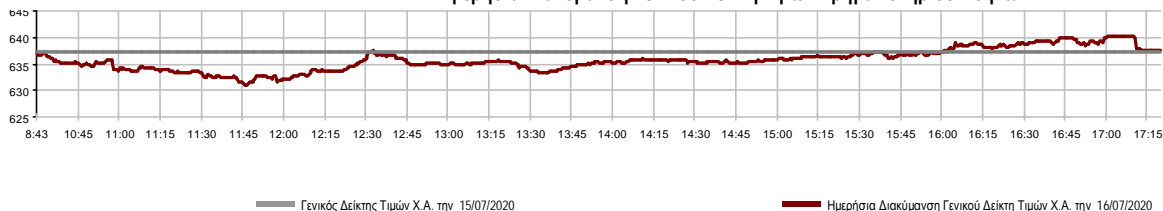


Κεφαλαιοποίηση Χ.Α. (εκατ €) **:	44,382.61		Συνολικές Ανοικτές Θέσεις σε Παράγωγα	298,475
Ημερήσια μεταβολή: εκατ. € %	40.84	0.09%	Ανοικτές θέσεις σε ΣΜΕ επί Δεικτών % ημερ μετβλ	6,609 10.93%
Μέση ετήσια Κεφ/ποίηση: εκατ. € % Μετβλ. Μέση προηγ. έτος	48,788.42	-10.94%	Ανοικτές θέσεις σε ΣΜΕ επί μετοχών % ημερ μετβλ	288,807 1.66%
Γενικός Δείκτης Τιμών Χ.Α. % ημερ μετβλ	637.55	0.04%	Ανοικτές θέσεις σε Δικαιώματα επί Δεικτών % ημερ μετβλ	2,075 2.72%
Κεφαλαιοποίηση Γενικού Δείκτη (εκατ. €)	39,187.47		Ανοικτές θέσεις σε Δικαιώματα επί μετοχών % ημερ μετβλ	984 0.51%
Ημερήσια μεταβολή (εκατ. €)	-15.69			
Αξία Συναλλαγών Χρεογράφων με Πακέτα Μεθόδου 6-1 (χιλ. €)	38,835.98		Πλήθος Συμβολαίων Παραγώγων:	17,867
Ημερήσια μεταβολή: %	-9,119.91	-19.02%	Ημερήσια μεταβολή: τμχ %	-15,285 -46.11%
Μέση Αξία Συν/γών ΥΙD: χιλ. € % Μετβλ Μέση προηγ. έτος	71,642.09	8.87%	Μέσος Όγκος Συμβ. ΥΙD: % Μετβλ Μέσο προηγ. Έτος	38,721 -7.58%
Αξία Συναλλαγών Πακέτων Μεθόδου 6-1 (χιλ. €)	5,415.83		Πλήθος Πράξεων Παραγώγων:	1,389
Αξία Συναλλαγών Πακέτων Μεθόδου 6-2 & 6-3 (χιλ. €)	0.00		Ημερήσια μεταβολή: πλήθος %	-911 -39.61%
Αξία Συναλλαγών Ομολόγων (χιλ.€)	768.21		Μέσο Πλήθος Πράξεων ΥΙD: % Μετβλ Μέσο προηγ. Έτος	2,788 -2.15%
Όγκος Συναλλαγών Χρεογράφων με Πακέτα Μεθόδου 6-1 (χιλ. Τμχ)	23,693.75		Συνολικές Ανοικτές Θέσεις σε Δανεισμό	167,436
Ημερήσια μεταβολή: χιλ. τμχ %	-3,132.77	-11.68%	Ημερήσια μεταβολή: τμχ %	14,115 9.21%
Μέσος Όγκος Συν/γών ΥΙD: % Μετβλ Μέσο προηγ. Έτος	47,262.35	48.87%	Πλήθος Συναλλαγών Δανεισμού (Πολυμερής/Διμερής)	71,874
Όγκος Συναλλαγών Πακέτων Μεθόδου 6-1 (χιλ. Τεμάχια)	4,845.20		Ημερήσια μεταβολή: τμχ %	55,910
Όγκος Συναλλαγών Πακέτων Μεθόδου 6-2 & 6-3 (χιλ. Τεμάχια)	0.00		Πλήθος Πολυμερών Συναλλαγών	2,074
Όγκος Συναλλαγών Ομολόγων	757,095		Πλήθος Διμερών Συναλλαγών	69,800
Πλήθος Πράξεων Χρεογράφων με Πακέτα Μεθόδου 6-1	24,695		Πλήθος Πράξεων Δανεισμού:	26
Ημερήσια μεταβολή: πλήθος %	-4,965	-16.74%	Ημερήσια μεταβολή: %	17
Μέσο Πλήθος Πράξεων ΥΙD: % Μετβλ Μέσο προηγ. Έτος	35,332	30.14%	Πλήθος Πράξεων Πολυμερών Συναλλαγών	2
Πλήθος πακέτων Μεθόδου 6-1	6		Πλήθος Πράξεων Διμερών Συναλλαγών	24
Πλήθος πακέτων Μεθόδου 6-2 & 6-3	0			
Πλήθος συναλλαγών Ομολόγων	32			

Κεφαλαιοποίηση Χ.Α. (εκατ €) **



Ημερήσια Διακύμανση Γενικού Δείκτη Τιμών Χρηματιστηρίου Αθηνών



Χρηματιστηριακοί Δείκτες

Όνομασία Δείκτη	16/07/2020	15/07/2020	Δ μον.	Δ %	Κατώτερη	Ανώτερη	Κατ.έτους	Ανωτ.έτους	Ετησ. μεταβ.
Γενικός Δείκτης Τιμών Χ.Α.	637.55 #	637.29	0.26	0.04%	630.98	640.16	469.55	949.20	-30.45% Ε
FTSE/Χ.Α. Large Cap	1,544.01 #	1,542.46	1.55	0.10%	1,523.85	1,549.60	1,135.79	2,371.26	-32.81% Ε
FTSE/Χ.Α. Mid Cap	838.99 #	826.80	12.19	1.47%	826.80	838.99	659.09	1,298.86	-29.80% Ε
FTSE/Χ.Α.-Χ.Α.Κ. Τραπεζικός Δείκτης	251.17 Ε	255.28	-4.11	-1.61%	250.41	256.05	199.24	673.55	-62.51% Ε
FTSE/Χ.Α. Υψηλής Μερισματικής Απόδοσης	2,360.83 #	2,341.87	18.96	0.81%	2,333.36	2,369.88	1,730.40	3,015.23	-19.74% Ε
FTSE/Χ.Α. Διεθνούς Δραστηριοποίησης Plus	1,775.10 #	1,770.23	4.87	0.28%	1,751.30	1,778.51	1,269.53	2,435.50	-23.44% Ε
FTSE/Χ.Α. Mid & Small Cap Θεμελιωδών Μεγεθών	2,482.39 #	2,447.00	35.39	1.45%	2,447.00	2,484.76	2,028.59	3,205.70	-16.58% Ε
Δείκτης ATHEX Select Plus	2,374.38 #	2,356.48	17.90	0.76%	2,340.32	2,386.66	1,698.34	3,182.42	-20.79% Ε
Δείκτης ATHEX Select	2,304.94 #	2,291.92	13.02	0.57%	2,287.33	2,310.99	1,734.15	3,581.16	-29.58% Ε
FTSE/Χ.Α. Δείκτης Αγοράς	386.59 Ε	387.10	-0.51	-0.13%	382.06	388.19	282.92	587.56	-32.04% Ε
Δείκτης FTSE Med	4,009.29 #	3,903.42	105.87	2.71%			3,062.99	5,342.28	-19.47% Ε
Δείκτης Συνολικής Απόδοσης Γενικού Δείκτη Χ.Α.	1,066.19 #	1,065.76	0.43	0.04%	1,055.20	1,070.56	770.25	1,557.05	-28.71% Ε
FTSE/Χ.Α. Large Cap Συνολικής Απόδοσης	2,353.03 #	2,350.67	2.36	0.10%			1,760.89	3,542.27	-31.06% Ε
FTSE/Χ.Α. Mid Cap Συνολικής Απόδοσης	1,037.14 #	1,020.78	16.36	1.60%			818.92	1,582.98	-28.81% Ε
FTSE/Χ.Α.-Χ.Α.Κ. Τραπεζικός Δείκτης Συνολ. Απόδ.	219.99 Ε	223.59	-3.60	-1.61%			176.97	588.56	-62.50% Ε
Ελληνικός Δείκτης Mid & Small Cap	970.22 #	961.90	8.32	0.86%	956.06	973.07	701.19	1,312.90	-22.60% Ε
FTSE/Χ.Α. Τράπεζες	331.85 Ε	337.28	-5.43	-1.61%	330.85	338.30	263.25	889.92	-62.51% Ε
FTSE/Χ.Α. Ασφάλειες	1,419.11 ~	1,419.11	0.00	0.00%	1,411.14	1,423.09	1,076.29	2,088.80	-29.92% Ε
FTSE/Χ.Α. Χρηματοοικονομικές Υπηρεσίες	665.01 Ε	665.23	-0.22	-0.03%	661.37	670.60	548.44	1,123.81	-33.29% Ε
FTSE/Χ.Α. Βιομηχανικά Προϊόντα & Υπηρεσίες	1,958.00 Ε	1,961.56	-3.56	-0.18%	1,941.61	1,961.78	1,302.84	2,712.84	-23.56% Ε
FTSE/Χ.Α. Εμπόριο	48.50 #	47.93	0.57	1.19%	47.93	49.10	38.18	75.77	-30.36% Ε
FTSE/Χ.Α. Ακίνητης Περιουσίας	3,987.81 #	3,978.79	9.02	0.23%	3,972.68	4,017.15	2,945.19	5,826.74	-27.03% Ε
FTSE/Χ.Α. Καταναλωτικά Προϊόντα & Υπηρεσίες	8,637.85 #	8,414.38	223.47	2.66%	8,220.20	8,670.67	5,596.91	10,280.00	-11.95% Ε
FTSE/Χ.Α. Τρόφιμα & Ποτά	8,522.46 Ε	8,717.64	-195.18	-2.24%	8,481.45	8,717.64	5,768.28	13,004.12	-24.34% Ε
FTSE/Χ.Α. Πρώτες Ύλες	4,088.64 #	3,850.63	238.01	6.18%	3,810.67	4,088.64	2,713.19	7,435.44	-36.69% Ε
FTSE/Χ.Α. Κατασκευές & Υλικά	2,107.71 #	2,101.12	6.59	0.31%	2,063.52	2,110.94	1,403.78	3,344.96	-31.64% Ε
FTSE/Χ.Α. Ενέργεια	3,079.40 Ε	3,113.86	-34.46	-1.11%	3,056.75	3,131.93	2,268.39	5,154.35	-39.00% Ε
FTSE/Χ.Α. Ταξίδια & Αναψυχή	1,418.71 #	1,390.84	27.87	2.00%	1,378.15	1,418.71	904.20	2,084.49	-26.86% Ε
FTSE/Χ.Α. Τεχνολογία	725.54 Ε	728.69	-3.15	-0.43%	719.70	732.58	537.98	1,029.21	-19.42% Ε
FTSE/Χ.Α. Τηλεπικοινωνίες	3,368.82 #	3,343.53	25.29	0.76%	3,338.63	3,420.42	2,480.07	3,960.95	-14.17% Ε
FTSE/Χ.Α. Υπηρεσίες Κοινής Ωφέλειας	3,276.12 #	3,235.44	40.68	1.26%	3,234.03	3,301.80	1,865.80	3,447.76	2.85% #
FTSE/Χ.Α. Υγεία	432.47 Ε	439.44	-6.97	-1.59%	420.92	439.44	395.48	508.96	-14.33% Ε
Δείκτης Όλων των Μετοχών Χ.Α.	155.94 #	155.83	0.11	0.07%	155.94	155.94	122.81	223.49	-27.69% Ε
Ελληνικός Δείκτης Εταιρικών Ομολόγων	116.21 #	116.14	0.08	0.07%			106.56	121.22	-3.37% Ε
Ελληνικός Δείκτης Τιμών Εταιρικών Ομολόγων	90.77 #	90.72	0.05	0.06%			84.04	96.15	-5.16% Ε

Σημείωση 1: Το κλείσιμο των Δεικτών FTSE/Med 100, Ελληνικός Δείκτης Εταιρικών Ομολόγων και, Ελληνικός Δείκτης Τιμών Εταιρικών Ομολόγων αφορούν την συνεδρίαση της 14/07/2020.

Σημείωση 2: Ο Ελληνικός Δείκτης Mid & Small Cap είναι Customized δείκτης υπολογιζόμενος από το Χρηματιστήριο Αθηνών.

Αναλυτικά Στοιχεία Συναλλαγών Αγοράς Χρεογράφων

	Όλα τα Χρεόγραφα	Κύρια Αγορά	Επιτήρηση	Διαπραγματεύσιμα Αμοιβαία Κεφάλαια
Σύνολα	116	105	11	0
Ανοδικές / Καθοδικές / Σταθερές:	54 / 43 / 19	46 / 42 / 17	8 / 1 / 2	0 / 0 / 0
Κεφαλαιοποίηση Χ.Α. (εκατ €) **	44,382.61	44,134.63	247.99	
Μέση Ημερήσια Αξία Συνγών (χιλ. €)	71,642.09	71,614.18	77.63	59.41
Αξία Συναλλαγών	38,835.98	38,744.68	91.29	0.00
Κύριος Πίνακας:	33,420.15	33,328.86	91.29	0.00
Προσυμφωνημένων Συναλλαγών 6_1_2_3:	5,415.83	5,415.83	0.00	0.00
Πίνακας Εκποιήσεων:	0.00	0.00	0.00	0.00
Πίνακας Ειδικών Όρων:	0.00	0.00	0.00	0.00
Μέσος Ημερήσιος Όγκος Συναλλαγών	47,262,354	46,787,912	506,723	3,167
Όγκος Συναλλαγών	23,693,745	22,761,780	931,965	0
Κύριος Πίνακας:	18,848,543	17,916,578	931,965	0
Προσυμφωνημένων Συναλλαγών 6_1_2_3:	4,845,202	4,845,202	0	0
Πίνακας Εκποιήσεων:	0	0	0	0
Πίνακας Ειδικών Όρων:	0	0	0	0
Μέσο Ημερήσιο Πλήθος Πράξεων	35,332	35,193	136	4
Αριθμός Πράξεων	24,695	24,526	169	0
Κύριος Πίνακας:	24,689	24,520	169	0
Προσυμφωνημένων Συναλλαγών 6_1_2_3:	6	6	0	0
Πίνακας Εκποιήσεων:	0	0	0	0
Πίνακας Ειδικών Όρων:	0	0	0	0

Στοιχεία Συναλλαγών Κλάδων Χρηματιστηρίου Αθηνών & Χρηματοοικονομικών Προϊόντων (Δ.Α.Κ.)

Κωδικός	Κλάδοι	Ανοδικές / Καθοδικές / Σταθερές	Αριθμός Πράξεων	Όγκος Συναλλαγών	Αξία Συναλλαγών	% στη Συνολική Αξία
12000	- Χρηματοοικονομικά Προϊόντα	0 / 0 / 0	---	---	---	---
3510	- Ακίνητη Περιουσία	4 / 1 / 3	629	175,823	846,036.92	2.18%
3030	- Ασφάλειες	0 / 0 / 1	19	4,687	16,673.99	0.04%
5020	- Βιομηχανικά Προϊόντα & Υπηρεσίες	10 / 4 / 2	1,471	481,046	1,851,443.94	4.77%
4040	- Εμπόριο	3 / 2 / 1	218	59,303	163,062.64	0.42%
6010	- Ενέργεια	0 / 3 / 0	1,548	144,829	1,541,124.13	3.97%
4020	- Καταναλωτικά Προϊόντα & Υπηρεσίες	4 / 2 / 1	2,225	557,151	4,355,877.65	11.22%
5010	- Κατασκευές & Υλικά Κατασκευών	3 / 6 / 2	1,674	689,674	1,817,710.87	4.68%
4030	- Μέσα Ενήμερωσης	0 / 1 / 0	34	18,182	3,355.42	0.01%
4520	- Προσωπική Φροντίδα, Φάρμακα & Παντοπωλεία	1 / 1 / 1	162	46,456	211,995.42	0.55%
5510	- Πρώτες Ύλες	12 / 1 / 1	631	288,356	535,269.35	1.38%
4050	- Ταξίδια και Αναψυχή	4 / 1 / 1	1,980	1,153,077	3,820,839.67	9.84%
1010	- Τεχνολογία	3 / 6 / 0	201	95,022	300,841.85	0.77%
1510	- Τηλεπικοινωνίες	4 / 0 / 1	1,841	672,132	7,877,416.39	20.28%
3010	- Τράπεζες	0 / 6 / 0	9,399	18,052,801	10,864,385.00	27.98%
4510	- Τρόφιμα, Ποτά & Καπνοβιομηχανίες	1 / 3 / 3	192	31,952	417,593.11	1.08%
2010	- Υγεία	1 / 2 / 1	68	24,506	17,991.74	0.05%
6510	- Υπηρεσίες Κοινής Ωφέλειας	3 / 2 / 0	2,134	922,850	4,047,295.50	10.42%
3020	- Χρηματοοικονομικές Υπηρεσίες	1 / 2 / 1	269	275,898	147,061.84	0.38%

Οι 10 Μετοχές με τη μεγαλύτερη Άνοδο & Πτώση

Κύρια Αγορά

Μετοχές με τη μεγαλύτερη Θετική μεταβολή τιμής	Τιμή κλεισ.	Μεταβ.	Μετοχές με τη μεγαλύτερη Αρνητική μεταβολή τιμής	Τιμή κλεισ.	Μεταβ.
ΑΥΤΟHELLAS (ΚΟ)	3.7	10.78% #	ΙΚΤΙΝΟΣ ΕΛΛΑΣ (ΚΟ)	0.645	-2.71% α
ΕΛΒΑΛΧΑΛΚΟΡ (ΚΟ)	1.26	10.14% #	A.S. COMPANY (ΚΟ)	1.95	-2.50% α
ΝΙΟHALCO SA/ΝV (ΚΑ)	2.475	6.68% #	COCA-COLA HBC AG (ΚΟ)	22.75	-2.28% α
CEENERGY HOLDINGS (ΚΑ)	0.94	5.38% #	REDS (ΚΟ)	0.86	-2.27% α
ΚΕΚΡΟΨ (ΚΟ)	2.08	4.00% #	EUROBANK HOLDINGS (ΚΟ)	0.388	-1.77% α
ΤΕΡΝΑ ΕΝΕΡΓΕΙΑΚΗ (ΚΟ)	10.48	3.76% #	ALPHA BANK (ΚΟ)	0.5922	-1.76% α
ΠΛΑΣΤΙΚΑ ΘΡΑΚΗΣ (ΚΟ)	1.89	2.72% #	ΜΟΤΟΡ ΟΪΛ (ΚΟ)	12.31	-1.52% α
ΠΑΠΟΥΤΣΑΝΗΣ (ΚΟ)	1.9	2.70% #	ΑΤΤΙΚΑ BANK A.T.E. (ΚΟ)	0.195	-1.52% α
JUMBO (ΚΟ)	16.43	2.37% #	ΕΘΝΙΚΗ ΤΡΑΠΕΖΑ (ΚΟ)	1.193	-1.41% α
ΟΠΑΠ (ΚΟ)	8.995	2.22% #	ΑΕΡΟΠΟΡΙΑ ΑΙΓΑΙΟΥ (ΚΟ)	4	-1.24% α

Μετοχές με τη μεγαλύτερη Αξία Συναλλαγών	Αξία (χιλ. €)	Μεταβ.	Μετοχές με το μεγαλύτερο Όγκο Συναλλαγών	Όγκος	Μεταβ.
ΟΤΕ (ΚΟ)	7,859.08	0.74% #	EUROBANK HOLDINGS (ΚΟ)	10,347,193	-1.77% α
EUROBANK HOLDINGS (ΚΟ)	4,065.34	-1.77% α	ALPHA BANK (ΚΟ)	3,917,268	-1.76% α
ΟΠΑΠ (ΚΟ)	3,613.17	2.22% #	ΕΘΝΙΚΗ ΤΡΑΠΕΖΑ (ΚΟ)	2,520,385	-1.41% α
JUMBO (ΚΟ)	3,241.26	2.37% #	ΠΕΙΡΑΙΩΣ ΤΡΑΠΕΖΑ (ΚΟ)	1,112,847	-1.20% α
ΕΘΝΙΚΗ ΤΡΑΠΕΖΑ (ΚΟ)	3,022.23	-1.41% α	ΟΤΕ (ΚΟ)	638,145	0.74% #
ALPHA BANK (ΚΟ)	2,342.23	-1.76% α	ΔΕΗ (ΚΟ)	577,440	0.66% #
ΔΕΗ (ΚΟ)	2,095.37	0.66% #	ΟΠΑΠ (ΚΟ)	407,014	2.22% #
ΠΕΙΡΑΙΩΣ ΤΡΑΠΕΖΑ (ΚΟ)	1,375.12	-1.20% α	ΑΥΤΟHELLAS (ΚΟ)	299,318	10.78% #
ΜΟΤΟΡ ΟΪΛ (ΚΟ)	1,348.82	-1.52% α	MARFIN INVESTMENT GROUP (ΚΟ)	233,486	1.60% #
ΜΥΤΙΛΗΝΑΙΟΣ (ΚΟ)	1,329.71	-0.65% α	CEENERGY HOLDINGS (ΚΑ)	211,423	5.38% #

Σημείωση: Απεικονίζονται οι Μετοχές που δεν ανήκουν στις Κατηγορίες Χαμηλής Διασποράς και Επιτήρησης και πραγματοποιήσαν κατά τη διάρκεια της συνεδρίασης Αξία Συναλλαγών μεγαλύτερη από 10,000 Ευρώ.

Αναλυτικά Στοιχεία Συναλλαγών Αγοράς Παραγώγων

	Αριθμός Πράξεων	Όγκος	Ανοικτές θέσεις
Σ.Μ.Ε. σε Δείκτες	331	5,187	6,609
FTSE/X.A. Large Cap	331	5,187	6,609
Σ.Μ.Ε. σε Μετοχές	1,044	12,558	288,807
ΑΔΜΗΕ ΣΥΜΜΕΤΟΧΩΝ Α.Ε. (ΚΟ)	23	113	3,484
ALPHA BANK (ΚΟ)	204	3,707	93,921
ΑΤΤΙΚΑ BANK Α.Τ.Ε. (ΚΟ)	0	0	0
COCA-COLA HBC AG (ΚΟ)	9	39	122
CENERGY HOLDINGS (ΚΑ)	14	75	2,100
ΕΛΛΑΚΤΩΡ (ΚΟ)	15	117	10,646
EUROBANK HOLDINGS (ΚΟ)	91	1,787	52,224
ΕΥΔΑΠ (ΚΟ)	9	19	69
FOURLIS ΣΥΜΜΕΤΟΧΩΝ (ΚΟ)	0	0	70
ΓΕΚ ΤΕΡΝΑ (ΚΟ)	72	261	3,192
ΕΛΛΗΝ. ΧΡΗΜΑΤΙΣΤΗΡΙΑ-Χ.Α. (ΚΟ)	1	5	1,204
ΕΛΛΗΝΙΚΑ ΠΕΤΡΕΛΙΑΙΑ (ΚΟ)	0	0	1,302
INTRACOM HOLDINGS (ΚΟ)	3	13	814
JUMBO (ΚΟ)	16	39	324
LAMDA DEVELOPMENT(ΚΟ)	9	23	2,072
MARFIN INVESTMENT GROUP (ΚΟ)	7	195	41,780
ΜΟΤΟΡ ΟΪΛ (ΚΟ)	13	25	364
ΜΥΤΙΛΗΝΑΙΟΣ (ΚΟ)	11	15	4,797
ΕΘΝΙΚΗ ΤΡΑΠΕΖΑ (ΚΟ)	163	2,890	32,183
ΟΠΑΠ (ΚΟ)	36	170	1,134
ΟΤΕ (ΚΟ)	11	61	2,222
ΟΛΠ (ΚΟ)	0	0	369
ΠΕΙΡΑΙΩΣ ΤΡΑΠΕΖΑ (ΚΟ)	154	2,037	16,766
ΔΕΗ (ΚΟ)	47	369	10,661
ΤΕΡΝΑ ΕΝΕΡΓΕΙΑΚΗ (ΚΟ)	98	432	2,710
ΤΙΤΑΝ CEMENT (ΚΑ)	5	18	2,172
ΒΙΟΗΑΛCO SA/NV (ΚΑ)	33	148	2,105
Δικαιώματα σε Δείκτες	13	117	2,075
FTSE/X.A. Large Cap	13	117	2,075
Δικαιώματα σε Μετοχές	1	5	984
ALPHA BANK (ΚΟ)	0	0	0
ΕΘΝΙΚΗ ΤΡΑΠΕΖΑ (ΚΟ)	0	0	460
ΟΠΑΠ (ΚΟ)	1	5	195
ΟΤΕ (ΚΟ)	0	0	150
ΠΕΙΡΑΙΩΣ ΤΡΑΠΕΖΑ (ΚΟ)	0	0	74
ΔΕΗ (ΚΟ)	0	0	105
Συνολική Δραστηριότητα	1,389	17,867	298,475

Πληθος Χρεογράφων	Όνομ. Αξία	Μερίσματα [1]			Ημερ. Τελευτ. Αποκοπή		Σημ.	Χρεόγραφο	Τιμή κλεισίματος	% μεταβ.	Προηγ. Κλεισίμο- ημ/τία	Άνοιγμα	Κατωτ Τιμή	Ανωτ Τιμή	Τελ Τιμή	Σταθμ Τιμή	Τελευταία ζήτηση [7]	Τελευταία προσφορά [7]	Ρ/Ε μετά φ. Χρήστ.	Όγκος	Πράξεις	Αξία Συναλλαγών[8]	Χ.Α. Εταιρείας (χιλ. €) [3,5]	Χαμηλό έτους	Υψηλό έτους	Κλάδος [4]	
		2017	2018	2019	Μέρισμα [2]	Δικαίωμα																					
766,000	1.00	---	---	---	01/07/2004	11/12/2012	5193	ΤΡΙΑ ΑΛΦΑ (ΚΟ)	3.96	7.03 #	3.7	15/07/2020	3.96	3.96	3.96	3.96	300@3.40	479@4.40	25.02	2019	500	2	1,980.00	3,797.76	1.44	3.96	55101020
245,000	1.00	---	---	---	19/07/2010	11/12/2012	5194	ΤΡΙΑ ΑΛΦΑ (ΠΟ)	3.12	20.00 #	2.6	15/07/2020	3.12	3.12	3.12	3.12	201@3.12	---	19.71	2019	149	3	464.88	3,797.76	0.9	3.12	55101020

Κατάσταση σε Αναστολή

20,255,805	0.300	---	---	---	22/08/2006	02/08/2010	5136	ΑΧΟΝ ΣΥΜΜΕΤΟΧΩΝ (ΚΟ)	0.058	---	0.058	28/04/2017	---	---	---	---	---	---	---	---	---	---	---	1,174.84	0.058	0.058	20101010			
5,867,311	0.300	---	---	---	11/08/2010	28/04/2017	5243	DIONIC (ΚΟ)	0.11	---	0.11	30/06/2020	---	---	---	---	---	---	---	---	---	---	---	---	645.40	0.096	0.244	50205010		
21,820,410	0.800	---	---	---	22/05/2008	02/08/2011	5174	EUROMEDICA (ΚΟ)	0.448	---	0.448	30/04/2018	---	---	---	---	---	---	---	---	---	---	---	---	9,775.54	0.448	0.448	20101010		
66,948,210	0.300	---	---	---	22/09/2015	22/09/2015	5179	FOLLI-FOLLIE (ΚΟ)	4.8	---	4.8	24/05/2018	---	---	---	---	---	---	---	---	---	---	---	---	321,351.41	4.8	4.8	40401030		
12,417,000	0.310	---	0.0205	---	27/08/2019	28/08/2017	5233	MLS ΠΛΗΡΟΦΟΡΙΚΗ (ΚΟ)	0.57	---	0.57	12/05/2020	---	---	---	---	---	---	---	---	---	---	---	---	7,077.69	0.475	1.51	10101010		
33,301,715	0.320	---	---	---	27/06/2003	08/07/2009	5241	ΑΛΓΕΚ (ΚΟ)	0.035	---	0.035	25/06/2020	---	---	---	---	---	---	---	---	---	---	---	---	1,165.56	0.0245	0.06	50101010		
14,870,100	0.300	---	---	---	15/05/2008	26/09/2011	5130	ΑΛΦΑ ΓΚΡΙΣΙΝ Α.Ε. (ΚΟ)	0.014	---	0.014	13/04/2017	---	---	---	---	---	---	---	---	---	---	---	---	208.18	0.014	0.014	10102030		
33,930,000	0.300	---	---	---	03/07/2006	30/05/2001	4865	ΒΩΘΟΣ ΜΠΑΜΠΗΣ (ΚΟ)	0.304	---	0.304	30/03/2012	---	---	---	---	---	---	---	---	---	---	---	---	10,314.72	0.304	0.304	35101010		
77,126,446	0.340	---	---	---	23/05/2005	18/08/2011	5206	Γ.Ε. ΔΗΜΗΤΡΙΟΥ (ΚΟ)	0.0125	---	0.0125	30/04/2019	---	---	---	---	---	---	---	---	---	---	---	---	964.08	0.0125	0.0125	40202020		
6,000,000	0.600	---	---	---	13/06/2008	08/04/2004	5172	ΓΙΟΥΡΟΜΠΡΟΚΕΡΣ (ΚΟ)	0.008	---	0.008	27/04/2018	---	---	---	---	---	---	---	---	---	---	---	---	48.00	0.008	0.008	30302015		
3,961,300	1.28	---	---	---	29/06/2004	03/08/2000	5242	ΔΟΥΡΟΣ (ΚΟ)	0.17	---	0.17	29/06/2020	---	---	---	---	---	---	---	---	---	---	---	---	673.42	0.125	0.27	40204020		
7,085,888	1.59	---	---	---	02/07/1996	06/09/2010	5216	ΕΛΒΙΕΜΕΚ (ΚΟ)	2.6	---	2.6	30/09/2019	---	---	---	---	---	---	---	---	---	---	---	---	18,423.31	2.6	2.6	35101010		
25,179,640	0.600	---	---	---	08/08/1994	19/09/2000	5191	Ι. ΜΠΟΥΤΑΡΗΣ & ΥΙΟΣ (ΚΟ)	0.026	---	0.026	01/10/2018	---	---	---	---	---	---	---	---	---	---	---	---	---	742.45	0.026	0.026	45101015	
1,540,000	0.600	---	---	---	08/08/1994	19/09/2000	5192	Ι. ΜΠΟΥΤΑΡΗΣ & ΥΙΟΣ (ΠΟ)	0.057	---	0.057	01/10/2018	---	---	---	---	---	---	---	---	---	---	---	---	---	742.45	0.057	0.057	45101015	
24,619,524	0.500	---	---	---	10/10/1986	30/12/2002	4914	ΚΕΡΑΜΕΙΑ-ΑΛΛΑΤΙΝΗ (ΚΟ)	0.088	---	0.088	30/08/2012	---	---	---	---	---	---	---	---	---	---	---	---	---	2,166.52	0.088	0.088	35101010	
31,543,600	0.420	---	---	---	19/07/2010	19/12/2018	5205	ΚΡΕΤΑ ΦΑΡΜ (ΚΟ)	1.085	---	1.085	30/04/2019	---	---	---	---	---	---	---	---	---	---	---	---	---	34,224.81	1.085	1.085	45102020	
23,935,280	0.300	---	---	---	29/06/2009	13/06/2000	5153	ΝΑΥΤΕΜΠΟΡΙΚΗ (ΚΟ)	0.107	---	0.107	02/10/2017	---	---	---	---	---	---	---	---	---	---	---	---	---	2,561.07	0.107	0.107	40301030	
255,459,600	0.300	---	---	---	26/06/2000	03/12/2010	5101	ΝΕΛ (ΚΟ)	0.07	---	0.07	31/08/2015	---	---	---	---	---	---	---	---	---	---	---	---	---	17,882.17	0.07	0.07	40501015	
23,463,874	0.800	---	---	---	23/05/2003	21/12/1999	4918	ΝΕΩΡΙΟΝ (ΚΟ)	0.125	---	0.125	30/08/2012	---	---	---	---	---	---	---	---	---	---	---	---	---	2,932.98	0.125	0.125	50206030	
17,175,776	0.370	---	---	---	14/07/2005	30/09/2003	---	ΠΕΡΣΕΥΣ (ΚΟ)	1.15	---	1.15	01/07/2020	---	---	---	---	---	---	---	---	---	---	---	---	---	19,752.14	1.15	1.16	45102010	
18,750,000	0.300	---	---	---	02/07/2001	31/12/2012	5154	ΠΗΓΑΣΟΣ ΕΚΔΟΤΙΚΗ Α.Ε. (ΚΟ)	0.089	---	0.089	02/10/2017	---	---	---	---	---	---	---	---	---	---	---	---	---	---	1,668.75	0.089	0.089	40301030
100,793,572	0.300	---	---	---	16/07/2009	11/02/2016	5110	ΤΗΛΕΤΥΠΟΣ (ΚΟ)	0.06	---	0.06	07/03/2016	---	---	---	---	---	---	---	---	---	---	---	---	---	---	6,047.61	0.06	0.06	40301035
4,034,950	0.680	---	---	---	01/07/2005	30/12/2010	5171	ΧΑΤΖΗΚΡΑΝΙΩΤΗ Ε. ΥΙΟΙ (ΚΟ)	0.14	---	0.14	27/04/2018	---	---	---	---	---	---	---	---	---	---	---	---	---	---	564.89	0.14	0.14	45102020

Σημειώσεις Χρεογράφων

Κωδικός	Κείμενο σημείωσης
()	- Προσαρμοσμένα Μέρισματα λόγω διανομής Δωρεάν μετοχών.
*	- Τελευταία προσαρμοσμένη τιμή κλεισίματος.
[1]	- Καθαρά μερίσματα.
[2]	- Στη στήλη "Ημερ. Αποκοπής τελευταίου δικαιώματος" αναφέρεται η Ημερομηνία εισαγωγής για Νέες Εταιρείες.
[3]	- Η Χρηματιστηριακή αξία αναφέρεται στο σύνολο των μετοχών
[4]	- Η κωδικοποίηση των Κλάδων Οικονομικής Δραστηριότητας του Χ.Α. παρουσιάζονται στο Παράρτημα Α
[5]	- Η Χρηματιστηριακή Αξία αναφέρεται στο σύνολο των κατηγοριών μετοχών (εφόσον έχουν εισαχθεί περισσότερες της μιας κατηγορίες) και δεν αναφέρεται σε επιμέρους κατηγορίες μετοχών μιας εταιρείας.
[6]	- Ρ/Ε μεγαλύτερο του 100
[7]	- Τελευταία εικόνα του Βιβλίου Εντολών πριν το τέλος της συνεδρίασης
[8]	- Στην Αξία Συναλλαγών των Μετοχών περιλαμβάνονται όλοι οι τύποι Πακέτων
4750	- Μεταφορά στην Κατηγορία Επιτήρησης από 8/4/2011.
4865	- Αναστολή διαπραγμάτευσης από 2/4/2012.
4887	- Μεταφορά στην Κατηγορία Επιτήρησης από 10/4/2012.
4912	- Μεταφορά στην κατηγορία Επιτήρησης από 31/7/2012.
4914	- Αναστολή διαπραγμάτευσης από 31/8/2012.
4918	- Αναστολή διαπραγμάτευσης από 31/8/2012.
4955	- Μεταφορά στην Επιτήρηση από 5/4/2013.
4957	- Μεταφορά στην Επιτήρηση από 5/4/2013.
4958	- Μεταφορά στην Επιτήρηση από 5/4/2013.
4959	- Μεταφορά στην Επιτήρηση από 5/4/2013.
5093	- Μεταφορά στην Κατηγορία Επιτήρησης από 8/4/2015.
5095	- Μεταφορά στην Επιτήρηση από 09/04/2015.
5101	- Αναστολή διαπραγμάτευσης από 1/9/2015.
5110	- Αναστολή διαπραγμάτευσης από 08/03/2016.
5112	- Μεταφορά στην Κατηγορία Επιτήρησης από 15/04/2016.
5115	- Μεταφορά στην Κατηγορία Επιτήρησης από 15/04/2016.
5130	- Αναστολή διαπραγμάτευσης από 18/04/2017.
5136	- Αναστολή διαπραγμάτευσης από 02/05/2017.
5141	- Μεταφορά στην Κατηγορία Επιτήρησης από 10/05/2017.
5153	- Αναστολή διαπραγμάτευσης από 03/10/2017.
5154	- Αναστολή διαπραγμάτευσης από 03/10/2017.
5160	- Μεταφορά στην Κατηγορία Επιτήρησης από 15/04/2016.
5161	- Μεταφορά στην κατηγορία Επιτήρησης από τις 25/11/2011.
5162	- Μεταφορά στην Κατηγορία Επιτήρησης από 21/12/2009.
5165	- Μεταφορά στην Κατηγορία Επιτήρησης από 15/02/2018.
5171	- Αναστολή διαπραγμάτευσης από 30/04/2018.
5172	- Αναστολή διαπραγμάτευσης από 30/04/2018.
5174	- Αναστολή διαπραγμάτευσης από 02/05/2018.
5178	- Μεταφορά στην Κατηγορία Επιτήρησης από 11/05/2018.
5179	- Αναστολή διαπραγμάτευσης από 25/05/2018.
5190	- Μεταφορά στην Κατηγορία Επιτήρησης από 01/10/2018.
5191	- Αναστολή διαπραγμάτευσης από 02/10/2018.
5192	- Αναστολή διαπραγμάτευσης από 02/10/2018.
5193	- Μεταφορά στην κατηγορία Επιτήρησης από 25/10/2018.
5194	- Μεταφορά στην κατηγορία Επιτήρησης από 25/10/2018.
5197	- Μεταφορά στην κατηγορία Επιτήρησης από 07/11/2018.
5205	- Αναστολή διαπραγμάτευσης από 02/05/2019.
5206	- Αναστολή διαπραγμάτευσης από 02/05/2019.
5216	- Αναστολή διαπραγμάτευσης από 01/10/2019.
5232	- Μεταφορά στην Κατηγορία Επιτήρησης από 08/04/2011.
5233	- Αναστολή διαπραγμάτευσης από 13/05/2020.
5241	- Αναστολή διαπραγμάτευσης από 26/06/2020

Σημειώσεις Χρεογράφων**Κωδικός Κείμενο σημείωσης**

5242	-	Αναστολή διαπραγμάτευσης από 30/06/2020.
5243	-	Αναστολή διαπραγμάτευσης από 01/07/2020.
5245	-	Μεταφορά στη Κατηγορία Επιτήρηση από 09/07/2020.
5246	-	Μεταφορά στην κατηγορία Επιτήρηση από 09/07/2020.
5247	-	Μεταφορά στην Επιτήρηση από 5/4/2013.

Στοιχεία Συναλλαγών Πακέτων

Χρεόγραφο	Όγκος πακέτου	Τιμή πακέτου	Αξία πακέτου	Ώρα έγκρισης	Σημείωση
ΔΕΗ (ΚΟ)	97,202	3.60	350,316.01	11:37:16	20
JUMBO (ΚΟ)	30,000	15.94	478,200.00	14:50:15	20
EUROBANK HOLDINGS (ΚΟ)	2,500,000	0.395	987,500.00	15:40:50	20
ΟΤΕ (ΚΟ)	200,000	12.41	2,482,000.00	16:43:11	20
EUROBANK HOLDINGS (ΚΟ)	1,998,000	0.395	789,210.00	16:56:45	20
JUMBO (ΚΟ)	20,000	16.43	328,600.00	17:17:08	20

Σημειώσεις πακέτων

- 9 - Μέθοδος 6-1 / Ειδική Χρέωση
- 10 - Μέθοδος 6-1 / Ειδική Χρέωση, Αυθημερόν Διακανονισμός
- 14 - Μέθοδος 6-3 / Πακέτο Αποκατάστασης, Ατελής αγορά και Πώληση
- 18 - Μέθοδος 6-2 / SPOT 1
- 19 - Μέθοδος 6-2 / SPOT 2
- 20 - Μέθοδος 6-1 και Μέθοδος 6-1 Αυθημερόν Διακανονισμός
- 21 - Άλλη Προσυμφωνημένη

Στοιχεία Συναλλαγών Δικαιωμάτων

Ημερ. αποκοπής	Έναρξη εξάσκησης	Λήξη εξάσκησης	Λήξη διαπραγμάτευσης	Δικαιώματα	Κατωτ Τιμή	Ανωτ Τιμή	Τιμή κλεισ.	Τελευταία ζήτηση	Τελευταία προσφορά	Όγκος	Πράξεις	Αξία Συναλλαγών
----------------	------------------	----------------	----------------------	------------	------------	-----------	-------------	------------------	--------------------	-------	---------	-----------------

Δεν υπάρχουν Συναλλαγές Δικαιωμάτων.

Στοιχεία Συναλλαγών Εκποιήσεων

Χρεόγραφα	Τύπος Χρεογράφου	Όγκος Συναλλαγών	Αριθμός Πράξεων	Αξία Συναλλαγών	Σημείωση
Δεν πραγματοποιήθηκαν Εκποιήσεις Μετοχών.					

Σημειώσεις Εκποιήσεων

- 1 - Κανονική Εκποίηση.
- 2 - Εκποίηση Ενσώματων Ονομαστικών Μετοχών.
- 3 - Εκποίηση Αδιάθετων Κλασματικών Υπολοίπων.

Στοιχεία Συναλλαγών Εκποιήσεων Ενσώματων Ονομαστικών Μετοχών

Χρεόγραφα	Ημερ/νία έναρξης	Ημερ/νία λήξης	Αρχικό πλήθος	Διαθέσιμο πλήθος	Ημερομηνία	Μέση τιμή (ημέρας)	Μέση τιμή (περιόδου)	Αριθμός Πράξεων	Όγκος Συναλλαγών	Αξία Συναλλαγών
-----------	------------------	----------------	---------------	------------------	------------	--------------------	----------------------	-----------------	------------------	-----------------

Δεν πραγματοποιήθηκαν Εκποιήσεις Ενσώματων Ονομαστικών Μετοχών.

Σημειώσεις Εκποιήσεων

Σύμφωνα με την Απόφαση 1/380/04.05.2006 της Επιτροπής Κεφαλαιαγοράς εκποιούνται μέσω του Χρηματιστηρίου Αθηνών με επιμέλεια της εκδότριας εταιρείας, οι ενσώματες ονομαστικές μετοχές που δεν έχουν κατατεθεί στην εκδότρια προς αποϋλοποίηση. Η εκποίηση διενεργείται σύμφωνα με τον τρόπο που ορίζεται στο άρθρο 99Α του Κανονισμού του Χρηματιστηρίου Αθηνών.

Στοιχεία Ενεργητικού Διαπραγματεύσιμων Αμοιβαίων Κεφαλαίων (Δ.Α.Κ.)

	Ημερομηνία συναλλαγών	Δημιουργία / Εξαγορά	Αριθ. Μερ. (T-1)	Νέα Μερ. (T-1)	Εξαγορασθ. Μερ. (T-1)	Μερίδια (T) [1]	Αξία Ενεργητικού [2]	Καθαρή Τιμή	Μέρισμα /Μερίδιο	Ημερ. Αποκοπής
ALPHA ETF FTSE Athex Large Cap	16/07/2020	5,000	853,597	---	---	853,597	13,165,080.00	15.4231	0.81	01/07/2020

Σημειώσεις Δ.Α.Κ.

[1] - Αριθμ. μεριδίων (T) = Αριθμ. μεριδίων (T-1) + Νεοεκδιθέντα μερίδια (T-1) - Εξαγορασθέντα μερίδια (T-1)

[2] - Περιλαμβάνονται και τα μερίδια που δημιουργήθηκαν / εξαγοράσθηκαν την ημέρα T-1.

Περιγραφή	Στοιχεία
Όνομασία Δ.Α.Κ.	ALPHA ETF FTSE Athex Large Cap
Σύμβολο Δ.Α.Κ. (GR)	ΑΔΑΚ
Σύμβολο Δ.Α.Κ. (EN)	AETF
ISIN Δ.Α.Κ.	GRF000153004
Κατηγορία Διαπραγμάτευσης	Διαπραγματεύσιμα Αμοιβαία Κεφάλαια (Δ.Α.Κ.)
Τύπος Δ.Α.Κ.	Μετοχών
Τρόπος διαχείρισης	Παθητικός
Επενδυτική Στρατηγική	Σκοπός της επενδυτικής πολιτικής του Αμοιβαίου Κεφαλαίου είναι η αναπαραγωγή της αποδόσεως του Δείκτη FTSE/X.A. Large Cap του Χρηματιστηρίου Αθηνών σε όρους Ευρώ, ακολουθώντας πλήρως και πανομοιότυπως τη σύνθεση του υποκείμενου Δείκτη.
Εκδότης	ΑΛΦΑ ASSET MANAGEMENT Α.Ε.Δ.Α.Κ.
Εταιρεία Διαχείρισης	ΑΛΦΑ ASSET MANAGEMENT Α.Ε.Δ.Α.Κ.
Ειδικοί Διαπραγματευτές	ΑΛΦΑ FINANCE Α.Χ.Ε.Π.Ε.Υ. , ΕΘΝΙΚΗ ΧΡΗΜΑΤΙΣΤΗΡΙΑΚΗ Α.Χ.Ε.Π.Ε.Υ.
Θεματοφύλακας	ΑΛΦΑ ΤΡΑΠΕΖΑ Α.Ε.
Σύμβολο Δείκτη (GR)	FTSE
Σύμβολο Δείκτη (EN)	FTSE
Όνομασία Δείκτη	FTSE/X.A. Large Cap
ISIN Δείκτη	GRI99201A006
Κλάσμα Δείκτη [1]	1/100
Αρχική Τιμή Μεριδίου	21.76
Συνολικός Αριθμός Μεριδίων [2]	853,597
Ημερομηνία πρώτης Έκδοσης	14/01/2008
Ημερομηνία έναρξης Διαπραγμάτευσης	24/01/2008
Νόμισμα Διαπραγμάτευσης	ΕΥΡΩ
Νόμισμα Ενεργητικού	ΕΥΡΩ
Αρχική Αξία Ενεργητικού [3]	3,000,000.00
Αριθμ. Μεριδίων για Δημιουργία-Εξαγορά [4]	5,000
Αμοιβή Διαχείρισης	0.375

Σημειώσεις Δ.Α.Κ.

[1] - Το κλάσμα της τιμής του δείκτη που αποτελεί η τιμή της πρώτης έκδοσης

[2] - Ο αριθμός μεριδίων που διαπραγματεύθηκαν στο Χρηματιστήριο την ημέρα T

[3] - Η αξία του ενεργητικού κατά την έκδοση

[4] - Ο αριθμός μεριδίων που απαιτείται κατά τη διαδικασία δημιουργίας εξαγοράς

ΑΝΑΚΟΙΝΩΣΕΙΣ

ΓΝΩΣΤΟΠΟΙΗΣΕΙΣ ΕΤΑΙΡΕΙΩΝ

RSS Feed: DOLAnnouncements
Posted on: 15 July 2020 16:26
Author: ΠΛΑΣΤΙΚΑ ΘΡΑΚΗΣ ΕΤΑΙΡΙΑ ΣΥΜΜΕΤΟΧΩΝ Α.Ε.Ε.
Subject: ΓΝΩΣΤΟΠΟΙΗΣΗ ΑΠΟΚΟΠΗΣ ΔΙΚΑΙΩΜΑΤΟΣ ΜΕΡΙΣΜΑΤΟΣ
ΧΡΗΣΕΩΣ 2019

Full article link: http://dev-www1.helex.gr:8080/el/web/guest/companies-announcements-full-content/-/asset_publisher/bMe2sOcNyQuy/content/id/5488271

Δείτε την ανακοίνωση.

[Ανακοίνωση](#)

RSS Feed: DOLAnnouncements
Posted on: 15 July 2020 17:21
Author: Π. ΠΕΤΡΟΠΟΥΛΟΣ Α.Ε.Β.Ε.
Subject: ΑΓΟΡΑ ΙΔΙΩΝ ΜΕΤΟΧΩΝ

Full article link: http://dev-www1.helex.gr:8080/el/web/guest/companies-announcements-full-content/-/asset_publisher/bMe2sOcNyQuy/content/id/5488358

Η Πέτρος Πετρόπουλος ΑΕΒΕ (η «**Εταιρία**»), ανακοινώνει στο επενδυτικό κοινό ότι στο πλαίσιο του Προγράμματος Αγοράς Ιδίων Μετοχών, σύμφωνα με την κείμενη νομοθεσία, και κατ' εφαρμογή της από 29/6/2020 απόφασης της Γενικής Συνέλευσης των Μετόχων και της από 30/6/2020 απόφασης του Διοικητικού Συμβουλίου της Εταιρίας, προέβη στις 15/7/2020 σε αγορά 1.736 Ιδίων Μετοχών της Εταιρίας μέσω της Alpha Finance με τιμή κτήσης 4,40 ευρώ ανά μετοχή και συνολική αξία 7.638,4 ευρώ.

RSS Feed: DOLAnnouncements
Posted on: 15 July 2020 17:51
Author: ΕΛΛΗΝΙΚΑ ΧΡΗΜΑΤΙΣΤΗΡΙΑ Α.Ε.
Subject: Συναλλαγές της Eurobank Equities

Full article link: http://dev-www1.helex.gr:8080/el/web/guest/companies-announcements-full-content/-/asset_publisher/bMe2sOcNyQuy/content/id/5488452

Η Εταιρία Ελληνικά Χρηματιστήρια-Χρηματιστήριο Αθηνών Α.Ε. Συμμετοχών (ATHEX) ανακοινώνει με βάση τις διατάξεις του αρ. 6 της απόφασης 3/347/12.7.2005 της Επιτροπής Κεφαλαιαγοράς και του Κανονισμού (ΕΕ) 596/2014 ότι η Eurobank Equities Α.Ε.Π.Ε.Υ. την ενημέρωσε ότι πραγματοποίησε τις εξής συναλλαγές:

α/α	Ημερομηνία γνωστοποίησης στην ΑΤΗΕΧ	Ημερομηνία συναλλαγής	Είδος συναλ.	Ποσότητα	Χρηματοπιστωτικό μέσο	Συνολική αξία (ευρώ)
1	14.07.2020	13.07.2020	Πώληση	143	Μετοχές ΕΧΑΕ (κο)	447,59
2	14.07.2020	13.07.2020	Αγορά	261	Μετοχές ΕΧΑΕ (κο)	818,24
3	15.07.2020	14.07.2020	Αγορά	522	Μετοχές ΕΧΑΕ (κο)	1.633,86

Η Eurobank Equities Α.Ε.Π.Ε.Υ. πραγματοποίησε τις ανωτέρω συναλλαγές λόγω της ειδικής διαπραγμάτευσης που έχει αναλάβει στην αγορά παραγώγων σε Συμβόλαια Μελλοντικής Εκπλήρωσης (ΣΜΕ) με υποκείμενο τίτλο τη μετοχή της εταιρίας (σύμβολο μετοχής: ΕΧΑΕ).

Η γνωστοποίηση εκ μέρους της Eurobank Equities Α.Ε.Π.Ε.Υ. προς την εταιρεία και ακολούθως από την εταιρία προς τις αρχές της Κεφαλαιαγοράς, γίνεται επειδή ο κ. Κωνσταντίνος Βασιλείου είναι μη εκτελεστικό μέλος του Δ.Σ. της Eurobank Equities Α.Ε.Π.Ε.Υ. ενώ κατέχει ταυτόχρονα τη θέση του Μη Εκτελεστικού Μέλους του Δ.Σ. της ΑΤΗΕΧ (υπόχρεο πρόσωπο με βάση το Ν.3340/2005).

RSS Feed: DOLAnnouncements
Posted on: 15 July 2020 17:59
Author: INFORM Π. ΛΥΚΟΣ Α.Ε. ΣΥΜΜΕΤΟΧΩΝ
Subject: Ανακοίνωση καταβολής μερίσματος χρήσης 2019

Full article link: http://dev-www1.helex.gr:8080/el/web/guest/companies-announcements-full-content/-/asset_publisher/bMe2sOcNyQuy/content/id/5488469

Ανακοίνωση καταβολής μερίσματος χρήσης 2019

Ανακοινώνεται από την εταιρεία «INFORM Π. ΛΥΚΟΣ Α.Ε. ΣΥΜΜΕΤΟΧΩΝ» (εφεξής «η Εταιρεία») ότι η Τακτική Γενική Συνέλευση των μετόχων της 09 Ιουλίου 2020 αποφάσισε τη διανομή μερίσματος € 0,04 ανά μετοχή για την εταιρική χρήση 2019.

Το μέρισμα για τη χρήση 2019 ανέρχεται σε € 823.134,96 προ της παρακράτησης φόρου, αντιστοιχεί σε € 0,04 ανά μετοχή και υπόκειται σε παρακράτηση 5% σύμφωνα με τις διατάξεις του ν. 4646/2019, ήτοι € 0,002. Κατά συνέπεια οι μέτοχοι θα λάβουν καθαρό μέρισμα μετά την ανωτέρω αναφερόμενη παρακράτηση € 0,038 ανά μετοχή.

Δικαιούχοι είναι οι μέτοχοι της Εταιρείας που είναι εγγεγραμμένοι στα αρχεία του Σ.Α.Τ. την 21η Ιουλίου 2020 (ημ/νία προσδιορισμού-record date). Ως ημερομηνία αποκοπής του δικαιώματος στη λήψη μερίσματος έχει οριστεί η 20η Ιουλίου 2020 και ως ημερομηνία έναρξης καταβολής του μερίσματος ορίζεται η 27η Ιουλίου 2020.

Η καταβολή του μερίσματος θα πραγματοποιηθεί μέσω της ΕΘΝΙΚΗΣ ΤΡΑΠΕΖΑΣ ως ακολούθως:

1. Από τους Χειριστές των δικαιούχων μετόχων, εφόσον τους έχει χορηγηθεί το δικαίωμα είσπραξης.
2. Μέσω κατάθεσης στο Διεθνή Αριθμό Τραπεζικού Λογαριασμού (IBAN), όπου ο επενδυτής έχει δηλώσει ότι επιθυμεί να εισπράττει τα διανεμόμενα ποσά, για τους επενδυτές που δεν επιθυμούν να τα εισπράττουν μέσω των Χειριστών τους.
3. Από το δίκτυο των καταστημάτων της ΕΘΝΙΚΗΣ ΤΡΑΠΕΖΑΣ στους μετόχους που δεν έχουν ζητήσει είσπραξη από τον Χειριστή τους ή των οποίων οι μετοχές φυλάσσονται στον Ειδικό Λογαριασμό των Ελληνικών Χρηματιστηρίων ή για μετοχές που τηρούνται σε μερίδες μη εμφανισθέντων επενδυτών.

Για την είσπραξη των μετρητών από το δίκτυο καταστημάτων της ΕΘΝΙΚΗΣ ΤΡΑΠΕΖΑΣ είναι αναγκαία η προσκόμιση του Δελτίου Αστυνομικής Ταυτότητας και της εκτύπωσης στοιχείων του αριθμού Κ.Α.Μ.Ε. (Κωδικός Αριθμός Μερίδας Επενδυτή στο Σ.Α.Τ.). Η πληρωμή σε τρίτο πρόσωπο πραγματοποιείται μόνον με την προσκόμιση εξουσιοδότησης, η οποία θα φέρει τα πλήρη στοιχεία τόσο του δικαιούχου μετόχου, όσο και του εξουσιοδοτούμενου (ονοματεπώνυμο, πατρώνυμο, ΑΔΤ & ΑΦΜ), θεωρημένη για το γνήσιο της υπογραφής από

Αστυνομική ή άλλη Αρχή.

Με την πάροδο δώδεκα (12) μηνών από την ημερομηνία έναρξης καταβολής, δηλ. από την 28η Ιουλίου 2021, η καταβολή του μερίσματος χρήσης 2019 θα πραγματοποιείται μόνο από τα γραφεία της Εταιρείας, στο Κορωπί Αττικής, 5ο χλμ. Λεωφ. Βάρης-Κορωπίου.

Για περισσότερες πληροφορίες οι μέτοχοι μπορούν να απευθύνονται στο Τμήμα Εξυπηρέτησης Μετόχων της Εταιρείας (τηλ. 210 6697608 κα Ελένη Γούναρη).

Επισημαίνεται ότι το δικαίωμα είσπραξης μερίσματος παραγράφεται μετά την παρέλευση πενταετίας (άρθρο 250 περ. 15 του Α.Κ.) από το τέλος του έτους στο οποίο γεννήθηκε η σχετική αξίωση και ότι μετά την παραγραφή τα σχετικά ποσά περιέρχονται οριστικά στο Ελληνικό Δημόσιο σύμφωνα με το άρθρο 1 του ν.δ. 1195/1942.

Σχετικά με την INFORM

Η INFORM (LYK.ATH) ιδρύθηκε το 1897, είναι εισηγμένη στο Χρηματιστήριο Αθηνών από το 1994 και παρέχει προϊόντα και υπηρεσίες ασφαλούς διαχείρισης εγγράφων και πληροφοριών, καινοτομώντας στον ψηφιακό μετασχηματισμό επιχειρήσεων και οργανισμών με την παροχή λύσεων υψηλής εξειδίκευσης. Απασχολεί 520 εργαζομένους με **τρεις** μονάδες παραγωγής σε Ελλάδα, Ρουμανία και Αλβανία, ενώ κατέχει ηγετική θέση στις αγορές της Κεντρικής και Ανατολικής Ευρώπης στον Δημόσιο και Ιδιωτικό τομέα.

Είναι μέλος της AUSTRIACARD HOLDINGS, Αυστριακού ομίλου υψηλής τεχνολογίας πληροφορικής σε θέματα Hardware Embedded Security, που απασχολεί 1.300 άτομα και έχει διεθνή παρουσία με τρία Divisions, AUSTRIACARD, INFORM και NAUTILUS, στους τομείς της Ψηφιακής Ασφάλειας (Digital Security), της Διαχείρισης Πληροφοριών (Information Management) και του IoT αντιστοίχως, με συνολικό κύκλο εργασιών € 135 εκατ. το 2019. Ο Όμιλος AUSTRIACARD HOLDINGS έχει ένα πολύ ισχυρό πανευρωπαϊκό επιχειρησιακό αποτύπωμα, από το Ηνωμένο Βασίλειο έως την Ελλάδα και την Τουρκία, με **έξι** παραγωγικές εγκαταστάσεις και **οκτώ** κέντρα προσωποποίησης στην Ευρώπη, καθώς και **δύο** επιπλέον κέντρα προσωποποίησης στην Νότια Αμερική και στις Η.Π.Α. (στο στάδιο της κατασκευής), που του επιτρέπουν να εξυπηρετεί τους πελάτες του, όπου και να βρίσκονται, με τον καλύτερο δυνατό τρόπο.

Για περισσότερες πληροφορίες, επισκεφθείτε την ιστοσελίδα www.informlykos.com

[Ανακοίνωση καταβολής μερίσματος χρήσης 2019](#)

RSS Feed: DOLAnnouncements
Posted on: 15 July 2020 18:06
Author: ΤΕΡΝΑ ΕΝΕΡΓΕΙΑΚΗ Α.Β.Ε.Τ.Ε.
Subject: Όμιλος ΤΕΡΝΑ ΕΝΕΡΓΕΙΑΚΗ: Πώληση του αιολικού πάρκου Mountain Air στις ΗΠΑ

Full article link: http://dev-www1.helex.gr:8080/el/web/guest/companies-announcements-full-content/-/asset_publisher/bMe2sOcNyQuy/content/id/5488510

Όμιλος ΤΕΡΝΑ ΕΝΕΡΓΕΙΑΚΗ: Πώληση του αιολικού πάρκου MountainAir στις ΗΠΑ

- **Κέρδος άνω των 30 εκατ. δολαρίων (IFRS) από την πώληση**
- **Στόχος τα 2.800 MW εγκατεστημένης ισχύος στην επόμενη πενταετία**
- **Νέες επενδύσεις ύψους 1,7 δις. ευρώ προωθεί η εταιρεία στην Ελλάδα**

Η ΤΕΡΝΑ ΕΝΕΡΓΕΙΑΚΗ ανακοινώνει την πώληση του αιολικού πάρκου "Mountain Air" ισχύος 138 MW, στην πολιτεία του IDAHO, στις ΗΠΑ, στην Innergex Renewable Energy Inc. Η συμφωνηθείσα αξία (Enterprise Value) για την πώληση του αιολικού πάρκου ανέρχεται σε 215 εκατ. δολάρια. Αξίζει να σημειωθεί ότι τα λειτουργικά κέρδη (US GAAP) του έργου ανήλθαν το 2019 σε 17,6 εκατ. δολάρια (EBITDA 2019). Από την εν λόγω πώληση αναμένεται να προκύψει κέρδος (IFRS) που θα ξεπεράσει τα 30 εκατ. δολάρια, ενώ το συνολικό χρέος της ΤΕΡΝΑ ΕΝΕΡΓΕΙΑΚΗ μειώνεται ισόποσα κατά την ανωτέρω συμφωνηθείσα αξία των 215 εκατ. δολαρίων.

Η ΤΕΡΝΑ ΕΝΕΡΓΕΙΑΚΗ εισήλθε στην αγορά καθαρής ενέργειας των ΗΠΑ ήδη από το 2011. Έχει σε λειτουργία τέσσερα (4) αιολικά πάρκα, συνολικής ισχύος 651 MW, εκ των οποίων το ένα αφορά στο προς πώληση πρώτο έργο της ΤΕΡΝΑ ΕΝΕΡΓΕΙΑΚΗ στις ΗΠΑ, ισχύος 138 MW (Mountain Air). Μετά την πώληση του έργου στο IDAHO, η ΤΕΡΝΑ ΕΝΕΡΓΕΙΑΚΗ θα διατηρεί σε λειτουργία τρία (3) αιολικά πάρκα συνολικής ισχύος περίπου 512 MW, στην πολιτεία του Texas.

Σχολιάζοντας τη συμφωνία που επετεύχθη, ο Πρόεδρος του Ομίλου ΤΕΡΝΑ ΕΝΕΡΓΕΙΑΚΗ κ. Γιώργος Περιστερής δήλωσε: «Πριν από περίπου μια δεκαετία λάβαμε τη στρατηγική απόφαση να επεκτείνουμε το επενδυτικό μας πρόγραμμα στην αγορά των ΗΠΑ. Η απόφαση αυτή αποδεικνύεται εξαιρετικά επωφελής για τον Όμιλο και τους μετόχους του, καθώς πέρα από τη σημαντική αύξηση που επέφερε στα μεγέθη και την κερδοφορία του Ομίλου, προσφέρει επίσης σημαντικές υπεραξίες, καθώς και κεφάλαια για τη χρηματοδότηση του νέου επενδυτικού μας προγράμματος. Θυμίζουμε ότι έχουμε ήδη δρομολογήσει νέες επενδύσεις 1,7 δις. ευρώ στην Ελλάδα, στους τομείς της καθαρής ενέργειας, της αποθήκευσης ενέργειας με αντλησοταμίευση και της διαχείρισης απορριμμάτων. Ταυτόχρονα, θα συνεχίσουμε την έως τώρα εδραιωμένη πορεία ανάπτυξης της ΤΕΡΝΑ ΕΝΕΡΓΕΙΑΚΗ στην αγορά καθαρής ενέργειας των ΗΠΑ, ακολουθώντας τη στρατηγική ενεργητικής διαχείρισης του χαρτοφυλακίου της. Η ΤΕΡΝΑ ΕΝΕΡΓΕΙΑΚΗ εστιάζει στην εκμετάλλευση επενδυτικών ευκαιριών που παράγουν σημαντική αξία για τους μετόχους, στο πλαίσιο της οποίας εντάσσεται και η αναδιάταξη του χαρτοφυλακίου της στην αγορά των ΗΠΑ, με έμφαση στην εξασφάλιση αυξημένων αποδόσεων. Η εταιρεία παρακολουθεί συστηματικά νέες ευκαιρίες, βελτιστοποιώντας την κατανομή και την αποδοτικότητα των

κεφαλαίων της».

Μετά την ανωτέρω πώληση, ο Όμιλος θα διαθέτει περισσότερα από 1.800 MW σε λειτουργία, υπό κατασκευή ή έτοιμα προς κατασκευή σε Ελλάδα, ΗΠΑ, Κεντρική και Ανατολική Ευρώπη. Στόχος της TERNA ENERΓΕΙΑΚΗ είναι η συνολική εγκατεστημένη ισχύς της εταιρείας να προσεγγίσει τα 2.800 MW μέσα στην επόμενη πενταετία.

Πληροφορίες:

Επενδυτικές Σχέσεις: Αριστοτέλης Σπηλιώτης, τηλ. 210 6968000, tspiliotis@terna-energy.com

Γραφείο Τύπου & Δημοσίων Σχέσεων: Δανάη Καλαντίδη , τηλ. 210 6968000, dkalantidi@gekterna.com

RSS Feed: DOLAnnouncements
Posted on: 15 July 2020 18:31
Author: Μ.Ι.Σ. ΠΛΗΡΟΦΟΡΙΚΗ Α.Ε.
Subject: ΠΡΟΣΚΛΗΣΗ ΤΩΝ ΟΜΟΛΟΓΙΟΥΧΩΝ ΣΕ ΓΕΝΙΚΗ ΣΥΝΕΛΕΥΣΗ

Full article link: http://dev-www1.helex.gr:8080/el/web/guest/companies-announcements-full-content/-/asset_publisher/bMe2sOcNyQuy/content/id/5488525

Δείτε συνημμένη την πρόσκληση.

[ΠΡΟΣΚΛΗΣΗ](#)

RSS Feed: DOLAnnouncements
Posted on: 15 July 2020 19:09
Author: Μ.Ι.Σ. ΠΛΗΡΟΦΟΡΙΚΗ Α.Ε.
Subject: ΑΝΑΚΟΙΝΩΣΗ ΣΧΕΤΙΚΑ ΜΕ ΣΧΟΛΙΑΣΜΟ ΔΗΜΟΣΙΕΥΜΑΤΩΝ ΤΟΥ ΤΥΠΟΥ

Full article link: http://dev-www1.helex.gr:8080/el/web/guest/companies-announcements-full-content/-/asset_publisher/bMe2sOcNyQuy/content/id/5488568

Δείτε συνημμένη την ανακοίνωση της εταιρείας.

[ΑΝΑΚΟΙΝΩΣΗ](#)

RSS Feed: DOLAnnouncements
Posted on: 15 July 2020 19:13
Author: AUTOHELLAS A.T.E.E.
Subject: ΑΝΑΚΟΙΝΩΣΗ ΓΙΑ ΤΙΣ ΑΠΟΦΑΣΕΙΣ ΓΕΝΙΚΗΣ ΣΥΝΕΛΕΥΣΗΣ

Full article link: http://dev-www1.helex.gr:8080/el/web/guest/companies-announcements-full-content/-/asset_publisher/bMe2sOcNyQuy/content/id/5488582

AUTOHELLAS

ΑΠΟΦΑΣΕΙΣ ΤΑΚΤΙΚΗΣ ΓΕΝΙΚΗΣ ΣΥΝΕΛΕΥΣΗΣ

(15.07.2020)

Η «AUTOHELLAS Ανώνυμος Τουριστική και Εμπορική Εταιρεία» (στο εξής «Εταιρεία»), ενημερώνει κατ' εφαρμογή του άρθρου 4.1.3.3 του κανονισμού του χρηματιστηρίου Αθηνών ότι κατά την ετήσια Τακτική Γενική Συνέλευση των μετόχων της, που πραγματοποιήθηκε την 15η Ιουλίου 2020, ώρα 13:00, στα κεντρικά γραφεία της Εταιρείας επί της οδού Βιλτανιώτη αρ. 31 στην Κηφισιά Αττικής, παρέστησαν ή αντιπροσωπεύθηκαν 51 μέτοχοι που εκπροσώπησαν 37.109.563 μετοχές επί συνόλου 48.855.000, ή 75,96% επί του συνολικού μετοχικού κεφαλαίου.

Η Γενική συνέλευση έλαβε τις παρακάτω αποφάσεις:

ΘΕΜΑ 1: Ενέκρινε **κατά πλειοψηφία** τις ετήσιες και ενοποιημένες χρηματοοικονομικές καταστάσεις της χρήσης που έληξε 31.12.2019, μετά της ενιαίας έκθεσης διαχείρισης και της έκθεσης ελέγχου των ορκωτών ελεγκτών λογιστών.

Αναλυτικά:

Έγκυρες ψήφοι: 37.109.563 (ήτοι 75,96% του μετοχικού κεφαλαίου και 100% των παριστάμενων μετόχων).

Υπέρ: 36.516.997 (74,75%), Κατά: 0, Αποχή: 592.566 (1,21%).

ΘΕΜΑ 2: Ενέκρινε **κατά πλειοψηφία** τη συνολική διαχείριση των μελών του Διοικητικού Συμβουλίου για τη χρήση 2019 και την απαλλαγή των ορκωτών ελεγκτών από κάθε ευθύνη αποζημίωσης για τη χρήση 2019.

Αναλυτικά:

Έγκυρες ψήφοι: 37.109.563 (ήτοι 75,96% του μετοχικού κεφαλαίου και 100% των παριστάμενων μετόχων).

Υπέρ: 36.516.997 (74,75%), Κατά: 0, Αποχή: 592.566 (1,21%).

ΘΕΜΑ 3: Εξέλεξε **κατά πλειοψηφία** την PRICEWATERHOUSECOOPERS Ανώνυμη Ελεγκτική Εταιρεία να διενεργήσει τον έλεγχο των χρηματοοικονομικών καταστάσεων της Εταιρείας και του ομίλου για την χρήση 2020 και καθόρισε την αμοιβή τους.

Αναλυτικά:

Έγκυρες ψήφοι: 37.109.563 (ήτοι 75,96% του μετοχικού κεφαλαίου και 100% των παριστάμενων μετόχων).

Υπέρ: 36.522.897 (74,76%), Κατά: 0, Αποχή: 586.666 (1,20%).

ΘΕΜΑ 4: Ενέκρινε **κατά πλειοψηφία** τη διάθεση μερίσματος ύψους €0,23 ανά μετοχή για τη χρήση του 2019. Στο διανεμόμενο μέρισμα θα γίνει παρακράτηση φόρου με συντελεστή 5% βάσει της ισχύουσας νομοθεσίας, έτσι το καθαρό πληρωτέο μέρισμα θα ανέλθει σε €0,2185 ανά μετοχή. Ως ημερομηνία αποκοπής (cut-off date) ορίζεται η 20^η Ιουλίου 2020 όπου οι μετοχές θα είναι διαπραγματεύσιμες στο Χρηματιστήριο Αθηνών χωρίς το δικαίωμα συμμετοχής στην καταβολή μερίσματος. Δικαιούχοι καταβολής του μερίσματος θα είναι οι μέτοχοι που θα είναι εγγεγραμμένοι στα αρχεία του Συστήματος Άυλων Τίτλων την Τρίτη 21 Ιουλίου 2020 (Record Date). Κατά τα ανωτέρω, η πληρωμή του μερίσματος θα ξεκινήσει την Παρασκευή 24 Ιουλίου 2020 μέσω της Τράπεζας ALPHA BANK.

Αναλυτικά:

Έγκυρες ψήφοι: 37.109.563 (ήτοι 75,96% του μετοχικού κεφαλαίου και 100% των παριστάμενων μετόχων).

Υπέρ: 36.522.897 (74,76%), Κατά: 0, Αποχή: 586.666 (1,20%).

ΘΕΜΑ 5: Ψήφισε θετικά **κατά πλειοψηφία** επί της έκθεσης αποδοχών του αρ. 112 του Ν. 4548/2018 για τη χρήση 2019.

Αναλυτικά:

Έγκυρες ψήφοι: 37.109.563 (ήτοι 75,96% του μετοχικού κεφαλαίου και 100% των παριστάμενων μετόχων).

Υπέρ: 33.384.438 (68,33%), Κατά: 3.138.459 (6,42%), Αποχή: 586.666 (1,20%).

ΘΕΜΑ 6: Ενέκρινε **κατά πλειοψηφία** την παροχή αμοιβών μελών του Διοικητικού Συμβουλίου της Εταιρείας για τη χρήση 2019 και ενέκρινε την προκαταβολή αμοιβών μελών Διοικητικού Συμβουλίου της Εταιρείας για την τρέχουσα χρήση 2020.

Αναλυτικά:

Έγκυρες ψήφοι: 37.109.563 (ήτοι 75,96% του μετοχικού κεφαλαίου και 100% των παριστάμενων μετόχων).

Υπέρ: 36.522.897 (74,76%), Κατά: 0, Αποχή: 586.666 (1,20%).

ΘΕΜΑ 7: Ενέκρινε **κατά πλειοψηφία** την προτεινόμενη τροποποίηση της εγκριθείσας με την από 18.12.2019 απόφαση της έκτακτης γενικής συνέλευσης της Εταιρείας πολιτικής αποδοχών για τα μέλη του διοικητικού συμβουλίου της Εταιρείας, με την οποία προστέθηκε η δυνατότητα θέσπισης προγραμμάτων διάθεσης μετοχών στα εκτελεστικά μέλη του Διοικητικού Συμβουλίου, σύμφωνα με το εκάστοτε ισχύον πλαίσιο.

Αναλυτικά:

Έγκυρες ψήφοι: 37.109.563 (ήτοι 75,96% του μετοχικού κεφαλαίου και 100% των παριστάμενων μετόχων).

Υπέρ: 36.464.333 (74,64%), Κατά: 58.564 (0,12%), Αποχή: 586.666 (1,20%).

ΘΕΜΑ 8: Χορήγησε **κατά πλειοψηφία** έγκριση προς το Διοικητικό Συμβούλιο για θέσπιση προγράμματος αγοράς ιδίων μετοχών της Εταιρείας, σύμφωνα με το άρθρο 49 του Ν.

4548/2018, εντός του πλαισίου που όρισε η Γενική Συνέλευση.

Αναλυτικά:

Έγκυρες ψήφοι: 37.109.563 (ήτοι 75,96% του μετοχικού κεφαλαίου και 100% των παριστάμενων μετόχων).

Υπέρ: 36.464.333 (74,64%), Κατά: 58.564 (0,12%), Αποχή: 586.666 (1,20%).

ΘΕΜΑ 9: Εξουσιοδότησε **κατά πλειοψηφία** το Διοικητικό Συμβούλιο για θέσπιση προγράμματος διάθεσης μετοχών με τη μορφή δικαιώματος προαίρεσης (option) απόκτησης μετοχών και τις προϋποθέσεις του άρθρου 113 του Ν. 4548/2018, σε εργαζόμενους και τα μέλη του Διοικητικού Συμβουλίου της Εταιρείας.

Αναλυτικά:

Έγκυρες ψήφοι: 37.109.563 (ήτοι 75,96% του μετοχικού κεφαλαίου και 100% των παριστάμενων μετόχων).

Υπέρ: 35.735.807 (73,15%), Κατά: 480.850 (0,98%), Αποχή: 892.906 (1,83%).

ΘΕΜΑ 10: Ενέκρινε **κατά πλειοψηφία** τη χορήγηση άδειας σε μέλη του Διοικητικού Συμβουλίου και σε διευθυντές της Εταιρείας να συμμετέχουν στη διοίκηση εταιρειών στο μετοχικό κεφάλαιο των οποίων συμμετέχει η Εταιρεία.

Αναλυτικά:

Έγκυρες ψήφοι: 37.109.563 (ήτοι 75,96% του μετοχικού κεφαλαίου και 100% των παριστάμενων μετόχων).

Υπέρ: 36.522.897 (74,76%), Κατά: 0, Αποχή: 586.666 (1,20%).

ΘΕΜΑ 11: Ενημέρωση από την Πρόεδρο Επιτροπής Ελέγχου προς τους μετόχους για τα πεπραγμένα της Επιτροπής Ελέγχου. Δεν υπήρξε κάποια ειδική επισήμανση.

RSS Feed: DOLAnnouncements
Posted on: 15 July 2020 19:28
Author: AUTOHELLAS A.T.E.E.
Subject: ΑΝΑΚΟΙΝΩΣΗ ΑΝΑΘΕΩΡΗΜΕΝΟΥ ΟΙΚΟΝΟΜΙΚΟΥ ΗΜΕΡΟΛΟΓΙΟΥ

Full article link: http://dev-www1.helex.gr:8080/el/web/guest/companies-announcements-full-content/-/asset_publisher/bMe2sOcNyQuy/content/id/5488592

Ανακοίνωση Οικονομικού Ημερολογίου

Αθήνα, 15 Ιουλίου 2020

-

ΑΝΑΘΕΩΡΗΜΕΝΟ ΟΙΚΟΝΟΜΙΚΟ ΗΜΕΡΟΛΟΓΙΟ 2020

-

Η AUTOHELLAS **Ανώνυμος Τουριστική και Εμπορική Εταιρεία**, κατόπιν απόφασης της **Γενικής Συνέλευσης της 15^{ης} Ιουλίου 2020** και στο πλαίσιο της ορθής και έγκαιρης ενημέρωσης των επενδυτών, σύμφωνα με το άρθρο 4.1.2 και 4.1.3.15.1 του νέου Κανονισμού του Χρηματιστηρίου Αθηνών ανακοινώνει το αναθεωρημένο Οικονομικό Ημερολόγιο της Εταιρείας για το έτος 2020.

Αποκοπή μερίσματος:	Δευτέρα, 20 Ιουλίου 2020
Δικαιούχοι μερίσματος (record-date):	Τρίτη, 21 Ιουλίου 2020
Έναρξη καταβολής μερίσματος:	Παρασκευή, 24 Ιουλίου 2020

Η Εταιρεία διατηρεί το δικαίωμα να μεταβάλει τις παραπάνω ημερομηνίες, αφού ενημερώσει έγκαιρα το επενδυτικό κοινό με τροποποίηση του παρόντος.

RSS Feed: DOLAnnouncements
Posted on: 15 July 2020 20:12
Author: AUTOHELLAS A.T.E.E.
Subject: Ανακοίνωση Μερίσματος για την χρήση του 2019

Full article link: http://dev-www1.helex.gr:8080/el/web/guest/companies-announcements-full-content/-/asset_publisher/bMe2sOcNyQuy/content/id/5488612

[Ανακοίνωση Μερίσματος για την χρήση του 2019](#)

RSS Feed: DOLAnnouncements
Posted on: 16 July 2020 09:34
Author: ΕΙΔΗΣΕΟΦΩΝΙΚΗ ΕΛΛΑΣ Α.Ε.Ε.
Subject: ΑΝΑΚΟΙΝΩΣΗ ΑΛΛΩΝ ΣΗΜΑΝΤΙΚΩΝ ΓΕΓΟΝΟΤΩΝ (ΔΕΝ ΠΡΟΒΛΕΠΟΝΤΑΙ ΣΕ ΑΛΛΕΣ ΚΑΤΗΓΟΡΙΕΣ)

Full article link: http://dev-www1.helex.gr:8080/el/web/guest/companies-announcements-full-content/-/asset_publisher/bMe2sOcNyQuy/content/id/5488942

Ανακοίνωση σύμφωνα με τις διατάξεις

του άρθρου 24 παράγραφος 2 του Νόμου 3461/2006

Σύμφωνα με τις διατάξεις του άρθρου 24 παράγραφος 2 του Νόμου 3461/2006, όπως ισχύει, και έπειτα από την υποβολή την 24.06.2020 της υποχρεωτικής δημόσιας πρότασης από την εταιρία «ΑΝΚΟΣΤΑΡ ΕΛΛΑΣ ΣΥΜΜΕΤΟΧΩΝ – ΠΑΡΟΧΗΣ ΥΠΗΡΕΣΙΩΝ ΜΟΝΟΠΡΟΣΩΠΗ ΑΝΩΝΥΜΗ ΕΤΑΙΡΕΙΑ» (ο «**Προτείνων**») για την απόκτηση του συνόλου των κοινών, ονομαστικών, μετά ψήφου μετοχών της εταιρίας «ΕΙΔΗΣΕΟΦΩΝΙΚΗ ΕΛΛΑΣ - ΑΝΩΝΥΜΗ ΕΜΠΟΡΙΚΗ ΕΤΑΙΡΕΙΑ - ΥΠΗΡΕΣΙΕΣ ΤΗΛΕΧΟΠΛΗΡΟΦΟΡΗΣΗΣ - ΟΛΟΚΛΗΡΩΜΕΝΕΣ ΥΠΗΡΕΣΙΕΣ ΠΛΗΡΟΦΟΡΙΚΗΣ ΚΑΙ ΕΠΙΚΟΙΝΩΝΙΩΝ» (η «**Εταιρία**»), που δεν κατέχει ο Προτείνων και τα συντονισμένα με αυτόν πρόσωπα, γνωστοποιούνται τα κατωτέρω:

1. Ο Προτείνων πρόεβη μέσω του Χρηματιστηρίου Αθηνών στις ακόλουθες αποκτήσεις μετοχών της Εταιρίας:

- Κατά την 15.07.2020, ο Προτείνων απέκτησε 236.673 κοινές, ονομαστικές, μετοχές της Εταιρίας που αντιστοιχούν σε ποσοστό 0,85% του συνόλου των μετοχών και των δικαιωμάτων ψήφου της Εταιρίας. Η τιμή απόκτησης των παραπάνω μετοχών ήταν 0,47 Ευρώ ανά μετοχή, ήτοι συνολικά 111.236,31 Ευρώ.

2. Κατόπιν των ανωτέρω αποκτήσεων, ο Προτείνων κατέχει πλέον συνολικά άμεσα 5.018.339 μετοχές.

Αφού ληφθούν υπόψη οι ανωτέρω αποκτήσεις, ο Προτείνων και τα πρόσωπα που ενεργούν συντονισμένα με αυτόν, ήτοι: (i) οι κ.κ. Γεώργιος Θεοδόσης Μαλιούρης, κα Τερέζα Θεοδόση και Ευστράτιος Απέργης (οι «**Βασικοί Μέτοχοι**»), ως πρόσωπα που έχουν από κοινού τον έλεγχο του Προτείνοντα, και (ii) τα πρόσωπα που ελέγχονται από τους Βασικούς

Μετόχους και κατέχουν μετοχές της Εταιρίας, ήτοι η PULCLAIR COMPANY LTD, η οποία ελέγχεται και ανήκει κατά 100% στον Γεώργιο Θεοδόση – Μαλιούρη και η PANFORCE LIMITED, η οποία ελέγχεται και ανήκει κατά 100% στον Ευστράτιο Απέργη και η ANCOSTAR HOLDINGS LIMITED, 100% μητρική εταιρεία του Προτείνοντα η οποία ελέγχεται και ανήκει στους Βασικούς Μετόχους (κατά 52,75% στον Γεώργιο Θεοδόση – Μαλιούρη, 20,15% στην Τερέζα Θεοδόση του Γεωργίου και 27,10% στον Ευστράτιο Απέργη) και (iii) τα εξής πρόσωπα που ελέγχονται από τους Βασικούς Μετόχους και δεν κατέχουν μετοχές ή δεν ανήκουν στον όμιλο της Εταιρίας: 1. ΛΕΒΑΝΤΕ ΦΕΡΡΙΣ ΝΑΥΤΙΚΗ ΕΤΑΙΡΕΙΑ, 2. ΛΕΒΑΝΤΕ ΦΕΡΡΙΣ ΙΙΙ ΝΑΥΤΙΚΗ ΕΤΑΙΡΕΙΑ, 3. ΙΟΝΙΣΣΟΣ ΦΕΡΡΙΣ ΝΑΥΤΙΚΗ ΕΤΑΙΡΕΙΑ, 4. ΙΟΝΙΣΣΟΣ ΦΕΡΡΙΣ ΙΙΙ ΝΑΥΤΙΚΗ ΕΤΑΙΡΕΙΑ, 5. ΛΕΒΑΝΤΕ ΦΕΡΡΙΣ V ΝΑΥΤΙΚΗ ΕΤΑΙΡΕΙΑ, 6. ΛΕΒΑΝΤΕ ΦΕΡΡΙΣ ΓΚΡΟΥΠ (κοινοπραξία των υπό 1, 2,3 4 και 5 ναυτικών εταιρειών), 7. LEVANTE PROPERTIES ΙΔΙΩΤΙΚΗ ΚΕΦΑΛΑΙΟΥΧΙΚΗ ΕΤΑΙΡΕΙΑ, 8. Ε. Απέργης – Μ.Ε. Δημητροκάλλη Ιδιωτική Κεφαλαιουχική Εταιρεία, 9. ΑΘΗΝΑΪΚΗ ΚΤΗΜΑΤΟΕΜΠΟΡΙΚΗ ΑΝΩΝΥΜΗ ΤΕΧΝΙΚΗ ΕΤΑΙΡΕΙΑ, και 10. Ramani Company Limited, κατέχουν συνολικά 20.355.441 μετοχές που αντιπροσωπεύουν περίπου το 73,09% των δικαιωμάτων ψήφου της Εταιρίας.

RSS Feed: DOLAnnouncements
Posted on: 16 July 2020 09:35
Author: ΕΙΔΗΣΕΟΦΩΝΙΚΗ ΕΛΛΑΣ Α.Ε.Ε.
Subject: ΑΝΑΚΟΙΝΩΣΗ ΡΥΘΜΙΖΟΜΕΝΗΣ ΠΛΗΡΟΦΟΡΙΑΣ ΤΟΥ Ν.
3556/2007: Γνωστοποίηση συναλλαγών

Full article link: http://dev-www1.helex.gr:8080/el/web/guest/companies-announcements-full-content/-/asset_publisher/bMe2sOcNyQuy/content/id/5488952

Γνωστοποιείται, σύμφωνα με το Ν.3556/2007 και το άρθρο 19 του Κανονισμού 596/2014, ότι η εταιρία «ΑΝΚΟΣΤΑΡ ΕΛΛΑΣ ΣΥΜΜΕΤΟΧΩΝ – ΠΑΡΟΧΗΣ ΥΠΗΡΕΣΙΩΝ ΜΟΝΟΠΡΟΣΩΠΗ ΑΝΩΝΥΜΗ ΕΤΑΙΡΕΙΑ», πρόσωπο που έχει στενό δεσμό με i) τον κ. Γεώργιο Θεοδόση Μαλιούρη, Πρόεδρο του ΔΣ της εταιρίας «ΕΙΔΗΣΕΟΦΩΝΙΚΗ ΕΛΛΑΣ - ΑΝΩΝΥΜΗ ΕΜΠΟΡΙΚΗ ΕΤΑΙΡΕΙΑ - ΥΠΗΡΕΣΙΕΣ ΤΗΛΕΧΟΠΛΗΡΟΦΟΡΗΣΗΣ - ΟΛΟΚΛΗΡΩΜΕΝΕΣ ΥΠΗΡΕΣΙΕΣ ΠΛΗΡΟΦΟΡΙΚΗΣ ΚΑΙ ΕΠΙΚΟΙΝΩΝΙΩΝ» (η «**Εταιρία**»), ii) την κα Τερέζα Θεοδόση, Αντιπρόεδρο του ΔΣ της Εταιρίας και iii) τον κ. Ευστράτιο Απέργη, Διευθύνοντα Σύμβουλο της Εταιρίας, προέβη μέσω του Χρηματιστηρίου Αθηνών στις ακόλουθες αποκτήσεις μετοχών της Εταιρίας:

- Κατά την 15.07.2020 απέκτησε 236.673 κοινές, ονομαστικές, μετοχές εκδόσεως της Εταιρίας, συνολικής αξίας 111.236,31 ευρώ ή αξία 0,47 ευρώ ανά μετοχή.

RSS Feed: DOLAnnouncements
Posted on: 16 July 2020 09:50
Author: ΜΥΤΙΛΗΝΑΙΟΣ Α.Ε.
Subject: Απόκτηση Ιδίων Μετοχών

Full article link: http://dev-www1.helex.gr:8080/el/web/guest/companies-announcements-full-content/-/asset_publisher/bMe2sOcNyQuy/content/id/5488974

Απόκτηση Ιδίων Μετοχών

[Απόκτηση Ιδίων Μετοχών](#)

RSS Feed: DOLAnnouncements
Posted on: 16 July 2020 09:51
Author: ΤΕΡΝΑ ΕΝΕΡΓΕΙΑΚΗ Α.Β.Ε.Τ.Ε.
Subject: ΑΓΟΡΑ ΙΔΙΩΝ ΜΕΤΟΧΩΝ

Full article link: http://dev-www1.helex.gr:8080/el/web/guest/companies-announcements-full-content/-/asset_publisher/bMe2sOcNyQuy/content/id/5489002

Η ΤΕΡΝΑ ΕΝΕΡΓΕΙΑΚΗ ΑΒΕΤΕ κατ' εφαρμογή του Κανονισμού (ΕΕ) 596/2014 του Ευρωπαϊκού Κοινοβουλίου και του κατ' εξουσιοδότηση Κανονισμού (ΕΕ) 2016/1052 της Επιτροπής, γνωστοποιεί στο Επενδυτικό Κοινό ότι, σύμφωνα με το άρθρο 49 του Ν 4548/2018 όπως τροποποιήθηκε και ισχύει, προέβη την 15/7/2020 μέσω του μέλους του Χ.Α. ΒΕΤΑ ΑΧΕΠΕΥ, σε αγορά 7.000 ιδίων μετοχών με μέση τιμή κτήσης 9,9571 ευρώ ανά μετοχή και συνολική αξία συναλλαγής 69.700,00 ευρώ καθώς και μέσω του μέλους του Χ.Α. EUROXX ΧΡΗΜΑΤΙΣΤΗΡΙΑΚΗ ΑΧΕΠΕΥ, σε αγορά 14.250 ιδίων μετοχών με μέση τιμή κτήσης 10,0509 ευρώ ανά μετοχή και συνολική αξία συναλλαγής 143.225,00 ευρώ.

RSS Feed: DOLAnnouncements
Posted on: 16 July 2020 09:51
Author: ΜΟΤΟΡ ΟΪΛ Α.Ε.
Subject: Συναλλαγές της OPTIMA BANK A.E (ρυθμιζόμενη πληροφορία Ν.3556/2007)

Full article link: http://dev-www1.helex.gr:8080/el/web/guest/companies-announcements-full-content/-/asset_publisher/bMe2sOcNyQuy/content/id/5488992

Η ΜΟΤΟΡ ΟΙΛ (ΕΛΛΑΣ) ΔΙΥΛΙΣΤΗΡΙΑ ΚΟΡΙΝΘΟΥ, σύμφωνα με τους Ν. 3556/2007 και 3606/2007, ανακοινώνει ότι η Τράπεζα OPTIMA BANK A.E. την ενημέρωσε ότι πραγματοποίησε τις εξής συναλλαγές:

Ημερομηνία	Συναλλαγή	Ποσότητα	Χρηματοπιστωτικό Μέσο	Αξία (σε ΕΥΡΩ)
15/07/2020	Πώληση	2.331	Μετοχές ΜΟΗ (ΚΟ)	28.971,42
	Αγορά	9.593	Μετοχές ΜΟΗ (ΚΟ)	119.261,40
	Πώληση	10	ΣΜΕ ΜΟΗ ΣΕΠ 2020	12.466,00

Η Τράπεζα OPTIMA BANK A.E. πραγματοποίησε τις ανωτέρω συναλλαγές λόγω της Ειδικής Διαπραγμάτευσης που έχει αναλάβει στην αγορά παραγώγων σε Συμβόλαια Μελλοντικής Εκπλήρωσης (ΣΜΕ) με υποκείμενο τίτλο την μετοχή της ΜΟΤΟΡ ΟΙΛ (ΕΛΛΑΣ) ΔΙΥΛΙΣΤΗΡΙΑ ΚΟΡΙΝΘΟΥ Α.Ε.

Η γνωστοποίηση εκ μέρους της Τράπεζας OPTIMA BANK A.E. προς την Εταιρία και ακολούθως η ανακοίνωση της Εταιρίας προς τις αρχές της Κεφαλαιαγοράς, γίνεται επειδή ο κ. Πέτρος Τζαννετάκης είναι μη εκτελεστικό μέλος του Δ.Σ. της Τράπεζας OPTIMA BANK A.E., ενώ κατέχει τη θέση του εκτελεστικού μέλους του Δ.Σ. της ΜΟΤΟΡ ΟΙΛ (ΕΛΛΑΣ) ΔΙΥΛΙΣΤΗΡΙΑ ΚΟΡΙΝΘΟΥ Α.Ε. Ο κ. Πέτρος Τζαννετάκης είναι πρόσωπο υπόχρεο να γνωστοποιεί τις χρηματιστηριακές συναλλαγές του με αντικείμενο μετοχές εκδόσεως ΜΟΤΟΡ ΟΙΛ (ΕΛΛΑΣ) ΔΙΥΛΙΣΤΗΡΙΑ ΚΟΡΙΝΘΟΥ Α.Ε. (άρθρο 19 του Κανονισμού ΕΕ 596/2014).

Μαρούσι, 16 Ιουλίου 2020

Το Διοικητικό Συμβούλιο

RSS Feed: DOLAnnouncements
Posted on: 16 July 2020 10:05
Author: CNL CAPITAL Ε.Κ.Ε.Σ - Δ.Ο.Ε.Ε.
Subject: ΓΝΩΣΤΟΠΟΙΗΣΗ ΑΠΟΦΑΣΗΣ ΓΙΑ ΤΗΝ ΕΝΑΡΞΗ ΠΡΟΓΡΑΜΜΑΤΟΣ
ΑΓΟΡΑΣ ΙΔΙΩΝ ΜΕΤΟΧΩΝ

Full article link: http://dev-www1.helex.gr:8080/el/web/guest/companies-announcements-full-content/-/asset_publisher/bMe2sOcNyQuy/content/id/5489017

Παρακαλούμε δείτε συνημμένα το σχετικό pdf.

[CNLCAP - Γνωστοποίηση απόφασης για την έναρξη προγράμματος αγοράς ιδίων μετοχών](#)

RSS Feed: DOLAnnouncements
Posted on: 16 July 2020 10:46
Author: CNL CAPITAL Ε.Κ.Ε.Σ - Δ.Ο.Ε.Ε.
Subject: ΑΝΑΚΟΙΝΩΣΗ ΡΥΘΜΙΖΟΜΕΝΗΣ ΠΛΗΡΟΦΟΡΙΑΣ ΤΟΥ Ν.
3556/2007: Γνωστοποίηση συναλλαγών

Full article link: http://dev-www1.helex.gr:8080/el/web/guest/companies-announcements-full-content/-/asset_publisher/bMe2sOcNyQuy/content/id/5489039

Παρακαλούμε δείτε συνημμένα το σχετικό pdf.

[CNLCAP - ΑΝΑΚΟΙΝΩΣΗ ΡΥΘΜΙΖΟΜΕΝΗΣ ΠΛΗΡΟΦΟΡΙΑΣ ΤΟΥ Ν. 3556/2007: Γνωστοποίηση συναλλαγών](#)

RSS Feed: DOLAnnouncements
Posted on: 16 July 2020 10:47
Author: EPSILON NET A.E.
Subject: ΑΝΑΚΟΙΝΩΣΗ ΡΥΘΜΙΖΟΜΕΝΗΣ ΠΛΗΡΟΦΟΡΙΑΣ ΣΥΜΦΩΝΑ ΜΕ ΤΟ Ν. 3556/2007: ΑΡΙΘΜΟΣ ΔΙΚΑΙΩΜΑΤΩΝ ΨΗΦΟΥ ΚΑΙ ΥΨΟΣ ΜΕΤΟΧΙΚΟΥ ΚΕΦΑΛΑΙΟΥ

Full article link: http://dev-www1.helex.gr:8080/el/web/guest/companies-announcements-full-content/-/asset_publisher/bMe2sOcNyQuy/content/id/5489053

ΑΝΑΚΟΙΝΩΣΗ ΡΥΘΜΙΖΟΜΕΝΗΣ ΠΛΗΡΟΦΟΡΙΑΣ ΣΥΜΦΩΝΑ ΜΕ ΤΟ Ν. 3556/2007:

ΑΡΙΘΜΟΣ ΔΙΚΑΙΩΜΑΤΩΝ ΨΗΦΟΥ ΚΑΙ ΥΨΟΣ ΜΕΤΟΧΙΚΟΥ ΚΕΦΑΛΑΙΟΥ

Η Εταιρεία «EPSILON NET ΑΝΩΝΥΜΗ ΕΤΑΙΡΕΙΑ ΠΛΗΡΟΦΟΡΙΚΗΣ, ΕΚΠΑΙΔΕΥΣΗΣ ΚΑΙ ΠΡΟΪΟΝΤΩΝ ΥΨΗΛΗΣ ΤΕΧΝΟΛΟΓΙΑΣ» (εφεξής η «Εταιρεία»), ανακοινώνει, σύμφωνα με τις διατάξεις του άρθρου 9 παρ. 5 του Ν. 3556/2007, ότι μετά την ολοκλήρωση και πλήρη κάλυψη της αύξησης του μετοχικού της κεφαλαίου με καταβολή μετρητών και με κατάργηση του δικαιώματος προτίμησης των υφιστάμενων μετόχων, η οποία αποφασίσθηκε στην από 15.11.2019 απόφαση της Έκτακτης Γενικής Συνέλευσης των μετόχων της Εταιρείας και εξειδικεύτηκε με την από 25/06/2020 απόφαση του Διοικητικού Συμβουλίου και την εισαγωγή του συνόλου των 13.400.000 κοινών ονομαστικών μετοχών της Εταιρείας προς διαπραγμάτευση στη Ρυθμιζόμενη Αγορά του Χρηματιστηρίου Αθηνών στις 15.07.2020, το καταβεβλημένο μετοχικό της κεφάλαιο ανέρχεται πλέον σε 4.020.000 ευρώ και διαιρείται σε 13.400.000 κοινές, ονομαστικές μετά ψήφου μετοχές, ονομαστικής αξίας 0,30 ευρώ η κάθε μία.

RSS Feed: DOLAnnouncements
Posted on: 16 July 2020 10:56
Author: PROFILE A.E.B.E.
Subject: ΓΝΩΣΤΟΠΟΙΗΣΗ ΑΓΟΡΑΣ ΙΔΙΩΝ ΜΕΤΟΧΩΝ

Full article link: http://dev-www1.helex.gr:8080/el/web/guest/companies-announcements-full-content/-/asset_publisher/bMe2sOcNyQuy/content/id/5489063

Η Διοίκηση της Ανώνυμης Εταιρείας με την επωνυμία «PROFILE ΑΝΩΝΥΜΟΣ ΕΜΠΟΡΙΚΗ ΚΑΙ ΒΙΟΜΗΧΑΝΙΚΗ ΕΤΑΙΡΕΙΑ ΠΛΗΡΟΦΟΡΙΚΗΣ» και το διακριτικό τίτλο «PROFILE SYSTEMS & SOFTWARE A.E.» (εφεξής «Εταιρεία»), κατ' εφαρμογή της κείμενης νομοθεσίας και ειδικότερα του άρθρου 49 του ν. 4548/2018 , του Κανονισμού (ΕΕ) 596/2014 του Ευρωπαϊκού Κοινοβουλίου και του Συμβουλίου της 16^{ης} Απριλίου 2014 και του κατ' εξουσιοδότηση Κανονισμού (ΕΕ) 1052/2016 της Ευρωπαϊκής Επιτροπής και στο πλαίσιο της ορθής, έγκυρης και έγκαιρης ενημέρωσης του επενδυτικού κοινού, γνωστοποιεί ότι την 15^η Ιουλίου 2020 η Εταιρεία προέβη στην αγορά 1.200 ιδίων μετοχών με μέση τιμή κτήσης 3,7050 Ευρώ ανά μετοχή και συνολική αξία συναλλαγής 4.446,00 Ευρώ, σε εκτέλεση της από 07.05.2020 απόφασης της Τακτικής Γενικής Συνέλευσης των μετόχων της Εταιρείας και της από 02.06.2020 σχετικής απόφασης του Διοικητικού Συμβουλίου αυτής, δυνάμει της οποίας αποφασίσθηκε η έναρξη εφαρμογής του προγράμματος αγοράς ιδίων μετοχών.

RSS Feed: DOLAnnouncements
Posted on: 16 July 2020 10:56
Author: AUTOHELLAS A.T.E.E.
Subject: ΑΝΑΚΟΙΝΩΣΗ ΡΥΘΜΙΖΟΜΕΝΗΣ ΠΛΗΡΟΦΟΡΙΑΣ ΤΟΥ Ν.
3556/2007: Γνωστοποίηση συναλλαγών

Full article link: http://dev-www1.helex.gr:8080/el/web/guest/companies-announcements-full-content/-/asset_publisher/bMe2sOcNyQuy/content/id/5489073

Κηφισιά, 16 Ιουλίου 2020

Η AUTOHELLAS A.T.E.E. σύμφωνα με τις διατάξεις του Νόμου 3556/2007 γνωστοποιεί ότι, στις 15/07/2020 ο μέτοχος, και Διευθυντής Πληροφορικής της AUTOHELLAS A.T.E.E. κος Παναγιώτης Καραμπουρνιώτης του Δημοσθένους, (που έχει συμπεριληφθεί στον κατάλογο υπόχρεων προσώπων του άρθρου 13 παρ.3 του Νόμου 3340/2005), προέβη στην Αγορά συνολικά 1.000 ονομαστικών μετοχών της AUTOHELLAS A.T.E.E. αξίας Ευρώ 3.350,00.

RSS Feed: DOLAnnouncements
Posted on: 16 July 2020 11:14
Author: Ε.ΥΔ.Α.Π. Α.Ε.
Subject: ΑΝΑΚΟΙΝΩΣΗ ΡΥΘΜΙΖΟΜΕΝΗΣ ΠΛΗΡΟΦΟΡΙΑΣ ΤΟΥ Ν.
3556/2007: Γνωστοποίηση συναλλαγών

Full article link: http://dev-www1.helex.gr:8080/el/web/guest/companies-announcements-full-content/-/asset_publisher/bMe2sOcNyQuy/content/id/5489087

Η ΕΥΔΑΠ Α.Ε. ενημερώνει το επενδυτικό κοινό, σύμφωνα με το Ν. 3556/2007 και το άρθρο 19 του Κανονισμού (ΕΕ) αριθ. 596/2014 και μετά από σχετική γνωστοποίηση που έλαβε στις 15/06/2020, ότι ο κ. Χρήστος Μηστριώτης, μη εκτελεστικό Μέλος του Δ.Σ., προέβη στις 15/06/2020 σε πώληση 10.000 μετοχών της ΕΥΔΑΠ Α.Ε., συνολικής αξίας 68.600 ευρώ και 10.000 μετοχών συνολικής αξίας 68.700 ευρώ.

RSS Feed: DOLAnnouncements
Posted on: 16 July 2020 11:15
Author: ΒΙΟΤΕΡ Α.Ε.
Subject: ΑΝΑΚΟΙΝΩΣΗ ΡΥΘΜΙΖΟΜΕΝΗΣ ΠΛΗΡΟΦΟΡΙΑΣ ΤΟΥ Ν. 3556/2007: Γνωστοποίηση για μεταβολή ποσοστού μετόχων σε επίπεδο δικαιωμάτων ψήφου

Full article link: http://dev-www1.helex.gr:8080/el/web/guest/companies-announcements-full-content/-/asset_publisher/bMe2sOcNyQuy/content/id/5489097

Η εταιρεία **ΒΙΟΤΕΡ Α.Ε.** σύμφωνα με το Ν. 3556/2007 και σε συνέχεια της από 13/07/2020 γνωστοποίησης που έλαβε από τον κύριο Ανδρέα Μαυροσκότη, ενημερώνει το επενδυτικό κοινό για τα ακόλουθα:

- Ταυτότητα του εκδότη υποκείμενων μετοχών που ενσωματώνουν δικαιώματα ψήφου: ΒΙΟΜΗΧΑΝΙΚΑ ΤΕΧΝΙΚΑ ΕΡΓΑ ΒΙΟΤΕΡ Α.Ε.
- Λόγος υποβολής γνωστοποίησης : Μεταβολή στη διάρθρωση της συμμετοχής.
- Στοιχεία του υπόχρεου γνωστοποίησης: ΑΝΔΡΕΑΣ ΜΑΥΡΟΣΚΟΤΗΣ
- Ημερομηνία κατά την οποία το ποσοστό δικαιωμάτων ψήφου του υπόχρεου σημειώνει μεταβολή : 13/07/2020
- Συνολικό ποσοστό επί των δικαιωμάτων ψήφου προερχόμενα από μετοχές κατάστασή μετά την ημερομηνία της κρίσιμης συναλλαγής: 5,176%
- Συνολικό ποσοστό επί των δικαιωμάτων ψήφου προερχόμενα από μετοχές κατάστασή πριν την ημερομηνία της κρίσιμης συναλλαγής: 4,949%
- Δικαιώματα ψήφου που ενσωματώνεται σε μετοχές: 910.000, ποσοστό επί των δικαιωμάτων ψήφου 5,176%.
- Πρόσθετες πληροφορίες: Η παρούσα γνωστοποίηση πραγματοποιείται διότι η διάρθρωση της συμμετοχής έχει μεταβληθεί, καθώς ο κ. Ανδρέας Μαυροσκότης κατέχει μετοχές του εκδότη άνω του 5%.

Αθήνα, 16/07/2020

RSS Feed: DOLAnnouncements
Posted on: 16 July 2020 11:29
Author: ΓΕΝΙΚΗ ΕΜΠΟΡΙΟΥ & ΒΙΟΜΗΧΑΝΙΑΣ
Subject: ΑΝΑΚΟΙΝΩΣΗ ΡΥΘΜΙΖΟΜΕΝΗΣ ΠΛΗΡΟΦΟΡΙΑΣ ΤΟΥ Ν.
3556/2007: Γνωστοποίηση συναλλαγών

Full article link: http://dev-www1.helex.gr:8080/el/web/guest/companies-announcements-full-content/-/asset_publisher/bMe2sOcNyQuy/content/id/5489109

Η εταιρία «ΓΕΝΙΚΗ ΕΜΠΟΡΙΟΥ & ΒΙΟΜΗΧΑΝΙΑΣ Α.Ε.», σύμφωνα με τις διατάξεις του Ν. 3556/2007 (άρθρα 3 (ιστ), (ββ) και 21), σε συνδυασμό με το άρθρο 11 της απόφασης 1/434/03.07.2007 της Επιτροπής Κεφαλαιαγοράς και το άρθρο 19 του Κανονισμού (ΕΕ) αριθ. 596/2014 του Ευρωπαϊκού Κοινοβουλίου και του Συμβουλίου της 16^{ης} Απριλίου 2014, ενημερώνει το επενδυτικό κοινό ότι η Κα **Μαυρουδή Παναγιώτα** του Δημητρίου, εκτελεστικό μέλος του Διοικητικού Συμβουλίου της εταιρίας (υπόχρεο πρόσωπο με βάση το άρθρο 19 του κανονισμού), ενημέρωσε την εταιρία ότι κατά την συνεδρίαση του Χ.Α. της 14-07-2020 προέβη στην αγορά 591 ονομαστικών κοινών μετοχών της εταιρίας, συνολικής αξίας Ευρώ 413,62.

RSS Feed: DOLAnnouncements
Posted on: 16 July 2020 11:31
Author: ALPHA TRUST ΑΝΔΡΟΜΕΔΑ Α.Ε.Ε.Χ.
Subject: ΔΙΑΘΕΣΗ ΠΙΝΑΚΑ ΕΠΕΝΔΥΣΕΩΝ ΤΗΣ 30.06.2020

Full article link: http://dev-www1.helex.gr:8080/el/web/guest/companies-announcements-full-content/-/asset_publisher/bMe2sOcNyQuy/content/id/5489129

Η εταιρία ALPHA TRUST-ΑΝΔΡΟΜΕΔΑ Α.Ε.Ε.Χ. γνωστοποιεί ότι ο Πίνακας Επενδύσεων της 30^{ης} Ιουνίου 2020, είναι στη διάθεση του επενδυτικού κοινού από τις 15/07/2020. Οι ενδιαφερόμενοι μπορούν να παραλάβουν τον Πίνακα Επενδύσεων από τα γραφεία της Εταιρίας (Τατοΐου 21, Κηφισιά) ή να επικοινωνούν σχετικά με την υπηρεσία εξυπηρέτησης μετόχων στο τηλέφωνο 210 62 89 200. Επισημαίνεται ότι ο Πίνακας Επενδύσεων είναι διαθέσιμος και σε ηλεκτρονική μορφή στην ιστοσελίδα της Εταιρίας (www.andromeda.eu).

Κηφισιά, 16 Ιουλίου 2020

[ΠΙΝΑΚΑΣ ΕΠΕΝΔΥΣΕΩΝ ΧΑΡΤΟΦΥΛΑΚΙΟΥ 30 06 2020](#)

RSS Feed: DOLAnnouncements
Posted on: 16 July 2020 11:41
Author: BRIQ PROPERTIES A.E.E.A.Π.
Subject: Αγορά ιδίων μετοχών (15/7/2020)

Full article link: http://dev-www1.helex.gr:8080/el/web/guest/companies-announcements-full-content/-/asset_publisher/bMe2sOcNyQuy/content/id/5489147

Η BriQ Properties A.E.E.A.Π. γνωστοποιεί ότι σύμφωνα με το άρθρο 49 του Ν 4548/2018 και σύμφωνα με τους όρους του Κανονισμού 2273 / 2003 της Ευρωπαϊκής Επιτροπής και σε εκτέλεση της από 30/03/2020 απόφασης της Τακτικής Γενικής Συνέλευσης των Μετόχων της Εταιρείας και της από 31/03/2020 απόφασης του Διοικητικού Συμβουλίου, προέβη κατά τη διάρκεια της συνεδρίασης της 15/7/2020, μέσω της χρηματιστηριακής εταιρείας «Eurobank Equities», σε αγορά 3.000 ιδίων μετοχών με μέση τιμή κτήσης 1,641 ευρώ και συνολική αξία συναλλαγής 4.921,83 ευρώ.

RSS Feed: DOLAnnouncements
Posted on: 16 July 2020 11:42
Author: Β&F Α.Β.Ε.Ε. ΕΝΔΥΜΑΤΩΝ
Subject: ΑΝΑΚΟΙΝΩΣΗ ΓΙΑ ΤΙΣ ΑΠΟΦΑΣΕΙΣ ΓΕΝΙΚΗΣ ΣΥΝΕΛΕΥΣΗΣ

Full article link: http://dev-www1.helex.gr:8080/el/web/guest/companies-announcements-full-content/-/asset_publisher/bMe2sOcNyQuy/content/id/5489162

B&F Α.Β.Ε.Ε. ΕΝΔΥΜΑΤΩΝ

Αποφάσεις Ετήσιας Τακτικής Γενικής Συνέλευσης 2020

Η Εταιρεία «Β&F ΑΝΩΝΥΜΗ ΒΙΟΜΗΧΑΝΙΚΗ ΚΑΙ ΕΜΠΟΡΙΚΗ ΕΤΑΙΡΕΙΑ ΕΝΔΥΜΑΤΩΝ», σύμφωνα με το άρθρο 4.1.3.3. του Κανονισμού του Χρηματιστηρίου Αθηνών, ανακοινώνει ότι η Ετήσια Τακτική Γενική Συνέλευση των Μετόχων πραγματοποιήθηκε την 15η Ιουλίου 2020 στις 9:30 π.μ., στα γραφεία της Εταιρείας στην Νέα Φιλαδέλφεια, 10ο χλμ. Ε.Ο. Αθηνών – Λαμίας και παρέστη το σύνολο των μετόχων, ήτοι υπήρχε νόμιμη απαρτία με ποσοστό 100% του καταβεβλημένου μετοχικού κεφαλαίου.

Λήφθηκαν ομόφωνα και παμψηφεί οι παρακάτω αποφάσεις επί όλων των θεμάτων της ημερήσιας διάταξης.

Θέμα 1ο: Εγκρίθηκαν οι ετήσιες χρηματοοικονομικές καταστάσεις της χρήσης 2019 και οι επ' αυτών Εκθέσεις του Διοικητικού Συμβουλίου.

Θέμα 2ο: Εγκρίθηκε η συνολική διαχείριση που έλαβε χώρα κατά την χρήση του έτους 2019.

Θέμα 3ο: Απαλλάχθηκαν οι Ορκωτοί Ελεγκτές από κάθε ευθύνη αποζημίωσης για τα πεπραγμένα της χρήσης 2019.

Θέμα 4ο: Εκλέχθηκαν νέα ελεγκτική εταιρεία και, επίσης, ένας (1) Τακτικός και ένας (1) Αναπληρωματικός Ορκωτός Ελεγκτής Λογιστής για τον έλεγχο των χρηματοοικονομικών καταστάσεων της χρήσης 2020 και αποφασίστηκε ο τρόπος καθορισμού της αμοιβής τους.

Θέμα 5ο: Εγκρίθηκαν οι συναφθείσες συμβάσεις με θυγατρικές και συνδεδεμένες εταιρείες

και οι αμοιβές με συνδεδεμένα μέρη σύμφωνα με το εφαρμοστέο κατά περίπτωση δίκαιο.

Θέμα 6ο: Εγκρίθηκαν οι συμμετοχές μελών του Δ.Σ. και Διευθυντικών Στελεχών της Εταιρείας στη Διοίκηση άλλων Εταιρειών, οι οποίες συνδέονται με οποιονδήποτε τρόπο με την Εταιρεία.

Θέμα 7ο: Εγκρίθηκαν οι συμβάσεις παροχής ανεξαρτήτων υπηρεσιών των εκτελεστικών Μελών του Δ.Σ. και οι αντίστοιχες αποζημιώσεις και οι αμοιβές των μελών της Επιτροπής Ελέγχου, της Επιτροπής Αμοιβών και των μη εκτελεστικών Μελών του Δ.Σ..

Θέμα 8ο: Αποφασίστηκε η Τροποποίηση του άρθρου 3 του Καταστατικού της Εταιρείας και η κωδικοποίησή του.

Θέμα 9ο: Δεν υπήρξαν λοιπά θέματα.

Ν. Φιλαδέλφεια, 16 Ιουλίου 2020

[ΑΝΑΚΟΙΝΩΣΗ ΓΙΑ ΤΙΣ ΑΠΟΦΑΣΕΙΣ ΓΕΝΙΚΗΣ ΣΥΝΕΛΕΥΣΗΣ](#)

RSS Feed: DOLAnnouncements
Posted on: 16 July 2020 11:43
Author: QUEST ΣΥΜΜΕΤΟΧΩΝ Α.Ε.
Subject: Απόφαση του Διοικητικού Συμβουλίου της Quest Συμμετοχών Α.Ε. στα πλαίσια προγράμματος αγοράς ιδίων μετοχών

Full article link: http://dev-www1.helex.gr:8080/el/web/guest/companies-announcements-full-content/-/asset_publisher/bMe2sOcNyQuy/content/id/5489176

Το Διοικητικό Συμβούλιο της Quest Συμμετοχών Α.Ε. την 14.07.2020, σε εφαρμογή της από 26.06.2020 απόφασης της Τακτικής Γενικής Συνέλευσης των Μετόχων με την οποία εγκρίθηκε η αγορά ιδίων μετοχών, σύμφωνα με το άρθρο 49 του ν. 4548/2018, αποφάσισε ότι η Εταιρεία, στο χρονικό διάστημα μεταξύ 15.07.2020 και 31.12.2020 θα μπορεί να προβαίνει σε αγορές ιδίων μετοχών, συνολικού αριθμού μέχρι πεντακοσίων χιλιάδων (500.000), με κατώτατη τιμή αγοράς το ένα ευρώ (€ 1) και ανώτατη τα δέκα ευρώ (€ 10) ανά μετοχή.

RSS Feed: DOLAnnouncements
Posted on: 16 July 2020 12:12
Author: PASAL A.E.
Subject: ΑΝΑΚΟΙΝΩΣΗ ΡΥΘΜΙΖΟΜΕΝΗΣ ΠΛΗΡΟΦΟΡΙΑΣ ΤΟΥ Ν. 3556/2007: Γνωστοποίηση για μεταβολή ποσοστού μετόχων σε επίπεδο δικαιωμάτων ψήφου (Ορθή Επανάληψη)

Full article link: http://dev-www1.helex.gr:8080/el/web/guest/companies-announcements-full-content/-/asset_publisher/bMe2sOcNyQuy/content/id/5489215

ΔΕΙΤΕ ΤΟ ΣΥΝΗΜΜΕΝΟ

[ΑΝΑΚΟΙΝΩΣΗ ΡΥΘΜΙΖΟΜΕΝΗΣ ΠΛΗΡΟΦΟΡΙΑΣ ΤΟΥ Ν. 3556/2007: Γνωστοποίηση για μεταβολή ποσοστού μετόχων σε επίπεδο δικαιωμάτων ψήφου](#)

RSS Feed: DOLAnnouncements
Posted on: 16 July 2020 12:43
Author: QUEST ΣΥΜΜΕΤΟΧΩΝ Α.Ε.
Subject: Αποφάσεις τις 15.07.2020 της εξ αναβολής Τακτικής Γενικής
Συνέλευσης τις 26.06.2020

Full article link: http://dev-www1.helex.gr:8080/el/web/guest/companies-announcements-full-content/-/asset_publisher/bMe2sOcNyQuy/content/id/5489244

Ως συνημμένο αρχείο.

[Αποφάσεις τις 15.07.2020 της εξ αναβολής Τακτικής Γενικής Συνέλευσης τις 26.06.2020](#)

RSS Feed: DOLAnnouncements
Posted on: 16 July 2020 15:08
Author: QUEST ΣΥΜΜΕΤΟΧΩΝ Α.Ε.
Subject: Εκλογή Νέου Διοικητικού Συμβουλίου - Συγκρότηση σε Σώμα & Νέα Επιτροπή Ελέγχου

Full article link: http://dev-www1.helex.gr:8080/el/web/guest/companies-announcements-full-content/-/asset_publisher/bMe2sOcNyQuy/content/id/5489320

Ως συνημμένο αρχείο.

[Εκλογή Νέου Διοικητικού Συμβουλίου - Συγκρότηση σε Σώμα & Νέα Επιτροπή Ελέγχου](#)

RSS Feed: DOLAnnouncements
Posted on: 16 July 2020 15:16
Author: PERFORMANCE TECHNOLOGIES A.E.
Subject: ΑΓΟΡΑ ΙΔΙΩΝ ΜΕΤΟΧΩΝ

Full article link: http://dev-www1.helex.gr:8080/el/web/guest/companies-announcements-full-content/-/asset_publisher/bMe2sOcNyQuy/content/id/5489338

Η Performance Technologies A.E. με την παρούσα ενημερώνει το επενδυτικό κοινό με βάση τον Κανονισμό (ΕΕ) 596/2014 του Ευρωπαϊκού Κοινοβουλίου και Συμβουλίου και την απόφαση 6 της από 29.7.2019 Γενικής Συνέλευσης της Εταιρίας ότι την Τετάρτη 16/07/2020 πραγματοποίησε αγορά 470 μετοχών της Performance Technologies A.E. συνολικής αξίας 1,819.60 ευρώ.

RSS Feed: DOLAnnouncements
Posted on: 16 July 2020 15:43
Author: ΕΘΝΙΚΗ ΤΡΑΠΕΖΑ ΤΗΣ ΕΛΛΑΔΟΣ Α.Ε.
Subject: Δελτίο Τύπου - Ημερομηνία και ώρα ανακοίνωσης οικονομικών αποτελεσμάτων Β' τριμήνου 2020

Full article link: http://dev-www1.helex.gr:8080/el/web/guest/companies-announcements-full-content/-/asset_publisher/bMe2sOcNyQuy/content/id/5489432

Δελτίο Τύπου

Ημερομηνία και ώρα ανακοίνωσης
οικονομικών αποτελεσμάτων Β' τριμήνου 2020

Η Εθνική Τράπεζα της Ελλάδος θα ανακοινώσει τα οικονομικά αποτελέσματα Β' τριμήνου 2020 την Πέμπτη 6 Αυγούστου 2020 στις 17:30, ώρα Ελλάδος. Θα ακολουθήσει τηλεδιάσκεψη στις 18:00, της ίδιας ημέρας, για την παρουσίαση και συζήτηση των αποτελεσμάτων.

Αθήνα, 16 Ιουλίου 2020

RSS Feed: DOLAnnouncements
Posted on: 16 July 2020 16:12
Author: ΣΩΛΗΝΟΥΡΓΕΙΑ ΤΖΙΡΑΚΙΑΝ Α.Ε.
Subject: ΑΝΑΚΟΙΝΩΣΗ ΜΑΤΑΙΩΣΗΣ ΤΗΣ ΕΤΗΣΙΑΣ ΤΑΚΤΙΚΗΣ ΓΕΝΙΚΗΣ ΣΥΝΕΛΕΥΣΗΣ ΤΩΝ ΜΕΤΟΧΩΝ ΤΗΣ 17.07.2020

Full article link: http://dev-www1.helex.gr:8080/el/web/guest/companies-announcements-full-content/-/asset_publisher/bMe2sOcNyQuy/content/id/5489580

ΑΝΑΚΟΙΝΩΣΗ

Η ΣΩΛΗΝΟΥΡΓΕΙΑ ΛΙΜΠΑΡ ΤΖΙΡΑΚΙΑΝ PROFIL Α.Ε. εφεξής «η Εταιρεία», ανακοινώνει, ότι δυνάμει της από 16/07/2020 απόφασης του Διοικητικού Συμβουλίου αυτής, ματαιώθηκε η Ετήσια Τακτική Γενική Συνέλευση των Μετόχων που είχε προσδιορισθεί για τις 17/07/2020, ημέρα Παρασκευή και ώρα 16.00, λόγω προσθήκης περαιτέρω θεμάτων ημερήσιας διάταξης.

Συγκεκριμένα, την 17η Ιουλίου 2020, ημέρα Παρασκευή, και ώρα 16.00 μ.μ. είχε οριστεί η σύγκληση της Ετήσιας Τακτικής Γενικής Συνέλευσης των Μετόχων της Εταιρείας αναφορικά με την εταιρική χρήση του έτους 2019 στην έδρα αυτής, σύμφωνα με την από 25/06/2020 πρόσκληση του Διοικητικού Συμβουλίου της, η οποία υπεβλήθη στις εκ του νόμου προβλεπόμενες διατυπώσεις δημοσιότητας. Κατόπιν σχετικής εισήγησης του Διοικητικού Συμβουλίου, αποφασίστηκε ομόφωνα η ματαίωση της ως άνω Ετήσιας Τακτικής Γενικής Συνέλευσης της Εταιρείας. Η Εταιρεία θα ενημερώσει το επενδυτικό κοινό με νέα πρόσκληση για την ημερομηνία σύγκλησης της Ετήσιας Τακτικής Γενικής Συνέλευσης.

[ΑΝΑΚΟΙΝΩΣΗ ΜΑΤΑΙΩΣΗΣ ΤΗΣ 17.07.2020](#)

Ομολογιακά Δάνεια Επιχειρήσεων – Οργανωμένη Αγορά (Μετατρέψιμα)

Πλήθος Εισηγμένων Ομολογιών	Ονομαστική αξία	Τιμή έκδοσης	Σημερινό επιτόκιο	Ημερ. λήξης	Διάρκεια (έτη)	Σημείωση	Τοκομερίδιο		Μον. Διασπ.	Ομόλογα Επιχειρήσεων	Κατωτ Τιμή	Ανωτ Τιμή	Τιμή κλεισ.	Προηγ. Κλείσιμο-ημέρια	Όγκος	Αξία Συναλλαγών	Τελευταία εντολή			Μεγ έτους	
							Κοινό	Προτιμησιακό									Τιμή	Αγορ./ Πώλ.	Ημερομηνία		λαχ
171.246.551	0.30	0.30	1.00	11/10/2025	9	---	16	---	1	FORTHNET A.E. (Μ.Ο.Δ.)	---	---	---	---	---	---	10.0000	A	04/05/2020	100.0000	100.0000

Σημειώσεις Εταιρικών Ομολόγων

Ο Όγκος Συναλλαγών υπολογίζεται ως (Τεμάχια) * (Ονομαστική Τιμή). Η Αξία Συναλλαγών υπολογίζεται ως (Τεμάχια) * (Ονομαστική Τιμή) * (Τιμή %) + (Δεδουλευμένοι Τόκοι).

Οι τιμές συναλλαγών των ομολόγων υπολογίζονται ως ποσοστό επί τοις εκατό (%) της ονομαστικής τους τιμής.

Όλα τα ομόλογα έχουν Ονομαστική Αξία εκπεφρασμένη σε Ευρώ (εκτός εάν σημειώνεται διαφορετικά).

Ομολογιακά Δάνεια Επιχειρήσεων – Οργανωμένη Αγορά (Μη Μετατρέψιμα)

Πλήθος Εισηγμένων Ομολογιών	Ονομαστική αξία	Τιμή έκδοσης	Σημερινό επιτόκιο	Ημερ. λήξης	Διάρκεια (έτη)	Σημείωση	Τοκομερίδιο		Μον. Διασπ.	Ομόλογα Επιχειρήσεων	Δεδ. Τόκος Αποδ./Λήξη		Κατωτ Τιμή	Ανωτ Τιμή	Τιμή κλειστ.	Προηγ. Κλείσιμο-ημέρια	Όγκος	Αξία Συναλλαγών	Τελευταία εντολή					
							Κοινό	Προτιμησιακό			Τιμή	Αγορ./ Πώλ.							Ημερομηνία	λαχ έτους	Μεγ έτους			
175,000	1,000.00	1,000.00	3.40	26/07/2024	5	---	2	---	1	ΑΤΤΙCΑ Α.Ε. ΣΥΜΜΕΤΟΧΩΝ (Μη μετατρέψιμο)	16.5278	8.5290	---	---	---	83.5900	15/07/2020	---	---	82.5100	A	16/07/2020	60.0000	100.0000
40,000,000	1.00	1.00	5.00	04/10/2021	5	---	16	---	1	HOUSEMARKET Α.Ε. (Μη Μετατρέψιμο)	0.0019	2.7910	102.0000	102.0001	102.0000	102.4000	15/07/2020	68,095	69,589.28	102.0002	A	16/07/2020	93.8736	105.1000
150,000	1,000.00	1,000.00	2.60	22/10/2026	7	---	2	---	1	ΤΕΡΝΑ ΕΝΕΡΓΕΙΑΚΗ Μ.Α.Ε.Χ. (Μη μετατρέψιμο)	6.4278	2.6610	99.3000	99.4000	99.3889	99.4000	15/07/2020	90,000	90,028.50	98.6001	A	16/07/2020	84.4000	102.8000
200,000	1,000.00	1,000.00	3.60	12/03/2026	7	---	3	---	1	ΑΕΡΟΠΟΡΙΑ ΑΙΓΑΙΟΥ Α.Ε. (Μη μετατρέψιμο)	13.0000	5.7510	89.0000	90.0000	89.5000	89.5000	15/07/2020	12,000	10,896.00	89.0000	A	16/07/2020	54.7313	107.3000
22,727	1,000.00	1,000.00	4.95	26/06/2023	5	---	5	---	1	B&F Α.Β.Ε.Ε. ΕΝΔΥΜΑΤΩΝ (Μη μετατρέψιμο)	3.3000	8.0650	90.5000	90.5000	90.5000	90.8290	14/07/2020	9,000	8,174.70	90.5000	A	16/07/2020	68.0000	94.9999
90,000	1,000.00	1,000.00	3.00	11/05/2023	5	---	5	---	1	CORAL Α.Ε. (Μη μετατρέψιμο)	5.8333	2.2200	101.6990	101.7000	101.6999	100.0240	15/07/2020	230,000	235,251.37	100.1100	A	16/07/2020	89.4200	105.0000
120,000	1,000.00	1,000.00	3.95	04/04/2025	7	---	5	---	1	ΓΕΚ ΤΕΡΝΑ Α.Ε. (Μη μετατρέψιμο)	11.5208	2.8730	103.3000	103.5000	103.4258	103.4000	15/07/2020	182,000	190,331.79	103.3400	A	16/07/2020	91.0000	107.2000
500,000	1,000.00	1,000.00	2.75	03/07/2027	7	---	1	---	1	ΓΕΚ ΤΕΡΝΑ Α.Ε. (Μη μετατρέψιμο)	1.2986	2.9820	98.5999	98.7500	98.6296	98.0030	15/07/2020	166,000	163,940.76	98.2510	A	16/07/2020	97.1600	100.0000

Σημειώσεις Εταιρικών Ομολόγων

Ο Όγκος Συναλλαγών υπολογίζεται ως (Τεμάχια) * (Ονομαστική Τιμή). Η Αξία Συναλλαγών υπολογίζεται ως (Τεμάχια) * (Ονομαστική Τιμή) * (Τιμή %) + (Δεδουλευμένοι Τόκοι).

Οι τιμές συναλλαγών των ομολόγων υπολογίζονται ως ποσοστό επί τοις εκατό (%) της ονομαστικής τους τιμής.

Όλα τα ομόλογα έχουν Ονομαστική Αξία εκπεφρασμένη σε Ευρώ (εκτός εάν σημειώνεται διαφορετικά).

Ομόλογα Ελληνικού Δημοσίου

Πλήθος Εισηγμ. Ομολογιών	Ονομ. αξία	Σημερινό επιτόκιο	Υπολογισμός Δεδουλευμένων	Ημερ/νία Λήξης [1]	Διάρκεια (έτη)	Σημείωση	Ημερομηνία Πληρ.	Αξία τρέχοντος	Μον. Διαπρ.	Ομόλογα Ελληνικού Δημοσίου	Κατωτ Τιμή	Ανωτ Τιμή	Τιμή κλεισ.	Προηγ. Κλείσιμο-ημ/νία	Όγκος	Αξία Συναλλαγών	Τελευταία εντολή Αγορ./ Πώλ. Ημερομηνία
3,000,000	1,000.00	4.38	Πργμ/Πργμ	01/08/2022	5	---	01/08	4.38	1	ΟΕΔ-ΣΤΘ-010822-05Χ-4,375-1,000	---	---	---	---	---	1.0000	A 28/11/2018
2,500,000	1,000.00	1.88	Πργμ/Πργμ	04/02/2035	15	---	04/02	1.88	1	ΟΕΔ-ΣΤΘ-040235-15Χ-1,875-1,000	---	---	---	---	---	---	---
2,500,000	1,000.00	3.45	Πργμ/Πργμ	02/04/2024	5	---	02/04	3.45	1	ΟΕΔ-ΣΤΘ-020424-05Χ-3,450-1,000	---	---	---	---	---	---	---
4,355,990,324	1.00	3.50	Πργμ/Πργμ	30/01/2023	5	---	01/02 - 31/01	3.50	1	ΟΕΔ-ΣΤΘ-300123-05Χ-3,500-1,00	---	---	---	94.5720 13/07/2018	---	---	1.0000 A 28/11/2018
5,962,747,327	1.00	3.75	Πργμ/Πργμ	30/01/2028	10	---	/02 - 01/02 - 31/	3.75	1	ΟΕΔ-ΣΤΘ-300128-10Χ-3,750-1,00	---	---	---	85.4610 13/07/2018	---	---	1.0000 A 28/11/2018
6,091,218,404	1.00	3.90	Πργμ/Πργμ	30/01/2033	15	---	/02 - 01/02 - 31/	3.90	1	ΟΕΔ-ΣΤΘ-300133-15Χ-3,900-1,00	---	---	---	78.6730 13/07/2018	---	---	1.0000 A 28/11/2018
4,805,399,486	1.00	4.00	Πργμ/Πργμ	30/01/2037	19	---	/02 - 01/02 - 31/	4.00	1	ΟΕΔ-ΣΤΘ-300137-19Χ-4,000-1,00	---	---	---	77.0370 13/07/2018	---	---	1.0000 A 28/11/2018
4,603,713,186	1.00	4.20	Πργμ/Πργμ	30/01/2042	24	---	/02 - 01/02 - 31/	4.20	1	ΟΕΔ-ΣΤΘ-300142-24Χ-4,200-1,00	---	---	---	77.7640 13/07/2018	---	---	1.0000 A 28/11/2018
550,418,123	1.00	3.65	Πργμ/Πργμ	24/02/2023	11	---	24/02	3.65	1	ΟΕΔ-ΣΤΘ-240223-11Χ-2,000-1,00	---	---	---	10.0000 22/06/2015	---	10.0000	A 11/07/2019
445,007,576	1.00	3.65	Πργμ/Πργμ	24/02/2024	12	---	24/02	3.65	1	ΟΕΔ-ΣΤΘ-240224-12Χ-2,000-1,00	---	---	---	10.0000 22/06/2015	---	---	---
423,674,226	1.00	3.65	Πργμ/Πργμ	24/02/2025	13	---	24/02	3.65	1	ΟΕΔ-ΣΤΘ-240225-13Χ-2,000-1,00	---	---	---	10.0000 22/06/2015	---	---	---
212,292,153	1.00	3.65	Πργμ/Πργμ	24/02/2026	14	---	24/02	3.65	1	ΟΕΔ-ΣΤΘ-240226-14Χ-2,000-1,00	---	---	---	10.0000 22/06/2015	---	---	---
160,621,352	1.00	3.65	Πργμ/Πργμ	24/02/2027	15	---	24/02	3.65	1	ΟΕΔ-ΣΤΘ-240227-15Χ-2,000-1,00	---	---	---	10.0000 22/06/2015	---	---	---
183,244,055	1.00	3.65	Πργμ/Πργμ	24/02/2028	16	---	24/02	3.65	1	ΟΕΔ-ΣΤΘ-240228-16Χ-2,000-1,00	---	---	---	10.0000 22/06/2015	---	---	---
164,802,894	1.00	3.65	Πργμ/Πργμ	24/02/2029	17	---	24/02	3.65	1	ΟΕΔ-ΣΤΘ-240229-17Χ-2,000-1,00	---	---	---	10.0000 22/06/2015	---	---	---
165,460,943	1.00	3.65	Πργμ/Πργμ	24/02/2030	18	---	24/02	3.65	1	ΟΕΔ-ΣΤΘ-240230-18Χ-2,000-1,00	---	---	---	10.0000 22/06/2015	---	---	---
129,007,241	1.00	3.65	Πργμ/Πργμ	24/02/2031	19	---	24/02	3.65	1	ΟΕΔ-ΣΤΘ-240231-19Χ-2,000-1,00	---	---	---	10.0000 22/06/2015	---	---	---
126,192,683	1.00	3.65	Πργμ/Πργμ	24/02/2032	20	---	24/02	3.65	1	ΟΕΔ-ΣΤΘ-240232-20Χ-2,000-1,00	---	---	---	10.0000 22/06/2015	---	---	---
146,905,168	1.00	3.65	Πργμ/Πργμ	24/02/2033	21	---	24/02	3.65	1	ΟΕΔ-ΣΤΘ-240233-21Χ-2,000-1,00	---	---	---	10.0000 22/06/2015	---	---	---
154,475,606	1.00	3.65	Πργμ/Πργμ	24/02/2034	22	---	24/02	3.65	1	ΟΕΔ-ΣΤΘ-240234-22Χ-2,000-1,00	---	---	---	10.0000 22/06/2015	---	---	---
144,429,441	1.00	3.65	Πργμ/Πργμ	24/02/2035	23	---	24/02	3.65	1	ΟΕΔ-ΣΤΘ-240235-23Χ-2,000-1,00	---	---	---	10.0000 22/06/2015	---	---	---
166,211,676	1.00	3.65	Πργμ/Πργμ	24/02/2036	24	---	24/02	3.65	1	ΟΕΔ-ΣΤΘ-240236-24Χ-2,000-1,00	---	---	---	10.0000 22/06/2015	---	---	---
145,461,669	1.00	3.65	Πργμ/Πργμ	24/02/2037	25	---	24/02	3.65	1	ΟΕΔ-ΣΤΘ-240237-25Χ-2,000-1,00	---	---	---	10.0000 22/06/2015	---	---	---
146,941,087	1.00	3.65	Πργμ/Πργμ	24/02/2038	26	---	24/02	3.65	1	ΟΕΔ-ΣΤΘ-240238-26Χ-2,000-1,00	---	---	---	10.0000 22/06/2015	---	---	---
135,115,612	1.00	3.65	Πργμ/Πργμ	24/02/2039	27	---	24/02	3.65	1	ΟΕΔ-ΣΤΘ-240239-27Χ-2,000-1,00	---	---	---	10.0000 22/06/2015	---	---	---
141,909,637	1.00	3.65	Πργμ/Πργμ	24/02/2040	28	---	24/02	3.65	1	ΟΕΔ-ΣΤΘ-240240-28Χ-2,000-1,00	---	---	---	10.0000 22/06/2015	---	---	---
136,788,720	1.00	3.65	Πργμ/Πργμ	24/02/2041	29	---	24/02	3.65	1	ΟΕΔ-ΣΤΘ-240241-29Χ-2,000-1,00	---	---	---	10.0000 22/06/2015	---	---	---
163,643,410	1.00	3.65	Πργμ/Πργμ	24/02/2042	30	---	24/02	3.65	1	ΟΕΔ-ΣΤΘ-240242-30Χ-2,000-1,00	---	---	---	10.0000 22/06/2015	---	---	---
4,000,000	1,000.00	3.88	Πργμ/Πργμ	12/03/2029	10	---	12/03	3.88	1	ΟΕΔ-ΣΤΘ-120329-10Χ-3,875-1,0000	---	---	---	---	---	100.0000	A 15/10/2019
503,753	1,000.00	0.32	FLR Πργμ/360	16/09/2021	2	---	16/03 - 16/09	---	1	ΟΕΔ-ΚΥΜ-160921-02Χ-0,319-1,000	---	---	---	---	---	---	---
3,000,000	1,000.00	3.38	Πργμ/Πργμ	15/02/2025	7	---	15/02	3.38	1	ΟΕΔ-ΣΤΘ-150225-07Χ-3,375-1,000	---	---	---	---	---	---	---
250,250	1,000.00	2.90	Πργμ/Πργμ	20/03/2023	4	---	20/03	2.90	1	ΟΕΔ-ΣΤΘ-200323-04Χ-2,900-1,000	---	---	---	---	---	---	---
964,000	1,000.00	3.25	Πργμ/Πργμ	20/03/2025	6	---	20/03	3.25	1	ΟΕΔ-ΣΤΘ-200325-06Χ-3,250-1,000	---	---	---	---	---	---	---
2,100,000	1,000.00	3.55	Πργμ/Πργμ	20/03/2026	7	---	20/03	3.55	1	ΟΕΔ-ΣΤΘ-200326-07Χ-3,550-1,000	---	---	---	---	---	---	---

Σημειώσεις Ομολόγων Ελλ. Δημοσίου

Ο Όγκος Συναλλαγών υπολογίζεται ως (Τεμάχια) * (Ονομαστική Τιμή). Η Αξία Συναλλαγών υπολογίζεται ως (Τεμάχια) * (Ονομαστική Τιμή) * (Τιμή %) + (Δεδουλευμένοι Τόκοι)

Η Αξία του τρέχοντος τοκομεριδίου για τις εκδόσεις Ονομαστικής Αξίας 0,01 ευρώ, αναφέρεται σε Ονομαστική Αξία 100 ευρώ.

FLR (= Floating Interest Rate) Ομόλογο Μεταβλητού Επιτοκίου.

[1] - Η Ημερομηνία Λήξης της τοκοφόρου περιόδου και η Ημερομηνία Πληρωμής του τοκομεριδίου.

Ομόλογα Ελληνικού Δημοσίου

Πλήθος Εισηγμ. Ομολογιών	Ονομ. αξία	Σημερινό επιτόκιο	Υπολογισμός Δεδουλευμένων	Ημερ/νία Λήξης [1]	Διάρκεια (έτη)	Σημείωση	Ημερομηνία Πληρ.	Αξία τρέχοντος	Μον. Διαπρ.	Ομόλογα Ελληνικού Δημοσίου	Κατωτ Τιμή	Ανωτ Τιμή	Τιμή κλεισ.	Προηγ. Κλείσιμο-ημ/νία	Όγκος	Αξία Συναλλαγών	Τελευταία εντολή Αγορ./ Πώλ. Ημερομηνία
3,000,000	1,000.00	1.50	Πργμ/Πργμ	18/06/2030	10	---	18/06	1.50	1	ΟΕΔ-ΣΤΘ-180630-10Χ-1,500-1,000	---	---	---	---	---	---	---
3,314,250	1,000.00	3.25	Πργμ/Πργμ	20/03/2050	30	---	20/03	3.25	1	ΟΕΔ-ΣΤΘ-200350-30Χ-3,250-1,000	---	---	---	---	---	---	---
2,000,000	1,000.00	2.00	Πργμ/Πργμ	22/04/2027	7	---	22/04	2.00	1	ΟΕΔ-ΣΤΘ-220427-07Χ-2,000-1,000	---	---	---	---	---	---	99.9000 A 22/04/2020
2,500,000	1,000.00	1.88	Πργμ/Πργμ	23/07/2026	7	---	23/07	1.88	1	ΟΕΔ-ΣΤΘ-230726-07Χ-1,875-1,000	---	---	---	---	---	---	---

Σημειώσεις Ομολόγων Ελλ. Δημοσίου

Ο Όγκος Συναλλαγών υπολογίζεται ως (Τεμάχια) * (Ονομαστική Τιμή). Η Αξία Συναλλαγών υπολογίζεται ως (Τεμάχια) * (Ονομαστική Τιμή) * (Τιμή %) + (Δεδουλευμένοι Τόκοι)

Η Αξία του τρέχοντος τοκομεριδίου για τις εκδόσεις Ονομαστικής Αξίας 0,01 ευρώ, αναφέρεται σε Ονομαστική Αξία 100 ευρώ.

FLR (= Floating Interest Rate) Ομόλογο Μεταβλητού Επιτοκίου.

[1] - Η Ημερομηνία Λήξης της τοκοφόρου περιόδου και η Ημερομηνία Πληρωμής του τοκομεριδίου.

Έντοκα Γραμμάτια & Zero Coupon Ομόλογα Ελληνικού Δημοσίου

Ημερ/νία	Διάρκειας 13 εβδομάδων									Διάρκειας 26 εβδομάδων									Διάρκειας 52 εβδομάδων									
	Ημερ/νία Λήξης	Αρχικό Επικόκιο	Πλήθος Εισηγμένων	Όνομ/κή αξία	Τιμή έκδοσης	Τελευταία Τιμή	Συναλλαγή Ημερομηνία	Όγκος Συναλλαγών	Σημ.	Ημερ/νία Λήξης	Αρχικό Επικόκιο	Πλήθος Εισηγμένων	Όνομ/κή αξία	Τιμή έκδοσης	Τελευταία Τιμή	Συναλλαγή Ημερομηνία	Όγκος Συναλλαγών	Σημ.	Ημερ/νία Λήξης	Αρχικό Επικόκιο	Πλήθος Εισηγμένων	Όνομ/κή αξία	Τιμή έκδοσης	Τελευταία Τιμή	Συναλλαγή Ημερομηνία	Όγκος Συναλλαγών	Σημ.	
13/09/2019	---	---	---	---	---	---	---	---	---	---	---	---	---	---	---	---	---	---	---	11/09/2020	0.29	1,000,000	1,000.00	997.05	---	---	---	---
13/12/2019	---	---	---	---	---	---	---	---	---	---	---	---	---	---	---	---	---	---	---	11/12/2020	0.07	1,000,000	1,000.00	999.30	---	---	---	---
13/03/2020	---	---	---	---	---	---	---	---	---	---	---	---	---	---	---	---	---	---	---	12/03/2021	0.24	600,000	1,000.00	1,000.00	---	---	---	---
12/06/2020	---	---	---	---	---	---	---	---	---	---	---	---	---	---	---	---	---	---	---	11/06/2021	0.25	1,600,000	1,000.00	997.49	---	---	---	---

Ημερήσιο Δελτίο Τιμών

Έτος: 141 Αύξων Αριθμός Συνεδρίασης: 132

Ενότητα 5: Ομόλογα Ελληνικού Δημοσίου Διαπραγματεύσιμα με τη Μέθοδο Εκφώνησης - Αντιφώνησης

Πέμπτη, 16 Ιουλίου, 2020

Ομόλογα σε Κυκλοφορία	Νόμισμα / Ελάχιστη διαπραγ.	Ημερομηνία Πληρ.	Αξία τρέχοντος τοκομεριδίου	Σημείωση	Τοκομερίδιο	Μονάδα διαπίσης	Ημερ/νία Έκδοσης	Διάρκεια (έτη)	Σημερινό επιτόκιο	Υ.Δ.Τ σε	Ομόλογα	Τελευταία τιμή προηγ.	Τελευ. Τιμή	Εκφ. τοις μετρητοίς (€) Αγور. / Πώλ Ημερομηνία	Συναλλαγές σε τμχ	Ελάχιστο ζωής	Μέγιστο ζωής		
0	GBP / 10	01/12	0.25	---	63	1	01/12/1928	100	2.5	360	Ε.Κ.Τ.Ε.	---	---	---	---	---	---		
103,746	GBP / 10	01/12	0.25	---	61	1	01/12/1930	98	2.5	360	Ε.Κ.Τ.Ε. σειρά	2.27	05/02/1996	2.27	Π	05/02/1996	---	2.27	2.27

Νομικών Προσώπων και Εταιρειών σε Συνάλλαγμα και Ευρο

Σημειώσεις Ομολόγων Ελλ. Δημοσίου

Υ.Δ.Τ: Υπολογισμός Δεδουλευμένων Τόκων.

FLR (= Floating Interest Rate) Ομόλογο Μεταβλητού Επιτοκίου.

Η ελάχιστη διαπραγματεύσιμη Ονομαστική Αξία για όλους τους Άυλους Τίτλους του Δημοσίου είναι τα 100 Ευρώ.

(μψρ-0)

Πίνακας Μελών Χρηματιστηρίου Αθηνών και Μελών ΕΤ.ΕΚ.

Επωνυμία	Διεύθυνση	Τηλέφωνο	Φαξ	Αγορά Μετοχών			Αγορά Παραγώγων		Μέλη ΕΤ.ΕΚ.	
				Μέλος Αγοράς	Μέλος εξ Αποστάσεως	Ειδικός Διαπρήτης	Διαπρήτης	Ειδικός Διαπρήτης	Γενικό Εκκαθιστικό	Άμεσο Εκκαθιστικό
AEONIC SECURITIES C.I.F. P.L.C.	ΛΑΪΟΥ 6, ΓΡ. 301B, ANNA COURT ,	35725337600		a						
ALPHA ΤΡΑΠΕΖΑ Α.Ε.	ΣΤΑΔΙΟΥ 40, ΑΘΗΝΑ	(210)-3265546	(210)-3265811						a	
ΛΕΩΦ. ΑΘΗΝΩΝ 103, ΑΘΗΝΑ		+30 2103436820	210-3436270							
ΣΤΑΔΙΟΥ 40, ΑΘΗΝΑ		(210)-3260000	(210)-3264116							
ARGUS STOCKBROKERS LTD	25 ΛΕΩΦΟΡΟΣ ΔΗΜΟΣΘΕΝΗ ΣΕΒΕΡΗ 25 ,	0035722717000		a	a		a			
ATLANTIC SECURITIES LTD	ΠΡΟΔΡΟΜΟΥ 37 37,	0035722445400		a						
ATLANTIC SECURITIES LTD	ΠΡΟΔΡΟΜΟΥ 37 ,	0035722445400			a					
ΑΧΩΝ ΧΡΗΜΑΤΙΣΤΗΡΙΑΚΗ Α.Ε.Π.Ε.Υ.	ΣΤΑΔΙΟΥ 48 48, ΑΘΗΝΑ	2103363800		a			a			
ΒΕΤΑ ΧΡΗΜΑΤΙΣΤΗΡΙΑΚΗ Α.Ε.Π.Ε.Υ.	Λ.ΑΛΕΞΑΝΔΡΑΣ 29 29 , ΑΘΗΝΑ	2106478930		a		a	a			a
BNP PARIBAS SECURITIES SERVICES	ΛΑΜΨΑΚΟΥ 2 2, ΑΘΗΝΑ	2107468500							a	
BOFA SECURITIES EUROPE SA	112 AVENUE KL'BER 75116 ,	+33 153655555		a	a					
CAPITAL ΑΧΕΠΕΥ	ΜΗΤΡΟΠΟΛΕΩΣ 58 58, ΑΘΗΝΑ	2103369700		a			a			
CFS ΧΡΗΜΑΤΙΣΤΗΡΙΑΚΗ Α.Ε.Π.Ε.Υ.	ΠΑΠΑΡΡΗΓΟΠΟΥΛΟΥ 3 3, ΑΘΗΝΑ	2103360800		a						
CITIGROUP GLOBAL MARKETS EUROPE AG	REUTERWEG 16 FRANKFURT 16,	+49 691366-0		a	a					
CITIGROUP GLOBAL MARKETS LIMITED	33 CANADA SQUARE -CANARY WHARF 1,	+44 02079864000		a	a					
CREDIT SUISSE SECURITIES (EUROPE) LIMITED	ONE CABOT SQUARE 1 , LONDON	+44 2078888888		a	a					
CREDIT SUISSE SECURITIES SOCIEDAD DE VALORES SA	CALLE AYALA 42, 3A PLANTA-B MADRID ,	+34917916000		a	a					
DEUTSCHE BANK AG	GREAT WINCHESTER STREET 1 , LONDON	+44 20 754 54209	00441133361437		a					
EUROBANK EQUITIES Α.Ε.Π.Ε.Υ.	ΦΙΛΕΛΛΗΝΩΝ 10 & ΞΕΝΟΦΩΝΤΟΣ 13 , ΑΘΗΝΑ	2103720000		a		a	a			a
EUROCORP Α.Ε.Π.Ε.Υ.	ΠΛ. ΦΙΛΙΚΗΣ ΕΤΑΙΡΕΙΑΣ 14 14, ΑΘΗΝΑ	2107263600		a			a			a
EUROTRUST ΧΡΗΜΑΤΙΣΤΗΡΙΑΚΗ Α.Ε.Π.Ε.Υ.	ΣΕΒΑΣΤΟΥΠΟΛΕΩΣ 113 113, ΑΘΗΝΑ	2103363100		a						
EUROXX ΧΡΗΜΑΤΙΣΤΗΡΙΑΚΗ Α.Ε.Π.Ε.Υ.	ΠΑΛΛΑΙΟΛΟΓΟΥ 7, ΧΑΛΑΝΔΡΙ	(210)-6879400	(210)-6879401	a		a	a			a
ΠΑΛΛΑΙΟΛΟΓΟΥ 7, ΧΑΛΑΝΔΡΙ		+30 2106879400	210-6879401							
GLOBAL CAPITAL SECURITIES & FINANCIAL SERVICES LTD	Λ.ΑΡΧΙΕΠΙΣΚΟΠΟΥ ΜΑΚΑΡΙΟΥ Γ50 50,	0035722710710		a	a					
HSBC FRANCE	Λ.ΜΕΣΟΓΕΙΩΝ 109-111 109-111,	2106960000							a	
INDEX ΧΡΗΜΑΤΙΣΤΗΡΙΑΚΗ Α.Ε.Π.Ε.Υ.	ΔΡΑΓΑΤΣΑΝΙΟΥ 6 6, ΑΘΗΝΑ	2103213920		a						
ΛΑΙΚΗ FINANCIAL SERVICES LTD	ΛΕΩΦ. ΒΥΡΩΝΟΣ 26, ΛΕΥΚΩΣΙΑ ΚΥΠΡΟΥ	357 22367367	357 22718567		a					
MEGA EQUITY SECURITIES & FINANCIAL SERVICES PUBLIC LTD	ΛΕΩΦ.ΓΡΙΒΑ ΔΙΓΕΝΗ 42-44 42-44,	0035722711711		a	a		a			
MERIT ΧΡΗΜΑΤΙΣΤΗΡΙΑΚΗ Α.Ε.Π.Ε.Υ.	ΣΟΦΟΚΛΕΟΥΣ 5 5, ΑΘΗΝΑ	2103671880		a		a	a			a
MERRILL LYNCH INTERNATIONAL	2 KING EDWARD STREET 2 , LONDON	+44 20276281000		a	a					
ΝΥΝΤΙΟΥΣ ΧΡΗΜΑΤΙΣΤΗΡΙΑΚΗ Α.Ε.Π.Ε.Υ.	ΔΡΑΓΑΤΣΑΝΙΟΥ 6 6, ΑΘΗΝΑ	2103350599		a						
ONE PLUS CAPITAL LIMITED	75 PRODROMOU AVENUE NICOSIA 1307 ,	35722873760		a	a					
PROCHOICE CHRIMATISTIRIAKI LTD	ΛΕΩΦ.ΣΠΥΡΟΥ ΚΥΠΡΙΑΝΟΥ 57, ΑΚΙΝΗΤΑ Φ 57,	035724661192		a	a					

Πίνακας Μελών Χρηματιστηρίου Αθηνών και Μελών ΕΤ.ΕΚ.

Επωνυμία	Διεύθυνση	Τηλέφωνο	Φαξ	Αγορά Μετοχών			Αγορά Παραγώγων		Μέλη ΕΤ.ΕΚ.	
				Μέλος Αγοράς	Μέλος εξ Αποστάσεως	Ειδικός Διαπρήτης	Διαπρήτης	Ειδικός Διαπρήτης	Γενικό Εκκαθιστικό	Άμεσο Εκκαθιστικό
SHARELINK SECURITIES & FINANCIAL SERVICES LTD				a	a		a			
HOUSE-ΘΕΟΤΟΚΗ 6 ΜΕΓΑΡΟ ΕΛΛΗΝΑ 6 ,		+357 22554200								
SOCIETE GENERALE S.A.				a	a		a			
17 COURS VALMY, CEDEX ,		+157290504								
SOLIDUS SECURITIES Α.Ε.Π.Ε.Υ.				a			a			a
ΛΟΥΙΖΗΣ ΡΙΑΝΚΟΥΡ 64 64, ΑΘΗΝΑ		2106900600								
THE CYPRUS INVESTMENT & SECURITIES CORPORATION LTD				a	a					
ΛΕΩΦ. ΛΕΜΕΣΟΥ 154 154,		0035722121700								
UBS EUROPE SE				a	a					
OPERNTURM, BOCKENHEIMER LANDSTRASSE 2-4 ,		496921790								
UBS LIMITED					a					
FINSBURY AVENUE 1 , LONDON		+44 2075687135								
Α. ΣΑΡΡΗΣ ΧΡΗΜΑΤΙΣΤΗΡΙΑΚΗ Α.Ε.Π.Ε.Υ.				a						
ΔΡΑΓΑΤΣΑΝΙΟΥ 6 6, ΑΘΗΝΑ		2103367700								
ΑΛΦΑ FINANCE ΑΕΠΕΥ				a		a	a	a		a
ΜΕΡΛΙΝ 5 5, ΑΘΗΝΑ		2103677400								
Γ. Α. ΠΕΡΒΑΝΑΣ ΧΡΗΜΑΤΙΣΤΗΡΙΑΚΗ Α.Ε.Π.Ε.Υ				a						
ΣΟΦΟΚΛΕΟΥΣ 7-9 7-9, ΑΘΗΝΑ		2103727200								
ΔΥΝΑΜΙΚΗ ΧΡΗΜΑΤΙΣΤΗΡΙΑΚΗ Α.Ε.Π.Ε.Υ				a			a			a
ΤΡΑΛΛΕΩΝ 2 & Λ.ΣΥΓΓΡΟΥ 223 , ΝΕΑ ΣΜΥΡΝΗ		2103677700								
ΕΘΝΙΚΗ ΤΡΑΠΕΖΑ ΤΗΣ ΕΛΛΑΔΟΣ Α.Ε.				a		a	a		a	
ΑΚΑΔΗΜΙΑΣ 68, ΑΘΗΝΑ	(210)-3328817	(210)-3328678								
ΑΙΟΛΟΥ 86, ΑΘΗΝΑ	(210)-3341000	(210)-3228187								
ΕΘΝΙΚΗ ΧΡΗΜΑΤΙΣΤΗΡΙΑΚΗ Α.Ε.Π.Ε.Υ.				a		a	a	a		
ΛΕΩΦ. ΚΗΦΙΣΙΑΣ 66 (ΚΤΗΡΙΟ Α) 66, ΜΑΡΟΥΣΙ		2107720000								
ΕΛΛΗΝΙΚΗ ΤΡΑΠΕΖΑ (ΕΠΕΝΔΥΣΕΙΣ) ΛΤΔ					a					
ΛΕΩΦ.ΚΥΡΙΑΚΟΥ ΜΑΤΣΗ 31 - ΤΘ 24747 , ΛΕΥΚΩΣΙΑ ΚΥΠΡΟΥ	+357 22500100	357 22500110								
ΕΛΛΗΝΟΑΜΕΡΙΚΑΝΙΚΗ ΧΡΗΜΑΤΙΣΤΗΡΙΑΚΗ ΑΕΠΕΥ				a		a	a			a
ΑΝΔΡΕΑ ΠΑΠΑΝΔΡΕΟΥ 27 27, ΜΑΡΟΥΣΙ		2103311100								
Ι. Χ. ΜΑΥΡΙΚΗΣ ΧΡΗΜΑΤΙΣΤΗΡΙΑΚΗ Α.Ε.Π.Ε.Υ				a						
ΣΟΦΟΚΛΕΟΥΣ 5 5, ΑΘΗΝΑ		2103216730								
ΚΑΠΠΑ ΧΡΗΜΑΤΙΣΤΗΡΙΑΚΗ Α.Ε.Π.Ε.Υ.				a			a			
ΒΑΛΛΑΩΡΙΤΟΥ 15 15, ΑΘΗΝΑ		2103678600								
ΚΑΡΑΜΑΝΩΦ ΧΡΗΜΑΤΙΣΤΗΡΙΑΚΗ Α.Ε.Π.Ε.Υ.				a						
ΠΛ.ΑΓ.ΘΕΟΔΩΡΩΝ 2 2, ΑΘΗΝΑ		2103212947								
ΚΥΚΛΟΣ ΧΡΗΜΑΤΙΣΤΗΡΙΑΚΗ Α.Ε.Π.Ε.Υ.				a			a			a
ΠΑΝΕΠΙΣΤΗΜΙΟΥ 39 39, ΑΘΗΝΑ		2103364300								
ΛΕΩΝ ΔΕΠΟΛΑΣ ΧΡΗΜΑΤΙΣΤΗΡΙΑΚΗ Α.Ε.Π.Ε.Υ.				a		a	a			
ΧΡΗΣΤΟΥ ΛΑΔΑ 1 1, ΑΘΗΝΑ		2103213276 -28								
Ν. ΧΡΥΣΟΧΟΙΔΗΣ ΧΡΗΜΑΤΙΣΤΗΡΙΑΚΗ Α.Ε.Π.Ε.Υ				a			a			a
ΣΟΦΟΚΛΕΟΥΣ 7-9 7-9, ΑΘΗΝΑ		2103213913								
ΠΑΝΤΕΛΑΚΗΣ ΧΡΗΜΑΤΙΣΤΗΡΙΑΚΗ Α.Ε.Π.Ε.Υ				a		a	a	a		
ΕΘΝΙΚΗΣ ΑΝΤΙΣΤΑΣΕΩΣ 57, ΚΤΙΡΙΟ Β 57, ΧΑΛΑΝΔΡΙ		2106965000								
ΠΕΙΡΑΙΩΣ Α.Ε.Π.Ε.Υ.				a		a	a	a		a
ΣΤΑΔΙΟΥ 10 10, ΑΘΗΝΑ		2103354100								
ΠΗΓΑΣΟΣ ΧΡΗΜΑΤΙΣΤΗΡΙΑΚΗ Α.Ε.Π.Ε.Υ.				a			a			
ΒΑΛΛΑΩΡΙΤΟΥ 17 & ΑΜΕΡΙΚΗΣ 17 , ΑΘΗΝΑ		2103670700								
ΣΤ. ΕΜ. ΛΑΥΡΕΝΤΑΚΗΣ ΧΡΗΜΑΤΙΣΤΗΡΙΑΚΗ Α.Ε.Π.Ε.Υ.				a			a			
ΣΟΦΟΚΛΕΟΥΣ 7-9 7-9, ΑΘΗΝΑ		2103213336								
ΤΡΑΠΕΖΑ EUROBANK ΑΕ										a
ΟΘΩΝΟΣ 8 , ΑΘΗΝΑ		2103337000								
ΤΡΑΠΕΖΑ ΟΡΤΙΜΑ BANK Α.Ε.				a		a	a	a		a
ΑΙΓΙΑΛΕΙΑΣ 32 & ΠΑΡΑΔΕΙΣΟΥ 32 , ΜΑΡΟΥΣΙ		2108173111								
ΤΡΑΠΕΖΑ ΠΕΙΡΑΙΩΣ Α.Ε.				a			a			a
ΑΜΕΡΙΚΗΣ 4, ΑΘΗΝΑ	(210)-3335000	(210)-3335079								
	(210)-3335918	(210)-3254207								
ΑΜΕΡΙΚΗΣ 4, ΑΘΗΝΑ	+30 2103335000	210-3335079								

Πίνακας Μετοχών Υπό Ειδική Διαπραγμάτευση

Χρεόγραφο	Κατηγορία Διαπραγμάτευσης
Ειδικός Διαπραγματευτής	Έναρξη Ειδικής Διαπραγμάτευσης
MLS ΠΛΗΡΟΦΟΡΙΚΗ (ΚΟ)	Κατάσταση σε Αναστολή
ΠΕΙΡΑΙΩΣ Α.Ε.Π.Ε.Υ.	01/08/2019
ALPHA ETF FTSE Athex Large Cap	Διαπραγματεύσιμα Αμοιβαία Κεφάλαια (Δ.Α.Κ.)
ΑΛΦΑ FINANCE ΑΕΠΕΥ	02/01/1900
ΕΘΝΙΚΗ ΧΡΗΜΑΤΙΣΤΗΡΙΑΚΗ Α.Ε.Π.Ε.Υ.	02/01/1900
A.S. COMPANY (ΚΟ)	Κύρια Αγορά
EUROBANK EQUITIES Α.Ε.Π.Ε.Υ.	01/04/2019
ALPHA BANK (ΚΟ)	Κύρια Αγορά
EUROBANK EQUITIES Α.Ε.Π.Ε.Υ.	22/10/2006
MERIT ΧΡΗΜΑΤΙΣΤΗΡΙΑΚΗ Α.Ε.Π.Ε.Υ.	03/09/2012
ΑΛΦΑ FINANCE ΑΕΠΕΥ	29/02/2016
ΕΘΝΙΚΗ ΧΡΗΜΑΤΙΣΤΗΡΙΑΚΗ Α.Ε.Π.Ε.Υ.	02/01/1900
ΕΛΛΗΝΟΑΜΕΡΙΚΑΝΙΚΗ ΧΡΗΜΑΤΙΣΤΗΡΙΑΚΗ ΑΕΠΕΥ	25/07/2014
ΛΕΩΝ ΔΕΠΟΛΑΣ ΧΡΗΜΑΤΙΣΤΗΡΙΑΚΗ Α.Ε.Π.Ε.Υ.	04/01/2016
ΠΕΙΡΑΙΩΣ Α.Ε.Π.Ε.Υ.	28/05/2009
ΑΤΤΙΣΑ ΣΥΜΜΕΤΟΧΩΝ (ΚΟ)	Κύρια Αγορά
ΕΛΛΗΝΟΑΜΕΡΙΚΑΝΙΚΗ ΧΡΗΜΑΤΙΣΤΗΡΙΑΚΗ ΑΕΠΕΥ	28/12/2017
ΑΤΤΙΣΑ BANK Α.Τ.Ε. (ΚΟ)	Κύρια Αγορά
EUROBANK EQUITIES Α.Ε.Π.Ε.Υ.	11/11/2019
EUROXX ΧΡΗΜΑΤΙΣΤΗΡΙΑΚΗ Α.Ε.Π.Ε.Υ.	22/01/2016
ΠΕΙΡΑΙΩΣ Α.Ε.Π.Ε.Υ.	20/09/2017
AUTOHELLAS (ΚΟ)	Κύρια Αγορά
EUROXX ΧΡΗΜΑΤΙΣΤΗΡΙΑΚΗ Α.Ε.Π.Ε.Υ.	02/07/2018
ΑΛΦΑ FINANCE ΑΕΠΕΥ	01/07/2019
AVE (ΚΟ)	Κύρια Αγορά
EUROXX ΧΡΗΜΑΤΙΣΤΗΡΙΑΚΗ Α.Ε.Π.Ε.Υ.	05/06/2020
BRIQ PROPERTIES (ΚΟ)	Κύρια Αγορά
EUROBANK EQUITIES Α.Ε.Π.Ε.Υ.	09/09/2019
BYTE COMPUTER (ΚΟ)	Κύρια Αγορά
MERIT ΧΡΗΜΑΤΙΣΤΗΡΙΑΚΗ Α.Ε.Π.Ε.Υ.	04/08/2008
CENERGY HOLDINGS (ΚΑ)	Κύρια Αγορά
EUROBANK EQUITIES Α.Ε.Π.Ε.Υ.	02/01/2016
ΑΛΦΑ FINANCE ΑΕΠΕΥ	02/01/2016
CNL CAPITAL (ΚΟ)	Κύρια Αγορά
MERIT ΧΡΗΜΑΤΙΣΤΗΡΙΑΚΗ Α.Ε.Π.Ε.Υ.	01/10/2018
COCA-COLA HBC AG (ΚΟ)	Κύρια Αγορά
ΕΘΝΙΚΗ ΧΡΗΜΑΤΙΣΤΗΡΙΑΚΗ Α.Ε.Π.Ε.Υ.	02/01/1900
ΠΕΙΡΑΙΩΣ Α.Ε.Π.Ε.Υ.	04/05/2015
EUROBANK HOLDINGS (ΚΟ)	Κύρια Αγορά
EUROBANK EQUITIES Α.Ε.Π.Ε.Υ.	01/06/2012
MERIT ΧΡΗΜΑΤΙΣΤΗΡΙΑΚΗ Α.Ε.Π.Ε.Υ.	06/11/2017
ΑΛΦΑ FINANCE ΑΕΠΕΥ	09/01/2006
ΕΘΝΙΚΗ ΧΡΗΜΑΤΙΣΤΗΡΙΑΚΗ Α.Ε.Π.Ε.Υ.	02/01/1900
ΕΛΛΗΝΟΑΜΕΡΙΚΑΝΙΚΗ ΧΡΗΜΑΤΙΣΤΗΡΙΑΚΗ ΑΕΠΕΥ	25/07/2014
ΛΕΩΝ ΔΕΠΟΛΑΣ ΧΡΗΜΑΤΙΣΤΗΡΙΑΚΗ Α.Ε.Π.Ε.Υ.	30/11/2018
ΠΕΙΡΑΙΩΣ Α.Ε.Π.Ε.Υ.	28/09/2009
FOURLIS ΣΥΜΜΕΤΟΧΩΝ (ΚΟ)	Κύρια Αγορά
EUROBANK EQUITIES Α.Ε.Π.Ε.Υ.	01/12/2016
ΠΕΙΡΑΙΩΣ Α.Ε.Π.Ε.Υ.	06/03/2017
INTERCONTINENTAL (ΚΟ)	Κύρια Αγορά
ΛΕΩΝ ΔΕΠΟΛΑΣ ΧΡΗΜΑΤΙΣΤΗΡΙΑΚΗ Α.Ε.Π.Ε.Υ.	03/06/2019
INTRACOM HOLDINGS (ΚΟ)	Κύρια Αγορά
ΛΕΩΝ ΔΕΠΟΛΑΣ ΧΡΗΜΑΤΙΣΤΗΡΙΑΚΗ Α.Ε.Π.Ε.Υ.	08/10/2018
JUMBO (ΚΟ)	Κύρια Αγορά
EUROBANK EQUITIES Α.Ε.Π.Ε.Υ.	25/05/2020
MERIT ΧΡΗΜΑΤΙΣΤΗΡΙΑΚΗ Α.Ε.Π.Ε.Υ.	06/11/2017
ΠΕΙΡΑΙΩΣ Α.Ε.Π.Ε.Υ.	06/03/2017
LAMDA DEVELOPMENT(ΚΟ)	Κύρια Αγορά
EUROBANK EQUITIES Α.Ε.Π.Ε.Υ.	08/12/2014
ΠΑΝΤΕΛΑΚΗΣ ΧΡΗΜΑΤΙΣΤΗΡΙΑΚΗ Α.Ε.Π.Ε.Υ.	06/11/2017
ΠΕΙΡΑΙΩΣ Α.Ε.Π.Ε.Υ.	29/06/2017
MARFIN INVESTMENT GROUP (ΚΟ)	Κύρια Αγορά
ΠΕΙΡΑΙΩΣ Α.Ε.Π.Ε.Υ.	02/02/2009
PROFILE (ΚΟ)	Κύρια Αγορά
ΠΑΝΤΕΛΑΚΗΣ ΧΡΗΜΑΤΙΣΤΗΡΙΑΚΗ Α.Ε.Π.Ε.Υ.	01/07/2019
QUEST ΣΥΜΜΕΤΟΧΩΝ (ΚΟ)	Κύρια Αγορά
ΒΕΤΑ ΧΡΗΜΑΤΙΣΤΗΡΙΑΚΗ Α.Ε.Π.Ε.Υ.	26/03/2018
EUROBANK EQUITIES Α.Ε.Π.Ε.Υ.	28/01/2019

Πίνακας Μετοχών Υπό Ειδική Διαπραγμάτευση

Χρεόγραφο	Κατηγορία Διαπραγμάτευσης
Ειδικός Διαπραγματευτής	Έναρξη Ειδικής Διαπραγμάτευσης
ΤΙΤΑΝ CEMENT (ΚΑ)	Κύρια Αγορά
EUROBANK EQUITIES Α.Ε.Π.Ε.Υ.	06/11/2019
ΝΙΟΗΛCO SA/ΝV (ΚΑ)	Κύρια Αγορά
EUROBANK EQUITIES Α.Ε.Π.Ε.Υ.	04/03/2014
MERIT ΧΡΗΜΑΤΙΣΤΗΡΙΑΚΗ Α.Ε.Π.Ε.Υ.	17/03/2014
ΑΛΦΑ FINANCE ΑΕΠΕΥ	11/03/2008
ΑΒΑΞ Α.Ε. (ΚΟ)	Κύρια Αγορά
EUROBANK EQUITIES Α.Ε.Π.Ε.Υ.	14/12/2015
ΑΔΜΗΕ ΣΥΜΜΕΤΟΧΩΝ Α.Ε. (ΚΟ)	Κύρια Αγορά
ΕΛΛΗΝΟΑΜΕΡΙΚΑΝΙΚΗ ΧΡΗΜΑΤΙΣΤΗΡΙΑΚΗ ΑΕΠΕΥ	09/03/2020
ΠΕΙΡΑΙΩΣ Α.Ε.Π.Ε.Υ.	29/06/2017
ΓΕΚ ΤΕΡΝΑ (ΚΟ)	Κύρια Αγορά
ΠΕΙΡΑΙΩΣ Α.Ε.Π.Ε.Υ.	29/08/2019
ΔΕΗ (ΚΟ)	Κύρια Αγορά
EUROBANK EQUITIES Α.Ε.Π.Ε.Υ.	22/10/2006
MERIT ΧΡΗΜΑΤΙΣΤΗΡΙΑΚΗ Α.Ε.Π.Ε.Υ.	06/11/2017
ΑΛΦΑ FINANCE ΑΕΠΕΥ	09/01/2006
ΕΘΝΙΚΗ ΧΡΗΜΑΤΙΣΤΗΡΙΑΚΗ Α.Ε.Π.Ε.Υ.	02/01/1900
ΕΛΛΗΝΟΑΜΕΡΙΚΑΝΙΚΗ ΧΡΗΜΑΤΙΣΤΗΡΙΑΚΗ ΑΕΠΕΥ	01/09/2014
ΠΕΙΡΑΙΩΣ Α.Ε.Π.Ε.Υ.	28/09/2009
ΕΘΝΙΚΗ ΤΡΑΠΕΖΑ (ΚΟ)	Κύρια Αγορά
EUROBANK EQUITIES Α.Ε.Π.Ε.Υ.	22/10/2006
MERIT ΧΡΗΜΑΤΙΣΤΗΡΙΑΚΗ Α.Ε.Π.Ε.Υ.	03/09/2012
ΑΛΦΑ FINANCE ΑΕΠΕΥ	09/01/2006
ΕΘΝΙΚΗ ΧΡΗΜΑΤΙΣΤΗΡΙΑΚΗ Α.Ε.Π.Ε.Υ.	02/01/1900
ΕΛΛΗΝΟΑΜΕΡΙΚΑΝΙΚΗ ΧΡΗΜΑΤΙΣΤΗΡΙΑΚΗ ΑΕΠΕΥ	25/07/2014
ΛΕΩΝ ΔΕΠΟΛΑΣ ΧΡΗΜΑΤΙΣΤΗΡΙΑΚΗ Α.Ε.Π.Ε.Υ.	20/05/2015
ΠΕΙΡΑΙΩΣ Α.Ε.Π.Ε.Υ.	08/09/2008
ΕΚΤΕΡ (ΚΟ)	Κύρια Αγορά
EUROBANK EQUITIES Α.Ε.Π.Ε.Υ.	16/10/2017
ΛΕΩΝ ΔΕΠΟΛΑΣ ΧΡΗΜΑΤΙΣΤΗΡΙΑΚΗ Α.Ε.Π.Ε.Υ.	21/05/2018
ΕΛΑΣΤΡΟΝ (ΚΟ)	Κύρια Αγορά
ΛΕΩΝ ΔΕΠΟΛΑΣ ΧΡΗΜΑΤΙΣΤΗΡΙΑΚΗ Α.Ε.Π.Ε.Υ.	20/02/2017
ΕΛΒΑΛΧΑΛΚΟΡ (ΚΟ)	Κύρια Αγορά
EUROBANK EQUITIES Α.Ε.Π.Ε.Υ.	07/05/2018
ΑΛΦΑ FINANCE ΑΕΠΕΥ	07/05/2018
ΕΛΛΑΚΤΩΡ (ΚΟ)	Κύρια Αγορά
EUROXX ΧΡΗΜΑΤΙΣΤΗΡΙΑΚΗ Α.Ε.Π.Ε.Υ.	24/09/2018
ΑΛΦΑ FINANCE ΑΕΠΕΥ	18/03/2019
ΕΘΝΙΚΗ ΧΡΗΜΑΤΙΣΤΗΡΙΑΚΗ Α.Ε.Π.Ε.Υ.	02/01/1900
ΠΕΙΡΑΙΩΣ Α.Ε.Π.Ε.Υ.	22/10/2018
ΕΛΛΗΝ. ΧΡΗΜΑΤΙΣΤΗΡΙΑ Χ.Α. (ΚΟ)	Κύρια Αγορά
ΕΘΝΙΚΗ ΧΡΗΜΑΤΙΣΤΗΡΙΑΚΗ Α.Ε.Π.Ε.Υ.	02/01/1900
ΕΛΛΗΝΟΑΜΕΡΙΚΑΝΙΚΗ ΧΡΗΜΑΤΙΣΤΗΡΙΑΚΗ ΑΕΠΕΥ	01/09/2014
ΠΕΙΡΑΙΩΣ Α.Ε.Π.Ε.Υ.	04/05/2015
ΕΛΛΗΝΙΚΑ ΠΕΤΡΕΛΑΙΑ (ΚΟ)	Κύρια Αγορά
ΕΛΛΗΝΟΑΜΕΡΙΚΑΝΙΚΗ ΧΡΗΜΑΤΙΣΤΗΡΙΑΚΗ ΑΕΠΕΥ	14/09/2015
ΠΕΙΡΑΙΩΣ Α.Ε.Π.Ε.Υ.	20/03/2017
ΕΛΤΟΝ (ΚΟ)	Κύρια Αγορά
ΒΕΤΑ ΧΡΗΜΑΤΙΣΤΗΡΙΑΚΗ Α.Ε.Π.Ε.Υ.	03/09/2012
ΛΕΩΝ ΔΕΠΟΛΑΣ ΧΡΗΜΑΤΙΣΤΗΡΙΑΚΗ Α.Ε.Π.Ε.Υ.	01/04/2019
ΕΝΤΕΡΣΟΦΤ (ΚΟ)	Κύρια Αγορά
EUROBANK EQUITIES Α.Ε.Π.Ε.Υ.	22/06/2020
ΕΥΔΑΠ (ΚΟ)	Κύρια Αγορά
EUROBANK EQUITIES Α.Ε.Π.Ε.Υ.	10/06/2019
ΑΛΦΑ FINANCE ΑΕΠΕΥ	27/01/2020
ΕΥΡΩΠΑΪΚΗ ΠΙΣΤΗ (ΚΟ)	Κύρια Αγορά
EUROBANK EQUITIES Α.Ε.Π.Ε.Υ.	08/07/2019
ΠΑΝΤΕΛΑΚΗΣ ΧΡΗΜΑΤΙΣΤΗΡΙΑΚΗ Α.Ε.Π.Ε.Υ.	15/07/2019
ΙΚΤΙΝΟΣ ΕΛΛΑΣ (ΚΟ)	Κύρια Αγορά
EUROBANK EQUITIES Α.Ε.Π.Ε.Υ.	25/02/2019
ΑΛΦΑ FINANCE ΑΕΠΕΥ	01/04/2019
ΕΘΝΙΚΗ ΧΡΗΜΑΤΙΣΤΗΡΙΑΚΗ Α.Ε.Π.Ε.Υ.	02/01/1900
ΚΑΡΑΜΟΛΕΓΚΟΣ (ΚΟ)	Κύρια Αγορά
EUROXX ΧΡΗΜΑΤΙΣΤΗΡΙΑΚΗ Α.Ε.Π.Ε.Υ.	04/10/2019
ΚΛΟΥΚΙΝΑΣ - ΛΑΠΠΑΣ (ΚΟ)	Κύρια Αγορά
ΒΕΤΑ ΧΡΗΜΑΤΙΣΤΗΡΙΑΚΗ Α.Ε.Π.Ε.Υ.	22/09/2014

Πίνακας Μετοχών Υπό Ειδική Διαπραγμάτευση

Χρεόγραφο	Κατηγορία Διαπραγμάτευσης
Ειδικός Διαπραγματευτής	Έναρξη Ειδικής Διαπραγμάτευσης
ΚΡΙ - ΚΡΙ (ΚΟ)	Κύρια Αγορά
EUROBANK EQUITIES Α.Ε.Π.Ε.Υ.	07/05/2018
ΛΕΩΝ ΔΕΠΟΛΑΣ ΧΡΗΜΑΤΙΣΤΗΡΙΑΚΗ Α.Ε.Π.Ε.Υ.	16/01/2017
ΛΑΜΨΑ (ΚΟ)	Κύρια Αγορά
ΛΕΩΝ ΔΕΠΟΛΑΣ ΧΡΗΜΑΤΙΣΤΗΡΙΑΚΗ Α.Ε.Π.Ε.Υ.	16/01/2017
ΜΟΤΟΡ ΟΪΛ (ΚΟ)	Κύρια Αγορά
EUROBANK EQUITIES Α.Ε.Π.Ε.Υ.	22/10/2006
MERIT ΧΡΗΜΑΤΙΣΤΗΡΙΑΚΗ Α.Ε.Π.Ε.Υ.	25/02/2019
ΕΘΝΙΚΗ ΧΡΗΜΑΤΙΣΤΗΡΙΑΚΗ Α.Ε.Π.Ε.Υ.	02/01/1900
ΕΛΛΗΝΟΑΜΕΡΙΚΑΝΙΚΗ ΧΡΗΜΑΤΙΣΤΗΡΙΑΚΗ ΑΕΠΕΥ	01/09/2014
ΛΕΩΝ ΔΕΠΟΛΑΣ ΧΡΗΜΑΤΙΣΤΗΡΙΑΚΗ Α.Ε.Π.Ε.Υ.	01/04/2019
ΠΕΙΡΑΙΩΣ Α.Ε.Π.Ε.Υ.	04/05/2015
ΜΥΤΙΛΗΝΑΙΟΣ (ΚΟ)	Κύρια Αγορά
EUROBANK EQUITIES Α.Ε.Π.Ε.Υ.	20/09/2017
MERIT ΧΡΗΜΑΤΙΣΤΗΡΙΑΚΗ Α.Ε.Π.Ε.Υ.	25/02/2019
ΑΛΦΑ FINANCE ΑΕΠΕΥ	15/04/2019
ΕΘΝΙΚΗ ΧΡΗΜΑΤΙΣΤΗΡΙΑΚΗ Α.Ε.Π.Ε.Υ.	02/01/1900
ΠΕΙΡΑΙΩΣ Α.Ε.Π.Ε.Υ.	04/05/2015
ΟΛΠ (ΚΟ)	Κύρια Αγορά
EUROBANK EQUITIES Α.Ε.Π.Ε.Υ.	06/02/2019
ΟΠΑΠ (ΚΟ)	Κύρια Αγορά
EUROBANK EQUITIES Α.Ε.Π.Ε.Υ.	22/10/2006
MERIT ΧΡΗΜΑΤΙΣΤΗΡΙΑΚΗ Α.Ε.Π.Ε.Υ.	20/03/2017
ΑΛΦΑ FINANCE ΑΕΠΕΥ	09/01/2006
ΕΘΝΙΚΗ ΧΡΗΜΑΤΙΣΤΗΡΙΑΚΗ Α.Ε.Π.Ε.Υ.	02/01/1900
ΕΛΛΗΝΟΑΜΕΡΙΚΑΝΙΚΗ ΧΡΗΜΑΤΙΣΤΗΡΙΑΚΗ ΑΕΠΕΥ	25/07/2014
ΠΕΙΡΑΙΩΣ Α.Ε.Π.Ε.Υ.	04/05/2015
ΟΤΕ (ΚΟ)	Κύρια Αγορά
EUROBANK EQUITIES Α.Ε.Π.Ε.Υ.	22/10/2006
MERIT ΧΡΗΜΑΤΙΣΤΗΡΙΑΚΗ Α.Ε.Π.Ε.Υ.	20/03/2017
ΑΛΦΑ FINANCE ΑΕΠΕΥ	09/01/2006
ΕΘΝΙΚΗ ΧΡΗΜΑΤΙΣΤΗΡΙΑΚΗ Α.Ε.Π.Ε.Υ.	02/01/1900
ΕΛΛΗΝΟΑΜΕΡΙΚΑΝΙΚΗ ΧΡΗΜΑΤΙΣΤΗΡΙΑΚΗ ΑΕΠΕΥ	25/07/2014
ΛΕΩΝ ΔΕΠΟΛΑΣ ΧΡΗΜΑΤΙΣΤΗΡΙΑΚΗ Α.Ε.Π.Ε.Υ.	20/04/2015
ΠΕΙΡΑΙΩΣ Α.Ε.Π.Ε.Υ.	08/09/2008
ΠΑΠΟΥΤΣΑΝΗΣ (ΚΟ)	Κύρια Αγορά
ΒΕΤΑ ΧΡΗΜΑΤΙΣΤΗΡΙΑΚΗ Α.Ε.Π.Ε.Υ.	25/11/2013
ΑΛΦΑ FINANCE ΑΕΠΕΥ	19/11/2018
ΠΕΙΡΑΙΩΣ ΤΡΑΠΕΖΑ (ΚΟ)	Κύρια Αγορά
EUROBANK EQUITIES Α.Ε.Π.Ε.Υ.	22/10/2006
EUROXX ΧΡΗΜΑΤΙΣΤΗΡΙΑΚΗ Α.Ε.Π.Ε.Υ.	15/02/2016
MERIT ΧΡΗΜΑΤΙΣΤΗΡΙΑΚΗ Α.Ε.Π.Ε.Υ.	16/09/2013
ΑΛΦΑ FINANCE ΑΕΠΕΥ	15/04/2019
ΕΘΝΙΚΗ ΧΡΗΜΑΤΙΣΤΗΡΙΑΚΗ Α.Ε.Π.Ε.Υ.	02/01/1900
ΕΛΛΗΝΟΑΜΕΡΙΚΑΝΙΚΗ ΧΡΗΜΑΤΙΣΤΗΡΙΑΚΗ ΑΕΠΕΥ	25/07/2014
ΛΕΩΝ ΔΕΠΟΛΑΣ ΧΡΗΜΑΤΙΣΤΗΡΙΑΚΗ Α.Ε.Π.Ε.Υ.	30/11/2018
ΠΕΙΡΑΙΩΣ Α.Ε.Π.Ε.Υ.	16/02/2009
ΠΕΤΡΟΠΟΥΛΟΣ ΠΕΤΡΟΣ (ΚΟ)	Κύρια Αγορά
EUROBANK EQUITIES Α.Ε.Π.Ε.Υ.	01/04/2019
ΠΑΝΤΕΛΑΚΗΣ ΧΡΗΜΑΤΙΣΤΗΡΙΑΚΗ Α.Ε.Π.Ε.Υ.	16/03/2020
ΠΛΑΙΣΙΟ COMPUTERS (ΚΟ)	Κύρια Αγορά
EUROBANK EQUITIES Α.Ε.Π.Ε.Υ.	02/03/2015
ΠΛΑΣΤΙΚΑ ΘΡΑΚΗΣ (ΚΟ)	Κύρια Αγορά
EUROBANK EQUITIES Α.Ε.Π.Ε.Υ.	26/03/2018
ΑΛΦΑ FINANCE ΑΕΠΕΥ	26/03/2018
ΣΑΡΑΝΤΗΣ ΓΡ. (ΚΟ)	Κύρια Αγορά
ΒΕΤΑ ΧΡΗΜΑΤΙΣΤΗΡΙΑΚΗ Α.Ε.Π.Ε.Υ.	14/05/2012
EUROBANK EQUITIES Α.Ε.Π.Ε.Υ.	24/10/2016
ΣΠΥΡΟΥ ΑΓΡ. ΟΙΚ. (ΚΟ)	Κύρια Αγορά
EUROBANK EQUITIES Α.Ε.Π.Ε.Υ.	02/09/2019
ΤΕΡΝΑ ΕΝΕΡΓΕΙΑΚΗ (ΚΟ)	Κύρια Αγορά
ΠΕΙΡΑΙΩΣ Α.Ε.Π.Ε.Υ.	09/12/2019

Γνωστοποιήσεις Συναλλαγών - Κατάλογος Υπόχρεων Προσώπων

Ημερομηνία Υποβολής [1]	Επωνυμία	Λόγος Υποβολής [2]	Υπόχρεος	Ιδιότητα Υποχρέου	Σχέση με τον Υπόχρεο	Ημερομηνία Συναλλαγής	Αγορά	Όγκος Συναλλαγών	Αξία Συναλλαγών	Φύση Συναλλαγής [3]	Είδος Χρηματικού μέσου	Παρατηρήσεις [4]
16/07/2020	ΑΥΤΟΗΕΛΛΑΣ ΑΝΩΝΥΜΟΣ ΤΟΥΡΙΣΤΙΚΗ & ΕΜΠΟΡΙΚΗ ΕΤΑΙΡΕΙΑ	A	ΚΑΡΑΜΠΟΥΡΝΙΩΤΗΣ ΠΑΝΑΓΙΩΤΗΣ	Άλος Διευθυντής	Ο ίδιος	15/07/2020	ΑΞΙΩΝ ΧΑ	1,000	3,350.00	A	Μετοχή	1
16/07/2020	EUROBANK ERGASIAS YΠΗΡΕΣΙΩΝ ΚΑΙ ΣΥΜΜΕΤΟΧΩΝ Α.Ε.	B	ΒΑΣΙΛΕΙΟΥ ΚΩΝΣΤΑΝΤΙΝΟΣ	Μέλος ΔΣ Εκτελεστικό	Συνδεδόμενο Νομικό Πρόσωπο	14/07/2020	ΠΑΡΑΓΩΓΩΝ ΧΑ	69	2,649.60	Π	Παράγωγο	4
16/07/2020	EUROBANK ERGASIAS YΠΗΡΕΣΙΩΝ ΚΑΙ ΣΥΜΜΕΤΟΧΩΝ Α.Ε.	B	ΒΑΣΙΛΕΙΟΥ ΚΩΝΣΤΑΝΤΙΝΟΣ	Μέλος ΔΣ Εκτελεστικό	Συνδεδόμενο Νομικό Πρόσωπο	14/07/2020	ΑΞΙΩΝ ΧΑ	21,384	8,204.06	Π	Μετοχή	1
16/07/2020	EUROBANK ERGASIAS YΠΗΡΕΣΙΩΝ ΚΑΙ ΣΥΜΜΕΤΟΧΩΝ Α.Ε.	B	ΒΑΣΙΛΕΙΟΥ ΚΩΝΣΤΑΝΤΙΝΟΣ	Μέλος ΔΣ Εκτελεστικό	Συνδεδόμενο Νομικό Πρόσωπο	14/07/2020	ΑΞΙΩΝ ΧΑ	185,322	71,650.70	A	Μετοχή	1
16/07/2020	EUROBANK ERGASIAS YΠΗΡΕΣΙΩΝ ΚΑΙ ΣΥΜΜΕΤΟΧΩΝ Α.Ε.	B	ΒΑΣΙΛΕΙΟΥ ΚΩΝΣΤΑΝΤΙΝΟΣ	Μέλος ΔΣ Εκτελεστικό	Συνδεδόμενο Νομικό Πρόσωπο	14/07/2020	ΑΞΙΩΝ ΧΑ	185,322	71,788.63	Π	Μετοχή	1
16/07/2020	EUROBANK ERGASIAS YΠΗΡΕΣΙΩΝ ΚΑΙ ΣΥΜΜΕΤΟΧΩΝ Α.Ε.	B	ΒΑΣΙΛΕΙΟΥ ΚΩΝΣΤΑΝΤΙΝΟΣ	Μέλος ΔΣ Εκτελεστικό	Συνδεδόμενο Νομικό Πρόσωπο	14/07/2020	ΑΞΙΩΝ ΧΑ	35,968	13,829.23	A	Μετοχή	1
16/07/2020	EUROBANK ERGASIAS YΠΗΡΕΣΙΩΝ ΚΑΙ ΣΥΜΜΕΤΟΧΩΝ Α.Ε.	B	ΒΑΣΙΛΕΙΟΥ ΚΩΝΣΤΑΝΤΙΝΟΣ	Μέλος ΔΣ Εκτελεστικό	Συνδεδόμενο Νομικό Πρόσωπο	15/07/2020	ΠΑΡΑΓΩΓΩΝ ΧΑ	15	600.00	Π	Παράγωγο	4
16/07/2020	EUROBANK ERGASIAS YΠΗΡΕΣΙΩΝ ΚΑΙ ΣΥΜΜΕΤΟΧΩΝ Α.Ε.	B	ΒΑΣΙΛΕΙΟΥ ΚΩΝΣΤΑΝΤΙΝΟΣ	Μέλος ΔΣ Εκτελεστικό	Συνδεδόμενο Νομικό Πρόσωπο	15/07/2020	ΑΞΙΩΝ ΧΑ	49,113	19,376.04	Π	Μετοχή	1
16/07/2020	EUROBANK ERGASIAS YΠΗΡΕΣΙΩΝ ΚΑΙ ΣΥΜΜΕΤΟΧΩΝ Α.Ε.	B	ΒΑΣΙΛΕΙΟΥ ΚΩΝΣΤΑΝΤΙΝΟΣ	Μέλος ΔΣ Εκτελεστικό	Συνδεδόμενο Νομικό Πρόσωπο	15/07/2020	ΑΞΙΩΝ ΧΑ	247,733	97,837.82	A	Μετοχή	1
16/07/2020	EUROBANK ERGASIAS YΠΗΡΕΣΙΩΝ ΚΑΙ ΣΥΜΜΕΤΟΧΩΝ Α.Ε.	B	ΒΑΣΙΛΕΙΟΥ ΚΩΝΣΤΑΝΤΙΝΟΣ	Μέλος ΔΣ Εκτελεστικό	Συνδεδόμενο Νομικό Πρόσωπο	15/07/2020	ΑΞΙΩΝ ΧΑ	247,733	97,972.08	Π	Μετοχή	1
16/07/2020	EUROBANK ERGASIAS YΠΗΡΕΣΙΩΝ ΚΑΙ ΣΥΜΜΕΤΟΧΩΝ Α.Ε.	B	ΒΑΣΙΛΕΙΟΥ ΚΩΝΣΤΑΝΤΙΝΟΣ	Μέλος ΔΣ Εκτελεστικό	Συνδεδόμενο Νομικό Πρόσωπο	15/07/2020	ΑΞΙΩΝ ΧΑ	133,916	53,396.48	A	Μετοχή	1
16/07/2020	PASAL ANΩNΥMOS ETAlPEIA ANAΠTYΞEΩS AKINHΤΩN	A	ΜΑΡΚΑΖΟΣ ΚΩΝΣΤΑΝΤΙΝΟΣ	Αντιπρόεδρος ΔΣ	Ο ίδιος	15/07/2020	ΑΞΙΩΝ ΧΑ	29,400	19,698.00	A	Μετοχή	6
16/07/2020	ΓΕΝ. ΕΜΠΟΡΙΟΥ & ΒΙΟΜΗΧΑΝΙΑΣ	A	ΜΑΥΡΟΥΔΗ ΠΑΝΑΓΙΩΤΑ	Μέλος ΔΣ Εκτελεστικό	Ο ίδιος	14/07/2020	ΑΞΙΩΝ ΧΑ	591	413.62	A	Μετοχή	1

Σημειώσεις Γνωστοποιήσεων Συναλλαγών

Για περισσότερες πληροφορίες επί των γνωστοποιήσεων συναλλαγών επισκεφτείτε την ιστοσελίδα <http://athexgroup.gr/el/web/guest/companies-info-trade-notifications>

[1] - Η Ημερομηνία Υποβολής αφορά την Ημερομηνία που η Γνωστοποίηση παρελήφθει από το Χ.Α.

[2] - Λόγος Υποβολής: Α: Πρόσωπο που ασκεί Διευθυντικά καθήκοντα, Β: Πρόσωπο που έχει στενό δεσμό με πρόσωπο που ασκεί Διευθυντικά καθήκοντα.

[3] - Φύση Συναλλαγής: Α: Αγορά, Π: Πώληση.

[4] - Παρατηρήσεις: 1 - Λόγος Συμμετοχής σε ΑΜΚ, 2 - Λόγος Εξάσκησης Δικαιώματος Προαίρεσης αγοράς μετοχών που παρέχεται στο προσωπικό, 3 - Λόγος Δωρεάς, 4 - Λόγος Συγχώνευσης ή Διάσπασης κλπ, 5 - Λόγος Μετατροπής ή Ανταλλαγής Ομολογιών, 6 - Ανταλλαγή λόγου Προαιρετικής Δημόσιας Πρότασης.

Υποκείμενη Αγορά				Αγορά Παραγώγων													
Ανωτ Τιμή	Κατωτ Τιμή	Τιμή κλεισ.	Μεταβ.	Μήνας Παράδοσης	Άνοιγμα	Ανωτ Τιμή	Κατωτ Τιμή	Τελ. Τιμή	Τιμή κλεισ.	Τελευταία ζήτηση	Τελευταία προσφορά	Τιμή Εκκαθάρισης ¹	Υψηλό ζωής	Χαμηλό ζωής	Πράξεις	Όγκος	Ανοικτές θέσεις
FTSE/X.A. Large Cap																	
1,549.60	1,523.85	1,544.01	0.10%	Ιούλιος 2020	1,542.75	1,550.00	1,524.00	1,548.00	1,548.00	---	---	---	1,660.00	---	140	2,355	3,684
				Αύγουστος 2020	1,530.25	1,546.25	1,521.00	1,544.00	1,544.00	---	---	---	1,628.00	---	178	2,595	2,905
				Σεπτέμβριος 2020	1,532.75	1,545.25	1,523.50	1,545.25	1,545.25	---	---	---	1,545.25	---	13	237	20
				Δεκέμβριος 2020	---	---	---	---	1,555.75	---	---	---	---	---	---	---	---
				Μάρτιος 2021	---	---	---	---	1,563.75	---	---	---	---	---	---	---	---
				Ιούνιος 2021	---	---	---	---	1,571.50	---	---	---	---	---	---	---	---

(Μονάδα Διαπραγμάτευσης: 1 Μονάδα Δείκτη x 2€, Χρηματικός Διακανονισμός)

Σημειώσεις Παραγώγων

Τις τιμές εκκαθάρισης και τις τελικές ανοικτές θέσεις μπορείτε να τις ανακτήσετε στο ακόλουθο path <http://www.helex.gr/el/web/guest/statistics-end-of-day-derivatives>

Υποκείμενη Αγορά				Αγορά Παραγώγων													
Ανωτ Τιμή	Κατωτ Τιμή	Τιμή κλεισ.	Μεταβ.	Μήνας Παράδοσης	Άνοιγμα	Ανωτ Τιμή	Κατωτ Τιμή	Τελ Τιμή	Τιμή κλεισ.	Τελευταία ζήτηση	Τελευταία προσφορά	Τιμή Εκκαθάρισης*	Υψηλό ζωής	Χαμηλό ζωής	Πράξεις	Όγκος	Ανοικτές θέσεις
(Μέγεθος Συμβολαίου: 100 Χρεόγραφα, Φυσική Παράδοση)																	
ALPHA BANK (ΚΟ)				Σεπτέμβριος 2020	0.600	0.605	0.591	0.592	0.592	---	---	---	0.742	---	204	3,707	93,921
0.607	0.5922	0.5922	-1.76%	Δεκέμβριος 2020	---	---	---	---	0.608	---	---	---	---	---	---	---	---
				Μάρτιος 2021	---	---	---	---	0.611	---	---	---	---	---	---	---	---
				Ιούνιος 2021	---	---	---	---	0.614	---	---	---	---	---	---	---	---
(Μέγεθος Συμβολαίου: 100 Χρεόγραφα, Φυσική Παράδοση)																	
ATTICA BANK A.T.E. (ΚΟ)				Σεπτέμβριος 2020	---	---	---	---	0.199	---	---	---	---	---	---	---	---
0.198	0.1934	0.195	-1.52%	Δεκέμβριος 2020	---	---	---	---	0.200	---	---	---	---	---	---	---	---
				Μάρτιος 2021	---	---	---	---	0.201	---	---	---	---	---	---	---	---
				Ιούνιος 2021	---	---	---	---	0.202	---	---	---	---	---	---	---	---
(Μέγεθος Συμβολαίου: 100 Χρεόγραφα, Φυσική Παράδοση)																	
CENERGY HOLDINGS (ΚΑ)				Σεπτέμβριος 2020	0.917	0.944	0.917	0.944	0.944	---	---	---	0.998	---	14	75	2,100
0.948	0.901	0.94	5.38%	Δεκέμβριος 2020	---	---	---	---	0.900	---	---	---	---	---	---	---	---
				Μάρτιος 2021	---	---	---	---	0.904	---	---	---	---	---	---	---	---
				Ιούνιος 2021	---	---	---	---	0.909	---	---	---	---	---	---	---	---
(Μέγεθος Συμβολαίου: 100 Χρεόγραφα, Φυσική Παράδοση)																	
COCA-COLA HBC AG (ΚΟ)				Σεπτέμβριος 2020	22.85	22.92	22.70	22.75	22.75	---	---	---	35.15	---	9	39	122
22.93	22.64	22.75	-2.28%	Δεκέμβριος 2020	---	---	---	---	23.48	---	---	---	---	---	---	---	---
				Μάρτιος 2021	---	---	---	---	23.60	---	---	---	---	---	---	---	---
				Ιούνιος 2021	---	---	---	---	23.72	---	---	---	---	---	---	---	---
(Μέγεθος Συμβολαίου: 100 Χρεόγραφα, Φυσική Παράδοση)																	
EUROBANK HOLDINGS (ΚΟ)				Σεπτέμβριος 2020	0.393	0.397	0.385	0.385	0.385	---	---	---	0.448	---	91	1,787	52,224
0.3989	0.386	0.388	-1.77%	Δεκέμβριος 2020	---	---	---	---	0.398	---	---	---	---	---	---	---	---
				Μάρτιος 2021	---	---	---	---	0.400	---	---	---	---	---	---	---	---
				Ιούνιος 2021	---	---	---	---	0.402	---	---	---	---	---	---	---	---
(Μέγεθος Συμβολαίου: 100 Χρεόγραφα, Φυσική Παράδοση)																	
FOURLIS ΣΥΜΜΕΤΟΧΩΝ (ΚΟ)				Σεπτέμβριος 2020	---	---	---	---	4.01	---	---	---	4.29	---	---	---	70
4.1	4	4.065	1.62%	Δεκέμβριος 2020	---	---	---	---	4.03	---	---	---	---	---	---	---	---
				Μάρτιος 2021	---	---	---	---	4.05	---	---	---	---	---	---	---	---
				Ιούνιος 2021	---	---	---	---	4.08	---	---	---	---	---	---	---	---
(Μέγεθος Συμβολαίου: 100 Χρεόγραφα, Φυσική Παράδοση)																	
INTRACOM HOLDINGS (ΚΟ)				Σεπτέμβριος 2020	0.494	0.494	0.494	0.494	0.494	---	---	---	0.546	---	3	13	814
0.485	0.47	0.484	1.79%	Δεκέμβριος 2020	---	---	---	---	0.480	---	---	---	---	---	---	---	---
				Μάρτιος 2021	---	---	---	---	0.482	---	---	---	---	---	---	---	---
				Ιούνιος 2021	---	---	---	---	0.484	---	---	---	---	---	---	---	---

Σημειώσεις Παραγώγων

Τις τιμές εκκαθάρισης και τις τελικές ανοικτές θέσεις μπορείτε να τις ανακτήσετε στο ακόλουθο path <http://www.helex.gr/el/web/guest/statistics-end-of-day-derivatives>

Υποκείμενη Αγορά				Αγορά Παραγώγων													
Ανωτ Τιμή	Κατωτ Τιμή	Τιμή κλεισ.	Μεταβ.	Μήνας Παράδοσης	Άνοιγμα	Ανωτ Τιμή	Κατωτ Τιμή	Τελ Τιμή	Τιμή κλεισ.	Τελευταία ζήτηση	Τελευταία προσφορά	Τιμή Εκκαθάρισης*	Υψηλό ζωής	Χαμηλό ζωής	Πράξεις	Όγκος	Ανοικτές θέσεις
JUMBO (ΚΟ)				(Μέγεθος Συμβολαίου: 100 Χρεόγραφα, Φυσική Παράδοση)													
16.66	15.61	16.43	2.37%	Σεπτέμβριος 2020	15.66	16.45	15.56	16.35	16.35	---	---	---	17.22	---	16	39	324
				Δεκέμβριος 2020	---	---	---	---	16.19	---	---	---	---	---	---	---	---
				Μάρτιος 2021	---	---	---	---	16.27	---	---	---	---	---	---	---	---
				Ιούνιος 2021	---	---	---	---	16.35	---	---	---	---	---	---	---	---
LAMDA DEVELOPMENT(ΚΟ)				(Μέγεθος Συμβολαίου: 100 Χρεόγραφα, Φυσική Παράδοση)													
5.98	5.89	5.91	0.17%	Σεπτέμβριος 2020	5.93	6.00	5.92	5.99	5.99	---	---	---	6.60	---	9	23	2,072
				Δεκέμβριος 2020	---	---	---	---	5.95	---	---	---	---	---	---	---	---
				Μάρτιος 2021	---	---	---	---	5.98	---	---	---	---	---	---	---	---
				Ιούνιος 2021	---	---	---	---	6.01	---	---	---	---	---	---	---	---
MARFIN INVESTMENT GROUP (ΚΟ)				(Μέγεθος Συμβολαίου: 100 Χρεόγραφα, Φυσική Παράδοση)													
0.0574	0.056	0.0571	1.60%	Σεπτέμβριος 2020	0.058	0.058	0.058	0.058	0.058	---	---	---	0.084	---	7	195	41,780
				Δεκέμβριος 2020	---	---	---	---	0.057	---	---	---	---	---	---	---	---
				Μάρτιος 2021	---	---	---	---	0.057	---	---	---	---	---	---	---	---
				Ιούνιος 2021	---	---	---	---	0.057	---	---	---	---	---	---	---	---
TITAN CEMENT (ΚΑ)				(Μέγεθος Συμβολαίου: 100 Χρεόγραφα, Φυσική Παράδοση)													
10.84	10.6	10.78	0.00%	Σεπτέμβριος 2020	10.74	10.80	10.68	10.80	10.80	---	---	---	12.30	---	5	18	2,172
				Δεκέμβριος 2020	---	---	---	---	10.87	---	---	---	---	---	---	---	---
				Μάρτιος 2021	---	---	---	---	10.93	---	---	---	---	---	---	---	---
				Ιούνιος 2021	---	---	---	---	10.98	---	---	---	---	---	---	---	---
VIOTALCO SA/NV (ΚΑ)				(Μέγεθος Συμβολαίου: 100 Χρεόγραφα, Φυσική Παράδοση)													
2.475	2.285	2.475	6.68%	Σεπτέμβριος 2020	2.30	2.48	2.30	2.48	2.48	---	---	---	2.55	---	33	148	2,105
				Δεκέμβριος 2020	---	---	---	---	2.34	---	---	---	---	---	---	---	---
				Μάρτιος 2021	---	---	---	---	2.35	---	---	---	---	---	---	---	---
				Ιούνιος 2021	---	---	---	---	2.36	---	---	---	---	---	---	---	---
ΑΔΜΗΕ ΣΥΜΜΕΤΟΧΩΝ Α.Ε. (ΚΟ)				(Μέγεθος Συμβολαίου: 100 Χρεόγραφα, Φυσική Παράδοση)													
2.37	2.32	2.35	0.86%	Σεπτέμβριος 2020	2.24	2.29	2.23	2.25	2.25	---	---	---	2.47	---	23	113	3,484
				Δεκέμβριος 2020	---	---	---	---	2.35	---	---	---	---	---	---	---	---
				Μάρτιος 2021	---	---	---	---	2.36	---	---	---	---	---	---	---	---
				Ιούνιος 2021	---	---	---	---	2.37	---	---	---	---	---	---	---	---
ΓΕΚ ΤΕΡΝΑ (ΚΟ)				(Μέγεθος Συμβολαίου: 100 Χρεόγραφα, Φυσική Παράδοση)													
6.39	6.14	6.36	1.43%	Σεπτέμβριος 2020	6.21	6.42	6.20	6.31	6.31	---	---	---	6.92	---	72	261	3,192
				Δεκέμβριος 2020	---	---	---	---	6.32	---	---	---	---	---	---	---	---
				Μάρτιος 2021	---	---	---	---	6.36	---	---	---	---	---	---	---	---
				Ιούνιος 2021	---	---	---	---	6.39	---	---	---	---	---	---	---	---

Σημειώσεις Παραγώγων

Τις τιμές εκκαθάρισης και τις τελικές ανοικτές θέσεις μπορείτε να τις ανακτήσετε στο ακόλουθο path <http://www.helex.gr/el/web/guest/statistics-end-of-day-derivatives>

Υποκείμενη Αγορά				Αγορά Παραγώγων													
Ανωτ Τιμή	Κατωτ Τιμή	Τιμή κλεισ.	Μεταβ.	Μήνας Παράδοσης	Άνοιγμα	Ανωτ Τιμή	Κατωτ Τιμή	Τελ Τιμή	Τιμή κλεισ.	Τελευταία ζήτηση	Τελευταία προσφορά	Τιμή Εκκαθάρισης*	Υψηλό ζωής	Χαμηλό ζωής	Πράξεις	Όγκος	Ανοικτές θέσεις
(Μέγεθος Συμβολαίου: 100 Χρεόγραφα, Φυσική Παράδοση)																	
ΔΕΗ (ΚΟ)				Σεπτέμβριος 2020	3.63	3.67	3.60	3.67	3.67	---	---	---	3.78	---	47	369	10,657
3.654	3.588	3.654	0.66%	Δεκέμβριος 2020	---	---	---	---	3.66	---	---	---	3.68	---	---	---	4
				Μάρτιος 2021	---	---	---	---	3.68	---	---	---	---	---	---	---	---
				Ιούνιος 2021	---	---	---	---	3.70	---	---	---	---	---	---	---	---
(Μέγεθος Συμβολαίου: 100 Χρεόγραφα, Φυσική Παράδοση)																	
ΕΘΝΙΚΗ ΤΡΑΠΕΖΑ (ΚΟ)				Σεπτέμβριος 2020	1.22	1.23	1.19	1.19	1.19	---	---	---	1.51	---	163	2,890	32,183
1.2195	1.186	1.193	-1.41%	Δεκέμβριος 2020	---	---	---	---	1.22	---	---	---	---	---	---	---	---
				Μάρτιος 2021	---	---	---	---	1.23	---	---	---	---	---	---	---	---
				Ιούνιος 2021	---	---	---	---	1.23	---	---	---	---	---	---	---	---
(Μέγεθος Συμβολαίου: 100 Χρεόγραφα, Φυσική Παράδοση)																	
ΕΛΛΑΚΤΩΡ (ΚΟ)				Σεπτέμβριος 2020	1.07	1.08	1.06	1.08	1.08	---	---	---	1.23	---	15	117	10,646
1.09	1.06	1.076	-0.74%	Δεκέμβριος 2020	---	---	---	---	1.09	---	---	---	1.06	---	---	---	---
				Μάρτιος 2021	---	---	---	---	1.10	---	---	---	---	---	---	---	---
				Ιούνιος 2021	---	---	---	---	1.10	---	---	---	---	---	---	---	---
(Μέγεθος Συμβολαίου: 100 Χρεόγραφα, Φυσική Παράδοση)																	
ΕΛΛΗΝ. ΧΡΗΜΑΤΙΣΤΗΡΙΑ-Χ.Α. (ΚΟ)				Σεπτέμβριος 2020	3.17	3.17	3.17	3.17	3.17	---	---	---	3.70	---	1	5	1,204
3.15	3.105	3.12	-0.32%	Δεκέμβριος 2020	---	---	---	---	3.16	---	---	---	---	---	---	---	---
				Μάρτιος 2021	---	---	---	---	3.17	---	---	---	---	---	---	---	---
				Ιούνιος 2021	---	---	---	---	3.19	---	---	---	---	---	---	---	---
(Μέγεθος Συμβολαίου: 100 Χρεόγραφα, Φυσική Παράδοση)																	
ΕΛΛΗΝΙΚΑ ΠΕΤΡΕΛΑΙΑ (ΚΟ)				Σεπτέμβριος 2020	---	---	---	---	5.62	---	---	---	6.24	---	---	---	1,302
5.7	5.56	5.59	-0.18%	Δεκέμβριος 2020	---	---	---	---	5.65	---	---	---	---	---	---	---	---
				Μάρτιος 2021	---	---	---	---	5.68	---	---	---	---	---	---	---	---
				Ιούνιος 2021	---	---	---	---	5.71	---	---	---	---	---	---	---	---
(Μέγεθος Συμβολαίου: 100 Χρεόγραφα, Φυσική Παράδοση)																	
ΕΥΔΑΠ (ΚΟ)				Σεπτέμβριος 2020	6.83	6.83	6.76	6.76	6.76	---	---	---	7.23	---	9	19	69
6.94	6.72	6.74	-0.88%	Δεκέμβριος 2020	---	---	---	---	6.86	---	---	---	---	---	---	---	---
				Μάρτιος 2021	---	---	---	---	6.89	---	---	---	---	---	---	---	---
				Ιούνιος 2021	---	---	---	---	6.93	---	---	---	---	---	---	---	---
(Μέγεθος Συμβολαίου: 100 Χρεόγραφα, Φυσική Παράδοση)																	
ΜΟΤΟΡ ΟΪΛ (ΚΟ)				Σεπτέμβριος 2020	12.55	12.55	12.26	12.32	12.32	---	---	---	15.38	---	13	25	362
12.52	12.17	12.31	-1.52%	Δεκέμβριος 2020	---	---	---	---	12.61	---	---	---	---	---	---	---	---
				Μάρτιος 2021	---	---	---	---	12.67	---	---	---	13.27	---	---	---	2
				Ιούνιος 2021	---	---	---	---	12.73	---	---	---	---	---	---	---	---

Σημειώσεις Παραγώγων

Τις τιμές εκκαθάρισης και τις τελικές ανοικτές θέσεις μπορείτε να τις ανακτήσετε στο ακόλουθο path <http://www.helex.gr/el/web/guest/statistics-end-of-day-derivatives>

Υποκείμενη Αγορά				Αγορά Παραγώγων										Ανοικτές θέσεις			
Ανωτ Τιμή	Κατωτ Τιμή	Τιμή κλεισ.	Μεταβ.	Μήνας Παράδοσης	Άνοιγμα	Ανωτ Τιμή	Κατωτ Τιμή	Τελ Τιμή	Τιμή κλεισ.	Τελευταία ζήτηση	Τελευταία προσφορά	Τιμή Εκκαθάρισης*	Υψηλό ζωής	Χαμηλό ζωής	Πράξεις	Όγκος	Ανοικτές θέσεις
(Μέγεθος Συμβολαίου: 100 Χρεόγραφα, Φυσική Παράδοση)																	
ΜΥΤΙΛΗΝΑΙΟΣ (ΚΟ)				Σεπτέμβριος 2020	7.68	7.70	7.67	7.67	7.67	---	---	---	7.95	---	11	15	4,797
7.7	7.615	7.65	-0.65%	Δεκέμβριος 2020	---	---	---	---	7.77	---	---	---	---	---	---	---	---
				Μάρτιος 2021	---	---	---	---	7.81	---	---	---	---	---	---	---	---
				Ιούνιος 2021	---	---	---	---	7.84	---	---	---	---	---	---	---	---
(Μέγεθος Συμβολαίου: 100 Χρεόγραφα, Φυσική Παράδοση)																	
ΟΛΠ (ΚΟ)				Σεπτέμβριος 2020	---	---	---	---	17.58	---	---	---	17.65	---	---	---	369
17.66	17.12	17.52	0.00%	Δεκέμβριος 2020	---	---	---	---	17.67	---	---	---	---	---	---	---	---
				Μάρτιος 2021	---	---	---	---	17.76	---	---	---	---	---	---	---	---
				Ιούνιος 2021	---	---	---	---	17.85	---	---	---	---	---	---	---	---
(Μέγεθος Συμβολαίου: 100 Χρεόγραφα, Φυσική Παράδοση)																	
ΟΠΑΠ (ΚΟ)				Σεπτέμβριος 2020	8.45	8.70	8.45	8.70	8.70	---	---	---	9.21	---	36	170	1,134
8.995	8.72	8.995	2.22%	Δεκέμβριος 2020	---	---	---	---	8.88	---	---	---	---	---	---	---	---
				Μάρτιος 2021	---	---	---	---	8.92	---	---	---	---	---	---	---	---
				Ιούνιος 2021	---	---	---	---	8.97	---	---	---	---	---	---	---	---
(Μέγεθος Συμβολαίου: 100 Χρεόγραφα, Φυσική Παράδοση)																	
ΟΤΕ (ΚΟ)				Σεπτέμβριος 2020	12.20	12.45	12.20	12.42	12.42	---	---	---	12.54	---	11	61	2,222
12.44	12.14	12.25	0.74%	Δεκέμβριος 2020	---	---	---	---	12.27	---	---	---	---	---	---	---	---
				Μάρτιος 2021	---	---	---	---	12.33	---	---	---	---	---	---	---	---
				Ιούνιος 2021	---	---	---	---	12.39	---	---	---	---	---	---	---	---
(Μέγεθος Συμβολαίου: 100 Χρεόγραφα, Φυσική Παράδοση)																	
ΠΕΙΡΑΙΩΣ ΤΡΑΠΕΖΑ (ΚΟ)				Σεπτέμβριος 2020	1.25	1.25	1.21	1.22	1.22	---	---	---	1.75	---	154	2,037	16,766
1.253	1.22	1.235	-1.20%	Δεκέμβριος 2020	---	---	---	---	1.26	---	---	---	---	---	---	---	---
				Μάρτιος 2021	---	---	---	---	1.27	---	---	---	---	---	---	---	---
				Ιούνιος 2021	---	---	---	---	1.27	---	---	---	---	---	---	---	---
(Μέγεθος Συμβολαίου: 100 Χρεόγραφα, Φυσική Παράδοση)																	
ΤΕΡΝΑ ΕΝΕΡΓΕΙΑΚΗ (ΚΟ)				Σεπτέμβριος 2020	10.31	10.68	10.16	10.55	10.55	---	---	---	10.68	---	98	432	2,710
10.7	10.14	10.48	3.76%	Δεκέμβριος 2020	---	---	---	---	10.19	---	---	---	---	---	---	---	---
				Μάρτιος 2021	---	---	---	---	10.24	---	---	---	---	---	---	---	---
				Ιούνιος 2021	---	---	---	---	10.29	---	---	---	---	---	---	---	---

Σημειώσεις Παραγώγων

Τις τιμές εκκαθάρισης και τις τελικές ανοικτές θέσεις μπορείτε να τις ανακτήσετε στο ακόλουθο path <http://www.helex.gr/el/web/guest/statistics-end-of-day-derivatives>

FTSE/X.A. Large Cap

(Μονάδα Διαπραγμάτευσης: 1 Μονάδα Δείκτη x 2€ - Τρόπος Εξάσκησης: Ευρωπαϊκός Χρηματικός Διακανονισμός)

Τιμή Εξάσκησης	Δικαιώματα Αγοράς													Δικαιώματα Πώλησης																			
	Ιούλιος 2020						Αύγουστος 2020						Λοιποί Μήνες		Ιούλιος 2020						Αύγουστος 2020						Λοιποί Μήνες		Τιμή Εξάσκησης				
	Άνοιγμα	Ανιτ Τιμή	Κατωτ Τιμή	Τελ Τιμή	Τιμή κλεισ.	Όγκος	Άνοιγτες θέσεις	Άνοιγμα	Ανιτ Τιμή	Κατωτ Τιμή	Τελ Τιμή	Τιμή κλεισ.	Όγκος	Άνοιγτες θέσεις	Όγκος	Άνοιγτες θέσεις	Άνοιγμα	Ανιτ Τιμή	Κατωτ Τιμή	Τελ Τιμή	Τιμή κλεισ.	Όγκος	Άνοιγτες θέσεις	Άνοιγμα	Ανιτ Τιμή	Κατωτ Τιμή	Τελ Τιμή	Τιμή κλεισ.		Όγκος	Άνοιγτες θέσεις	Όγκος	Άνοιγτες θέσεις
1,050	-	-	-	-	-	-	-	-	-	-	-	-	-	-	-	-	-	-	-	-	-	-	-	-	-	-	-	-		-	-	-	-
1,075	-	-	-	-	-	-	-	-	-	-	-	-	-	-	-	-	-	-	-	-	-	-	-	-	-	-	-	-	-	-	-	-	1,075
1,100	-	-	-	-	-	-	-	-	-	-	-	-	-	-	-	-	-	-	-	-	-	-	-	-	-	-	-	-	-	-	-	-	1,100
1,125	-	-	-	-	-	-	-	-	-	-	-	-	-	-	-	-	-	-	-	-	-	-	-	-	-	-	-	-	-	-	-	-	1,125
1,150	-	-	-	-	-	-	-	-	-	-	-	-	-	-	-	-	-	-	-	-	-	-	-	-	-	-	-	-	-	-	-	-	1,150
1,175	-	-	-	-	-	-	-	-	-	-	-	-	-	-	-	-	-	-	-	-	-	-	-	-	-	-	-	-	-	-	-	-	1,175
1,200	-	-	-	-	-	-	-	-	-	-	-	-	-	-	-	-	-	-	-	-	-	-	-	-	-	-	-	-	-	-	-	-	1,200
1,225	-	-	-	-	-	-	-	-	-	-	-	-	-	-	-	-	-	-	-	-	-	-	-	-	-	-	-	-	-	-	-	-	1,225
1,250	-	-	-	-	-	-	-	-	-	-	-	-	-	-	-	-	-	-	-	-	-	-	-	-	-	-	-	-	-	-	-	-	1,250
1,275	0.00	0.00	0.00	-	269.00	-	-	-	-	-	-	-	-	-	-	-	0.00	0.00	0.00	-	0.01	-	-	-	-	-	-	-	-	-	-	-	1,275
1,300	0.00	0.00	0.00	-	244.00	-	-	0.00	0.00	0.00	-	245.00	-	-	-	0.00	0.00	0.00	-	0.01	-	-	0.00	0.00	0.00	-	2.10	-	-	-	-	1,300	
1,325	0.00	0.00	0.00	-	219.00	-	-	0.00	0.00	0.00	-	221.00	-	-	-	0.00	0.00	0.00	-	0.01	-	-	0.00	0.00	0.00	-	3.40	-	-	-	-	1,325	
1,350	0.00	0.00	0.00	-	194.00	-	-	0.00	0.00	0.00	-	198.00	-	-	-	0.00	0.00	0.00	-	0.03	-	-	0.00	0.00	0.00	-	5.30	-	-	-	-	1,350	
1,375	0.00	0.00	0.00	-	169.00	-	-	0.00	0.00	0.00	-	176.00	-	-	-	0.00	0.00	0.00	-	0.02	-	-	0.00	0.00	0.00	-	8.00	-	-	-	-	1,375	
1,400	0.00	0.00	0.00	-	144.00	-	40	0.00	0.00	0.00	-	154.00	-	-	-	0.00	0.00	0.00	-	0.01	-	20	0.00	0.00	0.00	-	11.75	-	20	-	-	1,400	
1,425	0.00	0.00	0.00	-	119.00	-	40	0.00	0.00	0.00	-	134.00	-	-	-	0.00	0.00	0.00	-	0.01	-	60	0.00	0.00	0.00	-	16.50	-	-	-	-	1,425	
1,450	0.00	0.00	0.00	-	94.50	-	-	0.00	0.00	0.00	-	116.00	-	-	-	0.00	0.00	0.00	-	0.03	-	121	0.00	0.00	0.00	-	22.75	-	-	-	-	1,450	
1,475	0.00	0.00	0.00	-	70.00	-	1	0.00	0.00	0.00	-	98.50	-	-	-	0.00	0.00	0.00	-	0.31	-	2	0.00	0.00	0.00	-	30.50	-	20	-	-	1,475	
1,500	0.00	0.00	0.00	-	46.25	-	40	71.00	86.00	71.00	86.00	86.00	11	30	0.00	0.00	0.00	-	1.80	-	173	49.00	49.00	49.00	49.00	49.00	20	21	-	-	1,500		
1,525	18.50	23.00	18.50	22.00	22.00	22	150	56.00	56.00	56.00	56.00	56.00	1	41	0.00	23.00	0.00	-	6.60	-	70	58.00	58.00	49.00	49.00	49.00	41	40	-	-	1,525		
1,550	7.00	7.00	7.00	7.00	7.00	1	27	0.00	0.00	0.00	-	56.00	-	41	25.00	7.00	25.00	25.00	25.00	1	61	0.00	0.00	0.00	-	63.00	-	21	-	-	1,550		
1,575	0.00	0.00	0.00	-	4.00	-	142	0.00	0.00	0.00	-	45.50	-	42	0.00	0.00	0.00	-	34.50	-	129	86.50	86.50	86.50	86.50	86.50	20	79	-	-	1,575		
1,600	0.00	0.00	0.00	-	1.00	-	60	0.00	0.00	0.00	-	36.25	-	-	0.00	0.00	0.00	-	56.50	-	50	0.00	0.00	0.00	-	93.00	-	60	-	-	1,600		
1,625	0.00	0.00	0.00	-	0.19	-	126	0.00	0.00	0.00	-	28.75	-	21	0.00	0.00	0.00	-	80.50	-	20	0.00	0.00	0.00	-	110.00	-	20	-	-	1,625		
1,650	0.00	0.00	0.00	-	0.02	-	23	0.00	0.00	0.00	-	22.25	-	21	0.00	0.00	0.00	-	106.00	-	61	0.00	0.00	0.00	-	129.00	-	-	-	-	1,650		
1,675	0.00	0.00	0.00	-	0.01	-	120	0.00	0.00	0.00	-	17.25	-	1	0.00	0.00	0.00	-	130.00	-	60	0.00	0.00	0.00	-	149.00	-	-	-	-	1,675		
1,700	0.00	0.00	0.00	-	0.20	-	-	0.00	0.00	0.00	-	13.00	-	-	0.00	0.00	0.00	-	155.00	-	-	0.00	0.00	0.00	-	170.00	-	-	-	-	1,700		
1,725	0.00	0.00	0.00	-	0.07	-	-	0.00	0.00	0.00	-	9.70	-	-	0.00	0.00	0.00	-	180.00	-	-	0.00	0.00	0.00	-	191.00	-	-	-	-	1,725		
1,750	0.00	0.00	0.00	-	0.01	-	1	0.00	0.00	0.00	-	7.20	-	-	0.00	0.00	0.00	-	205.00	-	-	0.00	0.00	0.00	-	214.00	-	-	-	-	1,750		
1,775	0.00	0.00	0.00	-	0.01	-	-	0.00	0.00	0.00	-	5.30	-	-	0.00	0.00	0.00	-	230.00	-	-	0.00	0.00	0.00	-	237.00	-	-	-	-	1,775		
1,800	-	-	-	-	-	-	-	-	-	-	-	-	-	-	-	-	-	-	-	-	-	-	-	-	-	-	-	-	-	-	-	1,800	
1,825	-	-	-	-	-	-	-	-	-	-	-	-	-	-	-	-	-	-	-	-	-	-	-	-	-	-	-	-	-	-	-	1,825	
1,850	-	-	-	-	-	-	-	-	-	-	-	-	-	-	-	-	-	-	-	-	-	-	-	-	-	-	-	-	-	-	-	1,850	
1,875	-	-	-	-	-	-	-	-	-	-	-	-	-	-	-	-	-	-	-	-	-	-	-	-	-	-	-	-	-	-	-	1,875	
1,900	-	-	-	-	-	-	-	-	-	-	-	-	-	-	-	-	-	-	-	-	-	-	-	-	-	-	-	-	-	-	-	1,900	
1,925	-	-	-	-	-	-	-	-	-	-	-	-	-	-	-	-	-	-	-	-	-	-	-	-	-	-	-	-	-	-	-	1,925	

FTSE/X.A. Large Cap

(Μονάδα Διαπραγμάτευσης: 1 Μονάδα Δείκτη x 2€ - Τρόπος Εξάσκησης: Ευρωπαϊκός Χρηματικός Διακανονισμός)

Τιμή Εξάσκησης	Δικαιώματα Αγοράς														Δικαιώματα Πώλησης																			
	Ιούλιος 2020							Αύγουστος 2020							Λοιποί Μήνες		Ιούλιος 2020							Αύγουστος 2020							Λοιποί Μήνες		Τιμή Εξάσκησης	
	Άνοιγμα	Ανιψ. Τιμή	Κατωτ. Τιμή	Τελ. Τιμή	Τιμή κλεισ.	Όγκος	Ανοικτές θέσεις	Άνοιγμα	Ανιψ. Τιμή	Κατωτ. Τιμή	Τελ. Τιμή	Τιμή κλεισ.	Όγκος	Ανοικτές θέσεις	Όγκος	Ανοικτές θέσεις	Άνοιγμα	Ανιψ. Τιμή	Κατωτ. Τιμή	Τελ. Τιμή	Τιμή κλεισ.	Όγκος	Ανοικτές θέσεις	Άνοιγμα	Ανιψ. Τιμή	Κατωτ. Τιμή	Τελ. Τιμή	Τιμή κλεισ.	Όγκος	Ανοικτές θέσεις	Όγκος	Ανοικτές θέσεις		
1,950	-	-	-	-	-	-	-	-	-	-	-	-	-	-	-	-	-	-	-	-	-	-	-	-	-	-	-	-	-	-	-	-		-
1,975	-	-	-	-	-	-	-	-	-	-	-	-	-	-	-	-	-	-	-	-	-	-	-	-	-	-	-	-	-	-	-	-	-	1,975
2,000	-	-	-	-	-	-	-	-	-	-	-	-	-	-	-	-	-	-	-	-	-	-	-	-	-	-	-	-	-	-	-	-	2,000	
2,050	-	-	-	-	-	-	-	-	-	-	-	-	-	-	-	-	-	-	-	-	-	-	-	-	-	-	-	-	-	-	-	-	2,050	
2,100	-	-	-	-	-	-	-	-	-	-	-	-	-	-	-	-	-	-	-	-	-	-	-	-	-	-	-	-	-	-	-	-	2,100	
2,150	-	-	-	-	-	-	-	-	-	-	-	-	-	-	-	-	-	-	-	-	-	-	-	-	-	-	-	-	-	-	-	-	2,150	
2,200	-	-	-	-	-	-	-	-	-	-	-	-	-	-	-	-	-	-	-	-	-	-	-	-	-	-	-	-	-	-	-	-	2,200	
2,250	-	-	-	-	-	-	-	-	-	-	-	-	-	-	-	-	-	-	-	-	-	-	-	-	-	-	-	-	-	-	-	-	2,250	
2,300	-	-	-	-	-	-	-	-	-	-	-	-	-	-	-	-	-	-	-	-	-	-	-	-	-	-	-	-	-	-	-	-	2,300	
2,350	-	-	-	-	-	-	-	-	-	-	-	-	-	-	-	-	-	-	-	-	-	-	-	-	-	-	-	-	-	-	-	-	2,350	
2,400	-	-	-	-	-	-	-	-	-	-	-	-	-	-	-	-	-	-	-	-	-	-	-	-	-	-	-	-	-	-	-	-	2,400	
2,450	-	-	-	-	-	-	-	-	-	-	-	-	-	-	-	-	-	-	-	-	-	-	-	-	-	-	-	-	-	-	-	-	2,450	
2,500	-	-	-	-	-	-	-	-	-	-	-	-	-	-	-	-	-	-	-	-	-	-	-	-	-	-	-	-	-	-	-	-	2,500	
2,550	-	-	-	-	-	-	-	-	-	-	-	-	-	-	-	-	-	-	-	-	-	-	-	-	-	-	-	-	-	-	-	-	2,550	
2,600	-	-	-	-	-	-	-	-	-	-	-	-	-	-	-	-	-	-	-	-	-	-	-	-	-	-	-	-	-	-	-	-	2,600	
Σύνολο:						23	770						12	197	0	0							1	827							81	281	0	0
Αριθμός Πράξεων:							4						3	0									1								5	0		

ALPHA BANK (KO)

(Μέγεθος Συμβολαίου: 100 Χρεόγραφα, Τρόπος Εξάσκησης: Αμερικάνικος, Φυσική Παράδοση)

Τιμή Εξάσκησης	Δικαιώματα Αγοράς													Δικαιώματα Πώλησης															
	Ιούλιος 2020						Αύγουστος 2020						Λοιποί Μήνες		Ιούλιος 2020						Αύγουστος 2020						Λοιποί Μήνες		Τιμή Εξάσκησης
	Άνοιγμα	Ανιγτ Τιμή	Καπιτ Τιμή	Τελ Τιμή	Τιμή κλεισ.	Όγκος	Άνοιγες θέσεις	Άνοιγμα	Ανιγτ Τιμή	Καπιτ Τιμή	Τελ Τιμή	Τιμή κλεισ.	Όγκος	Άνοιγες θέσεις	Όγκος	Άνοιγες θέσεις	Άνοιγμα	Ανιγτ Τιμή	Καπιτ Τιμή	Τελ Τιμή	Τιμή κλεισ.	Όγκος	Άνοιγες θέσεις	Όγκος	Άνοιγες θέσεις				
0.250	0.000	0.000	0.000	0.353	-	-	0.000	0.000	0.000	0.354	-	-			0.000	0.000	0.000	0.001	-	-	0.000	0.000	0.000	0.001	-	-			
0.300	0.000	0.000	0.000	0.303	-	-	0.000	0.000	0.000	0.304	-	-			0.000	0.000	0.000	0.001	-	-	0.000	0.000	0.000	0.001	-	-			0.003
0.350	0.000	0.000	0.000	0.253	-	-	0.000	0.000	0.000	0.254	-	-			0.000	0.000	0.000	0.001	-	-	0.000	0.000	0.000	0.001	-	-			0.004
0.400	0.000	0.000	0.000	0.203	-	-	0.000	0.000	0.000	0.204	-	-			0.000	0.000	0.000	0.001	-	-	0.000	0.000	0.000	0.001	-	-			0.004
0.450	0.000	0.000	0.000	0.153	-	-	0.000	0.000	0.000	0.155	-	-			0.000	0.000	0.000	0.001	-	-	0.000	0.000	0.000	0.002	-	-			0.005
0.500	0.000	0.000	0.000	0.104	-	-	0.000	0.000	0.000	0.111	-	-			0.000	0.000	0.000	0.001	-	-	0.000	0.000	0.000	0.007	-	-			0.005
0.550	0.000	0.000	0.000	0.060	-	-	0.000	0.000	0.000	0.072	-	-			0.000	0.000	0.000	0.007	-	-	0.000	0.000	0.000	0.018	-	-			0.006
0.600	0.000	0.000	0.000	0.028	-	-	0.000	0.000	0.000	0.044	-	-			0.000	0.000	0.000	0.025	-	-	0.000	0.000	0.000	0.039	-	-			0.006
0.650	0.000	0.000	0.000	0.010	-	-	0.000	0.000	0.000	0.024	-	-			0.000	0.000	0.000	0.057	-	-	0.000	0.000	0.000	0.070	-	-			0.007
0.700	0.000	0.000	0.000	0.003	-	-	0.000	0.000	0.000	0.012	-	-			0.000	0.000	0.000	0.100	-	-	0.000	0.000	0.000	0.108	-	-			0.007
0.750	0.000	0.000	0.000	0.001	-	-	0.000	0.000	0.000	0.006	-	-			0.000	0.000	0.000	0.148	-	-	0.000	0.000	0.000	0.152	-	-			0.008
0.800	0.000	0.000	0.000	0.001	-	-	0.000	0.000	0.000	0.003	-	-			0.000	0.000	0.000	0.197	-	-	0.000	0.000	0.000	0.199	-	-			0.008
0.850	0.000	0.000	0.000	0.004	-	-	0.000	0.000	0.000	0.001	-	-			0.000	0.000	0.000	0.247	-	-	0.000	0.000	0.000	0.247	-	-			0.009
0.900	0.000	0.000	0.000	0.002	-	-	0.000	0.000	0.000	0.001	-	-			0.000	0.000	0.000	0.297	-	-	0.000	0.000	0.000	0.297	-	-			0.009
0.950	0.000	0.000	0.000	0.001	-	-	0.000	0.000	0.000	0.005	-	-			0.000	0.000	0.000	0.347	-	-	0.000	0.000	0.000	0.347	-	-			0.010
1.000					-	-					-	-							-	-					-	-			0.010
1.100					-	-					-	-							-	-					-	-			0.011
1.200					-	-					-	-							-	-					-	-			0.012
1.300					-	-					-	-							-	-					-	-			0.013
1.400					-	-					-	-							-	-					-	-			0.014
1.500					-	-					-	-							-	-					-	-			0.015
1.600					-	-					-	-							-	-					-	-			0.016
1.700					-	-					-	-							-	-					-	-			0.017
1.800					-	-					-	-							-	-					-	-			0.018
1.900					-	-					-	-							-	-					-	-			0.019
2.000					-	-					-	-							-	-					-	-			0.020
2.200					-	-					-	-							-	-					-	-			0.022
2.400					-	-					-	-							-	-					-	-			0.024
2.600					-	-					-	-							-	-					-	-			0.026
2.800					-	-					-	-							-	-					-	-			0.028
Σύνολα:					0	0					0	0			0	0			0	0					0	0			0
Αριθμός Πράξεων:					0						0		0						0.00						0		0		

ΔΕΗ (ΚΟ)

(Μέγεθος Συμβολαίου: 100 Χρεόγραφα, Τρόπος Εξάσκησης: Αμερικάνικος, Φυσική Παράδοση)

Τιμή Εξάσκησης	Δικαιώματα Αγοράς														Δικαιώματα Πώλησης																			
	Ιούλιος 2020							Αύγουστος 2020							Λοιποί Μήνες		Ιούλιος 2020							Αύγουστος 2020							Λοιποί Μήνες		Τιμή Εξάσκησης	
	Άνοιγμα	Ανιτ Τιμή	Καπιτ Τιμή	Τελ Τιμή	Τιμή κλεισ.	Όγκος	Ανοικτές θέσεις	Άνοιγμα	Ανιτ Τιμή	Καπιτ Τιμή	Τελ Τιμή	Τιμή κλεισ.	Όγκος	Ανοικτές θέσεις	Όγκος	Ανοικτές θέσεις	Άνοιγμα	Ανιτ Τιμή	Καπιτ Τιμή	Τελ Τιμή	Τιμή κλεισ.	Όγκος	Ανοικτές θέσεις	Άνοιγμα	Ανιτ Τιμή	Καπιτ Τιμή	Τελ Τιμή	Τιμή κλεισ.	Όγκος	Ανοικτές θέσεις	Όγκος	Ανοικτές θέσεις		
1.000						-	-							-	-									-	-									
1.100						-	-							-	-									-	-									0.011
1.200						-	-							-	-									-	-									0.012
1.300						-	-							-	-									-	-									0.013
1.400						-	-							-	-									-	-									0.014
1.500						-	-							-	-									-	-									0.015
1.600						-	-							-	-									-	-									0.016
1.700	0.000	0.000	0.000		1.93	-	-	0.000	0.000	0.000		1.93	-	-			0.000	0.000	0.000		0.001	-	-		0.000	0.000	0.000		0.001	-	-		0.017	
1.800	0.000	0.000	0.000		1.83	-	-	0.000	0.000	0.000		1.83	-	-			0.000	0.000	0.000		0.001	-	-		0.000	0.000	0.000		0.001	-	-		0.018	
1.900	0.000	0.000	0.000		1.73	-	-	0.000	0.000	0.000		1.73	-	-			0.000	0.000	0.000		0.001	-	-		0.000	0.000	0.000		0.002	-	-		0.019	
2.000	0.000	0.000	0.000		1.63	-	-	0.000	0.000	0.000		1.63	-	-			0.000	0.000	0.000		0.001	-	-		0.000	0.000	0.000		0.001	-	-		0.020	
2.200	0.000	0.000	0.000		1.43	-	-	0.000	0.000	0.000		1.43	-	-			0.000	0.000	0.000		0.001	-	-		0.000	0.000	0.000		0.001	-	-		0.022	
2.400	0.000	0.000	0.000		1.23	-	-	0.000	0.000	0.000		1.24	-	-			0.000	0.000	0.000		0.002	-	-		0.000	0.000	0.000		0.001	-	-		0.024	
2.600	0.000	0.000	0.000		1.03	-	-	0.000	0.000	0.000		1.04	-	-			0.000	0.000	0.000		0.001	-	-		0.000	0.000	0.000		0.004	-	-		0.026	
2.800	0.000	0.000	0.000		0.830	-	-	0.000	0.000	0.000		0.848	-	-			0.000	0.000	0.000		0.003	-	-		0.000	0.000	0.000		0.012	-	-		0.028	
3.000	0.000	0.000	0.000		0.630	-	-	0.000	0.000	0.000		0.668	-	-			0.000	0.000	0.000		0.001	-	-		0.000	0.000	0.000		0.032	-	-		0.030	
3.200	0.000	0.000	0.000		0.430	-	-	0.000	0.000	0.000		0.507	-	-			0.000	0.000	0.000		0.001	-	-		0.000	0.000	0.000		0.070	-	-		0.032	
3.400	0.000	0.000	0.000		0.232	-	-	0.000	0.000	0.000		0.369	-	-			0.000	0.000	0.000		0.002	-	5		0.000	0.000	0.000		0.132	-	-		0.034	
3.600	0.000	0.000	0.000		0.071	-	5	0.000	0.000	0.000		0.256	-	-			0.000	0.000	0.000		0.041	-	28		0.000	0.000	0.000		0.219	-	-		0.036	
3.800	0.000	0.000	0.000		0.008	-	16	0.000	0.000	0.000		0.169	-	10			0.000	0.000	0.000		0.177	-	5		0.000	0.000	0.000		0.332	-	-		0.038	
4.000	0.000	0.000	0.000		0.001	-	5	0.000	0.000	0.000		0.109	-	10			0.000	0.000	0.000		0.370	-	-		0.000	0.000	0.000		0.472	-	-		0.040	
4.400	0.000	0.000	0.000		0.001	-	-	0.000	0.000	0.000		0.040	-	-			0.000	0.000	0.000		0.770	-	-		0.000	0.000	0.000		0.803	-	-		0.044	
4.800	0.000	0.000	0.000		0.001	-	-	0.000	0.000	0.000		0.012	-	-			0.000	0.000	0.000		1.17	-	-		0.000	0.000	0.000		1.18	-	-		0.048	
5.200	0.000	0.000	0.000		0.001	-	-	0.000	0.000	0.000		0.004	-	-			0.000	0.000	0.000		1.57	-	-		0.000	0.000	0.000		1.57	-	-		0.052	
5.600						-	-							-	-								-	-									0.056	
6.000						-	-							-	-								-	-									0.060	
6.400						-	-							-	-								-	-									0.064	
Σύνολα:						0	26							0	20	0	0					0	38							0	21	0	0	
Αριθμός Πράξεων:						0								0	0							0.00								0		0		

ΟΠΑΠ (ΚΟ)

(Μέγεθος Συμβολαίου: 100 Χρεόγραφα, Τρόπος Εξάσκησης: Αμερικάνικος, Φυσική Παράδοση)

Τιμή Εξάσκησης	Δικαιώματα Αγοράς														Δικαιώματα Πώλησης																				
	Ιούλιος 2020							Αύγουστος 2020							Λοιποί Μήνες		Ιούλιος 2020							Αύγουστος 2020							Λοιποί Μήνες		Τιμή Εξάσκησης		
	Άνοιγμα	Ανιτ Τιμή	Κατωτ Τιμή	Τελ Τιμή	Τιμή κλεισ.	Όγκος	Ανοικτές θέσεις	Άνοιγμα	Ανιτ Τιμή	Κατωτ Τιμή	Τελ Τιμή	Τιμή κλεισ.	Όγκος	Ανοικτές θέσεις	Όγκος	Ανοικτές θέσεις	Άνοιγμα	Ανιτ Τιμή	Κατωτ Τιμή	Τελ Τιμή	Τιμή κλεισ.	Όγκος	Ανοικτές θέσεις	Άνοιγμα	Ανιτ Τιμή	Κατωτ Τιμή	Τελ Τιμή	Τιμή κλεισ.	Όγκος	Ανοικτές θέσεις	Όγκος	Ανοικτές θέσεις			
4.000						-	-							-	-																				
4.400						-	-							-	-																				0.044
4.800	0.000	0.000	0.000		4.00	-	-							-	-			0.000	0.000	0.000		0.001	-	-										0.048	
5.200	0.000	0.000	0.000		3.60	-	-							-	-			0.000	0.000	0.000		0.001	-	-										0.052	
5.600	0.000	0.000	0.000		3.20	-	-							-	-			0.000	0.000	0.000		0.001	-	-										0.056	
6.000	0.000	0.000	0.000		2.80	-	-	0.000	0.000	0.000			2.81	-	-			0.000	0.000	0.000		0.001	-	-	0.000	0.000	0.000		0.001	-	-			0.060	
6.400	0.000	0.000	0.000		2.40	-	-	0.000	0.000	0.000			2.42	-	-			0.000	0.000	0.000		0.001	-	-	0.000	0.000	0.000		0.003	-	-			0.064	
6.800	0.000	0.000	0.000		2.00	-	-	0.000	0.000	0.000			2.03	-	-			0.000	0.000	0.000		0.003	-	-	0.000	0.000	0.000		0.011	-	-			0.068	
7.200	0.000	0.000	0.000		1.60	-	-	0.000	0.000	0.000			1.65	-	-			0.000	0.000	0.000		0.002	-	-	0.000	0.000	0.000		0.032	-	-			0.072	
7.600	0.000	0.000	0.000		1.20	-	-	0.000	0.000	0.000			1.29	-	-			0.000	0.000	0.000		0.001	-	22	0.000	0.000	0.000		0.077	-	-			0.076	
8.000	0.704	0.704	0.704	0.704	0.704	5	10	0.000	0.000	0.000			0.976	-	-			0.000	0.000	0.000		0.001	-	10	0.000	0.000	0.000		0.160	-	-			0.080	
8.400	0.000	0.000	0.000		0.410	-	-	0.000	0.000	0.000			0.704	-	-			0.000	0.000	0.000		0.009	-	20	0.000	0.000	0.000		0.288	-	-			0.084	
8.800	0.000	0.000	0.000		0.112	-	11	0.000	0.000	0.000			0.483	-	5			0.000	0.000	0.000		0.112	-	20	0.000	0.000	0.000		0.467	-	-			0.088	
9.200	0.000	0.000	0.000		0.011	-	10	0.000	0.000	0.000			0.320	-	11			0.000	0.000	0.000		0.410	-	-	0.000	0.000	0.000		0.703	-	-			0.092	
9.600	0.000	0.000	0.000		0.001	-	76	0.000	0.000	0.000			0.203	-	-			0.000	0.000	0.000		0.800	-	-	0.000	0.000	0.000		0.986	-	-			0.096	
10.000	0.000	0.000	0.000		0.002	-	-	0.000	0.000	0.000			0.123	-	-			0.000	0.000	0.000		1.20	-	-	0.000	0.000	0.000		1.31	-	-			0.100	
11.000	0.000	0.000	0.000		0.002	-	-	0.000	0.000	0.000			0.029	-	-			0.000	0.000	0.000		2.20	-	-	0.000	0.000	0.000		2.22	-	-			0.110	
12.000	0.000	0.000	0.000		0.001	-	-	0.000	0.000	0.000			0.005	-	-			0.000	0.000	0.000		3.20	-	-	0.000	0.000	0.000		3.20	-	-			0.120	
13.000	0.000	0.000	0.000		0.001	-	-	0.000	0.000	0.000			0.001	-	-			0.000	0.000	0.000		4.20	-	-	0.000	0.000	0.000		4.20	-	-			0.130	
14.000						-	-							-	-							-	-											0.140	
15.000						-	-							-	-							-	-											0.150	
16.000						-	-							-	-							-	-											0.160	
17.000						-	-							-	-							-	-											0.170	
Σύνολα:						5	107							0	16	0	0					5	72					0	0	0	0				
Αριθμός Πράξεων:							1							0	0							0.00						0		0					

ΟΤΕ (ΚΟ)

(Μέγεθος Συμβολαίου: 100 Χρεόγραφα, Τρόπος Εξάσκησης: Αμερικάνικος, Φυσική Παράδοση)

Τιμή Εξάσκησης	Δικαιώματα Αγοράς														Δικαιώματα Πώλησης														Τιμή Εξάσκησης
	Ιούλιος 2020				Αύγουστος 2020				Λοιποί Μήνες		Ιούλιος 2020				Αύγουστος 2020				Λοιποί Μήνες										
	Άνοιγμα	Ανιψ. Τιμή	Κατωτ. Τιμή	Τελ. Τιμή	Τιμή κλεισ.	Όγκος	Ανοικτές θέσεις	Άνοιγμα	Ανιψ. Τιμή	Κατωτ. Τιμή	Τελ. Τιμή	Τιμή κλεισ.	Όγκος	Ανοικτές θέσεις	Όγκος	Ανοικτές θέσεις	Άνοιγμα	Ανιψ. Τιμή	Κατωτ. Τιμή	Τελ. Τιμή	Τιμή κλεισ.	Όγκος	Ανοικτές θέσεις	Όγκος	Ανοικτές θέσεις				
7.200						-	-																				0.072		
7.600						-	-																				0.076		
8.000						-	-																				0.080		
8.400	0.000	0.000	0.000		3.76	-	-										0.000	0.000	0.000		0.001	-	-				0.084		
8.800	0.000	0.000	0.000		3.36	-	-	0.000	0.000	0.000			3.38	-	-	0.000	0.000	0.000		0.002	-	-	0.000	0.000	0.000	0.001	0.088		
9.200	0.000	0.000	0.000		2.96	-	-	0.000	0.000	0.000			2.98	-	-	0.000	0.000	0.000		0.001	-	-	0.000	0.000	0.000	0.004	0.092		
9.600	0.000	0.000	0.000		2.56	-	-	0.000	0.000	0.000			2.59	-	-	0.000	0.000	0.000		0.001	-	-	0.000	0.000	0.000	0.011	0.096		
10.000	0.000	0.000	0.000		2.16	-	-	0.000	0.000	0.000			2.21	-	-	0.000	0.000	0.000		0.004	-	-	0.000	0.000	0.000	0.028	0.100		
11.000	0.000	0.000	0.000		1.16	-	-	0.000	0.000	0.000			1.34	-	-	0.000	0.000	0.000		0.001	-	15	0.000	0.000	0.000	0.153	0.110		
12.000	0.000	0.000	0.000		0.229	-	10	0.000	0.000	0.000			0.680	-	-	0.000	0.000	0.000		0.068	-	-	0.000	0.000	0.000	0.497	0.120		
13.000	0.000	0.000	0.000		0.001	-	10	0.000	0.000	0.000			0.281	-	10	0.000	0.000	0.000		0.840	-	-	0.000	0.000	0.000	1.10	0.130		
14.000	0.000	0.000	0.000		0.001	-	90	0.000	0.000	0.000			0.097	-	5	0.000	0.000	0.000		1.84	-	-	0.000	0.000	0.000	1.92	0.140		
15.000	0.000	0.000	0.000		0.003	-	-	0.000	0.000	0.000			0.027	-	-	0.000	0.000	0.000		2.84	-	-	0.000	0.000	0.000	2.85	0.150		
16.000	0.000	0.000	0.000		0.001	-	-	0.000	0.000	0.000			0.006	-	-	0.000	0.000	0.000		3.84	-	-	0.000	0.000	0.000	3.84	0.160		
17.000	0.000	0.000	0.000		0.001	-	-	0.000	0.000	0.000			0.001	-	-	0.000	0.000	0.000		4.84	-	-	0.000	0.000	0.000	4.84	0.170		
18.000	0.000	0.000	0.000		0.001	-	-	0.000	0.000	0.000			0.001	-	-	0.000	0.000	0.000		5.84	-	-	0.000	0.000	0.000	5.84	0.180		
19.000						-	-																				0.190		
Σύνολα:						0	110							0	15	0	0			0	15				0	10	0	0	
Αριθμός Πράξεων:						0								0	0					0.00						0	0		

Προϊόν Δανεισμού	Υποκείμενος Τίτλος	Πολυμερείς Συναλλαγές[1]					Διμερείς Συναλλαγές[2]		Δανεισμός Τίτλων μέσω ΟΤC[3]
		Ανοιχτές θέσεις[5]	Προσφερόμενη ποσότητα	Μ.Σ.Τ[4]	Όγκος συναλλαγών	Μ.Σ.Τ[4]	Όγκος συναλλαγών	Μ.Σ.Τ[4]	Όγκος συναλλαγών
ALPHABOR	ALPHA BANK (ΚΟ)	3,000	---	---	---	---	15,000	1.50%	43,486,068
TATTBOR	ATTICA BANK A.T.E. (ΚΟ)	14,603	---	---	---	---	---	---	370
CENERBOR	CENERGY HOLDINGS (ΚΑ)	---	---	---	---	---	---	---	---
EEEBOR	COCA-COLA HBC AG (ΚΟ)	2,840	---	---	---	---	500	1.50%	70,546
EUROBBOR	EUROBANK HOLDINGS (ΚΟ)	50,000	---	---	---	---	27,500	1.50%	49,618,591
FFGRPBOR	FOLLI-FOLLIE (ΚΟ)	---	---	---	---	---	---	---	1,120,847
FOYRKBOR	FOURLIS ΣΥΜΜΕΤΟΧΩΝ (ΚΟ)	---	---	---	---	---	500	1.50%	37,372
INTRKBOR	INTRACOM HOLDINGS (ΚΟ)	---	---	---	---	---	---	---	---
BELABOR	JUMBO (ΚΟ)	6,306	---	---	---	---	1,200	1.50%	78,098
LAMDABOR	LAMDA DEVELOPMENT(ΚΟ)	---	---	---	---	---	900	1.50%	18,000
MIGBOR	MARFIN INVESTMENT GROUP (ΚΟ)	---	---	---	---	---	---	---	794,474
QUALBOR	QUALITY & RELIABILITY (ΚΟ)	---	---	---	---	---	---	---	---
TITCBOR	TITAN CEMENT (ΚΑ)	---	---	---	---	---	500	1.50%	184,756
VIQBOR	VIOTALCO SA/ΝV (ΚΑ)	400	---	---	---	---	700	1.50%	---
ADMIEBOR	ΑΔΜΗΕ ΣΥΜΜΕΤΟΧΩΝ Α.Ε. (ΚΟ)	---	---	---	---	---	1,300	1.50%	121,344
AEQNBOR	ΑΕΡΟΠΟΡΙΑ ΑΙΓΑΙΟΥ (ΚΟ)	786	---	---	---	---	300	1.50%	36,711
ALMYBOR	ΑΛΟΥΜΥΛ (ΚΟ)	---	---	---	---	---	---	---	---
GEKTERNBOR	ΓΕΚ ΤΕΡΝΑ (ΚΟ)	---	---	---	---	---	600	1.50%	98,593
PPCBOR	ΔΕΗ (ΚΟ)	10,000	---	---	---	---	1,300	1.50%	5,848,612
ETEBOB	ΕΘΝΙΚΗ ΤΡΑΠΕΖΑ (ΚΟ)	20,000	---	---	---	---	6,000	1.50%	9,807,674
ELLAKTORBOR	ΕΛΛΑΚΤΩΡ (ΚΟ)	16,000	---	---	---	---	1,400	1.50%	187,898
EXAEBOR	ΕΛΛΗΝ. ΧΡΗΜΑΤΙΣΤΗΡΙΑ-Χ.Α. (ΚΟ)	5,092	---	---	---	---	800	1.50%	123,565
ELPEBOR	ΕΛΛΗΝΙΚΑ ΠΕΤΡΕΛΑΙΑ (ΚΟ)	1,860	---	---	---	---	700	1.50%	105,943
EYDAPBOR	ΕΥΔΑΠ (ΚΟ)	200	---	---	---	---	500	1.50%	232,781
MOHBOR	ΜΟΤΟΡ ΟΪΛ (ΚΟ)	2,052	---	---	---	---	800	1.50%	10,420
MYTILBOR	ΜΥΤΙΛΗΝΑΙΟΣ (ΚΟ)	12,095	---	---	---	---	1,400	1.50%	35,742
PRABOR	ΟΛΠ (ΚΟ)	257	---	---	78	2.65%	---	---	10,401
OPAPBOR	ΟΠΑΠ (ΚΟ)	1,657	---	---	1,996	2.65%	---	---	1,319,394
HTOBOR	ΟΤΕ (ΚΟ)	11,018	---	---	---	---	1,700	1.50%	558,756
TREIRBOR	ΠΕΙΡΑΙΩΣ ΤΡΑΠΕΖΑ (ΚΟ)	8,494	---	---	---	---	3,200	1.50%	20,479,970
PLAISBOR	ΠΛΑΙΣΙΟ COMPUTERS (ΚΟ)	---	---	---	---	---	---	---	4,000

Σημειώσεις Προϊόντων Δανεισμού

[1] - Πολυμερείς Συμβάσεις Δανειοδοσίας των μεθόδων 8-1, 8-2 και 8-3-3 (σύμφ. Με Αποφ.17 ΔΣ του Χρηματιστηρίου).

[2] - Διμερείς Συμβάσεις Δανειοδοσίας των μεθόδων 8-3-1 και 8-3-2 (σύμφ. Με Αποφ. 20 ΔΣ του Χρηματιστηρίου).

[3] - Τα στοιχεία Συναλλαγές Δανεισμού Τίτλων μέσω ΟΤC δηλώνονται από τους χειριστές ΣΑΤ και αφορούν τις ποσότητες που έχουν καταγραφεί στο ΣΑΤ έως και τη προηγούμενη εργάσιμη ημέρα.

[4] - Μ.Σ.Τ.: - Μέση Σταθμισμένη Τιμή (ως προς τα τεμάχια)

[5] - Τα στοιχεία αφορούν σε ανοιχτές θέσεις πριν την έναρξη της συνεδρίασης

Προϊόν Δανεισμού	Υποκείμενος Τίτλος	Πολυμερείς Συναλλαγές[1]					Διμερείς Συναλλαγές[2]		Δανεισμός Τίτλων μέσω ΟΤC[3]
		Ανοιχτές θέσεις[5]	Προσφερόμενη ποσότητα	Μ.Σ.Τ[4]	Όγκος συναλλαγών	Μ.Σ.Τ[4]	Όγκος συναλλαγών	Μ.Σ.Τ[4]	Όγκος συναλλαγών
SARBOR	ΣΑΡΑΝΤΗΣ ΓΡ. (ΚΟ)	---	---	---	---	---	400	1.50%	16,512
TENERGYBOR	ΤΕΡΝΑ ΕΝΕΡΓΕΙΑΚΗ (ΚΟ)	776	---	---	---	---	2,600	0.35%	12,892

Σημειώσεις Προϊόντων Δανεισμού

[1] - Πολυμερείς Συμβάσεις Δανειοδοσίας των μεθόδων 8-1, 8-2 και 8-3-3 (σύμφ. Με Αποφ.17 ΔΣ του Χρηματιστηρίου).

[2] - Διμερείς Συμβάσεις Δανειοδοσίας των μεθόδων 8-3-1 και 8-3-2 (σύμφ. Με Αποφ. 20 ΔΣ του Χρηματιστηρίου).

[3] - Τα στοιχεία Συναλλαγές Δανεισμού Τίτλων μέσω ΟΤC δηλώνονται από τους χειριστές ΣΑΤ και αφορούν τις ποσότητες που έχουν καταγραφεί στο ΣΑΤ έως και τη προηγούμενη εργάσιμη ημέρα.

[4] - Μ.Σ.Τ: - Μέση Σταθμισμένη Τιμή (ως προς τα τεμάχια)

[5] - Τα στοιχεία αφορούν σε ανοιχτές θέσεις πριν την έναρξη της συνεδρίασης

Κωδικό και ονομασίες Κλάδων Οικονομικής Δραστηριότητας του Χρηματιστηρίου Αθηνών

12003 - Διαπραγματεύσιμα Αμοιβαία Κεφάλαια	10101010 Υπηρεσίες Ηλεκτρονικών Υπολογιστών
10101015 Λογισμικό	10102030 Υλικό Υπολογιστών
15101010 Εξοπλισμός Τηλεπικοινωνιών	15102015 Υπηρεσίες Τηλεπικοινωνιών
20101010 Υγειονομικές Μονάδες	20101025 Υπηρεσίες Υγείας
20102010 Ιατρικός Εξοπλισμός	20103015 Φαρμακευτικά Προϊόντα
30101010 Τράπεζες	30202000 Διαφοροποιημένες Χρηματοοικονομικές Υπηρεσίες
30202010 Διαχείριση Κεφαλαίων & Θεματοφύλακες	30202015 Επενδυτικές Υπηρεσίες
30302010 Γενικές Ασφάλειες	30302015 Μεσίτες Ασφαλίσεων
35101010 Συμμετοχές & Ανάπτυξη Ακίνητης Περιουσίας	35101015 Υπηρεσίες Ακίνητης Περιουσίας
35102000 Διαφοροποιημένες Α.Ε.Ε.Α.Π.	35102030 Α.Ε.Ε.Α.Π. Επαγγελματικών Χώρων
40201040 Υπηρεσίες Ενοικίασης και Χρηματοδοτικής Μίσθωσης	40202010 Κατασκευή Κατοικιών
40202015 Έπιπλα	40202020 Οικιακές Συσκευές
40203040 Ηλεκτρονική Ψυχαγωγία	40203045 Παιχνίδια
40204020 Ρούχα και Αξεσουάρ	40301010 Ψυχαγωγία
40301030 Εκδόσεις	40301035 Ραδιοτηλεοπτικοί Φορείς
40401010 Διαφοροποιημένοι Έμποροι	40401020 Εμπόριο Ενδυμάτων
40401025 Εμπόριο Προϊόντων Οικιακής Βελτίωσης	40401030 Εξειδικευμένο Λιανικό Εμπόριο
40501010 Αεροπορικές Εταιρείες	40501015 Ταξίδια & Τουρισμός
40501020 Τυχερά Παιχνίδια	40501025 Ξενοδοχεία & Πανσιόν
45101015 Απόσταση & Οινόπαραγωγή	45101020 Αναψυκτικά
45102010 Γεωργεία, Αλιεία, Εκτροφή και Φυτείες	45102020 Τρόφιμα
45103010 Καπνός	45201010 Λιανικό & Χονδρικό Εμπόριο Τροφίμων
45201020 Είδη Προσωπικής Φροντίδας	50101010 Κατασκευές
50101030 Τσιμέντα	50101035 Άλλα Οικοδομικά Υλικά
50202010 Ηλεκτρικά Εξαρτήματα	50203000 Διαφοροποιημένες Βιομηχανίες
50203015 Πλαστικά	50203030 Υλικά Συσκευασίας
50204000 Μηχανήματα Βιομηχανικού Εξοπλισμού	50204020 Μηχανήματα Κατασκευών
50205010 Προμηθευτές Βιομηχανίας	50205020 Υποστηρικτικές Υπηρεσίες προς Επιχειρήσεις
50205030 Υπηρεσίες Μαζικής Εκτύπωσης	50206015 Εμπορικά Οχήματα & Ανταλλακτικά
50206030 Θαλάσσιες Μεταφορές	50206060 Υπηρεσίες Μεταφορών
55101000 Διαφοροποιημένα Υλικά	55101020 Κλωστοϋφαντουργικά Προϊόντα
55102000 Ορυχεία	55102010 Σίδηρος & Χάλυβας
55102015 Μεταλλουργία	55102035 Αλουμίνιο
60101000 Καθετοποιημένες Εταιρ. Πετρελαίου & Φυσικού Αερίου	60101020 Διυλιστήρια & Εμπορία Πετρελαιοειδών
65101010 Εναλλακτική Ηλεκτρική Ενέργεια	65101015 Συμβατική Ηλεκτρική Ενέργεια
65102030 Ύδρευση	



ATHEX
Athens Stock Exchange

Λεωφ. Αθηνών 110 104 42 Αθήνα
110, Athinon Ave. GR 104 42 Athens
tel. (+30)210-33.66.800, fax (+30)210-33.66.101
www.athexgroup.gr