

20

Ημερήσιο Δελτίο
Συναλλακτικής Δραστηριότητας

Daily Official List
of Trading Activity

Παρασκευή, 10 Ιουλίου, 2020

Έτος: 141 Αύξων Αριθμός Συνεδρίασης: 128



ATHEXGROUP
Athens Exchange Group

Αποποίηση Ευθύνης:

Η εταιρεία Ελληνικά Χρηματιστήρια-Χρηματιστήριο Αθηνών Ανώνυμη Εταιρεία Συμμετοχών καταβάλλει κάθε δυνατή προσπάθεια ώστε να διασφαλίσει ότι οι πληροφορίες και τα λοιπά στοιχεία που εμφανίζονται στο Ημερήσιο Δελτίο Τιμών (Η.Δ.Τ.) είναι ορθά και πλήρη αλλά δεν έχει καμία ευθύνη για ενδεχόμενο λάθος ή παράλειψη στοιχείων και / ή ευθύνη σχετικά με την ακρίβεια, αξιοπιστία, επικαιροποίηση και πληρότητα των παραπάνω πληροφοριών και στοιχείων ή ευθύνη προερχόμενη άμεσα ή έμμεσα από την χρήση των παραπάνω πληροφοριών.

Η Εταιρία δεν έχει καμία ευθύνη για την ακρίβεια των στοιχείων που περιλαμβάνονται στις ανακοινώσεις των εισηγμένων εταιρειών. Πιθανές προσβολές δικαιωμάτων τρίτων από το περιεχόμενο των ανακοινώσεων συνιστούν αποκλειστική ευθύνη του αποστολέα των ανακοινώσεων.

Όλα τα αναγραφόμενα στο Η.Δ.Τ. στοιχεία παρέχονται μόνον για τους σκοπούς της πληροφόρησης και δεν συνιστούν παροχή επενδυτικών συμβουλών ή πρόσκληση για επένδυση σε κινητές αξίες που διαπραγματεύονται στο Χρηματιστήριο Αθηνών.

Αναγνωρίζεται και συμφωνείται ότι όλα τα δικαιώματα επί των πληροφοριών που εμφανίζονται στο Η.Δ.Τ. θα αποτελούν κυριότητα της εταιρίας και οποιοδήποτε άλλο δικαίωμα συμπεριλαμβανομένου του δικαιώματος πνευματικής ιδιοκτησίας, σήματος κλπ. ανήκουν στο Χρηματιστήριο Αθηνών.

Τα ανωτέρω στοιχεία αποτελούν ιδιοκτησία της Εταιρίας και προστατεύονται σύμφωνα με τις διατάξεις περί πνευματικής ιδιοκτησίας. Απαγορεύεται α) η με οποιοδήποτε τρόπο ή μέσο αναπαραγωγή, αναδημοσίευση, τροποποίηση, αντιγραφή, πώληση, μετάδοση ή διανομή του συνόλου ή μέρους τους, χωρίς αναφορά στην πηγή και β) η εμπορική εκμετάλλευση των στοιχείων από τρίτους.

Η Εταιρία δεν φέρει καμία ευθύνη προερχόμενη άμεσα ή έμμεσα από χρήση ή τυχόν αλλοίωση των ανωτέρω στοιχείων όταν αυτά χρησιμοποιούνται από

Ελληνικά Χρηματιστήρια - Χρηματιστήριο Αθηνών Α.Ε. Συμμετοχών

Λεωφόρος Αθηνών 110, 10442 Αθήνα, Τηλ: (210) 33.66.800, Fax: (210) 32.13.938

www.athexgroup.gr

Χρηματιστηριακό Κέντρο Θεσσαλονίκης

Κατούνη 16-18, Θεσ/νίκη 546 25, Τηλ: (2310) 567.667, Fax: (2310) 530.455

Συνεγγυητικό Κεφάλαιο Εξασφάλισης Επενδυτικών Υπηρεσιών

Φειδίου 14-16, Αθήνα 106 78, Τηλ: (210) 33.04.682, Fax: (210) 33.04.155

Επιτροπή Κεφαλαιαγοράς

Κολοκοτρώνη 1 & Σταδίου 1, Αθήνα 105 62, Τηλ: (210) 33.77.100, Fax: (210) 33.77.173

Πίνακας Περιεχομένων

Ενότητα 1: Στατιστικά Στοιχεία Χρεογράφων, Παραγώγων και Δανεισμού

- Οι Αγορές Χρεογράφων Παραγώγων Δανεισμού
- Χρηματιστηριακοί Δείκτες
- Αναλυτικά Στοιχεία Συναλλαγών Αγοράς Χρεογράφων
- Στοιχεία Συναλλαγών Κλάδων Χρηματιστηρίου Αθηνών & Χρηματοοικονομικών Προϊόντων (Δ.Α.Κ.)
- Οι 10 Μετοχές με τη μεγαλύτερη Άνοδο & Πτώση
- Αναλυτικά Στοιχεία Συναλλαγών Αγοράς Παραγώγων

Ενότητα 2: Αναλυτικά Στοιχεία Συναλλαγών Χρεογράφων

- Αναλυτικά Στοιχεία Συναλλαγών Χρεογράφων
- Σημειώσεις Χρεογράφων

Ενότητα 3: Στοιχεία Συναλλαγών Χρεογράφων

- Στοιχεία Συναλλαγών Πακέτων
- Στοιχεία Συναλλαγών Δικαιωμάτων

- Στοιχεία Δανεισμού Τίτλων
- Στοιχεία Συναλλαγών Εκποιήσεων
- Στοιχεία Συναλλαγών Εκποιήσεων Ενσώματων Ονομαστικών Μετοχών
- Στοιχεία Ενεργητικού Διαπραγματεύσιμων Αμοιβαίων Κεφαλαίων (Δ.Α.Κ.)
- Χαρακτηριστικά Διαπραγματεύσιμων Αμοιβαίων Κεφαλαίων (Δ.Α.Κ.)

Ενότητα 4: Ανακοινώσεις

Ενότητα 5: Ομόλογα Διαπραγματεύσιμα στην Αγορά Αξιών Σταθερού Εισοδήματος

- Ομολογιακά Δάνεια Επιχειρήσεων – Οργανωμένη Αγορά (Μετατρέψιμα)
- Ομολογιακά Δάνεια Επιχειρήσεων – Οργανωμένη Αγορά (Μη Μετατρέψιμα)
- Ομόλογα Ελληνικού Δημοσίου
- Έντοκα Γραμμάτια & Zero Coupon Ομόλογα Ελληνικού Δημοσίου
- Ομόλογα Ελληνικού Δημοσίου Διαπραγματεύσιμα με τη Μέθοδο Εκφώνησης - Αντιφώνησης
- Ομόλογα Κρατικών Τραπεζών

Ενότητα 6: Πρόσθετα Στοιχεία Ενημέρωσης

- Πίνακας Μελών Χρηματιστηρίου Αθηνών και Μελών ΕΤ.ΕΚ.
- Πίνακας Μετοχών Υπό Ειδική Διαπραγμάτευση
- Γνωστοποιήσεις Συναλλαγών - Κατάλογος Υπόχρεων Προσώπων

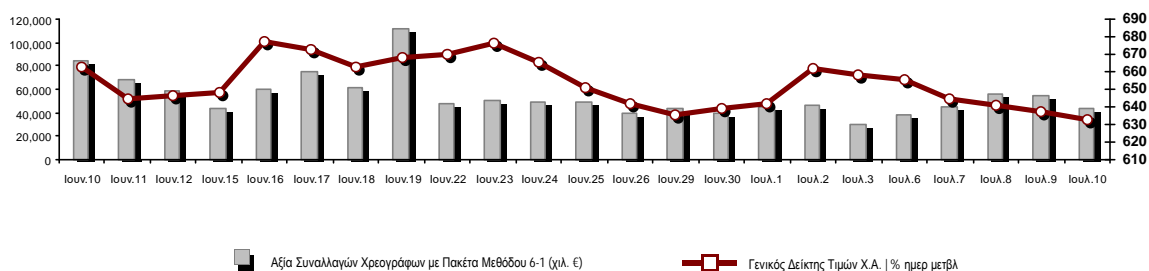
Ενότητα 7: Αναλυτικά Στοιχεία Συναλλαγών Αγοράς Παραγώγων

- Συμβόλαια Μελλοντικής Εκπλήρωσης σε Δείκτες
- Συμβόλαια Μελλοντικής Εκπλήρωσης σε Μετοχές
- Δικαιώματα Προαίρεσης σε Δείκτες
- Δικαιώματα Προαίρεσης σε Μετοχές
- Στοιχεία Συναλλαγών Προϊόντων Δανεισμού

Παράρτημα Α: Κωδικοί και ονομασίες Κλάδων Οικονομικής Δραστηριότητας του Χρηματιστηρίου Αθηνών

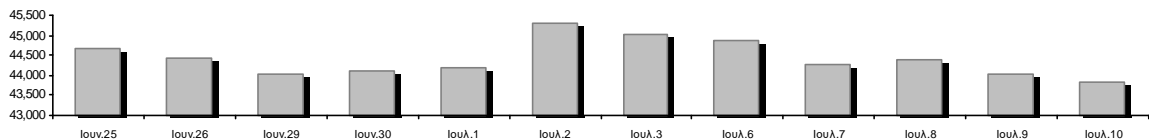
Οι Αγορές Χρεογράφων Παραγώγων Δανεισμού

Γενικός Δείκτης Τιμών και Αξία Συναλλαγών Μετοχών και Παραγώγων

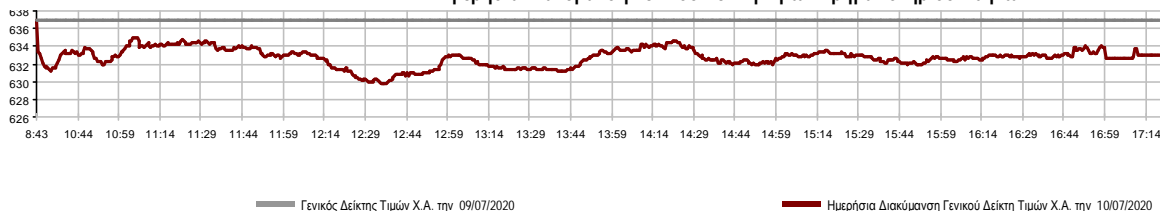


Κεφαλαιοποίηση Χ.Α. (εκατ. €) **:	43,821.53	Συνολικές Ανοικτές Θέσεις σε Παράγωγα	287,070
Ημερήσια μεταβολή: εκατ. € %	-213.72 -0.49%	Ανοικτές θέσεις σε ΣΜΕ επί Δεικτών % ημερ μετβλ	6,026 1.19%
Μέση ετήσια Κεφ/ποίηση: εκατ. € % Μετβλ. Μέση προηγ. έτος	48,935.75 -10.67%	Ανοικτές θέσεις σε ΣΜΕ επί μετοχών % ημερ μετβλ	278,256 3.15%
Γενικός Δείκτης Τιμών Χ.Α. % ημερ μετβλ	632.97 -0.61%	Ανοικτές θέσεις σε Δικαιώματα επί Δεικτών % ημερ μετβλ	1,816 2.31%
Κεφαλαιοποίηση Γενικού Δείκτη (εκατ. €)	38,727.56	Ανοικτές θέσεις σε Δικαιώματα επί μετοχών % ημερ μετβλ	972 0.00%
Ημερήσια μεταβολή (εκατ. €)	-190.26		
Αξία Συναλλαγών Χρεογράφων με Πακέτα Μεθόδου 6-1 (χιλ. €)	43,468.23	Πλήθος Συμβολαίων Παραγώγων:	21,116
Ημερήσια μεταβολή: %	-11,020.88 -20.23%	Ημερήσια μεταβολή: τμχ %	-9,022 -29.94%
Μέση Αξία Συν/γών ΥΙD: χιλ. € % Μετβλ Μέση προηγ. έτος	72,447.36 10.09%	Μέσος Όγκος Συμβ. ΥΙD: % Μετβλ Μέσο προηγ. Έτος	39,086 -6.70%
Αξία Συναλλαγών Πακέτων Μεθόδου 6-1 (χιλ. €)	3,083.46	Πλήθος Πράξεων Παραγώγων:	1,647
Αξία Συναλλαγών Πακέτων Μεθόδου 6-2 & 6-3 (χιλ. €)	0.00	Ημερήσια μεταβολή: πλήθος %	-268 -13.99%
Αξία Συναλλαγών Ομολόγων (χιλ.€)	907.74	Μέσο Πλήθος Πράξεων ΥΙD: % Μετβλ Μέσο προηγ. Έτος	2,813 -1.29%
Όγκος Συναλλαγών Χρεογράφων με Πακέτα Μεθόδου 6-1 (χιλ. Τμχ)	29,599.13	Συνολικές Ανοικτές Θέσεις σε Δανεισμό	139,352
Ημερήσια μεταβολή: χιλ. τμχ %	1,705.73 6.12%	Ημερήσια μεταβολή: τμχ %	-2,835 -1.99%
Μέσος Όγκος Συν/γών ΥΙD: % Μετβλ Μέσο προηγ. Έτος	47,940.79 51.00%	Πλήθος Συναλλαγών Δανεισμού (Πολυμερής/Διμερής)	0
Όγκος Συναλλαγών Πακέτων Μεθόδου 6-1 (χιλ. Τεμάχια)	1,376.69	Ημερήσια μεταβολή: τμχ %	-12,800
Όγκος Συναλλαγών Πακέτων Μεθόδου 6-2 & 6-3 (χιλ. Τεμάχια)	0.00	Πλήθος Πολυμερών Συναλλαγών	0
Όγκος Συναλλαγών Ομολόγων	986,000	Πλήθος Διμερών Συναλλαγών	0
Πλήθος Πράξεων Χρεογράφων με Πακέτα Μεθόδου 6-1	27,514	Πλήθος Πράξεων Δανεισμού:	0
Ημερήσια μεταβολή: πλήθος %	2,473 9.88%	Ημερήσια μεταβολή: %	-7
Μέσο Πλήθος Πράξεων ΥΙD: % Μετβλ Μέσο προηγ. Έτος	35,579 31.05%	Πλήθος Πράξεων Πολυμερών Συναλλαγών	0
Πλήθος πακέτων Μεθόδου 6-1	5	Πλήθος Πράξεων Διμερών Συναλλαγών	0
Πλήθος πακέτων Μεθόδου 6-2 & 6-3	0		
Πλήθος συναλλαγών Ομολόγων	78		

Κεφαλαιοποίηση Χ.Α. (εκατ. €) **



Ημερήσια Διακύμανση Γενικού Δείκτη Τιμών Χρηματιστηρίου Αθηνών



Χρηματιστηριακοί Δείκτες

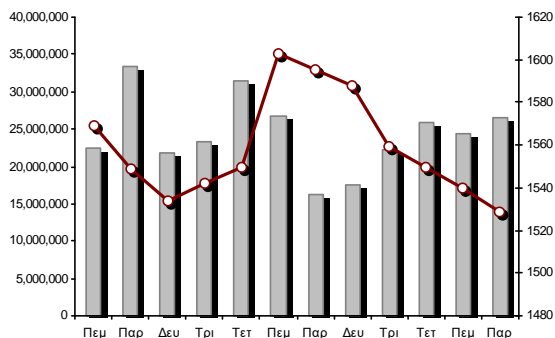
Όνομασία Δείκτη	10/07/2020	09/07/2020	Δ μον.	Δ %	Κατώτερη	Ανώτερη	Κατ.έτους	Ανωτ.έτους	Ετησ. μεταβ.
Γενικός Δείκτης Τιμών Χ.Α.	632.97	636.84	-3.87	-0.61%	629.75	636.84	469.55	949.20	-30.95%
FTSE/Χ.Α. Large Cap	1,528.83	1,540.01	-11.18	-0.73%	1,522.41	1,540.01	1,135.79	2,371.26	-33.47%
FTSE/Χ.Α. Mid Cap	833.55	840.77	-7.22	-0.86%	831.21	842.21	659.09	1,298.86	-30.26%
FTSE/Χ.Α.-Χ.Α.Κ. Τραπεζικός Δείκτης	260.00	262.49	-2.49	-0.95%	256.53	262.68	199.24	673.55	-61.19%
FTSE/Χ.Α. Υψηλής Μερισματικής Απόδοσης	2,323.45	2,339.71	-16.26	-0.69%	2,312.24	2,339.71	1,730.40	3,015.23	-21.01%
FTSE/Χ.Α. Διεθνούς Δραστηριοποίησης Plus	1,748.98	1,776.58	-27.60	-1.55%	1,743.22	1,776.58	1,269.53	2,435.50	-24.57%
FTSE/Χ.Α. Mid & Small Cap Θεμελιωδών Μεγεθών	2,466.96	2,461.94	5.02	0.20%	2,435.44	2,466.96	2,028.59	3,205.70	-17.10%
Δείκτης ATHEX Select Plus	2,344.21	2,351.19	-6.98	-0.30%	2,327.32	2,351.19	1,698.34	3,182.42	-21.80%
Δείκτης ATHEX Select	2,306.49	2,319.48	-12.99	-0.56%	2,294.21	2,325.74	1,734.15	3,581.16	-29.53%
FTSE/Χ.Α. Δείκτης Αγοράς	382.03	384.08	-2.05	-0.53%	380.90	384.13	282.92	587.56	-32.84%
Δείκτης FTSE Med	3,905.92	3,912.01	-6.09	-0.16%			3,062.99	5,342.28	-21.55%
Δείκτης Συνολικής Απόδοσης Γενικού Δείκτη Χ.Α.	1,058.52	1,064.98	-6.46	-0.61%	1,053.12	1,064.98	770.25	1,557.05	-29.22%
FTSE/Χ.Α. Large Cap Συνολικής Απόδοσης	2,329.91	2,346.95	-17.04	-0.73%			1,760.89	3,542.27	-31.74%
FTSE/Χ.Α. Mid Cap Συνολικής Απόδοσης	1,029.10	1,038.01	-8.91	-0.86%			818.92	1,582.98	-29.36%
FTSE/Χ.Α.-Χ.Α.Κ. Τραπεζικός Δείκτης Συνολ. Απόδ.	227.73	229.91	-2.18	-0.95%			176.97	588.56	-61.18%
Ελληνικός Δείκτης Mid & Small Cap	956.92	966.63	-9.71	-1.00%	955.56	966.63	701.19	1,312.90	-23.66%
FTSE/Χ.Α. Τράπεζες	343.52	346.81	-3.29	-0.95%	338.94	347.06	263.25	889.92	-61.19%
FTSE/Χ.Α. Ασφάλειες	1,403.16	1,431.07	-27.91	-1.95%	1,395.19	1,431.07	1,076.29	2,088.80	-30.71%
FTSE/Χ.Α. Χρηματοοικονομικές Υπηρεσίες	674.94	675.54	-0.60	-0.09%	667.23	679.96	548.44	1,123.81	-32.30%
FTSE/Χ.Α. Βιομηχανικά Προϊόντα & Υπηρεσίες	1,894.04	1,915.29	-21.25	-1.11%	1,886.01	1,918.73	1,302.84	2,712.84	-26.06%
FTSE/Χ.Α. Εμπόριο	47.71	48.99	-1.28	-2.61%	47.56	49.21	38.18	75.77	-31.49%
FTSE/Χ.Α. Ακίνητης Περιουσίας	3,998.72	4,087.95	-89.23	-2.18%	3,991.92	4,097.53	2,945.19	5,826.74	-26.83%
FTSE/Χ.Α. Καταναλωτικά Προϊόντα & Υπηρεσίες	8,291.47	8,500.28	-208.81	-2.46%	8,224.15	8,658.37	5,596.91	10,280.00	-15.48%
FTSE/Χ.Α. Τρόφιμα & Ποτά	8,411.55	8,445.51	-33.96	-0.40%	8,404.90	8,558.41	5,768.28	13,004.12	-25.32%
FTSE/Χ.Α. Πρώτες Ύλες	3,817.84	3,922.82	-104.98	-2.68%	3,817.84	3,928.19	2,713.19	7,435.44	-40.88%
FTSE/Χ.Α. Κατασκευές & Υλικά	2,094.85	2,074.55	20.30	0.98%	2,037.07	2,103.31	1,403.78	3,344.96	-32.05%
FTSE/Χ.Α. Ενέργεια	3,101.11	3,204.54	-103.43	-3.23%	3,099.14	3,204.54	2,268.39	5,154.35	-38.57%
FTSE/Χ.Α. Ταξίδια & Αναψυχή	1,371.57	1,365.95	5.62	0.41%	1,334.97	1,371.57	904.20	2,084.49	-29.29%
FTSE/Χ.Α. Τεχνολογία	736.75	745.06	-8.31	-1.12%	725.70	749.53	537.98	1,029.21	-18.18%
FTSE/Χ.Α. Τηλεπικοινωνίες	3,291.89	3,250.72	41.17	1.27%	3,234.41	3,302.76	2,480.07	3,960.95	-16.13%
FTSE/Χ.Α. Υπηρεσίες Κοινής Ωφέλειας	3,231.29	3,233.33	-2.04	-0.06%	3,191.12	3,233.33	1,865.80	3,447.76	1.44%
FTSE/Χ.Α. Υγεία	449.98	450.61	-0.63	-0.14%	448.09	450.61	395.48	508.96	-10.87%
Δείκτης Όλων των Μετοχών Χ.Α.	154.08	154.82	-0.74	-0.48%	154.08	154.08	122.81	223.49	-28.55%
Ελληνικός Δείκτης Εταιρικών Ομολόγων	116.15	116.05	0.10	0.09%			106.56	121.22	-3.42%
Ελληνικός Δείκτης Τιμών Εταιρικών Ομολόγων	90.78	90.71	0.07	0.08%			84.04	96.15	-5.15%

Σημείωση 1: Το κλείσιμο των Δεικτών FTSE/Med 100, Ελληνικός Δείκτης Εταιρικών Ομολόγων και, Ελληνικός Δείκτης Τιμών Εταιρικών Ομολόγων αφορούν την συνεδρίαση της 08/07/2020.

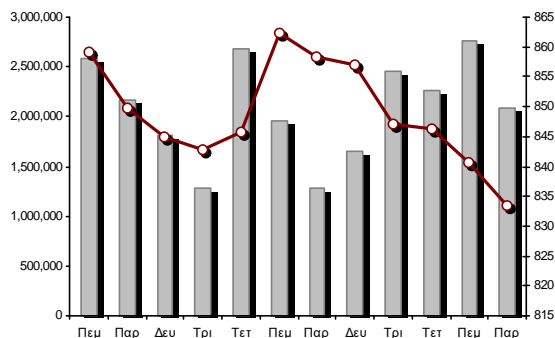
Σημείωση 2: Ο Ελληνικός Δείκτης Mid & Small Cap είναι Customized δείκτης υπολογιζόμενος από το Χρηματιστήριο Αθηνών.

Χρηματιστηριακοί Δείκτες

Δείκτης FTSE/Large Cap

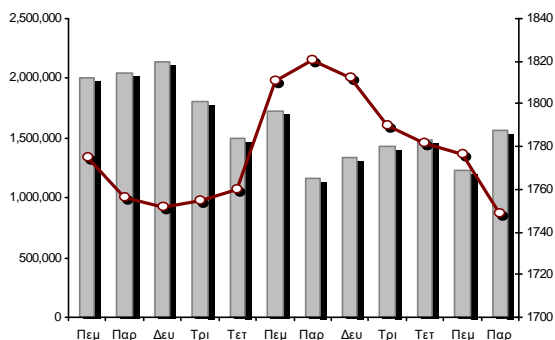


10/07/2020: -0.73% FTSE/Χ.Α. Mid Cap



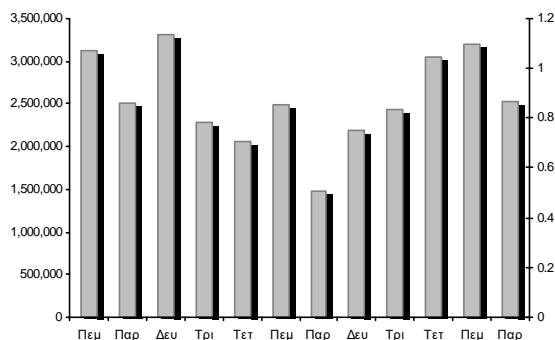
10/07/2020: -0.86%

FTSE/Χ.Α. Διεθνούς Δραστηριοποίησης Plus



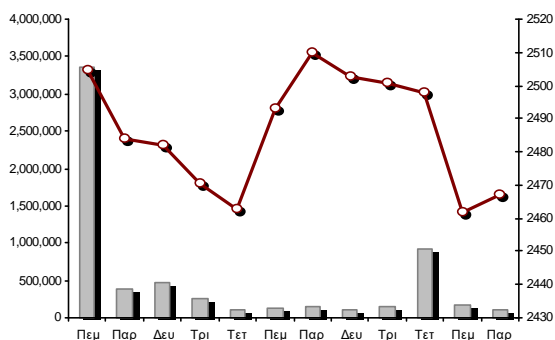
10/07/2020: -1.55%

FTSE/Χ.Α. Διεθνούς Δραστηριοποίησης

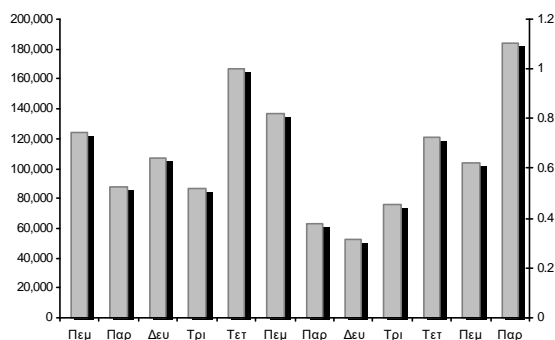


Δείκτης FTSE/Χ.Α. Mid & Small Cap Θεμελιωδών Μεγεθών

10/07/2020: 0.20%



Δείκτης Τιμών Μεσαίας & Μικρής Κεφαλαιοπ. Χ.Α.



■ Όγκος συναλλαγών δεικτών

— Τιμές κλεισίματος δεικτών

Αναλυτικά Στοιχεία Συναλλαγών Αγοράς Χρεογράφων

	Όλα τα Χρεόγραφα	Κύρια Αγορά	Επιτήρηση	Διαπραγματεύσιμα Αμοιβαία Κεφάλαια
Σύνολα	108	94	13	1
Ανοδικές / Καθοδικές / Σταθερές:	26 / 67 / 15	23 / 62 / 9	3 / 4 / 6	0 / 1 / 0
Κεφαλαιοποίηση Χ.Α. (εκατ €) **	43,821.53	43,577.51	244.02	
Μέση Ημερήσια Αξία Συνγών (χιλ. €)	72,447.36	72,426.91	76.76	56.19
Αξία Συναλλαγών	43,468.23	43,389.46	41.87	36.90
Κύριος Πίνακας:	40,384.77	40,306.00	41.87	36.90
Προσυμφωνημένων Συναλλαγών 6_1_2_3:	3,083.46	3,083.46	0.00	0.00
Πίνακας Εκποιήσεων:	0.00	0.00	0.00	0.00
Πίνακας Ειδικών Όρων:	0.00	0.00	0.00	0.00
Μέσος Ημερήσιος Όγκος Συναλλαγών	47,940,788	47,486,009	488,341	2,933
Όγκος Συναλλαγών	29,599,132	29,268,492	328,217	2,423
Κύριος Πίνακας:	28,222,446	27,891,806	328,217	2,423
Προσυμφωνημένων Συναλλαγών 6_1_2_3:	1,376,686	1,376,686	0	0
Πίνακας Εκποιήσεων:	0	0	0	0
Πίνακας Ειδικών Όρων:	0	0	0	0
Μέσο Ημερήσιο Πλήθος Πράξεων	35,579	35,442	134	4
Αριθμός Πράξεων	27,514	27,376	135	3
Κύριος Πίνακας:	27,509	27,371	135	3
Προσυμφωνημένων Συναλλαγών 6_1_2_3:	5	5	0	0
Πίνακας Εκποιήσεων:	0	0	0	0
Πίνακας Ειδικών Όρων:	0	0	0	0

Στοιχεία Συναλλαγών Κλάδων Χρηματιστηρίου Αθηνών & Χρηματοοικονομικών Προϊόντων (Δ.Α.Κ.)

Κωδικός	Κλάδοι	Ανοδικές / Καθοδικές / Σταθερές	Αριθμός Πράξεων	Όγκος Συναλλαγών	Αξία Συναλλαγών	% στη Συνολική Αξία
12000	- Χρηματοοικονομικά Προϊόντα	0 / 1 / 0	3	2,423	36,903.43	0.08%
3510	- Ακίνητη Περιουσία	2 / 3 / 1	774	207,182	1,079,900.67	2.48%
3030	- Ασφάλειες	0 / 1 / 0	25	3,995	14,159.83	0.03%
5020	- Βιομηχανικά Προϊόντα & Υπηρεσίες	2 / 13 / 3	1,252	367,501	1,818,142.75	4.18%
4040	- Εμπόριο	0 / 4 / 0	224	40,528	149,967.40	0.35%
6010	- Ενέργεια	1 / 2 / 0	1,655	238,063	2,514,277.34	5.78%
4020	- Καταναλωτικά Προϊόντα & Υπηρεσίες	0 / 6 / 0	1,520	281,983	2,879,137.84	6.62%
5010	- Κατασκευές & Υλικά Κατασκευών	4 / 4 / 2	2,057	1,019,451	2,433,287.02	5.60%
4030	- Μέσα Ενημέρωσης	0 / 1 / 0	36	49,155	9,642.30	0.02%
4520	- Προσωπική Φροντίδα, Φάρμακα & Παντοπωλεία	2 / 1 / 0	153	73,482	566,113.76	1.30%
5510	- Πρώτες Ύλες	3 / 9 / 1	462	279,746	357,087.96	0.82%
4050	- Ταξίδια και Αναψυχή	1 / 3 / 2	1,435	754,829	4,332,105.76	9.97%
1010	- Τεχνολογία	1 / 6 / 0	194	83,650	116,552.96	0.27%
1510	- Τηλεπικοινωνίες	2 / 1 / 2	1,625	776,960	8,244,326.81	18.97%
3010	- Τράπεζες	1 / 5 / 0	14,170	23,107,578	15,660,809.34	36.03%
4510	- Τρόφιμα, Ποτά & Καπνοβιομηχανίες	3 / 3 / 2	146	21,844	309,622.96	0.71%
2010	- Υγεία	0 / 1 / 2	10	3,916	2,593.13	0.01%
6510	- Υπηρεσίες Κοινής Ωφέλειας	3 / 2 / 0	1,237	670,304	2,619,218.33	6.03%
3020	- Χρηματοοικονομικές Υπηρεσίες	1 / 1 / 0	536	1,616,542	324,379.72	0.75%

Οι 10 Μετοχές με τη μεγαλύτερη Άνοδο & Πτώση

Κύρια Αγορά

Μετοχές με τη μεγαλύτερη Θετική μεταβολή τιμής	Τιμή κλεισ.	Μεταβ.	Μετοχές με τη μεγαλύτερη Αρνητική μεταβολή τιμής	Τιμή κλεισ.	Μεταβ.
ΚΛΟΥΚΙΝΑΣ - ΛΑΠΠΑΣ (ΚΟ)	0.55	12.25% #	ΚΟΡΔΕΛΛΟΥ Χ. ΑΦΟΙ (ΚΟ)	0.1825	-6.89% α
ΚΕΚΡΟΨ (ΚΟ)	1.94	8.87% #	ΚΥΡΙΑΚΟΥΛΗΣ (ΚΟ)	1.12	-6.67% α
ΙΝΤΡΑΚΑΤ (ΚΟ)	1.265	5.86% #	ΑΛΟΥΜΥΛ (ΚΟ)	0.662	-5.97% α
ΠΛΑΣΤΙΚΑ ΚΡΗΤΗΣ (ΚΟ)	14.15	2.91% #	ΜΟΤΟΡ ΟΪΛ (ΚΟ)	12.34	-3.52% α
ΤΙΤΑΝ CEMENT (ΚΑ)	10.86	2.65% #	ΕΛΒΑΛΧΑΛΚΟΡ (ΚΟ)	1.094	-3.19% α
ΙΝΤΡΑΚΟΜ HOLDINGS (ΚΟ)	0.507	1.81% #	ΕΛΛΗΝΙΚΑ ΠΕΤΡΕΛΙΑΙΑ (ΚΟ)	5.68	-2.74% α
ΟΛΠ (ΚΟ)	17.22	1.53% #	ΑΤΤΙΚΑ BANK Α.Τ.Ε. (ΚΟ)	0.2035	-2.63% α
ΕΝΤΕΡΣΟΦΤ (ΚΟ)	1.34	1.52% #	ΛΑΜΔΑ DEVELOPMENT(ΚΟ)	5.94	-2.62% α
ΕΥΔΑΠ (ΚΟ)	7	1.30% #	ΒΙΟΗΑΛΚΟ SA/NV (ΚΑ)	2.29	-2.55% α
ΟΤΕ (ΚΟ)	11.96	1.27% #	ΚΑΡΤΟΝΟΜΑΧΙΑ (ΚΟ)	15.79	-2.53% α

Μετοχές με τη μεγαλύτερη Αξία Συναλλαγών	Αξία (χιλ. €)	Μεταβ.	Μετοχές με το μεγαλύτερο Όγκο Συναλλαγών	Όγκος	Μεταβ.
ΟΤΕ (ΚΟ)	8,201.82	1.27% #	ΑΛΦΑ BANK (ΚΟ)	10,316,767	-1.81% α
ΑΛΦΑ BANK (ΚΟ)	6,394.25	-1.81% α	ΕΥΡΟΒΑΝΚ HOLDINGS (ΚΟ)	7,755,508	-1.00% α
ΟΠΑΠ (ΚΟ)	4,160.48	0.58% #	ΕΘΝΙΚΗ ΤΡΑΠΕΖΑ (ΚΟ)	3,156,510	0.86% #
ΕΘΝΙΚΗ ΤΡΑΠΕΖΑ (ΚΟ)	3,863.91	0.86% #	ΠΕΙΡΑΙΩΣ ΤΡΑΠΕΖΑ (ΚΟ)	1,710,244	-1.95% α
ΕΥΡΟΒΑΝΚ HOLDINGS (ΚΟ)	3,058.28	-1.00% α	ΜΑΡΦΙΝ INVESTMENT GROUP (ΚΟ)	1,542,072	-2.10% α
ΚΑΡΤΟΝΟΜΑΧΙΑ (ΚΟ)	2,679.28	-2.53% α	ΟΤΕ (ΚΟ)	687,702	1.27% #
ΠΕΙΡΑΙΩΣ ΤΡΑΠΕΖΑ (ΚΟ)	2,236.26	-1.95% α	ΕΛΛΑΚΤΩΡ (ΚΟ)	567,377	0.00% -
ΜΟΤΟΡ ΟΪΛ (ΚΟ)	2,141.17	-3.52% α	ΟΠΑΠ (ΚΟ)	482,148	0.58% #
ΔΕΗ (ΚΟ)	1,682.38	-0.94% α	ΔΕΗ (ΚΟ)	469,197	-0.94% α
ΤΙΤΑΝ CEMENT (ΚΑ)	1,410.19	2.65% #	ΜΥΤΙΛΗΝΑΙΟΣ (ΚΟ)	188,821	-1.41% α

Σημείωση: Απεικονίζονται οι Μετοχές που δεν ανήκουν στις Κατηγορίες Χαμηλής Διασποράς και Επιτήρησης και πραγματοποιήσαν κατά τη διάρκεια της συνεδρίασης Αξία Συναλλαγών μεγαλύτερη από 10,000 Ευρώ.

Αναλυτικά Στοιχεία Συναλλαγών Αγοράς Παραγώγων

	Αριθμός Πράξεων	Όγκος	Ανοικτές θέσεις
Σ.Μ.Ε. σε Δείκτες	172	894	6,026
FTSE/X.A. Large Cap	172	894	6,026
Σ.Μ.Ε. σε Μετοχές	1,455	19,985	278,256
ΑΔΜΗΕ ΣΥΜΜΕΤΟΧΩΝ Α.Ε. (ΚΟ)	14	50	3,436
ALPHA BANK (ΚΟ)	350	6,515	88,686
ΑΤΤΙΚΑ BANK Α.Τ.Ε. (ΚΟ)	0	0	0
COCA-COLA HBC AG (ΚΟ)	3	4	134
CENERGY HOLDINGS (ΚΑ)	2	3	2,091
ΕΛΛΑΚΤΩΡ (ΚΟ)	21	139	10,551
EUROBANK HOLDINGS (ΚΟ)	142	2,723	52,276
ΕΥΔΑΠ (ΚΟ)	4	14	81
FOURLIS ΣΥΜΜΕΤΟΧΩΝ (ΚΟ)	0	0	74
ΓΕΚ ΤΕΡΝΑ (ΚΟ)	33	109	3,226
ΕΛΛΗΝ. ΧΡΗΜΑΤΙΣΤΗΡΙΑ-Χ.Α. (ΚΟ)	14	37	1,187
ΕΛΛΗΝΙΚΑ ΠΕΤΡΕΛΙΑΙΑ (ΚΟ)	3	13	1,320
INTRACOM HOLDINGS (ΚΟ)	1	22	891
JUMBO (ΚΟ)	59	143	326
LAMDA DEVELOPMENT(ΚΟ)	26	52	2,021
MARFIN INVESTMENT GROUP (ΚΟ)	51	1,628	40,136
ΜΟΤΟΡ ΟΪΛ (ΚΟ)	17	21	324
ΜΥΤΙΛΗΝΑΙΟΣ (ΚΟ)	24	72	4,982
ΕΘΝΙΚΗ ΤΡΑΠΕΖΑ (ΚΟ)	291	5,128	31,077
ΟΠΑΠ (ΚΟ)	28	156	1,190
ΟΤΕ (ΚΟ)	42	122	1,974
ΟΛΠ (ΚΟ)	1	4	377
ΠΕΙΡΑΙΩΣ ΤΡΑΠΕΖΑ (ΚΟ)	221	2,456	14,409
ΔΕΗ (ΚΟ)	53	356	10,473
ΤΕΡΝΑ ΕΝΕΡΓΕΙΑΚΗ (ΚΟ)	14	77	2,780
ΤΙΤΑΝ CEMENT (ΚΑ)	25	47	2,128
ΒΙΟΗΑΛCO SA/NV (ΚΑ)	16	94	2,106
Δικαιώματα σε Δείκτες	18	231	1,816
FTSE/X.A. Large Cap	18	231	1,816
Δικαιώματα σε Μετοχές	2	6	972
ALPHA BANK (ΚΟ)	0	0	0
ΕΘΝΙΚΗ ΤΡΑΠΕΖΑ (ΚΟ)	0	0	460
ΟΠΑΠ (ΚΟ)	0	0	190
ΟΤΕ (ΚΟ)	1	5	145
ΠΕΙΡΑΙΩΣ ΤΡΑΠΕΖΑ (ΚΟ)	0	0	74
ΔΕΗ (ΚΟ)	1	1	103
Συνολική Δραστηριότητα	1,647	21,116	287,070

Πληθος Χρεογράφων	Ονομ. Αξία	Μερίσματα [1]			Ημερ. Τελευτ. Αποκοπής		Σημ.	Χρεόγραφο	Τιμή κλεισίματος	% μεταβ.	Προηγ. Κλεισίμο- ημ/νία	Άνοιγμα	Κατωτ Τιμή	Ανωτ Τιμή	Τελ Τιμή	Σταθμ Τιμή	Τελευταία ζήτηση [7]	Τελευταία προσφορά [7]	P/E μετά φ. Χρήσιμ	Όγκος	Πράξεις	Αξία Συναλλαγών[8]	Χ.Α. Εταιρείας (χιλ. €) [3,5]	Χαμηλό έτους	Υψηλό έτους	Κλάδος [4]		
		2017	2018	2019	Μέρισμα [2]	Δικαίωμα																						
245,000	1.00	---	---	---	19/07/2010	11/12/2012	5194	ΤΡΙΑ ΑΛΦΑ (ΠΟ)	1.82	19.74 #	1.52	09/07/2020	1.82	1.82	1.82	1.82	1.82	12609@1.82	---	11.50	2019	2,541	9	4,624.62	2,805.18	0.9	1.87	55101020

Κατάσταση σε Αναστολή

20,255,805	0.300	---	---	---	22/08/2006	02/08/2010	5136	ΑΧΟΝ ΣΥΜΜΕΤΟΧΩΝ (ΚΟ)	0.058	---	0.058	28/04/2017	---	---	---	---	---	---	---	---	---	---	---	---	---	1,174.84	0.058	0.058	20101010		
5,867,311	0.300	---	---	---	11/08/2010	28/04/2017	5243	DIONIC (ΚΟ)	0.11	---	0.11	30/06/2020	---	---	---	---	---	---	---	---	---	---	---	---	---	645.40	0.096	0.244	50205010		
21,820,410	0.800	---	---	---	22/05/2008	02/08/2011	5174	EUROMEDICA (ΚΟ)	0.448	---	0.448	30/04/2018	---	---	---	---	---	---	---	---	---	---	---	---	---	9,775.54	0.448	0.448	20101010		
66,948,210	0.300	---	---	---	22/09/2015	22/09/2015	5179	FOLLI-FOLLIE (ΚΟ)	4.8	---	4.8	24/05/2018	---	---	---	---	---	---	---	---	---	---	---	---	---	321,351.41	4.8	4.8	40401030		
12,417,000	0.310	---	0.0205	---	27/08/2019	28/08/2017	5233	MLS ΠΛΗΡΟΦΟΡΙΚΗ (ΚΟ)	0.57	---	0.57	12/05/2020	---	---	---	---	---	---	---	---	---	---	---	---	---	7,077.69	0.475	1.51	10101015		
33,301,715	0.320	---	---	---	27/06/2003	08/07/2009	5241	ΑΕΓΕΚ (ΚΟ)	0.035	---	0.035	25/06/2020	---	---	---	---	---	---	---	---	---	---	---	---	---	1,165.56	0.0245	0.06	50101010		
14,870,100	0.300	---	---	---	15/05/2008	26/09/2011	5130	ΑΕΦΑ ΓΚΡΙΣΙΝ Α.Ε. (ΚΟ)	0.014	---	0.014	13/04/2017	---	---	---	---	---	---	---	---	---	---	---	---	---	208.18	0.014	0.014	10102030		
33,930,000	0.300	---	---	---	03/07/2006	30/05/2001	4865	ΒΩΒΟΣ ΜΠΑΜΠΗΣ (ΚΟ)	0.304	---	0.304	30/03/2012	---	---	---	---	---	---	---	---	---	---	---	---	---	10,314.72	0.304	0.304	35101010		
77,126,446	0.340	---	---	---	23/05/2005	18/08/2011	5206	Γ.Ε. ΔΗΜΗΤΡΙΟΥ (ΚΟ)	0.0125	---	0.0125	30/04/2019	---	---	---	---	---	---	---	---	---	---	---	---	---	964.08	0.0125	0.0125	40202020		
6,000,000	0.600	---	---	---	13/06/2008	08/04/2004	5172	ΓΙΟΥΡΟΜΠΡΟΚΕΡΣ (ΚΟ)	0.008	---	0.008	27/04/2018	---	---	---	---	---	---	---	---	---	---	---	---	---	48.00	0.008	0.008	30302015		
3,961,300	1.28	---	---	---	29/06/2004	03/08/2000	5242	ΔΟΥΡΟΣ (ΚΟ)	0.17	---	0.17	29/06/2020	---	---	---	---	---	---	---	---	---	---	---	---	---	673.42	0.125	0.27	40204020		
7,085,888	1.59	---	---	---	02/07/1996	06/09/2010	5216	ΕΛΒΙΕΜΕΚ (ΚΟ)	2.6	---	2.6	30/09/2019	---	---	---	---	---	---	---	---	---	---	---	---	---	18,423.31	2.6	2.6	35101010		
25,179,640	0.600	---	---	---	08/08/1994	19/09/2000	5191	Ι. ΜΠΟΥΤΑΡΗΣ & ΥΙΟΣ (ΚΟ)	0.026	---	0.026	01/10/2018	---	---	---	---	---	---	---	---	---	---	---	---	---	---	742.45	0.026	0.026	45101015	
1,540,000	0.600	---	---	---	08/08/1994	19/09/2000	5192	Ι. ΜΠΟΥΤΑΡΗΣ & ΥΙΟΣ (ΠΟ)	0.057	---	0.057	01/10/2018	---	---	---	---	---	---	---	---	---	---	---	---	---	---	742.45	0.057	0.057	45101015	
14,679,792	1.68	---	---	---	28/06/2017	04/09/2000	5237	ΚΑΡΑΤΖΗ (ΚΟ)	10	---	10	11/06/2020	---	---	---	---	---	---	---	---	---	---	---	---	---	---	146,797.92	7.95	10.2	50203030	
24,619,524	0.500	---	---	---	10/10/1986	30/12/2002	4914	ΚΕΡΑΜΕΙΑ-ΑΛΛΑΤΙΝΗ (ΚΟ)	0.088	---	0.088	30/08/2012	---	---	---	---	---	---	---	---	---	---	---	---	---	---	2,166.52	0.088	0.088	35101010	
31,543,600	0.420	---	---	---	19/07/2010	19/12/2018	5205	ΚΡΕΤΑ ΦΑΡΜ (ΚΟ)	1.085	---	1.085	30/04/2019	---	---	---	---	---	---	---	---	---	---	---	---	---	---	34,224.81	1.085	1.085	45102020	
23,935,280	0.300	---	---	---	29/06/2009	13/06/2000	5153	ΝΑΥΤΕΜΠΟΡΙΚΗ (ΚΟ)	0.107	---	0.107	02/10/2017	---	---	---	---	---	---	---	---	---	---	---	---	---	---	2,561.07	0.107	0.107	40301030	
255,459,600	0.300	---	---	---	26/06/2000	03/12/2010	5101	ΝΕΛ (ΚΟ)	0.07	---	0.07	31/08/2015	---	---	---	---	---	---	---	---	---	---	---	---	---	---	17,882.17	0.07	0.07	40501015	
23,463,874	0.800	---	---	---	23/05/2003	21/12/1999	4918	ΝΕΩΡΙΟΝ (ΚΟ)	0.125	---	0.125	30/08/2012	---	---	---	---	---	---	---	---	---	---	---	---	---	---	2,932.98	0.125	0.125	50206030	
294,016,812	0.300	---	---	---	08/07/2008	21/03/2016	5235	ΝΗΡΕΥΣ (ΚΟ)	0.23	---	0.23	11/06/2020	---	---	---	---	---	---	---	---	---	---	---	---	---	---	67,623.87	0.23	0.24	45102010	
17,175,776	0.370	---	---	---	14/07/2005	30/09/2003	---	ΠΕΡΣΕΥΣ (ΚΟ)	1.15	---	1.15	01/07/2020	---	---	---	---	---	---	---	---	---	---	---	---	---	---	19,752.14	1.15	1.16	45102010	
18,750,000	0.300	---	---	---	02/07/2001	31/12/2012	5154	ΠΗΓΑΣΟΣ ΕΚΔΟΤΙΚΗ Α.Ε. (ΚΟ)	0.089	---	0.089	02/10/2017	---	---	---	---	---	---	---	---	---	---	---	---	---	---	---	1,668.75	0.089	0.089	40301030
245,497,664	0.310	---	---	---	01/07/2008	30/07/2012	5236	ΣΕΛΟΝΤΑ (ΚΟ)	0.1	---	0.1	11/06/2020	---	---	---	---	---	---	---	---	---	---	---	---	---	---	---	24,549.77	0.1	0.101	45102010
100,793,572	0.300	---	---	---	16/07/2009	11/02/2016	5110	ΤΗΛΕΤΥΠΟΣ (ΚΟ)	0.06	---	0.06	07/03/2016	---	---	---	---	---	---	---	---	---	---	---	---	---	---	---	6,047.61	0.06	0.06	40301035
4,034,950	0.680	---	---	---	01/07/2005	30/12/2010	5171	ΧΑΤΖΗΚΡΑΝΙΩΤΗ Ε. ΥΙΟΙ (ΚΟ)	0.14	---	0.14	27/04/2018	---	---	---	---	---	---	---	---	---	---	---	---	---	---	---	564.89	0.14	0.14	45102020

Σημειώσεις Χρεογράφων

Κωδικός	Κείμενο σημείωσης
()	- Προσαρμοσμένα Μέρισματα λόγω διανομής Δωρεάν μετοχών.
*	- Τελευταία προσαρμοσμένη τιμή κλεισίματος.
[1]	- Καθάρια μέρισματα.
[2]	- Στη στήλη "Ημερ. Αποκοπής τελευταίου δικαιώματος" αναφέρεται η Ημερομηνία εισαγωγής για Νέες Εταιρείες.
[3]	- Η Χρηματιστηριακή αξία αναφέρεται στο σύνολο των μετοχών
[4]	- Η κωδικοποίηση των Κλάδων Οικονομικής Δραστηριότητας του Χ.Α. παρουσιάζονται στο Παράρτημα Α
[5]	- Η Χρηματιστηριακή Αξία αναφέρεται στο σύνολο των κατηγοριών μετοχών (εφόσον έχουν εισαχθεί περισσότερες της μιας κατηγορίες) και δεν αναφέρεται σε επιμέρους κατηγορίες μετοχών μιας εταιρείας.
[6]	- Ρ/Ε μεγαλύτερο του 100
[7]	- Τελευταία εικόνα του Βιβλίου Εντολών πριν το τέλος της συνεδρίασης
[8]	- Στην Αξία Συναλλαγών των Μετοχών περιλαμβάνονται όλοι οι τύποι Πακέτων
4750	- Μεταφορά στην Κατηγορία Επιτήρησης από 8/4/2011.
4865	- Αναστολή διαπραγμάτευσης από 2/4/2012.
4887	- Μεταφορά στην Κατηγορία Επιτήρησης από 10/4/2012.
4912	- Μεταφορά στην κατηγορία Επιτήρησης από 31/7/2012.
4914	- Αναστολή διαπραγμάτευσης από 31/8/2012.
4918	- Αναστολή διαπραγμάτευσης από 31/8/2012.
4955	- Μεταφορά στην Επιτήρηση από 5/4/2013.
4957	- Μεταφορά στην Επιτήρηση από 5/4/2013.
4958	- Μεταφορά στην Επιτήρηση από 5/4/2013.
4959	- Μεταφορά στην Επιτήρηση από 5/4/2013.
5093	- Μεταφορά στην Κατηγορία Επιτήρησης από 8/4/2015.
5095	- Μεταφορά στην Επιτήρηση από 09/04/2015.
5101	- Αναστολή διαπραγμάτευσης από 1/9/2015.
5110	- Αναστολή διαπραγμάτευσης από 08/03/2016.
5112	- Μεταφορά στην Κατηγορία Επιτήρησης από 15/04/2016.
5115	- Μεταφορά στην Κατηγορία Επιτήρησης από 15/04/2016.
5130	- Αναστολή διαπραγμάτευσης από 18/04/2017.
5136	- Αναστολή διαπραγμάτευσης από 02/05/2017.
5141	- Μεταφορά στην Κατηγορία Επιτήρησης από 10/05/2017.
5153	- Αναστολή διαπραγμάτευσης από 03/10/2017.
5154	- Αναστολή διαπραγμάτευσης από 03/10/2017.
5160	- Μεταφορά στην Κατηγορία Επιτήρησης από 15/04/2016.
5161	- Μεταφορά στην κατηγορία Επιτήρησης από τις 25/11/2011.
5162	- Μεταφορά στην Κατηγορία Επιτήρησης από 21/12/2009.
5165	- Μεταφορά στην Κατηγορία Επιτήρησης από 15/02/2018.
5171	- Αναστολή διαπραγμάτευσης από 30/04/2018.
5172	- Αναστολή διαπραγμάτευσης από 30/04/2018.
5174	- Αναστολή διαπραγμάτευσης από 02/05/2018.
5178	- Μεταφορά στην Κατηγορία Επιτήρησης από 11/05/2018.
5179	- Αναστολή διαπραγμάτευσης από 25/05/2018.
5190	- Μεταφορά στην Κατηγορία Επιτήρησης από 01/10/2018.
5191	- Αναστολή διαπραγμάτευσης από 02/10/2018.
5192	- Αναστολή διαπραγμάτευσης από 02/10/2018.
5193	- Μεταφορά στην κατηγορία Επιτήρησης από 25/10/2018.
5194	- Μεταφορά στην κατηγορία Επιτήρησης από 25/10/2018.
5197	- Μεταφορά στην κατηγορία Επιτήρησης από 07/11/2018.
5205	- Αναστολή διαπραγμάτευσης από 02/05/2019.
5206	- Αναστολή διαπραγμάτευσης από 02/05/2019.
5216	- Αναστολή διαπραγμάτευσης από 01/10/2019.
5232	- Μεταφορά στην Κατηγορία Επιτήρησης από 08/04/2011.
5233	- Αναστολή διαπραγμάτευσης από 13/05/2020.
5235	- Αναστολή διαπραγμάτευσης από 12/06/2020.

Σημειώσεις Χρεογράφων

Κωδικός	Κείμενο σημείωσης
5236	- Αναστολή διαπραγμάτευσης από 12/06/2020.
5237	- Αναστολή διαπραγμάτευσης από 12/06/2020.
5239	- Μεταφορά στην Επιτήρηση από 5/4/2013. Δεν έχουν εισαχθεί 14.967.936 νέες (ΚΟ) μετοχές, οι οποίες προέκυψαν από την πρόσφατη ΑΜΚ με καταβολή μετρητών.
5241	- Αναστολή διαπραγμάτευσης από 26/06/2020
5242	- Αναστολή διαπραγμάτευσης από 30/06/2020.
5243	- Αναστολή διαπραγμάτευσης από 01/07/2020.
5245	- Μεταφορά στη Κατηγορία Επιτήρηση από 09/07/2020.
5246	- Μεταφορά στην κατηγορία Επιτήρηση από 09/07/2020.

Στοιχεία Συναλλαγών Πακέτων

Χρεόγραφο	Όγκος πακέτου	Τιμή πακέτου	Αξία πακέτου	Ώρα έγκρισης	Σημείωση
ALPHA BANK (ΚΟ)	1,000,000	0.625	625,200.00	11:08:31	20
ΔΕΗ (ΚΟ)	200,000	3.59	718,000.00	11:09:18	20
ΟΤΕ (ΚΟ)	66,686	11.87	791,562.82	11:42:16	20
ΟΠΑΠ (ΚΟ)	50,000	8.63	431,500.00	16:08:59	20
ΟΠΑΠ (ΚΟ)	60,000	8.62	517,200.00	16:19:38	20

Σημειώσεις πακέτων

- 9 - Μέθοδος 6-1 / Ειδική Χρέωση
- 10 - Μέθοδος 6-1 / Ειδική Χρέωση, Αυθημερόν Διακανονισμός
- 14 - Μέθοδος 6-3 / Πακέτο Αποκατάστασης, Ατελής αγορά και Πώληση
- 18 - Μέθοδος 6-2 / SPOT 1
- 19 - Μέθοδος 6-2 / SPOT 2
- 20 - Μέθοδος 6-1 και Μέθοδος 6-1 Αυθημερόν Διακανονισμός
- 21 - Άλλη Προσυμφωνημένη

Στοιχεία Συναλλαγών Δικαιωμάτων

Ημερ. αποκοπής	Έναρξη εξάσκησης	Λήξη εξάσκησης	Λήξη διαπρ/σης	Δικαιώματα	Κατωτ Τιμή	Ανωτ Τιμή	Τιμή κλεισ.	Τελευταία ζήτηση	Τελευταία προσφορά	Όγκος	Πράξεις	Αξία Συναλλαγών
----------------	------------------	----------------	----------------	------------	------------	-----------	-------------	------------------	--------------------	-------	---------	-----------------

Δεν υπάρχουν Συναλλαγές Δικαιωμάτων.

Στοιχεία Συναλλαγών Εκποιήσεων

Χρεόγραφα	Τύπος Χρεογράφου	Όγκος Συναλλαγών	Αριθμός Πράξεων	Αξία Συναλλαγών	Σημείωση
Δεν πραγματοποιήθηκαν Εκποιήσεις Μετοχών.					

Σημειώσεις Εκποιήσεων

- 1 - Κανονική Εκποίηση.
- 2 - Εκποίηση Ενσώματων Ονομαστικών Μετοχών.
- 3 - Εκποίηση Αδιάθετων Κλασματικών Υπολοίπων.

Στοιχεία Συναλλαγών Εκποιήσεων Ενσώματων Ονομαστικών Μετοχών

Χρεόγραφα	Ημερ/νία έναρξης	Ημερ/νία λήξης	Αρχικό πλήθος	Διαθέσιμο πλήθος	Ημερομηνία	Μέση τιμή (ημέρας)	Μέση τιμή (περιόδου)	Αριθμός Πράξεων	Όγκος Συναλλαγών	Αξία Συναλλαγών
-----------	------------------	----------------	---------------	------------------	------------	--------------------	----------------------	-----------------	------------------	-----------------

Δεν πραγματοποιήθηκαν Εκποιήσεις Ενσώματων Ονομαστικών Μετοχών.

Σημειώσεις Εκποιήσεων

Σύμφωνα με την Απόφαση 1/380/04.05.2006 της Επιτροπής Κεφαλαιαγοράς εκποιούνται μέσω του Χρηματιστηρίου Αθηνών με επιμέλεια της εκδότριας εταιρείας, οι ενσώματες ονομαστικές μετοχές που δεν έχουν κατατεθεί στην εκδότρια προς απούλοποίηση. Η εκποίηση διενεργείται σύμφωνα με τον τρόπο που ορίζεται στο άρθρο 99Α του Κανονισμού του Χρηματιστηρίου Αθηνών.

Στοιχεία Ενεργητικού Διαπραγματεύσιμων Αμοιβαίων Κεφαλαίων (Δ.Α.Κ.)

	Ημερομηνία συναλλαγών	Δημιουργία / Εξαγορά	Αριθ. Μερ. (T-1)	Νέα Μερ. (T-1)	Εξαγορασθ. Μερ. (T-1)	Μερίδια (T) [1]	Αξία Ενεργητικού [2]	Καθαρή Τιμή	Μέρισμα /Μερίδιο	Ημερ. Αποκοπής
ALPHA ETF FTSE Athex Large Cap	10/07/2020	5,000	853,597	---	---	853,597	13,145,940.00	15.4006	0.81	01/07/2020

Σημειώσεις Δ.Α.Κ.

[1] - Αριθμ. μεριδίων (T) = Αριθμ. μεριδίων (T-1) + Νεοεκδιθέντα μερίδια (T-1) - Εξαγορασθέντα μερίδια (T-1)

[2] - Περιλαμβάνονται και τα μερίδια που δημιουργήθηκαν / εξαγοράσθηκαν την ημέρα T-1.

Περιγραφή	Στοιχεία
Όνομασία Δ.Α.Κ.	ALPHA ETF FTSE Athex Large Cap
Σύμβολο Δ.Α.Κ. (GR)	ΑΔΑΚ
Σύμβολο Δ.Α.Κ. (EN)	AETF
ISIN Δ.Α.Κ.	GRF000153004
Κατηγορία Διαπραγμάτευσης	Διαπραγματεύσιμα Αμοιβαία Κεφάλαια (Δ.Α.Κ.)
Τύπος Δ.Α.Κ.	Μετοχών
Τρόπος διαχείρισης	Παθητικός
Επενδυτική Στρατηγική	Σκοπός της επενδυτικής πολιτικής του Αμοιβαίου Κεφαλαίου είναι η αναπαραγωγή της αποδόσεως του Δείκτη FTSE/X.A. Large Cap του Χρηματιστηρίου Αθηνών σε όρους Ευρώ, ακολουθώντας πλήρως και πανομοιότυπως τη σύνθεση του υποκείμενου Δείκτη.
Εκδότης	ΑΛΦΑ ASSET MANAGEMENT Α.Ε.Δ.Α.Κ.
Εταιρεία Διαχείρισης	ΑΛΦΑ ASSET MANAGEMENT Α.Ε.Δ.Α.Κ.
Ειδικοί Διαπραγματευτές	ΑΛΦΑ FINANCE Α.Χ.Ε.Π.Ε.Υ. , ΕΘΝΙΚΗ ΧΡΗΜΑΤΙΣΤΗΡΙΑΚΗ Α.Χ.Ε.Π.Ε.Υ.
Θεματοφύλακας	ΑΛΦΑ ΤΡΑΠΕΖΑ Α.Ε.
Σύμβολο Δείκτη (GR)	FTSE
Σύμβολο Δείκτη (EN)	FTSE
Όνομασία Δείκτη	FTSE/X.A. Large Cap
ISIN Δείκτη	GRI99201A006
Κλάσμα Δείκτη [1]	1/100
Αρχική Τιμή Μεριδίου	21.76
Συνολικός Αριθμός Μεριδίων [2]	853,597
Ημερομηνία πρώτης Έκδοσης	14/01/2008
Ημερομηνία έναρξης Διαπραγμάτευσης	24/01/2008
Νόμισμα Διαπραγμάτευσης	ΕΥΡΩ
Νόμισμα Ενεργητικού	ΕΥΡΩ
Αρχική Αξία Ενεργητικού [3]	3,000,000.00
Αριθμ. Μεριδίων για Δημιουργία-Εξαγορά [4]	5,000
Αμοιβή Διαχείρισης	0.375

Σημειώσεις Δ.Α.Κ.

[1] - Το κλάσμα της τιμής του δείκτη που αποτελεί η τιμή της πρώτης έκδοσης

[2] - Ο αριθμός μεριδίων που διαπραγματεύθηκαν στο Χρηματιστήριο την ημέρα T

[3] - Η αξία του ενεργητικού κατά την έκδοση

[4] - Ο αριθμός μεριδίων που απαιτείται κατά τη διαδικασία δημιουργίας εξαγοράς

ΑΝΑΚΟΙΝΩΣΕΙΣ

ΓΝΩΣΤΟΠΟΙΗΣΕΙΣ ΕΤΑΙΡΕΙΩΝ

RSS Feed: DOLAnnouncements
Posted on: 09 July 2020 17:03
Author: COCA-COLA HBC A.G.
Subject: Conference call invitation for investors and analysts for the 2020 half-year results on Wednesday, 5 August 2020

Full article link: http://dev-www1.helex.gr:8080/el/web/guest/companies-announcements-full-content/-/asset_publisher/bMe2sOcNyQuy/content/id/5482384

Coca-Cola HBC AG

Conference call invitation for investors and analysts

2020 half-year results on Wednesday, 5 August 2020

Zug, Switzerland – 9 July 2020 – Coca-Cola HBC AG (Coca-Cola HBC) will release 2020 half-year results on Wednesday, 5 August 2020 at 7:00 am BST. The press release will be available as of that time on the company website: <http://www.coca-colahellenic.com>

Coca-Cola HBC's management will host a conference call for investors and analysts on Wednesday, 5 August 2020 at 9:00 am BST.

To join the call in listen-only mode please join via webcast at: <http://coca-colahellenic.com/en/investors/>

If you anticipate asking a question, please dial one of the following numbers and quote 'Coca-Cola Hellenic'. Please dial in 20 minutes early to allow the operator to manage demand in the current environment and to ensure that you are able to join the call at the start.

UK participants – toll free	0808 109 0700
US participants – toll free	1 866 966 5335
Greek participants – toll free	00800 1273 78
Swiss participants – toll free	0800 800 038
Standard international	+44 (0) 20 3003 2666

The conference call, which will include management's remarks followed by a question and answer session, will last approximately one hour.

A recording of the call and its transcript will be made available on the Company's website following the conference call: <http://coca-colahellenic.com/en/investors/financial-results-and-presentations/>

Enquiries

Coca-Cola HBC Group

Investors and Analysts:

Joanna Kennedy Tel: +44 20 37 444 230

Investor Relations Director joanna.kennedy@cchellenic.com

Carla Fabiano Tel: +44 20 37 444 231

Investor Relations Manager carla.fabiano@cchellenic.com

Media:

David Hart Tel: +41 41 726 0143

Group Communication Director david.hart@cchellenic.com

Greek media contact:

V+O Communications Tel: +30 211 7501219

Argyro Oikonomou ao@vando.gr

About Coca-Cola HBC

Coca-Cola HBC is a leading bottler of The Coca-Cola Company with 2019 revenue in excess of €7 billion. It has a broad geographic footprint with operations in 28 countries serving a population of more than 600 million people. Coca-Cola HBC offers a diverse range of primarily non-alcoholic ready-to-drink beverages in the sparkling, juice, water, sport, energy, plant based beverages and ready-to-drink tea and coffee categories. Coca-Cola HBC is committed to promoting sustainable development in order to create value for its business and for society. This includes providing products that meet the beverage needs of consumers, fostering an open and inclusive work environment, conducting its business in ways that protect and preserve the environment and contribute to the socio-economic development of the local communities. Coca-Cola HBC is ranked among the top sustainability performers in ESG benchmarks such as the Dow Jones Sustainability Indices, CDP, MSCI ESG and FTSE4Good, among others.

Coca-Cola HBC has a premium listing on the London Stock Exchange (LSE: CCH) and its shares are listed on the Athens Exchange (ATHEX: EEE). For more information, please visit <http://www.coca-colahellenic.com>.

RSS Feed: DOLAnnouncements
Posted on: 09 July 2020 17:06
Author: ΕΛΙΝΟΙΑ Α.Ε
Subject: ΑΝΑΚΟΙΝΩΣΗ ΓΙΑ ΤΙΣ ΑΠΟΦΑΣΕΙΣ ΓΕΝΙΚΗΣ ΣΥΝΕΛΕΥΣΗΣ

Full article link: http://dev-www1.helex.gr:8080/el/web/guest/companies-announcements-full-content/-/asset_publisher/bMe2sOcNyQuy/content/id/5482399

Δείτε την ανακοίνωση.

[ΑΠΟΦΑΣΕΙΣ ΤΗΣ ΓΕΝΙΚΗΣ ΣΥΝΕΛΕΥΣΗΣ 9/7/2020](#)

RSS Feed: DOLAnnouncements
Posted on: 09 July 2020 17:22
Author: PASAL A.E.
Subject: ΑΝΑΚΟΙΝΩΣΗ ΓΙΑ ΠΛΗΡΗ ΚΑΛΥΨΗ: Α.Μ.Κ. ΜΕ ΚΑΤΑΒΟΛΗ ΜΕΤΡΗΤΩΝ ΜΕ ΔΙΚΑΙΩΜΑ ΠΡΟΤΙΜΗΣΗΣ ΥΠΕΡ ΤΩΝ ΠΑΛΑΙΩΝ ΜΕΤΟΧΩΝ

Full article link: http://dev-www1.helex.gr:8080/el/web/guest/companies-announcements-full-content/-/asset_publisher/bMe2sOcNyQuy/content/id/5482422

ΔΕΙΤΕ ΤΟ ΣΥΝΗΜΜΕΝΟ

[ΑΝΑΚΟΙΝΩΣΗ ΓΙΑ ΠΛΗΡΗ ΚΑΛΥΨΗ: Α.Μ.Κ. ΜΕ ΚΑΤΑΒΟΛΗ ΜΕΤΡΗΤΩΝ ΜΕ ΔΙΚΑΙΩΜΑ ΠΡΟΤΙΜΗΣΗΣ ΥΠΕΡ ΤΩΝ ΠΑΛΑΙΩΝ ΜΕΤΟΧΩΝ](#)

RSS Feed: DOLAnnouncements
Posted on: 09 July 2020 17:36
Author: ΕΙΔΗΣΕΟΦΩΝΙΚΗ ΕΛΛΑΣ Α.Ε.Ε.
Subject: ΑΝΑΚΟΙΝΩΣΗ ΡΥΘΜΙΖΟΜΕΝΗΣ ΠΛΗΡΟΦΟΡΙΑΣ ΤΟΥ Ν. 3556/2007: Γνωστοποίηση συναλλαγών

Full article link: http://dev-www1.helex.gr:8080/el/web/guest/companies-announcements-full-content/-/asset_publisher/bMe2sOcNyQuy/content/id/5482475

Ανακοίνωση ρυθμιζόμενης πληροφορίας Ν. 3556/2007

Γνωστοποιείται, σύμφωνα με το Ν.3556/2007 και το άρθρο 19 του Κανονισμού 596/2014, ότι η εταιρία «ΑΝΚΟΣΤΑΡ ΕΛΛΑΣ ΣΥΜΜΕΤΟΧΩΝ – ΠΑΡΟΧΗΣ ΥΠΗΡΕΣΙΩΝ ΜΟΝΟΠΡΟΣΩΠΗ ΑΝΩΝΥΜΗ ΕΤΑΙΡΕΙΑ», πρόσωπο που έχει στενό δεσμό με i) τον κ. Γεώργιο Θεοδόση Μαλιούρη, Πρόεδρο του ΔΣ της εταιρίας «ΕΙΔΗΣΕΟΦΩΝΙΚΗ ΕΛΛΑΣ - ΑΝΩΝΥΜΗ ΕΜΠΟΡΙΚΗ ΕΤΑΙΡΕΙΑ - ΥΠΗΡΕΣΙΕΣ ΤΗΛΕΧΟΠΛΗΡΟΦΟΡΗΣΗΣ - ΟΛΟΚΛΗΡΩΜΕΝΕΣ ΥΠΗΡΕΣΙΕΣ ΠΛΗΡΟΦΟΡΙΚΗΣ ΚΑΙ ΕΠΙΚΟΙΝΩΝΙΩΝ» (η «**Εταιρία**»), ii) την κα Τερέζα Θεοδόση, Αντιπρόεδρο του ΔΣ της Εταιρίας και iii) τον κ. Ευστράτιο Απέργη, Διευθύνοντα Σύμβουλο της Εταιρίας, προέβη μέσω του Χρηματιστηρίου Αθηνών στις ακόλουθες αποκτήσεις μετοχών της Εταιρίας:

- Κατά την 08.07.2020 απέκτησε 852.537 κοινές, ονομαστικές, μετοχές εκδόσεως της Εταιρίας, συνολικής αξίας 400.692,39 ευρώ ή αξία 0,47 ευρώ ανά μετοχή και
- Κατά την 09.07.2020 απέκτησε 8.000 κοινές, ονομαστικές, μετοχές εκδόσεως της Εταιρίας, συνολικής αξίας 3.760,00 ευρώ ή αξία 0,47 ευρώ ανά μετοχή.

RSS Feed: DOLAnnouncements
Posted on: 09 July 2020 17:40
Author: ΕΙΔΗΣΕΟΦΩΝΙΚΗ ΕΛΛΑΣ Α.Ε.Ε.
Subject: ΑΝΑΚΟΙΝΩΣΗ ΑΛΛΩΝ ΣΗΜΑΝΤΙΚΩΝ ΓΕΓΟΝΟΤΩΝ (ΔΕΝ ΠΡΟΒΛΕΠΟΝΤΑΙ ΣΕ ΑΛΛΕΣ ΚΑΤΗΓΟΡΙΕΣ)

Full article link: http://dev-www1.helex.gr:8080/el/web/guest/companies-announcements-full-content/-/asset_publisher/bMe2sOcNyQuy/content/id/5482496

Ανακοίνωση σύμφωνα με τις διατάξεις

του άρθρου 24 παράγραφος 2 του Νόμου 3461/2006

Σύμφωνα με τις διατάξεις του άρθρου 24 παράγραφος 2 του Νόμου 3461/2006, όπως ισχύει, και έπειτα από την υποβολή την 24.06.2020 της υποχρεωτικής δημόσιας πρότασης από την εταιρία «ΑΝΚΟΣΤΑΡ ΕΛΛΑΣ ΣΥΜΜΕΤΟΧΩΝ – ΠΑΡΟΧΗΣ ΥΠΗΡΕΣΙΩΝ ΜΟΝΟΠΡΟΣΩΠΗ ΑΝΩΝΥΜΗ ΕΤΑΙΡΕΙΑ» (ο «**Προτείνων**») για την απόκτηση του συνόλου των κοινών, ονομαστικών, μετά ψήφου μετοχών της εταιρίας «ΕΙΔΗΣΕΟΦΩΝΙΚΗ ΕΛΛΑΣ - ΑΝΩΝΥΜΗ ΕΜΠΟΡΙΚΗ ΕΤΑΙΡΕΙΑ - ΥΠΗΡΕΣΙΕΣ ΤΗΛΕΧΟΠΛΗΡΟΦΟΡΗΣΗΣ - ΟΛΟΚΛΗΡΩΜΕΝΕΣ ΥΠΗΡΕΣΙΕΣ ΠΛΗΡΟΦΟΡΙΚΗΣ ΚΑΙ ΕΠΙΚΟΙΝΩΝΙΩΝ» (η «**Εταιρία**»), που δεν κατέχει ο Προτείνων και τα συντονισμένα με αυτόν πρόσωπα, γνωστοποιούνται τα κατωτέρω:

1. Ο Προτείνων πρόβη μέσω του Χρηματιστηρίου Αθηνών στις ακόλουθες αποκτήσεις μετοχών της Εταιρίας:

- Κατά την 08.07.2020, ο Προτείνων απέκτησε 852.537 κοινές, ονομαστικές, μετοχές της Εταιρίας που αντιστοιχούν σε ποσοστό 3.06% του συνόλου των μετοχών και των δικαιωμάτων ψήφου της Εταιρίας. Η τιμή απόκτησης των παραπάνω μετοχών ήταν 0,47 Ευρώ ανά μετοχή, ήτοι συνολικά 400.692,39 Ευρώ.
- Κατά την 09.07.2020, ο Προτείνων απέκτησε 8.000 κοινές, ονομαστικές, μετοχές της Εταιρίας που αντιστοιχούν σε ποσοστό 0.03% του συνόλου των μετοχών και των δικαιωμάτων ψήφου της Εταιρίας. Η τιμή απόκτησης των παραπάνω μετοχών ήταν 0,47 Ευρώ ανά μετοχή, ήτοι συνολικά 3.760,00 Ευρώ.

2. Κατόπιν των ανωτέρω αποκτήσεων, ο Προτείνων κατέχει πλέον συνολικά άμεσα 4.745.413 μετοχές.

Αφού ληφθούν υπόψη οι ανωτέρω αποκτήσεις, ο Προτείνων και τα πρόσωπα που ενεργούν συντονισμένα με αυτόν, ήτοι: (i) οι κ.κ. Γεώργιος Θεοδόσης Μαλιούρης, κα Τερέζα Θεοδόση και Ευστράτιος Απέργης (οι «**Βασικοί Μέτοχοι**»), ως πρόσωπα που έχουν από κοινού τον έλεγχο του Προτείνοντα, και (ii) τα πρόσωπα που ελέγχονται από τους Βασικούς Μετόχους και κατέχουν μετοχές της Εταιρίας, ήτοι η PULCLAIR COMPANY LTD, η οποία ελέγχεται και ανήκει κατά 100% στον Γεώργιο Θεοδόση – Μαλιούρη και η PANFORCE LIMITED, η οποία ελέγχεται και ανήκει κατά 100% στον Ευστράτιο Απέργη και η ANCOSTAR HOLDINGS LIMITED, 100% μητρική εταιρεία του Προτείνοντα η οποία ελέγχεται και ανήκει στους Βασικούς Μετόχους (κατά 52,75% στον Γεώργιο Θεοδόση – Μαλιούρη, 20,15% στην Τερέζα Θεοδόση του Γεωργίου και 27,10% στον Ευστράτιο Απέργη) και (iii) τα εξής πρόσωπα που ελέγχονται από τους Βασικούς Μετόχους και δεν κατέχουν μετοχές ή δεν ανήκουν στον όμιλο της Εταιρίας: 1. ΛΕΒΑΝΤΕ ΦΕΡΡΙΣ ΝΑΥΤΙΚΗ ΕΤΑΙΡΕΙΑ, 2. ΛΕΒΑΝΤΕ ΦΕΡΡΙΣ ΙΙΙ ΝΑΥΤΙΚΗ ΕΤΑΙΡΕΙΑ, 3. ΙΟΝΙΣΣΟΣ ΦΕΡΡΙΣ ΝΑΥΤΙΚΗ ΕΤΑΙΡΕΙΑ, 4. ΙΟΝΙΣΣΟΣ ΦΕΡΡΙΣ ΙΙΙ ΝΑΥΤΙΚΗ ΕΤΑΙΡΕΙΑ, 5. ΛΕΒΑΝΤΕ ΦΕΡΡΙΣ V ΝΑΥΤΙΚΗ ΕΤΑΙΡΕΙΑ, 6. ΛΕΒΑΝΤΕ ΦΕΡΡΙΣ ΓΚΡΟΥΠ (κοινοπραξία των υπό 1, 2,3 4 και 5 ναυτικών εταιρειών), 7. LEVANTE PROPERTIES ΙΔΙΩΤΙΚΗ ΚΕΦΑΛΑΙΟΥΧΙΚΗ ΕΤΑΙΡΕΙΑ, 8. Ε. Απέργης – Μ.Ε. Δημητροκάλλη Ιδιωτική Κεφαλαιουχική Εταιρεία, 9. ΑΘΗΝΑΪΚΗ ΚΤΗΜΑΤΟΕΜΠΟΡΙΚΗ ΑΝΩΝΥΜΗ ΤΕΧΝΙΚΗ ΕΤΑΙΡΕΙΑ, και 10. Ramani Company Limited, κατέχουν συνολικά 20.082.515 μετοχές που αντιπροσωπεύουν περίπου το 72,11% των δικαιωμάτων ψήφου της Εταιρίας.

RSS Feed: DOLAnnouncements
Posted on: 09 July 2020 17:43
Author: FLEXOPACK Α.Ε.Β.Ε.Π.
Subject: ΓΝΩΣΤΟΠΟΙΗΣΗ ΑΠΟΚΟΠΗΣ ΔΙΚΑΙΩΜΑΤΟΣ ΜΕΡΙΣΜΑΤΟΣ / ΠΛΗΡΩΜΗΣ ΜΕΡΙΣΜΑΤΟΣ/ ΠΡΟΜΕΡΙΣΜΑΤΟΣ

Full article link: http://dev-www1.helex.gr:8080/el/web/guest/companies-announcements-full-content/-/asset_publisher/bMe2sOcNyQuy/content/id/5482516

Η Ανώνυμη Εταιρεία με την επωνυμία «FLEXOPACK ΑΝΩΝΥΜΗ ΕΜΠΟΡΙΚΗ ΚΑΙ ΒΙΟΜΗΧΑΝΙΚΗ ΕΤΑΙΡΕΙΑ ΠΛΑΣΤΙΚΩΝ» και τον διακριτικό τίτλο «FLEXOPACK Α.Ε.» (εφεξής «Εταιρεία») ανακοινώνει, σύμφωνα με το άρθρο 4.1.3.4 του Κανονισμού του Χρηματιστηρίου Αθηνών, ότι με απόφαση της ετήσιας Τακτικής Γενικής Συνέλευσης των Μετόχων της 26^{ης} Ιουνίου 2020 εγκρίθηκε η διανομή (καταβολή) μερίσματος συνολικού ποσού 740.705,52 Ευρώ (μικτό ποσό), ήτοι ποσού 0,0632 Ευρώ ανά μετοχή της Εταιρείας (μικτό ποσό), από το οποίο παρακρατείται βάσει των άρθρων 40 παρ. 1 και 64 παρ. 1 του νόμου 4172/2013, όπως ισχύει μετά την τροποποίησή του από το ν. 4646/2019, ο αναλογών στο μέρισμα φόρος ποσοστού 5% και συνεπώς το τελικώς καταβαλλόμενο ποσό του μερίσματος θα ανέλθει σε 0,06 Ευρώ ανά μετοχή.

Ημερομηνία αποκοπής του μερίσματος ορίσθηκε η **Δευτέρα, 13 Ιουλίου 2020**. Διευκρινίζεται ότι με βάση τον Κανονισμό του Χ.Α. οι εταιρικές πράξεις διενεργούνται σύμφωνα με τον κανόνα «record date» και συνακόλουθα δικαιούχοι της εταιρικής πράξης (εν προκειμένω του μερίσματος της χρήσεως 2019) είναι οι επενδυτές που είναι εγγεγραμμένοι στα αρχεία του Σ.Α.Τ. της σχετικής ημέρας (record date).

Συνεπώς δικαιούχοι του ως άνω μερίσματος είναι οι εγγεγραμμένοι στα αρχεία του Συστήματος Αϋλων Τίτλων (Σ.Α.Τ.) κατά την record date, ήτοι την **Τρίτη, 14 Ιουλίου 2020**.

Η καταβολή του μερίσματος θα ξεκινήσει την **Δευτέρα, 20 Ιουλίου 2020** και θα πραγματοποιηθεί μέσω της πληρώτριας Τράπεζας «ΕΘΝΙΚΗ ΤΡΑΠΕΖΑ ΤΗΣ ΕΛΛΑΔΟΣ Α.Ε.» ως ακολούθως:

1. Μέσω των χειριστών Σ.Α.Τ., σύμφωνα με την παράγραφο 4.1.3.4 του Κανονισμού του Χ.Α. και του άρθρου 39 του Κανονισμού Λειτουργίας του Σ.Α.Τ., για τους μετόχους οι οποίοι έχουν εξουσιοδοτήσει τους χειριστές τους για την είσπραξη των μερισμάτων.

2. Μέσω του δικτύου των καταστημάτων της πληρώτριας Τράπεζας «ΕΘΝΙΚΗ ΤΡΑΠΕΖΑ ΤΗΣ ΕΛΛΑΔΟΣ Α.Ε.», για όσους εκ των μετόχων δεν έχουν παράσχει ή έχουν ανακαλέσει τη σχετική εξουσιοδότηση προς τους χειριστές τους για την είσπραξη μερίσματος κατά τα ειδικότερον οριζόμενα στον Κανονισμό Λειτουργίας του Σ.Α.Τ. ή έχουν τις μετοχές τους στον Ειδικό Λογαριασμό της Μεριδας τους.

3. Με κατάθεση στο Διεθνή Αριθμό Τραπεζικού Λογαριασμού (IBAN), όπου ο επενδυτής έχει δηλώσει ότι επιθυμεί να εισπράττει τα διανεμόμενα ποσά σύμφωνα με το άρθρο 13 του Κανονισμού Λειτουργίας Σ.Α.Τ. και την υπ' αριθ. 6 Απόφαση του Δ.Σ. της ATHEXCSD, όπως ισχύουν, για τους επενδυτές που δεν επιθυμούν να τα εισπράττουν μέσω των χειριστών τους. Αφορά μόνο επενδυτές που έχουν δηλώσει IBAN στην πληρώτρια Τράπεζα «ΕΘΝΙΚΗ ΤΡΑΠΕΖΑ ΤΗΣ ΕΛΛΑΔΟΣ Α.Ε.».

Η είσπραξη του μερίσματος από τους δικαιούχους στην παραπάνω υπό 2 περίπτωση πραγματοποιείται με την γνωστοποίηση του Κ.Α.Μ.Ε. (Κωδικός Αριθμός Μεριδας Επενδυτή στο Σ.Α.Τ.) και την επίδειξη του Δελτίου Αστυνομικής Ταυτότητας, είτε αυτοπροσώπως είτε μέσω νόμιμα εξουσιοδοτημένου αντιπροσώπου τους, σε οιοδήποτε κατάσταση της ως άνω πληρώτριας Τράπεζας (στην περίπτωση αυτή θα προσκομίζονται και σχετικά έγγραφα εξουσιοδότησης με θεώρηση του γνησίου της υπογραφής του εκάστοτε δικαιούχου).

Για περισσότερες πληροφορίες παρακαλούνται οι κ.κ. μέτοχοι να επικοινωνούν με το Τμήμα Εξυπηρέτησης Μετόχων της Εταιρείας στο τηλέφωνο 210-6680000.

Επιπρόσθετα, τα στοιχεία επικοινωνίας της πληρώτριας Τράπεζας «ΕΘΝΙΚΗ ΤΡΑΠΕΖΑ ΤΗΣ ΕΛΛΑΔΟΣ Α.Ε.» είναι τα ακόλουθα: Διεύθυνση Στήριξης Χρηματοοικονομικών και Επενδυτικών Λειτουργιών – Υποδιεύθυνση Εξυπηρέτησης Εκδοτριών Εταιρειών και Ειδικών Εργασιών, Ακαδημίας αριθ. 68, 2^{ος} όροφος, Τ.Κ. 10678, τηλ. επικοινωνίας, 210-3328292, 210-9477759, 210-3328747, αρμόδιοι οι κ.κ. Σ.Βρυσόπουλος, Ξ. Δημακοπούλου, Δ. Κουλόπουλος.

Υπενθυμίζεται ότι μερίσματα τα οποία δεν θα εισπραχθούν μέχρι την 31^η Δεκεμβρίου 2025, παραγράφονται (άρθρο 250 Α.Κ. περ. 15) και τα σχετικά ποσά περιέρχονται οριστικά στο Ελληνικό Δημόσιο σύμφωνα με το άρθρο 1 του ν.δ. 1195/1942.

Κορωπί, 9 Ιουλίου 2020

Το Διοικητικό Συμβούλιο

RSS Feed: DOLAnnouncements
Posted on: 09 July 2020 17:43
Author: Π. ΠΕΤΡΟΠΟΥΛΟΣ Α.Ε.Β.Ε.
Subject: ΑΓΟΡΑ ΙΔΙΩΝ ΜΕΤΟΧΩΝ

Full article link: http://dev-www1.helex.gr:8080/el/web/guest/companies-announcements-full-content/-/asset_publisher/bMe2sOcNyQuy/content/id/5482506

Η Πέτρος Πετρόπουλος ΑΕΒΕ (η «**Εταιρία**»), ανακοινώνει στο επενδυτικό κοινό ότι στο πλαίσιο του Προγράμματος Αγοράς Ιδίων Μετοχών, σύμφωνα με την κείμενη νομοθεσία, και κατ' εφαρμογή της από 29/6/2020 απόφασης της Γενικής Συνέλευσης των Μετόχων και της από 30/6/2020 απόφασης του Διοικητικού Συμβουλίου της Εταιρίας, προέβη στις 9/7/2020 σε αγορά 391 Ιδίων Μετοχών της Εταιρίας μέσω της Alpha Finance με τιμή κτήσης 4,52 ευρώ ανά μετοχή και συνολική αξία 1.767,3 ευρώ.

RSS Feed: DOLAnnouncements
Posted on: 09 July 2020 17:44
Author: ΕΙΔΗΣΕΟΦΩΝΙΚΗ ΕΛΛΑΣ Α.Ε.Ε.
Subject: ΑΝΑΚΟΙΝΩΣΗ ΡΥΘΜΙΖΟΜΕΝΗΣ ΠΛΗΡΟΦΟΡΙΑΣ ΤΟΥ Ν. 3556/2007: Γνωστοποίηση για μεταβολή ποσοστού μετόχων σε επίπεδο δικαιωμάτων ψήφου

Full article link: http://dev-www1.helex.gr:8080/el/web/guest/companies-announcements-full-content/-/asset_publisher/bMe2sOcNyQuy/content/id/5482526

ΑΝΑΚΟΙΝΩΣΗ ΡΥΘΜΙΖΟΜΕΝΗΣ ΠΛΗΡΟΦΟΡΙΑΣ ΤΟΥ Ν. 3556/2007:

Η εταιρία «ΕΙΔΗΣΕΟΦΩΝΙΚΗ ΕΛΛΑΣ - ΑΝΩΝΥΜΗ ΕΜΠΟΡΙΚΗ ΕΤΑΙΡΕΙΑ - ΥΠΗΡΕΣΙΕΣ ΤΗΛΕΧΟΠΛΗΡΟΦΟΡΗΣΗΣ - ΟΛΟΚΛΗΡΩΜΕΝΕΣ ΥΠΗΡΕΣΙΕΣ ΠΛΗΡΟΦΟΡΙΚΗΣ ΚΑΙ ΕΠΙΚΟΙΝΩΝΙΩΝ» (η «**Εταιρία**»), σύμφωνα με τον ν. 3556/2007 και κατόπιν σχετικής ενημέρωσης που έλαβε, ανακοινώνει τα εξής:

Τα φυσικά πρόσωπα που εμφανίζονται στον παρακάτω πίνακα (οι «**Βασικοί Μέτοχοι**») υπέγραψαν την από 19.06.2020 συμφωνία μετόχων (η «**Συμφωνία Μετόχων**»), με την οποία συμφώνησαν να συντονιστούν μεταξύ τους, ώστε να επιδιώξουν τον από κοινού έλεγχο της Εταιρίας και της ΑΝΚΟΣΤΑΡ ΕΛΛΑΣ ΣΥΜΜΕΤΟΧΩΝ – ΠΑΡΟΧΗΣ ΥΠΗΡΕΣΙΩΝ ΜΟΝΟΠΡΟΣΩΠΗ ΑΝΩΝΥΜΗ ΕΤΑΙΡΕΙΑ (η «**ΑΝΚΟΣΤΑΡ ΕΛΛΑΣ**»).

Ειδικότερα, η Συμφωνία Μετόχων προβλέπει ότι για τη λήψη απόφασης από το Διοικητικό Συμβούλιο της Εταιρίας και της ΑΝΚΟΣΤΑΡ ΕΛΛΑΣ θα πρέπει να συναινεί το σύνολο των μελών που προτείνεται/υποδεικνύεται από όλους τους Βασικούς Μετόχους ενώ για τη λήψη απόφασης από τη Γενική Συνέλευση των μετόχων της Εταιρίας και της ΑΝΚΟΣΤΑΡ ΕΛΛΑΣ δε θα πρέπει να αντιλέγει κανείς εκ των Βασικών Μετόχων.

Επιπλέον, σύμφωνα με τη Συμφωνία Μετόχων, οι Βασικοί Μέτοχοι αναλαμβάνουν να ψηφίζουν με το σύνολο των μετοχών που εκάστοτε κατέχουν (ή ελέγχουν με έμμεσο τρόπο) κατά τρόπο ώστε να υλοποιούνται οι δεσμεύσεις της Συμφωνίας Μετόχων.

Περαιτέρω, δυνάμει της Συμφωνίας Μετόχων, οι Βασικοί Μέτοχοι ασκούσαν από κοινού 15.337.102 δικαιώματα ψήφου που αντιπροσωπεύουν ποσοστό 55,07% του συνόλου των μετοχών και δικαιωμάτων ψήφου στην Εταιρία και υπερέβησαν το όριο του 33,33%. Λόγω της υπέρβασης του ορίου του 33,33% των μετοχών και δικαιωμάτων ψήφου στην Εταιρία, δημιουργήθηκε η υποχρέωση υποβολής δημόσιας πρότασης, σύμφωνα με το άρθρο 7 του

ν. 3461/2006.

Στη Συμφωνία Μετόχων, οι Βασικοί Μέτοχοι συμφώνησαν όπως την συνεπαγόμενη υποχρεωτική δημόσια πρόταση διενεργήσει η εταιρία ANKOΣΤAP EΛΛAΣ.

Η ANKOΣΤAP EΛΛAΣ ξεκίνησε τη διαδικασία της δημόσιας πρότασης την 24.06.2020.

Οι Βασικοί Μέτοχοι, κατέχουν μετοχές και δικαιώματα ψήφου της Εταιρίας ως εξής:

Μέτοχος	Αριθμός Ψήφου πριν τη γνωστοποίηση	Αριθμός Ψήφου πριν τη γνωστοποίηση***	Ποσοστό (%) πριν τη γνωστοποίηση***	Αριθμός Ψήφου μετά τη γνωστοποίηση	Αριθμός Ψήφου μετά τη γνωστοποίηση***	Ποσοστό (%) μετά τη γνωστοποίηση***
Γεώργιος Θεοδόσης – Μαλιούρης του Αναστασίου	7.002.284	18.656.527	66,99%	7.002.284	20.074.515	72,09%
Τερέζα Θεοδόση του Γεωργίου	3.475.475	18.656.527	66,99%	3.475.475	20.074.515	72,09%
Ευστράτιος Απέργης του Νικολάου-Φιλίππου	2.441.343	18.656.527	66,99%	2.441.343	20.074.515	72,09%
PULCLAIR COMPANY LTD*	2.095.000	2.095.000	7,52%	2.095.000	2.095.000	7,52%
PANFORCE LIMITED**	323.000	323.000	1,16%	323.000	323.000	1,16%
ANKOΣΤAP EΛΛAΣ ΣΥΜΜEΤOXΩN –	3.319.425	3.319.425	11,92%	4.737.413	4.737.413	17,01%

ΠΑΡΟΧΗΣ ΥΠΗΡΕΣΙΩΝ ΜΟΝΟΠΡΟΣ ΩΠΗ ΑΝΩΝΥΜΗ ΕΤΑΙΡΕΙΑ*** *						
Σύνολο	18.656.527	18.656.527	66,99%	20.074.515	20.074.515	72,09%

* Η PULCLAIR COMPANY LTD ανήκει κατά 100% στον κ. Γεώργιο Θεοδόση – Μαλλιούρη.

** Η PANFORCE LIMITED ανήκει κατά 100% στον κ. Ευστράτιο Απέργη.

*** Ο αριθμός δικαιωμάτων ψήφου και μετοχών και το αντίστοιχο ποσοστό ως προς τους Βασικούς Μετόχους προκύπτει αφού προστεθούν τα δικαιώματα ψήφου και μετοχές των PULCLAIR COMPANY LTD, PANFORCE LIMITED και ANKOΣΤΑΡ ΕΛΛΑΣ.

**** Η ANKOΣΤΑΡ ΕΛΛΑΣ ανήκει κατά 100% στην κυπριακή εταιρία ANCOSTAR HOLDINGS LIMITED, η οποία ελέγχεται από κοινού και ανήκει στους Βασικούς Μετόχους (κατά 52,75% στον Γεώργιο Θεοδόση – Μαλιούρη, 20,15% στην Τερέζα Θεοδόση του Γεωργίου και 27,10% στον Ευστράτιο Απέργη). Ήρα η και η ANCOSTAR HOLDINGS LIMITED κατέχει μέσω της ANKOΣΤΑΡ ΕΛΛΑΣ τις μετοχές και δικαιώματα ψήφου που εμφανίζονται στον παραπάνω πίνακα.

Συνεπώς, οι Βασικοί Μέτοχοι ασκούν από κοινού 20.074.515 δικαιώματα ψήφου, που αντιπροσωπεύουν ποσοστό 72,09% του συνόλου των μετοχών και δικαιωμάτων ψήφου στην Εταιρία.

Αθήνα, 09.07.2020

RSS Feed: DOLAnnouncements
Posted on: 09 July 2020 17:54
Author: TRASTOR Α.Ε.Ε.Α.Π.
Subject: Ανακοίνωση Ρυθμιζόμενης Πληροφορίας-Γνωστοποίηση σημαντικής μεταβολής ποσοστού δικαιωμάτων ψήφου μετόχου σύμφωνα με τον Ν.3556/2007

Full article link: http://dev-www1.helex.gr:8080/el/web/guest/companies-announcements-full-content/-/asset_publisher/bMe2sOcNyQuy/content/id/5482555

Δείτε επισυναπτόμενη ανακοίνωση

[Ανακοίνωση Ρυθμιζόμενης Πληροφορίας σύμφωνα με τον Ν.3556/2007](#)

RSS Feed: DOLAnnouncements
Posted on: 09 July 2020 18:03
Author: ΕΛΛΗΝΙΚΑ ΧΡΗΜΑΤΙΣΤΗΡΙΑ Α.Ε.
Subject: Συναλλαγές της Eurobank Equities

Full article link: http://dev-www1.helex.gr:8080/el/web/guest/companies-announcements-full-content/-/asset_publisher/bMe2sOcNyQuy/content/id/5482618

Η Εταιρία Ελληνικά Χρηματιστήρια-Χρηματιστήριο Αθηνών Α.Ε. Συμμετοχών (ATHEX) ανακοινώνει με βάση τις διατάξεις του αρ. 6 της απόφασης 3/347/12.7.2005 της Επιτροπής Κεφαλαιαγοράς και του Κανονισμού (ΕΕ) 596/2014 ότι η Eurobank Equities Α.Ε.Π.Ε.Υ. την ενημέρωσε ότι πραγματοποίησε τις εξής συναλλαγές:

α/α	Ημερομηνία γνωστοποίησης στην ATHEX	Ημερομηνία συναλλαγής	Είδος συναλ.	Ποσότητα	Χρηματοπιστωτικό μέσο	Συνολική αξία (ευρώ)
1	07.07.2020	06.07.2020	Αγορά	300	Μετοχές ΕΧΑΕ (κο)	989,00
2	07.07.2020	06.07.2020	Πώληση	3	ΣΜΕ ΕΧΑΕ	995,00

Η Eurobank Equities Α.Ε.Π.Ε.Υ. πραγματοποίησε τις ανωτέρω συναλλαγές λόγω της ειδικής διαπραγμάτευσης που έχει αναλάβει στην αγορά παραγώγων σε Συμβόλαια Μελλοντικής Εκπλήρωσης (ΣΜΕ) με υποκείμενο τίτλο τη μετοχή της εταιρίας (σύμβολο μετοχής: ΕΧΑΕ).

Η γνωστοποίηση εκ μέρους της Eurobank Equities Α.Ε.Π.Ε.Υ. προς την εταιρεία και ακολούθως από την εταιρία προς τις αρχές της Κεφαλαιαγοράς, γίνεται επειδή ο κ. Κωνσταντίνος Βασιλείου είναι μη εκτελεστικό μέλος του Δ.Σ. της Eurobank Equities Α.Ε.Π.Ε.Υ. ενώ κατέχει ταυτόχρονα τη θέση του Μη Εκτελεστικού Μέλους του Δ.Σ. της ATHEX (υπόχρεο πρόσωπο με βάση το Ν.3340/2005).

RSS Feed: DOLAnnouncements
Posted on: 09 July 2020 18:08
Author: ΠΕΡΣΕΥΣ Α.Β.Ε.Ε.
Subject: ΑΝΑΚΟΙΝΩΣΗ ΤΗΣ ΟΛΟΚΛΗΡΩΣΗΣ ΤΗΣ ΑΣΚΗΣΗΣ ΤΟΥ ΔΙΚΑΙΩΜΑΤΟΣ ΕΞΑΓΟΡΑΣ ΤΩΝ ΥΠΟΛΟΙΠΩΝ ΚΟΙΝΩΝ ΟΝΟΜΑΣΤΙΚΩΝ ΜΕΤΑ ΨΗΦΟΥ ΜΕΤΟΧΩΝ ΤΗΣ ΕΤΑΙΡΕΙΑΣ «ΠΕΡΣΕΥΣ ΠΡΟΪΟΝΤΑ ΕΙΔΙΚΗΣ ΔΙΑΤΡΟΦΗΣ ΑΝΩΝΥΜΗ ΒΙΟΜΗΧΑΝΙΚΗ - ΕΜΠΟΡΙΚΗ ΕΤΑΙΡΕΙΑ» ΑΠΟ ΤΗΝ ΕΤΑΙΡΕΙΑ «ANDROMEDA SEAFOOD SOCIEDAD LIM

Full article link: http://dev-www1.helex.gr:8080/el/web/guest/companies-announcements-full-content/-/asset_publisher/bMe2sOcNyQuy/content/id/5482628

Η Εταιρεία «ΠΕΡΣΕΥΣ ΠΡΟΪΟΝΤΑ ΕΙΔΙΚΗΣ ΔΙΑΤΡΟΦΗΣ ΑΝΩΝΥΜΗ ΒΙΟΜΗΧΑΝΙΚΗ, ΕΜΠΟΡΙΚΗ ΕΤΑΙΡΕΙΑ» (στο εξής η «Εταιρεία») γνωστοποιεί, σύμφωνα με το άρθρο 27 παράγραφος 6 του Νόμου 3461/2006, και σε συνέχεια της από 8 Ιουλίου 2020 σχετικής ενημέρωσης από την εταιρεία «Ελληνικό Κεντρικό Αποθετήριο Τίτλων Α.Ε.», ότι ολοκληρώθηκε η καταχώριση της εταιρείας «ANDROMEDA SEAFOOD SOCIEDAD LIMITADA» (στο εξής η «ANDROMEDA») στο Σύστημα Άυλων Τίτλων, ως νέου κατόχου των 315.247 κοινών ονομαστικών μετά ψήφου μετοχών της Εταιρείας, τις οποίες απέκτησε η ANDROMEDA κατ' ενάσκηση του δικαιώματος εξαγοράς, το οποίο εγκρίθηκε με την υπ' αρ. 3/883/17.06.2020 απόφαση του Διοικητικού Συμβουλίου της Επιτροπής Κεφαλαιαγοράς.

Ως εκ τούτου, η ANDROMEDA κατέχει πλέον άμεσα και έμμεσα συνολικά 17.175.776 κοινές ονομαστικές μετοχές της Εταιρείας, οι οποίες αντιπροσωπεύουν ποσοστό 100% του συνολικού καταβεβλημένου μετοχικού κεφαλαίου και των δικαιωμάτων ψήφου της Εταιρείας.

RSS Feed: DOLAnnouncements
Posted on: 09 July 2020 18:36
Author: ALPHA ΤΡΑΠΕΖΑ Α.Ε.
Subject: ΠΡΟΣΚΛΗΣΗ ΣΕ ΤΑΚΤΙΚΗ ΓΕΝΙΚΗ ΣΥΝΕΛΕΥΣΗ ΤΩΝ ΜΕΤΟΧΩΝ

Full article link: http://dev-www1.helex.gr:8080/el/web/guest/companies-announcements-full-content/-/asset_publisher/bMe2sOcNyQuy/content/id/5482688

ΠΡΟΣΚΛΗΣΗ ΣΕ ΤΑΚΤΙΚΗ ΓΕΝΙΚΗ ΣΥΝΕΛΕΥΣΗ ΤΩΝ ΜΕΤΟΧΩΝ

01	Πρόσκληση	ΤΓΣ	31.7.2020
02	Αριθμός μετοχών και δικαιωμάτων ψήφου	ΤΓΣ	31.07.2020
03	Σχέδια αποφάσεων	ΤΓΣ	31.7.2020
06	ΔΗΛΩΣΗ-ΕΞΟΥΣΙΟΔΟΤΗΣΗ	ΤΓΣ	31.7.2020
05	Ψηφοδέλτιο	ΤΓΣ	31.07.2020

RSS Feed: DOLAnnouncements
Posted on: 09 July 2020 19:10
Author: CENERGY HOLDINGS
Subject: Νέο συμβόλαιο της Hellenic Cables για θαλάσσιο αιολικό έργο στο Ηνωμένο Βασίλειο

Full article link: http://dev-www1.helex.gr:8080/el/web/guest/companies-announcements-full-content/-/asset_publisher/bMe2sOcNyQuy/content/id/5482750

Νέο συμβόλαιο της Hellenic Cables για θαλάσσιο αιολικό έργο στο Ηνωμένο Βασίλειο

[Νέο συμβόλαιο της Hellenic Cables για θαλάσσιο αιολικό έργο στο Ηνωμένο Βασίλειο](http://dev-www1.helex.gr:8080/el/web/guest/companies-announcements-full-content/-/asset_publisher/bMe2sOcNyQuy/content/id/5482750)

RSS Feed: DOLAnnouncements
Posted on: 09 July 2020 19:34
Author: ΣΩΛΗΝΟΥΡΓΕΙΑ ΤΖΙΡΑΚΙΑΝ Α.Ε.
Subject: ΑΝΑΚΟΙΝΩΣΗ ΡΥΘΜΙΖΟΜΕΝΗΣ ΠΛΗΡΟΦΟΡΙΑΣ ΤΟΥ Ν. 3556/2007: Γνωστοποίηση συναλλαγών

Full article link: http://dev-www1.helex.gr:8080/el/web/guest/companies-announcements-full-content/-/asset_publisher/bMe2sOcNyQuy/content/id/5482773

ΑΝΑΚΟΙΝΩΣΗ ΡΥΘΜΙΖΟΜΕΝΗΣ ΠΛΗΡΟΦΟΡΙΑΣ Ν. 3556/2007

ΓΝΩΣΤΟΠΟΙΗΣΗ ΣΥΝΑΛΛΑΓΩΝ

Η ΣΩΛΗΝΟΥΡΓΕΙΑ ΛΙΜΠΑΡ ΤΖΙΡΑΚΙΑΝ PROFIL Α.Ε. (εφεξής «η Εταιρεία») γνωστοποιεί ότι σύμφωνα με τις διατάξεις του Ευρωπαϊκού Κανονισμού 596/2014 και των κατ εφαρμογή αυτού Κανονισμών της Ευρωπαϊκής Επιτροπής και της εν γένει κείμενης νομοθεσίας και κατόπιν της από 09/07/2020 γνωστοποίησης συναλλαγών που υπέβαλε στην Εταιρεία, η κα Ειρήνη Κεβορκιάν του Παύλου, με την ιδιότητά της ως υπόχρεου προσώπου - μετόχου μετά των αναλογούντων δικαιωμάτων ψήφου προέβη στις 09/07/2020 σε μεταφορά 280.100 κοινών ονομαστικών μετοχών της Εταιρείας, που αντιστοιχούν σε ποσοστό 18,38 % του μετοχικού κεφαλαίου, σε κοινή επενδυτική μερίδα με συνδικαιούχο την κα Μάιντα Τζιρακιάν του Λιμπαρέτ, στην αγορά του Χρηματιστηρίου Αθηνών.

Η κα Ειρήνη Κεβορκιάν του Παύλου μέχρι την 9^η Ιουλίου 2020 ήταν δικαιούχος 280.100 κοινών ονομαστικών μετοχών της Εταιρείας, που αντιστοιχούν σε ποσοστό 18,38 % του μετοχικού κεφαλαίου, μέσω ατομικής επενδυτικής μερίδας.

Πλέον ο συνολικός αριθμός των κοινών ονομαστικών μετοχών που κατέχει η κα Ειρήνη Κεβορκιάν του Παύλου από 09/07/2020 ανέρχεται σε 280.100 μετοχές και σε ποσοστό 18,38 % επί του συνόλου των δικαιωμάτων ψήφου της Εταιρείας μέσω κοινής επενδυτικής μερίδας με συνδικαιούχο την κα Μάιντα Τζιρακιάν του Λιμπαρέτ.

Η κα Μάιντα Τζιρακιάν του Λιμπαρέτ μέχρι την 9^η Ιουλίου 2020 ήταν συνδικαιούχος 30.413 κοινών ονομαστικών μετοχών της Εταιρείας, που αντιστοιχούν σε ποσοστό 2,00 % του μετοχικού κεφαλαίου, μέσω κοινής επενδυτικής μερίδας με συνδικαιούχο τον κο Λιμπαρίτ Κεβορκιάν του Παύλου.

Επομένως, το ποσοστό των δικαιωμάτων ψήφου που κατέχει από 09/07/2020 η κα Μάιντα Τζιρακιάν του Λιμπαρέτ στην Εταιρεία, ανέρχεται σε 20,37 %, ήτοι ανήλθε του ορίου του 15% επί του συνόλου του καταβεβλημένου μετοχικού κεφαλαίου και των δικαιωμάτων ψήφου της Εταιρείας. Ως εκ τούτου σημειώθηκε μεταβολή μεγαλύτερη του 3% επί του μετοχικού κεφαλαίου και του ποσοστού των δικαιωμάτων ψήφου που κατέχει καθώς αυτό αυξήθηκε από 2,00% σε 20,37%.

Η κα Μάιντα Τζιρακιάν του Λιμπαρέτ από την 9^η Ιουλίου 2020 είναι συνδικαιούχος 280.100 κοινών ονομαστικών μετοχών της Εταιρείας, που αντιστοιχούν σε ποσοστό 18,38 % του μετοχικού κεφαλαίου, μέσω κοινής επενδυτικής μερίδας με συνδικαιούχο την κα Ειρήνη Κεβορκιάν του Παύλου και 30.413 κοινών ονομαστικών μετοχών της Εταιρείας, που

αντιστοιχούν σε ποσοστό 2,00 % του μετοχικού κεφαλαίου, μέσω κοινής επενδυτικής μερίδας με συνδικαιούχο τον κο Λιμπαρίτ Κεβορκιάν του Παύλου.

[Ανακοίνωση Ειρήνη Κεβορκιάν](#)

RSS Feed: DOLAnnouncements
Posted on: 09 July 2020 19:43
Author: ΠΛΑΣΤΙΚΑ ΘΡΑΚΗΣ ΕΤΑΙΡΙΑ ΣΥΜΜΕΤΟΧΩΝ Α.Ε.Ε.
Subject: ΑΝΑΚΟΙΝΩΣΗ ΡΥΘΜΙΖΟΜΕΝΗΣ ΠΛΗΡΟΦΟΡΙΑΣ ΤΟΥ Ν. 3556/2007: Γνωστοποίηση συναλλαγών

Full article link: http://dev-www1.helex.gr:8080/el/web/guest/companies-announcements-full-content/-/asset_publisher/bMe2sOcNyQuy/content/id/5482787

Ανακοίνωση Ρυθμιζόμενης Πληροφορίας του Ν. 3556/2007

Η εταιρεία Πλαστικά Θράκης Εταιρεία Συμμετοχών Α.Ε.Ε. (η Εταιρεία) σύμφωνα με τις διατάξεις του Ν 3556/2007 και του Κανονισμού (ΕΕ) 596/2014 του Ευρωπαϊκού Κοινοβουλίου και του Συμβουλίου της 16^{ης} Απριλίου του 2014 ανακοινώνει ότι ο Κωνσταντίνος Γιαννίρης, Ανεξάρτητο Μη Εκτελεστικό Μέλος του Διοικητικού Συμβουλίου της Εταιρείας, προέβη στις 09/07/2020 σε αγορά 3.000 κοινών ονομαστικών μετοχών της Εταιρείας, συνολικής αξίας 5.656,89 ευρώ, σύμφωνα με την από 09/07/2020 γνωστοποίησή του προς την Εταιρεία.

RSS Feed: DOLAnnouncements
Posted on: 09 July 2020 19:48
Author: ΠΛΑΣΤΙΚΑ ΘΡΑΚΗΣ ΕΤΑΙΡΙΑ ΣΥΜΜΕΤΟΧΩΝ Α.Ε.Ε.
Subject: ΓΝΩΣΤΟΠΟΙΗΣΗ ΑΠΟΦΑΣΗΣ ΓΙΑ ΤΗΝ ΑΓΟΡΑ ΙΔΙΩΝ ΜΕΤΟΧΩΝ

Full article link: http://dev-www1.helex.gr:8080/el/web/guest/companies-announcements-full-content/-/asset_publisher/bMe2sOcNyQuy/content/id/5482797

Ανακοίνωση Αγοράς Ιδίων Μετοχών

Η εταιρεία Πλαστικά Θράκης Εταιρεία Συμμετοχών Α.Ε.Ε. ανακοινώνει ότι κατ' εφαρμογή του άρθρου 49 του ν. 4548/2018, του Κανονισμού (ΕΕ) 596/2014 του Ευρωπαϊκού Κοινοβουλίου και του Συμβουλίου της 16^{ης} Απριλίου 2014 και του κατ' εξουσιοδότηση Κανονισμού (ΕΕ) 2016/1052 της 8^{ης} Μαρτίου 2016 της Ευρωπαϊκής Επιτροπής προέβη στις 09/07/2020 σε αγορά 4.000 ιδίων μετοχών μέσω του μέλους του Χρηματιστηρίου Αθηνών Alpha Finance Α.Ε.Π.Ε.Υ, με μέση τιμή κτήσης 1,8936 Ευρώ ανά μετοχή και συνολική αξία της συναλλαγής 7.574,20 Ευρώ, σε εκτέλεση της σχετικής απόφασης της Έκτακτης Γενικής Συνέλευσης των μετόχων της 19^{ης} Μαρτίου 2019.

RSS Feed: DOLAnnouncements
Posted on: 09 July 2020 20:09
Author: INFORM Π. ΛΥΚΟΣ Α.Ε. ΣΥΜΜΕΤΟΧΩΝ
Subject: ΤΡΟΠΟΠΟΙΗΣΗ ΟΙΚΟΝΟΜΙΚΟΥ ΗΜΕΡΟΛΟΓΙΟΥ 2020

Full article link: http://dev-www1.helex.gr:8080/el/web/guest/companies-announcements-full-content/-/asset_publisher/bMe2sOcNyQuy/content/id/5482812

Κορωπί, 09/07/2020

INFORM Π. ΛΥΚΟΣ Α.Ε. ΣΥΜΜΕΤΟΧΩΝ (Σύμβολο Χ.Α.: ΛΥΚ)

ΤΡΟΠΟΠΟΙΗΣΗ ΟΙΚΟΝΟΜΙΚΟΥ ΗΜΕΡΟΛΟΓΙΟΥ 2020

Στο πλαίσιο της ορθής και έγκυρης ενημέρωσης του επενδυτικού κοινού και σύμφωνα με τα άρθρα 4.1.2 και 4.1.3.15.1 του κανονισμού του Χρηματιστηρίου Αθηνών, η Εταιρεία **INFORM Π. ΛΥΚΟΣ Α.Ε. ΣΥΜΜΕΤΟΧΩΝ**, επικαιροποιεί το Οικονομικό Ημερολόγιο για το έτος 2020, ως ακολούθως:

- Ημερομηνία αποκοπής δικαιώματος μερίσματος χρήσης 2019: Δευτέρα 20 Ιουλίου 2020
- Ημερομηνία προσδιορισμού δικαιούχων μερίσματος χρήσης 2019 (record date): Τρίτη 21 Ιουλίου 2020
- Ημερομηνία έναρξης καταβολής μερίσματος χρήσης 2019: Δευτέρα 27 Ιουλίου 2020
- Ανακοίνωση Αποτελεσμάτων εξαμήνου 2020: Τετάρτη 30 Σεπτεμβρίου 2020

Η Εταιρεία διατηρεί το δικαίωμα να μεταβάλει τις παραπάνω ημερομηνίες, αφού ενημερώσει έγκαιρα το επενδυτικό κοινό, με τροποποίηση του παρόντος.

[ΤΡΟΠΟΠΟΙΗΣΗ ΟΙΚΟΝΟΜΙΚΟΥ ΗΜΕΡΟΛΟΓΙΟΥ 2020](#)

RSS Feed: DOLAnnouncements
Posted on: 09 July 2020 20:10
Author: INFORM Π. ΛΥΚΟΣ Α.Ε. ΣΥΜΜΕΤΟΧΩΝ
Subject: Αποφάσεις Τακτικής Γενικής Συνέλευσης της 09ης Ιουλίου 2020

Full article link: http://dev-www1.helex.gr:8080/el/web/guest/companies-announcements-full-content/-/asset_publisher/bMe2sOcNyQuy/content/id/5482831

INFORM Π. ΛΥΚΟΣ Α.Ε. ΣΥΜΜΕΤΟΧΩΝ

Αποφάσεις Τακτικής Γενικής Συνέλευσης της 09ης Ιουλίου 2020

Στην Τακτική Γενική Συνέλευση των μετόχων της INFORM Π. ΛΥΚΟΣ Α.Ε. ΣΥΜΜΕΤΟΧΩΝ που πραγματοποιήθηκε την 09 Ιουλίου 2020, παρέστησαν αυτοπροσώπως ή αντιπροσωπεύθηκαν έξι (6) μέτοχοι της εταιρείας που εκπροσώπησαν 16.526.919 μετοχές επί συνόλου 20.578.374, ήτοι παρέστη το 80,312% του καταβεβλημένου μετοχικού κεφαλαίου της, συζητήθηκαν τα παρακάτω θέματα της ημερήσιας διάταξης και λήφθηκαν οι παρακάτω αποφάσεις:

Θέμα 1ο: Υποβολή και έγκριση των ετήσιων και ενοποιημένων χρηματοοικονομικών καταστάσεων της εταιρικής χρήσης από 01.01.2019 έως 31.12.2019 καθώς και των σχετικών Εκθέσεων του Διοικητικού Συμβουλίου και του Ορκωτού Ελεγκτή Λογιστή.

Η Γενική Συνέλευση ενέκρινε ομόφωνα τις ετήσιες και ενοποιημένες χρηματοοικονομικές καταστάσεις της χρήσης 2019 καθώς και τις σχετικές Εκθέσεις του Διοικητικού Συμβουλίου και του Ορκωτού Ελεγκτή Λογιστή.

Ειδικότερα, δόθηκαν έγκυρες ψήφοι για το σύνολο των παρισταμένων 16.526.919 μετοχών που αναλογούν στο 80,312% του καταβεβλημένου μετοχικού κεφαλαίου της εταιρείας, όλες τάχθηκαν υπέρ της παρούσας απόφασης, ενώ ουδείς καταψήφισε ή απείχε.

Θέμα 2ο: Έγκριση διανομής (διάθεσης) κερδών και χορήγησης αμοιβών από τα κέρδη της εταιρικής χρήσης από 01.01.2019 έως 31.12.2019. Παροχή στο Διοικητικό Συμβούλιο των απαιτούμενων εξουσιοδοτήσεων.

Η Γενική Συνέλευση ενέκρινε ομόφωνα

(α) την προταθείσα από το Διοικητικό Συμβούλιο διανομή (διάθεση) κερδών της εταιρικής χρήσης από 01.01.2019 έως 31.12.2019 και παρέσχε στο Διοικητικό Συμβούλιο τις απαιτούμενες για την καταβολή του μερίσματος εξουσιοδοτήσεις. Συγκεκριμένα

αποφασίστηκε η καταβολή μερίσματος ποσού € 823.134,96 ήτοι € 0,04 ανά μετοχή προ παρακράτησης φόρου (€ 0,038 καθαρό ανά μετοχή μέρισμα). Δικαιούχοι είναι οι μέτοχοι της INFORM Π. ΛΥΚΟΣ Α.Ε. ΣΥΜΜΕΤΟΧΩΝ που είναι εγγεγραμμένοι στα αρχεία του Σ.Α.Τ. την 21/07/2020 (ημ/νία προσδιορισμού-record date). Η αποκοπή του δικαιώματος στη λήψη του μερίσματος θα πραγματοποιηθεί την 20/07/2020. Ημερομηνία έναρξης καταβολής μερίσματος ορίστηκε η 27/07/2020 και

(β) την από τα κέρδη χορήγηση αμοιβών σε μέλη του Διοικητικού Συμβουλίου ποσού € 470.869,30 (προ παρακράτησης φόρου).

Ειδικότερα, δόθηκαν έγκυρες ψήφοι για το σύνολο των παρισταμένων 16.526.919 μετοχών που αναλογούν στο 80,312% του καταβεβλημένου μετοχικού κεφαλαίου της εταιρείας, όλες τάχθηκαν υπέρ της παρούσας απόφασης, ενώ ουδείς καταψήφισε ή απείχε.

Θέμα 3ο: Έγκριση της συνολικής διαχείρισης που έλαβε χώρα κατά την εταιρική χρήση από 01.01.2019 έως 31.12.2019 και απαλλαγή του Ορκωτού Ελεγκτή Λογιστή από κάθε ευθύνη αποζημίωσης για την εταιρική χρήση από 01.01.2019 έως 31.12.2019.

Η Γενική Συνέλευση ενέκρινε ομόφωνα με φανερή ψηφοφορία τη συνολική διαχείριση της εταιρείας για τη χρήση 2019 καθώς και την απαλλαγή του Ορκωτού Ελεγκτή Λογιστή από κάθε ευθύνη αποζημίωσης για την ίδια χρήση.

Ειδικότερα, δόθηκαν έγκυρες ψήφοι για το σύνολο των παρισταμένων 16.526.919 μετοχών που αναλογούν στο 80,312% του καταβεβλημένου μετοχικού κεφαλαίου της εταιρείας, όλες τάχθηκαν υπέρ της παρούσας απόφασης, ενώ ουδείς καταψήφισε ή απείχε.

Θέμα 4ο: Έγκριση καταβληθεισών αμοιβών μελών του Διοικητικού Συμβουλίου κατά την εταιρική χρήση από 01.01.2019 έως 31.12.2019 και προέγκριση καταβολής αμοιβών για την εταιρική χρήση από 01.01.2020 έως 31.12.2020, σύμφωνα με το άρθρο 109 του Ν. 4548/2018.

Η Γενική Συνέλευση ενέκρινε ομόφωνα τις καταβληθείσες στα μέλη του Διοικητικού Συμβουλίου αμοιβές για τη χρήση 2019 καθώς και την προκαταβολή των καταβληθεισών και καταβληθεισομένων αμοιβών για τη χρήση 2020.

Ειδικότερα, δόθηκαν έγκυρες ψήφοι για το σύνολο των παρισταμένων 16.526.919 μετοχών που αναλογούν στο 80,312% του καταβεβλημένου μετοχικού κεφαλαίου της εταιρείας, όλες τάχθηκαν υπέρ της παρούσας απόφασης, ενώ ουδείς καταψήφισε ή απείχε.

Θέμα 5ο: Εκλογή ενός (1) τακτικού και ενός (1) αναπληρωματικού Ορκωτού Ελεγκτή Λογιστή από το Σώμα Ορκωτών Ελεγκτών Λογιστών (Σ.Ο.Ε.Λ.) για την εταιρική χρήση από 01.01.2020 έως 31.12.2020 και καθορισμός της αμοιβής τους.

Η Γενική Συνέλευση εξέλεξε ομόφωνα την ανώνυμη ελεγκτική εταιρεία GRANT THORNTON Ανώνυμη Εταιρεία Ορκωτών Ελεγκτών με Α.Μ. Σ.Ο.Ε.Λ. 127 για τη διενέργεια του τακτικού

ελέγχου των χρηματοοικονομικών καταστάσεων της χρήσης από 01.01.2020 έως 31.12.2020, της επισκόπησης των ενδιάμεσων οικονομικών καταστάσεων της περιόδου από 01.01.2020 έως 30.06.2020, καθώς επίσης και του ελέγχου της φορολογικής συμμόρφωσης της εταιρείας και της χορήγησης της «Ειδικής Έκθεσης Ελέγχου Φορολογικής Συμμόρφωσης» σύμφωνα με τις διατάξεις του άρθρου 65α του Ν. 4174/2014 για τη χρήση από 01.01.2020 έως 31.12.2020. Η αμοιβή της ανέρχεται στο ποσό των € 21.000,00 για τον τακτικό έλεγχο και στο ποσό των € 7.000,00 για τον φορολογικό έλεγχο.

Ειδικότερα, δόθηκαν έγκυρες ψήφοι για το σύνολο των παρισταμένων 16.526.919 μετοχών που αναλογούν στο 80,312% του καταβεβλημένου μετοχικού κεφαλαίου της εταιρείας, όλες τάχθηκαν υπέρ της παρούσας απόφασης, ενώ ουδείς καταψήφισε ή απείχε.

Θέμα 6ο: Έγκριση Πολιτικής Αποδοχών σύμφωνα με τα άρθρα 110 και 111 του Ν. 4548/2018.

Η Γενική Συνέλευση ενέκρινε ομόφωνα την υποβληθείσα από το Διοικητικό Συμβούλιο πολιτική αποδοχών σύμφωνα με τα άρθρα 110 - 111 του Ν. 4548/2018.

Ειδικότερα, δόθηκαν έγκυρες ψήφοι για το σύνολο των παρισταμένων 16.526.919 μετοχών που αναλογούν στο 80,312% του καταβεβλημένου μετοχικού κεφαλαίου της εταιρείας, όλες τάχθηκαν υπέρ της παρούσας απόφασης, ενώ ουδείς καταψήφισε ή απείχε.

Θέμα 7ο: Υποβολή προς συζήτηση και ψήφιση της Έκθεσης Αποδοχών των μελών του Διοικητικού Συμβουλίου για την εταιρική χρήση από 01.01.2019 έως 31.12.2019, σύμφωνα με το άρθρο 112 του Ν. 4548/2018.

Η Γενική Συνέλευση ενέκρινε ομόφωνα την υποβληθείσα από το Διοικητικό Συμβούλιο έκθεση επί των καταβληθεισών στα μέλη του Διοικητικού Συμβουλίου αποδοχών κατά την εταιρική χρήση 2019.

Ειδικότερα, δόθηκαν έγκυρες ψήφοι για το σύνολο των παρισταμένων 16.526.919 μετοχών που αναλογούν στο 80,312% του καταβεβλημένου μετοχικού κεφαλαίου της εταιρείας, όλες τάχθηκαν υπέρ της παρούσας απόφασης, ενώ ουδείς καταψήφισε ή απείχε.

Θέμα 8ο: Τροποποίηση του άρθρου 4 (διάρκεια) του καταστατικού της εταιρείας.

Η Γενική Συνέλευση ενέκρινε ομόφωνα την τροποποίηση του άρθρου 4 του καταστατικού που αναφέρεται στη διάρκεια της εταιρείας η οποία καθίσταται αορίστου χρόνου.

Ειδικότερα, δόθηκαν έγκυρες ψήφοι για το σύνολο των παρισταμένων 16.526.919 μετοχών που αναλογούν στο 80,312% του καταβεβλημένου μετοχικού κεφαλαίου της εταιρείας, όλες τάχθηκαν υπέρ της παρούσας απόφασης, ενώ ουδείς καταψήφισε ή απείχε.

Θέμα 9ο: Τροποποίηση του άρθρου 7 παρ. 2 (θητεία Διοικητικού Συμβουλίου) του καταστατικού της εταιρείας.

Η Γενική Συνέλευση ενέκρινε ομόφωνα την τροποποίηση του άρθρου 7 παρ. 2 του καταστατικού που αναφέρεται στη διάρκεια της θητείας του Διοικητικού Συμβουλίου η οποία καθίσταται πενταετής.

Ειδικότερα, δόθηκαν έγκυρες ψήφοι για το σύνολο των παρισταμένων 16.526.919 μετοχών που αναλογούν στο 80,312% του καταβεβλημένου μετοχικού κεφαλαίου της εταιρείας, όλες τάχθηκαν υπέρ της παρούσας απόφασης, ενώ ουδείς καταψήφισε ή απείχε.

[Αποφάσεις Τακτικής Γενικής Συνέλευσης της 09ης Ιουλίου 2020](#)

RSS Feed: DOLAnnouncements
Posted on: 09 July 2020 20:14
Author: TRASTOR Α.Ε.Ε.Α.Π.
Subject: Πρόσκληση των Μετόχων σε Ετήσια Τακτική Γενική Συνέλευση

Full article link: http://dev-www1.helex.gr:8080/el/web/guest/companies-announcements-full-content/-/asset_publisher/bMe2sOcNyQuy/content/id/5482855

Δείτε συνημμένη ανακοίνωση

[Πρόσκληση των Μετόχων σε Ετήσια Τακτική Γενική Συνέλευση](#)

RSS Feed: DOLAnnouncements
Posted on: 09 July 2020 21:43
Author: ΙΝΤΡΑΛΟΤ Α.Ε.
Subject: Δελτίο Τύπου: Η ΙΝΤΡΑΛΟΤ Υποψήφια στα Διεθνή Βραβεία «Global Gaming Awards 2020»

Full article link: http://dev-www1.helex.gr:8080/el/web/guest/companies-announcements-full-content/-/asset_publisher/bMe2sOcNyQuy/content/id/5482883

Δείτε το Δελτίο Τύπου

[Δελτίο Τύπου](#)

RSS Feed: DOLAnnouncements
Posted on: 10 July 2020 09:42
Author: LAVIPHARM A.E.
Subject: ΑΝΑΚΟΙΝΩΣΗ ΣΧΕΤΙΚΗ ΜΕ ΤΡΟΠΟΠΟΙΗΣΕΙΣ ΤΟΥ ΚΑΤΑΣΤΑΤΙΚΟΥ ΤΗΣ ΕΤΑΙΡΙΑΣ

Full article link: http://dev-www1.helex.gr:8080/el/web/guest/companies-announcements-full-content/-/asset_publisher/bMe2sOcNyQuy/content/id/5483216

ΑΝΑΚΟΙΝΩΣΗ

Τροποποίηση Αρθρου 4 Καταστατικού

ΘΕΜΑ 6ο της Ετήσιας Τακτικής Γενικής Συνέλευσης των Μετόχων

της 7^{ης} Ιουλίου 2020

Παιανία, 9 Ιουλίου 2020 - Η «Ανώνυμη Εμπορική και Βιομηχανική Εταιρεία Φαρμακευτικών, Χημικών και Καλλυντικών προϊόντων Iavipharm a.e.» ανακοινώνει σύμφωνα με το Ν3556/2007, άρθρο 19, ότι η Τακτική Γενική Συνέλευση των Μετόχων της Εταιρείας, που πραγματοποιήθηκε την Τρίτη, 7 Ιουλίου 2020, ενέκρινε στη συνεδρίασή της τη διεύρυνση του εταιρικού σκοπού της Εταιρείας με σχετική προσθήκη στις παραγράφους 1 και 3 του άρθρου 4 του Καταστατικού, όπως αναφέρεται αναλυτικά στις αποφάσεις της Γενικής Συνέλευσης, που έχουν ήδη ανακοινωθεί κι αναρτηθεί στην εταιρική της ιστοσελίδα. Η εν λόγω προσθήκη εκτιμάται ότι δεν θα έχει σημαντική επίδραση στη δραστηριότητα του Ομίλου.

RSS Feed: DOLAnnouncements
Posted on: 10 July 2020 09:47
Author: ΜΥΤΙΛΗΝΑΙΟΣ Α.Ε.
Subject: Απόκτηση Ιδίων Μετοχών

Full article link: http://dev-www1.helex.gr:8080/el/web/guest/companies-announcements-full-content/-/asset_publisher/bMe2sOcNyQuy/content/id/5483236

Απόκτηση Ιδίων Μετοχών

[Απόκτηση Ιδίων Μετοχών](#)

RSS Feed: DOLAnnouncements
Posted on: 10 July 2020 10:05
Author: ΑΛΟΥΜΥΛ Α.Ε.
Subject: ΕΓΓΡΑΦΟ ΤΟΥ ΑΡΘΡΟΥ 1 ΠΑΡ. 4 (ζ) ΤΟΥ ΚΑΝΟΝΙΣΜΟΥ (ΕΕ) 2017/1129

Full article link: http://dev-www1.helex.gr:8080/el/web/guest/companies-announcements-full-content/-/asset_publisher/bMe2sOcNyQuy/content/id/5483260

ΔΕΙΤΕ ΤΟ ΣΥΝΗΜΜΕΝΟ

[ΑΝΑΚΟΙΝΩΣΗ](#)

RSS Feed: DOLAnnouncements
Posted on: 10 July 2020 10:23
Author: ΤΕΡΝΑ ΕΝΕΡΓΕΙΑΚΗ Α.Β.Ε.Τ.Ε.
Subject: ΑΓΟΡΑ ΙΔΙΩΝ ΜΕΤΟΧΩΝ

Full article link: http://dev-www1.helex.gr:8080/el/web/guest/companies-announcements-full-content/-/asset_publisher/bMe2sOcNyQuy/content/id/5483308

Η ΤΕΡΝΑ ΕΝΕΡΓΕΙΑΚΗ ΑΒΕΤΕ κατ' εφαρμογή του Κανονισμού (ΕΕ) 596/2014 του Ευρωπαϊκού Κοινοβουλίου και του κατ' εξουσιοδότηση Κανονισμού (ΕΕ) 2016/1052 της Επιτροπής, γνωστοποιεί στο Επενδυτικό Κοινό ότι, σύμφωνα με το άρθρο 49 του Ν 4548/2018 όπως τροποποιήθηκε και ισχύει, προέβη την 9/7/2020 μέσω του μέλους του Χ.Α. ΒΕΤΑ ΑΧΕΠΕΥ, σε αγορά 10.000 ιδίων μετοχών με μέση τιμή κτήσης 9,9870 ευρώ ανά μετοχή και συνολική αξία συναλλαγής 99.870,00 ευρώ καθώς και μέσω του μέλους του Χ.Α. EUROXX ΧΡΗΜΑΤΙΣΤΗΡΙΑΚΗ ΑΧΕΠΕΥ, σε αγορά 13.851 ιδίων μετοχών με μέση τιμή κτήσης 9,9778 ευρώ ανά μετοχή και συνολική αξία συναλλαγής 138.202,98 ευρώ.

RSS Feed: DOLAnnouncements
Posted on: 10 July 2020 10:24
Author: ΜΟΤΟΡ ΟΙΛ Α.Ε.
Subject: Συναλλαγές της OPTIMA BANK A.E (ρυθμιζόμενη πληροφορία Ν.3556/2007)

Full article link: http://dev-www1.helex.gr:8080/el/web/guest/companies-announcements-full-content/-/asset_publisher/bMe2sOcNyQuy/content/id/5483318

Η ΜΟΤΟΡ ΟΙΛ (ΕΛΛΑΣ) ΔΙΥΛΙΣΤΗΡΙΑ ΚΟΡΙΝΘΟΥ Α.Ε., σύμφωνα με τους Ν. 3556/2007 και 3606/2007, ανακοινώνει ότι η Τράπεζα OPTIMA BANK A.E. την ενημέρωσε ότι πραγματοποίησε τις εξής συναλλαγές:

Ημερομηνία	Συναλλαγή	Ποσότητα	Χρηματοπιστωτικό Μέσο	Αξία (σε ΕΥΡΩ)
09/07/2020	Πώληση	4.182	Μετοχές ΜΟΗ (ΚΟ)	53.012,17
	Αγορά	4.689	Μετοχές ΜΟΗ (ΚΟ)	59.792,03
	Πώληση	16	ΣΜΕ ΜΟΗ ΣΕΠ 2020	20.237,00

Η Τράπεζα OPTIMA BANK A.E. πραγματοποίησε τις ανωτέρω συναλλαγές λόγω της Ειδικής Διαπραγμάτευσης που έχει αναλάβει στην αγορά παραγώγων σε Συμβόλαια Μελλοντικής Εκπλήρωσης (ΣΜΕ) με υποκείμενο τίτλο την μετοχή της ΜΟΤΟΡ ΟΙΛ (ΕΛΛΑΣ) ΔΙΥΛΙΣΤΗΡΙΑ ΚΟΡΙΝΘΟΥ Α.Ε.

Η γνωστοποίηση εκ μέρους της Τράπεζας OPTIMA BANK A.E. προς την Εταιρία και ακολούθως η ανακοίνωση της Εταιρίας προς τις αρχές της Κεφαλαιαγοράς, γίνεται επειδή ο κ. Πέτρος Τζαννετάκης είναι μη εκτελεστικό μέλος του Δ.Σ. της Τράπεζας OPTIMA BANK A.E., ενώ κατέχει τη θέση του εκτελεστικού μέλους του Δ.Σ. της ΜΟΤΟΡ ΟΙΛ (ΕΛΛΑΣ) ΔΙΥΛΙΣΤΗΡΙΑ ΚΟΡΙΝΘΟΥ Α.Ε. Ο κ. Πέτρος Τζαννετάκης είναι πρόσωπο υπόχρεο να γνωστοποιεί τις χρηματιστηριακές συναλλαγές του με αντικείμενο μετοχές εκδόσεως ΜΟΤΟΡ ΟΙΛ (ΕΛΛΑΣ) ΔΙΥΛΙΣΤΗΡΙΑ ΚΟΡΙΝΘΟΥ Α.Ε. (άρθρο 19 του Κανονισμού ΕΕ 596/2014).

Μαρούσι, 10 Ιουλίου 2020

Το Διοικητικό Συμβούλιο

RSS Feed: DOLAnnouncements
Posted on: 10 July 2020 10:36
Author: PROFILE A.E.B.E.
Subject: ΓΝΩΣΤΟΠΟΙΗΣΗ ΑΓΟΡΑΣ ΙΔΙΩΝ ΜΕΤΟΧΩΝ

Full article link: http://dev-www1.helex.gr:8080/el/web/guest/companies-announcements-full-content/-/asset_publisher/bMe2sOcNyQuy/content/id/5483343

Η Διοίκηση της Ανώνυμης Εταιρείας με την επωνυμία «PROFILE ΑΝΩΝΥΜΟΣ ΕΜΠΟΡΙΚΗ ΚΑΙ ΒΙΟΜΗΧΑΝΙΚΗ ΕΤΑΙΡΕΙΑ ΠΛΗΡΟΦΟΡΙΚΗΣ» και το διακριτικό τίτλο «PROFILE SYSTEMS & SOFTWARE A.E.» (εφεξής «Εταιρεία»), κατ' εφαρμογή της κείμενης νομοθεσίας και ειδικότερα του άρθρου 49 του ν. 4548/2018 , του Κανονισμού (ΕΕ) 596/2014 του Ευρωπαϊκού Κοινοβουλίου και του Συμβουλίου της 16^{ης} Απριλίου 2014 και του κατ' εξουσιοδότηση Κανονισμού (ΕΕ) 1052/2016 της Ευρωπαϊκής Επιτροπής και στο πλαίσιο της ορθής, έγκυρης και έγκαιρης ενημέρωσης του επενδυτικού κοινού, γνωστοποιεί ότι την 9^η Ιουλίου 2020 η Εταιρεία προέβη στην αγορά 1.200 ιδίων μετοχών με μέση τιμή κτήσης 3,7983 Ευρώ ανά μετοχή και συνολική αξία συναλλαγής 4.558,00 Ευρώ, σε εκτέλεση της από 07.05.2020 απόφασης της Τακτικής Γενικής Συνέλευσης των μετόχων της Εταιρείας και της από 02.06.2020 σχετικής απόφασης του Διοικητικού Συμβουλίου αυτής, δυνάμει της οποίας αποφασίσθηκε η έναρξη εφαρμογής του προγράμματος αγοράς ιδίων μετοχών.

RSS Feed: DOLAnnouncements
Posted on: 10 July 2020 11:06
Author: ΓΡ. ΣΑΡΑΝΤΗΣ Α.Β.Ε.Ε.
Subject: Ανακοίνωση Αγοράς Ιδίων Μετοχών

Full article link: http://dev-www1.helex.gr:8080/el/web/guest/companies-announcements-full-content/-/asset_publisher/bMe2sOcNyQuy/content/id/5483386

Αθήνα, 10/07/2020

Ανακοίνωση Αγοράς Ιδίων Μετοχών

Η εταιρεία ΓΡ. ΣΑΡΑΝΤΗΣ Α.Β.Ε.Ε., σύμφωνα με το άρθρο 49 του Ν. 4548/20 και κατ' εφαρμογή του άρθρου 5 του υπ' αριθμ. 596/2014 Κανονισμού του Ευρωπαϊκού Κοινοβουλίου και Συμβουλίου, και του κατ' εξουσιοδότηση Κανονισμού (ΕΕ) 2016/1052, καθώς και βάσει της σχετικής απόφασης της Έκτακτης Γενικής Συνέλευσης της 25/07/2018, ανακοινώνει ότι την 09/07/2020 προέβη σε αγορά 500 ιδίων μετοχών με μέση τιμή κτήσης 8,20 ευρώ ανά μετοχή και συνολική αξία συναλλαγής 4.100 ευρώ.

Συνολικά η Εταιρεία κατέχει 2.756.940 ίδιες μετοχές που αντιστοιχούν στο 3,95% του μετοχικού κεφαλαίου.

RSS Feed: DOLAnnouncements
Posted on: 10 July 2020 14:40
Author: FLEXOPACK Α.Ε.Β.Ε.Π.
Subject: ΓΝΩΣΤΟΠΟΙΗΣΗ ΑΠΟΚΟΠΗΣ ΔΙΚΑΙΩΜΑΤΟΣ ΜΕΡΙΣΜΑΤΟΣ / ΠΛΗΡΩΜΗΣ ΜΕΡΙΣΜΑΤΟΣ/ ΠΡΟΜΕΡΙΣΜΑΤΟΣ (Ορθή Επανάληψη)

Full article link: http://dev-www1.helex.gr:8080/el/web/guest/companies-announcements-full-content/-/asset_publisher/bMe2sOcNyQuy/content/id/5483467

Η Ανώνυμη Εταιρεία με την επωνυμία «FLEXOPACK **ΑΝΩΝΥΜΗ ΕΜΠΟΡΙΚΗ ΚΑΙ ΒΙΟΜΗΧΑΝΙΚΗ ΕΤΑΙΡΕΙΑ ΠΛΑΣΤΙΚΩΝ**» και τον διακριτικό τίτλο «FLEXOPACK Α.Ε.» (εφεξής «Εταιρεία») ανακοινώνει, σύμφωνα με το άρθρο 4.1.3.4 του Κανονισμού του Χρηματιστηρίου Αθηνών, ότι με απόφαση της ετήσιας Τακτικής Γενικής Συνέλευσης των Μετόχων της 26^{ης} Ιουνίου 2020 εγκρίθηκε η διανομή (καταβολή) μερίσματος συνολικού ποσού 740.705,52 Ευρώ (μικτό ποσό), ήτοι ποσού 0,0632 Ευρώ ανά μετοχή της Εταιρείας (μικτό ποσό), από το οποίο παρακρατείται βάσει των άρθρων 40 παρ. 1 και 64 παρ. 1 του νόμου 4172/2013, όπως ισχύει μετά την τροποποίησή του από το ν. 4646/2019, ο αναλογών στο μέρισμα φόρος ποσοστού 5% και συνεπώς το τελικώς καταβαλλόμενο ποσό του μερίσματος θα ανέλθει σε 0,06004 Ευρώ ανά μετοχή.

Ημερομηνία αποκοπής του μερίσματος ορίσθηκε η **Δευτέρα, 13 Ιουλίου 2020**. Διευκρινίζεται ότι με βάση τον Κανονισμό του Χ.Α. οι εταιρικές πράξεις διενεργούνται σύμφωνα με τον κανόνα «record date» και συνακόλουθα δικαιούχοι της εταιρικής πράξης (εν προκειμένω του μερίσματος της χρήσεως 2019) είναι οι επενδυτές που είναι εγγεγραμμένοι στα αρχεία του Σ.Α.Τ. της σχετικής ημέρας (record date).

Συνεπώς δικαιούχοι του ως άνω μερίσματος είναι οι εγγεγραμμένοι στα αρχεία του Συστήματος Αϋλων Τίτλων (Σ.Α.Τ.) κατά την record date, ήτοι την **Τρίτη, 14 Ιουλίου 2020**.

Η καταβολή του μερίσματος θα ξεκινήσει την **Δευτέρα, 20 Ιουλίου 2020** και θα πραγματοποιηθεί μέσω της πληρώτριας Τράπεζας «ΕΘΝΙΚΗ ΤΡΑΠΕΖΑ ΤΗΣ ΕΛΛΑΔΟΣ Α.Ε.» ως ακολούθως:

1. Μέσω των χειριστών Σ.Α.Τ., σύμφωνα με την παράγραφο 4.1.3.4 του Κανονισμού του Χ.Α. και του άρθρου 39 του Κανονισμού Λειτουργίας του Σ.Α.Τ., για τους μετόχους οι οποίοι έχουν εξουσιοδοτήσει τους χειριστές τους για την είσπραξη των μερισμάτων.

2. Μέσω του δικτύου των καταστημάτων της πληρώτριας Τράπεζας «ΕΘΝΙΚΗ ΤΡΑΠΕΖΑ ΤΗΣ ΕΛΛΑΔΟΣ Α.Ε.», για όσους εκ των μετόχων δεν έχουν παράσχει ή έχουν ανακαλέσει τη σχετική εξουσιοδότηση προς τους χειριστές τους για την είσπραξη μερίσματος κατά τα ειδικότερα οριζόμενα στον Κανονισμό Λειτουργίας του Σ.Α.Τ. ή έχουν τις μετοχές τους στον Ειδικό Λογαριασμό της Μεριδας τους.

3. Με κατάθεση στο Διεθνή Αριθμό Τραπεζικού Λογαριασμού (IBAN), όπου ο επενδυτής έχει δηλώσει ότι επιθυμεί να εισπράττει τα διανεμόμενα ποσά σύμφωνα με το άρθρο 13 του Κανονισμού Λειτουργίας Σ.Α.Τ. και την υπ' αριθ. 6 Απόφαση του Δ.Σ. της ATHEXCSD, όπως ισχύουν, για τους επενδυτές που δεν επιθυμούν να τα εισπράττουν μέσω των χειριστών τους. Αφορά μόνο επενδυτές που έχουν δηλώσει IBAN στην πληρώτρια Τράπεζα

«ΕΘΝΙΚΗ ΤΡΑΠΕΖΑ ΤΗΣ ΕΛΛΑΔΟΣ Α.Ε.».

Η είσπραξη του μερίσματος από τους δικαιούχους στην παραπάνω υπό 2 περίπτωση πραγματοποιείται με την γνωστοποίηση του Κ.Α.Μ.Ε. (Κωδικός Αριθμός Μεριδας Επενδυτή στο Σ.Α.Τ.) και την επίδειξη του Δελτίου Αστυνομικής Ταυτότητας, είτε αυτοπροσώπως είτε μέσω νόμιμα εξουσιοδοτημένου αντιπροσώπου τους, σε οιοδήποτε κατάσταση της ως άνω πληρώτριας Τράπεζας (στην περίπτωση αυτή θα προσκομίζονται και σχετικά έγγραφα εξουσιοδότησης με θεώρηση του γνησίου της υπογραφής του εκάστοτε δικαιούχου).

Για περισσότερες πληροφορίες παρακαλούνται οι κ.κ. μέτοχοι να επικοινωνούν με το Τμήμα Εξυπηρέτησης Μετόχων της Εταιρείας στο τηλέφωνο 210-6680000.

Επιπρόσθετα, τα στοιχεία επικοινωνίας της πληρώτριας Τράπεζας «ΕΘΝΙΚΗ ΤΡΑΠΕΖΑ ΤΗΣ ΕΛΛΑΔΟΣ Α.Ε.» είναι τα ακόλουθα: Διεύθυνση Στήριξης Χρηματοοικονομικών και Επενδυτικών Λειτουργιών – Υποδιεύθυνση Εξυπηρέτησης Εκδοτριών Εταιρειών και Ειδικών Εργασιών, Ακαδημίας αριθ. 68, 2^{ος} όροφος, Τ.Κ. 10678, τηλ. επικοινωνίας, 210-3328292, 210-9477759, 210-3328747, αρμόδιοι οι κ.κ. Σ.Βρυσόπουλος, Ξ. Δημακοπούλου, Δ. Κουλόπουλος.

Υπενθυμίζεται ότι μερίσματα τα οποία δεν θα εισπραχθούν μέχρι την 31^η Δεκεμβρίου 2025, παραγράφονται (άρθρο 250 Α.Κ. περ. 15) και τα σχετικά ποσά περιέρχονται οριστικά στο Ελληνικό Δημόσιο σύμφωνα με το άρθρο 1 του ν.δ. 1195/1942.

Κορωπί, 9 Ιουλίου 2020

Το Διοικητικό Συμβούλιο

RSS Feed: DOLAnnouncements
Posted on: 10 July 2020 15:23
Author: ALPHA ΑΣΤΙΚΑ ΑΚΙΝΗΤΑ Α.Ε.
Subject: ΑΝΑΚΟΙΝΩΣΗ ΓΙΑ ΤΗΝ ΠΡΟΑΝΑΓΓΕΛΙΑ ΓΕΝΙΚΗΣ ΣΥΝΕΛΕΥΣΗΣ

Full article link: http://dev-www1.helex.gr:8080/el/web/guest/companies-announcements-full-content/-/asset_publisher/bMe2sOcNyQuy/content/id/5483496

Π Ρ Ο Σ Κ Λ Η Σ Η

ΣΕ ΤΑΚΤΙΚΗ ΓΕΝΙΚΗ ΣΥΝΕΛΕΥΣΗ ΤΩΝ ΜΕΤΟΧΩΝ

Κατά τον Ν,4548/2018 «Αναμόρφωση του δικαίου ανωνύμων εταιρειών», ως σήμερα ισχύει και κατά το καταστατικό της εταιρείας, προσκαλούνται οι Μέτοχοι της «Alpha Αστικά Ακίνητα Α.Ε.», σε Τακτική Γενική Συνέλευση, την 4η Αυγούστου, ημέρα Τρίτη και ώρα 10:00, στην Αθήνα, στο Κεντρικό Κτήριο της Alpha Bank, οδός Σταδίου, αριθ. 40, (3ος όροφος) 102 52 ΑΘΗΝΑ, για συζήτηση και λήψη απόφασης επί των παρακάτω θεμάτων της ημερήσιας διάταξης:

ΘΕΜΑΤΑ ΗΜΕΡΗΣΙΑΣ ΔΙΑΤΑΞΗΣ

1. Υποβολή προς έγκριση των ετησίων και ενοποιημένων οικονομικών καταστάσεων της 31.12.2019, μετά των σχετικών εκθέσεων του Διοικητικού Συμβουλίου και των Ορκωτών Ελεγκτών, ως και της διανομής κερδών.
2. Έγκριση σύμφωνα με το άρθρο 108 του Ν.4548/2018 της συνολικής διαχείρισεως της χρήσεως 2019 (1.1.2019 - 31.12.2019) και απαλλαγή του Ορκωτού Ελεγκτή από κάθε σχετική ευθύνη.
3. Έγκριση των αμοιβών των Μελών του Διοικητικού Συμβουλίου για τη χρήση 2019 (1.1.2019 -31.12.2019) .
4. Συζήτηση και συμβουλευτική ψηφοφορία επί της Έκθεσης Αποδοχών έτους 2019, κατ' άρθρο 112 του Ν.4548/2018.
5. Προέγκριση σύμφωνα με το άρθρο 109 Ν.4548/2018, παροχής αμοιβών και αποζημιώσεων προς τα Μέλη του Διοικητικού Συμβουλίου για τη χρήση 2020(1.1.2020 – 31.12.2020).
6. Εκλογή Ορκωτών Ελεγκτών, τακτικών και αναπληρωματικών, για τη διαχειριστική χρήση 2020 και έγκριση της αμοιβής τους.

7. i. Εκλογή νέου Διοικητικού Συμβουλίου. ii. Ορισμός Ανεξάρτητων Μελών του Διοικητικού Συμβουλίου. iii. Ορισμός Επιτροπής Ελέγχου.

8. Χορήγηση αδειάς, σύμφωνα με την παράγραφο 1 του άρθρου 98 του Ν. 4548/2018, σε μέλη του Διοικητικού Συμβουλίου και στους Διευθυντές της εταιρίας, να μετέχουν σε Διοικητικά Συμβούλια ή στη Διεύθυνση Εταιρειών του Ομίλου ή σε Εταιρείες ενδιαφέροντος της Εταιρείας λόγω συμμετοχής της στο κεφάλαιο ή βάσει συμβάσεων, που επιδιώκουν όμοιους ή παρεμφερείς σκοπούς.

9. Λοιπά Θέματα-Ανακοινώσεις.

Σε περίπτωση μη επίτευξης της απαιτούμενης από τον Νόμο απαρτίας για την λήψη απόφασης επί όλων ή μερικών θεμάτων της Ημερησίας Διάταξης, η τυχόν Επαναληπτική Τακτική Γενική Συνέλευση θα συνέλθει την 11η Αυγούστου 2020 ημέρα Τρίτη και ώρα 10:00 π.μ. στον ίδιο χώρο.

Σημειώνεται ότι δεν θα δημοσιευθεί νέα πρόσκληση για την επαναληπτική συνέλευση, σύμφωνα με το άρθρο 130 παρ. 2 εδ. γ¶ του Ν.4548/2018, όπως ισχύει.

Σύμφωνα με τα άρθρα 121 παρ. 3 και 4 και 141 παράγραφοι 2,3,6 και 7 του Ν.4548/2018, η Εταιρία ενημερώνει τους Μετόχους για τα ακόλουθα:

Δικαίωμα συμμετοχής και ψήφου στη Γενική Συνέλευση

Στη συνεδρίαση της Γενικής Συνέλευσης, τόσο στην αρχική της 4ης Αυγούστου 2020 όσο και στην τυχόν επαναληπτική της 11ης Αυγούστου 2020 δικαιούται να συμμετάσχει και να ψηφίσει όποιος εμφανίζεται ως Μέτοχος κοινών μετά ψήφου μετοχών της Εταιρίας στα αρχεία του Συστήματος Ήυλων Τίτλων («Σ.Α.Τ.»), που διαχειρίζεται η «Ελληνικό Κεντρικό Αποθετήριο Τίτλων Ανώνυμη Εταιρεία» («ΕΛ.Κ.Α.Τ.»), κατά την ημερομηνία καταγραφής («Ημερομηνία Καταγραφής») ήτοι την 30η Ιουλίου 2020, ημέρα Πέμπτη, δηλαδή κατά την έναρξη της πέμπτης (5ης) ημέρας πριν από την ημερομηνία συνεδριάσεως της Τακτικής Γενικής Συνέλευσης. Η ως άνω Ημερομηνία Καταγραφής ισχύει και στην περίπτωση εξ αναβολής ή επαναληπτικής συνεδρίασης δεδομένου ότι η εξ αναβολής ή η επαναληπτική συνεδρίαση δεν απέχει περισσότερο από τριάντα (30) ημέρες από την Ημερομηνία Καταγραφής κατ'¶ άρθρο 124 παρ. 6 του νόμου 4548/2018.

Κάθε κοινή μετοχή παρέχει δικαίωμα μίας ψήφου. Η μετοχική ιδιότητα πιστοποιείται ηλεκτρονικά από την ΕΛ.Κ.Α.Τ., με απευθείας ηλεκτρονική σύνδεση της Εταιρίας μετά των αρχείων του Σ.Α.Τ. Συνεπώς ο Μέτοχος προκειμένου να συμμετάσχει και ψηφίσει στη συνεδρίαση της Τακτικής Γενικής Συνέλευσης δεν απαιτείται να προσκομίσει σχετική έγγραφη βεβαίωση της ΕΛ.Κ.Α.Τ. . Περαιτέρω, η άσκηση των ανωτέρω δικαιωμάτων δεν προϋποθέτει τη δέσμευση των μετοχών του δικαιούχου, ούτε την τήρηση άλλης ανάλογης διαδικασίας, η οποία περιορίζει τη δυνατότητα πώλησεως και μεταβιβάσεως αυτών κατά το χρονικό διάστημα που μεσολαβεί ανάμεσα στην αντίστοιχη Ημερομηνία Καταγραφής και την οικεία συνεδρίαση της Τακτικής Γενικής Συνέλευσης.

Διαδικασία ασκήσεως δικαιώματος ψήφου μέσω αντιπροσώπου

Ο Μέτοχος συμμετέχει στην Τακτική Γενική Συνέλευση και ψηφίζει είτε αυτοπροσώπως είτε μέσω αντιπροσώπων. Κάθε Μέτοχος μπορεί να ορίσει έως τρεις (3) αντιπροσώπους, τα δε νομικά πρόσωπα/μέτοχοι έως τρία (3) φυσικά πρόσωπα ως αντιπροσώπους τους. Μέτοχος που κατέχει μετοχές της Εταιρίας, οι οποίες εμφανίζονται σε περισσότερους του ενός λογαριασμούς αξιών, δύναται να ορίσει διαφορετικούς αντιπροσώπους για τις μετοχές που εμφανίζονται στον κάθε λογαριασμό αξιών. Αντιπρόσωπος που ενεργεί για περισσότερους Μετόχους μπορεί να ψηφίσει διαφορετικά για κάθε Μέτοχο. Ο Μέτοχος μπορεί να διορίσει αντιπρόσωπο για μία ή περισσότερες γενικές συνελεύσεις και για ορισμένο χρόνο. Ο αντιπρόσωπος ψηφίζει, σύμφωνα με τις οδηγίες του μετόχου, αν υφίστανται. Τυχόν μη συμμόρφωση του αντιπροσώπου με τις οδηγίες που έχει λάβει, δεν επηρεάζει το κύρος των αποφάσεων της γενικής συνέλευσης, ακόμη και αν η ψήφος του αντιπροσώπου ήταν αποφασιστική για την επίτευξη της πλειοψηφίας. Ο αντιπρόσωπος του Μετόχου υποχρεούται να αρχειοθετεί τις οδηγίες ψήφου για ένα (1) τουλάχιστον έτος, από την ημερομηνία της γενικής συνέλευσης ή, σε περίπτωση αναβολής αυτής, της τελευταίας επαναληπτικής συνέλευσης στην οποία έκανε χρήση του πληρεξουσίου.

Έντυπο πληρεξουσιότητας για τον διορισμό ή/και την ανάκληση ή/και την αντικατάσταση αντιπροσώπου είναι διαθέσιμο στους Μετόχους σε έγχαρτη μορφή στα Γραφεία της Εταιρίας, οδός Σταδίου 24 Αθήναι, ως και σε ηλεκτρονική μορφή στην ιστοσελίδα της Εταιρίας (www.astikaakinita.gr), το οποίο εφόσον ο Μέτοχος το ζητήσει, η Εταιρεία αποστέλλει ταχυδρομικώς και χωρίς χρέωση. Το έντυπο αυτό κατατίθεται συμπληρωμένο και υπογεγραμμένο, στα Γραφεία της Εταιρίας, οδός Σταδίου 24, Αθήναι (Τμήμα Εξυπηρέτησης Μετόχων, τηλ. 210 326 6174), σαράντα οκτώ (48) τουλάχιστον ώρες προ της ημερομηνίας της συνεδρίασης της Γενικής Συνέλευσης. Μέτοχοι που δεν συμμορφώνονται με την προθεσμία των σαράντα οκτώ (48) ωρών μετέχουν στη γενική συνέλευση εκτός αν η γενική συνέλευση αρνηθεί τη συμμετοχή αυτή για σπουδαίο λόγο που δικαιολογεί την άρνησή της (παράγραφος 5 του άρθρου 124 του Ν.4548/2018).

Ο αντιπρόσωπος υποχρεούται να γνωστοποιεί στην Εταιρία, προ της ενάρξεως συνεδρίασης της Γενικής Συνέλευσης, κάθε συγκεκριμένο γεγονός, που μπορεί να είναι χρήσιμο στους Μετόχους για την αξιολόγηση του κινδύνου να εξυπηρετήσει ο αντιπρόσωπος άλλα συμφέροντα πλην των συμφερόντων του Μετόχου.

Σύγκρουση συμφερόντων είναι δυνατόν να προκύπτει ιδίως όταν ο αντιπρόσωπος είναι:

α) Μέτοχος που ασκεί τον έλεγχο της Εταιρίας ή άλλο νομικό πρόσωπο ή οντότητα που ελέγχεται από τον Μέτοχο αυτόν,

β) Μέλος του Διοικητικού Συμβουλίου ή της εν γένει Διοίκησης της Εταιρίας ή Μετόχου που ασκεί τον έλεγχο της Εταιρίας ή άλλου νομικού προσώπου ή οντότητας που ελέγχεται από Μέτοχο, ο οποίος ασκεί τον έλεγχο της Εταιρίας,

γ) Υπάλληλος ή ορκωτός ελεγκτής της Εταιρίας ή Μετόχου που ασκεί τον έλεγχό της ή άλλου νομικού προσώπου ή οντότητας που ελέγχεται από Μέτοχο, ο οποίος ασκεί τον έλεγχο της Εταιρίας,

δ) Σύζυγος ή συγγενής πρώτου βαθμού με ένα από τα φυσικά πρόσωπα που αναφέρονται στις περιπτώσεις α έως και γ.

Δικαιώματα μειοψηφίας Μετόχων

Σύμφωνα με την παρ. 4 του άρθρου 121 του νόμου 4548/2018, ενημερώνονται οι κκ Μέτοχοι, ότι μεταξύ άλλων, έχουν και τα ακόλουθα δικαιώματα που προβλέπονται στις παραγράφους 2,3,6, και 7 του άρθρου 141 του νόμου 4548/2018:

(α) Μέτοχοι, που εκπροσωπούν ποσοστό τουλάχιστον ενός εικοστού (1/20) του καταβεβλημένου μετοχικού κεφαλαίου, έχουν το δικαίωμα να ζητήσουν την προσθήκη θεμάτων στην ημερήσια διάταξη της Γενικής Συνέλευσης, εφόσον η αίτηση περιέλθει στο Διοικητικό Συμβούλιο της Εταιρίας δεκαπέντε (15) τουλάχιστον ημέρες πριν από τη Γενική Συνέλευση και συνοδεύεται από αιτιολόγηση ή σχέδιο αποφάσεως προς έγκριση από την τελευταία. Τα πρόσθετα θέματα πρέπει να δημοσιεύονται ή να γνωστοποιούνται, με ευθύνη του διοικητικού συμβουλίου, κατά το άρθρο 122 του νόμου 4548/2018, επτά (7) τουλάχιστον ημέρες πριν από τη γενική συνέλευση. Το Διοικητικό Συμβούλιο υποχρεούται να εγγράψει τα πρόσθετα θέματα στην Ημερήσια Διάταξη και να δημοσιοποιήσει αυτήν δεκατρείς (13) τουλάχιστον ημέρες πριν από την Γενική Συνέλευση και ταυτόχρονα η αναθεωρημένη ημερήσια διάταξη τίθεται στη διάθεση των Μετόχων στο διαδικτυακό τόπο της εταιρείας (www.astikaakinita.gr), μαζί με την αιτιολόγηση ή το σχέδιο απόφασης που έχει υποβληθεί από τους Μετόχους κατά τα προβλεπόμενα στην παράγραφο 4 του άρθρου 123. Αν τα θέματα αυτά δεν δημοσιευθούν, οι αιτούντες Μέτοχοι δικαιούνται να ζητήσουν την αναβολή της γενικής συνέλευσης, σύμφωνα με την παράγραφο 5 και να προβούν οι ίδιοι στη δημοσίευση, κατά τα οριζόμενα στο δεύτερο εδάφιο της παραγράφου 2 του άρθρου 141 του νόμου 4548/2018, με δαπάνη της εταιρείας.

(β) Μέτοχοι, που εκπροσωπούν ποσοστό τουλάχιστον ενός εικοστού (1/20) του καταβεβλημένου μετοχικού κεφαλαίου της Εταιρίας, έχουν το δικαίωμα να υποβάλλουν, με αίτηση η οποία θα έχει περιέλθει στο Διοικητικό Συμβούλιο της Εταιρίας επτά (7) τουλάχιστον ημέρες πριν από τη Γενική Συνέλευση, σχέδια αποφάσεων για θέματα που περιλαμβάνονται στην αρχική ή την τυχόν αναθεωρημένη ημερήσια διάταξη γενικής συνέλευσης, τα οποία πρέπει να τεθούν στη διάθεση των Μετόχων κατά τα οριζόμενα στην παράγραφο 3 του άρθρου 123 του νόμου 4548/018, έξι (6) τουλάχιστον ημέρες πριν από τη Γενική Συνέλευση. .

(γ) Οποιοσδήποτε Μέτοχος μπορεί να ζητήσει από το Διοικητικό Συμβούλιο, δια αιτήσεως που υποβάλλεται στην Εταιρία πέντε (5) τουλάχιστον ημέρες προ της Γενικής Συνέλευσης, όπως παράσχει προς αυτήν (την Γενική Συνέλευση) τις αιτούμενες συγκεκριμένες πληροφορίες για τις υποθέσεις της Εταιρίας στο μέτρο που αυτές είναι σχετικές με τα θέματα της Ημερήσιας Διάταξης. Υποχρέωση παροχής πληροφοριών δεν υφίσταται, όταν οι σχετικές πληροφορίες διατίθενται ήδη στο διαδικτυακό τόπο της Εταιρείας, ιδίως με τη μορφή ερωτήσεων και απαντήσεων. Επίσης, κατόπιν αιτήσεως μετόχων που εκπροσωπούν ποσοστό τουλάχιστον ενός εικοστού (1/20) του καταβεβλημένου μετοχικού κεφαλαίου της Εταιρίας, το Διοικητικό Συμβούλιο υποχρεούται να ανακοινώνει στην Τακτική Γενική Συνέλευση τα ποσά που, κατά την τελευταία διετία, καταβλήθηκαν σε κάθε μέλος του Διοικητικού Συμβουλίου ή τους διευθυντές αυτής, ως και κάθε παροχή προς τα πρόσωπα αυτά από οποιαδήποτε αιτία ή σύμβαση της Εταιρίας με αυτούς. Σε όλες τις παραπάνω περιπτώσεις το διοικητικό συμβούλιο μπορεί να αρνηθεί την παροχή των πληροφοριών για αποχρώντα ουσιώδη λόγο, ο οποίος αναγράφεται στα πρακτικά.

(δ) Μέτοχοι, οι οποίοι εκπροσωπούν ποσοστό τουλάχιστον ενός δέκατου(1/10) του καταβεβλημένου μετοχικού κεφαλαίου της Εταιρίας, έχουν το δικαίωμα να ζητήσουν, δια αιτήσεως που θα έχει περιέλθει στο Διοικητικό Συμβούλιο της Εταιρίας πέντε (5) τουλάχιστον ημέρες προ της Γενικής Συνέλευσης, όπως το τελευταίο χορηγήσει προς τη Γενική Συνέλευση πληροφορίες για την πορεία των εταιρικών υποθέσεων και την περιουσιακή κατάσταση της Εταιρίας. Το διοικητικό συμβούλιο μπορεί να αρνηθεί την παροχή των πληροφοριών για αποχρώντα ουσιώδη λόγο, ο οποίος αναγράφεται στα πρακτικά.

Το κείμενο των παραπάνω παραγράφων 2,3,6 και 7 του άρθρου 141 του Ν. 4548/2018 είναι διαθέσιμο στην ιστοσελίδα της Εταιρείας (www.astikaakinita.gr).

Διαθέσιμα έγγραφα και πληροφορίες

Οι πληροφορίες του άρθρου 123 παρ. 3 και 4 του νόμου 4548/2018, όπως ισχύει, συμπεριλαμβανομένης της παρούσας πρόσκλησης, του συνολικού αριθμού των μετοχών και των δικαιωμάτων ψήφου που οι μετοχές ενσωματώνουν κατά την ημερομηνία της πρόσκλησης, αναφέροντας και χωριστά σύνολα ανά κατηγορία μετοχών, των εντύπων που πρέπει να χρησιμοποιηθούν για την ψήφο μέσω εκπροσώπου ή αντιπροσώπου, των εγγράφων που πρόκειται να υποβληθούν στη γενική συνέλευση, σχέδιο αποφάσεων για κάθε θέμα της Ημερήσιας Διάταξης ή εφόσον καμία απόφαση δεν έχει προταθεί προς έγκριση, σχόλιο του διοικητικού συμβουλίου, καθώς και τα σχέδια αποφάσεων που έχουν προτείνει οι Μέτοχοι, σύμφωνα με την παράγραφο 3 του άρθρου 141 του νόμου 4548/2018 αμέσως μετά την παραλαβή τους από την Εταιρεία, θα διατίθενται σε έγχαρτη μορφή στα Γραφεία της Εταιρίας, οδός Σταδίου 24, Αθήνα (Τμήμα Εξυπηρέτησης Μετόχων, τηλ. 210 326 6174), από όπου οι Μέτοχοι μπορούν να λαμβάνουν αντίγραφα, καθώς και σε ηλεκτρονική μορφή στην ιστοσελίδα της Εταιρίας (www.astikaakinita.gr).

Αθήνα, 30.6.2020

Κατ' εντολή του Διοικητικού Συμβουλίου

ΓΕΩΡΓΙΟΣ Κ. ΣΠΗΛΙΟΠΟΥΛΟΣ

Πρόεδρος Δ.Σ.

RSS Feed: DOLAnnouncements
Posted on: 10 July 2020 15:46
Author: ΕΠΙΛΕΚΤΟΣ Α.Ε.Β.Ε.
Subject: ΓΝΩΣΤΟΠΟΙΗΣΗ ΑΛΛΑΓΗΣ ΑΝΩΤΑΤΩΝ ΔΙΕΥΘΥΝΤΙΚΩΝ ΣΤΕΛΕΧΩΝ

Full article link: http://dev-www1.helex.gr:8080/el/web/guest/companies-announcements-full-content/-/asset_publisher/bMe2sOcNyQuy/content/id/5483517

ΓΝΩΣΤΟΠΟΙΗΣΗ ΑΛΛΑΓΗΣ ΑΝΩΤΑΤΩΝ ΔΙΕΥΘΥΝΤΙΚΩΝ ΣΤΕΛΕΧΩΝ

Η Διοίκηση της «ΕΠΙΛΕΚΤΟΣ ΚΛΩΣΤΟΨΦΑΝΤΟΥΡΓΙΑ ΑΕΒΕ» γνωστοποιεί, βάσει του Ν.3340/2005, της υπ αριθμ. 3/347/12.07.2005 απόφασης του Δ.Σ. της Επιτροπής Κεφαλαιαγοράς και του Κανονισμού του Χ.Α. ως ισχύουν, ότι μετά την αποχώρηση λόγω συνταξιοδότησης της κας Αρετής Αρσενοπούλου, καθήκοντα Υπευθύνου Οικονομικών Υπηρεσιών της Εταιρείας και Υπεύθυνου Εξυπηρέτησης Μετόχων αναλαμβάνει ο κ. Ιωάννης Σάλτας.

Η Εταιρεία ευχαριστεί την κ. Αρσενοπούλου Αρετή για την πολυετή προσφορά και συνεργασία της.

Ομολογιακά Δάνεια Επιχειρήσεων – Οργανωμένη Αγορά (Μετατρέψιμα)

Πλήθος Εισηγμένων Ομολογίων	Ονομαστική αξία	Τιμή έκδοσης	Σημερινό επιτόκιο	Ημερ. λήξης	Διάρκεια (έτη)	Σημείωση	Τοκομερίδιο		Μον. Διασπ.	Ομόλογα Επιχειρήσεων	Κατωτ Τιμή	Ανωτ Τιμή	Τιμή κλεισ.	Προηγ. Κλείσιμο-ημέρια	Όγκος	Αξία Συναλλαγών	Τελευταία εντολή			Μεγ έτους	
							Κοινό	Προτιμησιακό									Τιμή	Αγορ./ Πώλ.	Ημερομηνία		λαχ
171.246.551	0.30	0.30	1.00	11/10/2025	9	---	16	---	1	FORTHNET A.E. (Μ.Ο.Δ.)	---	---	---	---	---	---	10.0000	A	04/05/2020	100.0000	100.0000

Σημειώσεις Εταιρικών Ομολόγων

Ο Όγκος Συναλλαγών υπολογίζεται ως (Τεμάχια) * (Ονομαστική Τιμή). Η Αξία Συναλλαγών υπολογίζεται ως (Τεμάχια) * (Ονομαστική Τιμή) * (Τιμή %) + (Δεδουλευμένοι Τόκοι).

Οι τιμές συναλλαγών των ομολόγων υπολογίζονται ως ποσοστό επί τοις εκατό (%) της ονομαστικής τους τιμής.

Όλα τα ομόλογα έχουν Ονομαστική Αξία εκπεφρασμένη σε Ευρώ (εκτός εάν σημειώνεται διαφορετικά).

Ομολογιακά Δάνεια Επιχειρήσεων – Οργανωμένη Αγορά (Μη Μετατρέψιμα)

Πλήθος Εισηγμένων Ομολογίων	Ονομαστική αξία	Τιμή έκδοσης	Σημερινό επιτόκιο	Ημερ. λήξης	Διάρκεια (έτη)	Σημείωση	Τοκομερίδιο		Μον. Διασπ.	Ομόλογα Επιχειρήσεων	Δεδ. Τόκς	Αποδ. Λήξη	Κατωτ Τιμή	Ανωτ Τιμή	Τιμή κλειστ.	Προηγ. Κλείσιμο-ημέρια	Όγκος	Αξία Συναλλαγών	Τελευταία εντολή			Μεγ έτους		
							Κοινό	Προτιμησιακό											Τιμή	Αγορ./ Πώλ.	Ημερομηνία		λαχ έτους	
175,000	1,000.00	1,000.00	3.40	26/07/2024	5	---	2	---	1	ΑΤΤΙCΑ Α.Ε. ΣΥΜΜΕΤΟΧΩΝ (Μη μετατρέψιμο)	15.9611	8.3610	84.0000	84.0000	84.0000	86.1000	09/07/2020	504,000	435,154.40	82.0200	A	10/07/2020	60.0000	100.0000
40,000,000	1.00	1.00	5.00	04/10/2021	5	---	16	---	1	HOUSEMARKET Α.Ε. (Μη Μετατρέψιμο)	0.0011	2.2600	102.0000	103.0000	102.8116	102.4000	08/07/2020	40,000	41,169.06	102.2500	A	10/07/2020	93.8736	105.1000
150,000	1,000.00	1,000.00	2.60	22/10/2026	7	---	2	---	1	ΤΕΡΝΑ ΕΝΕΡΓΕΙΑΚΗ Μ.Α.Ε.Χ. (Μη μετατρέψιμο)	5.9944	2.7320	99.0000	99.2000	99.0000	99.0000	09/07/2020	61,000	60,765.66	98.9000	A	10/07/2020	84.4000	102.8000
200,000	1,000.00	1,000.00	3.60	12/03/2026	7	---	3	---	1	ΑΕΡΟΠΟΡΙΑ ΑΙΓΑΙΟΥ Α.Ε. (Μη μετατρέψιμο)	12.4000	5.2810	86.5010	91.4500	91.4500	90.8040	09/07/2020	52,000	46,679.40	87.5100	A	10/07/2020	54.7313	107.3000
22,727	1,000.00	1,000.00	4.95	26/06/2023	5	---	5	---	1	B&F Α.Β.Ε.Ε. ΕΝΔΥΜΑΤΩΝ (Μη μετατρέψιμο)	2.4750	7.1820	89.2000	93.0000	92.6695	93.0000	09/07/2020	25,000	22,699.95	89.7000	A	10/07/2020	68.0000	94.9999
90,000	1,000.00	1,000.00	3.00	11/05/2023	5	---	5	---	1	CORAL Α.Ε. (Μη μετατρέψιμο)	5.3333	2.4650	---	---	---	101.0000	09/07/2020	---	---	100.1000	A	10/07/2020	89.4200	105.0000
120,000	1,000.00	1,000.00	3.95	04/04/2025	7	---	5	---	1	ΓΕΚ ΤΕΡΝΑ Α.Ε. (Μη μετατρέψιμο)	10.8625	2.8850	103.2900	103.4500	103.3892	103.3000	09/07/2020	25,000	26,118.86	103.1200	A	10/07/2020	91.0000	107.2000
500,000	1,000.00	1,000.00	2.75	03/07/2027	7	---	1	---	1	ΓΕΚ ΤΕΡΝΑ Α.Ε. (Μη μετατρέψιμο)	0.8403	2.9990	97.6100	99.1451	98.5356	98.8250	09/07/2020	279,000	275,148.85	98.5000	A	10/07/2020	97.1600	100.0000

Σημειώσεις Εταιρικών Ομολόγων

Ο Όγκος Συναλλαγών υπολογίζεται ως (Τεμάχια) * (Ονομαστική Τιμή). Η Αξία Συναλλαγών υπολογίζεται ως (Τεμάχια) * (Ονομαστική Τιμή) * (Τιμή %) + (Δεδουλευμένοι Τόκοι).

Οι τιμές συναλλαγών των ομολόγων υπολογίζονται ως ποσοστό επί τοις εκατό (%) της ονομαστικής τους τιμής.

Όλα τα ομόλογα έχουν Ονομαστική Αξία εκπεφρασμένη σε Ευρώ (εκτός εάν σημειώνεται διαφορετικά).

Ομόλογα Ελληνικού Δημοσίου

Πλήθος Εισηγμ. Ομολογιών	Ονομ. αξία	Σημερινό επιτόκιο	Υπολογισμός Δεδουλευμένων	Ημερ/νία Λήξης [1]	Διάρκεια (έτη)	Σημείωση	Ημερομηνία Πληρ.	Αξία τρέχοντος	Μον. Διαπρ.	Ομόλογα Ελληνικού Δημοσίου	Κατωτ Τιμή	Ανωτ Τιμή	Τιμή κλεισ.	Προηγ. Κλείσιμο-ημ/νία	Όγκος	Αξία Συναλλαγών	Τελευταία εντολή Αγορ./ Πώλ. Ημερομηνία
3,000,000	1,000.00	4.38	Πργμ/Πργμ	01/08/2022	5	---	01/08	4.38	1	ΟΕΔ-ΣΤΘ-010822-05Χ-4,375-1,000	---	---	---	---	---	---	1.0000 A 28/11/2018
2,500,000	1,000.00	1.88	Πργμ/Πργμ	04/02/2035	15	---	04/02	1.88	1	ΟΕΔ-ΣΤΘ-040235-15Χ-1,875-1,000	---	---	---	---	---	---	---
2,500,000	1,000.00	3.45	Πργμ/Πργμ	02/04/2024	5	---	02/04	3.45	1	ΟΕΔ-ΣΤΘ-020424-05Χ-3,450-1,000	---	---	---	---	---	---	---
4,355,990,324	1.00	3.50	Πργμ/Πργμ	30/01/2023	5	---	01/02 - 31/01	3.50	1	ΟΕΔ-ΣΤΘ-300123-05Χ-3,500-1,00	---	---	---	94.5720 13/07/2018	---	---	1.0000 A 28/11/2018
5,962,747,327	1.00	3.75	Πργμ/Πργμ	30/01/2028	10	---	/02 - 01/02 - 31/	3.75	1	ΟΕΔ-ΣΤΘ-300128-10Χ-3,750-1,00	---	---	---	85.4610 13/07/2018	---	---	1.0000 A 28/11/2018
6,091,218,404	1.00	3.90	Πργμ/Πργμ	30/01/2033	15	---	/02 - 01/02 - 31/	3.90	1	ΟΕΔ-ΣΤΘ-300133-15Χ-3,900-1,00	---	---	---	78.6730 13/07/2018	---	---	1.0000 A 28/11/2018
4,805,399,486	1.00	4.00	Πργμ/Πργμ	30/01/2037	19	---	/02 - 01/02 - 31/	4.00	1	ΟΕΔ-ΣΤΘ-300137-19Χ-4,000-1,00	---	---	---	77.0370 13/07/2018	---	---	1.0000 A 28/11/2018
4,603,713,186	1.00	4.20	Πργμ/Πργμ	30/01/2042	24	---	/02 - 01/02 - 31/	4.20	1	ΟΕΔ-ΣΤΘ-300142-24Χ-4,200-1,00	---	---	---	77.7640 13/07/2018	---	---	1.0000 A 28/11/2018
550,418,123	1.00	3.65	Πργμ/Πργμ	24/02/2023	11	---	24/02	3.65	1	ΟΕΔ-ΣΤΘ-240223-11Χ-2,000-1,00	---	---	---	10.0000 22/06/2015	---	10.0000	A 11/07/2019
445,007,576	1.00	3.65	Πργμ/Πργμ	24/02/2024	12	---	24/02	3.65	1	ΟΕΔ-ΣΤΘ-240224-12Χ-2,000-1,00	---	---	---	10.0000 22/06/2015	---	---	---
423,674,226	1.00	3.65	Πργμ/Πργμ	24/02/2025	13	---	24/02	3.65	1	ΟΕΔ-ΣΤΘ-240225-13Χ-2,000-1,00	---	---	---	10.0000 22/06/2015	---	---	---
212,292,153	1.00	3.65	Πργμ/Πργμ	24/02/2026	14	---	24/02	3.65	1	ΟΕΔ-ΣΤΘ-240226-14Χ-2,000-1,00	---	---	---	10.0000 22/06/2015	---	---	---
160,621,352	1.00	3.65	Πργμ/Πργμ	24/02/2027	15	---	24/02	3.65	1	ΟΕΔ-ΣΤΘ-240227-15Χ-2,000-1,00	---	---	---	10.0000 22/06/2015	---	---	---
183,244,055	1.00	3.65	Πργμ/Πργμ	24/02/2028	16	---	24/02	3.65	1	ΟΕΔ-ΣΤΘ-240228-16Χ-2,000-1,00	---	---	---	10.0000 22/06/2015	---	---	---
164,802,894	1.00	3.65	Πργμ/Πργμ	24/02/2029	17	---	24/02	3.65	1	ΟΕΔ-ΣΤΘ-240229-17Χ-2,000-1,00	---	---	---	10.0000 22/06/2015	---	---	---
165,460,943	1.00	3.65	Πργμ/Πργμ	24/02/2030	18	---	24/02	3.65	1	ΟΕΔ-ΣΤΘ-240230-18Χ-2,000-1,00	---	---	---	10.0000 22/06/2015	---	---	---
129,007,241	1.00	3.65	Πργμ/Πργμ	24/02/2031	19	---	24/02	3.65	1	ΟΕΔ-ΣΤΘ-240231-19Χ-2,000-1,00	---	---	---	10.0000 22/06/2015	---	---	---
126,192,683	1.00	3.65	Πργμ/Πργμ	24/02/2032	20	---	24/02	3.65	1	ΟΕΔ-ΣΤΘ-240232-20Χ-2,000-1,00	---	---	---	10.0000 22/06/2015	---	---	---
146,905,168	1.00	3.65	Πργμ/Πργμ	24/02/2033	21	---	24/02	3.65	1	ΟΕΔ-ΣΤΘ-240233-21Χ-2,000-1,00	---	---	---	10.0000 22/06/2015	---	---	---
154,475,606	1.00	3.65	Πργμ/Πργμ	24/02/2034	22	---	24/02	3.65	1	ΟΕΔ-ΣΤΘ-240234-22Χ-2,000-1,00	---	---	---	10.0000 22/06/2015	---	---	---
144,429,441	1.00	3.65	Πργμ/Πργμ	24/02/2035	23	---	24/02	3.65	1	ΟΕΔ-ΣΤΘ-240235-23Χ-2,000-1,00	---	---	---	10.0000 22/06/2015	---	---	---
166,211,676	1.00	3.65	Πργμ/Πργμ	24/02/2036	24	---	24/02	3.65	1	ΟΕΔ-ΣΤΘ-240236-24Χ-2,000-1,00	---	---	---	10.0000 22/06/2015	---	---	---
145,461,669	1.00	3.65	Πργμ/Πργμ	24/02/2037	25	---	24/02	3.65	1	ΟΕΔ-ΣΤΘ-240237-25Χ-2,000-1,00	---	---	---	10.0000 22/06/2015	---	---	---
146,941,087	1.00	3.65	Πργμ/Πργμ	24/02/2038	26	---	24/02	3.65	1	ΟΕΔ-ΣΤΘ-240238-26Χ-2,000-1,00	---	---	---	10.0000 22/06/2015	---	---	---
135,115,612	1.00	3.65	Πργμ/Πργμ	24/02/2039	27	---	24/02	3.65	1	ΟΕΔ-ΣΤΘ-240239-27Χ-2,000-1,00	---	---	---	10.0000 22/06/2015	---	---	---
141,909,637	1.00	3.65	Πργμ/Πργμ	24/02/2040	28	---	24/02	3.65	1	ΟΕΔ-ΣΤΘ-240240-28Χ-2,000-1,00	---	---	---	10.0000 22/06/2015	---	---	---
136,788,720	1.00	3.65	Πργμ/Πργμ	24/02/2041	29	---	24/02	3.65	1	ΟΕΔ-ΣΤΘ-240241-29Χ-2,000-1,00	---	---	---	10.0000 22/06/2015	---	---	---
163,643,410	1.00	3.65	Πργμ/Πργμ	24/02/2042	30	---	24/02	3.65	1	ΟΕΔ-ΣΤΘ-240242-30Χ-2,000-1,00	---	---	---	10.0000 22/06/2015	---	---	---
4,000,000	1,000.00	3.88	Πργμ/Πργμ	12/03/2029	10	---	12/03	3.88	1	ΟΕΔ-ΣΤΘ-120329-10Χ-3,875-1,0000	---	---	---	---	---	100.0000	A 15/10/2019
503,753	1,000.00	0.32	FLR Πργμ/360	16/09/2021	2	---	16/03 - 16/09	---	1	ΟΕΔ-ΚΥΜ-160921-02Χ-0,319-1,000	---	---	---	---	---	---	---
3,000,000	1,000.00	3.38	Πργμ/Πργμ	15/02/2025	7	---	15/02	3.38	1	ΟΕΔ-ΣΤΘ-150225-07Χ-3,375-1,000	---	---	---	---	---	---	---
250,250	1,000.00	2.90	Πργμ/Πργμ	20/03/2023	4	---	20/03	2.90	1	ΟΕΔ-ΣΤΘ-200323-04Χ-2,900-1,000	---	---	---	---	---	---	---
964,000	1,000.00	3.25	Πργμ/Πργμ	20/03/2025	6	---	20/03	3.25	1	ΟΕΔ-ΣΤΘ-200325-06Χ-3,250-1,000	---	---	---	---	---	---	---
2,100,000	1,000.00	3.55	Πργμ/Πργμ	20/03/2026	7	---	20/03	3.55	1	ΟΕΔ-ΣΤΘ-200326-07Χ-3,550-1,000	---	---	---	---	---	---	---

Σημειώσεις Ομολόγων Ελλ. Δημοσίου

Ο Όγκος Συναλλαγών υπολογίζεται ως (Τεμάχια) * (Ονομαστική Τιμή). Η Αξία Συναλλαγών υπολογίζεται ως (Τεμάχια) * (Ονομαστική Τιμή) * (Τιμή %) + (Δεδουλευμένοι Τόκοι)

Η Αξία του τρέχοντος τοκομεριδίου για τις εκδόσεις Ονομαστικής Αξίας 0,01 ευρώ, αναφέρεται σε Ονομαστική Αξία 100 ευρώ.

FLR (= Floating Interest Rate) Ομόλογο Μεταβλητού Επιτοκίου.

[1] - Η Ημερομηνία Λήξης της τοκοφόρου περιόδου και η Ημερομηνία Πληρωμής του τοκομεριδίου.

Ομόλογα Ελληνικού Δημοσίου

Πλήθος Εισηγμ. Ομολογιών	Ονομ. αξία	Σημερινό επιτόκιο	Υπολογισμός Δεδουλευμένων	Ημερ/νία Λήξης [1]	Διάρκεια (έτη)	Σημείωση	Ημερομηνία Πληρ.	Αξία τρέχοντος	Μον. Διαπρ.	Ομόλογα Ελληνικού Δημοσίου	Κατωτ Τιμή	Ανωτ Τιμή	Τιμή κλεισ.	Προηγ. Κλείσιμο-ημ/νία	Όγκος	Αξία Συναλλαγών	Τελευταία εντολή Αγορ./ Πώλ. Ημερομηνία
3,000,000	1,000.00	1.50	Πργμ/Πργμ	18/06/2030	10	---	18/06	1.50	1	ΟΕΔ-ΣΤΘ-180630-10Χ-1,500-1,000	---	---	---	---	---	---	---
3,314,250	1,000.00	3.25	Πργμ/Πργμ	20/03/2050	30	---	20/03	3.25	1	ΟΕΔ-ΣΤΘ-200350-30Χ-3,250-1,000	---	---	---	---	---	---	---
2,000,000	1,000.00	2.00	Πργμ/Πργμ	22/04/2027	7	---	22/04	2.00	1	ΟΕΔ-ΣΤΘ-220427-07Χ-2,000-1,000	---	---	---	---	---	---	99.9000 A 22/04/2020
2,500,000	1,000.00	1.88	Πργμ/Πργμ	23/07/2026	7	---	23/07	1.88	1	ΟΕΔ-ΣΤΘ-230726-07Χ-1,875-1,000	---	---	---	---	---	---	---

Σημειώσεις Ομολόγων Ελλ. Δημοσίου

Ο Όγκος Συναλλαγών υπολογίζεται ως (Τεμάχια) * (Ονομαστική Τιμή). Η Αξία Συναλλαγών υπολογίζεται ως (Τεμάχια) * (Ονομαστική Τιμή) * (Τιμή %) + (Δεδουλευμένοι Τόκοι)

Η Αξία του τρέχοντος τοκομεριδίου για τις εκδόσεις Ονομαστικής Αξίας 0,01 ευρώ, αναφέρεται σε Ονομαστική Αξία 100 ευρώ.

FLR (= Floating Interest Rate) Ομόλογο Μεταβλητού Επιτοκίου.

[1] - Η Ημερομηνία Λήξης της τοκοφόρου περιόδου και η Ημερομηνία Πληρωμής του τοκομεριδίου.

Ημερήσιο Δελτίο Τιμών

Έτος: 141 Αύξων Αριθμός Συνεδρίασης: 128

Ενότητα 5: Ομόλογα Ελληνικού Δημοσίου Διαπραγματεύσιμα με τη Μέθοδο Εκφώνησης - Αντιφώνησης

Παρασκευή, 10 Ιουλίου, 2020

Ομόλογα σε Κυκλοφορία	Νόμισμα / Ελάχιστη διαπραγ.	Ημερομηνία Πληρ.	Αξία τρέχοντος τοκομεριδίου	Σημείωση	Τοκομερίδιο	Μονάδα διαπίσης	Ημερ/νία Έκδοσης	Διάρκεια (έτη)	Σημερινό επιτόκιο	Υ.Δ.Τ σε	Ομόλογα	Τελευταία τιμή προηγ.	Τελευτ. Τιμή	Εκφ. τοις μετρητοίς (€) Αγορ. / Πώλ Ημερομηνία	Συναλλαγές σε τμχ	Ελάχιστο ζωής	Μέγιστο ζωής		
0	GBP / 10	01/12	0.25	---	63	1	01/12/1928	100	2.5	360	Ε.Κ.Τ.Ε.	---	---	---	---	---	---		
103,746	GBP / 10	01/12	0.25	---	61	1	01/12/1930	98	2.5	360	Ε.Κ.Τ.Ε. σειρά	2.27	05/02/1996	2.27	Π	05/02/1996	---	2.27	2.27

Νομικών Προσώπων και Εταιρειών σε Συνάλλαγμα και Ευρο

Σημειώσεις Ομολόγων Ελλ. Δημοσίου

Υ.Δ.Τ: Υπολογισμός Δεδουλευμένων Τόκων.

FLR (= Floating Interest Rate) Ομόλογο Μεταβλητού Επιτοκίου.

Η ελάχιστη διαπραγματεύσιμη Ονομαστική Αξία για όλους τους Άυλους Τίτλους του Δημοσίου είναι τα 100 Ευρώ.

(μφρ-0)

Πίνακας Μελών Χρηματιστηρίου Αθηνών και Μελών ΕΤ.ΕΚ.

Επωνυμία	Διεύθυνση	Τηλέφωνο	Φαξ	Αγορά Μετοχών			Αγορά Παραγώγων		Μέλη ΕΤ.ΕΚ.	
				Μέλος Αγοράς	Μέλος εξ Αποστάσεως	Ειδικός Διαπρήτης	Διαπρήτης	Ειδικός Διαπρήτης	Γενικό Εκκαθιστικό	Άμεσο Εκκαθιστικό
AEONIC SECURITIES C.I.F. P.L.C.	ΛΑΪΟΥ 6, ΓΡ. 301B, ANNA COURT ,	35725337600		a						
ALPHA ΤΡΑΠΕΖΑ Α.Ε.	ΣΤΑΔΙΟΥ 40, ΑΘΗΝΑ	(210)-3265546	(210)-3265811						a	
ΛΕΩΦ. ΑΘΗΝΩΝ 103, ΑΘΗΝΑ		+30 2103436820	210-3436270							
ΣΤΑΔΙΟΥ 40, ΑΘΗΝΑ		(210)-3260000	(210)-3264116							
ARGUS STOCKBROKERS LTD	25 ΛΕΩΦΟΡΟΣ ΔΗΜΟΣΘΕΝΗ ΣΕΒΕΡΗ 25 ,	0035722717000		a	a		a			
ATLANTIC SECURITIES LTD	ΠΡΟΔΡΟΜΟΥ 37 37,	0035722445400		a						
ATLANTIC SECURITIES LTD	ΠΡΟΔΡΟΜΟΥ 37 ,	0035722445400			a					
ΑΧΩΝ ΧΡΗΜΑΤΙΣΤΗΡΙΑΚΗ Α.Ε.Π.Ε.Υ.	ΣΤΑΔΙΟΥ 48 48, ΑΘΗΝΑ	2103363800		a			a			
ΒΕΤΑ ΧΡΗΜΑΤΙΣΤΗΡΙΑΚΗ Α.Ε.Π.Ε.Υ.	Λ.ΑΛΕΞΑΝΔΡΑΣ 29 29 , ΑΘΗΝΑ	2106478930		a		a	a			a
BNP PARIBAS SECURITIES SERVICES	ΛΑΜΨΑΚΟΥ 2 2, ΑΘΗΝΑ	2107468500							a	
BOFA SECURITIES EUROPE SA	112 AVENUE KL'BER 75116 ,	+33 153655555		a	a					
CAPITAL ΑΧΕΠΕΥ	ΜΗΤΡΟΠΟΛΕΩΣ 58 58, ΑΘΗΝΑ	2103369700		a			a			
CFS ΧΡΗΜΑΤΙΣΤΗΡΙΑΚΗ Α.Ε.Π.Ε.Υ.	ΠΑΠΑΡΡΗΓΟΠΟΥΛΟΥ 3 3, ΑΘΗΝΑ	2103360800		a						
CITIGROUP GLOBAL MARKETS EUROPE AG	REUTERWEG 16 FRANKFURT 16,	+49 691366-0		a	a					
CITIGROUP GLOBAL MARKETS LIMITED	33 CANADA SQUARE -CANARY WHARF 1,	+44 02079864000		a	a					
CREDIT SUISSE SECURITIES (EUROPE) LIMITED	ONE CABOT SQUARE 1 , LONDON	+44 2078888888		a	a					
CREDIT SUISSE SECURITIES SOCIEDAD DE VALORES SA	CALLE AYALA 42, 3A PLANTA-B MADRID ,	+34917916000		a	a					
DEUTSCHE BANK AG	GREAT WINCHESTER STREET 1 , LONDON	+44 20 754 54209	00441133361437		a					
EUROBANK EQUITIES Α.Ε.Π.Ε.Υ.	ΦΙΛΕΛΛΗΝΩΝ 10 & ΞΕΝΟΦΩΝΤΟΣ 13 , ΑΘΗΝΑ	2103720000		a		a	a			a
EUROCORP Α.Ε.Π.Ε.Υ.	ΠΛ. ΦΙΛΙΚΗΣ ΕΤΑΙΡΕΙΑΣ 14 14, ΑΘΗΝΑ	2107263600		a			a			a
EUROTRUST ΧΡΗΜΑΤΙΣΤΗΡΙΑΚΗ Α.Ε.Π.Ε.Υ.	ΣΕΒΑΣΤΟΥΠΟΛΕΩΣ 113 113, ΑΘΗΝΑ	2103363100		a						
EUROXX ΧΡΗΜΑΤΙΣΤΗΡΙΑΚΗ Α.Ε.Π.Ε.Υ.	ΠΑΛΛΑΙΟΛΟΓΟΥ 7, ΧΑΛΑΝΔΡΙ	(210)-6879400	(210)-6879401	a		a	a			a
ΠΑΛΛΑΙΟΛΟΓΟΥ 7, ΧΑΛΑΝΔΡΙ		+30 2106879400	210-6879401							
GLOBAL CAPITAL SECURITIES & FINANCIAL SERVICES LTD	Λ.ΑΡΧΙΕΠΙΣΚΟΠΟΥ ΜΑΚΑΡΙΟΥ Γ50 50,	0035722710710		a	a					
HSBC FRANCE	Λ.ΜΕΣΟΓΕΙΩΝ 109-111 109-111,	2106960000							a	
INDEX ΧΡΗΜΑΤΙΣΤΗΡΙΑΚΗ Α.Ε.Π.Ε.Υ.	ΔΡΑΓΑΤΣΑΝΙΟΥ 6 6, ΑΘΗΝΑ	2103213920		a						
ΛΑΙΚΗ FINANCIAL SERVICES LTD	ΛΕΩΦ. ΒΥΡΩΝΟΣ 26, ΛΕΥΚΩΣΙΑ ΚΥΠΡΟΥ	357 22367367	357 22718567		a					
MEGA EQUITY SECURITIES & FINANCIAL SERVICES PUBLIC LTD	ΛΕΩΦ.ΓΡΙΒΑ ΔΙΓΕΝΗ 42-44 42-44,	0035722711711		a	a		a			
MERIT ΧΡΗΜΑΤΙΣΤΗΡΙΑΚΗ Α.Ε.Π.Ε.Υ.	ΣΟΦΟΚΛΕΟΥΣ 5 5, ΑΘΗΝΑ	2103671880		a		a	a			a
MERRILL LYNCH INTERNATIONAL	2 KING EDWARD STREET 2 , LONDON	+44 20276281000		a	a					
ΝΥΝΤΙΟΥΣ ΧΡΗΜΑΤΙΣΤΗΡΙΑΚΗ Α.Ε.Π.Ε.Υ.	ΔΡΑΓΑΤΣΑΝΙΟΥ 6 6, ΑΘΗΝΑ	2103350599		a						
ONE PLUS CAPITAL LIMITED	75 PRODROMOU AVENUE NICOSIA 1307 ,	35722873760		a	a					
PROCHOICE CHRIMATISTIRIAKI LTD	ΛΕΩΦ.ΣΠΥΡΟΥ ΚΥΠΡΙΑΝΟΥ 57, ΑΚΙΝΗΤΑ Φ 57,	035724661192		a	a					

Πίνακας Μελών Χρηματιστηρίου Αθηνών και Μελών ΕΤ.ΕΚ.

Επωνυμία	Διεύθυνση	Τηλέφωνο	Φαξ	Αγορά Μετοχών			Αγορά Παραγώγων		Μέλη ΕΤ.ΕΚ.	
				Μέλος Αγοράς	Μέλος εξ Αποστάσεως	Ειδικός Διαπρήτης	Διαπρήτης	Ειδικός Διαπρήτης	Γενικό Εκκαθιστικό	Άμεσο Εκκαθιστικό
SHARELINK SECURITIES & FINANCIAL SERVICES LTD				a	a		a			
HOUSE-ΘΕΟΤΟΚΗ 6 ΜΕΓΑΡΟ ΕΛΛΗΝΑ 6 ,		+357 22554200								
SOCIETE GENERALE S.A.				a	a		a			
17 COURS VALMY, CEDEX ,		+157290504								
SOLIDUS SECURITIES Α.Ε.Π.Ε.Υ.				a			a			a
ΛΟΥΙΖΗΣ ΡΙΑΝΚΟΥΡ 64 64, ΑΘΗΝΑ		2106900600								
THE CYPRUS INVESTMENT & SECURITIES CORPORATION LTD				a	a					
ΛΕΩΦ. ΛΕΜΕΣΟΥ 154 154,		0035722121700								
UBS EUROPE SE				a	a					
OPERNTURM, BOCKENHEIMER LANDSTRASSE 2-4 ,		496921790								
UBS LIMITED					a					
FINSBURY AVENUE 1 , LONDON		+44 2075687135								
Α. ΣΑΡΡΗΣ ΧΡΗΜΑΤΙΣΤΗΡΙΑΚΗ Α.Ε.Π.Ε.Υ.				a						
ΔΡΑΓΑΤΣΑΝΙΟΥ 6 6, ΑΘΗΝΑ		2103367700								
ΑΛΦΑ FINANCE ΑΕΠΕΥ				a		a	a	a		a
ΜΕΡΛΙΝ 5 5, ΑΘΗΝΑ		2103677400								
Γ. Α. ΠΕΡΒΑΝΑΣ ΧΡΗΜΑΤΙΣΤΗΡΙΑΚΗ Α.Ε.Π.Ε.Υ				a						
ΣΟΦΟΚΛΕΟΥΣ 7-9 7-9, ΑΘΗΝΑ		2103727200								
ΔΥΝΑΜΙΚΗ ΧΡΗΜΑΤΙΣΤΗΡΙΑΚΗ Α.Ε.Π.Ε.Υ				a			a			a
ΤΡΑΛΛΕΩΝ 2 & Λ.ΣΥΓΓΡΟΥ 223 , ΝΕΑ ΣΜΥΡΝΗ		2103677700								
ΕΘΝΙΚΗ ΤΡΑΠΕΖΑ ΤΗΣ ΕΛΛΑΔΟΣ Α.Ε.				a		a	a		a	
ΑΚΑΔΗΜΙΑΣ 68, ΑΘΗΝΑ	(210)-3328817	(210)-3328678								
ΑΙΟΛΟΥ 86, ΑΘΗΝΑ	(210)-3341000	(210)-3228187								
ΕΘΝΙΚΗ ΧΡΗΜΑΤΙΣΤΗΡΙΑΚΗ Α.Ε.Π.Ε.Υ.				a		a	a	a		
ΛΕΩΦ. ΚΗΦΙΣΙΑΣ 66 (ΚΤΗΡΙΟ Α) 66, ΜΑΡΟΥΣΙ		2107720000								
ΕΛΛΗΝΙΚΗ ΤΡΑΠΕΖΑ (ΕΠΕΝΔΥΣΕΙΣ) ΛΤΔ					a					
ΛΕΩΦ.ΚΥΡΙΑΚΟΥ ΜΑΤΣΗ 31 - ΤΘ 24747 , ΛΕΥΚΩΣΙΑ ΚΥΠΡΟΥ	+357 22500100	357 22500110								
ΕΛΛΗΝΟΑΜΕΡΙΚΑΝΙΚΗ ΧΡΗΜΑΤΙΣΤΗΡΙΑΚΗ ΑΕΠΕΥ				a		a	a			a
ΑΝΔΡΕΑ ΠΑΠΑΝΔΡΕΟΥ 27 27, ΜΑΡΟΥΣΙ		2103311100								
Ι. Χ. ΜΑΥΡΙΚΗΣ ΧΡΗΜΑΤΙΣΤΗΡΙΑΚΗ Α.Ε.Π.Ε.Υ				a						
ΣΟΦΟΚΛΕΟΥΣ 5 5, ΑΘΗΝΑ		2103216730								
ΚΑΠΠΑ ΧΡΗΜΑΤΙΣΤΗΡΙΑΚΗ Α.Ε.Π.Ε.Υ.				a			a			
ΒΑΛΛΑΩΡΙΤΟΥ 15 15, ΑΘΗΝΑ		2103678600								
ΚΑΡΑΜΑΝΩΦ ΧΡΗΜΑΤΙΣΤΗΡΙΑΚΗ Α.Ε.Π.Ε.Υ.				a						
ΠΛ.ΑΓ.ΘΕΟΔΩΡΩΝ 2 2, ΑΘΗΝΑ		2103212947								
ΚΥΚΛΟΣ ΧΡΗΜΑΤΙΣΤΗΡΙΑΚΗ Α.Ε.Π.Ε.Υ.				a			a			a
ΠΑΝΕΠΙΣΤΗΜΙΟΥ 39 39, ΑΘΗΝΑ		2103364300								
ΛΕΩΝ ΔΕΠΟΛΑΣ ΧΡΗΜΑΤΙΣΤΗΡΙΑΚΗ Α.Ε.Π.Ε.Υ.				a		a	a			
ΧΡΗΣΤΟΥ ΛΑΔΑ 1 1, ΑΘΗΝΑ		2103213276 -28								
Ν. ΧΡΥΣΟΧΟΙΔΗΣ ΧΡΗΜΑΤΙΣΤΗΡΙΑΚΗ Α.Ε.Π.Ε.Υ				a			a			a
ΣΟΦΟΚΛΕΟΥΣ 7-9 7-9, ΑΘΗΝΑ		2103213913								
ΠΑΝΤΕΛΑΚΗΣ ΧΡΗΜΑΤΙΣΤΗΡΙΑΚΗ Α.Ε.Π.Ε.Υ				a		a	a	a		
ΕΘΝΙΚΗΣ ΑΝΤΙΣΤΑΣΕΩΣ 57, ΚΤΙΡΙΟ Β 57, ΧΑΛΑΝΔΡΙ		2106965000								
ΠΕΙΡΑΙΩΣ Α.Ε.Π.Ε.Υ.				a		a	a	a		a
ΣΤΑΔΙΟΥ 10 10, ΑΘΗΝΑ		2103354100								
ΠΗΓΑΣΟΣ ΧΡΗΜΑΤΙΣΤΗΡΙΑΚΗ Α.Ε.Π.Ε.Υ.				a			a			
ΒΑΛΛΑΩΡΙΤΟΥ 17 & ΑΜΕΡΙΚΗΣ 17 , ΑΘΗΝΑ		2103670700								
ΣΤ. ΕΜ. ΛΑΥΡΕΝΤΑΚΗΣ ΧΡΗΜΑΤΙΣΤΗΡΙΑΚΗ Α.Ε.Π.Ε.Υ.				a			a			
ΣΟΦΟΚΛΕΟΥΣ 7-9 7-9, ΑΘΗΝΑ		2103213336								
ΤΡΑΠΕΖΑ EUROBANK ΑΕ									a	
ΟΘΩΝΟΣ 8 , ΑΘΗΝΑ		2103337000								
ΤΡΑΠΕΖΑ ΟΡΤΙΜΑ BANK Α.Ε.				a		a	a	a	a	
ΑΙΓΙΑΛΕΙΑΣ 32 & ΠΑΡΑΔΕΙΣΟΥ 32 , ΜΑΡΟΥΣΙ		2108173111								
ΤΡΑΠΕΖΑ ΠΕΙΡΑΙΩΣ Α.Ε.				a			a		a	
ΑΜΕΡΙΚΗΣ 4, ΑΘΗΝΑ	(210)-3335000	(210)-3335079								
	(210)-3335918	(210)-3254207								
ΑΜΕΡΙΚΗΣ 4, ΑΘΗΝΑ	+30 2103335000	210-3335079								

Πίνακας Μετοχών Υπό Ειδική Διαπραγμάτευση

Χρεόγραφο	Κατηγορία Διαπραγμάτευσης
Ειδικός Διαπραγματευτής	Έναρξη Ειδικής Διαπραγμάτευσης
MLS ΠΛΗΡΟΦΟΡΙΚΗ (ΚΟ)	Κατάσταση σε Αναστολή
ΠΕΙΡΑΙΩΣ Α.Ε.Π.Ε.Υ.	01/08/2019
ALPHA ETF FTSE Athex Large Cap	Διαπραγματεύσιμα Αμοιβαία Κεφάλαια (Δ.Α.Κ.)
ΑΛΦΑ FINANCE ΑΕΠΕΥ	02/01/1900
ΕΘΝΙΚΗ ΧΡΗΜΑΤΙΣΤΗΡΙΑΚΗ Α.Ε.Π.Ε.Υ.	02/01/1900
A.S. COMPANY (ΚΟ)	Κύρια Αγορά
EUROBANK EQUITIES Α.Ε.Π.Ε.Υ.	01/04/2019
ALPHA BANK (ΚΟ)	Κύρια Αγορά
EUROBANK EQUITIES Α.Ε.Π.Ε.Υ.	22/10/2006
MERIT ΧΡΗΜΑΤΙΣΤΗΡΙΑΚΗ Α.Ε.Π.Ε.Υ.	03/09/2012
ΑΛΦΑ FINANCE ΑΕΠΕΥ	29/02/2016
ΕΘΝΙΚΗ ΧΡΗΜΑΤΙΣΤΗΡΙΑΚΗ Α.Ε.Π.Ε.Υ.	02/01/1900
ΕΛΛΗΝΟΑΜΕΡΙΚΑΝΙΚΗ ΧΡΗΜΑΤΙΣΤΗΡΙΑΚΗ ΑΕΠΕΥ	25/07/2014
ΛΕΩΝ ΔΕΠΟΛΑΣ ΧΡΗΜΑΤΙΣΤΗΡΙΑΚΗ Α.Ε.Π.Ε.Υ.	04/01/2016
ΠΕΙΡΑΙΩΣ Α.Ε.Π.Ε.Υ.	28/05/2009
ΑΤΤΙΣΑ ΣΥΜΜΕΤΟΧΩΝ (ΚΟ)	Κύρια Αγορά
ΕΛΛΗΝΟΑΜΕΡΙΚΑΝΙΚΗ ΧΡΗΜΑΤΙΣΤΗΡΙΑΚΗ ΑΕΠΕΥ	28/12/2017
ΑΤΤΙΣΑ BANK Α.Τ.Ε. (ΚΟ)	Κύρια Αγορά
EUROBANK EQUITIES Α.Ε.Π.Ε.Υ.	11/11/2019
EUROXX ΧΡΗΜΑΤΙΣΤΗΡΙΑΚΗ Α.Ε.Π.Ε.Υ.	22/01/2016
ΠΕΙΡΑΙΩΣ Α.Ε.Π.Ε.Υ.	20/09/2017
AUTOHELLAS (ΚΟ)	Κύρια Αγορά
EUROXX ΧΡΗΜΑΤΙΣΤΗΡΙΑΚΗ Α.Ε.Π.Ε.Υ.	02/07/2018
ΑΛΦΑ FINANCE ΑΕΠΕΥ	01/07/2019
AVE (ΚΟ)	Κύρια Αγορά
EUROXX ΧΡΗΜΑΤΙΣΤΗΡΙΑΚΗ Α.Ε.Π.Ε.Υ.	05/06/2020
BRIQ PROPERTIES (ΚΟ)	Κύρια Αγορά
EUROBANK EQUITIES Α.Ε.Π.Ε.Υ.	09/09/2019
BYTE COMPUTER (ΚΟ)	Κύρια Αγορά
MERIT ΧΡΗΜΑΤΙΣΤΗΡΙΑΚΗ Α.Ε.Π.Ε.Υ.	04/08/2008
CENERGY HOLDINGS (ΚΑ)	Κύρια Αγορά
EUROBANK EQUITIES Α.Ε.Π.Ε.Υ.	02/01/2016
ΑΛΦΑ FINANCE ΑΕΠΕΥ	02/01/2016
CNL CAPITAL (ΚΟ)	Κύρια Αγορά
MERIT ΧΡΗΜΑΤΙΣΤΗΡΙΑΚΗ Α.Ε.Π.Ε.Υ.	01/10/2018
COCA-COLA HBC AG (ΚΟ)	Κύρια Αγορά
ΕΘΝΙΚΗ ΧΡΗΜΑΤΙΣΤΗΡΙΑΚΗ Α.Ε.Π.Ε.Υ.	02/01/1900
ΠΕΙΡΑΙΩΣ Α.Ε.Π.Ε.Υ.	04/05/2015
EUROBANK HOLDINGS (ΚΟ)	Κύρια Αγορά
EUROBANK EQUITIES Α.Ε.Π.Ε.Υ.	01/06/2012
MERIT ΧΡΗΜΑΤΙΣΤΗΡΙΑΚΗ Α.Ε.Π.Ε.Υ.	06/11/2017
ΑΛΦΑ FINANCE ΑΕΠΕΥ	09/01/2006
ΕΘΝΙΚΗ ΧΡΗΜΑΤΙΣΤΗΡΙΑΚΗ Α.Ε.Π.Ε.Υ.	02/01/1900
ΕΛΛΗΝΟΑΜΕΡΙΚΑΝΙΚΗ ΧΡΗΜΑΤΙΣΤΗΡΙΑΚΗ ΑΕΠΕΥ	25/07/2014
ΛΕΩΝ ΔΕΠΟΛΑΣ ΧΡΗΜΑΤΙΣΤΗΡΙΑΚΗ Α.Ε.Π.Ε.Υ.	30/11/2018
ΠΕΙΡΑΙΩΣ Α.Ε.Π.Ε.Υ.	28/09/2009
FOURLIS ΣΥΜΜΕΤΟΧΩΝ (ΚΟ)	Κύρια Αγορά
EUROBANK EQUITIES Α.Ε.Π.Ε.Υ.	01/12/2016
ΠΕΙΡΑΙΩΣ Α.Ε.Π.Ε.Υ.	06/03/2017
INTERCONTINENTAL (ΚΟ)	Κύρια Αγορά
ΛΕΩΝ ΔΕΠΟΛΑΣ ΧΡΗΜΑΤΙΣΤΗΡΙΑΚΗ Α.Ε.Π.Ε.Υ.	03/06/2019
INTRACOM HOLDINGS (ΚΟ)	Κύρια Αγορά
ΛΕΩΝ ΔΕΠΟΛΑΣ ΧΡΗΜΑΤΙΣΤΗΡΙΑΚΗ Α.Ε.Π.Ε.Υ.	08/10/2018
JUMBO (ΚΟ)	Κύρια Αγορά
EUROBANK EQUITIES Α.Ε.Π.Ε.Υ.	25/05/2020
MERIT ΧΡΗΜΑΤΙΣΤΗΡΙΑΚΗ Α.Ε.Π.Ε.Υ.	06/11/2017
ΠΕΙΡΑΙΩΣ Α.Ε.Π.Ε.Υ.	06/03/2017
LAMDA DEVELOPMENT (ΚΟ)	Κύρια Αγορά
EUROBANK EQUITIES Α.Ε.Π.Ε.Υ.	08/12/2014
ΠΑΝΤΕΛΑΚΗΣ ΧΡΗΜΑΤΙΣΤΗΡΙΑΚΗ Α.Ε.Π.Ε.Υ.	06/11/2017
ΠΕΙΡΑΙΩΣ Α.Ε.Π.Ε.Υ.	29/06/2017
MARFIN INVESTMENT GROUP (ΚΟ)	Κύρια Αγορά
ΠΕΙΡΑΙΩΣ Α.Ε.Π.Ε.Υ.	02/02/2009
PROFILE (ΚΟ)	Κύρια Αγορά
ΠΑΝΤΕΛΑΚΗΣ ΧΡΗΜΑΤΙΣΤΗΡΙΑΚΗ Α.Ε.Π.Ε.Υ.	01/07/2019
QUEST ΣΥΜΜΕΤΟΧΩΝ (ΚΟ)	Κύρια Αγορά
ΒΕΤΑ ΧΡΗΜΑΤΙΣΤΗΡΙΑΚΗ Α.Ε.Π.Ε.Υ.	26/03/2018
EUROBANK EQUITIES Α.Ε.Π.Ε.Υ.	28/01/2019

Πίνακας Μετοχών Υπό Ειδική Διαπραγμάτευση

Χρεόγραφο	Κατηγορία Διαπραγμάτευσης
Ειδικός Διαπραγματευτής	Έναρξη Ειδικής Διαπραγμάτευσης
ΤΙΤΑΝ CEMENT (ΚΑ)	Κύρια Αγορά
EUROBANK EQUITIES Α.Ε.Π.Ε.Υ.	06/11/2019
ΝΙΟΗΛCO SA/ΝV (ΚΑ)	Κύρια Αγορά
EUROBANK EQUITIES Α.Ε.Π.Ε.Υ.	04/03/2014
MERIT ΧΡΗΜΑΤΙΣΤΗΡΙΑΚΗ Α.Ε.Π.Ε.Υ.	17/03/2014
ΑΛΦΑ FINANCE ΑΕΠΕΥ	11/03/2008
ΑΒΑΞ Α.Ε. (ΚΟ)	Κύρια Αγορά
EUROBANK EQUITIES Α.Ε.Π.Ε.Υ.	14/12/2015
ΑΔΜΗΕ ΣΥΜΜΕΤΟΧΩΝ Α.Ε. (ΚΟ)	Κύρια Αγορά
ΕΛΛΗΝΟΑΜΕΡΙΚΑΝΙΚΗ ΧΡΗΜΑΤΙΣΤΗΡΙΑΚΗ ΑΕΠΕΥ	09/03/2020
ΠΕΙΡΑΙΩΣ Α.Ε.Π.Ε.Υ.	29/06/2017
ΓΕΚ ΤΕΡΝΑ (ΚΟ)	Κύρια Αγορά
ΠΕΙΡΑΙΩΣ Α.Ε.Π.Ε.Υ.	29/08/2019
ΔΕΗ (ΚΟ)	Κύρια Αγορά
EUROBANK EQUITIES Α.Ε.Π.Ε.Υ.	22/10/2006
MERIT ΧΡΗΜΑΤΙΣΤΗΡΙΑΚΗ Α.Ε.Π.Ε.Υ.	06/11/2017
ΑΛΦΑ FINANCE ΑΕΠΕΥ	09/01/2006
ΕΘΝΙΚΗ ΧΡΗΜΑΤΙΣΤΗΡΙΑΚΗ Α.Ε.Π.Ε.Υ.	02/01/1900
ΕΛΛΗΝΟΑΜΕΡΙΚΑΝΙΚΗ ΧΡΗΜΑΤΙΣΤΗΡΙΑΚΗ ΑΕΠΕΥ	01/09/2014
ΠΕΙΡΑΙΩΣ Α.Ε.Π.Ε.Υ.	28/09/2009
ΕΘΝΙΚΗ ΤΡΑΠΕΖΑ (ΚΟ)	Κύρια Αγορά
EUROBANK EQUITIES Α.Ε.Π.Ε.Υ.	22/10/2006
MERIT ΧΡΗΜΑΤΙΣΤΗΡΙΑΚΗ Α.Ε.Π.Ε.Υ.	03/09/2012
ΑΛΦΑ FINANCE ΑΕΠΕΥ	09/01/2006
ΕΘΝΙΚΗ ΧΡΗΜΑΤΙΣΤΗΡΙΑΚΗ Α.Ε.Π.Ε.Υ.	02/01/1900
ΕΛΛΗΝΟΑΜΕΡΙΚΑΝΙΚΗ ΧΡΗΜΑΤΙΣΤΗΡΙΑΚΗ ΑΕΠΕΥ	25/07/2014
ΛΕΩΝ ΔΕΠΟΛΑΣ ΧΡΗΜΑΤΙΣΤΗΡΙΑΚΗ Α.Ε.Π.Ε.Υ.	20/05/2015
ΠΕΙΡΑΙΩΣ Α.Ε.Π.Ε.Υ.	08/09/2008
ΕΚΤΕΡ (ΚΟ)	Κύρια Αγορά
EUROBANK EQUITIES Α.Ε.Π.Ε.Υ.	16/10/2017
ΛΕΩΝ ΔΕΠΟΛΑΣ ΧΡΗΜΑΤΙΣΤΗΡΙΑΚΗ Α.Ε.Π.Ε.Υ.	21/05/2018
ΕΛΑΣΤΡΟΝ (ΚΟ)	Κύρια Αγορά
ΛΕΩΝ ΔΕΠΟΛΑΣ ΧΡΗΜΑΤΙΣΤΗΡΙΑΚΗ Α.Ε.Π.Ε.Υ.	20/02/2017
ΕΛΒΑΛΧΑΛΚΟΡ (ΚΟ)	Κύρια Αγορά
EUROBANK EQUITIES Α.Ε.Π.Ε.Υ.	07/05/2018
ΑΛΦΑ FINANCE ΑΕΠΕΥ	07/05/2018
ΕΛΛΑΚΤΩΡ (ΚΟ)	Κύρια Αγορά
EUROXX ΧΡΗΜΑΤΙΣΤΗΡΙΑΚΗ Α.Ε.Π.Ε.Υ.	24/09/2018
ΑΛΦΑ FINANCE ΑΕΠΕΥ	18/03/2019
ΕΘΝΙΚΗ ΧΡΗΜΑΤΙΣΤΗΡΙΑΚΗ Α.Ε.Π.Ε.Υ.	02/01/1900
ΠΕΙΡΑΙΩΣ Α.Ε.Π.Ε.Υ.	22/10/2018
ΕΛΛΗΝ. ΧΡΗΜΑΤΙΣΤΗΡΙΑ Χ.Α. (ΚΟ)	Κύρια Αγορά
ΕΘΝΙΚΗ ΧΡΗΜΑΤΙΣΤΗΡΙΑΚΗ Α.Ε.Π.Ε.Υ.	02/01/1900
ΕΛΛΗΝΟΑΜΕΡΙΚΑΝΙΚΗ ΧΡΗΜΑΤΙΣΤΗΡΙΑΚΗ ΑΕΠΕΥ	01/09/2014
ΠΕΙΡΑΙΩΣ Α.Ε.Π.Ε.Υ.	04/05/2015
ΕΛΛΗΝΙΚΑ ΠΕΤΡΕΛΑΙΑ (ΚΟ)	Κύρια Αγορά
ΕΛΛΗΝΟΑΜΕΡΙΚΑΝΙΚΗ ΧΡΗΜΑΤΙΣΤΗΡΙΑΚΗ ΑΕΠΕΥ	14/09/2015
ΠΕΙΡΑΙΩΣ Α.Ε.Π.Ε.Υ.	20/03/2017
ΕΛΤΟΝ (ΚΟ)	Κύρια Αγορά
ΒΕΤΑ ΧΡΗΜΑΤΙΣΤΗΡΙΑΚΗ Α.Ε.Π.Ε.Υ.	03/09/2012
ΛΕΩΝ ΔΕΠΟΛΑΣ ΧΡΗΜΑΤΙΣΤΗΡΙΑΚΗ Α.Ε.Π.Ε.Υ.	01/04/2019
ΕΝΤΕΡΣΟΦΤ (ΚΟ)	Κύρια Αγορά
EUROBANK EQUITIES Α.Ε.Π.Ε.Υ.	22/06/2020
ΕΥΔΑΠ (ΚΟ)	Κύρια Αγορά
EUROBANK EQUITIES Α.Ε.Π.Ε.Υ.	10/06/2019
ΑΛΦΑ FINANCE ΑΕΠΕΥ	27/01/2020
ΕΥΡΩΠΑΪΚΗ ΠΙΣΤΗ (ΚΟ)	Κύρια Αγορά
EUROBANK EQUITIES Α.Ε.Π.Ε.Υ.	08/07/2019
ΠΑΝΤΕΛΑΚΗΣ ΧΡΗΜΑΤΙΣΤΗΡΙΑΚΗ Α.Ε.Π.Ε.Υ.	15/07/2019
ΙΚΤΙΝΟΣ ΕΛΛΑΣ (ΚΟ)	Κύρια Αγορά
EUROBANK EQUITIES Α.Ε.Π.Ε.Υ.	25/02/2019
ΑΛΦΑ FINANCE ΑΕΠΕΥ	01/04/2019
ΕΘΝΙΚΗ ΧΡΗΜΑΤΙΣΤΗΡΙΑΚΗ Α.Ε.Π.Ε.Υ.	02/01/1900
ΚΑΡΑΜΟΛΕΓΚΟΣ (ΚΟ)	Κύρια Αγορά
EUROXX ΧΡΗΜΑΤΙΣΤΗΡΙΑΚΗ Α.Ε.Π.Ε.Υ.	04/10/2019
ΚΛΟΥΚΙΝΑΣ - ΛΑΠΠΑΣ (ΚΟ)	Κύρια Αγορά
ΒΕΤΑ ΧΡΗΜΑΤΙΣΤΗΡΙΑΚΗ Α.Ε.Π.Ε.Υ.	22/09/2014

Πίνακας Μετοχών Υπό Ειδική Διαπραγμάτευση

Χρεόγραφο	Κατηγορία Διαπραγμάτευσης
Ειδικός Διαπραγματευτής	Έναρξη Ειδικής Διαπραγμάτευσης
ΚΡΙ - ΚΡΙ (ΚΟ)	Κύρια Αγορά
EUROBANK EQUITIES Α.Ε.Π.Ε.Υ.	07/05/2018
ΛΕΩΝ ΔΕΠΟΛΑΣ ΧΡΗΜΑΤΙΣΤΗΡΙΑΚΗ Α.Ε.Π.Ε.Υ.	16/01/2017
ΛΑΜΨΑ (ΚΟ)	Κύρια Αγορά
ΛΕΩΝ ΔΕΠΟΛΑΣ ΧΡΗΜΑΤΙΣΤΗΡΙΑΚΗ Α.Ε.Π.Ε.Υ.	16/01/2017
ΜΟΤΟΡ ΟΪΛ (ΚΟ)	Κύρια Αγορά
EUROBANK EQUITIES Α.Ε.Π.Ε.Υ.	22/10/2006
MERIT ΧΡΗΜΑΤΙΣΤΗΡΙΑΚΗ Α.Ε.Π.Ε.Υ.	25/02/2019
ΕΘΝΙΚΗ ΧΡΗΜΑΤΙΣΤΗΡΙΑΚΗ Α.Ε.Π.Ε.Υ.	02/01/1900
ΕΛΛΗΝΟΑΜΕΡΙΚΑΝΙΚΗ ΧΡΗΜΑΤΙΣΤΗΡΙΑΚΗ ΑΕΠΕΥ	01/09/2014
ΛΕΩΝ ΔΕΠΟΛΑΣ ΧΡΗΜΑΤΙΣΤΗΡΙΑΚΗ Α.Ε.Π.Ε.Υ.	01/04/2019
ΠΕΙΡΑΙΩΣ Α.Ε.Π.Ε.Υ.	04/05/2015
ΜΥΤΙΛΗΝΑΙΟΣ (ΚΟ)	Κύρια Αγορά
EUROBANK EQUITIES Α.Ε.Π.Ε.Υ.	20/09/2017
MERIT ΧΡΗΜΑΤΙΣΤΗΡΙΑΚΗ Α.Ε.Π.Ε.Υ.	25/02/2019
ΑΛΦΑ FINANCE ΑΕΠΕΥ	15/04/2019
ΕΘΝΙΚΗ ΧΡΗΜΑΤΙΣΤΗΡΙΑΚΗ Α.Ε.Π.Ε.Υ.	02/01/1900
ΠΕΙΡΑΙΩΣ Α.Ε.Π.Ε.Υ.	04/05/2015
ΟΛΠ (ΚΟ)	Κύρια Αγορά
EUROBANK EQUITIES Α.Ε.Π.Ε.Υ.	06/02/2019
ΟΠΑΠ (ΚΟ)	Κύρια Αγορά
EUROBANK EQUITIES Α.Ε.Π.Ε.Υ.	22/10/2006
MERIT ΧΡΗΜΑΤΙΣΤΗΡΙΑΚΗ Α.Ε.Π.Ε.Υ.	20/03/2017
ΑΛΦΑ FINANCE ΑΕΠΕΥ	09/01/2006
ΕΘΝΙΚΗ ΧΡΗΜΑΤΙΣΤΗΡΙΑΚΗ Α.Ε.Π.Ε.Υ.	02/01/1900
ΕΛΛΗΝΟΑΜΕΡΙΚΑΝΙΚΗ ΧΡΗΜΑΤΙΣΤΗΡΙΑΚΗ ΑΕΠΕΥ	25/07/2014
ΠΕΙΡΑΙΩΣ Α.Ε.Π.Ε.Υ.	04/05/2015
ΟΤΕ (ΚΟ)	Κύρια Αγορά
EUROBANK EQUITIES Α.Ε.Π.Ε.Υ.	22/10/2006
MERIT ΧΡΗΜΑΤΙΣΤΗΡΙΑΚΗ Α.Ε.Π.Ε.Υ.	20/03/2017
ΑΛΦΑ FINANCE ΑΕΠΕΥ	09/01/2006
ΕΘΝΙΚΗ ΧΡΗΜΑΤΙΣΤΗΡΙΑΚΗ Α.Ε.Π.Ε.Υ.	02/01/1900
ΕΛΛΗΝΟΑΜΕΡΙΚΑΝΙΚΗ ΧΡΗΜΑΤΙΣΤΗΡΙΑΚΗ ΑΕΠΕΥ	25/07/2014
ΛΕΩΝ ΔΕΠΟΛΑΣ ΧΡΗΜΑΤΙΣΤΗΡΙΑΚΗ Α.Ε.Π.Ε.Υ.	20/04/2015
ΠΕΙΡΑΙΩΣ Α.Ε.Π.Ε.Υ.	08/09/2008
ΠΑΠΟΥΤΣΑΝΗΣ (ΚΟ)	Κύρια Αγορά
ΒΕΤΑ ΧΡΗΜΑΤΙΣΤΗΡΙΑΚΗ Α.Ε.Π.Ε.Υ.	25/11/2013
ΑΛΦΑ FINANCE ΑΕΠΕΥ	19/11/2018
ΠΕΙΡΑΙΩΣ ΤΡΑΠΕΖΑ (ΚΟ)	Κύρια Αγορά
EUROBANK EQUITIES Α.Ε.Π.Ε.Υ.	22/10/2006
EUROXX ΧΡΗΜΑΤΙΣΤΗΡΙΑΚΗ Α.Ε.Π.Ε.Υ.	15/02/2016
MERIT ΧΡΗΜΑΤΙΣΤΗΡΙΑΚΗ Α.Ε.Π.Ε.Υ.	16/09/2013
ΑΛΦΑ FINANCE ΑΕΠΕΥ	15/04/2019
ΕΘΝΙΚΗ ΧΡΗΜΑΤΙΣΤΗΡΙΑΚΗ Α.Ε.Π.Ε.Υ.	02/01/1900
ΕΛΛΗΝΟΑΜΕΡΙΚΑΝΙΚΗ ΧΡΗΜΑΤΙΣΤΗΡΙΑΚΗ ΑΕΠΕΥ	25/07/2014
ΛΕΩΝ ΔΕΠΟΛΑΣ ΧΡΗΜΑΤΙΣΤΗΡΙΑΚΗ Α.Ε.Π.Ε.Υ.	30/11/2018
ΠΕΙΡΑΙΩΣ Α.Ε.Π.Ε.Υ.	16/02/2009
ΠΕΤΡΟΠΟΥΛΟΣ ΠΕΤΡΟΣ (ΚΟ)	Κύρια Αγορά
EUROBANK EQUITIES Α.Ε.Π.Ε.Υ.	01/04/2019
ΠΑΝΤΕΛΑΚΗΣ ΧΡΗΜΑΤΙΣΤΗΡΙΑΚΗ Α.Ε.Π.Ε.Υ.	16/03/2020
ΠΛΑΙΣΙΟ COMPUTERS (ΚΟ)	Κύρια Αγορά
EUROBANK EQUITIES Α.Ε.Π.Ε.Υ.	02/03/2015
ΠΛΑΣΤΙΚΑ ΘΡΑΚΗΣ (ΚΟ)	Κύρια Αγορά
EUROBANK EQUITIES Α.Ε.Π.Ε.Υ.	26/03/2018
ΑΛΦΑ FINANCE ΑΕΠΕΥ	26/03/2018
ΣΑΡΑΝΤΗΣ ΓΡ. (ΚΟ)	Κύρια Αγορά
ΒΕΤΑ ΧΡΗΜΑΤΙΣΤΗΡΙΑΚΗ Α.Ε.Π.Ε.Υ.	14/05/2012
EUROBANK EQUITIES Α.Ε.Π.Ε.Υ.	24/10/2016
ΣΠΥΡΟΥ ΑΓΡ. ΟΙΚ. (ΚΟ)	Κύρια Αγορά
EUROBANK EQUITIES Α.Ε.Π.Ε.Υ.	02/09/2019
ΤΕΡΝΑ ΕΝΕΡΓΕΙΑΚΗ (ΚΟ)	Κύρια Αγορά
ΠΕΙΡΑΙΩΣ Α.Ε.Π.Ε.Υ.	09/12/2019

Γνωστοποιήσεις Συναλλαγών - Κατάλογος Υπόχρεων Προσώπων

Ημερομηνία Υποβολής [1]	Επωνυμία	Λόγος Υποβολής [2]	Υπόχρεος	Ιδιότητα Υποχρέου	Σχέση με τον Υπόχρεο	Ημερομηνία Συναλλαγής	Αγορά	Όγκος Συναλλαγών	Αξία Συναλλαγών	Φύση Συναλλαγής [3]	Είδος Χρηματικού μέσου	Παρατηρήσεις [4]
10/07/2020	EUROBANK ERGASIAS YΠHPPECIZQN KAI CΥMMETOΧΩN A.E.	B	ΒΑΣΙΛΕΙΟΥ ΚΩΝΣΤΑΝΤΙΝΟΣ	Μέλος ΔΣ Εκτελεστικό	Συνδεδόμενο Νομικό Πρόσωπο	09/07/2020	ΑΞΙΩΝ ΧΑ	246,928	100,220.76	Π	Μετοχή	1
10/07/2020	EUROBANK ERGASIAS YΠHPPECIZQN KAI CΥMMETOΧΩN A.E.	B	ΒΑΣΙΛΕΙΟΥ ΚΩΝΣΤΑΝΤΙΝΟΣ	Μέλος ΔΣ Εκτελεστικό	Συνδεδόμενο Νομικό Πρόσωπο	09/07/2020	ΑΞΙΩΝ ΧΑ	246,928	99,826.03	A	Μετοχή	1

Σημειώσεις Γνωστοποιήσεων Συναλλαγών

Για περισσότερες πληροφορίες επί των γνωστοποιήσεων συναλλαγών επισκεφτείτε την ιστοσελίδα <http://athexgroup.gr/el/web/guest/companies-info-trade-notifications>

[1] - Η Ημερομηνία Υποβολής αφορά την Ημερομηνία που η Γνωστοποίηση παρελήφθει από το Χ.Α.

[2] - Λόγος Υποβολής: Α: Πρόσωπο που ασκεί Διευθυντικά καθήκοντα, Β: Πρόσωπο που έχει στενό δεσμό με πρόσωπο που ασκεί Διευθυντικά καθήκοντα.

[3] - Φύση Συναλλαγής: Α: Αγορά, Π: Πώληση.

[4] - Παρατηρήσεις: 1 - Λόγω Συμμετοχής σε ΑΜΚ, 2 - Λόγω Εξάσκησης Δικαιώματος Προαίρεσης αγοράς μετοχών που παρέχεται στο προσωπικό, 3 - Λόγω Δωρεάς, 4 - Λόγω Συγχώνευσης ή Διάσπασης κλπ, 5 - Λόγω Μετατροπής ή Ανταλλαγής Ομολογιών, 6 - Ανταλλαγή λόγω Προαιρετικής Δημόσιας Πρότασης.

Υποκείμενη Αγορά				Αγορά Παραγώγων													
Ανωτ Τιμή	Κατωτ Τιμή	Τιμή κλεισ.	Μεταβ.	Μήνας Παράδοσης	Άνοιγμα	Ανωτ Τιμή	Κατωτ Τιμή	Τελ. Τιμή	Τιμή κλεισ.	Τελευταία ζήτηση	Τελευταία προσφορά	Τιμή Εκκαθάρισης ¹	Υψηλό ζωής	Χαμηλό ζωής	Πράξεις	Όγκος	Ανοικτές θέσεις
FTSE/X.A. Large Cap																	
1,540.01	1,522.41	1,528.83	-0.73%	Ιούλιος 2020	1,520.00	1,538.50	1,520.00	1,529.00	1,529.00	---	---	---	1,660.00	---	157	845	5,580
				Αύγουστος 2020	1,531.00	1,534.00	1,510.00	1,523.75	1,523.75	---	---	---	1,628.00	---	15	49	446
				Σεπτέμβριος 2020	---	---	---	---	1,546.00	---	---	---	---	---	---	---	---
				Δεκέμβριος 2020	---	---	---	---	1,553.75	---	---	---	---	---	---	---	---
				Μάρτιος 2021	---	---	---	---	1,561.75	---	---	---	---	---	---	---	---
				Ιούνιος 2021	---	---	---	---	1,569.50	---	---	---	---	---	---	---	---

(Μονάδα Διαπραγμάτευσης: 1 Μονάδα Δείκτη x 2€, Χρηματικός Διακανονισμός)

Σημειώσεις Παραγώγων

Τις τιμές εκκαθάρισης και τις τελικές ανοικτές θέσεις μπορείτε να τις ανακτήσετε στο ακόλουθο path <http://www.helex.gr/el/web/guest/statistics-end-of-day-derivatives>

Υποκείμενη Αγορά				Αγορά Παραγώγων													
Ανωτ Τιμή	Κατωτ Τιμή	Τιμή κλεισ.	Μεταβ.	Μήνας Παράδοσης	Άνοιγμα	Ανωτ Τιμή	Κατωτ Τιμή	Τελ Τιμή	Τιμή κλεισ.	Τελευταία ζήτηση	Τελευταία προσφορά	Τιμή Εκκαθάρισης*	Υψηλό ζωής	Χαμηλό ζωής	Πράξεις	Όγκος	Ανοικτές θέσεις
(Μέγεθος Συμβολαίου: 100 Χρεόγραφα, Φυσική Παράδοση)																	
ALPHA BANK (ΚΟ)				Σεπτέμβριος 2020	0.622	0.631	0.612	0.621	0.621	---	---	---	0.742	---	350	6,515	88,686
0.6288	0.6132	0.6198	-1.81%	Δεκέμβριος 2020	---	---	---	---	0.637	---	---	---	---	---	---	---	---
				Μάρτιος 2021	---	---	---	---	0.640	---	---	---	---	---	---	---	---
				Ιούνιος 2021	---	---	---	---	0.643	---	---	---	---	---	---	---	---
(Μέγεθος Συμβολαίου: 100 Χρεόγραφα, Φυσική Παράδοση)																	
ATTICA BANK A.T.E. (ΚΟ)				Σεπτέμβριος 2020	---	---	---	---	0.210	---	---	---	---	---	---	---	---
0.21	0.199	0.2035	-2.63%	Δεκέμβριος 2020	---	---	---	---	0.211	---	---	---	---	---	---	---	---
				Μάρτιος 2021	---	---	---	---	0.212	---	---	---	---	---	---	---	---
				Ιούνιος 2021	---	---	---	---	0.213	---	---	---	---	---	---	---	---
(Μέγεθος Συμβολαίου: 100 Χρεόγραφα, Φυσική Παράδοση)																	
CENERGY HOLDINGS (ΚΑ)				Σεπτέμβριος 2020	0.890	0.890	0.890	0.890	0.890	---	---	---	0.998	---	2	3	2,091
0.904	0.88	0.897	-0.77%	Δεκέμβριος 2020	---	---	---	---	0.912	---	---	---	---	---	---	---	---
				Μάρτιος 2021	---	---	---	---	0.917	---	---	---	---	---	---	---	---
				Ιούνιος 2021	---	---	---	---	0.921	---	---	---	---	---	---	---	---
(Μέγεθος Συμβολαίου: 100 Χρεόγραφα, Φυσική Παράδοση)																	
COCA-COLA HBC AG (ΚΟ)				Σεπτέμβριος 2020	22.52	22.75	22.52	22.66	22.66	---	---	---	35.15	---	3	4	134
22.85	22.4	22.45	-0.40%	Δεκέμβριος 2020	---	---	---	---	22.74	---	---	---	---	---	---	---	---
				Μάρτιος 2021	---	---	---	---	22.86	---	---	---	---	---	---	---	---
				Ιούνιος 2021	---	---	---	---	22.97	---	---	---	---	---	---	---	---
(Μέγεθος Συμβολαίου: 100 Χρεόγραφα, Φυσική Παράδοση)																	
EUROBANK HOLDINGS (ΚΟ)				Σεπτέμβριος 2020	0.395	0.402	0.390	0.397	0.397	---	---	---	0.448	---	142	2,723	52,276
0.4006	0.389	0.395	-1.00%	Δεκέμβριος 2020	---	---	---	---	0.403	---	---	---	---	---	---	---	---
				Μάρτιος 2021	---	---	---	---	0.405	---	---	---	---	---	---	---	---
				Ιούνιος 2021	---	---	---	---	0.407	---	---	---	---	---	---	---	---
(Μέγεθος Συμβολαίου: 100 Χρεόγραφα, Φυσική Παράδοση)																	
FOURLIS ΣΥΜΜΕΤΟΧΩΝ (ΚΟ)				Σεπτέμβριος 2020	---	---	---	---	4.12	---	---	---	4.29	---	---	---	74
4.075	3.975	4	-2.44%	Δεκέμβριος 2020	---	---	---	---	4.14	---	---	---	---	---	---	---	---
				Μάρτιος 2021	---	---	---	---	4.16	---	---	---	---	---	---	---	---
				Ιούνιος 2021	---	---	---	---	4.18	---	---	---	---	---	---	---	---
(Μέγεθος Συμβολαίου: 100 Χρεόγραφα, Φυσική Παράδοση)																	
INTRACOM HOLDINGS (ΚΟ)				Σεπτέμβριος 2020	0.500	0.500	0.500	0.500	0.500	---	---	---	0.546	---	1	22	891
0.507	0.488	0.507	1.81%	Δεκέμβριος 2020	---	---	---	---	0.502	---	---	---	---	---	---	---	---
				Μάρτιος 2021	---	---	---	---	0.505	---	---	---	---	---	---	---	---
				Ιούνιος 2021	---	---	---	---	0.508	---	---	---	---	---	---	---	---

Σημειώσεις Παραγώγων

Τις τιμές εκκαθάρισης και τις τελικές ανοικτές θέσεις μπορείτε να τις ανακτήσετε στο ακόλουθο path <http://www.helex.gr/el/web/guest/statistics-end-of-day-derivatives>

Υποκείμενη Αγορά				Αγορά Παραγώγων													
Ανωτ Τιμή	Κατωτ Τιμή	Τιμή κλεισ.	Μεταβ.	Μήνας Παράδοσης	Άνοιγμα	Ανωτ Τιμή	Κατωτ Τιμή	Τελ Τιμή	Τιμή κλεισ.	Τελευταία ζήτηση	Τελευταία προσφορά	Τιμή Εκκαθάρισης*	Υψηλό ζωής	Χαμηλό ζωής	Πράξεις	Όγκος	Ανοικτές θέσεις
(Μέγεθος Συμβολαίου: 100 Χρεόγραφα, Φυσική Παράδοση)																	
JUMBO (ΚΟ)				Σεπτέμβριος 2020	16.11	16.44	15.66	15.79	15.79	---	---	---	17.22	---	59	143	326
16.53	15.62	15.79	-2.53%	Δεκέμβριος 2020	---	---	---	---	16.35	---	---	---	---	---	---	---	---
				Μάρτιος 2021	---	---	---	---	16.43	---	---	---	---	---	---	---	---
				Ιούνιος 2021	---	---	---	---	16.51	---	---	---	---	---	---	---	---
(Μέγεθος Συμβολαίου: 100 Χρεόγραφα, Φυσική Παράδοση)																	
LAMDA DEVELOPMENT(ΚΟ)				Σεπτέμβριος 2020	6.10	6.13	5.95	5.95	5.95	---	---	---	6.60	---	26	52	2,021
6.12	5.93	5.94	-2.62%	Δεκέμβριος 2020	---	---	---	---	6.15	---	---	---	---	---	---	---	---
				Μάρτιος 2021	---	---	---	---	6.19	---	---	---	---	---	---	---	---
				Ιούνιος 2021	---	---	---	---	6.22	---	---	---	---	---	---	---	---
(Μέγεθος Συμβολαίου: 100 Χρεόγραφα, Φυσική Παράδοση)																	
MARFIN INVESTMENT GROUP (ΚΟ)				Σεπτέμβριος 2020	0.058	0.060	0.058	0.060	0.060	---	---	---	0.084	---	51	1,628	40,136
0.0575	0.055	0.056	-2.10%	Δεκέμβριος 2020	---	---	---	---	0.058	---	---	---	---	---	---	---	---
				Μάρτιος 2021	---	---	---	---	0.058	---	---	---	---	---	---	---	---
				Ιούνιος 2021	---	---	---	---	0.058	---	---	---	---	---	---	---	---
(Μέγεθος Συμβολαίου: 100 Χρεόγραφα, Φυσική Παράδοση)																	
TITAN CEMENT (ΚΑ)				Σεπτέμβριος 2020	10.40	10.90	10.40	10.79	10.79	---	---	---	12.30	---	25	47	2,128
10.92	10.28	10.86	2.65%	Δεκέμβριος 2020	---	---	---	---	10.68	---	---	---	---	---	---	---	---
				Μάρτιος 2021	---	---	---	---	10.73	---	---	---	---	---	---	---	---
				Ιούνιος 2021	---	---	---	---	10.78	---	---	---	---	---	---	---	---
(Μέγεθος Συμβολαίου: 100 Χρεόγραφα, Φυσική Παράδοση)																	
VOIHALCO SA/NV (ΚΑ)				Σεπτέμβριος 2020	2.33	2.33	2.29	2.29	2.29	---	---	---	2.55	---	16	94	2,106
2.33	2.29	2.29	-2.55%	Δεκέμβριος 2020	---	---	---	---	2.37	---	---	---	---	---	---	---	---
				Μάρτιος 2021	---	---	---	---	2.38	---	---	---	---	---	---	---	---
				Ιούνιος 2021	---	---	---	---	2.39	---	---	---	---	---	---	---	---
(Μέγεθος Συμβολαίου: 100 Χρεόγραφα, Φυσική Παράδοση)																	
ΑΔΜΗΕ ΣΥΜΜΕΤΟΧΩΝ Α.Ε. (ΚΟ)				Σεπτέμβριος 2020	2.22	2.25	2.19	2.25	2.25	---	---	---	2.47	---	14	50	3,436
2.355	2.29	2.35	0.43%	Δεκέμβριος 2020	---	---	---	---	2.36	---	---	---	---	---	---	---	---
				Μάρτιος 2021	---	---	---	---	2.37	---	---	---	---	---	---	---	---
				Ιούνιος 2021	---	---	---	---	2.38	---	---	---	---	---	---	---	---
(Μέγεθος Συμβολαίου: 100 Χρεόγραφα, Φυσική Παράδοση)																	
ΓΕΚ ΤΕΡΝΑ (ΚΟ)				Σεπτέμβριος 2020	6.32	6.32	6.13	6.17	6.17	---	---	---	6.92	---	33	109	3,226
6.28	6.13	6.16	-0.97%	Δεκέμβριος 2020	---	---	---	---	6.28	---	---	---	---	---	---	---	---
				Μάρτιος 2021	---	---	---	---	6.31	---	---	---	---	---	---	---	---
				Ιούνιος 2021	---	---	---	---	6.34	---	---	---	---	---	---	---	---

Σημειώσεις Παραγώγων

Τις τιμές εκκαθάρισης και τις τελικές ανοικτές θέσεις μπορείτε να τις ανακτήσετε στο ακόλουθο path <http://www.helex.gr/el/web/guest/statistics-end-of-day-derivatives>

Υποκείμενη Αγορά				Αγορά Παραγώγων													
Ανωτ Τιμή	Κατωτ Τιμή	Τιμή κλεισ.	Μεταβ.	Μήνας Παράδοσης	Άνοιγμα	Ανωτ Τιμή	Κατωτ Τιμή	Τελ Τιμή	Τιμή κλεισ.	Τελευταία ζήτηση	Τελευταία προσφορά	Τιμή Εκκαθάρισης*	Υψηλό ζωής	Χαμηλό ζωής	Πράξεις	Όγκος	Ανοικτές θέσεις
(Μέγεθος Συμβολαίου: 100 Χρεόγραφα, Φυσική Παράδοση)																	
ΔΕΗ (ΚΟ)				Σεπτέμβριος 2020	3.59	3.60	3.58	3.60	3.60	---	---	---	3.78	---	53	356	10,469
3.596	3.568	3.586	-0.94%	Δεκέμβριος 2020	---	---	---	---	3.65	---	---	---	3.68	---	---	---	4
				Μάρτιος 2021	---	---	---	---	3.67	---	---	---	---	---	---	---	---
				Ιούνιος 2021	---	---	---	---	3.69	---	---	---	---	---	---	---	---
(Μέγεθος Συμβολαίου: 100 Χρεόγραφα, Φυσική Παράδοση)																	
ΕΘΝΙΚΗ ΤΡΑΠΕΖΑ (ΚΟ)				Σεπτέμβριος 2020	1.21	1.25	1.20	1.24	1.24	---	---	---	1.51	---	291	5,128	31,077
1.2475	1.202	1.232	0.86%	Δεκέμβριος 2020	---	---	---	---	1.23	---	---	---	---	---	---	---	---
				Μάρτιος 2021	---	---	---	---	1.24	---	---	---	---	---	---	---	---
				Ιούνιος 2021	---	---	---	---	1.24	---	---	---	---	---	---	---	---
(Μέγεθος Συμβολαίου: 100 Χρεόγραφα, Φυσική Παράδοση)																	
ΕΛΛΑΚΤΩΡ (ΚΟ)				Σεπτέμβριος 2020	1.05	1.08	1.05	1.06	1.06	---	---	---	1.23	---	21	139	10,551
1.083	1.047	1.071	0.00%	Δεκέμβριος 2020	---	---	---	---	1.08	---	---	---	---	---	---	---	---
				Μάρτιος 2021	---	---	---	---	1.09	---	---	---	---	---	---	---	---
				Ιούνιος 2021	---	---	---	---	1.09	---	---	---	---	---	---	---	---
(Μέγεθος Συμβολαίου: 100 Χρεόγραφα, Φυσική Παράδοση)																	
ΕΛΛΗΝ. ΧΡΗΜΑΤΙΣΤΗΡΙΑ-Χ.Α. (ΚΟ)				Σεπτέμβριος 2020	3.18	3.20	3.17	3.17	3.17	---	---	---	3.70	---	14	37	1,187
3.22	3.14	3.19	0.31%	Δεκέμβριος 2020	---	---	---	---	3.21	---	---	---	---	---	---	---	---
				Μάρτιος 2021	---	---	---	---	3.22	---	---	---	---	---	---	---	---
				Ιούνιος 2021	---	---	---	---	3.24	---	---	---	---	---	---	---	---
(Μέγεθος Συμβολαίου: 100 Χρεόγραφα, Φυσική Παράδοση)																	
ΕΛΛΗΝΙΚΑ ΠΕΤΡΕΛΑΙΑ (ΚΟ)				Σεπτέμβριος 2020	5.75	5.75	5.71	5.72	5.72	---	---	---	6.24	---	3	13	1,320
5.79	5.68	5.68	-2.74%	Δεκέμβριος 2020	---	---	---	---	5.89	---	---	---	---	---	---	---	---
				Μάρτιος 2021	---	---	---	---	5.92	---	---	---	---	---	---	---	---
				Ιούνιος 2021	---	---	---	---	5.95	---	---	---	---	---	---	---	---
(Μέγεθος Συμβολαίου: 100 Χρεόγραφα, Φυσική Παράδοση)																	
ΕΥΔΑΠ (ΚΟ)				Σεπτέμβριος 2020	6.90	6.90	6.89	6.89	6.89	---	---	---	7.23	---	4	14	81
7	6.78	7	1.30%	Δεκέμβριος 2020	---	---	---	---	6.97	---	---	---	---	---	---	---	---
				Μάρτιος 2021	---	---	---	---	7.01	---	---	---	---	---	---	---	---
				Ιούνιος 2021	---	---	---	---	7.04	---	---	---	---	---	---	---	---
(Μέγεθος Συμβολαίου: 100 Χρεόγραφα, Φυσική Παράδοση)																	
ΜΟΤΟΡ ΟΪΛ (ΚΟ)				Σεπτέμβριος 2020	12.66	12.70	12.30	12.30	12.30	---	---	---	15.38	---	17	21	322
12.79	12.27	12.34	-3.52%	Δεκέμβριος 2020	---	---	---	---	12.91	---	---	---	---	---	---	---	---
				Μάρτιος 2021	---	---	---	---	12.97	---	---	---	13.27	---	---	---	2
				Ιούνιος 2021	---	---	---	---	13.03	---	---	---	---	---	---	---	---

Σημειώσεις Παραγώγων

Τις τιμές εκκαθάρισης και τις τελικές ανοικτές θέσεις μπορείτε να τις ανακτήσετε στο ακόλουθο path <http://www.helex.gr/el/web/guest/statistics-end-of-day-derivatives>

Υποκείμενη Αγορά				Αγορά Παραγώγων													
Ανωτ Τιμή	Κατωτ Τιμή	Τιμή κλεισ.	Μεταβ.	Μήνας Παράδοσης	Άνοιγμα	Ανωτ Τιμή	Κατωτ Τιμή	Τελ Τιμή	Τιμή κλεισ.	Τελευταία ζήτηση	Τελευταία προσφορά	Τιμή Εκκαθάρισης*	Υψηλό ζωής	Χαμηλό ζωής	Πράξεις	Όγκος	Ανοικτές θέσεις
(Μέγεθος Συμβολαίου: 100 Χρεόγραφα, Φυσική Παράδοση)																	
ΜΥΤΙΛΗΝΑΙΟΣ (ΚΟ)				Σεπτέμβριος 2020	7.37	7.43	7.35	7.42	7.42	---	---	---	7.95	---	24	72	4,982
7.47	7.31	7.365	-1.41%	Δεκέμβριος 2020	---	---	---	---	7.54	---	---	---	---	---	---	---	---
				Μάρτιος 2021	---	---	---	---	7.57	---	---	---	---	---	---	---	---
				Ιούνιος 2021	---	---	---	---	7.61	---	---	---	---	---	---	---	---
(Μέγεθος Συμβολαίου: 100 Χρεόγραφα, Φυσική Παράδοση)																	
ΟΛΠ (ΚΟ)				Σεπτέμβριος 2020	16.79	16.79	16.79	16.79	16.79	---	---	---	17.65	---	1	4	377
17.34	16.8	17.22	1.53%	Δεκέμβριος 2020	---	---	---	---	17.11	---	---	---	---	---	---	---	---
				Μάρτιος 2021	---	---	---	---	17.20	---	---	---	---	---	---	---	---
				Ιούνιος 2021	---	---	---	---	17.28	---	---	---	---	---	---	---	---
(Μέγεθος Συμβολαίου: 100 Χρεόγραφα, Φυσική Παράδοση)																	
ΟΠΑΠ (ΚΟ)				Σεπτέμβριος 2020	8.24	8.36	8.24	8.36	8.36	---	---	---	9.21	---	28	156	1,190
8.69	8.44	8.69	0.58%	Δεκέμβριος 2020	---	---	---	---	8.72	---	---	---	---	---	---	---	---
				Μάρτιος 2021	---	---	---	---	8.76	---	---	---	---	---	---	---	---
				Ιούνιος 2021	---	---	---	---	8.81	---	---	---	---	---	---	---	---
(Μέγεθος Συμβολαίου: 100 Χρεόγραφα, Φυσική Παράδοση)																	
ΟΤΕ (ΚΟ)				Σεπτέμβριος 2020	11.71	12.00	11.71	11.90	11.90	---	---	---	12.29	---	42	122	1,974
12.01	11.5	11.96	1.27%	Δεκέμβριος 2020	---	---	---	---	11.92	---	---	---	---	---	---	---	---
				Μάρτιος 2021	---	---	---	---	11.98	---	---	---	---	---	---	---	---
				Ιούνιος 2021	---	---	---	---	12.04	---	---	---	---	---	---	---	---
(Μέγεθος Συμβολαίου: 100 Χρεόγραφα, Φυσική Παράδοση)																	
ΠΕΙΡΑΙΩΣ ΤΡΑΠΕΖΑ (ΚΟ)				Σεπτέμβριος 2020	1.31	1.34	1.29	1.32	1.32	---	---	---	1.75	---	221	2,456	14,409
1.34	1.29	1.309	-1.95%	Δεκέμβριος 2020	---	---	---	---	1.35	---	---	---	---	---	---	---	---
				Μάρτιος 2021	---	---	---	---	1.35	---	---	---	---	---	---	---	---
				Ιούνιος 2021	---	---	---	---	1.36	---	---	---	---	---	---	---	---
(Μέγεθος Συμβολαίου: 100 Χρεόγραφα, Φυσική Παράδοση)																	
ΤΕΡΝΑ ΕΝΕΡΓΕΙΑΚΗ (ΚΟ)				Σεπτέμβριος 2020	9.95	9.97	9.84	9.88	9.88	---	---	---	10.02	---	14	77	2,780
9.99	9.84	9.92	-0.60%	Δεκέμβριος 2020	---	---	---	---	10.07	---	---	---	---	---	---	---	---
				Μάρτιος 2021	---	---	---	---	10.12	---	---	---	---	---	---	---	---
				Ιούνιος 2021	---	---	---	---	10.17	---	---	---	---	---	---	---	---

Σημειώσεις Παραγώγων

Τις τιμές εκκαθάρισης και τις τελικές ανοικτές θέσεις μπορείτε να τις ανακτήσετε στο ακόλουθο path <http://www.helex.gr/el/web/guest/statistics-end-of-day-derivatives>

FTSE/X.A. Large Cap

(Μονάδα Διαπραγμάτευσης: 1 Μονάδα Δείκτη x 2€ - Τρόπος Εξάσκησης: Ευρωπαϊκός Χρηματικός Διακανονισμός)

Τιμή Εξάσκησης	Δικαιώματα Αγοράς													Δικαιώματα Πώλησης																				
	Ιούλιος 2020							Αύγουστος 2020						Λοιποί Μήνες		Ιούλιος 2020							Αύγουστος 2020						Λοιποί Μήνες		Τιμή Εξάσκησης			
	Άνοιγμα	Ανιψ. Τιμή	Κατωτ. Τιμή	Τελ. Τιμή	Τιμή κλεισ.	Όγκος	Ανοικτές θέσεις	Άνοιγμα	Ανιψ. Τιμή	Κατωτ. Τιμή	Τελ. Τιμή	Τιμή κλεισ.	Όγκος	Ανοικτές θέσεις	Όγκος	Ανοικτές θέσεις	Άνοιγμα	Ανιψ. Τιμή	Κατωτ. Τιμή	Τελ. Τιμή	Τιμή κλεισ.	Όγκος	Ανοικτές θέσεις	Άνοιγμα	Ανιψ. Τιμή	Κατωτ. Τιμή	Τελ. Τιμή	Τιμή κλεισ.	Όγκος	Ανοικτές θέσεις		Όγκος	Ανοικτές θέσεις	
1,050	-	-	-	-	-	-	-	-	-	-	-	-	-	-	-	-	-	-	-	-	-	-	-	-	-	-	-	-	-	-		-	-	-
1,075	-	-	-	-	-	-	-	-	-	-	-	-	-	-	-	-	-	-	-	-	-	-	-	-	-	-	-	-	-	-	-	-	-	1,075
1,100	-	-	-	-	-	-	-	-	-	-	-	-	-	-	-	-	-	-	-	-	-	-	-	-	-	-	-	-	-	-	-	-	-	1,100
1,125	-	-	-	-	-	-	-	-	-	-	-	-	-	-	-	-	-	-	-	-	-	-	-	-	-	-	-	-	-	-	-	-	-	1,125
1,150	-	-	-	-	-	-	-	-	-	-	-	-	-	-	-	-	-	-	-	-	-	-	-	-	-	-	-	-	-	-	-	-	-	1,150
1,175	-	-	-	-	-	-	-	-	-	-	-	-	-	-	-	-	-	-	-	-	-	-	-	-	-	-	-	-	-	-	-	-	-	1,175
1,200	-	-	-	-	-	-	-	-	-	-	-	-	-	-	-	-	-	-	-	-	-	-	-	-	-	-	-	-	-	-	-	-	-	1,200
1,225	-	-	-	-	-	-	-	-	-	-	-	-	-	-	-	-	-	-	-	-	-	-	-	-	-	-	-	-	-	-	-	-	-	1,225
1,250	-	-	-	-	-	-	-	-	-	-	-	-	-	-	-	-	-	-	-	-	-	-	-	-	-	-	-	-	-	-	-	-	-	1,250
1,275	0.00	0.00	0.00	-	260.00	-	-	-	-	-	-	-	-	-	-	-	0.00	0.00	0.00	-	0.01	-	-	-	-	-	-	-	-	-	-	-	-	1,275
1,300	0.00	0.00	0.00	-	235.00	-	-	0.00	0.00	0.00	-	236.00	-	-	-	0.00	0.00	0.00	-	0.01	-	-	0.00	0.00	0.00	-	4.30	-	-	-	-	-	1,300	
1,325	0.00	0.00	0.00	-	210.00	-	-	0.00	0.00	0.00	-	214.00	-	-	-	0.00	0.00	0.00	-	0.01	-	-	0.00	0.00	0.00	-	6.40	-	-	-	-	-	1,325	
1,350	0.00	0.00	0.00	-	185.00	-	-	0.00	0.00	0.00	-	192.00	-	-	-	0.00	0.00	0.00	-	0.04	-	-	0.00	0.00	0.00	-	9.20	-	-	-	-	-	1,350	
1,375	0.00	0.00	0.00	-	160.00	-	-	0.00	0.00	0.00	-	170.00	-	-	-	0.00	0.00	0.00	-	0.16	-	-	0.00	0.00	0.00	-	13.00	-	-	-	-	-	1,375	
1,400	0.00	0.00	0.00	-	136.00	-	40	0.00	0.00	0.00	-	150.00	-	-	-	0.00	0.00	0.00	-	0.52	-	20	0.00	0.00	0.00	-	17.75	-	20	-	-	-	1,400	
1,425	0.00	0.00	0.00	-	112.00	-	40	0.00	0.00	0.00	-	131.00	-	-	-	0.00	0.00	0.00	-	1.40	-	60	0.00	0.00	0.00	-	24.00	-	-	-	-	-	1,425	
1,450	0.00	0.00	0.00	-	88.50	-	-	0.00	0.00	0.00	-	114.00	-	-	-	0.00	0.00	0.00	-	3.40	-	121	0.00	0.00	0.00	-	31.25	-	-	-	-	-	1,450	
1,475	0.00	0.00	0.00	-	67.50	-	1	0.00	0.00	0.00	-	97.50	-	-	-	0.00	0.00	0.00	-	7.10	-	-	0.00	0.00	0.00	-	40.00	-	-	-	-	-	1,475	
1,500	0.00	0.00	0.00	-	48.50	-	20	76.00	76.00	76.00	76.00	76.00	20	-	17.50	0.00	17.50	17.50	17.50	17.50	20	209	53.50	53.50	53.00	53.00	53.00	41	2	-	-	-	1,500	
1,525	29.75	30.75	29.75	30.75	30.75	80	70	0.00	0.00	0.00	-	70.00	-	-	0.00	30.75	0.00	-	22.75	-	41	66.50	66.50	66.50	66.50	66.50	20	40	-	-	-	-	1,525	
1,550	0.00	0.00	0.00	-	21.25	-	24	0.00	0.00	0.00	-	58.00	-	21	38.25	0.00	35.00	39.00	39.00	4	61	82.00	82.00	82.00	82.00	82.00	20	1	-	-	-	-	1,550	
1,575	0.00	0.00	0.00	-	12.75	-	142	0.00	0.00	0.00	-	48.00	-	41	60.00	0.00	60.00	61.00	61.00	6	139	100.00	100.00	100.00	100.00	100.00	20	59	-	-	-	-	1,575	
1,600	0.00	0.00	0.00	-	7.00	-	60	0.00	0.00	0.00	-	39.25	-	-	0.00	0.00	0.00	-	71.50	-	50	0.00	0.00	0.00	-	106.00	-	60	-	-	-	-	1,600	
1,625	0.00	0.00	0.00	-	3.60	-	126	0.00	0.00	0.00	-	31.75	-	21	0.00	0.00	0.00	-	93.50	-	20	0.00	0.00	0.00	-	124.00	-	20	-	-	-	-	1,625	
1,650	0.00	0.00	0.00	-	1.70	-	23	0.00	0.00	0.00	-	25.25	-	21	0.00	0.00	0.00	-	116.00	-	61	0.00	0.00	0.00	-	142.00	-	-	-	-	-	-	1,650	
1,675	0.00	0.00	0.00	-	0.76	-	120	0.00	0.00	0.00	-	20.00	-	1	0.00	0.00	0.00	-	140.00	-	60	0.00	0.00	0.00	-	162.00	-	-	-	-	-	-	1,675	
1,700	0.00	0.00	0.00	-	0.31	-	-	0.00	0.00	0.00	-	15.75	-	-	0.00	0.00	0.00	-	165.00	-	-	0.00	0.00	0.00	-	183.00	-	-	-	-	-	-	1,700	
1,725	0.00	0.00	0.00	-	0.12	-	-	0.00	0.00	0.00	-	12.25	-	-	0.00	0.00	0.00	-	190.00	-	-	0.00	0.00	0.00	-	204.00	-	-	-	-	-	-	1,725	
1,750	0.00	0.00	0.00	-	0.04	-	1	0.00	0.00	0.00	-	9.50	-	-	0.00	0.00	0.00	-	215.00	-	-	0.00	0.00	0.00	-	226.00	-	-	-	-	-	-	1,750	
1,775	0.00	0.00	0.00	-	0.01	-	-	0.00	0.00	0.00	-	7.20	-	-	0.00	0.00	0.00	-	240.00	-	-	0.00	0.00	0.00	-	249.00	-	-	-	-	-	-	1,775	
1,800	-	-	-	-	-	-	-	-	-	-	-	-	-	-	-	-	-	-	-	-	-	-	-	-	-	-	-	-	-	-	-	-	-	1,800
1,825	-	-	-	-	-	-	-	-	-	-	-	-	-	-	-	-	-	-	-	-	-	-	-	-	-	-	-	-	-	-	-	-	-	1,825
1,850	-	-	-	-	-	-	-	-	-	-	-	-	-	-	-	-	-	-	-	-	-	-	-	-	-	-	-	-	-	-	-	-	-	1,850
1,875	-	-	-	-	-	-	-	-	-	-	-	-	-	-	-	-	-	-	-	-	-	-	-	-	-	-	-	-	-	-	-	-	-	1,875
1,900	-	-	-	-	-	-	-	-	-	-	-	-	-	-	-	-	-	-	-	-	-	-	-	-	-	-	-	-	-	-	-	-	-	1,900
1,925	-	-	-	-	-	-	-	-	-	-	-	-	-	-	-	-	-	-	-	-	-	-	-	-	-	-	-	-	-	-	-	-	-	1,925

FTSE/X.A. Large Cap

(Μονάδα Διαπραγμάτευσης: 1 Μονάδα Δείκτη x 2€ - Τρόπος Εξάσκησης: Ευρωπαϊκός Χρηματικός Διακανονισμός)

Τιμή Εξάσκησης	Δικαιώματα Αγοράς														Δικαιώματα Πώλησης															
	Ιούλιος 2020				Αύγουστος 2020				Λοιποί Μήνες		Ιούλιος 2020				Αύγουστος 2020				Λοιποί Μήνες		Τιμή Εξάσκησης									
	Άνοιγμα	Ανιψ. Τιμή	Κατωτ. Τιμή	Τελ. Τιμή	Τιμή κλεισ.	Όγκος	Ανοικτές θέσεις	Άνοιγμα	Ανιψ. Τιμή	Κατωτ. Τιμή	Τελ. Τιμή	Τιμή κλεισ.	Όγκος	Ανοικτές θέσεις	Όγκος	Ανοικτές θέσεις	Άνοιγμα	Ανιψ. Τιμή	Κατωτ. Τιμή	Τελ. Τιμή		Τιμή κλεισ.	Όγκος	Ανοικτές θέσεις	Όγκος	Ανοικτές θέσεις				
1,950	-	-	-	-	-	-	-	-	-	-	-	-	-	-	-	-	-	-	-	-		-	-	-	-	-	-	1,950		
1,975	-	-	-	-	-	-	-	-	-	-	-	-	-	-	-	-	-	-	-	-	-	-	-	-	-	-	1,975			
2,000	-	-	-	-	-	-	-	-	-	-	-	-	-	-	-	-	-	-	-	-	-	-	-	-	-	-	2,000			
2,050	-	-	-	-	-	-	-	-	-	-	-	-	-	-	-	-	-	-	-	-	-	-	-	-	-	-	2,050			
2,100	-	-	-	-	-	-	-	-	-	-	-	-	-	-	-	-	-	-	-	-	-	-	-	-	-	-	2,100			
2,150	-	-	-	-	-	-	-	-	-	-	-	-	-	-	-	-	-	-	-	-	-	-	-	-	-	-	2,150			
2,200	-	-	-	-	-	-	-	-	-	-	-	-	-	-	-	-	-	-	-	-	-	-	-	-	-	-	2,200			
2,250	-	-	-	-	-	-	-	-	-	-	-	-	-	-	-	-	-	-	-	-	-	-	-	-	-	-	2,250			
2,300	-	-	-	-	-	-	-	-	-	-	-	-	-	-	-	-	-	-	-	-	-	-	-	-	-	-	2,300			
2,350	-	-	-	-	-	-	-	-	-	-	-	-	-	-	-	-	-	-	-	-	-	-	-	-	-	-	2,350			
2,400	-	-	-	-	-	-	-	-	-	-	-	-	-	-	-	-	-	-	-	-	-	-	-	-	-	-	2,400			
2,450	-	-	-	-	-	-	-	-	-	-	-	-	-	-	-	-	-	-	-	-	-	-	-	-	-	-	2,450			
2,500	-	-	-	-	-	-	-	-	-	-	-	-	-	-	-	-	-	-	-	-	-	-	-	-	-	-	2,500			
2,550	-	-	-	-	-	-	-	-	-	-	-	-	-	-	-	-	-	-	-	-	-	-	-	-	-	-	2,550			
2,600	-	-	-	-	-	-	-	-	-	-	-	-	-	-	-	-	-	-	-	-	-	-	-	-	-	-	2,600			
Σύνολο:						80	667						20	105	0	0							30	842			101	202	0	0
Αριθμός Πράξεων:							4						1	0									7				6		0	0

ALPHA BANK (KO)

(Μέγεθος Συμβολαίου: 100 Χρεόγραφα, Τρόπος Εξάσκησης: Αμερικάνικος, Φυσική Παράδοση)

Τιμή Εξάσκησης	Δικαιώματα Αγοράς												Δικαιώματα Πώλησης															
	Ιούλιος 2020				Αύγουστος 2020				Λοιποί Μήνες				Ιούλιος 2020				Αύγουστος 2020				Λοιποί Μήνες							
	Άνοιγμα	Ανιτ Τιμή	Κατωτ Τιμή	Τελ Τιμή	Τιμή κλεισ.	Όγκος	Άνοικτές θέσεις	Άνοιγμα	Ανιτ Τιμή	Κατωτ Τιμή	Τελ Τιμή	Τιμή κλεισ.	Όγκος	Άνοικτές θέσεις	Όγκος	Άνοικτές θέσεις	Άνοιγμα	Ανιτ Τιμή	Κατωτ Τιμή	Τελ Τιμή	Τιμή κλεισ.	Όγκος	Άνοικτές θέσεις	Όγκος	Άνοικτές θέσεις	Τιμή Εξάσκησης		
0.250	0.000	0.000	0.000	0.381	-	-	0.000	0.000	0.000	0.382	-	-				0.000	0.000	0.000	0.001	-	-	0.000	0.000	0.000	0.001	-	-	0.003
0.300	0.000	0.000	0.000	0.331	-	-	0.000	0.000	0.000	0.332	-	-				0.000	0.000	0.000	0.001	-	-	0.000	0.000	0.000	0.001	-	-	0.003
0.350	0.000	0.000	0.000	0.281	-	-	0.000	0.000	0.000	0.282	-	-				0.000	0.000	0.000	0.001	-	-	0.000	0.000	0.000	0.001	-	-	0.004
0.400	0.000	0.000	0.000	0.231	-	-	0.000	0.000	0.000	0.232	-	-				0.000	0.000	0.000	0.001	-	-	0.000	0.000	0.000	0.001	-	-	0.004
0.450	0.000	0.000	0.000	0.183	-	-	0.000	0.000	0.000	0.183	-	-				0.000	0.000	0.000	0.001	-	-	0.000	0.000	0.000	0.001	-	-	0.005
0.500	0.000	0.000	0.000	0.137	-	-	0.000	0.000	0.000	0.136	-	-				0.000	0.000	0.000	0.005	-	-	0.000	0.000	0.000	0.004	-	-	0.005
0.550	0.000	0.000	0.000	0.096	-	-	0.000	0.000	0.000	0.095	-	-				0.000	0.000	0.000	0.015	-	-	0.000	0.000	0.000	0.012	-	-	0.006
0.600	0.000	0.000	0.000	0.063	-	-	0.000	0.000	0.000	0.061	-	-				0.000	0.000	0.000	0.032	-	-	0.000	0.000	0.000	0.028	-	-	0.006
0.650	0.000	0.000	0.000	0.039	-	-	0.000	0.000	0.000	0.036	-	-				0.000	0.000	0.000	0.058	-	-	0.000	0.000	0.000	0.054	-	-	0.007
0.700	0.000	0.000	0.000	0.022	-	-	0.000	0.000	0.000	0.020	-	-				0.000	0.000	0.000	0.091	-	-	0.000	0.000	0.000	0.087	-	-	0.007
0.750	0.000	0.000	0.000	0.012	-	-	0.000	0.000	0.000	0.010	-	-				0.000	0.000	0.000	0.131	-	-	0.000	0.000	0.000	0.128	-	-	0.008
0.800	0.000	0.000	0.000	0.006	-	-	0.000	0.000	0.000	0.005	-	-				0.000	0.000	0.000	0.175	-	-	0.000	0.000	0.000	0.173	-	-	0.008
0.850	0.000	0.000	0.000	0.003	-	-	0.000	0.000	0.000	0.002	-	-				0.000	0.000	0.000	0.222	-	-	0.000	0.000	0.000	0.220	-	-	0.009
0.900	0.000	0.000	0.000	0.002	-	-	0.000	0.000	0.000	0.001	-	-				0.000	0.000	0.000	0.270	-	-	0.000	0.000	0.000	0.269	-	-	0.009
0.950	0.000	0.000	0.000	0.001	-	-	0.000	0.000	0.000	0.005	-	-				0.000	0.000	0.000	0.319	-	-	0.000	0.000	0.000	0.319	-	-	0.010
1.000					-	-					-	-								-	-					-	-	0.010
1.100					-	-					-	-								-	-					-	-	0.011
1.200					-	-					-	-								-	-					-	-	0.012
1.300					-	-					-	-								-	-					-	-	0.013
1.400					-	-					-	-								-	-					-	-	0.014
1.500					-	-					-	-								-	-					-	-	0.015
1.600					-	-					-	-								-	-					-	-	0.016
1.700					-	-					-	-								-	-					-	-	0.017
1.800					-	-					-	-								-	-					-	-	0.018
1.900					-	-					-	-								-	-					-	-	0.019
2.000					-	-					-	-								-	-					-	-	0.020
2.200					-	-					-	-								-	-					-	-	0.022
2.400					-	-					-	-								-	-					-	-	0.024
2.600					-	-					-	-								-	-					-	-	0.026
2.800					-	-					-	-								-	-					-	-	0.028
Σύνολα:					0	0					0	0	0	0						0	0					0	0	
Αριθμός Πράξεων:					0						0		0							0.00						0		0

ΔΕΗ (ΚΟ)

(Μέγεθος Συμβολαίου: 100 Χρεόγραφα, Τρόπος Εξάσκησης: Αμερικάνικος, Φυσική Παράδοση)

Τιμή Εξάσκησης	Δικαιώματα Αγοράς														Δικαιώματα Πώλησης																			
	Ιούλιος 2020							Αύγουστος 2020							Λοιποί Μήνες		Ιούλιος 2020							Αύγουστος 2020							Λοιποί Μήνες		Τιμή Εξάσκησης	
	Άνοιγμα	Ανιτ Τιμή	Κατωτ Τιμή	Τελ Τιμή	Τιμή κλεισ.	Όγκος	Ανοικτές θέσεις	Άνοιγμα	Ανιτ Τιμή	Κατωτ Τιμή	Τελ Τιμή	Τιμή κλεισ.	Όγκος	Ανοικτές θέσεις	Όγκος	Ανοικτές θέσεις	Άνοιγμα	Ανιτ Τιμή	Κατωτ Τιμή	Τελ Τιμή	Τιμή κλεισ.	Όγκος	Ανοικτές θέσεις	Άνοιγμα	Ανιτ Τιμή	Κατωτ Τιμή	Τελ Τιμή	Τιμή κλεισ.	Όγκος	Ανοικτές θέσεις	Όγκος	Ανοικτές θέσεις		
1.000						-	-							-	-									-	-									
1.100						-	-							-	-									-	-									0.011
1.200						-	-							-	-									-	-									0.012
1.300						-	-							-	-									-	-									0.013
1.400						-	-							-	-									-	-									0.014
1.500						-	-							-	-									-	-									0.015
1.600						-	-							-	-									-	-									0.016
1.700	0.000	0.000	0.000		1.92	-	-	0.000	0.000	0.000		1.92	-	-			0.000	0.000	0.000		0.001	-	-		0.000	0.000	0.000		0.001	-	-		0.017	
1.800	0.000	0.000	0.000		1.82	-	-	0.000	0.000	0.000		1.82	-	-			0.000	0.000	0.000		0.001	-	-		0.000	0.000	0.000		0.001	-	-		0.018	
1.900	0.000	0.000	0.000		1.72	-	-	0.000	0.000	0.000		1.72	-	-			0.000	0.000	0.000		0.001	-	-		0.000	0.000	0.000		0.002	-	-		0.019	
2.000	0.000	0.000	0.000		1.62	-	-	0.000	0.000	0.000		1.62	-	-			0.000	0.000	0.000		0.001	-	-		0.000	0.000	0.000		0.001	-	-		0.020	
2.200	0.000	0.000	0.000		1.42	-	-	0.000	0.000	0.000		1.43	-	-			0.000	0.000	0.000		0.001	-	-		0.000	0.000	0.000		0.001	-	-		0.022	
2.400	0.000	0.000	0.000		1.22	-	-	0.000	0.000	0.000		1.23	-	-			0.000	0.000	0.000		0.002	-	-		0.000	0.000	0.000		0.002	-	-		0.024	
2.600	0.000	0.000	0.000		1.02	-	-	0.000	0.000	0.000		1.03	-	-			0.000	0.000	0.000		0.001	-	-		0.000	0.000	0.000		0.007	-	-		0.026	
2.800	0.000	0.000	0.000		0.821	-	-	0.000	0.000	0.000		0.846	-	-			0.000	0.000	0.000		0.003	-	-		0.000	0.000	0.000		0.019	-	-		0.028	
3.000	0.000	0.000	0.000		0.622	-	-	0.000	0.000	0.000		0.673	-	-			0.000	0.000	0.000		0.001	-	-		0.000	0.000	0.000		0.046	-	-		0.030	
3.200	0.000	0.000	0.000		0.427	-	-	0.000	0.000	0.000		0.518	-	-			0.000	0.000	0.000		0.005	-	-		0.000	0.000	0.000		0.090	-	-		0.032	
3.400	0.000	0.000	0.000		0.251	-	-	0.000	0.000	0.000		0.384	-	-			0.000	0.000	0.000		0.029	-	5		0.000	0.000	0.000		0.157	-	-		0.034	
3.600	0.000	0.000	0.000		0.120	-	5	0.000	0.000	0.000		0.275	-	-			0.157	0.157	0.157	0.157	0.157	1	26		0.000	0.000	0.000		0.247	-	-		0.036	
3.800	0.000	0.000	0.000		0.044	-	16	0.000	0.000	0.000		0.191	-	10			0.000	0.000	0.000		0.223	-	5		0.000	0.000	0.000		0.362	-	-		0.038	
4.000	0.000	0.000	0.000		0.012	-	5	0.000	0.000	0.000		0.128	-	10			0.000	0.000	0.000		0.391	-	-		0.000	0.000	0.000		0.500	-	-		0.040	
4.400	0.000	0.000	0.000		0.001	-	-	0.000	0.000	0.000		0.054	-	-			0.000	0.000	0.000		0.780	-	-		0.000	0.000	0.000		0.826	-	-		0.044	
4.800	0.000	0.000	0.000		0.001	-	-	0.000	0.000	0.000		0.020	-	-			0.000	0.000	0.000		1.18	-	-		0.000	0.000	0.000		1.19	-	-		0.048	
5.200	0.000	0.000	0.000		0.001	-	-	0.000	0.000	0.000		0.007	-	-			0.000	0.000	0.000		1.58	-	-		0.000	0.000	0.000		1.58	-	-		0.052	
5.600						-	-							-	-								-	-									0.056	
6.000						-	-							-	-								-	-									0.060	
6.400						-	-							-	-								-	-									0.064	
Σύνολα:						0	26							0	20	0	0					0	36							0	21	0	0	
Αριθμός Πράξεων:						0								0	0							1.00								0		0		

ΟΠΑΠ (ΚΟ)

(Μέγεθος Συμβολαίου: 100 Χρόνογραφα, Τρόπος Εξάσκησης: Αμερικάνικος, Φυσική Παράδοση)

Τιμή Εξάσκησης	Δικαιώματα Αγοράς														Δικαιώματα Πώλησης																		
	Ιούλιος 2020						Αύγουστος 2020						Λοιποί Μήνες		Ιούλιος 2020						Αύγουστος 2020						Λοιποί Μήνες		Τιμή Εξάσκησης				
	Άνοιγμα	Ανιτ Τιμή	Κατωτ Τιμή	Τελ Τιμή	Τιμή κλεισ.	Όγκος	Άνοιγμα	Ανιτ Τιμή	Κατωτ Τιμή	Τελ Τιμή	Τιμή κλεισ.	Όγκος	Άνοιγτες θέσεις	Όγκος	Άνοιγτες θέσεις	Άνοιγμα	Ανιτ Τιμή	Κατωτ Τιμή	Τελ Τιμή	Τιμή κλεισ.	Όγκος	Άνοιγτες θέσεις	Άνοιγμα	Ανιτ Τιμή	Κατωτ Τιμή	Τελ Τιμή	Τιμή κλεισ.	Όγκος		Άνοιγτες θέσεις	Όγκος	Άνοιγτες θέσεις	
4.000						-						-										-											
4.400						-						-										-											0.044
4.800	0.000	0.000	0.000		3.84	-						-				0.000	0.000	0.000		0.001	-											0.048	
5.200	0.000	0.000	0.000		3.44	-						-				0.000	0.000	0.000		0.001	-											0.052	
5.600	0.000	0.000	0.000		3.04	-						-				0.000	0.000	0.000		0.001	-											0.056	
6.000	0.000	0.000	0.000		2.64	-		0.000	0.000	0.000		2.66	-			0.000	0.000	0.000		0.001	-			0.000	0.000	0.000		0.002	-			0.060	
6.400	0.000	0.000	0.000		2.24	-		0.000	0.000	0.000		2.26	-			0.000	0.000	0.000		0.001	-			0.000	0.000	0.000		0.008	-			0.064	
6.800	0.000	0.000	0.000		1.84	-		0.000	0.000	0.000		1.88	-			0.000	0.000	0.000		0.003	-			0.000	0.000	0.000		0.023	-			0.068	
7.200	0.000	0.000	0.000		1.44	-		0.000	0.000	0.000		1.52	-			0.000	0.000	0.000		0.002	-			0.000	0.000	0.000		0.058	-			0.072	
7.600	0.000	0.000	0.000		1.05	-		0.000	0.000	0.000		1.18	-			0.000	0.000	0.000		0.004	-	22		0.000	0.000	0.000		0.121	-			0.076	
8.000	0.000	0.000	0.000		0.674	-	5		0.000	0.000	0.000		0.886	-			0.000	0.000	0.000		0.031	-	10		0.000	0.000	0.000		0.227	-			0.080
8.400	0.000	0.000	0.000		0.364	-		0.000	0.000	0.000		0.641	-			0.000	0.000	0.000		0.121	-	20		0.000	0.000	0.000		0.382	-			0.084	
8.800	0.000	0.000	0.000		0.155	-	11		0.000	0.000	0.000		0.446	-	5		0.000	0.000	0.000		0.311	-	20		0.000	0.000	0.000		0.587	-			0.088
9.200	0.000	0.000	0.000		0.052	-	10		0.000	0.000	0.000		0.299	-	11		0.000	0.000	0.000		0.609	-			0.000	0.000	0.000		0.839	-			0.092
9.600	0.000	0.000	0.000		0.013	-	76		0.000	0.000	0.000		0.192	-			0.000	0.000	0.000		0.970	-			0.000	0.000	0.000		1.13	-			0.096
10.000	0.000	0.000	0.000		0.002	-		0.000	0.000	0.000		0.120	-			0.000	0.000	0.000		1.36	-			0.000	0.000	0.000		1.46	-			0.100	
11.000	0.000	0.000	0.000		0.002	-		0.000	0.000	0.000		0.031	-			0.000	0.000	0.000		2.36	-			0.000	0.000	0.000		2.38	-			0.110	
12.000	0.000	0.000	0.000		0.001	-		0.000	0.000	0.000		0.006	-			0.000	0.000	0.000		3.36	-			0.000	0.000	0.000		3.36	-			0.120	
13.000	0.000	0.000	0.000		0.001	-		0.000	0.000	0.000		0.001	-			0.000	0.000	0.000		4.36	-			0.000	0.000	0.000		4.36	-			0.130	
14.000						-						-									-												0.140
15.000						-						-									-												0.150
16.000						-						-									-												0.160
17.000						-						-									-												0.170
Σύνολα:						0	102					0	16	0	0					0	72			0	0	0	0	0	0	0	0		
Αριθμός Πράξεων:						0						0		0						0.00				0				0		0			

ΟΤΕ (ΚΟ)

(Μέγεθος Συμβολαίου: 100 Χρεόγραφα, Τρόπος Εξάσκησης: Αμερικάνικος, Φυσική Παράδοση)

Τιμή Εξάσκησης	Δικαιώματα Αγοράς													Δικαιώματα Πώλησης																
	Ιούλιος 2020				Αύγουστος 2020				Λοιποί Μήνες					Ιούλιος 2020				Αύγουστος 2020				Λοιποί Μήνες								
	Άνοιγμα	Ανιτ Τιμή	Κατωτ Τιμή	Τελ Τιμή	Τιμή κλεισ.	Όγκος	Ανοικτές θέσεις	Άνοιγμα	Ανιτ Τιμή	Κατωτ Τιμή	Τελ Τιμή	Τιμή κλεισ.	Όγκος	Ανοικτές θέσεις	Όγκος	Ανοικτές θέσεις	Άνοιγμα	Ανιτ Τιμή	Κατωτ Τιμή	Τελ Τιμή	Τιμή κλεισ.	Όγκος	Ανοικτές θέσεις	Όγκος	Ανοικτές θέσεις	Όγκος	Ανοικτές θέσεις	Τιμή Εξάσκησης		
7.200						-	-						-	-									-	-					0.072	
7.600						-	-						-	-									-	-					0.076	
8.000						-	-						-	-									-	-					0.080	
8.400	0.000	0.000	0.000		3.41	-	-						-	-			0.000	0.000	0.000		0.001	-	-					0.084		
8.800	0.000	0.000	0.000		3.01	-	-	0.000	0.000	0.000		3.04	-	-			0.000	0.000	0.000		0.002	-	-	0.000	0.000	0.000		0.004	0.088	
9.200	0.000	0.000	0.000		2.61	-	-	0.000	0.000	0.000		2.64	-	-			0.000	0.000	0.000		0.001	-	-	0.000	0.000	0.000		0.011	0.092	
9.600	0.000	0.000	0.000		2.21	-	-	0.000	0.000	0.000		2.26	-	-			0.000	0.000	0.000		0.001	-	-	0.000	0.000	0.000		0.028	0.096	
10.000	0.000	0.000	0.000		1.81	-	-	0.000	0.000	0.000		1.89	-	-			0.000	0.000	0.000		0.004	-	-	0.000	0.000	0.000		0.060	0.100	
11.000	0.000	0.000	0.000		0.844	-	-	0.000	0.000	0.000		1.09	-	-			0.000	0.000	0.000		0.029	-	15	0.000	0.000	0.000		0.253	0.110	
12.000	0.000	0.000	0.000		0.180	-	10	0.000	0.000	0.000		0.530	-	-			0.000	0.000	0.000		0.365	-	-	0.000	0.000	0.000		0.693	0.120	
13.000	0.000	0.000	0.000		0.011	-	10	0.200	0.200	0.200	0.200	0.200	5	5			0.000	0.000	0.000		1.20	-	-	0.000	0.000	0.000		1.38	0.130	
14.000	0.000	0.000	0.000		0.001	-	90	0.000	0.000	0.000		0.072	-	5			0.000	0.000	0.000		2.19	-	-	0.000	0.000	0.000		2.24	0.140	
15.000	0.000	0.000	0.000		0.003	-	-	0.000	0.000	0.000		0.021	-	-			0.000	0.000	0.000		3.19	-	-	0.000	0.000	0.000		3.20	0.150	
16.000	0.000	0.000	0.000		0.001	-	-	0.000	0.000	0.000		0.005	-	-			0.000	0.000	0.000		4.19	-	-	0.000	0.000	0.000		4.19	0.160	
17.000	0.000	0.000	0.000		0.001	-	-	0.000	0.000	0.000		0.001	-	-			0.000	0.000	0.000		5.19	-	-	0.000	0.000	0.000		5.19	0.170	
18.000	0.000	0.000	0.000		0.001	-	-	0.000	0.000	0.000		0.001	-	-			0.000	0.000	0.000		6.19	-	-	0.000	0.000	0.000		6.19	0.180	
19.000						-	-						-	-									-	-					0.190	
Σύνολα:						0	110						5	10	0	0						0	15				0	10	0	0
Αριθμός Πράξεων:							0						1		0							0.00					0		0	

ΠΕΙΡΑΙΩΣ ΤΡΑΠΕΖΑ (ΚΟ)

(Μέγεθος Συμβολαίου: 100 Χρεόγραφα, Τρόπος Εξάσκησης: Αμερικάνικος, Φυσική Παράδοση)

Τιμή Εξάσκησης	Δικαιώματα Αγοράς														Δικαιώματα Πώλησης																				
	Ιούλιος 2020							Αύγουστος 2020							Λοιποί Μήνες		Ιούλιος 2020							Αύγουστος 2020							Λοιποί Μήνες		Τιμή Εξάσκησης		
	Άνοιγμα	Ανιτ Τιμή	Καπιτ Τιμή	Τελ Τιμή	Τιμή κλεισ.	Όγκος	Ανοικτές θέσεις	Άνοιγμα	Ανιτ Τιμή	Καπιτ Τιμή	Τελ Τιμή	Τιμή κλεισ.	Όγκος	Ανοικτές θέσεις	Όγκος	Ανοικτές θέσεις	Άνοιγμα	Ανιτ Τιμή	Καπιτ Τιμή	Τελ Τιμή	Τιμή κλεισ.	Όγκος	Ανοικτές θέσεις	Άνοιγμα	Ανιτ Τιμή	Καπιτ Τιμή	Τελ Τιμή	Τιμή κλεισ.	Όγκος	Ανοικτές θέσεις	Όγκος	Ανοικτές θέσεις			
0.700						-	-							-	-																				
0.750	0.000	0.000	0.000		0.590	-	-	0.000	0.000	0.000		0.593	-	-			0.000	0.000	0.000		0.002	-	-	0.000	0.000	0.000		0.001	-	-			0.008		
0.800	0.000	0.000	0.000		0.540	-	-	0.000	0.000	0.000		0.544	-	-			0.000	0.000	0.000		0.001	-	-	0.000	0.000	0.000		0.002	-	-			0.008		
0.850	0.000	0.000	0.000		0.490	-	-	0.000	0.000	0.000		0.496	-	-			0.000	0.000	0.000		0.001	-	-	0.000	0.000	0.000		0.004	-	-			0.009		
0.900	0.000	0.000	0.000		0.440	-	-	0.000	0.000	0.000		0.450	-	-			0.000	0.000	0.000		0.001	-	-	0.000	0.000	0.000		0.008	-	-			0.009		
0.950	0.000	0.000	0.000		0.391	-	-	0.000	0.000	0.000		0.405	-	-			0.000	0.000	0.000		0.001	-	-	0.000	0.000	0.000		0.012	-	-			0.010		
1.000	0.000	0.000	0.000		0.341	-	-	0.000	0.000	0.000		0.361	-	-			0.000	0.000	0.000		0.001	-	-	0.000	0.000	0.000		0.019	-	-			0.010		
1.100	0.000	0.000	0.000		0.245	-	-	0.000	0.000	0.000		0.283	-	-			0.000	0.000	0.000		0.005	-	-	0.000	0.000	0.000		0.040	-	-			0.011		
1.200	0.000	0.000	0.000		0.159	-	-	0.000	0.000	0.000		0.215	-	-			0.000	0.000	0.000		0.019	-	-	0.000	0.000	0.000		0.073	-	-			0.012		
1.300	0.000	0.000	0.000		0.092	-	-	0.000	0.000	0.000		0.160	-	-			0.000	0.000	0.000		0.051	-	10	0.000	0.000	0.000		0.117	-	-			0.013		
1.400	0.000	0.000	0.000		0.047	-	-	0.000	0.000	0.000		0.116	-	-			0.000	0.000	0.000		0.106	-	-	0.000	0.000	0.000		0.173	-	-			0.014		
1.500	0.000	0.000	0.000		0.020	-	4	0.000	0.000	0.000		0.082	-	-			0.000	0.000	0.000		0.180	-	-	0.000	0.000	0.000		0.239	-	-			0.015		
1.600	0.000	0.000	0.000		0.008	-	-	0.000	0.000	0.000		0.057	-	-			0.000	0.000	0.000		0.268	-	-	0.000	0.000	0.000		0.314	-	-			0.016		
1.700	0.000	0.000	0.000		0.003	-	-	0.000	0.000	0.000		0.039	-	-			0.000	0.000	0.000		0.362	-	-	0.000	0.000	0.000		0.396	-	-			0.017		
1.800	0.000	0.000	0.000		0.001	-	-	0.000	0.000	0.000		0.026	-	-			0.000	0.000	0.000		0.461	-	-	0.000	0.000	0.000		0.482	-	-			0.018		
1.900	0.000	0.000	0.000		0.001	-	-	0.000	0.000	0.000		0.017	-	-			0.000	0.000	0.000		0.560	-	-	0.000	0.000	0.000		0.574	-	-			0.019		
2.000	0.000	0.000	0.000		0.002	-	-	0.000	0.000	0.000		0.012	-	-			0.000	0.000	0.000		0.660	-	-	0.000	0.000	0.000		0.669	-	-			0.020		
2.200	0.000	0.000	0.000		0.001	-	-	0.000	0.000	0.000		0.005	-	-			0.000	0.000	0.000		0.860	-	-	0.000	0.000	0.000		0.862	-	-			0.022		
2.400	0.000	0.000	0.000		0.001	-	-	0.000	0.000	0.000		0.002	-	-			0.000	0.000	0.000		1.06	-	-	0.000	0.000	0.000		1.06	-	-			0.024		
2.600						-	-							-	-																			0.026	
2.800						-	-							-	-																			0.028	
3.000						-	-							-	-																			0.030	
3.200						-	-							-	-																			0.032	
3.400						-	-							-	-																			0.034	
3.600						-	-							-	-																			0.036	
3.800						-	-							-	-																			0.038	
4.000						-	-							-	-																			0.040	
4.400						-	-							-	-																			0.044	
4.800						-	-							-	-																			0.048	
Σύνολα:						0	4							0	0	0	0				0	10					0	60	0	0					
Αριθμός Πράξεων:						0								0	0						0.00						0		0						

Προϊόν Δανεισμού	Υποκείμενος Τίτλος	Πολυμερείς Συναλλαγές[1]					Διμερείς Συναλλαγές[2]		Δανεισμός Τίτλων μέσω ΟΤC[3]
		Ανοιχτές θέσεις[5]	Προσφερόμενη ποσότητα	Μ.Σ.Τ[4]	Όγκος συναλλαγών	Μ.Σ.Τ[4]	Όγκος συναλλαγών	Μ.Σ.Τ[4]	Όγκος συναλλαγών
ALPHABOR	ALPHA BANK (ΚΟ)	3,000	---	---	---	---	---	---	43,486,068
TATTBOR	ATTICA BANK A.T.E. (ΚΟ)	14,603	---	---	---	---	---	---	370
CENERBOR	CENERGY HOLDINGS (ΚΑ)	---	---	---	---	---	---	---	---
EEEBOR	COCA-COLA HBC AG (ΚΟ)	372	---	---	---	---	---	---	70,546
EUROBBOR	EUROBANK HOLDINGS (ΚΟ)	50,000	---	---	---	---	---	---	49,695,203
FFGRPBOR	FOLLI-FOLLIE (ΚΟ)	---	---	---	---	---	---	---	1,120,847
FOYRKBOR	FOURLIS ΣΥΜΜΕΤΟΧΩΝ (ΚΟ)	1,848	---	---	---	---	---	---	33,892
INTRKBOR	INTRACOM HOLDINGS (ΚΟ)	---	---	---	---	---	---	---	---
BELABOR	JUMBO (ΚΟ)	11,306	---	---	---	---	---	---	168,098
LAMDABOR	LAMDA DEVELOPMENT(ΚΟ)	---	---	---	---	---	---	---	18,000
MIGBOR	MARFIN INVESTMENT GROUP (ΚΟ)	---	---	---	---	---	---	---	794,474
QUALBOR	QUALITY & RELIABILITY (ΚΟ)	---	---	---	---	---	---	---	---
TITCBOR	TITAN CEMENT (ΚΑ)	---	---	---	---	---	---	---	183,756
VIORBOR	VIOTALCO SA/NV (ΚΑ)	400	---	---	---	---	---	---	---
ADMIEBOR	ΑΔΜΗΕ ΣΥΜΜΕΤΟΧΩΝ Α.Ε. (ΚΟ)	---	---	---	---	---	---	---	121,344
AEGNBOR	ΑΕΡΟΠΟΡΙΑ ΑΙΓΑΙΟΥ (ΚΟ)	786	---	---	---	---	---	---	36,711
ALMYBOR	ΑΛΟΥΜΥΛ (ΚΟ)	---	---	---	---	---	---	---	---
GEKTERNABOR	ΓΕΚ ΤΕΡΝΑ (ΚΟ)	---	---	---	---	---	---	---	98,593
PPCBOR	ΔΕΗ (ΚΟ)	10,000	---	---	---	---	---	---	5,848,256
ETEBOBOR	ΕΘΝΙΚΗ ΤΡΑΠΕΖΑ (ΚΟ)	5,000	---	---	---	---	---	---	10,101,113
ELLAKTORBOR	ΕΛΛΑΚΤΩΡ (ΚΟ)	16,000	---	---	---	---	---	---	187,898
EXAEBOR	ΕΛΛΗΝ. ΧΡΗΜΑΤΙΣΤΗΡΙΑ-Χ.Α. (ΚΟ)	5,092	---	---	---	---	---	---	123,565
ELPEBOR	ΕΛΛΗΝΙΚΑ ΠΕΤΡΕΛΑΙΑ (ΚΟ)	360	---	---	---	---	---	---	98,897
EYDAPBOR	ΕΥΔΑΠ (ΚΟ)	200	---	---	---	---	---	---	232,781
MOHBOR	ΜΟΤΟΡ ΟΪΛ (ΚΟ)	2,052	---	---	---	---	---	---	10,420
MYTILBOR	ΜΥΤΙΛΗΝΑΙΟΣ (ΚΟ)	2,095	---	---	---	---	---	---	35,742
PRABOR	ΟΛΠ (ΚΟ)	250	---	---	---	---	---	---	10,401
OPAPBOR	ΟΠΑΠ (ΚΟ)	1,500	---	---	---	---	---	---	1,319,394
HTOBOR	ΟΤΕ (ΚΟ)	5,218	---	---	---	---	---	---	558,756
TREIRBOR	ΠΕΙΡΑΙΩΣ ΤΡΑΠΕΖΑ (ΚΟ)	8,494	---	---	---	---	---	---	20,566,341
PLAISBOR	ΠΛΑΙΣΙΟ COMPUTERS (ΚΟ)	---	---	---	---	---	---	---	4,000

Σημειώσεις Προϊόντων Δανεισμού

[1] - Πολυμερείς Συμβάσεις Δανειοδοσίας των μεθόδων 8-1, 8-2 και 8-3-3 (σύμφ. Με Αποφ.17 ΔΣ του Χρηματιστηρίου).

[2] - Διμερείς Συμβάσεις Δανειοδοσίας των μεθόδων 8-3-1 και 8-3-2 (σύμφ. Με Αποφ. 20 ΔΣ του Χρηματιστηρίου).

[3] - Τα στοιχεία Συναλλαγής Δανεισμού Τίτλων μέσω ΟΤC δηλώνονται από τους χειριστές ΣΑΤ και αφορούν τις ποσότητες που έχουν καταγραφεί στο ΣΑΤ έως και τη προηγούμενη εργάσιμη ημέρα.

[4] - Μ.Σ.Τ.: - Μέση Σταθμισμένη Τιμή (ως προς τα τεμάχια)

[5] - Τα στοιχεία αφορούν σε ανοιχτές θέσεις πριν την έναρξη της συνεδρίασης

Προϊόν Δανεισμού	Υποκείμενος Τίτλος	Πολυμερείς Συναλλαγές[1]					Διμερείς Συναλλαγές[2]		Δανεισμός Τίτλων μέσω OTC[3]
		Ανοιχτές θέσεις[5]	Προσφερόμενη ποσότητα	Μ.Σ.Τ[4]	Όγκος συναλλαγών	Μ.Σ.Τ[4]	Όγκος συναλλαγών	Μ.Σ.Τ[4]	Όγκος συναλλαγών
SARBOR	ΣΑΡΑΝΤΗΣ ΓΡ. (ΚΟ)	---	---	---	---	---	---	---	16,512
TENERGYBOR	ΤΕΡΝΑ ΕΝΕΡΓΕΙΑΚΗ (ΚΟ)	776	---	---	---	---	---	---	12,892

Σημειώσεις Προϊόντων Δανεισμού

[1] - Πολυμερείς Συμβάσεις Δανειοδοσίας των μεθόδων 8-1, 8-2 και 8-3-3 (σύμφ. Με Αποφ.17 ΔΣ του Χρηματιστηρίου).

[2] - Διμερείς Συμβάσεις Δανειοδοσίας των μεθόδων 8-3-1 και 8-3-2 (σύμφ. Με Αποφ. 20 ΔΣ του Χρηματιστηρίου).

[3] - Τα στοιχεία Συναλλαγές Δανεισμού Τίτλων μέσω OTC δηλώνονται από τους χειριστές ΣΑΤ και αφορούν τις ποσότητες που έχουν καταγραφεί στο ΣΑΤ έως και τη προηγούμενη εργάσιμη ημέρα.

[4] - Μ.Σ.Τ: - Μέση Σταθμισμένη Τιμή (ως προς τα τεμάχια)

[5] - Τα στοιχεία αφορούν σε ανοιχτές θέσεις πριν την έναρξη της συνεδρίασης

Κωδικό και ονομασίες Κλάδων Οικονομικής Δραστηριότητας του Χρηματιστηρίου Αθηνών

12003 - Διαπραγματεύσιμα Αμοιβαία Κεφάλαια	10101010 Υπηρεσίες Ηλεκτρονικών Υπολογιστών
10101015 Λογισμικό	10102030 Υλικό Υπολογιστών
15101010 Εξοπλισμός Τηλεπικοινωνιών	15102015 Υπηρεσίες Τηλεπικοινωνιών
20101010 Υγειονομικές Μονάδες	20101025 Υπηρεσίες Υγείας
20102010 Ιατρικός Εξοπλισμός	20103015 Φαρμακευτικά Προϊόντα
30101010 Τράπεζες	30202000 Διαφοροποιημένες Χρηματοοικονομικές Υπηρεσίες
30202010 Διαχείριση Κεφαλαίων & Θεματοφύλακες	30202015 Επενδυτικές Υπηρεσίες
30302010 Γενικές Ασφάλειες	30302015 Μεσίτες Ασφαλίσεων
35101010 Συμμετοχές & Ανάπτυξη Ακίνητης Περιουσίας	35101015 Υπηρεσίες Ακίνητης Περιουσίας
35102000 Διαφοροποιημένες Α.Ε.Ε.Α.Π.	35102030 Α.Ε.Ε.Α.Π. Επαγγελματικών Χώρων
40201040 Υπηρεσίες Ενοικίασης και Χρηματοδοτικής Μίσθωσης	40202010 Κατασκευή Κατοικιών
40202015 Έπιπλα	40202020 Οικιακές Συσκευές
40203040 Ηλεκτρονική Ψυχαγωγία	40203045 Παιχνίδια
40204020 Ρούχα και Αξεσουάρ	40301010 Ψυχαγωγία
40301030 Εκδόσεις	40301035 Ραδιοτηλεοπτικοί Φορείς
40401010 Διαφοροποιημένοι Έμποροι	40401020 Εμπόριο Ενδυμάτων
40401025 Εμπόριο Προϊόντων Οικιακής Βελτίωσης	40401030 Εξειδικευμένο Λιανικό Εμπόριο
40501010 Αεροπορικές Εταιρείες	40501015 Ταξίδια & Τουρισμός
40501020 Τυχερά Παιχνίδια	40501025 Ξενοδοχεία & Πανσιόν
45101015 Απόσταση & Οινόπαραγωγή	45101020 Αναψυκτικά
45102010 Γεωργεία, Αλιεία, Εκτροφή και Φυτείες	45102020 Τρόφιμα
45103010 Καπνός	45201010 Λιανικό & Χονδρικό Εμπόριο Τροφίμων
45201020 Είδη Προσωπικής Φροντίδας	50101010 Κατασκευές
50101030 Τσιμέντα	50101035 Άλλα Οικοδομικά Υλικά
50202010 Ηλεκτρικά Εξαρτήματα	50203000 Διαφοροποιημένες Βιομηχανίες
50203015 Πλαστικά	50203030 Υλικά Συσκευασίας
50204000 Μηχανήματα Βιομηχανικού Εξοπλισμού	50204020 Μηχανήματα Κατασκευών
50205010 Προμηθευτές Βιομηχανίας	50205020 Υποστηρικτικές Υπηρεσίες προς Επιχειρήσεις
50205030 Υπηρεσίες Μαζικής Εκτύπωσης	50206015 Εμπορικά Οχήματα & Ανταλλακτικά
50206030 Θαλάσσιες Μεταφορές	50206060 Υπηρεσίες Μεταφορών
55101000 Διαφοροποιημένα Υλικά	55101020 Κλωστοϋφαντουργικά Προϊόντα
55102000 Ορυχεία	55102010 Σίδηρος & Χάλυβας
55102015 Μεταλλουργία	55102035 Αλουμίνιο
60101000 Καθετοποιημένες Εταιρ. Πετρελαίου & Φυσικού Αερίου	60101020 Διυλιστήρια & Εμπορία Πετρελαιοειδών
65101010 Εναλλακτική Ηλεκτρική Ενέργεια	65101015 Συμβατική Ηλεκτρική Ενέργεια
65102030 Ύδρευση	



ATHEX
Athens Stock Exchange

Λεωφ. Αθηνών 110 104 42 Αθήνα
110, Athinon Ave. GR 104 42 Athens
tel. (+30)210-33.66.800, fax (+30)210-33.66.101
www.athexgroup.gr