

20

Ημερήσιο Δελτίο
Συναλλακτικής Δραστηριότητας

Daily Official List
of Trading Activity

Τετάρτη, 8 Ιουλίου, 2020

Έτος: 141 Αύξων Αριθμός Συνεδρίασης: 126



ATHEXGROUP
Athens Exchange Group

Αποποίηση Ευθύνης:

Η εταιρεία Ελληνικά Χρηματιστήρια-Χρηματιστήριο Αθηνών Ανώνυμη Εταιρεία Συμμετοχών καταβάλλει κάθε δυνατή προσπάθεια ώστε να διασφαλίσει ότι οι πληροφορίες και τα λοιπά στοιχεία που εμφανίζονται στο Ημερήσιο Δελτίο Τιμών (Η.Δ.Τ.) είναι ορθά και πλήρη αλλά δεν έχει καμία ευθύνη για ενδεχόμενο λάθος ή παράλειψη στοιχείων και / ή ευθύνη σχετικά με την ακρίβεια, αξιοπιστία, επικαιροποίηση και πληρότητα των παραπάνω πληροφοριών και στοιχείων ή ευθύνη προερχόμενη άμεσα ή έμμεσα από την χρήση των παραπάνω πληροφοριών.

Η Εταιρία δεν έχει καμία ευθύνη για την ακρίβεια των στοιχείων που περιλαμβάνονται στις ανακοινώσεις των εισηγμένων εταιρειών. Πιθανές προσβολές δικαιωμάτων τρίτων από το περιεχόμενο των ανακοινώσεων συνιστούν αποκλειστική ευθύνη του αποστολέα των ανακοινώσεων.

Όλα τα αναγραφόμενα στο Η.Δ.Τ. στοιχεία παρέχονται μόνο για τους σκοπούς της πληροφόρησης και δεν συνιστούν παροχή επενδυτικών συμβουλών ή πρόσκληση για επένδυση σε κινητές αξίες που διαπραγματεύονται στο Χρηματιστήριο Αθηνών.

Αναγνωρίζεται και συμφωνείται ότι όλα τα δικαιώματα επί των πληροφοριών που εμφανίζονται στο Η.Δ.Τ. θα αποτελούν κυριότητα της εταιρίας και οποιοδήποτε άλλο δικαίωμα συμπεριλαμβανομένου του δικαιώματος πνευματικής ιδιοκτησίας, σήματος κλπ. ανήκουν στο Χρηματιστήριο Αθηνών.

Τα ανωτέρω στοιχεία αποτελούν ιδιοκτησία της Εταιρίας και προστατεύονται σύμφωνα με τις διατάξεις περί πνευματικής ιδιοκτησίας. Απαγορεύεται α) η με οποιοδήποτε τρόπο ή μέσο αναπαραγωγή, αναδημοσίευση, τροποποίηση, αντιγραφή, πώληση, μετάδοση ή διανομή του συνόλου ή μέρους τους, χωρίς αναφορά στην πηγή και β) η εμπορική εκμετάλλευση των στοιχείων από τρίτους.

Η Εταιρία δεν φέρει καμία ευθύνη προερχόμενη άμεσα ή έμμεσα από χρήση ή τυχόν αλλοίωση των ανωτέρω στοιχείων όταν αυτά χρησιμοποιούνται από

Ελληνικά Χρηματιστήρια - Χρηματιστήριο Αθηνών Α.Ε. Συμμετοχών

Λεωφόρος Αθηνών 110, 10442 Αθήνα, Τηλ: (210) 33.66.800, Fax: (210) 32.13.938

www.athexgroup.gr

Χρηματιστηριακό Κέντρο Θεσσαλονίκης

Κατούνη 16-18, Θεσ/νίκη 546 25, Τηλ: (2310) 567.667, Fax: (2310) 530.455

Συνεγγυητικό Κεφάλαιο Εξασφάλισης Επενδυτικών Υπηρεσιών

Φειδίου 14-16, Αθήνα 106 78, Τηλ: (210) 33.04.682, Fax: (210) 33.04.155

Επιτροπή Κεφαλαιαγοράς

Κολοκοτρώνη 1 & Σταδίου 1, Αθήνα 105 62, Τηλ: (210) 33.77.100, Fax: (210) 33.77.173

Πίνακας Περιεχομένων

Ενότητα 1: Στατιστικά Στοιχεία Χρεογράφων, Παραγώγων και Δανεισμού

- Οι Αγορές Χρεογράφων Παραγώγων Δανεισμού
- Χρηματιστηριακοί Δείκτες
- Αναλυτικά Στοιχεία Συναλλαγών Αγοράς Χρεογράφων
- Στοιχεία Συναλλαγών Κλάδων Χρηματιστηρίου Αθηνών & Χρηματοοικονομικών Προϊόντων (Δ.Α.Κ.)
- Οι 10 Μετοχές με τη μεγαλύτερη Άνοδο & Πτώση
- Αναλυτικά Στοιχεία Συναλλαγών Αγοράς Παραγώγων

Ενότητα 2: Αναλυτικά Στοιχεία Συναλλαγών Χρεογράφων

- Αναλυτικά Στοιχεία Συναλλαγών Χρεογράφων
- Σημειώσεις Χρεογράφων

Ενότητα 3: Στοιχεία Συναλλαγών Χρεογράφων

- Στοιχεία Συναλλαγών Πακέτων
- Στοιχεία Συναλλαγών Δικαιωμάτων

- Στοιχεία Δανεισμού Τίτλων
- Στοιχεία Συναλλαγών Εκποιήσεων
- Στοιχεία Συναλλαγών Εκποιήσεων Ενσώματων Ονομαστικών Μετοχών
- Στοιχεία Ενεργητικού Διαπραγματεύσιμων Αμοιβαίων Κεφαλαίων (Δ.Α.Κ.)
- Χαρακτηριστικά Διαπραγματεύσιμων Αμοιβαίων Κεφαλαίων (Δ.Α.Κ.)

Ενότητα 4: Ανακοινώσεις

Ενότητα 5: Ομόλογα Διαπραγματεύσιμα στην Αγορά Αξιών Σταθερού Εισοδήματος

- Ομολογιακά Δάνεια Επιχειρήσεων – Οργανωμένη Αγορά (Μετατρέψιμα)
- Ομολογιακά Δάνεια Επιχειρήσεων – Οργανωμένη Αγορά (Μη Μετατρέψιμα)
- Ομόλογα Ελληνικού Δημοσίου
- Έντοκα Γραμμάτια & Zero Coupon Ομόλογα Ελληνικού Δημοσίου
- Ομόλογα Ελληνικού Δημοσίου Διαπραγματεύσιμα με τη Μέθοδο Εκφώνησης - Αντιφώνησης
- Ομόλογα Κρατικών Τραπεζών

Ενότητα 6: Πρόσθετα Στοιχεία Ενημέρωσης

- Πίνακας Μελών Χρηματιστηρίου Αθηνών και Μελών ΕΤ.ΕΚ.
- Πίνακας Μετοχών Υπό Ειδική Διαπραγμάτευση
- Γνωστοποιήσεις Συναλλαγών - Κατάλογος Υπόχρεων Προσώπων

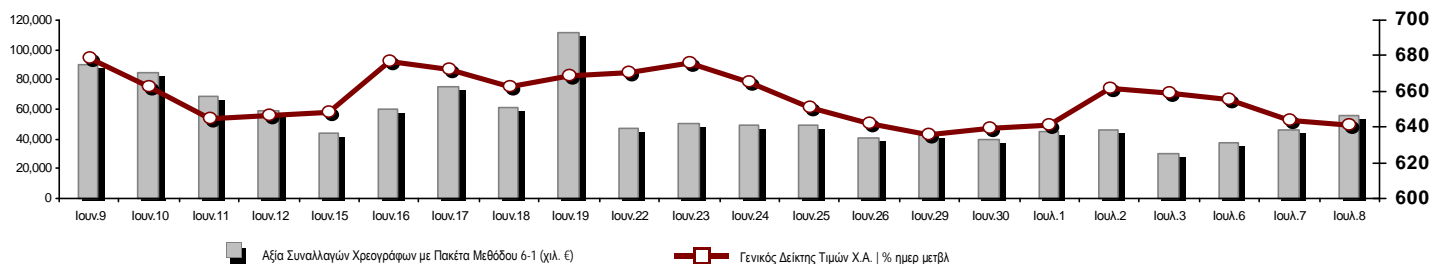
Ενότητα 7: Αναλυτικά Στοιχεία Συναλλαγών Αγοράς Παραγώγων

- Συμβόλαια Μελλοντικής Εκπλήρωσης σε Δείκτες
- Συμβόλαια Μελλοντικής Εκπλήρωσης σε Μετοχές
- Δικαιώματα Προαίρεσης σε Δείκτες
- Δικαιώματα Προαίρεσης σε Μετοχές
- Στοιχεία Συναλλαγών Προϊόντων Δανεισμού

Παράρτημα Α: Κωδικοί και ονομασίες Κλάδων Οικονομικής Δραστηριότητας του Χρηματιστηρίου Αθηνών

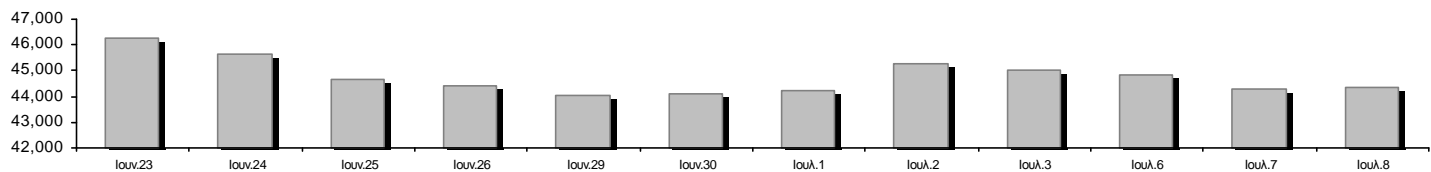
Οι Αγορές Χρεογράφων Παραγώγων Δανεισμού

Γενικός Δείκτης Τιμών και Αξία Συναλλαγών Μετοχών και Παραγώγων

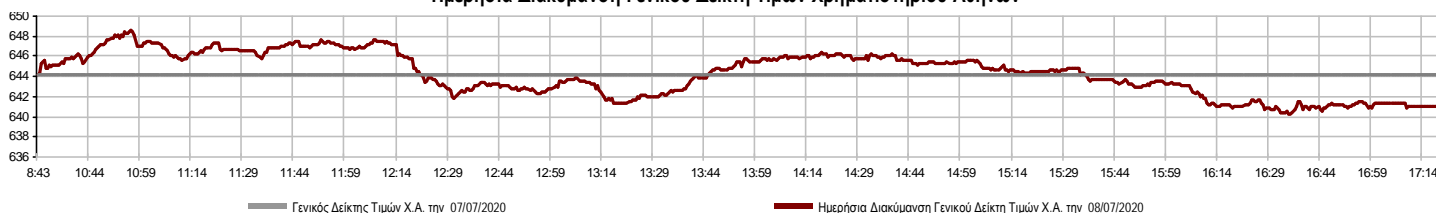


Κεφαλαιοποίηση Χ.Α. (εκατ €)**:	44,369.66		Συνολικές Ανοικτές Θέσεις σε Παράγωγα	274,194
Ημερήσια μεταβολή: εκατ. € %	86.69	0.20%	Ανοικτές θέσεις σε ΣΜΕ επί Δεικτών % ημερ μετβλ	5,993 0.62%
Μέση ετήσια Κεφ/ποίηση: εκατ. € % Μετβλ. Μέση προηγ. έτος	49,015.23	-10.53%	Ανοικτές θέσεις σε ΣΜΕ επί μετοχών % ημερ μετβλ	265,474 0.52%
Γενικός Δείκτης Τιμών Χ.Α. % ημερ μετβλ	641.07	-0.47%	Ανοικτές θέσεις σε Δικαιώματα επί Δεικτών % ημερ μετβλ	1,755 2.75%
Κεφαλαιοποίηση Γενικού Δείκτη (εκατ. €)	39,240.00		Ανοικτές θέσεις σε Δικαιώματα επί μετοχών % ημερ μετβλ	972 1.57%
Ημερήσια μεταβολή (εκατ. €)	93.73			
Αξία Συναλλαγών Χρεογράφων με Πακέτα Μεθόδου 6-1 (χιλ. €)	56,034.75		Πλήθος Συμβολαίων Παραγώγων:	22,648
Ημερήσια μεταβολή: %	10,490.34	23.03%	Ημερήσια μεταβολή: τμχ %	5,013 28.43%
Μέση Αξία Συν/γών ΥΙD: χιλ. € % Μετβλ Μέση προηγ. έτος	72,819.88	10.66%	Μέσος Όγκος Συμβ. ΥΙD: % Μετβλ Μέσο προηγ. Έτος	39,300 -6.19%
Αξία Συναλλαγών Πακέτων Μεθόδου 6-1 (χιλ. €)	6,510.64		Πλήθος Πράξεων Παραγώγων:	1,711
Αξία Συναλλαγών Πακέτων Μεθόδου 6-2 & 6-3 (χιλ. €)	0.00		Ημερήσια μεταβολή: πλήθος %	143 9.12%
Αξία Συναλλαγών Ομολόγων (χιλ.€)	498.00		Μέσο Πλήθος Πράξεων ΥΙD: % Μετβλ Μέσο προηγ. Έτος	2,829 -0.71%
Όγκος Συναλλαγών Χρεογράφων με Πακέτα Μεθόδου 6-1 (χιλ. Τμχ)	29,728.49		Συνολικές Ανοικτές Θέσεις σε Δανεισμό	148,187
Ημερήσια μεταβολή: χιλ. τμχ %	4,069.40	15.86%	Ημερήσια μεταβολή: τμχ %	-5,964 -3.87%
Μέσος Όγκος Συν/γών ΥΙD: % Μετβλ Μέσο προηγ. Έτος	48,245.46	51.96%	Πλήθος Συναλλαγών Δανεισμού (Πολυμερής/Διμερής)	12,100
Όγκος Συναλλαγών Πακέτων Μεθόδου 6-1 (χιλ. Τεμάχια)	569.26		Ημερήσια μεταβολή: τμχ %	-6,446
Όγκος Συναλλαγών Πακέτων Μεθόδου 6-2 & 6-3 (χιλ. Τεμάχια)	0.00		Πλήθος Πολυμερών Συναλλαγών	0
Όγκος Συναλλαγών Ομολόγων	500,000		Πλήθος Διμερών Συναλλαγών	12,100
Πλήθος Πράξεων Χρεογράφων με Πακέτα Μεθόδου 6-1	28,858		Πλήθος Πράξεων Δανεισμού:	2
Ημερήσια μεταβολή: πλήθος %	377	1.32%	Ημερήσια μεταβολή: %	-4
Μέσο Πλήθος Πράξεων ΥΙD: % Μετβλ Μέσο προηγ. Έτος	35,726	31.60%	Πλήθος Πράξεων Πολυμερών Συναλλαγών	0
Πλήθος πακέτων Μεθόδου 6-1	8		Πλήθος Πράξεων Διμερών Συναλλαγών	2
Πλήθος πακέτων Μεθόδου 6-2 & 6-3	0			
Πλήθος συναλλαγών Ομολόγων	59			

Κεφαλαιοποίηση Χ.Α. (εκατ €)**



Ημερήσια Διακύμανση Γενικού Δείκτη Τιμών Χρηματιστηρίου Αθηνών



Χρηματιστηριακοί Δείκτες

Όνομασία Δείκτη	08/07/2020	07/07/2020	Δ μον.	Δ %	Κατώτερη	Ανώτερη	Κατ.έτους	Ανωτ.έτους	Ετησ. μεταβ.
Γενικός Δείκτης Τιμών Χ.Α.	641.07	644.12	-3.05	-0.47%	640.28	648.59	469.55	949.20	-30.07%
FTSE/Χ.Α. Large Cap	1,549.77	1,559.10	-9.33	-0.60%	1,547.12	1,570.08	1,135.79	2,371.26	-32.56%
FTSE/Χ.Α. Mid Cap	846.37	847.03	-0.66	-0.08%	841.96	850.26	659.09	1,298.86	-29.18%
FTSE/Χ.Α.-Χ.Α.Κ. Τραπεζικός Δείκτης	268.32	276.68	-8.36	-3.02%	267.79	279.57	199.24	673.55	-59.95%
FTSE/Χ.Α. Υψηλής Μερισματικής Απόδοσης	2,349.79	2,356.56	-6.77	-0.29%	2,336.27	2,364.95	1,730.40	3,015.23	-20.11%
FTSE/Χ.Α. Διεθνούς Δραστηριοποίησης Plus	1,781.32	1,789.77	-8.45	-0.47%	1,773.14	1,799.71	1,269.53	2,435.50	-23.18%
FTSE/Χ.Α. Mid & Small Cap Θεμελιωδών Μεγεθών	2,498.03	2,500.57	-2.54	-0.10%	2,477.10	2,505.06	2,028.59	3,205.70	-16.05%
Δείκτης ATHEX Select Plus	2,342.87	2,361.77	-18.90	-0.80%	2,338.90	2,370.81	1,698.34	3,182.42	-21.84%
Δείκτης ATHEX Select	2,329.37	2,330.38	-1.01	-0.04%	2,322.12	2,351.68	1,734.15	3,581.16	-28.83%
FTSE/Χ.Α. Δείκτης Αγοράς	387.23	386.93	0.30	0.08%	386.09	390.20	282.92	587.56	-31.93%
Δείκτης FTSE Med	3,978.09	3,981.85	-3.76	-0.09%			3,062.99	5,342.28	-20.10%
Δείκτης Συνολικής Απόδοσης Γενικού Δείκτη Χ.Α.	1,066.96	1,072.05	-5.09	-0.47%	1,065.65	1,079.47	770.25	1,557.05	-28.66%
FTSE/Χ.Α. Large Cap Συνολικής Απόδοσης	2,361.83	2,365.24	-3.41	-0.14%			1,760.89	3,542.27	-30.81%
FTSE/Χ.Α. Mid Cap Συνολικής Απόδοσης	1,044.92	1,042.36	2.56	0.25%			818.92	1,582.98	-28.28%
FTSE/Χ.Α.-Χ.Α.Κ. Τραπεζικός Δείκτης Συνολ. Απόδ.	235.02	242.34	-7.32	-3.02%			176.97	588.56	-59.94%
Ελληνικός Δείκτης Mid & Small Cap	966.49	972.15	-5.66	-0.58%	965.03	977.13	701.19	1,312.90	-22.90%
FTSE/Χ.Α. Τράπεζες	354.52	365.56	-11.04	-3.02%	353.82	369.38	263.25	889.92	-59.95%
FTSE/Χ.Α. Ασφάλειες	1,431.07	1,435.05	-3.98	-0.28%	1,411.14	1,443.03	1,076.29	2,088.80	-29.33%
FTSE/Χ.Α. Χρηματοοικονομικές Υπηρεσίες	674.77	680.77	-6.00	-0.88%	670.91	687.71	548.44	1,123.81	-32.31%
FTSE/Χ.Α. Βιομηχανικά Προϊόντα & Υπηρεσίες	1,896.70	1,882.59	14.11	0.75%	1,876.83	1,900.67	1,302.84	2,712.84	-25.96%
FTSE/Χ.Α. Εμπόριο	47.27	49.10	-1.83	-3.73%	47.27	49.31	38.18	75.77	-32.12%
FTSE/Χ.Α. Ακίνητης Περιουσίας	4,061.05	4,012.43	48.62	1.21%	4,012.43	4,159.90	2,945.19	5,826.74	-25.69%
FTSE/Χ.Α. Καταναλωτικά Προϊόντα & Υπηρεσίες	8,706.09	8,935.39	-229.30	-2.57%	8,622.95	9,004.54	5,596.91	10,280.00	-11.25%
FTSE/Χ.Α. Τρόφιμα & Ποτά	8,523.02	8,268.86	254.16	3.07%	8,268.86	8,623.07	5,768.28	13,004.12	-24.33%
FTSE/Χ.Α. Πρώτες Ύλες	3,904.57	3,951.73	-47.16	-1.19%	3,872.41	3,972.90	2,713.19	7,435.44	-39.54%
FTSE/Χ.Α. Κατασκευές & Υλικά	2,057.22	2,074.09	-16.87	-0.81%	2,057.22	2,090.22	1,403.78	3,344.96	-33.28%
FTSE/Χ.Α. Ενέργεια	3,216.94	3,201.08	15.86	0.50%	3,150.68	3,226.56	2,268.39	5,154.35	-36.28%
FTSE/Χ.Α. Ταξίδια & Αναψυχή	1,342.47	1,341.46	1.01	0.08%	1,324.18	1,343.24	904.20	2,084.49	-30.79%
FTSE/Χ.Α. Τεχνολογία	742.53	746.87	-4.34	-0.58%	730.25	751.26	537.98	1,029.21	-17.54%
FTSE/Χ.Α. Τηλεπικοινωνίες	3,346.71	3,316.18	30.53	0.92%	3,305.51	3,368.58	2,480.07	3,960.95	-14.74%
FTSE/Χ.Α. Υπηρεσίες Κοινής Ωφέλειας	3,218.31	3,234.23	-15.92	-0.49%	3,210.00	3,253.19	1,865.80	3,447.76	1.03%
FTSE/Χ.Α. Υγεία	450.61	450.92	-0.31	-0.07%	450.61	450.92	395.48	508.96	-10.74%
Δείκτης Όλων των Μετοχών Χ.Α.	156.08	155.78	0.30	0.19%	156.08	156.08	122.81	223.49	-27.63%
Ελληνικός Δείκτης Εταιρικών Ομολόγων	116.09	116.13	-0.03	-0.03%			106.56	121.22	-3.47%
Ελληνικός Δείκτης Τιμών Εταιρικών Ομολόγων	90.75	90.78	-0.04	-0.04%			84.04	96.15	-5.18%

Σημείωση 1: Το κλείσιμο των Δεικτών FTSE/Med 100, Ελληνικός Δείκτης Εταιρικών Ομολόγων και, Ελληνικός Δείκτης Τιμών Εταιρικών Ομολόγων αφορούν την συνεδρίαση της 06/07/2020.

Σημείωση 2: Ο Ελληνικός Δείκτης Mid & Small Cap είναι Customized δείκτης υπολογιζόμενος από το Χρηματιστήριο Αθηνών.

Αναλυτικά Στοιχεία Συναλλαγών Αγοράς Χρεογράφων

	Όλα τα Χρεόγραφα	Κύρια Αγορά	Επιτήρηση	Διαπραγματεύσιμα Αμοιβαία Κεφάλαια
Σύνολα	101	92	8	1
Ανοδικές / Καθοδικές / Σταθερές:	37 / 51 / 13	33 / 48 / 11	4 / 2 / 2	0 / 1 / 0
Κεφαλαιοποίηση Χ.Α. (εκατ €) **	44,369.66	44,141.61	228.04	
Μέση Ημερήσια Αξία Συν/γών (χιλ. €)	72,819.88	72,800.01	77.29	56.79
Αξία Συναλλαγών	56,034.75	56,012.46	22.27	0.02
Κύριος Πίνακας:	49,524.11	49,501.82	22.27	0.02
Προσυμφωνημένων Συναλλαγών 6_1_2_3:	6,510.64	6,510.64	0.00	0.00
Πίνακας Εκποιήσεων:	0.00	0.00	0.00	0.00
Πίνακας Ειδικών Όρων:	0.00	0.00	0.00	0.00
Μέσος Ημερήσιος Όγκος Συναλλαγών	48,245,463	47,787,882	491,075	2,960
Όγκος Συναλλαγών	29,728,494	29,640,854	87,639	1
Κύριος Πίνακας:	29,159,233	29,071,593	87,639	1
Προσυμφωνημένων Συναλλαγών 6_1_2_3:	569,261	569,261	0	0
Πίνακας Εκποιήσεων:	0	0	0	0
Πίνακας Ειδικών Όρων:	0	0	0	0
Μέσο Ημερήσιο Πλήθος Πράξεων	35,726	35,590	134	4
Αριθμός Πράξεων	28,858	28,795	62	1
Κύριος Πίνακας:	28,850	28,787	62	1
Προσυμφωνημένων Συναλλαγών 6_1_2_3:	8	8	0	0
Πίνακας Εκποιήσεων:	0	0	0	0
Πίνακας Ειδικών Όρων:	0	0	0	0

Στοιχεία Συναλλαγών Κλάδων Χρηματιστηρίου Αθηνών & Χρηματοοικονομικών Προϊόντων (Δ.Α.Κ.)

Κωδικός	Κλάδοι	Ανοδικές / Καθοδικές / Σταθερές	Αριθμός Πράξεων	Όγκος Συναλλαγών	Αξία Συναλλαγών	% στη Συνολική Αξία
12000	- Χρηματοοικονομικά Προϊόντα	0 / 1 / 0	1	1	15.42	0.00%
3510	- Ακίνητη Περιουσία	3 / 1 / 0	1,215	362,370	1,915,474.88	3.42%
3030	- Ασφάλειες	0 / 1 / 0	25	3,241	11,651.02	0.02%
5020	- Βιομηχανικά Προϊόντα & Υπηρεσίες	7 / 5 / 3	1,229	316,758	1,568,173.16	2.80%
4040	- Εμπόριο	1 / 2 / 2	221	43,946	135,762.58	0.24%
6010	- Ενέργεια	3 / 0 / 0	1,318	163,036	1,821,244.87	3.25%
4020	- Καταναλωτικά Προϊόντα & Υπηρεσίες	2 / 4 / 1	1,533	213,333	2,782,579.21	4.97%
5010	- Κατασκευές & Υλικά Κατασκευών	4 / 5 / 2	1,845	681,143	1,607,663.53	2.87%
4030	- Μέσα Ενημέρωσης	1 / 0 / 0	32	25,016	5,148.53	0.01%
4520	- Προσωπική Φροντίδα, Φάρμακα & Παντοπωλεία	0 / 2 / 0	283	50,699	372,282.39	0.66%
5510	- Πρώτες Ύλες	5 / 9 / 0	495	253,899	313,624.43	0.56%
4050	- Ταξίδια και Αναψυχή	1 / 2 / 2	2,494	939,215	5,886,208.20	10.50%
1010	- Τεχνολογία	2 / 4 / 0	230	63,223	118,976.18	0.21%
1510	- Τηλεπικοινωνίες	4 / 0 / 1	2,556	2,299,282	17,329,381.88	30.93%
3010	- Τράπεζες	0 / 6 / 0	12,747	21,519,935	15,866,406.11	28.32%
4510	- Τρόφιμα, Ποτά & Καπνοβιομηχανίες	3 / 1 / 1	414	143,600	2,140,750.62	3.82%
2010	- Υγεία	0 / 2 / 0	22	2,640	3,483.94	0.01%
6510	- Υπηρεσίες Κοινής Ωφέλειας	1 / 4 / 0	1,728	812,926	3,825,505.01	6.83%
3020	- Χρηματοοικονομικές Υπηρεσίες	0 / 2 / 1	470	1,834,231	330,419.20	0.59%

Οι 10 Μετοχές με τη μεγαλύτερη Άνοδο & Πτώση

Κύρια Αγορά

Μετοχές με τη μεγαλύτερη Θετική μεταβολή τιμής	Τιμή κλεισ.	Μεταβ.	Μετοχές με τη μεγαλύτερη Αρνητική μεταβολή τιμής	Τιμή κλεισ.	Μεταβ.
ΚΕΚΡΟΨ (ΚΟ)	1.878	13.00% #	ΚΟΡΔΕΛΛΟΥ Χ. ΑΦΟΙ (ΚΟ)	0.187	-10.53% α
INTRAKAT (ΚΟ)	1.155	4.52% #	ΠΕΙΡΑΙΩΣ ΤΡΑΠΕΖΑ (ΚΟ)	1.403	-5.33% α
ΚΡΙ - ΚΡΙ (ΚΟ)	5.98	3.46% #	FOURLIS ΣΥΜΜΕΤΟΧΩΝ (ΚΟ)	3.93	-4.38% α
COCA-COLA HBC AG (ΚΟ)	22.75	3.08% #	ALPHA BANK (ΚΟ)	0.644	-3.74% α
INTRACOM HOLDINGS (ΚΟ)	0.508	2.11% #	ΑΕΡΟΠΟΡΙΑ ΑΙΓΑΙΟΥ (ΚΟ)	3.93	-2.96% α
ΕΛΛΑΚΤΩΡ (ΚΟ)	1.08	2.08% #	JUMBO (ΚΟ)	16.6	-2.70% α
ΙΚΤΙΝΟΣ ΕΛΛΑΣ (ΚΟ)	0.654	2.03% #	ΕΘΝΙΚΗ ΤΡΑΠΕΖΑ (ΚΟ)	1.256	-2.64% α
LAMDA DEVELOPMENT(ΚΟ)	6.04	1.17% #	ΕΛΒΑΛΧΑΛΚΟΡ (ΚΟ)	1.118	-2.44% α
ΜΥΤΙΛΗΝΑΙΟΣ (ΚΟ)	7.38	1.10% #	ΠΕΤΡΟΠΟΥΛΟΣ ΠΕΤΡΟΣ (ΚΟ)	4.5	-2.17% α
ΟΤΕ (ΚΟ)	12.16	0.91% #	MARFIN INVESTMENT GROUP (ΚΟ)	0.0594	-2.14% α

Μετοχές με τη μεγαλύτερη Αξία Συναλλαγών	Αξία (χιλ. €)	Μεταβ.	Μετοχές με το μεγαλύτερο Όγκο Συναλλαγών	Όγκος	Μεταβ.
ΟΤΕ (ΚΟ)	16,890.75	0.91% #	ALPHA BANK (ΚΟ)	10,982,286	-3.74% α
ALPHA BANK (ΚΟ)	7,114.24	-3.74% α	EUROBANK HOLDINGS (ΚΟ)	5,499,976	-1.71% α
ΟΠΑΠ (ΚΟ)	5,738.28	0.30% #	ΕΘΝΙΚΗ ΤΡΑΠΕΖΑ (ΚΟ)	3,140,328	-2.64% α
ΕΘΝΙΚΗ ΤΡΑΠΕΖΑ (ΚΟ)	3,991.20	-2.64% α	MARFIN INVESTMENT GROUP (ΚΟ)	1,762,767	-2.14% α
JUMBO (ΚΟ)	2,692.03	-2.70% α	ΠΕΙΡΑΙΩΣ ΤΡΑΠΕΖΑ (ΚΟ)	1,726,327	-5.33% α
ΠΕΙΡΑΙΩΣ ΤΡΑΠΕΖΑ (ΚΟ)	2,465.31	-5.33% α	ΟΤΕ (ΚΟ)	1,393,260	0.91% #
EUROBANK HOLDINGS (ΚΟ)	2,236.47	-1.71% α	ΕΙΔΗΣΕΟΦΩΝΙΚΗ ΕΛΛΑΣ (ΚΟ)	861,037	0.00% -
ΔΕΗ (ΚΟ)	1,803.11	0.56% #	ΟΠΑΠ (ΚΟ)	679,613	0.30% #
LAMDA DEVELOPMENT(ΚΟ)	1,791.75	1.17% #	ΔΕΗ (ΚΟ)	502,443	0.56% #
COCA-COLA HBC AG (ΚΟ)	1,771.80	3.08% #	ΕΛΛΑΚΤΩΡ (ΚΟ)	426,194	2.08% #

Σημείωση: Απεικονίζονται οι Μετοχές που δεν ανήκουν στις Κατηγορίες Χαμηλής Διασποράς και Επιτήρησης και πραγματοποιήσαν κατά τη διάρκεια της συνεδρίασης Αξία Συναλλαγών μεγαλύτερη από 10,000 Ευρώ.

Αναλυτικά Στοιχεία Συναλλαγών Αγοράς Παραγώγων

	Αριθμός Πράξεων	Όγκος	Ανοικτές θέσεις
Σ.Μ.Ε. σε Δείκτες	148	729	5,993
FTSE/X.A. Large Cap	148	729	5,993
Σ.Μ.Ε. σε Μετοχές	1,552	21,863	265,474
ΑΔΜΗΕ ΣΥΜΜΕΤΟΧΩΝ Α.Ε. (ΚΟ)	7	25	3,555
ALPHA BANK (ΚΟ)	350	7,178	82,681
ΑΤΤΙΚΑ BANK Α.Τ.Ε. (ΚΟ)	0	0	0
COCA-COLA HBC AG (ΚΟ)	13	36	133
CENERGY HOLDINGS (ΚΑ)	0	0	2,091
ΕΛΛΑΚΤΩΡ (ΚΟ)	65	525	10,402
EUROBANK HOLDINGS (ΚΟ)	145	3,965	49,775
ΕΥΔΑΠ (ΚΟ)	4	16	75
FOURLIS ΣΥΜΜΕΤΟΧΩΝ (ΚΟ)	1	1	84
ΓΕΚ ΤΕΡΝΑ (ΚΟ)	57	238	3,129
ΕΛΛΗΝ. ΧΡΗΜΑΤΙΣΤΗΡΙΑ-Χ.Α. (ΚΟ)	12	55	1,144
ΕΛΛΗΝΙΚΑ ΠΕΤΡΕΛΑΙΑ (ΚΟ)	6	31	1,339
INTRACOM HOLDINGS (ΚΟ)	0	0	826
ΙΝΤΡΑΛΟΤ (ΚΟ)	3	50	1,205
JUMBO (ΚΟ)	75	118	380
LAMDA DEVELOPMENT(ΚΟ)	51	182	1,968
MARFIN INVESTMENT GROUP (ΚΟ)	12	349	40,606
ΜΟΤΟΡ ΟΪΛ (ΚΟ)	8	17	294
ΜΥΤΙΛΗΝΑΙΟΣ (ΚΟ)	21	55	4,886
ΕΘΝΙΚΗ ΤΡΑΠΕΖΑ (ΚΟ)	284	4,394	26,153
ΟΠΑΠ (ΚΟ)	9	41	1,249
ΟΤΕ (ΚΟ)	32	127	1,952
ΟΛΠ (ΚΟ)	3	8	385
ΠΕΙΡΑΙΩΣ ΤΡΑΠΕΖΑ (ΚΟ)	291	3,684	13,700
ΔΕΗ (ΚΟ)	53	587	10,373
ΤΕΡΝΑ ΕΝΕΡΓΕΙΑΚΗ (ΚΟ)	7	49	2,782
ΤΙΤΑΝ CEMENT (ΚΑ)	39	114	2,197
ΒΙΟΗΑΛCO SA/NV (ΚΑ)	4	18	2,110
Δικαιώματα σε Δείκτες	11	56	1,755
FTSE/X.A. Large Cap	11	56	1,755
Δικαιώματα σε Μετοχές	0	0	972
ALPHA BANK (ΚΟ)	0	0	0
ΕΘΝΙΚΗ ΤΡΑΠΕΖΑ (ΚΟ)	0	0	460
ΟΠΑΠ (ΚΟ)	0	0	190
ΟΤΕ (ΚΟ)	0	0	145
ΠΕΙΡΑΙΩΣ ΤΡΑΠΕΖΑ (ΚΟ)	0	0	74
ΔΕΗ (ΚΟ)	0	0	103
Συνολική Δραστηριότητα	1,711	22,648	274,194

Ημερήσιο Δελτίο Τιμών

Έτος: 141 Αύξων Αριθμός Συνεδρίασης: 126

Ενότητα 2: Αναλυτικά Στοιχεία Συναλλαγών Χρεογράφων

Τετάρτη, 8 Ιουλίου, 2020

Πληθος Χρεογράφων	Ονομ. Αξία	Μερίσματα [1]			Ημερ. Τελευτ. Αποκοπής		Σημ.	Χρεόγραφο	Τιμή κλεισίματος	% μεταβ.	Προηγ. Κλεισίμο- ημ/τία	Άνοιγμα	Κατωτ Τιμή	Ανωτ Τιμή	Τελ Σταθμ Τιμή	Τελευταία ζήτηση [7]	Τελευταία προσφορά [7]	Ρ/Ε μετά φ. Χρήσιμ	Όγκος	Πράξεις	Αξία Συναλλαγών[8]	Χ.Α. Εταιρείας (χιλ. €) [3,5]	Χαμηλό έτους	Υψηλό έτους	Κλάδος [4]			
		2017	2018	2019	Μέρια [2]	Δικαίωμα																						
2,760,000	11.83	9.2	9.5	9.4	29/06/2020	16/07/1990	---	ΚΑΡΕΛΙΑ (ΚΟ)	262	---	262	07/07/2020	---	---	---	---	21@254.00	11@258.00	---	---	---	---	723,120.00	228	302	45103010		
6,700,000	0.800	0.028	0.043	---	24/07/2019	29/05/2014	---	ΚΕΠΕΝΟΥ ΜΥΛΟΙ (ΚΟ)	2	---	2	07/07/2020	---	---	---	---	291@1.84	250@1.99	9.82	2019	---	---	13,400.00	1.56	2.58	45102020		
18,017,472	0.360	---	---	---	15/06/2010	28/08/2017	---	ΚΤΗΜΑ Κ. ΛΑΖΑΡΙΔΗ (ΚΟ)	1.17	---	1.17	07/07/2020	---	---	---	---	210@1.06	490@1.16	---	---	---	---	21,080.44	0.91	1.55	45101015		
21,364,000	1.12	0.2	0.2	---	29/07/2019	10/08/2005	---	ΛΑΜΨΑ (ΚΟ)	19.5	---	19.5	07/07/2020	---	---	---	---	---	100@20.40	---	---	---	---	416,598.00	17.5	20.6	40501025		
5,939,268	0.620	---	---	---	10/07/2003	03/01/2002	---	ΛΑΝΑΚΑΜ (ΚΟ)	0.9	---	0.9	07/07/2020	---	---	---	---	---	1213@0.990	---	2018	---	---	5,345.34	0.81	1.3	40401020		
17,120,280	0.940	---	---	0.07	12/06/2020	02/08/2019	---	ΛΟΥΛΗ ΜΥΛΟΙ (ΚΟ)	2.7	---	2.7	07/07/2020	---	---	---	---	341@2.70	93@2.78	---	---	---	---	46,224.76	2.56	3.74	45102020		
8,321,682	0.670	---	---	---	17/08/2007	23/11/1999	---	Ν. ΛΕΒΕΝΤΕΡΗΣ (ΚΟ)	0.17	---	0.17	07/07/2020	---	---	---	---	---	327@0.178	---	2019	---	---	2,019.63	0.122	0.224	50203000		
2,160,524	0.670	0.0436	---	---	03/12/2018	23/11/1999	---	Ν. ΛΕΒΕΝΤΕΡΗΣ (ΠΟ)	0.28	---	0.28	07/07/2020	---	---	---	---	---	1000@0.280	---	2019	---	---	2,019.63	0.175	0.294	50203000		
6,340,000	0.600	---	0.05	0.06	14/02/2020	02/12/2019	---	ΝΑΚΑΣ ΜΟΥΣΙΚΗ (ΚΟ)	1.71	---	1.71	07/07/2020	1.56	1.56	1.88	1.88	1.631	300@1.58	1307@1.88	---	---	49	3	79.92	10,841.40	0.93	2.66	40401030
27,379,200	0.300	0.148	0.294	0.3654	03/07/2020	24/08/2018	---	ΠΛΑΣΤΙΚΑ ΚΡΗΤΗΣ (ΚΟ)	14.45	---	14.45	07/07/2020	---	---	---	---	100@13.55	69@14.45	---	---	---	---	395,629.44	8.55	14.9	50203015		
255,494,534	3.00	0.22	0.286	0.613	16/04/2020	23/12/2015	---	ΠΡΟΝΤΕΑ (ΚΟ)	7.9	---	7.9	07/07/2020	---	---	---	---	19@8.00	---	---	---	---	---	2,018,406.82	6.05	8.35	35102000		
4,181,450	0.500	---	---	---	21/08/2000	05/03/2002	---	ΣΑΡΑΝΤΟΠΟΥΛΟΣ ΚΥΛ/ΜΥΛΟΙ (ΚΟ)	1.26	---	1.26	07/07/2020	1.28	1.28	1.28	1.28	1.28	---	1000@1.26	---	---	1	1	1.28	5,268.63	1.19	3.3	45102020

Διαπραγματεύσιμα Αμοιβαία Κεφάλαια (Δ.Α.Κ.)

853,597	---	---	---	---	15/06/2016	---	ALPHA ETF FTSE Athex Large Cap	15.42	-1.41	€	15.64	07/07/2020	15.42	15.42	15.42	15.42	70@14.50	---	---	---	---	1	1	15.42	---	11.3	24.5	12003
---------	-----	-----	-----	-----	------------	-----	--------------------------------	-------	-------	---	-------	------------	-------	-------	-------	-------	----------	-----	-----	-----	-----	---	---	-------	-----	------	------	-------

Επιήρρηση

172,599,567	0.300	---	---	---	19/09/2016	5161	FORTHNET (ΚΟ)	0.24	4.35	P	0.23	07/07/2020	0.23	0.23	0.24	0.24	0.234	1052@0.226	2499@0.240	---	---	9,000	4	2,110.00	41,423.90	0.186	0.448	15102015	
355,437,751	0.100	---	---	---	07/07/2010	21/09/2017	5160	FRIGOGLASS (ΚΟ)	0.109	1.87	P	0.107	07/07/2020	0.107	0.107	0.111	0.109	0.107	1000@0.108	6899@0.111	---	---	62,121	15	6,667.39	38,742.71	0.09	0.28	50204000
51,081,030	1.00	---	---	---	20/08/2007	03/09/2007	4912	LAVIPHARM (ΚΟ)	0.288	---	0.288	07/07/2020	---	---	---	---	---	1000@0.280	551@0.296	---	---	---	---	14,711.34	0.208	0.338	20103015		
16,838,928	0.500	---	---	---	21/05/2008	19/06/2020	5239	PASAL A.E. (ΚΟ)	0.675	---	0.675	07/07/2020	---	---	---	---	---	450@0.575	451@0.735	---	---	---	---	11,366.28	0.4849	1.1713	35101010		
65,326,268	0.530	---	---	---	04/07/2007	19/07/2006	4750	SATO AE (ΚΟ)	0.0185	---	0.0185	07/07/2020	0.015	0.015	0.022	0.022	0.017	1700@0.015	9999@0.022	---	---	955	4	15.97	1,208.54	0.0125	0.0345	40202015	
13,191,620	0.620	---	---	---	04/08/2010	09/09/2002	5232	ΥΑΛCO - ΚΩΝΣΤΑΝΤΙΝΟΥ (ΚΟ)	0.064	---	0.064	07/07/2020	---	---	---	---	---	---	400@0.052	---	---	---	---	844.26	0.05	0.0795	40202020		
13,000,000	1.00	---	---	---	01/08/2007	07/04/2000	5093	ΑΚΡΙΤΑΣ (ΚΟ)	0.4	---	0.4	07/07/2020	---	---	---	---	---	500@0.320	---	---	---	---	---	5,200.00	0.07	0.5	50101035		
185,373,016	0.300	---	---	---	02/07/2008	28/02/2011	4957	ΑΝΕΚ (ΚΟ)	0.041	---	0.041	07/07/2020	---	---	---	---	---	15000@0.037	2777@0.044	---	---	---	---	7,919.74	0.03	0.072	40501015		
312,163	0.300	---	---	---	02/07/2008	28/02/2011	4959	ΑΝΕΚ (ΠΟ '90)	0.072	---	0.072	07/07/2020	---	---	---	---	---	---	---	---	---	---	---	7,919.74	0.058	0.072	40501015		
2,969,713	0.300	---	---	---	02/07/2008	28/02/2011	4958	ΑΝΕΚ (ΠΟ '96)	0.1	---	0.1	07/07/2020	---	---	---	---	---	---	---	---	---	---	---	7,919.74	0.08	0.1	40501015		
4,737,503	0.320	---	---	---	22/06/2005	22/09/2015	5115	ΒΑΡΑΓΚΗΣ (ΚΟ)	0.128	---	0.128	07/07/2020	---	---	---	---	---	---	---	---	---	---	---	606.40	0.103	0.16	40202015		
6,330,002	0.300	---	---	---	25/06/2002	15/03/2019	5162	ΒΑΡΒΑΡΕΣΟΣ (ΚΟ)	0.398	---	0.398	07/07/2020	---	---	---	---	---	---	414@0.474	---	2019	---	---	2,519.34	0.282	0.525	55101020		
17,579,754	4.16	---	---	---	18/08/2006	02/08/2010	---	ΒΙΟΤΕΡ (ΚΟ)	0.0885	---	0.0885	07/07/2020	---	---	---	---	---	---	358@0.071	---	---	---	---	1,555.81	0.041	0.09	50101010		
15,878,748	0.480	---	---	---	10/07/2006	22/03/2004	5095	ΔΟΜΙΚΗ ΚΡΗΤΗΣ (ΚΟ)	0.29	---	0.29	07/07/2020	0.29	0.29	0.29	0.29	0.29	500@0.262	10000@0.280	---	---	6	2	1.74	4,604.84	0.109	0.29	50101010	
51,754,364	0.300	---	---	---	23/12/2003	24/01/2007	5197	ΕΠΙΛΕΚΤΟΣ (ΚΟ)	0.194	---	0.194	07/07/2020	---	---	---	---	---	3800@0.156	5000@0.200	---	---	---	---	10,040.35	0.117	0.25	55101020		
11,125,110	0.300	---	---	---	02/06/2010	06/11/2017	5178	ΕΥΡΩΣΥΜΒΟΥΛΟΙ (ΚΟ)	0.2	---	0.2	07/07/2020	---	---	---	---	---	2000@0.182	20000@0.200	---	---	---	---	2,225.02	0.165	0.34	50205020		
7,125,216	0.650	---	---	---	01/07/2005	14/12/1999	4955	ΚΡΕΚΑ (ΚΟ)	0.153	---	0.153	07/07/2020	---	---	---	---	---	---	500@0.179	---	2019	---	---	1,090.16	0.058	0.24	45102010		
7,734,375	1.00	---	---	---	09/07/2007	07/01/2011	5112	ΛΙΒΑΝΗ ΕΚΔΟΤ. ΟΡΓ. (ΚΟ)	0.0505	---	0.0505	07/07/2020	---	---	---	---	---	---	2000@0.061	---	---	---	---	390.59	0.0505	0.116	40301030		
15,842,391	1.51	---	---	---	15/07/2009	12/05/2000	5141	ΜΠΗΤΡΟΣ ΣΥΜΜΕΤΟΧΙΚΗ (ΚΟ)	0.132	-19.51	€	0.164	07/07/2020	0.132	0.132	0.132	0.132	0.132	500@0.132	800@0.196	---	---	2,300	3	303.60	2,091.20	0.092	0.204	55102010
119,596,817	0.040	---	---	---	15/07/2008	27/04/2017	5190	ΝΙΚΑΣ (ΚΟ)	0.6	---	0.6	07/07/2020	---	---	---	---	---	500@0.480	400@0.720	---	---	---	---	71,758.09	0.4	0.6	45102020		
24,319,250	0.300	---	---	---	09/07/2002	04/07/2007	5165	ΠΡΟΔΕΥΤΙΚΗ (ΚΟ)	0.16	4.57	P	0.153	07/07/2020	0.153	0.145	0.16	0.16	0.151	10349@0.160	2900@0.180	---	---	5,400	11	813.80	3,891.08	0.11	0.292	50101010
10,186,667	1.35	---	---	---	24/06/2008	02/02/2016	4887	ΣΙΔΑΜΑ (ΚΟ)	0.35	---	0.35	07/07/2020	---	---	---	---	---	910@0.318	5033@0.360	---	---	---	---	3,565.33	0.192	0.57	55102010		
766,000	1.00	---	---	---	01/07/2004	11/12/2012	5193	ΤΡΙΑ ΑΛΦΑ (ΚΟ)	2.58	19.44	P	2.16	07/07/2020	2.58	2.58	2.58	2.58	1000@1.73	300@2.58	16.30	2019	125	4	322.50	2,287.43	1.44	2.58	55101020	

Ελληνικά Χρηματιστήρια - Χρηματιστήριο Αθηνών Α.Ε. Συμμετοχών

Ενότητα 2, 4/5

Μονάδα Ανάλυσης Αγοράς & Επικοινωνίας

Πληθος Χρεογράφων	Ονομ. Αξία	Μερίσματα [1]			Ημερ. Τελευτ. Αποκοπής		Σημ. Χρεόγραφα	Τιμή κλεισίματος	% μεταβ.	Προηγ. Κλεισίμο- ημ/τία	Άνοιγμα	Κατωτ Τιμή	Ανωτ Τιμή	Τελ. Σταθμ Τιμή	Τελευταία ζήτηση [7]	Τελευταία προσφορά [7]	P/E μετά φ. Χρήσιμ	Όγκος	Πράξεις	Αξία Συναλλαγών[8]	Χ.Α. Εταιρείας (χιλ. €) [3,5]	Χαμηλό έτους	Υψηλό έτους	Κλάδος [4]					
		2017	2018	2019	Μέρισμα [2]	Δικαίωμα																							
245,000	1.00	---	---	---	19/07/2010	11/12/2012	5194	ΤΡΙΑ ΑΛΦΑ (ΠΟ)	1.27	-19.62	€	1.58	07/07/2020	1.87	1.27	1.87	1.27	1.557	---	150@1.59	8.02	2019	7,732	19	12,037.84	2,287.43	0.9	1.87	55101020

Κατάσταση σε Αναστολή

20,255,805	0.300	---	---	---	22/08/2006	02/08/2010	5136	ΑΧΟΝ ΣΥΜΜΕΤΟΧΩΝ (ΚΟ)	0.058	---	---	0.058	28/04/2017	---	---	---	---	---	---	---	---	---	---	---	---	---	1,174.84	0.058	0.058	20101010	
5,867,311	0.300	---	---	---	11/08/2010	28/04/2017	5243	DIONIC (ΚΟ)	0.11	---	---	0.11	30/06/2020	---	---	---	---	---	---	---	---	---	---	---	---	---	645.40	0.096	0.244	50205010	
21,820,410	0.800	---	---	---	22/05/2008	02/08/2011	5174	EUROMEDICA (ΚΟ)	0.448	---	---	0.448	30/04/2018	---	---	---	---	---	---	---	---	---	---	---	---	---	9,775.54	0.448	0.448	20101010	
66,948,210	0.300	---	---	---	22/09/2015	22/09/2015	5179	FOLLI-FOLLIE (ΚΟ)	4.8	---	---	4.8	24/05/2018	---	---	---	---	---	---	---	---	---	---	---	---	---	321,351.41	4.8	4.8	40401030	
12,417,000	0.310	---	0.0205	---	27/08/2019	28/08/2017	5233	MLS ΠΛΗΡΟΦΟΡΙΚΗ (ΚΟ)	0.57	---	---	0.57	12/05/2020	---	---	---	---	---	---	---	---	---	---	---	---	---	7,077.69	0.475	1.51	10101015	
33,301,715	0.320	---	---	---	27/06/2003	08/07/2009	5241	ΑΕΓΕΚ (ΚΟ)	0.035	---	---	0.035	25/06/2020	---	---	---	---	---	---	---	---	---	---	---	---	---	1,165.56	0.0245	0.06	50101010	
14,870,100	0.300	---	---	---	15/05/2008	26/09/2011	5130	ΑΛΦΑ ΓΚΡΗΣΙΝ Α.Ε. (ΚΟ)	0.014	---	---	0.014	13/04/2017	---	---	---	---	---	---	---	---	---	---	---	---	---	208.18	0.014	0.014	10102030	
33,930,000	0.300	---	---	---	03/07/2006	30/05/2001	4865	ΒΩΒΟΣ ΜΠΑΜΠΗΣ (ΚΟ)	0.304	---	---	0.304	30/03/2012	---	---	---	---	---	---	---	---	---	---	---	---	---	10,314.72	0.304	0.304	35101010	
77,126,446	0.340	---	---	---	23/05/2005	18/08/2011	5206	Γ.Ε. ΔΗΜΗΤΡΙΟΥ (ΚΟ)	0.0125	---	---	0.0125	30/04/2019	---	---	---	---	---	---	---	---	---	---	---	---	---	964.08	0.0125	0.0125	40202020	
6,000,000	0.600	---	---	---	13/06/2008	08/04/2004	5172	ΓΙΟΥΡΟΜΠΡΟΚΕΡΣ (ΚΟ)	0.008	---	---	0.008	27/04/2018	---	---	---	---	---	---	---	---	---	---	---	---	---	48.00	0.008	0.008	30302015	
3,961,300	1.28	---	---	---	29/06/2004	03/08/2000	5242	ΔΟΥΡΟΣ (ΚΟ)	0.17	---	---	0.17	29/06/2020	---	---	---	---	---	---	---	---	---	---	---	---	---	673.42	0.125	0.27	40204020	
7,085,888	1.59	---	---	---	02/07/1996	06/09/2010	5216	ΕΛΒΙΕΜΕΚ (ΚΟ)	2.6	---	---	2.6	30/09/2019	---	---	---	---	---	---	---	---	---	---	---	---	---	18,423.31	2.6	2.6	35101010	
25,179,640	0.600	---	---	---	08/08/1994	19/09/2000	5191	Ι. ΜΠΟΥΤΑΡΗΣ & ΥΙΟΣ (ΚΟ)	0.026	---	---	0.026	01/10/2018	---	---	---	---	---	---	---	---	---	---	---	---	---	742.45	0.026	0.026	45101015	
1,540,000	0.600	---	---	---	08/08/1994	19/09/2000	5192	Ι. ΜΠΟΥΤΑΡΗΣ & ΥΙΟΣ (ΠΟ)	0.057	---	---	0.057	01/10/2018	---	---	---	---	---	---	---	---	---	---	---	---	---	742.45	0.057	0.057	45101015	
14,679,792	1.68	---	---	---	28/06/2017	04/09/2000	5237	ΚΑΡΑΤΖΗ (ΚΟ)	10	---	---	10	11/06/2020	---	---	---	---	---	---	---	---	---	---	---	---	---	146,797.92	7.95	10.2	50203030	
24,619,524	0.500	---	---	---	10/10/1986	30/12/2002	4914	ΚΕΡΑΜΕΙΑ ΑΛΛΑΤΙΝΗ (ΚΟ)	0.088	---	---	0.088	30/08/2012	---	---	---	---	---	---	---	---	---	---	---	---	---	2,166.52	0.088	0.088	35101010	
31,543,600	0.420	---	---	---	19/07/2010	19/12/2018	5205	ΚΡΕΤΑ ΦΑΡΜ (ΚΟ)	1.085	---	---	1.085	30/04/2019	---	---	---	---	---	---	---	---	---	---	---	---	---	34,224.81	1.085	1.085	45102020	
23,935,280	0.300	---	---	---	29/06/2009	13/06/2000	5153	ΝΑΥΤΕΜΠΟΡΙΚΗ (ΚΟ)	0.107	---	---	0.107	02/10/2017	---	---	---	---	---	---	---	---	---	---	---	---	---	2,561.07	0.107	0.107	40301030	
255,459,600	0.300	---	---	---	26/06/2000	03/12/2010	5101	ΝΕΛ (ΚΟ)	0.07	---	---	0.07	31/08/2015	---	---	---	---	---	---	---	---	---	---	---	---	---	17,882.17	0.07	0.07	40501015	
23,463,874	0.800	---	---	---	23/05/2003	21/12/1999	4918	ΝΕΩΡΙΟΝ (ΚΟ)	0.125	---	---	0.125	30/08/2012	---	---	---	---	---	---	---	---	---	---	---	---	---	2,932.98	0.125	0.125	50206030	
294,016,812	0.300	---	---	---	08/07/2008	21/03/2016	5235	ΝΗΡΕΥΣ (ΚΟ)	0.23	---	---	0.23	11/06/2020	---	---	---	---	---	---	---	---	---	---	---	---	---	67,623.87	0.23	0.24	45102010	
17,175,776	0.370	---	---	---	14/07/2005	30/09/2003	---	ΠΕΡΣΕΥΣ (ΚΟ)	1.15	---	---	1.15	01/07/2020	---	---	---	---	---	---	---	---	---	---	---	---	---	19,752.14	1.15	1.16	45102010	
18,750,000	0.300	---	---	---	02/07/2001	31/12/2012	5154	ΠΗΓΑΣΟΣ ΕΚΔΟΤΙΚΗ Α.Ε. (ΚΟ)	0.089	---	---	0.089	02/10/2017	---	---	---	---	---	---	---	---	---	---	---	---	---	---	1,668.75	0.089	0.089	40301030
245,497,664	0.310	---	---	---	01/07/2008	30/07/2012	5236	ΣΕΛΟΝΤΑ (ΚΟ)	0.1	---	---	0.1	11/06/2020	---	---	---	---	---	---	---	---	---	---	---	---	---	24,549.77	0.1	0.101	45102010	
100,793,572	0.300	---	---	---	16/07/2009	11/02/2016	5110	ΤΗΛΕΤΥΠΟΣ (ΚΟ)	0.06	---	---	0.06	07/03/2016	---	---	---	---	---	---	---	---	---	---	---	---	---	6,047.61	0.06	0.06	40301035	
4,034,950	0.680	---	---	---	01/07/2005	30/12/2010	5171	ΧΑΤΖΗΚΡΑΝΙΩΤΗ Ε. ΥΙΟΙ (ΚΟ)	0.14	---	---	0.14	27/04/2018	---	---	---	---	---	---	---	---	---	---	---	---	---	564.89	0.14	0.14	45102020	

Σημειώσεις Χρεογράφων

Κωδικός Κείμενο σημείωσης

- () - Προσαρμοσμένα Μέρισματα λόγω διανομής Δωρεάν μετοχών.
- * - Τελευταία προσαρμοσμένη τιμή κλεισίματος.
- [1] - Καθάρα μέρισματα.
- [2] - Στη στήλη "Ημερ. Αποκοπής τελευταίου δικαιώματος" αναφέρεται η Ημερομηνία εισαγωγής για Νέες Εταιρείες.
- [3] - Η Χρηματιστηριακή αξία αναφέρεται στο σύνολο των μετοχών
- [4] - Η κωδικοποίηση των Κλάδων Οικονομικής Δραστηριότητας του Χ.Α. παρουσιάζονται στο Παράρτημα Α
- [5] - Η Χρηματιστηριακή Αξία αναφέρεται στο σύνολο των κατηγοριών μετοχών (εφόσον έχουν εισαχθεί περισσότερες της μιας κατηγορίες) και δεν αναφέρεται σε επιμέρους κατηγορίες μετοχών μιας εταιρείας.
- [6] - P/E μεγαλύτερο του 100
- [7] - Τελευταία εικόνα του Βιβλίου Εντολών πριν το τέλος της συνεδρίασης
- [8] - Στην Αξία Συναλλαγών των Μετοχών περιλαμβάνονται όλοι οι τύποι Πακέτων

4750 - Μεταφορά στην Κατηγορία Επιτήρησης από 8/4/2011.

4865 - Αναστολή διαπραγμάτευσης από 2/4/2012.

4887 - Μεταφορά στην Κατηγορία Επιτήρησης από 10/4/2012.

4912 - Μεταφορά στην κατηγορία Επιτήρησης από 31/7/2012.

4914 - Αναστολή διαπραγμάτευσης από 31/8/2012.

4918 - Αναστολή διαπραγμάτευσης από 31/8/2012.

4955 - Μεταφορά στην Επιτήρηση από 5/4/2013.

4957 - Μεταφορά στην Επιτήρηση από 5/4/2013.

4958 - Μεταφορά στην Επιτήρηση από 5/4/2013.

4959 - Μεταφορά στην Επιτήρηση από 5/4/2013.

5093 - Μεταφορά στην Κατηγορία Επιτήρησης από 8/4/2015.

5095 - Μεταφορά στην Επιτήρηση από 09/04/2015.

5101 - Αναστολή διαπραγμάτευσης από 1/9/2015.

5110 - Αναστολή διαπραγμάτευσης από 08/03/2016.

5112 - Μεταφορά στην Κατηγορία Επιτήρησης από 15/04/2016.

5115 - Μεταφορά στην Κατηγορία Επιτήρησης από 15/04/2016.

5130 - Αναστολή διαπραγμάτευσης από 18/04/2017.

5136 - Αναστολή διαπραγμάτευσης από 02/05/2017.

5141 - Μεταφορά στην Κατηγορία Επιτήρησης από 10/05/2017.

5153 - Αναστολή διαπραγμάτευσης από 03/10/2017.

5154 - Αναστολή διαπραγμάτευσης από 03/10/2017.

5160 - Μεταφορά στην Κατηγορία Επιτήρησης από 15/04/2016.

5161 - Μεταφορά στην κατηγορία Επιτήρησης από τις 25/11/2011.

5162 - Μεταφορά στην Κατηγορία Επιτήρησης από 21/12/2009.

5165 - Μεταφορά στην Κατηγορία Επιτήρησης από 15/02/2018.

5171 - Αναστολή διαπραγμάτευσης από 30/04/2018.

5172 - Αναστολή διαπραγμάτευσης από 30/04/2018.

5174 - Αναστολή διαπραγμάτευσης από 02/05/2018.

5178 - Μεταφορά στην Κατηγορία Επιτήρησης από 11/05/2018.

5179 - Αναστολή διαπραγμάτευσης από 25/05/2018.

5190 - Μεταφορά στην Κατηγορία Επιτήρησης από 01/10/2018.

5191 - Αναστολή διαπραγμάτευσης από 02/10/2018.

5192 - Αναστολή διαπραγμάτευσης από 02/10/2018.

5193 - Μεταφορά στην κατηγορία Επιτήρησης από 25/10/2018.

5194 - Μεταφορά στην κατηγορία Επιτήρησης από 25/10/2018.

5197 - Μεταφορά στην κατηγορία Επιτήρησης από 07/11/2018.

5205 - Αναστολή διαπραγμάτευσης από 02/05/2019.

5206 - Αναστολή διαπραγμάτευσης από 02/05/2019.

5216 - Αναστολή διαπραγμάτευσης από 01/10/2019.

5232 - Μεταφορά στην Κατηγορία Επιτήρησης από 08/04/2011.

5233 - Αναστολή διαπραγμάτευσης από 13/05/2020.

5235 - Αναστολή διαπραγμάτευσης από 12/06/2020.

Σημειώσεις Χρεογράφων

Κωδικός	Κείμενο σημείωσης
5236	- Αναστολή διαπραγμάτευσης από 12/06/2020.
5237	- Αναστολή διαπραγμάτευσης από 12/06/2020.
5239	- Μεταφορά στην Επιτήρηση από 5/4/2013. Δεν έχουν εισαχθεί 14.967.936 νέες (ΚΟ) μετοχές, οι οποίες προέκυψαν από την πρόσφατη ΑΜΚ με καταβολή μετρητών.
5241	- Αναστολή διαπραγμάτευσης από 26/06/2020
5242	- Αναστολή διαπραγμάτευσης από 30/06/2020.
5243	- Αναστολή διαπραγμάτευσης από 01/07/2020.

Στοιχεία Συναλλαγών Πακέτων

Χρεόγραφο	Όγκος πακέτου	Τιμή πακέτου	Αξία πακέτου	Ώρα έγκρισης	Σημείωση
ΟΤΕ (ΚΟ)	50,000	12.04	602,000.00	11:03:45	20
ΟΠΑΠ (ΚΟ)	84,823	8.46	717,602.58	11:32:03	20
ΟΤΕ (ΚΟ)	50,000	12.09	604,250.00	11:45:31	20
ΟΤΕ (ΚΟ)	145,652	12.17	1,771,856.58	14:56:52	20
ΟΤΕ (ΚΟ)	100,000	12.18	1,218,000.00	17:05:08	20
ΟΤΕ (ΚΟ)	40,000	12.18	487,200.00	17:11:23	20
ΟΤΕ (ΚΟ)	57,134	12.16	694,463.77	17:12:03	20
ΤΕΡΝΑ ΕΝΕΡΓΕΙΑΚΗ (ΚΟ)	41,652	9.97	415,270.44	17:17:24	20

Σημειώσεις πακέτων

- 9 - Μέθοδος 6-1 / Ειδική Χρέωση
- 10 - Μέθοδος 6-1 / Ειδική Χρέωση, Αυθημερόν Διακανονισμός
- 14 - Μέθοδος 6-3 / Πακέτο Αποκατάστασης, Ατελής αγορά και Πώληση
- 18 - Μέθοδος 6-2 / SPOT 1
- 19 - Μέθοδος 6-2 / SPOT 2
- 20 - Μέθοδος 6-1 και Μέθοδος 6-1 Αυθημερόν Διακανονισμός
- 21 - Άλλη Προσυμφωνημένη

Στοιχεία Συναλλαγών Δικαιωμάτων

Ημερ. αποκοπής	Έναρξη εξάσκησης	Λήξη εξάσκησης	Λήξη διαπραγμάτευσης	Δικαιώματα	Κατωτ Τιμή	Ανωτ Τιμή	Τιμή κλεισ.	Τελευταία ζήτηση	Τελευταία προσφορά	Όγκος	Πράξεις	Αξία Συναλλαγών
----------------	------------------	----------------	----------------------	------------	------------	-----------	-------------	------------------	--------------------	-------	---------	-----------------

Δεν υπάρχουν Συναλλαγές Δικαιωμάτων.

Στοιχεία Συναλλαγών Εκποιήσεων

Χρεόγραφα	Τύπος Χρεογράφου	Όγκος Συναλλαγών	Αριθμός Πράξεων	Αξία Συναλλαγών	Σημείωση
-----------	------------------	------------------	-----------------	-----------------	----------

Δεν πραγματοποιήθηκαν Εκποιήσεις Μετοχών.

Σημειώσεις Εκποιήσεων

- 1 - Κανονική Εκποίηση.
- 2 - Εκποίηση Ενσώματων Ονομαστικών Μετοχών.
- 3 - Εκποίηση Αδιάθετων Κλασματικών Υπολοίπων.

Στοιχεία Συναλλαγών Εκποιήσεων Ενσώματων Ονομαστικών Μετοχών

Χρεόγραφα	Ημερ/νία έναρξης	Ημερ/νία λήξης	Αρχικό πλήθος	Διαθέσιμο πλήθος	Ημερομηνία	Μέση τιμή (ημέρας)	Μέση τιμή (περιόδου)	Αριθμός Πράξεων	Όγκος Συναλλαγών	Αξία Συναλλαγών
-----------	------------------	----------------	---------------	------------------	------------	--------------------	----------------------	-----------------	------------------	-----------------

Δεν πραγματοποιήθηκαν Εκποιήσεις Ενσώματων Ονομαστικών Μετοχών.

Σημειώσεις Εκποιήσεων

Σύμφωνα με την Απόφαση 1/380/04.05.2006 της Επιτροπής Κεφαλαιαγοράς εκποιούνται μέσω του Χρηματιστηρίου Αθηνών με επιμέλεια της εκδότριας εταιρείας, οι ενσώματες ονομαστικές μετοχές που δεν έχουν κατατεθεί στην εκδότρια προς απούλοποίηση. Η εκποίηση διενεργείται σύμφωνα με τον τρόπο που ορίζεται στο άρθρο 99Α του Κανονισμού του Χρηματιστηρίου Αθηνών.

Στοιχεία Ενεργητικού Διαπραγματεύσιμων Αμοιβαίων Κεφαλαίων (Δ.Α.Κ.)

	Ημερομηνία συναλλαγών	Δημιουργία / Εξαγορά	Αριθ. Μερ. (T-1)	Νέα Μερ. (T-1)	Εξαγορασθ. Μερ. (T-1)	Μερίδια (T) [1]	Αξία Ενεργητικού [2]	Καθαρή Τιμή	Μέρισμα /Μερίδιο	Ημερ. Αποκοπής
ALPHA ETF FTSE Athex Large Cap	08/07/2020	5,000	853,597	---	---	853,597	13,248,720.00	15.5211	0.81	01/07/2020

Σημειώσεις Δ.Α.Κ.

[1] - Αριθμ. μεριδίων (T) = Αριθμ. μεριδίων (T-1) + Νεοεκδιθέντα μερίδια (T-1) - Εξαγορασθέντα μερίδια (T-1)

[2] - Περιλαμβάνονται και τα μερίδια που δημιουργήθηκαν / εξαγοράσθηκαν την ημέρα T-1.

Περιγραφή	Στοιχεία
Όνομασία Δ.Α.Κ.	ALPHA ETF FTSE Athex Large Cap
Σύμβολο Δ.Α.Κ. (GR)	ΑΔΑΚ
Σύμβολο Δ.Α.Κ. (EN)	AETF
ISIN Δ.Α.Κ.	GRF000153004
Κατηγορία Διαπραγμάτευσης	Διαπραγματεύσιμα Αμοιβαία Κεφάλαια (Δ.Α.Κ.)
Τύπος Δ.Α.Κ.	Μετοχών
Τρόπος διαχείρισης	Παθητικός
Επενδυτική Στρατηγική	Σκοπός της επενδυτικής πολιτικής του Αμοιβαίου Κεφαλαίου είναι η αναπαραγωγή της αποδόσεως του Δείκτη FTSE/X.A. Large Cap του Χρηματιστηρίου Αθηνών σε όρους Ευρώ, ακολουθώντας πλήρως και πανομοιότυπως τη σύνθεση του υποκείμενου Δείκτη.
Εκδότης	ΑΛΦΑ ASSET MANAGEMENT Α.Ε.Δ.Α.Κ.
Εταιρεία Διαχείρισης	ΑΛΦΑ ASSET MANAGEMENT Α.Ε.Δ.Α.Κ.
Ειδικοί Διαπραγματευτές	ΑΛΦΑ FINANCE Α.Χ.Ε.Π.Ε.Υ. , ΕΘΝΙΚΗ ΧΡΗΜΑΤΙΣΤΗΡΙΑΚΗ Α.Χ.Ε.Π.Ε.Υ.
Θεματοφύλακας	ΑΛΦΑ ΤΡΑΠΕΖΑ Α.Ε.
Σύμβολο Δείκτη (GR)	FTSE
Σύμβολο Δείκτη (EN)	FTSE
Όνομασία Δείκτη	FTSE/X.A. Large Cap
ISIN Δείκτη	GRI99201A006
Κλάσμα Δείκτη [1]	1/100
Αρχική Τιμή Μεριδίου	21.76
Συνολικός Αριθμός Μεριδίων [2]	853,597
Ημερομηνία πρώτης Έκδοσης	14/01/2008
Ημερομηνία έναρξης Διαπραγμάτευσης	24/01/2008
Νόμισμα Διαπραγμάτευσης	ΕΥΡΩ
Νόμισμα Ενεργητικού	ΕΥΡΩ
Αρχική Αξία Ενεργητικού [3]	3,000,000.00
Αριθμ. Μεριδίων για Δημιουργία-Εξαγορά [4]	5,000
Αμοιβή Διαχείρισης	0.375

Σημειώσεις Δ.Α.Κ.

[1] - Το κλάσμα της τιμής του δείκτη που αποτελεί η τιμή της πρώτης έκδοσης

[2] - Ο αριθμός μεριδίων που διαπραγματεύθηκαν στο Χρηματιστήριο την ημέρα T

[3] - Η αξία του ενεργητικού κατά την έκδοση

[4] - Ο αριθμός μεριδίων που απαιτείται κατά τη διαδικασία δημιουργίας εξαγοράς

ΑΝΑΚΟΙΝΩΣΕΙΣ

ΓΝΩΣΤΟΠΟΙΗΣΕΙΣ ΕΤΑΙΡΕΙΩΝ

RSS Feed: DOLAnnouncements
Posted on: 07 July 2020 16:36
Author: BRIQ PROPERTIES Α.Ε.Ε.Α.Π.
Subject: Αγορά ιδίων μετοχών (6/7/2020)

Full article link: http://dev-www1.helex.gr:8080/el/web/guest/companies-announcements-full-content/-/asset_publisher/bMe2sOcNyQuy/content/id/5479721

Η BriQ Properties Α.Ε.Ε.Α.Π. γνωστοποιεί ότι σύμφωνα με το άρθρο 49 του Ν 4548/2018 και σύμφωνα με τους όρους του Κανονισμού 2273 / 2003 της Ευρωπαϊκής Επιτροπής και σε εκτέλεση της από 30/03/2020 απόφασης της Τακτικής Γενικής Συνέλευσης των Μετόχων της Εταιρείας και της από 31/03/2020 απόφασης του Διοικητικού Συμβουλίου, προέβη κατά τη διάρκεια της συνεδρίασης της 6/7/2020, μέσω της χρηματιστηριακής εταιρείας «Eurobank Equities», σε αγορά 789 ιδίων μετοχών με μέση τιμή κτήσης 1,652 ευρώ και συνολική αξία συναλλαγής 1.303,69 ευρώ.

RSS Feed: DOLAnnouncements
Posted on: 07 July 2020 16:38
Author: ΕΥΡΩΣΥΜΒΟΥΛΟΙ Α.Ε.
Subject: ΑΝΑΚΟΙΝΩΣΗ ΓΙΑ ΤΗΝ ΠΡΟΑΝΑΓΓΕΛΙΑ ΓΕΝΙΚΗΣ ΣΥΝΕΛΕΥΣΗΣ

Full article link: http://dev-www1.helex.gr:8080/el/web/guest/companies-announcements-full-content/-/asset_publisher/bMe2sOcNyQuy/content/id/5479737

Π Ρ Ο Σ Κ Λ Η Σ Η

των μετόχων της Ανώνυμης Εταιρείας με την επωνυμία

«ΕΥΡΩΣΥΜΒΟΥΛΟΙ ΑΝΩΝΥΜΗ ΕΤΑΙΡΙΑ ΣΥΜΒΟΥΛΩΝ

ΑΝΑΠΤΥΞΗΣ ΚΑΙ ΤΕΧΝΟΛΟΓΙΑΣ»

με διακριτικό τίτλο

«ΕΥΡΩΣΥΜΒΟΥΛΟΙ ΑΕ»

ΓΕΜΗ 57659404000

σε **Τακτική Γενική Συνέλευση.**

Το Διοικητικό Συμβούλιο της Ανώνυμης Εταιρείας με την επωνυμία «ΕΥΡΩΣΥΜΒΟΥΛΟΙ ΑΝΩΝΥΜΗ ΕΤΑΙΡΙΑ ΣΥΜΒΟΥΛΩΝ ΑΝΑΠΤΥΞΗΣ ΚΑΙ ΤΕΧΝΟΛΟΓΙΑΣ» με τον διακριτικό τίτλο «ΕΥΡΩΣΥΜΒΟΥΛΟΙ Α.Ε.» (εφεξής η «Εταιρεία»), καλεί σύμφωνα με τον νόμο και το Καταστατικό τους κ.κ. μετόχους της Εταιρείας σε Τακτική Γενική Συνέλευση την **Πέμπτη 30^η Ιουλίου 2020, και ώρα 12:00**, στα γραφεία της έδρας της Εταιρείας στην Πυλαία Θεσσαλονίκης, επί της οδού Αντώνη Τρίτση 21, για συζήτηση και λήψη αποφάσεων επί των παρακάτω θεμάτων της ημερησίας διάταξης:

1. Υποβολή και έγκριση των Ατομικών και Ενοποιημένων Ετήσιων Οικονομικών Καταστάσεων της εταιρικής χρήσης 2019 και των σχετικών Εκθέσεων του Διοικητικού Συμβουλίου και των Ορκωτών Ελεγκτών Λογιστών, καθώς επίσης και της Εκθέσεως Αποδοχών της εταιρείας.
2. Απαλλαγή των μελών του Διοικητικού Συμβουλίου και των Ορκωτών Ελεγκτών Λογιστών από κάθε ευθύνη αποζημίωσης για τα πεπραγμένα της χρήσης 2019.
3. Έγκριση των αμοιβών που καταβλήθηκαν στα μέλη του Διοικητικού Συμβουλίου για την χρήση 2019.
4. Έγκριση παρατάσεως των υφισταμένων συμβάσεων εργασίας μελών του Διοικητικού Συμβουλίου σύμφωνα με τον ν.4548/2018, καθορισμός και προέγκριση των αμοιβών για τη χρήση 2020 και έγκριση της πολιτικής αμοιβών σύμφωνα με το άρθρο 110 παρ. 2 του ν.4548/2018.
5. Εκλογή ενός τακτικού και ενός αναπληρωματικού Ορκωτού Ελεγκτή Λογιστή για τον έλεγχο των Οικονομικών Καταστάσεων της Εταιρείας για τη χρήση 2020.

6. Παροχή αδειάς σύμφωνα με τον ν.4548/2018 στα μέλη του Δ.Σ. και σε Διευθυντές της εταιρείας να μετέχουν στα Δ.Σ. ή στη διοίκηση άλλων συνδεδεμένων (ή και μη συνδεδεμένων, κατά την έννοια του ν.4548/2018) εταιρειών, που επιδιώκουν παρεμφερείς σκοπούς.
7. Λήψη απόφασης για την υιοθέτηση πρόσφορων μέτρων σύμφωνα με το άρθρο 119 του Ν. 4548/2018 για την βελτίωση της κεφαλαιακής διάρθρωσης της Εταιρίας.
8. Άλλα θέματα και ανακοινώσεις.

Σε περίπτωση μη επίτευξης της απαιτούμενης εκ του νόμου απαρτίας για την λήψη απόφασης επί των θεμάτων της ημερησίας διάταξης, η τυχόν Α' Επαναληπτική Τακτική Γενική Συνέλευση θα συνέλθει την 12^η Αυγούστου 2020, ημέρα Τετάρτη και ώρα 12:00 στον ίδιο χώρο, με τα ίδια θέματα ημερησίας διάταξης, χωρίς να απαιτείται νέα πρόσκληση.

Σύμφωνα με τον ν.4548/2018, η Εταιρεία ενημερώνει τους μετόχους για τα ακόλουθα:

A. ΔΙΚΑΙΩΜΑ ΣΥΜΜΕΤΟΧΗΣ ΚΑΙ ΨΗΦΟΥ

Στην Τακτική Γενική Συνέλευση δικαιούται να συμμετάσχει όποιος εμφανίζεται ως μέτοχος στα αρχεία του Συστήματος Άυλων Τίτλων που διαχειρίζεται η «Ελληνικά Χρηματιστήρια Α.Ε.» (Ε.Χ.Α.Ε.), στο οποίο τηρούνται οι κινητές αξίες (μετοχές) της Εταιρείας. Η απόδειξη της μετοχικής ιδιότητας γίνεται με την προσκόμιση σχετικής έγγραφης βεβαίωσης του ως άνω φορέα ή εναλλακτικά, με απευθείας ηλεκτρονική σύνδεση της Εταιρείας με τα αρχεία του εν λόγω φορέα. Η ιδιότητα του μετόχου πρέπει να υφίσταται κατά την 25.7.2020 (**ημερομηνία καταγραφής**), ήτοι κατά την έναρξη της πέμπτης (5^{ης}) ημέρας πριν από την ημέρα συνεδρίασης της Γενικής Συνέλευσης της 30.7.2020 και η σχετική βεβαίωση ή η ηλεκτρονική πιστοποίηση σχετικά με την μετοχική ιδιότητα πρέπει να περιέλθει στην Εταιρεία το αργότερο την 27.7.2020, ήτοι την τρίτη (3^η) ημέρα πριν από τη συνεδρίαση της Τακτικής Γενικής Συνέλευσης.

Για την Α' Επαναληπτική Τακτική Γενική Συνέλευση της 12.8.2020 η ιδιότητα του μετόχου πρέπει επίσης να υφίσταται κατά την έναρξη της 25.7.2020 καθώς η ημερομηνία της Α' Επαναληπτικής Τακτικής Γενικής Συνέλευσης δεν απέχει περισσότερο από 30 ημέρες από την ημερομηνία καταγραφής, βάσει του άρθρου 124 παρ. 6 του ν.4548/2018, η δε σχετική έγγραφη βεβαίωση ή η ηλεκτρονική πιστοποίηση σχετικά με την μετοχική ιδιότητα πρέπει να περιέλθει στην Εταιρεία το αργότερο μέχρι την 9.8.2020, ήτοι την τρίτη (3^η) ημέρα πριν από την συνεδρίαση της ως άνω Α' Επαναληπτικής Τακτικής Γενικής Συνέλευσης.

Έναντι της Εταιρείας θεωρείται ότι έχει δικαίωμα συμμετοχής και ψήφου στη Γενική Συνέλευση μόνον όποιος φέρει την ιδιότητα του μετόχου κατά την αντίστοιχη ημερομηνία καταγραφής. Σε περίπτωση μη συμμόρφωσης προς τις διατάξεις του ν.4548/2018, ο εν λόγω μέτοχος μετέχει στη Γενική Συνέλευση μόνο μετά από άδειά της.

Σημειώνεται ότι η άσκηση των εν λόγω δικαιωμάτων (συμμετοχής και ψήφου) **δεν προϋποθέτει την δέσμευση των μετοχών του δικαιούχου** ούτε την τήρηση άλλης ανάλογης διαδικασίας, η οποία περιορίζει την δυνατότητα πώλησης και μεταβίβασης αυτών κατά το χρονικό διάστημα που μεσολαβεί ανάμεσα στην ημερομηνία καταγραφής και

στην ημερομηνία της Γενικής Συνέλευσης. Κάθε μετοχή δίνει δικαίωμα μίας ψήφου. Το πλήρες κείμενο της πρόσκλησης καθώς και οι πληροφορίες που προβλέπονται στον ν.4548/2018 διατίθενται σε ηλεκτρονική μορφή στην ιστοσελίδα της εταιρίας www.euroconsultants.gr

Β. ΔΙΚΑΙΩΜΑΤΑ ΜΕΙΟΨΗΦΙΑΣ ΤΩΝ ΜΕΤΟΧΩΝ

(α) Με αίτηση μετόχων που εκπροσωπούν το ένα εικοστό (1/20) του καταβεβλημένου μετοχικού κεφαλαίου, το Διοικητικό Συμβούλιο της Εταιρείας υποχρεούται να εγγράψει στην ημερήσια διάταξη της Γενικής Συνέλευσης πρόσθετα θέματα, εάν η σχετική αίτηση περιέλθει στο Διοικητικό Συμβούλιο δέκα πέντε (15) τουλάχιστον ημέρες πριν από την Τακτική Γενική Συνέλευση. Η αίτηση για την εγγραφή πρόσθετων θεμάτων στην ημερήσια διάταξη συνοδεύεται από αιτιολόγηση ή από σχέδιο απόφασης προς έγκριση στη Γενική Συνέλευση και η αναθεωρημένη ημερήσια διάταξη δημοσιοποιείται με τον ίδιο τρόπο όπως η προηγούμενη ημερήσια διάταξη, δέκα τρεις (13) ημέρες πριν από την ημερομηνία της Τακτικής Γενικής Συνέλευσης και ταυτόχρονα τίθεται στη διάθεση των μετόχων στην ιστοσελίδα της Εταιρείας (ιδ. κατωτέρω), μαζί με την αιτιολόγηση ή το σχέδιο απόφασης που έχει υποβληθεί από τους μετόχους κατά τα προβλεπόμενα στον ν.4548/2018.

(β) Με αίτηση μετόχων που εκπροσωπούν το ένα εικοστό (1/20) του καταβεβλημένου μετοχικού κεφαλαίου, το Διοικητικό Συμβούλιο θέτει στη διάθεση των μετόχων κατά τα οριζόμενα στον ν.4548/2018, το αργότερο έξι (6) ημέρες πριν από την ημερομηνία της Γενικής Συνέλευσης, σχέδια αποφάσεων για θέματα που έχουν περιληφθεί στην αρχική ή την αναθεωρημένη ημερήσια διάταξη, αν η σχετική αίτηση περιέλθει στο Διοικητικό Συμβούλιο επτά (7) τουλάχιστον ημέρες πριν από την ημερομηνία της Γενικής Συνέλευσης.

(γ) Μετά από αίτηση οποιουδήποτε μετόχου που υποβάλλεται στην Εταιρεία το αργότερο πέντε (5) τουλάχιστον πλήρεις ημέρες πριν από τη Γενική Συνέλευση, το Διοικητικό Συμβούλιο υποχρεούται να παρέχει στη Γενική Συνέλευση τις απαιτούμενες συγκεκριμένες πληροφορίες για τις υποθέσεις της Εταιρείας, στο μέτρο που αυτές είναι χρήσιμες για την πραγματική εκτίμηση των θεμάτων της ημερήσιας διάταξης. Το Διοικητικό Συμβούλιο μπορεί να αρνηθεί την παροχή των πληροφοριών για αποχρώντα ουσιώδη λόγο, ο οποίος αναγράφεται στα πρακτικά. Το Διοικητικό Συμβούλιο μπορεί να απαντήσει ενιαία σε αιτήσεις μετόχων με το ίδιο περιεχόμενο. Υποχρέωση παροχής πληροφοριών δεν υφίσταται όταν οι σχετικές πληροφορίες διατίθενται ήδη στην ιστοσελίδα της Εταιρείας, ιδίως με την μορφή ερωτήσεων και απαντήσεων.

(δ) Με αίτημα μετόχων, που εκπροσωπούν το ένα εικοστό (1/20) του καταβεβλημένου μετοχικού κεφαλαίου, το Διοικητικό Συμβούλιο υποχρεούται να ανακοινώσει στη Γενική Συνέλευση, τα ποσά που κατά την τελευταία διετία, καταβλήθηκαν σε κάθε μέλος του Διοικητικού Συμβουλίου ή τους διευθυντές της εταιρίας, καθώς και κάθε παροχή προς τα πρόσωπα αυτά από οποιαδήποτε αιτία ή σύμβαση της εταιρίας με αυτούς.

(ε) Μετά από αίτηση μετόχων που εκπροσωπούν το ένα πέμπτο (1/5) του καταβεβλημένου μετοχικού κεφαλαίου, η οποία υποβάλλεται στην Εταιρεία το αργότερο πέντε (5) πλήρεις ημέρες πριν από τη Γενική Συνέλευση, το Διοικητικό Συμβούλιο υποχρεούται να παρέχει στη Γενική Συνέλευση πληροφορίες για την πορεία των εταιρικών υποθέσεων και την περιουσιακή κατάσταση της Εταιρείας. Το Διοικητικό Συμβούλιο μπορεί να αρνηθεί την παροχή των πληροφοριών για αποχρώντα ουσιώδη λόγο, ο οποίος αναγράφεται στα

πρακτικά. Αντίστοιχες προθεσμίες για τυχόν άσκηση δικαιωμάτων μειοψηφίας των μετόχων ισχύουν και σε περίπτωση Επαναληπτικών Γενικών Συνελεύσεων.

Σε όλες τις ανωτέρω αναφερόμενες περιπτώσεις οι αιτούντες μέτοχοι οφείλουν να αποδεικνύουν τη μετοχική τους ιδιότητα και τον αριθμό των μετοχών που κατέχουν κατά την άσκηση του σχετικού δικαιώματος. Τέτοια απόδειξη αποτελεί και η προσκόμιση βεβαίωσης από τον φορέα στον οποίο τηρούνται οι οικείες κινητές αξίες ή η πιστοποίηση της μετοχικής ιδιότητας με απευθείας ηλεκτρονική σύνδεση φορέα και Εταιρείας.

-

Γ. ΔΙΑΔΙΚΑΣΙΑ ΓΙΑ ΤΗΝ ΑΣΚΗΣΗ ΔΙΚΑΙΩΜΑΤΟΣ ΨΗΦΟΥ ΜΕΣΩ ΑΝΤΙΠΡΟΣΩΠΟΥ

Ο μέτοχος συμμετέχει στη Γενική Συνέλευση και ψηφίζει είτε αυτοπροσώπως είτε μέσω αντιπροσώπων. Κάθε μέτοχος μπορεί να διορίζει μέχρι τρεις (3) αντιπροσώπους. Νομικά πρόσωπα μετέχουν στη Γενική Συνέλευση ορίζοντας ως εκπροσώπους τους μέχρι τρία (3) φυσικά πρόσωπα. Ωστόσο, αν ο μέτοχος κατέχει μετοχές της Εταιρείας, οι οποίες εμφανίζονται σε περισσότερους του ενός λογαριασμούς αξιών, ο περιορισμός αυτός δεν εμποδίζει τον εν λόγω μέτοχο να ορίζει διαφορετικούς αντιπροσώπους για τις μετοχές που εμφανίζονται στον κάθε λογαριασμό αξιών σε σχέση με τη Γενική Συνέλευση. Αντιπρόσωπος που ενεργεί για περισσότερους μετόχους μπορεί να ψηφίζει διαφορετικά για κάθε μέτοχο.

Ο αντιπρόσωπος μετόχου υποχρεούται να γνωστοποιεί στην Εταιρεία, πριν από την έναρξη της συνεδρίασης της Γενικής Συνέλευσης, κάθε συγκεκριμένο γεγονός, το οποίο μπορεί να είναι χρήσιμο στους μετόχους για την αξιολόγηση του κινδύνου να εξυπηρετήσει ο αντιπρόσωπος άλλα συμφέροντα πλην των συμφερόντων του αντιπροσωπευόμενου μετόχου. Κατά την έννοια της παρούσας παραγράφου, μπορεί να προκύπτει σύγκρουση συμφερόντων ιδίως όταν ο αντιπρόσωπος:

α) είναι μέτοχος που ασκεί τον έλεγχο της Εταιρείας ή είναι άλλο νομικό πρόσωπο ή οντότητα η οποία ελέγχεται από το μέτοχο αυτόν,

β) είναι μέλος του Διοικητικού Συμβουλίου ή της εν γένει διοίκησης της Εταιρείας ή μετόχου που ασκεί τον έλεγχο της Εταιρείας, ή άλλου νομικού προσώπου ή οντότητας που ελέγχεται από μέτοχο ο οποίος ασκεί τον έλεγχο της Εταιρείας,

γ) είναι υπάλληλος ή ορκωτός ελεγκτής της Εταιρείας ή μετόχου που ασκεί τον έλεγχο της Εταιρείας, ή άλλου νομικού προσώπου ή οντότητας που ελέγχεται από μέτοχο, ο οποίος ασκεί τον έλεγχο της Εταιρείας,

δ) είναι σύζυγος ή συγγενής πρώτου βαθμού με ένα από τα φυσικά πρόσωπα που αναφέρονται στις ως άνω περιπτώσεις (α) έως (γ).

Ο διορισμός και η ανάκληση αντιπροσώπου του μετόχου γίνεται εγγράφως και κοινοποιείται στην Εταιρεία με τους ίδιους τύπους, τουλάχιστον τρεις (3) ημέρες πριν από την ημερομηνία συνεδρίασης της Γενικής Συνέλευσης.

Η Εταιρεία έχει καταστήσει διαθέσιμο στην ιστοσελίδα της (www.euroconsultants.gr) το έντυπο που χρησιμοποιεί για το διορισμό αντιπροσώπου. Το εν λόγω έντυπο κατατίθεται συμπληρωμένο και υπογεγραμμένο από το μέτοχο στο Ταμείο της Εταιρείας στη διεύθυνση

Αντώνη Τρίτση 21, Πυλαία Θεσσαλονίκης, τκ 570 01, ή αποστέλλεται στο fax: 2310804100 τρεις (3) τουλάχιστον ημέρες πριν από την ημερομηνία της Γενικής Συνέλευσης. Ο δικαιούχος μέτοχος καλείται να μεριμνά για την επιβεβαίωση της επιτυχούς αποστολής του εντύπου διορισμού αντιπροσώπου και της παραλαβής του από την Εταιρεία, καλώντας στο τηλέφωνο: 2310804047 τον Νομικό Σύμβουλο κ. Πάρι Τσιρχόγλου.

Δ. ΔΙΑΘΕΣΙΜΑ ΕΓΓΡΑΦΑ ΚΑΙ ΠΛΗΡΟΦΟΡΙΕΣ

Το πλήρες κείμενο των σχεδίων αποφάσεων και τυχόν εγγράφων που προβλέπονται στον ν.4548/2018 θα διατίθεται σε έγχαρτη μορφή στα γραφεία της έδρας της Εταιρείας (Αντώνη Τρίτση 21 Πυλαία Θεσσαλονίκης Τηλ. Κέντρο 2310804000). Οι πληροφορίες θα διατίθενται σε ηλεκτρονική μορφή στην ιστοσελίδα της Εταιρείας www.euroconsultants.gr.

Θεσσαλονίκη, 7 Ιουλίου 2020

Το Διοικητικό Συμβούλιο

[Πρόσκληση Τακτικής Γ.Σ. 2020](#)

RSS Feed: DOLAnnouncements
Posted on: 07 July 2020 17:22
Author: ΑΤΤΙCΑ Α.Ε. ΣΥΜΜΕΤΟΧΩΝ
Subject: ΟΛΟΚΛΗΡΩΣΗ ΕΓΚΑΤΑΣΤΑΣΗΣ ΠΛΥΝΤΗΡΙΔΩΝ ΚΑΥΣΑΕΡΙΩΝ (SCRUBBERS) ΣΤΟ BLUE STAR PATMOS

Full article link: http://dev-www1.helex.gr:8080/el/web/guest/companies-announcements-full-content/-/asset_publisher/bMe2sOcNyQuy/content/id/5479771

ΑΝΑΚΟΙΝΩΣΗ

ΟΛΟΚΛΗΡΩΣΗ ΕΓΚΑΤΑΣΤΑΣΗΣ ΠΛΥΝΤΗΡΙΔΩΝ ΚΑΥΣΑΕΡΙΩΝ (SCRUBBERS) ΣΤΟ BLUE STAR PATMOS

Η Attica A.E. Συμμετοχών ενημερώνει το επενδυτικό κοινό, σύμφωνα με τις δεσμεύσεις που αναλήφθηκαν κατά την έκδοση του Κοινού Ομολογιακού Δανείου, ότι ολοκληρώθηκε η εγκατάσταση πλυντηρίδων καυσαερίων (scrubbers) στο BLUE STAR PATMOS και ελήφθη η σχετική πιστοποίηση από τον παρακολουθούντα Νηογνώμονα.

Καλλιθέα, 7 Ιουλίου 2020

RSS Feed: DOLAnnouncements
Posted on: 07 July 2020 17:28
Author: EUROBANK ERGASIAS ΥΠΗΡΕΣΙΩΝ
Subject: Τακτική Γενική Συνέλευση των Μετόχων 28.07.2020

Full article link: http://dev-www1.helex.gr:8080/el/web/guest/companies-announcements-full-content/-/asset_publisher/bMe2sOcNyQuy/content/id/5479801

Συνημμένα:

- Τακτική Γενική Συνέλευση των Μετόχων 28.07.2020 - Πρόσκληση
- Πληροφορίες για την Τακτική Γενική Συνέλευση της 28ης Ιουλίου 2020 (συμπεριλαμβανομένων των πληροφοριών του άρθρου 123 του ν. 4548/2018)

[Τακτική Γενική Συνέλευση των Μετόχων 28.07.2020 - Πρόσκληση Πληροφορίες για την Τακτική Γενική Συνέλευση της 28ης Ιουλίου 2020 \(συμπεριλαμβανομένων των πληροφοριών του άρθρου 123 του ν. 4548/2018\)](#)

RSS Feed: DOLAnnouncements
Posted on: 07 July 2020 17:48
Author: ΕΙΔΗΣΕΟΦΩΝΙΚΗ ΕΛΛΑΣ Α.Ε.Ε.
Subject: ΑΝΑΚΟΙΝΩΣΗ ΡΥΘΜΙΖΟΜΕΝΗΣ ΠΛΗΡΟΦΟΡΙΑΣ ΤΟΥ Ν. 3556/2007: Γνωστοποίηση συναλλαγών

Full article link: http://dev-www1.helex.gr:8080/el/web/guest/companies-announcements-full-content/-/asset_publisher/bMe2sOcNyQuy/content/id/5479872

Ανακοίνωση ρυθμιζόμενης πληροφορίας Ν. 3556/2007

Γνωστοποιείται, σύμφωνα με το Ν.3556/2007 και το άρθρο 19 του Κανονισμού 596/2014, ότι η εταιρία «ΑΝΚΟΣΤΑΡ ΕΛΛΑΣ ΣΥΜΜΕΤΟΧΩΝ – ΠΑΡΟΧΗΣ ΥΠΗΡΕΣΙΩΝ ΜΟΝΟΠΡΟΣΩΠΗ ΑΝΩΝΥΜΗ ΕΤΑΙΡΕΙΑ», πρόσωπο που έχει στενό δεσμό με i) τον κ. Γεώργιο Θεοδόση Μαλιούρη, Πρόεδρο του ΔΣ της εταιρίας «ΕΙΔΗΣΕΟΦΩΝΙΚΗ ΕΛΛΑΣ - ΑΝΩΝΥΜΗ ΕΜΠΟΡΙΚΗ ΕΤΑΙΡΕΙΑ - ΥΠΗΡΕΣΙΕΣ ΤΗΛΕΧΟΠΛΗΡΟΦΟΡΗΣΗΣ - ΟΛΟΚΛΗΡΩΜΕΝΕΣ ΥΠΗΡΕΣΙΕΣ ΠΛΗΡΟΦΟΡΙΚΗΣ ΚΑΙ ΕΠΙΚΟΙΝΩΝΙΩΝ» (η «**Εταιρία**»), ii) την κα Τερέζα Θεοδόση, Αντιπρόεδρο του ΔΣ της Εταιρίας και iii) τον κ. Ευστράτιο Απέργη, Διευθύνοντα Σύμβουλο της Εταιρίας, προέβη μέσω του Χρηματιστηρίου Αθηνών στις ακόλουθες αποκτήσεις μετοχών της Εταιρίας:

- Κατά την 06.07.2020 απέκτησε 37.611 κοινές, ονομαστικές, μετοχές εκδόσεως της Εταιρίας, συνολικής αξίας 17.677,17 ευρώ ή αξία 0,47 ευρώ ανά μετοχή και
- Κατά την 07.07.2020 απέκτησε 33.460 κοινές, ονομαστικές, μετοχές εκδόσεως της Εταιρίας, συνολικής αξίας 15.726,20 ευρώ ή αξία 0,47 ευρώ ανά μετοχή.

RSS Feed: DOLAnnouncements
Posted on: 07 July 2020 17:54
Author: ΕΙΔΗΣΕΟΦΩΝΙΚΗ ΕΛΛΑΣ Α.Ε.Ε.
Subject: ΑΝΑΚΟΙΝΩΣΗ ΡΥΘΜΙΖΟΜΕΝΗΣ ΠΛΗΡΟΦΟΡΙΑΣ ΤΟΥ Ν. 3556/2007: Γνωστοποίηση για μεταβολή ποσοστού μετόχων σε επίπεδο δικαιωμάτων ψήφου

Full article link: http://dev-www1.helex.gr:8080/el/web/guest/companies-announcements-full-content/-/asset_publisher/bMe2sOcNyQuy/content/id/5479882

Ανακοίνωση σύμφωνα με τις διατάξεις

του άρθρου 24 παράγραφος 2 του Νόμου 3461/2006

Σύμφωνα με τις διατάξεις του άρθρου 24 παράγραφος 2 του Νόμου 3461/2006, όπως ισχύει, και έπειτα από την υποβολή την 24.06.2020 της υποχρεωτικής δημόσιας πρότασης από την εταιρία «ΑΝΚΟΣΤΑΡ ΕΛΛΑΣ ΣΥΜΜΕΤΟΧΩΝ – ΠΑΡΟΧΗΣ ΥΠΗΡΕΣΙΩΝ ΜΟΝΟΠΡΟΣΩΠΗ ΑΝΩΝΥΜΗ ΕΤΑΙΡΕΙΑ» (ο «**Προτείνων**») για την απόκτηση του συνόλου των κοινών, ονομαστικών, μετά ψήφου μετοχών της εταιρίας «ΕΙΔΗΣΕΟΦΩΝΙΚΗ ΕΛΛΑΣ - ΑΝΩΝΥΜΗ ΕΜΠΟΡΙΚΗ ΕΤΑΙΡΕΙΑ - ΥΠΗΡΕΣΙΕΣ ΤΗΛΕΧΟΠΛΗΡΟΦΟΡΗΣΗΣ - ΟΛΟΚΛΗΡΩΜΕΝΕΣ ΥΠΗΡΕΣΙΕΣ ΠΛΗΡΟΦΟΡΙΚΗΣ ΚΑΙ ΕΠΙΚΟΙΝΩΝΙΩΝ» (η «**Εταιρία**»), που δεν κατέχει ο Προτείνων και τα συντονισμένα με αυτόν πρόσωπα, γνωστοποιούνται τα κατωτέρω:

1. Ο Προτείνων προέβη μέσω του Χρηματιστηρίου Αθηνών στις ακόλουθες αποκτήσεις μετοχών της Εταιρίας:

- Κατά την 06.07.2020, ο Προτείνων απέκτησε 37.611 κοινές, ονομαστικές, μετοχές της Εταιρίας που αντιστοιχούν σε ποσοστό 0.14% του συνόλου των μετοχών και των δικαιωμάτων ψήφου της Εταιρίας. Η τιμή απόκτησης των παραπάνω μετοχών ήταν 0,47 Ευρώ ανά μετοχή, ήτοι συνολικά 17.677,17 Ευρώ.
- Κατά την 07.07.2020, ο Προτείνων απέκτησε 33.460 κοινές, ονομαστικές, μετοχές της Εταιρίας που αντιστοιχούν σε ποσοστό 0.12% του συνόλου των μετοχών και των δικαιωμάτων ψήφου της Εταιρίας. Η τιμή απόκτησης των παραπάνω μετοχών ήταν 0,47 Ευρώ ανά μετοχή, ήτοι συνολικά 15.726,20 Ευρώ.

2. Κατόπιν των ανωτέρω αποκτήσεων, ο Προτείνων κατέχει πλέον συνολικά άμεσα 3.884.876 μετοχές.

Αφού ληφθούν υπόψη οι ανωτέρω αποκτήσεις, ο Προτείνων και τα πρόσωπα που ενεργούν συντονισμένα με αυτόν, ήτοι: (i) οι κ.κ. Γεώργιος Θεοδόσης Μαλιούρης, κα Τερέζα Θεοδόση και Ευστράτιος Απέργης (οι «**Βασικοί Μέτοχοι**»), ως πρόσωπα που έχουν από κοινού τον έλεγχο του Προτείνοντα, και (ii) τα πρόσωπα που ελέγχονται από τους Βασικούς Μετόχους και κατέχουν μετοχές της Εταιρίας, ήτοι η PULCLAIR COMPANY LTD, η οποία ελέγχεται και ανήκει κατά 100% στον Γεώργιο Θεοδόση – Μαλιούρη και η PANFORCE LIMITED, η οποία ελέγχεται και ανήκει κατά 100% στον Ευστράτιο Απέργη και η ANCOSTAR HOLDINGS LIMITED, 100% μητρική εταιρεία του Προτείνοντα η οποία ελέγχεται και ανήκει στους Βασικούς Μετόχους (κατά 52,75% στον Γεώργιο Θεοδόση – Μαλιούρη, 20,15% στην Τερέζα Θεοδόση του Γεωργίου και 27,10% στον Ευστράτιο Απέργη) και (iii) τα εξής πρόσωπα που ελέγχονται από τους Βασικούς Μετόχους και δεν κατέχουν μετοχές ή δεν ανήκουν στον όμιλο της Εταιρίας: 1. ΛΕΒΑΝΤΕ ΦΕΡΡΙΣ ΝΑΥΤΙΚΗ ΕΤΑΙΡΕΙΑ, 2. ΛΕΒΑΝΤΕ ΦΕΡΡΙΣ ΙΙΙ ΝΑΥΤΙΚΗ ΕΤΑΙΡΕΙΑ, 3. ΙΟΝΙΣΣΟΣ ΦΕΡΡΙΣ ΝΑΥΤΙΚΗ ΕΤΑΙΡΕΙΑ, 4. ΙΟΝΙΣΣΟΣ ΦΕΡΡΙΣ ΙΙΙ ΝΑΥΤΙΚΗ ΕΤΑΙΡΕΙΑ, 5. ΛΕΒΑΝΤΕ ΦΕΡΡΙΣ V ΝΑΥΤΙΚΗ ΕΤΑΙΡΕΙΑ, 6. ΛΕΒΑΝΤΕ ΦΕΡΡΙΣ ΓΚΡΟΥΠ (κοινοπραξία των υπό 1, 2, 3 4 και 5 ναυτικών εταιρειών), 7. LEVANTE PROPERTIES ΙΔΙΩΤΙΚΗ ΚΕΦΑΛΑΙΟΥΧΙΚΗ ΕΤΑΙΡΕΙΑ, 8. Ε. Απέργης – Μ.Ε. Δημητροκάλλη Ιδιωτική Κεφαλαιουχική Εταιρεία, 9. ΑΘΗΝΑΪΚΗ ΚΤΗΜΑΤΟΕΜΠΟΡΙΚΗ ΑΝΩΝΥΜΗ ΤΕΧΝΙΚΗ ΕΤΑΙΡΕΙΑ, και 10. Ramani Company Limited, κατέχουν συνολικά 19.221.978 μετοχές που αντιπροσωπεύουν περίπου το 69.02% των δικαιωμάτων ψήφου της Εταιρίας.

RSS Feed: DOLAnnouncements
Posted on: 07 July 2020 17:57
Author: ΕΙΔΗΣΕΟΦΩΝΙΚΗ ΕΛΛΑΣ Α.Ε.Ε.
Subject: ΑΝΑΚΟΙΝΩΣΗ ΡΥΘΜΙΖΟΜΕΝΗΣ ΠΛΗΡΟΦΟΡΙΑΣ ΤΟΥ Ν. 3556/2007: Γνωστοποίηση για μεταβολή ποσοστού μετόχων σε επίπεδο δικαιωμάτων ψήφου

Full article link: http://dev-www1.helex.gr:8080/el/web/guest/companies-announcements-full-content/-/asset_publisher/bMe2sOcNyQuy/content/id/5479893

ΑΝΑΚΟΙΝΩΣΗ ΡΥΘΜΙΖΟΜΕΝΗΣ ΠΛΗΡΟΦΟΡΙΑΣ ΤΟΥ Ν. 3556/2007:

Η εταιρία «ΕΙΔΗΣΕΟΦΩΝΙΚΗ ΕΛΛΑΣ - ΑΝΩΝΥΜΗ ΕΜΠΟΡΙΚΗ ΕΤΑΙΡΕΙΑ - ΥΠΗΡΕΣΙΕΣ ΤΗΛΕΧΟΠΛΗΡΟΦΟΡΗΣΗΣ - ΟΛΟΚΛΗΡΩΜΕΝΕΣ ΥΠΗΡΕΣΙΕΣ ΠΛΗΡΟΦΟΡΙΚΗΣ ΚΑΙ ΕΠΙΚΟΙΝΩΝΙΩΝ» (η «**Εταιρία**»), σύμφωνα με τον ν. 3556/2007 και κατόπιν σχετικής ενημέρωσης που έλαβε, ανακοινώνει τα εξής:

Τα φυσικά πρόσωπα που εμφανίζονται στον παρακάτω πίνακα (οι «**Βασικοί Μέτοχοι**») υπέγραψαν την από 19.06.2020 συμφωνία μετόχων (η «**Συμφωνία Μετόχων**»), με την οποία συμφώνησαν να συντονιστούν μεταξύ τους, ώστε να επιδιώξουν τον από κοινού έλεγχο της Εταιρίας και της ΑΝΚΟΣΤΑΡ ΕΛΛΑΣ ΣΥΜΜΕΤΟΧΩΝ – ΠΑΡΟΧΗΣ ΥΠΗΡΕΣΙΩΝ ΜΟΝΟΠΡΟΣΩΠΗ ΑΝΩΝΥΜΗ ΕΤΑΙΡΕΙΑ (η «**ΑΝΚΟΣΤΑΡ ΕΛΛΑΣ**»).

Ειδικότερα, η Συμφωνία Μετόχων προβλέπει ότι για τη λήψη απόφασης από το Διοικητικό Συμβούλιο της Εταιρίας και της ΑΝΚΟΣΤΑΡ ΕΛΛΑΣ θα πρέπει να συναινεί το σύνολο των μελών που προτείνεται/υποδεικνύεται από όλους τους Βασικούς Μετόχους ενώ για τη λήψη απόφασης από τη Γενική Συνέλευση των μετόχων της Εταιρίας και της ΑΝΚΟΣΤΑΡ ΕΛΛΑΣ δε θα πρέπει να αντιλέγει κανείς εκ των Βασικών Μετόχων.

Επιπλέον, σύμφωνα με τη Συμφωνία Μετόχων, οι Βασικοί Μέτοχοι αναλαμβάνουν να ψηφίζουν με το σύνολο των μετοχών που εκάστοτε κατέχουν (ή ελέγχουν με έμμεσο τρόπο) κατά τρόπο ώστε να υλοποιούνται οι δεσμεύσεις της Συμφωνίας Μετόχων.

Περαιτέρω, δυνάμει της Συμφωνίας Μετόχων, οι Βασικοί Μέτοχοι ασκούσαν από κοινού 15.337.102 δικαιώματα ψήφου που αντιπροσωπεύουν ποσοστό 55,07% του συνόλου των μετοχών και δικαιωμάτων ψήφου στην Εταιρία και υπερέβησαν το όριο του 33,33%. Λόγω της υπέρβασης του ορίου του 33,33% των μετοχών και δικαιωμάτων ψήφου στην Εταιρία, δημιουργήθηκε η υποχρέωση υποβολής δημόσιας πρότασης, σύμφωνα με το άρθρο 7 του

ν. 3461/2006.

Στη Συμφωνία Μετόχων, οι Βασικοί Μέτοχοι συμφώνησαν όπως την συνεπαγόμενη υποχρεωτική δημόσια πρόταση διενεργήσει η εταιρία ΑΝΚΟΣΤΑΡ ΕΛΛΑΣ.

Η ΑΝΚΟΣΤΑΡ ΕΛΛΑΣ ξεκίνησε τη διαδικασία της δημόσιας πρότασης την 24.06.2020.

Οι Βασικοί Μέτοχοι, κατέχουν μετοχές και δικαιώματα ψήφου της Εταιρίας ως εξής:

Μέτοχος	Αριθμός Άμεσων Δικ/των Ψήφου πριν τη γνωστοποίηση	Αριθμός Άμεσων και Εμμεσων Δικ/των Ψήφου πριν τη γνωστοποίηση***	Ποσοστό (%) Άμεσων και Εμμεσων Δικ/των Ψήφου πριν τη γνωστοποίηση***	Αριθμός Άμεσων Δικ/των Ψήφου μετά τη γνωστοποίηση	Αριθμός Άμεσων και Εμμεσων Δικ/των Ψήφου μετά τη γνωστοποίηση***	Ποσοστό (%) Άμεσων και Εμμεσων Δικ/των Ψήφου μετά τη γνωστοποίηση***
Γεώργιος Θεοδόσης – Μαλιούρης του Αναστασίου	7.002.284	18.348.342	65,89%	7.002.284	18.656.527	66,99%
Τερέζα Θεοδόση του Γεωργίου	3.475.475	18.348.342	65,89%	3.475.475	18.656.527	66,99%
Ευστράτιος Απέργης του Νικολάου-Φιλίππου	2.441.343	18.348.342	65,89%	2.441.343	18.656.527	66,99%
PULCLAIR COMPANY LTD*	2.095.000	2.095.000	7,52%	2.095.000	2.095.000	7,52%
PANFORCE LIMITED**	323.000	323.000	1,16%	323.000	323.000	1,16%
ΑΝΚΟΣΤΑΡ ΕΛΛΑΣ ΣΥΜΜΕΤΟΧΩΝ –	3.011.240	3.011.240	10,81%	3.319.425	3.319.425	11,92%

ΠΑΡΟΧΗΣ ΥΠΗΡΕΣΙΩΝ ΜΟΝΟΠΡΟΣ ΩΠΗ ΑΝΩΝΥΜΗ ΕΤΑΙΡΕΙΑ*** *						
Σύνολο			65,89%		18.656.527	66,99%

* Η PULCLAIR COMPANY LTD ανήκει κατά 100% στον κ. Γεώργιο Θεοδόση – Μαλλιούρη.

** Η PANFORCE LIMITED ανήκει κατά 100% στον κ. Ευστράτιο Απέργη.

*** Ο αριθμός δικαιωμάτων ψήφου και μετοχών και το αντίστοιχο ποσοστό ως προς τους Βασικούς Μετόχους προκύπτει αφού προστεθούν τα δικαιώματα ψήφου και μετοχές των PULCLAIR COMPANY LTD, PANFORCE LIMITED και ΑΝΚΟΣΤΑΡ ΕΛΛΑΣ.

**** Η ΑΝΚΟΣΤΑΡ ΕΛΛΑΣ ανήκει κατά 100% στην κυπριακή εταιρία ANCOSTAR HOLDINGS LIMITED, η οποία ελέγχεται από κοινού και ανήκει στους Βασικούς Μετόχους (κατά 52,75% στον Γεώργιο Θεοδόση – Μαλλιούρη, 20,15% στην Τερέζα Θεοδόση του Γεωργίου και 27,10% στον Ευστράτιο Απέργη). Άρα η και η ANCOSTAR HOLDINGS LIMITED κατέχει μέσω της ΑΝΚΟΣΤΑΡ ΕΛΛΑΣ τις μετοχές και δικαιώματα ψήφου που εμφανίζονται στον παραπάνω πίνακα.

Συνεπώς, οι Βασικοί Μέτοχοι ασκούν από κοινού 18.656.527 δικαιώματα ψήφου, που αντιπροσωπεύουν ποσοστό 66,99% του συνόλου των μετοχών και δικαιωμάτων ψήφου στην Εταιρία.

Αθήνα, 07.07.2020

RSS Feed: DOLAnnouncements
Posted on: 07 July 2020 18:14
Author: ΕΝΤΕΡΣΟΦΤ Α.Ε.
Subject: ΑΝΑΚΟΙΝΩΣΗ ΓΙΑ ΤΙΣ ΑΠΟΦΑΣΕΙΣ ΤΑΚΤΙΚΗΣ ΓΕΝΙΚΗΣ
ΣΥΝΕΛΕΥΣΗΣ

Full article link: http://dev-www1.helex.gr:8080/el/web/guest/companies-announcements-full-content/-/asset_publisher/bMe2sOcNyQuy/content/id/5479952

Δείτε την ανακοίνωση

[Ανακοίνωση αποφάσεων ΤΓΣ](#)

RSS Feed: DOLAnnouncements
Posted on: 07 July 2020 18:15
Author: ΠΑΠΟΥΤΣΑΝΗΣ Α.Β.Ε.Ε.
Subject: Παπουτσάνης: 45% αύξηση του κύκλου εργασιών το α' εξάμηνο 2020

Full article link: http://dev-www1.helex.gr:8080/el/web/guest/companies-announcements-full-content/-/asset_publisher/bMe2sOcNyQuy/content/id/5479966

ΑΝΑΚΟΙΝΩΣΗ

7 Ιουλίου 2020

Παπουτσάνης: 45% αύξηση του κύκλου εργασιών το α' εξάμηνο 2020

- Οι πωλήσεις ανήλθαν σε 20,9 εκατ. ευρώ το πρώτο εξάμηνο του 2020, έναντι 14,4 εκατ. ευρώ το πρώτο εξάμηνο του 2019.
- Η αύξηση προέρχεται από τις κατηγορίες των επώνυμων προϊόντων, των παραγωγών για τρίτους και τις σαπωνόμαζες.
- Οι εξαγωγές ανήλθαν σε 10,4 εκατ. ευρώ και αντιστοιχούν σε 50% του συνολικού κύκλου εργασιών.

Σημαντική ανάπτυξη του κύκλου εργασιών της κατά 45% κατέγραψε η Παπουτσάνης ΑΒΕΕ, το πρώτο εξάμηνο του 2020, σε σχέση με την αντίστοιχη περίοδο του 2019. Συγκεκριμένα, το σύνολο των πωλήσεων της Παπουτσάνης για τη συγκεκριμένη περίοδο, ανήλθε σε 20,9 εκατ. ευρώ, έναντι 14,4 εκατ. ευρώ την αντίστοιχη περίοδο του 2019.

Η αύξηση του κύκλου εργασιών της Παπουτσάνης οφείλεται στις υψηλές επιδόσεις των κατηγοριών των επώνυμων προϊόντων, των παραγωγών για τρίτους, αλλά και στην αύξηση των πωλήσεων των ειδικών σαπωνομαζών, πρώτης ύλης για την παραγωγή στερεού σαπουνιού. Με τον τρόπο αυτό αντιστάθμισε τη μείωση των πωλήσεων προς τη ξενοδοχειακή αγορά.

Οι εξαγωγές της εταιρίας Παπουτσάνης το πρώτο εξάμηνο του 2020 ανήλθαν σε 10,4 εκατ. ευρώ, που αντιπροσωπεύει ποσοστό 50% του συνολικού κύκλου εργασιών, καταγράφοντας αύξηση ύψους 55%, σε σχέση με την αντίστοιχη περσινή περίοδο. Το 26% του συνολικού κύκλου εργασιών προέρχεται από πωλήσεις επωνύμων προϊόντων της Παπουτσάνης στην Ελλάδα και το εξωτερικό, το 10% από πωλήσεις προς τη ξενοδοχειακή αγορά, το 49% από παραγωγές προϊόντων για τρίτους και το 15% από βιομηχανικές πωλήσεις σαπωνομαζών.

Παράλληλα, από τις αρχές Απριλίου, η Παπουτσάνης έχοντας λάβει την έγκριση των αρμόδιων αρχών, ενσωμάτωσε την παραγωγή βιοκτόνων και απολυμαντικών με χρήση οιοσπενύματος στην κύρια δραστηριότητά της, αξιοποιώντας μέρος της παραγωγής της υπερσύγχρονης μονάδας στη Ριτσώνα Ευβοίας δεδομένου ότι διαθέτει την παραγωγική ικανότητα και ευελιξία να καλύψει άμεσα και στο μεγαλύτερο βαθμό τις ανάγκες της χώρας. Τα προϊόντα αυτά διατίθενται σε ποικιλία μεγεθών και συσκευασιών, τόσο για ατομική χρήση όσο και για τις ανάγκες βιομηχανικών και εταιρικών πελατών, μεγάλων καταστημάτων και ξενοδοχείων.

Επισκόπηση ανά Τομέα Δραστηριότητας

Επώνυμα Προϊόντα

Η συγκεκριμένη κατηγορία αυξήθηκε το πρώτο εξάμηνο του 2020 κατά 26% σε σχέση με το αντίστοιχο εξάμηνο του 2019, ωφελούμενη τόσο από την αυξημένη ζήτηση στα προϊόντα προσωπικής υγιεινής αλλά και αντισηπτικών, ως συνέπεια της πανδημίας του COVID-19.

Ξενοδοχειακά Προϊόντα

Η κατηγορία κατά το πρώτο εξάμηνο συρρικνώθηκε κατά 61% σε σχέση με το αντίστοιχο εξάμηνο του 2019, μια που οι συνθήκες δεν επέτρεψαν στα ξενοδοχεία να λειτουργήσουν όπως προγραμματίζαν. Η μείωση ήταν πιο έντονη στην εγχώρια αγορά, αγγίζοντας το 71%, ενώ οι πωλήσεις ξενοδοχειακών προϊόντων στο εξωτερικό μειώθηκαν κατά 44% σε σχέση με το αντίστοιχο εξάμηνο του 2019, δεδομένου ότι σε πολλές χώρες στην Ευρώπη, αλλά και στην Αμερική, οι περιορισμοί σε ταξίδια και η επακόλουθη μείωση διανυκτερεύσεων καθυστέρησαν σε σχέση με την Ελλάδα.

Προϊόντα Τρίτων (βιομηχανικές πωλήσεις, ιδιωτική ετικέτα)

Η συγκεκριμένη κατηγορία παρουσίασε αύξηση κατά 48% σε σχέση με το πρώτο εξάμηνο του 2019. Η ανάπτυξη αυτή προήλθε από την περαιτέρω σημαντική διεύρυνση συνεργασίας με πολυεθνική εταιρεία του εξωτερικού για την παραγωγή προϊόντων της που είχε ήδη ξεκινήσει να αναπτύσσεται σημαντικά από το δεύτερο τρίμηνο του 2019. Επιπλέον, η ζήτηση όλων των πελατών εσωτερικού και εξωτερικού σε στερεό σαπούνι και άλλα προϊόντα προσωπικής υγιεινής ήταν ενισχυμένη. Τέλος η εν λόγω κατηγορία ενισχύθηκε περαιτέρω και από τις πωλήσεις αντισηπτικών σε εγχώριους βιομηχανικούς πελάτες.

Βιομηχανικές πωλήσεις σαπυνομαζών

Η συγκεκριμένη κατηγορία αφορά κυρίως εξαγωγές και αναπτύχθηκε κατά 47%. Η ανάπτυξη οφείλεται κυρίως στη διεύρυνση του πελατολογίου αλλά και τη γενικότερα αυξημένη ζήτηση, καθώς αποτελεί ενδιάμεσο προϊόν που χρησιμοποιείται για την παραγωγή σαπώνων. Εκτιμάται ότι οι βιομηχανικές πωλήσεις σαπυνομαζας θα διατηρήσουν τις θετικές επιδόσεις τους και για το υπόλοιπο της χρονιάς, καταγράφοντας συνολικά διψήφια ανάπτυξη, ενώ εξετάζονται και νέες συνεργασίες

Προοπτικές

Μετά από ένα ικανοποιητικό 2019, από πολύ νωρίς το 2020 με το ξέσπασμα της πανδημίας του COVID-19 ήταν γεμάτο πρωτόγνωρες προκλήσεις. Η Διοίκηση της εταιρείας έθεσε από την αρχή ως πρώτη και απόλυτη προτεραιότητα την ασφάλεια των εργαζομένων και των συνεργατών της. Οι ομάδες της αντιμετώπισαν την κρίση με ιδιαίτερη ανθεκτικότητα και προσαρμοστικότητα, ενώ τα θετικά αποτελέσματα του πρώτου εξαμήνου απέδειξαν ότι η εταιρία μπόρεσε να ανταποκριθεί και να προσαρμοστεί στις νέες συνθήκες.

Για το υπόλοιπο της χρονιάς, η συνεργασία με πολύ μεγάλη γερμανική εταιρία για την παραγωγή του μεγαλύτερου μέρους των Ευρωπαϊκών τους αναγκών σε στερεό σαπούνι εξελίσσεται κανονικά με τις πρώτες παραγωγές να ξεκινούν το τρέχον τρίμηνο του έτους. Παράλληλα το επενδυτικό πρόγραμμα είναι σε πλήρη ανάπτυξη με στόχο αρχές του 2021 να έχει διπλασιαστεί η παραγωγική ικανότητα σε στερεό σαπούνι και να έχει ξεκινήσει η παραγωγή συνθετικού σαπουνιού. Τέλος η εταιρία έχει λάβει και την οριστική άδεια παραγωγής βιοκτόνων και απολυμαντικών που θα της δώσει τη δυνατότητα να αυξήσει τη γκάμα των σχετικών προϊόντων και μόλις το επιτρέψουν οι συνθήκες να προχωρήσει και σε εξαγωγές αυτών.

Η εταιρία συνεχίζει την προσπάθεια βελτίωσης των επιδόσεων σε όλες τις κατηγορίες δραστηριοποίησής της και στην ανάπτυξη υπαρχουσών και νέων συνεργασιών, παραμένοντας έτοιμη να προσαρμοστεί στις συνεχώς και ταχέως μεταβαλλόμενες συνθήκες.

RSS Feed: DOLAnnouncements
Posted on: 07 July 2020 18:48
Author: COCA-COLA HBC A.G.
Subject: Coca-Cola HBC names Naya Kalogeraki Chief Operating Officer

Full article link: http://dev-www1.helex.gr:8080/el/web/guest/companies-announcements-full-content/-/asset_publisher/bMe2sOcNyQuy/content/id/5479976

Coca-Cola HBC AG

Coca-Cola HBC names Naya Kalogeraki Chief Operating Officer

Zug, Switzerland – 7 July 2020 – Coca-Cola HBC AG ("Coca-Cola HBC" or the "Company") today announced that the Nomination Committee of its Board of Directors has appointed Naya Kalogeraki to serve in the newly created role of Chief Operating Officer ("COO"), effective September 1, 2020. She will report to Zoran Bogdanovic, Coca-Cola HBC's CEO.

In her new role, Kalogeraki will be central to driving strategy execution, high performance and people development. The Company's two Regional Directors, the Group Commercial Director and the General Managers of the three largest markets - Nigeria, Italy and Russia - will report directly to the COO.

The appointment of a COO will allow Bogdanovic, who has served as CEO since 2017 and is a member of the Board of Directors, greater focus on the long term strategic direction of the business, the development of capabilities for the future and the Company's ESG agenda.

Zoran Bogdanovic, CEO of Coca-Cola HBC said: *"I am delighted that Naya is taking on this new role. She is uniquely positioned to lead the execution of our strategy. She has an excellent track record of delivering results and developing people. Her appointment will directly support the delivery of our future growth plans."*

Naya Kalogeraki joined the Coca-Cola system in 1996. Naya held a variety of leadership roles on a country level including serving as Commercial Director and Country General Manager of the Company's operations in Greece and Cyprus. She also served as Director of Strategy, CEO Office and was appointed Group Chief Commercial and Customer Officer and a member of the Company's Operating Committee in 2016.

Enquiries

Coca-Cola HBC Group

Investors and Analysts:

Joanna Kennedy Tel: +44 20 37 444 230

Investor Relations Director joanna.kennedy@cchellenic.com

Carla Fabiano Tel: +44 20 37 444 231

Investor Relations Manager carla.fabiano@cchellenic.com

Media:

David Hart Tel: +41 41 726 0143

Group Communication Director david.hart@cchellenic.com

Greek media contact:

V+O Communications Tel: +30 211 7501219

Argyro Oikonomou ao@vando.gr

About Coca-Cola HBC

Coca-Cola HBC is a leading bottler of The Coca-Cola Company with 2019 revenue in excess of €7 billion. It has a broad geographic footprint with operations in 28 countries serving a population of more than 600 million people. Coca-Cola HBC offers a diverse range of primarily non-alcoholic ready-to-drink beverages in the sparkling, juice, water, sport, energy, plant based beverages and ready-to-drink tea and coffee categories. Coca-Cola HBC is committed to promoting sustainable development in order to create value for its business and for society. This includes providing products that meet the beverage needs of consumers, fostering an open and inclusive work environment, conducting its business in ways that protect and preserve the environment and contribute to the socio-economic development of the local communities. Coca-Cola HBC is ranked among the top sustainability performers in ESG benchmarks such as the Dow Jones Sustainability Indices, CDP, MSCI ESG and FTSE4Good, among others.

Coca-Cola HBC has a premium listing on the London Stock Exchange (LSE: CCH) and its shares are listed on the Athens Exchange (ATHEX: EEE). For more information, please visit <http://www.coca-colahellenic.com>.

RSS Feed: DOLAnnouncements
Posted on: 07 July 2020 19:53
Author: FOLLI-FOLLIE A.E.B.T.E.
Subject: Ανακοίνωση

Full article link: http://dev-www1.helex.gr:8080/el/web/guest/companies-announcements-full-content/-/asset_publisher/bMe2sOcNyQuy/content/id/5480031

Δείτε την ανακοίνωση.

[Ανακοίνωση](#)

RSS Feed: DOLAnnouncements
Posted on: 07 July 2020 21:09
Author: LAVIPHARM A.E.
Subject: ΑΝΑΚΟΙΝΩΣΗ ΓΙΑ ΤΙΣ ΑΠΟΦΑΣΕΙΣ ΓΕΝΙΚΗΣ ΣΥΝΕΛΕΥΣΗΣ

Full article link: http://dev-www1.helex.gr:8080/el/web/guest/companies-announcements-full-content/-/asset_publisher/bMe2sOcNyQuy/content/id/5480097

ΑΝΑΚΟΙΝΩΣΗ

Ενημέρωση για τις αποφάσεις της Τακτικής Γενικής Συνέλευσης των Μετόχων της 7^{ης} Ιουλίου 2020

Η Ανώνυμη Εμπορική και Βιομηχανική Εταιρεία Φαρμακευτικών, Χημικών και Καλλυντικών προϊόντων Lavipharm A.E. ανακοινώνει ότι την 7η Ιουλίου 2020 πραγματοποιήθηκε η Τακτική Γενική Συνέλευση των Μετόχων της Εταιρείας στην έδρα της στο Δήμο Παιανίας Αττικής, οδός Αγίας Μαρίνας, όπου παρέστησαν νόμιμα αυτοπροσώπως ή δι' αντιπροσώπου 11 μέτοχοι, οι οποίοι εκπροσωπούσαν 30.755.189 μετοχές, ήτοι ποσοστό 60,209% του καταβεβλημένου μετοχικού κεφαλαίου της Εταιρείας και η οποία κατόπιν νόμιμης ψηφοφορίας συζήτησε και έλαβε τις κατωτέρω αποφάσεις:

Θέμα 1ο: Υποβολή και έγκριση των Ετήσιων Οικονομικών Καταστάσεων (ενοποιημένων και μη) για την Εταιρική Χρήση 01.01.2019-31.12.2019, των σχετικών εκθέσεων του Διοικητικού Συμβουλίου και των Ορκωτών Ελεγκτών, καθώς και της δήλωσης εταιρικής διακυβέρνησης σύμφωνα με το άρθρο 152 του ν.4548/2018.

Η Γενική Συνέλευση κατόπιν νόμιμης ψηφοφορίας με 30.755.189 μετοχές - έγκυρες ψήφους που αντιστοιχούν σε 60,209% ποσοστό του καταβεβλημένου μετοχικού κεφαλαίου ενέκρινε με 30.754.075 μετοχές - έγκυρες ψήφους που αντιστοιχούν σε ποσοστό 60,206% των εκπροσωπούμενων μετοχών και ψήφων τις ετήσιες Οικονομικές Καταστάσεις και Ενοποιημένες Ετήσιες Οικονομικές Καταστάσεις, την Έκθεση του Διοικητικού Συμβουλίου και την Έκθεση του Ορκωτού Ελεγκτή Λογιστή της Εταιρείας καθώς και τη δήλωση εταιρικής διακυβέρνησης σύμφωνα με το άρθρο 152 του Ν. 4548/2018.

Θέμα 2ο: Έγκριση συνολικής διαχείρισης του Διοικητικού Συμβουλίου για την εταιρική χρήση 01.01.2019-31.12.2019 κατά το άρθρο 108 του ν. 4548/2018 και απαλλαγή των Ελεγκτών της Εταιρείας από κάθε ευθύνη αποζημίωσης για τα πεπραγμένα της εταιρικής χρήσης 2019 κατά το άρθρο 117 παρ. 1 περ. γ του ν. 4548/2018.

Σε συνέχεια της εισηγήσεως του Προέδρου η Γενική Συνέλευση κατόπιν νόμιμης

ψηφοφορίας με 30.755.189 μετοχές - έγκυρες ψήφους που αντιστοιχούν σε 60,209% ποσοστό του καταβεβλημένου μετοχικού κεφαλαίου ενέκρινε παμψηφεί τα πεπραγμένα της εταιρικής χρήσης 01.01.2019 – 31.12.2019 και τη συνολική διαχείριση των Μελών του Διοικητικού Συμβουλίου και αποφάσισε την απαλλαγή των Ορκωτών Ελεγκτών της Εταιρείας από κάθε ευθύνη αποζημίωσης για τα πεπραγμένα της χρήσης αυτής.

Θέμα 3ο: Έγκριση αμοιβών των μελών Διοικητικού Συμβουλίου της Εταιρείας για τη εταιρική χρήση 01.01.2019-31.12.2019 κατ' άρθρο 109 ν. 4548/2018 και προέγκριση αμοιβών αυτών για την τρέχουσα χρήση.

Η Γενική Συνέλευση κατόπιν νόμιμης ψηφοφορίας με 30.755.189 μετοχές - έγκυρες ψήφους που αντιστοιχούν σε 60,209% του καταβεβλημένου μετοχικού κεφαλαίου ενέκρινε παμψηφεί τις αμοιβές που καταβλήθηκαν στα μέλη του Διοικητικού Συμβουλίου της Εταιρείας κατά τη διάρκεια της παρελθούσας εταιρικής χρήσης 2019 για τις υπηρεσίες που προσέφεραν στην Εταιρεία.

Στη συνέχεια, η Γενική Συνέλευση κατόπιν νόμιμης ψηφοφορίας με 30.755.189 μετοχές έγκυρες ψήφους που αντιστοιχούν σε 60,209% ποσοστό του καταβεβλημένου μετοχικού κεφαλαίου ενέκρινε παμψηφεί την καταβολή αμοιβής στα μέλη του Δ.Σ. της Εταιρείας, για την τρέχουσα χρήση 01.01.2020 έως 31.12.2020, μέχρι του ποσού των εξακοσίων δεκαεπτά χιλιάδων ογδόντα τριών ευρώ και ενενήντα δύο λεπτών (€ 617.083,92) μεικτών.

Σημειώνεται ότι οι παραπάνω αμοιβές είναι σύμφωνες με την εγκεκριμένη πολιτική αποδοχών της Εταιρείας, η οποία έχει εγκριθεί με την από 26/06/2019 Τακτική Γενική Συνέλευση. Η Έκθεση Αποδοχών του άρθρου 112 του ν. 4548/2018 θα εγκριθεί με ξεχωριστή απόφαση σύμφωνα με την ημερήσια διάταξη.

Θέμα 4^ο: Εκλογή τακτικών και αναπληρωματικών ορκωτών Ελεγκτών για τον έλεγχο των οικονομικών καταστάσεων της τρέχουσας χρήσης κατά ΔΛΠ και καθορισμός της αμοιβής αυτών σύμφωνα με το άρθρο 42 του ν. 4449/2017.

Η Γενική Συνέλευση κατόπιν νόμιμης ψηφοφορίας με 30.755.189 μετοχές έγκυρες ψήφους που αντιστοιχούν σε 60,209% ποσοστό του καταβεβλημένου μετοχικού κεφαλαίου ενέκρινε παμψηφεί την ανάθεση του τακτικού ελέγχου της τρέχουσας εταιρικής χρήσης στην εταιρεία Ορκωτών Ελεγκτών «Grant Thornton Α.Ε.», η οποία εδρεύει στο Παλαιό Φάληρο,

Ζεφύρου αρ. 56, και είναι εγγεγραμμένη στο Ειδικό Μητρώο της §5 του άρθρου 13 του Π.Δ.226/1992 με Α.Μ. Σ.Ο.Ε.Λ. 127. Καθώς επίσης εξουσιοδότησε το Διοικητικό Συμβούλιο να προβεί σε συμφωνία με την ελεγκτική εταιρεία σχετικά με την αμοιβή της για τον ανατιθέμενο σε αυτήν έλεγχο της τρέχουσας εταιρικής χρήσης, η οποία πάντως δεν θα υπερβαίνει ποσό των εκατόν τριάντα χιλιάδων ευρώ (130.000€) πλέον Φ.Π.Α. και εξόδων σύμφωνα με τη σχετική προσφορά της ελεγκτικής εταιρείας προς την Εταιρεία, καθώς επίσης να αποστείλει και την έγγραφη ειδοποίηση – εντολή στην εκλεγείσα ελεγκτική εταιρεία εντός πέντε ημερών από την ημερομηνία της εκλογής της.

Θέμα 5ο: Υποβολή και Ψήφιση από τη Γενική Συνέλευση της Έκθεσης Αποδοχών της Εταιρείας για την εταιρική χρήση 01.01.2019-31.12.2019 σύμφωνα με το άρθρο 112 του ν. 4548/2018, όπως ισχύει.

Η Γενική Συνέλευση κατόπιν νόμιμης ψηφοφορίας με 30.755.189 μετοχές έγκυρες ψήφους που αντιστοιχούν σε 60,209% ποσοστό του καταβεβλημένου μετοχικού κεφαλαίου ενέκρινε παμψηφεί την Έκθεση Αποδοχών της Εταιρείας για την εταιρική χρήση 01.01.2019-31.12.2019 σύμφωνα με το άρθρο 112 του ν. 4548/2018, όπως ισχύει.

Θέμα 6ο: Έγκριση τροποποίησης καταστατικού της Εταιρείας (άρθρο 4, Σκοπός).

Η Γενική Συνέλευση ενέκρινε κατόπιν νόμιμης ψηφοφορίας με 30.755.189 έγκυρες ψήφους που αντιστοιχούν σε 60,209% ποσοστό του καταβεβλημένου μετοχικού κεφαλαίου ενέκρινε παμψηφεί την τροποποίηση των παρ. 1 και 3 του άρθρου 4 του Καταστατικού της Εταιρείας, οι οποίες αναδιατυπώνονται ως εξής:

«1. Η βιομηχανική παραγωγή και συσκευασία πάσης φύσεως και μορφής φαρμακευτικών, παραφαρμακευτικών, βιοκτόνων, χημικών, κτηνιατρικών, καλλυντικών, ιατροτεχνολογικών προϊόντων, των πρώτων υλών αυτών, καθώς και συμπληρωμάτων διατροφής και τροφίμων ειδικής διατροφής και συναφών προς όλων των ανωτέρω ειδών είτε για ίδιο λογαριασμό είτε για λογαριασμό τρίτων, καθώς και γενικότερα επενδύσεις στο χώρο της υγείας σύμφωνα με την εκάστοτε ισχύουσα νομοθεσία.

2.....

3. Η έρευνα και η ανάπτυξη χημικών, κτηνιατρικών, φαρμακευτικών, παραφαρμακευτικών, βιοκτόνων, ιατροτεχνολογικών και καλλυντικών προϊόντων, καθώς και συμπληρωμάτων διατροφής και τροφίμων ειδικής διατροφής και συναφών προς όλων των ανωτέρω ειδών είτε για ίδιο λογαριασμό είτε για λογαριασμό τρίτων, καθώς και η χρηματοδότηση επιστημονικών και λοιπών ερευνητικών ιδρυμάτων που δραστηριοποιούνται στο χώρο της υγείας στην Ελλάδα και στο εξωτερικό.

4.....

5.....

6.....

.....»

Θέμα 7ο: Ορισμός της Επιτροπής Ελέγχου του Διοικητικού Συμβουλίου σύμφωνα με το άρθρο 44 του ν. 4449/2017.

Η Γενική Συνέλευση κατόπιν νόμιμης ψηφοφορίας με 30.755.189 μετοχές έγκυρες ψήφους που αντιστοιχούν σε 60,209% ποσοστό του καταβεβλημένου μετοχικού κεφαλαίου ενέκρινε παμψηφεί το διορισμό της νέας Επιτροπής Ελέγχου με ετήσια θητεία και τον ορισμό της Προέδρου αυτής, κατά την πρόταση του Προέδρου.

Θέμα 8ο: Διάφορα Θέματα – Ανακοινώσεις σχετικά με την πορεία της Εταιρείας, των θυγατρικών και συνδεδεμένων εταιρειών της.

Επί του όγδοου θέματος της ημερησίας διάταξης, ο Πρόεδρος της Γενικής Συνέλευσης ενημέρωσε τους Μετόχους για την πορεία της Εταιρείας, των θυγατρικών και συνδεδεμένων εταιρειών της. Επίσης, έγινε ενημέρωση επί των οικονομικών αποτελεσμάτων από τον Οικονομικό Διευθυντή της Εταιρείας και ανεγνώσθη η έκθεση πεπραγμένων της Επιτροπής Ελέγχου από την Πρόεδρο αυτής. Ακολούθησε διαλογική συζήτηση μεταξύ των Μετόχων και του Προεδρείου της Συνέλευσης επί των αποτελεσμάτων της Εταιρείας και των θυγατρικών της, καθώς και των προοπτικών τους.

[ΑΠΟΦΑΣΕΙΣ ΤΓΣ](#)

RSS Feed: DOLAnnouncements
Posted on: 07 July 2020 21:10
Author: LAVIPHARM A.E.
Subject: ΣΥΝΘΕΣΗ ΕΠΙΤΡΟΠΗΣ ΕΛΕΓΧΟΥ

Full article link: http://dev-www1.helex.gr:8080/el/web/guest/companies-announcements-full-content/-/asset_publisher/bMe2sOcNyQuy/content/id/5480116

ΑΝΑΚΟΙΝΩΣΗ

Η Τακτική Γενική Συνέλευση των Μετόχων της LAVIPHARM A.E., κατά τη συνεδρίασή της της 7^{ης} Ιουλίου 2020, εξέλεξε παμψηφεί την κάτωθι Επιτροπή Ελέγχου, η οποία αποτελείται από τα κάτωθι τρία μη εκτελεστικά μέλη του Διοικητικού Συμβουλίου, σύμφωνα με το άρθρο 44 του Ν.4449/2017, ως ακολούθως:

Λητώ–Νίκη Ιωαννίδου, του Αντωνίου, κάτοικος Βούλας, οδός Αρτέμιδος αρ. 8, κάτοχος του Α.Δ.Τ. υπ'Α αριθμ. ΑΚ 510919/22.6.2012, ΤΑ Βούλας, ΑΦΜ 104399810/ΔΟΥ Γλυφάδας, **Πρόεδρος**

Χρήστος Διαμαντόπουλος, του Παναγιώτη, κάτοικος Κηφισιάς, οδός Γούναρη αρ. 2, κάτοχος του Α.Δ.Τ. υπ'Α αριθμ. Χ 679216, ΑΦΜ 042311062/ΔΟΥ Κηφισιάς, **Μέλος**

Μηνάς Τάνες, του Γεωργίου, κάτοικος Φιλοθέης, οδός Ιωάννου Μεταξά αρ. 9, κάτοχος του Α.Δ.Τ. υπ'Α αριθμ. ΑΕ 024265/11.01.2007/Α.Τ. Φιλοθέης, ΑΦΜ 008172781 /ΔΟΥ Ψυχικού, **Μέλος**

Η θητεία της Επιτροπής Ελέγχου θα είναι ετήσια.

Επισημαίνεται ότι τα ανωτέρω στελέχη διαθέτουν αποδεδειγμένα επαρκή γνώση στον τομέα που δραστηριοποιείται η Εταιρεία, ενώ η Πρόεδρος κ. Ιωαννίδου διαθέτει αποδεδειγμένα επαρκή γνώση στη λογιστική και ελεγκτική και πληρούν τις προϋποθέσεις της παραγράφου 1 του άρθρου 44 του Ν.4449/2017.

[ΕΠΙΤΡΟΠΗ ΕΛΕΓΧΟΥ](#)

RSS Feed: DOLAnnouncements
Posted on: 07 July 2020 21:11
Author: LAVIPHARM A.E.
Subject: ΔΕΛΤΙΟ ΤΥΠΟΥ ΤΑΚΤΙΚΗΣ ΓΕΝΙΚΗΣ ΣΥΝΕΛΕΥΣΗΣ

Full article link: http://dev-www1.helex.gr:8080/el/web/guest/companies-announcements-full-content/-/asset_publisher/bMe2sOcNyQuy/content/id/5480135

Lavipharm A.E.

Ετήσια Τακτική Γενική Συνέλευση των Μετόχων

Παιανία, 7 Ιουλίου 2020- Πραγματοποιήθηκε σήμερα, Τρίτη, 7 Ιουλίου 2020, η Ετήσια Τακτική Γενική Συνέλευση των Μετόχων της Lavipharm A.E.. Η συνεδρίαση έλαβε χώρα στις εγκαταστάσεις της εταιρείας στην Παιανία, με αυξημένη απαρτία 60,2% του καταβεβλημένου μετοχικού κεφαλαίου.

Κατά τη διάρκεια της συνεδρίασης, συζητήθηκαν όλα τα θέματα της Ημερήσιας Διάταξης και παρουσιάστηκε ο Απολογισμός του 2019. Ο κ. Θανάσης Λαβίδας, Εκτελεστικός Πρόεδρος της Lavipharm, αναφερόμενος στην πορεία της Εταιρείας, τόνισε ότι «εφαρμόσαμε την στρατηγική μας με επιτυχία, η οποία οδήγησε σε σημαντική βελτίωση καθαρής θέσης, παρόλη τη σημαντική επιβάρυνση από τα rebates και clawbacks που επιβλήθηκαν από την Πολιτεία».

Στη συνέχεια, παρουσιάστηκαν αναλυτικά τα οικονομικά αποτελέσματα του έτους 2019 από τον Group CFO κ. Σπύρο Μαγκλιβέρα, ενώ η κα Σοφία Κουνενάκη - Εφραίμογλου, Ανεξάρτητο μη εκτελεστικό μέλος ΔΣ της Εταιρείας, παρουσίασε την Έκθεση Αποδοχών 2019 πλήρως εναρμονιζόμενη με την Πολιτική Αποδοχών της Εταιρείας, η οποία έχει εγκριθεί από την εταιρεία Ανεξάρτητων Ορκωτών Ελεγκτών Λογιστών Grant Thornton. Στη συνέχεια το λόγο έλαβε η κα Λητώ Ιωαννίδου, Πρόεδρος της Επιτροπής Ελέγχου, η οποία ανέγνωσε την Έκθεση Πεπραγμένων της Επιτροπής. Η Γενική Συνέλευση επανεξέλεξε την Επιτροπή Ελέγχου, η οποία αποτελείται από τα ανεξάρτητα μη εκτελεστικά μέλη κ.κ. Λητώ Ιωαννίδου και Χρήστο Διαμαντόπουλο και το μη εκτελεστικό μέλος κ. Μηνά Τάνες. Τέλος, η Γενική Συνέλευση ενέκρινε την τροποποίηση του καταστατικού της εταιρείας με στόχο τη διεύρυνση του εταιρικού σκοπού.

Στην ομιλία του, ο κ Λαβίδας ενημέρωσε τους κ. Μετόχους ότι «στη διεθνή αγορά, το 2019, οι πωλήσεις των διαδερμικών συστημάτων χορήγησης φεντανύλης και νιτρογλυκερίνης αποτέλεσαν το 35,9% του συνολικού Κύκλου Εργασιών του Ομίλου. Αντίστοιχα, στην Ελλάδα, το patch νιτρογλυκερίνης κατέκτησε μερίδιο αγοράς 75,6% στην κατηγορία του,

ενώ αυτό της φεντανύλης 43,6%. Τα υψηλά αυτά μερίδια επιβεβαίωσαν την στρατηγική που ακολουθήσαμε τα τελευταία χρόνια δίνοντας έμφαση σε προϊόντα υψηλής προστιθέμενης αξίας». Στη συνέχεια, ολοκλήρωσε συμπληρώνοντας «Με αιχμή του δόρατος τα διαδερμικά συστήματα χορήγησης φαρμάκων, διαφοροποιούμαστε από τον ανταγωνισμό και διεκδικούμε επάξια μια θέση ανάμεσα στους διεθνείς παίκτες. Προχωρούμε μπροστά, σε ένα αποδοτικό 2020, που θα αποτελέσει το εφελτήριο για ένα δυναμικό 2021, όπου με υπερηφάνεια συμπληρώνουμε 110 έτη της ιστορίας της εταιρείας μας».

Η Γενική Συνέλευση ολοκληρώθηκε με διαλογική συζήτηση κι έγκριση των θεμάτων της Ημερήσιας Διάταξης.

###

Για περισσότερες πληροφορίες:

Lavipharm

Κατερίνα Φραγκιουδάκη

Τηλ.: 210 6691 000

Kfragioudaki@lavipharm.com

[ΔΕΛΤΙΟ ΤΥΠΟΥ ΤΓΣ](#)

RSS Feed: DOLAnnouncements
Posted on: 08 July 2020 08:43
Author: ΠΛΑΣΤΙΚΑ ΘΡΑΚΗΣ ΕΤΑΙΡΙΑ ΣΥΜΜΕΤΟΧΩΝ Α.Ε.Ε.
Subject: Ανακοίνωση Αγοράς Ιδίων Μετοχών

Full article link: http://dev-www1.helex.gr:8080/el/web/guest/companies-announcements-full-content/-/asset_publisher/bMe2sOcNyQuy/content/id/5480295

Η εταιρεία Πλαστικά Θράκης Εταιρεία Συμμετοχών Α.Ε.Ε. ανακοινώνει ότι κατ' εφαρμογή του άρθρου 49 του ν. 4548/2018, του Κανονισμού (ΕΕ) 596/2014 του Ευρωπαϊκού Κοινοβουλίου και του Συμβουλίου της 16^{ης} Απριλίου 2014 και του κατ' εξουσιοδότηση Κανονισμού (ΕΕ) 2016/1052 της 8^{ης} Μαρτίου 2016 της Ευρωπαϊκής Επιτροπής προέβη στις 07/07/2020 σε αγορά 4.000 ιδίων μετοχών μέσω του μέλους του Χρηματιστηρίου Αθηνών Alpha Finance Α.Ε.Π.Ε.Υ, με μέση τιμή κτήσης 1,9067 Ευρώ ανά μετοχή και συνολική αξία της συναλλαγής 7.626,90 Ευρώ, σε εκτέλεση της σχετικής απόφασης της Έκτακτης Γενικής Συνέλευσης των μετόχων της 19^{ης} Μαρτίου 2019.

RSS Feed: DOLAnnouncements
Posted on: 08 July 2020 08:45
Author: ΤΕΡΝΑ ΕΝΕΡΓΕΙΑΚΗ Α.Β.Ε.Τ.Ε.
Subject: ΑΓΟΡΑ ΙΔΙΩΝ ΜΕΤΟΧΩΝ

Full article link: http://dev-www1.helex.gr:8080/el/web/guest/companies-announcements-full-content/-/asset_publisher/bMe2sOcNyQuy/content/id/5480305

Η ΤΕΡΝΑ ΕΝΕΡΓΕΙΑΚΗ ΑΒΕΤΕ κατ' εφαρμογή του Κανονισμού (ΕΕ) 596/2014 του Ευρωπαϊκού Κοινοβουλίου και του κατ' εξουσιοδότηση Κανονισμού (ΕΕ) 2016/1052 της Επιτροπής, γνωστοποιεί στο Επενδυτικό Κοινό ότι, σύμφωνα με το άρθρο 49 του Ν 4548/2018 όπως τροποποιήθηκε και ισχύει, προέβη την 7/7/2020 μέσω του μέλους του Χ.Α. ΒΕΤΑ ΑΧΕΠΕΥ, σε αγορά 8.712 ιδίων μετοχών με μέση τιμή κτήσης 9,9428 ευρώ ανά μετοχή και συνολική αξία συναλλαγής 86.621,68 ευρώ καθώς και μέσω του μέλους του Χ.Α. EUROXX ΧΡΗΜΑΤΙΣΤΗΡΙΑΚΗ ΑΧΕΠΕΥ, σε αγορά 12.318 ιδίων μετοχών με μέση τιμή κτήσης 9,9163 ευρώ ανά μετοχή και συνολική αξία συναλλαγής 122.148,39 ευρώ.

RSS Feed: DOLAnnouncements
Posted on: 08 July 2020 08:52
Author: ΠΛΑΣΤΙΚΑ ΘΡΑΚΗΣ ΕΤΑΙΡΙΑ ΣΥΜΜΕΤΟΧΩΝ Α.Ε.Ε.
Subject: Ανακοίνωση Ρυθμιζόμενης Πληροφορίας του Ν. 3556/2007

Full article link: http://dev-www1.helex.gr:8080/el/web/guest/companies-announcements-full-content/-/asset_publisher/bMe2sOcNyQuy/content/id/5480315

Η εταιρεία Πλαστικά Θράκης Εταιρεία Συμμετοχών Α.Ε.Ε. (η Εταιρεία) σύμφωνα με τις διατάξεις του Ν 3556/2007 και του Κανονισμού (ΕΕ) 596/2014 του Ευρωπαϊκού Κοινοβουλίου και του Συμβουλίου της 16^{ης} Απριλίου του 2014 ανακοινώνει ότι ο Κωνσταντίνος Γιαννίρης, Ανεξάρτητο Μη Εκτελεστικό Μέλος του Διοικητικού Συμβουλίου της Εταιρείας, προέβη στις 07/07/2020 σε αγορά 2.500 κοινών ονομαστικών μετοχών της Εταιρείας, συνολικής αξίας 4.796,92 ευρώ, σύμφωνα με την από 07.07.2020 γνωστοποίησή του προς την Εταιρεία.

RSS Feed: DOLAnnouncements
Posted on: 08 July 2020 09:25
Author: Π. ΠΕΤΡΟΠΟΥΛΟΣ Α.Ε.Β.Ε.
Subject: ΑΓΟΡΑ ΙΔΙΩΝ ΜΕΤΟΧΩΝ

Full article link: http://dev-www1.helex.gr:8080/el/web/guest/companies-announcements-full-content/-/asset_publisher/bMe2sOcNyQuy/content/id/5480488

Η Πέτρος Πετρόπουλος ΑΕΒΕ (η «**Εταιρία**»), ανακοινώνει στο επενδυτικό κοινό ότι στο πλαίσιο του Προγράμματος Αγοράς Ιδίων Μετοχών, σύμφωνα με την κείμενη νομοθεσία, και κατ' εφαρμογή της από 29/6/2020 απόφασης της Γενικής Συνέλευσης των Μετόχων και της από 30/6/2020 απόφασης του Διοικητικού Συμβουλίου της Εταιρίας, προέβη στις 7/7/2020 σε αγορά 418 Ιδίων Μετοχών της Εταιρίας μέσω της Alpha Finance με τιμή κτήσης 4,60 ευρώ ανά μετοχή και συνολική αξία 1.922,8 ευρώ.

RSS Feed: DOLAnnouncements
Posted on: 08 July 2020 09:53
Author: ΜΥΤΙΛΗΝΑΙΟΣ Α.Ε.
Subject: Sustainable Engineering Solutions Business Unit. Η ΜΥΤΙΛΙΝΕΟΣ επενδύει στρατηγικά στο μέλλον της βιώσιμης ανάπτυξης.

Full article link: http://dev-www1.helex.gr:8080/el/web/guest/companies-announcements-full-content/-/asset_publisher/bMe2sOcNyQuy/content/id/5480537

Sustainable Engineering Solutions Business Unit.

Η ΜΥΤΙΛΙΝΕΟΣ επενδύει στρατηγικά στο μέλλον της βιώσιμης ανάπτυξης.

[Sustainable Engineering Solutions Business Unit. Η ΜΥΤΙΛΙΝΕΟΣ επενδύει στρατηγικά στο μέλλον της βιώσιμης ανάπτυξης.](#)

RSS Feed: DOLAnnouncements
Posted on: 08 July 2020 09:57
Author: LAMDA DEVELOPMENT A.E.
Subject: ΑΝΑΚΟΙΝΩΣΗ ΔΙΑΘΕΣΗΣ ΕΝΗΜΕΡΩΤΙΚΟΥ ΔΕΛΤΙΟΥ

Full article link: http://dev-www1.helex.gr:8080/el/web/guest/companies-announcements-full-content/-/asset_publisher/bMe2sOcNyQuy/content/id/5480570

Ανακοίνωση Διάθεσης Ενημερωτικού Δελτίου της εταιρίας

[Ανακοίνωση Διάθεσης Ενημερωτικού Δελτίου της εταιρίας](#)
[Ενημερωτικό Δελτίο](#)

RSS Feed: DOLAnnouncements
Posted on: 08 July 2020 10:05
Author: ΜΟΤΟΡ ΟΪΛ Α.Ε.
Subject: Συναλλαγές της OPTIMA BANK A.E (ρυθμιζόμενη πληροφορία Ν.3556/2007)

Full article link: http://dev-www1.helex.gr:8080/el/web/guest/companies-announcements-full-content/-/asset_publisher/bMe2sOcNyQuy/content/id/5480605

Η ΜΟΤΟΡ ΟΙΛ (ΕΛΛΑΣ) ΔΙΥΛΙΣΤΗΡΙΑ ΚΟΡΙΝΘΟΥ, σύμφωνα με τους Ν. 3556/2007 και 3606/2007, ανακοινώνει ότι η Τράπεζα OPTIMA BANK A.E. την ενημέρωσε ότι πραγματοποίησε τις εξής συναλλαγές:

Ημερομηνία	Συναλλαγή	Ποσότητα	Χρηματοπιστωτικό Μέσο	Αξία (σε ΕΥΡΩ)
07/07/2020	Πώληση	2.566	Μετοχές ΜΟΗ (ΚΟ)	32.423,85
	Αγορά	3.969	Μετοχές ΜΟΗ (ΚΟ)	50.136,42
	Πώληση	17	ΣΜΕ ΜΟΗ ΣΕΠ 2020	21.534,00

Η Τράπεζα OPTIMA BANK A.E. πραγματοποίησε τις ανωτέρω συναλλαγές λόγω της Ειδικής Διαπραγμάτευσης που έχει αναλάβει στην αγορά παραγώγων σε Συμβόλαια Μελλοντικής Εκπλήρωσης (ΣΜΕ) με υποκείμενο τίτλο την μετοχή της ΜΟΤΟΡ ΟΙΛ (ΕΛΛΑΣ) ΔΙΥΛΙΣΤΗΡΙΑ ΚΟΡΙΝΘΟΥ Α.Ε.

Η γνωστοποίηση εκ μέρους της Τράπεζας OPTIMA BANK A.E. προς την Εταιρία και ακολούθως η ανακοίνωση της Εταιρίας προς τις αρχές της Κεφαλαιαγοράς, γίνεται επειδή ο κ. Πέτρος Τζαννετάκης είναι μη εκτελεστικό μέλος του Δ.Σ. της Τράπεζας OPTIMA BANK A.E., ενώ κατέχει τη θέση του εκτελεστικού μέλους του Δ.Σ. της ΜΟΤΟΡ ΟΙΛ (ΕΛΛΑΣ) ΔΙΥΛΙΣΤΗΡΙΑ ΚΟΡΙΝΘΟΥ Α.Ε.

Ο κ. Πέτρος Τζαννετάκης είναι πρόσωπο υπόχρεο να γνωστοποιεί τις χρηματιστηριακές συναλλαγές του με αντικείμενο μετοχές εκδόσεως ΜΟΤΟΡ ΟΙΛ (ΕΛΛΑΣ) ΔΙΥΛΙΣΤΗΡΙΑ ΚΟΡΙΝΘΟΥ Α.Ε. (άρθρο 19 του Κανονισμού ΕΕ 596/2014).

Μαρούσι, 8 Ιουλίου 2020

Το Διοικητικό Συμβούλιο

RSS Feed: DOLAnnouncements
Posted on: 08 July 2020 10:29
Author: ΧΑΙΔΕΜΕΝΟΣ Α.Ε.Β.Ε.
Subject: ΑΝΑΚΟΙΝΩΣΗ ΓΙΑ ΤΙΣ ΑΠΟΦΑΣΕΙΣ ΓΕΝΙΚΗΣ ΣΥΝΕΛΕΥΣΗΣ (Ορθή Επανάληψη)

Full article link: http://dev-www1.helex.gr:8080/el/web/guest/companies-announcements-full-content/-/asset_publisher/bMe2sOcNyQuy/content/id/5480626

Η εταιρία «ΧΑΪΔΕΜΕΝΟΣ ΠΡΟΤΥΠΟΣ ΒΙΟΜΗΧΑΝΙΑ ΓΡΑΦΙΚΩΝ ΤΕΧΝΩΝ ΑΕΒΕ» (ΑΡ. ΓΕΜΗ 121638160000) γνωστοποιεί, ότι πραγματοποιήθηκε η Ετήσια Τακτική Γενική Συνέλευση των Μετόχων της Εταιρίας στις 30/6/2020, ημέρα Τρίτη και ώρα 9.00 π.μ. στην έδρα της εταιρίας στον Άλιμο, στην οδό Αρχαίου Θεάτρου αρ. 4 - Εθνικής Αντιστάσεως και Τραχώνων αρ. 4 (αίθουσα συνεδριάσεων - 1ος όροφος).

Στην Τακτική Γενική Συνέλευση των Μετόχων παρέστησαν και ψήφισαν (αυτοπροσώπως ή δια αντιπροσώπων) μέτοχοι εκπροσωπώντας το 79,12% των μετοχών της εταιρίας, ήτοι 6.599.241 μετοχές επί συνόλου 8.340.750 μετοχών της εταιρίας. Στην ως άνω Τακτική Γενική Συνέλευση συζητήθηκαν και λήφθηκαν οι ακόλουθες αποφάσεις επί των ακόλουθων θεμάτων της ημερήσιας διάταξης:

1. Υποβολή και έγκριση των Ετήσιων Χρηματοοικονομικών Καταστάσεων της εταιρικής χρήσης 1.1.2019 έως 31.12.2019 μετά των επ' αυτών εκθέσεων του Διοικητικού Συμβουλίου και των Ελεγκτών

Εγκρίθηκαν οι οικονομικές καταστάσεις της Εταιρίας της χρήσης 2019.

Αριθμός μετοχών για τις οποίες δόθηκαν έγκυρες ψήφοι: 6.599.241

Ποσοστό επί του μετοχικού κεφαλαίου: 79,12%

Συνολικός αριθμός έγκυρων ψήφων: 6.599.241

Ψηφοφορία και ποσοστά επί των εγκύρων:

Υπέρ 6.599.241 (100%). Κατά 0(0%). Λευκά/Αποχή: 0(0%)

2. Έγκριση της συνολικής διαχείρισης του Διοικητικού Συμβουλίου και απαλλαγή των Ελεγκτών για τη χρήση 2019

Εγκρίθηκε η συνολική διαχείριση και απαλλάχθηκαν οι Ορκωτοί Ελεγκτές για τη χρήση 2019.

Αριθμός μετοχών για τις οποίες δόθηκαν έγκυρες ψήφοι: 6.599.241

Ποσοστό επί του μετοχικού κεφαλαίου: 79,12%

Συνολικός αριθμός έγκυρων ψήφων: 6.599.241

Ψηφοφορία και ποσοστά επί των εγκύρων:

Υπέρ 6.599.241 (100%). Κατά 0(0%). Λευκά/Αποχή: 0(0%)

3. Εκλογή ενός τακτικού και ενός αναπληρωματικού ελεγκτή για τη χρήση 1.1.2020 έως 31.12.2020 και καθορισμός της αμοιβής αυτών

Για τον έλεγχο της οικονομικής χρήσης 1.1.2020 έως 31.12.2020 εκλέχθηκε η ελεγκτική εταιρία Grant Thornton ΟΡΚΩΤΩΝ ΕΛΕΓΚΤΩΝ με Α.Μ. ΣΟΕΛ 127 με αμοιβή σύμφωνα με την προσφορά της.

Αριθμός μετοχών για τις οποίες δόθηκαν έγκυρες ψήφοι: 6.599.241

Ποσοστό επί του μετοχικού κεφαλαίου: 79,12%

Συνολικός αριθμός έγκυρων ψήφων: 6.599.241

Ψηφοφορία και ποσοστά επί των εγκύρων:

Υπέρ 6.599.241 (100%). Κατά 0(0%). Λευκά/Αποχή: 0(0%)

4. Υποβολή της Έκθεσης Αποδοχών της χρήσης 1.1.2019 έως 31.12.2019 προς συζήτηση και ψηφοφορία

Υπερψηφίστηκε η Έκθεση Αποδοχών της χρήσης 2019.

Αριθμός μετοχών για τις οποίες δόθηκαν έγκυρες ψήφοι: 6.599.241

Ποσοστό επί του μετοχικού κεφαλαίου: 79,12%

Συνολικός αριθμός έγκυρων ψήφων: 6.599.241

Ψηφοφορία και ποσοστά επί των εγκύρων:

Υπέρ 6.599.241 (100%). Κατά 0(0%). Λευκά/Αποχή: 0(0%)

5. Δημοσιοποίηση συναφθεισών κατά τη χρήση 1.1.2019 έως 31.12.2019 συμβάσεων που εμπίπτουν στο άρθρ. 99 ν. 4548/2018

Κατά τη διάρκεια της χρήσης 1.1.2019 έως 31.12.2019 η εταιρία συνήψε συμβάσεις με συνδεδεμένα μέρη τηρώντας τη διαδικασία των άρθρ. 99 – 101 ν. 4548/2018 με τα ακόλουθα πρόσωπα: Α. Ιωάννη Ζαφειριάδη, Εμπορικό Διευθυντή και Β. Ειρήνη Γαβριλάκη, Οικονομική Διευθύντρια

6. Εκλογή μελών του Διοικητικού Συμβουλίου και καθορισμός των ανεξαρτήτων μελών λόγω επικείμενης λήξης της θητείας των μελών του υφιστάμενου Διοικητικού Συμβουλίου

Εξελέγησαν τα κάτωθι πρόσωπα ως μέλη του Διοικητικού Συμβουλίου με πενταετή θητεία:

1. ΧΑΪΔΕΜΕΝΟΣ ΕΥΣΤΡΑΤΙΟΣ του ΓΕΩΡΓΙΟΥ, επιχειρηματίας, κάτοικος Κηφισιάς Αττικής, οδός Καραϊσκάκη αρ. 69, κάτοχος του υπ' αριθμ. Τ 049887/99 δελτίου ταυτότητας Αστ. Τμήματος Αγίου Δημητρίου (ΑΦΜ 031974454).

2. ΒΟΥΡΝΑΣ ΑΡΙΣΤΟΜΕΝΗΣ του ΝΙΚΟΛΑΟΥ, συνταξιούχος, κάτοικος Ελληνικού Αττικής, οδός Ηρακλείου 21, κάτοχος του υπ' αριθμ. Π 288355/89 δελτίου ταυτότητας Αστ. Τμήματος Ελληνικού (ΑΦΜ 011393644).

3. ΧΑΪΔΕΜΕΝΟΥ ΜΑΡΙΝΑ του ΓΕΩΡΓΙΟΥ, ιδιωτική υπάλληλο, κάτοικο Αγ. Μαρίνας Κορωπίου Αττικής, οδός Αλκυονιδών αρ. 9, κάτοχο του υπ' αριθμ. Σ 650680/98 δελτίου ταυτότητας Αστ. Τμήματος Αγίου Δημητρίου (ΑΦΜ 051526581).

4. ΑΝΤΩΝΙΑ ΧΑΙΔΕΜΕΝΟΥ του ΓΕΩΡΓΙΟΥ, ιδιωτική υπάλληλος, κάτοικος Σαρωνίδας Αττικής, οδός Ολύμπου αρ. 48, κάτοχο του υπ' αριθμ. Τ 048797/1999 δελτίου ταυτότητας Α. Τ. Αγίου Δημητρίου Αττικής (ΑΦΜ 047530040).

5. ΧΡΙΣΤΑΚΟΠΟΥΛΟΣ ΔΗΜΗΤΡΙΟΣ του Παρασκευά, οικονομολόγος, κάτοικος Χολαργού Αττικής, οδός Υμηττού αρ. 62, κάτοχος του υπ' αριθμ. Ν 087013/ 86 δελτίου ταυτότητας του ΚΔ Αστ. Τμήματος Αθηνών (ΑΦΜ 0055160625), Ανεξάρτητο Μέλος.

6. ΧΑΤΖΗΔΑΚΗ ΑΙΚΑΤΕΡΙΝΗ - ΜΑΡΙΑ συζ. Ιωάννη, συνταξιούχος, κάτοικος Γλυφάδας

Αττικής, οδός Τριπόλεως αρ. 14, κάτοχο του υπ' αριθμ. ΑΕ 505903/07 δελτίου ταυτότητας του Τ.Α Γλυφάδας (ΑΦΜ 121164072), Ανεξάρτητο Μέλος.

7. ΉΡΑ ΚΑΛΙΑΜΠΕΤΣΟΥ του Γεωργίου, δικηγόρος, κάτοικος Δροσιάς Αττικής, οδός Προφ. Ηλία αρ. 23, κάτοχος του υπ' αριθμ. ΑΒ 336.826/22-9-2006 δελτίου ταυτότητας του Τ.Α. Ν. Ερυθραίας (ΑΦΜ 046887865), Ανεξάρτητο Μέλος.

Η θητεία του Διοικητικού Συμβουλίου είναι μέχρι την 30.6.2025 και παρατείνεται αυτόματα μέχρι τη λήξη της προθεσμίας εντός της οποίας πρέπει να συνέλθει η αμέσως επόμενη τακτική γενική συνέλευση και μέχρι τη λήψη της σχετικής απόφασης σύμφωνα με τα προβλεπόμενα στο άρθρ. 18 παρ. 2 του Καταστατικού της Εταιρίας και στο άρθρ. 85 παρ. 1 ν. 4548/2018. Τα ως άνω μέλη του Διοικητικού Συμβουλίου πληρούν τις προϋποθέσεις του ν. 3016/2002, του Ελληνικού Κώδικα Εταιρικής Διακυβέρνησης, στον οποίο υπάγεται η Εταιρία σύμφωνα με τα ειδικώς διαλαμβανόμενα στην Ετήσια Οικονομική Έκθεση, και του Εσωτερικού Κανονισμού Λειτουργίας της Εταιρίας.

Αριθμός μετοχών για τις οποίες δόθηκαν έγκυρες ψήφοι: 6.599.241

Ποσοστό επί του μετοχικού κεφαλαίου: 79,12%

Συνολικός αριθμός έγκυρων ψήφων: 6.599.241

Ψηφοφορία και ποσοστά επί των εγκύρων:

Υπέρ 6.599.241 (100%). Κατά 0(0%). Λευκά/Αποχή: 0(0%)

7. Εκλογή μελών της Επιτροπής Ελέγχου λόγω επικείμενης λήξης της θητείας των μελών της υφιστάμενης Επιτροπής Ελέγχου

Η Γενική Συνέλευση εξέλεξε νέα Επιτροπή Ελέγχου καθορίζοντας το είδος και τη σύνθεση αυτής, την οποία Επιτροπή Ελέγχου απαρτίζουν τα ακόλουθα πρόσωπα, τα οποία πληρούν τις προϋποθέσεις της παρ. 1 του άρθρ. 44 ν. 4449/2017 και ειδικότερα:

(α) Σπυρίδων Δουλφής, μέλος και Πρόεδρος της Επιτροπής Ελέγχου της Εταιρίας από 8.6.2017 και ανεξάρτητος από την Εταιρία κατά την έννοια του άρθρ. 4 ν. 3016/2002. Δεν είναι μέλος του Διοικητικού Συμβουλίου της Εταιρίας. Είναι οικονομολόγος, πτυχιούχος του Τμήματος Δημόσιας Διοίκησης του Παντείου Παν/μίου, Λογιστής Φοροτεχνικός α' τάξεως, μέλος του Οικονομικού Επιμελητηρίου Ελλάδος (ΑΜ 24814), με μακρά θητεία ως λογιστής,

διευθυντής λογιστηρίου και οικονομικός διευθυντής σε μεγάλες εκδοτικές εταιρίες και εταιρίες διανομής τύπου. Ο κ. Σπυρίδων Δουλφής έχει επανειλημμένως διατελέσει Τακτικός Ελεγκτής οικονομικών καταστάσεων ανωνύμων εταιριών και διαθέτει επαρκείς γνώσεις και εμπειρία στους τομείς της λογιστικής και της ελεγκτικής συνδυαζόμενα με μεγάλη εμπειρία σε κλάδους συναφείς (περιοδικά, εκδόσεις, διανομή τύπου) με εκείνο της Εταιρίας.

(β) Δημήτριος Χριστακόπουλος, μέλος της Επιτροπής Ελέγχου της Εταιρίας από 24.7.2009 και ανεξάρτητο μη εκτελεστικό μέλος του Διοικητικού Συμβουλίου της Εταιρίας από 23.6.2008 κατά την έννοια του άρθρ. 4 ν. 3016/2002. Διαθέτει επαρκή γνώση στον τομέα, στον οποίο δραστηριοποιείται Εταιρία. Είναι πτυχιούχος Χημικός Μηχανικός από το Εθνικό Μετσόβιο Πολυτεχνείο με MBA στα χρηματοοικονομικά από το Columbia Business School στη Νέα Υόρκη. Υπήρξε σύμβουλος επιχειρήσεων με μακρά θητεία στον Τραπεζικό και συμβουλευτικό τομέα στην Ελλάδα και στο εξωτερικό. Έχει διατελέσει διευθυντής Ενέργειας και Χρηματοδότησης Έργων στον τραπεζικό τομέα και υπεύθυνος στη σύσταση και διαχείριση τραπεζικού υποκαταστήματος στην Ελλάδα προσφέροντας εταιρική χρηματοδότηση, χρηματοδότηση έργων και εταιρικές δανειοδοτικές υπηρεσίες σε μερικές από τις κορυφαίες εταιρίες ενέργειας και ναυτιλίας στην Ελλάδα και το εξωτερικό. Κατείχε διαχειριστικές θέσεις σε διεθνείς χρηματοπιστωτικούς και συμβουλευτικούς οργανισμούς στους τομείς της στρατηγικής αναπροσαρμογής, της λειτουργικής αποτελεσματικότητας και της αναδιοργάνωσης των επιχειρηματικών διαδικασιών.

(γ) Ήρα Καλιαμπέτσου, μέλος της Επιτροπής Ελέγχου της Εταιρίας από 24.7.2009 και ανεξάρτητο μη εκτελεστικό μέλος του Διοικητικού Συμβουλίου της Εταιρίας από 24.7.2009 κατά την έννοια του άρθρ. 4 ν. 3016/2002. Διαθέτει επαρκή γνώση στον τομέα, στον οποίο δραστηριοποιείται η Εταιρία. Είναι δικηγόρος, σπούδασε νομικά στο Πανεπιστήμιο στο Bochum της Γερμανίας. Έχει εμπειρία στη συμβουλευτική δικηγορία στην Ελλάδα και το εξωτερικό. Έχει εργαστεί μεταξύ άλλων ως νομικός σύμβουλος της Υπηρεσίας Διεθνούς Αναπτυξιακής Συνεργασίας του Υπουργείου Εξωτερικών και στην αντιπροσωπεία της Ευρωπαϊκής Επιτροπής στην Τουρκία ενώ έχει λάβει μέρος σε προγράμματα αναπτυξιακής βοήθειας στο εξωτερικό. Είναι μέλος του Δικηγορικού Συλλόγου Αθηνών και του Δικηγορικού Συλλόγου Düsseldorf.

Πρόεδρος της Επιτροπής Ελέγχου ορίστηκε ο κ. Σπυρίδων Δουλφής, ο οποίος πληροί όλες τις προϋποθέσεις του νόμου. Με βάση την απασχόληση των ως άνω μελών στην Επιτροπή Ελέγχου αποφασίστηκε η χορήγηση ετήσιας αμοιβής στον Πρόεδρο της Επιτροπής Ελέγχου έως 5.000 ΕΥΡΩ (πλέον τυχόν ΦΠΑ). Η θητεία των μελών της Επιτροπής Ελέγχου θα είναι ίση με τη θητεία των μελών του Διοικητικού Συμβουλίου της Εταιρίας, δηλ. λήγει 30.6.2025, παρατεινόμενη, εφόσον είναι απαραίτητο, μέχρι τη λήξη της προθεσμίας εντός της οποίας πρέπει να συνέλθει η αμέσως επόμενη τακτική γενική συνέλευση της εταιρίας και μέχρι τη λήψη της σχετικής απόφασης.

Αριθμός μετοχών για τις οποίες δόθηκαν έγκυρες ψήφοι: 6.599.241

Ποσοστό επί του μετοχικού κεφαλαίου: 79,12%

Συνολικός αριθμός έγκυρων ψήφων: 6.599.241

Ψηφοφορία και ποσοστά επί των εγκύρων:

Υπέρ 6.599.241 (100%). Κατά 0(0%). Λευκά/Αποχή: 0(0%)

8. **Διάφορες ανακοινώσεις**

-

RSS Feed: DOLAnnouncements
Posted on: 08 July 2020 11:39
Author: ΓΡ. ΣΑΡΑΝΤΗΣ Α.Β.Ε.Ε.
Subject: Ανακοίνωση Αγοράς Ιδίων Μετοχών

Full article link: http://dev-www1.helex.gr:8080/el/web/guest/companies-announcements-full-content/-/asset_publisher/bMe2sOcNyQuy/content/id/5480641

Αθήνα, 08/07/2020

Ανακοίνωση Αγοράς Ιδίων Μετοχών

Η εταιρεία ΓΡ. ΣΑΡΑΝΤΗΣ Α.Β.Ε.Ε., σύμφωνα με το άρθρο 49 του Ν. 4548/20 και κατ' εφαρμογή του άρθρου 5 του υπ' αριθμ. 596/2014 Κανονισμού του Ευρωπαϊκού Κοινοβουλίου και Συμβουλίου, και του κατ' εξουσιοδότηση Κανονισμού (ΕΕ) 2016/1052, καθώς και βάσει της σχετικής απόφασης της Έκτακτης Γενικής Συνέλευσης της 25/07/2018, ανακοινώνει ότι την 07/07/2020 πρόβη σε αγορά 2.367 ιδίων μετοχών με μέση τιμή κτήσης 8,20 ευρώ ανά μετοχή και συνολική αξία συναλλαγής 19.417,06 ευρώ.

Συνολικά η Εταιρεία κατέχει 2.752.440 ίδιες μετοχές που αντιστοιχούν στο 3,94% του μετοχικού κεφαλαίου.

RSS Feed: DOLAnnouncements
Posted on: 08 July 2020 11:58
Author: PROFILE A.E.B.E.
Subject: ΓΝΩΣΤΟΠΟΙΗΣΗ ΑΓΟΡΑΣ ΙΔΙΩΝ ΜΕΤΟΧΩΝ

Full article link: http://dev-www1.helex.gr:8080/el/web/guest/companies-announcements-full-content/-/asset_publisher/bMe2sOcNyQuy/content/id/5480668

Η Διοίκηση της Ανώνυμης Εταιρείας με την επωνυμία «PROFILE ΑΝΩΝΥΜΟΣ ΕΜΠΟΡΙΚΗ ΚΑΙ ΒΙΟΜΗΧΑΝΙΚΗ ΕΤΑΙΡΕΙΑ ΠΛΗΡΟΦΟΡΙΚΗΣ» και το διακριτικό τίτλο «PROFILE SYSTEMS & SOFTWARE A.E.» (εφεξής «Εταιρεία»), κατ' εφαρμογή της κείμενης νομοθεσίας και ειδικότερα του άρθρου 49 του ν. 4548/2018 , του Κανονισμού (ΕΕ) 596/2014 του Ευρωπαϊκού Κοινοβουλίου και του Συμβουλίου της 16^{ης} Απριλίου 2014 και του κατ' εξουσιοδότηση Κανονισμού (ΕΕ) 1052/2016 της Ευρωπαϊκής Επιτροπής και στο πλαίσιο της ορθής, έγκυρης και έγκαιρης ενημέρωσης του επενδυτικού κοινού, γνωστοποιεί ότι την 7^η Ιουλίου 2020 η Εταιρεία προέβη στην αγορά 1.500 ιδίων μετοχών με μέση τιμή κτήσης 3,7100 Ευρώ ανά μετοχή και συνολική αξία συναλλαγής 5.565,00 Ευρώ, σε εκτέλεση της από 07.05.2020 απόφασης της Τακτικής Γενικής Συνέλευσης των μετόχων της Εταιρείας και της από 02.06.2020 σχετικής απόφασης του Διοικητικού Συμβουλίου αυτής, δυνάμει της οποίας αποφασίσθηκε η έναρξη εφαρμογής του προγράμματος αγοράς ιδίων μετοχών.

RSS Feed: DOLAnnouncements
Posted on: 08 July 2020 12:34
Author: BRIQ PROPERTIES A.E.E.A.Π.
Subject: Αγορά ιδίων μετοχών (7/7/2020)

Full article link: http://dev-www1.helex.gr:8080/el/web/guest/companies-announcements-full-content/-/asset_publisher/bMe2sOcNyQuy/content/id/5480692

Η BriQ Properties A.E.E.A.Π. γνωστοποιεί ότι σύμφωνα με το άρθρο 49 του Ν 4548/2018 και σύμφωνα με τους όρους του Κανονισμού 2273 / 2003 της Ευρωπαϊκής Επιτροπής και σε εκτέλεση της από 30/03/2020 απόφασης της Τακτικής Γενικής Συνέλευσης των Μετόχων της Εταιρείας και της από 31/03/2020 απόφασης του Διοικητικού Συμβουλίου, προέβη κατά τη διάρκεια της συνεδρίασης της 7/7/2020, μέσω της χρηματιστηριακής εταιρείας «Eurobank Equities», σε αγορά 2.890 ιδίων μετοχών με μέση τιμή κτήσης 1,646 ευρώ και συνολική αξία συναλλαγής 4.756,20 ευρώ.

RSS Feed: DOLAnnouncements
Posted on: 08 July 2020 12:36
Author: ΔΑΙΟΣ ΠΛΑΣΤΙΚΑ Α.Β.Ε.Ε.
Subject: ΑΝΑΚΟΙΝΩΣΗ ΓΙΑ ΤΙΣ ΑΠΟΦΑΣΕΙΣ ΓΕΝΙΚΗΣ ΣΥΝΕΛΕΥΣΗΣ

Full article link: http://dev-www1.helex.gr:8080/el/web/guest/companies-announcements-full-content/-/asset_publisher/bMe2sOcNyQuy/content/id/5480704

ΔΑΪΟΣ ΠΛΑΣΤΙΚΑ Α.Β.Ε.Ε.

ΑΡ. ΓΕΜΗ 21048426000

08.07.2020

Αποφάσεις Έκτακτης Γενικής Συνέλευσης

Ανακοινώνεται, σύμφωνα με τον κανονισμό λειτουργίας του Χ.Α., ότι την 8^η Ιουλίου 2020, ημέρα Τετάρτη και ώρα 09:00 πρωινή, συνήλθαν στην προγραμματισμένη Έκτακτη Γενική Συνέλευση οι μέτοχοι της «ΔΑΪΟΣ ΠΛΑΣΤΙΚΑ ΑΒΕΕ», στα γραφεία της εταιρίας στο 12^ο χιλ. Βέροιας – Νάουσας. Παρέστησαν αυτοπροσώπως πέντε (5) μέτοχοι οι οποίοι εκπροσωπούν τις 12.320.505 από τις 15.000.000 μετοχές στις οποίες διαιρείται το καταβεβλημένο μετοχικό κεφάλαιο της εταιρίας, ήτοι το 82,13% αυτού. Η Γενική Συνέλευση συζήτησε τα θέματα της ημερήσιας διάταξης και αποφάσισε τα εξής:

1. Αποφάσισε ομόφωνα, με πλειοψηφία και αναλογία έγκυρων ψήφων 82,13% επί του καταβεβλημένου μετοχικού κεφαλαίου της Εταιρίας (ήτοι 12.320.505 μετοχές, και 12.320.505 έγκυρες θετικές ψήφους): την έγκριση εταιρικής εγγύησης της Εταιρείας υπέρ της κατά 100% θυγατρικής ανώνυμης εταιρείας με την επωνυμία «HELLAS HOLIDAY HOTELS Α.Ε.» προς (α) τον ομολογιούχο δανειστή, διαχειριστή πληρωμών και εκπρόσωπο των ομολογιούχων ΑΛΦΗΑ ΤΡΑΠΕΖΑ ΑΝΩΝΥΜΗ ΕΤΑΙΡΙΑ προς εξασφάλιση κάθε απαίτησης από το ομολογιακό δάνειο που θα εκδώσει η HELLAS HOLIDAY HOTELS Α.Ε. μέχρι του ποσού των Ευρώ έξι εκατομμυρίων (€6.000.000) ή οιαδήποτε άλλο τυχόν χαμηλότερου ποσού αποφασίσει η Γενική Συνέλευση της θυγατρικής εταιρείας, πλέον πάσης φύσεως τόκων και εξόδων, για το χρονικό διάστημα μέχρι την πλήρη εξόφληση του δανείου αυτού και (β) προς τον ομολογιούχο δανειστή, πληρεξούσιο καταβολών και εκπρόσωπο των ομολογιούχων ΤΡΑΠΕΖΑ EUROBANK ΑΝΩΝΥΜΗ ΕΤΑΙΡΕΙΑ προς εξασφάλιση κάθε απαίτησης από το ομολογιακό δάνειο που θα εκδώσει η HELLAS HOLIDAY HOTELS Α.Ε. μέχρι του ποσού των Ευρώ τεσσάρων εκατομμυρίων (€4.000.000) ή οιαδήποτε άλλο τυχόν χαμηλότερου ποσού αποφασίσει η Γενική Συνέλευση της θυγατρικής εταιρείας, πλέον πάσης φύσεως τόκων και εξόδων, για το χρονικό διάστημα μέχρι την πλήρη εξόφληση του δανείου αυτού, μετά της απόφασης για την παροχή σχετικής εξουσιοδότησης στο Διοικητικό Συμβούλιο. Τα ανωτέρω δάνεια θα εκδοθούν σύμφωνα με τις διατάξεις των 4548/2018 και του κ.ν. 3156/2003 και για την κάλυψη κεφαλαίου κίνησης λόγω των αυξημένων αναγκών ρευστότητας αυτής, συνεπεία της επιδημικής έκρηξης του COVID 19, με την εγγύηση από την Ελληνική Αναπτυξιακή Τράπεζα για λογαριασμό του Ταμείου Εγγυοδοσίας Επιχειρήσεων COVID-19 που συγχρηματοδοτείται από το Ευρωπαϊκό Ταμείο Περιφερειακής Ανάπτυξης (ΕΤΠΑ) και το Ελληνικό Δημόσιο, και με τη συνεισφορά του Επιχειρησιακού

Προγράμματος Ανταγωνιστικότητα, Επιχειρηματικότητα και Καινοτομία (ΕΠΑΝΕΚ).

2. Επί του δεύτερου θέματος της ημερήσιας διάταξης, η Έκτακτη Γενική Συνέλευση των μετόχων της Εταιρίας δεν έλαβε καμία απόφαση.

RSS Feed: DOLAnnouncements
Posted on: 08 July 2020 12:49
Author: ΜΟΤΟΡ ΟΪΛ Α.Ε.
Subject: Χορήγηση ειδικής άδειας του Διοικητικού Συμβουλίου της ΜΟΤΟΡ ΟΙΛ (ΕΛΛΑΣ) Α.Ε. για κατάρτιση συναλλαγής της θυγατρικής IREON INVESTMENTS LTD με συνδεδεμένα μέρη, όπως προβλέπεται στα άρθρα 99 έως 101 του Νόμου 4548/2018

Full article link: http://dev-www1.helex.gr:8080/el/web/guest/companies-announcements-full-content/-/asset_publisher/bMe2sOcNyQuy/content/id/5480726

Η ΜΟΤΟΡ ΟΙΛ (ΕΛΛΑΣ) ΔΙΥΛΙΣΤΗΡΙΑ ΚΟΡΙΝΘΟΥ Α.Ε. (η Εταιρεία) ανακοινώνει ότι το Διοικητικό της Συμβούλιο στη συνεδρίασή του της 6^{ης} Ιουλίου 2020, παρείχε ειδική άδεια προκειμένου η θυγατρική της εταιρεία IREON INVESTMENTS LTD (Πωλήτρια), να προβεί σε πώληση των μετοχών που η τελευταία κατέχει στις εταιρείες OPTIMA ASSET MANAGEMENT Α.Ε.Δ.Α.Κ και OPTIMA FACTORS Α.Ε. Αγοράστρια των μετοχών των παραπάνω εταιρειών θα είναι η OPTIMA BANK Α.Ε. στο μετοχικό κεφάλαιο της οποίας η IREON INVESTMENTS LTD συμμετέχει με ποσοστό 97,08 %.

Σήμερα η IREON INVESTMENTS LTD κατέχει ποσοστό 94,52 % του μετοχικού κεφαλαίου της OPTIMA ASSET MANAGEMENT Α.Ε.Δ.Α.Κ. και ποσοστό 100 % του μετοχικού κεφαλαίου της OPTIMA FACTORS Α.Ε.

Το Διοικητικό Συμβούλιο της ΜΟΤΟΡ ΟΙΛ (ΕΛΛΑΣ) ΔΙΥΛΙΣΤΗΡΙΑ ΚΟΡΙΝΘΟΥ Α.Ε. με την απόφαση του της 6^{ης} Ιουλίου 2020, έχοντας λάβει υπόψη την έκθεση (fairness opinion) με ημερομηνία 19.6.2020 (διαθέσιμη στην εταιρική ιστοσελίδα www.moh.gr στην ειδικότερη επιλογή: Νέα / 2020), η οποία πραγματοποιήθηκε από την ελεγκτική εταιρεία Grant Thornton, καθόρισε τις προτεινόμενες τιμές στο ύψος των Ευρώ 0,74 ανά μετοχή της OPTIMA ASSET MANAGEMENT Α.Ε.Δ.Α.Κ. και Ευρώ 1,70 ανά μετοχή της OPTIMA FACTORS Α.Ε. Οι παραπάνω τιμές ανά μετοχή κρίνονται στην έκθεση της Grant Thornton ως εύλογες και δίκαιες για την Εταιρεία και τους μετόχους της που δεν είναι συνδεδεμένα μέρη συμπεριλαμβανομένων των μετόχων της μειοψηφίας της Εταιρείας. Οι προαναφερθείσες τιμές ανά μετοχή αντιστοιχούν σε αξία Ευρώ 199.870,30 για το 94,52% των μετοχών της OPTIMA ASSET MANAGEMENT Α.Ε.Δ.Α.Κ. και Ευρώ 6.307.000 για το σύνολο των μετοχών της OPTIMA FACTORS Α.Ε.

Υπενθυμίζεται ότι τον Ιούλιο 2019 η συνολική εκταμίευση της IREON INVESTMENTS LTD για την αγορά του 94,52 % της OPTIMA ASSET MANAGEMENT Α.Ε.Δ.Α.Κ ήταν Ευρώ 200.000 και για την αγορά του 100% της OPTIMA FACTORS Α.Ε. ήταν Ευρώ 6.300.000.

Σύμφωνα με το Νόμο 4548/2018 η ειδική άδεια του Διοικητικού Συμβουλίου της ΜΟΤΟΡ

ΟΙΛ (ΕΛΛΑΣ) Α.Ε. για την πραγματοποίηση των συναλλαγών ισχύει για έξι (6) μήνες.

Η παρούσα ανακοίνωση δημοσιεύεται σύμφωνα με την παράγραφο 3 του άρθρου 100 του Ν.4548/2018.

Μαρούσι, 8 Ιουλίου 2020

Το Διοικητικό Συμβούλιο

RSS Feed: DOLAnnouncements
Posted on: 08 July 2020 14:02
Author: ΚΥΡΙΑΚΟΥΛΗΣ Μ.Κ.Ν. Α. Α.Ε.
Subject: ΑΝΑΚΟΙΝΩΣΗ ΓΙΑ ΤΗΝ ΠΡΟΑΝΑΓΓΕΛΙΑ ΓΕΝΙΚΗΣ ΣΥΝΕΛΕΥΣΗΣ

Full article link: http://dev-www1.helex.gr:8080/el/web/guest/companies-announcements-full-content/-/asset_publisher/bMe2sOcNyQuy/content/id/5480736

ΠΡΟΣΚΛΗΣΗ

σε Τακτική Γενική Συνέλευση των μετόχων της ανώνυμης εταιρείας

"ΚΥΡΙΑΚΟΥΛΗΣ ΜΕΣΟΓΕΙΑΚΑΙ ΚΡΟΥΑΖΙΕΡΑΙ ΝΑΥΤΙΛΙΑΚΗ Α.Ε."

(Αρ.ΜΑΕ 14274/06/Β/86/09 και αρ. ΓΕΜΗ 123800107000)

Με την από 06.07.2020 απόφαση του Διοικητικού Συμβουλίου και σύμφωνα με το νόμο και το καταστατικό καλούνται οι μέτοχοι της ανώνυμης εταιρείας με την επωνυμία «ΚΥΡΙΑΚΟΥΛΗΣ ΜΕΣΟΓΕΙΑΚΑΙ ΚΡΟΥΑΖΙΕΡΑΙ ΝΑΥΤΙΛΙΑΚΗ Α.Ε.» σε Τακτική Γενική Συνέλευση **στις 29 Ιουλίου 2020, ημέρα Τετάρτη και ώρα 16.30** στα γραφεία της εταιρείας στον Άλιμο Αττικής, Λεωφ. Αλίμου 7, προς συζήτηση και λήψη αποφάσεων επί των ακολούθων θεμάτων:

ΘΕΜΑΤΑ ΗΜΕΡΗΣΙΑΣ ΔΙΑΤΑΞΗΣ

1. Υποβολή και έγκριση της Ετήσιας Οικονομικής Έκθεσης (Εταιρείας & Ομίλου) της εταιρικής χρήσης 01.01.2019-31.12.2019, στην οποία συμπεριλαμβάνονται οι Ετήσιες Χρηματοοικονομικές Καταστάσεις μετά των σχετικών Εκθέσεων και Δηλώσεων του Διοικητικού Συμβουλίου και του Ορκωτού Ελεγκτή.
2. Έγκριση συνολικής διαχείρισης της άνω χρήσης 1.1. - 31.12.2019 και απαλλαγή του Ορκωτού Ελεγκτή από κάθε ευθύνη για την χρήση 2019.
3. Εκλογή Ορκωτών Ελεγκτών (τακτικού /αναπληρωματικού) για την χρήση από 1 Ιανουαρίου έως 31 Δεκεμβρίου 2020 και καθορισμός της αμοιβής αυτών.
4. Έγκριση διάθεσης αποτελεσμάτων χρήσης.
5. Έγκριση καταβληθεισών αμοιβών και αποζημιώσεων των μελών του Δ.Σ. για την χρήση 2019 και προέγκριση καταβολής αμοιβών για την χρήση 2020.
6. Υποβολή και ψήφιση της Έκθεσης Αποδοχών της εταιρείας για τη χρήση 2019 σύμφωνα με το άρθρο 112 του Ν. 4548/2018.
7. Χορήγηση αδειάς, σύμφωνα με το άρθρο 98 του Ν.4548/2018, στα μέλη του Διοικητικού

Συμβουλίου να μετέχουν σε εταιρείες που επιδιώκουν όμοιους ή παρεμφερείς σκοπούς.

8. Διάφορα θέματα και ανακοινώσεις.

Στα πλαίσια των οδηγιών της πολιτείας και των συστάσεων του Υπουργείου Υγείας και του ΕΟΔΥ για την πρόληψη από τον COVID-19, με στόχο την προστασία των μετόχων, των εργαζομένων, του Διοικητικού Συμβουλίου και του κοινού, η Εταιρεία ανακοινώνει τα ακόλουθα έκτακτα μέτρα που θα ληφθούν για την διεξαγωγή της Τακτικής Γενικής Συνέλευσης:

1. Με σκοπό τον περιορισμό των ατόμων που θα παρίστανται, δεν θα επιτραπεί η είσοδος σε τρίτα πρόσωπα, πλην των μετόχων ή των αντιπροσώπων τους.
2. Η είσοδος των μετόχων και των αντιπροσώπων τους, στο χώρο διεξαγωγής της Συνέλευσης, δεν θα επιτραπεί νωρίτερα από την προγραμματισμένη ώρα διεξαγωγής της και για την είσοδο στο χώρο θα απαιτείται η χρήση προστατευτικής μάσκας.
3. Στα πλαίσια του περιορισμού του χρόνου παραμονής των συμμετεχόντων στον χώρο διεξαγωγής της Γενικής Συνέλευσης, θα περιοριστούν αντίστοιχα και οι σχετικές ερωτήσεις και αναλύσεις στις άκρως απαραίτητες για την διεξαγωγή της Συνέλευσης.

Περαιτέρω και σύμφωνα με τις διατάξεις του Ν. 4548/2018 όπως ισχύει, το Διοικητικό Συμβούλιο ενημερώνει τους μετόχους της εταιρείας για τα ακόλουθα:

Α. Δικαιώματα Συμμετοχής και Ψήφου - Στη Τακτική Γενική Συνέλευση δικαιούται να συμμετέχει όποιος εμφανίζεται ως μέτοχος της εταιρείας στα αρχεία του Συστήματος Άυλων Τίτλων που διαχειρίζεται η «Ελληνικά Χρηματιστήρια Α.Ε.» **κατά την 24η Ιουλίου 2020** (Ημερομηνία Καταγραφής), δηλαδή κατά την έναρξη της πέμπτης (5ης) ημέρας πριν από την ημέρα συνεδρίασης της Γενικής Συνέλευσης. Η απόδειξη της μετοχικής ιδιότητας γίνεται με την προσκόμιση σχετικής έγγραφης βεβαίωσης του ως άνω φορέα ή, εναλλακτικά, με απευθείας ηλεκτρονική σύνδεση της Εταιρείας με τα αρχεία αυτού. Κάθε μετοχή παρέχει το δικαίωμα μίας ψήφου. Η άσκηση των εν λόγω δικαιωμάτων δεν προϋποθέτει τη δέσμευση των μετοχών του δικαιούχου ούτε την τήρηση άλλης ανάλογης διαδικασίας, η οποία περιορίζει την δυνατότητα πώλησης και μεταβίβασης αυτών κατά το χρονικό διάστημα που μεσολαβεί ανάμεσα στην ημερομηνία καταγραφής και στη Γενική Συνέλευση. Έναντι της εταιρείας θεωρείται ότι έχει δικαίωμα συμμετοχής και ψήφου στη Γενική Συνέλευση μόνον όποιος φέρει την ιδιότητα του μετόχου κατά την ανωτέρω Ημερομηνία Καταγραφής. Δεν είναι δυνατή η συμμετοχή των μετόχων στη Γενική Συνέλευση με ηλεκτρονικά μέσα, χωρίς τη φυσική παρουσία τους στον τόπο διεξαγωγής της, ούτε και η συμμετοχή με ψήφο εξ αποστάσεως.

Β. Διαδικασία Συμμετοχής και Ψήφου μέσω Αντιπροσώπου - Ο μέτοχος συμμετέχει στη Γενική Συνέλευση και ψηφίζει είτε αυτοπροσώπως είτε μέσω αντιπροσώπων. Κάθε μέτοχος μπορεί να διορίζει μέχρι τρεις (3) αντιπροσώπους και τα νομικά πρόσωπα - μέτοχοι μπορούν να ορίζουν ως εκπροσώπους τους μέχρι τρία (3) φυσικά πρόσωπα. Σε περίπτωση που μέτοχος κατέχει μετοχές της εταιρείας, οι οποίες εμφανίζονται σε περισσότερους του ενός λογαριασμούς αξιών, αυτός μπορεί να ορίσει διαφορετικούς αντιπροσώπους για τις μετοχές που εμφανίζονται στον κάθε λογαριασμό αξιών. Αντιπρόσωπος που ενεργεί για περισσότερους μετόχους μπορεί να ψηφίζει διαφορετικά για κάθε μέτοχο.

Ο αντιπρόσωπος υποχρεούται να γνωστοποιεί στην εταιρεία, πριν από την έναρξη της συνεδρίασης της Γενικής Συνέλευσης κάθε συγκεκριμένο γεγονός, το οποίο μπορεί να είναι χρήσιμο στους μετόχους για την αξιολόγηση του κινδύνου να εξυπηρετήσει ο αντιπρόσωπος άλλα συμφέροντα πλην των συμφερόντων του μετόχου. Σύγκρουση συμφερόντων είναι δυνατόν να προκύπτει ιδίως όταν ο αντιπρόσωπος είναι: α) μέτοχος που ασκεί τον έλεγχο της εταιρείας ή άλλο νομικό πρόσωπο ή οντότητα που ελέγχεται από τον μέτοχο αυτόν, β) μέλος του Διοικητικού Συμβουλίου ή της εν γένει διοίκησης της εταιρείας ή μετόχου που ασκεί τον έλεγχο της εταιρείας ή άλλου νομικού προσώπου ή οντότητας που ελέγχεται από μέτοχο ο οποίος ασκεί τον έλεγχο της εταιρείας, γ) υπάλληλος ή ελεγκτής της εταιρείας ή μετόχου που ασκεί τον έλεγχό της ή άλλου νομικού προσώπου ή οντότητας που ελέγχεται από μέτοχο ο οποίος ασκεί τον έλεγχο της εταιρείας, δ) σύζυγος ή συγγενής α' βαθμού με ένα από τα φυσικά πρόσωπα που αναφέρονται στις άνω περιπτώσεις (α) έως (γ).

Ο διορισμός και η ανάκληση αντιπροσώπου γίνεται εγγράφως και κοινοποιείται στην εταιρεία τουλάχιστον σαράντα οκτώ (48) ώρες πριν από την ορισθείσα ημερομηνία της Γενικής Συνέλευσης. Ο αντιπρόσωπος του μετόχου είναι υποχρεωμένος να αρχειοθετεί τις οδηγίες ψήφου για ένα (1) τουλάχιστον έτος, από την ημερομηνία γενικής συνέλευσης ή σε περίπτωση αναβολής της, της τελευταίας επαναληπτικής συνέλευσης στην οποία έκανε χρήση του πληρεξουσίου.

Έντυπο πληρεξουσιότητας για το διορισμό αντιπροσώπου θα είναι διαθέσιμο στους μετόχους στην ιστοσελίδα της εταιρείας www.kiriacoulis.com και στα γραφεία της εταιρείας (Λεωφ. Αλίμου 7, Άλιμος Αττικής, τηλ. 210 9886187 & fax 210 9885392). Το ανωτέρω έντυπο πρέπει να κατατεθεί συμπληρωμένο και υπογεγραμμένο από το μέτοχο στα γραφεία της εταιρείας στην άνω διεύθυνση ή να αποσταλεί μέσω ηλεκτρονικού ταχυδρομείου στην διεύθυνση accounting@kiriacoulis.com τουλάχιστον σαράντα οκτώ (48) ώρες πριν από την ορισθείσα ημερομηνία της Γενικής Συνέλευσης.

Γ. Δικαιώματα Μετόχων Μειοψηφίας - Σύμφωνα με τα προβλεπόμενα στο άρθρο 121 παρ. 4 του Ν. 4548/2018, όπως ισχύει σήμερα, η εταιρεία ενημερώνει τους μετόχους της για τα ακόλουθα:

(α) Με αίτηση μετόχων που εκπροσωπούν το ένα εικοστό (1/20) του καταβεβλημένου μετοχικού κεφαλαίου, το Διοικητικό Συμβούλιο της εταιρείας υποχρεούται να εγγράψει στην ημερησία διάταξη της Γενικής Συνέλευσης πρόσθετα θέματα, εάν η σχετική αίτηση περιέλθει στο Διοικητικό Συμβούλιο δεκαπέντε (15) τουλάχιστον ημέρες πριν από τη Γενική Συνέλευση. Η αίτηση για την εγγραφή πρόσθετων θεμάτων στην ημερησία διάταξη συνοδεύεται από αιτιολόγηση ή από σχέδιο απόφασης προς έγκριση στη Γενική Συνέλευση και η αναθεωρημένη ημερήσια διάταξη δημοσιοποιείται με τον ίδιο τρόπο όπως η

προηγούμενη ημερήσια διάταξη δεκατρείς (13) ημέρες πριν από την ημερομηνία της Γενικής Συνέλευσης και ταυτόχρονα τίθεται στη διάθεση των μετόχων στην ιστοσελίδα της εταιρείας, μαζί με την αιτιολόγηση ή το σχέδιο απόφασης που έχει υποβληθεί από τους μετόχους κατά τα προβλεπόμενα στο άρθρο 123 παρ. 4 του Ν. 4548/2018. Αν τα θέματα αυτά δεν δημοσιευθούν, οι αιτούντες μέτοχοι δικαιούνται να ζητήσουν την αναβολή της Γ.Σ., κατά τα προβλεπόμενα στο άρθρο 123 παρ. 5 του Ν. 4548/2018 και να προβούν οι ίδιοι στην δημοσίευση με δαπάνες της εταιρείας.

(β) Μέτοχοι που εκπροσωπούν το ένα εικοστό (1/20) του καταβεβλημένου μετοχικού κεφαλαίου, μπορούν με αίτησή τους, η οποία πρέπει να περιέλθει στο Διοικητικό Συμβούλιο επτά (7) τουλάχιστον ημέρες πριν από τη Γενική Συνέλευση, να υποβάλλουν σχέδια αποφάσεων για θέματα που περιλαμβάνονται στην αρχική ή την τυχόν αναθεωρημένη ημερήσια διάταξη της Τ.Γ.Σ. Τα σχέδια των αποφάσεων τίθενται στη διάθεση των μετόχων κατά τα οριζόμενα στην παρ. 3 του άρθρου 123 του ν. 4548/2018, τουλάχιστον έξι (6) ημέρες πριν την ημερομηνία της Γενικής Συνέλευσης.

(γ) Μετά από αίτηση οποιουδήποτε μετόχου που υποβάλλεται στην εταιρεία πέντε (5) τουλάχιστον πλήρεις ημέρες πριν από τη Γενική Συνέλευση, το Διοικητικό Συμβούλιο υποχρεούται να παρέχει στη Γενική Συνέλευση τις αιτούμενες συγκεκριμένες πληροφορίες για τις υποθέσεις της εταιρείας, στο μέτρο που αυτές είναι χρήσιμες για την πραγματική εκτίμηση των θεμάτων της ημερήσιας διάταξης. Το Διοικητικό Συμβούλιο μπορεί να απαντήσει ενιαία σε αιτήσεις μετόχων με το ίδιο περιεχόμενο. Υποχρέωση παροχής πληροφοριών δεν υφίσταται όταν οι σχετικές πληροφορίες διατίθενται ήδη στην ιστοσελίδα της εταιρείας, ιδίως με τη μορφή ερωτήσεων και απαντήσεων.

Επίσης, με αίτηση μετόχων, που εκπροσωπούν το ένα εικοστό (1/20) του καταβεβλημένου μετοχικού κεφαλαίου, το Διοικητικό Συμβούλιο υποχρεούται να ανακοινώνει στη Γενική Συνέλευση, τα ποσά που, κατά την τελευταία διετία, καταβλήθηκαν σε κάθε μέλος του Διοικητικού Συμβουλίου ή τους διευθυντές της εταιρείας, καθώς και κάθε παροχή προς τα πρόσωπα αυτά από οποιαδήποτε αιτία ή σύμβαση της εταιρείας με αυτούς. Σε όλες τις ανωτέρω περιπτώσεις το Διοικητικό Συμβούλιο μπορεί να αρνηθεί την παροχή των πληροφοριών για αποχρώντα ουσιώδη λόγο, ο οποίος αναγράφεται στα πρακτικά.

(δ) Μετά από αίτηση μετόχων που εκπροσωπούν το ένα δέκατο (1/10) του καταβεβλημένου μετοχικού κεφαλαίου, η οποία υποβάλλεται στην εταιρεία πέντε (5) τουλάχιστον πλήρεις ημέρες πριν από τη Γενική Συνέλευση, το Διοικητικό Συμβούλιο υποχρεούται να παρέχει στη Γενική Συνέλευση πληροφορίες για την πορεία των εταιρικών υποθέσεων και την περιουσιακή κατάσταση της εταιρείας. Το Διοικητικό Συμβούλιο μπορεί να αρνηθεί την παροχή των πληροφοριών για αποχρώντα ουσιώδη λόγο, ο οποίος αναγράφεται στα πρακτικά.

Σε όλες τις ανωτέρω αναφερόμενες περιπτώσεις οι αιτούντες μέτοχοι οφείλουν να αποδεικνύουν τη μετοχική τους ιδιότητα και τον αριθμό των μετοχών που κατέχουν κατά την άσκηση του σχετικού δικαιώματος. Τέτοια απόδειξη αποτελεί και η προσκόμιση βεβαίωσης από τον φορέα στον οποίο τηρούνται οι οικείες κινητές αξίες ή η πιστοποίηση της μετοχικής ιδιότητας με απευθείας ηλεκτρονική σύνδεση φορέα και εταιρείας. Λεπτομερείς πληροφορίες σχετικά με τα ανωτέρω δικαιώματα μειοψηφίας και τους όρους άσκησής τους είναι διαθέσιμες στην ιστοσελίδα της εταιρείας www.kiriacoulis.com.

Δ. Διαθέσιμα Έγγραφα και Πληροφορίες - Οι πληροφορίες και τα έγγραφα που προβλέπονται στο άρθρο 123 παρ. 3 και 4 του Ν. 4548/2018 θα διατίθενται σε ηλεκτρονική μορφή στην ιστοσελίδα της εταιρείας www.kiriacoulis.com. Επίσης οι κ. μέτοχοι μπορούν να λαμβάνουν αντίγραφα των παραπάνω εγγράφων από τα κεντρικά γραφεία της εταιρείας (Λεωφ. Αλίμου 7, Άλιμος Αττικής, τηλ. 210 9886187 & fax 210 9885392).

Άλιμος, 6 Ιουλίου 2020

ΤΟ ΔΙΟΙΚΗΤΙΚΟ ΣΥΜΒΟΥΛΙΟ

RSS Feed: DOLAnnouncements
Posted on: 08 July 2020 15:46
Author: Ο.Λ.Θ. Α.Ε.
Subject: ΑΝΑΚΟΙΝΩΣΗ ΓΙΑ ΤΙΣ ΑΠΟΦΑΣΕΙΣ ΓΕΝΙΚΗΣ ΣΥΝΕΛΕΥΣΗΣ (Ορθή Επανάληψη)

Full article link: http://dev-www1.helex.gr:8080/el/web/guest/companies-announcements-full-content/-/asset_publisher/bMe2sOcNyQuy/content/id/5480770

Παρακαλώ δείτε συνημμένο αρχείο.

[ΟΛΘ ΑΕ Αποφάσεις Γενικής Συνέλευσης 2019 - Ορθή Επανάληψη](#)

RSS Feed: DOLAnnouncements
Posted on: 08 July 2020 15:47
Author: Ο.Λ.Θ. Α.Ε.
Subject: ΓΝΩΣΤΟΠΟΙΗΣΗ ΑΛΛΑΓΗΣ ΣΥΝΘΕΣΗΣ ΔΙΟΙΚΗΤΙΚΟΥ
ΣΥΜΒΟΥΛΙΟΥ (Ορθή Επανάληψη)

Full article link: http://dev-www1.helex.gr:8080/el/web/guest/companies-announcements-full-content/-/asset_publisher/bMe2sOcNyQuy/content/id/5480798

Παρακαλώ δείτε συνημμένο αρχείο.

[Ανακοίνωση Συγκρότησης σε Σώμα και Επιτροπής Ελέγχου 2019 - Ορθή Επανάληψη
ThPA SA _Announcement of BoD Composition & Audit Committee 2019 - Correct Repetition](#)

RSS Feed: DOLAnnouncements
Posted on: 08 July 2020 16:22
Author: ALPHA TRUST ΑΝΔΡΟΜΕΔΑ Α.Ε.Ε.Χ.
Subject: ΑΝΑΚΟΙΝΩΣΗ - ΛΗΞΗ ΠΕΡΙΟΔΟΥ ΑΓΟΡΑΣ ΙΔΙΩΝ ΜΕΤΟΧΩΝ

Full article link: http://dev-www1.helex.gr:8080/el/web/guest/companies-announcements-full-content/-/asset_publisher/bMe2sOcNyQuy/content/id/5480826

Οράτε συνημμένο.

[ΛΗΞΗ ΠΡΟΓΡΑΜΜΑΤΟΣ ΑΓΟΡΑΣ ΙΔΙΩΝ](#)

Ομολογιακά Δάνεια Επιχειρήσεων – Οργανωμένη Αγορά (Μετατρέψιμα)

Πλήθος Εισηγμένων Ομολογιών	Ονομαστική αξία	Τιμή έκδοσης	Σημερινό επιτόκιο	Ημερ. λήξης	Διάρκεια (έτη)	Σημείωση	Τοκομερίδιο		Μον. Διαπρα.	Ομόλογα Επιχειρήσεων	Κατωτ Τιμή	Ανωτ Τιμή	Τιμή κλεισ. Προηγ.	Κλείσιμο-ημ/νία	Όγκος	Αξία Συναλλαγών	Τελευταία εντολή			Μεγ έτους	
							Κοινό	Προτιμησιακό									Τιμή	Αγορ./ Πώλ.	Ημερομηνία		λαχ
171,246,551	0.30	0.30	1.00	11/10/2025	9	---	16	---	1	FORTHNET A.E. (Μ.Ο.Δ.)	---	---	---	---	---	---	10.0000	A	04/05/2020	100.0000	100.0000

Σημειώσεις Εταιρικών Ομολόγων

Ο Όγκος Συναλλαγών υπολογίζεται ως (Τεμάχια) * (Ονομαστική Τιμή). Η Αξία Συναλλαγών υπολογίζεται ως (Τεμάχια) * (Ονομαστική Τιμή) * (Τιμή %) + (Δεδουλευμένοι Τόκοι).

Οι τιμές συναλλαγών των ομολόγων υπολογίζονται ως ποσοστό επί τοις εκατό (%) της ονομαστικής τους τιμής.

Όλα τα ομόλογα έχουν Ονομαστική Αξία εκπεφρασμένη σε Ευρώ (εκτός εάν σημειώνεται διαφορετικά).

Ομολογιακά Δάνεια Επιχειρήσεων – Οργανωμένη Αγορά (Μη Μετατρέψιμα)

Πλήθος Εισηγμένων Ομολογιών	Ονομαστική αξία	Τιμή έκδοσης	Σημερινό επιτόκιο	Ημερ. λήξης	Διάρκεια (έτη)	Σημείωση	Τοκομερίδιο		Μον. Διασπ.	Ομόλογα Επιχειρήσεων	Δεδ. Τόκος	Αποδ./Λήξη	Κατωτ Τιμή	Ανωτ Τιμή	Τιμή κλειστ. Προηγ.	Κλείσιμο-ημ/νία	Όγκος	Αξία Συναλλαγών	Τελευταία εντολή			λαχ έτους	Μεγ έτους	
							Κοινό	Προτιμησιακό											Τιμή	Αγορ./ Πώλ.	Ημερομηνία			
175,000	1,000.00	1,000.00	3.40	26/07/2024	5	---	2	---	1	ΑΤΤΙΣΑ Α.Ε. ΣΥΜΜΕΤΟΧΩΝ (Μη μετατρέψιμο)	15.5833	7.9650	85.0000	85.6700	85.0583	85.4710	06/07/2020	23,000	19,921.82	83.3000	A	38/07/2020	60.0000	100.0000
40,000,000	1.00	1.00	5.00	04/10/2021	5	---	16	---	1	HOUSEMARKET Α.Ε. (Μη Μετατρέψιμο)	0.0006	2.5460	102.0000	102.9000	102.4000	102.0000	03/07/2020	48,000	49,241.69	102.2000	A	38/07/2020	93.8736	105.1000
150,000	1,000.00	1,000.00	2.60	22/10/2026	7	---	2	---	1	ΤΕΡΝΑ ΕΝΕΡΓΕΙΑΚΗ Μ.Α.Ε.Χ. (Μη μετατρέψιμο)	5.7056	2.7140	99.1000	99.1200	99.1053	99.0220	07/07/2020	19,000	18,938.41	99.1001	A	38/07/2020	84.4000	102.8000
200,000	1,000.00	1,000.00	3.60	12/03/2026	7	---	3	---	1	ΑΕΡΟΠΟΡΙΑ ΑΙΓΑΙΟΥ Α.Ε. (Μη μετατρέψιμο)	12.0000	5.5790	89.7000	90.9000	90.2000	92.0040	07/07/2020	42,000	38,364.14	89.7000	A	38/07/2020	54.7313	107.3000
22,727	1,000.00	1,000.00	4.95	26/06/2023	5	---	5	---	1	B&F Α.Β.Ε.Ε. ΕΝΔΥΜΑΤΩΝ (Μη μετατρέψιμο)	1.9250	7.4110	---	---	---	92.0830	07/07/2020	---	---	91.0000	A	38/07/2020	68.0000	94.9999
90,000	1,000.00	1,000.00	3.00	11/05/2023	5	---	5	---	1	CORAL Α.Ε. (Μη μετατρέψιμο)	5.0000	2.7450	100.0200	100.2000	100.2000	100.2390	07/07/2020	33,000	33,225.60	100.1100	A	38/07/2020	89.4200	105.0000
120,000	1,000.00	1,000.00	3.95	04/04/2025	7	---	5	---	1	ΓΕΚ ΤΕΡΝΑ Α.Ε. (Μη μετατρέψιμο)	10.4236	2.8840	103.1110	103.6000	103.3978	103.3000	07/07/2020	103,000	107,573.33	103.4500	A	38/07/2020	91.0000	107.2000
500,000	1,000.00	1,000.00	2.75	03/07/2027	7	---	1	---	1	ΓΕΚ ΤΕΡΝΑ Α.Ε. (Μη μετατρέψιμο)	0.5347	2.8500	99.2500	99.8000	99.4021	99.2000	07/07/2020	232,000	230,737.02	99.1000	A	38/07/2020	97.1600	100.0000

Σημειώσεις Εταιρικών Ομολόγων

Ο Όγκος Συναλλαγών υπολογίζεται ως (Τεμάχια) * (Ονομαστική Τιμή). Η Αξία Συναλλαγών υπολογίζεται ως (Τεμάχια) * (Ονομαστική Τιμή) * (Τιμή %) + (Δεδουλευμένοι Τόκοι).

Οι τιμές συναλλαγών των ομολόγων υπολογίζονται ως ποσοστό επί τοις εκατό (%) της ονομαστικής τους τιμής.

Όλα τα ομόλογα έχουν Ονομαστική Αξία εκπεφρασμένη σε Ευρώ (εκτός εάν σημειώνεται διαφορετικά).

Ομόλογα Ελληνικού Δημοσίου

Πλήθος Εισηγμ. Ομολογιών	Ονομ. αξία	Σημερινό επιτόκιο	Υπολογισμός Δεδουλευμένων	Ημερ/νία Λήξης [1]	Διάρκεια (έτη)	Σημείωση	Ημερομηνία Πληρ.	Αξία τρέχοντος	Μον. Διαπρ.	Ομόλογα Ελληνικού Δημοσίου	Κατωτ Τιμή	Ανωτ Τιμή	Τιμή κλεισ.	Προηγ. Κλείσιμο-ημ/νία	Όγκος	Αξία Συναλλαγών	Τελευταία εντολή Αγορ./ Πώλ. Ημερομηνία
3,000,000	1,000.00	4.38	Πργμ/Πργμ	01/08/2022	5	---	01/08	4.38	1	ΟΕΔ-ΣΤΘ-010822-05Χ-4,375-1,000	---	---	---	---	---	1.0000	A 28/11/2018
2,500,000	1,000.00	1.88	Πργμ/Πργμ	04/02/2035	15	---	04/02	1.88	1	ΟΕΔ-ΣΤΘ-040235-15Χ-1,875-1,000	---	---	---	---	---	---	---
2,500,000	1,000.00	3.45	Πργμ/Πργμ	02/04/2024	5	---	02/04	3.45	1	ΟΕΔ-ΣΤΘ-020424-05Χ-3,450-1,000	---	---	---	---	---	---	---
4,355,990,324	1.00	3.50	Πργμ/Πργμ	30/01/2023	5	---	01/02 - 31/01	3.50	1	ΟΕΔ-ΣΤΘ-300123-05Χ-3,500-1,00	---	---	---	94.5720 13/07/2018	---	---	1.0000 A 28/11/2018
5,962,747,327	1.00	3.75	Πργμ/Πργμ	30/01/2028	10	---	/02 - 01/02 - 31/	3.75	1	ΟΕΔ-ΣΤΘ-300128-10Χ-3,750-1,00	---	---	---	85.4610 13/07/2018	---	---	1.0000 A 28/11/2018
6,091,218,404	1.00	3.90	Πργμ/Πργμ	30/01/2033	15	---	/02 - 01/02 - 31/	3.90	1	ΟΕΔ-ΣΤΘ-300133-15Χ-3,900-1,00	---	---	---	78.6730 13/07/2018	---	---	1.0000 A 28/11/2018
4,805,399,486	1.00	4.00	Πργμ/Πργμ	30/01/2037	19	---	/02 - 01/02 - 31/	4.00	1	ΟΕΔ-ΣΤΘ-300137-19Χ-4,000-1,00	---	---	---	77.0370 13/07/2018	---	---	1.0000 A 28/11/2018
4,603,713,186	1.00	4.20	Πργμ/Πργμ	30/01/2042	24	---	/02 - 01/02 - 31/	4.20	1	ΟΕΔ-ΣΤΘ-300142-24Χ-4,200-1,00	---	---	---	77.7640 13/07/2018	---	---	1.0000 A 28/11/2018
550,418,123	1.00	3.65	Πργμ/Πργμ	24/02/2023	11	---	24/02	3.65	1	ΟΕΔ-ΣΤΘ-240223-11Χ-2,000-1,00	---	---	---	10.0000 22/06/2015	---	---	10.0000 A 11/07/2019
445,007,576	1.00	3.65	Πργμ/Πργμ	24/02/2024	12	---	24/02	3.65	1	ΟΕΔ-ΣΤΘ-240224-12Χ-2,000-1,00	---	---	---	10.0000 22/06/2015	---	---	---
423,674,226	1.00	3.65	Πργμ/Πργμ	24/02/2025	13	---	24/02	3.65	1	ΟΕΔ-ΣΤΘ-240225-13Χ-2,000-1,00	---	---	---	10.0000 22/06/2015	---	---	---
212,292,153	1.00	3.65	Πργμ/Πργμ	24/02/2026	14	---	24/02	3.65	1	ΟΕΔ-ΣΤΘ-240226-14Χ-2,000-1,00	---	---	---	10.0000 22/06/2015	---	---	---
160,621,352	1.00	3.65	Πργμ/Πργμ	24/02/2027	15	---	24/02	3.65	1	ΟΕΔ-ΣΤΘ-240227-15Χ-2,000-1,00	---	---	---	10.0000 22/06/2015	---	---	---
183,244,055	1.00	3.65	Πργμ/Πργμ	24/02/2028	16	---	24/02	3.65	1	ΟΕΔ-ΣΤΘ-240228-16Χ-2,000-1,00	---	---	---	10.0000 22/06/2015	---	---	---
164,802,894	1.00	3.65	Πργμ/Πργμ	24/02/2029	17	---	24/02	3.65	1	ΟΕΔ-ΣΤΘ-240229-17Χ-2,000-1,00	---	---	---	10.0000 22/06/2015	---	---	---
165,460,943	1.00	3.65	Πργμ/Πργμ	24/02/2030	18	---	24/02	3.65	1	ΟΕΔ-ΣΤΘ-240230-18Χ-2,000-1,00	---	---	---	10.0000 22/06/2015	---	---	---
129,007,241	1.00	3.65	Πργμ/Πργμ	24/02/2031	19	---	24/02	3.65	1	ΟΕΔ-ΣΤΘ-240231-19Χ-2,000-1,00	---	---	---	10.0000 22/06/2015	---	---	---
126,192,683	1.00	3.65	Πργμ/Πργμ	24/02/2032	20	---	24/02	3.65	1	ΟΕΔ-ΣΤΘ-240232-20Χ-2,000-1,00	---	---	---	10.0000 22/06/2015	---	---	---
146,905,168	1.00	3.65	Πργμ/Πργμ	24/02/2033	21	---	24/02	3.65	1	ΟΕΔ-ΣΤΘ-240233-21Χ-2,000-1,00	---	---	---	10.0000 22/06/2015	---	---	---
154,475,606	1.00	3.65	Πργμ/Πργμ	24/02/2034	22	---	24/02	3.65	1	ΟΕΔ-ΣΤΘ-240234-22Χ-2,000-1,00	---	---	---	10.0000 22/06/2015	---	---	---
144,429,441	1.00	3.65	Πργμ/Πργμ	24/02/2035	23	---	24/02	3.65	1	ΟΕΔ-ΣΤΘ-240235-23Χ-2,000-1,00	---	---	---	10.0000 22/06/2015	---	---	---
166,211,676	1.00	3.65	Πργμ/Πργμ	24/02/2036	24	---	24/02	3.65	1	ΟΕΔ-ΣΤΘ-240236-24Χ-2,000-1,00	---	---	---	10.0000 22/06/2015	---	---	---
145,461,669	1.00	3.65	Πργμ/Πργμ	24/02/2037	25	---	24/02	3.65	1	ΟΕΔ-ΣΤΘ-240237-25Χ-2,000-1,00	---	---	---	10.0000 22/06/2015	---	---	---
146,941,087	1.00	3.65	Πργμ/Πργμ	24/02/2038	26	---	24/02	3.65	1	ΟΕΔ-ΣΤΘ-240238-26Χ-2,000-1,00	---	---	---	10.0000 22/06/2015	---	---	---
135,115,612	1.00	3.65	Πργμ/Πργμ	24/02/2039	27	---	24/02	3.65	1	ΟΕΔ-ΣΤΘ-240239-27Χ-2,000-1,00	---	---	---	10.0000 22/06/2015	---	---	---
141,909,637	1.00	3.65	Πργμ/Πργμ	24/02/2040	28	---	24/02	3.65	1	ΟΕΔ-ΣΤΘ-240240-28Χ-2,000-1,00	---	---	---	10.0000 22/06/2015	---	---	---
136,788,720	1.00	3.65	Πργμ/Πργμ	24/02/2041	29	---	24/02	3.65	1	ΟΕΔ-ΣΤΘ-240241-29Χ-2,000-1,00	---	---	---	10.0000 22/06/2015	---	---	---
163,643,410	1.00	3.65	Πργμ/Πργμ	24/02/2042	30	---	24/02	3.65	1	ΟΕΔ-ΣΤΘ-240242-30Χ-2,000-1,00	---	---	---	10.0000 22/06/2015	---	---	---
4,000,000	1,000.00	3.88	Πργμ/Πργμ	12/03/2029	10	---	12/03	3.88	1	ΟΕΔ-ΣΤΘ-120329-10Χ-3,875-1,0000	---	---	---	---	---	100.0000	A 15/10/2019
503,753	1,000.00	0.32	FLR Πργμ/360	16/09/2021	2	---	16/03 - 16/09	---	1	ΟΕΔ-ΚΥΜ-160921-02Χ-0,319-1,000	---	---	---	---	---	---	---
3,000,000	1,000.00	3.38	Πργμ/Πργμ	15/02/2025	7	---	15/02	3.38	1	ΟΕΔ-ΣΤΘ-150225-07Χ-3,375-1,000	---	---	---	---	---	---	---
250,250	1,000.00	2.90	Πργμ/Πργμ	20/03/2023	4	---	20/03	2.90	1	ΟΕΔ-ΣΤΘ-200323-04Χ-2,900-1,000	---	---	---	---	---	---	---
964,000	1,000.00	3.25	Πργμ/Πργμ	20/03/2025	6	---	20/03	3.25	1	ΟΕΔ-ΣΤΘ-200325-06Χ-3,250-1,000	---	---	---	---	---	---	---
2,100,000	1,000.00	3.55	Πργμ/Πργμ	20/03/2026	7	---	20/03	3.55	1	ΟΕΔ-ΣΤΘ-200326-07Χ-3,550-1,000	---	---	---	---	---	---	---

Σημειώσεις Ομολόγων Ελλ. Δημοσίου

Ο Όγκος Συναλλαγών υπολογίζεται ως (Τεμάχια) * (Ονομαστική Τιμή). Η Αξία Συναλλαγών υπολογίζεται ως (Τεμάχια) * (Ονομαστική Τιμή) * (Τιμή %) + (Δεδουλευμένοι Τόκοι)

Η Αξία του τρέχοντος τοκομεριδίου για τις εκδόσεις Ονομαστικής Αξίας 0,01 ευρώ, αναφέρεται σε Ονομαστική Αξία 100 ευρώ.

FLR (= Floating Interest Rate) Ομόλογο Μεταβλητού Επιτοκίου.

[1] - Η Ημερομηνία Λήξης της τοκοφόρου περιόδου και η Ημερομηνία Πληρωμής του τοκομεριδίου.

Ομόλογα Ελληνικού Δημοσίου

Πλήθος Εισηγμ. Ομολογιών	Ονομ. αξία	Σημερινό επιτόκιο	Υπολογισμός Δεδουλευμένων	Ημερ/νία Λήξης [1]	Διάρκεια (έτη)	Σημείωση	Ημερομηνία Πληρ.	Αξία τρέχοντος	Μον. Διαπρ.	Ομόλογα Ελληνικού Δημοσίου	Κατωτ Τιμή	Ανωτ Τιμή	Τιμή κλεισ.	Προηγ. Κλείσιμο-ημ/νία	Όγκος	Αξία Συναλλαγών	Τελευταία εντολή Αγορ./ Πώλ. Ημερομηνία
3,000,000	1,000.00	1.50	Πργμ/Πργμ	18/06/2030	10	---	18/06	1.50	1	ΟΕΔ-ΣΤΘ-180630-10Χ-1,500-1,000	---	---	---	---	---	---	---
3,314,250	1,000.00	3.25	Πργμ/Πργμ	20/03/2050	30	---	20/03	3.25	1	ΟΕΔ-ΣΤΘ-200350-30Χ-3,250-1,000	---	---	---	---	---	---	---
2,000,000	1,000.00	2.00	Πργμ/Πργμ	22/04/2027	7	---	22/04	2.00	1	ΟΕΔ-ΣΤΘ-220427-07Χ-2,000-1,000	---	---	---	---	---	---	99.9000 A 22/04/2020
2,500,000	1,000.00	1.88	Πργμ/Πργμ	23/07/2026	7	---	23/07	1.88	1	ΟΕΔ-ΣΤΘ-230726-07Χ-1,875-1,000	---	---	---	---	---	---	---

Σημειώσεις Ομολόγων Ελλ. Δημοσίου

Ο Όγκος Συναλλαγών υπολογίζεται ως (Τεμάχια) * (Ονομαστική Τιμή). Η Αξία Συναλλαγών υπολογίζεται ως (Τεμάχια) * (Ονομαστική Τιμή) * (Τιμή %) + (Δεδουλευμένοι Τόκοι)

Η Αξία του τρέχοντος τοκομεριδίου για τις εκδόσεις Ονομαστικής Αξίας 0,01 ευρώ, αναφέρεται σε Ονομαστική Αξία 100 ευρώ.

FLR (= Floating Interest Rate) Ομόλογο Μεταβλητού Επιτοκίου.

[1] - Η Ημερομηνία Λήξης της τοκοφόρου περιόδου και η Ημερομηνία Πληρωμής του τοκομεριδίου.

Ημερήσιο Δελτίο Τιμών

Έτος: 141 Αύξων Αριθμός Συνεδρίασης: 126

Ενότητα 5: Ομόλογα Ελληνικού Δημοσίου Διαπραγματεύσιμα με τη Μέθοδο Εκφώνησης - Αντιφώνησης

Τετάρτη, 8 Ιουλίου, 2020

Ομόλογα σε Κυκλοφορία	Νόμισμα / Ελάχιστη διαπραγ.	Ημερομηνία Πληρ.	Αξία τρέχοντος τοκομεριδίου	Σημείωση	Τοκομερίδιο	Μονάδα διαπίσης	Ημερ/νία Έκδοσης	Διάρκεια (έτη)	Σημερινό επιτόκιο	Υ.Δ.Τ σε ημέρες	Ομόλογα	Τελευταία τιμή προηγ.	Τελευτ. Τιμή	Εκφ. τοις μετρητοίς (€) Αγορ. / Πώλ Ημερομηνία	Συναλλαγές σε τμχ	Ελάχιστο ζωής	Μέγιστο ζωής		
Νομικών Προσώπων και Εταιρειών σε Συνάλλαγμα και Ευρο																			
0	GBP / 10	01/12	0.25	---	63	1	01/12/1928	100	2.5	360	Ε.Κ.Τ.Ε.	---	---	---	---	---	---		
103,746	GBP / 10	01/12	0.25	---	61	1	01/12/1930	98	2.5	360	Ε.Κ.Τ.Ε. σειρά	2.27	05/02/1996	2.27	Π	05/02/1996	---	2.27	2.27

Σημειώσεις Ομολόγων Ελλ. Δημοσίου

Υ.Δ.Τ: Υπολογισμός Δεδουλευμένων Τόκων.

FLR (= Floating Interest Rate) Ομόλογο Μεταβλητού Επιτοκίου.

Η ελάχιστη διαπραγματεύσιμη Ονομαστική Αξία για όλους τους Άυλους Τίτλους του Δημοσίου είναι τα 100 Ευρώ.

(μψρ-0)

Πίνακας Μελών Χρηματιστηρίου Αθηνών και Μελών ΕΤ.ΕΚ.

Επωνυμία	Διεύθυνση	Τηλέφωνο	Φαξ	Αγορά Μετοχών			Αγορά Παραγώγων		Μέλη ΕΤ.ΕΚ.	
				Μέλος Αγοράς	Μέλος εξ Αποστάσεως	Ειδικός Διαπρήτης	Διαπρήτης	Ειδικός Διαπρήτης	Γενικό Εκκαθιστικό	Άμεσο Εκκαθιστικό
AEONIC SECURITIES C.I.F. P.L.C.	ΛΑΪΟΥ 6, ΓΡ. 301B, ANNA COURT ,	35725337600		a						
ALPHA ΤΡΑΠΕΖΑ Α.Ε.	ΣΤΑΔΙΟΥ 40, ΑΘΗΝΑ	(210)-3265546	(210)-3265811						a	
ΛΕΩΦ. ΑΘΗΝΩΝ 103, ΑΘΗΝΑ		+30 2103436820	210-3436270							
ΣΤΑΔΙΟΥ 40, ΑΘΗΝΑ		(210)-3260000	(210)-3264116							
ARGUS STOCKBROKERS LTD	25 ΛΕΩΦΟΡΟΣ ΔΗΜΟΣΘΕΝΗ ΣΕΒΕΡΗ 25 ,	0035722717000		a	a		a			
ATLANTIC SECURITIES LTD	ΠΡΟΔΡΟΜΟΥ 37 37,	0035722445400		a						
ATLANTIC SECURITIES LTD	ΠΡΟΔΡΟΜΟΥ 37 ,	0035722445400			a					
ΑΧΩΝ ΧΡΗΜΑΤΙΣΤΗΡΙΑΚΗ Α.Ε.Π.Ε.Υ.	ΣΤΑΔΙΟΥ 48 48, ΑΘΗΝΑ	2103363800		a			a			
ΒΕΤΑ ΧΡΗΜΑΤΙΣΤΗΡΙΑΚΗ Α.Ε.Π.Ε.Υ.	Λ.ΑΛΕΞΑΝΔΡΑΣ 29 29 ,ΑΘΗΝΑ	2106478930		a		a	a			a
BNP PARIBAS SECURITIES SERVICES	ΛΑΜΨΑΚΟΥ 2 2, ΑΘΗΝΑ	2107468500							a	
BOFA SECURITIES EUROPE SA	112 AVENUE KL'BER 75116 ,	+33 153655555		a	a					
CAPITAL ΑΧΕΠΕΥ	ΜΗΤΡΟΠΟΛΕΩΣ 58 58, ΑΘΗΝΑ	2103369700		a			a			
CFS ΧΡΗΜΑΤΙΣΤΗΡΙΑΚΗ Α.Ε.Π.Ε.Υ.	ΠΑΠΑΡΡΗΓΟΠΟΥΛΟΥ 3 3, ΑΘΗΝΑ	2103360800		a						
CITIGROUP GLOBAL MARKETS EUROPE AG	REUTERWEG 16 FRANKFURT 16,	+49 691366-0		a	a					
CITIGROUP GLOBAL MARKETS LIMITED	33 CANADA SQUARE -CANARY WHARF 1,	+44 02079864000		a	a					
CREDIT SUISSE SECURITIES (EUROPE) LIMITED	ONE CABOT SQUARE 1 , LONDON	+44 2078888888		a	a					
CREDIT SUISSE SECURITIES SOCIEDAD DE VALORES SA	CALLE AYALA 42, 3A PLANTA-B MADRID ,	+34917916000		a	a					
DEUTSCHE BANK AG	GREAT WINCHESTER STREET 1 , LONDON	+44 20 754 54209	00441133361437		a					
EUROBANK EQUITIES Α.Ε.Π.Ε.Υ.	ΦΙΛΕΛΛΗΝΩΝ 10 & ΞΕΝΟΦΩΝΤΟΣ 13 , ΑΘΗΝΑ	2103720000		a		a	a			a
EUROCORP Α.Ε.Π.Ε.Υ.	ΠΛ.ΦΙΛΙΚΗΣ ΕΤΑΙΡΕΙΑΣ 14 14, ΑΘΗΝΑ	2107263600		a			a			a
EUROTRUST ΧΡΗΜΑΤΙΣΤΗΡΙΑΚΗ Α.Ε.Π.Ε.Υ.	ΣΕΒΑΣΤΟΥΠΟΛΕΩΣ 113 113, ΑΘΗΝΑ	2103363100		a						
EUROXX ΧΡΗΜΑΤΙΣΤΗΡΙΑΚΗ Α.Ε.Π.Ε.Υ.	ΠΑΛΛΑΙΟΛΟΓΟΥ 7, ΧΑΛΑΝΔΡΙ	(210)-6879400	(210)-6879401	a		a	a			a
ΠΑΛΛΑΙΟΛΟΓΟΥ 7, ΧΑΛΑΝΔΡΙ		+30 2106879400	210-6879401							
GLOBAL CAPITAL SECURITIES & FINANCIAL SERVICES LTD	Λ.ΑΡΧΙΕΠΙΣΚΟΠΟΥ ΜΑΚΑΡΙΟΥ Γ50 50,	0035722710710		a	a					
HSBC FRANCE	Λ.ΜΕΣΣΟΓΕΙΩΝ 109-111 109-111,	2106960000							a	
INDEX ΧΡΗΜΑΤΙΣΤΗΡΙΑΚΗ Α.Ε.Π.Ε.Υ.	ΔΡΑΓΑΤΣΑΝΙΟΥ 6 6, ΑΘΗΝΑ	2103213920		a						
LAIKI FINANCIAL SERVICES LTD	ΛΕΩΦ. ΒΥΡΩΝΟΣ 26, ΛΕΥΚΩΣΙΑ ΚΥΠΡΟΥ	357 22367367	357 22718567		a					
MEGA EQUITY SECURITIES & FINANCIAL SERVICES PUBLIC LTD	ΛΕΩΦ.ΓΡΙΒΑ ΔΙΓΕΝΗ 42-44 42-44,	0035722711711		a	a		a			
MERIT ΧΡΗΜΑΤΙΣΤΗΡΙΑΚΗ Α.Ε.Π.Ε.Υ.	ΣΟΦΟΚΛΕΟΥΣ 5 5, ΑΘΗΝΑ	2103671880		a		a	a			a
MERRILL LYNCH INTERNATIONAL	2 KING EDWARD STREET 2 , LONDON	+44 20276281000		a	a					
NUNTIUS ΧΡΗΜΑΤΙΣΤΗΡΙΑΚΗ Α.Ε.Π.Ε.Υ.	ΔΡΑΓΑΤΣΑΝΙΟΥ 6 6, ΑΘΗΝΑ	2103350599		a						
ONE PLUS CAPITAL LIMITED	75 PRODROMOU AVENUE NICOSIA 1307 ,	35722873760		a	a					
PROCHOICE CHRIMATISTIRIAKI LTD	ΛΕΩΦ.ΣΠΥΡΟΥ ΚΥΠΡΙΑΝΟΥ 57, ΑΚΙΝΗΤΑ Φ 57,	035724661192		a	a					

Πίνακας Μελών Χρηματιστηρίου Αθηνών και Μελών ΕΤ.ΕΚ.

Επωνυμία	Διεύθυνση	Τηλέφωνο	Φαξ	Αγορά Μετοχών			Αγορά Παραγώγων		Μέλη ΕΤ.ΕΚ.	
				Μέλος Αγοράς	Μέλος εξ Αποστάσεως	Ειδικός Διαπρήτης	Διαπρήτης	Ειδικός Διαπρήτης	Γενικό Εκκαθ/στικό	Άμεσο Εκκαθ/στικό
SHARELINK SECURITIES & FINANCIAL SERVICES LTD				a	a		a			
HOUSE-ΘΕΟΤΟΚΗ 6 ΜΕΓΑΡΟ ΕΛΛΗΝΑ 6 ,		+357 22554200								
SOCIETE GENERALE S.A.				a	a		a			
17 COURS VALMY, CEDEX ,		+157290504								
SOLIDUS SECURITIES Α.Ε.Π.Ε.Υ.				a			a			a
ΛΟΥΙΖΗΣ ΡΙΑΝΚΟΥΡ 64 64, ΑΘΗΝΑ		2106900600								
THE CYPRUS INVESTMENT & SECURITIES CORPORATION LTD				a	a					
ΛΕΩΦ. ΛΕΜΕΣΟΥ 154 154,		0035722121700								
UBS EUROPE SE				a	a					
OPERNTURM, BOCKENHEIMER LANDSTRASSE 2-4 ,		496921790								
UBS LIMITED					a					
FINSBURY AVENUE 1 , LONDON		+44 2075687135								
Α. ΣΑΡΡΗΣ ΧΡΗΜΑΤΙΣΤΗΡΙΑΚΗ Α.Ε.Π.Ε.Υ.				a						
ΔΡΑΓΑΤΣΑΝΙΟΥ 6 6, ΑΘΗΝΑ		2103367700								
ΑΛΦΑ FINANCE ΑΕΠΕΥ				a		a	a	a		a
ΜΕΡΛΙΝ 5 5, ΑΘΗΝΑ		2103677400								
Γ. Α. ΠΕΡΒΑΝΑΣ ΧΡΗΜΑΤΙΣΤΗΡΙΑΚΗ Α.Ε.Π.Ε.Υ				a						
ΣΟΦΟΚΛΕΟΥΣ 7-9 7-9, ΑΘΗΝΑ		2103727200								
ΔΥΝΑΜΙΚΗ ΧΡΗΜΑΤΙΣΤΗΡΙΑΚΗ Α.Ε.Π.Ε.Υ				a			a			a
ΤΡΑΛΛΕΩΝ 2 & Λ.ΣΥΓΓΡΟΥ 223 , ΝΕΑ ΣΜΥΡΝΗ		2103677700								
ΕΘΝΙΚΗ ΤΡΑΠΕΖΑ ΤΗΣ ΕΛΛΑΔΟΣ Α.Ε.				a		a	a		a	
ΑΚΑΔΗΜΙΑΣ 68, ΑΘΗΝΑ	(210)-3328817	(210)-3328678								
ΑΙΟΛΟΥ 86, ΑΘΗΝΑ	(210)-3341000	(210)-3228187								
ΕΘΝΙΚΗ ΧΡΗΜΑΤΙΣΤΗΡΙΑΚΗ Α.Ε.Π.Ε.Υ.				a		a	a	a		
ΛΕΩΦ. ΚΗΦΙΣΙΑΣ 66 (ΚΤΗΡΙΟ Α) 66, ΜΑΡΟΥΣΙ		2107720000								
ΕΛΛΗΝΙΚΗ ΤΡΑΠΕΖΑ (ΕΠΕΝΔΥΣΕΙΣ) ΛΤΔ					a					
ΛΕΩΦ.ΚΥΡΙΑΚΟΥ ΜΑΤΣΗ 31 - ΤΘ 24747 , ΛΕΥΚΩΣΙΑ ΚΥΠΡΟΥ	+357 22500100	357 22500110								
ΕΛΛΗΝΟΑΜΕΡΙΚΑΝΙΚΗ ΧΡΗΜΑΤΙΣΤΗΡΙΑΚΗ ΑΕΠΕΥ				a		a	a			a
ΑΝΔΡΕΑ ΠΑΠΑΝΔΡΕΟΥ 27 27, ΜΑΡΟΥΣΙ		2103311100								
Ι. Χ. ΜΑΥΡΙΚΗΣ ΧΡΗΜΑΤΙΣΤΗΡΙΑΚΗ Α.Ε.Π.Ε.Υ				a						
ΣΟΦΟΚΛΕΟΥΣ 5 5, ΑΘΗΝΑ		2103216730								
ΚΑΠΠΑ ΧΡΗΜΑΤΙΣΤΗΡΙΑΚΗ Α.Ε.Π.Ε.Υ.				a			a			
ΒΑΛΛΑΩΡΙΤΟΥ 15 15, ΑΘΗΝΑ		2103678600								
ΚΑΡΑΜΑΝΩΦ ΧΡΗΜΑΤΙΣΤΗΡΙΑΚΗ Α.Ε.Π.Ε.Υ.				a						
ΠΛ.ΑΓ.ΘΕΟΔΩΡΩΝ 2 2, ΑΘΗΝΑ		2103212947								
ΚΥΚΛΟΣ ΧΡΗΜΑΤΙΣΤΗΡΙΑΚΗ Α.Ε.Π.Ε.Υ.				a			a			a
ΠΑΝΕΠΙΣΤΗΜΙΟΥ 39 39, ΑΘΗΝΑ		2103364300								
ΛΕΩΝ ΔΕΠΟΛΑΣ ΧΡΗΜΑΤΙΣΤΗΡΙΑΚΗ Α.Ε.Π.Ε.Υ.				a		a	a			
ΧΡΗΣΤΟΥ ΛΑΔΑ 1 1, ΑΘΗΝΑ		2103213276 -28								
Ν. ΧΡΥΣΟΧΟΙΔΗΣ ΧΡΗΜΑΤΙΣΤΗΡΙΑΚΗ Α.Ε.Π.Ε.Υ				a			a			a
ΣΟΦΟΚΛΕΟΥΣ 7-9 7-9, ΑΘΗΝΑ		2103213913								
ΠΑΝΤΕΛΑΚΗΣ ΧΡΗΜΑΤΙΣΤΗΡΙΑΚΗ Α.Ε.Π.Ε.Υ				a		a	a	a		
ΕΘΝΙΚΗΣ ΑΝΤΙΣΤΑΣΕΩΣ 57, ΚΤΙΡΙΟ Β 57, ΧΑΛΑΝΔΡΙ		2106965000								
ΠΕΙΡΑΙΩΣ Α.Ε.Π.Ε.Υ.				a		a	a	a		a
ΣΤΑΔΙΟΥ 10 10, ΑΘΗΝΑ		2103354100								
ΠΗΓΑΣΟΣ ΧΡΗΜΑΤΙΣΤΗΡΙΑΚΗ Α.Ε.Π.Ε.Υ.				a			a			
ΒΑΛΛΑΩΡΙΤΟΥ 17 & ΑΜΕΡΙΚΗΣ 17 , ΑΘΗΝΑ		2103670700								
ΣΤ. ΕΜ. ΛΑΥΡΕΝΤΑΚΗΣ ΧΡΗΜΑΤΙΣΤΗΡΙΑΚΗ Α.Ε.Π.Ε.Υ.				a			a			
ΣΟΦΟΚΛΕΟΥΣ 7-9 7-9, ΑΘΗΝΑ		2103213336								
ΤΡΑΠΕΖΑ EUROBANK ΑΕ										a
ΟΘΩΝΟΣ 8 , ΑΘΗΝΑ		2103337000								
ΤΡΑΠΕΖΑ ΟΡΤΙΜΑ BANK Α.Ε.				a		a	a	a		a
ΑΙΓΙΑΛΕΙΑΣ 32 & ΠΑΡΑΔΕΙΣΟΥ 32 , ΜΑΡΟΥΣΙ		2108173111								
ΤΡΑΠΕΖΑ ΠΕΙΡΑΙΩΣ Α.Ε.				a			a			a
ΑΜΕΡΙΚΗΣ 4, ΑΘΗΝΑ	(210)-3335000	(210)-3335079								
	(210)-3335918	(210)-3254207								
ΑΜΕΡΙΚΗΣ 4, ΑΘΗΝΑ	+30 2103335000	210-3335079								

Πίνακας Μετοχών Υπό Ειδική Διαπραγμάτευση

Χρεόγραφο	Κατηγορία Διαπραγμάτευσης
Ειδικός Διαπραγματευτής	Έναρξη Ειδικής Διαπραγμάτευσης
MLS ΠΛΗΡΟΦΟΡΙΚΗ (ΚΟ)	Κατάσταση σε Αναστολή
ΠΕΙΡΑΙΩΣ Α.Ε.Π.Ε.Υ.	01/08/2019
ALPHA ETF FTSE Athex Large Cap	Διαπραγματεύσιμα Αμοιβαία Κεφάλαια (Δ.Α.Κ.)
ΑΛΦΑ FINANCE ΑΕΠΕΥ	02/01/1900
ΕΘΝΙΚΗ ΧΡΗΜΑΤΙΣΤΗΡΙΑΚΗ Α.Ε.Π.Ε.Υ.	02/01/1900
A.S. COMPANY (ΚΟ)	Κύρια Αγορά
EUROBANK EQUITIES Α.Ε.Π.Ε.Υ.	01/04/2019
ALPHA BANK (ΚΟ)	Κύρια Αγορά
EUROBANK EQUITIES Α.Ε.Π.Ε.Υ.	22/10/2006
MERIT ΧΡΗΜΑΤΙΣΤΗΡΙΑΚΗ Α.Ε.Π.Ε.Υ.	03/09/2012
ΑΛΦΑ FINANCE ΑΕΠΕΥ	29/02/2016
ΕΘΝΙΚΗ ΧΡΗΜΑΤΙΣΤΗΡΙΑΚΗ Α.Ε.Π.Ε.Υ.	02/01/1900
ΕΛΛΗΝΟΑΜΕΡΙΚΑΝΙΚΗ ΧΡΗΜΑΤΙΣΤΗΡΙΑΚΗ ΑΕΠΕΥ	25/07/2014
ΛΕΩΝ ΔΕΠΟΛΑΣ ΧΡΗΜΑΤΙΣΤΗΡΙΑΚΗ Α.Ε.Π.Ε.Υ.	04/01/2016
ΠΕΙΡΑΙΩΣ Α.Ε.Π.Ε.Υ.	28/05/2009
ΑΤΤΙΚΑ ΣΥΜΜΕΤΟΧΩΝ (ΚΟ)	Κύρια Αγορά
ΕΛΛΗΝΟΑΜΕΡΙΚΑΝΙΚΗ ΧΡΗΜΑΤΙΣΤΗΡΙΑΚΗ ΑΕΠΕΥ	28/12/2017
ΑΤΤΙΚΑ BANK Α.Τ.Ε. (ΚΟ)	Κύρια Αγορά
EUROBANK EQUITIES Α.Ε.Π.Ε.Υ.	11/11/2019
EUROXX ΧΡΗΜΑΤΙΣΤΗΡΙΑΚΗ Α.Ε.Π.Ε.Υ.	22/01/2016
ΠΕΙΡΑΙΩΣ Α.Ε.Π.Ε.Υ.	20/09/2017
AUTOHELLAS (ΚΟ)	Κύρια Αγορά
EUROXX ΧΡΗΜΑΤΙΣΤΗΡΙΑΚΗ Α.Ε.Π.Ε.Υ.	02/07/2018
ΑΛΦΑ FINANCE ΑΕΠΕΥ	01/07/2019
AVE (ΚΟ)	Κύρια Αγορά
EUROXX ΧΡΗΜΑΤΙΣΤΗΡΙΑΚΗ Α.Ε.Π.Ε.Υ.	05/06/2020
BRIQ PROPERTIES (ΚΟ)	Κύρια Αγορά
EUROBANK EQUITIES Α.Ε.Π.Ε.Υ.	09/09/2019
BYTE COMPUTER (ΚΟ)	Κύρια Αγορά
MERIT ΧΡΗΜΑΤΙΣΤΗΡΙΑΚΗ Α.Ε.Π.Ε.Υ.	04/08/2008
CENERGY HOLDINGS (ΚΑ)	Κύρια Αγορά
EUROBANK EQUITIES Α.Ε.Π.Ε.Υ.	02/01/2016
ΑΛΦΑ FINANCE ΑΕΠΕΥ	02/01/2016
CNL CAPITAL (ΚΟ)	Κύρια Αγορά
MERIT ΧΡΗΜΑΤΙΣΤΗΡΙΑΚΗ Α.Ε.Π.Ε.Υ.	01/10/2018
COCA-COLA HBC AG (ΚΟ)	Κύρια Αγορά
ΕΘΝΙΚΗ ΧΡΗΜΑΤΙΣΤΗΡΙΑΚΗ Α.Ε.Π.Ε.Υ.	02/01/1900
ΠΕΙΡΑΙΩΣ Α.Ε.Π.Ε.Υ.	04/05/2015
EUROBANK HOLDINGS (ΚΟ)	Κύρια Αγορά
EUROBANK EQUITIES Α.Ε.Π.Ε.Υ.	01/06/2012
MERIT ΧΡΗΜΑΤΙΣΤΗΡΙΑΚΗ Α.Ε.Π.Ε.Υ.	06/11/2017
ΑΛΦΑ FINANCE ΑΕΠΕΥ	09/01/2006
ΕΘΝΙΚΗ ΧΡΗΜΑΤΙΣΤΗΡΙΑΚΗ Α.Ε.Π.Ε.Υ.	02/01/1900
ΕΛΛΗΝΟΑΜΕΡΙΚΑΝΙΚΗ ΧΡΗΜΑΤΙΣΤΗΡΙΑΚΗ ΑΕΠΕΥ	25/07/2014
ΛΕΩΝ ΔΕΠΟΛΑΣ ΧΡΗΜΑΤΙΣΤΗΡΙΑΚΗ Α.Ε.Π.Ε.Υ.	30/11/2018
ΠΕΙΡΑΙΩΣ Α.Ε.Π.Ε.Υ.	28/09/2009
FOURLIS ΣΥΜΜΕΤΟΧΩΝ (ΚΟ)	Κύρια Αγορά
EUROBANK EQUITIES Α.Ε.Π.Ε.Υ.	01/12/2016
ΠΕΙΡΑΙΩΣ Α.Ε.Π.Ε.Υ.	06/03/2017
INTERCONTINENTAL (ΚΟ)	Κύρια Αγορά
ΛΕΩΝ ΔΕΠΟΛΑΣ ΧΡΗΜΑΤΙΣΤΗΡΙΑΚΗ Α.Ε.Π.Ε.Υ.	03/06/2019
INTRACOM HOLDINGS (ΚΟ)	Κύρια Αγορά
ΛΕΩΝ ΔΕΠΟΛΑΣ ΧΡΗΜΑΤΙΣΤΗΡΙΑΚΗ Α.Ε.Π.Ε.Υ.	08/10/2018
JUMBO (ΚΟ)	Κύρια Αγορά
EUROBANK EQUITIES Α.Ε.Π.Ε.Υ.	25/05/2020
MERIT ΧΡΗΜΑΤΙΣΤΗΡΙΑΚΗ Α.Ε.Π.Ε.Υ.	06/11/2017
ΠΕΙΡΑΙΩΣ Α.Ε.Π.Ε.Υ.	06/03/2017
LAMDA DEVELOPMENT (ΚΟ)	Κύρια Αγορά
EUROBANK EQUITIES Α.Ε.Π.Ε.Υ.	08/12/2014
ΠΑΝΤΕΛΑΚΗΣ ΧΡΗΜΑΤΙΣΤΗΡΙΑΚΗ Α.Ε.Π.Ε.Υ.	06/11/2017
ΠΕΙΡΑΙΩΣ Α.Ε.Π.Ε.Υ.	29/06/2017
MARFIN INVESTMENT GROUP (ΚΟ)	Κύρια Αγορά
ΠΕΙΡΑΙΩΣ Α.Ε.Π.Ε.Υ.	02/02/2009
PROFILE (ΚΟ)	Κύρια Αγορά
ΠΑΝΤΕΛΑΚΗΣ ΧΡΗΜΑΤΙΣΤΗΡΙΑΚΗ Α.Ε.Π.Ε.Υ.	01/07/2019
QUEST ΣΥΜΜΕΤΟΧΩΝ (ΚΟ)	Κύρια Αγορά
ΒΕΤΑ ΧΡΗΜΑΤΙΣΤΗΡΙΑΚΗ Α.Ε.Π.Ε.Υ.	26/03/2018
EUROBANK EQUITIES Α.Ε.Π.Ε.Υ.	28/01/2019

Πίνακας Μετοχών Υπό Ειδική Διαπραγμάτευση

Χρεόγραφο	Κατηγορία Διαπραγμάτευσης
Ειδικός Διαπραγματευτής	Έναρξη Ειδικής Διαπραγμάτευσης
ΤΙΤΑΝ CEMENT (ΚΑ)	Κύρια Αγορά
EUROBANK EQUITIES Α.Ε.Π.Ε.Υ.	06/11/2019
ΥΙΟΗΛΣΟ SA/ΝΥ (ΚΑ)	Κύρια Αγορά
EUROBANK EQUITIES Α.Ε.Π.Ε.Υ.	04/03/2014
MERIT ΧΡΗΜΑΤΙΣΤΗΡΙΑΚΗ Α.Ε.Π.Ε.Υ.	17/03/2014
ΑΛΦΑ FINANCE ΑΕΠΕΥ	11/03/2008
ΑΒΑΣ Α.Ε. (ΚΟ)	Κύρια Αγορά
EUROBANK EQUITIES Α.Ε.Π.Ε.Υ.	14/12/2015
ΑΔΜΗΕ ΣΥΜΜΕΤΟΧΩΝ Α.Ε. (ΚΟ)	Κύρια Αγορά
ΕΛΛΗΝΟΑΜΕΡΙΚΑΝΙΚΗ ΧΡΗΜΑΤΙΣΤΗΡΙΑΚΗ ΑΕΠΕΥ	09/03/2020
ΠΕΙΡΑΙΩΣ Α.Ε.Π.Ε.Υ.	29/06/2017
ΓΕΚ ΤΕΡΝΑ (ΚΟ)	Κύρια Αγορά
ΠΕΙΡΑΙΩΣ Α.Ε.Π.Ε.Υ.	29/08/2019
ΔΕΗ (ΚΟ)	Κύρια Αγορά
EUROBANK EQUITIES Α.Ε.Π.Ε.Υ.	22/10/2006
MERIT ΧΡΗΜΑΤΙΣΤΗΡΙΑΚΗ Α.Ε.Π.Ε.Υ.	06/11/2017
ΑΛΦΑ FINANCE ΑΕΠΕΥ	09/01/2006
ΕΘΝΙΚΗ ΧΡΗΜΑΤΙΣΤΗΡΙΑΚΗ Α.Ε.Π.Ε.Υ.	02/01/1900
ΕΛΛΗΝΟΑΜΕΡΙΚΑΝΙΚΗ ΧΡΗΜΑΤΙΣΤΗΡΙΑΚΗ ΑΕΠΕΥ	01/09/2014
ΠΕΙΡΑΙΩΣ Α.Ε.Π.Ε.Υ.	28/09/2009
ΕΘΝΙΚΗ ΤΡΑΠΕΖΑ (ΚΟ)	Κύρια Αγορά
EUROBANK EQUITIES Α.Ε.Π.Ε.Υ.	22/10/2006
MERIT ΧΡΗΜΑΤΙΣΤΗΡΙΑΚΗ Α.Ε.Π.Ε.Υ.	03/09/2012
ΑΛΦΑ FINANCE ΑΕΠΕΥ	09/01/2006
ΕΘΝΙΚΗ ΧΡΗΜΑΤΙΣΤΗΡΙΑΚΗ Α.Ε.Π.Ε.Υ.	02/01/1900
ΕΛΛΗΝΟΑΜΕΡΙΚΑΝΙΚΗ ΧΡΗΜΑΤΙΣΤΗΡΙΑΚΗ ΑΕΠΕΥ	25/07/2014
ΛΕΩΝ ΔΕΠΟΛΑΣ ΧΡΗΜΑΤΙΣΤΗΡΙΑΚΗ Α.Ε.Π.Ε.Υ.	20/05/2015
ΠΕΙΡΑΙΩΣ Α.Ε.Π.Ε.Υ.	08/09/2008
ΕΚΤΕΡ (ΚΟ)	Κύρια Αγορά
EUROBANK EQUITIES Α.Ε.Π.Ε.Υ.	16/10/2017
ΛΕΩΝ ΔΕΠΟΛΑΣ ΧΡΗΜΑΤΙΣΤΗΡΙΑΚΗ Α.Ε.Π.Ε.Υ.	21/05/2018
ΕΛΑΣΤΡΟΝ (ΚΟ)	Κύρια Αγορά
ΛΕΩΝ ΔΕΠΟΛΑΣ ΧΡΗΜΑΤΙΣΤΗΡΙΑΚΗ Α.Ε.Π.Ε.Υ.	20/02/2017
ΕΛΒΑΛΧΑΛΚΟΡ (ΚΟ)	Κύρια Αγορά
EUROBANK EQUITIES Α.Ε.Π.Ε.Υ.	07/05/2018
ΑΛΦΑ FINANCE ΑΕΠΕΥ	07/05/2018
ΕΛΛΑΚΤΩΡ (ΚΟ)	Κύρια Αγορά
EUROXX ΧΡΗΜΑΤΙΣΤΗΡΙΑΚΗ Α.Ε.Π.Ε.Υ.	24/09/2018
ΑΛΦΑ FINANCE ΑΕΠΕΥ	18/03/2019
ΕΘΝΙΚΗ ΧΡΗΜΑΤΙΣΤΗΡΙΑΚΗ Α.Ε.Π.Ε.Υ.	02/01/1900
ΠΕΙΡΑΙΩΣ Α.Ε.Π.Ε.Υ.	22/10/2018
ΕΛΛΗΝ. ΧΡΗΜΑΤΙΣΤΗΡΙΑ-Χ.Α. (ΚΟ)	Κύρια Αγορά
ΕΘΝΙΚΗ ΧΡΗΜΑΤΙΣΤΗΡΙΑΚΗ Α.Ε.Π.Ε.Υ.	02/01/1900
ΕΛΛΗΝΟΑΜΕΡΙΚΑΝΙΚΗ ΧΡΗΜΑΤΙΣΤΗΡΙΑΚΗ ΑΕΠΕΥ	01/09/2014
ΠΕΙΡΑΙΩΣ Α.Ε.Π.Ε.Υ.	04/05/2015
ΕΛΛΗΝΙΚΑ ΠΕΤΡΕΛΑΙΑ (ΚΟ)	Κύρια Αγορά
ΕΛΛΗΝΟΑΜΕΡΙΚΑΝΙΚΗ ΧΡΗΜΑΤΙΣΤΗΡΙΑΚΗ ΑΕΠΕΥ	14/09/2015
ΠΕΙΡΑΙΩΣ Α.Ε.Π.Ε.Υ.	20/03/2017
ΕΛΤΟΝ (ΚΟ)	Κύρια Αγορά
ΒΕΤΑ ΧΡΗΜΑΤΙΣΤΗΡΙΑΚΗ Α.Ε.Π.Ε.Υ.	03/09/2012
ΛΕΩΝ ΔΕΠΟΛΑΣ ΧΡΗΜΑΤΙΣΤΗΡΙΑΚΗ Α.Ε.Π.Ε.Υ.	01/04/2019
ΕΝΤΕΡΣΟΦΤ (ΚΟ)	Κύρια Αγορά
EUROBANK EQUITIES Α.Ε.Π.Ε.Υ.	22/06/2020
ΕΥΔΑΠ (ΚΟ)	Κύρια Αγορά
EUROBANK EQUITIES Α.Ε.Π.Ε.Υ.	10/06/2019
ΑΛΦΑ FINANCE ΑΕΠΕΥ	27/01/2020
ΕΥΡΩΠΑΪΚΗ ΠΙΣΤΗ (ΚΟ)	Κύρια Αγορά
EUROBANK EQUITIES Α.Ε.Π.Ε.Υ.	08/07/2019
ΠΑΝΤΕΛΑΚΗΣ ΧΡΗΜΑΤΙΣΤΗΡΙΑΚΗ Α.Ε.Π.Ε.Υ.	15/07/2019
ΙΚΤΙΝΟΣ ΕΛΛΑΣ (ΚΟ)	Κύρια Αγορά
EUROBANK EQUITIES Α.Ε.Π.Ε.Υ.	25/02/2019
ΑΛΦΑ FINANCE ΑΕΠΕΥ	01/04/2019
ΕΘΝΙΚΗ ΧΡΗΜΑΤΙΣΤΗΡΙΑΚΗ Α.Ε.Π.Ε.Υ.	02/01/1900
ΙΝΤΡΑΛΟΤ (ΚΟ)	Κύρια Αγορά
EUROXX ΧΡΗΜΑΤΙΣΤΗΡΙΑΚΗ Α.Ε.Π.Ε.Υ.	12/06/2017
ΠΕΙΡΑΙΩΣ Α.Ε.Π.Ε.Υ.	28/09/2009
ΚΑΡΑΜΟΛΕΓΚΟΣ (ΚΟ)	Κύρια Αγορά
EUROXX ΧΡΗΜΑΤΙΣΤΗΡΙΑΚΗ Α.Ε.Π.Ε.Υ.	04/10/2019

Πίνακας Μετοχών Υπό Ειδική Διαπραγμάτευση

Χρεόγραφο	Κατηγορία Διαπραγμάτευσης
Ειδικός Διαπραγματευτής	Έναρξη Ειδικής Διαπραγμάτευσης
ΚΛΟΥΚΙΝΑΣ - ΛΑΠΠΑΣ (ΚΟ)	Κύρια Αγορά
ΒΕΤΑ ΧΡΗΜΑΤΙΣΤΗΡΙΑΚΗ Α.Ε.Π.Ε.Υ.	22/09/2014
ΚΡΙ - ΚΡΙ (ΚΟ)	Κύρια Αγορά
ΕΥΡΟΒΑΝΚ ΕQUITIES Α.Ε.Π.Ε.Υ.	07/05/2018
ΛΕΩΝ ΔΕΠΟΛΑΣ ΧΡΗΜΑΤΙΣΤΗΡΙΑΚΗ Α.Ε.Π.Ε.Υ.	16/01/2017
ΛΑΜΨΑ (ΚΟ)	Κύρια Αγορά
ΛΕΩΝ ΔΕΠΟΛΑΣ ΧΡΗΜΑΤΙΣΤΗΡΙΑΚΗ Α.Ε.Π.Ε.Υ.	16/01/2017
ΜΟΤΟΡ ΟΪΛ (ΚΟ)	Κύρια Αγορά
ΕΥΡΟΒΑΝΚ ΕQUITIES Α.Ε.Π.Ε.Υ.	22/10/2006
MERIT ΧΡΗΜΑΤΙΣΤΗΡΙΑΚΗ Α.Ε.Π.Ε.Υ.	25/02/2019
ΕΘΝΙΚΗ ΧΡΗΜΑΤΙΣΤΗΡΙΑΚΗ Α.Ε.Π.Ε.Υ.	02/01/1900
ΕΛΛΗΝΟΑΜΕΡΙΚΑΝΙΚΗ ΧΡΗΜΑΤΙΣΤΗΡΙΑΚΗ ΑΕΠΕΥ	01/09/2014
ΛΕΩΝ ΔΕΠΟΛΑΣ ΧΡΗΜΑΤΙΣΤΗΡΙΑΚΗ Α.Ε.Π.Ε.Υ.	01/04/2019
ΠΕΙΡΑΙΩΣ Α.Ε.Π.Ε.Υ.	04/05/2015
ΜΥΤΙΛΗΝΑΙΟΣ (ΚΟ)	Κύρια Αγορά
ΕΥΡΟΒΑΝΚ ΕQUITIES Α.Ε.Π.Ε.Υ.	20/09/2017
MERIT ΧΡΗΜΑΤΙΣΤΗΡΙΑΚΗ Α.Ε.Π.Ε.Υ.	25/02/2019
ΑΛΦΑ FINANCE ΑΕΠΕΥ	15/04/2019
ΕΘΝΙΚΗ ΧΡΗΜΑΤΙΣΤΗΡΙΑΚΗ Α.Ε.Π.Ε.Υ.	02/01/1900
ΠΕΙΡΑΙΩΣ Α.Ε.Π.Ε.Υ.	04/05/2015
ΟΛΠ (ΚΟ)	Κύρια Αγορά
ΕΥΡΟΒΑΝΚ ΕQUITIES Α.Ε.Π.Ε.Υ.	06/02/2019
ΟΠΑΠ (ΚΟ)	Κύρια Αγορά
ΕΥΡΟΒΑΝΚ ΕQUITIES Α.Ε.Π.Ε.Υ.	22/10/2006
MERIT ΧΡΗΜΑΤΙΣΤΗΡΙΑΚΗ Α.Ε.Π.Ε.Υ.	20/03/2017
ΑΛΦΑ FINANCE ΑΕΠΕΥ	09/01/2006
ΕΘΝΙΚΗ ΧΡΗΜΑΤΙΣΤΗΡΙΑΚΗ Α.Ε.Π.Ε.Υ.	02/01/1900
ΕΛΛΗΝΟΑΜΕΡΙΚΑΝΙΚΗ ΧΡΗΜΑΤΙΣΤΗΡΙΑΚΗ ΑΕΠΕΥ	25/07/2014
ΠΕΙΡΑΙΩΣ Α.Ε.Π.Ε.Υ.	04/05/2015
ΟΤΕ (ΚΟ)	Κύρια Αγορά
ΕΥΡΟΒΑΝΚ ΕQUITIES Α.Ε.Π.Ε.Υ.	22/10/2006
MERIT ΧΡΗΜΑΤΙΣΤΗΡΙΑΚΗ Α.Ε.Π.Ε.Υ.	20/03/2017
ΑΛΦΑ FINANCE ΑΕΠΕΥ	09/01/2006
ΕΘΝΙΚΗ ΧΡΗΜΑΤΙΣΤΗΡΙΑΚΗ Α.Ε.Π.Ε.Υ.	02/01/1900
ΕΛΛΗΝΟΑΜΕΡΙΚΑΝΙΚΗ ΧΡΗΜΑΤΙΣΤΗΡΙΑΚΗ ΑΕΠΕΥ	25/07/2014
ΛΕΩΝ ΔΕΠΟΛΑΣ ΧΡΗΜΑΤΙΣΤΗΡΙΑΚΗ Α.Ε.Π.Ε.Υ.	20/04/2015
ΠΕΙΡΑΙΩΣ Α.Ε.Π.Ε.Υ.	08/09/2008
ΠΑΠΟΥΤΣΑΝΗΣ (ΚΟ)	Κύρια Αγορά
ΒΕΤΑ ΧΡΗΜΑΤΙΣΤΗΡΙΑΚΗ Α.Ε.Π.Ε.Υ.	25/11/2013
ΑΛΦΑ FINANCE ΑΕΠΕΥ	19/11/2018
ΠΕΙΡΑΙΩΣ ΤΡΑΠΕΖΑ (ΚΟ)	Κύρια Αγορά
ΕΥΡΟΒΑΝΚ ΕQUITIES Α.Ε.Π.Ε.Υ.	22/10/2006
ΕΥΡΟΧΧ ΧΡΗΜΑΤΙΣΤΗΡΙΑΚΗ Α.Ε.Π.Ε.Υ.	15/02/2016
MERIT ΧΡΗΜΑΤΙΣΤΗΡΙΑΚΗ Α.Ε.Π.Ε.Υ.	16/09/2013
ΑΛΦΑ FINANCE ΑΕΠΕΥ	15/04/2019
ΕΘΝΙΚΗ ΧΡΗΜΑΤΙΣΤΗΡΙΑΚΗ Α.Ε.Π.Ε.Υ.	02/01/1900
ΕΛΛΗΝΟΑΜΕΡΙΚΑΝΙΚΗ ΧΡΗΜΑΤΙΣΤΗΡΙΑΚΗ ΑΕΠΕΥ	25/07/2014
ΛΕΩΝ ΔΕΠΟΛΑΣ ΧΡΗΜΑΤΙΣΤΗΡΙΑΚΗ Α.Ε.Π.Ε.Υ.	30/11/2018
ΠΕΙΡΑΙΩΣ Α.Ε.Π.Ε.Υ.	16/02/2009
ΠΕΤΡΟΠΟΥΛΟΣ ΠΕΤΡΟΣ (ΚΟ)	Κύρια Αγορά
ΕΥΡΟΒΑΝΚ ΕQUITIES Α.Ε.Π.Ε.Υ.	01/04/2019
ΠΑΝΤΕΛΑΚΗΣ ΧΡΗΜΑΤΙΣΤΗΡΙΑΚΗ Α.Ε.Π.Ε.Υ.	16/03/2020
ΠΛΑΙΣΙΟ COMPUTERS (ΚΟ)	Κύρια Αγορά
ΕΥΡΟΒΑΝΚ ΕQUITIES Α.Ε.Π.Ε.Υ.	02/03/2015
ΠΛΑΣΤΙΚΑ ΘΡΑΚΗΣ (ΚΟ)	Κύρια Αγορά
ΕΥΡΟΒΑΝΚ ΕQUITIES Α.Ε.Π.Ε.Υ.	26/03/2018
ΑΛΦΑ FINANCE ΑΕΠΕΥ	26/03/2018
ΣΑΡΑΝΤΗΣ ΓΡ. (ΚΟ)	Κύρια Αγορά
ΒΕΤΑ ΧΡΗΜΑΤΙΣΤΗΡΙΑΚΗ Α.Ε.Π.Ε.Υ.	14/05/2012
ΕΥΡΟΒΑΝΚ ΕQUITIES Α.Ε.Π.Ε.Υ.	24/10/2016
ΣΠΥΡΟΥ ΑΓΡ. ΟΙΚ. (ΚΟ)	Κύρια Αγορά
ΕΥΡΟΒΑΝΚ ΕQUITIES Α.Ε.Π.Ε.Υ.	02/09/2019
ΤΕΡΝΑ ΕΝΕΡΓΕΙΑΚΗ (ΚΟ)	Κύρια Αγορά
ΠΕΙΡΑΙΩΣ Α.Ε.Π.Ε.Υ.	09/12/2019

Γνωστοποιήσεις Συναλλαγών - Κατάλογος Υπόχρεων Προσώπων

Ημερομηνία Υποβολής [1]	Επωνυμία	Λόγος Υποβολής [2]	Υπόχρεος	Ιδιότητα Υποχρέου	Σχέση με τον Υπόχρεο	Ημερομηνία Συναλλαγής	Αγορά	Όγκος Συναλλαγών	Αξία Συναλλαγών	Φύση Συναλλαγής [3]	Είδος Χρηματικού μέσου	Παρατηρήσεις [4]
08/07/2020	ΜΥΤΙΛΗΝΑΙΟΣ Α.Ε.	B	ΜΠΡΑΚΑΤΣΕΛΟΥ ΔΗΜΗΤΡΑ	Γεν.Διευθυντής	Σύζυγος	06/07/2020	ΑΞΙΩΝ ΧΑ	2,600	20,253.99	A	Μετοχή	1

Σημειώσεις Γνωστοποιήσεων Συναλλαγών

Για περισσότερες πληροφορίες επί των γνωστοποιήσεων συναλλαγών επισκεφτείτε την ιστοσελίδα <http://athexgroup.gr/el/web/guest/companies-info-trade-notifications>

[1] - Η Ημερομηνία Υποβολής αφορά την Ημερομηνία που η Γνωστοποίηση παρελήφθη από το Χ.Α.

[2] - Λόγος Υποβολής: Α: Πρόσωπο που ασκεί Διευθυντικά καθήκοντα, Β: Πρόσωπο που έχει στενό δεσμό με πρόσωπο που ασκεί Διευθυντικά καθήκοντα.

[3] - Φύση Συναλλαγής: Α: Αγορά, Π: Πώληση.

[4] - Παρατηρήσεις: 1 - Λόγω Συμμετοχής σε ΑΜΚ, 2 - Λόγω Εξάσκησης Δικαιώματος Προαίρεσης αγοράς μετοχών που παρέχεται στο προσωπικό, 3 - Λόγω Δωρεάς, 4 - Λόγω Συγχώνευσης ή Διάσπασης κλπ, 5 - Λόγω Μετατροπής ή Ανταλλαγής Ομολογιών, 6 - Ανταλλαγή Λόγω Προαιρετικής Δημόσιας Πρότασης.

Υποκείμενη Αγορά				Αγορά Παραγώγων													
Ανωτ Τιμή	Κατωτ Τιμή	Τιμή κλεισ.	Μεταβ.	Μήνας Παράδοσης	Ανοιγμα	Ανωτ Τιμή	Κατωτ Τιμή	Τελ Τιμή	Τιμή κλεισ.	Τελευταία ζήτηση	Τελευταία προσφορά	Τιμή Εκκαθάρισης ¹	Υψηλό ζωής	Χαμηλό ζωής	Πράξεις	Όγκος	Ανοικτές θέσεις
(Μονάδα Διαπραγμάτευσης: 1 Μονάδα Δείκτη x 2€, Χρηματικός Διακανονισμός)																	
FTSE/X.A. Large Cap				Ιούλιος 2020	1,552.00	1,565.50	1,541.00	1,546.00	1,546.00	---	---	---	1,660.00	---	130	657	5,615
1,570.08	1,547.12	1,549.77	-0.60%	Αύγουστος 2020	1,557.75	1,560.00	1,540.50	1,542.00	1,542.00	---	---	---	1,628.00	---	18	72	378
				Σεπτέμβριος 2020	---	---	---	---	1,565.50	---	---	---	---	---	---	---	---
				Δεκέμβριος 2020	---	---	---	---	1,573.25	---	---	---	---	---	---	---	---
				Μάρτιος 2021	---	---	---	---	1,581.25	---	---	---	---	---	---	---	---
				Ιούνιος 2021	---	---	---	---	1,589.00	---	---	---	---	---	---	---	---

Σημειώσεις Παραγώγων

Τις τιμές εκκαθάρισης και τις τελικές ανοικτές θέσεις μπορείτε να τις ανακτήσετε στο ακόλουθο path <http://www.helex.gr/el/web/guest/statistics-end-of-day-derivatives>

Υποκείμενη Αγορά				Αγορά Παραγώγων										Ανοικτές θέσεις			
Ανωτ Τιμή	Κατωτ Τιμή	Τιμή κλεισ.	Μεταβ.	Μήνας Παράδοσης	Άνοιγμα	Ανωτ Τιμή	Κατωτ Τιμή	Τελ Τιμή	Τιμή κλεισ.	Τελευταία ζήτηση	Τελευταία προσφορά	Τιμή Εκκαθάρισης*	Υψηλό ζωής	Χαμηλό ζωής	Πράξεις	Όγκος	Ανοικτές θέσεις
(Μέγεθος Συμβολαίου: 100 Χρεόγραφα, Φυσική Παράδοση)																	
ALPHA BANK (ΚΟ)				Σεπτέμβριος 2020	0.674	0.674	0.634	0.643	0.643	---	---	---	0.742	---	350	7,178	82,681
0.6736	0.631	0.644	-3.74%	Δεκέμβριος 2020	---	---	---	---	0.675	---	---	---	---	---	---	---	---
				Μάρτιος 2021	---	---	---	---	0.678	---	---	---	---	---	---	---	---
				Ιούνιος 2021	---	---	---	---	0.682	---	---	---	---	---	---	---	---
(Μέγεθος Συμβολαίου: 100 Χρεόγραφα, Φυσική Παράδοση)																	
ΑΤΤΙCΑ BANK Α.Τ.Ε. (ΚΟ)				Σεπτέμβριος 2020	---	---	---	---	0.206	---	---	---	---	---	---	---	---
0.2085	0.2005	0.2015	-1.71%	Δεκέμβριος 2020	---	---	---	---	0.207	---	---	---	---	---	---	---	---
				Μάρτιος 2021	---	---	---	---	0.208	---	---	---	---	---	---	---	---
				Ιούνιος 2021	---	---	---	---	0.209	---	---	---	---	---	---	---	---
(Μέγεθος Συμβολαίου: 100 Χρεόγραφα, Φυσική Παράδοση)																	
CENERGY HOLDINGS (ΚΑ)				Σεπτέμβριος 2020	---	---	---	---	0.894	---	---	---	0.998	---	---	---	2,091
0.9	0.881	0.89	0.00%	Δεκέμβριος 2020	---	---	---	---	0.898	---	---	---	---	---	---	---	---
				Μάρτιος 2021	---	---	---	---	0.903	---	---	---	---	---	---	---	---
				Ιούνιος 2021	---	---	---	---	0.907	---	---	---	---	---	---	---	---
(Μέγεθος Συμβολαίου: 100 Χρεόγραφα, Φυσική Παράδοση)																	
COCA-COLA HBC AG (ΚΟ)				Σεπτέμβριος 2020	22.48	22.90	22.48	22.60	22.60	---	---	---	35.15	---	13	36	133
23.03	22.24	22.75	3.08%	Δεκέμβριος 2020	---	---	---	---	22.27	---	---	---	---	---	---	---	---
				Μάρτιος 2021	---	---	---	---	22.38	---	---	---	---	---	---	---	---
				Ιούνιος 2021	---	---	---	---	22.49	---	---	---	---	---	---	---	---
(Μέγεθος Συμβολαίου: 100 Χρεόγραφα, Φυσική Παράδοση)																	
EUROBANK HOLDINGS (ΚΟ)				Σεπτέμβριος 2020	0.410	0.415	0.402	0.402	0.402	---	---	---	0.448	---	145	3,965	49,775
0.4157	0.4029	0.403	-1.71%	Δεκέμβριος 2020	---	---	---	---	0.414	---	---	---	---	---	---	---	---
				Μάρτιος 2021	---	---	---	---	0.416	---	---	---	---	---	---	---	---
				Ιούνιος 2021	---	---	---	---	0.418	---	---	---	---	---	---	---	---
(Μέγεθος Συμβολαίου: 100 Χρεόγραφα, Φυσική Παράδοση)																	
FOURLIS ΣΥΜΜΕΤΟΧΩΝ (ΚΟ)				Σεπτέμβριος 2020	3.97	3.97	3.97	3.97	3.97	---	---	---	4.29	---	1	1	84
4.1	3.93	3.93	-4.38%	Δεκέμβριος 2020	---	---	---	---	4.15	---	---	---	---	---	---	---	---
				Μάρτιος 2021	---	---	---	---	4.17	---	---	---	---	---	---	---	---
				Ιούνιος 2021	---	---	---	---	4.19	---	---	---	---	---	---	---	---
(Μέγεθος Συμβολαίου: 100 Χρεόγραφα, Φυσική Παράδοση)																	
INTRACOM HOLDINGS (ΚΟ)				Σεπτέμβριος 2020	---	---	---	---	0.500	---	---	---	0.546	---	---	---	826
0.519	0.49	0.508	2.11%	Δεκέμβριος 2020	---	---	---	---	0.502	---	---	---	---	---	---	---	---
				Μάρτιος 2021	---	---	---	---	0.505	---	---	---	---	---	---	---	---
				Ιούνιος 2021	---	---	---	---	0.507	---	---	---	---	---	---	---	---

Σημειώσεις Παραγώγων

Τις τιμές εκκαθάρισης και τις τελικές ανοικτές θέσεις μπορείτε να τις ανακτήσετε στο ακόλουθο path <http://www.helex.gr/el/web/guest/statistics-end-of-day-derivatives>

Υποκείμενη Αγορά				Αγορά Παραγώγων													
Ανωτ Τιμή	Κατωτ Τιμή	Τιμή κλεισ.	Μεταβ.	Μήνας Παράδοσης	Άνοιγμα	Ανωτ Τιμή	Κατωτ Τιμή	Τελ Τιμή	Τιμή κλεισ.	Τελευταία ζήτηση	Τελευταία προσφορά	Τιμή Εκκαθάρισης*	Υψηλό ζωής	Χαμηλό ζωής	Πράξεις	Όγκος	Ανοικτές θέσεις
(Μέγεθος Συμβολαίου: 100 Χρεόγραφα, Φυσική Παράδοση)																	
JUMBO (ΚΟ)				Σεπτέμβριος 2020	17.08	17.22	16.33	16.60	16.60	---	---	---	17.22	---	75	118	380
17.2	16.42	16.6	-2.70%	Δεκέμβριος 2020	---	---	---	---	17.22	---	---	---	---	---	---	---	---
				Μάρτιος 2021	---	---	---	---	17.30	---	---	---	---	---	---	---	---
				Ιούνιος 2021	---	---	---	---	17.39	---	---	---	---	---	---	---	---
(Μέγεθος Συμβολαίου: 100 Χρεόγραφα, Φυσική Παράδοση)																	
LAMDA DEVELOPMENT(ΚΟ)				Σεπτέμβριος 2020	6.09	6.20	6.05	6.05	6.05	---	---	---	6.60	---	51	182	1,968
6.21	6	6.04	1.17%	Δεκέμβριος 2020	---	---	---	---	6.02	---	---	---	---	---	---	---	---
				Μάρτιος 2021	---	---	---	---	6.05	---	---	---	---	---	---	---	---
				Ιούνιος 2021	---	---	---	---	6.08	---	---	---	---	---	---	---	---
(Μέγεθος Συμβολαίου: 100 Χρεόγραφα, Φυσική Παράδοση)																	
MARFIN INVESTMENT GROUP (ΚΟ)				Σεπτέμβριος 2020	0.060	0.061	0.059	0.059	0.059	---	---	---	0.084	---	12	349	40,606
0.061	0.059	0.0594	-2.14%	Δεκέμβριος 2020	---	---	---	---	0.061	---	---	---	---	---	---	---	---
				Μάρτιος 2021	---	---	---	---	0.062	---	---	---	---	---	---	---	---
				Ιούνιος 2021	---	---	---	---	0.062	---	---	---	---	---	---	---	---
(Μέγεθος Συμβολαίου: 100 Χρεόγραφα, Φυσική Παράδοση)																	
TITAN CEMENT (ΚΑ)				Σεπτέμβριος 2020	10.65	10.74	10.38	10.38	10.38	---	---	---	12.30	---	39	114	2,197
10.66	10.34	10.4	-1.52%	Δεκέμβριος 2020	---	---	---	---	10.66	---	---	---	---	---	---	---	---
				Μάρτιος 2021	---	---	---	---	10.71	---	---	---	---	---	---	---	---
				Ιούνιος 2021	---	---	---	---	10.76	---	---	---	---	---	---	---	---
(Μέγεθος Συμβολαίου: 100 Χρεόγραφα, Φυσική Παράδοση)																	
VOIHALCO SA/NV (ΚΑ)				Σεπτέμβριος 2020	2.35	2.35	2.32	2.32	2.32	---	---	---	2.55	---	4	18	2,110
2.385	2.32	2.34	-1.27%	Δεκέμβριος 2020	---	---	---	---	2.39	---	---	---	---	---	---	---	---
				Μάρτιος 2021	---	---	---	---	2.40	---	---	---	---	---	---	---	---
				Ιούνιος 2021	---	---	---	---	2.42	---	---	---	---	---	---	---	---
(Μέγεθος Συμβολαίου: 100 Χρεόγραφα, Φυσική Παράδοση)																	
ΑΔΜΗΕ ΣΥΜΜΕΤΟΧΩΝ Α.Ε. (ΚΟ)				Σεπτέμβριος 2020	2.23	2.24	2.21	2.23	2.23	---	---	---	2.47	---	7	25	3,555
2.37	2.28	2.3	-1.71%	Δεκέμβριος 2020	---	---	---	---	2.36	---	---	---	---	---	---	---	---
				Μάρτιος 2021	---	---	---	---	2.37	---	---	---	---	---	---	---	---
				Ιούνιος 2021	---	---	---	---	2.38	---	---	---	---	---	---	---	---
(Μέγεθος Συμβολαίου: 100 Χρεόγραφα, Φυσική Παράδοση)																	
ΓΕΚ ΤΕΡΝΑ (ΚΟ)				Σεπτέμβριος 2020	6.29	6.38	6.23	6.24	6.24	---	---	---	6.92	---	57	238	3,129
6.38	6.2	6.2	-1.27%	Δεκέμβριος 2020	---	---	---	---	6.34	---	---	---	---	---	---	---	---
				Μάρτιος 2021	---	---	---	---	6.37	---	---	---	---	---	---	---	---
				Ιούνιος 2021	---	---	---	---	6.40	---	---	---	---	---	---	---	---

Σημειώσεις Παραγώγων

Τις τιμές εκκαθάρισης και τις τελικές ανοικτές θέσεις μπορείτε να τις ανακτήσετε στο ακόλουθο path <http://www.helex.gr/el/web/guest/statistics-end-of-day-derivatives>

Υποκείμενη Αγορά				Αγορά Παραγώγων										Ανοικτές θέσεις			
Ανωτ Τιμή	Κατωτ Τιμή	Τιμή κλεισ.	Μεταβ.	Μήνας Παράδοσης	Άνοιγμα	Ανωτ Τιμή	Κατωτ Τιμή	Τελ Τιμή	Τιμή κλεισ.	Τελευταία ζήτηση	Τελευταία προσφορά	Τιμή Εκκαθάρισης*	Υψηλό ζωής	Χαμηλό ζωής	Πράξεις	Όγκος	Ανοικτές θέσεις
(Μέγεθος Συμβολαίου: 100 Χρεόγραφα, Φυσική Παράδοση)																	
ΔΕΗ (ΚΟ)				Σεπτέμβριος 2020	3.58	3.61	3.58	3.60	3.60	---	---	---	3.78	---	53	587	10,369
3.602	3.566	3.596	0.56%	Δεκέμβριος 2020	---	---	---	---	3.61	---	---	---	3.68	---	---	---	4
				Μάρτιος 2021	---	---	---	---	3.63	---	---	---	---	---	---	---	---
				Ιούνιος 2021	---	---	---	---	3.64	---	---	---	---	---	---	---	---
(Μέγεθος Συμβολαίου: 100 Χρεόγραφα, Φυσική Παράδοση)																	
ΕΘΝΙΚΗ ΤΡΑΠΕΖΑ (ΚΟ)				Σεπτέμβριος 2020	1.29	1.31	1.25	1.25	1.25	---	---	---	1.51	---	284	4,394	26,153
1.31	1.25	1.256	-2.64%	Δεκέμβριος 2020	---	---	---	---	1.30	---	---	---	---	---	---	---	---
				Μάρτιος 2021	---	---	---	---	1.31	---	---	---	---	---	---	---	---
				Ιούνιος 2021	---	---	---	---	1.31	---	---	---	---	---	---	---	---
(Μέγεθος Συμβολαίου: 100 Χρεόγραφα, Φυσική Παράδοση)																	
ΕΛΛΑΚΤΩΡ (ΚΟ)				Σεπτέμβριος 2020	1.07	1.09	1.04	1.08	1.08	---	---	---	1.23	---	65	525	10,402
1.094	1.032	1.08	2.08%	Δεκέμβριος 2020	---	---	---	---	1.07	---	---	---	---	---	---	---	---
				Μάρτιος 2021	---	---	---	---	1.07	---	---	---	---	---	---	---	---
				Ιούνιος 2021	---	---	---	---	1.08	---	---	---	---	---	---	---	---
(Μέγεθος Συμβολαίου: 100 Χρεόγραφα, Φυσική Παράδοση)																	
ΕΛΛΗΝ. ΧΡΗΜΑΤΙΣΤΗΡΙΑ-Χ.Α. (ΚΟ)				Σεπτέμβριος 2020	3.23	3.23	3.17	3.18	3.18	---	---	---	3.70	---	12	55	1,144
3.21	3.13	3.15	-0.63%	Δεκέμβριος 2020	---	---	---	---	3.20	---	---	---	---	---	---	---	---
				Μάρτιος 2021	---	---	---	---	3.21	---	---	---	---	---	---	---	---
				Ιούνιος 2021	---	---	---	---	3.23	---	---	---	---	---	---	---	---
(Μέγεθος Συμβολαίου: 100 Χρεόγραφα, Φυσική Παράδοση)																	
ΕΛΛΗΝΙΚΑ ΠΕΤΡΕΛΑΙΑ (ΚΟ)				Σεπτέμβριος 2020	5.89	5.90	5.89	5.90	5.90	---	---	---	6.24	---	6	31	1,339
5.98	5.87	5.95	0.34%	Δεκέμβριος 2020	---	---	---	---	5.98	---	---	---	---	---	---	---	---
				Μάρτιος 2021	---	---	---	---	6.01	---	---	---	---	---	---	---	---
				Ιούνιος 2021	---	---	---	---	6.04	---	---	---	---	---	---	---	---
(Μέγεθος Συμβολαίου: 100 Χρεόγραφα, Φυσική Παράδοση)																	
ΕΥΔΑΠ (ΚΟ)				Σεπτέμβριος 2020	6.89	6.89	6.82	6.82	6.82	---	---	---	7.23	---	4	16	75
7.12	6.82	6.89	-1.29%	Δεκέμβριος 2020	---	---	---	---	7.04	---	---	---	---	---	---	---	---
				Μάρτιος 2021	---	---	---	---	7.08	---	---	---	---	---	---	---	---
				Ιούνιος 2021	---	---	---	---	7.11	---	---	---	---	---	---	---	---
(Μέγεθος Συμβολαίου: 100 Χρεόγραφα, Φυσική Παράδοση)																	
ΙΝΤΡΑΛΟΤ (ΚΟ)				Σεπτέμβριος 2020	0.136	0.136	0.136	0.136	0.136	---	---	---	0.149	---	3	50	1,205
0.1372	0.1352	0.136	-0.73%	Δεκέμβριος 2020	---	---	---	---	0.138	---	---	---	---	---	---	---	---
				Μάρτιος 2021	---	---	---	---	0.139	---	---	---	---	---	---	---	---
				Ιούνιος 2021	---	---	---	---	0.140	---	---	---	---	---	---	---	---

Σημειώσεις Παραγώγων

Τις τιμές εκκαθάρισης και τις τελικές ανοικτές θέσεις μπορείτε να τις ανακτήσετε στο ακόλουθο path <http://www.helex.gr/el/web/guest/statistics-end-of-day-derivatives>

Υποκείμενη Αγορά				Αγορά Παραγώγων													
Ανωτ Τιμή	Κατωτ Τιμή	Τιμή κλεισ.	Μεταβ.	Μήνας Παράδοσης	Άνοιγμα	Ανωτ Τιμή	Κατωτ Τιμή	Τελ Τιμή	Τιμή κλεισ.	Τελευταία ζήτηση	Τελευταία προσφορά	Τιμή Εκκαθάρισης*	Υψηλό ζωής	Χαμηλό ζωής	Πράξεις	Όγκος	Ανοικτές θέσεις
(Μέγεθος Συμβολαίου: 100 Χρεόγραφα, Φυσική Παράδοση)																	
ΜΟΤΟΡ ΟΪΛ (ΚΟ)				Σεπτέμβριος 2020	12.67	12.79	12.49	12.79	12.79	---	---	---	15.38	---	8	17	292
12.79	12.43	12.74	0.55%	Δεκέμβριος 2020	---	---	---	---	12.79	---	---	---	---	---	---	---	---
				Μάρτιος 2021	---	---	---	---	12.85	---	---	---	13.27	---	---	---	2
				Ιούνιος 2021	---	---	---	---	12.91	---	---	---	---	---	---	---	---
(Μέγεθος Συμβολαίου: 100 Χρεόγραφα, Φυσική Παράδοση)																	
ΜΥΤΙΛΗΝΑΙΟΣ (ΚΟ)				Σεπτέμβριος 2020	7.34	7.39	7.27	7.39	7.39	---	---	---	7.95	---	21	55	4,886
7.4	7.265	7.38	1.10%	Δεκέμβριος 2020	---	---	---	---	7.37	---	---	---	---	---	---	---	---
				Μάρτιος 2021	---	---	---	---	7.40	---	---	---	---	---	---	---	---
				Ιούνιος 2021	---	---	---	---	7.44	---	---	---	---	---	---	---	---
(Μέγεθος Συμβολαίου: 100 Χρεόγραφα, Φυσική Παράδοση)																	
ΟΛΠ (ΚΟ)				Σεπτέμβριος 2020	16.68	16.68	16.50	16.50	16.50	---	---	---	17.65	---	3	8	385
17.2	16.82	16.9	0.00%	Δεκέμβριος 2020	---	---	---	---	17.05	---	---	---	---	---	---	---	---
				Μάρτιος 2021	---	---	---	---	17.14	---	---	---	---	---	---	---	---
				Ιούνιος 2021	---	---	---	---	17.22	---	---	---	---	---	---	---	---
(Μέγεθος Συμβολαίου: 100 Χρεόγραφα, Φυσική Παράδοση)																	
ΟΠΑΠ (ΚΟ)				Σεπτέμβριος 2020	8.22	8.23	8.16	8.20	8.20	---	---	---	9.21	---	9	41	1,249
8.49	8.36	8.49	0.30%	Δεκέμβριος 2020	---	---	---	---	8.54	---	---	---	---	---	---	---	---
				Μάρτιος 2021	---	---	---	---	8.58	---	---	---	---	---	---	---	---
				Ιούνιος 2021	---	---	---	---	8.63	---	---	---	---	---	---	---	---
(Μέγεθος Συμβολαίου: 100 Χρεόγραφα, Φυσική Παράδοση)																	
ΟΤΕ (ΚΟ)				Σεπτέμβριος 2020	11.55	11.76	11.53	11.69	11.69	---	---	---	12.29	---	32	127	1,952
12.24	12.01	12.16	0.91%	Δεκέμβριος 2020	---	---	---	---	12.16	---	---	---	---	---	---	---	---
				Μάρτιος 2021	---	---	---	---	12.22	---	---	---	---	---	---	---	---
				Ιούνιος 2021	---	---	---	---	12.28	---	---	---	---	---	---	---	---
(Μέγεθος Συμβολαίου: 100 Χρεόγραφα, Φυσική Παράδοση)																	
ΠΕΙΡΑΙΩΣ ΤΡΑΠΕΖΑ (ΚΟ)				Σεπτέμβριος 2020	1.48	1.49	1.40	1.40	1.40	---	---	---	1.75	---	291	3,684	13,700
1.496	1.4	1.403	-5.33%	Δεκέμβριος 2020	---	---	---	---	1.50	---	---	---	---	---	---	---	---
				Μάρτιος 2021	---	---	---	---	1.50	---	---	---	---	---	---	---	---
				Ιούνιος 2021	---	---	---	---	1.51	---	---	---	---	---	---	---	---
(Μέγεθος Συμβολαίου: 100 Χρεόγραφα, Φυσική Παράδοση)																	
ΤΕΡΝΑ ΕΝΕΡΓΕΙΑΚΗ (ΚΟ)				Σεπτέμβριος 2020	9.99	9.99	9.96	9.99	9.99	---	---	---	10.02	---	7	49	2,782
10.02	9.92	9.97	-0.20%	Δεκέμβριος 2020	---	---	---	---	10.08	---	---	---	---	---	---	---	---
				Μάρτιος 2021	---	---	---	---	10.13	---	---	---	---	---	---	---	---
				Ιούνιος 2021	---	---	---	---	10.18	---	---	---	---	---	---	---	---

Σημειώσεις Παραγώγων

Τις τιμές εκκαθάρισης και τις τελικές ανοικτές θέσεις μπορείτε να τις ανακτήσετε στο ακόλουθο path <http://www.helex.gr/el/web/guest/statistics-end-of-day-derivatives>

FTSE/X.A. Large Cap

(Μονάδα Διαπραγμάτευσης: 1 Μονάδα Δείκτη x 2€ - Τρόπος Εξάσκησης: Ευρωπαϊκός, Χρηματικός Διακανονισμός)

Τιμή Εξάσκησης	Δικαιώματα Αγοράς													Δικαιώματα Πώλησης																			
	Ιούλιος 2020						Αύγουστος 2020						Λοιποί Μήνες		Ιούλιος 2020						Αύγουστος 2020						Λοιποί Μήνες		Τιμή Εξάσκησης				
	Ανοιγμα	Ανιτ Τιμή	Κατωτ Τιμή	Τελ Τιμή	Τιμή κλεισ.	Όγκος	Ανοικτές θέσεις	Ανοιγμα	Ανιτ Τιμή	Κατωτ Τιμή	Τελ Τιμή	Τιμή κλεισ.	Όγκος	Ανοικτές θέσεις	Όγκος	Ανοικτές θέσεις	Ανοιγμα	Ανιτ Τιμή	Κατωτ Τιμή	Τελ Τιμή	Τιμή κλεισ.	Όγκος	Ανοικτές θέσεις	Ανοιγμα	Ανιτ Τιμή	Κατωτ Τιμή	Τελ Τιμή	Τιμή κλεισ.		Όγκος	Ανοικτές θέσεις	Όγκος	Ανοικτές θέσεις
1,050	-	-	-	-	-	-	-	-	-	-	-	-	-	-	-	-	-	-	-	-	-	-	-	-	-	-	-	-		-	-	-	-
1,075	-	-	-	-	-	-	-	-	-	-	-	-	-	-	-	-	-	-	-	-	-	-	-	-	-	-	-	-	-	-	-	-	1,075
1,100	-	-	-	-	-	-	-	-	-	-	-	-	-	-	-	-	-	-	-	-	-	-	-	-	-	-	-	-	-	-	-	-	1,100
1,125	-	-	-	-	-	-	-	-	-	-	-	-	-	-	-	-	-	-	-	-	-	-	-	-	-	-	-	-	-	-	-	-	1,125
1,150	-	-	-	-	-	-	-	-	-	-	-	-	-	-	-	-	-	-	-	-	-	-	-	-	-	-	-	-	-	-	-	-	1,150
1,175	-	-	-	-	-	-	-	-	-	-	-	-	-	-	-	-	-	-	-	-	-	-	-	-	-	-	-	-	-	-	-	-	1,175
1,200	-	-	-	-	-	-	-	-	-	-	-	-	-	-	-	-	-	-	-	-	-	-	-	-	-	-	-	-	-	-	-	-	1,200
1,225	-	-	-	-	-	-	-	-	-	-	-	-	-	-	-	-	-	-	-	-	-	-	-	-	-	-	-	-	-	-	-	-	1,225
1,250	-	-	-	-	-	-	-	-	-	-	-	-	-	-	-	-	-	-	-	-	-	-	-	-	-	-	-	-	-	-	-	-	1,250
1,275	0.00	0.00	0.00	-	278.00	-	-	-	-	-	-	-	-	-	-	-	0.00	0.00	0.00	-	0.01	-	-	-	-	-	-	-	-	-	-	-	1,275
1,300	0.00	0.00	0.00	-	253.00	-	-	0.00	0.00	0.00	-	251.00	-	-	-	0.00	0.00	0.00	-	0.02	-	-	0.00	0.00	0.00	-	4.50	-	-	-	-	1,300	
1,325	0.00	0.00	0.00	-	228.00	-	-	0.00	0.00	0.00	-	228.00	-	-	-	0.00	0.00	0.00	-	0.07	-	-	0.00	0.00	0.00	-	6.50	-	-	-	-	1,325	
1,350	0.00	0.00	0.00	-	203.00	-	-	0.00	0.00	0.00	-	206.00	-	-	-	0.00	0.00	0.00	-	0.20	-	-	0.00	0.00	0.00	-	9.30	-	-	-	-	1,350	
1,375	0.00	0.00	0.00	-	178.00	-	-	0.00	0.00	0.00	-	184.00	-	-	-	0.00	0.00	0.00	-	0.51	-	-	0.00	0.00	0.00	-	13.00	-	-	-	-	1,375	
1,400	0.00	0.00	0.00	-	154.00	-	40	0.00	0.00	0.00	-	164.00	-	-	-	0.00	0.00	0.00	-	1.20	-	20	0.00	0.00	0.00	-	17.50	-	20	-	-	1,400	
1,425	0.00	0.00	0.00	-	130.00	-	40	0.00	0.00	0.00	-	145.00	-	-	-	0.00	0.00	0.00	-	2.50	-	60	0.00	0.00	0.00	-	23.25	-	-	-	-	1,425	
1,450	0.00	0.00	0.00	-	108.00	-	-	0.00	0.00	0.00	-	127.00	-	-	-	0.00	0.00	0.00	-	4.90	-	121	0.00	0.00	0.00	-	30.25	-	-	-	-	1,450	
1,475	0.00	0.00	0.00	-	86.50	-	1	0.00	0.00	0.00	-	110.00	-	-	-	0.00	0.00	0.00	-	8.80	-	-	0.00	0.00	0.00	-	38.50	-	-	-	-	1,475	
1,500	0.00	0.00	0.00	-	67.50	-	20	0.00	0.00	0.00	-	95.00	-	-	-	15.00	0.00	15.00	15.00	15.00	2	209	0.00	0.00	0.00	-	48.25	-	1	-	-	1,500	
1,525	0.00	0.00	0.00	-	51.00	-	70	0.00	0.00	0.00	-	81.00	-	-	-	0.00	0.00	0.00	-	23.00	-	41	58.00	58.00	58.00	58.00	58.00	1	40	-	-	1,525	
1,550	0.00	0.00	0.00	-	37.00	-	24	0.00	0.00	0.00	-	68.50	-	21	-	0.00	0.00	0.00	-	34.00	-	61	0.00	0.00	0.00	-	72.00	-	-	-	-	1,550	
1,575	22.75	22.75	20.00	20.00	20.00	21	102	56.00	56.00	56.00	56.00	56.00	1	41	41.00	22.75	41.00	43.00	43.00	15	150	0.00	0.00	0.00	-	85.50	-	39	-	-	1,575		
1,600	12.50	16.75	8.50	8.50	8.50	6	60	0.00	0.00	0.00	-	47.75	-	-	57.00	16.75	57.00	57.00	57.00	10	40	0.00	0.00	0.00	-	101.00	-	60	-	-	1,600		
1,625	0.00	0.00	0.00	-	11.25	-	126	0.00	0.00	0.00	-	39.50	-	21	0.00	0.00	0.00	-	83.00	-	20	0.00	0.00	0.00	-	118.00	-	20	-	-	1,625		
1,650	0.00	0.00	0.00	-	6.90	-	23	0.00	0.00	0.00	-	32.25	-	21	0.00	0.00	0.00	-	104.00	-	61	0.00	0.00	0.00	-	135.00	-	-	-	-	1,650		
1,675	0.00	0.00	0.00	-	4.10	-	120	0.00	0.00	0.00	-	26.25	-	1	0.00	0.00	0.00	-	126.00	-	60	0.00	0.00	0.00	-	154.00	-	-	-	-	1,675		
1,700	0.00	0.00	0.00	-	2.30	-	-	0.00	0.00	0.00	-	21.00	-	-	0.00	0.00	0.00	-	149.00	-	-	0.00	0.00	0.00	-	174.00	-	-	-	-	1,700		
1,725	0.00	0.00	0.00	-	1.20	-	-	0.00	0.00	0.00	-	16.75	-	-	0.00	0.00	0.00	-	173.00	-	-	0.00	0.00	0.00	-	195.00	-	-	-	-	1,725		
1,750	0.00	0.00	0.00	-	0.65	-	1	0.00	0.00	0.00	-	13.25	-	-	0.00	0.00	0.00	-	198.00	-	-	0.00	0.00	0.00	-	216.00	-	-	-	-	1,750		
1,775	0.00	0.00	0.00	-	0.32	-	-	0.00	0.00	0.00	-	10.50	-	-	0.00	0.00	0.00	-	222.00	-	-	0.00	0.00	0.00	-	238.00	-	-	-	-	1,775		
1,800	-	-	-	-	-	-	-	-	-	-	-	-	-	-	-	-	-	-	-	-	-	-	-	-	-	-	-	-	-	-	-	1,800	
1,825	-	-	-	-	-	-	-	-	-	-	-	-	-	-	-	-	-	-	-	-	-	-	-	-	-	-	-	-	-	-	-	1,825	
1,850	-	-	-	-	-	-	-	-	-	-	-	-	-	-	-	-	-	-	-	-	-	-	-	-	-	-	-	-	-	-	-	1,850	
1,875	-	-	-	-	-	-	-	-	-	-	-	-	-	-	-	-	-	-	-	-	-	-	-	-	-	-	-	-	-	-	-	1,875	
1,900	-	-	-	-	-	-	-	-	-	-	-	-	-	-	-	-	-	-	-	-	-	-	-	-	-	-	-	-	-	-	-	1,900	
1,925	-	-	-	-	-	-	-	-	-	-	-	-	-	-	-	-	-	-	-	-	-	-	-	-	-	-	-	-	-	-	-	1,925	

FTSE/X.A. Large Cap

(Μονάδα Διαπραγμάτευσης: 1 Μονάδα Δείκτη x 2€ - Τρόπος Εξάσκησης: Ευρωπαϊκός, Χρηματικός Διακανονισμός)

Τιμή Εξάσκησης	Δικαιώματα Αγοράς														Δικαιώματα Πώλησης																			
	Ιούλιος 2020							Αύγουστος 2020							Λοιποί Μήνες		Ιούλιος 2020							Αύγουστος 2020							Λοιποί Μήνες		Τιμή Εξάσκησης	
	Άνοιγμα	Ανιψ. Τιμή	Κατωτ. Τιμή	Τελ. Τιμή	Τιμή κλεισ.	Όγκος	Ανοικτές θέσεις	Άνοιγμα	Ανιψ. Τιμή	Κατωτ. Τιμή	Τελ. Τιμή	Τιμή κλεισ.	Όγκος	Ανοικτές θέσεις	Όγκος	Ανοικτές θέσεις	Άνοιγμα	Ανιψ. Τιμή	Κατωτ. Τιμή	Τελ. Τιμή	Τιμή κλεισ.	Όγκος	Ανοικτές θέσεις	Άνοιγμα	Ανιψ. Τιμή	Κατωτ. Τιμή	Τελ. Τιμή	Τιμή κλεισ.	Όγκος	Ανοικτές θέσεις	Όγκος	Ανοικτές θέσεις		
1,950	-	-	-	-	-	-	-	-	-	-	-	-	-	-	-	-	-	-	-	-	-	-	-	-	-	-	-	-	-	-	-	-		-
1,975	-	-	-	-	-	-	-	-	-	-	-	-	-	-	-	-	-	-	-	-	-	-	-	-	-	-	-	-	-	-	-	-	-	1,975
2,000	-	-	-	-	-	-	-	-	-	-	-	-	-	-	-	-	-	-	-	-	-	-	-	-	-	-	-	-	-	-	-	-	2,000	
2,050	-	-	-	-	-	-	-	-	-	-	-	-	-	-	-	-	-	-	-	-	-	-	-	-	-	-	-	-	-	-	-	-	2,050	
2,100	-	-	-	-	-	-	-	-	-	-	-	-	-	-	-	-	-	-	-	-	-	-	-	-	-	-	-	-	-	-	-	-	2,100	
2,150	-	-	-	-	-	-	-	-	-	-	-	-	-	-	-	-	-	-	-	-	-	-	-	-	-	-	-	-	-	-	-	-	2,150	
2,200	-	-	-	-	-	-	-	-	-	-	-	-	-	-	-	-	-	-	-	-	-	-	-	-	-	-	-	-	-	-	-	-	2,200	
2,250	-	-	-	-	-	-	-	-	-	-	-	-	-	-	-	-	-	-	-	-	-	-	-	-	-	-	-	-	-	-	-	-	2,250	
2,300	-	-	-	-	-	-	-	-	-	-	-	-	-	-	-	-	-	-	-	-	-	-	-	-	-	-	-	-	-	-	-	-	2,300	
2,350	-	-	-	-	-	-	-	-	-	-	-	-	-	-	-	-	-	-	-	-	-	-	-	-	-	-	-	-	-	-	-	-	2,350	
2,400	-	-	-	-	-	-	-	-	-	-	-	-	-	-	-	-	-	-	-	-	-	-	-	-	-	-	-	-	-	-	-	-	2,400	
2,450	-	-	-	-	-	-	-	-	-	-	-	-	-	-	-	-	-	-	-	-	-	-	-	-	-	-	-	-	-	-	-	-	2,450	
2,500	-	-	-	-	-	-	-	-	-	-	-	-	-	-	-	-	-	-	-	-	-	-	-	-	-	-	-	-	-	-	-	-	2,500	
2,550	-	-	-	-	-	-	-	-	-	-	-	-	-	-	-	-	-	-	-	-	-	-	-	-	-	-	-	-	-	-	-	-	2,550	
2,600	-	-	-	-	-	-	-	-	-	-	-	-	-	-	-	-	-	-	-	-	-	-	-	-	-	-	-	-	-	-	-	-	2,600	
Σύνολο:						27	627						1	105	0	0							27	843						1	180	0	0	
Αριθμός Πράξεων:							5						1	0									4							1	0			

ALPHA BANK (KO)

(Μέγεθος Συμβολαίου: 100 Χρεόγραφα, Τρόπος Εξάσκησης: Αμερικάνικος, Φυσική Παράδοση)

Τιμή Εξάσκησης	Δικαιώματα Αγοράς													Δικαιώματα Πώλησης																	
	Ιούλιος 2020						Αύγουστος 2020						Λοιποί Μήνες		Ιούλιος 2020						Αύγουστος 2020						Λοιποί Μήνες		Τιμή Εξάσκησης		
	Άνοιγμα	Ανιψ. Τιμή	Κατωτ. Τιμή	Τελ. Τιμή	Τιμή κλεισ.	Όγκος	Άνοιγ. θέσεις	Άνοιγμα	Ανιψ. Τιμή	Κατωτ. Τιμή	Τελ. Τιμή	Τιμή κλεισ.	Όγκος	Άνοιγ. θέσεις	Όγκος	Άνοιγ. θέσεις	Άνοιγμα	Ανιψ. Τιμή	Κατωτ. Τιμή	Τελ. Τιμή	Τιμή κλεισ.	Όγκος	Άνοιγ. θέσεις	Όγκος	Άνοιγ. θέσεις						
0.250	0.000	0.000	0.000	0.419	-	-	0.000	0.000	0.000	0.420	-	-	0.000	0.000	0.000	0.001	-	-	0.000	0.000	0.000	0.001	-	-	0.000	0.000	0.000	0.001		-	-
0.300	0.000	0.000	0.000	0.369	-	-	0.000	0.000	0.000	0.370	-	-	0.000	0.000	0.000	0.001	-	-	0.000	0.000	0.000	0.001	-	-	0.000	0.000	0.000	0.001	-	-	0.003
0.350	0.000	0.000	0.000	0.319	-	-	0.000	0.000	0.000	0.320	-	-	0.000	0.000	0.000	0.001	-	-	0.000	0.000	0.000	0.001	-	-	0.000	0.000	0.000	0.001	-	-	0.004
0.400	0.000	0.000	0.000	0.269	-	-	0.000	0.000	0.000	0.271	-	-	0.000	0.000	0.000	0.001	-	-	0.000	0.000	0.000	0.001	-	-	0.000	0.000	0.000	0.001	-	-	0.004
0.450	0.000	0.000	0.000	0.220	-	-	0.000	0.000	0.000	0.223	-	-	0.000	0.000	0.000	0.001	-	-	0.000	0.000	0.000	0.001	-	-	0.000	0.000	0.000	0.003	-	-	0.005
0.500	0.000	0.000	0.000	0.172	-	-	0.000	0.000	0.000	0.178	-	-	0.000	0.000	0.000	0.002	-	-	0.000	0.000	0.000	0.008	-	-	0.000	0.000	0.000	0.008	-	-	0.005
0.550	0.000	0.000	0.000	0.127	-	-	0.000	0.000	0.000	0.138	-	-	0.000	0.000	0.000	0.008	-	-	0.000	0.000	0.000	0.017	-	-	0.000	0.000	0.000	0.017	-	-	0.006
0.600	0.000	0.000	0.000	0.089	-	-	0.000	0.000	0.000	0.103	-	-	0.000	0.000	0.000	0.019	-	-	0.000	0.000	0.000	0.033	-	-	0.000	0.000	0.000	0.033	-	-	0.006
0.650	0.000	0.000	0.000	0.059	-	-	0.000	0.000	0.000	0.075	-	-	0.000	0.000	0.000	0.039	-	-	0.000	0.000	0.000	0.055	-	-	0.000	0.000	0.000	0.055	-	-	0.007
0.700	0.000	0.000	0.000	0.036	-	-	0.000	0.000	0.000	0.053	-	-	0.000	0.000	0.000	0.067	-	-	0.000	0.000	0.000	0.083	-	-	0.000	0.000	0.000	0.083	-	-	0.007
0.750	0.000	0.000	0.000	0.021	-	-	0.000	0.000	0.000	0.037	-	-	0.000	0.000	0.000	0.102	-	-	0.000	0.000	0.000	0.116	-	-	0.000	0.000	0.000	0.116	-	-	0.008
0.800	0.000	0.000	0.000	0.012	-	-	0.000	0.000	0.000	0.025	-	-	0.000	0.000	0.000	0.142	-	-	0.000	0.000	0.000	0.154	-	-	0.000	0.000	0.000	0.154	-	-	0.008
0.850	0.000	0.000	0.000	0.006	-	-	0.000	0.000	0.000	0.016	-	-	0.000	0.000	0.000	0.187	-	-	0.000	0.000	0.000	0.196	-	-	0.000	0.000	0.000	0.196	-	-	0.009
0.900	0.000	0.000	0.000	0.003	-	-	0.000	0.000	0.000	0.011	-	-	0.000	0.000	0.000	0.234	-	-	0.000	0.000	0.000	0.240	-	-	0.000	0.000	0.000	0.240	-	-	0.009
0.950	0.000	0.000	0.000	0.002	-	-	0.000	0.000	0.000	0.007	-	-	0.000	0.000	0.000	0.282	-	-	0.000	0.000	0.000	0.286	-	-	0.000	0.000	0.000	0.286	-	-	0.010
1.000					-	-					-	-					-	-					-	-					-	-	0.010
1.100					-	-					-	-					-	-					-	-					-	-	0.011
1.200					-	-					-	-					-	-					-	-					-	-	0.012
1.300					-	-					-	-					-	-					-	-					-	-	0.013
1.400					-	-					-	-					-	-					-	-					-	-	0.014
1.500					-	-					-	-					-	-					-	-					-	-	0.015
1.600					-	-					-	-					-	-					-	-					-	-	0.016
1.700					-	-					-	-					-	-					-	-					-	-	0.017
1.800					-	-					-	-					-	-					-	-					-	-	0.018
1.900					-	-					-	-					-	-					-	-					-	-	0.019
2.000					-	-					-	-					-	-					-	-					-	-	0.020
2.200					-	-					-	-					-	-					-	-					-	-	0.022
2.400					-	-					-	-					-	-					-	-					-	-	0.024
2.600					-	-					-	-					-	-					-	-					-	-	0.026
2.800					-	-					-	-					-	-					-	-					-	-	0.028
Σύνολα:					0	0					0	0	0	0			0	0					0	0	0	0			0	0	
Αριθμός Πράξεων:					0						0		0				0.00						0		0				0		

ΔΕΗ (ΚΟ)

(Μέγεθος Συμβολαίου: 100 Χρέογραφα, Τρόπος Εξάσκησης: Αμερικάνικος, Φυσική Παράδοση)

Τιμή Εξάσκησης	Δικαιώματα Αγοράς														Δικαιώματα Πώλησης																			
	Ιούλιος 2020						Αύγουστος 2020						Λοιποί Μήνες		Ιούλιος 2020						Αύγουστος 2020						Λοιποί Μήνες		Τιμή Εξάσκησης					
	Άνοιγμα	Ανιτ Τιμή	Κατωτ Τιμή	Τελ Τιμή	Τιμή κλεισ.	Όγκος	Ανοικτές θέσεις	Άνοιγμα	Ανιτ Τιμή	Κατωτ Τιμή	Τελ Τιμή	Τιμή κλεισ.	Όγκος	Ανοικτές θέσεις	Όγκος	Ανοικτές θέσεις	Άνοιγμα	Ανιτ Τιμή	Κατωτ Τιμή	Τελ Τιμή	Τιμή κλεισ.	Όγκος	Ανοικτές θέσεις	Άνοιγμα	Ανιτ Τιμή	Κατωτ Τιμή	Τελ Τιμή	Τιμή κλεισ.		Όγκος	Ανοικτές θέσεις	Όγκος	Ανοικτές θέσεις	
1.000						-	-							-	-									-	-									
1.100						-	-							-	-									-	-									0.011
1.200						-	-							-	-									-	-									0.012
1.300						-	-							-	-									-	-									0.013
1.400						-	-							-	-									-	-									0.014
1.500						-	-							-	-									-	-									0.015
1.600						-	-							-	-									-	-									0.016
1.700	0.000	0.000	0.000		1.88	-	-	0.000	0.000	0.000		1.88	-	-			0.000	0.000	0.000		0.001	-	-	0.000	0.000	0.000		0.001	-	-			0.017	
1.800	0.000	0.000	0.000		1.78	-	-	0.000	0.000	0.000		1.78	-	-			0.000	0.000	0.000		0.001	-	-	0.000	0.000	0.000		0.001	-	-			0.018	
1.900	0.000	0.000	0.000		1.68	-	-	0.000	0.000	0.000		1.68	-	-			0.000	0.000	0.000		0.001	-	-	0.000	0.000	0.000		0.002	-	-			0.019	
2.000	0.000	0.000	0.000		1.58	-	-	0.000	0.000	0.000		1.59	-	-			0.000	0.000	0.000		0.001	-	-	0.000	0.000	0.000		0.001	-	-			0.020	
2.200	0.000	0.000	0.000		1.38	-	-	0.000	0.000	0.000		1.39	-	-			0.000	0.000	0.000		0.001	-	-	0.000	0.000	0.000		0.001	-	-			0.022	
2.400	0.000	0.000	0.000		1.18	-	-	0.000	0.000	0.000		1.19	-	-			0.000	0.000	0.000		0.002	-	-	0.000	0.000	0.000		0.003	-	-			0.024	
2.600	0.000	0.000	0.000		0.981	-	-	0.000	0.000	0.000		0.996	-	-			0.000	0.000	0.000		0.001	-	-	0.000	0.000	0.000		0.009	-	-			0.026	
2.800	0.000	0.000	0.000		0.782	-	-	0.000	0.000	0.000		0.812	-	-			0.000	0.000	0.000		0.003	-	-	0.000	0.000	0.000		0.025	-	-			0.028	
3.000	0.000	0.000	0.000		0.584	-	-	0.000	0.000	0.000		0.642	-	-			0.000	0.000	0.000		0.002	-	-	0.000	0.000	0.000		0.054	-	-			0.030	
3.200	0.000	0.000	0.000		0.394	-	-	0.000	0.000	0.000		0.490	-	-			0.000	0.000	0.000		0.013	-	-	0.000	0.000	0.000		0.102	-	-			0.032	
3.400	0.000	0.000	0.000		0.231	-	-	0.000	0.000	0.000		0.361	-	-			0.000	0.000	0.000		0.049	-	5	0.000	0.000	0.000		0.173	-	-			0.034	
3.600	0.000	0.000	0.000		0.113	-	5	0.000	0.000	0.000		0.259	-	-			0.000	0.000	0.000		0.132	-	26	0.000	0.000	0.000		0.271	-	-			0.036	
3.800	0.000	0.000	0.000		0.046	-	16	0.000	0.000	0.000		0.180	-	10			0.000	0.000	0.000		0.264	-	5	0.000	0.000	0.000		0.391	-	-			0.038	
4.000	0.000	0.000	0.000		0.015	-	5	0.000	0.000	0.000		0.120	-	10			0.000	0.000	0.000		0.433	-	-	0.000	0.000	0.000		0.532	-	-			0.040	
4.400	0.000	0.000	0.000		0.001	-	-	0.000	0.000	0.000		0.050	-	-			0.000	0.000	0.000		0.820	-	-	0.000	0.000	0.000		0.862	-	-			0.044	
4.800	0.000	0.000	0.000		0.001	-	-	0.000	0.000	0.000		0.019	-	-			0.000	0.000	0.000		1.22	-	-	0.000	0.000	0.000		1.23	-	-			0.048	
5.200	0.000	0.000	0.000		0.001	-	-	0.000	0.000	0.000		0.006	-	-			0.000	0.000	0.000		1.62	-	-	0.000	0.000	0.000		1.62	-	-			0.052	
5.600						-	-							-	-								-	-									0.056	
6.000						-	-							-	-								-	-									0.060	
6.400						-	-							-	-								-	-									0.064	
Σύνολο:						0	26							0	20	0	0					0	36					0	21	0	0			
Αριθμός Πράξεων:						0								0	0							0.00					0		0					

ΟΠΑΠ (ΚΟ)

(Μέγεθος Συμβολαίου: 100 Χρέογραφα, Τρόπος Εξάσκησης: Αμερικάνικος, Φυσική Παράδοση)

Τιμή Εξάσκησης	Δικαιώματα Αγοράς														Δικαιώματα Πώλησης																		
	Ιούλιος 2020						Αύγουστος 2020						Λοιποί Μήνες		Ιούλιος 2020						Αύγουστος 2020						Λοιποί Μήνες		Τιμή Εξάσκησης				
	Άνοιγμα	Ανιτ Τιμή	Κατωτ Τιμή	Τελ Τιμή	Τιμή κλεισ.	Όγκος	Άνοιγμα	Ανιτ Τιμή	Κατωτ Τιμή	Τελ Τιμή	Τιμή κλεισ.	Όγκος	Άνοιγτες θέσεις	Όγκος	Άνοιγτες θέσεις	Άνοιγμα	Ανιτ Τιμή	Κατωτ Τιμή	Τελ Τιμή	Τιμή κλεισ.	Όγκος	Άνοιγτες θέσεις	Άνοιγμα	Ανιτ Τιμή	Κατωτ Τιμή	Τελ Τιμή	Τιμή κλεισ.	Όγκος		Άνοιγτες θέσεις	Όγκος	Άνοιγτες θέσεις	
4.000						-						-										-											
4.400						-						-										-											0.044
4.800	0.000	0.000	0.000		3.67	-						-				0.000	0.000	0.000			0.001	-										0.048	
5.200	0.000	0.000	0.000		3.27	-						-				0.000	0.000	0.000			0.001	-										0.052	
5.600	0.000	0.000	0.000		2.87	-						-				0.000	0.000	0.000			0.001	-										0.056	
6.000	0.000	0.000	0.000		2.47	-		0.000	0.000	0.000		2.49	-			0.000	0.000	0.000			0.001	-		0.000	0.000	0.000		0.004	-			0.060	
6.400	0.000	0.000	0.000		2.07	-		0.000	0.000	0.000		2.10	-			0.000	0.000	0.000			0.001	-		0.000	0.000	0.000		0.014	-			0.064	
6.800	0.000	0.000	0.000		1.67	-		0.000	0.000	0.000		1.72	-			0.000	0.000	0.000			0.003	-		0.000	0.000	0.000		0.037	-			0.068	
7.200	0.000	0.000	0.000		1.28	-		0.000	0.000	0.000		1.37	-			0.000	0.000	0.000			0.002	-		0.000	0.000	0.000		0.085	-			0.072	
7.600	0.000	0.000	0.000		0.891	-		0.000	0.000	0.000		1.06	-			0.000	0.000	0.000			0.017	-	22	0.000	0.000	0.000		0.169	-			0.076	
8.000	0.000	0.000	0.000		0.547	-	5	0.000	0.000	0.000		0.785	-			0.000	0.000	0.000			0.073	-	10	0.000	0.000	0.000		0.295	-			0.080	
8.400	0.000	0.000	0.000		0.284	-		0.000	0.000	0.000		0.560	-			0.000	0.000	0.000			0.210	-	20	0.000	0.000	0.000		0.470	-			0.084	
8.800	0.000	0.000	0.000		0.120	-	11	0.000	0.000	0.000		0.384	-	5		0.000	0.000	0.000			0.446	-	20	0.000	0.000	0.000		0.695	-			0.088	
9.200	0.000	0.000	0.000		0.040	-	10	0.000	0.000	0.000		0.254	-	11		0.000	0.000	0.000			0.767	-		0.000	0.000	0.000		0.965	-			0.092	
9.600	0.000	0.000	0.000		0.011	-	76	0.000	0.000	0.000		0.163	-			0.000	0.000	0.000			1.14	-		0.000	0.000	0.000		1.27	-			0.096	
10.000	0.000	0.000	0.000		0.002	-		0.000	0.000	0.000		0.101	-			0.000	0.000	0.000			1.53	-		0.000	0.000	0.000		1.61	-			0.100	
11.000	0.000	0.000	0.000		0.002	-		0.000	0.000	0.000		0.026	-			0.000	0.000	0.000			2.53	-		0.000	0.000	0.000		2.54	-			0.110	
12.000	0.000	0.000	0.000		0.001	-		0.000	0.000	0.000		0.006	-			0.000	0.000	0.000			3.53	-		0.000	0.000	0.000		3.53	-			0.120	
13.000	0.000	0.000	0.000		0.001	-		0.000	0.000	0.000		0.001	-			0.000	0.000	0.000			4.53	-		0.000	0.000	0.000		4.53	-			0.130	
14.000						-						-									-												0.140
15.000						-						-									-												0.150
16.000						-						-									-												0.160
17.000						-						-									-												0.170
Σύνολα:						0	102					0	16	0	0						0	72						0	0	0	0		
Αριθμός Πράξεων:						0						0		0							0.00							0		0			

ΟΤΕ (ΚΟ)

(Μέγεθος Συμβολαίου: 100 Χρεόγραφα, Τρόπος Εξάσκησης: Αμερικάνικος, Φυσική Παράδοση)

Τιμή Εξάσκησης	Δικαιώματα Αγοράς														Δικαιώματα Πώλησης														
	Ιούλιος 2020				Αύγουστος 2020				Λοιποί Μήνες		Ιούλιος 2020				Αύγουστος 2020				Λοιποί Μήνες		Τιμή Εξάσκησης								
	Άνοιγμα	Ανιτ Τιμή	Κατωτ Τιμή	Τελ Τιμή	Τιμή κλεισ.	Όγκος	Ανοικτές θέσεις	Άνοιγμα	Ανιτ Τιμή	Κατωτ Τιμή	Τελ Τιμή	Τιμή κλεισ.	Όγκος	Ανοικτές θέσεις	Όγκος	Ανοικτές θέσεις	Άνοιγμα	Ανιτ Τιμή	Κατωτ Τιμή	Τελ Τιμή		Τιμή κλεισ.	Όγκος	Ανοικτές θέσεις	Όγκος	Ανοικτές θέσεις			
7.200						-	-							-	-													0.072	
7.600						-	-							-	-												0.076		
8.000						-	-							-	-												0.080		
8.400	0.000	0.000	0.000		3.65	-	-							-	-	0.000	0.000	0.000		0.001	-	-					0.084		
8.800	0.000	0.000	0.000		3.25	-	-	0.000	0.000	0.000			3.28	-	-	0.000	0.000	0.000		0.002	-	-	0.000	0.000	0.000	0.004	-	-	0.088
9.200	0.000	0.000	0.000		2.86	-	-	0.000	0.000	0.000			2.88	-	-	0.000	0.000	0.000		0.001	-	-	0.000	0.000	0.000	0.010	-	-	0.092
9.600	0.000	0.000	0.000		2.46	-	-	0.000	0.000	0.000			2.50	-	-	0.000	0.000	0.000		0.003	-	-	0.000	0.000	0.000	0.023	-	-	0.096
10.000	0.000	0.000	0.000		2.06	-	-	0.000	0.000	0.000			2.12	-	-	0.000	0.000	0.000		0.001	-	-	0.000	0.000	0.000	0.048	-	-	0.100
11.000	0.000	0.000	0.000		1.08	-	-	0.000	0.000	0.000			1.29	-	-	0.000	0.000	0.000		0.024	-	15	0.000	0.000	0.000	0.216	-	-	0.110
12.000	0.000	0.000	0.000		0.334	-	10	0.000	0.000	0.000			0.673	-	-	0.000	0.000	0.000		0.278	-	-	0.000	0.000	0.000	0.595	-	-	0.120
13.000	0.000	0.000	0.000		0.046	-	10	0.000	0.000	0.000			0.297	-	5	0.000	0.000	0.000		0.990	-	-	0.000	0.000	0.000	1.22	-	-	0.130
14.000	0.000	0.000	0.000		0.002	-	90	0.000	0.000	0.000			0.111	-	5	0.000	0.000	0.000		1.95	-	-	0.000	0.000	0.000	2.04	-	-	0.140
15.000	0.000	0.000	0.000		0.003	-	-	0.000	0.000	0.000			0.037	-	-	0.000	0.000	0.000		2.95	-	-	0.000	0.000	0.000	2.97	-	-	0.150
16.000	0.000	0.000	0.000		0.001	-	-	0.000	0.000	0.000			0.011	-	-	0.000	0.000	0.000		3.95	-	-	0.000	0.000	0.000	3.95	-	-	0.160
17.000	0.000	0.000	0.000		0.001	-	-	0.000	0.000	0.000			0.003	-	-	0.000	0.000	0.000		4.95	-	-	0.000	0.000	0.000	4.95	-	-	0.170
18.000	0.000	0.000	0.000		0.001	-	-	0.000	0.000	0.000			0.001	-	-	0.000	0.000	0.000		5.95	-	-	0.000	0.000	0.000	5.95	-	-	0.180
19.000						-	-							-	-													0.190	
Σύνολο:						0	110							0	10	0	0			0	15					0	10	0	0
Αριθμός Πράξεων:						0								0		0				0.00						0		0	

Προϊόν Δανεισμού	Υποκείμενος Τίτλος	Πολυμερείς Συναλλαγές[1]				Διμερείς Συναλλαγές[2]		Δανεισμός Τίτλων μέσω ΟΤΧ[3]
		Ανοιχτές θέσεις[5]	Προσφερόμενη ποσότητα	Μ.Σ.Τ[4]	Όγκος συναλλαγών	Μ.Σ.Τ[4]	Όγκος συναλλαγών	Όγκος συναλλαγών
ALPHABOR	ALPHA BANK (ΚΟ)	3,000	---	---	---	---	---	43,484,068
TATTBOR	ATTICA BANK A.T.E. (ΚΟ)	14,603	---	---	---	---	---	370
CENERBOR	CENERGY HOLDINGS (ΚΑ)	---	---	---	---	---	---	---
EEEBOR	COCA-COLA HBC AG (ΚΟ)	72	---	---	---	---	---	70,546
EUROBBOR	EUROBANK HOLDINGS (ΚΟ)	50,000	---	---	---	---	---	49,692,200
FFGRPBOR	FOLLI-FOLLIE (ΚΟ)	---	---	---	---	---	---	1,120,847
FOYRKBOR	FOURLIS ΣΥΜΜΕΤΟΧΩΝ (ΚΟ)	1,848	---	---	---	---	---	33,892
INTRKBOR	INTRACOM HOLDINGS (ΚΟ)	---	---	---	---	---	---	---
BELABOR	JUMBO (ΚΟ)	11,306	---	---	---	100	0.01%	168,098
LAMDABOR	LAMDA DEVELOPMENT(ΚΟ)	---	---	---	---	---	---	18,000
MIGBOR	MARFIN INVESTMENT GROUP (ΚΟ)	---	---	---	---	---	---	794,474
QUALBOR	QUALITY & RELIABILITY (ΚΟ)	---	---	---	---	---	---	---
TITCBOR	TITAN CEMENT (ΚΑ)	---	---	---	---	---	---	183,756
VIQBOR	VIOHALCO SA/NV (ΚΑ)	400	---	---	---	---	---	---
ADMIEBOR	ΑΔΜΗΕ ΣΥΜΜΕΤΟΧΩΝ Α.Ε. (ΚΟ)	---	---	---	---	---	---	121,344
AEGNBOR	ΑΕΡΟΠΟΡΙΑ ΑΙΓΑΙΟΥ (ΚΟ)	786	---	---	---	---	---	36,711
ALMYBOR	ΑΛΟΥΜΥΛΑ (ΚΟ)	---	---	---	---	---	---	---
GEKTERNABOR	ΓΕΚ ΤΕΡΝΑ (ΚΟ)	---	---	---	---	---	---	98,593
PPCBOR	ΔΕΗ (ΚΟ)	10,000	---	---	---	---	---	5,848,256
ETEBOB	ΕΘΝΙΚΗ ΤΡΑΠΕΖΑ (ΚΟ)	5,000	---	---	---	---	---	10,101,113
ELLAKTORBOR	ΕΛΛΑΚΤΩΡ (ΚΟ)	16,000	---	---	---	---	---	187,898
EXAEBOR	ΕΛΛΗΝ. ΧΡΗΜΑΤΙΣΤΗΡΙΑ-Χ.Α. (ΚΟ)	5,092	---	---	---	---	---	123,565
ELPEBOR	ΕΛΛΗΝΙΚΑ ΠΕΤΡΕΛΑΙΑ (ΚΟ)	360	---	---	---	12,000	0.01%	98,897
EYDAPBOR	ΕΥΔΑΠ (ΚΟ)	2,200	---	---	---	---	---	232,781
INLOTBOR	ΙΝΤΡΑΛΟΤ (ΚΟ)	---	---	---	---	---	---	104,512
MOHBOR	ΜΟΤΟΡ ΟΪΛ (ΚΟ)	2,052	---	---	---	---	---	10,420
MYTILBOR	ΜΥΤΙΛΗΝΑΙΟΣ (ΚΟ)	2,095	---	---	---	---	---	35,742
PRABOR	ΟΛΠ (ΚΟ)	250	---	---	---	---	---	10,401
OPAPBOR	ΟΠΑΠ (ΚΟ)	6,000	---	---	---	---	---	1,319,393
HTQBOR	ΟΤΕ (ΚΟ)	7,853	---	---	---	---	---	558,755
TREIRBOR	ΠΕΙΡΑΙΩΣ ΤΡΑΠΕΖΑ (ΚΟ)	8,494	---	---	---	---	---	20,566,701

Σημειώσεις Προϊόντων Δανεισμού

[1] - Πολυμερείς Συμβάσεις Δανειοδοσίας των μεθόδων 8-1, 8-2 και 8-3-3 (σύμφ. Με Αποφ.17 ΔΣ του Χρηματιστηρίου).

[2] - Διμερείς Συμβάσεις Δανειοδοσίας των μεθόδων 8-3-1 και 8-3-2 (σύμφ. Με Αποφ. 20 ΔΣ του Χρηματιστηρίου).

[3] - Τα στοιχεία Συναλλαγές Δανεισμού Τίτλων μέσω ΟΤΧ δηλώνονται από τους χειριστές ΣΑΤ και αφορούν τις ποσότητες που έχουν καταγραφεί στο ΣΑΤ έως και τη προηγούμενη εργάσιμη ημέρα.

[4] - Μ.Σ.Τ: - Μέση Σταθμισμένη Τιμή (ως προς τα τεμάχια)

[5] - Τα στοιχεία αφορούν σε ανοιχτές θέσεις πριν την έναρξη της συνεδρίασης

Προϊόν Δανεισμού	Υποκείμενος Τίτλος	Πολυμερείς Συναλλαγές[1]					Διμερείς Συναλλαγές[2]		Δανεισμός Τίτλων μέσω ΟΤC[3]
		Ανοιχτές θέσεις[5]	Προσφερόμενη ποσότητα	Μ.Σ.Τ[4]	Όγκος συναλλαγών	Μ.Σ.Τ[4]	Όγκος συναλλαγών	Μ.Σ.Τ[4]	Όγκος συναλλαγών
PLAISBOR	ΠΛΑΙΣΙΟ COMPUTERS (ΚΟ)	---	---	---	---	---	---	---	4,000
SARBOR	ΣΑΡΑΝΤΗΣ ΓΡ. (ΚΟ)	---	---	---	---	---	---	---	31,512
TENERGYBOR	ΤΕΡΝΑ ΕΝΕΡΓΕΙΑΚΗ (ΚΟ)	776	---	---	---	---	---	---	22,892

Σημειώσεις Προϊόντων Δανεισμού

[1] - Πολυμερείς Συμβάσεις Δανειοδοσίας των μεθόδων 8-1, 8-2 και 8-3-3 (σύμφ. Με Αποφ.17 ΔΣ του Χρηματιστηρίου).

[2] - Διμερείς Συμβάσεις Δανειοδοσίας των μεθόδων 8-3-1 και 8-3-2 (σύμφ. Με Αποφ. 20 ΔΣ του Χρηματιστηρίου).

[3] - Τα στοιχεία Συναλλαγές Δανεισμού Τίτλων μέσω ΟΤC δηλώνονται από τους χειριστές ΣΑΤ και αφορούν τις ποσότητες που έχουν καταγραφεί στο ΣΑΤ έως και τη προηγούμενη εργάσιμη ημέρα.

[4] - Μ.Σ.Τ: - Μέση Σταθμισμένη Τιμή (ως προς τα τεμάχια)

[5] - Τα στοιχεία αφορούν σε ανοιχτές θέσεις πριν την έναρξη της συνεδρίασης

Κωδικό και ονομασίες Κλάδων Οικονομικής Δραστηριότητας του Χρηματιστηρίου Αθηνών

12003-	Διαπραγματεύσιμα Αμοιβαία Κεφάλαια	10101010	Υπηρεσίες Ηλεκτρονικών Υπολογιστών
10101015	Λογισμικό	10102030	Υλικό Υπολογιστών
15101010	Εξοπλισμός Τηλεπικοινωνιών	15102015	Υπηρεσίες Τηλεπικοινωνιών
20101010	Υγειονομικές Μονάδες	20101025	Υπηρεσίες Υγείας
20102010	Ιατρικός Εξοπλισμός	20103015	Φαρμακευτικά Προϊόντα
30101010	Τράπεζες	30202000	Διαφοροποιημένες Χρηματοοικονομικές Υπηρεσίες
30202010	Διαχείριση Κεφαλαίων & Θεματοφύλακες	30202015	Επενδυτικές Υπηρεσίες
30302010	Γενικές Ασφάλειες	30302015	Μεσίτες Ασφαλίσεων
35101010	Συμμετοχές & Ανάπτυξη Ακίνητης Περιουσίας	35101015	Υπηρεσίες Ακίνητης Περιουσίας
35102000	Διαφοροποιημένες Α.Ε.Ε.Α.Π.	35102030	Α.Ε.Ε.Α.Π. Επαγγελματικών Χώρων
40201040	Υπηρεσίες Ενοικίασης και Χρηματοδοτικής Μίσθωσης	40202010	Κατασκευή Κατοικιών
40202015	Έπιπλα	40202020	Οικιακές Συσκευές
40203040	Ηλεκτρονική Ψυχαγωγία	40203045	Παιχνίδια
40204020	Ρούχα και Αξεσουάρ	40301010	Ψυχαγωγία
40301030	Εκδόσεις	40301035	Ραδιοτηλεοπτικοί Φορείς
40401010	Διαφοροποιημένοι Έμποροι	40401020	Εμπόριο Ενδυμάτων
40401025	Εμπόριο Προϊόντων Οικιακής Βελτίωσης	40401030	Εξειδικευμένο Λιανικό Εμπόριο
40501010	Αεροπορικές Εταιρείες	40501015	Ταξίδια & Τουρισμός
40501020	Τυχερά Παιχνίδια	40501025	Ξενοδοχεία & Πανσιόν
45101015	Απόσταξη & Οινοπαραγωγή	45101020	Αναψυκτικά
45102010	Γεωργεία, Αλιεία, Εκτροφή και Φυτείες	45102020	Τρόφιμα
45103010	Καπνός	45201010	Λιανικό & Χονδρικό Εμπόριο Τροφίμων
45201020	Είδη Προσωπικής Φροντίδας	50101010	Κατασκευές
50101030	Τσιμέντα	50101035	Άλλα Οικοδομικά Υλικά
50202010	Ηλεκτρικά Εξαρτήματα	50203000	Διαφοροποιημένες Βιομηχανίες
50203015	Πλαστικά	50203030	Υλικά Συσκευασίας
50204000	Μηχανήματα Βιομηχανικού Εξοπλισμού	50204020	Μηχανήματα Κατασκευών
50205010	Προμηθευτές Βιομηχανίας	50205020	Υποστηρικτικές Υπηρεσίες προς Επιχειρήσεις
50205030	Υπηρεσίες Μαζικής Εκτύπωσης	50206015	Εμπορικά Οχήματα & Ανταλλακτικά
50206030	Θαλάσσιες Μεταφορές	50206060	Υπηρεσίες Μεταφορών
55101000	Διαφοροποιημένα Υλικά	55101020	Κλωστοϋφαντουργικά Προϊόντα
55102000	Ορυχεία	55102010	Σίδηρος & Χάλυβας
55102015	Μεταλλουργία	55102035	Αλουμίνιο
60101000	Καθετοποιημένες Εταιρ. Πετρελαίου & Φυσικού Αερίου	60101020	Διυλιστήρια & Εμπορία Πετρελαιοειδών
65101010	Εναλλακτική Ηλεκτρική Ενέργεια	65101015	Συμβατική Ηλεκτρική Ενέργεια
65102030	Ύδρευση		



ATHEX
Athens Stock Exchange

Λεωφ. Αθηνών 110 104 42 Αθήνα
110, Athinon Ave. GR 104 42 Athens
tel. (+30)210-33.66.800, fax (+30)210-33.66.101
www.athexgroup.gr