

20

Ημερήσιο Δελτίο
Συναλλακτικής Δραστηριότητας

Daily Official List
of Trading Activity

Τρίτη, 7 Ιουλίου, 2020

Έτος: 141 Αύξων Αριθμός Συνεδρίασης: 125



ATHEXGROUP
Athens Exchange Group

Αποποίηση Ευθύνης:

Η εταιρεία Ελληνικά Χρηματιστήρια-Χρηματιστήριο Αθηνών Ανώνυμη Εταιρεία Συμμετοχών καταβάλλει κάθε δυνατή προσπάθεια ώστε να διασφαλίσει ότι οι πληροφορίες και τα λοιπά στοιχεία που εμφανίζονται στο Ημερήσιο Δελτίο Τιμών (Η.Δ.Τ.) είναι ορθά και πλήρη αλλά δεν έχει καμία ευθύνη για ενδεχόμενο λάθος ή παράλειψη στοιχείων και / ή ευθύνη σχετικά με την ακρίβεια, αξιοπιστία, επικαιροποίηση και πληρότητα των παραπάνω πληροφοριών και στοιχείων ή ευθύνη προερχόμενη άμεσα ή έμμεσα από την χρήση των παραπάνω πληροφοριών.

Η Εταιρία δεν έχει καμία ευθύνη για την ακρίβεια των στοιχείων που περιλαμβάνονται στις ανακοινώσεις των εισηγμένων εταιρειών. Πιθανές προσβολές δικαιωμάτων τρίτων από το περιεχόμενο των ανακοινώσεων συνιστούν αποκλειστική ευθύνη του αποστολέα των ανακοινώσεων.

Όλα τα αναγραφόμενα στο Η.Δ.Τ. στοιχεία παρέχονται μόνο για τους σκοπούς της πληροφόρησης και δεν συνιστούν παροχή επενδυτικών συμβουλών ή πρόσκληση για επένδυση σε κινητές αξίες που διαπραγματεύονται στο Χρηματιστήριο Αθηνών.

Αναγνωρίζεται και συμφωνείται ότι όλα τα δικαιώματα επί των πληροφοριών που εμφανίζονται στο Η.Δ.Τ. θα αποτελούν κυριότητα της εταιρίας και οποιοδήποτε άλλο δικαίωμα συμπεριλαμβανομένου του δικαιώματος πνευματικής ιδιοκτησίας, σήματος κλπ. ανήκουν στο Χρηματιστήριο Αθηνών.

Τα ανωτέρω στοιχεία αποτελούν ιδιοκτησία της Εταιρίας και προστατεύονται σύμφωνα με τις διατάξεις περί πνευματικής ιδιοκτησίας. Απαγορεύεται α) η με οποιοδήποτε τρόπο ή μέσο αναπαραγωγή, αναδημοσίευση, τροποποίηση, αντιγραφή, πώληση, μετάδοση ή διανομή του συνόλου ή μέρους τους, χωρίς αναφορά στην πηγή και β) η εμπορική εκμετάλλευση των στοιχείων από τρίτους.

Η Εταιρία δεν φέρει καμία ευθύνη προερχόμενη άμεσα ή έμμεσα από χρήση ή τυχόν αλλοίωση των ανωτέρω στοιχείων όταν αυτά χρησιμοποιούνται από

Ελληνικά Χρηματιστήρια - Χρηματιστήριο Αθηνών Α.Ε. Συμμετοχών

Λεωφόρος Αθηνών 110, 10442 Αθήνα, Τηλ: (210) 33.66.800, Fax: (210) 32.13.938

www.athexgroup.gr

Χρηματιστηριακό Κέντρο Θεσσαλονίκης

Κατούνη 16-18, Θεσ/νίκη 546 25, Τηλ: (2310) 567.667, Fax: (2310) 530.455

Συνεγγυητικό Κεφάλαιο Εξασφάλισης Επενδυτικών Υπηρεσιών

Φειδίου 14-16, Αθήνα 106 78, Τηλ: (210) 33.04.682, Fax: (210) 33.04.155

Επιτροπή Κεφαλαιαγοράς

Κολοκοτρώνη 1 & Σταδίου 1, Αθήνα 105 62, Τηλ: (210) 33.77.100, Fax: (210) 33.77.173

Πίνακας Περιεχομένων

Ενότητα 1: Στατιστικά Στοιχεία Χρεογράφων, Παραγώγων και Δανεισμού

- Οι Αγορές Χρεογράφων Παραγώγων Δανεισμού
- Χρηματιστηριακοί Δείκτες
- Αναλυτικά Στοιχεία Συναλλαγών Αγοράς Χρεογράφων
- Στοιχεία Συναλλαγών Κλάδων Χρηματιστηρίου Αθηνών & Χρηματοοικονομικών Προϊόντων (Δ.Α.Κ.)
- Οι 10 Μετοχές με τη μεγαλύτερη Άνοδο & Πτώση
- Αναλυτικά Στοιχεία Συναλλαγών Αγοράς Παραγώγων

Ενότητα 2: Αναλυτικά Στοιχεία Συναλλαγών Χρεογράφων

- Αναλυτικά Στοιχεία Συναλλαγών Χρεογράφων
- Σημειώσεις Χρεογράφων

Ενότητα 3: Στοιχεία Συναλλαγών Χρεογράφων

- Στοιχεία Συναλλαγών Πακέτων
- Στοιχεία Συναλλαγών Δικαιωμάτων

- Στοιχεία Δανεισμού Τίτλων
- Στοιχεία Συναλλαγών Εκποιήσεων
- Στοιχεία Συναλλαγών Εκποιήσεων Ενσώματων Ονομαστικών Μετοχών
- Στοιχεία Ενεργητικού Διαπραγματεύσιμων Αμοιβαίων Κεφαλαίων (Δ.Α.Κ.)
- Χαρακτηριστικά Διαπραγματεύσιμων Αμοιβαίων Κεφαλαίων (Δ.Α.Κ.)

Ενότητα 4: Ανακοινώσεις

Ενότητα 5: Ομόλογα Διαπραγματεύσιμα στην Αγορά Αξιών Σταθερού Εισοδήματος

- Ομολογιακά Δάνεια Επιχειρήσεων – Οργανωμένη Αγορά (Μετατρέψιμα)
- Ομολογιακά Δάνεια Επιχειρήσεων – Οργανωμένη Αγορά (Μη Μετατρέψιμα)
- Ομόλογα Ελληνικού Δημοσίου
- Έντοκα Γραμμάτια & Zero Coupon Ομόλογα Ελληνικού Δημοσίου
- Ομόλογα Ελληνικού Δημοσίου Διαπραγματεύσιμα με τη Μέθοδο Εκφώνησης - Αντιφώνησης
- Ομόλογα Κρατικών Τραπεζών

Ενότητα 6: Πρόσθετα Στοιχεία Ενημέρωσης

- Πίνακας Μελών Χρηματιστηρίου Αθηνών και Μελών ΕΤ.ΕΚ.
- Πίνακας Μετοχών Υπό Ειδική Διαπραγμάτευση
- Γνωστοποιήσεις Συναλλαγών - Κατάλογος Υπόχρεων Προσώπων

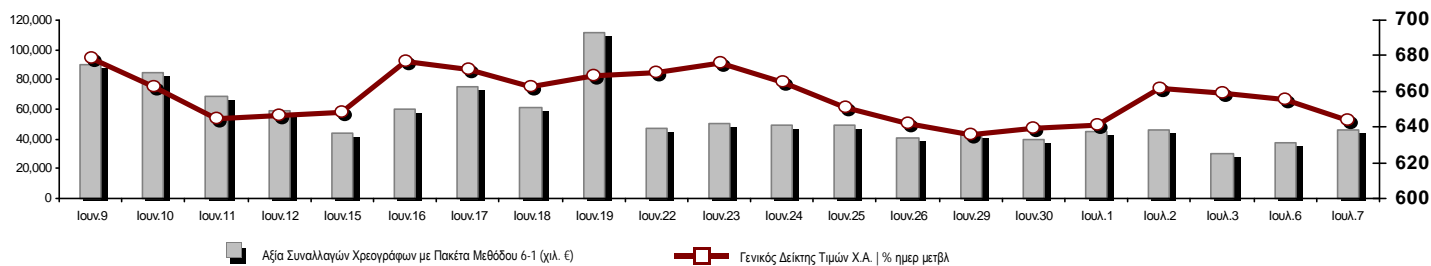
Ενότητα 7: Αναλυτικά Στοιχεία Συναλλαγών Αγοράς Παραγώγων

- Συμβόλαια Μελλοντικής Εκπλήρωσης σε Δείκτες
- Συμβόλαια Μελλοντικής Εκπλήρωσης σε Μετοχές
- Δικαιώματα Προαίρεσης σε Δείκτες
- Δικαιώματα Προαίρεσης σε Μετοχές
- Στοιχεία Συναλλαγών Προϊόντων Δανεισμού

Παράρτημα Α: Κωδικοί και ονομασίες Κλάδων Οικονομικής Δραστηριότητας του Χρηματιστηρίου Αθηνών

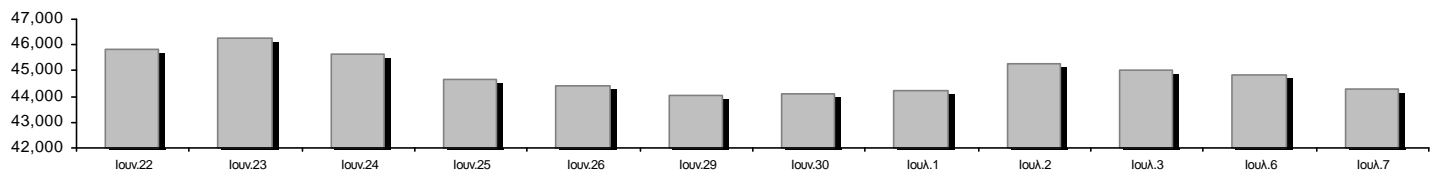
Οι Αγορές Χρεογράφων Παραγώγων Δανεισμού

Γενικός Δείκτης Τιμών και Αξία Συναλλαγών Μετοχών και Παραγώγων

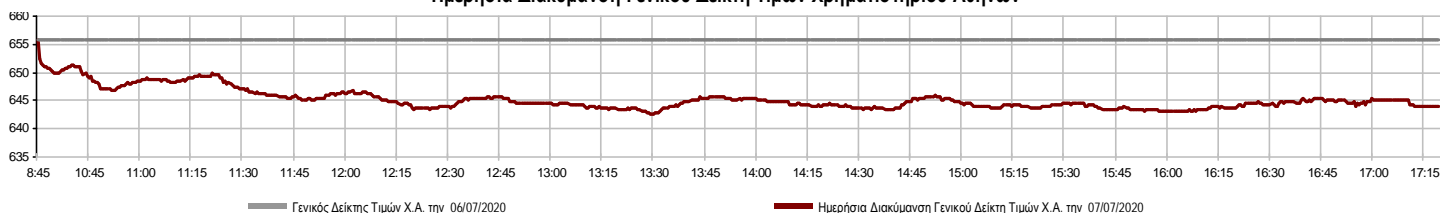


Κεφαλαιοποίηση Χ.Α. (εκατ €)**:	44,282.96	Συνολικές Ανοικτές Θέσεις σε Παράγωγα	272,726
Ημερήσια μεταβολή: εκατ. € %	-563.21 -1.26%	Ανοικτές θέσεις σε ΣΜΕ επί Δεικτών % ημερ μετβλ	5,956 6.60%
Μέση ετήσια Κεφ/ποίηση: εκατ. € % Μετβλ. Μέση προηγ. έτος	49,052.40 -10.46%	Ανοικτές θέσεις σε ΣΜΕ επί μετοχών % ημερ μετβλ	264,105 0.51%
Γενικός Δείκτης Τιμών Χ.Α. % ημερ μετβλ	644.12 -1.78%	Ανοικτές θέσεις σε Δικαιώματα επί Δεικτών % ημερ μετβλ	1,708 4.21%
Κεφαλαιοποίηση Γενικού Δείκτη (εκατ. €)	39,146.27	Ανοικτές θέσεις σε Δικαιώματα επί μετοχών % ημερ μετβλ	957 0.00%
Ημερήσια μεταβολή (εκατ. €)	-570.18		
Αξία Συναλλαγών Χρεογράφων με Πακέτα Μεθόδου 6-1 (χιλ. €)	45,544.41	Πλήθος Συμβολαίων Παραγώγων:	17,635
Ημερήσια μεταβολή: %	7,665.46 20.24%	Ημερήσια μεταβολή: τμχ %	-9,771 -35.65%
Μέση Αξία Συν/γών ΥΙD: χιλ. € % Μετβλ Μέση προηγ. έτος	72,954.16 10.86%	Μέσος Όγκος Συμβ. ΥΙD: % Μετβλ Μέσο προηγ. Έτος	39,433 -5.88%
Αξία Συναλλαγών Πακέτων Μεθόδου 6-1 (χιλ. €)	850.00	Πλήθος Πράξεων Παραγώγων:	1,568
Αξία Συναλλαγών Πακέτων Μεθόδου 6-2 & 6-3 (χιλ. €)	32.94	Ημερήσια μεταβολή: πλήθος %	-169 -9.73%
Αξία Συναλλαγών Ομολόγων (χιλ.€)	768.49	Μέσο Πλήθος Πράξεων ΥΙD: % Μετβλ Μέσο προηγ. Έτος	2,838 -0.40%
Όγκος Συναλλαγών Χρεογράφων με Πακέτα Μεθόδου 6-1 (χιλ. Τμχ)	25,659.09	Συνολικές Ανοικτές Θέσεις σε Δανεισμό	154,151
Ημερήσια μεταβολή: χιλ. τμχ %	5,450.32 26.97%	Ημερήσια μεταβολή: τμχ %	1,369 0.90%
Μέσος Όγκος Συν/γών ΥΙD: % Μετβλ Μέσο προηγ. Έτος	48,393.60 52.43%	Πλήθος Συναλλαγών Δανεισμού (Πολυμερής/Διμερής)	18,546
Όγκος Συναλλαγών Πακέτων Μεθόδου 6-1 (χιλ. Τεμάχια)	70.00	Ημερήσια μεταβολή: τμχ %	3,027
Όγκος Συναλλαγών Πακέτων Μεθόδου 6-2 & 6-3 (χιλ. Τεμάχια)	2.64	Πλήθος Πολυμερών Συναλλαγών	5,046
Όγκος Συναλλαγών Ομολόγων	772,000	Πλήθος Διμερών Συναλλαγών	13,500
Πλήθος Πράξεων Χρεογράφων με Πακέτα Μεθόδου 6-1	28,481	Πλήθος Πράξεων Δανεισμού:	6
Ημερήσια μεταβολή: πλήθος %	7,665 36.82%	Ημερήσια μεταβολή: %	-3
Μέσο Πλήθος Πράξεων ΥΙD: % Μετβλ Μέσο προηγ. Έτος	35,781 31.80%	Πλήθος Πράξεων Πολυμερών Συναλλαγών	3
Πλήθος πακέτων Μεθόδου 6-1	1	Πλήθος Πράξεων Διμερών Συναλλαγών	3
Πλήθος πακέτων Μεθόδου 6-2 & 6-3	1		
Πλήθος συναλλαγών Ομολόγων	70		

Κεφαλαιοποίηση Χ.Α. (εκατ €)**



Ημερήσια Διακύμανση Γενικού Δείκτη Τιμών Χρηματιστηρίου Αθηνών



Χρηματιστηριακοί Δείκτες

Όνομασία Δείκτη	07/07/2020	06/07/2020	Δ μον.	Δ %	Κατώτερη	Ανώτερη	Κατ.έτους	Ανωτ.έτους	Ετησ. μεταβ.
Γενικός Δείκτης Τιμών Χ.Α.	644.12	655.79	-11.67	-1.78%	642.62	655.79	469.55	949.20	-29.73%
FTSE/Χ.Α. Large Cap	1,559.10	1,587.79	-28.69	-1.81%	1,552.78	1,587.79	1,135.79	2,371.26	-32.15%
FTSE/Χ.Α. Mid Cap	847.03	856.94	-9.91	-1.16%	845.31	857.21	659.09	1,298.86	-29.13%
FTSE/Χ.Α.-Χ.Α.Κ. Τραπεζικός Δείκτης	276.68	285.85	-9.17	-3.21%	274.96	285.85	199.24	673.55	-58.70%
FTSE/Χ.Α. Υψηλής Μερισματικής Απόδοσης	2,356.56	2,394.05	-37.49	-1.57%	2,348.79	2,394.05	1,730.40	3,015.23	-19.88%
FTSE/Χ.Α. Διεθνούς Δραστηριοποίησης Plus	1,789.77	1,812.19	-22.42	-1.24%	1,778.62	1,812.19	1,269.53	2,435.50	-22.81%
FTSE/Χ.Α. Mid & Small Cap Θεμελιωδών Μεγεθών	2,500.57	2,502.73	-2.16	-0.09%	2,479.43	2,504.36	2,028.59	3,205.70	-15.97%
Δείκτης ATHEX Select Plus	2,361.77	2,398.89	-37.12	-1.55%	2,354.62	2,398.89	1,698.34	3,182.42	-21.21%
Δείκτης ATHEX Select	2,330.38	2,364.39	-34.01	-1.44%	2,330.38	2,366.09	1,734.15	3,581.16	-28.80%
FTSE/Χ.Α. Δείκτης Αγοράς	386.93	392.53	-5.60	-1.43%	384.55	392.53	282.92	587.56	-31.98%
Δείκτης FTSE Med	3,981.85	4,049.17	-67.32	-1.66%			3,062.99	5,342.28	-20.03%
Δείκτης Συνολικής Απόδοσης Γενικού Δείκτη Χ.Α.	1,072.05	1,091.47	-19.42	-1.78%	1,069.54	1,091.47	770.25	1,557.05	-28.31%
FTSE/Χ.Α. Large Cap Συνολικής Απόδοσης	2,365.24	2,408.76	-43.52	-1.81%			1,760.89	3,542.27	-30.71%
FTSE/Χ.Α. Mid Cap Συνολικής Απόδοσης	1,042.36	1,054.55	-12.19	-1.16%			818.92	1,582.98	-28.45%
FTSE/Χ.Α.-Χ.Α.Κ. Τραπεζικός Δείκτης Συνολ. Απόδ.	242.34	250.37	-8.03	-3.21%			176.97	588.56	-58.69%
Ελληνικός Δείκτης Mid & Small Cap	972.15	986.00	-13.85	-1.40%	971.22	986.00	701.19	1,312.90	-22.44%
FTSE/Χ.Α. Τράπεζες	365.56	377.67	-12.11	-3.21%	363.29	377.67	263.25	889.92	-58.70%
FTSE/Χ.Α. Ασφάλειες	1,435.05	1,451.00	-15.95	-1.10%	1,435.05	1,451.00	1,076.29	2,088.80	-29.13%
FTSE/Χ.Α. Χρηματοοικονομικές Υπηρεσίες	680.77	694.37	-13.60	-1.96%	679.48	694.37	548.44	1,123.81	-31.71%
FTSE/Χ.Α. Βιομηχανικά Προϊόντα & Υπηρεσίες	1,882.59	1,921.37	-38.78	-2.02%	1,880.16	1,924.40	1,302.84	2,712.84	-26.51%
FTSE/Χ.Α. Εμπόριο	49.10	47.97	1.13	2.36%	47.42	49.37	38.18	75.77	-29.49%
FTSE/Χ.Α. Ακίνητης Περιουσίας	4,012.43	4,034.17	-21.74	-0.54%	3,999.19	4,098.53	2,945.19	5,826.74	-26.58%
FTSE/Χ.Α. Καταναλωτικά Προϊόντα & Υπηρεσίες	8,935.39	8,903.61	31.78	0.36%	8,728.02	8,935.39	5,596.91	10,280.00	-8.92%
FTSE/Χ.Α. Τρόφιμα & Ποτά	8,268.86	8,148.80	120.06	1.47%	8,038.65	8,268.86	5,768.28	13,004.12	-26.59%
FTSE/Χ.Α. Πρώτες Ύλες	3,951.73	4,074.27	-122.54	-3.01%	3,944.55	4,077.11	2,713.19	7,435.44	-38.81%
FTSE/Χ.Α. Κατασκευές & Υλικά	2,074.09	2,111.07	-36.98	-1.75%	2,069.79	2,113.00	1,403.78	3,344.96	-32.73%
FTSE/Χ.Α. Ενέργεια	3,201.08	3,292.18	-91.10	-2.77%	3,184.78	3,292.18	2,268.39	5,154.35	-36.59%
FTSE/Χ.Α. Ταξίδια & Αναψυχή	1,341.46	1,375.57	-34.11	-2.48%	1,331.21	1,375.57	904.20	2,084.49	-30.84%
FTSE/Χ.Α. Τεχνολογία	746.87	752.08	-5.21	-0.69%	732.34	752.27	537.98	1,029.21	-17.05%
FTSE/Χ.Α. Τηλεπικοινωνίες	3,316.18	3,444.68	-128.50	-3.73%	3,316.18	3,444.68	2,480.07	3,960.95	-15.51%
FTSE/Χ.Α. Υπηρεσίες Κοινής Ωφέλειας	3,234.23	3,269.43	-35.20	-1.08%	3,218.31	3,269.43	1,865.80	3,447.76	1.53%
FTSE/Χ.Α. Υγεία	450.92	451.23	-0.31	-0.07%	449.04	451.23	395.48	508.96	-10.68%
Δείκτης Όλων των Μετοχών Χ.Α.	155.78	157.78	-2.00	-1.27%	155.78	155.78	122.81	223.49	-27.76%
Ελληνικός Δείκτης Εταιρικών Ομολόγων	116.13	116.04	0.09	0.08%			106.56	121.22	-3.44%
Ελληνικός Δείκτης Τιμών Εταιρικών Ομολόγων	90.78	90.74	0.05	0.05%			84.04	96.15	-5.14%

Σημείωση 1: Το κλείσιμο των Δεικτών FTSE/Med 100, Ελληνικός Δείκτης Εταιρικών Ομολόγων και, Ελληνικός Δείκτης Τιμών Εταιρικών Ομολόγων αφορούν την συνεδρίαση της 03/07/2020.

Σημείωση 2: Ο Ελληνικός Δείκτης Mid & Small Cap είναι Customized δείκτης υπολογιζόμενος από το Χρηματιστήριο Αθηνών.

Αναλυτικά Στοιχεία Συναλλαγών Αγοράς Χρεογράφων

	Όλα τα Χρεόγραφα	Κύρια Αγορά	Επιτήρηση	Διαπραγματεύσιμα Αμοιβαία Κεφάλαια
Σύνολα	102	91	10	1
Ανοδικές / Καθοδικές / Σταθερές:	22 / 64 / 16	19 / 62 / 10	3 / 1 / 6	0 / 1 / 0
Κεφαλαιοποίηση Χ.Α. (εκατ €) **	44,282.96	44,057.27	225.70	
Μέση Ημερήσια Αξία Συν/γών (χιλ. €)	72,954.16	72,934.31	77.73	57.24
Αξία Συναλλαγών	45,577.35	45,548.00	25.52	3.83
Κύριος Πίνακας:	44,694.42	44,665.07	25.52	3.83
Προσυμφωνημένων Συναλλαγών 6_1_2_3:	882.93	882.93	0.00	0.00
Πίνακας Εκποιήσεων:	0.00	0.00	0.00	0.00
Πίνακας Ειδικών Όρων:	0.00	0.00	0.00	0.00
Μέσος Ημερήσιος Όγκος Συναλλαγών	48,393,599	47,933,059	494,303	2,984
Όγκος Συναλλαγών	25,661,727	25,545,577	115,905	245
Κύριος Πίνακας:	25,589,092	25,472,942	115,905	245
Προσυμφωνημένων Συναλλαγών 6_1_2_3:	72,635	72,635	0	0
Πίνακας Εκποιήσεων:	0	0	0	0
Πίνακας Ειδικών Όρων:	0	0	0	0
Μέσο Ημερήσιο Πλήθος Πράξεων	35,781	35,644	135	4
Αριθμός Πράξεων	28,482	28,402	76	4
Κύριος Πίνακας:	28,480	28,400	76	4
Προσυμφωνημένων Συναλλαγών 6_1_2_3:	2	2	0	0
Πίνακας Εκποιήσεων:	0	0	0	0
Πίνακας Ειδικών Όρων:	0	0	0	0

Στοιχεία Συναλλαγών Κλάδων Χρηματιστηρίου Αθηνών & Χρηματοοικονομικών Προϊόντων (Δ.Α.Κ.)

Κωδικός	Κλάδοι	Ανοδικές / Καθοδικές / Σταθερές	Αριθμός Πράξεων	Όγκος Συναλλαγών	Αξία Συναλλαγών	% στη Συνολική Αξία
12000	- Χρηματοοικονομικά Προϊόντα	0 / 1 / 0	4	245	3,831.80	0.01%
3510	- Ακίνητη Περιουσία	0 / 4 / 0	978	284,309	1,653,844.70	3.63%
3030	- Ασφάλειες	0 / 1 / 0	25	4,765	17,255.00	0.04%
5020	- Βιομηχανικά Προϊόντα & Υπηρεσίες	2 / 9 / 4	1,487	347,573	1,359,158.27	2.98%
4040	- Εμπόριο	2 / 3 / 0	253	45,603	152,451.07	0.33%
6010	- Ενέργεια	0 / 3 / 0	2,430	263,104	2,923,988.90	6.42%
4020	- Καταναλωτικά Προϊόντα & Υπηρεσίες	2 / 3 / 2	1,745	251,329	2,737,710.01	6.01%
5010	- Κατασκευές & Υλικά Κατασκευών	1 / 8 / 1	1,709	611,639	1,687,428.46	3.70%
4030	- Μέσα Ενημέρωσης	1 / 0 / 0	44	20,375	4,091.37	0.01%
4520	- Προσωπική Φροντίδα, Φάρμακα & Παντοπωλεία	2 / 1 / 0	275	26,196	201,405.68	0.44%
5510	- Πρώτες Ύλες	4 / 7 / 1	380	165,735	261,249.62	0.57%
4050	- Ταξίδια και Αναψυχή	1 / 4 / 0	2,868	953,725	5,781,524.79	12.69%
1010	- Τεχνολογία	2 / 3 / 1	330	293,441	395,406.84	0.87%
1510	- Τηλεπικοινωνίες	1 / 2 / 2	3,090	897,139	9,604,364.74	21.07%
3010	- Τράπεζες	0 / 5 / 1	9,334	18,528,622	13,193,335.96	28.95%
4510	- Τρόφιμα, Ποτά & Καπνοβιομηχανίες	2 / 3 / 2	211	26,783	409,466.48	0.90%
2010	- Υγεία	0 / 2 / 1	60	9,191	13,845.01	0.03%
6510	- Υπηρεσίες Κοινής Ωφέλειας	2 / 3 / 0	2,616	933,663	4,763,942.99	10.45%
3020	- Χρηματοοικονομικές Υπηρεσίες	0 / 2 / 1	643	1,998,290	413,047.72	0.91%

Οι 10 Μετοχές με τη μεγαλύτερη Άνοδο & Πτώση

Κύρια Αγορά

Μετοχές με τη μεγαλύτερη Θετική μεταβολή τιμής	Τιμή κλεισ.	Μεταβ.	Μετοχές με τη μεγαλύτερη Αρνητική μεταβολή τιμής	Τιμή κλεισ.	Μεταβ.
ΕΝΤΕΡΣΟΦΤ (ΚΟ)	1.35	4.65% #	ΙΝΤΕΡΤΕΚ (ΚΟ)	0.47	-5.81% α
FOURLIS ΣΥΜΜΕΤΟΧΩΝ (ΚΟ)	4.11	3.66% #	INTRACOM HOLDINGS (ΚΟ)	0.4975	-4.33% α
ΕΛΤΟΝ (ΚΟ)	1.295	2.78% #	ΙΝΤΡΑΛΟΤ (ΚΟ)	0.137	-4.20% α
ΚΑΡΕΛΙΑ (ΚΟ)	262	1.55% #	ΙΝΤΡΑΚΑΤ (ΚΟ)	1.105	-3.91% α
COCA-COLA HBC AG (ΚΟ)	22.07	1.52% #	ΟΤΕ (ΚΟ)	12.05	-3.75% α
ΜΕΝΑCΟ (ΚΟ)	1.38	1.47% #	ΕΘΝΙΚΗ ΤΡΑΠΕΖΑ (ΚΟ)	1.29	-3.73% α
PROFILE (ΚΟ)	3.75	0.54% #	ΠΕΙΡΑΙΩΣ ΤΡΑΠΕΖΑ (ΚΟ)	1.482	-3.42% α
JUMBO (ΚΟ)	17.06	0.47% #	ΕΥΡΟΒΑΝΚ HOLDINGS (ΚΟ)	0.41	-3.30% α
ΟΛΘ (ΚΟ)	21.7	0.46% #	ΒΙΟΗΑΛCΟ SA/ΝV (ΚΑ)	2.37	-3.27% α
ΕΥΑΘ (ΚΟ)	4.42	0.46% #	ΔΕΗ (ΚΟ)	3.576	-3.09% α

Μετοχές με τη μεγαλύτερη Αξία Συναλλαγών	Αξία (χιλ. €)	Μεταβ.	Μετοχές με το μεγαλύτερο Όγκο Συναλλαγών	Όγκος	Μεταβ.
ΟΤΕ (ΚΟ)	9,543.05	-3.75% α	ΕΥΡΟΒΑΝΚ HOLDINGS (ΚΟ)	7,569,089	-3.30% α
ΟΠΑΠ (ΚΟ)	5,627.68	-2.48% α	ΑΛΡΗΑ ΒΑΝΚ (ΚΟ)	6,705,826	-2.62% α
ΑΛΡΗΑ ΒΑΝΚ (ΚΟ)	4,473.40	-2.62% α	ΕΘΝΙΚΗ ΤΡΑΠΕΖΑ (ΚΟ)	3,024,412	-3.73% α
ΕΘΝΙΚΗ ΤΡΑΠΕΖΑ (ΚΟ)	3,931.86	-3.73% α	MARFIN INVESTMENT GROUP (ΚΟ)	1,905,067	-0.49% α
ΕΥΡΟΒΑΝΚ HOLDINGS (ΚΟ)	3,112.43	-3.30% α	ΠΕΙΡΑΙΩΣ ΤΡΑΠΕΖΑ (ΚΟ)	1,034,710	-3.42% α
ΜΟΤΟΡ ΟΪΛ (ΚΟ)	2,573.38	-3.06% α	ΟΤΕ (ΚΟ)	783,673	-3.75% α
JUMBO (ΚΟ)	2,456.15	0.47% #	ΟΠΑΠ (ΚΟ)	664,461	-2.48% α
ΤΕΡΝΑ ΕΝΕΡΓΕΙΑΚΗ (ΚΟ)	1,934.73	-0.30% α	ΔΕΗ (ΚΟ)	535,813	-3.09% α
ΔΕΗ (ΚΟ)	1,925.73	-3.09% α	ΕΛΛΑΚΤΩΡ (ΚΟ)	344,406	-2.76% α
LAMDA DEVELOPMENT(ΚΟ)	1,630.09	-0.50% α	ΕΝΤΕΡΣΟΦΤ (ΚΟ)	273,810	4.65% #

Σημείωση: Απεικονίζονται οι Μετοχές που δεν ανήκουν στις Κατηγορίες Χαμηλής Διασποράς και Επιτήρησης και πραγματοποιήσαν κατά τη διάρκεια της συνεδρίασης Αξία Συναλλαγών μεγαλύτερη από 10,000 Ευρώ.

Αναλυτικά Στοιχεία Συναλλαγών Αγοράς Παραγώγων

	Αριθμός Πράξεων	Όγκος	Ανοικτές θέσεις
Σ.Μ.Ε. σε Δείκτες	218	942	5,956
FTSE/X.A. Large Cap	218	942	5,956
Σ.Μ.Ε. σε Μετοχές	1,333	16,575	264,105
ΑΔΜΗΕ ΣΥΜΜΕΤΟΧΩΝ Α.Ε. (ΚΟ)	13	93	3,632
ALPHA BANK (ΚΟ)	308	5,151	82,455
ΑΤΤΙΚΑ BANK Α.Τ.Ε. (ΚΟ)	0	0	0
COCA-COLA HBC AG (ΚΟ)	0	0	133
CENERGY HOLDINGS (ΚΑ)	7	17	2,105
ΕΛΛΑΚΤΩΡ (ΚΟ)	25	225	10,429
EUROBANK HOLDINGS (ΚΟ)	138	2,682	49,805
ΕΥΔΑΠ (ΚΟ)	9	15	84
FOURLIS ΣΥΜΜΕΤΟΧΩΝ (ΚΟ)	0	0	84
ΓΕΚ ΤΕΡΝΑ (ΚΟ)	25	58	3,124
ΕΛΛΗΝ. ΧΡΗΜΑΤΙΣΤΗΡΙΑ-Χ.Α. (ΚΟ)	8	20	1,125
ΕΛΛΗΝΙΚΑ ΠΕΤΡΕΛΑΙΑ (ΚΟ)	2	5	1,337
INTRACOM HOLDINGS (ΚΟ)	2	2	824
ΙΝΤΡΑΛΟΤ (ΚΟ)	0	0	1,205
JUMBO (ΚΟ)	44	75	350
LAMDA DEVELOPMENT(ΚΟ)	43	215	1,871
MARFIN INVESTMENT GROUP (ΚΟ)	7	202	40,425
ΜΟΤΟΡ ΟΪΛ (ΚΟ)	15	33	284
ΜΥΤΙΛΗΝΑΙΟΣ (ΚΟ)	68	213	4,751
ΕΘΝΙΚΗ ΤΡΑΠΕΖΑ (ΚΟ)	245	3,866	25,844
ΟΠΑΠ (ΚΟ)	7	20	1,230
ΟΤΕ (ΚΟ)	21	41	1,943
ΟΛΠ (ΚΟ)	3	11	385
ΠΕΙΡΑΙΩΣ ΤΡΑΠΕΖΑ (ΚΟ)	184	2,727	13,339
ΔΕΗ (ΚΟ)	107	633	10,371
ΤΕΡΝΑ ΕΝΕΡΓΕΙΑΚΗ (ΚΟ)	26	229	2,652
ΤΙΤΑΝ CEMENT (ΚΑ)	11	18	2,197
ΒΙΟΗΑΛCO SA/ΝV (ΚΑ)	15	24	2,121
Δικαιώματα σε Δείκτες	14	103	1,708
FTSE/X.A. Large Cap	14	103	1,708
Δικαιώματα σε Μετοχές	3	15	957
ALPHA BANK (ΚΟ)	0	0	0
ΕΘΝΙΚΗ ΤΡΑΠΕΖΑ (ΚΟ)	0	0	460
ΟΠΑΠ (ΚΟ)	3	15	175
ΟΤΕ (ΚΟ)	0	0	145
ΠΕΙΡΑΙΩΣ ΤΡΑΠΕΖΑ (ΚΟ)	0	0	74
ΔΕΗ (ΚΟ)	0	0	103
Συνολική Δραστηριότητα	1,568	17,635	272,726

Πληθος Χρεογράφων	Ονομ. Αξία	Μερίσματα [1]			Ημερ. Τελευτ. Αποκοπής		Σημ. Χρεόγραφα	Τιμή κλεισίματος	% μεταβ.	Προηγ. Κλεισίμο- ημ/τία	Άνοιγμα	Κατωτ Τιμή	Ανωτ Τιμή	Τελ. Σταθμ Τιμή	Τελευταία ζήτηση [7]	Τελευταία προσφορά [7]	Ρ/Ε μετά φ. Χρήσιμ	Όγκος	Πράξεις	Αξία Συναλλαγών[8]	Χ.Α. Εταιρείας (χιλ. €) [3,5]	Χαμηλό έτους	Υψηλό έτους	Κλάδος [4]						
		2017	2018	2019	Μέρισμα [2]	Δικαίωμα																								
245,000	1.00	---	---	---	19/07/2010	11/12/2012	5194	ΤΡΙΑ ΑΛΦΑ (ΠΟ)	1.58	19.70	Ρ	1.32	06/07/2020	1.58	1.58	1.58	1.58	12598@1.58	---	9.98	2019	4,302	8	6,797.16	2,041.66	0.9	1.58	55101020		
Κατάσταση σε Αναστολή																														
20,255,805	0.300	---	---	---	22/08/2006	02/08/2010	5136	ΑΧΟΝ ΣΥΜΜΕΤΟΧΩΝ (ΚΟ)	0.058	---	γ	0.058	28/04/2017	---	---	---	---	---	---	---	---	---	---	---	---	1,174.84	0.058	0.058	20101010	
5,867,311	0.300	---	---	---	11/08/2010	28/04/2017	5243	DIONIC (ΚΟ)	0.11	---	γ	0.11	30/06/2020	---	---	---	---	---	---	---	---	---	---	---	---	645.40	0.096	0.244	50205010	
21,820,410	0.800	---	---	---	22/05/2008	02/08/2011	5174	EUROMEDICA (ΚΟ)	0.448	---	γ	0.448	30/04/2018	---	---	---	---	---	---	---	---	---	---	---	---	9,775.54	0.448	0.448	20101010	
66,948,210	0.300	---	---	---	22/09/2015	22/09/2015	5179	FOLLI-FOLLIE (ΚΟ)	4.8	---	γ	4.8	24/05/2018	---	---	---	---	---	---	---	---	---	---	---	---	321,351.41	4.8	4.8	40401030	
12,417,000	0.310	---	0.0205	---	27/08/2019	28/08/2017	5233	MLS ΠΛΗΡΟΦΟΡΙΚΗ (ΚΟ)	0.57	---	γ	0.57	12/05/2020	---	---	---	---	---	---	---	---	---	---	---	---	7,077.69	0.475	1.51	10101015	
33,301,715	0.320	---	---	---	27/06/2003	08/07/2009	5241	ΑΕΓΕΚ (ΚΟ)	0.035	---	γ	0.035	25/06/2020	---	---	---	---	---	---	---	---	---	---	---	---	1,165.56	0.0245	0.06	50101010	
14,870,100	0.300	---	---	---	15/05/2008	26/09/2011	5130	ΑΛΦΑ ΓΚΡΗΣΙΝ Α.Ε. (ΚΟ)	0.014	---	γ	0.014	13/04/2017	---	---	---	---	---	---	---	---	---	---	---	---	208.18	0.014	0.014	10102030	
33,930,000	0.300	---	---	---	03/07/2006	30/05/2001	4865	ΒΩΒΟΣ ΜΠΑΜΠΗΣ (ΚΟ)	0.304	---	γ	0.304	30/03/2012	---	---	---	---	---	---	---	---	---	---	---	---	10,314.72	0.304	0.304	35101010	
77,126,446	0.340	---	---	---	23/05/2005	18/08/2011	5206	Γ.Ε. ΔΗΜΗΤΡΙΟΥ (ΚΟ)	0.0125	---	γ	0.0125	30/04/2019	---	---	---	---	---	---	---	---	---	---	---	---	964.08	0.0125	0.0125	40202020	
6,000,000	0.600	---	---	---	13/06/2008	08/04/2004	5172	ΓΙΟΥΡΟΜΠΡΟΚΕΡΣ (ΚΟ)	0.008	---	γ	0.008	27/04/2018	---	---	---	---	---	---	---	---	---	---	---	---	48.00	0.008	0.008	30302015	
3,961,300	1.28	---	---	---	29/06/2004	03/08/2000	5242	ΔΟΥΡΟΣ (ΚΟ)	0.17	---	γ	0.17	29/06/2020	---	---	---	---	---	---	---	---	---	---	---	---	673.42	0.125	0.27	40204020	
7,085,888	1.59	---	---	---	02/07/1996	06/09/2010	5216	ΕΛΒΙΕΜΕΚ (ΚΟ)	2.6	---	γ	2.6	30/09/2019	---	---	---	---	---	---	---	---	---	---	---	---	18,423.31	2.6	2.6	35101010	
25,179,640	0.600	---	---	---	08/08/1994	19/09/2000	5191	Ι. ΜΠΟΥΤΑΡΗΣ & ΥΙΟΣ (ΚΟ)	0.026	---	γ	0.026	01/10/2018	---	---	---	---	---	---	---	---	---	---	---	---	742.45	0.026	0.026	45101015	
1,540,000	0.600	---	---	---	08/08/1994	19/09/2000	5192	Ι. ΜΠΟΥΤΑΡΗΣ & ΥΙΟΣ (ΠΟ)	0.057	---	γ	0.057	01/10/2018	---	---	---	---	---	---	---	---	---	---	---	---	742.45	0.057	0.057	45101015	
14,679,792	1.68	---	---	---	28/06/2017	04/09/2000	5237	ΚΑΡΑΤΖΗ (ΚΟ)	10	---	γ	10	11/06/2020	---	---	---	---	---	---	---	---	---	---	---	---	146,797.92	7.95	10.2	50203030	
24,619,524	0.500	---	---	---	10/10/1986	30/12/2002	4914	ΚΕΡΑΜΕΙΑ-ΑΛΛΑΤΙΝΗ (ΚΟ)	0.088	---	γ	0.088	30/08/2012	---	---	---	---	---	---	---	---	---	---	---	---	---	2,166.52	0.088	0.088	35101010
31,543,600	0.420	---	---	---	19/07/2010	19/12/2018	5205	ΚΡΕΤΑ ΦΑΡΜ (ΚΟ)	1.085	---	γ	1.085	30/04/2019	---	---	---	---	---	---	---	---	---	---	---	---	---	34,224.81	1.085	1.085	45102020
23,935,280	0.300	---	---	---	29/06/2009	13/06/2000	5153	ΝΑΥΤΕΜΠΟΡΙΚΗ (ΚΟ)	0.107	---	γ	0.107	02/10/2017	---	---	---	---	---	---	---	---	---	---	---	---	---	2,561.07	0.107	0.107	40301030
255,459,600	0.300	---	---	---	26/06/2000	03/12/2010	5101	ΝΕΛ (ΚΟ)	0.07	---	γ	0.07	31/08/2015	---	---	---	---	---	---	---	---	---	---	---	---	---	17,882.17	0.07	0.07	40501015
23,463,874	0.800	---	---	---	23/05/2003	21/12/1999	4918	ΝΕΩΡΙΟΝ (ΚΟ)	0.125	---	γ	0.125	30/08/2012	---	---	---	---	---	---	---	---	---	---	---	---	---	2,932.98	0.125	0.125	50206030
294,016,812	0.300	---	---	---	08/07/2008	21/03/2016	5235	ΝΗΡΕΥΣ (ΚΟ)	0.23	---	γ	0.23	11/06/2020	---	---	---	---	---	---	---	---	---	---	---	---	---	67,623.87	0.23	0.24	45102010
17,175,776	0.370	---	---	---	14/07/2005	30/09/2003	---	ΠΕΡΣΕΥΣ (ΚΟ)	1.15	---	γ	1.15	01/07/2020	---	---	---	---	---	---	---	---	---	---	---	---	---	19,752.14	1.15	1.16	45102010
18,750,000	0.300	---	---	---	02/07/2001	31/12/2012	5154	ΠΗΓΑΣΟΣ ΕΚΔΟΤΙΚΗ Α.Ε. (ΚΟ)	0.089	---	γ	0.089	02/10/2017	---	---	---	---	---	---	---	---	---	---	---	---	---	1,668.75	0.089	0.089	40301030
245,497,664	0.310	---	---	---	01/07/2008	30/07/2012	5236	ΣΕΛΟΝΤΑ (ΚΟ)	0.1	---	γ	0.1	11/06/2020	---	---	---	---	---	---	---	---	---	---	---	---	---	24,549.77	0.1	0.101	45102010
100,793,572	0.300	---	---	---	16/07/2009	11/02/2016	5110	ΤΗΛΕΤΥΠΟΣ (ΚΟ)	0.06	---	γ	0.06	07/03/2016	---	---	---	---	---	---	---	---	---	---	---	---	---	6,047.61	0.06	0.06	40301035
4,034,950	0.680	---	---	---	01/07/2005	30/12/2010	5171	ΧΑΤΖΗΚΡΑΝΙΩΤΗ Ε. ΥΙΟΙ (ΚΟ)	0.14	---	γ	0.14	27/04/2018	---	---	---	---	---	---	---	---	---	---	---	---	---	564.89	0.14	0.14	45102020

Σημειώσεις Χρεογράφων

Κωδικός Κείμενο σημείωσης

- () - Προσαρμοσμένα Μέρισματα λόγω διανομής Δωρεάν μετοχών.
- * - Τελευταία προσαρμοσμένη τιμή κλεισίματος.
- [1] - Καθάρια μερίσματα.
- [2] - Στη στήλη "Ημερ. Αποκοπής τελευταίου δικαιώματος" αναφέρεται η Ημερομηνία εισαγωγής για Νέες Εταιρείες.
- [3] - Η Χρηματιστηριακή αξία αναφέρεται στο σύνολο των μετοχών
- [4] - Η κωδικοποίηση των Κλάδων Οικονομικής Δραστηριότητας του Χ.Α. παρουσιάζονται στο Παράρτημα Α
- [5] - Η Χρηματιστηριακή Αξία αναφέρεται στο σύνολο των κατηγοριών μετοχών (εφόσον έχουν εισαχθεί περισσότερες της μιας κατηγορίες) και δεν αναφέρεται σε επιμέρους κατηγορίες μετοχών μιας εταιρείας.
- [6] - P/E μεγαλύτερο του 100
- [7] - Τελευταία εικόνα του Βιβλίου Εντολών πριν το τέλος της συνεδρίασης
- [8] - Στην Αξία Συναλλαγών των Μετοχών περιλαμβάνονται όλοι οι τύποι Πακέτων

4750 - Μεταφορά στην Κατηγορία Επιτήρησης από 8/4/2011.

4865 - Αναστολή διαπραγμάτευσης από 2/4/2012.

4887 - Μεταφορά στην Κατηγορία Επιτήρησης από 10/4/2012.

4912 - Μεταφορά στην κατηγορία Επιτήρησης από 31/7/2012.

4914 - Αναστολή διαπραγμάτευσης από 31/8/2012.

4918 - Αναστολή διαπραγμάτευσης από 31/8/2012.

4955 - Μεταφορά στην Επιτήρηση από 5/4/2013.

4957 - Μεταφορά στην Επιτήρηση από 5/4/2013.

4958 - Μεταφορά στην Επιτήρηση από 5/4/2013.

4959 - Μεταφορά στην Επιτήρηση από 5/4/2013.

5093 - Μεταφορά στην Κατηγορία Επιτήρησης από 8/4/2015.

5095 - Μεταφορά στην Επιτήρηση από 09/04/2015.

5101 - Αναστολή διαπραγμάτευσης από 1/9/2015.

5110 - Αναστολή διαπραγμάτευσης από 08/03/2016.

5112 - Μεταφορά στην Κατηγορία Επιτήρησης από 15/04/2016.

5115 - Μεταφορά στην Κατηγορία Επιτήρησης από 15/04/2016.

5130 - Αναστολή διαπραγμάτευσης από 18/04/2017.

5136 - Αναστολή διαπραγμάτευσης από 02/05/2017.

5141 - Μεταφορά στην Κατηγορία Επιτήρησης από 10/05/2017.

5153 - Αναστολή διαπραγμάτευσης από 03/10/2017.

5154 - Αναστολή διαπραγμάτευσης από 03/10/2017.

5160 - Μεταφορά στην Κατηγορία Επιτήρησης από 15/04/2016.

5161 - Μεταφορά στην κατηγορία Επιτήρησης από τις 25/11/2011.

5162 - Μεταφορά στην Κατηγορία Επιτήρησης από 21/12/2009.

5165 - Μεταφορά στην Κατηγορία Επιτήρησης από 15/02/2018.

5171 - Αναστολή διαπραγμάτευσης από 30/04/2018.

5172 - Αναστολή διαπραγμάτευσης από 30/04/2018.

5174 - Αναστολή διαπραγμάτευσης από 02/05/2018.

5178 - Μεταφορά στην Κατηγορία Επιτήρησης από 11/05/2018.

5179 - Αναστολή διαπραγμάτευσης από 25/05/2018.

5190 - Μεταφορά στην Κατηγορία Επιτήρησης από 01/10/2018.

5191 - Αναστολή διαπραγμάτευσης από 02/10/2018.

5192 - Αναστολή διαπραγμάτευσης από 02/10/2018.

5193 - Μεταφορά στην κατηγορία Επιτήρησης από 25/10/2018.

5194 - Μεταφορά στην κατηγορία Επιτήρησης από 25/10/2018.

5197 - Μεταφορά στην κατηγορία Επιτήρησης από 07/11/2018.

5205 - Αναστολή διαπραγμάτευσης από 02/05/2019.

5206 - Αναστολή διαπραγμάτευσης από 02/05/2019.

5216 - Αναστολή διαπραγμάτευσης από 01/10/2019.

5232 - Μεταφορά στην Κατηγορία Επιτήρησης από 08/04/2011.

5233 - Αναστολή διαπραγμάτευσης από 13/05/2020.

5235 - Αναστολή διαπραγμάτευσης από 12/06/2020.

Σημειώσεις Χρεογράφων

Κωδικός	Κείμενο σημείωσης
5236	- Αναστολή διαπραγμάτευσης από 12/06/2020.
5237	- Αναστολή διαπραγμάτευσης από 12/06/2020.
5239	- Μεταφορά στην Επιτήρηση από 5/4/2013. Δεν έχουν εισαχθεί 14.967.936 νέες (ΚΟ) μετοχές, οι οποίες προέκυψαν από την πρόσφατη ΑΜΚ με καταβολή μετρητών.
5241	- Αναστολή διαπραγμάτευσης από 26/06/2020
5242	- Αναστολή διαπραγμάτευσης από 30/06/2020.
5243	- Αναστολή διαπραγμάτευσης από 01/07/2020.

Στοιχεία Συναλλαγών Πακέτων

Χρεόγραφο	Όγκος πακέτου	Τιμή πακέτου	Αξία πακέτου	Ώρα έγκρισης	Σημείωση
ΟΤΕ (ΚΟ)	2,635	12.50	32,937.50	10:40:07	14
ΟΤΕ (ΚΟ)	70,000	12.14	849,996.00	17:12:21	20

Σημειώσεις πακέτων

- 9 - Μέθοδος 6-1 / Ειδική Χρέωση
- 10 - Μέθοδος 6-1 / Ειδική Χρέωση, Αυθημερόν Διακανονισμός
- 14 - Μέθοδος 6-3 / Πακέτο Αποκατάστασης, Ατελής αγορά και Πώληση
- 18 - Μέθοδος 6-2 / SPOT 1
- 19 - Μέθοδος 6-2 / SPOT 2
- 20 - Μέθοδος 6-1 και Μέθοδος 6-1 Αυθημερόν Διακανονισμός
- 21 - Άλλη Προσυμφωνημένη

Στοιχεία Συναλλαγών Δικαιωμάτων

Ημερ. αποκοπής	Έναρξη εξάσκησης	Λήξη εξάσκησης	Λήξη διαπρ/σης	Δικαιώματα	Κατωτ Τιμή	Ανωτ Τιμή	Τιμή κλεισ.	Τελευταία ζήτηση	Τελευταία προσφορά	Όγκος	Πράξεις	Αξία Συναλλαγών
19/06/2020	24/06/2020	07/07/2020	02/07/2020	PASAL A.E. ΑΝΑΠΤΥΞΕΩΣ ΑΚΙΝΗΤΩΝ	---	---	---	---	---	---	---	---

Στοιχεία Συναλλαγών Εκποιήσεων

Χρεόγραφα	Τύπος Χρεογράφου	Όγκος Συναλλαγών	Αριθμός Πράξεων	Αξία Συναλλαγών	Σημείωση
-----------	------------------	------------------	-----------------	-----------------	----------

Δεν πραγματοποιήθηκαν Εκποιήσεις Μετοχών.

Σημειώσεις Εκποιήσεων

- 1 - Κανονική Εκποίηση.
- 2 - Εκποίηση Ενσώματων Ονομαστικών Μετοχών.
- 3 - Εκποίηση Αδιάθετων Κλασματικών Υπολοίπων.

Στοιχεία Συναλλαγών Εκποιήσεων Ενσώματων Ονομαστικών Μετοχών

Χρεόγραφα	Ημερ/νία έναρξης	Ημερ/νία λήξης	Αρχικό πλήθος	Διαθέσιμο πλήθος	Ημερομηνία	Μέση τιμή (ημέρας)	Μέση τιμή (περιόδου)	Αριθμός Πράξεων	Όγκος Συναλλαγών	Αξία Συναλλαγών
-----------	------------------	----------------	---------------	------------------	------------	--------------------	----------------------	-----------------	------------------	-----------------

Δεν πραγματοποιήθηκαν Εκποιήσεις Ενσώματων Ονομαστικών Μετοχών.

Σημειώσεις Εκποιήσεων

Σύμφωνα με την Απόφαση 1/380/04.05.2006 της Επιτροπής Κεφαλαιαγοράς εκποιούνται μέσω του Χρηματιστηρίου Αθηνών με επιμέλεια της εκδότριας εταιρείας, οι ενσώματες ονομαστικές μετοχές που δεν έχουν κατατεθεί στην εκδότρια προς απούλοποίηση. Η εκποίηση διενεργείται σύμφωνα με τον τρόπο που ορίζεται στο άρθρο 99Α του Κανονισμού του Χρηματιστηρίου Αθηνών.

Στοιχεία Ενεργητικού Διαπραγματεύσιμων Αμοιβαίων Κεφαλαίων (Δ.Α.Κ.)

	Ημερομηνία συναλλαγών	Δημιουργία / Εξαγορά	Αριθ. Μερ. (T-1)	Νέα Μερ. (T-1)	Εξαγορασθ. Μερ. (T-1)	Μερίδια (T) [1]	Αξία Ενεργητικού [2]	Καθαρή Τιμή	Μέρισμα /Μερίδιο	Ημερ. Αποκοπής
ALPHA ETF FTSE Athex Large Cap	07/07/2020	5,000	853,597	---	---	853,597	13,490,850.00	15.8047	0.81	01/07/2020

Σημειώσεις Δ.Α.Κ.

[1] - Αριθμ. μεριδίων (T) = Αριθμ. μεριδίων (T-1) + Νεοεκδιθέντα μερίδια (T-1) - Εξαγορασθέντα μερίδια (T-1)

[2] - Περιλαμβάνονται και τα μερίδια που δημιουργήθηκαν / εξαγοράσθηκαν την ημέρα T-1.

Περιγραφή	Στοιχεία
Όνομασία Δ.Α.Κ.	ALPHA ETF FTSE Athex Large Cap
Σύμβολο Δ.Α.Κ. (GR)	ΑΔΑΚ
Σύμβολο Δ.Α.Κ. (EN)	AETF
ISIN Δ.Α.Κ.	GRF000153004
Κατηγορία Διαπραγμάτευσης	Διαπραγματεύσιμα Αμοιβαία Κεφάλαια (Δ.Α.Κ.)
Τύπος Δ.Α.Κ.	Μετοχών
Τρόπος διαχείρισης	Παθητικός
Επενδυτική Στρατηγική	Σκοπός της επενδυτικής πολιτικής του Αμοιβαίου Κεφαλαίου είναι η αναπαραγωγή της αποδόσεως του Δείκτη FTSE/X.A. Large Cap του Χρηματιστηρίου Αθηνών σε όρους Ευρώ, ακολουθώντας πλήρως και πανομοιότυπως τη σύνθεση του υποκείμενου Δείκτη.
Εκδότης	ΑΛΦΑ ASSET MANAGEMENT Α.Ε.Δ.Α.Κ.
Εταιρεία Διαχείρισης	ΑΛΦΑ ASSET MANAGEMENT Α.Ε.Δ.Α.Κ.
Ειδικοί Διαπραγματευτές	ΑΛΦΑ FINANCE Α.Χ.Ε.Π.Ε.Υ. , ΕΘΝΙΚΗ ΧΡΗΜΑΤΙΣΤΗΡΙΑΚΗ Α.Χ.Ε.Π.Ε.Υ.
Θεματοφύλακας	ΑΛΦΑ ΤΡΑΠΕΖΑ Α.Ε.
Σύμβολο Δείκτη (GR)	FTSE
Σύμβολο Δείκτη (EN)	FTSE
Όνομασία Δείκτη	FTSE/X.A. Large Cap
ISIN Δείκτη	GRI99201A006
Κλάσμα Δείκτη [1]	1/100
Αρχική Τιμή Μεριδίου	21.76
Συνολικός Αριθμός Μεριδίων [2]	853,597
Ημερομηνία πρώτης Έκδοσης	14/01/2008
Ημερομηνία έναρξης Διαπραγμάτευσης	24/01/2008
Νόμισμα Διαπραγμάτευσης	ΕΥΡΩ
Νόμισμα Ενεργητικού	ΕΥΡΩ
Αρχική Αξία Ενεργητικού [3]	3,000,000.00
Αριθμ. Μεριδίων για Δημιουργία-Εξαγορά [4]	5,000
Αμοιβή Διαχείρισης	0.375

Σημειώσεις Δ.Α.Κ.

[1] - Το κλάσμα της τιμής του δείκτη που αποτελεί η τιμή της πρώτης έκδοσης

[2] - Ο αριθμός μεριδίων που διαπραγματεύθηκαν στο Χρηματιστήριο την ημέρα T

[3] - Η αξία του ενεργητικού κατά την έκδοση

[4] - Ο αριθμός μεριδίων που απαιτείται κατά τη διαδικασία δημιουργίας εξαγοράς

ΑΝΑΚΟΙΝΩΣΕΙΣ

ΕΤΑΙΡΙΚΕΣ ΠΡΑΞΕΙΣ

ΒΙΟΜΗΧΑΝΙΚΑ ΤΕΧΝΙΚΑ ΕΡΓΑ ΒΙΟΤΕΡ Α.Ε.

Από 07/07/2020, κατόπιν αιτήματος της Επιτροπής Κεφαλαιαγοράς, αίρεται η αναστολή διαπραγμάτευσης των μετοχών της εταιρίας «ΒΙΟΜΗΧΑΝΙΚΑ ΤΕΧΝΙΚΑ ΕΡΓΑ ΒΙΟΤΕΡ Α.Ε.» (GRS135003002) στο Χρηματιστήριο Αθηνών.

ΓΝΩΣΤΟΠΟΙΗΣΕΙΣ ΕΤΑΙΡΕΙΩΝ

RSS Feed: DOLAnnouncements
Posted on: 06 July 2020 16:38
Author: ΦΙΕΡΑΤΕΞ ΑΦΟΙ ΑΝΕΖΟΥΛΑΚΗ Α.Ε.
Subject: ΑΝΑΚΟΙΝΩΣΗ ΓΙΑ ΤΗΝ ΠΡΟΑΝΑΓΓΕΛΙΑ ΓΕΝΙΚΗΣ ΣΥΝΕΛΕΥΣΗΣ

Full article link: http://dev-www1.helex.gr:8080/el/web/guest/companies-announcements-full-content/-/asset_publisher/bMe2sOcNyQuy/content/id/5478337

ΑΦΟΙ ΑΝΕΖΟΥΛΑΚΗ Α.Ε. ΒΑΦΕΙΑ - ΠΛΕΚΤΗΡΙΑ

ΑΡ. Μ.Α.Ε. 17720/06/Β/88/19 ΑΡ. Γ.Ε.ΜΗ. 14487335000

ΝΕΑ ΣΑΝΤΑ ΚΙΛΚΙΣ τηλ. 23410 75500

ΠΡΟΣΚΛΗΣΗ

ΣΕ ΤΑΚΤΙΚΗ ΓΕΝΙΚΗ ΣΥΝΕΛΕΥΣΗ ΤΩΝ ΜΕΤΟΧΩΝ

Με την απόφαση 593 / 06.07.2020 του Διοικητικού Συμβουλίου και σύμφωνα με τον Νόμο και το Καταστατικό της εταιρίας, καλούνται οι κ.κ. Μέτοχοι σε Τακτική Γενική Συνέλευση στις **31 Ιουλίου 2020, ημέρα Παρασκευή και ώρα 14:00** στα γραφεία της εταιρίας στο Δημοτικό Διαμέρισμα Νέας Σάντας του Δήμου Κιλκίς προκειμένου να συζητήσουν και να λάβουν αποφάσεις για τα εξής θέματα της ημερήσιας διάταξης:

1. Υποβολή και έγκριση της Ετήσιας Οικονομικής Έκθεσης της Εταιρικής Χρήσης 2019 (1.1.2019 έως 31.12.2019) στην οποία συμπεριλαμβάνονται οι Ετήσιες Χρηματοοικονομικές Καταστάσεις μετά των σχετικών Εκθέσεων του Διοικητικού Συμβουλίου και των Ορκωτών Ελεγκτών.

2. Έγκριση της συνολικής διαχείρισης του Διοικητικού Συμβουλίου που έλαβε χώρα κατά την εταιρική χρήση 1.1.2019 έως 31.12.2019, σύμφωνα με το άρθρο 108 Ν. 4548 / 2018 και απαλλαγή των ελεγκτών για την χρήση 1.1.2019 έως 31.12.2019 σύμφωνα με το άρθρο 117 παρ. 1 περ. (γ) του Ν. 4548 / 2018.
3. Λήψη αποφάσεως περί μη διανομής μερίσματος για την εταιρική χρήση 2019.
4. Εκλογή Ελεγκτικής Εταιρείας και Ορκωτών Ελεγκτών για τον έλεγχο των Χρηματοοικονομικών Καταστάσεων της εταιρικής χρήσης 2020 (1.1.2020 έως 31.12.2020).
5. Υποβολή και Έγκριση Πολιτικής Αποδοχών Μελών Διοικητικού Συμβουλίου της Εταιρείας, σύμφωνα με τα άρθρα 110 και 111 του Ν. 4548 / 2018.
6. Λοιπά θέματα και ανακοινώσεις.

Σε περίπτωση μη απαρτίας και ματαιώσεως της συνεδριάσεως για τον λόγο αυτόν, η **επαναληπτική θα διεξαχθεί την 07^η Αυγούστου 2020**, ημέρα Παρασκευή και ώρα 14.00Ή στον ίδιο τόπο, χωρίς νεώτερη πρόσκληση των μετόχων, σύμφωνα με το άρθρο 130, παρ. 2 του νόμου 4548/2018.

ΔΙΚΑΙΩΜΑ ΣΥΜΜΕΤΟΧΗΣ ΚΑΙ ΨΗΦΟΥ

Δικαίωμα συμμετοχής και ψήφου στη Γενική Συνέλευση έχουν μόνο τα φυσικά ή νομικά πρόσωπα που εμφανίζονται ως μέτοχοι της Εταιρείας στο αρχείο των Ήυλων Τίτλων της Εταιρείας, το οποίο τηρείται ηλεκτρονικά στην εταιρεία «Ελληνικό Κεντρικό Αποθετήριο Τίτλων Ανώνυμη Εταιρεία» (ΕΛΚΑΤ) **κατά την έναρξη της πέμπτης (5ης) ημέρας που προηγείται της αρχικής συνεδρίασης, ήτοι την 26^η Ιουλίου 2020 (ημερομηνία καταγραφής)**. Η ως άνω ημερομηνία καταγραφής ισχύει και στην περίπτωση εξ αναβολής ή επαναληπτικής συνεδρίασης δεδομένου ότι η εξ αναβολής ή επαναληπτική συνεδρίαση δεν απέχει περισσότερο από τριάντα (30) ημέρες από την ημερομηνία καταγραφής κατΉ άρθρο 124 παρ. 6 του νόμου 4548/2018. Σημειώνεται ότι σε περίπτωση επαναληπτικής συνέλευσης δεν θα δημοσιευθεί νέα πρόσκληση σύμφωνα με τις διατάξεις του άρθρου 130 του νόμου 4548/2018.

Η απόδειξη της μετοχικής ιδιότητας μπορεί να γίνεται με κάθε νόμιμο μέσο και πάντως βάσει ενημέρωσης που λαμβάνει η Εταιρεία απευθείας με ηλεκτρονική σύνδεση της Εταιρείας με τα αρχεία της ΕΛΚΑΤ. Έναντι της Εταιρείας θεωρείται ότι έχει δικαίωμα συμμετοχής και ψήφου στην τακτική γενική συνέλευση μόνον όποιος φέρει την ιδιότητα του μετόχου κατά την ως άνω ημερομηνία καταγραφής. Σε περίπτωση μη συμμόρφωσης προς τις διατάξεις του άρθρου 124 του νόμου 4548/2018, οι μέτοχοι μετέχουν στην τακτική γενική συνέλευση μόνο μετά από άδειά της.

Η άσκηση των εν λόγω δικαιωμάτων δεν προϋποθέτει τη δέσμευση των μετοχών του δικαιούχου ούτε την τήρηση άλλης ανάλογης διαδικασίας, η οποία περιορίζει τη δυνατότητα πώλησης και μεταβίβασης αυτών κατά το χρονικό διάστημα που μεσολαβεί ανάμεσα στην ημερομηνία καταγραφής και στην ημερομηνία της Γενικής Συνέλευσης.

ΑΚΡΙΒΕΙΣ ΟΔΗΓΙΕΣ ΓΙΑ ΤΗΝ ΑΝΤΙΠΡΟΣΩΠΕΥΣΗ ΣΤΗ ΓΕΝΙΚΗ ΣΥΝΕΛΕΥΣΗ

Οι μέτοχοι που δικαιούνται να συμμετάσχουν στην τακτική γενική συνέλευση μπορούν να ψηφίσουν είτε αυτοπροσώπως είτε μέσω αντιπροσώπων. Κάθε μέτοχος μπορεί να διορίζει μέχρι (3) αντιπροσώπους. Νομικά πρόσωπα μετέχουν στην τακτική γενική συνέλευση ορίζοντας ως εκπροσώπους τους μέχρι (3) φυσικά πρόσωπα. Ωστόσο, αν ο μέτοχος κατέχει μετοχές της Εταιρείας, οι οποίες εμφανίζονται σε περισσότερους του ενός λογαριασμούς αξιών, ο περιορισμός αυτός δεν εμποδίζει το μέτοχο να ορίζει διαφορετικούς αντιπροσώπους για τις μετοχές που εμφανίζονται στον κάθε λογαριασμό αξιών σε σχέση με την τακτική γενική συνέλευση. Ο μέτοχος μπορεί να διορίσει αντιπρόσωπο για μία ή περισσότερες γενικές συνελεύσεις και για ορισμένο χρόνο. Ο αντιπρόσωπος ψηφίζει, σύμφωνα με τις οδηγίες του μετόχου, αν υφίστανται. Τυχόν μη συμμόρφωση του αντιπροσώπου με τις οδηγίες που έχει λάβει, δεν επηρεάζει το κύρος των αποφάσεων της γενικής συνέλευσης, ακόμη και αν η ψήφος του αντιπροσώπου ήταν αποφασιστική για την επίτευξη της πλειοψηφίας.

Έντυπα που πρέπει να χρησιμοποιηθούν για την ψήφο μέσω αντιπροσώπου είναι διαθέσιμα στους μετόχους στο διαδικτυακό τόπο της Εταιρείας στη διεύθυνση: www.fieratex.gr και, σε περίπτωση που δεν είναι δυνατή η πρόσβαση στα έντυπα αυτά, σε έγχαρτη μορφή στο Τμήμα Εξυπηρέτησης Μετόχων της Εταιρείας (Νέα Σάντα 61100 Κιλκίς, τηλ. (+30)2341075500), τα οποία, εφόσον ο μέτοχος το ζητήσει, η Εταιρεία αποστέλλει ταχυδρομικώς και χωρίς χρέωση.

Ο διορισμός και η ανάκληση ή αντικατάσταση του εκπροσώπου του μετόχου γίνεται εγγράφως και υποβάλλονται στα γραφεία της Εταιρείας στην ανωτέρω διεύθυνση (Νέα Σάντα 61100 Κιλκίς, υπόψη Τμήματος Εξυπηρέτησης Μετόχων) ή μέσω fax στο (+30)2341064481 σαράντα οκτώ (48) τουλάχιστον ώρες πριν από την ορισθείσα ημερομηνία συνεδρίασης της τακτικής γενικής συνέλευσης.

Ο αντιπρόσωπος μετόχου υποχρεούται να γνωστοποιεί στην Εταιρεία, πριν από την έναρξη της συνεδρίασης της τακτικής γενικής συνέλευσης, κάθε συγκεκριμένο γεγονός, το οποίο μπορεί να είναι χρήσιμο στους μετόχους για την αξιολόγηση του κινδύνου να εξυπηρετήσει ο αντιπρόσωπος άλλα συμφέροντα πλην των συμφερόντων του μετόχου. Κατά την έννοια της παρούσας παραγράφου μπορεί να προκύπτει σύγκρουση συμφερόντων ιδίως όταν ο αντιπρόσωπος: α) είναι μέτοχος που ασκεί τον έλεγχο της Εταιρείας ή άλλο νομικό πρόσωπο ή οντότητα η οποία ελέγχεται από το μέτοχο αυτόν, β) είναι μέλος του διοικητικού συμβουλίου ή εν γένει της διοίκησης της Εταιρείας ή μετόχου που ασκεί τον έλεγχο της Εταιρείας ή άλλου νομικού προσώπου ή οντότητας που ελέγχεται από μέτοχο ο οποίος ασκεί τον έλεγχο της Εταιρείας, γ) είναι υπάλληλος ή ελεγκτής της Εταιρείας ή μετόχου που ασκεί τον έλεγχο της Εταιρείας ή άλλου νομικού προσώπου ή οντότητας που ελέγχεται από μέτοχο, ο οποίος ασκεί τον έλεγχο της Εταιρείας, δ) είναι σύζυγος ή συγγενής πρώτου βαθμού με ένα από τα φυσικά πρόσωπα των περιπτώσεων α) έως γ).

Δεν παρέχεται η δυνατότητα άσκησης του δικαιώματος ψήφου με αλληλογραφία ή με ηλεκτρονικά μέσα.

ΔΙΚΑΙΩΜΑΤΑ ΜΕΙΟΨΗΦΙΑΣ ΤΩΝ ΜΕΤΟΧΩΝ

(α) Μέτοχοι που εκπροσωπούν το ένα εικοστό (1/20) του καταβεβλημένου μετοχικού κεφαλαίου δικαιούνται να ζητήσουν με αίτηση που υποβάλλουν προς το Διοικητικό Συμβούλιο της Εταιρίας δεκαπέντε (15) τουλάχιστον μέρες πριν από τη Γενική Συνέλευση, την εγγραφή πρόσθετων θεμάτων στην ημερήσια διάταξη, ήτοι έως 16/7/2020. Η αίτηση για την εγγραφή πρόσθετων θεμάτων στην ημερήσια διάταξη συνοδεύεται από αιτιολόγηση ή από σχέδιο απόφασης προς έγκριση στη Γενική Συνέλευση και η αναθεωρημένη ημερήσια διάταξη δημοσιοποιείται με τον ίδιο τρόπο όπως η προηγούμενη ημερήσια διάταξη, στις 18/7/2020, δηλ. δεκατρείς (13) ημέρες πριν από την ημερομηνία της Γενικής Συνέλευσης και ταυτόχρονα τίθεται στη διάθεση των μετόχων στην ιστοσελίδα της Εταιρίας (www.fieratex.gr), μαζί με την αιτιολόγηση ή το σχέδιο απόφασης που έχει υποβληθεί από τους μετόχους κατά τα προβλεπόμενα στο άρθρο 141 παρ. 2 του Ν.4548/2018. Αν τα θέματα αυτά δεν δημοσιευθούν, οι αιτούντες μέτοχοι δικαιούνται να ζητήσουν την αναβολή της γενικής συνέλευσης, σύμφωνα με την παράγραφο 5 και να προβούν οι ίδιοι στη δημοσίευση, κατά τα οριζόμενα στο δεύτερο εδάφιο της παρούσας παραγράφου, με δαπάνη της εταιρείας.

(β) Με αίτηση μετόχων που εκπροσωπούν το ένα εικοστό (1/20) του καταβεβλημένου μετοχικού κεφαλαίου, το Διοικητικό Συμβούλιο θέτει στη διάθεση των μετόχων κατά τα οριζόμενα στο άρθρο 141 παρ. 3 του Ν.4548/2018, το αργότερο μέχρι την 25/7/2020, δηλ. έξι (6) τουλάχιστον ημέρες πριν από την ημερομηνία της Γενικής Συνέλευσης, σχέδια αποφάσεων για θέματα που έχουν περιληφθεί στην αρχική ή την αναθεωρημένη ημερήσια διάταξη, αν η σχετική αίτηση περιέλθει στο Διοικητικό Συμβούλιο μέχρι την 24/7/2020, δηλ. επτά (7) τουλάχιστον ημέρες πριν από την ημερομηνία της Γενικής Συνέλευσης.

(γ) Μετά από αίτηση οποιουδήποτε μετόχου που υποβάλλεται στην Εταιρία μέχρι τις 26/7/2020, δηλ. πέντε (5) τουλάχιστον πλήρεις ημέρες πριν από τη Γενική Συνέλευση, το Διοικητικό Συμβούλιο υποχρεούται να παρέχει στη Γενική Συνέλευση τις αιτούμενες συγκεκριμένες πληροφορίες για τις υποθέσεις της Εταιρίας, στο μέτρο που αυτές είναι χρήσιμες για την πραγματική εκτίμηση των θεμάτων της ημερήσιας διάταξης. Το Διοικητικό Συμβούλιο μπορεί να απαντήσει ενιαία σε αιτήσεις μετόχων με το ίδιο περιεχόμενο. Υποχρέωση παροχής πληροφοριών δεν υφίσταται όταν οι σχετικές πληροφορίες διατίθενται ήδη στην ιστοσελίδα της Εταιρίας, ιδίως με την μορφή ερωτήσεων και απαντήσεων. Επίσης, με αίτηση μετόχων, που εκπροσωπούν το 1/20 του καταβεβλημένου μετοχικού κεφαλαίου, το Διοικητικό Συμβούλιο υποχρεούται να ανακοινώσει στη Γενική Συνέλευση, τα ποσά που, κατά την τελευταία διετία, καταβλήθηκαν σε κάθε μέλος του Διοικητικού Συμβουλίου ή τους διευθυντές της Εταιρίας καθώς και κάθε παροχή προς τα πρόσωπα αυτά από οποιαδήποτε αιτία ή σύμβαση της Εταιρίας με αυτά. Σε όλες τις ανωτέρω περιπτώσεις, το Διοικητικό Συμβούλιο μπορεί να αρνηθεί την παροχή πληροφοριών για αποχρώντα ουσιώδη λόγο ο οποίος αναγράφεται στα πρακτικά (Ν.4548/2018, άρθρο 141 παρ.6).

(δ) Μετά από αίτηση μετόχων που εκπροσωπούν το ένα δέκατο (1/10) του καταβεβλημένου μετοχικού κεφαλαίου, η οποία υποβάλλεται στην Εταιρεία μέχρι τις 26/7/2020, δηλ. πέντε (5) τουλάχιστον πλήρεις ημέρες πριν από τη Γενική Συνέλευση, το Διοικητικό Συμβούλιο υποχρεούται να παρέχει στη Γενική Συνέλευση πληροφορίες για την πορεία των εταιρικών υποθέσεων και την περιουσιακή κατάσταση της Εταιρίας. Το Διοικητικό Συμβούλιο μπορεί να αρνηθεί την παροχή των πληροφοριών για αποχρώντα ουσιώδη λόγο, ο οποίος αναγράφεται στα πρακτικά.

(ε) Με αίτηση μετόχου ή μετόχων που εκπροσωπούν το ένα εικοστό (1/20) του καταβεβλημένου κεφαλαίου, ο πρόεδρος της συνέλευσης υποχρεούται να αναβάλει μία μόνο φορά τη λήψη αποφάσεων από τη γενική συνέλευση, τακτική ή έκτακτη, για όλα ή ορισμένα θέματα, ορίζοντας ημέρα συνέχισης της συνεδρίασης, αυτήν που ορίζεται στην αίτηση των μετόχων, η οποία όμως δεν μπορεί να απέχει περισσότερο από είκοσι (20) ημέρες από τη χρονολογία της αναβολής ήτοι περισσότερο από της 20/8/2020. Η ύστερα από αναβολή γενική συνέλευση αποτελεί συνέχιση της προηγούμενης και δεν απαιτείται η επανάληψη των διατυπώσεων δημοσίευσης της πρόσκλησης των μετόχων. Στη συνέλευση αυτή μπορούν να μετέχουν και νέοι μέτοχοι, τηρουμένων των σχετικών διατυπώσεων συμμετοχής.

(στ) Ύστερα από αίτηση μετόχων, που εκπροσωπούν το ένα εικοστό (1/20) του καταβεβλημένου κεφαλαίου, η ψηφοφορία σε κάποιο θέμα ή θέματα της ημερήσιας διάταξης ενεργείται με φανερή ψηφοφορία.

Αντίστοιχες προθεσμίες για τυχόν άσκηση δικαιωμάτων μειοψηφίας των μετόχων ισχύουν και σε περίπτωση Επαναληπτικών Γενικών Συνελεύσεων.

Σε όλες τις παραπάνω περιπτώσεις άσκησης των δικαιωμάτων τους, οι αιτούντες μέτοχοι οφείλουν να αποδεικνύουν τη μετοχική τους ιδιότητα και, εκτός από τις περιπτώσεις του πρώτου εδαφίου της παραγράφου 6 του άρθρου 141 ν. 4548/2018, τον αριθμό των μετοχών που κατέχουν κατά την άσκηση του σχετικού δικαιώματος. Η πιστοποίηση της μετοχικής ιδιότητας θα γίνεται με απευθείας ηλεκτρονική σύνδεση μεταξύ της εταιρείας «Ελληνικό Κεντρικό Αποθετήριο Τίτλων Ανώνυμη Εταιρεία» (ΕΛΚΑΤ) και της Εταιρείας.

ΔΙΑΘΕΣΙΜΑ ΕΓΓΡΑΦΑ & ΠΛΗΡΟΦΟΡΙΕΣ

Το πλήρες κείμενο της Πρόσκλησης για σύγκληση Τακτικής Γενικής Συνέλευσης διατίθεται σε ηλεκτρονική μορφή στην ιστοσελίδα της Εταιρίας (www.fieratex.gr) καθώς και στην ιστοσελίδα του Χρηματιστηρίου Αθηνών (www.helex.gr).

Επίσης είναι διαθέσιμες στην ανωτέρω ιστοσελίδα της Εταιρίας και οι λοιπές πληροφορίες και στοιχεία που προβλέπονται στο άρθρο 121 παρ. 4 του Ν.4548/2018.

Τα κείμενα των πληροφοριών και στοιχείων που προβλέπονται στο άρθρο 121 παρ. 4 του Ν.4548/2018 διατίθενται και σε έγχαρτη μορφή από το Τμήμα Εξυπηρέτησης Μετόχων της Εταιρίας στη διεύθυνση: (Νέα Σάντα 61100 Κιλκίς, τηλ. (+30) 2341075500).

ΝΕΑ ΣΑΝΤΑ 06/07/2020

ΤΟ ΔΙΟΙΚΗΤΙΚΟ ΣΥΜΒΟΥΛΙΟ

**EPSILON NET ΑΝΩΝΥΜΗ ΕΤΑΙΡΕΙΑ ΠΛΗΡΟΦΟΡΙΚΗΣ, ΕΚΠΑΙΔΕΥΣΗΣ ΚΑΙ ΠΡΟΪΟΝΤΩΝ
ΥΨΗΛΗΣ ΤΕΧΝΟΛΟΓΙΑΣ**

ΑΝΑΚΟΙΝΩΣΗ - ΠΡΟΣΚΛΗΣΗ ΠΡΟΣ ΤΟ ΕΠΕΝΔΥΤΙΚΟ ΚΟΙΝΟ

Ορθή Επανάληψη από Εταιρία

ΣΧΕΤΙΚΑ ΜΕ ΤΗ ΔΗΜΟΣΙΑ ΠΡΟΣΦΟΡΑ ΣΤΗΝ ΕΛΛΑΔΑ ΕΩΣ 2.224.560 ΝΕΩΝ ΜΕΤΟΧΩΝ ΤΗΣ ΕΤΑΙΡΕΙΑΣ «EPSILON NET ΑΝΩΝΥΜΗ ΕΤΑΙΡΕΙΑ ΠΛΗΡΟΦΟΡΙΚΗΣ, ΕΚΠΑΙΔΕΥΣΗΣ ΚΑΙ ΠΡΟΪΟΝΤΩΝ ΥΨΗΛΗΣ ΤΕΧΝΟΛΟΓΙΑΣ» ΑΠΟ ΤΗΝ ΑΥΞΗΣΗ ΤΟΥ ΜΕΤΟΧΙΚΟΥ ΚΕΦΑΛΑΙΟΥ ΜΕ ΚΑΤΑΒΟΛΗ ΜΕΤΡΗΤΩΝ ΚΑΙ ΚΑΤΑΡΓΗΣΗ ΤΟΥ ΔΙΚΑΙΩΜΑΤΟΣ ΤΩΝ ΠΑΛΑΙΩΝ ΜΕΤΟΧΩΝ ΚΑΙ ΓΙΑ ΤΗΝ ΕΙΣΑΓΩΓΗ ΤΟΥ ΣΥΝΟΛΟΥ ΤΩΝ ΜΕΤΟΧΩΝ ΣΤΗΝ ΡΥΘΜΙΖΟΜΕΝΗ ΑΓΟΡΑ ΤΟΥ ΧΡΗΜΑΤΙΣΤΗΡΙΟΥ ΑΘΗΝΩΝ

ΔΗΜΟΣΙΑ ΠΡΟΣΦΟΡΑ ΑΠΟ ΤΗΝ 8η ΙΟΥΛΙΟΥ ΕΩΣ ΚΑΙ ΤΗΝ 10η ΙΟΥΛΙΟΥ 2020

Δυνάμει της από 15.11.2019 Έκτακτης Γενικής Συνέλευσης και της από 25.06.2020 συνεδρίασης του Διοικητικού Συμβουλίου της «EPSILON NET ΑΝΩΝΥΜΗ ΕΤΑΙΡΕΙΑ ΠΛΗΡΟΦΟΡΙΚΗΣ, ΕΚΠΑΙΔΕΥΣΗΣ ΚΑΙ ΠΡΟΪΟΝΤΩΝ ΥΨΗΛΗΣ ΤΕΧΝΟΛΟΓΙΑΣ» (εφεξής η «Εταιρεία» ή «Εκδότρια»), αποφασίστηκε, μεταξύ άλλων:

- Η αύξηση του Μετοχικού Κεφαλαίου της Εταιρείας μέχρι του ποσού € 667.368,00, με κατάργηση του δικαιώματος προτίμησης των υφιστάμενων μετόχων, με καταβολή μετρητών και την έκδοση έως 2.224.560 νέων κοινών ονομαστικών μετά ψήφου μετοχών ονομαστικής αξίας € 0,30 εκάστη (εφεξής οι «Νέες Μετοχές» και από κοινού η «Αύξηση»),
- Η διάθεση των Νέων Μετοχών θα πραγματοποιηθεί με Δημόσια Προσφορά αυτών στο επενδυτικό κοινό μέσω της υπηρεσίας Ηλεκτρονικού Βιβλίου Προσφορών («Η.ΒΙ.Π.») (εφεξής η «Δημόσια Προσφορά»),

- Η τυχόν υπέρ το άρτιο διάφορα θα αχθεί σε πίστωση του λογαριασμού των ιδίων κεφαλαίων της Εταιρείας «Διαφορά από την έκδοση μετοχών υπέρ το άρτιο»,
- Τη διαγραφή του συνόλου των Μετοχών από την Εναλλακτική Αγορά του Χρηματιστηρίου Αθηνών («Χ.Α.»), υπό την προϋπόθεση της έγκρισης της Εισαγωγής αυτών στην Ρυθμιζόμενη Αγορά του Χ.Α.,
- Ο ορισμός της ανώτατης τιμής διάθεσης των Νέων Μετοχών, από κοινού με το Συντονιστή Κύριο Ανάδοχο, σε € 2,80 ανά Νέα Μετοχή, σύμφωνα με την άρθρο 17 του Κανονισμού (ΕΕ) 2017/1129, και
- Οι Νέες Μετοχές της Εταιρείας θα έχουν δικαίωμα απόληψης μερίσματος στα κέρδη της χρήσης 2019, εφόσον συντρέξουν οι νόμιμες προϋποθέσεις για καταβολή μερίσματος από τη χρήση 2019. Επίσης, με την από 25.06.2020 απόφαση του Διοικητικού Συμβουλίου, το Διοικητικό Συμβούλιο ομόφωνα αποφάσισε, να προτείνει στην ερχόμενη Ετήσια Τακτική Γενική Συνέλευση, τη διανομή συνολικού μερίσματος για τη χρήση 2019 του ποσοστού των 35% των Καθαρών Κερδών μετά την αφαίρεση του Τακτικού Αποθεματικού.

Η Αύξηση θα καλυφθεί ως εξής:

☒ Ποσοστό τουλάχιστον 30% των Νέων Μετοχών της Δημόσιας Προσφοράς (ήτοι τουλάχιστον 667.368 Νέες Μετοχές, σε περίπτωση πλήρους κάλυψης) θα διατεθεί για την ικανοποίηση των εγγραφών των Ιδιωτών Επενδυτών, και

☒ Το υπόλοιπο 70% των Νέων Μετοχών (ήτοι έως και 1.557.192 Νέες Μετοχές, σε περίπτωση πλήρους κάλυψης) θα κατανεμηθεί μεταξύ των Ειδικών και Ιδιωτών επενδυτών με βάση τη συνολική ζήτηση που θα εκδηλωθεί σε κάθε κατηγορία επενδυτών (Ειδικών και Ιδιωτών επενδυτών).

Σε περίπτωση που η κάλυψη της Αύξησης δεν είναι πλήρης, θα ισχύσει το άρθρο 28 του Ν. 4548/2018, ώστε το μετοχικό κεφάλαιο της Εταιρείας να αυξηθεί μέχρι του ποσού της τελικής κάλυψης.

ΤΙΜΗ ΔΙΑΘΕΣΗΣ

Η τελική τιμή διάθεσης των Νέων Μετοχών (εφεξής «Τιμή Διάθεσης») θα καθοριστεί από το Συντονιστή Κύριο Ανάδοχο, σύμφωνα με το άρθρο 17 του Κανονισμού (ΕΕ) 2017/1129 και το άρθρο 8 της απόφασης 9/687/3.7.2014 της Επιτροπής Κεφαλαιαγοράς, όπως ισχύουν.

Η Τιμή Διάθεσης θα γνωστοποιηθεί στην Επιτροπή Κεφαλαιαγοράς και θα δημοσιευθεί, σύμφωνα με τα προβλεπόμενα από τη νομοθεσία, το αργότερο την επόμενη εργάσιμη ημέρα μετά την ολοκλήρωση της Δημόσιας Προσφοράς. Ταυτόχρονα με τον καθορισμό της Τιμής Διάθεσης, θα αποφασιστεί και η οριστική κατανομή των Νέων Μετοχών.

Σύμφωνα με το άρθρο 17 του Κανονισμού (ΕΕ) 2017/1129, ο Συντονιστής Κύριος Ανάδοχος και η Εταιρεία όρισαν ως ανώτατη τιμή το ποσό των €2,80 για εκάστη των Νέων Μετοχών.

Κατά την περίοδο που προηγήθηκε της διαδικασίας του Βιβλίου Προσφορών, ο Συντονιστής Κύριος Ανάδοχος έλαβε ενδεικτικές προσφορές από επαρκή αριθμό Ειδικών επενδυτών,

ώστε να προσδιορίσει, σύμφωνα με επαγγελματικά κριτήρια, την τιμή που ανταποκρίνεται καλύτερα στις συνθήκες ζήτησης της αγοράς. Η ανώτατη τιμή του εύρους τιμών δεν μπορεί να υπερβαίνει την κατώτατη κατά ποσοστό μεγαλύτερο του 20%.

Η Τιμή Διάθεσης θα είναι κοινή για όλους τους επενδυτές, Ειδικούς και Μη, που θα συμμετάσχουν στη διάθεση Μετοχών με Δημόσια Προσφορά. Η Τιμή Διάθεσης δεν μπορεί να προσδιοριστεί σε ύψος το οποίο δεν καλύπτεται πλήρως η Δημόσια Προσφορά, εκτός αν πρόκειται για το κατώτατο όριο του δεσμευτικού εύρους τιμών.

Η Τιμή Διάθεσης θα καθορισθεί με βάση τις προσφορές που θα υποβάλλουν οι Ειδικοί Επενδυτές στο Βιβλίο Προσφορών (διαδικασία «Book building»). Η εν λόγω διαδικασία υποβολής προσφορών θα ακολουθηθεί για το μέρος της Δημόσιας Προσφοράς που αφορά τους Ειδικούς Επενδυτές και θα πραγματοποιηθεί ταυτόχρονα με τις εγγραφές των Ιδιωτών Επενδυτών.

Οι Ειδικοί Επενδυτές θα υποβάλλουν τις προσφορές τους για τις Νέες Μετοχές εντός του ακόλουθου δεσμευτικού εύρους τιμών:

Κατώτατη Τιμή Εύρους Ανώτατη Τιμή Εύρους

€2,36 €2,70

Το συνολικό ύψος της Δημόσιας Προσφοράς θα ανέλθει κατά μέγιστο σε € 6.006.312 με βάση την ανώτατη τιμή του ως ανωτέρω εύρους.

Σε κάθε περίπτωση, η Τιμή Διάθεσης θα καθορισθεί εντός του προαναφερθέντος δεσμευτικού εύρους τιμών και θα ανακοινωθεί την Παρασκευή 10.07.2020.

Για περισσότερες πληροφορίες σχετικά με την Τιμή Διάθεσης βλέπε Κεφ. 4.6.1 «Τιμή Διάθεσης Μετοχών με Δημόσια Προσφορά» του από 01.07.2020 Ενημερωτικού Δελτίου που καταρτίστηκε για τη Δημόσια Προσφορά.

ΔΙΑΔΙΚΑΣΙΑ ΔΙΑΘΕΣΗΣ ΤΩΝ ΠΡΟΣΦΕΡΟΜΕΝΩΝ ΜΕΤΟΧΩΝ ΜΕ ΔΗΜΟΣΙΑ ΠΡΟΣΦΟΡΑ

Η διάθεση των 2.224.560 προσφερόμενων Μετοχών θα πραγματοποιηθεί με Δημόσια Προσφορά αυτών στο επενδυτικό κοινό μέσω της υπηρεσίας Η.ΒΙ.Π.

Μονάδα διαπραγμάτευσης στο Χ.Α. θα αποτελεί ο τίτλος της μίας (1) Μετοχής. Κάθε επενδυτής μπορεί να εγγράφεται για μία (1) τουλάχιστον μονάδα διαπραγμάτευσης (δηλαδή για 1 Μετοχή) ή για ακέραιο αριθμό μονάδων διαπραγμάτευσης (π.χ. για 2, 5, 8 Μετοχές) μέσω της υπηρεσίας Η.ΒΙ.Π..

Ανώτατο όριο εγγραφής ανά επενδυτή, είναι η αξία του συνολικού αριθμού των Μετοχών που θα διατεθούν με τη Δημόσια Προσφορά, ήτοι 2.224.560 Μετοχές, ενώ ελάχιστο όριο συμμετοχής είναι η μία (1) Μετοχή.

Η Δημόσια Προσφορά και η τήρηση του Βιβλίου Προσφορών θα διαρκέσει τρεις (3) εργάσιμες ημέρες. Ειδικότερα, η Δημόσια Προσφορά θα ξεκινήσει την Τετάρτη 08.07.2020 και ώρα Ελλάδος 10:00 π.μ. και θα ολοκληρωθεί την Παρασκευή 10.07.2020 και ώρα

Ελλάδος 16:00 μ.μ. Το Η.ΒΙ.Π. θα παραμένει ανοιχτό, κατά τη διάρκεια της Δημόσιας Προσφοράς, από τις 10:00 π.μ. έως τις 17:00 μ.μ., εκτός της Παρασκευής 10.07.2020, κατά την οποία θα λήξει στις 16:00 μ.μ. Συντονιστής της διαδικασίας Η.ΒΙ.Π., έχει ορισθεί ο Συντονιστής Κύριος Ανάδοχος.

Οι ενδιαφερόμενοι Ιδιώτες Επενδυτές υποβάλλουν τις αιτήσεις εγγραφής στο Συντονιστή Κύριο Ανάδοχο, στους Αναδόχους, καθώς και στα μέλη Η.ΒΙ.Π. και τους Χειριστές του λογαριασμού τους στο Σ.Α.Τ. που συνεργάζονται με τα Μέλη Η.ΒΙ.Π. για την υποβολή των αιτήσεων εγγραφής μέσω της Υπηρεσίας Η.ΒΙ.Π.

Οι Ειδικόι Επενδυτές, υποβάλλουν τις συμπληρωμένες αιτήσεις εγγραφής απευθείας στον Συντονιστή Κύριο Ανάδοχο και στους Αναδόχους.

Για να συμμετάσχει ο ενδιαφερόμενος επενδυτής στη Δημόσια Προσφορά των Μετοχών, πρέπει να διατηρεί Μεριδα Επενδυτή και Λογαριασμό Αξιών στο Σύστημα Άυλων Τίτλων («Σ.Α.Τ.») και να υποβάλει, κατά τη διάρκεια της Δημόσιας Προσφοράς, αίτηση εγγραφής για τις Νέες Μετοχές, σε συμμόρφωση με τους όρους και προϋποθέσεις του Ενημερωτικού Δελτίου.

Κάθε αίτηση εγγραφής:

(α) κατονομάζει τον επενδυτή που την υποβάλλει και προσδιορίζει υποχρεωτικά τον αριθμό της Μεριδας Επενδυτή και τον αριθμό του Λογαριασμού Αξιών του επενδυτή,

(β) περιλαμβάνει αίτημα εγγραφής του επενδυτή στη Δημόσια Προσφορά, καθώς και αίτημα - δήλωση ανάληψης υποχρέωσης κάλυψης προσδιοριζόμενου ακεραίου αριθμού Μετοχών, με ελάχιστο επιτρεπτό όριο τη μία (1) Μετοχή και μέγιστο επιτρεπτό όριο τις δύο εκατομμύρια διακόσιες είκοσι τέσσερις πεντακόσιες εξήντα (2.224.560) Μετοχές,

(γ) εφόσον αφορά σε Ειδικό Επενδυτή, υποβάλλεται από τον Ειδικό Επενδυτή,

(δ) είναι νομικά δεσμευτική, και

(ε) δεν δύναται να ανακληθεί ή τροποποιηθεί μετά από τη λήξη της Δημόσιας Προσφοράς.

Οι επενδυτές δεν βαρύνονται με κόστη και φόρους για τη μεταβίβαση των Νέων Μετοχών και την καταχώρησή τους στους Λογαριασμούς Αξιών.

Για περισσότερες πληροφορίες σχετικά με τη διαδικασία διάθεσης, βλ. Ενότητα 4.6.3 «Διαδικασία Διάθεσης των Προσφερόμενων Μετοχών με Δημόσια Προσφορά» του από 01.07.2020 Ενημερωτικού Δελτίου που καταρτίστηκε για τη Δημόσια Προσφορά.

ΔΙΑΔΙΚΑΣΙΑ ΣΥΜΜΕΤΟΧΗΣ ΤΩΝ ΙΔΙΩΤΩΝ ΕΠΕΝΔΥΤΩΝ ΣΤΗ ΔΗΜΟΣΙΑ ΠΡΟΣΦΟΡΑ

Οι ενδιαφερόμενοι Ιδιώτες Επενδυτές θα εγγράφονται στην ανώτατη τιμή του δεσμευτικού εύρους τιμών. Η αξία της συμμετοχής για τους Ιδιώτες Επενδυτές ορίζεται ως ο αριθμός των αιτούμενων Μετοχών επί την ανώτατη τιμή του δεσμευτικού εύρους που θα ανακοινωθεί.

Το ποσοστό μετοχών που θα κατανεμηθεί στους Ιδιώτες Επενδυτές θα είναι τουλάχιστον ίσο του 30% του συνόλου των μετοχών που προσφέρονται με Δημόσια Προσφορά (ήτοι 667.368 μετοχές, σε περίπτωση πλήρους κάλυψης).

Σε περίπτωση κατά την οποία η συνολική ζήτηση εκ μέρους Ιδιωτών Επενδυτών υπολείπεται του ποσοστού 30% του συνόλου των Νέων Μετοχών, οι αιτήσεις εγγραφής των Ιδιωτών Επενδυτών θα ικανοποιηθούν πλήρως, έως του ύψους για το οποίο εκδηλώθηκε πράγματι ζήτηση, οι δε Μετοχές, που αντιστοιχούν στην υστέρηση έναντι του συνολικού ποσοστού 30% του συνόλου των Νέων Μετοχών, θα μεταφερθούν στην κατηγορία των Ειδικών Επενδυτών προς διάθεση.

Κατά την κατανομή των προσφερόμενων με Δημόσια Προσφορά Μετοχών στα φυσικά και νομικά πρόσωπα και οντότητες, που δεν εμπίπτουν στην κατηγορία των Ειδικών Επενδυτών, θα δοθεί προτεραιότητα σε όλες τις αιτήσεις εγγραφής για το τμήμα τους που αφορά έως 333 Μετοχές («κατά προτεραιότητα όριο»), εφόσον τελικά κατανεμηθεί στη συγκεκριμένη κατηγορία το 30% της Δημόσιας Προσφοράς. Το κατά προτεραιότητα όριο δύναται να αναπροσαρμοστεί προς τα κάτω με βάση τη ζήτηση που θα εκδηλωθεί κατά τη Δημόσια Προσφορά με μείωση του ανά επενδυτή κατανεμημένου αριθμού Μετοχών.

Ο Συντονιστής Κύριος Ανάδοχος θα ενημερώσει, μετά το πέρας της Δημόσιας Προσφοράς, την Επιτροπή Κεφαλαιαγοράς και το επενδυτικό κοινό για το κατά προτεραιότητα όριο της τελικής κατανομής.

Αν μετά την ικανοποίηση των κατά προτεραιότητα εγγραφών, σύμφωνα με τα ανωτέρω, παραμένουν αδιάθετες Μετοχές, αυτές θα κατανεμηθούν στους Ιδιώτες Επενδυτές που ενεγράφησαν για αριθμό Μετοχών μεγαλύτερο του τελικά διαμορφωμένου κατά προτεραιότητα ορίου, αναλογικά με βάση το μη ικανοποιηθέν τμήμα της εγγραφής τους. Αν μετά την ανωτέρω κατανομή παραμένουν αδιάθετες Μετοχές, θα κατανεμηθεί από μία επιπλέον μονάδα διαπραγμάτευσης στους επενδυτές που είχαν τα μεγαλύτερα ανικανοποίητα τμήματα της εγγραφής τους. Σε περίπτωση που δύο ή περισσότεροι Ιδιώτες Επενδυτές έχουν το ίδιο ύψος αδιάθετου υπολοίπου θα δοθεί προτεραιότητα σε αυτόν/αυτούς που υπέβαλλαν νωρίτερα την εντολή.

Οι αιτήσεις εγγραφής των Ιδιωτών Επενδυτών για την απόκτηση Μετοχών γίνονται δεκτές, εφόσον έχει καταβληθεί στο Συντονιστή Κύριο Ανάδοχο, στους Αναδόχους καθώς και στα μέλη Η.ΒΙ.Π. και τους Χειριστές του λογαριασμού τους στο Σ.Α.Τ. που συνεργάζονται με τα Μέλη Η.ΒΙ.Π. για την υποβολή των αιτήσεων εγγραφής μέσω της Υπηρεσίας Η.Β.Ι.Π., σε μετρητά ή με τραπεζική επιταγή το ισόποσο της συμμετοχής είτε έχει δεσμευθεί το ισόποσο της συμμετοχής σε πάσης φύσεως τραπεζικούς λογαριασμούς καταθέσεων των επενδυτών πελατών τους ή σε λογαριασμούς του άυλων τίτλων ομολόγων ή εντόκων γραμματίων κεντρικών κυβερνήσεων χωρών της Ζώνης Α όπως αυτή ορίζεται στην ΠΔ/ΤΕ/2524/23.7.2003 (εφεξής «Ζώνη Α»), είτε, τέλος, έχει δεσμευθεί το προϊόν συμφωνίας επαναγοράς φυσικών τίτλων (Reverse Repo) κεντρικών κυβερνήσεων της Ζώνης Α. Η συμμετοχή στη Δημόσια Προσφορά δεν μπορεί να γίνει με προσωπική επιταγή ή με τη δέσμευση άλλων αξιογράφων ή αξιών, όπως μεριδίων αμοιβαίων κεφαλαίων, ή με την παροχή οποιασδήποτε άλλης μορφής εξασφάλισης, όπως εγγυητικής επιστολής, ενεχύρου επί αξιογράφων, εκχώρησης απαιτήσεων κ.λπ. Οι αιτήσεις εγγραφής θα γίνονται δεκτές μόνο εφόσον οι Ιδιώτες Επενδυτές είναι δικαιούχοι ή συνδικαιούχοι των λογαριασμών βάσει των οποίων εγγράφονται.

Για περισσότερες πληροφορίες σχετικά με τη διαδικασία συμμετοχής των Ιδιωτών Επενδυτών, βλ. Ενότητα 4.6.5 «Διαδικασία Συμμετοχής των Ιδιωτών Επενδυτών στη Δημόσια Προσφορά» του από 01.07.2020 Ενημερωτικού Δελτίου που καταρτίστηκε για τη Δημόσια Προσφορά.

ΔΙΑΔΙΚΑΣΙΑ ΣΥΜΜΕΤΟΧΗΣ ΤΩΝ ΕΙΔΙΚΩΝ ΕΠΕΝΔΥΤΩΝ ΣΤΗ ΔΗΜΟΣΙΑ ΠΡΟΣΦΟΡΑ

Η διαδικασία υποβολής των προσφορών των Ειδικών Επενδυτών θα διαρκέσει από την πρώτη μέχρι και την τελευταία ημέρα της Δημόσιας Προσφοράς.

Οι προσφορές των Ειδικών Επενδυτών στο Η.ΒΙ.Π. πρέπει να περιλαμβάνουν τον αριθμό Νέων Μετοχών που επιθυμεί να αποκτήσει ο επενδυτής και την αντίστοιχη τιμή, η οποία θα πρέπει να βρίσκεται εντός του καθορισμένου εύρους τιμών. Κάθε Ειδικός Επενδυτής μπορεί να αιτηθεί την συμμετοχή του σε μέχρι τρεις (3) διαφορετικές τιμές προσδιορίζοντας και τις αντίστοιχες ποσότητες για κάθε τιμή.

Ως αξία συμμετοχής νοείται το γινόμενο του αιτούμενου αριθμού των Μετοχών επί την τιμή της Δημόσιας Προσφοράς, ή αν δεν υπάρχει τέτοια, επί την ανώτατη τιμή του ανακοινωθέντος δεσμευτικού εύρους τιμών.

Επίσης οι Ειδικόι Επενδυτές θα έχουν τη δυνατότητα να προσδιορίσουν το μέγιστο αριθμό Νέων Μετοχών που επιθυμούν να τους κατανεμηθεί ως ποσοστό επί τις εκατό (%) του συνολικού ποσού των Νέων Μετοχών που θα εκδοθεί και έως του οποίου θα περιορίζεται τελικώς η συμμετοχή τους στο μετοχικό κεφάλαιο της Εταιρείας.

Η τιμή που θα συμπεριλαμβάνεται στην αίτηση εγγραφής, η οποία θα είναι εντός του ανακοινωθέντος εύρους, θα είναι με βήμα τιμής € 0,02.

Το ποσό που αντιστοιχεί στην αξία των Νέων Μετοχών, κατά τα ανωτέρω, πρέπει να έχει καταβληθεί στο λογαριασμό της ΕΛ.Κ.Α.Τ. μέχρι τις 11:00 π.μ. ώρα Ελλάδος της δεύτερης εργάσιμης ημέρας από τη λήξη της Δημόσιας Προσφοράς σύμφωνα με τα οριζόμενα στην Απόφαση Η.ΒΙ.Π. Ο Συντονιστής Κύριος Ανάδοχος, σε συνεργασία με την Εταιρεία, δύναται κατά την απόλυτη διακριτική τους ευχέρεια να παρατείνουν την εν λόγω χρονική προθεσμία μέχρι τις 11:55 π.μ. ώρα Ελλάδος, της ίδιας ημέρας. Καθ' όλη τη διάρκεια της λειτουργίας του Η.ΒΙ.Π., οι Ειδικόι Επενδυτές θα μπορούν να τροποποιήσουν τις προσφορές τους.

Για περισσότερες πληροφορίες σχετικά με τη διαδικασία συμμετοχής των Ειδικών Επενδυτών, βλ. Ενότητα 4.6.4 «Διαδικασία Συμμετοχής των Ειδικών Επενδυτών στη Δημόσια Προσφορά» του από 01.07.2020 Ενημερωτικού Δελτίου που καταρτίστηκε για τη Δημόσια Προσφορά.

ΔΙΑΔΙΚΑΣΙΑ ΚΑΤΑΝΟΜΗΣ ΤΗΣ ΔΗΜΟΣΙΑΣ ΠΡΟΣΦΟΡΑΣ

Μετά την ολοκλήρωση της Δημόσιας Προσφοράς θα πραγματοποιηθεί η κατανομή των Νέων Μετοχών στους επενδυτές ως εξής:

- Ποσοστό τουλάχιστον 30% των Μετοχών της Δημόσιας Προσφοράς (ήτοι τουλάχιστον 667.368 Μετοχές σε περίπτωση πλήρους κάλυψης) θα διατεθεί για την ικανοποίηση των εγγραφών των Ιδιωτών Επενδυτών, και
- Το υπόλοιπο έως και 70% των Μετοχών (ήτοι έως και 1.557.192 Μετοχές, σε περίπτωση πλήρους κάλυψης) θα κατανεμηθεί μεταξύ των Ειδικών και Ιδιωτών επενδυτών με βάση τη συνολική ζήτηση που θα εκδηλωθεί σε κάθε κατηγορία επενδυτών (Ειδικών και Ιδιωτών επενδυτών).

Σε περίπτωση κατά την οποία η συνολική ζήτηση εκ μέρους Ιδιωτών Επενδυτών υπολείπεται του ποσοστού 30% του συνόλου των προς διάθεση Μετοχών, οι αιτήσεις εγγραφής των Ιδιωτών Επενδυτών θα ικανοποιηθούν πλήρως, έως του ύψους για το οποίο εκδηλώθηκε πράγματι ζήτηση, οι δε Μετοχές, που αντιστοιχούν στην υστέρηση έναντι του συνολικού ποσοστού 30% του συνόλου των προς διάθεση Μετοχών, θα μεταφερθούν στην κατηγορία των Ειδικών Επενδυτών προς διάθεση.

Εφόσον η έκδοση οριστικής απόφασης περί της Εισαγωγής από το Χ.Α. σχετικά με την ικανοποίηση του κριτηρίου διασποράς είναι αρνητική, θα αποδοθούν πίσω τα κεφάλαια στους επενδυτές εντός τριών (3) εργασίμων ημερών και δεν θα λάβουν Μετοχές της Εκδότριας, ενώ οι Μετοχές της Εταιρείας θα παραμείνουν σε διαπραγμάτευση στην Εναλλακτική Αγορά του Χ.Α.

Τα δεσμευθέντα ποσά καταθέσεων υπόκεινται στους όρους της αρχικής κατάθεσης (προθεσμία, επιτόκιο κ.λπ.) μέχρι την αποδέσμευσή τους, καθώς επίσης και η επιστροφή του τυχόν καταβληθέντος επιπλέον ποσού μετρητών θα γίνεται σύμφωνα με τα ισχύοντα επιτόκια ανά τράπεζα και κατηγορία καταθέσεων.

Οι επενδυτές δεν βαρύνονται με κόστη και φόρους για τη μεταβίβαση των προσφερόμενων Μετοχών και την καταχώρησή τους στους Λογαριασμούς Αξιών.

Ο αριθμός των Μετοχών που θα κατανεμηθεί σε κάθε επενδυτή θα αντιστοιχεί σε ακέραιο αριθμό μονάδων διαπραγμάτευσης.

Ο Συντονιστής Κύριος Ανάδοχος και οι Ανάδοχοι δεν έχουν αναλάβει την κάλυψη τυχόν αδιάθετων Μετοχών, αλλά μόνον τη διάθεσή τους στο επενδυτικό κοινό. Επισημαίνεται ότι, στην παρούσα Δημόσια Προσφορά δεν προβλέπονται πράξεις σταθεροποίησης της τιμής των Μετοχών.

Ο Συντονιστής Κύριος Ανάδοχος και οι Ανάδοχοι δεν αναλαμβάνουν οποιαδήποτε ευθύνη για την ικανοποίηση των όρων περί διασποράς των Μετοχών που έχουν επιβληθεί σύμφωνα με την κείμενη νομοθεσία, ούτε προς τις συνέπειες από τυχόν μη ικανοποίηση των όρων αυτών.

Σημειώνεται επίσης ότι, ο Συντονιστής Κύριος Ανάδοχος και οι Ανάδοχοι δεν αναλαμβάνουν οποιαδήποτε ευθύνη για την ενδεχόμενη μη Εισαγωγή των Μετοχών της Εταιρείας στην Αγορά του Χ.Α., είτε ο λόγος αφορά στην Εταιρεία είτε όχι.

Για περισσότερες πληροφορίες σχετικά με τη διαδικασία κατανομής, βλ. Ενότητα 4.6.6 «Διαδικασία Κατανομής της Δημόσιας Προσφοράς» του Ενημερωτικού Δελτίου που καταρτίστηκε για τη Δημόσια Προσφορά.

ΔΙΑΘΕΣΗ ΕΝΗΜΕΡΩΤΙΚΟΥ ΔΕΛΤΙΟΥ

Περαιτέρω πληροφορίες για την Εταιρεία, τις μετοχές και τον τρόπο διάθεσης των Νέων Μετοχών περιλαμβάνονται στο σχετικό Ενημερωτικό Δελτίο, το περιεχόμενο του οποίου εγκρίθηκε από το Διοικητικό Συμβούλιο της Επιτροπής Κεφαλαιαγοράς κατά τη συνεδρίαση της 01.07.2020, διότι πληροί τα πρότυπα της πληρότητας, της δυνατότητας κατανόησης και της συνεκτικότητας που επιβάλλονται βάσει του Κανονισμού (ΕΕ) 2017/1129, ως ισχύει. Η εν λόγω έγκριση από την Επιτροπή Κεφαλαιαγοράς δεν θα πρέπει να θεωρείται ως ευνοϊκή γνώμη για την Εταιρεία και την ποιότητα των Νέων Μετοχών που αποτελούν το αντικείμενο

του Ενημερωτικού Δελτίου. Οι επενδυτές θα πρέπει να προβούν σε δική τους εκτίμηση ως προς την καταλληλότητα της επένδυσης στις κινητές αξίες της Εταιρείας.

Το Ενημερωτικό Δελτίο είναι διαθέσιμο στο επενδυτικό κοινό σε ηλεκτρονική μορφή από την 02.07.2020 στις ακόλουθες ιστοσελίδες:

☒ του Χρηματιστηρίου Αθηνών

(<https://www.athexgroup.gr/el/web/guest/company-prospectus/-/select-company/1175>),

☒ της Επιτροπής Κεφαλαιαγοράς

(http://www.hcmc.gr/el_GR/web/portal/elib/deltia),

☒ της Εταιρείας

(<https://www.epsilonnet.gr/content.aspx?id=3518>)

☒ του Συντονιστή Κυρίου Αναδόχου και Συμβούλου Έκδοσης «ALPHA BANK Α.Ε.»
(<https://www.alpha.gr/el/idiotes/ependuseis/xrimatistiriakes-upiresies/enimerotika-deltia>)

☒ του Αναδόχου «ΒΕΤΑ ΧΡΗΜΑΤΙΣΤΗΡΙΑΚΗ Α.Ε.Π.Ε.Υ.»

(<https://www.betasecurities.com/wp-content/uploads/documents/epsilon-net-sci-newsletter>)

☒ και του Αναδόχου «ΚΥΚΛΟΣ ΧΡΗΜΑΤΙΣΤΗΡΙΑΚΗ Α.Ε.Π.Ε.Υ.»

(<http://www.cyclos.gr/%CE%B1%CE%BD%CE%B1%CE%BA%CE%BF%CE%B9%CE%BD%CF%8E%CF%83%CE%B5%CE%B9%CF%82-%CE%AC%CF%81%CE%B8%CF%81%CE%B1.aspx>)

Επίσης, το Ενημερωτικό Δελτίο θα είναι διαθέσιμο, κατά τη διάρκεια της περιόδου της Δημόσιας Προσφοράς, δωρεάν στο επενδυτικό κοινό και σε έντυπη μορφή, εφόσον ζητηθεί, στα γραφεία της Εταιρείας στην Αθήνα, στο Τμήμα Επενδυτικών Σχέσεων (Λεωφ. Συγγρού 350, 176 74 Καλλιθέα, αρμόδιος κα. Μαρίνα Μαντζουράνη, τηλ 211 500 7000), στα γραφεία της Εταιρείας στην Θεσσαλονίκη (πάροδος 17ης Νοέμβρη 87, Δήμος Πυλαίας – Χορτιάτη της Περιφερειακής Ενότητας Θεσσαλονίκης Περιφέρειας Κεντρικής Μακεδονίας), και στα γραφεία του Συμβούλου Έκδοσης και Συντονιστή Κύριου Αναδόχου «ALPHA BANK Α.Ε.» (Σταδίου 40, 10252, Αθήνα, τηλ. 210-3260000), και των Αναδόχων «ΒΕΤΑ Χρηματιστηριακή Α.Ε.Π.Ε.Υ.» (Λεωφ. Αλεξάνδρας 29, 11473 Αθήνα, τηλ. 210-6478900) και «ΚΥΚΛΟΣ Χρηματιστηριακή Α.Ε.Π.Ε.Υ.» (Πανεπιστημίου 39, 10564 Αθήνα, τηλ. 210-3364300).

Αναμενόμενο Χρονοδιάγραμμα

Το αναμενόμενο χρονοδιάγραμμα της Δημόσιας Προσφοράς και της Εισαγωγής του συνόλου των Μετοχών στο Χ.Α. παρουσιάζεται ακολούθως:

Γεγονός/Ημερομηνία

Έγκριση από το Χ.Α. της Εισαγωγής των 13.400.000 Μετοχών στη Ρυθμιζόμενη Αγορά του Χ.Α. υπό την αίρεση της έγκρισης του Ενημερωτικού Δελτίου Εισαγωγής από την Επιτροπή Κεφαλαιαγοράς, της επιτυχούς ολοκλήρωσης της Δημόσιας Προσφοράς των Νέων Μετοχών και της επίτευξης επαρκούς διασποράς των Μετοχών, σύμφωνα με τα οριζόμενα στον Κανονισμό του Χ.Α. Παρασκευή, 26.06.2020

Έγκριση Ενημερωτικού Δελτίου από την Επιτροπή Κεφαλαιαγοράς Τετάρτη, 01.07.2020

Δημοσίευση ανακοίνωσης για τη διάθεση του Ενημερωτικού Δελτίου και την έναρξη της Δημόσιας Προσφοράς, σύμφωνα με το άρθρο 21 του Κανονισμού (ΕΕ) 2017/1129, στο ΗΔΤ του Χ.Α. στην ιστοσελίδα της Εταιρείας και στις ιστοσελίδες του Συμβούλου Έκδοσης και Συντονιστή Κυρίου Αναδόχου και των Αναδόχων της Δημόσιας Προσφοράς Πέμπτη, 02.07.2020

Δημοσίευση Ενημερωτικού Δελτίου Πέμπτη, 02.07.2020

Δημοσίευση, μετά τη λήξη της συνεδρίασης του Χ.Α., ανακοίνωσης δεσμευτικού εύρους τιμών στο ΗΔΤ του Χ.Α., στην ιστοσελίδα της Εταιρείας και στις ιστοσελίδες του Συμβούλου Έκδοσης και Συντονιστή Κυρίου Αναδόχου και των Αναδόχων της Δημόσιας Προσφοράς Δευτέρα 06.07.2020

Παύση Διαπραγμάτευσης των Μετοχών από την Εναλλακτική Αγορά του Χ.Α., πριν την έναρξη της συνεδρίασης του Χ.Α.* Τρίτη 07.07.2020

Έναρξη Δημόσιας Προσφοράς Τετάρτη, 08.07.2020

Λήξη Δημόσιας Προσφοράς Παρασκευή, 10.07.2020

Ανακοίνωσης της Τιμής Διάθεσης και κατανομή των Νέων Μετοχών Δευτέρα, 13.07.2020

Αποδέσμευση κεφαλαίων επενδυτών και καταβολή αντιτίμου των κατανεμηθεισών Μετοχών από τους Ειδικούς και Ιδιώτες Επενδυτές Τρίτη, 14.07.2020

Πιστοποίηση της καταβολής των αντληθέντων κεφαλαίων από την Εκδότρια.

Παράδοση των Μετοχών στους επενδυτές μέσω καταχώρισης στις Μεριδες τους στο Σύστημα Άυλων Τίτλων.

Δημοσίευση ανακοίνωσης για την έναρξη διαπραγμάτευσης. Τρίτη, 14.07.2020

Διαγραφή των Μετοχών από την Εναλλακτική Αγορά του Χ.Α. * Τετάρτη, 15.07.2020

Έναρξη διαπραγμάτευσης των Μετοχών της Εταιρείας στη Ρυθμιζόμενη Αγορά του Χ.Α. Τετάρτη, 15.07.2020

* Εφόσον η έκδοση οριστικής απόφασης περί της Εισαγωγής από το Χ.Α. σχετικά με την ικανοποίηση του κριτηρίου διασποράς είναι αρνητική, οι Μετοχές της Εταιρείας θα παραμείνουν σε διαπραγμάτευση στην Εναλλακτική Αγορά του Χ.Α. Σημειώνεται ότι το παραπάνω χρονοδιάγραμμα εξαρτάται από πολλούς αστάθμητους παράγοντες και ενδέχεται να μεταβληθεί. Στην περίπτωση αυτή θα υπάρξει σχετική ανακοίνωση στον Τύπο.

Θεσσαλονίκη, 07 Ιουλίου 2020

Το Διοικητικό Συμβούλιο της

RSS Feed: DOLAnnouncements
Posted on: 06 July 2020 17:03
Author: Π. ΠΕΤΡΟΠΟΥΛΟΣ Α.Ε.Β.Ε.
Subject: ΑΓΟΡΑ ΙΔΙΩΝ ΜΕΤΟΧΩΝ

Full article link: http://dev-www1.helex.gr:8080/el/web/guest/companies-announcements-full-content/-/asset_publisher/bMe2sOcNyQuy/content/id/5478352

Η Πέτρος Πετρόπουλος ΑΕΒΕ (η «**Εταιρία**»), ανακοινώνει στο επενδυτικό κοινό ότι στο πλαίσιο του Προγράμματος Αγοράς Ιδίων Μετοχών, σύμφωνα με την κείμενη νομοθεσία, και κατ' εφαρμογή της από 29/6/2020 απόφασης της Γενικής Συνέλευσης των Μετόχων και της από 30/6/2020 απόφασης του Διοικητικού Συμβουλίου της Εταιρίας, προέβη στις 6/7/2020 σε αγορά 411 Ιδίων Μετοχών της Εταιρίας μέσω της Alpha Finance με τιμή κτήσης 4,60 ευρώ ανά μετοχή και συνολική αξία 1.890,6 ευρώ.

RSS Feed: DOLAnnouncements
Posted on: 06 July 2020 17:28
Author: ΕΛΛΗΝΙΚΑ ΧΡΗΜΑΤΙΣΤΗΡΙΑ Α.Ε.
Subject: Συναλλαγές της Eurobank Equities

Full article link: http://dev-www1.helex.gr:8080/el/web/guest/companies-announcements-full-content/-/asset_publisher/bMe2sOcNyQuy/content/id/5478452

Η Εταιρία Ελληνικά Χρηματιστήρια-Χρηματιστήριο Αθηνών Α.Ε. Συμμετοχών (ATHEX) ανακοινώνει με βάση τις διατάξεις του αρ. 6 της απόφασης 3/347/12.7.2005 της Επιτροπής Κεφαλαιαγοράς και του Κανονισμού (ΕΕ) 596/2014 ότι η Eurobank Equities Α.Ε.Π.Ε.Υ. την ενημέρωσε ότι πραγματοποίησε τις εξής συναλλαγές:

α/α	Ημερομηνία γνωστοποίησης στην ATHEX	Ημερομηνία συναλλαγής	Είδος συναλ.	Ποσότητα	Χρηματοπιστωτικό μέσο	Συνολική αξία (ευρώ)
1	06.07.2020	03.07.2020	Πώληση	200	Μετοχές ΕΧΑΕ (κο)	656,00
2	06.07.2020	03.07.2020	Αγορά	2.891	Μετοχές ΕΧΑΕ (κο)	9.530,78
3	06.07.2020	03.07.2020	Αγορά	2	ΣΜΕ ΕΧΑΕ	656,00
4	06.07.2020	03.07.2020	Πώληση	25	ΣΜΕ ΕΧΑΕ	8.275,00

Η Eurobank Equities Α.Ε.Π.Ε.Υ. πραγματοποίησε τις ανωτέρω συναλλαγές λόγω της ειδικής διαπραγμάτευσης που έχει αναλάβει στην αγορά παραγώγων σε Συμβόλαια Μελλοντικής Εκπλήρωσης (ΣΜΕ) με υποκείμενο τίτλο τη μετοχή της εταιρίας (σύμβολο μετοχής: ΕΧΑΕ).

Η γνωστοποίηση εκ μέρους της Eurobank Equities Α.Ε.Π.Ε.Υ. προς την εταιρεία και ακολούθως από την εταιρία προς τις αρχές της Κεφαλαιαγοράς, γίνεται επειδή ο κ. Κωνσταντίνος Βασιλείου είναι μη εκτελεστικό μέλος του Δ.Σ. της Eurobank Equities Α.Ε.Π.Ε.Υ. ενώ κατέχει ταυτόχρονα τη θέση του Μη Εκτελεστικού Μέλους του Δ.Σ. της ATHEX (υπόχρεο πρόσωπο με βάση το Ν.3340/2005).

RSS Feed: DOLAnnouncements
Posted on: 06 July 2020 17:41
Author: ΑΔΜΗΕ ΣΥΜΜΕΤΟΧΩΝ Α.Ε.
Subject: Δελτίο Τύπου Αποτελεσμάτων χρήσης Α' Τριμήνου 2020

Full article link: http://dev-www1.helex.gr:8080/el/web/guest/companies-announcements-full-content/-/asset_publisher/bMe2sOcNyQuy/content/id/5478556

[Δελτίο Τύπου Αποτελεσμάτων χρήσης Α&αρος; Τριμήνου 2020](#)

RSS Feed: DOLAnnouncements
Posted on: 06 July 2020 18:00
Author: SPACE HELLAS A.E.
Subject: ΓΝΩΣΤΟΠΟΙΗΣΗ ΑΠΟΚΟΠΗΣ ΔΙΚΑΙΩΜΑΤΟΣ ΜΕΡΙΣΜΑΤΟΣ / ΠΛΗΡΩΜΗΣ ΜΕΡΙΣΜΑΤΟΣ/ ΠΡΟΜΕΡΙΣΜΑΤΟΣ

Full article link: http://dev-www1.helex.gr:8080/el/web/guest/companies-announcements-full-content/-/asset_publisher/bMe2sOcNyQuy/content/id/5478634

Διανομή Μερισματος σύμφωνα με τη την απόφαση της Τακτικής Γενικής Συνέλευσης της εταιρίας για την χρήση 2019 βάσει του άρθρου 161 του ν. 4548/2018 λαμβάνοντας υπόψη το άρθρο 160 και τους περιορισμούς του άρθρου 159 του ίδιου νόμου

Ανακοινώνεται από την εταιρία "SPACE HELLAS ΑΝΩΝΥΜΗ ΕΤΑΙΡΕΙΑ ΣΥΣΤΗΜΑΤΑ ΚΑΙ ΥΠΗΡΕΣΙΕΣ ΤΗΛΕΠΙΚΟΙΝΩΝΙΩΝ, ΠΛΗΡΟΦΟΡΙΚΗΣ, ΑΣΦΑΛΕΙΑΣ-ΙΔΙΩΤΙΚΗ ΕΠΙΧΕΙΡΗΣΗ ΠΑΡΟΧΗΣ ΥΠΗΡΕΣΙΩΝ ΑΣΦΑΛΕΙΑΣ" σύμφωνα με την παρ. 4.1.3.4 του Κανονισμού του Χρηματιστηρίου Αθηνών, ότι με απόφαση της Τακτικής Γενικής Συνέλευσης των μετόχων της 18^{ης} Ιουνίου 2020 αποφασίστηκε η διανομή μερίσματος ποσού 419.674,45 ευρώ, ήτοι 0,065 ευρώ ανά μετοχή.

Από το ανωτέρω μεικτό ποσό παρακρατείται, ο προβλεπόμενος φόρος ποσοστού 5% συνειπώς το ποσό το οποίο θα λάβουν οι μέτοχοι θα ανέλθει στο καθαρό ποσό των 0,06175 ευρώ ανά μετοχή.

Δικαιούχοι του ως άνω μερίσματος, βάσει του κανόνα προσδιορισμού δικαιούχων (record date- ημερομηνία προσδιορισμού) είναι οι εγγεγραμμένοι στο Σ.Α.Τ. επενδυτές κατά την Παρασκευή 10 Ιουλίου 2020. Από την Πέμπτη 9 Ιουλίου 2020 (ημερομηνία αποκοπής), οι μετοχές της εταιρείας θα είναι διαπραγματεύσιμες στο Χρηματιστήριο Αθηνών χωρίς το δικαίωμα είσπραξης του μερίσματος.

Η καταβολή του μερίσματος στους δικαιούχους θα ξεκινήσει την Τετάρτη 15 Ιουλίου 2020 από την πληρώτρια Τράπεζα «ALPHA BANK A.E.» ως ακολούθως:

1. Μέσω των Χειριστών Σ.Α.Τ. (Τράπεζες, Θεματοφύλακες, Χρηματιστηριακές Εταιρείες) για τους μετόχους που έχουν εξουσιοδοτήσει τους Χειριστές τους για την είσπραξη.
2. Με κατάθεση στο Διεθνή Αριθμό Τραπεζικού Λογαριασμού (IBAN), όπου ο μέτοχος έχει δηλώσει ότι επιθυμεί να εισπράττει τα διανεμόμενα ποσά σύμφωνα με το άρθρο 13 του Κανονισμού Λειτουργίας Σ.Α.Τ. και την υπ' αριθμόν 6 απόφαση του Δ.Σ. της ATHEXCSD, όπως ισχύουν, για τους επενδυτές που δεν επιθυμούν να εισπράττουν μέσω των Χειριστών τους. Αφορά μετόχους που έχουν δηλώσει IBAN στην Τράπεζα «Alpha Bank A.E.».
3. Για του υπόλοιπους μετόχους η είσπραξη του μερίσματος θα πραγματοποιείται μέσω του δικτύου των καταστημάτων της ALPHA BANK από την Τετάρτη 15 Ιουλίου 2020 με την προσκόμιση της εκτύπωσης στοιχείων του αριθμού Κ.Α.Μ.Ε. (Κωδικός Αριθμός Μεριδας Επενδυτή στο Σ.Α.Τ.) και με επίδειξη του Δελτίου Αστυνομικής

Ταυτότητας. Η πληρωμή σε τρίτο πρόσωπο πραγματοποιείται μόνον με την προσκόμιση εξουσιοδότησης, η οποία φέρει τα πλήρη στοιχεία τόσο του δικαιούχου μετόχου, όσο και του εξουσιοδοτούμενου (ονοματεπώνυμο, πατρώνυμο, Α.Δ.Τ. & Α.Φ.Μ.), θεωρημένη με γνήσιο υπογραφής του εντολέα από Αστυνομική ή άλλη Αρχή.

Η είσπραξη του ποσού του μερίσματος είναι δυνατή μέσω της πληρώτριας τράπεζας Alpha Bank Α.Ε. μέχρι τις 31.12.2021.

Στη συνέχεια η είσπραξη θα γίνεται από τα γραφεία της έδρας της εταιρείας Λ. Μεσογείων 312, Αγ. Παρασκευή 15341, με την επίδειξη του Δελτίου Αστυνομικής Ταυτότητας καθώς και του αριθμού Κ.Α.Μ.Ε., είτε αυτοπροσώπως είτε μέσω νόμιμα εξουσιοδοτημένου αντιπροσώπου των μετόχων, μέχρι τις 31.12.2025, ήτοι μέχρι την παραγραφή του μετά την παρέλευση πενταετίας (250ΑΚ περ.15.) από το τέλος του έτους στο οποίο γεννήθηκε η απαίτηση. Μετά την σχετική παραγραφή τα ποσά περιέχονται οριστικά στο Ελληνικό Δημόσιο σύμφωνα με το άρθρο 1 του ν.δ. 1195/1942.

Για περισσότερες πληροφορίες παρακαλούνται οι κ.κ. Μέτοχοι να επικοινωνούν με το Τμήμα Επενδυτικών Σχέσεων (IR) της εταιρείας στο τηλ: 210-6504172.

RSS Feed: DOLAnnouncements
Posted on: 06 July 2020 18:06
Author: EPSILON NET A.E.
Subject: ΑΝΑΚΟΙΝΩΣΗ - ΠΡΟΣΚΛΗΣΗ ΠΡΟΣ ΤΟ ΕΠΕΝΔΥΤΙΚΟ ΚΟΙΝΟ

Full article link: http://dev-www1.helex.gr:8080/el/web/guest/companies-announcements-full-content/-/asset_publisher/bMe2sOcNyQuy/content/id/5478649

Σας αποστέλλουμε ανακοίνωση - πρόσκληση προς το επενδυτικό κοινό της Εταιρείας.

[ΑΝΑΚΟΙΝΩΣΗ ΠΡΟΣΚΛΗΣΗ ΜΕ ΕΥΡΟΣ ΤΙΜΩΝ 06072020](#)

RSS Feed: DOLAnnouncements
Posted on: 06 July 2020 18:19
Author: ΠΡΟΝΤΕΑ Α.Ε.Ε.Α.Π.
Subject: PRODEA Investments - δελτίο τύπου : Υπογραφή σύμβασης παραχώρησης για την αξιοποίηση του Πύργου Πειραιά

Full article link: http://dev-www1.helex.gr:8080/el/web/guest/companies-announcements-full-content/-/asset_publisher/bMe2sOcNyQuy/content/id/5478673

Δείτε το συνημμένο Δελτίο Τύπου.

[Πύργος Πειραιά - Δελτίο Τύπου PRODEA - DIMAND GR](#)

RSS Feed: DOLAnnouncements
Posted on: 06 July 2020 19:20
Author: TRASTOR Α.Ε.Ε.Α.Π.
Subject: Ανακοίνωση Ρυθμιζόμενης Πληροφορίας

Full article link: http://dev-www1.helex.gr:8080/el/web/guest/companies-announcements-full-content/-/asset_publisher/bMe2sOcNyQuy/content/id/5478739

Δείτε συνημμένο

[Ανακοίνωση Ρυθμιζόμενης Πληροφορίας](#)

RSS Feed: DOLAnnouncements
Posted on: 06 July 2020 19:22
Author: TRASTOR Α.Ε.Ε.Α.Π.
Subject: Ανακοίνωση Ρυθμιζόμενης Πληροφορίας

Full article link: http://dev-www1.helex.gr:8080/el/web/guest/companies-announcements-full-content/-/asset_publisher/bMe2sOcNyQuy/content/id/5478767

Δείτε συνημμένα

[Ανακοίνωση Ρυθμιζόμενης Πληροφορίας](#)

RSS Feed: DOLAnnouncements
Posted on: 06 July 2020 21:00
Author: CORAL A.E.
Subject: Συναλλαγές της ΤΡΑΠΕΖΑΣ OPTIMA BANK A.E. (ρυθμιζόμενη πληροφορία Ν.3556/2007)

Full article link: http://dev-www1.helex.gr:8080/el/web/guest/companies-announcements-full-content/-/asset_publisher/bMe2sOcNyQuy/content/id/5478785

Η CORAL ΑΕ, σύμφωνα με τους Ν. 3556/2007 και 3606/2007, ανακοινώνει ότι η ΤΡΑΠΕΖΑ OPTIMA BANK Α.Ε. την ενημέρωσε ότι στις 03/07/2020 προέβη σε πώληση 5 ομολογιών εκδόσεως CORAL ΑΕ συνολικής αξίας ΕΥΡΩ 5.100,00.

Η γνωστοποίηση εκ μέρους της ΤΡΑΠΕΖΑΣ OPTIMA BANK Α.Ε. προς την Εταιρία και ακολούθως η ανακοίνωση της Εταιρίας προς τις αρχές της Κεφαλαιαγοράς, γίνεται επειδή ο κ. Πέτρος Τζαννετάκης είναι μη εκτελεστικό μέλος του Δ.Σ. της ΤΡΑΠΕΖΑΣ OPTIMA BANK Α.Ε., ενώ κατέχει τη θέση του μη εκτελεστικού μέλους του Δ.Σ. της CORAL ΑΕ.

Ο κ. Πέτρος Τζαννετάκης είναι πρόσωπο υπόχρεο να γνωστοποιεί τις χρηματιστηριακές συναλλαγές του με αντικείμενο ομολογίες εκδόσεως CORAL ΑΕ (άρθρο 19 του Κανονισμού ΕΕ 596/2014).

Μαρούσι, 06 Ιουλίου 2020

Το Διοικητικό Συμβούλιο

RSS Feed: DOLAnnouncements
Posted on: 07 July 2020 08:35
Author: ΠΛΑΣΤΙΚΑ ΘΡΑΚΗΣ ΕΤΑΙΡΙΑ ΣΥΜΜΕΤΟΧΩΝ Α.Ε.Ε.
Subject: Ανακοίνωση Αγοράς Ιδίων Μετοχών

Full article link: http://dev-www1.helex.gr:8080/el/web/guest/companies-announcements-full-content/-/asset_publisher/bMe2sOcNyQuy/content/id/5479025

Η εταιρεία Πλαστικά Θράκης Εταιρεία Συμμετοχών Α.Ε.Ε. ανακοινώνει ότι κατ' εφαρμογή του άρθρου 49 του ν. 4548/2018, του Κανονισμού (ΕΕ) 596/2014 του Ευρωπαϊκού Κοινοβουλίου και του Συμβουλίου της 16^{ης} Απριλίου 2014 και του κατ' εξουσιοδότηση Κανονισμού (ΕΕ) 2016/1052 της 8^{ης} Μαρτίου 2016 της Ευρωπαϊκής Επιτροπής προέβη στις 06/07/2020 σε αγορά 2.500 ιδίων μετοχών μέσω του μέλους του Χρηματιστηρίου Αθηνών Alpha Finance Α.Ε.Π.Ε.Υ, με μέση τιμή κτήσης 1,9388 Ευρώ ανά μετοχή και συνολική αξία της συναλλαγής 4.847,00 Ευρώ, σε εκτέλεση της σχετικής απόφασης της Έκτακτης Γενικής Συνέλευσης των μετόχων της 19^{ης} Μαρτίου 2019.

RSS Feed: DOLAnnouncements
Posted on: 07 July 2020 08:44
Author: ΤΕΡΝΑ ΕΝΕΡΓΕΙΑΚΗ Α.Β.Ε.Τ.Ε.
Subject: ΑΓΟΡΑ ΙΔΙΩΝ ΜΕΤΟΧΩΝ

Full article link: http://dev-www1.helex.gr:8080/el/web/guest/companies-announcements-full-content/-/asset_publisher/bMe2sOcNyQuy/content/id/5479041

Η ΤΕΡΝΑ ΕΝΕΡΓΕΙΑΚΗ ΑΒΕΤΕ κατ' εφαρμογή του Κανονισμού (ΕΕ) 596/2014 του Ευρωπαϊκού Κοινοβουλίου και του κατ' εξουσιοδότηση Κανονισμού (ΕΕ) 2016/1052 της Επιτροπής, γνωστοποιεί στο Επενδυτικό Κοινό ότι, σύμφωνα με το άρθρο 49 του Ν 4548/2018 όπως τροποποιήθηκε και ισχύει, προέβη την 6/7/2020 μέσω του μέλους του Χ.Α. ΒΕΤΑ ΑΧΕΠΕΥ, σε αγορά 4.618 ιδίων μετοχών με μέση τιμή κτήσης 9,9340 ευρώ ανά μετοχή και συνολική αξία συναλλαγής 45.875,28 ευρώ καθώς και μέσω του μέλους του Χ.Α. EUROXX ΧΡΗΜΑΤΙΣΤΗΡΙΑΚΗ ΑΧΕΠΕΥ, σε αγορά 4.467 ιδίων μετοχών με μέση τιμή κτήσης 9,9439 ευρώ ανά μετοχή και συνολική αξία συναλλαγής 44.419,29 ευρώ.

RSS Feed: DOLAnnouncements
Posted on: 07 July 2020 09:40
Author: ΜΥΤΙΛΗΝΑΙΟΣ Α.Ε.
Subject: Απόκτηση Ιδίων Μετοχών

Full article link: http://dev-www1.helex.gr:8080/el/web/guest/companies-announcements-full-content/-/asset_publisher/bMe2sOcNyQuy/content/id/5479223

Απόκτηση Ιδίων Μετοχών

[Απόκτηση Ιδίων Μετοχών](#)

RSS Feed: DOLAnnouncements
Posted on: 07 July 2020 10:37
Author: ΜΟΤΟΡ ΟΪΛ Α.Ε.
Subject: Συναλλαγές της OPTIMA BANK A.E (ρυθμιζόμενη πληροφορία Ν.3556/2007)

Full article link: http://dev-www1.helex.gr:8080/el/web/guest/companies-announcements-full-content/-/asset_publisher/bMe2sOcNyQuy/content/id/5479241

Η ΜΟΤΟΡ ΟΙΛ (ΕΛΛΑΣ) ΔΙΥΛΙΣΤΗΡΙΑ ΚΟΡΙΝΘΟΥ, σύμφωνα με τους Ν. 3556/2007 και 3606/2007, ανακοινώνει ότι η Τράπεζα OPTIMA BANK A.E. την ενημέρωσε ότι πραγματοποίησε τις εξής συναλλαγές:

Ημερομηνία	Συναλλαγή	Ποσότητα	Χρηματοπιστωτικό Μέσο	Αξία (σε ΕΥΡΩ)
06/07/2020	Πώληση	1.502	Μετοχές ΜΟΗ (ΚΟ)	19.855,01
	Αγορά	5.163	Μετοχές ΜΟΗ (ΚΟ)	68.853,16
	Αγορά	5	ΣΜΕ ΜΟΗ ΣΕΠ 2020	6.610,00
	Πώληση	2	ΣΜΕ ΜΟΗ ΣΕΠ 2020	2.682,00

Η Τράπεζα OPTIMA BANK A.E. πραγματοποίησε τις ανωτέρω συναλλαγές λόγω της Ειδικής Διαπραγμάτευσης που έχει αναλάβει στην αγορά παραγώγων σε Συμβόλαια Μελλοντικής Εκπλήρωσης (ΣΜΕ) με υποκείμενο τίτλο την μετοχή της ΜΟΤΟΡ ΟΙΛ (ΕΛΛΑΣ) ΔΙΥΛΙΣΤΗΡΙΑ ΚΟΡΙΝΘΟΥ Α.Ε.

Η γνωστοποίηση εκ μέρους της Τράπεζας OPTIMA BANK A.E. προς την Εταιρία και ακολούθως η ανακοίνωση της Εταιρίας προς τις αρχές της Κεφαλαιαγοράς, γίνεται επειδή ο κ. Πέτρος Τζαννετάκης είναι μη εκτελεστικό μέλος του Δ.Σ. της Τράπεζας OPTIMA BANK A.E., ενώ κατέχει τη θέση του εκτελεστικού μέλους του Δ.Σ. της ΜΟΤΟΡ ΟΙΛ (ΕΛΛΑΣ) ΔΙΥΛΙΣΤΗΡΙΑ ΚΟΡΙΝΘΟΥ Α.Ε.

Ο κ. Πέτρος Τζαννετάκης είναι πρόσωπο υπόχρεο να γνωστοποιεί τις χρηματιστηριακές συναλλαγές του με αντικείμενο μετοχές εκδόσεως ΜΟΤΟΡ ΟΙΛ (ΕΛΛΑΣ) ΔΙΥΛΙΣΤΗΡΙΑ ΚΟΡΙΝΘΟΥ Α.Ε. (άρθρο 19 του Κανονισμού ΕΕ 596/2014).

Μαρούσι, 7 Ιουλίου 2020

Το Διοικητικό Συμβούλιο

RSS Feed: DOLAnnouncements
Posted on: 07 July 2020 11:29
Author: ΑΦΟΙ Ι.& Β. ΛΑΔΕΝΗΣ Α.Ε. - ΜΙΝΕΡΒΑ
Subject: ΤΡΟΠΟΠΟΙΗΣΗ ΟΙΚΟΝΟΜΙΚΟΥ ΗΜΕΡΟΛΟΓΙΟΥ

Full article link: http://dev-www1.helex.gr:8080/el/web/guest/companies-announcements-full-content/-/asset_publisher/bMe2sOcNyQuy/content/id/5479355

ΤΡΟΠΟΠΟΙΗΣΗ ΟΙΚΟΝΟΜΙΚΟΥ ΗΜΕΡΟΛΟΓΙΟΥ ΩΣ

ΠΡΟΣ ΤΗΝ ΗΜΕΡΟΜΗΝΙΑ ΔΙΕΞΑΓΩΓΗΣ

ΤΑΚΤΙΚΗΣ ΓΕΝΙΚΗΣ ΣΥΝΕΛΕΥΣΗΣ

Αναφορικά με προηγούμενη ανακοίνωση της , η Εταιρία Αφοι Ι & Β Λαδένης Α.Ε. “ ΜΙΝΕΡΒΑ ” γνωστοποιεί την τροποποίηση της ημερομηνίας της Τακτικής Γενικής Συνέλευσης. Νέα ημερομηνία ορίζεται η Τρίτη 1 Σεπτεμβρίου 2020.

Η Εταιρεία διατηρεί το δικαίωμα να μεταβάλει την παραπάνω ημερομηνία, εφόσον ενημερώσει εγκαίρως το επενδυτικό κοινό με τροποποίηση του παρόντος, σύμφωνα με τα οριζόμενα στον Κανονισμό του Χρηματιστηρίου Αθηνών.

RSS Feed: DOLAnnouncements
Posted on: 07 July 2020 11:48
Author: ΠΡΟΟΔΕΥΤΙΚΗ Α.Τ.Ε.
Subject: ΑΝΑΚΟΙΝΩΣΗ ΟΙΚΟΝΟΜΙΚΟΥ ΗΜΕΡΟΛΟΓΙΟΥ

Full article link: http://dev-www1.helex.gr:8080/el/web/guest/companies-announcements-full-content/-/asset_publisher/bMe2sOcNyQuy/content/id/5479365

ΟΙΚΟΝΟΜΙΚΟ ΗΜΕΡΟΛΟΓΙΟ ΕΤΟΥΣ 2020

Στο πλαίσιο της ορθής και έγκαιρης ενημέρωσης του επενδυτικού κοινού και σύμφωνα με το άρθρο 4.1.2 & 4.1.4.3.1 του Κανονισμού Χρηματιστηρίου Αθηνών, η ΠΡΟΟΔΕΥΤΙΚΗ Α.Τ.Ε. ανακοινώνει το Οικονομικό Ημερολόγιο του έτους 2020:

- Ετήσια Τακτική Γενική Συνέλευση των Μετόχων

Δευτέρα 31 Αυγούστου 2020

- Ανακοίνωση Οικ. Αποτελεσμάτων 1ου Εξαμήνου 2020

Τετάρτη 30 Σεπτεμβρίου 2020

Η ΠΡΟΟΔΕΥΤΙΚΗ Α.Τ.Ε. δεν θα διανείμει μέρισμα για τη χρήση 2019.

Η ΠΡΟΟΔΕΥΤΙΚΗ Α.Τ.Ε. διατηρεί το δικαίωμα να μεταβάλει τις παραπάνω ημερομηνίες, αφού ενημερώσει έγκαιρα το επενδυτικό κοινό με τροποποίηση του παρόντος.

Η Εταιρεία διευκρινίζει ότι τα Αποτελέσματα θα ανακοινώνονται στην ιστοσελίδα της Εταιρείας (www.proodeftiki.gr) και στην ιστοσελίδα του Χρηματιστηρίου Αθηνών (<http://www.athexgroup.gr>).

RSS Feed: DOLAnnouncements
Posted on: 07 July 2020 12:36
Author: TITAN CEMENT INTERNATIONAL S.A
Subject: ΑΠΟΤΕΛΕΣΜΑΤΑ ΤΗΣ ΠΡΟΤΑΣΗΣ ΕΞΑΓΟΡΑΣ ΜΕ ΜΕΤΡΗΤΑ
ΑΠΟ ΤΗΝ TITAN GLOBAL FINANCE PLC

Full article link: http://dev-www1.helex.gr:8080/el/web/guest/companies-announcements-full-content/-/asset_publisher/bMe2sOcNyQuy/content/id/5479434

παρακαλώ δείτε το pdf

[ΑΠΟΤΕΛΕΣΜΑΤΑ ΤΗΣ ΠΡΟΤΑΣΗΣ ΕΞΑΓΟΡΑΣ ΜΕ ΜΕΤΡΗΤΑ ΑΠΟ ΤΗΝ TITAN GLOBAL FINANCE PLC](#)

RSS Feed: DOLAnnouncements
Posted on: 07 July 2020 12:43
Author: Μ.Ι.Σ. ΠΛΗΡΟΦΟΡΙΚΗ Α.Ε.
Subject: ΑΝΑΚΟΙΝΩΣΗ ΓΙΑ ΤΗΝ ΠΛΗΡΩΜΗ ΤΟΚΩΝ ΟΜΟΛΟΓΟΥ

Full article link: http://dev-www1.helex.gr:8080/el/web/guest/companies-announcements-full-content/-/asset_publisher/bMe2sOcNyQuy/content/id/5479462

Ανακοίνωση

16^η Περίοδος Εκτοκισμού Κοινού Ομολογιακού Δανείου

Σύμφωνα με τους όρους του από 11 Ιουλίου 2016 Κοινού Ομολογιακού Δανείου (εφεξής «το ΚΟΔ»), όπως αυτοί αποφασίστηκαν από το Διοικητικό Συμβούλιο της «MLS ΠΛΗΡΟΦΟΡΙΚΗ ΑΝΩΝΥΜΗ ΕΤΑΙΡΕΙΑ» (εφεξής «η Εκδότρια»), η ημέρα προσδιορισμού των δικαιούχων τόκου (Record Date) του ΚΟΔ για την 16^η Περίοδο Εκτοκισμού από 14.04.2020 έως 13.07.2020 είναι η Παρασκευή 10 Ιουλίου 2020. Δικαιούχοι της εταιρικής πράξης (εν προκειμένω του τοκομεριδίου) είναι οι επενδυτές που είναι εγγεγραμμένοι στα αρχεία του Σ.Α.Τ. τη σχετική ημέρα (Record Date), δηλαδή την Παρασκευή 10 Ιουλίου 2020.

Η ημερομηνία κατά την οποία οι ομολογίες θα διαπραγματεύονται χωρίς το 16^ο τοκομερίδιο (Ex coupon date), είναι η Πέμπτη 9 Ιουλίου 2020.

Το ποσό των τόκων για την ως άνω Περίοδο Εκτοκισμού, που αντιστοιχεί σε 400 ομολογίες και οι οποίες τελούν σήμερα υπό διαπραγμάτευση στην Εναλλακτική Αγορά του Χρηματιστηρίου Αθηνών, ανέρχεται στο ποσό των €53.000 ήτοι ποσό €132,50000 ανά ομολογία. Το ποσό των τόκων έχει υπολογισθεί με επιτόκιο 5,3% ετησίως (προ φόρων).

Ο φόρος που αναλογεί στο κουπόνι ύψους 15% θα παρακρατηθεί και θα αποδοθεί στο Ελληνικό Δημόσιο σύμφωνα με τις διατάξεις της κείμενης νομοθεσίας.

Η καταβολή των οφειλόμενων τόκων προς τους δικαιούχους των εταιρικών ομολόγων θα πραγματοποιηθεί μέσω της «ΕΛΛΗΝΙΚΟ ΚΕΝΤΡΙΚΟ ΑΠΟΘΕΤΗΡΙΟ ΤΙΤΛΩΝ Α.Ε. (ATHEXCSD) τη Δευτέρα 13 Ιουλίου 2020 ως ακολούθως:

1. Μέσω των Χειριστών των δικαιούχων στο Σ.Α.Τ. (Τράπεζες, και Χρηματιστηριακές εταιρείες), για τους Ομολογιούχους οι οποίοι έχουν εξουσιοδοτήσει τους Χειριστές τους για την είσπραξη, σύμφωνα με το άρθρο 39 του Κανονισμού Λειτουργίας του Σ.Α.Τ.

1. Ειδικά στις περιπτώσεις πληρωμής τοκομεριδίων σε κληρονόμους θανόντων δικαιούχων των οποίων οι τίτλοι τηρούνται στον Ειδικό Λογαριασμό της Μεριδας τους στο Σ.Α.Τ., υπό το χειρισμό της ATHEXCSD σύμφωνα με το Άρθρο 15 του Κανονισμού Λειτουργίας Σ.Α.Τ., η καταβολή των οφειλόμενων τόκων στους νόμιμους κληρονόμους θα πραγματοποιείται α) μέσω της ATHEXCSD εντός ενός (1)

έτους από την ημερομηνία πληρωμής τοκομεριδίου, και β) μέσω χρηματικής παρακαταθήκης στο Ταμείο Παρακαταθηκών και Δανείων (ΤΠΔ) μετά την παρέλευση ενός (1) έτους

Για περισσότερες πληροφορίες παρακαλούνται οι κ.κ. Ομολογιούχοι να επικοινωνούν με το Τμήμα Εξυπηρέτησης Μετόχων της Εταιρείας, τηλ. επικοινωνίας 2310 929090.

RSS Feed: DOLAnnouncements
Posted on: 07 July 2020 12:46
Author: ΡΕΒΟΪΛ Α.Ε.Ε.Π.
Subject: ΑΝΑΚΟΙΝΩΣΗ ΡΥΘΜΙΖΟΜΕΝΗΣ ΠΛΗΡΟΦΟΡΙΑΣ ΤΟΥ Ν. 3556/2007: Γνωστοποίηση συναλλαγών

Full article link: http://dev-www1.helex.gr:8080/el/web/guest/companies-announcements-full-content/-/asset_publisher/bMe2sOcNyQuy/content/id/5479473

Η Εταιρία με την επωνυμία «ΡΕΒΟΪΛ ΑΝΩΝΥΜΟΣ ΕΛΛΗΝΙΚΗ ΕΤΑΙΡΙΑ ΠΕΤΡΕΛΑΙΟΕΙΔΩΝ» ανακοινώνει, σύμφωνα με το Ν.3556/2007 σε συνδυασμό με τις διατάξεις του άρθρου 19 του Κανονισμού (ΕΕ) 596/2014, ότι ο κ. ΓΕΩΡΓΙΟΣ ΡΟΥΣΣΟΣ του ΕΥΑΓΓΕΛΟΥ, Διευθύνων Σύμβουλος της Εταιρίας και εκτελεστικό μέλος του Διοικητικού Συμβουλίου της, πραγματοποίησε την Παρασκευή 3/7/2020 και τη Δευτέρα 6/7/2020 αγорές 3.685 και 1.720 κοινών ονομαστικών μετοχών ΡΕΒΟΙΛ. Η συνολική αξία των συναλλαγών ανήλθε σε 2.603,60 και 1.220,14 ευρώ αντίστοιχα.

RSS Feed: DOLAnnouncements
Posted on: 07 July 2020 12:50
Author: TRASTOR Α.Ε.Ε.Α.Π.
Subject: Ανακοίνωση ρυθμιζόμενης πληροφορίας σύμφωνα με το ν.3556/2007: Αριθμός δικαιωμάτων ψήφου και ύψος μετοχικού κεφαλαίου

Full article link: http://dev-www1.helex.gr:8080/el/web/guest/companies-announcements-full-content/-/asset_publisher/bMe2sOcNyQuy/content/id/5479493

Δείτε επισυναπτόμενη ανακοίνωση

[Ανακοίνωση ρυθμιζόμενης πληροφορίας σύμφωνα με το ν. 3556/2007: Αριθμός δικαιωμάτων ψήφου και ύψος μετοχικού κεφαλαίου](#)

RSS Feed: DOLAnnouncements
Posted on: 07 July 2020 12:50
Author: PROFILE A.E.B.E.
Subject: ΓΝΩΣΤΟΠΟΙΗΣΗ ΑΓΟΡΑΣ ΙΔΙΩΝ ΜΕΤΟΧΩΝ

Full article link: http://dev-www1.helex.gr:8080/el/web/guest/companies-announcements-full-content/-/asset_publisher/bMe2sOcNyQuy/content/id/5479511

Η Διοίκηση της Ανώνυμης Εταιρείας με την επωνυμία «PROFILE ΑΝΩΝΥΜΟΣ ΕΜΠΟΡΙΚΗ ΚΑΙ ΒΙΟΜΗΧΑΝΙΚΗ ΕΤΑΙΡΕΙΑ ΠΛΗΡΟΦΟΡΙΚΗΣ» και το διακριτικό τίτλο «PROFILE SYSTEMS & SOFTWARE A.E.» (εφεξής «Εταιρεία»), κατ' εφαρμογή της κείμενης νομοθεσίας και ειδικότερα του άρθρου 49 του ν. 4548/2018 , του Κανονισμού (ΕΕ) 596/2014 του Ευρωπαϊκού Κοινοβουλίου και του Συμβουλίου της 16^{ης} Απριλίου 2014 και του κατ' εξουσιοδότηση Κανονισμού (ΕΕ) 1052/2016 της Ευρωπαϊκής Επιτροπής και στο πλαίσιο της ορθής, έγκυρης και έγκαιρης ενημέρωσης του επενδυτικού κοινού, γνωστοποιεί ότι την 6^η Ιουλίου 2020 η Εταιρεία προέβη στην αγορά 900 ιδίων μετοχών με μέση τιμή κτήσης 3,7000 Ευρώ ανά μετοχή και συνολική αξία συναλλαγής 3.330,00 Ευρώ, σε εκτέλεση της από 07.05.2020 απόφασης της Τακτικής Γενικής Συνέλευσης των μετόχων της Εταιρείας και της από 02.06.2020 σχετικής απόφασης του Διοικητικού Συμβουλίου αυτής, δυνάμει της οποίας αποφασίσθηκε η έναρξη εφαρμογής του προγράμματος αγοράς ιδίων μετοχών.

RSS Feed: DOLAnnouncements
Posted on: 07 July 2020 13:33
Author: ΚΕΚΡΟΨ Α.Ε.
Subject: ΑΠΟΦΑΣΕΙΣ ΕΤΗΣΙΑΣ ΤΑΚΤΙΚΗΣ ΓΕΝΙΚΗΣ ΣΥΝΕΛΕΥΣΗΣ

Full article link: http://dev-www1.helex.gr:8080/el/web/guest/companies-announcements-full-content/-/asset_publisher/bMe2sOcNyQuy/content/id/5479629

Δείτε τις αποφάσεις της ΤΓΣ των μετόχων της Εταιρείας ΚΕΚΡΟΨ ΑΕ της 7ης Ιουλίου 2020

[Αποφάσεις της ΤΓΣ των μετόχων της Εταιρείας ΚΕΚΡΟΨ ΑΕ της 7ης Ιουλίου 2020](#)

RSS Feed: DOLAnnouncements
Posted on: 07 July 2020 13:55
Author: ΧΑΪΔΕΜΕΝΟΣ Α.Ε.Β.Ε.
Subject: ΑΝΑΚΟΙΝΩΣΗ ΑΛΛΩΝ ΣΗΜΑΝΤΙΚΩΝ ΓΕΓΟΝΟΤΩΝ (ΔΕΝ ΠΡΟΒΛΕΠΟΝΤΑΙ ΣΕ ΑΛΛΕΣ ΚΑΤΗΓΟΡΙΕΣ)

Full article link: http://dev-www1.helex.gr:8080/el/web/guest/companies-announcements-full-content/-/asset_publisher/bMe2sOcNyQuy/content/id/5479647

ΧΑΪΔΕΜΕΝΟΣ ΠΡΟΤΥΠΟΣ ΒΙΟΜΗΧΑΝΙΑ ΓΡΑΦΙΚΩΝ ΤΕΧΝΩΝ Α.Ε.Β.Ε.

(ΑΡ. ΓΕΜΗ 121638160000)

ΑΝΑΚΟΙΝΩΣΗ

Η εταιρία με την επωνυμία «ΧΑΪΔΕΜΕΝΟΣ ΠΡΟΤΥΠΟΣ ΒΙΟΜΗΧΑΝΙΑ ΓΡΑΦΙΚΩΝ ΤΕΧΝΩΝ ΑΝΩΝΥΜΟΣ ΕΜΠΟΡΙΚΗ ΚΑΙ ΒΙΟΜΗΧΑΝΙΚΗ ΕΤΑΙΡΕΙΑ» και δ.τ. «ΧΑΪΔΕΜΕΝΟΣ ΑΕΒΕ» ανακοινώνει σύμφωνα με το άρθρο 1 παρ. 5 του ΠΔ 82/1996, όπως ισχύει σήμερα, ότι προτίθεται είτε η ίδια είτε ως μέλος κοινοπραξιών να συμμετάσχει σε διαδικασία διαγωνισμού, που εμπίπτει στις διατάξεις του άρθρου 8 Ν. 3310/2005 όπως τροποποιήθηκε με το Ν. 3414/2005, και ειδικότερα στον ανοικτό Ηλεκτρονικό Διαγωνισμό για την «Παραγωγή Διδακτικών Βιβλίων Σχολικού Έτους 2021-2022 για τις ανάγκες των σχολικών μονάδων πρωτοβάθμιας και δευτεροβάθμιας εκπαίδευσης» με αριθμό Διακήρυξης Π520/11.6.2020, που προκήρυξε το υπαγόμενο στην εποπτεία του Υπουργού Παιδείας και Θρησκευμάτων ν.π.ι.δ. μη κερδοσκοπικού χαρακτήρα με την επωνυμία «ΙΝΣΤΙΤΟΥΤΟ ΤΕΧΝΟΛΟΓΙΑΣ ΥΠΟΛΟΓΙΣΤΩΝ ΚΑΙ ΕΚΔΟΣΕΩΝ Ι.Τ.Υ.Ε. "ΔΙΟΦΑΝΤΟΣ"», για την παραγωγή σχολικών βιβλίων σχολικού έτους 2021-2022 με προϋπολογισμό 4.110.000 ευρώ πλέον ΦΠΑ, με καταληκτική ημερομηνία προσφορών την 22.7.2020 και ανοίγματος προσφορών την 28.7.2020, ή σε περίπτωση αναβολής κάθε νέα ημερομηνία που θα καθοριστεί. Περαιτέρω ανακοινώνεται σε όλες τις μετόχους-ανώνυμες εταιρίες, που οφείλουν σύμφωνα με τις διατάξεις του άρθρου 8 Ν. 3310/2005, όπως ισχύουν, να έχουν ονομαστικοποιήσει τις μετοχές τους μέχρι φυσικού προσώπου, ότι οφείλουν να παράσχουν στην εταιρία τα προβλεπόμενα από τις ανωτέρω διατάξεις στοιχεία, που βεβαιώνουν την συμμόρφωσή τους με τις ισχύουσες διατάξεις περί ονομαστικοποίησης των μετοχών τους. Τέλος γνωστοποιούνται οι κυρώσεις, που προβλέπονται στο άρθρο 2 παρ. 3 Π.Δ. 82/1996 περί στέρησης των δικαιωμάτων παραστάσεως και ψήφου στη Γενική Συνέλευση της εταιρίας και κάθε είδους περιουσιακών τους δικαιωμάτων, που απορρέουν από τη μετοχική τους ιδιότητα μέχρι την πλήρη συμμόρφωσή τους με τις ανωτέρω υποχρεώσεις τους.

Ο ΠΡΟΕΔΡΟΣ & ΔΙΕΥΘΥΝΩΝ ΣΥΜΒΟΥΛΟΣ

ΕΥΣΤΡΑΤΙΟΣ ΧΑΪΔΕΜΕΝΟΣ

RSS Feed: DOLAnnouncements
Posted on: 07 July 2020 14:39
Author: CORAL A.E.
Subject: Συναλλαγές της ΤΡΑΠΕΖΑΣ OPTIMA BANK A.E. (ρυθμιζόμενη πληροφορία Ν.3556/2007)

Full article link: http://dev-www1.helex.gr:8080/el/web/guest/companies-announcements-full-content/-/asset_publisher/bMe2sOcNyQuy/content/id/5479657

Η CORAL ΑΕ, σύμφωνα με τους Ν. 3556/2007 και 3606/2007, ανακοινώνει ότι η ΤΡΑΠΕΖΑ OPTIMA BANK Α.Ε. την ενημέρωσε ότι στις 06/07/2020 προέβη σε πώληση 34 ομολογιών εκδόσεως CORAL ΑΕ συνολικής αξίας ΕΥΡΩ 34.680,00.

Η γνωστοποίηση εκ μέρους της ΤΡΑΠΕΖΑΣ OPTIMA BANK Α.Ε. προς την Εταιρία και ακολούθως η ανακοίνωση της Εταιρίας προς τις αρχές της Κεφαλαιαγοράς, γίνεται επειδή ο κ. Πέτρος Τζαννετάκης είναι μη εκτελεστικό μέλος του Δ.Σ. της ΤΡΑΠΕΖΑΣ OPTIMA BANK Α.Ε., ενώ κατέχει τη θέση του μη εκτελεστικού μέλους του Δ.Σ. της CORAL ΑΕ.

Ο κ. Πέτρος Τζαννετάκης είναι πρόσωπο υπόχρεο να γνωστοποιεί τις χρηματιστηριακές συναλλαγές του με αντικείμενο ομολογίες εκδόσεως CORAL ΑΕ (άρθρο 19 του Κανονισμού ΕΕ 596/2014).

Μαρούσι, 07 Ιουλίου 2020

Το Διοικητικό Συμβούλιο

RSS Feed: DOLAnnouncements
Posted on: 07 July 2020 15:17
Author: ΔΕΗ Α.Ε.
Subject: Ανάθεση καθηκόντων Γενικών Διευθυντών

Full article link: http://dev-www1.helex.gr:8080/el/web/guest/companies-announcements-full-content/-/asset_publisher/bMe2sOcNyQuy/content/id/5479670

Ανακοίνωση

Η ΔΕΗ Α.Ε. ανακοινώνει:

α) την ανάθεση καθηκόντων Γενικού Διευθυντή Ηλεκτροκίνησης στον κ. Κοφινά Κυριάκο.

Ο κ. Κυριάκος Κοφινάς έχει 27ετή Διοικητική εμπειρία στην Ευρώπη, Μέση Ανατολή, Αφρική, και Ασία, ως περιφερειακός Διευθύνων Σύμβουλος, Γενικός Διευθυντής, Principal, και Head Coach, στους κλάδους των FMCG, Medical, Luxury, Executive Search, e-Mobility, και Λιανικής.

Κατέχει Πτυχίο Οικονομικών Επιστημών από το Καποδιστριακό Πανεπιστήμιο Αθηνών, MBA από το Manchester Business School, UK και MSc E-Commerce από το Οικονομικό Πανεπιστήμιο Αθηνών. Είναι επίσης πιστοποιημένος Executive & Business Coach.

και

β) την ανάθεση καθηκόντων Γενικού Διευθυντή Ανάπτυξης και Εκμετάλλευσης Ψηφιακών Συστημάτων στον κ. Ζαγαλίκη Κωνσταντίνο.

Ο κ. Κωνσταντίνος Ζαγαλίκης έχει πολυετή εμπειρία στον τομέα των συμβουλευτικών υπηρεσιών και της πληροφορικής, με ιδιαίτερη έμφαση στον ψηφιακό μετασχηματισμό.

Έχει διατελέσει υψηλόβαθμο στέλεχος σε σημαντικές θέσεις ευθύνης σε Vodafone, IBM Ελλάδα και Όμιλο Printec ενώ αργότερα ανέλαβε καθήκοντα CIO στην Forthnet-Nova. Κατείχε ηγετικό ρόλο στον μετασχηματισμό πληροφοριακών συστημάτων (BSS-OSS) στην Huawei, για την DU Telecommunications στο Dubai. Μέχρι πρόσφατα διατελούσε Operations Director στην Tech Mahindra.

Κατέχει πτυχίο B.Eng in Computer Systems Engineering (University of Sussex UK) και μεταπτυχιακό M.Sc in Telecommunications and Information Systems (University of Essex UK).

Αθήνα, 07 Ιουλίου 2020

RSS Feed: DOLAnnouncements
Posted on: 07 July 2020 15:35
Author: PROFILE A.E.B.E.
Subject: Η Forte Securities στο Ηνωμένο Βασίλειο επέλεξε την πλατφόρμα Axia για τη διαχείριση επενδυτικών εργασιών και custody

Full article link: http://dev-www1.helex.gr:8080/el/web/guest/companies-announcements-full-content/-/asset_publisher/bMe2sOcNyQuy/content/id/5479680

Αθήνα, 7 Ιουλίου 2020: Η Profile Software, κορυφαία εταιρεία ανάπτυξης χρηματοοικονομικού λογισμικού, ανακοινώνει νέα συνεργασία στο Ηνωμένο Βασίλειο με την εταιρεία Forte Securities, Prime Broker με έδρα το Λονδίνο. Πρόκειται για νέο χρήστη της πλατφόρμας Axia, την οποία επέλεξε ώστε να επιτύχει αυτοματοποίηση εργασιών σε θέματα διαχείρισης επενδύσεων και Custody.

Η Forte Securities διαθέτει μεταξύ άλλων γραφεία σε σημαντικά διεθνή χρηματοοικονομικά κέντρα όπως το Λονδίνο, το Μονακό, το Σίδνεϋ και η Γενεύη. Η εταιρεία ιδρύθηκε το 2008 ως brokerage με εξειδίκευση σε Equities, Fixed Income Bonds και Equity Derivatives. Η επιτυχία του μοντέλου διάθεσης ποιοτικών υπηρεσιών σε θεσμικούς επενδυτές, έχει ευνοήσει την βελτιστοποίηση και ταχεία επέκταση των δραστηριοτήτων της Forte Securities από την ίδρυσή της έως σήμερα. Η εταιρεία συνεχίζει να αναπτύσσεται ταχέως, χάρη στην παρουσίαση καινοτόμων υπηρεσιών στην αγορά, που την κατατάσσουν στις κορυφαίες χρηματοοικονομικές εταιρείες της Ευρώπης. Η Forte Securities επενδύει σε καινοτόμες λύσεις υποδομών τεχνολογίας, στοχεύοντας στη διεύρυνση του κύκλου εργασιών της και την εδραίωση στιβαρών επαγγελματικών σχέσεων. Το ευρύ χαρτοφυλάκιο υπηρεσιών που παρέχει περιλαμβάνει Prime Brokerage, Agency trading, Clearing & Settlement, σε πολλαπλά asset classes.

Κατόπιν διεθνούς αξιολόγησης, η εταιρεία επέλεξε την πλατφόρμα Axia ως το βασικό σύστημα για τις υπηρεσίες Custody που προσφέρει. Το Axia θα επιτρέψει στην Forte Securities να αυτοματοποιήσει τις διαδικασίες Custody και safe keeping, παρέχοντας υπολογισμό custody fees, αυτόματο reconciliation και παραγωγή αναφορών, ώστε να εξασφαλίζεται ακριβής τήρηση χαρτοφυλακίων και κανονιστική συμμόρφωση. Κατ' αυτόν τον τρόπο η Forte Securities θα μπορεί να παρέχει στο πελατολόγιό της, εύκολη πρόσβαση στις διεθνείς αγορές. Το Axia θα συμβάλει στη διασύνδεση των διεθνών γραφείων της εταιρείας, προσφέροντας ενοποιημένη και ολοκληρωμένη διαχείριση, μεταξύ όλων των χωρών, με γνώμονα την παροχή της βέλτιστης εμπειρίας στον πελάτη.

Το Axia είναι μια αξιόπιστη, βραβευμένη πλατφόρμα διαχείρισης επενδύσεων που εξελίσσεται συνεχώς ώστε να ανταποκρίνεται στις τάσεις της αγοράς, ενσωματώνοντας νέες λειτουργικότητες. Τα δυναμικά εργαλεία που διαθέτει επιτρέπουν προηγμένη αυτοματοποίηση και απλοποίηση διαδικασιών σε όλο το εύρος των εργασιών Investment Management.

RSS Feed: DOLAnnouncements

Posted on: 07 July 2020 16:23

Author: Ο.Τ.Ε. Α.Ε.

Subject: Ανακοίνωση Διανομής Μερισματος Χρήσης 2019

Full article link: http://dev-www1.helex.gr:8080/el/web/guest/companies-announcements-full-content/-/asset_publisher/bMe2sOcNyQuy/content/id/5479701

Δείτε την ανακοίνωση.

[Ανακοίνωση](#)

Ομολογιακά Δάνεια Επιχειρήσεων – Οργανωμένη Αγορά (Μετατρέψιμα)

Πλήθος Εισηγμένων Ομολογιών	Ονομαστική αξία	Τιμή έκδοσης	Σημερινό επιτόκιο	Ημερ. λήξης	Διάρκεια (έτη)	Σημείωση	Τοκομερίδιο		Μον. Διασπ.	Ομόλογα Επιχειρήσεων	Κατωτ Τιμή	Ανωτ Τιμή	Τιμή κλεισ. Προηγ.	Κλείσιμο-ημ/νία	Όγκος	Αξία Συναλλαγών	Τελευταία εντολή			Μεγ έτους	
							Κοινό	Προτιμησιακό									Τιμή	Αγορ./ Πώλ.	Ημερομηνία		λαχ
171,246,551	0.30	0.30	1.00	11/10/2025	9	---	16	---	1	FORTHNET A.E. (Μ.Ο.Δ.)	---	---	---	---	---	---	10.0000	A	04/05/2020	100.0000	100.0000

Σημειώσεις Εταιρικών Ομολόγων

Ο Όγκος Συναλλαγών υπολογίζεται ως (Τεμάχια) * (Ονομαστική Τιμή). Η Αξία Συναλλαγών υπολογίζεται ως (Τεμάχια) * (Ονομαστική Τιμή) * (Τιμή %) + (Δεδουλευμένοι Τόκοι).

Οι τιμές συναλλαγών των ομολόγων υπολογίζονται ως ποσοστό επί τοις εκατό (%) της ονομαστικής τους τιμής.

Όλα τα ομόλογα έχουν Ονομαστική Αξία εκπεφρασμένη σε Ευρώ (εκτός εάν σημειώνεται διαφορετικά).

Ομολογιακά Δάνεια Επιχειρήσεων – Οργανωμένη Αγορά (Μη Μετατρέψιμα)

Πλήθος Εισηγμένων Ομολογιών	Ονομαστική αξία	Τιμή έκδοσης	Σημερινό επιτόκιο	Ημερ. λήξης	Διάρκεια (έτη)	Σημείωση	Τοκομερίδιο		Μον. Διασπ.	Ομόλογα Επιχειρήσεων	Δεδ. Τόκος	Αποδ. Λήξη	Κατωτ Τιμή	Ανωτ Τιμή	Τιμή κλεισ. Προηγ.	Κλείσιμο-ημ/νία	Όγκος	Αξία Συναλλαγών	Τελευταία εντολή			λαχ έτους	Μεγ έτους	
							Κοινό	Προτιμησιακό											Τιμή	Αγορ./ Πώλ.	Ημερομηνία			
175,000	1,000.00	1,000.00	3.40	26/07/2024	5	---	2	---	1	ΑΤΤΙCΑ Α.Ε. ΣΥΜΜΕΤΟΧΩΝ (Μη μετατρέψιμο)	15.4889	7.8130	---	---	---	85.4710	06/07/2020	---	---	82.0010	A	37/07/2020	60.0000	100.0000
40,000,000	1.00	1.00	5.00	04/10/2021	5	---	16	---	1	HOUSEMARKET Α.Ε. (Μη Μετατρέψιμο)	0.0004	2.8200	---	---	---	102.0000	03/07/2020	---	---	102.0000	A	37/07/2020	93.8736	105.1000
150,000	1,000.00	1,000.00	2.60	22/10/2026	7	---	2	---	1	ΤΕΡΝΑ ΕΝΕΡΓΕΙΑΚΗ Μ.Α.Ε.Χ. (Μη μετατρέψιμο)	5.6333	2.7290	99.0000	99.0500	99.0222	99.5000	06/07/2020	18,000	17,925.40	99.1100	A	37/07/2020	84.4000	102.8000
200,000	1,000.00	1,000.00	3.60	12/03/2026	7	---	3	---	1	ΑΕΡΟΠΟΡΙΑ ΑΙΓΑΙΟΥ Α.Ε. (Μη μετατρέψιμο)	11.9000	5.1510	91.5000	92.2500	92.0040	91.2690	06/07/2020	63,000	58,712.20	90.3000	A	37/07/2020	54.7313	107.3000
22,727	1,000.00	1,000.00	4.95	26/06/2023	5	---	5	---	1	B&F Α.Β.Ε.Ε. ΕΝΔΥΜΑΤΩΝ (Μη μετατρέψιμο)	1.7875	7.4100	92.0000	92.5000	92.0833	91.0000	02/07/2020	12,000	11,071.45	85.0000	A	37/07/2020	68.0000	94.9999
90,000	1,000.00	1,000.00	3.00	11/05/2023	5	---	5	---	1	CORAL Α.Ε. (Μη μετατρέψιμο)	4.9167	2.7310	100.0000	100.3000	100.2387	101.4410	06/07/2020	31,000	31,226.42	100.2000	A	37/07/2020	89.4200	105.0000
120,000	1,000.00	1,000.00	3.95	04/04/2025	7	---	5	---	1	ΓΕΚ ΤΕΡΝΑ Α.Ε. (Μη μετατρέψιμο)	10.3139	2.9050	103.3000	103.4000	103.3000	103.4790	06/07/2020	58,000	60,542.21	103.3000	A	37/07/2020	91.0000	107.2000
500,000	1,000.00	1,000.00	2.75	03/07/2027	7	---	1	---	1	ΓΕΚ ΤΕΡΝΑ Α.Ε. (Μη μετατρέψιμο)	0.4583	2.8850	98.5000	99.4900	99.2000	98.9270	06/07/2020	590,000	589,009.39	99.2000	A	37/07/2020	97.1600	100.0000

Σημειώσεις Εταιρικών Ομολόγων

Ο Όγκος Συναλλαγών υπολογίζεται ως (Τεμάχια) * (Ονομαστική Τιμή). Η Αξία Συναλλαγών υπολογίζεται ως (Τεμάχια) * (Ονομαστική Τιμή) * (Τιμή %) + (Δεδουλευμένοι Τόκοι).

Οι τιμές συναλλαγών των ομολόγων υπολογίζονται ως ποσοστό επί τοις εκατό (%) της ονομαστικής τους τιμής.

Όλα τα ομόλογα έχουν Ονομαστική Αξία εκπεφρασμένη σε Ευρώ (εκτός εάν σημειώνεται διαφορετικά).

Ομόλογα Ελληνικού Δημοσίου

Πλήθος Εισηγμ. Ομολογιών	Ονομ. αξία	Σημερινό επιτόκιο	Υπολογισμός Δεδουλευμένων	Ημερ/νία Λήξης [1]	Διάρκεια (έτη)	Σημείωση	Ημερομηνία Πληρ.	Αξία τρέχοντος	Μον. Διαπρ.	Ομόλογα Ελληνικού Δημοσίου	Κατωτ Τιμή	Ανωτ Τιμή	Τιμή κλεισ.	Προηγ. Κλείσιμο-ημ/νία	Όγκος	Αξία Συναλλαγών	Τελευταία εντολή Αγορ./ Πώλ. Ημερομηνία
3,000,000	1,000.00	4.38	Πργμ/Πργμ	01/08/2022	5	---	01/08	4.38	1	ΟΕΔ-ΣΤΘ-010822-05Χ-4,375-1,000	---	---	---	---	---	1.0000	A 28/11/2018
2,500,000	1,000.00	1.88	Πργμ/Πργμ	04/02/2035	15	---	04/02	1.88	1	ΟΕΔ-ΣΤΘ-040235-15Χ-1,875-1,000	---	---	---	---	---	---	---
2,500,000	1,000.00	3.45	Πργμ/Πργμ	02/04/2024	5	---	02/04	3.45	1	ΟΕΔ-ΣΤΘ-020424-05Χ-3,450-1,000	---	---	---	---	---	---	---
4,355,990,324	1.00	3.50	Πργμ/Πργμ	30/01/2023	5	---	01/02 - 31/01	3.50	1	ΟΕΔ-ΣΤΘ-300123-05Χ-3,500-1,00	---	---	---	94.5720 13/07/2018	---	---	1.0000 A 28/11/2018
5,962,747,327	1.00	3.75	Πργμ/Πργμ	30/01/2028	10	---	/02 - 01/02 - 31/	3.75	1	ΟΕΔ-ΣΤΘ-300128-10Χ-3,750-1,00	---	---	---	85.4610 13/07/2018	---	---	1.0000 A 28/11/2018
6,091,218,404	1.00	3.90	Πργμ/Πργμ	30/01/2033	15	---	/02 - 01/02 - 31/	3.90	1	ΟΕΔ-ΣΤΘ-300133-15Χ-3,900-1,00	---	---	---	78.6730 13/07/2018	---	---	1.0000 A 28/11/2018
4,805,399,486	1.00	4.00	Πργμ/Πργμ	30/01/2037	19	---	/02 - 01/02 - 31/	4.00	1	ΟΕΔ-ΣΤΘ-300137-19Χ-4,000-1,00	---	---	---	77.0370 13/07/2018	---	---	1.0000 A 28/11/2018
4,603,713,186	1.00	4.20	Πργμ/Πργμ	30/01/2042	24	---	/02 - 01/02 - 31/	4.20	1	ΟΕΔ-ΣΤΘ-300142-24Χ-4,200-1,00	---	---	---	77.7640 13/07/2018	---	---	1.0000 A 28/11/2018
550,418,123	1.00	3.65	Πργμ/Πργμ	24/02/2023	11	---	24/02	3.65	1	ΟΕΔ-ΣΤΘ-240223-11Χ-2,000-1,00	---	---	---	10.0000 22/06/2015	---	10.0000	A 11/07/2019
445,007,576	1.00	3.65	Πργμ/Πργμ	24/02/2024	12	---	24/02	3.65	1	ΟΕΔ-ΣΤΘ-240224-12Χ-2,000-1,00	---	---	---	10.0000 22/06/2015	---	---	---
423,674,226	1.00	3.65	Πργμ/Πργμ	24/02/2025	13	---	24/02	3.65	1	ΟΕΔ-ΣΤΘ-240225-13Χ-2,000-1,00	---	---	---	10.0000 22/06/2015	---	---	---
212,292,153	1.00	3.65	Πργμ/Πργμ	24/02/2026	14	---	24/02	3.65	1	ΟΕΔ-ΣΤΘ-240226-14Χ-2,000-1,00	---	---	---	10.0000 22/06/2015	---	---	---
160,621,352	1.00	3.65	Πργμ/Πργμ	24/02/2027	15	---	24/02	3.65	1	ΟΕΔ-ΣΤΘ-240227-15Χ-2,000-1,00	---	---	---	10.0000 22/06/2015	---	---	---
183,244,055	1.00	3.65	Πργμ/Πργμ	24/02/2028	16	---	24/02	3.65	1	ΟΕΔ-ΣΤΘ-240228-16Χ-2,000-1,00	---	---	---	10.0000 22/06/2015	---	---	---
164,802,894	1.00	3.65	Πργμ/Πργμ	24/02/2029	17	---	24/02	3.65	1	ΟΕΔ-ΣΤΘ-240229-17Χ-2,000-1,00	---	---	---	10.0000 22/06/2015	---	---	---
165,460,943	1.00	3.65	Πργμ/Πργμ	24/02/2030	18	---	24/02	3.65	1	ΟΕΔ-ΣΤΘ-240230-18Χ-2,000-1,00	---	---	---	10.0000 22/06/2015	---	---	---
129,007,241	1.00	3.65	Πργμ/Πργμ	24/02/2031	19	---	24/02	3.65	1	ΟΕΔ-ΣΤΘ-240231-19Χ-2,000-1,00	---	---	---	10.0000 22/06/2015	---	---	---
126,192,683	1.00	3.65	Πργμ/Πργμ	24/02/2032	20	---	24/02	3.65	1	ΟΕΔ-ΣΤΘ-240232-20Χ-2,000-1,00	---	---	---	10.0000 22/06/2015	---	---	---
146,905,168	1.00	3.65	Πργμ/Πργμ	24/02/2033	21	---	24/02	3.65	1	ΟΕΔ-ΣΤΘ-240233-21Χ-2,000-1,00	---	---	---	10.0000 22/06/2015	---	---	---
154,475,606	1.00	3.65	Πργμ/Πργμ	24/02/2034	22	---	24/02	3.65	1	ΟΕΔ-ΣΤΘ-240234-22Χ-2,000-1,00	---	---	---	10.0000 22/06/2015	---	---	---
144,429,441	1.00	3.65	Πργμ/Πργμ	24/02/2035	23	---	24/02	3.65	1	ΟΕΔ-ΣΤΘ-240235-23Χ-2,000-1,00	---	---	---	10.0000 22/06/2015	---	---	---
166,211,676	1.00	3.65	Πργμ/Πργμ	24/02/2036	24	---	24/02	3.65	1	ΟΕΔ-ΣΤΘ-240236-24Χ-2,000-1,00	---	---	---	10.0000 22/06/2015	---	---	---
145,461,669	1.00	3.65	Πργμ/Πργμ	24/02/2037	25	---	24/02	3.65	1	ΟΕΔ-ΣΤΘ-240237-25Χ-2,000-1,00	---	---	---	10.0000 22/06/2015	---	---	---
146,941,087	1.00	3.65	Πργμ/Πργμ	24/02/2038	26	---	24/02	3.65	1	ΟΕΔ-ΣΤΘ-240238-26Χ-2,000-1,00	---	---	---	10.0000 22/06/2015	---	---	---
135,115,612	1.00	3.65	Πργμ/Πργμ	24/02/2039	27	---	24/02	3.65	1	ΟΕΔ-ΣΤΘ-240239-27Χ-2,000-1,00	---	---	---	10.0000 22/06/2015	---	---	---
141,909,637	1.00	3.65	Πργμ/Πργμ	24/02/2040	28	---	24/02	3.65	1	ΟΕΔ-ΣΤΘ-240240-28Χ-2,000-1,00	---	---	---	10.0000 22/06/2015	---	---	---
136,788,720	1.00	3.65	Πργμ/Πργμ	24/02/2041	29	---	24/02	3.65	1	ΟΕΔ-ΣΤΘ-240241-29Χ-2,000-1,00	---	---	---	10.0000 22/06/2015	---	---	---
163,643,410	1.00	3.65	Πργμ/Πργμ	24/02/2042	30	---	24/02	3.65	1	ΟΕΔ-ΣΤΘ-240242-30Χ-2,000-1,00	---	---	---	10.0000 22/06/2015	---	---	---
4,000,000	1,000.00	3.88	Πργμ/Πργμ	12/03/2029	10	---	12/03	3.88	1	ΟΕΔ-ΣΤΘ-120329-10Χ-3,875-1,0000	---	---	---	---	---	100.0000	A 15/10/2019
503,753	1,000.00	0.32	FLR Πργμ/360	16/09/2021	2	---	16/03 - 16/09	---	1	ΟΕΔ-ΚΥΜ-160921-02Χ-0,319-1,000	---	---	---	---	---	---	---
3,000,000	1,000.00	3.38	Πργμ/Πργμ	15/02/2025	7	---	15/02	3.38	1	ΟΕΔ-ΣΤΘ-150225-07Χ-3,375-1,000	---	---	---	---	---	---	---
250,250	1,000.00	2.90	Πργμ/Πργμ	20/03/2023	4	---	20/03	2.90	1	ΟΕΔ-ΣΤΘ-200323-04Χ-2,900-1,000	---	---	---	---	---	---	---
964,000	1,000.00	3.25	Πργμ/Πργμ	20/03/2025	6	---	20/03	3.25	1	ΟΕΔ-ΣΤΘ-200325-06Χ-3,250-1,000	---	---	---	---	---	---	---
2,100,000	1,000.00	3.55	Πργμ/Πργμ	20/03/2026	7	---	20/03	3.55	1	ΟΕΔ-ΣΤΘ-200326-07Χ-3,550-1,000	---	---	---	---	---	---	---

Σημειώσεις Ομολόγων Ελλ. Δημοσίου

Ο Όγκος Συναλλαγών υπολογίζεται ως (Τεμάχια) * (Ονομαστική Τιμή). Η Αξία Συναλλαγών υπολογίζεται ως (Τεμάχια) * (Ονομαστική Τιμή) * (Τιμή %) + (Δεδουλευμένοι Τόκοι)

Η Αξία του τρέχοντος τοκομεριδίου για τις εκδόσεις Ονομαστικής Αξίας 0,01 ευρώ, αναφέρεται σε Ονομαστική Αξία 100 ευρώ.

FLR (= Floating Interest Rate) Ομόλογο Μεταβλητού Επιτοκίου.

[1] - Η Ημερομηνία Λήξης της τοκοφόρου περιόδου και η Ημερομηνία Πληρωμής του τοκομεριδίου.

Ομόλογα Ελληνικού Δημοσίου

Πλήθος Εισηγμ. Ομολογιών	Ονομ. αξία	Σημερινό επιτόκιο	Υπολογισμός Δεδουλευμένων	Ημερ/νία Λήξης [1]	Διάρκεια (έτη)	Σημείωση	Ημερομηνία Πληρ.	Αξία τρέχοντος	Μον. Διαπρ.	Ομόλογα Ελληνικού Δημοσίου	Κατωτ Τιμή	Ανωτ Τιμή	Τιμή κλεισ.	Προηγ. Κλείσιμο-ημ/νία	Όγκος	Αξία Συναλλαγών	Τελευταία εντολή Αγορ./ Πώλ. Ημερομηνία
3,000,000	1,000.00	1.50	Πργμ/Πργμ	18/06/2030	10	---	18/06	1.50	1	ΟΕΔ-ΣΤΘ-180630-10Χ-1,500-1,000	---	---	---	---	---	---	---
3,314,250	1,000.00	3.25	Πργμ/Πργμ	20/03/2050	30	---	20/03	3.25	1	ΟΕΔ-ΣΤΘ-200350-30Χ-3,250-1,000	---	---	---	---	---	---	---
2,000,000	1,000.00	2.00	Πργμ/Πργμ	22/04/2027	7	---	22/04	2.00	1	ΟΕΔ-ΣΤΘ-220427-07Χ-2,000-1,000	---	---	---	---	---	---	99.9000 A 22/04/2020
2,500,000	1,000.00	1.88	Πργμ/Πργμ	23/07/2026	7	---	23/07	1.88	1	ΟΕΔ-ΣΤΘ-230726-07Χ-1,875-1,000	---	---	---	---	---	---	---

Σημειώσεις Ομολόγων Ελλ. Δημοσίου

Ο Όγκος Συναλλαγών υπολογίζεται ως (Τεμάχια) * (Ονομαστική Τιμή). Η Αξία Συναλλαγών υπολογίζεται ως (Τεμάχια) * (Ονομαστική Τιμή) * (Τιμή %) + (Δεδουλευμένοι Τόκοι)

Η Αξία του τρέχοντος τοκομεριδίου για τις εκδόσεις Ονομαστικής Αξίας 0,01 ευρώ, αναφέρεται σε Ονομαστική Αξία 100 ευρώ.

FLR (= Floating Interest Rate) Ομόλογο Μεταβλητού Επιτοκίου.

[1] - Η Ημερομηνία Λήξης της τοκοφόρου περιόδου και η Ημερομηνία Πληρωμής του τοκομεριδίου.

Ημερήσιο Δελτίο Τιμών

Έτος: 141 Αύξων Αριθμός Συνεδρίασης: 125

Ενότητα 5: Ομόλογα Ελληνικού Δημοσίου Διαπραγματεύσιμα με τη Μέθοδο Εκφώνησης - Αντιφώνησης

Τρίτη, 7 Ιουλίου, 2020

Ομόλογα σε Κυκλοφορία	Νόμισμα / Ελάχιστη διαπραγ.	Ημερομηνία Πληρ.	Αξία τρέχοντος τοκομεριδίου	Σημείωση	Τοκομερίδιο	Μονάδα διαπίσης	Ημερ/νία Έκδοσης	Διάρκεια (έτη)	Σημερινό επιτόκιο	Υ.Δ.Τ σε ημέρες	Ομόλογα	Τελευταία τιμή προηγ.	Τελευτ. Τιμή	Εκφ. τοις μετρητοίς (€) Αγορ. / Πώλ	μετρομηνία	Συναλλαγές σε τμχ	Ελάχιστο ζωής	Μέγιστο ζωής	
Νομικών Προσώπων και Εταιρειών σε Συνάλλαγμα και Ευρο																			
0	GBP / 10	01/12	0.25	---	63	1	01/12/1928	100	2.5	360	Ε.Κ.Τ.Ε.	---	---	---	---	---	---	---	
103,746	GBP / 10	01/12	0.25	---	61	1	01/12/1930	98	2.5	360	Ε.Κ.Τ.Ε. σειρά	2.27	05/02/1996	2.27	Π	05/02/1996	---	2.27	2.27

Σημειώσεις Ομολόγων Ελλ. Δημοσίου

Υ.Δ.Τ: Υπολογισμός Δεδουλευμένων Τόκων.

FLR (= Floating Interest Rate) Ομόλογο Μεταβλητού Επιτοκίου.

Η ελάχιστη διαπραγματεύσιμη Ονομαστική Αξία για όλους τους Άυλους Τίτλους του Δημοσίου είναι τα 100 Ευρώ.

(μψρ-0)

Πίνακας Μελών Χρηματιστηρίου Αθηνών και Μελών ΕΤ.ΕΚ.

Επωνυμία	Τηλέφωνο	Φαξ	Αγορά Μετοχών			Αγορά Παραγώγων		Μέλη ΕΤ.ΕΚ.	
			Μέλος Αγοράς	Μέλος εξ Αποστάσεως	Ειδικός Διαπρήτης	Διαπρήτης	Ειδικός Διαπρήτης	Γενικό Εκκαθ/στικό	Άμεσο Εκκαθ/στικό
AEONIC SECURITIES C.I.F. P.L.C.				a					
ΛΑΪΟΥ 6, ΓΡ. 301B, ANNA COURT ,	35725337600								
ALPHA ΤΡΑΠΕΖΑ Α.Ε.								a	
ΣΤΑΔΙΟΥ 40, ΑΘΗΝΑ	(210)-3265546	(210)-3265811							
ΛΕΩΦ. ΑΘΗΝΩΝ 103, ΑΘΗΝΑ	+30 2103436820	210-3436270							
ΣΤΑΔΙΟΥ 40, ΑΘΗΝΑ	(210)-3260000	(210)-3264116							
ARGUS STOCKBROKERS LTD			a	a		a			
25 ΛΕΩΦΟΡΟΣ ΔΗΜΟΣΘΕΝΗ ΣΕΒΕΡΗ 25 ,	0035722717000								
ATLANTIC SECURITIES LTD			a						
ΠΡΟΔΡΟΜΟΥ 37 37,	0035722445400								
ATLANTIC SECURITIES LTD				a					
ΠΡΟΔΡΟΜΟΥ 37 ,	0035722445400								
ΑΧΩΝ ΧΡΗΜΑΤΙΣΤΗΡΙΑΚΗ Α.Ε.Π.Ε.Υ.			a			a			
ΣΤΑΔΙΟΥ 48 48, ΑΘΗΝΑ	2103363800								
ΒΕΤΑ ΧΡΗΜΑΤΙΣΤΗΡΙΑΚΗ Α.Ε.Π.Ε.Υ.			a		a	a			a
Λ.ΑΛΕΞΑΝΔΡΑΣ 29 29 ,ΑΘΗΝΑ	2106478930								
BNP PARIBAS SECURITIES SERVICES								a	
ΛΑΜΨΑΚΟΥ 2 2, ΑΘΗΝΑ	2107468500								
BOFA SECURITIES EUROPE SA			a	a					
112 AVENUE KL'BER 75116 ,	+33 153655555								
CAPITAL ΑΧΕΠΕΥ			a			a			
ΜΗΤΡΟΠΟΛΕΩΣ 58 58, ΑΘΗΝΑ	2103369700								
CFS ΧΡΗΜΑΤΙΣΤΗΡΙΑΚΗ Α.Ε.Π.Ε.Υ.			a						
ΠΑΠΑΡΡΗΓΟΠΟΥΛΟΥ 3 3, ΑΘΗΝΑ	2103360800								
CITIGROUP GLOBAL MARKETS EUROPE AG			a	a					
REUTERWEG 16 FRANKFURT 16,	+49 691366-0								
CITIGROUP GLOBAL MARKETS LIMITED			a	a					
33 CANADA SQUARE -CANARY WHARF 1,	+44 02079864000								
CREDIT SUISSE SECURITIES (EUROPE) LIMITED			a	a					
ONE CABOT SQUARE 1 , LONDON	+44 2078888888								
CREDIT SUISSE SECURITIES SOCIEDAD DE VALORES SA			a	a					
CALLE AYALA 42, 3A PLANTA-B MADRID ,	+34917916000								
DEUTSCHE BANK AG				a					
GREAT WINCHESTER STREET 1 , LONDON	+44 20 754 54209	00441133361437							
EUROBANK EQUITIES Α.Ε.Π.Ε.Υ.			a		a	a	a		a
ΦΙΛΕΛΛΗΝΩΝ 10 & ΞΕΝΟΦΩΝΤΟΣ 13 , ΑΘΗΝΑ	2103720000								
EUROCORP Α.Ε.Π.Ε.Υ.			a			a			a
ΠΛ.ΦΙΛΙΚΗΣ ΕΤΑΙΡΕΙΑΣ 14 14, ΑΘΗΝΑ	2107263600								
EUROTRUST ΧΡΗΜΑΤΙΣΤΗΡΙΑΚΗ Α.Ε.Π.Ε.Υ.			a						
ΣΕΒΑΣΤΟΥΠΟΛΕΩΣ 113 113, ΑΘΗΝΑ	2103363100								
EUROXX ΧΡΗΜΑΤΙΣΤΗΡΙΑΚΗ Α.Ε.Π.Ε.Υ.			a		a	a	a		a
ΠΑΛΛΑΙΟΛΟΓΟΥ 7, ΧΑΛΑΝΔΡΙ	(210)-6879400	(210)-6879401							
ΠΑΛΛΑΙΟΛΟΓΟΥ 7, ΧΑΛΑΝΔΡΙ	+30 2106879400	210-6879401							
GLOBAL CAPITAL SECURITIES & FINANCIAL SERVICES LTD			a	a					
Λ.ΑΡΧΙΕΠΙΣΚΟΠΟΥ ΜΑΚΑΡΙΟΥ Γ50 50,	0035722710710								
HSBC FRANCE								a	
Λ.ΜΕΣΣΟΓΕΙΩΝ 109-111 109-111,	2106960000								
INDEX ΧΡΗΜΑΤΙΣΤΗΡΙΑΚΗ Α.Ε.Π.Ε.Υ.			a						
ΔΡΑΓΑΤΣΑΝΙΟΥ 6 6, ΑΘΗΝΑ	2103213920								
ΛΑΙΚΙ FINANCIAL SERVICES LTD				a					
ΛΕΩΦ. ΒΥΡΩΝΟΣ 26, ΛΕΥΚΩΣΙΑ ΚΥΠΡΟΥ	357 22367367	357 22718567							
MEGA EQUITY SECURITIES & FINANCIAL SERVICES PUBLIC LTD			a	a		a			
ΛΕΩΦ.ΓΡΙΒΑ ΔΙΓΕΝΗ 42-44 42-44,	0035722711711								
MERIT ΧΡΗΜΑΤΙΣΤΗΡΙΑΚΗ Α.Ε.Π.Ε.Υ.			a		a	a			a
ΣΟΦΟΚΛΕΟΥΣ 5 5, ΑΘΗΝΑ	2103671880								
MERRILL LYNCH INTERNATIONAL			a	a					
2 KING EDWARD STREET 2 , LONDON	+44 20276281000								
NUNTIUS ΧΡΗΜΑΤΙΣΤΗΡΙΑΚΗ Α.Ε.Π.Ε.Υ.			a						
ΔΡΑΓΑΤΣΑΝΙΟΥ 6 6, ΑΘΗΝΑ	2103350599								
ONE PLUS CAPITAL LIMITED			a	a					
75 PRODROMOU AVENUE NICOSIA 1307 ,	35722873760								
PROCHOICE CHRIMATISTIRIAKI LTD			a	a					
ΛΕΩΦ.ΣΠΥΡΟΥ ΚΥΠΡΙΑΝΟΥ 57, ΑΚΙΝΗΤΑ Φ 57,	035724661192								

Πίνακας Μελών Χρηματιστηρίου Αθηνών και Μελών ΕΤ.ΕΚ.

Επωνυμία	Διεύθυνση	Τηλέφωνο	Φαξ	Αγορά Μετοχών			Αγορά Παραγώγων		Μέλη ΕΤ.ΕΚ.	
				Μέλος Αγοράς	Μέλος εξ Αποστάσεως	Ειδικός Διαπρήτης	Διαπρήτης	Ειδικός Διαπρήτης	Γενικό Εκκαθ/στικό	Άμεσο Εκκαθ/στικό
SHARELINK SECURITIES & FINANCIAL SERVICES LTD				a	a		a			
HOUSE-ΘΕΟΤΟΚΗ 6 ΜΕΓΑΡΟ ΕΛΛΗΝΑ 6 ,		+357 22554200								
SOCIETE GENERALE S.A.				a	a		a			
17 COURS VALMY, CEDEX ,		+157290504								
SOLIDUS SECURITIES Α.Ε.Π.Ε.Υ.				a			a			a
ΛΟΥΙΖΗΣ ΡΙΑΝΚΟΥΡ 64 64, ΑΘΗΝΑ		2106900600								
THE CYPRUS INVESTMENT & SECURITIES CORPORATION LTD				a	a					
ΛΕΩΦ. ΛΕΜΕΣΟΥ 154 154,		0035722121700								
UBS EUROPE SE				a	a					
OPERNTURM, BOCKENHEIMER LANDSTRASSE 2-4 ,		496921790								
UBS LIMITED					a					
FINSBURY AVENUE 1 , LONDON		+44 2075687135								
Α. ΣΑΡΡΗΣ ΧΡΗΜΑΤΙΣΤΗΡΙΑΚΗ Α.Ε.Π.Ε.Υ.				a						
ΔΡΑΓΑΤΣΑΝΙΟΥ 6 6, ΑΘΗΝΑ		2103367700								
ΑΛΦΑ FINANCE ΑΕΠΕΥ				a		a	a	a		a
ΜΕΡΛΙΝ 5 5, ΑΘΗΝΑ		2103677400								
Γ. Α. ΠΕΡΒΑΝΑΣ ΧΡΗΜΑΤΙΣΤΗΡΙΑΚΗ Α.Ε.Π.Ε.Υ				a						
ΣΟΦΟΚΛΕΟΥΣ 7-9 7-9, ΑΘΗΝΑ		2103727200								
ΔΥΝΑΜΙΚΗ ΧΡΗΜΑΤΙΣΤΗΡΙΑΚΗ Α.Ε.Π.Ε.Υ				a			a			a
ΤΡΑΛΛΕΩΝ 2 & Λ.ΣΥΓΓΡΟΥ 223 , ΝΕΑ ΣΜΥΡΝΗ		2103677700								
ΕΘΝΙΚΗ ΤΡΑΠΕΖΑ ΤΗΣ ΕΛΛΑΔΟΣ Α.Ε.				a		a	a		a	
ΑΚΑΔΗΜΙΑΣ 68, ΑΘΗΝΑ	(210)-3328817	(210)-3328678								
ΑΙΟΛΟΥ 86, ΑΘΗΝΑ	(210)-3341000	(210)-3228187								
ΕΘΝΙΚΗ ΧΡΗΜΑΤΙΣΤΗΡΙΑΚΗ Α.Ε.Π.Ε.Υ.				a		a	a	a		
ΛΕΩΦ. ΚΗΦΙΣΙΑΣ 66 (ΚΤΗΡΙΟ Α) 66, ΜΑΡΟΥΣΙ	2107720000									
ΕΛΛΗΝΙΚΗ ΤΡΑΠΕΖΑ (ΕΠΕΝΔΥΣΕΙΣ) ΛΤΔ					a					
ΛΕΩΦ.ΚΥΡΙΑΚΟΥ ΜΑΤΣΗ 31 - ΤΘ 24747 , ΛΕΥΚΩΣΙΑ ΚΥΠΡΟΥ	+357 22500100	357 22500110								
ΕΛΛΗΝΟΑΜΕΡΙΚΑΝΙΚΗ ΧΡΗΜΑΤΙΣΤΗΡΙΑΚΗ ΑΕΠΕΥ				a		a	a			a
ΑΝΔΡΕΑ ΠΑΠΑΝΔΡΕΟΥ 27 27, ΜΑΡΟΥΣΙ	2103311100									
Ι. Χ. ΜΑΥΡΙΚΗΣ ΧΡΗΜΑΤΙΣΤΗΡΙΑΚΗ Α.Ε.Π.Ε.Υ				a						
ΣΟΦΟΚΛΕΟΥΣ 5 5, ΑΘΗΝΑ	2103216730									
ΚΑΠΠΑ ΧΡΗΜΑΤΙΣΤΗΡΙΑΚΗ Α.Ε.Π.Ε.Υ.				a			a			
ΒΑΛΛΑΩΡΙΤΟΥ 15 15, ΑΘΗΝΑ	2103678600									
ΚΑΡΑΜΑΝΩΦ ΧΡΗΜΑΤΙΣΤΗΡΙΑΚΗ Α.Ε.Π.Ε.Υ.				a						
ΠΛ.ΑΓ.ΘΕΟΔΩΡΩΝ 2 2, ΑΘΗΝΑ	2103212947									
ΚΥΚΛΟΣ ΧΡΗΜΑΤΙΣΤΗΡΙΑΚΗ Α.Ε.Π.Ε.Υ.				a			a			a
ΠΑΝΕΠΙΣΤΗΜΙΟΥ 39 39, ΑΘΗΝΑ	2103364300									
ΛΕΩΝ ΔΕΠΟΛΑΣ ΧΡΗΜΑΤΙΣΤΗΡΙΑΚΗ Α.Ε.Π.Ε.Υ.				a		a	a			
ΧΡΗΣΤΟΥ ΛΑΔΑ 1 1, ΑΘΗΝΑ	2103213276 -28									
Ν. ΧΡΥΣΟΧΟΙΔΗΣ ΧΡΗΜΑΤΙΣΤΗΡΙΑΚΗ Α.Ε.Π.Ε.Υ				a			a			a
ΣΟΦΟΚΛΕΟΥΣ 7-9 7-9, ΑΘΗΝΑ	2103213913									
ΠΑΝΤΕΛΑΚΗΣ ΧΡΗΜΑΤΙΣΤΗΡΙΑΚΗ Α.Ε.Π.Ε.Υ				a		a	a	a		
ΕΘΝΙΚΗΣ ΑΝΤΙΣΤΑΣΕΩΣ 57, ΚΤΙΡΙΟ Β 57, ΧΑΛΑΝΔΡΙ	2106965000									
ΠΕΙΡΑΙΩΣ Α.Ε.Π.Ε.Υ.				a		a	a	a		a
ΣΤΑΔΙΟΥ 10 10, ΑΘΗΝΑ	2103354100									
ΠΗΓΑΣΟΣ ΧΡΗΜΑΤΙΣΤΗΡΙΑΚΗ Α.Ε.Π.Ε.Υ.				a			a			
ΒΑΛΛΑΩΡΙΤΟΥ 17 & ΑΜΕΡΙΚΗΣ 17 , ΑΘΗΝΑ	2103670700									
ΣΤ. ΕΜ. ΛΑΥΡΕΝΤΑΚΗΣ ΧΡΗΜΑΤΙΣΤΗΡΙΑΚΗ Α.Ε.Π.Ε.Υ.				a			a			
ΣΟΦΟΚΛΕΟΥΣ 7-9 7-9, ΑΘΗΝΑ	2103213336									
ΤΡΑΠΕΖΑ EUROBANK ΑΕ									a	
ΟΘΩΝΟΣ 8 , ΑΘΗΝΑ	2103337000									
ΤΡΑΠΕΖΑ ΟΡΤΙΜΑ BANK Α.Ε.				a		a	a	a	a	
ΑΙΓΙΑΛΕΙΑΣ 32 & ΠΑΡΑΔΕΙΣΟΥ 32 , ΜΑΡΟΥΣΙ	2108173111									
ΤΡΑΠΕΖΑ ΠΕΙΡΑΙΩΣ Α.Ε.				a			a		a	
ΑΜΕΡΙΚΗΣ 4, ΑΘΗΝΑ	(210)-3335000	(210)-3335079								
	(210)-3335918	(210)-3254207								
ΑΜΕΡΙΚΗΣ 4, ΑΘΗΝΑ	+30 2103335000	210-3335079								

Πίνακας Μετοχών Υπό Ειδική Διαπραγμάτευση

Χρεόγραφο	Κατηγορία Διαπραγμάτευσης
Ειδικός Διαπραγματευτής	Έναρξη Ειδικής Διαπραγμάτευσης
MLS ΠΛΗΡΟΦΟΡΙΚΗ (ΚΟ)	Κατάσταση σε Αναστολή
ΠΕΙΡΑΙΩΣ Α.Ε.Π.Ε.Υ.	01/08/2019
ALPHA ETF FTSE Athex Large Cap	Διαπραγματεύσιμα Αμοιβαία Κεφάλαια (Δ.Α.Κ.)
ΑΛΦΑ FINANCE ΑΕΠΕΥ	02/01/1900
ΕΘΝΙΚΗ ΧΡΗΜΑΤΙΣΤΗΡΙΑΚΗ Α.Ε.Π.Ε.Υ.	02/01/1900
A.S. COMPANY (ΚΟ)	Κύρια Αγορά
EUROBANK EQUITIES Α.Ε.Π.Ε.Υ.	01/04/2019
ALPHA BANK (ΚΟ)	Κύρια Αγορά
EUROBANK EQUITIES Α.Ε.Π.Ε.Υ.	22/10/2006
MERIT ΧΡΗΜΑΤΙΣΤΗΡΙΑΚΗ Α.Ε.Π.Ε.Υ.	03/09/2012
ΑΛΦΑ FINANCE ΑΕΠΕΥ	29/02/2016
ΕΘΝΙΚΗ ΧΡΗΜΑΤΙΣΤΗΡΙΑΚΗ Α.Ε.Π.Ε.Υ.	02/01/1900
ΕΛΛΗΝΟΑΜΕΡΙΚΑΝΙΚΗ ΧΡΗΜΑΤΙΣΤΗΡΙΑΚΗ ΑΕΠΕΥ	25/07/2014
ΛΕΩΝ ΔΕΠΟΛΑΣ ΧΡΗΜΑΤΙΣΤΗΡΙΑΚΗ Α.Ε.Π.Ε.Υ.	04/01/2016
ΠΕΙΡΑΙΩΣ Α.Ε.Π.Ε.Υ.	28/05/2009
ΑΤΤΙΚΑ ΣΥΜΜΕΤΟΧΩΝ (ΚΟ)	Κύρια Αγορά
ΕΛΛΗΝΟΑΜΕΡΙΚΑΝΙΚΗ ΧΡΗΜΑΤΙΣΤΗΡΙΑΚΗ ΑΕΠΕΥ	28/12/2017
ΑΤΤΙΚΑ BANK Α.Τ.Ε. (ΚΟ)	Κύρια Αγορά
EUROBANK EQUITIES Α.Ε.Π.Ε.Υ.	11/11/2019
EUROXX ΧΡΗΜΑΤΙΣΤΗΡΙΑΚΗ Α.Ε.Π.Ε.Υ.	22/01/2016
ΠΕΙΡΑΙΩΣ Α.Ε.Π.Ε.Υ.	20/09/2017
AUTOHELLAS (ΚΟ)	Κύρια Αγορά
EUROXX ΧΡΗΜΑΤΙΣΤΗΡΙΑΚΗ Α.Ε.Π.Ε.Υ.	02/07/2018
ΑΛΦΑ FINANCE ΑΕΠΕΥ	01/07/2019
AVE (ΚΟ)	Κύρια Αγορά
EUROXX ΧΡΗΜΑΤΙΣΤΗΡΙΑΚΗ Α.Ε.Π.Ε.Υ.	05/06/2020
BRIQ PROPERTIES (ΚΟ)	Κύρια Αγορά
EUROBANK EQUITIES Α.Ε.Π.Ε.Υ.	09/09/2019
BYTE COMPUTER (ΚΟ)	Κύρια Αγορά
MERIT ΧΡΗΜΑΤΙΣΤΗΡΙΑΚΗ Α.Ε.Π.Ε.Υ.	04/08/2008
CENERGY HOLDINGS (ΚΑ)	Κύρια Αγορά
EUROBANK EQUITIES Α.Ε.Π.Ε.Υ.	02/01/2016
ΑΛΦΑ FINANCE ΑΕΠΕΥ	02/01/2016
CNL CAPITAL (ΚΟ)	Κύρια Αγορά
MERIT ΧΡΗΜΑΤΙΣΤΗΡΙΑΚΗ Α.Ε.Π.Ε.Υ.	01/10/2018
COCA-COLA HBC AG (ΚΟ)	Κύρια Αγορά
ΕΘΝΙΚΗ ΧΡΗΜΑΤΙΣΤΗΡΙΑΚΗ Α.Ε.Π.Ε.Υ.	02/01/1900
ΠΕΙΡΑΙΩΣ Α.Ε.Π.Ε.Υ.	04/05/2015
EUROBANK HOLDINGS (ΚΟ)	Κύρια Αγορά
EUROBANK EQUITIES Α.Ε.Π.Ε.Υ.	01/06/2012
MERIT ΧΡΗΜΑΤΙΣΤΗΡΙΑΚΗ Α.Ε.Π.Ε.Υ.	06/11/2017
ΑΛΦΑ FINANCE ΑΕΠΕΥ	09/01/2006
ΕΘΝΙΚΗ ΧΡΗΜΑΤΙΣΤΗΡΙΑΚΗ Α.Ε.Π.Ε.Υ.	02/01/1900
ΕΛΛΗΝΟΑΜΕΡΙΚΑΝΙΚΗ ΧΡΗΜΑΤΙΣΤΗΡΙΑΚΗ ΑΕΠΕΥ	25/07/2014
ΛΕΩΝ ΔΕΠΟΛΑΣ ΧΡΗΜΑΤΙΣΤΗΡΙΑΚΗ Α.Ε.Π.Ε.Υ.	30/11/2018
ΠΕΙΡΑΙΩΣ Α.Ε.Π.Ε.Υ.	28/09/2009
FOURLIS ΣΥΜΜΕΤΟΧΩΝ (ΚΟ)	Κύρια Αγορά
EUROBANK EQUITIES Α.Ε.Π.Ε.Υ.	01/12/2016
ΠΕΙΡΑΙΩΣ Α.Ε.Π.Ε.Υ.	06/03/2017
INTERCONTINENTAL (ΚΟ)	Κύρια Αγορά
ΛΕΩΝ ΔΕΠΟΛΑΣ ΧΡΗΜΑΤΙΣΤΗΡΙΑΚΗ Α.Ε.Π.Ε.Υ.	03/06/2019
INTRACOM HOLDINGS (ΚΟ)	Κύρια Αγορά
ΛΕΩΝ ΔΕΠΟΛΑΣ ΧΡΗΜΑΤΙΣΤΗΡΙΑΚΗ Α.Ε.Π.Ε.Υ.	08/10/2018
JUMBO (ΚΟ)	Κύρια Αγορά
EUROBANK EQUITIES Α.Ε.Π.Ε.Υ.	25/05/2020
MERIT ΧΡΗΜΑΤΙΣΤΗΡΙΑΚΗ Α.Ε.Π.Ε.Υ.	06/11/2017
ΠΕΙΡΑΙΩΣ Α.Ε.Π.Ε.Υ.	06/03/2017
LAMDA DEVELOPMENT (ΚΟ)	Κύρια Αγορά
EUROBANK EQUITIES Α.Ε.Π.Ε.Υ.	08/12/2014
ΠΑΝΤΕΛΑΚΗΣ ΧΡΗΜΑΤΙΣΤΗΡΙΑΚΗ Α.Ε.Π.Ε.Υ.	06/11/2017
ΠΕΙΡΑΙΩΣ Α.Ε.Π.Ε.Υ.	29/06/2017
MARFIN INVESTMENT GROUP (ΚΟ)	Κύρια Αγορά
ΠΕΙΡΑΙΩΣ Α.Ε.Π.Ε.Υ.	02/02/2009
PROFILE (ΚΟ)	Κύρια Αγορά
ΠΑΝΤΕΛΑΚΗΣ ΧΡΗΜΑΤΙΣΤΗΡΙΑΚΗ Α.Ε.Π.Ε.Υ.	01/07/2019
QUEST ΣΥΜΜΕΤΟΧΩΝ (ΚΟ)	Κύρια Αγορά
ΒΕΤΑ ΧΡΗΜΑΤΙΣΤΗΡΙΑΚΗ Α.Ε.Π.Ε.Υ.	26/03/2018
EUROBANK EQUITIES Α.Ε.Π.Ε.Υ.	28/01/2019

Πίνακας Μετοχών Υπό Ειδική Διαπραγμάτευση

Χρεόγραφο	Κατηγορία Διαπραγμάτευσης
Ειδικός Διαπραγματευτής	Έναρξη Ειδικής Διαπραγμάτευσης
ΤΙΤΑΝ CEMENT (ΚΑ)	Κύρια Αγορά
EUROBANK EQUITIES Α.Ε.Π.Ε.Υ.	06/11/2019
ΥΙΟΗΛΣΟ SA/NV (ΚΑ)	Κύρια Αγορά
EUROBANK EQUITIES Α.Ε.Π.Ε.Υ.	04/03/2014
MERIT ΧΡΗΜΑΤΙΣΤΗΡΙΑΚΗ Α.Ε.Π.Ε.Υ.	17/03/2014
ΑΛΦΑ FINANCE ΑΕΠΕΥ	11/03/2008
ΑΒΑΣ Α.Ε. (ΚΟ)	Κύρια Αγορά
EUROBANK EQUITIES Α.Ε.Π.Ε.Υ.	14/12/2015
ΑΔΜΗΕ ΣΥΜΜΕΤΟΧΩΝ Α.Ε. (ΚΟ)	Κύρια Αγορά
ΕΛΛΗΝΟΑΜΕΡΙΚΑΝΙΚΗ ΧΡΗΜΑΤΙΣΤΗΡΙΑΚΗ ΑΕΠΕΥ	09/03/2020
ΠΕΙΡΑΙΩΣ Α.Ε.Π.Ε.Υ.	29/06/2017
ΓΕΚ ΤΕΡΝΑ (ΚΟ)	Κύρια Αγορά
ΠΕΙΡΑΙΩΣ Α.Ε.Π.Ε.Υ.	29/08/2019
ΔΕΗ (ΚΟ)	Κύρια Αγορά
EUROBANK EQUITIES Α.Ε.Π.Ε.Υ.	22/10/2006
MERIT ΧΡΗΜΑΤΙΣΤΗΡΙΑΚΗ Α.Ε.Π.Ε.Υ.	06/11/2017
ΑΛΦΑ FINANCE ΑΕΠΕΥ	09/01/2006
ΕΘΝΙΚΗ ΧΡΗΜΑΤΙΣΤΗΡΙΑΚΗ Α.Ε.Π.Ε.Υ.	02/01/1900
ΕΛΛΗΝΟΑΜΕΡΙΚΑΝΙΚΗ ΧΡΗΜΑΤΙΣΤΗΡΙΑΚΗ ΑΕΠΕΥ	01/09/2014
ΠΕΙΡΑΙΩΣ Α.Ε.Π.Ε.Υ.	28/09/2009
ΕΘΝΙΚΗ ΤΡΑΠΕΖΑ (ΚΟ)	Κύρια Αγορά
EUROBANK EQUITIES Α.Ε.Π.Ε.Υ.	22/10/2006
MERIT ΧΡΗΜΑΤΙΣΤΗΡΙΑΚΗ Α.Ε.Π.Ε.Υ.	03/09/2012
ΑΛΦΑ FINANCE ΑΕΠΕΥ	09/01/2006
ΕΘΝΙΚΗ ΧΡΗΜΑΤΙΣΤΗΡΙΑΚΗ Α.Ε.Π.Ε.Υ.	02/01/1900
ΕΛΛΗΝΟΑΜΕΡΙΚΑΝΙΚΗ ΧΡΗΜΑΤΙΣΤΗΡΙΑΚΗ ΑΕΠΕΥ	25/07/2014
ΛΕΩΝ ΔΕΠΟΛΑΣ ΧΡΗΜΑΤΙΣΤΗΡΙΑΚΗ Α.Ε.Π.Ε.Υ.	20/05/2015
ΠΕΙΡΑΙΩΣ Α.Ε.Π.Ε.Υ.	08/09/2008
ΕΚΤΕΡ (ΚΟ)	Κύρια Αγορά
EUROBANK EQUITIES Α.Ε.Π.Ε.Υ.	16/10/2017
ΛΕΩΝ ΔΕΠΟΛΑΣ ΧΡΗΜΑΤΙΣΤΗΡΙΑΚΗ Α.Ε.Π.Ε.Υ.	21/05/2018
ΕΛΑΣΤΡΟΝ (ΚΟ)	Κύρια Αγορά
ΛΕΩΝ ΔΕΠΟΛΑΣ ΧΡΗΜΑΤΙΣΤΗΡΙΑΚΗ Α.Ε.Π.Ε.Υ.	20/02/2017
ΕΛΒΑΛΧΑΛΚΟΡ (ΚΟ)	Κύρια Αγορά
EUROBANK EQUITIES Α.Ε.Π.Ε.Υ.	07/05/2018
ΑΛΦΑ FINANCE ΑΕΠΕΥ	07/05/2018
ΕΛΛΑΚΤΩΡ (ΚΟ)	Κύρια Αγορά
EUROXX ΧΡΗΜΑΤΙΣΤΗΡΙΑΚΗ Α.Ε.Π.Ε.Υ.	24/09/2018
ΑΛΦΑ FINANCE ΑΕΠΕΥ	18/03/2019
ΕΘΝΙΚΗ ΧΡΗΜΑΤΙΣΤΗΡΙΑΚΗ Α.Ε.Π.Ε.Υ.	02/01/1900
ΠΕΙΡΑΙΩΣ Α.Ε.Π.Ε.Υ.	22/10/2018
ΕΛΛΗΝ. ΧΡΗΜΑΤΙΣΤΗΡΙΑ-Χ.Α. (ΚΟ)	Κύρια Αγορά
ΕΘΝΙΚΗ ΧΡΗΜΑΤΙΣΤΗΡΙΑΚΗ Α.Ε.Π.Ε.Υ.	02/01/1900
ΕΛΛΗΝΟΑΜΕΡΙΚΑΝΙΚΗ ΧΡΗΜΑΤΙΣΤΗΡΙΑΚΗ ΑΕΠΕΥ	01/09/2014
ΠΕΙΡΑΙΩΣ Α.Ε.Π.Ε.Υ.	04/05/2015
ΕΛΛΗΝΙΚΑ ΠΕΤΡΕΛΑΙΑ (ΚΟ)	Κύρια Αγορά
ΕΛΛΗΝΟΑΜΕΡΙΚΑΝΙΚΗ ΧΡΗΜΑΤΙΣΤΗΡΙΑΚΗ ΑΕΠΕΥ	14/09/2015
ΠΕΙΡΑΙΩΣ Α.Ε.Π.Ε.Υ.	20/03/2017
ΕΛΤΟΝ (ΚΟ)	Κύρια Αγορά
ΒΕΤΑ ΧΡΗΜΑΤΙΣΤΗΡΙΑΚΗ Α.Ε.Π.Ε.Υ.	03/09/2012
ΛΕΩΝ ΔΕΠΟΛΑΣ ΧΡΗΜΑΤΙΣΤΗΡΙΑΚΗ Α.Ε.Π.Ε.Υ.	01/04/2019
ΕΝΤΕΡΣΟΦΤ (ΚΟ)	Κύρια Αγορά
EUROBANK EQUITIES Α.Ε.Π.Ε.Υ.	22/06/2020
ΕΥΔΑΠ (ΚΟ)	Κύρια Αγορά
EUROBANK EQUITIES Α.Ε.Π.Ε.Υ.	10/06/2019
ΑΛΦΑ FINANCE ΑΕΠΕΥ	27/01/2020
ΕΥΡΩΠΑΪΚΗ ΠΙΣΤΗ (ΚΟ)	Κύρια Αγορά
EUROBANK EQUITIES Α.Ε.Π.Ε.Υ.	08/07/2019
ΠΑΝΤΕΛΑΚΗΣ ΧΡΗΜΑΤΙΣΤΗΡΙΑΚΗ Α.Ε.Π.Ε.Υ.	15/07/2019
ΙΚΤΙΝΟΣ ΕΛΛΑΣ (ΚΟ)	Κύρια Αγορά
EUROBANK EQUITIES Α.Ε.Π.Ε.Υ.	25/02/2019
ΑΛΦΑ FINANCE ΑΕΠΕΥ	01/04/2019
ΕΘΝΙΚΗ ΧΡΗΜΑΤΙΣΤΗΡΙΑΚΗ Α.Ε.Π.Ε.Υ.	02/01/1900
ΙΝΤΡΑΛΟΤ (ΚΟ)	Κύρια Αγορά
EUROXX ΧΡΗΜΑΤΙΣΤΗΡΙΑΚΗ Α.Ε.Π.Ε.Υ.	12/06/2017
ΠΕΙΡΑΙΩΣ Α.Ε.Π.Ε.Υ.	28/09/2009
ΚΑΡΑΜΟΛΕΓΚΟΣ (ΚΟ)	Κύρια Αγορά
EUROXX ΧΡΗΜΑΤΙΣΤΗΡΙΑΚΗ Α.Ε.Π.Ε.Υ.	04/10/2019

Πίνακας Μετοχών Υπό Ειδική Διαπραγμάτευση

Χρεόγραφο	Κατηγορία Διαπραγμάτευσης
Ειδικός Διαπραγματευτής	Έναρξη Ειδικής Διαπραγμάτευσης
ΚΛΟΥΚΙΝΑΣ - ΛΑΠΠΑΣ (ΚΟ)	Κύρια Αγορά
ΒΕΤΑ ΧΡΗΜΑΤΙΣΤΗΡΙΑΚΗ Α.Ε.Π.Ε.Υ.	22/09/2014
ΚΡΙ - ΚΡΙ (ΚΟ)	Κύρια Αγορά
ΕΥΡΟΒΑΝΚ ΕQUITIES Α.Ε.Π.Ε.Υ.	07/05/2018
ΛΕΩΝ ΔΕΠΟΛΑΣ ΧΡΗΜΑΤΙΣΤΗΡΙΑΚΗ Α.Ε.Π.Ε.Υ.	16/01/2017
ΛΑΜΨΑ (ΚΟ)	Κύρια Αγορά
ΛΕΩΝ ΔΕΠΟΛΑΣ ΧΡΗΜΑΤΙΣΤΗΡΙΑΚΗ Α.Ε.Π.Ε.Υ.	16/01/2017
ΜΟΤΟΡ ΟΪΛ (ΚΟ)	Κύρια Αγορά
ΕΥΡΟΒΑΝΚ ΕQUITIES Α.Ε.Π.Ε.Υ.	22/10/2006
MERIT ΧΡΗΜΑΤΙΣΤΗΡΙΑΚΗ Α.Ε.Π.Ε.Υ.	25/02/2019
ΕΘΝΙΚΗ ΧΡΗΜΑΤΙΣΤΗΡΙΑΚΗ Α.Ε.Π.Ε.Υ.	02/01/1900
ΕΛΛΗΝΟΑΜΕΡΙΚΑΝΙΚΗ ΧΡΗΜΑΤΙΣΤΗΡΙΑΚΗ ΑΕΠΕΥ	01/09/2014
ΛΕΩΝ ΔΕΠΟΛΑΣ ΧΡΗΜΑΤΙΣΤΗΡΙΑΚΗ Α.Ε.Π.Ε.Υ.	01/04/2019
ΠΕΙΡΑΙΩΣ Α.Ε.Π.Ε.Υ.	04/05/2015
ΜΥΤΙΛΗΝΑΙΟΣ (ΚΟ)	Κύρια Αγορά
ΕΥΡΟΒΑΝΚ ΕQUITIES Α.Ε.Π.Ε.Υ.	20/09/2017
MERIT ΧΡΗΜΑΤΙΣΤΗΡΙΑΚΗ Α.Ε.Π.Ε.Υ.	25/02/2019
ΑΛΦΑ FINANCE ΑΕΠΕΥ	15/04/2019
ΕΘΝΙΚΗ ΧΡΗΜΑΤΙΣΤΗΡΙΑΚΗ Α.Ε.Π.Ε.Υ.	02/01/1900
ΠΕΙΡΑΙΩΣ Α.Ε.Π.Ε.Υ.	04/05/2015
ΟΛΠ (ΚΟ)	Κύρια Αγορά
ΕΥΡΟΒΑΝΚ ΕQUITIES Α.Ε.Π.Ε.Υ.	06/02/2019
ΟΠΑΠ (ΚΟ)	Κύρια Αγορά
ΕΥΡΟΒΑΝΚ ΕQUITIES Α.Ε.Π.Ε.Υ.	22/10/2006
MERIT ΧΡΗΜΑΤΙΣΤΗΡΙΑΚΗ Α.Ε.Π.Ε.Υ.	20/03/2017
ΑΛΦΑ FINANCE ΑΕΠΕΥ	09/01/2006
ΕΘΝΙΚΗ ΧΡΗΜΑΤΙΣΤΗΡΙΑΚΗ Α.Ε.Π.Ε.Υ.	02/01/1900
ΕΛΛΗΝΟΑΜΕΡΙΚΑΝΙΚΗ ΧΡΗΜΑΤΙΣΤΗΡΙΑΚΗ ΑΕΠΕΥ	25/07/2014
ΠΕΙΡΑΙΩΣ Α.Ε.Π.Ε.Υ.	04/05/2015
ΟΤΕ (ΚΟ)	Κύρια Αγορά
ΕΥΡΟΒΑΝΚ ΕQUITIES Α.Ε.Π.Ε.Υ.	22/10/2006
MERIT ΧΡΗΜΑΤΙΣΤΗΡΙΑΚΗ Α.Ε.Π.Ε.Υ.	20/03/2017
ΑΛΦΑ FINANCE ΑΕΠΕΥ	09/01/2006
ΕΘΝΙΚΗ ΧΡΗΜΑΤΙΣΤΗΡΙΑΚΗ Α.Ε.Π.Ε.Υ.	02/01/1900
ΕΛΛΗΝΟΑΜΕΡΙΚΑΝΙΚΗ ΧΡΗΜΑΤΙΣΤΗΡΙΑΚΗ ΑΕΠΕΥ	25/07/2014
ΛΕΩΝ ΔΕΠΟΛΑΣ ΧΡΗΜΑΤΙΣΤΗΡΙΑΚΗ Α.Ε.Π.Ε.Υ.	20/04/2015
ΠΕΙΡΑΙΩΣ Α.Ε.Π.Ε.Υ.	08/09/2008
ΠΑΠΟΥΤΣΑΝΗΣ (ΚΟ)	Κύρια Αγορά
ΒΕΤΑ ΧΡΗΜΑΤΙΣΤΗΡΙΑΚΗ Α.Ε.Π.Ε.Υ.	25/11/2013
ΑΛΦΑ FINANCE ΑΕΠΕΥ	19/11/2018
ΠΕΙΡΑΙΩΣ ΤΡΑΠΕΖΑ (ΚΟ)	Κύρια Αγορά
ΕΥΡΟΒΑΝΚ ΕQUITIES Α.Ε.Π.Ε.Υ.	22/10/2006
ΕΥΡΟΧΧ ΧΡΗΜΑΤΙΣΤΗΡΙΑΚΗ Α.Ε.Π.Ε.Υ.	15/02/2016
MERIT ΧΡΗΜΑΤΙΣΤΗΡΙΑΚΗ Α.Ε.Π.Ε.Υ.	16/09/2013
ΑΛΦΑ FINANCE ΑΕΠΕΥ	15/04/2019
ΕΘΝΙΚΗ ΧΡΗΜΑΤΙΣΤΗΡΙΑΚΗ Α.Ε.Π.Ε.Υ.	02/01/1900
ΕΛΛΗΝΟΑΜΕΡΙΚΑΝΙΚΗ ΧΡΗΜΑΤΙΣΤΗΡΙΑΚΗ ΑΕΠΕΥ	25/07/2014
ΛΕΩΝ ΔΕΠΟΛΑΣ ΧΡΗΜΑΤΙΣΤΗΡΙΑΚΗ Α.Ε.Π.Ε.Υ.	30/11/2018
ΠΕΙΡΑΙΩΣ Α.Ε.Π.Ε.Υ.	16/02/2009
ΠΕΤΡΟΠΟΥΛΟΣ ΠΕΤΡΟΣ (ΚΟ)	Κύρια Αγορά
ΕΥΡΟΒΑΝΚ ΕQUITIES Α.Ε.Π.Ε.Υ.	01/04/2019
ΠΑΝΤΕΛΑΚΗΣ ΧΡΗΜΑΤΙΣΤΗΡΙΑΚΗ Α.Ε.Π.Ε.Υ.	16/03/2020
ΠΛΑΙΣΙΟ COMPUTERS (ΚΟ)	Κύρια Αγορά
ΕΥΡΟΒΑΝΚ ΕQUITIES Α.Ε.Π.Ε.Υ.	02/03/2015
ΠΛΑΣΤΙΚΑ ΘΡΑΚΗΣ (ΚΟ)	Κύρια Αγορά
ΕΥΡΟΒΑΝΚ ΕQUITIES Α.Ε.Π.Ε.Υ.	26/03/2018
ΑΛΦΑ FINANCE ΑΕΠΕΥ	26/03/2018
ΣΑΡΑΝΤΗΣ ΓΡ. (ΚΟ)	Κύρια Αγορά
ΒΕΤΑ ΧΡΗΜΑΤΙΣΤΗΡΙΑΚΗ Α.Ε.Π.Ε.Υ.	14/05/2012
ΕΥΡΟΒΑΝΚ ΕQUITIES Α.Ε.Π.Ε.Υ.	24/10/2016
ΣΠΥΡΟΥ ΑΓΡ. ΟΙΚ. (ΚΟ)	Κύρια Αγορά
ΕΥΡΟΒΑΝΚ ΕQUITIES Α.Ε.Π.Ε.Υ.	02/09/2019
ΤΕΡΝΑ ΕΝΕΡΓΕΙΑΚΗ (ΚΟ)	Κύρια Αγορά
ΠΕΙΡΑΙΩΣ Α.Ε.Π.Ε.Υ.	09/12/2019

Γνωστοποιήσεις Συναλλαγών - Κατάλογος Υπόχρεων Προσώπων

Ημερομηνία Υποβολής [1]	Επωνυμία	Λόγος Υποβολής [2]	Υπόχρεος	Ιδιότητα Υποχρέου	Σχέση με τον Υπόχρεο	Ημερομηνία Συναλλαγής	Αγορά	Όγκος Συναλλαγών	Αξία Συναλλαγών	Φύση Συναλλαγής [3]	Είδος Χρηματικού μέσου	Παρατηρήσεις [4]
07/07/2020	EUROBANK ERGASIAS YΠHPPEΣIΩN KAI ΣYMMETOΧΩN A.E.	B	ΒΑΣΙΛΕΙΟΥ ΚΩΝΣΤΑΝΤΙΝΟΣ	Μέλος ΔΣ Εκτελεστικό	Συνδεδόμενο Νομικό Πρόσωπο	06/07/2020	ΠΑΡΑΓΩΓΩΝ ΧΑ	2	86.00	Π	Παράγωγο	4
07/07/2020	EUROBANK ERGASIAS YΠHPPEΣIΩN KAI ΣYMMETOΧΩN A.E.	B	ΒΑΣΙΛΕΙΟΥ ΚΩΝΣΤΑΝΤΙΝΟΣ	Μέλος ΔΣ Εκτελεστικό	Συνδεδόμενο Νομικό Πρόσωπο	06/07/2020	ΠΑΡΑΓΩΓΩΝ ΧΑ	33	1,386.00	A	Παράγωγο	4
07/07/2020	EUROBANK ERGASIAS YΠHPPEΣIΩN KAI ΣYMMETOΧΩN A.E.	B	ΒΑΣΙΛΕΙΟΥ ΚΩΝΣΤΑΝΤΙΝΟΣ	Μέλος ΔΣ Εκτελεστικό	Συνδεδόμενο Νομικό Πρόσωπο	06/07/2020	ΑΞΙΩΝ ΧΑ	118,925	51,062.29	Π	Μετοχή	1
07/07/2020	EUROBANK ERGASIAS YΠHPPEΣIΩN KAI ΣYMMETOΧΩN A.E.	B	ΒΑΣΙΛΕΙΟΥ ΚΩΝΣΤΑΝΤΙΝΟΣ	Μέλος ΔΣ Εκτελεστικό	Συνδεδόμενο Νομικό Πρόσωπο	06/07/2020	ΑΞΙΩΝ ΧΑ	118,925	50,838.70	A	Μετοχή	1
07/07/2020	EUROBANK ERGASIAS YΠHPPEΣIΩN KAI ΣYMMETOΧΩN A.E.	B	ΒΑΣΙΛΕΙΟΥ ΚΩΝΣΤΑΝΤΙΝΟΣ	Μέλος ΔΣ Εκτελεστικό	Συνδεδόμενο Νομικό Πρόσωπο	06/07/2020	ΑΞΙΩΝ ΧΑ	15,300	6,552.30	Π	Μετοχή	1
07/07/2020	EUROBANK ERGASIAS YΠHPPEΣIΩN KAI ΣYMMETOΧΩN A.E.	B	ΒΑΣΙΛΕΙΟΥ ΚΩΝΣΤΑΝΤΙΝΟΣ	Μέλος ΔΣ Εκτελεστικό	Συνδεδόμενο Νομικό Πρόσωπο	06/07/2020	ΑΞΙΩΝ ΧΑ	15,200	6,533.94	A	Μετοχή	1
07/07/2020	TRASTOR A.E.E. AKINHΤΗΣ ΠEPIOYΣIAS	A	GREENHALGH JEREMY	Μέλος ΔΣ Μη Εκτελεστικό	Ο Ιδιος	06/07/2020	ΑΞΙΩΝ ΧΑ	8,364	7,527.60	A	Μετοχή	6
07/07/2020	TRASTOR A.E.E. AKINHΤΗΣ ΠEPIOYΣIAS	A	KAZINOS TAZOS	Διευθ. Σύμβουλος	Ο Ιδιος	06/07/2020	ΑΞΙΩΝ ΧΑ	23,656	21,290.40	A	Μετοχή	6
07/07/2020	PEBOΪΛ ANΩNYMOS EΛΛHNIKH ETAIPIA ΠETPEΛAIOIEIDΩN	A	POYΣCOC ΓEΩPΓIOC	Διευθ. Σύμβουλος	Ο Ιδιος	14/04/2020	ΑΞΙΩΝ ΧΑ	7,998	5,283.75	A	Μετοχή	1
07/07/2020	PEBOΪΛ ANΩNYMOS EΛΛHNIKH ETAIPIA ΠETPEΛAIOIEIDΩN	A	POYΣCOC ΓEΩPΓIOC	Διευθ. Σύμβουλος	Ο Ιδιος	03/07/2020	ΑΞΙΩΝ ΧΑ	3,685	2,603.60	A	Μετοχή	1
07/07/2020	PEBOΪΛ ANΩNYMOS EΛΛHNIKH ETAIPIA ΠETPEΛAIOIEIDΩN	A	POYΣCOC ΓEΩPΓIOC	Διευθ. Σύμβουλος	Ο Ιδιος	06/07/2020	ΑΞΙΩΝ ΧΑ	1,720	1,220.14	A	Μετοχή	1

Σημειώσεις Γνωστοποιήσεων Συναλλαγών

Για περισσότερες πληροφορίες επί των γνωστοποιήσεων συναλλαγών επισκεφτείτε την ιστοσελίδα <http://athexgroup.gr/el/web/guest/companies-info-trade-notifications>

[1] - Η Ημερομηνία Υποβολής αφορά την Ημερομηνία που η Γνωστοποίηση παρελήφθη από το Χ.Α.

[2] - Λόγος Υποβολής: Α: Πρόσωπο που ασκεί Διευθυντικά καθήκοντα, Β: Πρόσωπο που έχει στενό δεσμό με πρόσωπο που ασκεί Διευθυντικά καθήκοντα.

[3] - Φύση Συναλλαγής: Α: Αγορά, Π: Πώληση.

[4] - Παρατηρήσεις: 1 - Λόγω Συμμετοχής σε ΑΜΚ, 2 - Λόγω Εξάσκησης Δικαιώματος Προαίρεσης αγοράς μετοχών που παρέχεται στο προσωπικό, 3 - Λόγω Δωρεάς, 4 - Λόγω Συγχώνευσης ή Διάσπασης κλπ, 5 - Λόγω Μετατροπής ή Ανταλλαγής Ομολογιών, 6 - Ανταλλαγή Λόγω Προαιρετικής Δημόσιας Πρότασης.

Υποκείμενη Αγορά				Αγορά Παραγώγων													
Ανωτ Τιμή	Κατωτ Τιμή	Τιμή κλεισ.	Μεταβ.	Μήνας Παράδοσης	Ανοιγμα	Ανωτ Τιμή	Κατωτ Τιμή	Τελ Τιμή	Τιμή κλεισ.	Τελευταία ζήτηση	Τελευταία προσφορά	Τιμή Εκκαθάρισης ¹	Υψηλό ζωής	Χαμηλό ζωής	Πράξεις	Όγκος	Ανοικτές θέσεις
(Μονάδα Διαπραγμάτευσης: 1 Μονάδα Δείκτη x 2€, Χρηματικός Διακανονισμός)																	
FTSE/X.A. Large Cap				Ιούλιος 2020	1,576.00	1,576.00	1,547.00	1,555.00	1,555.00	---	---		1,660.00	---	196	885	5,589
1,587.79	1,552.78	1,559.10	-1.81%	Αύγουστος 2020	1,553.75	1,553.75	1,544.00	1,545.00	1,545.00	---	---		1,628.00	---	22	57	367
				Σεπτέμβριος 2020	---	---	---	---	1,594.25	---	---		---	---	---	---	---
				Δεκέμβριος 2020	---	---	---	---	1,602.25	---	---		---	---	---	---	---
				Μάρτιος 2021	---	---	---	---	1,610.25	---	---		---	---	---	---	---
				Ιούνιος 2021	---	---	---	---	1,618.50	---	---		---	---	---	---	---

Σημειώσεις Παραγώγων

Τις τιμές εκκαθάρισης και τις τελικές ανοικτές θέσεις μπορείτε να τις ανακτήσετε στο ακόλουθο path <http://www.helex.gr/el/web/guest/statistics-end-of-day-derivatives>

Υποκείμενη Αγορά				Αγορά Παραγώγων													
Ανωτ Τιμή	Κατωτ Τιμή	Τιμή κλεισ.	Μεταβ.	Μήνας Παράδοσης	Άνοιγμα	Ανωτ Τιμή	Κατωτ Τιμή	Τελ Τιμή	Τιμή κλεισ.	Τελευταία ζήτηση	Τελευταία προσφορά	Τιμή Εκκαθάρισης*	Υψηλό ζωής	Χαμηλό ζωής	Πράξεις	Όγκος	Ανοικτές θέσεις
(Μέγεθος Συμβολαίου: 100 Χρεόγραφα, Φυσική Παράδοση)																	
ALPHA BANK (ΚΟ)				Σεπτέμβριος 2020	0.685	0.688	0.659	0.669	0.669	---	---	---	0.742	---	308	5,151	82,455
0.679	0.66	0.669	-2.62%	Δεκέμβριος 2020	---	---	---	---	0.693	---	---	---	---	---	---	---	---
				Μάρτιος 2021	---	---	---	---	0.697	---	---	---	---	---	---	---	---
				Ιούνιος 2021	---	---	---	---	0.700	---	---	---	---	---	---	---	---
(Μέγεθος Συμβολαίου: 100 Χρεόγραφα, Φυσική Παράδοση)																	
ΑΤΤΙCΑ BANK Α.Τ.Ε. (ΚΟ)				Σεπτέμβριος 2020	---	---	---	---	0.210	---	---	---	---	---	---	---	---
0.209	0.205	0.205	-1.91%	Δεκέμβριος 2020	---	---	---	---	0.211	---	---	---	---	---	---	---	---
				Μάρτιος 2021	---	---	---	---	0.212	---	---	---	---	---	---	---	---
				Ιούνιος 2021	---	---	---	---	0.213	---	---	---	---	---	---	---	---
(Μέγεθος Συμβολαίου: 100 Χρεόγραφα, Φυσική Παράδοση)																	
CENERGY HOLDINGS (ΚΑ)				Σεπτέμβριος 2020	0.900	0.905	0.889	0.889	0.889	---	---	---	0.998	---	7	17	2,105
0.908	0.89	0.89	-2.73%	Δεκέμβριος 2020	---	---	---	---	0.923	---	---	---	---	---	---	---	---
				Μάρτιος 2021	---	---	---	---	0.928	---	---	---	---	---	---	---	---
				Ιούνιος 2021	---	---	---	---	0.933	---	---	---	---	---	---	---	---
(Μέγεθος Συμβολαίου: 100 Χρεόγραφα, Φυσική Παράδοση)																	
COCA-COLA HBC AG (ΚΟ)				Σεπτέμβριος 2020	---	---	---	---	21.83	---	---	---	35.15	---	---	---	133
22.07	21.45	22.07	1.52%	Δεκέμβριος 2020	---	---	---	---	21.94	---	---	---	---	---	---	---	---
				Μάρτιος 2021	---	---	---	---	22.05	---	---	---	---	---	---	---	---
				Ιούνιος 2021	---	---	---	---	22.16	---	---	---	---	---	---	---	---
(Μέγεθος Συμβολαίου: 100 Χρεόγραφα, Φυσική Παράδοση)																	
EUROBANK HOLDINGS (ΚΟ)				Σεπτέμβριος 2020	0.412	0.419	0.408	0.413	0.413	---	---	---	0.448	---	138	2,682	49,805
0.4175	0.407	0.41	-3.30%	Δεκέμβριος 2020	---	---	---	---	0.428	---	---	---	---	---	---	---	---
				Μάρτιος 2021	---	---	---	---	0.430	---	---	---	---	---	---	---	---
				Ιούνιος 2021	---	---	---	---	0.432	---	---	---	---	---	---	---	---
(Μέγεθος Συμβολαίου: 100 Χρεόγραφα, Φυσική Παράδοση)																	
FOURLIS ΣΥΜΜΕΤΟΧΩΝ (ΚΟ)				Σεπτέμβριος 2020	---	---	---	---	3.98	---	---	---	4.29	---	---	---	84
4.11	3.91	4.11	3.66%	Δεκέμβριος 2020	---	---	---	---	4.00	---	---	---	---	---	---	---	---
				Μάρτιος 2021	---	---	---	---	4.02	---	---	---	---	---	---	---	---
				Ιούνιος 2021	---	---	---	---	4.04	---	---	---	---	---	---	---	---
(Μέγεθος Συμβολαίου: 100 Χρεόγραφα, Φυσική Παράδοση)																	
INTRACOM HOLDINGS (ΚΟ)				Σεπτέμβριος 2020	0.509	0.509	0.508	0.508	0.508	---	---	---	0.546	---	2	2	824
0.512	0.495	0.4975	-4.33%	Δεκέμβριος 2020	---	---	---	---	0.525	---	---	---	---	---	---	---	---
				Μάρτιος 2021	---	---	---	---	0.527	---	---	---	---	---	---	---	---
				Ιούνιος 2021	---	---	---	---	0.530	---	---	---	---	---	---	---	---

Σημειώσεις Παραγώγων

Τις τιμές εκκαθάρισης και τις τελικές ανοικτές θέσεις μπορείτε να τις ανακτήσετε στο ακόλουθο path <http://www.helex.gr/el/web/guest/statistics-end-of-day-derivatives>

Υποκείμενη Αγορά				Αγορά Παραγώγων										Ανοικτές θέσεις			
Ανωτ Τιμή	Κατωτ Τιμή	Τιμή κλεισ.	Μεταβ.	Μήνας Παράδοσης	Άνοιγμα	Ανωτ Τιμή	Κατωτ Τιμή	Τελ Τιμή	Τιμή κλεισ.	Τελευταία ζήτηση	Τελευταία προσφορά	Τιμή Εκκαθάρισης*	Υψηλό ζωής	Χαμηλό ζωής	Πράξεις	Όγκος	Ανοικτές θέσεις
JUMBO (ΚΟ)				(Μέγεθος Συμβολαίου: 100 Χρεόγραφα, Φυσική Παράδοση)													
17.06	16.62	17.06	0.47%	Σεπτέμβριος 2020	16.78	17.07	16.77	17.05	17.05	---	---	---	17.08	---	44	75	350
				Δεκέμβριος 2020	---	---	---	---	17.14	---	---	---	---	---	---	---	---
				Μάρτιος 2021	---	---	---	---	17.22	---	---	---	---	---	---	---	---
				Ιούνιος 2021	---	---	---	---	17.31	---	---	---	---	---	---	---	---
LAMDA DEVELOPMENT(ΚΟ)				(Μέγεθος Συμβολαίου: 100 Χρεόγραφα, Φυσική Παράδοση)													
6.12	5.94	5.97	-0.50%	Σεπτέμβριος 2020	6.02	6.11	5.96	6.00	6.00	---	---	---	6.60	---	43	215	1,871
				Δεκέμβριος 2020	---	---	---	---	6.06	---	---	---	---	---	---	---	---
				Μάρτιος 2021	---	---	---	---	6.09	---	---	---	---	---	---	---	---
				Ιούνιος 2021	---	---	---	---	6.12	---	---	---	---	---	---	---	---
MARFIN INVESTMENT GROUP (ΚΟ)				(Μέγεθος Συμβολαίου: 100 Χρεόγραφα, Φυσική Παράδοση)													
0.0616	0.0597	0.0607	-0.49%	Σεπτέμβριος 2020	0.061	0.062	0.061	0.061	0.061	---	---	---	0.084	---	7	202	40,425
				Δεκέμβριος 2020	---	---	---	---	0.062	---	---	---	---	---	---	---	---
				Μάρτιος 2021	---	---	---	---	0.062	---	---	---	---	---	---	---	---
				Ιούνιος 2021	---	---	---	---	0.062	---	---	---	---	---	---	---	---
TITAN CEMENT (ΚΑ)				(Μέγεθος Συμβολαίου: 100 Χρεόγραφα, Φυσική Παράδοση)													
10.7	10.42	10.56	-0.94%	Σεπτέμβριος 2020	10.70	10.70	10.50	10.60	10.60	---	---	---	12.30	---	11	18	2,197
				Δεκέμβριος 2020	---	---	---	---	10.76	---	---	---	---	---	---	---	---
				Μάρτιος 2021	---	---	---	---	10.81	---	---	---	---	---	---	---	---
				Ιούνιος 2021	---	---	---	---	10.87	---	---	---	---	---	---	---	---
VOIHALCO SA/NV (ΚΑ)				(Μέγεθος Συμβολαίου: 100 Χρεόγραφα, Φυσική Παράδοση)													
2.43	2.36	2.37	-3.27%	Σεπτέμβριος 2020	2.41	2.41	2.37	2.37	2.37	---	---	---	2.55	---	15	24	2,121
				Δεκέμβριος 2020	---	---	---	---	2.47	---	---	---	---	---	---	---	---
				Μάρτιος 2021	---	---	---	---	2.48	---	---	---	---	---	---	---	---
				Ιούνιος 2021	---	---	---	---	2.50	---	---	---	---	---	---	---	---
ΑΔΜΗΕ ΣΥΜΜΕΤΟΧΩΝ Α.Ε. (ΚΟ)				(Μέγεθος Συμβολαίου: 100 Χρεόγραφα, Φυσική Παράδοση)													
2.355	2.325	2.34	-0.85%	Σεπτέμβριος 2020	2.23	2.24	2.22	2.24	2.24	---	---	---	2.47	---	13	93	3,632
				Δεκέμβριος 2020	---	---	---	---	2.38	---	---	---	---	---	---	---	---
				Μάρτιος 2021	---	---	---	---	2.39	---	---	---	---	---	---	---	---
				Ιούνιος 2021	---	---	---	---	2.41	---	---	---	---	---	---	---	---
ΓΕΚ ΤΕΡΝΑ (ΚΟ)				(Μέγεθος Συμβολαίου: 100 Χρεόγραφα, Φυσική Παράδοση)													
6.43	6.28	6.28	-2.33%	Σεπτέμβριος 2020	6.43	6.43	6.28	6.28	6.28	---	---	---	6.92	---	25	58	3,124
				Δεκέμβριος 2020	---	---	---	---	6.49	---	---	---	---	---	---	---	---
				Μάρτιος 2021	---	---	---	---	6.52	---	---	---	---	---	---	---	---
				Ιούνιος 2021	---	---	---	---	6.55	---	---	---	---	---	---	---	---

Σημειώσεις Παραγώγων

Τις τιμές εκκαθάρισης και τις τελικές ανοικτές θέσεις μπορείτε να τις ανακτήσετε στο ακόλουθο path <http://www.helex.gr/el/web/guest/statistics-end-of-day-derivatives>

Υποκείμενη Αγορά				Αγορά Παραγώγων										Ανοικτές θέσεις			
Ανωτ Τιμή	Κατωτ Τιμή	Τιμή κλεισ.	Μεταβ.	Μήνας Παράδοσης	Άνοιγμα	Ανωτ Τιμή	Κατωτ Τιμή	Τελ Τιμή	Τιμή κλεισ.	Τελευταία ζήτηση	Τελευταία προσφορά	Τιμή Εκκαθάρισης*	Υψηλό ζωής	Χαμηλό ζωής	Πράξεις	Όγκος	Ανοικτές θέσεις
(Μέγεθος Συμβολαίου: 100 Χρεόγραφα, Φυσική Παράδοση)																	
ΔΕΗ (ΚΟ)				Σεπτέμβριος 2020	3.71	3.74	3.54	3.60	3.60	---	---	---	3.78	---	106	632	10,366
3.64	3.568	3.576	-3.09%	Δεκέμβριος 2020	3.60	3.60	3.60	3.60	3.60	---	---	---	3.68	---	1	1	5
				Μάρτιος 2021	---	---	---	---	3.74	---	---	---	---	---	---	---	---
				Ιούνιος 2021	---	---	---	---	3.76	---	---	---	---	---	---	---	---
(Μέγεθος Συμβολαίου: 100 Χρεόγραφα, Φυσική Παράδοση)																	
ΕΘΝΙΚΗ ΤΡΑΠΕΖΑ (ΚΟ)				Σεπτέμβριος 2020	1.32	1.33	1.29	1.31	1.31	---	---	---	1.51	---	245	3,866	25,844
1.3245	1.2855	1.29	-3.73%	Δεκέμβριος 2020	---	---	---	---	1.35	---	---	---	---	---	---	---	---
				Μάρτιος 2021	---	---	---	---	1.36	---	---	---	---	---	---	---	---
				Ιούνιος 2021	---	---	---	---	1.37	---	---	---	---	---	---	---	---
(Μέγεθος Συμβολαίου: 100 Χρεόγραφα, Φυσική Παράδοση)																	
ΕΛΛΑΚΤΩΡ (ΚΟ)				Σεπτέμβριος 2020	1.07	1.08	1.05	1.07	1.07	---	---	---	1.23	---	25	225	10,429
1.088	1.043	1.058	-2.76%	Δεκέμβριος 2020	---	---	---	---	1.10	---	---	---	---	---	---	---	---
				Μάρτιος 2021	---	---	---	---	1.10	---	---	---	---	---	---	---	---
				Ιούνιος 2021	---	---	---	---	1.11	---	---	---	---	---	---	---	---
(Μέγεθος Συμβολαίου: 100 Χρεόγραφα, Φυσική Παράδοση)																	
ΕΛΛΗΝ. ΧΡΗΜΑΤΙΣΤΗΡΙΑ-Χ.Α. (ΚΟ)				Σεπτέμβριος 2020	3.22	3.22	3.18	3.19	3.19	---	---	---	3.70	---	8	20	1,125
3.22	3.17	3.17	-2.31%	Δεκέμβριος 2020	---	---	---	---	3.27	---	---	---	---	---	---	---	---
				Μάρτιος 2021	---	---	---	---	3.29	---	---	---	---	---	---	---	---
				Ιούνιος 2021	---	---	---	---	3.31	---	---	---	---	---	---	---	---
(Μέγεθος Συμβολαίου: 100 Χρεόγραφα, Φυσική Παράδοση)																	
ΕΛΛΗΝΙΚΑ ΠΕΤΡΕΛΑΙΑ (ΚΟ)				Σεπτέμβριος 2020	5.96	5.96	5.95	5.95	5.95	---	---	---	6.24	---	2	5	1,337
6.06	5.93	5.93	-2.14%	Δεκέμβριος 2020	---	---	---	---	6.12	---	---	---	---	---	---	---	---
				Μάρτιος 2021	---	---	---	---	6.15	---	---	---	---	---	---	---	---
				Ιούνιος 2021	---	---	---	---	6.18	---	---	---	---	---	---	---	---
(Μέγεθος Συμβολαίου: 100 Χρεόγραφα, Φυσική Παράδοση)																	
ΕΥΔΑΠ (ΚΟ)				Σεπτέμβριος 2020	6.90	7.04	6.90	7.00	7.00	---	---	---	7.23	---	9	15	84
7.1	6.82	6.98	0.29%	Δεκέμβριος 2020	---	---	---	---	7.02	---	---	---	---	---	---	---	---
				Μάρτιος 2021	---	---	---	---	7.06	---	---	---	---	---	---	---	---
				Ιούνιος 2021	---	---	---	---	7.09	---	---	---	---	---	---	---	---
(Μέγεθος Συμβολαίου: 100 Χρεόγραφα, Φυσική Παράδοση)																	
ΙΝΤΡΑΛΟΤ (ΚΟ)				Σεπτέμβριος 2020	---	---	---	---	0.144	---	---	---	0.149	---	---	---	1,205
0.143	0.137	0.137	-4.20%	Δεκέμβριος 2020	---	---	---	---	0.144	---	---	---	---	---	---	---	---
				Μάρτιος 2021	---	---	---	---	0.145	---	---	---	---	---	---	---	---
				Ιούνιος 2021	---	---	---	---	0.146	---	---	---	---	---	---	---	---

Σημειώσεις Παραγώγων

Τις τιμές εκκαθάρισης και τις τελικές ανοικτές θέσεις μπορείτε να τις ανακτήσετε στο ακόλουθο path <http://www.helex.gr/el/web/guest/statistics-end-of-day-derivatives>

Υποκείμενη Αγορά				Αγορά Παραγώγων													
Ανωτ Τιμή	Κατωτ Τιμή	Τιμή κλεισ.	Μεταβ.	Μήνας Παράδοσης	Άνοιγμα	Ανωτ Τιμή	Κατωτ Τιμή	Τελ Τιμή	Τιμή κλεισ.	Τελευταία ζήτηση	Τελευταία προσφορά	Τιμή Εκκαθάρισης*	Υψηλό ζωής	Χαμηλό ζωής	Πράξεις	Όγκος	Ανοικτές θέσεις
(Μέγεθος Συμβολαίου: 100 Χρεόγραφα, Φυσική Παράδοση)																	
ΜΟΤΟΡ ΟΪΛ (ΚΟ)				Σεπτέμβριος 2020	13.01	13.01	12.53	12.61	12.61	---	---	---	15.38	---	15	33	282
13	12.53	12.67	-3.06%	Δεκέμβριος 2020	---	---	---	---	13.19	---	---	---	---	---	---	---	---
				Μάρτιος 2021	---	---	---	---	13.26	---	---	---	13.27	---	---	---	2
				Ιούνιος 2021	---	---	---	---	13.32	---	---	---	---	---	---	---	---
(Μέγεθος Συμβολαίου: 100 Χρεόγραφα, Φυσική Παράδοση)																	
ΜΥΤΙΛΗΝΑΙΟΣ (ΚΟ)				Σεπτέμβριος 2020	7.45	7.48	7.31	7.35	7.35	---	---	---	7.95	---	68	213	4,751
7.49	7.285	7.3	-2.21%	Δεκέμβριος 2020	---	---	---	---	7.53	---	---	---	---	---	---	---	---
				Μάρτιος 2021	---	---	---	---	7.57	---	---	---	---	---	---	---	---
				Ιούνιος 2021	---	---	---	---	7.61	---	---	---	---	---	---	---	---
(Μέγεθος Συμβολαίου: 100 Χρεόγραφα, Φυσική Παράδοση)																	
ΟΛΠ (ΚΟ)				Σεπτέμβριος 2020	16.45	16.70	16.45	16.70	16.70	---	---	---	17.65	---	3	11	385
17.32	16.76	16.9	-2.43%	Δεκέμβριος 2020	---	---	---	---	17.48	---	---	---	---	---	---	---	---
				Μάρτιος 2021	---	---	---	---	17.57	---	---	---	---	---	---	---	---
				Ιούνιος 2021	---	---	---	---	17.65	---	---	---	---	---	---	---	---
(Μέγεθος Συμβολαίου: 100 Χρεόγραφα, Φυσική Παράδοση)																	
ΟΠΑΠ (ΚΟ)				Σεπτέμβριος 2020	8.31	8.31	8.14	8.14	8.14	---	---	---	9.21	---	7	20	1,230
8.67	8.38	8.465	-2.48%	Δεκέμβριος 2020	---	---	---	---	8.76	---	---	---	---	---	---	---	---
				Μάρτιος 2021	---	---	---	---	8.80	---	---	---	---	---	---	---	---
				Ιούνιος 2021	---	---	---	---	8.85	---	---	---	---	---	---	---	---
(Μέγεθος Συμβολαίου: 100 Χρεόγραφα, Φυσική Παράδοση)																	
ΟΤΕ (ΚΟ)				Σεπτέμβριος 2020	11.78	11.78	11.62	11.62	11.62	---	---	---	12.29	---	21	41	1,943
12.45	12.05	12.05	-3.75%	Δεκέμβριος 2020	---	---	---	---	12.63	---	---	---	---	---	---	---	---
				Μάρτιος 2021	---	---	---	---	12.70	---	---	---	---	---	---	---	---
				Ιούνιος 2021	---	---	---	---	12.76	---	---	---	---	---	---	---	---
(Μέγεθος Συμβολαίου: 100 Χρεόγραφα, Φυσική Παράδοση)																	
ΠΕΙΡΑΙΩΣ ΤΡΑΠΕΖΑ (ΚΟ)				Σεπτέμβριος 2020	1.50	1.51	1.46	1.49	1.49	---	---	---	1.75	---	184	2,727	13,339
1.5105	1.4765	1.482	-3.42%	Δεκέμβριος 2020	---	---	---	---	1.55	---	---	---	---	---	---	---	---
				Μάρτιος 2021	---	---	---	---	1.56	---	---	---	---	---	---	---	---
				Ιούνιος 2021	---	---	---	---	1.56	---	---	---	---	---	---	---	---
(Μέγεθος Συμβολαίου: 100 Χρεόγραφα, Φυσική Παράδοση)																	
ΤΕΡΝΑ ΕΝΕΡΓΕΙΑΚΗ (ΚΟ)				Σεπτέμβριος 2020	9.91	10.02	9.90	9.92	9.92	---	---	---	10.02	---	26	229	2,652
10.14	9.88	9.99	-0.30%	Δεκέμβριος 2020	---	---	---	---	10.11	---	---	---	---	---	---	---	---
				Μάρτιος 2021	---	---	---	---	10.16	---	---	---	---	---	---	---	---
				Ιούνιος 2021	---	---	---	---	10.21	---	---	---	---	---	---	---	---

Σημειώσεις Παραγώγων

Τις τιμές εκκαθάρισης και τις τελικές ανοικτές θέσεις μπορείτε να τις ανακτήσετε στο ακόλουθο path <http://www.helex.gr/el/web/guest/statistics-end-of-day-derivatives>

FTSE/X.A. Large Cap

(Μονάδα Διαπραγμάτευσης: 1 Μονάδα Δείκτη x 2€ - Τρόπος Εξάσκησης: Ευρωπαϊκός, Χρηματικός Διακανονισμός)

Τιμή Εξάσκησης	Δικαιώματα Αγοράς													Δικαιώματα Πώλησης																				
	Ιούλιος 2020						Αύγουστος 2020						Λοιποί Μήνες		Ιούλιος 2020						Αύγουστος 2020						Λοιποί Μήνες		Τιμή Εξάσκησης					
	Ανοιγμα	Ανιτ Τιμή	Κατωτ Τιμή	Τελ Τιμή	Τιμή κλεισ.	Όγκος	Ανοικτές θέσεις	Ανοιγμα	Ανιτ Τιμή	Κατωτ Τιμή	Τελ Τιμή	Τιμή κλεισ.	Όγκος	Ανοικτές θέσεις	Όγκος	Ανοικτές θέσεις	Ανοιγμα	Ανιτ Τιμή	Κατωτ Τιμή	Τελ Τιμή	Τιμή κλεισ.	Όγκος	Ανοικτές θέσεις	Ανοιγμα	Ανιτ Τιμή	Κατωτ Τιμή	Τελ Τιμή	Τιμή κλεισ.		Όγκος	Ανοικτές θέσεις	Όγκος	Ανοικτές θέσεις	
1,050	-	-	-	-	-	-	-	-	-	-	-	-	-	-	-	-	-	-	-	-	-	-	-	-	-	-	-	-		-	-	-	-	1,050
1,075	-	-	-	-	-	-	-	-	-	-	-	-	-	-	-	-	-	-	-	-	-	-	-	-	-	-	-	-	-	-	-	-	1,075	
1,100	-	-	-	-	-	-	-	-	-	-	-	-	-	-	-	-	-	-	-	-	-	-	-	-	-	-	-	-	-	-	-	-	1,100	
1,125	-	-	-	-	-	-	-	-	-	-	-	-	-	-	-	-	-	-	-	-	-	-	-	-	-	-	-	-	-	-	-	-	1,125	
1,150	-	-	-	-	-	-	-	-	-	-	-	-	-	-	-	-	-	-	-	-	-	-	-	-	-	-	-	-	-	-	-	-	1,150	
1,175	-	-	-	-	-	-	-	-	-	-	-	-	-	-	-	-	-	-	-	-	-	-	-	-	-	-	-	-	-	-	-	-	1,175	
1,200	-	-	-	-	-	-	-	-	-	-	-	-	-	-	-	-	-	-	-	-	-	-	-	-	-	-	-	-	-	-	-	-	1,200	
1,225	-	-	-	-	-	-	-	-	-	-	-	-	-	-	-	-	-	-	-	-	-	-	-	-	-	-	-	-	-	-	-	-	1,225	
1,250	-	-	-	-	-	-	-	-	-	-	-	-	-	-	-	-	-	-	-	-	-	-	-	-	-	-	-	-	-	-	-	-	1,250	
1,275	0.00	0.00	0.00	-	310.00	-	-	-	-	-	-	-	-	-	-	-	0.00	0.00	0.00	-	0.02	-	-	-	-	-	-	-	-	-	-	-	1,275	
1,300	0.00	0.00	0.00	-	285.00	-	-	0.00	0.00	0.00	-	282.00	-	-	-	-	0.00	0.00	0.00	-	0.01	-	-	0.00	0.00	0.00	-	2.40	-	-	-	-	1,300	
1,325	0.00	0.00	0.00	-	260.00	-	-	0.00	0.00	0.00	-	258.00	-	-	-	-	0.00	0.00	0.00	-	0.01	-	-	0.00	0.00	0.00	-	3.70	-	-	-	-	1,325	
1,350	0.00	0.00	0.00	-	235.00	-	-	0.00	0.00	0.00	-	235.00	-	-	-	-	0.00	0.00	0.00	-	0.03	-	-	0.00	0.00	0.00	-	5.50	-	-	-	-	1,350	
1,375	0.00	0.00	0.00	-	210.00	-	-	0.00	0.00	0.00	-	212.00	-	-	-	-	0.00	0.00	0.00	-	0.09	-	-	0.00	0.00	0.00	-	7.90	-	-	-	-	1,375	
1,400	0.00	0.00	0.00	-	185.00	-	40	0.00	0.00	0.00	-	191.00	-	-	-	-	0.00	0.00	0.00	-	0.26	-	20	0.00	0.00	0.00	-	11.25	-	20	-	-	1,400	
1,425	0.00	0.00	0.00	-	161.00	-	40	0.00	0.00	0.00	-	170.00	-	-	-	-	0.00	0.00	0.00	-	0.67	-	60	0.00	0.00	0.00	-	15.25	-	-	-	-	1,425	
1,450	0.00	0.00	0.00	-	137.00	-	-	0.00	0.00	0.00	-	150.00	-	-	-	-	0.00	0.00	0.00	-	1.60	-	121	0.00	0.00	0.00	-	20.50	-	-	-	-	1,450	
1,475	0.00	0.00	0.00	-	113.00	-	1	0.00	0.00	0.00	-	132.00	-	-	-	-	0.00	0.00	0.00	-	3.30	-	-	0.00	0.00	0.00	-	27.00	-	-	-	-	1,475	
1,500	0.00	0.00	0.00	-	91.50	-	20	0.00	0.00	0.00	-	115.00	-	-	-	-	0.00	0.00	0.00	-	6.30	-	209	0.00	0.00	0.00	-	34.75	-	1	-	-	1,500	
1,525	0.00	0.00	0.00	-	71.50	-	70	76.50	76.50	76.50	76.50	76.50	20	20	-	0.00	0.00	0.00	-	11.25	-	41	57.00	58.50	57.00	58.50	58.50	21	20	-	-	1,525		
1,550	36.25	36.25	36.25	36.25	36.25	1	25	70.00	70.00	70.00	70.00	70.00	4	21	-	0.00	0.00	0.00	-	28.00	33.00	33.00	23	41	0.00	0.00	0.00	-	54.50	-	-	-	-	1,550
1,575	25.00	25.00	25.00	25.00	25.00	20	82	0.00	0.00	0.00	-	71.50	-	41	-	0.00	0.00	0.00	-	35.00	46.50	46.50	12	142	0.00	0.00	0.00	-	66.50	-	39	-	-	1,575
1,600	13.00	13.00	13.00	13.00	13.00	1	60	0.00	0.00	0.00	-	60.00	-	-	-	0.00	0.00	0.00	-	0.00	41.75	-	40	0.00	0.00	0.00	-	80.00	-	60	-	-	1,600	
1,625	0.00	0.00	0.00	-	17.75	-	126	0.00	0.00	0.00	-	50.00	-	21	-	0.00	0.00	0.00	-	79.00	79.00	79.00	1	20	0.00	0.00	0.00	-	95.00	-	20	-	-	1,625
1,650	0.00	0.00	0.00	-	11.25	-	23	0.00	0.00	0.00	-	41.25	-	21	-	0.00	0.00	0.00	-	0.00	76.00	-	61	0.00	0.00	0.00	-	111.00	-	-	-	-	1,650	
1,675	0.00	0.00	0.00	-	6.70	-	120	0.00	0.00	0.00	-	33.50	-	1	-	0.00	0.00	0.00	-	0.00	96.50	-	60	0.00	0.00	0.00	-	128.00	-	-	-	-	1,675	
1,700	0.00	0.00	0.00	-	3.80	-	-	0.00	0.00	0.00	-	27.25	-	-	-	0.00	0.00	0.00	-	0.00	119.00	-	-	0.00	0.00	0.00	-	147.00	-	-	-	-	1,700	
1,725	0.00	0.00	0.00	-	2.10	-	-	0.00	0.00	0.00	-	21.75	-	-	-	0.00	0.00	0.00	-	0.00	142.00	-	-	0.00	0.00	0.00	-	166.00	-	-	-	-	1,725	
1,750	0.00	0.00	0.00	-	1.10	-	1	0.00	0.00	0.00	-	17.25	-	-	-	0.00	0.00	0.00	-	0.00	166.00	-	-	0.00	0.00	0.00	-	187.00	-	-	-	-	1,750	
1,775	0.00	0.00	0.00	-	0.53	-	-	0.00	0.00	0.00	-	13.75	-	-	-	0.00	0.00	0.00	-	0.00	190.00	-	-	0.00	0.00	0.00	-	208.00	-	-	-	-	1,775	
1,800	-	-	-	-	-	-	-	-	-	-	-	-	-	-	-	-	-	-	-	-	-	-	-	-	-	-	-	-	-	-	-	-	1,800	
1,825	-	-	-	-	-	-	-	-	-	-	-	-	-	-	-	-	-	-	-	-	-	-	-	-	-	-	-	-	-	-	-	-	1,825	
1,850	-	-	-	-	-	-	-	-	-	-	-	-	-	-	-	-	-	-	-	-	-	-	-	-	-	-	-	-	-	-	-	-	1,850	
1,875	-	-	-	-	-	-	-	-	-	-	-	-	-	-	-	-	-	-	-	-	-	-	-	-	-	-	-	-	-	-	-	-	1,875	
1,900	-	-	-	-	-	-	-	-	-	-	-	-	-	-	-	-	-	-	-	-	-	-	-	-	-	-	-	-	-	-	-	-	1,900	
1,925	-	-	-	-	-	-	-	-	-	-	-	-	-	-	-	-	-	-	-	-	-	-	-	-	-	-	-	-	-	-	-	-	1,925	

FTSE/X.A. Large Cap

(Μονάδα Διαπραγμάτευσης: 1 Μονάδα Δείκτη x 2€ - Τρόπος Εξάσκησης: Ευρωπαϊκός, Χρηματικός Διακανονισμός)

Τιμή Εξάσκησης	Δικαιώματα Αγοράς														Δικαιώματα Πώλησης														Τιμή Εξάσκησης																									
	Ιούλιος 2020							Αύγουστος 2020							Λοιποί Μήνες		Ιούλιος 2020							Αύγουστος 2020							Λοιποί Μήνες																							
	Άνοιγμα	Ανιψ. Τιμή	Κατωτ. Τιμή	Τελ. Τιμή	Τιμή κλεισ.	Όγκος	Ανοικτές θέσεις	Άνοιγμα	Ανιψ. Τιμή	Κατωτ. Τιμή	Τελ. Τιμή	Τιμή κλεισ.	Όγκος	Ανοικτές θέσεις	Όγκος	Ανοικτές θέσεις	Άνοιγμα	Ανιψ. Τιμή	Κατωτ. Τιμή	Τελ. Τιμή	Τιμή κλεισ.	Όγκος	Ανοικτές θέσεις	Άνοιγμα	Ανιψ. Τιμή	Κατωτ. Τιμή	Τελ. Τιμή	Τιμή κλεισ.		Όγκος	Ανοικτές θέσεις	Όγκος	Ανοικτές θέσεις																					
1,950	-	-	-	-	-	-	-	-	-	-	-	-	-	-	-	-	-	-	-	-	-	-	-	-	-	-	-	-	-	-	-	-	1,950																					
1,975	-	-	-	-	-	-	-	-	-	-	-	-	-	-	-	-	-	-	-	-	-	-	-	-	-	-	-	-	-	-	-	-	1,975																					
2,000	-	-	-	-	-	-	-	-	-	-	-	-	-	-	-	-	-	-	-	-	-	-	-	-	-	-	-	-	-	-	-	2,000																						
2,050	-	-	-	-	-	-	-	-	-	-	-	-	-	-	-	-	-	-	-	-	-	-	-	-	-	-	-	-	-	-	-	2,050																						
2,100	-	-	-	-	-	-	-	-	-	-	-	-	-	-	-	-	-	-	-	-	-	-	-	-	-	-	-	-	-	-	-	2,100																						
2,150	-	-	-	-	-	-	-	-	-	-	-	-	-	-	-	-	-	-	-	-	-	-	-	-	-	-	-	-	-	-	-	2,150																						
2,200	-	-	-	-	-	-	-	-	-	-	-	-	-	-	-	-	-	-	-	-	-	-	-	-	-	-	-	-	-	-	-	2,200																						
2,250	-	-	-	-	-	-	-	-	-	-	-	-	-	-	-	-	-	-	-	-	-	-	-	-	-	-	-	-	-	-	-	2,250																						
2,300	-	-	-	-	-	-	-	-	-	-	-	-	-	-	-	-	-	-	-	-	-	-	-	-	-	-	-	-	-	-	-	2,300																						
2,350	-	-	-	-	-	-	-	-	-	-	-	-	-	-	-	-	-	-	-	-	-	-	-	-	-	-	-	-	-	-	-	2,350																						
2,400	-	-	-	-	-	-	-	-	-	-	-	-	-	-	-	-	-	-	-	-	-	-	-	-	-	-	-	-	-	-	-	2,400																						
2,450	-	-	-	-	-	-	-	-	-	-	-	-	-	-	-	-	-	-	-	-	-	-	-	-	-	-	-	-	-	-	-	2,450																						
2,500	-	-	-	-	-	-	-	-	-	-	-	-	-	-	-	-	-	-	-	-	-	-	-	-	-	-	-	-	-	-	-	2,500																						
2,550	-	-	-	-	-	-	-	-	-	-	-	-	-	-	-	-	-	-	-	-	-	-	-	-	-	-	-	-	-	-	-	2,550																						
2,600	-	-	-	-	-	-	-	-	-	-	-	-	-	-	-	-	-	-	-	-	-	-	-	-	-	-	-	-	-	-	-	2,600																						
Σύνολο:						22	608							24	125	0	0															36	815																21	160	0	0		
Αριθμός Πράξεων:							3								2		0																		7																	2		0

ALPHA BANK (ΚΟ)

(Μέγεθος Συμβολαίου: 100 Χρεόγραφα, Τρόπος Εξάσκησης: Αμερικάνικος, Φυσική Παράδοση)

Τιμή Εξάσκησης	Δικαιώματα Αγοράς												Δικαιώματα Πώλησης																		
	Ιούλιος 2020				Αύγουστος 2020				Λοιποί Μήνες				Ιούλιος 2020				Αύγουστος 2020				Λοιποί Μήνες										
	Άνοιγμα	Ανιψ. Τιμή	Κατωτ. Τιμή	Τελ. Τιμή	Τιμή κλεισ.	Όγκος	Ανοικτές θέσεις	Άνοιγμα	Ανιψ. Τιμή	Κατωτ. Τιμή	Τελ. Τιμή	Τιμή κλεισ.	Όγκος	Ανοικτές θέσεις	Όγκος	Ανοικτές θέσεις	Άνοιγμα	Ανιψ. Τιμή	Κατωτ. Τιμή	Τελ. Τιμή	Τιμή κλεισ.	Όγκος	Ανοικτές θέσεις	Όγκος	Ανοικτές θέσεις	Τιμή Εξάσκησης					
0.250	0.000	0.000	0.000	0.437	-	-	0.000	0.000	0.000	0.438	-	-	0.000	0.000	0.000	0.001	-	-	0.000	0.000	0.000	0.001	-	-	0.000	0.000	0.000	0.001	-	-	0.003
0.300	0.000	0.000	0.000	0.387	-	-	0.000	0.000	0.000	0.388	-	-	0.000	0.000	0.000	0.001	-	-	0.000	0.000	0.000	0.001	-	-	0.000	0.000	0.000	0.001	-	-	0.003
0.350	0.000	0.000	0.000	0.337	-	-	0.000	0.000	0.000	0.338	-	-	0.000	0.000	0.000	0.001	-	-	0.000	0.000	0.000	0.001	-	-	0.000	0.000	0.000	0.001	-	-	0.004
0.400	0.000	0.000	0.000	0.287	-	-	0.000	0.000	0.000	0.289	-	-	0.000	0.000	0.000	0.001	-	-	0.000	0.000	0.000	0.001	-	-	0.000	0.000	0.000	0.001	-	-	0.004
0.450	0.000	0.000	0.000	0.238	-	-	0.000	0.000	0.000	0.240	-	-	0.000	0.000	0.000	0.001	-	-	0.000	0.000	0.000	0.002	-	-	0.000	0.000	0.000	0.002	-	-	0.005
0.500	0.000	0.000	0.000	0.189	-	-	0.000	0.000	0.000	0.195	-	-	0.000	0.000	0.000	0.002	-	-	0.000	0.000	0.000	0.007	-	-	0.000	0.000	0.000	0.007	-	-	0.005
0.550	0.000	0.000	0.000	0.143	-	-	0.000	0.000	0.000	0.153	-	-	0.000	0.000	0.000	0.006	-	-	0.000	0.000	0.000	0.015	-	-	0.000	0.000	0.000	0.015	-	-	0.006
0.600	0.000	0.000	0.000	0.102	-	-	0.000	0.000	0.000	0.117	-	-	0.000	0.000	0.000	0.015	-	-	0.000	0.000	0.000	0.028	-	-	0.000	0.000	0.000	0.028	-	-	0.006
0.650	0.000	0.000	0.000	0.069	-	-	0.000	0.000	0.000	0.087	-	-	0.000	0.000	0.000	0.031	-	-	0.000	0.000	0.000	0.048	-	-	0.000	0.000	0.000	0.048	-	-	0.007
0.700	0.000	0.000	0.000	0.044	-	-	0.000	0.000	0.000	0.063	-	-	0.000	0.000	0.000	0.056	-	-	0.000	0.000	0.000	0.074	-	-	0.000	0.000	0.000	0.074	-	-	0.007
0.750	0.000	0.000	0.000	0.026	-	-	0.000	0.000	0.000	0.044	-	-	0.000	0.000	0.000	0.089	-	-	0.000	0.000	0.000	0.106	-	-	0.000	0.000	0.000	0.106	-	-	0.008
0.800	0.000	0.000	0.000	0.014	-	-	0.000	0.000	0.000	0.030	-	-	0.000	0.000	0.000	0.127	-	-	0.000	0.000	0.000	0.142	-	-	0.000	0.000	0.000	0.142	-	-	0.008
0.850	0.000	0.000	0.000	0.008	-	-	0.000	0.000	0.000	0.020	-	-	0.000	0.000	0.000	0.170	-	-	0.000	0.000	0.000	0.182	-	-	0.000	0.000	0.000	0.182	-	-	0.009
0.900	0.000	0.000	0.000	0.004	-	-	0.000	0.000	0.000	0.014	-	-	0.000	0.000	0.000	0.217	-	-	0.000	0.000	0.000	0.225	-	-	0.000	0.000	0.000	0.225	-	-	0.009
0.950	0.000	0.000	0.000	0.002	-	-	0.000	0.000	0.000	0.009	-	-	0.000	0.000	0.000	0.265	-	-	0.000	0.000	0.000	0.270	-	-	0.000	0.000	0.000	0.270	-	-	0.010
1.000					-	-					-	-					-	-					-	-					-	-	0.010
1.100					-	-					-	-					-	-					-	-					-	-	0.011
1.200					-	-					-	-					-	-					-	-					-	-	0.012
1.300					-	-					-	-					-	-					-	-					-	-	0.013
1.400					-	-					-	-					-	-					-	-					-	-	0.014
1.500					-	-					-	-					-	-					-	-					-	-	0.015
1.600					-	-					-	-					-	-					-	-					-	-	0.016
1.700					-	-					-	-					-	-					-	-					-	-	0.017
1.800					-	-					-	-					-	-					-	-					-	-	0.018
1.900					-	-					-	-					-	-					-	-					-	-	0.019
2.000					-	-					-	-					-	-					-	-					-	-	0.020
2.200					-	-					-	-					-	-					-	-					-	-	0.022
2.400					-	-					-	-					-	-					-	-					-	-	0.024
2.600					-	-					-	-					-	-					-	-					-	-	0.026
2.800					-	-					-	-					-	-					-	-					-	-	0.028
Σύνολα:					0	0					0	0	0	0			0	0					0	0	0	0	0	0	0	0	
Αριθμός Πράξεων:					0						0		0				0.00						0		0					0	

ΔΕΗ (ΚΟ)

(Μέγεθος Συμβολαίου: 100 Χρέεγραφα, Τρόπος Εξάσκησης: Αμερικάνικος, Φυσική Παράδοση)

Τιμή Εξάσκησης	Δικαιώματα Αγοράς														Δικαιώματα Πώλησης																					
	Ιούλιος 2020							Αύγουστος 2020							Λοιποί Μήνες		Ιούλιος 2020							Αύγουστος 2020							Λοιποί Μήνες		Τιμή Εξάσκησης			
	Άνοιγμα	Ανιτ Τιμή	Κατωτ Τιμή	Τελ Τιμή	Τιμή κλεισ.	Όγκος	Ανοικτές θέσεις	Άνοιγμα	Ανιτ Τιμή	Κατωτ Τιμή	Τελ Τιμή	Τιμή κλεισ.	Όγκος	Ανοικτές θέσεις	Όγκος	Ανοικτές θέσεις	Άνοιγμα	Ανιτ Τιμή	Κατωτ Τιμή	Τελ Τιμή	Τιμή κλεισ.	Όγκος	Ανοικτές θέσεις	Άνοιγμα	Ανιτ Τιμή	Κατωτ Τιμή	Τελ Τιμή	Τιμή κλεισ.	Όγκος	Ανοικτές θέσεις	Όγκος	Ανοικτές θέσεις				
1.000						-	-							-	-								-	-											0.010	
1.100						-	-							-	-								-	-										0.011		
1.200						-	-							-	-								-	-										0.012		
1.300						-	-							-	-								-	-										0.013		
1.400						-	-							-	-								-	-										0.014		
1.500						-	-							-	-								-	-										0.015		
1.600						-	-							-	-								-	-										0.016		
1.700	0.000	0.000	0.000		1.99	-	-	0.000	0.000	0.000		1.99	-	-			0.000	0.000	0.000		0.001	-	-	0.000	0.000	0.000		0.001	-	-			0.017			
1.800	0.000	0.000	0.000		1.89	-	-	0.000	0.000	0.000		1.89	-	-			0.000	0.000	0.000		0.001	-	-	0.000	0.000	0.000		0.001	-	-			0.018			
1.900	0.000	0.000	0.000		1.79	-	-	0.000	0.000	0.000		1.79	-	-			0.000	0.000	0.000		0.001	-	-	0.000	0.000	0.000		0.002	-	-			0.019			
2.000	0.000	0.000	0.000		1.69	-	-	0.000	0.000	0.000		1.70	-	-			0.000	0.000	0.000		0.001	-	-	0.000	0.000	0.000		0.001	-	-			0.020			
2.200	0.000	0.000	0.000		1.49	-	-	0.000	0.000	0.000		1.50	-	-			0.000	0.000	0.000		0.001	-	-	0.000	0.000	0.000		0.001	-	-			0.022			
2.400	0.000	0.000	0.000		1.29	-	-	0.000	0.000	0.000		1.30	-	-			0.000	0.000	0.000		0.002	-	-	0.000	0.000	0.000		0.002	-	-			0.024			
2.600	0.000	0.000	0.000		1.09	-	-	0.000	0.000	0.000		1.10	-	-			0.000	0.000	0.000		0.001	-	-	0.000	0.000	0.000		0.008	-	-			0.026			
2.800	0.000	0.000	0.000		0.892	-	-	0.000	0.000	0.000		0.917	-	-			0.000	0.000	0.000		0.003	-	-	0.000	0.000	0.000		0.020	-	-			0.028			
3.000	0.000	0.000	0.000		0.693	-	-	0.000	0.000	0.000		0.743	-	-			0.000	0.000	0.000		0.001	-	-	0.000	0.000	0.000		0.045	-	-			0.030			
3.200	0.000	0.000	0.000		0.500	-	-	0.000	0.000	0.000		0.585	-	-			0.000	0.000	0.000		0.008	-	-	0.000	0.000	0.000		0.087	-	-			0.032			
3.400	0.000	0.000	0.000		0.324	-	-	0.000	0.000	0.000		0.448	-	-			0.000	0.000	0.000		0.032	-	5	0.000	0.000	0.000		0.150	-	-			0.034			
3.600	0.000	0.000	0.000		0.183	-	5	0.000	0.000	0.000		0.334	-	-			0.000	0.000	0.000		0.090	-	26	0.000	0.000	0.000		0.235	-	-			0.036			
3.800	0.000	0.000	0.000		0.088	-	16	0.000	0.000	0.000		0.242	-	10			0.000	0.000	0.000		0.196	-	5	0.000	0.000	0.000		0.343	-	-			0.038			
4.000	0.000	0.000	0.000		0.036	-	5	0.000	0.000	0.000		0.170	-	10			0.000	0.000	0.000		0.344	-	-	0.000	0.000	0.000		0.471	-	-			0.040			
4.400	0.000	0.000	0.000		0.004	-	-	0.000	0.000	0.000		0.078	-	-			0.000	0.000	0.000		0.712	-	-	0.000	0.000	0.000		0.779	-	-			0.044			
4.800	0.000	0.000	0.000		0.001	-	-	0.000	0.000	0.000		0.033	-	-			0.000	0.000	0.000		1.11	-	-	0.000	0.000	0.000		1.13	-	-			0.048			
5.200	0.000	0.000	0.000		0.001	-	-	0.000	0.000	0.000		0.013	-	-			0.000	0.000	0.000		1.51	-	-	0.000	0.000	0.000		1.52	-	-			0.052			
5.600						-	-							-	-							-	-										0.056			
6.000						-	-							-	-							-	-										0.060			
6.400						-	-							-	-							-	-										0.064			
Σύνολα:						0	26							0	20	0	0					0	36										0	21	0	0
Αριθμός Πράξεων:						0								0		0						0.00												0	0	

ΟΠΑΠ (ΚΟ)

(Μέγεθος Συμβολαίου: 100 Χρέογραφα, Τρόπος Εξάσκησης: Αμερικάνικος, Φυσική Παράδοση)

Τιμή Εξάσκησης	Δικαιώματα Αγοράς													Δικαιώματα Πώλησης															
	Ιούλιος 2020				Αύγουστος 2020				Λοιποί Μήνες					Ιούλιος 2020				Αύγουστος 2020				Λοιποί Μήνες							
	Άνοιγμα	Ανιγτ Τιμή	Κατωτ Τιμή	Τελ Τιμή	Τιμή κλεισ.	Όγκος	Ανοικτές θέσεις	Άνοιγμα	Ανιγτ Τιμή	Κατωτ Τιμή	Τελ Τιμή	Τιμή κλεισ.	Όγκος	Ανοικτές θέσεις	Όγκος	Ανοικτές θέσεις	Άνοιγμα	Ανιγτ Τιμή	Κατωτ Τιμή	Τελ Τιμή	Τιμή κλεισ.	Όγκος	Ανοικτές θέσεις	Όγκος	Ανοικτές θέσεις	Τιμή Εξάσκησης			
4.000						-	-						-	-									-	-			0.040		
4.400						-	-						-	-									-	-			0.044		
4.800	0.000	0.000	0.000		3.88	-	-						-	-		0.000	0.000	0.000		0.001	-	-			-	-	0.048		
5.200	0.000	0.000	0.000		3.48	-	-						-	-		0.000	0.000	0.000		0.001	-	-			-	-	0.052		
5.600	0.000	0.000	0.000		3.08	-	-						-	-		0.000	0.000	0.000		0.001	-	-			-	-	0.056		
6.000	0.000	0.000	0.000		2.68	-	-	0.000	0.000	0.000		2.70	-	-		0.000	0.000	0.000		0.001	-	-	0.000	0.000	0.000	0.002	-	-	0.060
6.400	0.000	0.000	0.000		2.28	-	-	0.000	0.000	0.000		2.30	-	-		0.000	0.000	0.000		0.001	-	-	0.000	0.000	0.000	0.007	-	-	0.064
6.800	0.000	0.000	0.000		1.88	-	-	0.000	0.000	0.000		1.92	-	-		0.000	0.000	0.000		0.003	-	-	0.000	0.000	0.000	0.021	-	-	0.068
7.200	0.000	0.000	0.000		1.49	-	-	0.000	0.000	0.000		1.55	-	-		0.000	0.000	0.000		0.001	-	-	0.000	0.000	0.000	0.054	-	-	0.072
7.600	0.000	0.000	0.000		1.09	-	-	0.000	0.000	0.000		1.21	-	-		0.000	0.000	0.000		0.009	-	22	0.000	0.000	0.000	0.114	-	-	0.076
8.000	0.000	0.000	0.000		0.728	-	5	0.000	0.000	0.000		0.912	-	-		0.000	0.000	0.000		0.043	-	10	0.000	0.000	0.000	0.212	-	-	0.080
8.400	0.000	0.000	0.000		0.424	-	-	0.000	0.000	0.000		0.663	-	-		0.000	0.000	0.000		0.139	-	20	0.000	0.000	0.000	0.363	-	-	0.084
8.800	0.000	0.000	0.000		0.209	-	11	0.239	0.239	0.239	0.239	0.239	5	-		0.000	0.000	0.000		0.324	-	20	0.000	0.000	0.000	0.563	-	-	0.088
9.200	0.000	0.000	0.000		0.086	-	10	0.197	0.197	0.150	0.150	0.150	10	1		0.000	0.000	0.000		0.601	-	-	0.000	0.000	0.000	0.811	-	-	0.092
9.600	0.000	0.000	0.000		0.029	-	76	0.000	0.000	0.000		0.202	-	-		0.000	0.000	0.000		0.945	-	-	0.000	0.000	0.000	1.10	-	-	0.096
10.000	0.000	0.000	0.000		0.008	-	-	0.000	0.000	0.000		0.126	-	-		0.000	0.000	0.000		1.32	-	-	0.000	0.000	0.000	1.43	-	-	0.100
11.000	0.000	0.000	0.000		0.002	-	-	0.000	0.000	0.000		0.033	-	-		0.000	0.000	0.000		2.32	-	-	0.000	0.000	0.000	2.34	-	-	0.110
12.000	0.000	0.000	0.000		0.001	-	-	0.000	0.000	0.000		0.007	-	-		0.000	0.000	0.000		3.32	-	-	0.000	0.000	0.000	3.32	-	-	0.120
13.000	0.000	0.000	0.000		0.001	-	-	0.000	0.000	0.000		0.001	-	-		0.000	0.000	0.000		4.32	-	-	0.000	0.000	0.000	4.32	-	-	0.130
14.000						-	-						-	-									-	-			-	-	0.140
15.000						-	-						-	-									-	-			-	-	0.150
16.000						-	-						-	-									-	-			-	-	0.160
17.000						-	-						-	-									-	-			-	-	0.170
Σύνολα:						0	102					15	1	0	0					0	72			0	0	0	0		
Αριθμός Πράξεων:						0						3		0						0.00					0		0		

ΠΕΙΡΑΙΩΣ ΤΡΑΠΕΖΑ (ΚΟ)

(Μέγεθος Συμβολαίου: 100 Χρεόγραφα, Τρόπος Εξάσκησης: Αμερικάνικος, Φυσική Παράδοση)

Τιμή Εξάσκησης	Δικαιώματα Αγοράς														Δικαιώματα Πώλησης																
	Ιούλιος 2020				Αύγουστος 2020				Λοιποί Μήνες		Ιούλιος 2020				Αύγουστος 2020				Λοιποί Μήνες		Τιμή Εξάσκησης										
	Άνοιγμα	Ανιτ Τιμή	Καπιτ Τιμή	Τελ Τιμή	Τιμή κλεισ.	Όγκος	Άνοιγτες θέσεις	Άνοιγμα	Ανιτ Τιμή	Καπιτ Τιμή	Τελ Τιμή	Τιμή κλεισ.	Όγκος	Άνοιγτες θέσεις	Όγκος	Άνοιγτες θέσεις	Άνοιγμα	Ανιτ Τιμή	Καπιτ Τιμή	Τελ Τιμή		Τιμή κλεισ.	Όγκος	Άνοιγτες θέσεις	Όγκος	Άνοιγτες θέσεις					
0.700						-	-							-	-														0.007		
0.750	0.000	0.000	0.000		0.780	-	-	0.000	0.000	0.000		0.782	-	-			0.000	0.000	0.000		0.002	-	-	0.000	0.000	0.000	0.001	-	-	0.008	
0.800	0.000	0.000	0.000		0.730	-	-	0.000	0.000	0.000		0.733	-	-			0.000	0.000	0.000		0.001	-	-	0.000	0.000	0.000	0.001	-	-	0.008	
0.850	0.000	0.000	0.000		0.681	-	-	0.000	0.000	0.000		0.684	-	-			0.000	0.000	0.000		0.001	-	-	0.000	0.000	0.000	0.001	-	-	0.009	
0.900	0.000	0.000	0.000		0.631	-	-	0.000	0.000	0.000		0.635	-	-			0.000	0.000	0.000		0.001	-	-	0.000	0.000	0.000	0.003	-	-	0.009	
0.950	0.000	0.000	0.000		0.581	-	-	0.000	0.000	0.000		0.587	-	-			0.000	0.000	0.000		0.001	-	-	0.000	0.000	0.000	0.005	-	-	0.010	
1.000	0.000	0.000	0.000		0.531	-	-	0.000	0.000	0.000		0.540	-	-			0.000	0.000	0.000		0.001	-	-	0.000	0.000	0.000	0.008	-	-	0.010	
1.100	0.000	0.000	0.000		0.431	-	-	0.000	0.000	0.000		0.451	-	-			0.000	0.000	0.000		0.001	-	-	0.000	0.000	0.000	0.018	-	-	0.011	
1.200	0.000	0.000	0.000		0.333	-	-	0.000	0.000	0.000		0.368	-	-			0.000	0.000	0.000		0.002	-	-	0.000	0.000	0.000	0.035	-	-	0.012	
1.300	0.000	0.000	0.000		0.240	-	-	0.000	0.000	0.000		0.295	-	-			0.000	0.000	0.000		0.009	-	10	0.000	0.000	0.000	0.061	-	-	0.013	
1.400	0.000	0.000	0.000		0.159	-	-	0.000	0.000	0.000		0.231	-	-			0.000	0.000	0.000		0.028	-	-	0.000	0.000	0.000	0.098	-	-	0.014	
1.500	0.000	0.000	0.000		0.096	-	4	0.000	0.000	0.000		0.179	-	-			0.000	0.000	0.000		0.065	-	-	0.000	0.000	0.000	0.145	-	-	0.015	
1.600	0.000	0.000	0.000		0.052	-	-	0.000	0.000	0.000		0.136	-	-			0.000	0.000	0.000		0.121	-	-	0.000	0.000	0.000	0.202	-	-	0.016	
1.700	0.000	0.000	0.000		0.025	-	-	0.000	0.000	0.000		0.102	-	-			0.000	0.000	0.000		0.194	-	-	0.000	0.000	0.000	0.268	-	-	0.017	
1.800	0.000	0.000	0.000		0.011	-	-	0.000	0.000	0.000		0.075	-	-			0.000	0.000	0.000		0.280	-	-	0.000	0.000	0.000	0.341	-	-	0.018	
1.900	0.000	0.000	0.000		0.004	-	-	0.000	0.000	0.000		0.054	-	-			0.000	0.000	0.000		0.374	-	-	0.000	0.000	0.000	0.420	-	-	0.019	
2.000	0.000	0.000	0.000		0.002	-	-	0.000	0.000	0.000		0.040	-	-			0.000	0.000	0.000		0.471	-	-	0.000	0.000	0.000	0.506	-	-	0.020	
2.200	0.000	0.000	0.000		0.001	-	-	0.000	0.000	0.000		0.020	-	-			0.000	0.000	0.000		0.670	-	-	0.000	0.000	0.000	0.686	-	-	0.022	
2.400	0.000	0.000	0.000		0.001	-	-	0.000	0.000	0.000		0.010	-	-			0.000	0.000	0.000		0.870	-	-	0.000	0.000	0.000	0.876	-	-	0.024	
2.600						-	-							-	-															0.026	
2.800						-	-							-	-															0.028	
3.000						-	-							-	-															0.030	
3.200						-	-							-	-															0.032	
3.400						-	-							-	-															0.034	
3.600						-	-							-	-															0.036	
3.800						-	-							-	-															0.038	
4.000						-	-							-	-															0.040	
4.400						-	-							-	-															0.044	
4.800						-	-							-	-															0.048	
Σύνολα:						0	4							0	0	0	0					0	10					0	60	0	0
Αριθμός Πράξεων:						0								0	0							0.00						0		0	

Προϊόν Δανεισμού	Υποκείμενος Τίτλος	Πολυμερείς Συναλλαγές[1]				Διμερείς Συναλλαγές[2]		Δανεισμός Τίτλων μέσω ΟΤC[3]	
		Ανοικτές θέσεις[5]	Προσφερόμενη ποσότητα	Μ.Σ.Τ[4]	Όγκος συναλλαγών	Μ.Σ.Τ[4]	Όγκος συναλλαγών	Όγκος συναλλαγών	
ALPHABOR	ALPHA BANK (ΚΟ)	3,000	---	---	---	---	---	43,181,123	
TATTBOR	ATTICA BANK A.T.E. (ΚΟ)	14,603	---	---	---	---	---	370	
CENERBOR	CENERGY HOLDINGS (ΚΑ)	---	---	---	---	---	---	---	
EEEBOR	COCA-COLA HBC AG (ΚΟ)	72	---	---	---	---	---	70,546	
EUROBBOR	EUROBANK HOLDINGS (ΚΟ)	54,410	---	---	---	---	---	49,692,200	
FFGRPBOR	FOLLI-FOLLIE (ΚΟ)	---	---	---	---	---	---	1,120,847	
FOYRKBOR	FOURLIS ΣΥΜΜΕΤΟΧΩΝ (ΚΟ)	1,848	---	---	---	---	---	33,892	
INTRKBOR	INTRACOM HOLDINGS (ΚΟ)	---	---	---	---	---	---	---	
BELABOR	JUMBO (ΚΟ)	6,306	---	---	5,000	2.65%	500	0.01%	168,098
LAMDABOR	LAMDA DEVELOPMENT(ΚΟ)	---	---	---	---	---	---	---	18,000
MIGBOR	MARFIN INVESTMENT GROUP (ΚΟ)	---	---	---	---	---	---	---	794,474
QUALBOR	QUALITY & RELIABILITY (ΚΟ)	---	---	---	---	---	---	---	---
TITCBOR	TITAN CEMENT (ΚΑ)	---	---	---	---	---	---	---	183,756
VIQBOR	VIQHALCO SA/NV (ΚΑ)	400	---	---	---	---	---	---	---
ADMIEBOR	ΑΔΜΗΕ ΣΥΜΜΕΤΟΧΩΝ Α.Ε. (ΚΟ)	---	---	---	---	---	---	---	121,344
AEGNBOR	ΑΕΡΟΠΟΡΙΑ ΑΙΓΑΙΟΥ (ΚΟ)	740	---	---	46	2.87%	---	---	36,711
ALMYBOR	ΑΛΟΥΜΥΛΑ (ΚΟ)	---	---	---	---	---	---	---	---
GEKTERNABOR	ΓΕΚ ΤΕΡΝΑ (ΚΟ)	---	---	---	---	---	---	---	98,593
PPCBOR	ΔΕΗ (ΚΟ)	10,000	---	---	---	---	---	---	5,848,256
ETEBOB	ΕΘΝΙΚΗ ΤΡΑΠΕΖΑ (ΚΟ)	5,000	---	---	---	---	---	---	10,101,113
ELLAKTORBOR	ΕΛΛΑΚΤΩΡ (ΚΟ)	16,000	---	---	---	---	5,000	0.01%	187,898
EXAEBOR	ΕΛΛΗΝ. ΧΡΗΜΑΤΙΣΤΗΡΙΑ-Χ.Α. (ΚΟ)	5,092	---	---	---	---	---	---	123,565
ELPEBOR	ΕΛΛΗΝΙΚΑ ΠΕΤΡΕΛΑΙΑ (ΚΟ)	360	---	---	---	---	---	---	64,937
EYDAPBOR	ΕΥΔΑΠ (ΚΟ)	2,200	---	---	---	---	---	---	232,781
INLOTBOR	ΙΝΤΡΑΛΟΤ (ΚΟ)	---	---	---	---	---	---	---	104,512
MOHBOR	ΜΟΤΟΡ ΟΪΛ (ΚΟ)	2,052	---	---	---	---	---	---	10,420
MYTILBOR	ΜΥΤΙΛΗΝΑΙΟΣ (ΚΟ)	2,095	---	---	---	---	---	---	35,742
PRABOR	ΟΛΠ (ΚΟ)	250	---	---	---	---	---	---	10,401
OPAPBOR	ΟΠΑΠ (ΚΟ)	6,000	---	---	---	---	---	---	1,319,393
HTOBOR	ΟΤΕ (ΚΟ)	7,853	---	---	---	---	---	---	558,755
TREIRBOR	ΠΕΙΡΑΙΩΣ ΤΡΑΠΕΖΑ (ΚΟ)	8,494	---	---	---	---	---	---	20,566,701

Σημειώσεις Προϊόντων Δανεισμού

[1] - Πολυμερείς Συμβάσεις Δανειοδοσίας των μεθόδων 8-1, 8-2 και 8-3-3 (σύμφ. Με Αποφ.17 ΔΣ του Χρηματιστηρίου).

[2] - Διμερείς Συμβάσεις Δανειοδοσίας των μεθόδων 8-3-1 και 8-3-2 (σύμφ. Με Αποφ. 20 ΔΣ του Χρηματιστηρίου).

[3] - Τα στοιχεία Συναλλαγές Δανεισμού Τίτλων μέσω ΟΤC δηλώνονται από τους χειριστές ΣΑΤ και αφορούν τις ποσότητες που έχουν καταγραφεί στο ΣΑΤ έως και τη προηγούμενη εργάσιμη ημέρα.

[4] - Μ.Σ.Τ: - Μέση Σταθμισμένη Τιμή (ως προς τα τεμάχια)

[5] - Τα στοιχεία αφορούν σε ανοικτές θέσεις πριν την έναρξη της συνεδρίασης

Προϊόν Δανεισμού	Υποκείμενος Τίτλος	Πολυμερείς Συναλλαγές[1]					Διμερείς Συναλλαγές[2]		Δανεισμός Τίτλων μέσω ΟΤC[3]
		Ανοιχτές θέσεις[5]	Προσφερόμενη ποσότητα	Μ.Σ.Τ[4]	Όγκος συναλλαγών	Μ.Σ.Τ[4]	Όγκος συναλλαγών	Μ.Σ.Τ[4]	Όγκος συναλλαγών
PLAISBOR	ΠΛΑΙΣΙΟ COMPUTERS (ΚΟ)	---	---	---	---	---	---	---	4,000
SARBOR	ΣΑΡΑΝΤΗΣ ΓΡ. (ΚΟ)	---	---	---	---	---	---	---	31,512
TENERGYBOR	ΤΕΡΝΑ ΕΝΕΡΓΕΙΑΚΗ (ΚΟ)	7,376	---	---	---	---	8,000	0.01%	22,892

Σημειώσεις Προϊόντων Δανεισμού

[1] - Πολυμερείς Συμβάσεις Δανειοδοσίας των μεθόδων 8-1, 8-2 και 8-3-3 (σύμφ. Με Αποφ.17 ΔΣ του Χρηματιστηρίου).

[2] - Διμερείς Συμβάσεις Δανειοδοσίας των μεθόδων 8-3-1 και 8-3-2 (σύμφ. Με Αποφ. 20 ΔΣ του Χρηματιστηρίου).

[3] - Τα στοιχεία Συναλλαγές Δανεισμού Τίτλων μέσω ΟΤC δηλώνονται από τους χειριστές ΣΑΤ και αφορούν τις ποσότητες που έχουν καταγραφεί στο ΣΑΤ έως και τη προηγούμενη εργάσιμη ημέρα.

[4] - Μ.Σ.Τ: - Μέση Σταθμισμένη Τιμή (ως προς τα τεμάχια)

[5] - Τα στοιχεία αφορούν σε ανοιχτές θέσεις πριν την έναρξη της συνεδρίασης

Κωδικόι και ονομασίες Κλάδων Οικονομικής Δραστηριότητας του Χρηματιστηρίου Αθηνών

12003-	Διαπραγματεύσιμα Αμοιβαία Κεφάλαια	10101010	Υπηρεσίες Ηλεκτρονικών Υπολογιστών
10101015	Λογισμικό	10102030	Υλικό Υπολογιστών
15101010	Εξοπλισμός Τηλεπικοινωνιών	15102015	Υπηρεσίες Τηλεπικοινωνιών
20101010	Υγειονομικές Μονάδες	20101025	Υπηρεσίες Υγείας
20102010	Ιατρικός Εξοπλισμός	20103015	Φαρμακευτικά Προϊόντα
30101010	Τράπεζες	30202000	Διαφοροποιημένες Χρηματοοικονομικές Υπηρεσίες
30202010	Διαχείριση Κεφαλαίων & Θεματοφύλακες	30202015	Επενδυτικές Υπηρεσίες
30302010	Γενικές Ασφάλειες	30302015	Μεσίτες Ασφαλίσεων
35101010	Συμμετοχές & Ανάπτυξη Ακίνητης Περιουσίας	35101015	Υπηρεσίες Ακίνητης Περιουσίας
35102000	Διαφοροποιημένες Α.Ε.Ε.Α.Π.	35102030	Α.Ε.Ε.Α.Π. Επαγγελματικών Χώρων
40201040	Υπηρεσίες Ενοικίασης και Χρηματοδοτικής Μίσθωσης	40202010	Κατασκευή Κατοικιών
40202015	Έπιπλα	40202020	Οικιακές Συσκευές
40203040	Ηλεκτρονική Ψυχαγωγία	40203045	Παιχνίδια
40204020	Ρούχα και Αξεσουάρ	40301010	Ψυχαγωγία
40301030	Εκδόσεις	40301035	Ραδιοτηλεοπτικοί Φορείς
40401010	Διαφοροποιημένοι Έμποροι	40401020	Εμπόριο Ενδυμάτων
40401025	Εμπόριο Προϊόντων Οικιακής Βελτίωσης	40401030	Εξειδικευμένο Λιανικό Εμπόριο
40501010	Αεροπορικές Εταιρείες	40501015	Ταξίδια & Τουρισμός
40501020	Τυχερά Παιχνίδια	40501025	Ξενοδοχεία & Πανσιόν
45101015	Απόσταξη & Οινοπαραγωγή	45101020	Αναψυκτικά
45102010	Γεωργεία, Αλιεία, Εκτροφή και Φυτείες	45102020	Τρόφιμα
45103010	Καπνός	45201010	Λιανικό & Χονδρικό Εμπόριο Τροφίμων
45201020	Είδη Προσωπικής Φροντίδας	50101010	Κατασκευές
50101030	Τσιμέντα	50101035	Άλλα Οικοδομικά Υλικά
50202010	Ηλεκτρικά Εξαρτήματα	50203000	Διαφοροποιημένες Βιομηχανίες
50203015	Πλαστικά	50203030	Υλικά Συσκευασίας
50204000	Μηχανήματα Βιομηχανικού Εξοπλισμού	50204020	Μηχανήματα Κατασκευών
50205010	Προμηθευτές Βιομηχανίας	50205020	Υποστηρικτικές Υπηρεσίες προς Επιχειρήσεις
50205030	Υπηρεσίες Μαζικής Εκτύπωσης	50206015	Εμπορικά Οχήματα & Ανταλλακτικά
50206030	Θαλάσσιες Μεταφορές	50206060	Υπηρεσίες Μεταφορών
55101000	Διαφοροποιημένα Υλικά	55101020	Κλωστοϋφαντουργικά Προϊόντα
55102000	Ορυχεία	55102010	Σίδηρος & Χάλυβας
55102015	Μεταλλουργία	55102035	Αλουμίνιο
60101000	Καθετοποιημένες Εταιρ. Πετρελαίου & Φυσικού Αερίου	60101020	Διυλιστήρια & Εμπορία Πετρελαιοειδών
65101010	Εναλλακτική Ηλεκτρική Ενέργεια	65101015	Συμβατική Ηλεκτρική Ενέργεια
65102030	Ύδρευση		



ATHEX
Athens Stock Exchange

Λεωφ. Αθηνών 110 104 42 Αθήνα
110, Athinon Ave. GR 104 42 Athens
tel. (+30)210-33.66.800, fax (+30)210-33.66.101
www.athexgroup.gr