

20

Ημερήσιο Δελτίο
Συναλλακτικής Δραστηριότητας

Daily Official List
of Trading Activity

Τετάρτη, 1 Ιουλίου, 2020

Έτος: 141 Αύξων Αριθμός Συνεδρίασης: 121



ATHEXGROUP
Athens Exchange Group

Αποποίηση Ευθύνης:

Η εταιρεία Ελληνικά Χρηματιστήρια-Χρηματιστήριο Αθηνών Ανώνυμη Εταιρεία Συμμετοχών καταβάλλει κάθε δυνατή προσπάθεια ώστε να διασφαλίσει ότι οι πληροφορίες και τα λοιπά στοιχεία που εμφανίζονται στο Ημερήσιο Δελτίο Τιμών (Η.Δ.Τ.) είναι ορθά και πλήρη αλλά δεν έχει καμία ευθύνη για ενδεχόμενο λάθος ή παράλειψη στοιχείων και / ή ευθύνη σχετικά με την ακρίβεια, αξιοπιστία, επικαιροποίηση και πληρότητα των παραπάνω πληροφοριών και στοιχείων ή ευθύνη προερχόμενη άμεσα ή έμμεσα από την χρήση των παραπάνω πληροφοριών.

Η Εταιρία δεν έχει καμία ευθύνη για την ακρίβεια των στοιχείων που περιλαμβάνονται στις ανακοινώσεις των εισηγμένων εταιρειών. Πιθανές προσβολές δικαιωμάτων τρίτων από το περιεχόμενο των ανακοινώσεων συνιστούν αποκλειστική ευθύνη του αποστολέα των ανακοινώσεων.

Όλα τα αναγραφόμενα στο Η.Δ.Τ. στοιχεία παρέχονται μόνο για τους σκοπούς της πληροφόρησης και δεν συνιστούν παροχή επενδυτικών συμβουλών ή πρόσκληση για επένδυση σε κινητές αξίες που διαπραγματεύονται στο Χρηματιστήριο Αθηνών.

Αναγνωρίζεται και συμφωνείται ότι όλα τα δικαιώματα επί των πληροφοριών που εμφανίζονται στο Η.Δ.Τ. θα αποτελούν κυριότητα της εταιρίας και οποιοδήποτε άλλο δικαίωμα συμπεριλαμβανομένου του δικαιώματος πνευματικής ιδιοκτησίας, σήματος κλπ. ανήκουν στο Χρηματιστήριο Αθηνών.

Τα ανωτέρω στοιχεία αποτελούν ιδιοκτησία της Εταιρίας και προστατεύονται σύμφωνα με τις διατάξεις περί πνευματικής ιδιοκτησίας. Απαγορεύεται α) η με οποιοδήποτε τρόπο ή μέσο αναπαραγωγή, αναδημοσίευση, τροποποίηση, αντιγραφή, πώληση, μετάδοση ή διανομή του συνόλου ή μέρους τους, χωρίς αναφορά στην πηγή και β) η εμπορική εκμετάλλευση των στοιχείων από τρίτους.

Η Εταιρία δεν φέρει καμία ευθύνη προερχόμενη άμεσα ή έμμεσα από χρήση ή τυχόν αλλοίωση των ανωτέρω στοιχείων όταν αυτά χρησιμοποιούνται από

Ελληνικά Χρηματιστήρια - Χρηματιστήριο Αθηνών Α.Ε. Συμμετοχών

Λεωφόρος Αθηνών 110, 10442 Αθήνα, Τηλ: (210) 33.66.800, Fax: (210) 32.13.938

www.athexgroup.gr

Χρηματιστηριακό Κέντρο Θεσσαλονίκης

Κατούνη 16-18, Θεσ/νίκη 546 25, Τηλ: (2310) 567.667, Fax: (2310) 530.455

Συνεγγυητικό Κεφάλαιο Εξασφάλισης Επενδυτικών Υπηρεσιών

Φειδίου 14-16, Αθήνα 106 78, Τηλ: (210) 33.04.682, Fax: (210) 33.04.155

Επιτροπή Κεφαλαιαγοράς

Κολοκοτρώνη 1 & Σταδίου 1, Αθήνα 105 62, Τηλ: (210) 33.77.100, Fax: (210) 33.77.173

Πίνακας Περιεχομένων

Ενότητα 1: Στατιστικά Στοιχεία Χρεογράφων, Παραγώγων και Δανεισμού

- Οι Αγορές Χρεογράφων Παραγώγων Δανεισμού
- Χρηματιστηριακοί Δείκτες
- Αναλυτικά Στοιχεία Συναλλαγών Αγοράς Χρεογράφων
- Στοιχεία Συναλλαγών Κλάδων Χρηματιστηρίου Αθηνών & Χρηματοοικονομικών Προϊόντων (Δ.Α.Κ.)
- Οι 10 Μετοχές με τη μεγαλύτερη Άνοδο & Πτώση
- Αναλυτικά Στοιχεία Συναλλαγών Αγοράς Παραγώγων

Ενότητα 2: Αναλυτικά Στοιχεία Συναλλαγών Χρεογράφων

- Αναλυτικά Στοιχεία Συναλλαγών Χρεογράφων
- Σημειώσεις Χρεογράφων

Ενότητα 3: Στοιχεία Συναλλαγών Χρεογράφων

- Στοιχεία Συναλλαγών Πακέτων
- Στοιχεία Συναλλαγών Δικαιωμάτων

- Στοιχεία Δανεισμού Τίτλων
- Στοιχεία Συναλλαγών Εκποιήσεων
- Στοιχεία Συναλλαγών Εκποιήσεων Ενσώματων Ονομαστικών Μετοχών
- Στοιχεία Ενεργητικού Διαπραγματεύσιμων Αμοιβαίων Κεφαλαίων (Δ.Α.Κ.)
- Χαρακτηριστικά Διαπραγματεύσιμων Αμοιβαίων Κεφαλαίων (Δ.Α.Κ.)

Ενότητα 4: Ανακοινώσεις

Ενότητα 5: Ομόλογα Διαπραγματεύσιμα στην Αγορά Αξιών Σταθερού Εισοδήματος

- Ομολογιακά Δάνεια Επιχειρήσεων – Οργανωμένη Αγορά (Μετατρέψιμα)
- Ομολογιακά Δάνεια Επιχειρήσεων – Οργανωμένη Αγορά (Μη Μετατρέψιμα)
- Ομόλογα Ελληνικού Δημοσίου
- Έντοκα Γραμμάτια & Zero Coupon Ομόλογα Ελληνικού Δημοσίου
- Ομόλογα Ελληνικού Δημοσίου Διαπραγματεύσιμα με τη Μέθοδο Εκφώνησης - Αντιφώνησης
- Ομόλογα Κρατικών Τραπεζών

Ενότητα 6: Πρόσθετα Στοιχεία Ενημέρωσης

- Πίνακας Μελών Χρηματιστηρίου Αθηνών και Μελών ΕΤ.ΕΚ.
- Πίνακας Μετοχών Υπό Ειδική Διαπραγμάτευση
- Γνωστοποιήσεις Συναλλαγών - Κατάλογος Υπόχρεων Προσώπων

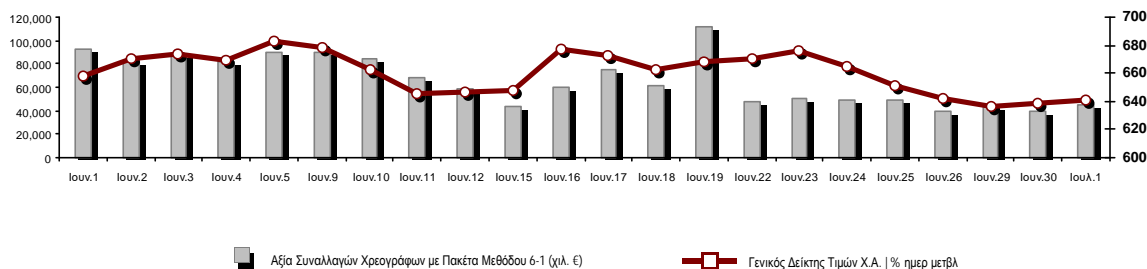
Ενότητα 7: Αναλυτικά Στοιχεία Συναλλαγών Αγοράς Παραγώγων

- Συμβόλαια Μελλοντικής Εκπλήρωσης σε Δείκτες
- Συμβόλαια Μελλοντικής Εκπλήρωσης σε Μετοχές
- Δικαιώματα Προαίρεσης σε Δείκτες
- Δικαιώματα Προαίρεσης σε Μετοχές
- Στοιχεία Συναλλαγών Προϊόντων Δανεισμού

Παράρτημα Α: Κωδικοί και ονομασίες Κλάδων Οικονομικής Δραστηριότητας του Χρηματιστηρίου Αθηνών

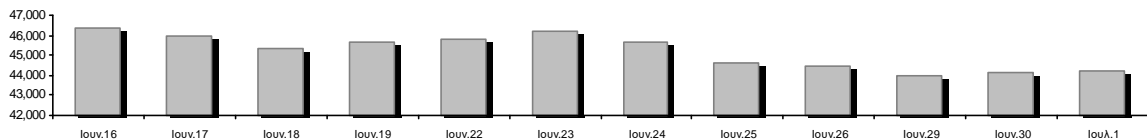
Οι Αγορές Χρεογράφων Παραγώγων Δανεισμού

Γενικός Δείκτης Τιμών και Αξία Συναλλαγών Μετοχών και Παραγώγων

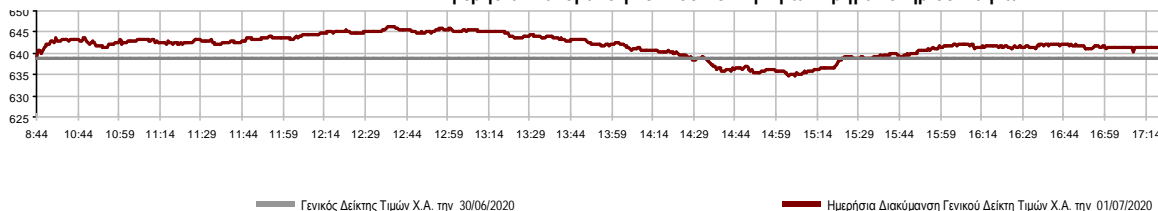


Κεφαλαιοποίηση Χ.Α. (εκατ. €) **:	44,192.02		Συνολικές Ανοικτές Θέσεις σε Παράγωγα	257,808
Ημερήσια μεταβολή: εκατ. € %	74.89	0.17%	Ανοικτές θέσεις σε ΣΜΕ επί Δεικτών % ημερ μετβλ	5,084 1.62%
Μέση ετήσια Κεφ/ποίηση: εκατ. € % Μετβλ. Μέση προηγ. έτος	49,191.07	-10.21%	Ανοικτές θέσεις σε ΣΜΕ επί μετοχών % ημερ μετβλ	250,426 -1.89%
Γενικός Δείκτης Τιμών Χ.Α. % ημερ μετβλ	641.43	0.40%	Ανοικτές θέσεις σε Δικαιώματα επί Δεικτών % ημερ μετβλ	1,367 3.40%
Κεφαλαιοποίηση Γενικού Δείκτη (εκατ. €)	38,997.73		Ανοικτές θέσεις σε Δικαιώματα επί μετοχών % ημερ μετβλ	931 0.00%
Ημερήσια μεταβολή (εκατ. €)	77.39			
Αξία Συναλλαγών Χρεογράφων με Πακέτα Μεθόδου 6-1 (χιλ. €)	45,048.48		Πλήθος Συμβολαίων Παραγώγων:	47,426
Ημερήσια μεταβολή: %	5,064.88	12.67%	Ημερήσια μεταβολή: τμχ %	20,540 76.40%
Μέση Αξία Συν/γών ΥΙD: χιλ. € % Μετβλ Μέση προηγ. έτος	74,047.83	12.52%	Μέσος Όγκος Συμβ. ΥΙD: % Μετβλ Μέσο προηγ. Έτος	39,834 -4.92%
Αξία Συναλλαγών Πακέτων Μεθόδου 6-1 (χιλ. €)	396.14		Πλήθος Πράξεων Παραγώγων:	2,619
Αξία Συναλλαγών Πακέτων Μεθόδου 6-2 & 6-3 (χιλ. €)	1.34		Ημερήσια μεταβολή: πλήθος %	934 55.43%
Αξία Συναλλαγών Ομολόγων (χιλ.€)	954.90		Μέσο Πλήθος Πράξεων ΥΙD: % Μετβλ Μέσο προηγ. Έτος	2,870 0.72%
Όγκος Συναλλαγών Χρεογράφων με Πακέτα Μεθόδου 6-1 (χιλ. Τμχ)	34,831.92		Συνολικές Ανοικτές Θέσεις σε Δανεισμό	177,974
Ημερήσια μεταβολή: χιλ. τμχ %	9,288.59	36.36%	Ημερήσια μεταβολή: τμχ %	986 0.56%
Μέσος Όγκος Συν/γών ΥΙD: % Μετβλ Μέσο προηγ. Έτος	49,218.11	55.03%	Πλήθος Συναλλαγών Δανεισμού (Πολυμερής/Διμερής)	15,933
Όγκος Συναλλαγών Πακέτων Μεθόδου 6-1 (χιλ. Τεμάχια)	580.00		Ημερήσια μεταβολή: τμχ %	12,947
Όγκος Συναλλαγών Πακέτων Μεθόδου 6-2 & 6-3 (χιλ. Τεμάχια)	0.37		Πλήθος Πολυμερών Συναλλαγών	12,233
Όγκος Συναλλαγών Ομολόγων	974,590		Πλήθος Διμερών Συναλλαγών	3,700
Πλήθος Πράξεων Χρεογράφων με Πακέτα Μεθόδου 6-1	26,438		Πλήθος Πράξεων Δανεισμού:	12
Ημερήσια μεταβολή: πλήθος %	4,699	21.62%	Ημερήσια μεταβολή: %	8
Μέσο Πλήθος Πράξεων ΥΙD: % Μετβλ Μέσο προηγ. Έτος	36,190	33.30%	Πλήθος Πράξεων Πολυμερών Συναλλαγών	11
Πλήθος πακέτων Μεθόδου 6-1	1		Πλήθος Πράξεων Διμερών Συναλλαγών	1
Πλήθος πακέτων Μεθόδου 6-2 & 6-3	1			
Πλήθος συναλλαγών Ομολόγων	73			

Κεφαλαιοποίηση Χ.Α. (εκατ. €) **



Ημερήσια Διακύμανση Γενικού Δείκτη Τιμών Χρηματιστηρίου Αθηνών



Χρηματιστηριακοί Δείκτες

Όνομασία Δείκτη	01/07/2020	30/06/2020	Δ μον.	Δ %	Κατώτερη	Ανώτερη	Κατ.έτους	Ανωτ.έτους	Ετησ. μεταβ.
Γενικός Δείκτης Τιμών Χ.Α.	641.43 #	638.90	2.53	0.40%	634.77	646.26	469.55	949.20	-30.03% ϕ
FTSE/X.A. Large Cap	1,549.36 #	1,542.12	7.24	0.47%	1,532.13	1,560.85	1,135.79	2,371.26	-32.58% ϕ
FTSE/X.A. Mid Cap	845.82 #	842.91	2.91	0.35%	841.32	853.39	659.09	1,298.86	-29.23% ϕ
FTSE/X.A.-Χ.Α.Κ. Τραπεζικός Δείκτης	280.17 #	275.58	4.59	1.67%	270.99	282.52	199.24	673.55	-58.18% ϕ
FTSE/X.A. Υψηλής Μερισματικής Απόδοσης	2,323.98 #	2,315.27	8.71	0.38%	2,311.89	2,332.79	1,730.40	3,015.23	-20.99% ϕ
FTSE/X.A. Διεθνούς Δραστηριοποίησης Plus	1,760.19 #	1,754.44	5.75	0.33%	1,749.05	1,771.88	1,269.53	2,435.50	-24.09% ϕ
FTSE/X.A. Mid & Small Cap Θεμελιωδών Μεγεθών	2,462.79 ϕ	2,470.61	-7.82	-0.32%	2,451.59	2,478.06	2,028.59	3,205.70	-17.24% ϕ
Δείκτης ATHEX Select Plus	2,325.12 ϕ	2,334.44	-9.32	-0.40%	2,313.30	2,358.97	1,698.34	3,182.42	-22.44% ϕ
Δείκτης ATHEX Select	2,340.14 #	2,330.26	9.88	0.42%	2,319.57	2,361.90	1,734.15	3,581.16	-28.50% ϕ
FTSE/X.A. Δείκτης Αγοράς	385.44 #	384.38	1.06	0.28%	380.86	387.77	282.92	587.56	-32.24% ϕ
Δείκτης FTSE Med	3,892.95 #	3,890.53	2.42	0.06%			3,062.99	5,342.28	-21.81% ϕ
Δείκτης Συνολικής Απόδοσης Γενικού Δείκτη Χ.Α.	1,063.97 #	1,059.75	4.22	0.40%	1,052.93	1,071.99	770.25	1,557.05	-28.86% ϕ
FTSE/X.A. Large Cap Συνολικής Απόδοσης	2,350.44 #	2,333.09	17.35	0.74%			1,760.89	3,542.27	-31.14% ϕ
FTSE/X.A. Mid Cap Συνολικής Απόδοσης	1,035.91 #	1,030.85	5.06	0.49%			818.92	1,582.98	-28.90% ϕ
FTSE/X.A.-Χ.Α.Κ. Τραπεζικός Δείκτης Συνολ. Απόδ.	245.39 #	241.37	4.02	1.67%			176.97	588.56	-58.17% ϕ
Ελληνικός Δείκτης Mid & Small Cap	961.08 #	959.76	1.32	0.14%	957.54	969.40	701.19	1,312.90	-23.33% ϕ
FTSE/X.A. Τράπεζες	370.17 #	364.11	6.06	1.66%	358.04	373.28	263.25	889.92	-58.18% ϕ
FTSE/X.A. Ασφάλειες	1,447.01 ϕ	1,462.96	-15.95	-1.09%	1,447.01	1,466.94	1,076.29	2,088.80	-28.54% ϕ
FTSE/X.A. Χρηματοοικονομικές Υπηρεσίες	683.14 #	679.48	3.66	0.54%	678.22	694.95	548.44	1,123.81	-31.47% ϕ
FTSE/X.A. Βιομηχανικά Προϊόντα & Υπηρεσίες	1,892.32 #	1,878.87	13.45	0.72%	1,872.03	1,909.15	1,302.84	2,712.84	-26.13% ϕ
FTSE/X.A. Εμπόριο	48.28 ϕ	50.85	-2.57	-5.05%	48.28	51.01	38.18	75.77	-30.67% ϕ
FTSE/X.A. Ακίνητης Περιουσίας	4,036.52 #	4,012.67	23.85	0.59%	4,012.67	4,193.37	2,945.19	5,826.74	-26.14% ϕ
FTSE/X.A. Καταναλωτικά Προϊόντα & Υπηρεσίες	8,391.01 ϕ	8,409.34	-18.33	-0.22%	8,245.82	8,491.32	5,596.91	10,280.00	-14.47% ϕ
FTSE/X.A. Τρόφιμα & Ποτά	8,353.73 ϕ	8,391.13	-37.40	-0.45%	8,170.22	8,417.26	5,768.28	13,004.12	-25.84% ϕ
FTSE/X.A. Πρώτες Ύλες	3,908.10 #	3,879.90	28.20	0.73%	3,814.43	3,933.65	2,713.19	7,435.44	-39.48% ϕ
FTSE/X.A. Κατασκευές & Υλικά	2,068.92 #	2,058.04	10.88	0.53%	2,057.13	2,104.18	1,403.78	3,344.96	-32.90% ϕ
FTSE/X.A. Ενέργεια	3,223.60 #	3,148.69	74.91	2.38%	3,148.69	3,240.31	2,268.39	5,154.35	-36.15% ϕ
FTSE/X.A. Ταξίδια & Αναψυχή	1,332.14 ϕ	1,337.55	-5.41	-0.40%	1,330.07	1,354.62	904.20	2,084.49	-31.32% ϕ
FTSE/X.A. Τεχνολογία	737.06 #	730.16	6.90	0.94%	725.19	741.28	537.98	1,029.21	-18.14% ϕ
FTSE/X.A. Τηλεπικοινωνίες	3,310.89 #	3,304.71	6.18	0.19%	3,288.29	3,330.01	2,480.07	3,960.95	-15.65% ϕ
FTSE/X.A. Υπηρεσίες Κοινής Ωφέλειας	3,149.72 #	3,146.37	3.35	0.11%	3,125.45	3,168.11	1,865.80	3,447.76	-1.12% ϕ
FTSE/X.A. Υγεία	447.78 ~	447.78	0.00	0.00%	447.78	447.78	395.48	508.96	-11.30% ϕ
Δείκτης Όλων των Μετοχών Χ.Α.	156.45 #	156.18	0.28	0.18%	156.45	156.45	122.81	223.49	-27.45% ϕ
Ελληνικός Δείκτης Εταιρικών Ομολόγων	115.94 ~	115.94	0.00	0.00%			106.56	121.22	-3.60% ϕ
Ελληνικός Δείκτης Τιμών Εταιρικών Ομολόγων	90.69 ϕ	90.70	-0.01	-0.01%			84.04	96.15	-5.24% ϕ

Σημείωση 1: Το κλείσιμο των Δεικτών FTSE/Med 100, Ελληνικός Δείκτης Εταιρικών Ομολόγων και, Ελληνικός Δείκτης Τιμών Εταιρικών Ομολόγων αφορούν την συνεδρίαση της 29/06/2020.

Σημείωση 2: Ο Ελληνικός Δείκτης Mid & Small Cap είναι Customized δείκτης υπολογιζόμενος από το Χρηματιστήριο Αθηνών.

Αναλυτικά Στοιχεία Συναλλαγών Αγοράς Χρεογράφων

	Όλα τα Χρεόγραφα	Κύρια Αγορά	Επιτήρηση	Διαπραγματεύσιμα Αμοιβαία Κεφάλαια
Σύνολα	108	97	10	1
Ανοδικές / Καθοδικές / Σταθερές:	49 / 44 / 15	46 / 39 / 12	2 / 5 / 3	1 / 0 / 0
Κεφαλαιοποίηση Χ.Α. (εκατ €) **	44,192.02	43,964.33	227.69	
Μέση Ημερήσια Αξία Συνγών (χιλ. €)	74,047.83	74,028.64	78.71	59.05
Αξία Συναλλαγών	45,049.82	45,030.18	18.43	1.20
Κύριος Πίνακας:	44,652.34	44,632.70	18.43	1.20
Προσυμφωνημένων Συναλλαγών 6_1_2_3:	397.48	397.48	0.00	0.00
Πίνακας Εκποιήσεων:	0.00	0.00	0.00	0.00
Πίνακας Ειδικών Όρων:	0.00	0.00	0.00	0.00
Μέσος Ημερήσιος Όγκος Συναλλαγών	49,218,112	48,751,549	501,367	3,077
Όγκος Συναλλαγών	34,832,287	34,666,000	166,209	78
Κύριος Πίνακας:	34,251,916	34,085,629	166,209	78
Προσυμφωνημένων Συναλλαγών 6_1_2_3:	580,371	580,371	0	0
Πίνακας Εκποιήσεων:	0	0	0	0
Πίνακας Ειδικών Όρων:	0	0	0	0
Μέσο Ημερήσιο Πλήθος Πράξεων	36,190	36,053	135	4
Αριθμός Πράξεων	26,439	26,369	67	3
Κύριος Πίνακας:	26,437	26,367	67	3
Προσυμφωνημένων Συναλλαγών 6_1_2_3:	2	2	0	0
Πίνακας Εκποιήσεων:	0	0	0	0
Πίνακας Ειδικών Όρων:	0	0	0	0

Στοιχεία Συναλλαγών Κλάδων Χρηματιστηρίου Αθηνών & Χρηματοοικονομικών Προϊόντων (Δ.Α.Κ.)

Κωδικός	Κλάδοι	Ανοδικές / Καθοδικές / Σταθερές	Αριθμός Πράξεων	Όγκος Συναλλαγών	Αξία Συναλλαγών	% στη Συνολική Αξία
12000	- Χρηματοοικονομικά Προϊόντα	1 / 0 / 0	3	78	1,204.40	0.00%
3510	- Ακίνητη Περιουσία	4 / 2 / 2	1,036	334,791	1,977,194.48	4.39%
3030	- Ασφάλειες	0 / 1 / 0	28	3,916	14,350.62	0.03%
5020	- Βιομηχανικά Προϊόντα & Υπηρεσίες	7 / 8 / 2	1,334	314,319	1,254,913.04	2.79%
4040	- Εμπόριο	1 / 3 / 0	247	45,494	174,289.27	0.39%
6010	- Ενέργεια	1 / 1 / 0	1,126	173,307	1,940,186.77	4.31%
4020	- Καταναλωτικά Προϊόντα & Υπηρεσίες	3 / 3 / 2	1,209	353,604	1,183,167.76	2.63%
5010	- Κατασκευές & Υλικά Κατασκευών	6 / 5 / 1	2,436	767,632	2,553,239.02	5.67%
4030	- Μέσα Ενήμερωσης	0 / 1 / 0	9	2,900	579.10	0.00%
4520	- Προσωπική Φροντίδα, Φάρμακα & Παντοπωλεία	0 / 3 / 0	372	241,926	1,906,581.79	4.23%
5510	- Πρώτες Ύλες	5 / 4 / 2	463	210,123	366,477.97	0.81%
4050	- Ταξίδια και Αναψυχή	2 / 3 / 0	1,262	622,748	2,586,072.62	5.74%
1010	- Τεχνολογία	4 / 2 / 0	155	61,317	88,342.98	0.20%
1510	- Τηλεπικοινωνίες	3 / 1 / 1	1,805	481,255	5,000,348.84	11.10%
3010	- Τράπεζες	4 / 2 / 0	12,147	28,598,807	22,049,836.81	48.95%
4510	- Τρόφιμα, Ποτά & Καπνοβιομηχανίες	2 / 3 / 3	298	36,544	646,952.63	1.44%
2010	- Υγεία	1 / 1 / 0	9	2,901	1,818.42	0.00%
6510	- Υπηρεσίες Κοινής Ωφέλειας	3 / 1 / 1	2,092	641,731	3,099,631.80	6.88%
3020	- Χρηματοοικονομικές Υπηρεσίες	2 / 0 / 1	408	1,938,894	204,633.15	0.45%

Οι 10 Μετοχές με τη μεγαλύτερη Άνοδο & Πτώση

Κύρια Αγορά

Μετοχές με τη μεγαλύτερη Θετική μεταβολή τιμής	Τιμή κλεισ.	Μεταβ.	Μετοχές με τη μεγαλύτερη Αρνητική μεταβολή τιμής	Τιμή κλεισ.	Μεταβ.
ΤΕΧΝΙΚΗ ΟΛΥΜΠΙΑΚΗ (ΚΟ)	1.632	4.61% #	FOURLIS ΣΥΜΜΕΤΟΧΩΝ (ΚΟ)	4.01	-5.65% α
ΜΟΤΟΡ ΟΪΛ (ΚΟ)	12.8	3.81% #	ΠΕΙΡΑΙΩΣ ΤΡΑΠΕΖΑ (ΚΟ)	1.511	-3.76% α
ALPHA BANK (ΚΟ)	0.683	3.17% #	ΟΛΠ (ΚΟ)	16.8	-3.00% α
CENTRIC ΣΥΜΜΕΤΟΧΩΝ (ΚΟ)	0.232	3.11% #	ΑΒΑΞ Α.Ε. (ΚΟ)	0.401	-2.20% α
ΙΝΤΡΑΛΟΤ (ΚΟ)	0.1466	2.66% #	ΕΛΤΟΝ (ΚΟ)	1.31	-1.87% α
ΕΘΝΙΚΗ ΤΡΑΠΕΖΑ (ΚΟ)	1.279	2.48% #	ΕΥΔΑΠ (ΚΟ)	6.85	-1.72% α
ΠΛΑΣΤΙΚΑ ΘΡΑΚΗΣ (ΚΟ)	1.894	2.27% #	ΣΑΡΑΝΤΗΣ ΓΡ. (ΚΟ)	8.07	-1.59% α
EUROBANK HOLDINGS (ΚΟ)	0.4169	2.18% #	ΕΚΤΕΡ (ΚΟ)	0.681	-1.30% α
ΑΕΡΟΠΟΡΙΑ ΑΙΓΑΙΟΥ (ΚΟ)	4.055	1.88% #	ΕΥΡΩΠΑΪΚΗ ΠΙΣΤΗ (ΚΟ)	3.63	-1.09% α
PROFILE (ΚΟ)	3.71	1.50% #	ΕΛΒΑΛΧΑΛΚΟΡ (ΚΟ)	1.19	-0.83% α

Μετοχές με τη μεγαλύτερη Αξία Συναλλαγών	Αξία (χιλ. €)	Μεταβ.	Μετοχές με το μεγαλύτερο Όγκο Συναλλαγών	Όγκος	Μεταβ.
ΕΘΝΙΚΗ ΤΡΑΠΕΖΑ (ΚΟ)	9,049.45	2.48% #	EUROBANK HOLDINGS (ΚΟ)	9,943,711	2.18% #
ALPHA BANK (ΚΟ)	6,580.48	3.17% #	ALPHA BANK (ΚΟ)	9,752,780	3.17% #
ΟΤΕ (ΚΟ)	4,960.22	0.17% #	ΕΘΝΙΚΗ ΤΡΑΠΕΖΑ (ΚΟ)	7,162,758	2.48% #
EUROBANK HOLDINGS (ΚΟ)	4,108.07	2.18% #	MARFIN INVESTMENT GROUP (ΚΟ)	1,911,684	0.17% #
ΟΠΑΠ (ΚΟ)	2,389.72	-0.59% α	ΠΕΙΡΑΙΩΣ ΤΡΑΠΕΖΑ (ΚΟ)	1,438,302	-3.76% α
ΠΕΙΡΑΙΩΣ ΤΡΑΠΕΖΑ (ΚΟ)	2,197.86	-3.76% α	ΔΕΗ (ΚΟ)	417,006	0.41% #
LAMDA DEVELOPMENT(ΚΟ)	1,937.90	0.67% #	ΟΤΕ (ΚΟ)	412,753	0.17% #
ΣΑΡΑΝΤΗΣ ΓΡ. (ΚΟ)	1,901.63	-1.59% α	LAMDA DEVELOPMENT(ΚΟ)	314,234	0.67% #
ΜΟΤΟΡ ΟΪΛ (ΚΟ)	1,713.67	3.81% #	ΑΤΤΙΚΑ BANK A.T.E. (ΚΟ)	297,180	-0.71% α
ΓΕΚ ΤΕΡΝΑ (ΚΟ)	1,472.89	1.49% #	ΟΠΑΠ (ΚΟ)	283,151	-0.59% α

Σημείωση: Απεικονίζονται οι Μετοχές που δεν ανήκουν στις Κατηγορίες Χαμηλής Διασποράς και Επιτήρησης και πραγματοποιήσαν κατά τη διάρκεια της συνεδρίασης Αξία Συναλλαγών μεγαλύτερη από 10,000 Ευρώ.

Αναλυτικά Στοιχεία Συναλλαγών Αγοράς Παραγώγων

	Αριθμός Πράξεων	Όγκος	Ανοικτές θέσεις
Σ.Μ.Ε. σε Δείκτες	280	1,643	5,084
FTSE/X.A. Large Cap	280	1,643	5,084
Σ.Μ.Ε. σε Μετοχές	2,317	45,494	250,426
ΑΔΜΗΕ ΣΥΜΜΕΤΟΧΩΝ Α.Ε. (ΚΟ)	9	41	3,648
ALPHA BANK (ΚΟ)	592	15,864	79,329
ΑΤΤΙΚΑ BANK Α.Τ.Ε. (ΚΟ)	0	0	0
COCA-COLA HBC AG (ΚΟ)	7	8	86
CENERGY HOLDINGS (ΚΑ)	5	5	2,097
ΕΛΛΑΚΤΩΡ (ΚΟ)	58	384	9,763
EUROBANK HOLDINGS (ΚΟ)	260	7,570	45,949
ΕΥΔΑΠ (ΚΟ)	0	0	83
FOURLIS ΣΥΜΜΕΤΟΧΩΝ (ΚΟ)	4	8	67
ΓΕΚ ΤΕΡΝΑ (ΚΟ)	117	465	3,098
ΕΛΛΗΝ. ΧΡΗΜΑΤΙΣΤΗΡΙΑ-Χ.Α. (ΚΟ)	4	20	929
ΕΛΛΗΝΙΚΑ ΠΕΤΡΕΛΙΑΙΑ (ΚΟ)	8	30	1,326
INTRACOM HOLDINGS (ΚΟ)	6	10	835
ΙΝΤΡΑΛΟΤ (ΚΟ)	18	109	1,239
JUMBO (ΚΟ)	10	21	298
LAMDA DEVELOPMENT(ΚΟ)	87	260	1,400
MARFIN INVESTMENT GROUP (ΚΟ)	34	1,200	39,518
ΜΟΤΟΡ ΟΪΛ (ΚΟ)	22	74	256
ΜΥΤΙΛΗΝΑΙΟΣ (ΚΟ)	24	97	4,709
ΕΘΝΙΚΗ ΤΡΑΠΕΖΑ (ΚΟ)	561	14,195	23,776
ΟΠΑΠ (ΚΟ)	9	31	1,185
ΟΤΕ (ΚΟ)	25	78	2,116
ΟΛΠ (ΚΟ)	2	5	395
ΠΕΙΡΑΙΩΣ ΤΡΑΠΕΖΑ (ΚΟ)	248	3,824	9,971
ΔΕΗ (ΚΟ)	136	945	11,127
ΤΕΡΝΑ ΕΝΕΡΓΕΙΑΚΗ (ΚΟ)	21	84	2,979
ΤΙΤΑΝ CEMENT (ΚΑ)	31	112	2,230
ΒΙΟΗΑΛCO SA/NV (ΚΑ)	19	54	2,017
Δικαιώματα σε Δείκτες	22	289	1,367
FTSE/X.A. Large Cap	22	289	1,367
Δικαιώματα σε Μετοχές	0	0	931
ALPHA BANK (ΚΟ)	0	0	0
ΕΘΝΙΚΗ ΤΡΑΠΕΖΑ (ΚΟ)	0	0	460
ΟΠΑΠ (ΚΟ)	0	0	174
ΟΤΕ (ΚΟ)	0	0	120
ΠΕΙΡΑΙΩΣ ΤΡΑΠΕΖΑ (ΚΟ)	0	0	74
ΔΕΗ (ΚΟ)	0	0	103
Συνολική Δραστηριότητα	2,619	47,426	257,808

Πληθος Χρεογράφων	Ονομ. Αξία	Μερίσματα [1]			Ημερ. Τελευτ. Αποκοπής		Σημ.	Χρεόγραφο	Τιμή κλεισίματος	% μεταβ.	Προηγ. Κλεισιμο- ημ/νία		Άνοιγμα	Κατωτ Τιμή	Ανωτ Τιμή	Τελ Τιμή	Σταθμ Τιμή	Τελευταία ζήτηση [7]	Τελευταία προσφορά [7]	P/E μετά φ. Χρήσιμ	Όγκος	Πράξεις	Αξία Συναλλαγών[8]	Χ.Α. Εταιρείας (χιλ. €) [3,5]	Χαμηλό έτους	Υψηλό έτους	Κλάδος [4]	
		2017	2018	2019	Μέρισμα [2]	Δικαίωμα																						
245,000	1.00	---	---	---	19/07/2010	11/12/2012	5194	ΤΡΙΑ ΑΛΦΑ (ΠΟ)	1.14	---	1.14	30/06/2020	---	---	---	---	---	400@0.950	610@1.36	7.20	2019	---	---	---	1,658.10	0.9	1.17	55101020
Κατάσταση σε Αναστολή																												
20,255,805	0.300	---	---	---	22/08/2006	02/08/2010	5136	ΑΧΟΝ ΣΥΜΜΕΤΟΧΩΝ (ΚΟ)	0.058	---	0.058	28/04/2017	---	---	---	---	---	---	---	---	---	---	---	---	1,174.84	0.058	0.058	20101010
5,867,311	0.300	---	---	---	11/08/2010	28/04/2017	5243	ΔΙΟΝΙΣ (ΚΟ)	0.11	---	0.11	30/06/2020	---	---	---	---	---	---	3956@0.132	---	---	---	---	---	645.40	0.096	0.244	50205010
21,820,410	0.800	---	---	---	22/05/2008	02/08/2011	5174	ΕΥΡΟΜΕΔΙΣ (ΚΟ)	0.448	---	0.448	30/04/2018	---	---	---	---	---	---	---	---	---	---	---	---	9,775.54	0.448	0.448	20101010
66,948,210	0.300	---	---	---	22/09/2015	22/09/2015	5179	FOLLI-FOLLIE (ΚΟ)	4.8	---	4.8	24/05/2018	---	---	---	---	---	---	---	---	---	---	---	---	321,351.41	4.8	4.8	40401030
12,417,000	0.310	---	0.0205	---	27/08/2019	28/08/2017	5233	ΜΛΣ ΠΛΗΡΟΦΟΡΙΚΗ (ΚΟ)	0.57	---	0.57	12/05/2020	---	---	---	---	---	---	---	---	---	---	---	---	7,077.69	0.475	1.51	10101015
33,301,715	0.320	---	---	---	27/06/2003	08/07/2009	5241	ΑΕΓΕΚ (ΚΟ)	0.035	---	0.035	25/06/2020	---	---	---	---	---	---	---	---	---	---	---	---	1,165.56	0.0245	0.06	50101010
14,870,100	0.300	---	---	---	15/05/2008	26/09/2011	5130	ΑΛΦΑ ΓΚΡΙΣΙΝ Α.Ε. (ΚΟ)	0.014	---	0.014	13/04/2017	---	---	---	---	---	---	---	---	---	---	---	---	208.18	0.014	0.014	10102030
17,579,754	4.16	---	---	---	18/08/2006	02/08/2010	5244	ΒΙΟΤΕΡ (ΚΟ)	0.0885	---	0.0885	30/06/2020	---	---	---	---	---	---	4499@0.087	---	---	---	---	---	1,555.81	0.041	0.09	50101010
33,930,000	0.300	---	---	---	03/07/2006	30/05/2001	4865	ΒΘΒΟΣ ΜΠΑΜΠΗΣ (ΚΟ)	0.304	---	0.304	30/03/2012	---	---	---	---	---	---	---	---	---	---	---	---	10,314.72	0.304	0.304	35101010
77,126,446	0.340	---	---	---	23/05/2005	18/08/2011	5206	Γ.Ε. ΔΗΜΗΤΡΙΟΥ (ΚΟ)	0.0125	---	0.0125	30/04/2019	---	---	---	---	---	---	---	---	---	---	---	---	964.08	0.0125	0.0125	40202020
6,000,000	0.600	---	---	---	13/06/2008	08/04/2004	5172	ΓΙΟΥΡΟΜΠΡΟΚΕΡΣ (ΚΟ)	0.008	---	0.008	27/04/2018	---	---	---	---	---	---	---	---	---	---	---	---	48.00	0.008	0.008	30302015
3,961,300	1.28	---	---	---	29/06/2004	03/08/2000	5242	ΔΟΥΡΟΣ (ΚΟ)	0.17	---	0.17	29/06/2020	---	---	---	---	---	---	550@0.180	---	---	---	---	---	673.42	0.125	0.27	40204020
7,085,888	1.59	---	---	---	02/07/1996	06/09/2010	5216	ΕΛΒΙΕΜΕΚ (ΚΟ)	2.6	---	2.6	30/09/2019	---	---	---	---	---	---	---	---	---	---	---	---	18,423.31	2.6	2.6	35101010
25,179,640	0.600	---	---	---	08/08/1994	19/09/2000	5191	Ι. ΜΠΟΥΤΑΡΗΣ & ΥΙΟΣ (ΚΟ)	0.026	---	0.026	01/10/2018	---	---	---	---	---	---	---	---	---	---	---	---	742.45	0.026	0.026	45101015
1,540,000	0.600	---	---	---	08/08/1994	19/09/2000	5192	Ι. ΜΠΟΥΤΑΡΗΣ & ΥΙΟΣ (ΠΟ)	0.057	---	0.057	01/10/2018	---	---	---	---	---	---	---	---	---	---	---	---	742.45	0.057	0.057	45101015
14,679,792	1.68	---	---	---	28/06/2017	04/09/2000	5237	ΚΑΡΑΤΖΗ (ΚΟ)	10	---	10	11/06/2020	---	---	---	---	---	---	---	---	---	---	---	---	146,797.92	7.95	10.2	50203030
24,619,524	0.500	---	---	---	10/10/1986	30/12/2002	4914	ΚΕΡΑΜΕΙΑ-ΑΛΛΑΤΙΝΗ (ΚΟ)	0.088	---	0.088	30/08/2012	---	---	---	---	---	---	---	---	---	---	---	---	2,166.52	0.088	0.088	35101010
31,543,600	0.420	---	---	---	19/07/2010	19/12/2018	5205	ΚΡΕΤΑ ΦΑΡΜ (ΚΟ)	1.085	---	1.085	30/04/2019	---	---	---	---	---	---	---	---	---	---	---	---	34,224.81	1.085	1.085	45102020
23,935,280	0.300	---	---	---	29/06/2009	13/06/2000	5153	ΝΑΥΤΕΜΠΟΡΙΚΗ (ΚΟ)	0.107	---	0.107	02/10/2017	---	---	---	---	---	---	---	---	---	---	---	---	2,561.07	0.107	0.107	40301030
255,459,600	0.300	---	---	---	26/06/2000	03/12/2010	5101	ΝΕΛ (ΚΟ)	0.07	---	0.07	31/08/2015	---	---	---	---	---	---	---	---	---	---	---	---	17,882.17	0.07	0.07	40501015
23,463,874	0.800	---	---	---	23/05/2003	21/12/1999	4918	ΝΕΩΡΙΟΝ (ΚΟ)	0.125	---	0.125	30/08/2012	---	---	---	---	---	---	---	---	---	---	---	---	2,932.98	0.125	0.125	50206030
294,016,812	0.300	---	---	---	08/07/2008	21/03/2016	5235	ΝΗΡΕΥΣ (ΚΟ)	0.23	---	0.23	11/06/2020	---	---	---	---	---	---	---	---	---	---	---	---	67,623.87	0.23	0.24	45102010
18,750,000	0.300	---	---	---	02/07/2001	31/12/2012	5154	ΠΗΓΑΣΟΣ ΕΚΔΟΤΙΚΗ Α.Ε. (ΚΟ)	0.089	---	0.089	02/10/2017	---	---	---	---	---	---	---	---	---	---	---	---	1,668.75	0.089	0.089	40301030
245,497,664	0.310	---	---	---	01/07/2008	30/07/2012	5236	ΣΕΛΟΝΤΑ (ΚΟ)	0.1	---	0.1	11/06/2020	---	---	---	---	---	---	---	---	---	---	---	---	24,549.77	0.1	0.101	45102010
100,793,572	0.300	---	---	---	16/07/2009	11/02/2016	5110	ΤΗΛΕΤΥΠΟΣ (ΚΟ)	0.06	---	0.06	07/03/2016	---	---	---	---	---	---	---	---	---	---	---	---	6,047.61	0.06	0.06	40301035
4,034,950	0.680	---	---	---	01/07/2005	30/12/2010	5171	ΧΑΤΖΗΚΡΑΝΙΩΤΗ Ε. ΥΙΟΙ (ΚΟ)	0.14	---	0.14	27/04/2018	---	---	---	---	---	---	---	---	---	---	---	---	564.89	0.14	0.14	45102020

Σημειώσεις Χρεογράφων

Κωδικός	Κείμενο σημείωσης
()	- Προσαρμοσμένα Μέρισματα λόγω διανομής Δωρεάν μετοχών.
*	- Τελευταία προσαρμοσμένη τιμή κλεισίματος.
[1]	- Καθαρά μερίσματα.
[2]	- Στη στήλη "Ημερ. Αποκοπής τελευταίου δικαιώματος" αναφέρεται η Ημερομηνία εισαγωγής για Νέες Εταιρείες.
[3]	- Η Χρηματιστηριακή αξία αναφέρεται στο σύνολο των μετοχών
[4]	- Η κωδικοποίηση των Κλάδων Οικονομικής Δραστηριότητας του Χ.Α. παρουσιάζονται στο Παράρτημα Α
[5]	- Η Χρηματιστηριακή Αξία αναφέρεται στο σύνολο των κατηγοριών μετοχών (εφόσον έχουν εισαχθεί περισσότερες της μιας κατηγορίες) και δεν αναφέρεται σε επιμέρους κατηγορίες μετοχών μιας εταιρείας.
[6]	- Ρ/Ε μεγαλύτερο του 100
[7]	- Τελευταία εικόνα του Βιβλίου Εντολών πριν το τέλος της συνεδρίασης
[8]	- Στην Αξία Συναλλαγών των Μετοχών περιλαμβάνονται όλοι οι τύποι Πακέτων
4750	- Μεταφορά στην Κατηγορία Επιτήρησης από 8/4/2011.
4865	- Αναστολή διαπραγμάτευσης από 2/4/2012.
4887	- Μεταφορά στην Κατηγορία Επιτήρησης από 10/4/2012.
4912	- Μεταφορά στην κατηγορία Επιτήρησης από 31/7/2012.
4914	- Αναστολή διαπραγμάτευσης από 31/8/2012.
4918	- Αναστολή διαπραγμάτευσης από 31/8/2012.
4955	- Μεταφορά στην Επιτήρηση από 5/4/2013.
4957	- Μεταφορά στην Επιτήρηση από 5/4/2013.
4958	- Μεταφορά στην Επιτήρηση από 5/4/2013.
4959	- Μεταφορά στην Επιτήρηση από 5/4/2013.
5093	- Μεταφορά στην Κατηγορία Επιτήρησης από 8/4/2015.
5095	- Μεταφορά στην Επιτήρηση από 09/04/2015.
5101	- Αναστολή διαπραγμάτευσης από 1/9/2015.
5110	- Αναστολή διαπραγμάτευσης από 08/03/2016.
5112	- Μεταφορά στην Κατηγορία Επιτήρησης από 15/04/2016.
5115	- Μεταφορά στην Κατηγορία Επιτήρησης από 15/04/2016.
5130	- Αναστολή διαπραγμάτευσης από 18/04/2017.
5136	- Αναστολή διαπραγμάτευσης από 02/05/2017.
5141	- Μεταφορά στην Κατηγορία Επιτήρησης από 10/05/2017.
5153	- Αναστολή διαπραγμάτευσης από 03/10/2017.
5154	- Αναστολή διαπραγμάτευσης από 03/10/2017.
5160	- Μεταφορά στην Κατηγορία Επιτήρησης από 15/04/2016.
5161	- Μεταφορά στην κατηγορία Επιτήρησης από τις 25/11/2011.
5162	- Μεταφορά στην Κατηγορία Επιτήρησης από 21/12/2009.
5165	- Μεταφορά στην Κατηγορία Επιτήρησης από 15/02/2018.
5171	- Αναστολή διαπραγμάτευσης από 30/04/2018.
5172	- Αναστολή διαπραγμάτευσης από 30/04/2018.
5174	- Αναστολή διαπραγμάτευσης από 02/05/2018.
5178	- Μεταφορά στην Κατηγορία Επιτήρησης από 11/05/2018.
5179	- Αναστολή διαπραγμάτευσης από 25/05/2018.
5190	- Μεταφορά στην Κατηγορία Επιτήρησης από 01/10/2018.
5191	- Αναστολή διαπραγμάτευσης από 02/10/2018.
5192	- Αναστολή διαπραγμάτευσης από 02/10/2018.
5193	- Μεταφορά στην κατηγορία Επιτήρησης από 25/10/2018.
5194	- Μεταφορά στην κατηγορία Επιτήρησης από 25/10/2018.
5197	- Μεταφορά στην κατηγορία Επιτήρησης από 07/11/2018.
5205	- Αναστολή διαπραγμάτευσης από 02/05/2019.
5206	- Αναστολή διαπραγμάτευσης από 02/05/2019.
5216	- Αναστολή διαπραγμάτευσης από 01/10/2019.
5232	- Μεταφορά στην Κατηγορία Επιτήρησης από 08/04/2011.
5233	- Αναστολή διαπραγμάτευσης από 13/05/2020.
5235	- Αναστολή διαπραγμάτευσης από 12/06/2020.

Σημειώσεις Χρεογράφων

Κωδικός	Κείμενο σημείωσης
5236	- Αναστολή διαπραγμάτευσης από 12/06/2020.
5237	- Αναστολή διαπραγμάτευσης από 12/06/2020.
5239	- Μεταφορά στην Επιτήρηση από 5/4/2013. Δεν έχουν εισαχθεί 14.967.936 νέες (ΚΟ) μετοχές, οι οποίες προέκυψαν από την πρόσφατη ΑΜΚ με καταβολή μετρητών.
5240	- Δεν έχουν εισαχθεί 80.690.653 νέες (ΚΟ) μετοχές, οι οποίες προέκυψαν από την πρόσφατη ΑΜΚ με καταβολή μετρητών.
5241	- Αναστολή διαπραγμάτευσης από 26/06/2020
5242	- Αναστολή διαπραγμάτευσης από 30/06/2020.
5243	- Αναστολή διαπραγμάτευσης από 01/07/2020.
5244	- Αναστολή διαπραγμάτευσης από 01/07/2020.

Στοιχεία Συναλλαγών Πακέτων

Χρεόγραφο	Όγκος πακέτου	Τιμή πακέτου	Αξία πακέτου	Ωρα έγκρισης	Σημείωση
ΔΕΗ (ΚΟ)	371	3.62	1,344.50	12:04:23	18
ALPHA BANK (ΚΟ)	580,000	0.683	396,140.00	17:12:10	20

Σημειώσεις πακέτων

- 9 - Μέθοδος 6-1 / Ειδική Χρέωση
- 10 - Μέθοδος 6-1 / Ειδική Χρέωση, Αυθημερόν Διακανονισμός
- 14 - Μέθοδος 6-3 / Πακέτο Αποκατάστασης, Ατελής αγορά και Πώληση
- 18 - Μέθοδος 6-2 / SPOT 1
- 19 - Μέθοδος 6-2 / SPOT 2
- 20 - Μέθοδος 6-1 και Μέθοδος 6-1 Αυθημερόν Διακανονισμός
- 21 - Άλλη Προσυμφωνημένη

Στοιχεία Συναλλαγών Δικαιωμάτων

Ημερ. αποκοπής	Έναρξη εξάσκησης	Λήξη εξάσκησης	Λήξη διαπραγμάτευσης	Δικαιώματα	Κατωτ Τιμή	Ανωτ Τιμή	Τιμή κλεισ.	Τελευταία ζήτηση	Τελευταία προσφορά	Όγκος	Πράξεις	Αξία Συναλλαγών
19/06/2020	24/06/2020	07/07/2020	02/07/2020	PASAL A.E. ΑΝΑΠΤΥΞΕΩΣ ΑΚΙΝΗΤΩΝ	---	---	0.010	---	---	---	---	---

Στοιχεία Συναλλαγών Εκποιήσεων

Χρεόγραφα	Τύπος Χρεογράφου	Όγκος Συναλλαγών	Αριθμός Πράξεων	Αξία Συναλλαγών	Σημείωση
Δεν πραγματοποιήθηκαν Εκποιήσεις Μετοχών.					

Σημειώσεις Εκποιήσεων

- 1 - Κανονική Εκποίηση.
- 2 - Εκποίηση Ενσώματων Ονομαστικών Μετοχών.
- 3 - Εκποίηση Αδιάθετων Κλασματικών Υπολοίπων.

Στοιχεία Συναλλαγών Εκποιήσεων Ενσώματων Ονομαστικών Μετοχών

Χρεόγραφα	Ημερ/νία έναρξης	Ημερ/νία λήξης	Αρχικό πλήθος	Διαθέσιμο πλήθος	Ημερομηνία	Μέση τιμή (ημέρας)	Μέση τιμή (περιόδου)	Αριθμός Πράξεων	Όγκος Συναλλαγών	Αξία Συναλλαγών
-----------	------------------	----------------	---------------	------------------	------------	--------------------	----------------------	-----------------	------------------	-----------------

Δεν πραγματοποιήθηκαν Εκποιήσεις Ενσώματων Ονομαστικών Μετοχών.

Σημειώσεις Εκποιήσεων

Σύμφωνα με την Απόφαση 1/380/04.05.2006 της Επιτροπής Κεφαλαιαγοράς εκποιούνται μέσω του Χρηματιστηρίου Αθηνών με επιμέλεια της εκδότριας εταιρείας, οι ενσώματες ονομαστικές μετοχές που δεν έχουν κατατεθεί στην εκδότρια προς αποϋλοποίηση. Η εκποίηση διενεργείται σύμφωνα με τον τρόπο που ορίζεται στο άρθρο 99Α του Κανονισμού του Χρηματιστηρίου Αθηνών.

Στοιχεία Ενεργητικού Διαπραγματεύσιμων Αμοιβαίων Κεφαλαίων (Δ.Α.Κ.)

	Ημερομηνία συναλλαγών	Δημιουργία / Εξαγορά	Αριθ. Μερ. (T-1)	Νέα Μερ. (T-1)	Εξαγορασθ. Μερ. (T-1)	Μερίδια (T) [1]	Αξία Ενεργητικού [2]	Καθαρή Τιμή	Μέρισμα /Μερίδιο	Ημερ. Αποκοπής
ALPHA ETF FTSE Athex Large Cap	01/07/2020	5,000	812,382	---	---	812,382	12,440,210.00	15.3133	0.81	01/07/2020

Σημειώσεις Δ.Α.Κ.

[1] - Αριθμ. μεριδίων (T) = Αριθμ. μεριδίων (T-1) + Νεοεκδιθέντα μερίδια (T-1) - Εξαγορασθέντα μερίδια (T-1)

[2] - Περιλαμβάνονται και τα μερίδια που δημιουργήθηκαν / εξαγοράσθηκαν την ημέρα T-1.

Περιγραφή	Στοιχεία
Όνομασία Δ.Α.Κ.	ALPHA ETF FTSE Athex Large Cap
Σύμβολο Δ.Α.Κ. (GR)	ΑΔΑΚ
Σύμβολο Δ.Α.Κ. (EN)	AETF
ISIN Δ.Α.Κ.	GRF000153004
Κατηγορία Διαπραγμάτευσης	Διαπραγματεύσιμα Αμοιβαία Κεφάλαια (Δ.Α.Κ.)
Τύπος Δ.Α.Κ.	Μετοχών
Τρόπος διαχείρισης	Παθητικός
Επενδυτική Στρατηγική	Σκοπός της επενδυτικής πολιτικής του Αμοιβαίου Κεφαλαίου είναι η αναπαραγωγή της αποδόσεως του Δείκτη FTSE/X.A. Large Cap του Χρηματιστηρίου Αθηνών σε όρους Ευρώ, ακολουθώντας πλήρως και πανομοιότυπως τη σύνθεση του υποκείμενου Δείκτη.
Εκδότης	ΑΛΦΑ ASSET MANAGEMENT Α.Ε.Δ.Α.Κ.
Εταιρεία Διαχείρισης	ΑΛΦΑ ASSET MANAGEMENT Α.Ε.Δ.Α.Κ.
Ειδικοί Διαπραγματευτές	ΑΛΦΑ FINANCE Α.Χ.Ε.Π.Ε.Υ. , ΕΘΝΙΚΗ ΧΡΗΜΑΤΙΣΤΗΡΙΑΚΗ Α.Χ.Ε.Π.Ε.Υ.
Θεματοφύλακας	ΑΛΦΑ ΤΡΑΠΕΖΑ Α.Ε.
Σύμβολο Δείκτη (GR)	FTSE
Σύμβολο Δείκτη (EN)	FTSE
Όνομασία Δείκτη	FTSE/X.A. Large Cap
ISIN Δείκτη	GRI99201A006
Κλάσμα Δείκτη [1]	1/100
Αρχική Τιμή Μεριδίου	21.76
Συνολικός Αριθμός Μεριδίων [2]	812,382
Ημερομηνία πρώτης Έκδοσης	14/01/2008
Ημερομηνία έναρξης Διαπραγμάτευσης	24/01/2008
Νόμισμα Διαπραγμάτευσης	ΕΥΡΩ
Νόμισμα Ενεργητικού	ΕΥΡΩ
Αρχική Αξία Ενεργητικού [3]	3,000,000.00
Αριθμ. Μεριδίων για Δημιουργία-Εξαγορά [4]	5,000
Αμοιβή Διαχείρισης	0.375

Σημειώσεις Δ.Α.Κ.

[1] - Το κλάσμα της τιμής του δείκτη που αποτελεί η τιμή της πρώτης έκδοσης

[2] - Ο αριθμός μεριδίων που διαπραγματεύθηκαν στο Χρηματιστήριο την ημέρα T

[3] - Η αξία του ενεργητικού κατά την έκδοση

[4] - Ο αριθμός μεριδίων που απαιτείται κατά τη διαδικασία δημιουργίας εξαγοράς

ΑΝΑΚΟΙΝΩΣΕΙΣ

ΕΤΑΙΡΙΚΕΣ ΠΡΑΞΕΙΣ

ΒΙΟΜΗΧΑΝΙΚΑ ΤΕΧΝΙΚΑ ΕΡΓΑ ΒΙΟΤΕΡ Α.Ε. - ΝΤΙΟΝΙΚ Α.Ε.Β.Ε.

Από 01/07/2020, κατόπιν αιτήματος της Επιτροπής Κεφαλαιαγοράς, αναστέλλεται η διαπραγμάτευση των μετοχών των εταιριών «ΝΤΙΟΝΙΚ Α.Ε.Β.Ε.» (GRS339003022) και «ΒΙΟΜΗΧΑΝΙΚΑ ΤΕΧΝΙΚΑ ΕΡΓΑ ΒΙΟΤΕΡ Α.Ε.» (GRS135003002) στο Χρηματιστήριο Αθηνών.

ALPHA ETF FTSE Athex Large Cap ΜΕΤΟΧΙΚΟΣ ΔΙΑΠΡΑΓΜΑΤΕΥΣΙΜΟΣ ΟΣΕΚΑ

Από 01/07/2020, τα μερίδια του Διαπραγματεύσιμου Αμοιβαίου Κεφαλαίου (Δ.Α.Κ.) «ALPHA ETF FTSE Athex Large Cap ΜΕΤΟΧΙΚΟΣ ΔΙΑΠΡΑΓΜΑΤΕΥΣΙΜΟΣ ΟΣΕΚΑ» (GRF000153004) είναι διαπραγματεύσιμα στο Χρηματιστήριο Αθηνών χωρίς το δικαίωμα συμμετοχής στην επιστροφή κεφαλαίου με επανεπένδυση σε νέα μερίδια του Δ.Α.Κ.

ΓΝΩΣΤΟΠΟΙΗΣΕΙΣ ΕΤΑΙΡΕΙΩΝ

From: ΤΡΑΠΕΖΑ ΠΕΙΡΑΙΩΣ Α.Ε.

Posted At: 30 June 2020 17:37

Conversation: ΑΠΟΤΕΛΕΣΜΑΤΑ ΨΗΦΟΦΟΡΙΑΣ ΤΗΣ ΤΑΚΤΙΚΗΣ ΓΕΝΙΚΗΣ ΣΥΝΕΛΕΥΣΗΣ ΤΩΝ ΜΕΤΟΧΩΝ ΤΗΣ ΤΡΑΠΕΖΑΣ ΠΕΙΡΑΙΩΣ Α.Ε. ΠΟΥ ΠΡΑΓΜΑΤΟΠΟΙΗΘΗΚΕ ΣΤΙΣ 26.06.2020

Posted To: DOLAnnouncements

Subject: ΑΠΟΤΕΛΕΣΜΑΤΑ ΨΗΦΟΦΟΡΙΑΣ ΤΗΣ ΤΑΚΤΙΚΗΣ ΓΕΝΙΚΗΣ ΣΥΝΕΛΕΥΣΗΣ ΤΩΝ ΜΕΤΟΧΩΝ ΤΗΣ ΤΡΑΠΕΖΑΣ ΠΕΙΡΑΙΩΣ Α.Ε. ΠΟΥ ΠΡΑΓΜΑΤΟΠΟΙΗΘΗΚΕ ΣΤΙΣ 26.06.2020

Επισυνάπτεται αρχείο σε μορφή pdf.

[ΑΠΟΤΕΛΕΣΜΑΤΑ ΨΗΦΟΦΟΡΙΑΣ ΤΗΣ ΤΑΚΤΙΚΗΣ ΓΕΝΙΚΗΣ ΣΥΝΕΛΕΥΣΗΣ ΤΩΝ ΜΕΤΟΧΩΝ ΤΗΣ ΤΡΑΠΕΖΑΣ ΠΕΙΡΑΙΩΣ Α.Ε. ΠΟΥ ΠΡΑΓΜΑΤΟΠΟΙΗΘΗΚΕ ΣΤΙΣ 26.06.2020](#)

From: EPSILON NET A.E.
Posted At: 30 June 2020 17:47
Conversation: Ανακοίνωση Λήξης Προγράμματος Αγοράς Ιδίων Μετοχών
Posted To: DOLAnnouncements

Subject: Ανακοίνωση Λήξης Προγράμματος Αγοράς Ιδίων Μετοχών

Η EPSILON NET A.E. (εφεξής "Εταιρία") ανακοινώνει στο επενδυτικό κοινό, την ολοκλήρωση/λήξη του προγράμματος αγοράς ιδίων μετοχών, το οποίο είχε εγκριθεί σύμφωνα με τις διατάξεις του άρθρου 16 του κ.ν. 2190/1920, από την Τακτική Γενική Συνέλευση των Μετόχων της Εταιρίας της 29ης Ιουνίου 2018.

Κατά τη διάρκεια του παραπάνω προγράμματος (ενν. από 29/06/2018 μέχρι 29/06/2020) η Εταιρία απέκτησε 24.949 ίδιες κοινές ονομαστικές μετοχές που αντιπροσωπεύουν ποσοστό 0,22% του μετοχικού της κεφαλαίου με μέση τιμή κτήσης 1,4567 ευρώ ανά μετοχή και συνολικής αξίας 36.342,62 Ευρώ.

From: ΑΡΤΟΒΙΟΜΗΧΑΝΙΑ ΚΑΡΑΜΟΛΕΓΚΟΣ Α.Ε.
Posted At: 30 June 2020 17:50
Conversation: ΑΝΑΚΟΙΝΩΣΗ ΟΙΚΟΝΟΜΙΚΟΥ ΗΜΕΡΟΛΟΓΙΟΥ 2020
(συμπληρωματικό)
Posted To: DOLAnnouncements

Subject: ΑΝΑΚΟΙΝΩΣΗ ΟΙΚΟΝΟΜΙΚΟΥ ΗΜΕΡΟΛΟΓΙΟΥ 2020
(συμπληρωματικό)

ΑΝΑΚΟΙΝΩΣΗ ΟΙΚΟΝΟΜΙΚΟΥ ΗΜΕΡΟΛΟΓΙΟΥ 2020 (συμπληρωματικό)

Η Εταιρεία ΑΡΤΟΒΙΟΜΗΧΑΝΙΑ ΚΑΡΑΜΟΛΕΓΚΟΣ Α.Ε. ανακοινώνει το Οικονομικό Ημερολόγιο για το έτος 2020:

1. Η Τακτική Γενική Συνέλευση των μετόχων της Εταιρείας θα συγκληθεί στις 2 Σεπτεμβρίου 2020, ημέρα Τετάρτη και ώρα 15:00, στα γραφεία της έδρας της εταιρείας στο Κορωπί Αττικής, θέση Τζήμα.
2. Το Διοικητικό Συμβούλιο της εταιρείας θα προτείνει στην Τακτική Γενική Συνέλευση των μετόχων τη διανομή μερίσματος για τη χρήση 2019.

Σε περίπτωση μεταβολής των ανωτέρω, ημερομηνιών, η εταιρεία θα ενημερώσει εγκαίρως το επενδυτικό κοινό για τυχόν αλλαγές.

From: ΑΓΡΟΤΙΚΟΣ ΟΙΚΟΣ ΣΠΥΡΟΥ Α.Ε.Β.Ε.
Posted At: 30 June 2020 17:51
Conversation: ΑΝΑΚΟΙΝΩΣΗ ΟΙΚΟΝΟΜΙΚΟΥ ΗΜΕΡΟΛΟΓΙΟΥ 2020
Posted To: DOLAnnouncements

Subject: ΑΝΑΚΟΙΝΩΣΗ ΟΙΚΟΝΟΜΙΚΟΥ ΗΜΕΡΟΛΟΓΙΟΥ 2020

ΑΝΑΚΟΙΝΩΣΗ ΟΙΚΟΝΟΜΙΚΟΥ ΗΜΕΡΟΛΟΓΙΟΥ

Η εταιρεία «ΑΓΡΟΤΙΚΟΣ ΟΙΚΟΣ ΣΠΥΡΟΥ ΑΕΒΕ», στο πλαίσιο της ορθής και έγκαιρης ενημέρωσης του επενδυτικού κοινού και σύμφωνα με τα άρθρα 4.1.2 και 4.1.4.3.1 του Κανονισμού του Χρηματιστηρίου, ανακοινώνει το Οικονομικό Ημερολόγιο του 2020:

30 Ιουνίου 2020: Ημερομηνία ανακοίνωσης των Ετήσιων Οικονομικών Καταστάσεων (Στοιχεία & Πληροφορίες και Ετήσια Οικονομική Έκθεση) της Χρήσης 2020 στην ιστοσελίδα του Χρηματιστηρίου (www.ase.gr) και την ιστοσελίδα της εταιρείας (www.spirou.gr).

02 Σεπτεμβρίου 2020: Ετήσια Τακτική Γενική Συνέλευση.

Σημειώνεται ότι η πρόταση του Διοικητικού Συμβουλίου της Εταιρείας στην Ετήσια Τακτική Γενική Συνέλευση, θα είναι η μη διανομή μερίσματος για τη χρήση 2019.

Η Εταιρεία διατηρεί το δικαίωμα να μεταβάλλει τις παραπάνω ημερομηνίες, αφού ενημερώσει έγκαιρα το επενδυτικό κοινό με τροποποίηση του παρόντος.

[ΟΙΚΟΝΟΜΙΚΟ ΗΜΕΡΟΛΟΓΙΟ 2020](#)

From: NTIONIK A.E.B.E.
Posted At: 30 June 2020 17:55
Conversation: ΑΝΑΚΟΙΝΩΣΗ ΟΙΚΟΝΟΜΙΚΟΥ ΗΜΕΡΟΛΟΓΙΟΥ
Posted To: DOLAnnouncements

Subject: ΑΝΑΚΟΙΝΩΣΗ ΟΙΚΟΝΟΜΙΚΟΥ ΗΜΕΡΟΛΟΓΙΟΥ

ΑΝΑΚΟΙΝΩΣΗ ΟΙΚΟΝΟΜΙΚΟΥ ΗΜΕΡΟΛΟΓΙΟΥ 2020

Στο πλαίσιο της ορθής και έγκαιρης ενημέρωσης του επενδυτικού κοινού, σύμφωνα με τα άρθρα 4.1.2 (παρ. 1 εδ. β) και 4.1.3.15.1 του Κανονισμού του Χρηματιστηρίου Αθηνών, η ΝΤΙΟΝΙΚ ΑΕΒΕ ανακοινώνει το Οικονομικό Ημερολόγιο έτους 2020:

-Τακτική Γενική Συνέλευση των Μετόχων: Τρίτη 21 Ιουλίου 2020.

Η Εταιρεία υπενθυμίζει ότι οι Οικονομικές Καταστάσεις 2019 θα αναρτηθούν στην ιστοσελίδα της Εταιρείας (dionicgroup.com) την 30/06/2020.

Το Διοικητικό Συμβούλιο της Εταιρείας σκοπεύει να προτείνει στην Τακτική Γενική Συνέλευση των Μετόχων τη μη διανομή μερίσματος για τη χρήση του 2019.

From: ΕΙΔΗΣΕΟΦΩΝΙΚΗ ΕΛΛΑΣ Α.Ε.Ε.
Posted At: 30 June 2020 18:09
Conversation: ΑΝΑΚΟΙΝΩΣΗ ΡΥΘΜΙΖΟΜΕΝΗΣ ΠΛΗΡΟΦΟΡΙΑΣ ΤΟΥ Ν.
3556/2007: Γνωστοποίηση συναλλαγών
Posted To: DOLAnnouncements

Subject: ΑΝΑΚΟΙΝΩΣΗ ΡΥΘΜΙΖΟΜΕΝΗΣ ΠΛΗΡΟΦΟΡΙΑΣ ΤΟΥ Ν.
3556/2007: Γνωστοποίηση συναλλαγών

Η «ΕΙΔΗΣΕΟΦΩΝΙΚΗ ΕΛΛΑΣ - ΑΝΩΝΥΜΗ ΕΜΠΟΡΙΚΗ ΕΤΑΙΡΕΙΑ - ΥΠΗΡΕΣΙΕΣ ΤΗΛΕΧΟΠΛΗΡΟΦΟΡΗΣΗΣ - ΟΛΟΚΛΗΡΩΜΕΝΕΣ ΥΠΗΡΕΣΙΕΣ ΠΛΗΡΟΦΟΡΙΚΗΣ ΚΑΙ ΕΠΙΚΟΙΝΩΝΙΩΝ» (η «Εταιρεία»), ανακοινώνει ότι σύμφωνα με το Ν. 3556/2007 και το άρθρο 19 του Κανονισμού (ΕΕ) αριθ. 596/2014, ο κος Πάτρας Βασίλειος, Ανώτερος Διευθυντής, σύμφωνα με την από 29/06/2020 γνωστοποίηση συναλλαγής προς την Εταιρεία, προχώρησε σε πώληση την 25/03/2020, 16.300 κοινές ονομαστικές μετοχές της Εταιρείας, αξίας €7.661,00.

From: ABAΞ A.E.
Posted At: 30 June 2020 18:16
Conversation: ΑΝΑΚΟΙΝΩΣΗ ΠΕΡΙ ΣΧΟΛΙΑΣΜΟΥ ΟΙΚΟΝΟΜΙΚΩΝ ΚΑΤΑΣΤΑΣΕΩΝ/
ΕΚΘΕΣΕΩΝ
Posted To: DOLAnnouncements
Subject: ΑΝΑΚΟΙΝΩΣΗ ΠΕΡΙ ΣΧΟΛΙΑΣΜΟΥ ΟΙΚΟΝΟΜΙΚΩΝ ΚΑΤΑΣΤΑΣΕΩΝ/
ΕΚΘΕΣΕΩΝ

Όμιλος ΑΒΑΞ, Χρηματοοικονομικά Αποτελέσματα 2019:

Διεθνής επέκταση, εσωτερικός μετασχηματισμός και έμφαση στην ενίσχυση της ανταγωνιστικότητας

Αύξηση Κύκλου Εργασιών 7,0% και αύξηση EBITDA 17,6% σημειώνει ο Όμιλος, με σημαντική μείωση Καθαρού Δανεισμού

Νέα έργα εντός 2019, συνολικής αξίας άνω των €900 εκ. σε Ελλάδα, Κύπρο, Ιράκ, Βουλγαρία και Κροατία και ανεκτέλεστο υπόλοιπο έργων πλέον του €1,3 δις

Τα ετήσια οικονομικά αποτελέσματα για το 2019 ανακοινώνει ο Όμιλος ΑΒΑΞ, μιας χρονιάς με ιδιαίτερες προκλήσεις καθώς και γενικότερη στασιμότητα στην εγχώρια αγορά των υποδομών κατά το μεγαλύτερο μέρος του έτους. Για τον Όμιλο ΑΒΑΞ το 2019 συνοδεύτηκε από μεταβολές στη μετοχική σύνθεση, μείωση του δανεισμού, εσωτερικό μετασχηματισμό αλλά και αξιοσημείωτες επιτυχίες με την αναδοχή έργων ιδιαίτερης σημασίας διεθνώς.

Αναλυτικά, σύμφωνα με τις οικονομικές καταστάσεις για το 2019, η ΑΒΑΞ ΑΕ (η "Εταιρεία") γνωστοποιεί ότι ο ενοποιημένος κύκλος εργασιών ανήλθε σε €575,9 εκ, παρουσιάζοντας αύξηση 7,0% έναντι €538,4 εκ του 2018. Ο κύκλος εργασιών αναφέρεται στις συνεχιζόμενες δραστηριότητες, μετά την διακοπή δραστηριοτήτων

στο Κατάρ, ύψους €57,2 εκ το 2019. Το αποτέλεσμα του συγκρίσιμου έτους έχει επίσης αναμορφωθεί, με την μείωση του κύκλου εργασιών του 2018 κατά €44,1 εκ.

Λαμβάνοντας υπόψη μόνο τις συνεχιζόμενες δραστηριότητες, σε ενοποιημένη βάση ο Όμιλος ABAΞ παρουσίασε ζημιά προ φόρων ύψους €11,2 εκατομμυρίων το 2019 έναντι ζημιάς €8,3 εκατομμυρίων το 2018. Τα αποτελέσματα του 2019 έχουν επιβαρυνθεί με έκτακτες και μη οργανικές χρεώσεις λόγω διαγραφής επισφαλών απαιτήσεων και άλλων προβλέψεων ύψους €28,9 εκ, ενώ το 2018 η αντίστοιχη επιβάρυνση είχε ανέλθει σε €16,9 εκ.

Σε μετά φόρων βάση, ο όμιλος το 2019 κατέγραψε ζημιά ύψους €17,6 εκατομμυρίων από συνεχιζόμενες δραστηριότητες, έναντι ζημιάς €24,5 εκατομμυρίων στο προηγούμενο έτος. Εφόσον ληφθούν υπόψη και οι διακοπείσες δραστηριότητες, η ενοποιημένη ζημιά του 2019 μετά από φόρους ανήλθε σε €43,1 εκ έναντι €26,3 εκ του προηγούμενου έτους.

Τα κέρδη πρό φόρων, χρηματοοικονομικών εξόδων και αποσβέσεων (EBITDA) του Ομίλου από συνεχιζόμενες δραστηριότητες το 2019 ανήλθαν σε €58,1 εκ, καταγράφοντας αύξηση 17,6% έναντι €49,4 εκ στο προηγούμενο έτος. Λαμβάνοντας υπόψη και τις διακοπείσες δραστηριότητες, ο Όμιλος παρουσίασε EBITDA ύψους €35,0 εκ το 2019 έναντι €49,9 εκ το 2018.

Οι λειτουργικές ταμειακές ροές του Ομίλου το 2019, μη λαμβάνοντας υπόψη τις διακοπείσες δραστηριότητες, παρουσίασαν σημαντική αύξηση σε σχέση με το προηγούμενο έτος.

Η διακοπή δραστηριοτήτων σχετίζεται με την επιχειρηματική απόφαση πώλησης των θυγατρικών εταιρειών του Ομίλου στο Κατάρ, λόγω της επιδείνωσης του επιχειρηματικού κλίματος στην χώρα και των σοβαρών καθυστερήσεων στις εισπράξεις έργων. Η Εταιρεία βρίσκεται σε προχωρημένο στάδιο διαπραγματεύσεων με τον τοπικό εταίρο των εν λόγω θυγατρικών και σύντομα αναμένεται να υπογραφεί η σχετική συμφωνία μεταβίβασης.

Στο τέλος του 2019, το ανεκτέλεστο υπόλοιπο του Ομίλου υπερέβαινε τα €1,3 δις, καθώς εντός του έτους αναλήφθηκαν έργα συνολικής αξίας άνω των €900 εκ σε Ελλάδα, Κύπρο, Ιράκ, Βουλγαρία και Κροατία, επιβεβαιώνοντας τη στόχευση της Εταιρείας για ενίσχυση της παρουσίας της στις διεθνείς αγορές.

Επισημαίνεται ότι στον ενοποιημένο ισολογισμό της 31.12.2019 δεν αντικατοπτρίζεται εύλογη αξία (fair value) ύψους €226 εκατομμυρίων, λόγω της διαφοράς μεταξύ εύλογης αξίας και καθαρής θέσης των συμμετοχών του Ομίλου σε παραχωρήσεις που ενοποιούνται με τη μέθοδο της καθαρής θέσης.

Επιπλέον, η υλοποίηση του στρατηγικού πλάνου της Εταιρείας συνεχίστηκε και εντός του 2020, με την ολοκλήρωση της Αύξησης Μετοχικού Κεφαλαίου ύψους €20 εκατομμυρίων και ενέργειες αποεπένδυσης από μη-βασικές λειτουργικές δραστηριότητες. Παράλληλα, οι εργασίες της Εταιρείας προσαρμόστηκαν άμεσα και απρόσκοπτα στις συνθήκες που έθεσε η πανδημία, με γνώμονα την υγεία και την ασφάλεια, ενώ το αποτύπωμα της διευρύνεται, με νέες παραδόσεις έργων, όπως οι τρεις νέοι σταθμοί της επέκτασης της Γραμμής 3 του Μετρό και τα τμήματα Καβάλα - Θεσσαλονίκη και Θεσσαλονίκη – Καστοριά, του Διαδριατικού Αγωγού Φυσικού Αερίου TAP. Για το άμεσο μέλλον, βάσει των συνθηκών που διαμορφώνονται, αναμένεται βελτίωση της πορείας του κατασκευαστικού κλάδου, με την αναγκαία αξιοποίηση των χρηματοδοτικών ευκαιριών που θα προκύψουν σε Ευρωπαϊκό επίπεδο, ώστε να καταφέρουν οι υποδομές να διαδραματίσουν τον αποδεδειγμένα καταλυτικό ρόλο τους στην αναπτυξιακή πορεία της χώρας.

Ο Όμιλος ΑΒΑΞ, βασιζόμενος στη μακροπρόθεσμη στρατηγική του, εστιάζει στους επιχειρησιακούς άξονες των Κατασκευών, των Παραχωρήσεων και της Ενέργειας, ενώ αποσκοπεί στη βελτίωση της οργανικής κερδοφορίας από τις συνεχιζόμενες δραστηριότητες του και την εδραίωση της ανταγωνιστικής θέσης στις αγορές. Με όχημα την ποιότητα, την αφοσίωση, την επιχειρηματική καινοτομία και την τεχνογνωσία, παραμένει πιστός στη δέσμευσή του, να δημιουργεί προστιθέμενη και μακρόχρονη αξία για τους μετόχους και την ελληνική οικονομία και κοινωνία.

Μαρούσι 30 Ιουνίου 2020

ΤΟ ΔΙΟΙΚΗΤΙΚΟ ΣΥΜΒΟΥΛΙΟ

From: ΒΑΡΒΑΡΕΣΟΣ Α.Ε.
Posted At: 30 June 2020 18:18
Conversation: Ετήσια Οικονομικά αποτελέσματα 2019
Posted To: DOLAnnouncements
Subject: Ετήσια Οικονομικά αποτελέσματα 2019

Ο κύκλος εργασιών της εταιρίας «ΒΑΡΒΑΡΕΣΟΣ Α.Ε. Ευρωπαϊκά Νηματοουργεία» κατά το έτος 2019 διαμορφώθηκε σε 10,73 εκατ. Ευρώ έναντι 14,48 εκατ. Ευρώ της αντίστοιχης περιόδου του 2018, μειωμένος κατά 25%, λόγω καθυστέρησης χρηματοδότησης του εγκεκριμένου στον Αναπτυξιακό Νόμο 4399/2016 επιχειρηματικού σχεδίου της από τις Τράπεζες. Οι εξαγωγές κατά το ίδιο διάστημα ανήλθαν σε 10,08 εκατ. Ευρώ ποσοστό 93,96% των συνολικών πωλήσεων. Τα αποτελέσματα προ φόρων χρηματοδοτικών, επενδυτικών αποτελεσμάτων και αποσβέσεων (EBITDA) του 2019 ανήλθαν σε ζημίες 3,32 εκατ. Ευρώ έναντι ζημιών 1,40 εκατ. Ευρώ του 2018. Το μικτό περιθώριο κέρδους διαμορφώθηκε αρνητικό σε -1,76 εκατ. Ευρώ έναντι -473,28 χιλ. Ευρώ της προηγούμενης χρήσης. Τα αποτελέσματα της εταιρίας εμφανίζουν ζημίες 5,55 εκατ. Ευρώ έναντι ζημιών 3,59 εκατ. Ευρώ στο αντίστοιχο διάστημα της προηγούμενης περιόδου.

Κατά το έτος 2019 πραγματοποιήθηκε η Αύξηση του Μετοχικού Κεφαλαίου με καταβολή μετρητών και δικαίωμα προτίμησης υπέρ των παλαιών μετόχων και καλύφθηκε μερικώς (κάλυψη 95,46%) με την άντληση κεφαλαίων ποσού 1.407.497,40 ευρώ. Η πιστοποίηση της αύξησης μετοχικού κεφαλαίου της Εταιρίας έγινε σύμφωνα με τις διατάξεις του Ν. 4548/2018. Ποσόν 875.896,34 ευρώ της Αύξησης του Μετοχικού Κεφαλαίου διατέθηκε για το εγκεκριμένο επενδυτικό πρόγραμμα της εταιρείας.

Η εταιρία στη διάρκεια του έτους 2019 υλοποίησε συνολικές επενδύσεις 2,4 εκατ. Ευρώ, εκ των οποίων 2,2 εκατ. Ευρώ εντάσσονται στα πλαίσια του εγκεκριμένου προγράμματος ποσού 4,7 εκατ. Ευρώ με στόχο την θεμελιώδη αλλαγή του συνόλου της παραγωγικής της διαδικασίας και την διεξόδυση σε νέες καινοτόμες αγορές. Το χρηματοδοτικό σχήμα του εγκεκριμένου προγράμματος έχει ως εξής: Ίδια κεφάλαια 875.896,34 ευρώ (18,45%), μακροπρόθεσμο τραπεζικό δανεισμό 2.376.076,51 ευρώ (50,05%) και επιχορήγηση 1.495.432,77 ευρώ (31,50%). Στις 29.04.2019 εγκρίθηκε από τις Τράπεζες Πειραιώς, ΕΤΕ, Alpha Bank, η χρηματοδότηση της αναφερόμενου προγράμματος, η βραχυπρόθεσμη πίστωση ύψους 1,1 εκατ. ευρώ για προεξόφληση επιχορήγησης και η αναδιάρθρωση των δανειακών υποχρεώσεων της εταιρείας. Στις 7 Οκτωβρίου 2019 υπεγράφη Μνημόνιο Συναντίληψης (MoU) για τη νέα χρηματοδότηση και για την αναδιάρθρωση των δανειακών υποχρεώσεων της εταιρείας

και μετά τις 10 Οκτωβρίου 2019 ξεκίνησε η σταδιακή χρηματοδότηση των επενδύσεων που προβλέπονται στο επενδυτικό πρόγραμμα για να υλοποιηθεί το 93% μέχρι την 31.12.2019.

Με την ολοκλήρωση του εγκεκριμένου επενδυτικού προγράμματος και με την ολοκλήρωση της αναδιάρθρωσης των δανειακών υποχρεώσεων η Εταιρία, σύμφωνα με την ανεξάρτητη επισκόπηση επιχειρηματικού πλάνου (IBR) που εκπονήθηκε από την εταιρία Grant Thornton αποκτά βιώσιμη προοπτική διεισδύοντας σε νέες καινοτόμες niche-αγορές, μακροπρόθεσμη χρηματοοικονομική σταθερότητα, βελτιωμένη ρευστότητα και κερδοφορία.

Τα Στοιχεία και Πληροφορίες μαζί με την Ετήσια Οικονομική Έκθεση της χρήσεως 2019 έχουν αναρτηθεί στην ιστοσελίδα της εταιρίας www.varvaessos.gr

From: ΙΑΣΩ Α.Ε.
Posted At: 30 June 2020 18:23
Conversation: ΑΝΑΚΟΙΝΩΣΗ ΟΙΚΟΝΟΜΙΚΟΥ ΗΜΕΡΟΛΟΓΙΟΥ 2020
Posted To: DOLAnnouncements
Subject: ΑΝΑΚΟΙΝΩΣΗ ΟΙΚΟΝΟΜΙΚΟΥ ΗΜΕΡΟΛΟΓΙΟΥ 2020

Η εταιρεία ΙΑΣΩ Α.Ε. στο πλαίσιο της ορθής και έγκαιρης ενημέρωσης των επενδυτών, και σύμφωνα με τον Κανονισμό του Χρηματιστηρίου Αθηνών, ανακοινώνει στο επενδυτικό κοινό το Οικονομικό Ημερολόγιο της Εταιρείας για το έτος 2020:

ΔΗΜΟΣΙΕΥΣΗ ΕΤΗΣΙΩΝ ΟΙΚΟΝΟΜΙΚΩΝ ΚΑΤΑΣΤΑΣΕΩΝ

- Οι ετήσιες οικονομικές καταστάσεις της εταιρείας, σύμφωνα με τις κείμενες διατάξεις, δημοσιεύθηκαν στην ιστοσελίδα της ΕΧΑΕ (athexgroup.gr) και της εταιρείας (groupiaso.gr), την Δευτέρα 18 Μαΐου 2020.

ΔΙΑΝΟΜΗΣ ΜΕΡΟΥΣ ΚΕΡΔΩΝ ΠΡΟΗΓΟΥΜΕΝΩΝ ΟΙΚΟΝΟΜΙΚΩΝ ΧΡΗΣΕΩΝ

- Ημερομηνία Προσδιορισμού Δικαιούχων – record date : Δευτέρα, 15 Ιουνίου 2020
- Ημερομηνία Αποκοπής – cut-off date: Παρασκευή 12 Ιουνίου 2020
- Η καταβολή του Διανεμητέου Ποσού ανά Μετοχή πραγματοποιήθηκε: Παρασκευή 19 Ιουνίου 2020, από την Τράπεζα Πειραιώς

ΕΤΗΣΙΑ ΤΑΚΤΙΚΗ ΓΕΝΙΚΗ ΣΥΝΕΛΕΥΣΗ ΤΩΝ ΜΕΤΟΧΩΝ

- Η Ετήσια Τακτική Γενική Συνέλευση των μετόχων της εταιρείας θα πραγματοποιηθεί την Τετάρτη 2 Σεπτεμβρίου 2020 στην έδρα της εταιρείας.

Η εταιρεία διατηρεί το δικαίωμα να μεταβάλλει τις προαναφερόμενες ημερομηνίες, εφόσον ενημερώσει εγκαίρως το επενδυτικό κοινό με τροποποίηση του παρόντος, σύμφωνα με τα οριζόμενα στον Κανονισμό του Χρηματιστηρίου Αθηνών.

[ΟΙΚΟΝΟΜΙΚΟ ΗΜΕΡΟΛΟΓΙΟ 2020](#)

From: ΛΑΜΨΑ Α.Ε.
Posted At: 30 June 2020 18:57
Conversation: ΑΝΑΚΟΙΝΩΣΗ ΟΙΚΟΝΟΜΙΚΟΥ ΗΜΕΡΟΛΟΓΙΟΥ
Posted To: DOLAnnouncements
Subject: ΑΝΑΚΟΙΝΩΣΗ ΟΙΚΟΝΟΜΙΚΟΥ ΗΜΕΡΟΛΟΓΙΟΥ

ΑΝΑΚΟΙΝΩΣΗ ΟΙΚΟΝΟΜΙΚΟΥ ΗΜΕΡΟΛΟΓΙΟΥ

ΟΙΚΟΝΟΜΙΚΟ ΗΜΕΡΟΛΟΓΙΟ ΕΤΟΥΣ 2020

Στο πλαίσιο της ορθής και έγκαιρης ενημέρωσης του επενδυτικού κοινού και σύμφωνα με το άρθρο 4.1.2 & 4.1.4.3.1 του Κανονισμού Χρηματιστηρίου Αθηνών, η "ΕΤΑΙΡΕΙΑ ΕΛΛΗΝΙΚΩΝ ΞΕΝΟΔΟΧΕΙΩΝ ΛΑΜΨΑ Α.Ε." ανακοινώνει το Οικονομικό Ημερολόγιο έτους 2020:

- Ανακοίνωση ετήσιων οικονομικών αποτελεσμάτων χρήσεως 2019 την Τρίτη 30 Ιουνίου 2020.
- Ανακοίνωση Ετήσιας Οικονομικής Εκθέσεως της χρήσεως 2019, την Τρίτη 30 Ιουνίου 2020 με ανάρτηση στην ιστοσελίδα του Χρηματιστηρίου Αθηνών καθώς και στην ιστοσελίδα της Εταιρίας (www.lampsa.gr).
- Ετήσια Ενημέρωση Αναλυτών την Τρίτη 21 Ιουλίου 2020
- Τακτική Γενική Συνέλευση των Μετόχων την Τετάρτη 2 Σεπτεμβρίου 2020
- Ανακοίνωση οικονομικών αποτελεσμάτων Α' εξαμήνου 2020 την Τετάρτη 30 Σεπτεμβρίου 2020
- Το Δ.Σ. εισηγείται προς την Τακτική Γ.Σ. την μη διανομή μερίσματος με γνώμονα την ενίσχυση της ρευστότητας της εταιρείας.

Η "ΕΤΑΙΡΕΙΑ ΕΛΛΗΝΙΚΩΝ ΞΕΝΟΔΟΧΕΙΩΝ ΛΑΜΨΑ Α.Ε." διατηρεί το δικαίωμα να μεταβάλει τις παραπάνω ημερομηνίες, αφού ενημερώσει έγκαιρα το επενδυτικό κοινό με τροποποίηση του παρόντος.

Το Διοικητικό Συμβούλιο

Αθήναι, 29 Ιουνίου 2020

From: ΒΑΡΒΑΡΕΣΟΣ Α.Ε.
Posted At: 30 June 2020 19:17
Conversation: ΓΝΩΣΤΟΠΟΙΗΣΗ ΑΛΛΑΓΗΣ ΑΝΩΤΑΤΩΝ ΔΙΕΥΘΥΝΤΙΚΩΝ ΣΤΕΛΕΧΩΝ
Posted To: DOLAnnouncements

Subject: ΓΝΩΣΤΟΠΟΙΗΣΗ ΑΛΛΑΓΗΣ ΑΝΩΤΑΤΩΝ ΔΙΕΥΘΥΝΤΙΚΩΝ ΣΤΕΛΕΧΩΝ

Η εταιρία "ΒΑΡΒΑΡΕΣΟΣ Α.Ε. Ευρωπαϊκά Νηματουργεία" σύμφωνα με τον Ν. 3340/2005 και την 3/347/12.07.2005 απόφαση της Επιτροπής Κεφαλαιαγοράς, ανακοινώνει ότι από 22.06.2020, ο κ. Σταύρος Βαλσαμίδης αναλαμβάνει Νομικός Σύμβουλος της εταιρίας.

From: ΒΑΡΒΑΡΕΣΟΣ Α.Ε.

Posted At: 30 June 2020 19:33

Conversation: Ανακοίνωση σχετικά με την εκταμίευση των κοινών ομολογιακών δανείων της εταιρίας «ΒΑΡΒΑΡΕΣΟΣ Α.Ε. Ευρωπαϊκά Νηματοουργεία»

Posted To: DOLAnnouncements

Subject: Ανακοίνωση σχετικά με την εκταμίευση των κοινών ομολογιακών δανείων της εταιρίας «ΒΑΡΒΑΡΕΣΟΣ Α.Ε. Ευρωπαϊκά Νηματοουργεία»

Η «ΒΑΡΒΑΡΕΣΟΣ Α.Ε. Ευρωπαϊκά Νηματοουργεία» ανακοινώνει, σύμφωνα με το άρθρο 17 παρ. 1 του Κανονισμού (ΕΕ) υπ' αριθ. 596/2014 του Ευρωπαϊκού Κοινοβουλίου και του Συμβουλίου της 16ης Απριλίου 2014 και το άρθρο 2 παρ. 2 περ. (ιγ') της υπ' αριθ. 3/347/12.07.2005 Απόφασης του Διοικητικού Συμβουλίου της Επιτροπής Κεφαλαιαγοράς, ότι την 30.06.2020 εκταμιεύθηκαν Κοινά Ομολογιακά Δάνεια ως εξής :

- Πρόγραμμα έκδοσης Κοινού Ομολογιακού Δανείου ποσού € 6.322.988,00
- Πρόγραμμα έκδοσης Κοινού Ομολογιακού Δανείου ποσού € 2.376.077,00
- Πρόγραμμα έκδοσης Κοινού Ομολογιακού Δανείου ποσού € 1.121.575,00

όπως προβλεπόταν από την 10.03.2020 Σύμβαση και την από 10.06.2020 τροποποίηση αυτής με τις Τράπεζες Πειραιώς, Εθνική και Alpha Bank.

Με την εκταμίευση των 6.322.988 Ευρώ ολοκληρώθηκε επιτυχώς η αναχρηματοδότηση των υφιστάμενων δανειακών υποχρεώσεων της εταιρίας.

Με την εκταμίευση των 2.376.077 Ευρώ και 1.121.575 Ευρώ ολοκληρώθηκε επιτυχώς η χρηματοδότηση του Επιχειρηματικού Σχεδίου που έχει ενταχθεί στον Ν. 4399/2016. Μετά τις ανωτέρω εκταμιεύσεις ο βραχυπρόθεσμος δανεισμός μετατρέπεται σε μακροπρόθεσμο.

From: ΑΛΦΑ ASSET MANAGEMENT Α.Ε.Δ.Α.Κ.
Posted At: 30 June 2020 20:06
Conversation: Επιστροφή κεφαλαίου με επανεπένδυση σε μερίδια του Αμοιβαίου Κεφαλαίου
Posted To: DOLAnnouncements
Subject: Επιστροφή κεφαλαίου με επανεπένδυση σε μερίδια του Αμοιβαίου Κεφαλαίου

Δείτε την ανακοίνωση.

[Ανακοίνωση](#)

From: FOLLI-FOLLIE A.E.B.T.E.
Posted At: 30 June 2020 20:19
Conversation: ΑΝΑΚΟΙΝΩΣΗ
Posted To: DOLAnnouncements

Subject: ΑΝΑΚΟΙΝΩΣΗ

Δείτε την ανακοίνωση

[Ανακοίνωση](#)

From: FOLLI-FOLLIE A.E.B.T.E.
Posted At: 30 June 2020 20:36
Conversation: Μη ελεγμένες καταστάσεις συνολικού εισοδήματος και χρηματοοικονομικής θέσης (2018)
Posted To: DOLAnnouncements

Subject: Μη ελεγμένες καταστάσεις συνολικού εισοδήματος και χρηματοοικονομικής θέσης (2018)

Μη ελεγμένες καταστάσεις συνολικού εισοδήματος και χρηματοοικονομικής θέσης (2018)

[ΚΑΤΑΣΤΑΣΗ ΧΡΗΜΑΤΟΟΙΚΟΝΟΜΙΚΗΣ ΘΕΣΗΣ](#)
[ΚΑΤΑΣΤΑΣΗ ΣΥΝΟΛΙΚΟΥ ΕΙΣΟΔΗΜΑΤΟΣ](#)

From: YALCO - ΚΩΝΣΤΑΝΤΙΝΟΥ Α.Ε.
Posted At: 30 June 2020 21:04
Conversation: ΑΝΑΚΟΙΝΩΣΗ ΟΙΚΟΝΟΜΙΚΟΥ ΗΜΕΡΟΛΟΓΙΟΥ
Posted To: DOLAnnouncements

Subject: ΑΝΑΚΟΙΝΩΣΗ ΟΙΚΟΝΟΜΙΚΟΥ ΗΜΕΡΟΛΟΓΙΟΥ

Η Διοίκηση της εταιρείας Σ.Δ ΚΩΝΣΤΑΝΤΙΝΟΥ & ΥΙΟΣ Α.Ε. προς ενημέρωση του επενδυτικού κοινού, ανακοινώνει ότι την 30 Ιουνίου 2020 θα αναρτήσει την ετήσια Χρηματοοικονομική Έκθεση περιόδου από 01 Ιανουαρίου 2019 έως και 31 Δεκεμβρίου 2019 στην ιστοσελίδα του Χ.Α.

Η ετήσια τακτική Γενική Συνέλευση των Μετόχων της εταιρίας θα διεξαχθεί στις 31/08/2020.

30 Ιουνίου 2020

From: INTERCONTINENTAL INTERNATIONAL
Posted At: 30 June 2020 21:17
Conversation: ΓΝΩΣΤΟΠΟΙΗΣΗ ΠΛΗΡΩΜΗΣ ΜΕΡΙΣΜΑΤΟΣ
Posted To: DOLAnnouncements

Subject: ΓΝΩΣΤΟΠΟΙΗΣΗ ΠΛΗΡΩΜΗΣ ΜΕΡΙΣΜΑΤΟΣ

Παρακαλώ δείτε το συνημμένο.

[Πληρωμή μερίσματος](#)

From: ΠΛΑΣΤΙΚΑ ΘΡΑΚΗΣ ΕΤΑΙΡΙΑ ΣΥΜΜΕΤΟΧΩΝ Α.Ε.Ε.

Posted At: 01 July 2020 08:58

Conversation: ΑΝΑΚΟΙΝΩΣΗ ΑΓΟΡΑΣ ΙΔΙΩΝ ΜΕΤΟΧΩΝ

Posted To: DOLAnnouncements

Subject: ΑΝΑΚΟΙΝΩΣΗ ΑΓΟΡΑΣ ΙΔΙΩΝ ΜΕΤΟΧΩΝ

Η εταιρεία Πλαστικά Θράκης Εταιρεία Συμμετοχών Α.Ε.Ε. ανακοινώνει ότι κατ' εφαρμογή του άρθρου 49 του ν. 4548/2018, του Κανονισμού (ΕΕ) 596/2014 του Ευρωπαϊκού Κοινοβουλίου και του Συμβουλίου της 16^{ης} Απριλίου 2014 και του κατ' εξουσιοδότηση Κανονισμού (ΕΕ) 2016/1052 της 8^{ης} Μαρτίου 2016 της Ευρωπαϊκής Επιτροπής προέβη στις 30 Ιουνίου 2020 σε αγορά 4.000 ιδίων μετοχών μέσω του μέλους του Χρηματιστηρίου Αθηνών Alpha Finance Α.Ε.Π.Ε.Υ, με μέση τιμή κτήσης 1,8496 Ευρώ ανά μετοχή και συνολική αξία της συναλλαγής 7.398,20 Ευρώ, σε εκτέλεση της σχετικής απόφασης της Έκτακτης Γενικής Συνέλευσης των μετόχων της 19^{ης} Μαρτίου 2019.

From: ΙΑΣΩ Α.Ε.
Posted At: 01 July 2020 09:39
Conversation: Ανακοίνωση Αγοράς Ιδίων Μετοχών
Posted To: DOLAnnouncements

Subject: Ανακοίνωση Αγοράς Ιδίων Μετοχών

Δείτε την ανακοίνωση

[Ανακοίνωση Αγοράς Ιδίων Μετοχών](#)

From: ΜΥΤΙΛΗΝΑΙΟΣ Α.Ε.
Posted At: 01 July 2020 09:57
Conversation: Απόκτηση Ιδίων Μετοχών
Posted To: DOLAnnouncements

Subject: Απόκτηση Ιδίων Μετοχών

Απόκτηση Ιδίων Μετοχών

[Απόκτηση Ιδίων Μετοχών](#)

From: O.T.E. A.E.
Posted At: 01 July 2020 10:06
Conversation: ΑΓΟΡΑ ΙΔΙΩΝ ΜΕΤΟΧΩΝ
Posted To: DOLAnnouncements

Subject: ΑΓΟΡΑ ΙΔΙΩΝ ΜΕΤΟΧΩΝ

Δείτε την συνημμένη ανακοίνωση.

[30062020_Share_Buyback_GR](#)

From: ΤΡΑΠΕΖΑ ΠΕΙΡΑΙΩΣ Α.Ε.
Posted At: 01 July 2020 10:07
Conversation: Έγκριση της διάσπασης της "Πειραιώς Πρακτορειακή Ασφαλιστικών Εργασιών Α.Ε."
Posted To: DOLAnnouncements
Subject: Έγκριση της διάσπασης της "Πειραιώς Πρακτορειακή Ασφαλιστικών Εργασιών Α.Ε."

Επισυνάπτεται αρχείο σε μορφή pdf.

[Έγκριση της διάσπασης της ''Πειραιώς Πρακτορειακή Ασφαλιστικών Εργασιών Α.Ε.''](#)

From: ΤΕΡΝΑ ΕΝΕΡΓΕΙΑΚΗ Α.Β.Ε.Τ.Ε.

Posted At: 01 July 2020 10:08

Conversation: ΑΓΟΡΑ ΙΔΙΩΝ ΜΕΤΟΧΩΝ

Posted To: DOLAnnouncements

Subject: ΑΓΟΡΑ ΙΔΙΩΝ ΜΕΤΟΧΩΝ

Η ΤΕΡΝΑ ΕΝΕΡΓΕΙΑΚΗ ΑΒΕΤΕ κατ' εφαρμογή του Κανονισμού (ΕΕ) 596/2014 του Ευρωπαϊκού Κοινοβουλίου και του κατ' εξουσιοδότηση Κανονισμού (ΕΕ) 2016/1052 της Επιτροπής, γνωστοποιεί στο Επενδυτικό Κοινό ότι, σύμφωνα με το άρθρο 49 του Ν 4548/2018 όπως τροποποιήθηκε και ισχύει, προέβη την 30/6/2020 μέσω του μέλους του Χ.Α. ΒΕΤΑ ΑΧΕΠΕΥ, σε αγορά 10.915 ιδίων μετοχών με μέση τιμή κτήσης 9,5427 ευρώ ανά μετοχή και συνολική αξία συναλλαγής 104.159,05 ευρώ καθώς και μέσω του μέλους του Χ.Α. EUROXX ΧΡΗΜΑΤΙΣΤΗΡΙΑΚΗ ΑΧΕΠΕΥ, σε αγορά 8.128 ιδίων μετοχών με μέση τιμή κτήσης 9,5374 ευρώ ανά μετοχή και συνολική αξία συναλλαγής 77.519,60 ευρώ.

From: MOTOP ΟΪΛ Α.Ε.
Posted At: 01 July 2020 10:44
Conversation: Συναλλαγές της OPTIMA BANK Α.Ε (ρυθμιζόμενη πληροφορία Ν.3556/2007)
Posted To: DOLAnnouncements
Subject: Συναλλαγές της OPTIMA BANK Α.Ε (ρυθμιζόμενη πληροφορία Ν.3556/2007)

Η ΜΟΤΟΡ ΟΙΛ (ΕΛΛΑΣ) ΔΙΥΛΙΣΤΗΡΙΑ ΚΟΡΙΝΘΟΥ, σύμφωνα με τους Ν. 3556/2007 και 3606/2007, ανακοινώνει ότι η Τράπεζα OPTIMA BANK Α.Ε. την ενημέρωσε ότι πραγματοποίησε τις εξής συναλλαγές:

Ημερομηνία	Συναλλαγή	Ποσότητα	Χρηματοπιστωτικό Μέσο	Αξία (σε ΕΥΡΩ)
30/06/2020	Πώληση	3.887	Μετοχές ΜΟΗ (ΚΟ)	49.407,27
	Αγορά	1.054	Μετοχές ΜΟΗ (ΚΟ)	13.448,05
	Πώληση	2	ΣΜΕ ΜΟΗ ΣΕΠ 2020	2.546,00

Η Τράπεζα OPTIMA BANK Α.Ε. πραγματοποίησε τις ανωτέρω συναλλαγές λόγω της Ειδικής Διαπραγμάτευσης που έχει αναλάβει στην αγορά παραγώγων σε Συμβόλαια Μελλοντικής Εκπλήρωσης (ΣΜΕ) με υποκείμενο τίτλο την μετοχή της ΜΟΤΟΡ ΟΙΛ (ΕΛΛΑΣ) ΔΙΥΛΙΣΤΗΡΙΑ ΚΟΡΙΝΘΟΥ Α.Ε.

Η γνωστοποίηση εκ μέρους της Τράπεζας OPTIMA BANK Α.Ε. προς την Εταιρία και ακολούθως η ανακοίνωση της Εταιρίας προς τις αρχές της Κεφαλαιαγοράς, γίνεται επειδή ο κ. Πέτρος Τζαννετάκης είναι μη εκτελεστικό μέλος του Δ.Σ. της Τράπεζας OPTIMA BANK Α.Ε., ενώ κατέχει τη θέση του εκτελεστικού μέλους του Δ.Σ. της ΜΟΤΟΡ ΟΙΛ (ΕΛΛΑΣ) ΔΙΥΛΙΣΤΗΡΙΑ ΚΟΡΙΝΘΟΥ Α.Ε. Ο κ. Πέτρος Τζαννετάκης είναι πρόσωπο υπόχρεο να γνωστοποιεί τις χρηματιστηριακές συναλλαγές του με αντικείμενο μετοχές εκδόσεως ΜΟΤΟΡ ΟΙΛ (ΕΛΛΑΣ) ΔΙΥΛΙΣΤΗΡΙΑ ΚΟΡΙΝΘΟΥ Α.Ε. (άρθρο 19 του Κανονισμού ΕΕ 596/2014).

Μαρούσι, 1 Ιουλίου 2020

Το Διοικητικό Συμβούλιο

From: INTPAKOM A.E.
Posted At: 01 July 2020 11:22
Conversation: Δελτίο Τύπου: Η ΙΑΙ επιλέγει τεχνολογία της IDE Εξαγωγική επιτυχία της IDE στο Ισραήλ
Posted To: DOLAnnouncements
Subject: Δελτίο Τύπου: Η ΙΑΙ επιλέγει τεχνολογία της IDE Εξαγωγική επιτυχία της IDE στο Ισραήλ

Κορωπί, 1/7/2020: Η INTRACOM DEFENSE (IDE) υπέγραψε σύμβαση με την Israel Aerospace Industries (IAI) για την προμήθεια ολοκληρωμένου Υβριδικού Συστήματος Παροχής Ενέργειας, βασισμένο στην προηγμένη τεχνολογία Hybrid Electric Power Systems (HEPS®) που έχει αναπτύξει.

Η ΙΑΙ επέλεξε να ενσωματώσει την τεχνολογία HEPS® της IDE στα συστήματά της για τις διεθνείς αγορές, βασιζόμενη στα επιχειρησιακά πλεονεκτήματα που προσδίδει στους τομείς της αυτονομίας ενέργειας, της αποδοτικότητας των μέσων και της ασφάλειας χρήσεως.

Στο πλαίσιο αυτής της αρχικής σύμβασης ύψους 1,2 εκατ. ευρώ, η IDE θα ξεκινήσει παραδόσεις εντός του 2020.

Ο Διευθύνων Σύμβουλος της IDE, Δρ. Γεώργιος Τρουλλινός, δήλωσε: "Η απόφαση της ΙΑΙ να ενσωματώσει την τεχνολογία μας σε δικά της συστήματα καταξιώνει ακόμη μια φορά τη δραστηριότητα της εταιρείας μας στο χώρο. Προσβλέπουμε σε μια επιτυχημένη συνεργασία με την ΙΑΙ. Αυτή η εξέλιξη, όπως και η πρόσφατη επιλογή των προτάσεων της IDE για το Μη Επανδρωμένο Όχημα και τις Δικτυοκεντρικές Επικοινωνίες από την Ευρωπαϊκή Επιτροπή, καταδεικνύουν την αριστεία της IDE στην καινοτομία και στην μηχανική υψηλής τεχνολογίας σε αμυντικές εφαρμογές. Συνεχίζουμε τη πολυετή προσπάθειά μας να εξάγουμε υπερσύγχρονα συστήματα, συμβάλλοντας με αυτόν τον τρόπο και στην οικονομία της χώρας μας."

Σχετικά με την IDE

Η IDE, ηγέτιδα Ελληνική εταιρεία στους τομείς της Άμυνας κι Ασφάλειας, είναι θυγατρική της Intracom Holdings, από τους μεγαλύτερους τεχνολογικούς ομίλους στην Ελλάδα, με σημαντική διεθνή δραστηριότητα. Η IDE σχεδιάζει και κατασκευάζει προϊόντα που ενσωματώνουν τεχνολογίες αιχμής που αναπτύσσονται στην εταιρεία, στους τομείς των τακτικών επικοινωνιών, διοίκησης, ελέγχου και πληροφοριών (C³I), υβριδικών συστημάτων ηλεκτρικής ισχύος, ηλεκτρονικά πυραυλικών συστημάτων,

συστημάτων επιτήρησης, αναγνώρισης και ασφάλειας, μη-επανδρωμένων οχημάτων (UAV, USV), καθώς και λογισμικό αμυντικών εφαρμογών.

Η IDE περιλαμβάνεται στην επίσημη λίστα προμηθευτών του NATO και συμμετέχει σε διεθνή προγράμματα ανάπτυξης και παραγωγής καθώς και σε διεθνείς συνεργασίες για την παραγωγή αμυντικού ηλεκτρονικού εξοπλισμού. Μπορείτε να βρείτε περισσότερες πληροφορίες στην ηλεκτρονική διεύθυνση www.intracomdefense.com

Πληροφορίες για θέματα Τύπου

Ορέστης Τσαντίλας, Διευθυντής Επικοινωνίας

Τηλ. 210-6678614 Email: otsant@intracomdefense.com

From: ΛΑΝΑΚΑΜ Α.Ε.
Posted At: 01 July 2020 11:24
Conversation: ΑΝΑΚΟΙΝΩΣΗ ΓΙΑ ΤΗΝ ΠΡΟΑΝΑΓΓΕΛΙΑ ΓΕΝΙΚΗΣ ΣΥΝΕΛΕΥΣΗΣ
31/7/2020
Posted To: DOLAnnouncements
Subject: ΑΝΑΚΟΙΝΩΣΗ ΓΙΑ ΤΗΝ ΠΡΟΑΝΑΓΓΕΛΙΑ ΓΕΝΙΚΗΣ ΣΥΝΕΛΕΥΣΗΣ
31/7/2020

ΠΡΟΣΚΛΗΣΗ

Πρόσκληση των μετόχων της Ανώνυμης Εταιρείας με την επωνυμία

«ΛΑΝΑΚΑΜ ΑΝΩΝΥΜΟΣ ΚΛΩΣΤΟΨΦΑΝΤΟΥΡΓΙΚΗ ΤΕΧΝΙΚΗ ΕΠΕΝΔΥΤΙΚΗ ΝΑΥΤΙΛΙΑΚΗ ΤΟΥΡΙΣΤΙΚΗ ΕΜΠΟΡΟΒΙΟΜΗΧΑΝΙΚΗ ΕΤΑΙΡΕΙΑ»

ΑΡ.Μ.Α.Ε. 6032/06/Β/86/65

Αριθμός Γ.Ε.Μ.Η. 232901000

σε Τακτική Γενική Συνέλευση.

Καλούνται οι μέτοχοι της Εταιρείας «ΛΑΝΑΚΑΜ Α.Ε.» που εδρεύει στην Αθήνα σύμφωνα με τον νόμο και το καταστατικό μετά από απόφαση του Διοικητικού Συμβουλίου της 1^{ης} Ιουλίου 2020 σε Τακτική Γενική Συνέλευση στις 31 Ιουλίου 2020 ημέρα Παρασκευή και ώρα 11.00 π.μ. στα γραφεία της εταιρείας μας επί της οδού

Μεσογείων 2-4 - «ΠΥΡΓΟΣ ΑΘΗΝΩΝ» - Κτίριο Α' – 4^{ος} όροφος, Αθήνα, με τα παρακάτω θέματα της ημερησίας διάταξης :

1. Ανάγνωση των εκθέσεων του Διοικητικού Συμβουλίου και των υποεπιτροπών αυτού και του ελεγκτού Ορκωτού λογιστή επί του Ισολογισμού της εταιρείας, χρήσεως 2019 και έγκρισης αυτών.
2. Υποβολή προς έγκριση του Ισολογισμού τούτου και όλων των Χρηματοοικονομικών Καταστάσεων της εταιρικής χρήσης 2019.
3. Λήψη απόφασης και έγκριση επί της διάθεσης των αποτελεσμάτων χρήσεως 2019 (διαχειριστική περίοδος 1.1.2019 έως 31.12.2019).
4. Έγκριση συνολικής διαχείρισης του Διοικητικού Συμβουλίου για την χρήση 2019 και απαλλαγή του ελεγκτού Ορκωτού λογιστή από κάθε ευθύνη αποζημίωσης για τα πεπραγμένα της χρήσης 2019.
5. Εκλογή ενός τακτικού Ορκωτού ελεγκτού και του αναπληρωτού αυτού για τον έλεγχο της χρήσεως 2020.
6. Έγκριση των χορηγηθεισών κατά την χρήση 2019 τακτικών και εκτάκτων αποδοχών και αποζημιώσεων εν γένει στα μέλη του Διοικητικού Συμβουλίου που εργάσθηκαν στην Εταιρεία ως και έγκριση παροχής υπηρεσιών από τα μέλη του Διοικητικού Συμβουλίου και καθορισμός της αμοιβής των για την χρήση 2020.
7. Έγκριση Πολιτικής Αποδοχών σύμφωνα με το άρθρο 110 του Ν.4548/2018.
8. Εκλογή Επιτροπής Αποδοχών.
9. Αγορά Ιδίων Μετοχών.
10. Διάφορες Ανακοινώσεις.

Σε περίπτωση μη επίτευξης της απαιτούμενης εκ του Νόμου απαρτίας για την λήψη απόφασης επί του συνόλου ή μέρους των θεμάτων της Ημερησίας Διάταξης, η τυχόν Επαναληπτική Τακτική Γενική Συνέλευση θα συνέλθει την 14η Αυγούστου 2020, ημέρα Παρασκευή και ώρα 11.00 π.μ. στον ίδιο χώρο, με τα ίδια θέματα Ημερησίας Διάταξης.

Σύμφωνα με το Ν.4548/2018, η Εταιρία ενημερώνει τους μετόχους της για τα ακόλουθα:

Α. Δικαίωμα συμμετοχής

Στη Τακτική Γενική Συνέλευση και σε οποιαδήποτε τυχόν Επαναληπτική αυτής, δικαιούται να συμμετέχει το πρόσωπο που έχει την μετοχική ιδιότητα κατά την έναρξη της πέμπτης ημέρας (26/7/2020) πριν από την ημέρα της αρχικής συνεδρίασης της γενικής συνέλευσης (ημερομηνία καταγραφής). Η ως άνω ημερομηνία καταγραφής

ισχύει και στην περίπτωση εξ αναβολής ή επαναληπτικής συνεδρίασης, με την προϋπόθεση ότι η εξ αναβολής ή η επαναληπτική συνεδρίαση δεν απέχει περισσότερες από τριάντα (30) ημέρες από την ημερομηνία καταγραφής. Αν αυτό δεν συμβαίνει ή αν για την περίπτωση της επαναληπτικής γενικής συνέλευσης δημοσιεύεται νέα πρόσκληση, συμμετέχει στη γενική συνέλευση το πρόσωπο που έχει τη μετοχική ιδιότητα κατά την έναρξη της τρίτης ημέρας πριν από την ημέρα της εξ αναβολής ή της επαναληπτικής γενικής συνέλευσης. Η απόδειξη της μετοχικής ιδιότητας μπορεί να γίνεται με κάθε νόμιμο μέσο και πάντως βάσει ενημέρωσης που λαμβάνει η εταιρεία από το κεντρικό αποθετήριο τίτλων, εφόσον παρέχει υπηρεσίες μητρώου ή μέσω των συμμετεχόντων και εγγεγραμμένων διαμεσολαβητών στο κεντρικό αποθετήριο τίτλων σε κάθε άλλη περίπτωση. Η ιδιότητα του μετόχου πρέπει να υφίσταται κατά την έναρξη της 26/7/2020 (ημερομηνία καταγραφής) ήτοι της πέμπτης ημέρας πριν από την ημέρα συνεδρίασης της Τακτικής Γενικής Συνέλευσης στις 31/7/2020 και η σχετική έγγραφη βεβαίωση ή η ηλεκτρονική πιστοποίηση σχετικά με τη μετοχική ιδιότητα πρέπει να περιέλθει στην Εταιρία το αργότερο στις 28/7/2020 ήτοι την τρίτη ημέρα πριν από τη Συνεδρίαση της Τακτικής Γενικής Συνέλευσης.

Για την Επαναληπτική Τακτική Γενική Συνέλευση η ιδιότητα του μετόχου πρέπει να υφίσταται κατά την έναρξη της 26/7/2020 (ημερομηνία καταγραφής) η δε σχετική έγγραφη βεβαίωση ή η ηλεκτρονική πιστοποίηση σχετικά με τη μετοχική ιδιότητα πρέπει να περιέλθει στην Εταιρία το αργότερο την 11/8/2020, ήτοι την τρίτη ημέρα πριν από την συνεδρίαση της ως άνω Γενικής Συνέλευσης.

Εναντι της Εταιρίας θεωρείται ότι έχει δικαίωμα συμμετοχής και ψήφου στη Τακτική Γενική Συνέλευση μόνον όποιος φέρει την ιδιότητα του μετόχου κατά την αντίστοιχη ημερομηνία καταγραφής. Σε περίπτωση μη συμμόρφωσης προς τις διατάξεις του αρ. 124 του Ν.4548/2018 όπως ισχύει, ο εν λόγω μέτοχος μετέχει στη Γενική Συνέλευση μόνο μετά από άδεια αυτής.

Η άσκηση των εν λόγω δικαιωμάτων δεν προϋποθέτει τη δέσμευση των μετοχών του δικαιούχου ούτε την τήρηση άλλης ανάλογης διαδικασίας, η οποία περιορίζει τη δυνατότητα πώλησης και μεταβίβασης αυτών κατά το χρονικό διάστημα που μεσολαβεί ανάμεσα στην ημερομηνία καταγραφής και στην ημερομηνία της Γενικής Συνέλευσης.

B. Δικαιώματα Μειοψηφίας Μετόχων

(α) Μέτοχοι που εκπροσωπούν το ένα εικοστό (1/20) του καταβεβλημένου μετοχικού

κεφαλαίου δικαιούνται να ζητήσουν με αίτηση που υποβάλλουν προς το Διοικητικό Συμβούλιο της Εταιρίας δεκαπέντε (15) τουλάχιστον μέρες πριν από τη Γενική Συνέλευση, την εγγραφή πρόσθετων θεμάτων στην ημερήσια διάταξη, ήτοι έως 16/7/2020. Η αίτηση για την εγγραφή πρόσθετων θεμάτων στην ημερήσια διάταξη συνοδεύεται από αιτιολόγηση ή από σχέδιο απόφασης προς έγκριση στη Γενική Συνέλευση και η αναθεωρημένη ημερήσια διάταξη δημοσιοποιείται με τον ίδιο τρόπο όπως η προηγούμενη ημερήσια διάταξη, στις 18/7/2020, δηλ. δεκατρείς (13) ημέρες πριν από την ημερομηνία της Γενικής Συνέλευσης και ταυτόχρονα τίθεται στη διάθεση των μετόχων στην ιστοσελίδα της Εταιρίας (www.lanakam.gr), μαζί με την αιτιολόγηση ή το σχέδιο απόφασης που έχει υποβληθεί από τους μετόχους κατά τα προβλεπόμενα στο άρθρο 141 παρ. 2 του Ν.4548/2018. Αν τα θέματα αυτά δεν δημοσιευθούν, οι αιτούντες μέτοχοι δικαιούνται να ζητήσουν την αναβολή της γενικής συνέλευσης, σύμφωνα με την παράγραφο 5 και να προβούν οι ίδιοι στη δημοσίευση, κατά τα οριζόμενα στο δεύτερο εδάφιο της παρούσας παραγράφου, με δαπάνη της εταιρείας.

(β) Με αίτηση μετόχων που εκπροσωπούν το ένα εικοστό (1/20) του καταβεβλημένου μετοχικού κεφαλαίου, το Διοικητικό Συμβούλιο θέτει στη διάθεση των μετόχων κατά τα οριζόμενα στο άρθρο 141 παρ. 3 του Ν.4548/2018, το αργότερο μέχρι την 25/7/2020, δηλ. έξι (6) τουλάχιστον ημέρες πριν από την ημερομηνία της Γενικής Συνέλευσης, σχέδια αποφάσεων για θέματα που έχουν περιληφθεί στην αρχική ή την αναθεωρημένη ημερήσια διάταξη, αν η σχετική αίτηση περιέλθει στο Διοικητικό Συμβούλιο μέχρι την 24/7/2020, δηλ. επτά (7) τουλάχιστον ημέρες πριν από την ημερομηνία της Γενικής Συνέλευσης.

(γ) Μετά από αίτηση οποιουδήποτε μετόχου που υποβάλλεται στην Εταιρία μέχρι τις 26/7/2020, δηλ. πέντε (5) τουλάχιστον πλήρεις ημέρες πριν από τη Γενική Συνέλευση, το Διοικητικό Συμβούλιο υποχρεούται να παρέχει στη Γενική Συνέλευση τις αιτούμενες συγκεκριμένες πληροφορίες για τις υποθέσεις της Εταιρίας, στο μέτρο που αυτές είναι χρήσιμες για την πραγματική εκτίμηση των θεμάτων της ημερήσιας διάταξης. Το Διοικητικό Συμβούλιο μπορεί να απαντήσει ενιαία σε αιτήσεις μετόχων με το ίδιο περιεχόμενο. Υποχρέωση παροχής πληροφοριών δεν υφίσταται όταν οι σχετικές πληροφορίες διατίθενται ήδη στην ιστοσελίδα της Εταιρίας, ιδίως με την μορφή ερωτήσεων και απαντήσεων. Επίσης, με αίτηση μετόχων, που εκπροσωπούν το 1/20 του καταβεβλημένου μετοχικού κεφαλαίου, το Διοικητικό Συμβούλιο υποχρεούται να ανακοινώσει στη Γενική Συνέλευση, τα ποσά που, κατά την τελευταία διετία, καταβλήθηκαν σε κάθε μέλος του Διοικητικού Συμβουλίου ή τους διευθυντές της Εταιρίας καθώς και κάθε παροχή προς τα πρόσωπα αυτά από οποιαδήποτε αιτία ή σύμβαση της Εταιρίας με αυτά. Σε όλες τις ανωτέρω περιπτώσεις, το Διοικητικό Συμβούλιο μπορεί να αρνηθεί την παροχή πληροφοριών για αποχρώντα ουσιώδη λόγο ο οποίος αναγράφεται στα πρακτικά (Ν.4548/2018, άρθρο 141 παρ.6).

(δ) Μετά από αίτηση μετόχων που εκπροσωπούν το ένα δέκατο (1/10) του καταβεβλημένου μετοχικού κεφαλαίου, η οποία υποβάλλεται στην Εταιρεία μέχρι τις 26/7/2020, δηλ. πέντε (5) τουλάχιστον πλήρεις ημέρες πριν από τη Γενική Συνέλευση, το Διοικητικό Συμβούλιο υποχρεούται να παρέχει στη Γενική Συνέλευση πληροφορίες για την πορεία των εταιρικών υποθέσεων και την περιουσιακή κατάσταση της Εταιρίας. Το Διοικητικό Συμβούλιο μπορεί να αρνηθεί την παροχή των πληροφοριών για αποχρώντα ουσιώδη λόγο, ο οποίος αναγράφεται στα πρακτικά.

(ε) Με αίτηση μετόχου ή μετόχων που εκπροσωπούν το ένα εικοστό (1/20) του καταβεβλημένου κεφαλαίου, ο πρόεδρος της συνέλευσης υποχρεούται να αναβάλει μία μόνο φορά τη λήψη αποφάσεων από τη γενική συνέλευση, τακτική ή έκτακτη, για όλα ή ορισμένα θέματα, ορίζοντας ημέρα συνέχισης της συνεδρίασης, αυτήν που ορίζεται στην αίτηση των μετόχων, η οποία όμως δεν μπορεί να απέχει περισσότερο από είκοσι (20) ημέρες από τη χρονολογία της αναβολής ήτοι περισσότερο από της 20/8/2020. Η ύστερα από αναβολή γενική συνέλευση αποτελεί συνέχιση της προηγούμενης και δεν απαιτείται η επανάληψη των διατυπώσεων δημοσίευσης της πρόσκλησης των μετόχων. Στη συνέλευση αυτή μπορούν να μετέχουν και νέοι μέτοχοι, τηρουμένων των σχετικών διατυπώσεων συμμετοχής.

(στ) Ύστερα από αίτηση μετόχων, που εκπροσωπούν το ένα εικοστό (1/20) του καταβεβλημένου κεφαλαίου, η ψηφοφορία σε κάποιο θέμα ή θέματα της ημερήσιας διάταξης ενεργείται με φανερή ψηφοφορία.

Αντίστοιχες προθεσμίες για τυχόν άσκηση δικαιωμάτων μειοψηφίας των μετόχων ισχύουν και σε περίπτωση Επαναληπτικών Γενικών Συνελεύσεων.

Σε όλες τις ανωτέρω αναφερόμενες περιπτώσεις οι αιτούντες μέτοχοι οφείλουν να αποδεικνύουν τη μετοχική τους ιδιότητα και τον αριθμό των μετοχών που κατέχουν κατά την άσκηση του σχετικού δικαιώματος με κάθε νόμιμο μέσο. Τέτοια απόδειξη αποτελεί και η προσκόμιση βεβαίωσης από τον φορέα στον οποίο τηρούνται οι οικείες κινητές αξίες ή η πιστοποίηση της μετοχικής ιδιότητας με απευθείας ηλεκτρονική σύνδεση φορέα και Εταιρίας ή μέσω των συμμετεχόντων και εγγεγραμμένων διαμεσολαβητών στο κεντρικό αποθετήριο τίτλων.

Γ. Διαδικασία για την άσκηση δικαιώματος ψήφου μέσω αντιπροσώπου

Ο μέτοχος συμμετέχει στη Γενική Συνέλευση και ψηφίζει είτε αυτοπροσώπως είτε μέσω αντιπροσώπων.

Κάθε μέτοχος μπορεί να διορίζει μέχρι τρεις (3) αντιπροσώπους. Νομικά πρόσωπα μετέχουν στη Γενική Συνέλευση ορίζοντας ως εκπροσώπους τους μέχρι τρία (3) φυσικά πρόσωπα. Αν ο μέτοχος κατέχει μετοχές της Εταιρίας, οι οποίες εμφανίζονται σε περισσότερους του ενός λογαριασμούς αξιών, ο περιορισμός αυτός δεν εμποδίζει τον μέτοχο να ορίζει διαφορετικούς αντιπροσώπους για τις μετοχές που εμφανίζονται στον κάθε λογαριασμό αξιών σε σχέση με τη Γενική Συνέλευση. Αντιπρόσωπος που ενεργεί για περισσότερους μετόχους μπορεί να ψηφίζει διαφορετικά για κάθε μέτοχο.

Ο αντιπρόσωπος μετόχου υποχρεούται να γνωστοποιεί στην Εταιρία, πριν από την έναρξη της συνεδρίασης της Γενικής Συνέλευσης, κάθε συγκεκριμένο γεγονός που μπορεί να είναι χρήσιμο στους μετόχους για την αξιολόγηση του κινδύνου να εξυπηρετήσει ο αντιπρόσωπος άλλα συμφέροντα πλην των συμφερόντων του αντιπροσωπευόμενου μετόχου. Κατά την έννοια της παρούσας παραγράφου, μπορεί να προκύπτει σύγκρουση συμφερόντων ιδίως όταν ο αντιπρόσωπος είναι: (α) μέτοχος που ασκεί τον έλεγχο της Εταιρίας ή είναι άλλο νομικό πρόσωπο ή οντότητα η οποία ελέγχεται από το μέτοχο αυτόν, (β) μέλος του Διοικητικού Συμβουλίου ή της εν γένει διοίκησης της Εταιρίας ή μετόχου που ασκεί τον έλεγχο της Εταιρίας ή άλλου νομικού προσώπου ή οντότητας που ελέγχεται από μέτοχο ο οποίος ασκεί τον έλεγχο της Εταιρίας, (γ) υπάλληλος ή ορκωτός ελεγκτής της Εταιρίας ή μετόχου που ασκεί τον έλεγχο της Εταιρίας, ή άλλου νομικού προσώπου ή οντότητας που ελέγχεται από μέτοχο, ο οποίος ασκεί τον έλεγχο της Εταιρίας, (δ) σύζυγος ή συγγενής πρώτου βαθμού με ένα από τα φυσικά πρόσωπα που αναφέρονται στις ως άνω περιπτώσεις (α) έως (γ).

Ο διορισμός και η ανάκληση ή αντικατάσταση του εκπροσώπου ή αντιπροσώπου γίνονται εγγράφως ή με ηλεκτρονικά μέσα και υποβάλλονται στην εταιρεία σαράντα οκτώ (48) τουλάχιστον ώρες πριν από την ορισθείσα ημερομηνία συνεδρίασης της συνέλευσης. Ειδικότερα για την Τακτική Γενική Συνέλευση της 31/7/2020, ο διορισμός και η ανάκληση αντιπροσώπου γίνεται εγγράφως έως την 29/7/2020, για την τυχόν Επαναληπτική Γενική Συνέλευση έως την 12/8/2020. Η Εταιρία διαθέτει στην ιστοσελίδα της (www.lanakam.gr) το έντυπο που πρέπει να χρησιμοποιηθεί για τον διορισμό αντιπροσώπου. Το έντυπο αυτό κατατίθεται συμπληρωμένο και δεόντως υπογεγραμμένο από τον μέτοχο στο Τμήμα Εξυπηρέτησης Μετόχων της Εταιρίας στη διεύθυνση: Λεωφ. Μεσογείων αρ. 2-4 στην Αθήνα ή αποστέλλεται στο fax: 210-7771404 εντός των ανωτέρω προθεσμιών. Ο δικαιούχος καλείται να μεριμνά για την επιβεβαίωση της επιτυχούς αποστολής του εντύπου διορισμού αντιπροσώπου και της παραλαβής του από την Εταιρία, καλώντας στο τηλέφωνο: 210-7771561. Δεν

παρέχεται η δυνατότητα άσκησης του δικαιώματος ψήφου με αλληλογραφία ή με ηλεκτρονικά μέσα.

Δ. ΔΙΑΘΕΣΙΜΑ ΕΓΓΡΑΦΑ & ΠΛΗΡΟΦΟΡΙΕΣ

Το πλήρες κείμενο της Πρόσκλησης για σύγκληση Τακτικής Γενικής Συνέλευσης διατίθεται σε ηλεκτρονική μορφή στην ιστοσελίδα της Εταιρίας (www.lanakam.gr) καθώς και στην ιστοσελίδα του Χρηματιστηρίου Αθηνών (www.helex.gr).

Επίσης είναι διαθέσιμες στην ανωτέρω ιστοσελίδα της Εταιρίας και οι λοιπές πληροφορίες και στοιχεία που προβλέπονται στο άρθρο 121 παρ. 4 του Ν.4548/2018.

Τα κείμενα των πληροφοριών και στοιχείων που προβλέπονται στο άρθρο 121 παρ. 4 του Ν.4548/2018 διατίθενται και σε έγχαρτη μορφή από το Τμήμα Εξυπηρέτησης Μετόχων της Εταιρίας στη διεύθυνση: Λεωφ. Μεσογείων 2-4 - «ΠΥΡΓΟΣ ΑΘΗΝΩΝ» - Κτίριο Α' – 4^{ος} όροφος, Αθήνα

Αθήνα, 1 Ιουλίου 2020

ΤΟ ΔΙΟΙΚΗΤΙΚΟ ΣΥΜΒΟΥΛΙΟ

[ΑΝΑΚΟΙΝΩΣΗ ΓΙΑ ΤΗΝ ΠΡΟΑΝΑΓΓΕΛΙΑ ΓΕΝΙΚΗΣ ΣΥΝΕΛΕΥΣΗΣ ΤΗΣ ΕΤΑΙΡΕΙΑΣ ΛΑΝΑΚΑΜ ΑΕ ΣΤΙΣ 31/07/2020](#)

From: COCA-COLA HBC A.G.
Posted At: 01 July 2020 12:12
Conversation: Issue of equity and total voting rights
Posted To: DOLAnnouncements

Subject: Issue of equity and total voting rights

Coca-Cola HBC AG

Issue of equity and total voting rights

Zug, Switzerland – 1 July 2020 – Coca-Cola HBC AG ("Coca-Cola HBC") today announces in respect of the month ended 30 June 2020, the issue of 34,201 shares of CHF 6.70 each fully paid ("Ordinary Shares"), following the exercise of options granted under Coca-Cola HBC's share option plan.

Such Ordinary Shares were also admitted to the Official List of the UK Listing Authority and to trading on the London Stock Exchange's main market for listed securities under Coca-Cola HBC's block listing facility. Following this issue, Coca-Cola HBC has the ability to admit a further 26,612,808 Ordinary Shares under its block listing facility.

As at 1 July 2020, Coca-Cola HBC's issued share capital consisted of 370,285,885 Ordinary Shares, of which 2,759,280 Ordinary shares are held by Coca-Cola HBC AG and 3,430,135 shares are held by its subsidiary, Coca-Cola HBC Services MEPE, in treasury. Accordingly, as at 1 July 2020, the total number of voting rights in Coca-Cola HBC is 364,096,470 for the purposes of the Disclosure Guidance and Transparency Rules of the Financial Conduct Authority ("DTRs").

Shareholders may use the above total voting rights figure as the denominator for the calculations by which they will determine if they are required to notify their interest in, or a change to their interest in, the share capital of Coca-Cola HBC under the DTRs.

This announcement is made in accordance with DTR 5.6.1.

Enquiries

Coca-Cola HBC Group

Investors and Analysts:

Joanna Kennedy

Tel: +44 20 37 444 230

Investor Relations Director

joanna.kennedy@cchellenic.com

Carla Fabiano

Tel: +44 20 37 444 231

Investor Relations Manager

carla.fabiano@cchellenic.com

Media:

David Hart

Tel: +41 41 726 0143

Group Communication Director

david.hart@cchellenic.com

About Coca-Cola HBC

Coca-Cola HBC is a leading bottler of The Coca-Cola Company with 2019 revenue in excess of €7 billion. It has a broad geographic footprint with operations in 28 countries serving a population of more than 600 million people. Coca-Cola HBC offers a diverse range of primarily non-alcoholic ready-to-drink beverages in the sparkling, juice, water, sport, energy, plant based beverages and ready-to-drink tea and coffee categories. Coca-Cola HBC is committed to promoting sustainable development in order to create value for its business and for society. This includes providing products that meet the beverage needs of consumers, fostering an open and inclusive work environment, conducting its business in ways that protect and preserve the environment and contribute to the socio-economic development of the local communities. Coca-Cola HBC is ranked among the top sustainability performers in ESG benchmarks such as the Dow Jones Sustainability Indices, CDP, MSCI ESG and FTSE4Good, among others.

Coca-Cola HBC has a premium listing on the London Stock Exchange (LSE: CCH) and its shares are listed on the Athens Exchange (ATHEX: EEE). For more information, please visit <http://www.coca-colahellenic.com>.

From: PROFILE A.E.B.E.
Posted At: 01 July 2020 14:01
Conversation: ΓΝΩΣΤΟΠΟΙΗΣΗ ΑΓΟΡΑΣ ΙΔΙΩΝ ΜΕΤΟΧΩΝ
Posted To: DOLAnnouncements

Subject: ΓΝΩΣΤΟΠΟΙΗΣΗ ΑΓΟΡΑΣ ΙΔΙΩΝ ΜΕΤΟΧΩΝ

Η Διοίκηση της Ανώνυμης Εταιρείας με την επωνυμία «PROFILE ΑΝΩΝΥΜΟΣ ΕΜΠΟΡΙΚΗ ΚΑΙ ΒΙΟΜΗΧΑΝΙΚΗ ΕΤΑΙΡΕΙΑ ΠΛΗΡΟΦΟΡΙΚΗΣ» και το διακριτικό τίτλο «PROFILE SYSTEMS & SOFTWARE A.E.» (εφεξής «Εταιρεία»), κατ' εφαρμογή της κείμενης νομοθεσίας και ειδικότερα του άρθρου 49 του ν. 4548/2018 , του Κανονισμού (ΕΕ) 596/2014 του Ευρωπαϊκού Κοινοβουλίου και του Συμβουλίου της 16^{ης} Απριλίου 2014 και του κατ' εξουσιοδότηση Κανονισμού (ΕΕ) 1052/2016 της Ευρωπαϊκής Επιτροπής και στο πλαίσιο της ορθής, έγκυρης και έγκαιρης ενημέρωσης του επενδυτικού κοινού, γνωστοποιεί ότι την 30^η Ιουνίου 2020 η Εταιρεία προέβη στην αγορά 1.430 ιδίων μετοχών με μέση τιμή κτήσης 3,6034 Ευρώ ανά μετοχή και συνολική αξία συναλλαγής 5.152,85 Ευρώ, σε εκτέλεση της από 07.05.2020 απόφασης της Τακτικής Γενικής Συνέλευσης των μετόχων της Εταιρείας και της από 02.06.2020 σχετικής αποφάσεως του Διοικητικού Συμβουλίου αυτής, δυνάμει της οποίας αποφασίσθηκε η έναρξη εφαρμογής του προγράμματος αγοράς ιδίων μετοχών.

From: CORAL A.E.
Posted At: 01 July 2020 14:20
Conversation: Συναλλαγές της ΤΡΑΠΕΖΑΣ OPTIMA BANK A.E. (ρυθμιζόμενη πληροφορία Ν.3556/2007)
Posted To: DOLAnnouncements
Subject: Συναλλαγές της ΤΡΑΠΕΖΑΣ OPTIMA BANK A.E. (ρυθμιζόμενη πληροφορία Ν.3556/2007)

Η CORAL ΑΕ, σύμφωνα με τους Ν. 3556/2007 και 3606/2007, ανακοινώνει ότι η ΤΡΑΠΕΖΑ OPTIMA BANK Α.Ε. την ενημέρωσε ότι στις 30/06/2020 προέβη σε πώληση 30 ομολογιών εκδόσεως CORAL ΑΕ συνολικής αξίας ΕΥΡΩ 30.600,00.

Η γνωστοποίηση εκ μέρους της ΤΡΑΠΕΖΑΣ OPTIMA BANK Α.Ε. προς την Εταιρία και ακολούθως η ανακοίνωση της Εταιρίας προς τις αρχές της Κεφαλαιαγοράς, γίνεται επειδή ο κ. Πέτρος Τζαννετάκης είναι μη εκτελεστικό μέλος του Δ.Σ. της ΤΡΑΠΕΖΑΣ OPTIMA BANK Α.Ε., ενώ κατέχει τη θέση του μη εκτελεστικού μέλους του Δ.Σ. της CORAL ΑΕ.

Ο κ. Πέτρος Τζαννετάκης είναι πρόσωπο υπόχρεο να γνωστοποιεί τις χρηματιστηριακές συναλλαγές του με αντικείμενο ομολογίες εκδόσεως CORAL ΑΕ (άρθρο 19 του Κανονισμού ΕΕ 596/2014).

Μαρούσι, 01 Ιουλίου 2020

Το Διοικητικό Συμβούλιο

From: CORAL A.E.
Posted At: 01 July 2020 14:54
Conversation: ΑΝΑΚΟΙΝΩΣΗ ΓΙΑ ΤΙΣ ΑΠΟΦΑΣΕΙΣ ΓΕΝΙΚΗΣ ΣΥΝΕΛΕΥΣΗΣ
Posted To: DOLAnnouncements
Subject: ΑΝΑΚΟΙΝΩΣΗ ΓΙΑ ΤΙΣ ΑΠΟΦΑΣΕΙΣ ΓΕΝΙΚΗΣ ΣΥΝΕΛΕΥΣΗΣ

Αποφάσεις Ετήσιας Τακτικής Γενικής Συνέλευσης 2020

Η «CORAL ΑΝΩΝΥΜΟΣ ΕΤΑΙΡΕΙΑ ΠΕΤΡΕΛΑΙΟΕΙΔΩΝ ΚΑΙ ΧΗΜΙΚΩΝ ΠΡΟΪΟΝΤΩΝ», με ΑΦΜ 094472979/ ΔΟΥ ΦΑΕ Αθηνών και ΑΡ.Γ.Ε.Μ.Η. 122222201000 (εφεξής η «Εταιρεία») ανακοινώνει ότι **την 30ή Ιουνίου 2020 στις 14.00 μ.μ. πραγματοποιήθηκε Τακτική Γενική Συνέλευση στα γραφεία της Εταιρείας στο Μαρούσι Αττικής, Ηρώδου Αττικού 12α και παρέστη ο μοναδικός μέτοχος που εκπροσωπεί το 100,00% του μετοχικού κεφαλαίου.**

Ενεκρίθησαν όλα τα θέματα ημερήσιας διάταξης:

ΘΕΜΑ 1ο: Εγκρίθηκε παμψηφεί, ήτοι με το 100% των μετοχών και ψήφων, η Έκθεση του Διοικητικού Συμβουλίου και των οικονομικών καταστάσεων (ατομικών και ενοποιημένων) που έχουν συνταχθεί σύμφωνα με τα Διεθνή Πρότυπα Χρηματοοικονομικής Αναφοράς (ΔΠΧΑ) για τη χρήση που έληξε την 31 Δεκεμβρίου 2019.

ΘΕΜΑ 2ο: Εγκρίθηκε παμψηφεί, ήτοι με το 100% των μετοχών και ψήφων, η συνολική διαχείριση του Δ.Σ. και απηλλάγησαν οι Ελεγκτές από κάθε ευθύνη αποζημιώσεως για την παραπάνω εταιρική χρήση.

ΘΕΜΑ 3ο: Εξελέγη παμψηφεί, ήτοι με το 100% των μετοχών και ψήφων, εταιρεία Ορκωτών Ελεγκτών για τη χρήση 2020 και ορίστηκε η αμοιβή της.

ΘΕΜΑ 4ο : Εγκρίθηκαν παμψηφεί, ήτοι με το 100% των μετοχών και ψήφων, οι αμοιβές των μελών του Δ.Σ.

ΘΕΜΑ 5ο: Εγκρίθηκε παμψηφεί, ήτοι με το 100% των μετοχών και ψήφων, η διάθεση αποτελεσμάτων χρήσης 2019.

ΘΕΜΑ 6ο: Εξελέγη παμψηφεί, ήτοι με το 100% των μετοχών και ψήφων, νέο Διοικητικού Συμβουλίου, το οποίο σύμφωνα με το άρθρο 18 παρ. 2 του Καταστατικού θα διοικήσει την Εταιρεία για τριετή θητεία, παρατεινόμενη μέχρι την πρώτη Τακτική Γενική Συνέλευση των μετόχων της Εταιρείας μετά τη λήξη της θητείας τους, που δεν θα μπορεί πάντως να υπερβεί την τετραετία.

Εξελέγησαν τα κάτωθι μέλη:

1. Βαρδινογιάννης Ιωάννης του Βαρδή και της Μαριάννας,
2. Θωμαΐδης Γεώργιος του Κων/νου και της Αικατερίνης,
3. Χατζόπουλος Γεώργιος του Νικολάου και της Σταματίας,
4. Κοσμάδακης Ιωάννης του Νικολάου και της Αργυρούλας,
5. Τζαννετάκης Πέτρος του Τζανήμπεη και της Μαρίας,
6. Προυσανίδης Γεώργιος του Ιωάννη και της Πολυξένης- Δημοκρατίας,
7. Γκικόκας Νικόλαος του Αντωνίου και της Καλλιόπης,
8. Θεοχάρης Αντώνιος του Θεοχάρη και της Ζωής,
9. Θανόπουλος Κωνσταντίνος του Νικολάου και της Ιφιγένειας,
10. Πρωτοψάλτης Γεώργιος του Δημητρίου και της Δάφνης και
11. Μπίτζιος Μιχαήλ του Δημητρίου και της Ουρανίας.

ΘΕΜΑ 7ο: Ορίστηκαν παμψηφεί, ήτοι με το 100% των μετοχών και ψήφων, ως ανεξάρτητα μη εκτελεστικά μέλη του Δ.Σ. οι κ.κ. Θανόπουλος Κωνσταντίνος του Νικολάου και της Ιφιγένειας και Θεοχάρης Αντώνιος του Θεοχάρη και της Ζωής.

ΘΕΜΑ 8ο: Ελήφθη απόφαση παμψηφεί, ήτοι με το 100% των μετοχών και ψήφων για την ανασυγκρότηση της Επιτροπής Ελέγχου (άρθρο 44 του Ν. 4449/2017) της Εταιρείας ως εξής:

ΠΡΟΕΔΡΟΣ- Ανεξάρτητο Μη Εκτελεστικό Μέλος ΔΣ: Θανόπουλος Κωνσταντίνος του Νικολάου και της Ιφιγένειας,

ΜΕΛΟΣ- Ανεξάρτητο Μη Εκτελεστικό Μέλος ΔΣ: Θεοχάρης Αντώνιος του Θεοχάρη και της Ζωής,

ΜΕΛΟΣ- Μη εκτελεστικό Μέλος ΔΣ: Πρωτοψάλτης Γεώργιος του Δημητρίου και της Δάφνης.

Ως αναπληρωματικό μέλος της Επιτροπής Ελέγχου ορίστηκε ο κ. Γκικόκας Νικόλαος του Αντωνίου και της Καλλιόπης.

Σε συνέχεια της ανωτέρω Γενικής Συνέλευσης το **Διοικητικό Συμβούλιο της Εταιρείας** το οποίο **εξελέγη** από αυτήν **συνήλθε** σε έκτακτη συνεδρίαση την 30ή Ιουνίου 2020 και ώρα 15.00 μ.μ. στα γραφεία της στο Μαρούσι Αττικής, οδός Ηρώδου Αττικού αριθ. 12α και συγκροτήθηκε σε σώμα ως εξής:

ΠΡΟΕΔΡΟΣ- Εκτελεστικό Μέλος ΔΣ: Βαρδινογιάννης Ιωάννης του Βαρδή και της Μαριάννας

ΑΝΤΙΠΡΟΕΔΡΟΣ- Εκτελεστικό Μέλος ΔΣ: Θωμαΐδης Γεώργιος του Κων/νου και της Αικατερίνης

ΓΕΝΙΚΟΣ ΔΙΕΥΘΥΝΤΗΣ της Εταιρείας- Εκτελεστικό Μέλος ΔΣ: Χατζόπουλος Γεώργιος του Νικολάου και της Σταματίας

ΓΡΑΜΜΑΤΕΑΣ- Μη Εκτελεστικό Μέλος ΔΣ: Μπίτζιος Μιχαήλ του Δημητρίου και της Ουρανίας

ΜΗ ΕΚΤΕΛΕΣΤΙΚΟ ΜΕΛΟΣ ΔΣ: Κοσμαδάκης Ιωάννης του Νικολάου και της Αργυρούλας

ΜΗ ΕΚΤΕΛΕΣΤΙΚΟ ΜΕΛΟΣ ΔΣ: Τζανετάκης Πέτρος του Τζανήμπεη και της Μαρίας

ΜΗ ΕΚΤΕΛΕΣΤΙΚΟ ΜΕΛΟΣ ΔΣ: Γκιόκας Νικόλαος του Αντωνίου και της Καλλιόπης

ΜΗ ΕΚΤΕΛΕΣΤΙΚΟ ΜΕΛΟΣ ΔΣ: Πρωτοψάλτης Γεώργιος του Δημητρίου και της Δάφνης

ΜΗ ΕΚΤΕΛΕΣΤΙΚΟ ΜΕΛΟΣ ΔΣ: Προυσανίδης Γεώργιος του Ιωάννη και της Πολυξένης- Δημοκρατίας

ΑΝΕΞΑΡΤΗΤΟ ΜΗ ΕΚΤΕΛΕΣΤΙΚΟ ΜΕΛΟΣ ΔΣ: Θανόπουλος Κωνσταντίνος του Νικολάου και της Ιφιγένειας

ΑΝΕΞΑΡΤΗΤΟ ΜΗ ΕΚΤΕΛΕΣΤΙΚΟ ΜΕΛΟΣ ΔΣ: Θεοχάρης Αντώνιος του Θεοχάρη και της Ζωής

Μαρούσι, 30 Ιουνίου 2020

Το Διοικητικό Συμβούλιο

From: ΣΙΔΜΑ Α.Ε.
Posted At: 01 July 2020 14:55
Conversation: ΓΝΩΣΤΟΠΟΙΗΣΗ ΑΛΛΑΓΗΣ ΑΝΩΤΑΤΩΝ ΔΙΕΥΘΥΝΤΙΚΩΝ ΣΤΕΛΕΧΩΝ
Posted To: DOLAnnouncements

Subject: ΓΝΩΣΤΟΠΟΙΗΣΗ ΑΛΛΑΓΗΣ ΑΝΩΤΑΤΩΝ ΔΙΕΥΘΥΝΤΙΚΩΝ ΣΤΕΛΕΧΩΝ

Η εταιρεία ΣΙΔΜΑ Α.Ε., σε εφαρμογή των διατάξεων του άρθρου 17 του Κανονισμού (ΕΕ) 596/2014, της Απόφασης 3/347/12.7.2005 του Διοικητικού Συμβουλίου της Επιτροπής Κεφαλαιαγοράς και του άρθρου 7 παρ. 3 του Ν.3016/2002, όπως ισχύουν, γνωστοποιεί ότι με την από 01.07.2020 απόφαση του Διοικητικού Συμβουλίου της εταιρείας και σύμφωνα με τις διατάξεις του Ν. 3016/2002 περί Εταιρικής Διακυβέρνησης και της Απόφασης 5/204/14.11.2000 της Επιτροπής Κεφαλαιαγοράς, ορίστηκε στη θέση του Επικεφαλής της Υπηρεσίας Εσωτερικού Ελέγχου ο κος Κατσίφας Γεώργιος του Ηλία, ως αντικαταστάτης της κας Νικολάντου Ελένης του Γεωργίου που αποχώρησε από την εταιρεία. Ο κος Κατσίφας ανέλαβε τα καθήκοντα του σήμερα, 1 Ιουλίου 2020.

Ο κος Κατσίφας Γεώργιος έχει σπουδάσει Οργάνωση και Διοίκηση Επιχειρήσεων στο Πανεπιστήμιο Πειραιώς, κατέχει Μεταπτυχιακό Δίπλωμα Ειδίκευσης στην Λογιστική και Χρηματοοικονομική από το Οικονομικό Πανεπιστήμιο Αθηνών, και εργάζεται στην εταιρεία ΣΙΔΜΑ Α.Ε. από το 2014 ως Υπεύθυνος Πιστωτικού Ελέγχου και Διαχείρισης Ταμειακών Διαθεσίμων. Παράλληλα, συμμετέχει σε πλήθος εργασιών της Οικονομικής Διεύθυνσης και του Λογιστηρίου της εταιρείας, ενώ έχει παρακολουθήσει Σεμινάρια Εταιρικής Διακυβέρνησης, Λογιστικών Θεμάτων Εσωτερικού Ελέγχου και Διαχείρισης Κινδύνου.

From: MEDICON ΕΛΛΑΣ Α.Ε
Posted At: 01 July 2020 15:45
Conversation: ΑΝΑΚΟΙΝΩΣΗ ΓΙΑ ΤΙΣ ΑΠΟΦΑΣΕΙΣ ΓΕΝΙΚΗΣ ΣΥΝΕΛΕΥΣΗΣ
Posted To: DOLAnnouncements
Subject: ΑΝΑΚΟΙΝΩΣΗ ΓΙΑ ΤΙΣ ΑΠΟΦΑΣΕΙΣ ΓΕΝΙΚΗΣ ΣΥΝΕΛΕΥΣΗΣ

ΑΝΑΚΟΙΝΩΣΗ ΑΠΟΤΕΛΕΣΜΑΤΩΝ ΨΗΦΟΦΟΡΙΑΣ

ΤΗΣ ΤΑΚΤΙΚΗΣ ΓΕΝΙΚΗΣ ΣΥΝΕΛΕΥΣΗΣ ΤΩΝ ΜΕΤΟΧΩΝ ΤΗΣ 1^{ΗΣ} ΙΟΥΛΙΟΥ 2020

Η Εταιρεία "ΑΥΤΟΜΑΤΟΙ ΑΝΑΛΥΤΕΣ - ΔΙΑΓΝΩΣΤΙΚΑ ΑΝΤΙΔΡΑΣΤΗΡΙΑ ΚΑΙ ΙΔΙΩΤΙΚΑ ΔΙΑΓΝΩΣΤΙΚΑ ΕΡΓΑΣΤΗΡΙΑ MEDICON HELLAS A.E." και το διακριτικό τίτλο "MEDICON HELLAS A.E." ανακοινώνει, σύμφωνα με το άρθρο 133 § 2 του Ν. 4548/2018 και άρθρο 10 του Ν. 3884/2010, τα αποτελέσματα της ψηφοφορίας που διενεργήθηκε επί των θεμάτων της ημερησίας διάταξης της Τακτικής Γενικής Συνέλευσης των μετόχων της 1^{ης} Ιουλίου 2020, που πραγματοποιήθηκε στην έδρα της Εταιρείας (Μελίτων 5 – 7, Γέρακας Αττικής, 1^{ος} όροφος), και κατά την οποία παρέστησαν, αυτοπροσώπως ή δια των αντιπροσώπων τους, μέτοχοι εκπροσωπώντας (3.723.076) κοινές ονομαστικές μετοχές, ήτοι ποσοστό 84,2398% του συνόλου των (4.419.616) μετοχών στις οποίες διαιρείται το εταιρικό κεφάλαιο, και ισάριθμα δικαιώματα ψήφου, που έχουν ανά θέμα ημερησίας διατάξεως ως εξής:

Επί του 1^{ου} Θέματος Ημερησίας Διατάξεως

1]Υποβολή και έγκριση των Ετησίων Οικονομικών Καταστάσεων (Εταιρικών και Ενοποιημένων) της MEDICON HELLAS A.E. χρήσεως 2019 (1.1.2019 – 31.12.2019), μετά από υποβολή, ακρόαση και έγκριση της Ετήσιας Έκθεσης του Διοικητικού Συμβουλίου και της Έκθεσης Ελέγχου των Ορκωτών Ελεγκτών επ' αυτών.

Εγκρίθηκαν ομόφωνα η ετήσια έκθεση διαχείρισης (ετήσια οικονομική έκθεση), οι Ετήσιες (εταιρικές και ενοποιημένες) οικονομικές καταστάσεις της χρήσης 2019 (1.1.2019 – 31.12.2019), της MEDICON HELLAS A.E., καθώς και η έκθεση του ανεξάρτητου ορκωτού ελεγκτή λογιστή επ' αυτών.

Αριθμός μετοχών για τις οποίες δόθηκαν έγκυρες ψήφοι : 3.723.076

Ποσοστό επί του μετοχικού κεφαλαίου : 84,2398%

Έγκυρα : 3.723.076

Ψηφοφορία και ποσοστά επί των εγκύρων:

Υπέρ: 3.723.076 (84,2398%)

Κατά: 0 (0,00%)

Λευκά/Αποχή: 0 (0,00%)

Επί του 2^{ου} Θέματος Ημερησίας Διατάξεως

2]Έγκριση συνολικής διαχείρισης του Διοικητικού Συμβουλίου για την εταιρική χρήση 01.01.2019-31.12.2019 κατά το άρθρο 108 του ν. 4548/2018 και απαλλαγή των Ελεγκτών της Εταιρείας από κάθε ευθύνη αποζημίωσης για τα πεπραγμένα της εταιρικής χρήσης 2019 κατά το άρθρο 117 παρ. 1 περ. γ του ν. 4548/2018.

Εγκρίθηκε η συνολική διαχείριση της Εταιρείας της χρήσης 2019 και η απαλλαγή των ορκωτών ελεγκτών της Εταιρείας από κάθε ευθύνη αποζημίωσης για τη χρήση αυτή.

Αριθμός μετοχών για τις οποίες δόθηκαν έγκυρες ψήφοι : 3.723.076

Ποσοστό επί του μετοχικού κεφαλαίου : 84,2398%

Έγκυρα : 3.723.076

Ψηφοφορία και ποσοστά επί των εγκύρων:

Υπέρ: 3.723.076 (84,2398%)

Κατά: 0 (0,00%)

Λευκά/Αποχή: 0 (0,00%)

Επί του 3^{ου} Θέματος Ημερησίας Διατάξεως

3]Έγκριση αμοιβών και αποζημιώσεων των μελών Διοικητικού Συμβουλίου της Εταιρείας για τη εταιρική χρήση 01.01.2019-31.12.2019 κατ' άρθρο 109 ν. 4548/2018. Έγκριση συμβάσεων και καθορισμός αμοιβών και αποζημιώσεων καταβληθησομένων κατά τις χρήσεις 2020-2021 προς τα μέλη του Διοικητικού Συμβουλίου και της Επιτροπής Ελέγχου σύμφωνα με το άρθρο 109 και 117 του Νόμου 4548/2018 και παροχή εξουσιοδοτήσεων.

Το Διοικητικό Συμβούλιο ενημερώνει ότι:

Εγκρίθηκε το σύνολο των αμοιβών και αποζημιώσεων των μελών του Διοικητικού Συμβουλίου για τη χρήση 2019, βάσει της προέγκρισης της προηγούμενης Τακτικής Γενικής Συνέλευσης.

Εγκρίθηκε προκαταβολή αποζημιώσεων και αμοιβών των μελών του Διοικητικού Συμβουλίου για τη συμμετοχή τους στο Διοικητικό Συμβούλιο και σε Επιτροπές του Διοικητικού Συμβουλίου για την τρέχουσα χρήση 2020 κατ' ανώτατο ποσό και στο πλαίσιο της πολιτικής αποδοχών, σύμφωνα με το άρ. 109 του ν. 4548/2018 όπως ισχύει και παρασχέθηκε εξουσιοδότηση στο Διοικητικό Συμβούλιο να προσδιορίσει την ανά μέλος Διοικητικού Συμβουλίου μικτή αποζημίωση και αμοιβή για τη συμμετοχή στο Διοικητικό Συμβούλιο και σε Επιτροπές του Διοικητικού Συμβουλίου.

Αριθμός μετοχών για τις οποίες δόθηκαν έγκυρες ψήφοι : 3.723.076

Ποσοστό επί του μετοχικού κεφαλαίου : 84,2398%

Έγκυρα : 3.723.076

Ψηφοφορία και ποσοστά επί των εγκύρων:

Υπέρ: 3.723.076 (84,2398%)

Κατά: 0 (0,00%)

Λευκά/Αποχή: 0 (0,00%)

Επί του 4^{ου} Θέματος Ημερησίας Διατάξεως

4]Εκλογή Ελεγκτικής Εταιρείας για τον Τακτικό Έλεγχο των Οικονομικών Καταστάσεων (Εταιρικών και ενοποιημένων) της MEDICON HELLAS A.E., σύμφωνα με τα Διεθνή

Πρότυπα Χρηματοοικονομικής Πληροφόρησης, της διαχειριστικής περιόδου 1.1.2020 - 31.12.2020 και καθορισμός της αμοιβής αυτής.

Εγκρίθηκε εκλογή της ελεγκτικής εταιρείας Ορκωτών Ελεγκτών-Λογιστών "AUDITASK **ΟΡΚΩΤΟΙ ΕΛΕΓΚΤΕΣ ΛΟΓΙΣΤΕΣ ΣΥΜΒΟΥΛΟΙ ΕΠΙΧΕΙΡΗΣΕΩΝ ΑΝΩΝΥΜΗ ΕΤΑΙΡΕΙΑ**" για τη χρήση 1/1/2020 -31/12/2020 και ορίστηκε η αμοιβή της. Περαιτέρω, διορίστηκαν ο τακτικός Ορκωτός Ελεγκτής και ο αναπληρωματικός Ορκωτός Ελεγκτής.

Αριθμός μετοχών για τις οποίες δόθηκαν έγκυρες ψήφοι : 3.723.076

Ποσοστό επί του μετοχικού κεφαλαίου : 84,2398%

Έγκυρα : 3.723.076

Ψηφοφορία και ποσοστά επί των εγκύρων:

Υπέρ: 3.723.076 (84,2398%)

Κατά: 0 (0,00%)

Λευκά/Αποχή: 0 (0,00%)

Επί του 5^{ου} Θέματος Ημερησίας Διατάξεως

5. Εκλογή Νέου Διοικητικού Συμβουλίου της Εταιρείας και ορισμός ανεξάρτητων μη εκτελεστικών μελών αυτού.

Η Γενική Συνέλευση την εκλογή νέου επταμελούς Διοικητικού Συμβουλίου της Εταιρείας, με εξαετή θητεία, αποτελούμενο από τους:

1. Σπυρίδων Δημοτσάντος του Στυλιανού Εκτελεστικό Μέλος του Διοικητικού Συμβουλίου
2. Γεώργιος Δημοτσάντος του Σπυρίδωνος, Εκτελεστικό Μέλος του Διοικητικού Συμβουλίου
3. Ιορδάνης - Ανδρέας Μπαλτζόγλου του Ευαγγέλου, Εκτελεστικό Μέλος του Διοικητικού Συμβουλίου.
4. Χρύσανθος Μητρόπουλος του Γεωργίου, Εκτελεστικό Μέλος του Διοικητικού Συμβουλίου

5. Ευστράτιος Τσερκέζος, Μη εκτελεστικό μέλος
6. Σπυριδούλα Κτίστη του Λαζάρου, Μη εκτελεστικό μέλος
7. Δημήτριος Καπετανάκης του Ιωάννη, Μη εκτελεστικό μέλος

Αριθμός μετοχών για τις οποίες δόθηκαν έγκυρες ψήφοι : 3.723.076

Ποσοστό επί του μετοχικού κεφαλαίου : 84,2398%

Έγκυρα : 3.723.076

Ψηφοφορία και ποσοστά επί των εγκύρων:

Υπέρ: 3.723.076 (84,2398%)

Κατά: 0 (0,00%)

Λευκά/Αποχή: 0 (0,00%)

Επί του 6^{ου} Θέματος Ημερησίας Διατάξεως

6. Παροχή αδειας σύμφωνα με το άρθρο 98 παρ. 1 του Ν. 4548/2018, όπως ισχύει, στα μέλη του Διοικητικού Συμβουλίου και στα διευθυντικά στελέχη της Εταιρίας να μετέχουν σε Διοικητικά Συμβούλια ή στη διεύθυνση των θυγατρικών, συγγενών και συνδεδεμένων εταιριών του Ομίλου, οι οποίες επιδιώκουν όμοιους ή/και παρεμφερείς σκοπούς.

Παρασχέθηκε ομόφωνα η άδεια της Γενικής Συνελεύσεως προς όλα τα μέλη του νέου διοικητικού συμβουλίου της Εταιρείας, όπως συμμετέχουν στη διοίκηση (υπό οποιαδήποτε ιδιότητα, αυτή του διευθυντή, διοικητή, διαχειριστή ή και μέλους διοικητικών συμβουλίων) και άλλων συνδεδεμένων και μη συνδεδεμένων εταιρειών, αδιαφόρως του σκοπού των οποίων επιδιώκουν.

Αριθμός μετοχών για τις οποίες δόθηκαν έγκυρες ψήφοι : 3.723.076

Ποσοστό επί του μετοχικού κεφαλαίου : 84,2398%

Έγκυρα : 3.723.076

Ψηφοφορία και ποσοστά επί των εγκύρων:

Υπέρ: 3.723.076 (84,2398%)

Κατά: 0 (0,00%)

Λευκά/Αποχή: 0 (0,00%)

Επί του 7^{ου} Θέματος Ημερησίας Διατάξεως

7]Υποβολή και Ψήφιση από τη Γενική Συνέλευση της Έκθεσης Αποδοχών της Εταιρείας για την εταιρική χρήση 01.01.2019-31.12.2019 σύμφωνα με το άρθρο 112 του ν. 4548/2018, όπως ισχύει.

Αριθμός μετοχών για τις οποίες δόθηκαν έγκυρες ψήφοι : 3.723.076

Ποσοστό επί του μετοχικού κεφαλαίου : 84,2398%

Έγκυρα : 3.723.076

Ψηφοφορία και ποσοστά επί των εγκύρων:

Υπέρ: 3.723.076 (84,2398%)

Κατά: 0 (0,00%)

Λευκά/Αποχή: 0 (0,00%)

Θέμα 8^ο Ημερησίας Διατάξεως.

8]Τροποποίηση άρθρων της πολιτικής αποδοχών σύμφωνα με τις διατάξεις των άρθρων 110 και 111 του ν. 4548/2018. Έγκριση της πολιτικής αποδοχών.

Αριθμός μετοχών για τις οποίες δόθηκαν έγκυρες ψήφοι : 3.723.076

Ποσοστό επί του μετοχικού κεφαλαίου : 84,2398%

Έγκυρα : 3.723.076

Ψηφοφορία και ποσοστά επί των εγκύρων:

Υπέρ: 3.723.076 (84,2398%)

Κατά: 0 (0,00%)

Λευκά/Αποχή: 0 (0,00%)

Θέμα 9^ο Ημερήσιας Διατάξεως

«9] Ορισμός της Επιτροπής Ελέγχου του Διοικητικού Συμβουλίου σύμφωνα με το άρθρο 44 του ν. 4449/2017»

Εγκρίθηκε η πολιτική αποδοχών, σύμφωνα με τα άρθρα 110 και 111 του ν. 4548/2018, με τετραετή διάρκεια ισχύος και παρασχέθηκε εξουσιοδότηση στο Διοικητικό Συμβούλιο να διαχειριστεί την εγκεκριμένη πολιτική αποδοχών.

Αριθμός μετοχών για τις οποίες δόθηκαν έγκυρες ψήφοι : 3.723.076

Ποσοστό επί του μετοχικού κεφαλαίου : 84,2398%

Έγκυρα : 3.723.076

Ψηφοφορία και ποσοστά επί των εγκύρων:

Υπέρ: 3.723.076 (84,2398%)

Κατά: 0 (0,00%)

Λευκά/Αποχή: 0 (0,00%)

Θέμα 10^ο Ημερησίας Διατάξεως.

10] Διάφορα θέματα και ανακοινώσεις.

Οι μέτοχοι ενημερώθηκαν για θέματα που αφορούν στα μελλοντικά projects της εταιρείας

Γέρακας Αττικής 1 Ιουλίου 2020

MEDICON HELLAS A.E.

From: MEDICON ΕΛΛΑΣ Α.Ε
Posted At: 01 July 2020 15:51
Conversation: ΓΝΩΣΤΟΠΟΙΗΣΗ ΑΛΛΑΓΗΣ ΣΥΝΘΕΣΗΣ ΔΙΟΙΚΗΤΙΚΟΥ ΣΥΜΒΟΥΛΙΟΥ
Posted To: DOLAnnouncements
Subject: ΓΝΩΣΤΟΠΟΙΗΣΗ ΑΛΛΑΓΗΣ ΣΥΝΘΕΣΗΣ ΔΙΟΙΚΗΤΙΚΟΥ ΣΥΜΒΟΥΛΙΟΥ

Ανακοίνωση Εκλογής νέου Διοικητικού Συμβουλίου - Συγκρότηση σε Σώμα

Η Διοίκηση της ανώνυμης εταιρείας με την επωνυμία ΑΥΤΟΜΑΤΟΙ ΑΝΑΛΥΤΕΣ - ΔΙΑΓΝΩΣΤΙΚΑ ΑΝΤΙΔΡΑΣΤΗΡΙΑ ΚΑΙ ΙΔΙΩΤΙΚΑ ΔΙΑΓΝΩΣΤΙΚΑ ΕΡΓΑΣΤΗΡΙΑ MEDICON HELLAS A.E (αρ. ΓΕΜΗ 414401000 πρώην Αρ. Μ.Α.Ε. 16439/06/Β/88/24 Α.Φ.Μ. 094240321 – Δ.Ο.Υ. ΦΑΕ ΑΘΗΝΩΝ) ενημερώνει το επενδυτικό κοινό, σύμφωνα με τις διατάξεις της απόφασης 3/347/12.7.2005 της Επιτροπής Κεφαλαιαγοράς, του Ν. 3016/2002, όπως ισχύει, καθώς και του Κανονισμού του Χ.Α., ότι η Τακτική Γενική Συνέλευση των μετόχων της εταιρείας, που συνήλθε την 1^η.7.2020, εξέλεξε νέο Διοικητικό Συμβούλιο, με πενταετή θητεία, και όρισε (μεταξύ αυτών) τα Ανεξάρτητα Μη Εκτελεστικά Μέλη του, σύμφωνα με τις διατάξεις του ν.3016/2002, όπως ισχύει. Κατόπιν τούτων το Διοικητικό Συμβούλιο συγκροτήθηκε σε Σώμα κατά την συνεδρίασή του της 1ης Ιουλίου 2020 ως ακολούθως:

- 1. Σπυρίδων Δημοτσάντος του Στυλιανού, συνταξιούχος χημικός, Πρόεδρος του Διοικητικού Συμβουλίου και εκτελεστικό μέλος αυτού.**
- 2. Γεώργιος Δημοτσάντος του Σπυρίδωνος και της Μαρίας, βιοχημικός, Αναπληρωτής Πρόεδρος του Διοικητικού Συμβουλίου, Διευθύνων Σύμβουλος και εκτελεστικό μέλος αυτού.**
- 3. Ιορδάνης - Ανδρέας Μπαλτζόγλου του Ευαγγέλου και της Αικατερίνης-Ελένης, ιδιωτικός υπάλληλος, Εκτελεστικό Μέλος του Διοικητικού Συμβουλίου.**
- 4. Χρύσανθος Μητρόπουλος του Γεωργίου, συνταξιούχος βιολόγος, Εκτελεστικό Μέλος του Διοικητικού Συμβουλίου.**

5. **Ευστράτιος Τσερκέζος του Δικαίου και της Σταματίας, ιδιωτικός υπάλληλος, Ανεξάρτητο μη εκτελεστικό μέλος του Διοικητικού Συμβουλίου.**
6. **Σπυριδούλα Κτίστη του Λαζάρου, εκδότρια, οικονομολόγος, Ανεξάρτητο μη εκτελεστικό μέλος του Διοικητικού Συμβουλίου.**
7. **Δημήτριος Καπετανάκης του Ιωάννη, οικονομολόγος, Ανεξάρτητο μη εκτελεστικό μέλος του Διοικητικού Συμβουλίου.**

Σημειώνεται ότι στα πρόσωπα των Ανεξάρτητων Μη Εκτελεστικών Μελών συντρέχουν άπαντα τα κριτήρια και εχέγγυα ανεξαρτησίας, που προβλέπουν οι διατάξεις του άρθρ. 4 του Ν. 3016/2002, του Κώδικα Εταιρικής Διακυβέρνησης της Εταιρίας και του Ελληνικού Κώδικα Εταιρικής Διακυβέρνησης

Γέρακας, 1 Ιουλίου 2020

Ο Αντιπρόεδρος της εταιρείας

Γεώργιος Δημοτσάντος

From: Ο.Π.Α.Π. ΑΕ
Posted At: 01 July 2020 15:51
Conversation: ΓΝΩΣΤΟΠΟΙΗΣΗ ΑΛΛΑΓΗΣ ΑΝΩΤΑΤΩΝ ΔΙΕΥΘΥΝΤΙΚΩΝ ΣΤΕΛΕΧΩΝ
Posted To: DOLAnnouncements
Subject: ΓΝΩΣΤΟΠΟΙΗΣΗ ΑΛΛΑΓΗΣ ΑΝΩΤΑΤΩΝ ΔΙΕΥΘΥΝΤΙΚΩΝ ΣΤΕΛΕΧΩΝ

Ενημέρωση διοικητικών αλλαγών

Τοποθέτηση νέου Επικεφαλής Μονάδας Τεχνολογίας

Η ΟΠΑΠ Α.Ε. ενημερώνει το επενδυτικό κοινό ότι το Διοικητικό Συμβούλιο αποφάσισε την τοποθέτηση του κ. Αργύρη Διαμαντή, ως Chief Technology Officer, σε αντικατάσταση του παραιτηθέντος κ. Michele Fusella, με ημερομηνία έναρξης άσκησης των καθηκόντων του την 01.07.2020.

Η Εταιρεία εκφράζει τις ευχαριστίες της στον Michele για τη συμβολή του στην ανάπτυξη του ΟΠΑΠ υπό το ρόλο αυτό και του εύχεται κάθε μελλοντική επιτυχία.

Αθήνα, 01.07.2020

ΟΠΑΠ Α.Ε.

From: MEDICON ΕΛΛΑΣ Α.Ε
Posted At: 01 July 2020 15:53
Conversation: ΑΝΑΚΟΙΝΩΣΗ ΣΥΝΘΕΣΗΣ ΕΠΙΤΡΟΠΗΣ ΕΛΕΓΧΟΥ
Posted To: DOLAnnouncements

Subject: ΑΝΑΚΟΙΝΩΣΗ ΣΥΝΘΕΣΗΣ ΕΠΙΤΡΟΠΗΣ ΕΛΕΓΧΟΥ

ΑΝΑΚΟΙΝΩΣΗ ΣΥΝΘΕΣΗΣ ΕΠΙΤΡΟΠΗΣ ΕΛΕΓΧΟΥ

Η Τακτική Γενική Συνέλευση των Μετόχων της MEDICON HELLAS A.E., κατά τη συνεδρίασή της 1^{ης} Ιουλίου 2020, εξέλεξε τα κάτωθι μέλη της Επιτροπής Ελέγχου, σύμφωνα με το άρθρο 44 του Ν.4449/2017, ως ακολούθως:

- 1. Ευστράτιος Τσερκέζος του Δικαίου και της Σταματίας,**
- 2. Σπυριδούλα Κτίστη του Λαζάρου και**
- 3. Δημήτριος Καπετανάκης του Ιωάννη**

Η θητεία της Επιτροπής Ελέγχου θα είναι ετήσια.

Επισημαίνεται ότι τα ανωτέρω στελέχη διαθέτουν γνώση στον τομέα που δραστηριοποιείται η Εταιρεία, ενώ ο κ. Δημήτριος Καπετανάκης διαθέτει αποδεδειγμένα επαρκή γνώση στη λογιστική και ελεγκτική και πληρούν τις προϋποθέσεις της παραγράφου 1 του άρθρου 44 του Ν.4449/2017.

From: MEDICON ΕΛΛΑΣ Α.Ε
Posted At: 01 July 2020 15:55
Conversation: ΑΝΑΚΟΙΝΩΣΗ ΟΡΙΣΜΟΥ ΠΡΟΕΔΡΟΥ ΕΠΙΤΡΟΠΗΣ ΕΛΕΓΧΟΥ
Posted To: DOLAnnouncements
Subject: ΑΝΑΚΟΙΝΩΣΗ ΟΡΙΣΜΟΥ ΠΡΟΕΔΡΟΥ ΕΠΙΤΡΟΠΗΣ ΕΛΕΓΧΟΥ

ΑΝΑΚΟΙΝΩΣΗ ΟΡΙΣΜΟΥ ΠΡΟΕΔΡΟΥ ΤΗΣ ΕΠΙΤΡΟΠΗΣ ΕΛΕΓΧΟΥ

Η εταιρία MEDICON HELLAS A.E ενημερώνει το επενδυτικό κοινό ότι, σε συνέχεια της εκλογής της Επιτροπής Ελέγχου από τη Γενική Συνέλευση της 01.07.2020, και του ορισμού των προσώπων που καταλαμβάνουν τις θέσεις των μελών της Επιτροπής Ελέγχου, η Επιτροπή Ελέγχου κατά τη συνεδρίαση της στις 01ης.07.2020 αποφάσισε τον ορισμό του ανεξάρτητου μη εκτελεστικού μέλους, κ. Δημήτριου Καπετανάκη του Ιωάννη, ως Προέδρου αυτής. Κατόπιν των ανωτέρω, η Επιτροπή Ελέγχου της Εταιρίας αποτελείται από τους εξής:

- 1. Δημήτριος Καπετανάκης του Ιωάννη, Πρόεδρος, Ανεξάρτητο Μη εκτελεστικό Μέλος ΔΣ**
- 2. Ευστράτιος Τσερκέζος του Δικαίου και της Σταματίας, Ανεξάρτητο Μη εκτελεστικό Μέλος ΔΣ**
- 3. Σπυριδούλα Κτίστη του Λαζάρου Ανεξάρτητο Μη εκτελεστικό Μέλος ΔΣ**

From: ANEK A.E.
Posted At: 01 July 2020 16:28
Conversation: ΑΝΑΚΟΙΝΩΣΗ ΠΡΟΝΟΜΙΑΚΗΣ ΠΛΗΡΟΦΟΡΙΑΣ
Posted To: DOLAnnouncements

Subject: ΑΝΑΚΟΙΝΩΣΗ ΠΡΟΝΟΜΙΑΚΗΣ ΠΛΗΡΟΦΟΡΙΑΣ

Συν/νο αρχείο

[ΑΝΑΚΟΙΝΩΣΗ](#)

From: ΟΠΤΟΗΛΕΚΤΡΟΝΙΚΕΣ ΤΕΧΝΟΛΟΓΙΕΣ Α.Β.Ε.Τ.Ε.
Posted At: 01 July 2020 16:38
Conversation: ΑΝΑΚΟΙΝΩΣΗ ΓΙΑ ΤΙΣ ΑΠΟΦΑΣΕΙΣ ΓΕΝΙΚΗΣ ΣΥΝΕΛΕΥΣΗΣ
Posted To: DOLAnnouncements

Subject: ΑΝΑΚΟΙΝΩΣΗ ΓΙΑ ΤΙΣ ΑΠΟΦΑΣΕΙΣ ΓΕΝΙΚΗΣ ΣΥΝΕΛΕΥΣΗΣ

.

[ΟΡΤΡΟΝΙΚΣ ΑΠΟΦΑΣΕΙΣ ΓΣ](#)

From: ANEK A.E.
Posted At: 01 July 2020 16:55
Conversation: ΑΝΑΚΟΙΝΩΣΗ ΣΧΕΤΙΚΑ ΜΕ ΣΧΟΛΙΑΣΜΟ ΔΗΜΟΣΙΕΥΜΑΤΩΝ ΤΟΥ ΤΥΠΟΥ
Posted To: DOLAnnouncements
Subject: ΑΝΑΚΟΙΝΩΣΗ ΣΧΕΤΙΚΑ ΜΕ ΣΧΟΛΙΑΣΜΟ ΔΗΜΟΣΙΕΥΜΑΤΩΝ ΤΟΥ ΤΥΠΟΥ

Συν/νο αρχείο

[ΑΠΑΝΤΗΣΗ ΠΡΟΣ ΕΠΙΤΡΟΠΗ ΚΕΦΑΛΑΙΑΓΟΡΑΣ](#)

From: ΕΛΛΗΝΙΚΑ ΧΡΗΜΑΤΙΣΤΗΡΙΑ Α.Ε.
Posted At: 01 July 2020 17:26
Conversation: Συναλλαγές της Eurobank Equities
Posted To: DOLAnnouncements
Subject: Συναλλαγές της Eurobank Equities

Η Εταιρία Ελληνικά Χρηματιστήρια-Χρηματιστήριο Αθηνών Α.Ε. Συμμετοχών (ATHEX) ανακοινώνει με βάση τις διατάξεις του αρ. 6 της απόφασης 3/347/12.7.2005 της Επιτροπής Κεφαλαιαγοράς και του Κανονισμού (ΕΕ) 596/2014 ότι η Eurobank Equities Α.Ε.Π.Ε.Υ. την ενημέρωσε ότι πραγματοποίησε τις εξής συναλλαγές:

α/α	Ημερομηνία γνωστοποίησης στην ATHEX	Ημερομηνία συναλλαγής	Είδος συναλ.	Ποσότητα	Χρηματοπιστωτικό μέσο	Συνολική αξία (ευρώ)
1	30.06.2020	29.06.2020	Αγορά	1.694	Μετοχές ΕΧΑΕ (κο)	5.444,24
2	01.07.2020	30.06.2020	Πώληση	913	Μετοχές ΕΧΑΕ (κο)	2.912,47
3	01.07.2020	30.06.2020	Αγορά	1.274	Μετοχές ΕΧΑΕ (κο)	4.063,45
4	01.07.2020	30.06.2020	Πώληση	1	ΣΜΕ ΕΧΑΕ	324,00

Η Eurobank Equities Α.Ε.Π.Ε.Υ. πραγματοποίησε τις ανωτέρω συναλλαγές λόγω της ειδικής διαπραγμάτευσης που έχει αναλάβει στην αγορά παραγώγων σε Συμβόλαια Μελλοντικής Εκπλήρωσης (ΣΜΕ) με υποκείμενο τίτλο τη μετοχή της εταιρίας (σύμβολο μετοχής: ΕΧΑΕ).

Η γνωστοποίηση εκ μέρους της Eurobank Equities Α.Ε.Π.Ε.Υ. προς την εταιρεία και ακολούθως από την εταιρία προς τις αρχές της Κεφαλαιαγοράς, γίνεται επειδή ο κ. Κωνσταντίνος Βασιλείου είναι μη εκτελεστικό μέλος του Δ.Σ. της Eurobank Equities Α.Ε.Π.Ε.Υ. ενώ κατέχει ταυτόχρονα τη θέση του Μη Εκτελεστικού Μέλους του Δ.Σ. της ATHEX (υπόχρεο πρόσωπο με βάση το Ν.3340/2005).

From: ΑΔΜΗΕ ΣΥΜΜΕΤΟΧΩΝ Α.Ε.
Posted At: 01 July 2020 17:30
Conversation: ΑΡΙΑΔΝΗ INTERCONNECTION ΚΑΙ EUROBANK ΥΠΕΓΡΑΨΑΝ ΔΑΝΕΙΑΚΗ ΣΥΜΒΑΣΗ ΓΙΑ ΤΗ ΔΙΑΣΥΝΔΕΣΗ ΚΡΗΤΗΣ-ΑΤΤΙΚΗΣ
Posted To: DOLAnnouncements

Subject: ΑΡΙΑΔΝΗ INTERCONNECTION ΚΑΙ EUROBANK ΥΠΕΓΡΑΨΑΝ ΔΑΝΕΙΑΚΗ ΣΥΜΒΑΣΗ ΓΙΑ ΤΗ ΔΙΑΣΥΝΔΕΣΗ ΚΡΗΤΗΣ-ΑΤΤΙΚΗΣ

[ΑΡΙΑΔΝΗ INTERCONNECTION ΚΑΙ EUROBANK ΥΠΕΓΡΑΨΑΝ ΔΑΝΕΙΑΚΗ ΣΥΜΒΑΣΗ ΓΙΑ ΤΗ ΔΙΑΣΥΝΔΕΣΗ ΚΡΗΤΗΣ-ΑΤΤΙΚΗΣ](#)

From: ΕΘΝΙΚΗ ΤΡΑΠΕΖΑ ΤΗΣ ΕΛΛΑΔΟΣ Α.Ε.

Posted At: 01 July 2020 17:39

Conversation: Αποτελέσματα Ψηφοφορίας στα θέματα της Τακτικής Γενικής Συνέλευσης των Μετόχων της Εθνικής Τράπεζας της Ελλάδος της 30.6.2020

Posted To: DOLAnnouncements

Subject: Αποτελέσματα Ψηφοφορίας στα θέματα της Τακτικής Γενικής Συνέλευσης των Μετόχων της Εθνικής Τράπεζας της Ελλάδος της 30.6.2020

Αποτελέσματα Ψηφοφορίας στα θέματα της Τακτικής Γενικής Συνέλευσης των Μετόχων της Εθνικής Τράπεζας της Ελλάδος της 30.6.2020

[Αποτελέσματα Ψηφοφορίας στα θέματα της Τακτικής Γενικής Συνέλευσης των Μετόχων της Εθνικής Τράπεζας της Ελλάδος της 30.6.2020](#)

Ομολογιακά Δάνεια Επιχειρήσεων – Οργανωμένη Αγορά (Μετατρέψιμα)

Πλήθος Εισηγμένων Ομολογίων	Ονομαστική αξία	Τιμή έκδοσης	Σημερινό επιτόκιο	Ημερ. λήξης	Διάρκεια (έτη)	Σημείωση	Τοκομερίδιο		Μον. Διαπρα.	Ομόλογα Επιχειρήσεων	Κατωτ Τιμή	Ανωτ Τιμή	Τιμή κλεισ.	Προηγ. Κλείσιμο-ημέρια	Όγκος	Αξία Συναλλαγών	Τελευταία εντολή			Μεγ έτους	
							Κοινό	Προτιμησιακό									Τιμή	Αγορ./ Πώλ.	Ημερομηνία		λαχ
171.246.551	0.30	0.30	1.00	11/10/2025	9	---	16	---	1	FORTHNET A.E. (Μ.Ο.Δ.)	---	---	---	---	---	---	10.0000	A	04/05/2020	100.0000	100.0000

Σημειώσεις Εταιρικών Ομολόγων

Ο Όγκος Συναλλαγών υπολογίζεται ως (Τεμάχια) * (Ονομαστική Τιμή). Η Αξία Συναλλαγών υπολογίζεται ως (Τεμάχια) * (Ονομαστική Τιμή) * (Τιμή %) + (Δεδουλευμένοι Τόκοι).

Οι τιμές συναλλαγών των ομολόγων υπολογίζονται ως ποσοστό επί τοις εκατό (%) της ονομαστικής τους τιμής.

Όλα τα ομόλογα έχουν Ονομαστική Αξία εκπεφρασμένη σε Ευρώ (εκτός εάν σημειώνεται διαφορετικά).

Ομολογιακά Δάνεια Επιχειρήσεων – Οργανωμένη Αγορά (Μη Μετατρέψιμα)

Πλήθος Εισηγμένων Ομολογιών	Ονομαστική αξία	Τιμή έκδοσης	Σημερινό επιτόκιο	Ημερ. λήξης	Διάρκεια (έτη)	Σημείωση	Τοκομερίδιο		Μον. Διασπ.	Ομόλογα Επιχειρήσεων	Δεδ. Τόκος Αποδ./Λήξη		Κατωτ Τιμή	Ανωτ Τιμή	Τιμή κλεισ.	Προηγ. Κλείσιμο-ημ/νία	Όγκος	Αξία Συναλλαγών	Τελευταία εντολή			Μεγ έτους		
							Κοινό	Προτιμησιακό			Τιμή	Αγορ./ Πώλ.							Ημερομηνία	λαχ				
175,000	1,000.00	1,000.00	3.40	26/07/2024	5	---	2	---	1	ΑΤΤΙCΑ Α.Ε. ΣΥΜΜΕΤΟΧΩΝ (Μη μετατρέψιμο)	14.9222	9.1070	82.0000	83.5000	82.0000	83.9310	30/06/2020	177,000	148,442.73	82.0000	A	31/07/2020	60.0000	100.0000
40,000,000	1.00	1.00	5.00	04/10/2021	5	---	15	---	1	HOUSEMARKET Α.Ε. (Μη Μετατρέψιμο)	0.0122	2.8360	101.8000	102.9000	102.0056	102.7480	29/06/2020	14,590	15,060.93	102.0600	A	31/07/2020	93.8736	105.1000
150,000	1,000.00	1,000.00	2.60	22/10/2026	7	---	2	---	1	ΤΕΡΝΑ ΕΝΕΡΓΕΙΑΚΗ Μ.Α.Ε.Χ. (Μη μετατρέψιμο)	5.2000	2.5940	99.0000	100.0000	99.7708	100.0000	30/06/2020	156,000	156,453.60	99.5000	A	31/07/2020	84.4000	102.8000
22,727	1,000.00	1,000.00	4.95	26/06/2023	5	---	5	---	1	B&F Α.Β.Ε.Ε. ΕΝΔΥΜΑΤΩΝ (Μη μετατρέψιμο)	0.9625	7.1450	---	---	---	92.7360	30/06/2020	---	---	89.0000	A	31/07/2020	68.0000	94.9999
90,000	1,000.00	1,000.00	3.00	11/05/2023	5	---	5	---	1	CORAL Α.Ε. (Μη μετατρέψιμο)	4.4167	2.1970	101.8000	101.8000	101.8000	102.0000	30/06/2020	2,000	2,044.83	101.1000	A	31/07/2020	89.4200	105.0000
120,000	1,000.00	1,000.00	3.95	04/04/2025	7	---	5	---	1	ΓΕΚ ΤΕΡΝΑ Α.Ε. (Μη μετατρέψιμο)	9.6556	2.7940	103.2500	103.8500	103.8475	103.4530	30/06/2020	465,000	486,087.30	103.8000	A	31/07/2020	91.0000	107.2000
200,000	1,000.00	1,000.00	3.60	12/03/2026	7	---	3	---	1	ΑΕΡΟΠΟΡΙΑ ΑΙΓΑΙΟΥ Α.Ε. (Μη μετατρέψιμο)	11.3000	5.4740	89.6000	92.0000	90.6291	89.5170	30/06/2020	160,000	146,814.50	90.0000	A	31/07/2020	54.7313	107.3000

Σημειώσεις Εταιρικών Ομολόγων

Ο Όγκος Συναλλαγών υπολογίζεται ως (Τεμάχια) * (Ονομαστική Τιμή). Η Αξία Συναλλαγών υπολογίζεται ως (Τεμάχια) * (Ονομαστική Τιμή) * (Τιμή %) + (Δεδουλευμένοι Τόκοι).
 Οι τιμές συναλλαγών των ομολόγων υπολογίζονται ως ποσοστό επί τοις εκατό (%) της ονομαστικής τους τιμής.
 Όλα τα ομόλογα έχουν Ονομαστική Αξία εκπεφρασμένη σε Ευρώ (εκτός εάν σημειώνεται διαφορετικά).

Ομόλογα Ελληνικού Δημοσίου

Πλήθος Εισηγμ. Ομολογιών	Ονομ. αξία	Σημερινό επιτόκιο	Υπολογισμός Δεδουλευμένων	Ημερ/νία Λήξης [1]	Διάρκεια (έτη)	Σημείωση	Ημερομηνία Πληρ.	Αξία τρέχοντος	Μον. Διαπρ.	Ομόλογα Ελληνικού Δημοσίου	Κατωτ Τιμή	Ανωτ Τιμή	Τιμή κλεισ.	Προηγ. Κλείσιμο-ημ/νία	Όγκος	Αξία Συναλλαγών	Τελευταία εντολή Αγορ./ Πώλ. Ημερομηνία
3,000,000	1,000.00	4.38	Πργμ/Πργμ	01/08/2022	5	---	01/08	4.38	1	ΟΕΔ-ΣΤΘ-010822-05Χ-4,375-1,000	---	---	---	---	---	1.0000	A 28/11/2018
2,500,000	1,000.00	1.88	Πργμ/Πργμ	04/02/2035	15	---	04/02	1.88	1	ΟΕΔ-ΣΤΘ-040235-15Χ-1,875-1,000	---	---	---	---	---	---	---
2,500,000	1,000.00	3.45	Πργμ/Πργμ	02/04/2024	5	---	02/04	3.45	1	ΟΕΔ-ΣΤΘ-020424-05Χ-3,450-1,000	---	---	---	---	---	---	---
4,355,990,324	1.00	3.50	Πργμ/Πργμ	30/01/2023	5	---	01/02 - 31/01	3.50	1	ΟΕΔ-ΣΤΘ-300123-05Χ-3,500-1,00	---	---	---	94.5720 13/07/2018	---	---	1.0000 A 28/11/2018
5,962,747,327	1.00	3.75	Πργμ/Πργμ	30/01/2028	10	---	/02 - 01/02 - 31/	3.75	1	ΟΕΔ-ΣΤΘ-300128-10Χ-3,750-1,00	---	---	---	85.4610 13/07/2018	---	---	1.0000 A 28/11/2018
6,091,218,404	1.00	3.90	Πργμ/Πργμ	30/01/2033	15	---	/02 - 01/02 - 31/	3.90	1	ΟΕΔ-ΣΤΘ-300133-15Χ-3,900-1,00	---	---	---	78.6730 13/07/2018	---	---	1.0000 A 28/11/2018
4,805,399,486	1.00	4.00	Πργμ/Πργμ	30/01/2037	19	---	/02 - 01/02 - 31/	4.00	1	ΟΕΔ-ΣΤΘ-300137-19Χ-4,000-1,00	---	---	---	77.0370 13/07/2018	---	---	1.0000 A 28/11/2018
4,603,713,186	1.00	4.20	Πργμ/Πργμ	30/01/2042	24	---	/02 - 01/02 - 31/	4.20	1	ΟΕΔ-ΣΤΘ-300142-24Χ-4,200-1,00	---	---	---	77.7640 13/07/2018	---	---	1.0000 A 28/11/2018
550,418,123	1.00	3.65	Πργμ/Πργμ	24/02/2023	11	---	24/02	3.65	1	ΟΕΔ-ΣΤΘ-240223-11Χ-2,000-1,00	---	---	---	10.0000 22/06/2015	---	10.0000	A 11/07/2019
445,007,576	1.00	3.65	Πργμ/Πργμ	24/02/2024	12	---	24/02	3.65	1	ΟΕΔ-ΣΤΘ-240224-12Χ-2,000-1,00	---	---	---	10.0000 22/06/2015	---	---	---
423,674,226	1.00	3.65	Πργμ/Πργμ	24/02/2025	13	---	24/02	3.65	1	ΟΕΔ-ΣΤΘ-240225-13Χ-2,000-1,00	---	---	---	10.0000 22/06/2015	---	---	---
212,292,153	1.00	3.65	Πργμ/Πργμ	24/02/2026	14	---	24/02	3.65	1	ΟΕΔ-ΣΤΘ-240226-14Χ-2,000-1,00	---	---	---	10.0000 22/06/2015	---	---	---
160,621,352	1.00	3.65	Πργμ/Πργμ	24/02/2027	15	---	24/02	3.65	1	ΟΕΔ-ΣΤΘ-240227-15Χ-2,000-1,00	---	---	---	10.0000 22/06/2015	---	---	---
183,244,055	1.00	3.65	Πργμ/Πργμ	24/02/2028	16	---	24/02	3.65	1	ΟΕΔ-ΣΤΘ-240228-16Χ-2,000-1,00	---	---	---	10.0000 22/06/2015	---	---	---
164,802,894	1.00	3.65	Πργμ/Πργμ	24/02/2029	17	---	24/02	3.65	1	ΟΕΔ-ΣΤΘ-240229-17Χ-2,000-1,00	---	---	---	10.0000 22/06/2015	---	---	---
165,460,943	1.00	3.65	Πργμ/Πργμ	24/02/2030	18	---	24/02	3.65	1	ΟΕΔ-ΣΤΘ-240230-18Χ-2,000-1,00	---	---	---	10.0000 22/06/2015	---	---	---
129,007,241	1.00	3.65	Πργμ/Πργμ	24/02/2031	19	---	24/02	3.65	1	ΟΕΔ-ΣΤΘ-240231-19Χ-2,000-1,00	---	---	---	10.0000 22/06/2015	---	---	---
126,192,683	1.00	3.65	Πργμ/Πργμ	24/02/2032	20	---	24/02	3.65	1	ΟΕΔ-ΣΤΘ-240232-20Χ-2,000-1,00	---	---	---	10.0000 22/06/2015	---	---	---
146,905,168	1.00	3.65	Πργμ/Πργμ	24/02/2033	21	---	24/02	3.65	1	ΟΕΔ-ΣΤΘ-240233-21Χ-2,000-1,00	---	---	---	10.0000 22/06/2015	---	---	---
154,475,606	1.00	3.65	Πργμ/Πργμ	24/02/2034	22	---	24/02	3.65	1	ΟΕΔ-ΣΤΘ-240234-22Χ-2,000-1,00	---	---	---	10.0000 22/06/2015	---	---	---
144,429,441	1.00	3.65	Πργμ/Πργμ	24/02/2035	23	---	24/02	3.65	1	ΟΕΔ-ΣΤΘ-240235-23Χ-2,000-1,00	---	---	---	10.0000 22/06/2015	---	---	---
166,211,676	1.00	3.65	Πργμ/Πργμ	24/02/2036	24	---	24/02	3.65	1	ΟΕΔ-ΣΤΘ-240236-24Χ-2,000-1,00	---	---	---	10.0000 22/06/2015	---	---	---
145,461,669	1.00	3.65	Πργμ/Πργμ	24/02/2037	25	---	24/02	3.65	1	ΟΕΔ-ΣΤΘ-240237-25Χ-2,000-1,00	---	---	---	10.0000 22/06/2015	---	---	---
146,941,087	1.00	3.65	Πργμ/Πργμ	24/02/2038	26	---	24/02	3.65	1	ΟΕΔ-ΣΤΘ-240238-26Χ-2,000-1,00	---	---	---	10.0000 22/06/2015	---	---	---
135,115,612	1.00	3.65	Πργμ/Πργμ	24/02/2039	27	---	24/02	3.65	1	ΟΕΔ-ΣΤΘ-240239-27Χ-2,000-1,00	---	---	---	10.0000 22/06/2015	---	---	---
141,909,637	1.00	3.65	Πργμ/Πργμ	24/02/2040	28	---	24/02	3.65	1	ΟΕΔ-ΣΤΘ-240240-28Χ-2,000-1,00	---	---	---	10.0000 22/06/2015	---	---	---
136,788,720	1.00	3.65	Πργμ/Πργμ	24/02/2041	29	---	24/02	3.65	1	ΟΕΔ-ΣΤΘ-240241-29Χ-2,000-1,00	---	---	---	10.0000 22/06/2015	---	---	---
163,643,410	1.00	3.65	Πργμ/Πργμ	24/02/2042	30	---	24/02	3.65	1	ΟΕΔ-ΣΤΘ-240242-30Χ-2,000-1,00	---	---	---	10.0000 22/06/2015	---	---	---
4,000,000	1,000.00	3.88	Πργμ/Πργμ	12/03/2029	10	---	12/03	3.88	1	ΟΕΔ-ΣΤΘ-120329-10Χ-3,875-1,0000	---	---	---	---	---	100.0000	A 15/10/2019
503,753	1,000.00	0.32	FLR Πργμ/360	16/09/2021	2	---	16/03 - 16/09	---	1	ΟΕΔ-ΚΥΜ-160921-02Χ-0,319-1,000	---	---	---	---	---	---	---
3,000,000	1,000.00	3.38	Πργμ/Πργμ	15/02/2025	7	---	15/02	3.38	1	ΟΕΔ-ΣΤΘ-150225-07Χ-3,375-1,000	---	---	---	---	---	---	---
250,250	1,000.00	2.90	Πργμ/Πργμ	20/03/2023	4	---	20/03	2.90	1	ΟΕΔ-ΣΤΘ-200323-04Χ-2,900-1,000	---	---	---	---	---	---	---
964,000	1,000.00	3.25	Πργμ/Πργμ	20/03/2025	6	---	20/03	3.25	1	ΟΕΔ-ΣΤΘ-200325-06Χ-3,250-1,000	---	---	---	---	---	---	---
2,100,000	1,000.00	3.55	Πργμ/Πργμ	20/03/2026	7	---	20/03	3.55	1	ΟΕΔ-ΣΤΘ-200326-07Χ-3,550-1,000	---	---	---	---	---	---	---

Σημειώσεις Ομολόγων Ελλ. Δημοσίου

Ο Όγκος Συναλλαγών υπολογίζεται ως (Τεμάχια) * (Ονομαστική Τιμή). Η Αξία Συναλλαγών υπολογίζεται ως (Τεμάχια) * (Ονομαστική Τιμή) * (Τιμή %) + (Δεδουλευμένοι Τόκοι)

Η Αξία του τρέχοντος τοκομεριδίου για τις εκδόσεις Ονομαστικής Αξίας 0,01 ευρώ, αναφέρεται σε Ονομαστική Αξία 100 ευρώ.

FLR (= Floating Interest Rate) Ομόλογο Μεταβλητού Επιτοκίου.

[1] - Η Ημερομηνία Λήξης της τοκοφόρου περιόδου και η Ημερομηνία Πληρωμής του τοκομεριδίου.

Ομόλογα Ελληνικού Δημοσίου

Πλήθος Εισηγμ. Ομολογιών	Ονομ. αξία	Σημερινό επιτόκιο	Υπολογισμός Δεδουλευμένων	Ημερ/νία Λήξης [1]	Διάρκεια (έτη)	Σημείωση	Ημερομηνία Πληρ.	Αξία τρέχοντος	Μον. Διαπρ.	Ομόλογα Ελληνικού Δημοσίου	Κατωτ Τιμή	Ανωτ Τιμή	Τιμή κλεισ.	Προηγ. Κλείσιμο-ημ/νία	Όγκος	Αξία Συναλλαγών	Τελευταία εντολή Αγορ./ Πώλ. Ημερομηνία
3,000,000	1,000.00	1.50	Πργμ/Πργμ	18/06/2030	10	---	18/06	1.50	1	ΟΕΔ-ΣΤΘ-180630-10Χ-1,500-1,000	---	---	---	---	---	---	---
3,314,250	1,000.00	3.25	Πργμ/Πργμ	20/03/2050	30	---	20/03	3.25	1	ΟΕΔ-ΣΤΘ-200350-30Χ-3,250-1,000	---	---	---	---	---	---	---
2,000,000	1,000.00	2.00	Πργμ/Πργμ	22/04/2027	7	---	22/04	2.00	1	ΟΕΔ-ΣΤΘ-220427-07Χ-2,000-1,000	---	---	---	---	---	---	99.9000 A 22/04/2020
2,500,000	1,000.00	1.88	Πργμ/Πργμ	23/07/2026	7	---	23/07	1.88	1	ΟΕΔ-ΣΤΘ-230726-07Χ-1,875-1,000	---	---	---	---	---	---	---

Σημειώσεις Ομολόγων Ελλ. Δημοσίου

Ο Όγκος Συναλλαγών υπολογίζεται ως (Τεμάχια) * (Ονομαστική Τιμή). Η Αξία Συναλλαγών υπολογίζεται ως (Τεμάχια) * (Ονομαστική Τιμή) * (Τιμή %) + (Δεδουλευμένοι Τόκοι)

Η Αξία του τρέχοντος τοκομεριδίου για τις εκδόσεις Ονομαστικής Αξίας 0,01 ευρώ, αναφέρεται σε Ονομαστική Αξία 100 ευρώ.

FLR (= Floating Interest Rate) Ομόλογο Μεταβλητού Επιτοκίου.

[1] - Η Ημερομηνία Λήξης της τοκοφόρου περιόδου και η Ημερομηνία Πληρωμής του τοκομεριδίου.

Ημερήσιο Δελτίο Τιμών

Έτος: 141 Αύξων Αριθμός Συνεδρίασης: 121

Ενότητα 5: Ομόλογα Ελληνικού Δημοσίου Διαπραγματεύσιμα με τη Μέθοδο Εκφώνησης - Αντιφώνησης

Τετάρτη, 1 Ιουλίου, 2020

Ομόλογα σε Κυκλοφορία	Νόμισμα / Ελάχιστη διαπραγ.	Ημερομηνία Πληρ.	Αξία τρέχοντος τοκομεριδίου	Σημείωση	Τοκομερίδιο	Μονάδα διαπίσης	Ημερ/νία Έκδοσης	Διάρκεια (έτη)	Σημερινό επιτόκιο	Υ.Δ.Τ σε	Ομόλογα	Τελευταία τιμή προηγ.	Τελευτ. Τιμή	Εκφ. τοις μετρητοίς (€) Αγορ. / Πώλ Ημερομηνία	Συναλλαγές σε τμχ	Ελάχιστο ζωής	Μέγιστο ζωής		
0	GBP / 10	01/12	0.25	---	63	1	01/12/1928	100	2.5	360	Ε.Κ.Τ.Ε.	---	---	---	---	---	---		
103,746	GBP / 10	01/12	0.25	---	61	1	01/12/1930	98	2.5	360	Ε.Κ.Τ.Ε. σειρά	2.27	05/02/1996	2.27	Π	05/02/1996	---	2.27	2.27

Νομικών Προσώπων και Εταιρειών σε Συνάλλαγμα και Ευρο

Σημειώσεις Ομολόγων Ελλ. Δημοσίου

Υ.Δ.Τ: Υπολογισμός Δεδουλευμένων Τόκων.

FLR (= Floating Interest Rate) Ομόλογο Μεταβλητού Επιτοκίου.

Η ελάχιστη διαπραγματεύσιμη Ονομαστική Αξία για όλους τους Άυλους Τίτλους του Δημοσίου είναι τα 100 Ευρώ.

(μφρ-0)

Πίνακας Μελών Χρηματιστηρίου Αθηνών και Μελών ΕΤ.ΕΚ.

Επωνυμία	Διεύθυνση	Τηλέφωνο	Φαξ	Αγορά Μετοχών			Αγορά Παραγώγων		Μέλη ΕΤ.ΕΚ.	
				Μέλος Αγοράς	Μέλος εξ Αποστάσεως	Ειδικός Διαπρήτης	Διαπρήτης	Ειδικός Διαπρήτης	Γενικό Εκκαθιστικό	Άμεσο Εκκαθιστικό
AEONIC SECURITIES C.I.F. P.L.C.	ΛΑΪΟΥ 6, ΓΡ. 301B, ANNA COURT ,	35725337600		a						
ALPHA ΤΡΑΠΕΖΑ Α.Ε.	ΣΤΑΔΙΟΥ 40, ΑΘΗΝΑ	(210)-3265546	(210)-3265811						a	
ΛΕΩΦ. ΑΘΗΝΩΝ 103, ΑΘΗΝΑ		+30 2103436820	210-3436270							
ΣΤΑΔΙΟΥ 40, ΑΘΗΝΑ		(210)-3260000	(210)-3264116							
ARGUS STOCKBROKERS LTD	25 ΛΕΩΦΟΡΟΣ ΔΗΜΟΣΘΕΝΗ ΣΕΒΕΡΗ 25 ,	0035722717000		a	a		a			
ATLANTIC SECURITIES LTD	ΠΡΟΔΡΟΜΟΥ 37 37,	0035722445400		a						
ATLANTIC SECURITIES LTD	ΠΡΟΔΡΟΜΟΥ 37 ,	0035722445400			a					
ΑΧΩΝ ΧΡΗΜΑΤΙΣΤΗΡΙΑΚΗ Α.Ε.Π.Ε.Υ.	ΣΤΑΔΙΟΥ 48 48, ΑΘΗΝΑ	2103363800		a			a			
ΒΕΤΑ ΧΡΗΜΑΤΙΣΤΗΡΙΑΚΗ Α.Ε.Π.Ε.Υ.	Λ.ΑΛΕΞΑΝΔΡΑΣ 29 29 , ΑΘΗΝΑ	2106478930		a		a	a			a
BNP PARIBAS SECURITIES SERVICES	ΛΑΜΨΑΚΟΥ 2 2, ΑΘΗΝΑ	2107468500							a	
BOFA SECURITIES EUROPE SA	112 AVENUE KL'BER 75116 ,	+33 153655555		a	a					
CAPITAL ΑΧΕΠΕΥ	ΜΗΤΡΟΠΟΛΕΩΣ 58 58, ΑΘΗΝΑ	2103369700		a			a			
CFS ΧΡΗΜΑΤΙΣΤΗΡΙΑΚΗ Α.Ε.Π.Ε.Υ.	ΠΑΠΑΡΡΗΓΟΠΟΥΛΟΥ 3 3, ΑΘΗΝΑ	2103360800		a						
CITIGROUP GLOBAL MARKETS EUROPE AG	REUTERWEG 16 FRANKFURT 16,	+49 691366-0		a	a					
CITIGROUP GLOBAL MARKETS LIMITED	33 CANADA SQUARE -CANARY WHARF 1,	+44 02079864000		a	a					
CREDIT SUISSE SECURITIES (EUROPE) LIMITED	ONE CABOT SQUARE 1 , LONDON	+44 2078888888		a	a					
CREDIT SUISSE SECURITIES SOCIEDAD DE VALORES SA	CALLE AYALA 42, 3A PLANTA-B MADRID ,	+34917916000		a	a					
DEUTSCHE BANK AG	GREAT WINCHESTER STREET 1 , LONDON	+44 20 754 54209	00441133361437		a					
EUROBANK EQUITIES Α.Ε.Π.Ε.Υ.	ΦΙΛΕΛΛΗΝΩΝ 10 & ΞΕΝΟΦΩΝΤΟΣ 13 , ΑΘΗΝΑ	2103720000		a		a	a			a
EUROCORP Α.Ε.Π.Ε.Υ.	ΠΛ. ΦΙΛΙΚΗΣ ΕΤΑΙΡΕΙΑΣ 14 14, ΑΘΗΝΑ	2107263600		a			a			a
EUROTRUST ΧΡΗΜΑΤΙΣΤΗΡΙΑΚΗ Α.Ε.Π.Ε.Υ.	ΣΕΒΑΣΤΟΥΠΟΛΕΩΣ 113 113, ΑΘΗΝΑ	2103363100		a						
EUROXX ΧΡΗΜΑΤΙΣΤΗΡΙΑΚΗ Α.Ε.Π.Ε.Υ.	ΠΑΛΛΑΙΟΛΟΓΟΥ 7, ΧΑΛΑΝΔΡΙ	(210)-6879400	(210)-6879401	a		a	a			a
ΠΑΛΛΑΙΟΛΟΓΟΥ 7, ΧΑΛΑΝΔΡΙ		+30 2106879400	210-6879401							
GLOBAL CAPITAL SECURITIES & FINANCIAL SERVICES LTD	Λ.ΑΡΧΙΕΠΙΣΚΟΠΟΥ ΜΑΚΑΡΙΟΥ Γ50 50,	0035722710710		a	a					
HSBC FRANCE	Λ.ΜΕΣΟΓΕΙΩΝ 109-111 109-111,	2106960000							a	
INDEX ΧΡΗΜΑΤΙΣΤΗΡΙΑΚΗ Α.Ε.Π.Ε.Υ.	ΔΡΑΓΑΤΣΑΝΙΟΥ 6 6, ΑΘΗΝΑ	2103213920		a						
ΛΑΙΚΗ FINANCIAL SERVICES LTD	ΛΕΩΦ. ΒΥΡΩΝΟΣ 26, ΛΕΥΚΩΣΙΑ ΚΥΠΡΟΥ	357 22367367	357 22718567		a					
MEGA EQUITY SECURITIES & FINANCIAL SERVICES PUBLIC LTD	ΛΕΩΦ.ΓΡΙΒΑ ΔΙΓΕΝΗ 42-44 42-44,	0035722711711		a	a		a			
MERIT ΧΡΗΜΑΤΙΣΤΗΡΙΑΚΗ Α.Ε.Π.Ε.Υ.	ΣΟΦΟΚΛΕΟΥΣ 5 5, ΑΘΗΝΑ	2103671880		a		a	a			a
MERRILL LYNCH INTERNATIONAL	2 KING EDWARD STREET 2 , LONDON	+44 20276281000		a	a					
ΝΥΝΤΙΟΥΣ ΧΡΗΜΑΤΙΣΤΗΡΙΑΚΗ Α.Ε.Π.Ε.Υ.	ΔΡΑΓΑΤΣΑΝΙΟΥ 6 6, ΑΘΗΝΑ	2103350599		a						
ONE PLUS CAPITAL LIMITED	75 PRODROMOU AVENUE NICOSIA 1307 ,	35722873760		a	a					
PROCHOICE CHRIMATISTIRIAKI LTD	ΛΕΩΦ.ΣΠΥΡΟΥ ΚΥΠΡΙΑΝΟΥ 57, ΑΚΙΝΗΤΑ Φ 57,	035724661192		a	a					

Πίνακας Μελών Χρηματιστηρίου Αθηνών και Μελών ΕΤ.ΕΚ.

Επωνυμία	Διεύθυνση	Τηλέφωνο	Φαξ	Αγορά Μετοχών			Αγορά Παραγώγων		Μέλη ΕΤ.ΕΚ.	
				Μέλος Αγοράς	Μέλος εξ Αποστάσεως	Ειδικός Διαπρήτης	Διαπρήτης	Ειδικός Διαπρήτης	Γενικό Εκκαθ/στικό	Άμεσο Εκκαθ/στικό
SHARELINK SECURITIES & FINANCIAL SERVICES LTD				a	a		a			
HOUSE-ΘΕΟΤΟΚΗ 6 ΜΕΓΑΡΟ ΕΛΛΗΝΑ 6 ,		+357 22554200								
SOCIETE GENERALE S.A.				a	a		a			
17 COURS VALMY, CEDEX ,		+157290504								
SOLIDUS SECURITIES Α.Ε.Π.Ε.Υ.				a			a			a
ΛΟΥΙΖΗΣ ΡΙΑΝΚΟΥΡ 64 64, ΑΘΗΝΑ		2106900600								
THE CYPRUS INVESTMENT & SECURITIES CORPORATION LTD				a	a					
ΛΕΩΦ. ΛΕΜΕΣΟΥ 154 154,		0035722121700								
UBS EUROPE SE				a	a					
OPERNTURM, BOCKENHEIMER LANDSTRASSE 2-4 ,		496921790								
UBS LIMITED					a					
FINSBURY AVENUE 1 , LONDON		+44 2075687135								
Α. ΣΑΡΡΗΣ ΧΡΗΜΑΤΙΣΤΗΡΙΑΚΗ Α.Ε.Π.Ε.Υ.				a						
ΔΡΑΓΑΤΣΑΝΙΟΥ 6 6, ΑΘΗΝΑ		2103367700								
ΑΛΦΑ FINANCE ΑΕΠΕΥ				a		a	a	a		a
ΜΕΡΛΙΝ 5 5, ΑΘΗΝΑ		2103677400								
Γ. Α. ΠΕΡΒΑΝΑΣ ΧΡΗΜΑΤΙΣΤΗΡΙΑΚΗ Α.Ε.Π.Ε.Υ				a						
ΣΟΦΟΚΛΕΟΥΣ 7-9 7-9, ΑΘΗΝΑ		2103727200								
ΔΥΝΑΜΙΚΗ ΧΡΗΜΑΤΙΣΤΗΡΙΑΚΗ Α.Ε.Π.Ε.Υ				a			a			a
ΤΡΑΛΛΕΩΝ 2 & Λ.ΣΥΓΓΡΟΥ 223 , ΝΕΑ ΣΜΥΡΝΗ		2103677700								
ΕΘΝΙΚΗ ΤΡΑΠΕΖΑ ΤΗΣ ΕΛΛΑΔΟΣ Α.Ε.				a		a	a		a	
ΑΚΑΔΗΜΙΑΣ 68, ΑΘΗΝΑ	(210)-3328817	(210)-3328678								
ΑΙΟΛΟΥ 86, ΑΘΗΝΑ	(210)-3341000	(210)-3228187								
ΕΘΝΙΚΗ ΧΡΗΜΑΤΙΣΤΗΡΙΑΚΗ Α.Ε.Π.Ε.Υ.				a		a	a	a		
ΛΕΩΦ. ΚΗΦΙΣΙΑΣ 66 (ΚΤΗΡΙΟ Α) 66, ΜΑΡΟΥΣΙ		2107720000								
ΕΛΛΗΝΙΚΗ ΤΡΑΠΕΖΑ (ΕΠΕΝΔΥΣΕΙΣ) ΛΤΔ					a					
ΛΕΩΦ.ΚΥΡΙΑΚΟΥ ΜΑΤΣΗ 31 - ΤΘ 24747 , ΛΕΥΚΩΣΙΑ ΚΥΠΡΟΥ	+357 22500100	357 22500110								
ΕΛΛΗΝΟΑΜΕΡΙΚΑΝΙΚΗ ΧΡΗΜΑΤΙΣΤΗΡΙΑΚΗ ΑΕΠΕΥ				a		a	a			a
ΑΝΔΡΕΑ ΠΑΠΑΝΔΡΕΟΥ 27 27, ΜΑΡΟΥΣΙ		2103311100								
Ι. Χ. ΜΑΥΡΙΚΗΣ ΧΡΗΜΑΤΙΣΤΗΡΙΑΚΗ Α.Ε.Π.Ε.Υ				a						
ΣΟΦΟΚΛΕΟΥΣ 5 5, ΑΘΗΝΑ		2103216730								
ΚΑΠΠΑ ΧΡΗΜΑΤΙΣΤΗΡΙΑΚΗ Α.Ε.Π.Ε.Υ.				a			a			
ΒΑΛΛΑΩΡΙΤΟΥ 15 15, ΑΘΗΝΑ		2103678600								
ΚΑΡΑΜΑΝΩΦ ΧΡΗΜΑΤΙΣΤΗΡΙΑΚΗ Α.Ε.Π.Ε.Υ.				a						
ΠΛ.ΑΓ.ΘΕΟΔΩΡΩΝ 2 2, ΑΘΗΝΑ		2103212947								
ΚΥΚΛΟΣ ΧΡΗΜΑΤΙΣΤΗΡΙΑΚΗ Α.Ε.Π.Ε.Υ.				a			a			a
ΠΑΝΕΠΙΣΤΗΜΙΟΥ 39 39, ΑΘΗΝΑ		2103364300								
ΛΕΩΝ ΔΕΠΟΛΑΣ ΧΡΗΜΑΤΙΣΤΗΡΙΑΚΗ Α.Ε.Π.Ε.Υ.				a		a	a			
ΧΡΗΣΤΟΥ ΛΑΔΑ 1 1, ΑΘΗΝΑ		2103213276 -28								
Ν. ΧΡΥΣΟΧΟΙΔΗΣ ΧΡΗΜΑΤΙΣΤΗΡΙΑΚΗ Α.Ε.Π.Ε.Υ				a			a			a
ΣΟΦΟΚΛΕΟΥΣ 7-9 7-9, ΑΘΗΝΑ		2103213913								
ΠΑΝΤΕΛΑΚΗΣ ΧΡΗΜΑΤΙΣΤΗΡΙΑΚΗ Α.Ε.Π.Ε.Υ				a		a	a	a		
ΕΘΝΙΚΗΣ ΑΝΤΙΣΤΑΣΕΩΣ 57, ΚΤΙΡΙΟ Β 57, ΧΑΛΑΝΔΡΙ		2106965000								
ΠΕΙΡΑΙΩΣ Α.Ε.Π.Ε.Υ.				a		a	a	a		a
ΣΤΑΔΙΟΥ 10 10, ΑΘΗΝΑ		2103354100								
ΠΗΓΑΣΟΣ ΧΡΗΜΑΤΙΣΤΗΡΙΑΚΗ Α.Ε.Π.Ε.Υ.				a			a			
ΒΑΛΛΑΩΡΙΤΟΥ 17 & ΑΜΕΡΙΚΗΣ 17 , ΑΘΗΝΑ		2103670700								
ΣΤ. ΕΜ. ΛΑΥΡΕΝΤΑΚΗΣ ΧΡΗΜΑΤΙΣΤΗΡΙΑΚΗ Α.Ε.Π.Ε.Υ.				a			a			
ΣΟΦΟΚΛΕΟΥΣ 7-9 7-9, ΑΘΗΝΑ		2103213336								
ΤΡΑΠΕΖΑ EUROBANK ΑΕ									a	
ΟΘΩΝΟΣ 8 , ΑΘΗΝΑ		2103337000								
ΤΡΑΠΕΖΑ ΟΡΤΙΜΑ BANK Α.Ε.				a		a	a	a	a	
ΑΙΓΙΑΛΕΙΑΣ 32 & ΠΑΡΑΔΕΙΣΟΥ 32 , ΜΑΡΟΥΣΙ		2108173111								
ΤΡΑΠΕΖΑ ΠΕΙΡΑΙΩΣ Α.Ε.				a			a		a	
ΑΜΕΡΙΚΗΣ 4, ΑΘΗΝΑ	(210)-3335000	(210)-3335079								
	(210)-3335918	(210)-3254207								
ΑΜΕΡΙΚΗΣ 4, ΑΘΗΝΑ	+30 2103335000	210-3335079								

Πίνακας Μετοχών Υπό Ειδική Διαπραγμάτευση

Χρεόγραφο	Κατηγορία Διαπραγμάτευσης
Ειδικός Διαπραγματευτής	Έναρξη Ειδικής Διαπραγμάτευσης
MLS ΠΛΗΡΟΦΟΡΙΚΗ (ΚΟ)	Κατάσταση σε Αναστολή
ΠΕΙΡΑΙΩΣ Α.Ε.Π.Ε.Υ.	01/08/2019
ALPHA ETF FTSE Athex Large Cap	Διαπραγματεύσιμα Αμοιβαία Κεφάλαια (Δ.Α.Κ.)
ΑΛΦΑ FINANCE ΑΕΠΕΥ	02/01/1900
ΕΘΝΙΚΗ ΧΡΗΜΑΤΙΣΤΗΡΙΑΚΗ Α.Ε.Π.Ε.Υ.	02/01/1900
A.S. COMPANY (ΚΟ)	Κύρια Αγορά
EUROBANK EQUITIES Α.Ε.Π.Ε.Υ.	01/04/2019
ALPHA BANK (ΚΟ)	Κύρια Αγορά
EUROBANK EQUITIES Α.Ε.Π.Ε.Υ.	22/10/2006
MERIT ΧΡΗΜΑΤΙΣΤΗΡΙΑΚΗ Α.Ε.Π.Ε.Υ.	03/09/2012
ΑΛΦΑ FINANCE ΑΕΠΕΥ	29/02/2016
ΕΘΝΙΚΗ ΧΡΗΜΑΤΙΣΤΗΡΙΑΚΗ Α.Ε.Π.Ε.Υ.	02/01/1900
ΕΛΛΗΝΟΑΜΕΡΙΚΑΝΙΚΗ ΧΡΗΜΑΤΙΣΤΗΡΙΑΚΗ ΑΕΠΕΥ	25/07/2014
ΛΕΩΝ ΔΕΠΟΛΑΣ ΧΡΗΜΑΤΙΣΤΗΡΙΑΚΗ Α.Ε.Π.Ε.Υ.	04/01/2016
ΠΕΙΡΑΙΩΣ Α.Ε.Π.Ε.Υ.	28/05/2009
ΑΤΤΙΣΑ ΣΥΜΜΕΤΟΧΩΝ (ΚΟ)	Κύρια Αγορά
ΕΛΛΗΝΟΑΜΕΡΙΚΑΝΙΚΗ ΧΡΗΜΑΤΙΣΤΗΡΙΑΚΗ ΑΕΠΕΥ	28/12/2017
ΑΤΤΙΣΑ BANK Α.Τ.Ε. (ΚΟ)	Κύρια Αγορά
EUROBANK EQUITIES Α.Ε.Π.Ε.Υ.	11/11/2019
EUROXX ΧΡΗΜΑΤΙΣΤΗΡΙΑΚΗ Α.Ε.Π.Ε.Υ.	22/01/2016
ΠΕΙΡΑΙΩΣ Α.Ε.Π.Ε.Υ.	20/09/2017
AUTOHELLAS (ΚΟ)	Κύρια Αγορά
EUROXX ΧΡΗΜΑΤΙΣΤΗΡΙΑΚΗ Α.Ε.Π.Ε.Υ.	02/07/2018
ΑΛΦΑ FINANCE ΑΕΠΕΥ	01/07/2019
AVE (ΚΟ)	Κύρια Αγορά
EUROXX ΧΡΗΜΑΤΙΣΤΗΡΙΑΚΗ Α.Ε.Π.Ε.Υ.	05/06/2020
BRIQ PROPERTIES (ΚΟ)	Κύρια Αγορά
EUROBANK EQUITIES Α.Ε.Π.Ε.Υ.	09/09/2019
BYTE COMPUTER (ΚΟ)	Κύρια Αγορά
MERIT ΧΡΗΜΑΤΙΣΤΗΡΙΑΚΗ Α.Ε.Π.Ε.Υ.	04/08/2008
CENERGY HOLDINGS (ΚΑ)	Κύρια Αγορά
EUROBANK EQUITIES Α.Ε.Π.Ε.Υ.	02/01/2016
ΑΛΦΑ FINANCE ΑΕΠΕΥ	02/01/2016
CNL CAPITAL (ΚΟ)	Κύρια Αγορά
MERIT ΧΡΗΜΑΤΙΣΤΗΡΙΑΚΗ Α.Ε.Π.Ε.Υ.	01/10/2018
COCA-COLA HBC AG (ΚΟ)	Κύρια Αγορά
ΕΘΝΙΚΗ ΧΡΗΜΑΤΙΣΤΗΡΙΑΚΗ Α.Ε.Π.Ε.Υ.	02/01/1900
ΠΕΙΡΑΙΩΣ Α.Ε.Π.Ε.Υ.	04/05/2015
EUROBANK HOLDINGS (ΚΟ)	Κύρια Αγορά
EUROBANK EQUITIES Α.Ε.Π.Ε.Υ.	01/06/2012
MERIT ΧΡΗΜΑΤΙΣΤΗΡΙΑΚΗ Α.Ε.Π.Ε.Υ.	06/11/2017
ΑΛΦΑ FINANCE ΑΕΠΕΥ	09/01/2006
ΕΘΝΙΚΗ ΧΡΗΜΑΤΙΣΤΗΡΙΑΚΗ Α.Ε.Π.Ε.Υ.	02/01/1900
ΕΛΛΗΝΟΑΜΕΡΙΚΑΝΙΚΗ ΧΡΗΜΑΤΙΣΤΗΡΙΑΚΗ ΑΕΠΕΥ	25/07/2014
ΛΕΩΝ ΔΕΠΟΛΑΣ ΧΡΗΜΑΤΙΣΤΗΡΙΑΚΗ Α.Ε.Π.Ε.Υ.	30/11/2018
ΠΕΙΡΑΙΩΣ Α.Ε.Π.Ε.Υ.	28/09/2009
FOURLIS ΣΥΜΜΕΤΟΧΩΝ (ΚΟ)	Κύρια Αγορά
EUROBANK EQUITIES Α.Ε.Π.Ε.Υ.	01/12/2016
ΠΕΙΡΑΙΩΣ Α.Ε.Π.Ε.Υ.	06/03/2017
INTERCONTINENTAL (ΚΟ)	Κύρια Αγορά
ΛΕΩΝ ΔΕΠΟΛΑΣ ΧΡΗΜΑΤΙΣΤΗΡΙΑΚΗ Α.Ε.Π.Ε.Υ.	03/06/2019
INTRACOM HOLDINGS (ΚΟ)	Κύρια Αγορά
ΛΕΩΝ ΔΕΠΟΛΑΣ ΧΡΗΜΑΤΙΣΤΗΡΙΑΚΗ Α.Ε.Π.Ε.Υ.	08/10/2018
JUMBO (ΚΟ)	Κύρια Αγορά
EUROBANK EQUITIES Α.Ε.Π.Ε.Υ.	25/05/2020
MERIT ΧΡΗΜΑΤΙΣΤΗΡΙΑΚΗ Α.Ε.Π.Ε.Υ.	06/11/2017
ΠΕΙΡΑΙΩΣ Α.Ε.Π.Ε.Υ.	06/03/2017
LAMDA DEVELOPMENT (ΚΟ)	Κύρια Αγορά
EUROBANK EQUITIES Α.Ε.Π.Ε.Υ.	08/12/2014
ΠΑΝΤΕΛΑΚΗΣ ΧΡΗΜΑΤΙΣΤΗΡΙΑΚΗ Α.Ε.Π.Ε.Υ.	06/11/2017
ΠΕΙΡΑΙΩΣ Α.Ε.Π.Ε.Υ.	29/06/2017
MARFIN INVESTMENT GROUP (ΚΟ)	Κύρια Αγορά
ΠΕΙΡΑΙΩΣ Α.Ε.Π.Ε.Υ.	02/02/2009
PROFILE (ΚΟ)	Κύρια Αγορά
ΠΑΝΤΕΛΑΚΗΣ ΧΡΗΜΑΤΙΣΤΗΡΙΑΚΗ Α.Ε.Π.Ε.Υ.	01/07/2019
QUEST ΣΥΜΜΕΤΟΧΩΝ (ΚΟ)	Κύρια Αγορά
ΒΕΤΑ ΧΡΗΜΑΤΙΣΤΗΡΙΑΚΗ Α.Ε.Π.Ε.Υ.	26/03/2018
EUROBANK EQUITIES Α.Ε.Π.Ε.Υ.	28/01/2019

Πίνακας Μετοχών Υπό Ειδική Διαπραγμάτευση

Χρεόγραφο	Κατηγορία Διαπραγμάτευσης
Ειδικός Διαπραγματευτής	Έναρξη Ειδικής Διαπραγμάτευσης
ΤΙΤΑΝ CEMENT (ΚΑ)	Κύρια Αγορά
EUROBANK EQUITIES Α.Ε.Π.Ε.Υ.	06/11/2019
ΝΙΟΗΛCO SA/ΝV (ΚΑ)	Κύρια Αγορά
EUROBANK EQUITIES Α.Ε.Π.Ε.Υ.	04/03/2014
MERIT ΧΡΗΜΑΤΙΣΤΗΡΙΑΚΗ Α.Ε.Π.Ε.Υ.	17/03/2014
ΑΛΦΑ FINANCE ΑΕΠΕΥ	11/03/2008
ΑΒΑΞ Α.Ε. (ΚΟ)	Κύρια Αγορά
EUROBANK EQUITIES Α.Ε.Π.Ε.Υ.	14/12/2015
ΑΔΜΗΕ ΣΥΜΜΕΤΟΧΩΝ Α.Ε. (ΚΟ)	Κύρια Αγορά
ΕΛΛΗΝΟΑΜΕΡΙΚΑΝΙΚΗ ΧΡΗΜΑΤΙΣΤΗΡΙΑΚΗ ΑΕΠΕΥ	09/03/2020
ΠΕΙΡΑΙΩΣ Α.Ε.Π.Ε.Υ.	29/06/2017
ΓΕΚ ΤΕΡΝΑ (ΚΟ)	Κύρια Αγορά
ΠΕΙΡΑΙΩΣ Α.Ε.Π.Ε.Υ.	29/08/2019
ΔΕΗ (ΚΟ)	Κύρια Αγορά
EUROBANK EQUITIES Α.Ε.Π.Ε.Υ.	22/10/2006
MERIT ΧΡΗΜΑΤΙΣΤΗΡΙΑΚΗ Α.Ε.Π.Ε.Υ.	06/11/2017
ΑΛΦΑ FINANCE ΑΕΠΕΥ	09/01/2006
ΕΘΝΙΚΗ ΧΡΗΜΑΤΙΣΤΗΡΙΑΚΗ Α.Ε.Π.Ε.Υ.	02/01/1900
ΕΛΛΗΝΟΑΜΕΡΙΚΑΝΙΚΗ ΧΡΗΜΑΤΙΣΤΗΡΙΑΚΗ ΑΕΠΕΥ	01/09/2014
ΠΕΙΡΑΙΩΣ Α.Ε.Π.Ε.Υ.	28/09/2009
ΕΘΝΙΚΗ ΤΡΑΠΕΖΑ (ΚΟ)	Κύρια Αγορά
EUROBANK EQUITIES Α.Ε.Π.Ε.Υ.	22/10/2006
MERIT ΧΡΗΜΑΤΙΣΤΗΡΙΑΚΗ Α.Ε.Π.Ε.Υ.	03/09/2012
ΑΛΦΑ FINANCE ΑΕΠΕΥ	09/01/2006
ΕΘΝΙΚΗ ΧΡΗΜΑΤΙΣΤΗΡΙΑΚΗ Α.Ε.Π.Ε.Υ.	02/01/1900
ΕΛΛΗΝΟΑΜΕΡΙΚΑΝΙΚΗ ΧΡΗΜΑΤΙΣΤΗΡΙΑΚΗ ΑΕΠΕΥ	25/07/2014
ΛΕΩΝ ΔΕΠΟΛΑΣ ΧΡΗΜΑΤΙΣΤΗΡΙΑΚΗ Α.Ε.Π.Ε.Υ.	20/05/2015
ΠΕΙΡΑΙΩΣ Α.Ε.Π.Ε.Υ.	08/09/2008
ΕΚΤΕΡ (ΚΟ)	Κύρια Αγορά
EUROBANK EQUITIES Α.Ε.Π.Ε.Υ.	16/10/2017
ΛΕΩΝ ΔΕΠΟΛΑΣ ΧΡΗΜΑΤΙΣΤΗΡΙΑΚΗ Α.Ε.Π.Ε.Υ.	21/05/2018
ΕΛΑΣΤΡΟΝ (ΚΟ)	Κύρια Αγορά
ΛΕΩΝ ΔΕΠΟΛΑΣ ΧΡΗΜΑΤΙΣΤΗΡΙΑΚΗ Α.Ε.Π.Ε.Υ.	20/02/2017
ΕΛΒΑΛΧΑΛΚΟΡ (ΚΟ)	Κύρια Αγορά
EUROBANK EQUITIES Α.Ε.Π.Ε.Υ.	07/05/2018
ΑΛΦΑ FINANCE ΑΕΠΕΥ	07/05/2018
ΕΛΛΑΚΤΩΡ (ΚΟ)	Κύρια Αγορά
EUROXX ΧΡΗΜΑΤΙΣΤΗΡΙΑΚΗ Α.Ε.Π.Ε.Υ.	24/09/2018
ΑΛΦΑ FINANCE ΑΕΠΕΥ	18/03/2019
ΕΘΝΙΚΗ ΧΡΗΜΑΤΙΣΤΗΡΙΑΚΗ Α.Ε.Π.Ε.Υ.	02/01/1900
ΠΕΙΡΑΙΩΣ Α.Ε.Π.Ε.Υ.	22/10/2018
ΕΛΛΗΝ. ΧΡΗΜΑΤΙΣΤΗΡΙΑ Χ.Α. (ΚΟ)	Κύρια Αγορά
ΕΘΝΙΚΗ ΧΡΗΜΑΤΙΣΤΗΡΙΑΚΗ Α.Ε.Π.Ε.Υ.	02/01/1900
ΕΛΛΗΝΟΑΜΕΡΙΚΑΝΙΚΗ ΧΡΗΜΑΤΙΣΤΗΡΙΑΚΗ ΑΕΠΕΥ	01/09/2014
ΠΕΙΡΑΙΩΣ Α.Ε.Π.Ε.Υ.	04/05/2015
ΕΛΛΗΝΙΚΑ ΠΕΤΡΕΛΑΙΑ (ΚΟ)	Κύρια Αγορά
ΕΛΛΗΝΟΑΜΕΡΙΚΑΝΙΚΗ ΧΡΗΜΑΤΙΣΤΗΡΙΑΚΗ ΑΕΠΕΥ	14/09/2015
ΠΕΙΡΑΙΩΣ Α.Ε.Π.Ε.Υ.	20/03/2017
ΕΛΤΟΝ (ΚΟ)	Κύρια Αγορά
ΒΕΤΑ ΧΡΗΜΑΤΙΣΤΗΡΙΑΚΗ Α.Ε.Π.Ε.Υ.	03/09/2012
ΛΕΩΝ ΔΕΠΟΛΑΣ ΧΡΗΜΑΤΙΣΤΗΡΙΑΚΗ Α.Ε.Π.Ε.Υ.	01/04/2019
ΕΝΤΕΡΣΟΦΤ (ΚΟ)	Κύρια Αγορά
EUROBANK EQUITIES Α.Ε.Π.Ε.Υ.	22/06/2020
ΕΥΔΑΠ (ΚΟ)	Κύρια Αγορά
EUROBANK EQUITIES Α.Ε.Π.Ε.Υ.	10/06/2019
ΑΛΦΑ FINANCE ΑΕΠΕΥ	27/01/2020
ΕΥΡΩΠΑΪΚΗ ΠΙΣΤΗ (ΚΟ)	Κύρια Αγορά
EUROBANK EQUITIES Α.Ε.Π.Ε.Υ.	08/07/2019
ΠΑΝΤΕΛΑΚΗΣ ΧΡΗΜΑΤΙΣΤΗΡΙΑΚΗ Α.Ε.Π.Ε.Υ.	15/07/2019
ΙΚΤΙΝΟΣ ΕΛΛΑΣ (ΚΟ)	Κύρια Αγορά
EUROBANK EQUITIES Α.Ε.Π.Ε.Υ.	25/02/2019
ΑΛΦΑ FINANCE ΑΕΠΕΥ	01/04/2019
ΕΘΝΙΚΗ ΧΡΗΜΑΤΙΣΤΗΡΙΑΚΗ Α.Ε.Π.Ε.Υ.	02/01/1900
ΙΝΤΡΑΛΟΤ (ΚΟ)	Κύρια Αγορά
EUROXX ΧΡΗΜΑΤΙΣΤΗΡΙΑΚΗ Α.Ε.Π.Ε.Υ.	12/06/2017
ΠΕΙΡΑΙΩΣ Α.Ε.Π.Ε.Υ.	28/09/2009
ΚΑΡΑΜΟΛΕΓΚΟΣ (ΚΟ)	Κύρια Αγορά
EUROXX ΧΡΗΜΑΤΙΣΤΗΡΙΑΚΗ Α.Ε.Π.Ε.Υ.	04/10/2019

Πίνακας Μετοχών Υπό Ειδική Διαπραγμάτευση

Χρεόγραφο	Κατηγορία Διαπραγμάτευσης
Ειδικός Διαπραγματευτής	Έναρξη Ειδικής Διαπραγμάτευσης
ΚΛΟΥΚΙΝΑΣ - ΛΑΠΠΑΣ (ΚΟ)	Κύρια Αγορά
ΒΕΤΑ ΧΡΗΜΑΤΙΣΤΗΡΙΑΚΗ Α.Ε.Π.Ε.Υ.	22/09/2014
ΚΡΙ - ΚΡΙ (ΚΟ)	Κύρια Αγορά
ΕΥΡΟΒΑΝΚ ΕQUITIES Α.Ε.Π.Ε.Υ.	07/05/2018
ΛΕΩΝ ΔΕΠΟΛΑΣ ΧΡΗΜΑΤΙΣΤΗΡΙΑΚΗ Α.Ε.Π.Ε.Υ.	16/01/2017
ΛΑΜΨΑ (ΚΟ)	Κύρια Αγορά
ΛΕΩΝ ΔΕΠΟΛΑΣ ΧΡΗΜΑΤΙΣΤΗΡΙΑΚΗ Α.Ε.Π.Ε.Υ.	16/01/2017
ΜΟΤΟΡ ΟΪΛ (ΚΟ)	Κύρια Αγορά
ΕΥΡΟΒΑΝΚ ΕQUITIES Α.Ε.Π.Ε.Υ.	22/10/2006
MERIT ΧΡΗΜΑΤΙΣΤΗΡΙΑΚΗ Α.Ε.Π.Ε.Υ.	25/02/2019
ΕΘΝΙΚΗ ΧΡΗΜΑΤΙΣΤΗΡΙΑΚΗ Α.Ε.Π.Ε.Υ.	02/01/1900
ΕΛΛΗΝΟΑΜΕΡΙΚΑΝΙΚΗ ΧΡΗΜΑΤΙΣΤΗΡΙΑΚΗ ΑΕΠΕΥ	01/09/2014
ΛΕΩΝ ΔΕΠΟΛΑΣ ΧΡΗΜΑΤΙΣΤΗΡΙΑΚΗ Α.Ε.Π.Ε.Υ.	01/04/2019
ΠΕΙΡΑΙΩΣ Α.Ε.Π.Ε.Υ.	04/05/2015
ΜΥΤΙΛΗΝΑΙΟΣ (ΚΟ)	Κύρια Αγορά
ΕΥΡΟΒΑΝΚ ΕQUITIES Α.Ε.Π.Ε.Υ.	20/09/2017
MERIT ΧΡΗΜΑΤΙΣΤΗΡΙΑΚΗ Α.Ε.Π.Ε.Υ.	25/02/2019
ΑΛΦΑ FINANCE ΑΕΠΕΥ	15/04/2019
ΕΘΝΙΚΗ ΧΡΗΜΑΤΙΣΤΗΡΙΑΚΗ Α.Ε.Π.Ε.Υ.	02/01/1900
ΠΕΙΡΑΙΩΣ Α.Ε.Π.Ε.Υ.	04/05/2015
ΟΛΠ (ΚΟ)	Κύρια Αγορά
ΕΥΡΟΒΑΝΚ ΕQUITIES Α.Ε.Π.Ε.Υ.	06/02/2019
ΟΠΑΠ (ΚΟ)	Κύρια Αγορά
ΕΥΡΟΒΑΝΚ ΕQUITIES Α.Ε.Π.Ε.Υ.	22/10/2006
MERIT ΧΡΗΜΑΤΙΣΤΗΡΙΑΚΗ Α.Ε.Π.Ε.Υ.	20/03/2017
ΑΛΦΑ FINANCE ΑΕΠΕΥ	09/01/2006
ΕΘΝΙΚΗ ΧΡΗΜΑΤΙΣΤΗΡΙΑΚΗ Α.Ε.Π.Ε.Υ.	02/01/1900
ΕΛΛΗΝΟΑΜΕΡΙΚΑΝΙΚΗ ΧΡΗΜΑΤΙΣΤΗΡΙΑΚΗ ΑΕΠΕΥ	25/07/2014
ΠΕΙΡΑΙΩΣ Α.Ε.Π.Ε.Υ.	04/05/2015
ΟΤΕ (ΚΟ)	Κύρια Αγορά
ΕΥΡΟΒΑΝΚ ΕQUITIES Α.Ε.Π.Ε.Υ.	22/10/2006
MERIT ΧΡΗΜΑΤΙΣΤΗΡΙΑΚΗ Α.Ε.Π.Ε.Υ.	20/03/2017
ΑΛΦΑ FINANCE ΑΕΠΕΥ	09/01/2006
ΕΘΝΙΚΗ ΧΡΗΜΑΤΙΣΤΗΡΙΑΚΗ Α.Ε.Π.Ε.Υ.	02/01/1900
ΕΛΛΗΝΟΑΜΕΡΙΚΑΝΙΚΗ ΧΡΗΜΑΤΙΣΤΗΡΙΑΚΗ ΑΕΠΕΥ	25/07/2014
ΛΕΩΝ ΔΕΠΟΛΑΣ ΧΡΗΜΑΤΙΣΤΗΡΙΑΚΗ Α.Ε.Π.Ε.Υ.	20/04/2015
ΠΕΙΡΑΙΩΣ Α.Ε.Π.Ε.Υ.	08/09/2008
ΠΑΠΟΥΤΣΑΝΗΣ (ΚΟ)	Κύρια Αγορά
ΒΕΤΑ ΧΡΗΜΑΤΙΣΤΗΡΙΑΚΗ Α.Ε.Π.Ε.Υ.	25/11/2013
ΑΛΦΑ FINANCE ΑΕΠΕΥ	19/11/2018
ΠΕΙΡΑΙΩΣ ΤΡΑΠΕΖΑ (ΚΟ)	Κύρια Αγορά
ΕΥΡΟΒΑΝΚ ΕQUITIES Α.Ε.Π.Ε.Υ.	22/10/2006
ΕΥΡΟΧΧ ΧΡΗΜΑΤΙΣΤΗΡΙΑΚΗ Α.Ε.Π.Ε.Υ.	15/02/2016
MERIT ΧΡΗΜΑΤΙΣΤΗΡΙΑΚΗ Α.Ε.Π.Ε.Υ.	16/09/2013
ΑΛΦΑ FINANCE ΑΕΠΕΥ	15/04/2019
ΕΘΝΙΚΗ ΧΡΗΜΑΤΙΣΤΗΡΙΑΚΗ Α.Ε.Π.Ε.Υ.	02/01/1900
ΕΛΛΗΝΟΑΜΕΡΙΚΑΝΙΚΗ ΧΡΗΜΑΤΙΣΤΗΡΙΑΚΗ ΑΕΠΕΥ	25/07/2014
ΛΕΩΝ ΔΕΠΟΛΑΣ ΧΡΗΜΑΤΙΣΤΗΡΙΑΚΗ Α.Ε.Π.Ε.Υ.	30/11/2018
ΠΕΙΡΑΙΩΣ Α.Ε.Π.Ε.Υ.	16/02/2009
ΠΕΤΡΟΠΟΥΛΟΣ ΠΕΤΡΟΣ (ΚΟ)	Κύρια Αγορά
ΕΥΡΟΒΑΝΚ ΕQUITIES Α.Ε.Π.Ε.Υ.	01/04/2019
ΠΑΝΤΕΛΑΚΗΣ ΧΡΗΜΑΤΙΣΤΗΡΙΑΚΗ Α.Ε.Π.Ε.Υ.	16/03/2020
ΠΛΑΙΣΙΟ COMPUTERS (ΚΟ)	Κύρια Αγορά
ΕΥΡΟΒΑΝΚ ΕQUITIES Α.Ε.Π.Ε.Υ.	02/03/2015
ΠΛΑΣΤΙΚΑ ΘΡΑΚΗΣ (ΚΟ)	Κύρια Αγορά
ΕΥΡΟΒΑΝΚ ΕQUITIES Α.Ε.Π.Ε.Υ.	26/03/2018
ΑΛΦΑ FINANCE ΑΕΠΕΥ	26/03/2018
ΣΑΡΑΝΤΗΣ ΓΡ. (ΚΟ)	Κύρια Αγορά
ΒΕΤΑ ΧΡΗΜΑΤΙΣΤΗΡΙΑΚΗ Α.Ε.Π.Ε.Υ.	14/05/2012
ΕΥΡΟΒΑΝΚ ΕQUITIES Α.Ε.Π.Ε.Υ.	24/10/2016
ΣΠΥΡΟΥ ΑΓΡ. ΟΙΚ. (ΚΟ)	Κύρια Αγορά
ΕΥΡΟΒΑΝΚ ΕQUITIES Α.Ε.Π.Ε.Υ.	02/09/2019
ΤΕΡΝΑ ΕΝΕΡΓΕΙΑΚΗ (ΚΟ)	Κύρια Αγορά
ΠΕΙΡΑΙΩΣ Α.Ε.Π.Ε.Υ.	09/12/2019

Γνωστοποιήσεις Συναλλαγών - Κατάλογος Υπόχρεων Προσώπων

Ημερομηνία Υποβολής [1]	Επωνυμία	Λόγος Υποβολής [2]	Υπόχρεος	Ιδιότητα Υποχρέου	Σχέση με τον Υπόχρεο	Ημερομηνία Συναλλαγής	Αγορά	Όγκος Συναλλαγών	Αξία Συναλλαγών	Φύση Συναλλαγής [3]	Είδος Χρηματ/κού μέσου	Παρατηρήσεις [4]
01/07/2020	EUROBANK ERGASIAS YΠHPPEΣIΩN KAI CΥMMETOXΩN A.E.	B	ΒΑΣΙΛΕΙΟΥ ΚΩΝΣΤΑΝΤΙΝΟΣ	Μέλος ΔΣ Εκτελεστικό	Συνδεδόμενο Νομικό Πρόσωπο	26/06/2020	ΑΞΙΩΝ ΧΑ	27,890	11,526.78	Π	Μετοχή	1
01/07/2020	EUROBANK ERGASIAS YΠHPPEΣIΩN KAI CΥMMETOXΩN A.E.	B	ΒΑΣΙΛΕΙΟΥ ΚΩΝΣΤΑΝΤΙΝΟΣ	Μέλος ΔΣ Εκτελεστικό	Συνδεδόμενο Νομικό Πρόσωπο	26/06/2020	ΑΞΙΩΝ ΧΑ	244,477	102,281.10	Π	Μετοχή	1
01/07/2020	EUROBANK ERGASIAS YΠHPPEΣIΩN KAI CΥMMETOXΩN A.E.	B	ΒΑΣΙΛΕΙΟΥ ΚΩΝΣΤΑΝΤΙΝΟΣ	Μέλος ΔΣ Εκτελεστικό	Συνδεδόμενο Νομικό Πρόσωπο	26/06/2020	ΑΞΙΩΝ ΧΑ	244,477	100,708.76	A	Μετοχή	1
01/07/2020	EUROBANK ERGASIAS YΠHPPEΣIΩN KAI CΥMMETOXΩN A.E.	B	ΒΑΣΙΛΕΙΟΥ ΚΩΝΣΤΑΝΤΙΝΟΣ	Μέλος ΔΣ Εκτελεστικό	Συνδεδόμενο Νομικό Πρόσωπο	29/06/2020	ΠΑΡΑΓΩΓΩΝ ΧΑ	100	4,010.00	Π	Παράγωγο	4
01/07/2020	EUROBANK ERGASIAS YΠHPPEΣIΩN KAI CΥMMETOXΩN A.E.	B	ΒΑΣΙΛΕΙΟΥ ΚΩΝΣΤΑΝΤΙΝΟΣ	Μέλος ΔΣ Εκτελεστικό	Συνδεδόμενο Νομικό Πρόσωπο	29/06/2020	ΑΞΙΩΝ ΧΑ	286,650	114,000.23	Π	Μετοχή	1
01/07/2020	EUROBANK ERGASIAS YΠHPPEΣIΩN KAI CΥMMETOXΩN A.E.	B	ΒΑΣΙΛΕΙΟΥ ΚΩΝΣΤΑΝΤΙΝΟΣ	Μέλος ΔΣ Εκτελεστικό	Συνδεδόμενο Νομικό Πρόσωπο	29/06/2020	ΑΞΙΩΝ ΧΑ	98,923	39,356.82	A	Μετοχή	1
01/07/2020	EUROBANK ERGASIAS YΠHPPEΣIΩN KAI CΥMMETOXΩN A.E.	B	ΒΑΣΙΛΕΙΟΥ ΚΩΝΣΤΑΝΤΙΝΟΣ	Μέλος ΔΣ Εκτελεστικό	Συνδεδόμενο Νομικό Πρόσωπο	29/06/2020	ΑΞΙΩΝ ΧΑ	20,000	7,968.00	Π	Μετοχή	1
01/07/2020	EUROBANK ERGASIAS YΠHPPEΣIΩN KAI CΥMMETOXΩN A.E.	B	ΒΑΣΙΛΕΙΟΥ ΚΩΝΣΤΑΝΤΙΝΟΣ	Μέλος ΔΣ Εκτελεστικό	Συνδεδόμενο Νομικό Πρόσωπο	29/06/2020	ΑΞΙΩΝ ΧΑ	286,650	113,710.64	A	Μετοχή	1
01/07/2020	EUROBANK ERGASIAS YΠHPPEΣIΩN KAI CΥMMETOXΩN A.E.	A	ΚΑΡΑΜΑΝΩΛΗΣ ΦΙΛΙΠΠΟΣ	Γεν. Διευθυντής	Ο Ιδιος	29/06/2020	ΑΞΙΩΝ ΧΑ	50,000	19,992.08	A	Μετοχή	1
01/07/2020	ΕΛΛΗΝΙΚΑ ΧΡΗΜΑΤΙΣΤΗΡΙΑ - ΧΡΗΜΑΤΙΣΤΗΡΙΟ ΑΘΗΝΩΝ ΑΝΩΝΥΜΗ ΕΤΑΙΡΕΙΑ ΣΥΜΜΕΤΟΧΩΝ	B	ΒΑΣΙΛΕΙΟΥ ΚΩΝΣΤΑΝΤΙΝΟΣ	Μέλος ΔΣ Μη Εκτελεστικό	Συνδεδόμενο Νομικό Πρόσωπο	29/06/2020	ΑΞΙΩΝ ΧΑ	1,694	5,444.24	A	Μετοχή	1

Σημειώσεις Γνωστοποιήσεων Συναλλαγών

Για περισσότερες πληροφορίες επί των γνωστοποιήσεων συναλλαγών επισκεφτείτε την ιστοσελίδα <http://athexgroup.gr/el/web/guest/companies-info-trade-notifications>

[1] - Η Ημερομηνία Υποβολής αφορά την Ημερομηνία που η Γνωστοποίηση παρελήφθη από το Χ.Α.

[2] - Λόγος Υποβολής: Α: Πρόσωπο που ασκεί Διευθυντικά καθήκοντα, Β: Πρόσωπο που έχει στενό δεσμό με πρόσωπο που ασκεί Διευθυντικά καθήκοντα.

[3] - Φύση Συναλλαγής: Α: Αγορά, Π: Πώληση.

[4] - Παρατηρήσεις: 1 - Λόγος Συμμετοχής σε ΑΜΚ, 2 - Λόγος Εξάσκησης Δικαιώματος Προαίρεσης αγοράς μετοχών που παρέχεται στο προσωπικό, 3 - Λόγος Δωρεάς, 4 - Λόγος Συγχώνευσης ή Διάσπασης κλπ, 5 - Λόγος Μετατροπής ή Ανταλλαγής Ομολογιών, 6 - Ανταλλαγή λόγου Προαιρετικής Δημόσιας Πρότασης.

Υποκείμενη Αγορά				Αγορά Παραγώγων													
Ανωτ Τιμή	Κατωτ Τιμή	Τιμή κλεισ.	Μεταβ.	Μήνας Παράδοσης	Άνοιγμα	Ανωτ Τιμή	Κατωτ Τιμή	Τελ. Τιμή	Τιμή κλεισ.	Τελευταία ζήτηση	Τελευταία προσφορά	Τιμή Εκκαθάρισης ¹	Υψηλό ζωής	Χαμηλό ζωής	Πράξεις	Όγκος	Ανοικτές θέσεις
FTSE/X.A. Large Cap				(Μονάδα Διαπραγμάτευσης: 1 Μονάδα Δείκτη x 2€, Χρηματικός Διακανονισμός)													
1,560.85	1,532.13	1,549.36	0.47%	Ιούλιος 2020	1,539.75	1,549.00	1,519.00	1,546.00	1,546.00	---	---	---	1,660.00	---	264	1,498	4,791
				Αύγουστος 2020	1,538.75	1,543.50	1,520.00	1,535.00	1,535.00	---	---	---	1,628.00	---	16	145	293
				Σεπτέμβριος 2020	---	---	---	---	1,549.00	---	---	---	---	---	---	---	---
				Δεκέμβριος 2020	---	---	---	---	1,556.75	---	---	---	---	---	---	---	---
				Μάρτιος 2021	---	---	---	---	1,564.50	---	---	---	---	---	---	---	---
				Ιούνιος 2021	---	---	---	---	1,572.25	---	---	---	---	---	---	---	---

Σημειώσεις Παραγώγων

Τις τιμές εκκαθάρισης και τις τελικές ανοικτές θέσεις μπορείτε να τις ανακτήσετε στο ακόλουθο path <http://www.helex.gr/el/web/guest/statistics-end-of-day-derivatives>

Υποκείμενη Αγορά					Αγορά Παραγώγων													
Ανωτ Τιμή	Κατωτ Τιμή	Τιμή κλεισ.	Μεταβ.	Μήνας Παράδοσης	Άνοιγμα	Ανωτ Τιμή	Κατωτ Τιμή	Τελ Τιμή	Τιμή κλεισ.	Τελευταία ζήτηση	Τελευταία προσφορά	Τιμή Εκκαθάρισης*	Υψηλό ζωής	Χαμηλό ζωής	Πράξεις	Όγκος	Ανοικτές θέσεις	
(Μέγεθος Συμβολαίου: 100 Χρεόγραφα, Φυσική Παράδοση)																		
ALPHA BANK (ΚΟ)					Σεπτέμβριος 2020	0.660	0.684	0.657	0.684	0.684	---	---	---	0.742	---	592	15,864	79,329
0.683	0.655	0.683	3.17%	Δεκέμβριος 2020	---	---	---	---	0.668	---	---	---	---	---	---	---	---	
					Μάρτιος 2021	---	---	---	---	0.672	---	---	---	---	---	---	---	
					Ιούνιος 2021	---	---	---	---	0.675	---	---	---	---	---	---	---	
(Μέγεθος Συμβολαίου: 100 Χρεόγραφα, Φυσική Παράδοση)																		
ATTICA BANK A.T.E. (ΚΟ)					Σεπτέμβριος 2020	---	---	---	---	0.211	---	---	---	---	---	---	---	
0.215	0.206	0.2085	-0.71%	Δεκέμβριος 2020	---	---	---	---	0.212	---	---	---	---	---	---	---	---	
					Μάρτιος 2021	---	---	---	---	0.213	---	---	---	---	---	---	---	
					Ιούνιος 2021	---	---	---	---	0.214	---	---	---	---	---	---	---	
(Μέγεθος Συμβολαίου: 100 Χρεόγραφα, Φυσική Παράδοση)																		
CENERGY HOLDINGS (ΚΑ)					Σεπτέμβριος 2020	0.904	0.904	0.904	0.904	0.904	---	---	---	0.998	---	5	5	2,097
0.9	0.879	0.889	1.02%	Δεκέμβριος 2020	---	---	---	---	0.888	---	---	---	---	---	---	---	---	
					Μάρτιος 2021	---	---	---	---	0.893	---	---	---	---	---	---	---	
					Ιούνιος 2021	---	---	---	---	0.897	---	---	---	---	---	---	---	
(Μέγεθος Συμβολαίου: 100 Χρεόγραφα, Φυσική Παράδοση)																		
COCA-COLA HBC AG (ΚΟ)					Σεπτέμβριος 2020	21.50	21.50	21.32	21.43	21.43	---	---	---	35.15	---	7	8	86
22.47	21.8	22.3	-0.45%	Δεκέμβριος 2020	---	---	---	---	22.61	---	---	---	---	---	---	---	---	
					Μάρτιος 2021	---	---	---	---	22.73	---	---	---	---	---	---	---	
					Ιούνιος 2021	---	---	---	---	22.84	---	---	---	---	---	---	---	
(Μέγεθος Συμβολαίου: 100 Χρεόγραφα, Φυσική Παράδοση)																		
EUROBANK HOLDINGS (ΚΟ)					Σεπτέμβριος 2020	0.405	0.427	0.401	0.418	0.418	---	---	---	0.448	---	260	7,570	45,949
0.4236	0.399	0.4169	2.18%	Δεκέμβριος 2020	---	---	---	---	0.412	---	---	---	---	---	---	---	---	
					Μάρτιος 2021	---	---	---	---	0.414	---	---	---	---	---	---	---	
					Ιούνιος 2021	---	---	---	---	0.416	---	---	---	---	---	---	---	
(Μέγεθος Συμβολαίου: 100 Χρεόγραφα, Φυσική Παράδοση)																		
FOURLIS ΣΥΜΜΕΤΟΧΩΝ (ΚΟ)					Σεπτέμβριος 2020	4.14	4.14	4.01	4.01	4.01	---	---	---	4.29	---	4	8	67
4.265	4.01	4.01	-5.65%	Δεκέμβριος 2020	---	---	---	---	4.29	---	---	---	---	---	---	---	---	
					Μάρτιος 2021	---	---	---	---	4.31	---	---	---	---	---	---	---	
					Ιούνιος 2021	---	---	---	---	4.33	---	---	---	---	---	---	---	
(Μέγεθος Συμβολαίου: 100 Χρεόγραφα, Φυσική Παράδοση)																		
INTRACOM HOLDINGS (ΚΟ)					Σεπτέμβριος 2020	0.517	0.520	0.517	0.520	0.520	---	---	---	0.535	---	6	10	835
0.518	0.497	0.51	0.79%	Δεκέμβριος 2020	---	---	---	---	0.511	---	---	---	---	---	---	---	---	
					Μάρτιος 2021	---	---	---	---	0.513	---	---	---	---	---	---	---	
					Ιούνιος 2021	---	---	---	---	0.516	---	---	---	---	---	---	---	

Σημειώσεις Παραγώγων

Τις τιμές εκκαθάρισης και τις τελικές ανοικτές θέσεις μπορείτε να τις ανακτήσετε στο ακόλουθο path <http://www.helex.gr/el/web/guest/statistics-end-of-day-derivatives>

Υποκείμενη Αγορά				Αγορά Παραγώγων													
Ανωτ Τιμή	Κατωτ Τιμή	Τιμή κλεισ.	Μεταβ.	Μήνας Παράδοσης	Άνοιγμα	Ανωτ Τιμή	Κατωτ Τιμή	Τελ Τιμή	Τιμή κλεισ.	Τελευταία ζήτηση	Τελευταία προσφορά	Τιμή Εκκαθάρισης*	Υψηλό ζωής	Χαμηλό ζωής	Πράξεις	Όγκος	Ανοικτές θέσεις
(Μέγεθος Συμβολαίου: 100 Χρεόγραφα, Φυσική Παράδοση)																	
JUMBO (ΚΟ)				Σεπτέμβριος 2020	15.70	16.13	15.68	16.02	16.02	---	---	---	16.48	---	10	21	298
16.14	15.65	15.95	-0.31%	Δεκέμβριος 2020	---	---	---	---	16.15	---	---	---	---	---	---	---	---
				Μάρτιος 2021	---	---	---	---	16.23	---	---	---	---	---	---	---	---
				Ιούνιος 2021	---	---	---	---	16.31	---	---	---	---	---	---	---	---
(Μέγεθος Συμβολαίου: 100 Χρεόγραφα, Φυσική Παράδοση)																	
LAMDA DEVELOPMENT(ΚΟ)				Σεπτέμβριος 2020	6.14	6.28	6.06	6.06	6.06	---	---	---	6.60	---	87	260	1,400
6.28	6.01	6.01	0.67%	Δεκέμβριος 2020	---	---	---	---	6.03	---	---	---	---	---	---	---	---
				Μάρτιος 2021	---	---	---	---	6.06	---	---	---	---	---	---	---	---
				Ιούνιος 2021	---	---	---	---	6.09	---	---	---	---	---	---	---	---
(Μέγεθος Συμβολαίου: 100 Χρεόγραφα, Φυσική Παράδοση)																	
MARFIN INVESTMENT GROUP (ΚΟ)				Σεπτέμβριος 2020	0.063	0.064	0.060	0.060	0.060	---	---	---	0.084	---	34	1,200	39,518
0.0628	0.0598	0.0603	0.17%	Δεκέμβριος 2020	---	---	---	---	0.061	---	---	---	---	---	---	---	---
				Μάρτιος 2021	---	---	---	---	0.061	---	---	---	---	---	---	---	---
				Ιούνιος 2021	---	---	---	---	0.061	---	---	---	---	---	---	---	---
(Μέγεθος Συμβολαίου: 100 Χρεόγραφα, Φυσική Παράδοση)																	
TITAN CEMENT (ΚΑ)				Σεπτέμβριος 2020	10.80	10.80	10.62	10.73	10.73	---	---	---	12.30	---	31	112	2,230
10.8	10.56	10.64	0.00%	Δεκέμβριος 2020	---	---	---	---	10.74	---	---	---	---	---	---	---	---
				Μάρτιος 2021	---	---	---	---	10.79	---	---	---	---	---	---	---	---
				Ιούνιος 2021	---	---	---	---	10.85	---	---	---	---	---	---	---	---
(Μέγεθος Συμβολαίου: 100 Χρεόγραφα, Φυσική Παράδοση)																	
VIOTALCO SA/NV (ΚΑ)				Σεπτέμβριος 2020	2.35	2.35	2.31	2.33	2.33	---	---	---	2.55	---	19	54	2,017
2.36	2.28	2.345	0.86%	Δεκέμβριος 2020	---	---	---	---	2.35	---	---	---	---	---	---	---	---
				Μάρτιος 2021	---	---	---	---	2.36	---	---	---	---	---	---	---	---
				Ιούνιος 2021	---	---	---	---	2.37	---	---	---	---	---	---	---	---
(Μέγεθος Συμβολαίου: 100 Χρεόγραφα, Φυσική Παράδοση)																	
ΑΔΜΗΕ ΣΥΜΜΕΤΟΧΩΝ Α.Ε. (ΚΟ)				Σεπτέμβριος 2020	2.19	2.20	2.16	2.17	2.17	---	---	---	2.47	---	9	41	3,648
2.3	2.26	2.295	0.88%	Δεκέμβριος 2020	---	---	---	---	2.30	---	---	---	---	---	---	---	---
				Μάρτιος 2021	---	---	---	---	2.31	---	---	---	---	---	---	---	---
				Ιούνιος 2021	---	---	---	---	2.32	---	---	---	---	---	---	---	---
(Μέγεθος Συμβολαίου: 100 Χρεόγραφα, Φυσική Παράδοση)																	
ΓΕΚ ΤΕΡΝΑ (ΚΟ)				Σεπτέμβριος 2020	6.14	6.34	6.11	6.19	6.19	---	---	---	6.92	---	117	465	3,098
6.34	6.05	6.14	1.49%	Δεκέμβριος 2020	---	---	---	---	6.11	---	---	---	---	---	---	---	---
				Μάρτιος 2021	---	---	---	---	6.14	---	---	---	---	---	---	---	---
				Ιούνιος 2021	---	---	---	---	6.17	---	---	---	---	---	---	---	---

Σημειώσεις Παραγώγων

Τις τιμές εκκαθάρισης και τις τελικές ανοικτές θέσεις μπορείτε να τις ανακτήσετε στο ακόλουθο path <http://www.helex.gr/el/web/guest/statistics-end-of-day-derivatives>

Υποκείμενη Αγορά				Αγορά Παραγώγων													
Ανωτ Τιμή	Κατωτ Τιμή	Τιμή κλεισ.	Μεταβ.	Μήνας Παράδοσης	Άνοιγμα	Ανωτ Τιμή	Κατωτ Τιμή	Τελ Τιμή	Τιμή κλεισ.	Τελευταία ζήτηση	Τελευταία προσφορά	Τιμή Εκκαθάρισης*	Υψηλό ζωής	Χαμηλό ζωής	Πράξεις	Όγκος	Ανοικτές θέσεις
ΔΕΗ (ΚΟ)				(Μέγεθος Συμβολαίου: 100 Χρεόγραφα, Φυσική Παράδοση)													
3.524	3.408	3.464	0.41%	Σεπτέμβριος 2020	3.45	3.53	3.42	3.47	3.47	---	---	---	3.78	---	135	941	11,123
				Δεκέμβριος 2020	3.54	3.54	3.54	3.54	3.54	---	---	---	3.60	---	1	4	4
				Μάρτιος 2021	---	---	---	---	3.50	---	---	---	---	---	---	---	---
				Ιούνιος 2021	---	---	---	---	3.52	---	---	---	---	---	---	---	---
ΕΘΝΙΚΗ ΤΡΑΠΕΖΑ (ΚΟ)				(Μέγεθος Συμβολαίου: 100 Χρεόγραφα, Φυσική Παράδοση)													
1.287	1.234	1.279	2.48%	Σεπτέμβριος 2020	1.28	1.30	1.23	1.28	1.28	---	---	---	1.51	---	561	14,195	23,776
				Δεκέμβριος 2020	---	---	---	---	1.26	---	---	---	---	---	---	---	---
				Μάρτιος 2021	---	---	---	---	1.27	---	---	---	---	---	---	---	---
				Ιούνιος 2021	---	---	---	---	1.27	---	---	---	---	---	---	---	---
ΕΛΛΑΚΤΩΡ (ΚΟ)				(Μέγεθος Συμβολαίου: 100 Χρεόγραφα, Φυσική Παράδοση)													
1.09	1.058	1.072	0.19%	Σεπτέμβριος 2020	1.09	1.09	1.05	1.07	1.07	---	---	---	1.23	---	58	384	9,763
				Δεκέμβριος 2020	---	---	---	---	1.08	---	---	---	---	---	---	---	---
				Μάρτιος 2021	---	---	---	---	1.09	---	---	---	---	---	---	---	---
				Ιούνιος 2021	---	---	---	---	1.09	---	---	---	---	---	---	---	---
ΕΛΛΗΝ. ΧΡΗΜΑΤΙΣΤΗΡΙΑ-Χ.Α. (ΚΟ)				(Μέγεθος Συμβολαίου: 100 Χρεόγραφα, Φυσική Παράδοση)													
3.23	3.16	3.19	0.63%	Σεπτέμβριος 2020	3.21	3.21	3.19	3.19	3.19	---	---	---	3.70	---	4	20	929
				Δεκέμβριος 2020	---	---	---	---	3.20	---	---	---	---	---	---	---	---
				Μάρτιος 2021	---	---	---	---	3.22	---	---	---	---	---	---	---	---
				Ιούνιος 2021	---	---	---	---	3.23	---	---	---	---	---	---	---	---
ΕΛΛΗΝΙΚΑ ΠΕΤΡΕΛΑΙΑ (ΚΟ)				(Μέγεθος Συμβολαίου: 100 Χρεόγραφα, Φυσική Παράδοση)													
6	5.88	5.93	-0.34%	Σεπτέμβριος 2020	5.90	6.00	5.87	5.92	5.92	---	---	---	6.24	---	8	30	1,326
				Δεκέμβριος 2020	---	---	---	---	6.01	---	---	---	---	---	---	---	---
				Μάρτιος 2021	---	---	---	---	6.04	---	---	---	---	---	---	---	---
				Ιούνιος 2021	---	---	---	---	6.07	---	---	---	---	---	---	---	---
ΕΥΔΑΠ (ΚΟ)				(Μέγεθος Συμβολαίου: 100 Χρεόγραφα, Φυσική Παράδοση)													
6.97	6.82	6.85	-1.72%	Σεπτέμβριος 2020	---	---	---	---	7.00	---	---	---	7.17	---	---	---	83
				Δεκέμβριος 2020	---	---	---	---	7.04	---	---	---	---	---	---	---	---
				Μάρτιος 2021	---	---	---	---	7.07	---	---	---	---	---	---	---	---
				Ιούνιος 2021	---	---	---	---	7.11	---	---	---	---	---	---	---	---
ΙΝΤΡΑΛΟΤ (ΚΟ)				(Μέγεθος Συμβολαίου: 100 Χρεόγραφα, Φυσική Παράδοση)													
0.15	0.1414	0.1466	2.66%	Σεπτέμβριος 2020	0.148	0.149	0.146	0.146	0.146	---	---	---	0.149	---	18	109	1,239
				Δεκέμβριος 2020	---	---	---	---	0.144	---	---	---	---	---	---	---	---
				Μάρτιος 2021	---	---	---	---	0.145	---	---	---	---	---	---	---	---
				Ιούνιος 2021	---	---	---	---	0.146	---	---	---	---	---	---	---	---

Σημειώσεις Παραγώγων

Τις τιμές εκκαθάρισης και τις τελικές ανοικτές θέσεις μπορείτε να τις ανακτήσετε στο ακόλουθο path <http://www.helex.gr/el/web/guest/statistics-end-of-day-derivatives>

Υποκείμενη Αγορά				Αγορά Παραγώγων													
Ανωτ Τιμή	Κατωτ Τιμή	Τιμή κλεισ.	Μεταβ.	Μήνας Παράδοσης	Άνοιγμα	Ανωτ Τιμή	Κατωτ Τιμή	Τελ Τιμή	Τιμή κλεισ.	Τελευταία ζήτηση	Τελευταία προσφορά	Τιμή Εκκαθάρισης*	Υψηλό ζωής	Χαμηλό ζωής	Πράξεις	Όγκος	Ανοικτές θέσεις
(Μέγεθος Συμβολαίου: 100 Χρεόγραφα, Φυσική Παράδοση)																	
ΜΟΤΟΡ ΟΪΛ (ΚΟ)				Σεπτέμβριος 2020	12.37	12.86	12.37	12.86	12.86	---	---		15.38	---	22	74	254
12.9	12.41	12.8	3.81%	Δεκέμβριος 2020	---	---	---	---	12.45	---	---		---	---	---	---	---
				Μάρτιος 2021	---	---	---	---	12.51	---	---		13.27	---	---	---	2
				Ιούνιος 2021	---	---	---	---	12.57	---	---		---	---	---	---	---
(Μέγεθος Συμβολαίου: 100 Χρεόγραφα, Φυσική Παράδοση)																	
ΜΥΤΙΛΗΝΑΙΟΣ (ΚΟ)				Σεπτέμβριος 2020	7.38	7.44	7.30	7.40	7.40	---	---		7.95	---	24	97	4,709
7.445	7.285	7.38	1.37%	Δεκέμβριος 2020	---	---	---	---	7.35	---	---		---	---	---	---	---
				Μάρτιος 2021	---	---	---	---	7.39	---	---		---	---	---	---	---
				Ιούνιος 2021	---	---	---	---	7.42	---	---		---	---	---	---	---
(Μέγεθος Συμβολαίου: 100 Χρεόγραφα, Φυσική Παράδοση)																	
ΟΛΠ (ΚΟ)				Σεπτέμβριος 2020	16.56	16.91	16.56	16.91	16.91	---	---		17.65	---	2	5	395
17.2	16.74	16.8	-3.00%	Δεκέμβριος 2020	---	---	---	---	17.48	---	---		---	---	---	---	---
				Μάρτιος 2021	---	---	---	---	17.57	---	---		---	---	---	---	---
				Ιούνιος 2021	---	---	---	---	17.66	---	---		---	---	---	---	---
(Μέγεθος Συμβολαίου: 100 Χρεόγραφα, Φυσική Παράδοση)																	
ΟΠΑΠ (ΚΟ)				Σεπτέμβριος 2020	8.22	8.22	8.17	8.21	8.21	---	---		9.21	---	9	31	1,185
8.55	8.365	8.395	-0.59%	Δεκέμβριος 2020	---	---	---	---	8.53	---	---		---	---	---	---	---
				Μάρτιος 2021	---	---	---	---	8.57	---	---		---	---	---	---	---
				Ιούνιος 2021	---	---	---	---	8.61	---	---		---	---	---	---	---
(Μέγεθος Συμβολαίου: 100 Χρεόγραφα, Φυσική Παράδοση)																	
ΟΤΕ (ΚΟ)				Σεπτέμβριος 2020	11.58	11.58	11.46	11.56	11.56	---	---		12.29	---	25	78	2,116
12.1	11.95	12.03	0.17%	Δεκέμβριος 2020	---	---	---	---	12.12	---	---		---	---	---	---	---
				Μάρτιος 2021	---	---	---	---	12.18	---	---		---	---	---	---	---
				Ιούνιος 2021	---	---	---	---	12.25	---	---		---	---	---	---	---
(Μέγεθος Συμβολαίου: 100 Χρεόγραφα, Φυσική Παράδοση)																	
ΠΕΙΡΑΙΩΣ ΤΡΑΠΕΖΑ (ΚΟ)				Σεπτέμβριος 2020	1.57	1.58	1.49	1.53	1.53	---	---		1.75	---	248	3,824	9,971
1.5885	1.491	1.511	-3.76%	Δεκέμβριος 2020	---	---	---	---	1.58	---	---		---	---	---	---	---
				Μάρτιος 2021	---	---	---	---	1.59	---	---		---	---	---	---	---
				Ιούνιος 2021	---	---	---	---	1.60	---	---		---	---	---	---	---
(Μέγεθος Συμβολαίου: 100 Χρεόγραφα, Φυσική Παράδοση)																	
ΤΕΡΝΑ ΕΝΕΡΓΕΙΑΚΗ (ΚΟ)				Σεπτέμβριος 2020	9.60	9.68	9.60	9.68	9.68	---	---		9.68	---	21	84	2,979
9.7	9.59	9.67	0.62%	Δεκέμβριος 2020	---	---	---	---	9.70	---	---		---	---	---	---	---
				Μάρτιος 2021	---	---	---	---	9.75	---	---		---	---	---	---	---
				Ιούνιος 2021	---	---	---	---	9.80	---	---		---	---	---	---	---

Σημειώσεις Παραγώγων

Τις τιμές εκκαθάρισης και τις τελικές ανοικτές θέσεις μπορείτε να τις ανακτήσετε στο ακόλουθο path <http://www.helex.gr/el/web/guest/statistics-end-of-day-derivatives>

FTSE/X.A. Large Cap

(Μονάδα Διαπραγμάτευσης: 1 Μονάδα Δείκτη x 2€ - Τρόπος Εξάσκησης: Ευρωπαϊκός Χρηματικός Διακανονισμός)

Τιμή Εξάσκησης	Δικαιώματα Αγοράς														Δικαιώματα Πώλησης																				
	Ιούλιος 2020							Αύγουστος 2020							Λοιποί Μήνες		Ιούλιος 2020							Αύγουστος 2020							Λοιποί Μήνες		Τιμή Εξάσκησης		
	Άνοιγμα	Ανιψ. Τιμή	Κατωτ. Τιμή	Τελ. Τιμή	Τιμή κλεισ.	Όγκος	Ανοικτές θέσεις	Άνοιγμα	Ανιψ. Τιμή	Κατωτ. Τιμή	Τελ. Τιμή	Τιμή κλεισ.	Όγκος	Ανοικτές θέσεις	Όγκος	Ανοικτές θέσεις	Άνοιγμα	Ανιψ. Τιμή	Κατωτ. Τιμή	Τελ. Τιμή	Τιμή κλεισ.	Όγκος	Ανοικτές θέσεις	Άνοιγμα	Ανιψ. Τιμή	Κατωτ. Τιμή	Τελ. Τιμή	Τιμή κλεισ.	Όγκος	Ανοικτές θέσεις	Όγκος	Ανοικτές θέσεις			
1,050	-	-	-	-	-	-	-	-	-	-	-	-	-	-	-	-	-	-	-	-	-	-	-	-	-	-	-	-	-	-	-	-		-	-
1,075	-	-	-	-	-	-	-	-	-	-	-	-	-	-	-	-	-	-	-	-	-	-	-	-	-	-	-	-	-	-	-	-	-	-	1,075
1,100	-	-	-	-	-	-	-	-	-	-	-	-	-	-	-	-	-	-	-	-	-	-	-	-	-	-	-	-	-	-	-	-	-	-	1,100
1,125	-	-	-	-	-	-	-	-	-	-	-	-	-	-	-	-	-	-	-	-	-	-	-	-	-	-	-	-	-	-	-	-	-	-	1,125
1,150	-	-	-	-	-	-	-	-	-	-	-	-	-	-	-	-	-	-	-	-	-	-	-	-	-	-	-	-	-	-	-	-	-	-	1,150
1,175	-	-	-	-	-	-	-	-	-	-	-	-	-	-	-	-	-	-	-	-	-	-	-	-	-	-	-	-	-	-	-	-	-	-	1,175
1,200	-	-	-	-	-	-	-	-	-	-	-	-	-	-	-	-	-	-	-	-	-	-	-	-	-	-	-	-	-	-	-	-	-	-	1,200
1,225	-	-	-	-	-	-	-	-	-	-	-	-	-	-	-	-	-	-	-	-	-	-	-	-	-	-	-	-	-	-	-	-	-	-	1,225
1,250	-	-	-	-	-	-	-	-	-	-	-	-	-	-	-	-	-	-	-	-	-	-	-	-	-	-	-	-	-	-	-	-	-	-	1,250
1,275	0.00	0.00	0.00	-	262.00	-	-	-	-	-	-	-	-	-	-	-	0.00	0.00	0.00	-	0.31	-	-	-	-	-	-	-	-	-	-	-	-	-	1,275
1,300	0.00	0.00	0.00	-	237.00	-	-	0.00	0.00	0.00	-	243.00	-	-	-	0.00	0.00	0.00	-	0.64	-	-	0.00	0.00	0.00	-	9.70	-	-	-	-	-	-	1,300	
1,325	0.00	0.00	0.00	-	213.00	-	-	0.00	0.00	0.00	-	222.00	-	-	-	0.00	0.00	0.00	-	1.20	-	-	0.00	0.00	0.00	-	13.00	-	-	-	-	-	-	1,325	
1,350	0.00	0.00	0.00	-	189.00	-	-	0.00	0.00	0.00	-	201.00	-	-	-	0.00	0.00	0.00	-	2.30	-	-	0.00	0.00	0.00	-	17.25	-	-	-	-	-	-	1,350	
1,375	0.00	0.00	0.00	-	165.00	-	-	0.00	0.00	0.00	-	181.00	-	-	-	0.00	0.00	0.00	-	4.00	-	-	0.00	0.00	0.00	-	22.50	-	-	-	-	-	-	1,375	
1,400	0.00	0.00	0.00	-	143.00	-	40	0.00	0.00	0.00	-	162.00	-	-	-	0.00	0.00	0.00	-	6.50	-	20	0.00	0.00	0.00	-	28.50	-	20	-	-	-	-	1,400	
1,425	0.00	0.00	0.00	-	122.00	-	40	0.00	0.00	0.00	-	145.00	-	-	-	0.00	0.00	0.00	-	10.25	-	60	0.00	0.00	0.00	-	35.75	-	-	-	-	-	-	1,425	
1,450	0.00	0.00	0.00	-	102.00	-	-	0.00	0.00	0.00	-	128.00	-	-	-	0.00	0.00	0.00	-	15.50	-	71	0.00	0.00	0.00	-	44.25	-	-	-	-	-	-	1,450	
1,475	0.00	0.00	0.00	-	84.00	-	1	0.00	0.00	0.00	-	113.00	-	-	-	0.00	0.00	0.00	-	22.50	-	-	0.00	0.00	0.00	-	54.00	-	-	-	-	-	-	1,475	
1,500	0.00	0.00	0.00	-	67.50	-	20	0.00	0.00	0.00	-	99.00	-	20	23.75	0.00	23.00	25.00	25.00	85	52	63.00	63.00	63.00	63.00	63.00	63.00	1	-	-	-	-	-	1,500	
1,525	46.25	53.50	46.25	53.50	53.50	80	20	0.00	0.00	0.00	-	86.00	-	-	0.00	53.50	0.00	-	42.25	-	100	78.00	78.00	78.00	78.00	78.00	20	-	-	-	-	-	-	1,525	
1,550	0.00	0.00	0.00	-	41.50	-	27	0.00	0.00	0.00	-	74.50	-	21	48.00	0.00	43.25	43.25	43.25	42	81	0.00	0.00	0.00	-	90.00	-	-	-	-	-	-	-	1,550	
1,575	29.25	29.25	29.25	29.25	29.25	20	62	47.75	47.75	47.75	47.75	47.75	1	40	0.00	29.25	0.00	-	70.00	-	85	90.50	90.50	90.50	90.50	90.50	40	1	-	-	-	-	-	1,575	
1,600	0.00	0.00	0.00	-	23.50	-	70	0.00	0.00	0.00	-	54.50	-	20	0.00	0.00	0.00	-	87.00	-	60	0.00	0.00	0.00	-	120.00	-	65	-	-	-	-	-	1,600	
1,625	0.00	0.00	0.00	-	17.25	-	84	0.00	0.00	0.00	-	46.25	-	1	0.00	0.00	0.00	-	106.00	-	20	0.00	0.00	0.00	-	137.00	-	20	-	-	-	-	-	1,625	
1,650	0.00	0.00	0.00	-	12.25	-	23	0.00	0.00	0.00	-	39.00	-	-	0.00	0.00	0.00	-	126.00	-	41	0.00	0.00	0.00	-	155.00	-	-	-	-	-	-	-	1,650	
1,675	0.00	0.00	0.00	-	8.50	-	120	0.00	0.00	0.00	-	32.75	-	1	0.00	0.00	0.00	-	147.00	-	60	0.00	0.00	0.00	-	173.00	-	-	-	-	-	-	-	1,675	
1,700	0.00	0.00	0.00	-	5.80	-	-	0.00	0.00	0.00	-	27.25	-	-	0.00	0.00	0.00	-	169.00	-	-	0.00	0.00	0.00	-	193.00	-	-	-	-	-	-	-	1,700	
1,725	0.00	0.00	0.00	-	3.90	-	-	0.00	0.00	0.00	-	22.75	-	-	0.00	0.00	0.00	-	192.00	-	-	0.00	0.00	0.00	-	213.00	-	-	-	-	-	-	-	1,725	
1,750	0.00	0.00	0.00	-	2.50	-	1	0.00	0.00	0.00	-	18.75	-	-	0.00	0.00	0.00	-	216.00	-	-	0.00	0.00	0.00	-	234.00	-	-	-	-	-	-	-	1,750	
1,775	0.00	0.00	0.00	-	1.60	-	-	0.00	0.00	0.00	-	15.25	-	-	0.00	0.00	0.00	-	240.00	-	-	0.00	0.00	0.00	-	255.00	-	-	-	-	-	-	-	1,775	
1,800	-	-	-	-	-	-	-	-	-	-	-	-	-	-	-	-	-	-	-	-	-	-	-	-	-	-	-	-	-	-	-	-	-	-	1,800
1,825	-	-	-	-	-	-	-	-	-	-	-	-	-	-	-	-	-	-	-	-	-	-	-	-	-	-	-	-	-	-	-	-	-	-	1,825
1,850	-	-	-	-	-	-	-	-	-	-	-	-	-	-	-	-	-	-	-	-	-	-	-	-	-	-	-	-	-	-	-	-	-	-	1,850
1,875	-	-	-	-	-	-	-	-	-	-	-	-	-	-	-	-	-	-	-	-	-	-	-	-	-	-	-	-	-	-	-	-	-	-	1,875
1,900	-	-	-	-	-	-	-	-	-	-	-	-	-	-	-	-	-	-	-	-	-	-	-	-	-	-	-	-	-	-	-	-	-	-	1,900
1,925	-	-	-	-	-	-	-	-	-	-	-	-	-	-	-	-	-	-	-	-	-	-	-	-	-	-	-	-	-	-	-	-	-	-	1,925

FTSE/X.A. Large Cap

(Μονάδα Διαπραγμάτευσης: 1 Μονάδα Δείκτη x 2€ - Τρόπος Εξάσκησης: Ευρωπαϊκός Χρηματικός Διακανονισμός)

Τιμή Εξάσκησης	Δικαιώματα Αγοράς														Δικαιώματα Πώλησης																							
	Ιούλιος 2020							Αύγουστος 2020							Λοιποί Μήνες		Ιούλιος 2020							Αύγουστος 2020							Λοιποί Μήνες		Τιμή Εξάσκησης					
	Άνοιγμα	Ανιψ. Τιμή	Κατωτ. Τιμή	Τελ. Τιμή	Τιμή κλεισ.	Όγκος	Ανοικτές θέσεις	Άνοιγμα	Ανιψ. Τιμή	Κατωτ. Τιμή	Τελ. Τιμή	Τιμή κλεισ.	Όγκος	Ανοικτές θέσεις	Όγκος	Ανοικτές θέσεις	Άνοιγμα	Ανιψ. Τιμή	Κατωτ. Τιμή	Τελ. Τιμή	Τιμή κλεισ.	Όγκος	Ανοικτές θέσεις	Άνοιγμα	Ανιψ. Τιμή	Κατωτ. Τιμή	Τελ. Τιμή	Τιμή κλεισ.	Όγκος	Ανοικτές θέσεις	Όγκος	Ανοικτές θέσεις						
1,950	-	-	-	-	-	-	-	-	-	-	-	-	-	-	-	-	-	-	-	-	-	-	-	-	-	-	-	-	-	-	-	-		-	1,950			
1,975	-	-	-	-	-	-	-	-	-	-	-	-	-	-	-	-	-	-	-	-	-	-	-	-	-	-	-	-	-	-	-	-	-	1,975				
2,000	-	-	-	-	-	-	-	-	-	-	-	-	-	-	-	-	-	-	-	-	-	-	-	-	-	-	-	-	-	-	-	-	2,000					
2,050	-	-	-	-	-	-	-	-	-	-	-	-	-	-	-	-	-	-	-	-	-	-	-	-	-	-	-	-	-	-	-	-	2,050					
2,100	-	-	-	-	-	-	-	-	-	-	-	-	-	-	-	-	-	-	-	-	-	-	-	-	-	-	-	-	-	-	-	-	2,100					
2,150	-	-	-	-	-	-	-	-	-	-	-	-	-	-	-	-	-	-	-	-	-	-	-	-	-	-	-	-	-	-	-	-	2,150					
2,200	-	-	-	-	-	-	-	-	-	-	-	-	-	-	-	-	-	-	-	-	-	-	-	-	-	-	-	-	-	-	-	-	2,200					
2,250	-	-	-	-	-	-	-	-	-	-	-	-	-	-	-	-	-	-	-	-	-	-	-	-	-	-	-	-	-	-	-	-	2,250					
2,300	-	-	-	-	-	-	-	-	-	-	-	-	-	-	-	-	-	-	-	-	-	-	-	-	-	-	-	-	-	-	-	-	2,300					
2,350	-	-	-	-	-	-	-	-	-	-	-	-	-	-	-	-	-	-	-	-	-	-	-	-	-	-	-	-	-	-	-	-	2,350					
2,400	-	-	-	-	-	-	-	-	-	-	-	-	-	-	-	-	-	-	-	-	-	-	-	-	-	-	-	-	-	-	-	-	2,400					
2,450	-	-	-	-	-	-	-	-	-	-	-	-	-	-	-	-	-	-	-	-	-	-	-	-	-	-	-	-	-	-	-	-	2,450					
2,500	-	-	-	-	-	-	-	-	-	-	-	-	-	-	-	-	-	-	-	-	-	-	-	-	-	-	-	-	-	-	-	-	2,500					
2,550	-	-	-	-	-	-	-	-	-	-	-	-	-	-	-	-	-	-	-	-	-	-	-	-	-	-	-	-	-	-	-	-	2,550					
2,600	-	-	-	-	-	-	-	-	-	-	-	-	-	-	-	-	-	-	-	-	-	-	-	-	-	-	-	-	-	-	-	-	2,600					
Σύνολο:						100	508						1	103	0	0																	127	650	61	106	0	0
Αριθμός Πράξεων:							6						1	0																			11		4	0		

ALPHA BANK (KO)

(Μέγεθος Συμβολαίου: 100 Χρεόγραφα, Τρόπος Εξάσκησης: Αμερικάνικος, Φυσική Παράδοση)

Τιμή Εξάσκησης	Δικαιώματα Αγοράς												Δικαιώματα Πώλησης																		
	Ιούλιος 2020				Αύγουστος 2020				Λοιποί Μήνες				Ιούλιος 2020				Αύγουστος 2020				Λοιποί Μήνες										
	Άνοιγμα	Ανιτ Τιμή	Καπιτ Τιμή	Τελ Τιμή	Τιμή κλεισ.	Όγκος	Ανοικτές θέσεις	Άνοιγμα	Ανιτ Τιμή	Καπιτ Τιμή	Τελ Τιμή	Τιμή κλεισ.	Όγκος	Ανοικτές θέσεις	Όγκος	Ανοικτές θέσεις	Άνοιγμα	Ανιτ Τιμή	Καπιτ Τιμή	Τελ Τιμή	Τιμή κλεισ.	Όγκος	Ανοικτές θέσεις	Όγκος	Ανοικτές θέσεις	Τιμή Εξάσκησης					
0.250	0.000	0.000	0.000	0.412	-	-	0.000	0.000	0.000	0.413	-	-	0.000	0.000	0.000	0.001	-	-	0.000	0.000	0.000	0.001	-	-	0.000	0.000	0.000	0.001	-	-	0.003
0.300	0.000	0.000	0.000	0.362	-	-	0.000	0.000	0.000	0.363	-	-	0.000	0.000	0.000	0.001	-	-	0.000	0.000	0.000	0.001	-	-	0.000	0.000	0.000	0.001	-	-	0.003
0.350	0.000	0.000	0.000	0.312	-	-	0.000	0.000	0.000	0.313	-	-	0.000	0.000	0.000	0.001	-	-	0.000	0.000	0.000	0.001	-	-	0.000	0.000	0.000	0.001	-	-	0.004
0.400	0.000	0.000	0.000	0.263	-	-	0.000	0.000	0.000	0.265	-	-	0.000	0.000	0.000	0.001	-	-	0.000	0.000	0.000	0.002	-	-	0.000	0.000	0.000	0.002	-	-	0.004
0.450	0.000	0.000	0.000	0.213	-	-	0.000	0.000	0.000	0.218	-	-	0.000	0.000	0.000	0.001	-	-	0.000	0.000	0.000	0.005	-	-	0.000	0.000	0.000	0.005	-	-	0.005
0.500	0.000	0.000	0.000	0.166	-	-	0.000	0.000	0.000	0.175	-	-	0.000	0.000	0.000	0.004	-	-	0.000	0.000	0.000	0.012	-	-	0.000	0.000	0.000	0.012	-	-	0.005
0.550	0.000	0.000	0.000	0.123	-	-	0.000	0.000	0.000	0.137	-	-	0.000	0.000	0.000	0.011	-	-	0.000	0.000	0.000	0.024	-	-	0.000	0.000	0.000	0.024	-	-	0.006
0.600	0.000	0.000	0.000	0.087	-	-	0.000	0.000	0.000	0.105	-	-	0.000	0.000	0.000	0.024	-	-	0.000	0.000	0.000	0.041	-	-	0.000	0.000	0.000	0.041	-	-	0.006
0.650	0.000	0.000	0.000	0.058	-	-	0.000	0.000	0.000	0.078	-	-	0.000	0.000	0.000	0.045	-	-	0.000	0.000	0.000	0.064	-	-	0.000	0.000	0.000	0.064	-	-	0.007
0.700	0.000	0.000	0.000	0.036	-	-	0.000	0.000	0.000	0.057	-	-	0.000	0.000	0.000	0.074	-	-	0.000	0.000	0.000	0.093	-	-	0.000	0.000	0.000	0.093	-	-	0.007
0.750	0.000	0.000	0.000	0.022	-	-	0.000	0.000	0.000	0.041	-	-	0.000	0.000	0.000	0.109	-	-	0.000	0.000	0.000	0.127	-	-	0.000	0.000	0.000	0.127	-	-	0.008
0.800	0.000	0.000	0.000	0.013	-	-	0.000	0.000	0.000	0.029	-	-	0.000	0.000	0.000	0.150	-	-	0.000	0.000	0.000	0.165	-	-	0.000	0.000	0.000	0.165	-	-	0.008
0.850	0.000	0.000	0.000	0.007	-	-	0.000	0.000	0.000	0.020	-	-	0.000	0.000	0.000	0.195	-	-	0.000	0.000	0.000	0.206	-	-	0.000	0.000	0.000	0.206	-	-	0.009
0.900	0.000	0.000	0.000	0.004	-	-	0.000	0.000	0.000	0.013	-	-	0.000	0.000	0.000	0.241	-	-	0.000	0.000	0.000	0.249	-	-	0.000	0.000	0.000	0.249	-	-	0.009
0.950	0.000	0.000	0.000	0.002	-	-	0.000	0.000	0.000	0.009	-	-	0.000	0.000	0.000	0.289	-	-	0.000	0.000	0.000	0.295	-	-	0.000	0.000	0.000	0.295	-	-	0.010
1.000					-	-					-	-					-	-					-	-					-	-	0.010
1.100					-	-					-	-					-	-					-	-					-	-	0.011
1.200					-	-					-	-					-	-					-	-					-	-	0.012
1.300					-	-					-	-					-	-					-	-					-	-	0.013
1.400					-	-					-	-					-	-					-	-					-	-	0.014
1.500					-	-					-	-					-	-					-	-					-	-	0.015
1.600					-	-					-	-					-	-					-	-					-	-	0.016
1.700					-	-					-	-					-	-					-	-					-	-	0.017
1.800					-	-					-	-					-	-					-	-					-	-	0.018
1.900					-	-					-	-					-	-					-	-					-	-	0.019
2.000					-	-					-	-					-	-					-	-					-	-	0.020
2.200					-	-					-	-					-	-					-	-					-	-	0.022
2.400					-	-					-	-					-	-					-	-					-	-	0.024
2.600					-	-					-	-					-	-					-	-					-	-	0.026
2.800					-	-					-	-					-	-					-	-					-	-	0.028
Σύνολα:					0	0					0	0	0	0			0	0					0	0	0	0					
Αριθμός Πράξεων:					0						0		0				0.00						0		0						

ΔΕΗ (ΚΟ)

(Μέγεθος Συμβολαίου: 100 Χρεόγραφα, Τρόπος Εξάσκησης: Αμερικάνικος, Φυσική Παράδοση)

Τιμή Εξάσκησης	Δικαιώματα Αγοράς														Δικαιώματα Πώλησης																			
	Ιούλιος 2020							Αύγουστος 2020							Λοιποί Μήνες		Ιούλιος 2020							Αύγουστος 2020							Λοιποί Μήνες		Τιμή Εξάσκησης	
	Άνοιγμα	Ανιτ Τιμή	Καπιτ Τιμή	Τελ Τιμή	Τιμή κλεισ.	Όγκος	Ανοικτές θέσεις	Άνοιγμα	Ανιτ Τιμή	Καπιτ Τιμή	Τελ Τιμή	Τιμή κλεισ.	Όγκος	Ανοικτές θέσεις	Όγκος	Ανοικτές θέσεις	Άνοιγμα	Ανιτ Τιμή	Καπιτ Τιμή	Τελ Τιμή	Τιμή κλεισ.	Όγκος	Ανοικτές θέσεις	Άνοιγμα	Ανιτ Τιμή	Καπιτ Τιμή	Τελ Τιμή	Τιμή κλεισ.	Όγκος	Ανοικτές θέσεις	Όγκος	Ανοικτές θέσεις		
1.000						-	-							-	-									-	-									
1.100						-	-							-	-									-	-									0.011
1.200						-	-							-	-									-	-									0.012
1.300						-	-							-	-									-	-									0.013
1.400						-	-							-	-									-	-									0.014
1.500						-	-							-	-									-	-									0.015
1.600						-	-							-	-									-	-									0.016
1.700	0.000	0.000	0.000		1.75	-	-	0.000	0.000	0.000		1.75	-	-			0.000	0.000	0.000		0.001	-	-		0.000	0.000	0.000		0.001	-	-			0.017
1.800	0.000	0.000	0.000		1.65	-	-	0.000	0.000	0.000		1.66	-	-			0.000	0.000	0.000		0.001	-	-		0.000	0.000	0.000		0.001	-	-			0.018
1.900	0.000	0.000	0.000		1.55	-	-	0.000	0.000	0.000		1.56	-	-			0.000	0.000	0.000		0.001	-	-		0.000	0.000	0.000		0.002	-	-			0.019
2.000	0.000	0.000	0.000		1.45	-	-	0.000	0.000	0.000		1.46	-	-			0.000	0.000	0.000		0.001	-	-		0.000	0.000	0.000		0.001	-	-			0.020
2.200	0.000	0.000	0.000		1.25	-	-	0.000	0.000	0.000		1.26	-	-			0.000	0.000	0.000		0.001	-	-		0.000	0.000	0.000		0.003	-	-			0.022
2.400	0.000	0.000	0.000		1.05	-	-	0.000	0.000	0.000		1.07	-	-			0.000	0.000	0.000		0.002	-	-		0.000	0.000	0.000		0.009	-	-			0.024
2.600	0.000	0.000	0.000		0.853	-	-	0.000	0.000	0.000		0.880	-	-			0.000	0.000	0.000		0.001	-	-		0.000	0.000	0.000		0.023	-	-			0.026
2.800	0.000	0.000	0.000		0.657	-	-	0.000	0.000	0.000		0.708	-	-			0.000	0.000	0.000		0.005	-	-		0.000	0.000	0.000		0.050	-	-			0.028
3.000	0.000	0.000	0.000		0.472	-	-	0.000	0.000	0.000		0.554	-	-			0.000	0.000	0.000		0.019	-	-		0.000	0.000	0.000		0.096	-	-			0.030
3.200	0.000	0.000	0.000		0.311	-	-	0.000	0.000	0.000		0.421	-	-			0.000	0.000	0.000		0.058	-	-		0.000	0.000	0.000		0.162	-	-			0.032
3.400	0.000	0.000	0.000		0.185	-	-	0.000	0.000	0.000		0.311	-	-			0.000	0.000	0.000		0.132	-	5		0.000	0.000	0.000		0.252	-	-			0.034
3.600	0.000	0.000	0.000		0.098	-	5	0.000	0.000	0.000		0.224	-	-			0.000	0.000	0.000		0.245	-	26		0.000	0.000	0.000		0.365	-	-			0.036
3.800	0.000	0.000	0.000		0.046	-	16	0.000	0.000	0.000		0.157	-	10			0.000	0.000	0.000		0.393	-	5		0.000	0.000	0.000		0.498	-	-			0.038
4.000	0.000	0.000	0.000		0.020	-	5	0.000	0.000	0.000		0.108	-	10			0.000	0.000	0.000		0.567	-	-		0.000	0.000	0.000		0.649	-	-			0.040
4.400	0.000	0.000	0.000		0.003	-	-	0.000	0.000	0.000		0.047	-	-			0.000	0.000	0.000		0.951	-	-		0.000	0.000	0.000		0.988	-	-			0.044
4.800	0.000	0.000	0.000		0.001	-	-	0.000	0.000	0.000		0.020	-	-			0.000	0.000	0.000		1.35	-	-		0.000	0.000	0.000		1.36	-	-			0.048
5.200	0.000	0.000	0.000		0.001	-	-	0.000	0.000	0.000		0.007	-	-			0.000	0.000	0.000		1.75	-	-		0.000	0.000	0.000		1.75	-	-			0.052
5.600						-	-							-	-								-	-										0.056
6.000						-	-							-	-								-	-										0.060
6.400						-	-							-	-								-	-										0.064
Σύνολα:						0	26							0	20	0	0					0	36					0	21	0	0			
Αριθμός Πράξεων:						0								0	0							0.00						0		0				

ΠΕΙΡΑΙΩΣ ΤΡΑΠΕΖΑ (ΚΟ)

(Μέγεθος Συμβολαίου: 100 Χρεόγραφα, Τρόπος Εξάσκησης: Αμερικάνικος, Φυσική Παράδοση)

Τιμή Εξάσκησης	Δικαιώματα Αγοράς														Δικαιώματα Πώλησης														
	Ιούλιος 2020				Αύγουστος 2020				Λοιποί Μήνες		Ιούλιος 2020				Αύγουστος 2020				Λοιποί Μήνες		Τιμή Εξάσκησης								
	Άνοιγμα	Ανιτ Τιμή	Καπιτ Τιμή	Τελ Τιμή	Τιμή κλεισ.	Όγκος	Άνοιγές θέσεις	Άνοιγμα	Ανιτ Τιμή	Καπιτ Τιμή	Τελ Τιμή	Τιμή κλεισ.	Όγκος	Άνοιγές θέσεις	Όγκος	Άνοιγές θέσεις	Άνοιγμα	Ανιτ Τιμή	Καπιτ Τιμή	Τελ Τιμή		Τιμή κλεισ.	Όγκος	Άνοιγές θέσεις	Όγκος	Άνοιγές θέσεις			
0.700						-	-							-	-														0.007
0.750	0.000	0.000	0.000	0.821	-	-	0.000	0.000	0.000	0.823	-	-					0.000	0.000	0.000	0.002	-	-	0.000	0.000	0.000	0.001	-	-	0.008
0.800	0.000	0.000	0.000	0.771	-	-	0.000	0.000	0.000	0.773	-	-					0.000	0.000	0.000	0.001	-	-	0.000	0.000	0.000	0.001	-	-	0.008
0.850	0.000	0.000	0.000	0.721	-	-	0.000	0.000	0.000	0.725	-	-					0.000	0.000	0.000	0.001	-	-	0.000	0.000	0.000	0.002	-	-	0.009
0.900	0.000	0.000	0.000	0.671	-	-	0.000	0.000	0.000	0.676	-	-					0.000	0.000	0.000	0.001	-	-	0.000	0.000	0.000	0.004	-	-	0.009
0.950	0.000	0.000	0.000	0.621	-	-	0.000	0.000	0.000	0.629	-	-					0.000	0.000	0.000	0.001	-	-	0.000	0.000	0.000	0.006	-	-	0.010
1.000	0.000	0.000	0.000	0.571	-	-	0.000	0.000	0.000	0.582	-	-					0.000	0.000	0.000	0.001	-	-	0.000	0.000	0.000	0.010	-	-	0.010
1.100	0.000	0.000	0.000	0.472	-	-	0.000	0.000	0.000	0.494	-	-					0.000	0.000	0.000	0.001	-	-	0.000	0.000	0.000	0.020	-	-	0.011
1.200	0.000	0.000	0.000	0.374	-	-	0.000	0.000	0.000	0.412	-	-					0.000	0.000	0.000	0.003	-	-	0.000	0.000	0.000	0.038	-	-	0.012
1.300	0.000	0.000	0.000	0.283	-	-	0.000	0.000	0.000	0.338	-	-					0.000	0.000	0.000	0.011	-	10	0.000	0.000	0.000	0.064	-	-	0.013
1.400	0.000	0.000	0.000	0.201	-	-	0.000	0.000	0.000	0.274	-	-					0.000	0.000	0.000	0.030	-	-	0.000	0.000	0.000	0.100	-	-	0.014
1.500	0.000	0.000	0.000	0.133	-	4	0.000	0.000	0.000	0.219	-	-					0.000	0.000	0.000	0.062	-	-	0.000	0.000	0.000	0.145	-	-	0.015
1.600	0.000	0.000	0.000	0.084	-	-	0.000	0.000	0.000	0.172	-	-					0.000	0.000	0.000	0.112	-	-	0.000	0.000	0.000	0.198	-	-	0.016
1.700	0.000	0.000	0.000	0.048	-	-	0.000	0.000	0.000	0.133	-	-					0.000	0.000	0.000	0.177	-	-	0.000	0.000	0.000	0.259	-	-	0.017
1.800	0.000	0.000	0.000	0.026	-	-	0.000	0.000	0.000	0.104	-	-					0.000	0.000	0.000	0.255	-	-	0.000	0.000	0.000	0.330	-	-	0.018
1.900	0.000	0.000	0.000	0.014	-	-	0.000	0.000	0.000	0.080	-	-					0.000	0.000	0.000	0.342	-	-	0.000	0.000	0.000	0.405	-	-	0.019
2.000	0.000	0.000	0.000	0.007	-	-	0.000	0.000	0.000	0.060	-	-					0.000	0.000	0.000	0.436	-	-	0.000	0.000	0.000	0.485	-	-	0.020
2.200	0.000	0.000	0.000	0.001	-	-	0.000	0.000	0.000	0.034	-	-					0.000	0.000	0.000	0.631	-	-	0.000	0.000	0.000	0.659	-	-	0.022
2.400	0.000	0.000	0.000	0.001	-	-	0.000	0.000	0.000	0.019	-	-					0.000	0.000	0.000	0.830	-	-	0.000	0.000	0.000	0.844	-	-	0.024
2.600					-	-					-	-									-	-					-	-	0.026
2.800					-	-					-	-									-	-					-	-	0.028
3.000					-	-					-	-									-	-					-	-	0.030
3.200					-	-					-	-									-	-					-	-	0.032
3.400					-	-					-	-									-	-					-	-	0.034
3.600					-	-					-	-									-	-					-	-	0.036
3.800					-	-					-	-									-	-					-	-	0.038
4.000					-	-					-	-									-	-					-	-	0.040
4.400					-	-					-	-									-	-					-	-	0.044
4.800					-	-					-	-									-	-					-	-	0.048
Σύνολα:					0	4							0	0	0	0				0	10				0	60	0	0	
Αριθμός Πράξεων:					0								0	0					0.00							0	0		

Προϊόν Δανεισμού	Υποκείμενος Τίτλος	Πολυμερείς Συναλλαγές[1]				Διμερείς Συναλλαγές[2]		Δανεισμός Τίτλων μέσω ΟΤC[3]
		Ανοιχτές θέσεις[5]	Προσφερόμενη ποσότητα	Μ.Σ.Τ[4]	Όγκος συναλλαγών	Μ.Σ.Τ[4]	Όγκος συναλλαγών	Όγκος συναλλαγών
ALPHABOR	ALPHA BANK (ΚΟ)	3,000	---	---	---	---	---	48,854,393
TATTBOR	ATTICA BANK A.T.E. (ΚΟ)	14,603	---	---	---	---	---	370
CENERBOR	CENERGY HOLDINGS (ΚΑ)	---	---	---	---	---	---	---
EEEBOR	COCA-COLA HBC AG (ΚΟ)	332	---	---	---	---	---	70,546
EUROBBOR	EUROBANK HOLDINGS (ΚΟ)	50,000	---	---	---	---	---	49,692,200
FFGRPBOR	FOLLI-FOLLIE (ΚΟ)	---	---	---	---	---	---	1,120,847
FOYRKBOR	FOURLIS ΣΥΜΜΕΤΟΧΩΝ (ΚΟ)	1,848	---	---	---	---	---	33,892
INTRKBOR	INTRACOM HOLDINGS (ΚΟ)	---	---	---	---	---	---	---
BELABOR	JUMBO (ΚΟ)	1,524	---	---	2,373	2.65%	---	168,098
LAMDABOR	LAMDA DEVELOPMENT(ΚΟ)	---	---	---	500	3.75%	---	18,000
MIGBOR	MARFIN INVESTMENT GROUP (ΚΟ)	---	---	---	---	---	---	794,474
QUALBOR	QUALITY & RELIABILITY (ΚΟ)	---	---	---	---	---	---	---
TITCBOR	TITAN CEMENT (ΚΑ)	---	---	---	---	---	---	183,756
VIQBOR	VIHALCO SA/NV (ΚΑ)	400	---	---	---	---	---	---
ADMIEBOR	ΑΔΜΗΕ ΣΥΜΜΕΤΟΧΩΝ Α.Ε. (ΚΟ)	---	---	---	---	---	---	121,344
AEGNBOR	ΑΕΡΟΠΟΡΙΑ ΑΙΓΑΙΟΥ (ΚΟ)	659	---	---	---	---	---	40,719
ALMYBOR	ΑΛΟΥΜΥΛ (ΚΟ)	---	---	---	---	---	---	---
GEKTERNABOR	ΓΕΚ ΤΕΡΝΑ (ΚΟ)	---	---	---	---	---	---	98,593
PPCBOR	ΔΕΗ (ΚΟ)	10,000	---	---	---	---	---	5,886,957
ETEBOB	ΕΘΝΙΚΗ ΤΡΑΠΕΖΑ (ΚΟ)	40,704	---	---	---	---	---	9,807,674
ELLAKTORBOR	ΕΛΛΑΚΤΩΡ (ΚΟ)	16,000	---	---	---	---	---	187,898
EXAEBOR	ΕΛΛΗΝ. ΧΡΗΜΑΤΙΣΤΗΡΙΑ-Χ.Α. (ΚΟ)	5,092	---	---	---	---	---	123,565
ELPEBOR	ΕΛΛΗΝΙΚΑ ΠΕΤΡΕΛΑΙΑ (ΚΟ)	---	---	---	3,360	3.19%	---	62,937
EYDAPBOR	ΕΥΔΑΠ (ΚΟ)	2,200	---	---	---	---	---	247,781
INLOTBOR	ΙΝΤΡΑΛΟΤ (ΚΟ)	---	---	---	---	---	---	114,512
MOHBOR	ΜΟΤΟΡ ΟΪΛ (ΚΟ)	3,952	---	---	---	---	---	10,420
MYTILBOR	ΜΥΤΙΛΗΝΑΙΟΣ (ΚΟ)	2,095	---	---	---	---	---	35,742
PRABOR	ΟΛΠ (ΚΟ)	250	---	---	---	---	---	10,401
OPAPBOR	ΟΠΑΠ (ΚΟ)	---	---	---	---	---	---	1,319,393
HTOBOR	ΟΤΕ (ΚΟ)	5,000	---	---	---	---	---	558,805
TREIBBOR	ΠΕΙΡΑΙΩΣ ΤΡΑΠΕΖΑ (ΚΟ)	18,939	---	---	---	---	---	20,809,027

Σημειώσεις Προϊόντων Δανεισμού

[1] - Πολυμερείς Συμβάσεις Δανειοδοσίας των μεθόδων 8-1, 8-2 και 8-3-3 (σύμφ. Με Αποφ.17 ΔΣ του Χρηματιστηρίου).

[2] - Διμερείς Συμβάσεις Δανειοδοσίας των μεθόδων 8-3-1 και 8-3-2 (σύμφ. Με Αποφ. 20 ΔΣ του Χρηματιστηρίου).

[3] - Τα στοιχεία Συναλλαγές Δανεισμού Τίτλων μέσω ΟΤC δηλώνονται από τους χειριστές ΣΑΤ και αφορούν τις ποσότητες που έχουν καταγραφεί στο ΣΑΤ έως και τη προηγούμενη εργάσιμη ημέρα.

[4] - Μ.Σ.Τ: - Μέση Σταθμισμένη Τιμή (ως προς τα τεμάχια)

[5] - Τα στοιχεία αφορούν σε ανοιχτές θέσεις πριν την έναρξη της συνεδρίασης

Προϊόν Δανεισμού	Υποκείμενος Τίτλος	Πολυμερείς Συναλλαγές[1]					Διμερείς Συναλλαγές[2]		Δανεισμός Τίτλων μέσω OTC[3]
		Ανοιχτές θέσεις[5]	Προσφερόμενη ποσότητα	Μ.Σ.Τ[4]	Όγκος συναλλαγών	Μ.Σ.Τ[4]	Όγκος συναλλαγών	Μ.Σ.Τ[4]	Όγκος συναλλαγών
PLAISBOR	ΠΛΑΙΣΙΟ COMPUTERS (ΚΟ)	---	---	---	---	---	---	---	4,000
SARBOR	ΣΑΡΑΝΤΗΣ ΓΡ. (ΚΟ)	---	---	---	---	---	3,700	10.00%	31,512
TENERGYBOR	ΤΕΡΝΑ ΕΝΕΡΓΕΙΑΚΗ (ΚΟ)	1,376	---	---	6,000	2.65%	---	---	22,892

Σημειώσεις Προϊόντων Δανεισμού

[1] - Πολυμερείς Συμβάσεις Δανειοδοσίας των μεθόδων 8-1, 8-2 και 8-3-3 (σύμφ. Με Αποφ.17 ΔΣ του Χρηματιστηρίου).

[2] - Διμερείς Συμβάσεις Δανειοδοσίας των μεθόδων 8-3-1 και 8-3-2 (σύμφ. Με Αποφ. 20 ΔΣ του Χρηματιστηρίου).

[3] - Τα στοιχεία Συναλλαγές Δανεισμού Τίτλων μέσω OTC δηλώνονται από τους χειριστές ΣΑΤ και αφορούν τις ποσότητες που έχουν καταγραφεί στο ΣΑΤ έως και τη προηγούμενη εργάσιμη ημέρα.

[4] - Μ.Σ.Τ: - Μέση Σταθμισμένη Τιμή (ως προς τα τεμάχια)

[5] - Τα στοιχεία αφορούν σε ανοιχτές θέσεις πριν την έναρξη της συνεδρίασης

Κωδικό και ονομασίες Κλάδων Οικονομικής Δραστηριότητας του Χρηματιστηρίου Αθηνών

12003 - Διαπραγματεύσιμα Αμοιβαία Κεφάλαια	10101010 Υπηρεσίες Ηλεκτρονικών Υπολογιστών
10101015 Λογισμικό	10102030 Υλικό Υπολογιστών
15101010 Εξοπλισμός Τηλεπικοινωνιών	15102015 Υπηρεσίες Τηλεπικοινωνιών
20101010 Υγειονομικές Μονάδες	20101025 Υπηρεσίες Υγείας
20102010 Ιατρικός Εξοπλισμός	20103015 Φαρμακευτικά Προϊόντα
30101010 Τράπεζες	30202000 Διαφοροποιημένες Χρηματοοικονομικές Υπηρεσίες
30202010 Διαχείριση Κεφαλαίων & Θεματοφύλακες	30202015 Επενδυτικές Υπηρεσίες
30302010 Γενικές Ασφάλειες	30302015 Μεσίτες Ασφαλίσεων
35101010 Συμμετοχές & Ανάπτυξη Ακίνητης Περιουσίας	35101015 Υπηρεσίες Ακίνητης Περιουσίας
35102000 Διαφοροποιημένες Α.Ε.Ε.Α.Π.	35102030 Α.Ε.Ε.Α.Π. Επαγγελματικών Χώρων
40201040 Υπηρεσίες Ενοικίασης και Χρηματοδοτικής Μίσθωσης	40202010 Κατασκευή Κατοικιών
40202015 Έπιπλα	40202020 Οικιακές Συσκευές
40203040 Ηλεκτρονική Ψυχαγωγία	40203045 Παιχνίδια
40204020 Ρούχα και Αξεσουάρ	40301010 Ψυχαγωγία
40301030 Εκδόσεις	40301035 Ραδιοτηλεοπτικοί Φορείς
40401010 Διαφοροποιημένοι Έμποροι	40401020 Εμπόριο Ενδυμάτων
40401025 Εμπόριο Προϊόντων Οικιακής Βελτίωσης	40401030 Εξειδικευμένο Λιανικό Εμπόριο
40501010 Αεροπορικές Εταιρείες	40501015 Ταξίδια & Τουρισμός
40501020 Τυχερά Παιχνίδια	40501025 Ξενοδοχεία & Πανσιόν
45101015 Απόσταση & Οινόπαραγωγή	45101020 Αναψυκτικά
45102010 Γεωργεία, Αλιεία, Εκτροφή και Φυτείες	45102020 Τρόφιμα
45103010 Καπνός	45201010 Λιανικό & Χονδρικό Εμπόριο Τροφίμων
45201020 Είδη Προσωπικής Φροντίδας	50101010 Κατασκευές
50101030 Τσιμέντα	50101035 Άλλα Οικοδομικά Υλικά
50202010 Ηλεκτρικά Εξαρτήματα	50203000 Διαφοροποιημένες Βιομηχανίες
50203015 Πλαστικά	50203030 Υλικά Συσκευασίας
50204000 Μηχανήματα Βιομηχανικού Εξοπλισμού	50204020 Μηχανήματα Κατασκευών
50205010 Προμηθευτές Βιομηχανίας	50205020 Υποστηρικτικές Υπηρεσίες προς Επιχειρήσεις
50205030 Υπηρεσίες Μαζικής Εκτύπωσης	50206015 Εμπορικά Οχήματα & Ανταλλακτικά
50206030 Θαλάσσιες Μεταφορές	50206060 Υπηρεσίες Μεταφορών
55101000 Διαφοροποιημένα Υλικά	55101020 Κλωστοϋφαντουργικά Προϊόντα
55102000 Ορυχεία	55102010 Σίδηρος & Χάλυβας
55102015 Μεταλλουργία	55102035 Αλουμίνιο
60101000 Καθετοποιημένες Εταιρ. Πετρελαίου & Φυσικού Αερίου	60101020 Διυλιστήρια & Εμπορία Πετρελαιοειδών
65101010 Εναλλακτική Ηλεκτρική Ενέργεια	65101015 Συμβατική Ηλεκτρική Ενέργεια
65102030 Ύδρευση	



ATHEX
Athens Stock Exchange

Λεωφ. Αθηνών 110 104 42 Αθήνα
110, Athinon Ave. GR 104 42 Athens
tel. (+30)210-33.66.800, fax (+30)210-33.66.101
www.athexgroup.gr