

20

Ημερήσιο Δελτίο
Συναλλακτικής Δραστηριότητας

Daily Official List
of Trading Activity

Τετάρτη, 24 Ιουνίου, 2020

Έτος: 141 Αύξων Αριθμός Συνεδρίασης: 116



ATHEXGROUP
Athens Exchange Group

Αποποίηση Ευθύνης:

Η εταιρεία Ελληνικά Χρηματιστήρια-Χρηματιστήριο Αθηνών Ανώνυμη Εταιρεία Συμμετοχών καταβάλλει κάθε δυνατή προσπάθεια ώστε να διασφαλίσει ότι οι πληροφορίες και τα λοιπά στοιχεία που εμφανίζονται στο Ημερήσιο Δελτίο Τιμών (Η.Δ.Τ.) είναι ορθά και πλήρη αλλά δεν έχει καμία ευθύνη για ενδεχόμενο λάθος ή παράλειψη στοιχείων και / ή ευθύνη σχετικά με την ακρίβεια, αξιοπιστία, επικαιροποίηση και πληρότητα των παραπάνω πληροφοριών και στοιχείων ή ευθύνη προερχόμενη άμεσα ή έμμεσα από την χρήση των παραπάνω πληροφοριών.

Η Εταιρία δεν έχει καμία ευθύνη για την ακρίβεια των στοιχείων που περιλαμβάνονται στις ανακοινώσεις των εισηγμένων εταιρειών. Πιθανές προσβολές δικαιωμάτων τρίτων από το περιεχόμενο των ανακοινώσεων συνιστούν αποκλειστική ευθύνη του αποστολέα των ανακοινώσεων.

Όλα τα αναγραφόμενα στο Η.Δ.Τ. στοιχεία παρέχονται μόνο για τους σκοπούς της πληροφόρησης και δεν συνιστούν παροχή επενδυτικών συμβουλών ή πρόσκληση για επένδυση σε κινητές αξίες που διαπραγματεύονται στο Χρηματιστήριο Αθηνών.

Αναγνωρίζεται και συμφωνείται ότι όλα τα δικαιώματα επί των πληροφοριών που εμφανίζονται στο Η.Δ.Τ. θα αποτελούν κυριότητα της εταιρίας και οποιοδήποτε άλλο δικαίωμα συμπεριλαμβανομένου του δικαιώματος πνευματικής ιδιοκτησίας, σήματος κλπ. ανήκουν στο Χρηματιστήριο Αθηνών.

Τα ανωτέρω στοιχεία αποτελούν ιδιοκτησία της Εταιρίας και προστατεύονται σύμφωνα με τις διατάξεις περί πνευματικής ιδιοκτησίας. Απαγορεύεται α) η με οποιοδήποτε τρόπο ή μέσο αναπαραγωγή, αναδημοσίευση, τροποποίηση, αντιγραφή, πώληση, μετάδοση ή διανομή του συνόλου ή μέρους τους, χωρίς αναφορά στην πηγή και β) η εμπορική εκμετάλλευση των στοιχείων από τρίτους.

Η Εταιρία δεν φέρει καμία ευθύνη προερχόμενη άμεσα ή έμμεσα από χρήση ή τυχόν αλλοίωση των ανωτέρω στοιχείων όταν αυτά χρησιμοποιούνται από

Ελληνικά Χρηματιστήρια - Χρηματιστήριο Αθηνών Α.Ε. Συμμετοχών

Λεωφόρος Αθηνών 110, 10442 Αθήνα, Τηλ: (210) 33.66.800, Fax: (210) 32.13.938

www.athexgroup.gr

Χρηματιστηριακό Κέντρο Θεσσαλονίκης

Κατούνη 16-18, Θεσ/νίκη 546 25, Τηλ: (2310) 567.667, Fax: (2310) 530.455

Συνεγγυητικό Κεφάλαιο Εξασφάλισης Επενδυτικών Υπηρεσιών

Φειδίου 14-16, Αθήνα 106 78, Τηλ: (210) 33.04.682, Fax: (210) 33.04.155

Επιτροπή Κεφαλαιαγοράς

Κολοκοτρώνη 1 & Σταδίου 1, Αθήνα 105 62, Τηλ: (210) 33.77.100, Fax: (210) 33.77.173

Πίνακας Περιεχομένων

Ενότητα 1: Στατιστικά Στοιχεία Χρεογράφων, Παραγώγων και Δανεισμού

- Οι Αγορές Χρεογράφων Παραγώγων Δανεισμού
- Χρηματιστηριακοί Δείκτες
- Αναλυτικά Στοιχεία Συναλλαγών Αγοράς Χρεογράφων
- Στοιχεία Συναλλαγών Κλάδων Χρηματιστηρίου Αθηνών & Χρηματοοικονομικών Προϊόντων (Δ.Α.Κ.)
- Οι 10 Μετοχές με τη μεγαλύτερη Άνοδο & Πτώση
- Αναλυτικά Στοιχεία Συναλλαγών Αγοράς Παραγώγων

Ενότητα 2: Αναλυτικά Στοιχεία Συναλλαγών Χρεογράφων

- Αναλυτικά Στοιχεία Συναλλαγών Χρεογράφων
- Σημειώσεις Χρεογράφων

Ενότητα 3: Στοιχεία Συναλλαγών Χρεογράφων

- Στοιχεία Συναλλαγών Πακέτων
- Στοιχεία Συναλλαγών Δικαιωμάτων

- Στοιχεία Δανεισμού Τίτλων
- Στοιχεία Συναλλαγών Εκποιήσεων
- Στοιχεία Συναλλαγών Εκποιήσεων Ενσώματων Ονομαστικών Μετοχών
- Στοιχεία Ενεργητικού Διαπραγματεύσιμων Αμοιβαίων Κεφαλαίων (Δ.Α.Κ.)
- Χαρακτηριστικά Διαπραγματεύσιμων Αμοιβαίων Κεφαλαίων (Δ.Α.Κ.)

Ενότητα 4: Ανακοινώσεις

Ενότητα 5: Ομόλογα Διαπραγματεύσιμα στην Αγορά Αξιών Σταθερού Εισοδήματος

- Ομολογιακά Δάνεια Επιχειρήσεων – Οργανωμένη Αγορά (Μετατρέψιμα)
- Ομολογιακά Δάνεια Επιχειρήσεων – Οργανωμένη Αγορά (Μη Μετατρέψιμα)
- Ομόλογα Ελληνικού Δημοσίου
- Έντοκα Γραμμάτια & Zero Coupon Ομόλογα Ελληνικού Δημοσίου
- Ομόλογα Ελληνικού Δημοσίου Διαπραγματεύσιμα με τη Μέθοδο Εκφώνησης - Αντιφώνησης
- Ομόλογα Κρατικών Τραπεζών

Ενότητα 6: Πρόσθετα Στοιχεία Ενημέρωσης

- Πίνακας Μελών Χρηματιστηρίου Αθηνών και Μελών ΕΤ.ΕΚ.
- Πίνακας Μετοχών Υπό Ειδική Διαπραγμάτευση
- Γνωστοποιήσεις Συναλλαγών - Κατάλογος Υπόχρεων Προσώπων

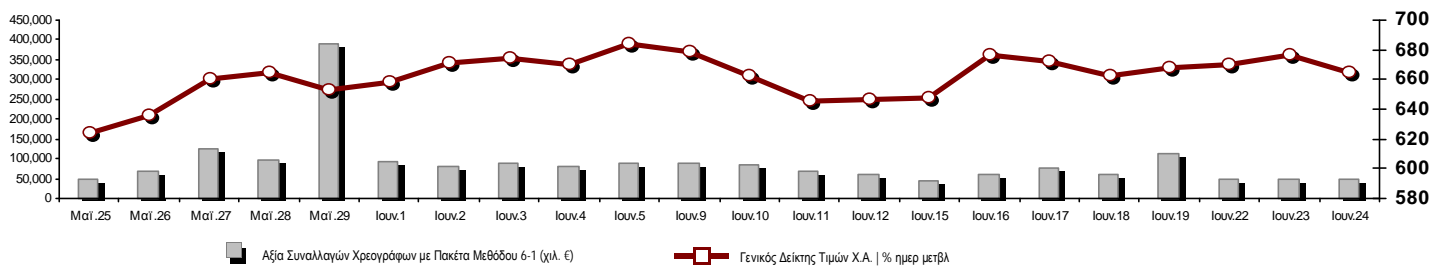
Ενότητα 7: Αναλυτικά Στοιχεία Συναλλαγών Αγοράς Παραγώγων

- Συμβόλαια Μελλοντικής Εκπλήρωσης σε Δείκτες
- Συμβόλαια Μελλοντικής Εκπλήρωσης σε Μετοχές
- Δικαιώματα Προαίρεσης σε Δείκτες
- Δικαιώματα Προαίρεσης σε Μετοχές
- Στοιχεία Συναλλαγών Προϊόντων Δανεισμού

Παράρτημα Α: Κωδικοί και ονομασίες Κλάδων Οικονομικής Δραστηριότητας του Χρηματιστηρίου Αθηνών

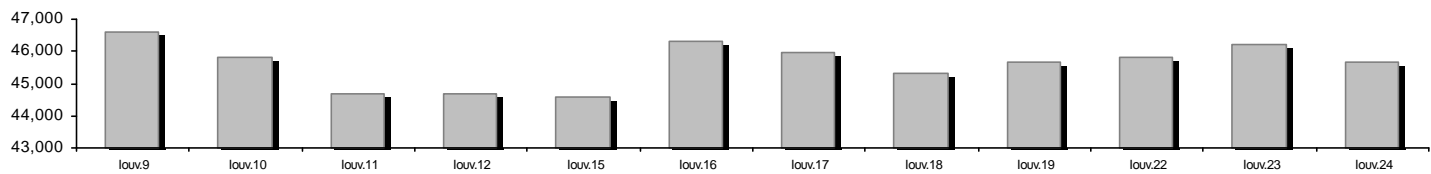
Οι Αγορές Χρεογράφων Παραγώγων Δανεισμού

Γενικός Δείκτης Τιμών και Αξία Συναλλαγών Μετοχών και Παραγώγων

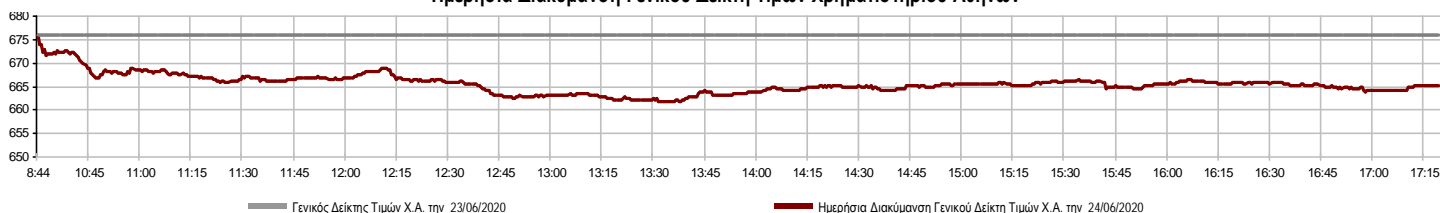


Κεφαλαιοποίηση Χ.Α. (εκατ €)**:	45,662.59		Συνολικές Ανοικτές Θέσεις σε Παράγωγα	271,635
Ημερήσια μεταβολή: εκατ. € %	-569.65	-1.23%	Ανοικτές θέσεις σε ΣΜΕ επί Δεικτών % ημερ μετβλ	5,071 21.72%
Μέση ετήσια Κεφ/ποίηση: εκατ. € % Μετβλ. Μέση προηγ. έτος	49,402.74	-9.82%	Ανοικτές θέσεις σε ΣΜΕ επί μετοχών % ημερ μετβλ	265,084 -0.80%
Γενικός Δείκτης Τιμών Χ.Α. % ημερ μετβλ	665.01	-1.63%	Ανοικτές θέσεις σε Δικαιώματα επί Δεικτών % ημερ μετβλ	992 26.85%
Κεφαλαιοποίηση Γενικού Δείκτη (εκατ. €)	40,440.99		Ανοικτές θέσεις σε Δικαιώματα επί μετοχών % ημερ μετβλ	488 2.09%
Ημερήσια μεταβολή (εκατ. €)	-564.48			
Αξία Συναλλαγών Χρεογράφων με Πακέτα Μεθόδου 6-1 (χιλ. €)	49,612.93		Πλήθος Συμβολαίων Παραγώγων:	25,088
Ημερήσια μεταβολή: %	-475.33	-0.95%	Ημερήσια μεταβολή: τμχ %	-8,433 -25.16%
Μέση Αξία Συν/γών ΥΙD: χιλ. € % Μετβλ Μέση προηγ. έτος	75,363.64	14.52%	Μέσος Όγκος Συμβ. ΥΙD: % Μετβλ Μέσο προηγ. Έτος	40,143 -4.18%
Αξία Συναλλαγών Πακέτων Μεθόδου 6-1 (χιλ. €)	6,731.93		Πλήθος Πράξεων Παραγώγων:	1,804
Αξία Συναλλαγών Πακέτων Μεθόδου 6-2 & 6-3 (χιλ. €)	111.94		Ημερήσια μεταβολή: πλήθος %	-284 -13.60%
Αξία Συναλλαγών Ομολόγων (χιλ.€)	1,557.15		Μέσο Πλήθος Πράξεων ΥΙD: % Μετβλ Μέσο προηγ. Έτος	2,901 1.82%
Όγκος Συναλλαγών Χρεογράφων με Πακέτα Μεθόδου 6-1 (χιλ. Τμχ)	34,532.77		Συνολικές Ανοικτές Θέσεις σε Δανεισμό	224,321
Ημερήσια μεταβολή: χιλ. τμχ %	-5,012.57	-12.68%	Ημερήσια μεταβολή: τμχ %	-71,637 -24.21%
Μέσος Όγκος Συν/γών ΥΙD: % Μετβλ Μέσο προηγ. Έτος	50,036.95	57.61%	Πλήθος Συναλλαγών Δανεισμού (Πολυμερής/Διμερής)	89,500
Όγκος Συναλλαγών Πακέτων Μεθόδου 6-1 (χιλ. Τεμάχια)	557.15		Ημερήσια μεταβολή: τμχ %	66,988
Όγκος Συναλλαγών Πακέτων Μεθόδου 6-2 & 6-3 (χιλ. Τεμάχια)	17.83		Πλήθος Πολυμερών Συναλλαγών	500
Όγκος Συναλλαγών Ομολόγων	1,538,900		Πλήθος Διμερών Συναλλαγών	89,000
Πλήθος Πράξεων Χρεογράφων με Πακέτα Μεθόδου 6-1	25,991		Πλήθος Πράξεων Δανεισμού:	3
Ημερήσια μεταβολή: πλήθος %	-2,361	-8.33%	Ημερήσια μεταβολή: %	-11
Μέσο Πλήθος Πράξεων ΥΙD: % Μετβλ Μέσο προηγ. Έτος	36,687	35.14%	Πλήθος Πράξεων Πολυμερών Συναλλαγών	2
Πλήθος πακέτων Μεθόδου 6-1	6		Πλήθος Πράξεων Διμερών Συναλλαγών	1
Πλήθος πακέτων Μεθόδου 6-2 & 6-3	1			
Πλήθος συναλλαγών Ομολόγων	106			

Κεφαλαιοποίηση Χ.Α. (εκατ €)**



Ημερήσια Διακύμανση Γενικού Δείκτη Τιμών Χρηματιστηρίου Αθηνών



Χρηματιστηριακοί Δείκτες

Όνομασία Δείκτη	24/06/2020	23/06/2020	Δ μον.	Δ %	Κατώτερη	Ανώτερη	Κατ.έτους	Ανωτ.έτους	Ετησ. μεταβ.
Γενικός Δείκτης Τιμών Χ.Α.	665.01 €	676.04	-11.03	-1.63%	661.67	676.04	469.55	949.20	-27.45% €
FTSE/Χ.Α. Large Cap	1,609.61 €	1,634.52	-24.91	-1.52%	1,599.73	1,634.52	1,135.79	2,371.26	-29.96% €
FTSE/Χ.Α. Mid Cap	863.77 €	865.57	-1.80	-0.21%	857.07	868.70	659.09	1,298.86	-27.73% €
FTSE/Χ.Α.-Χ.Α.Κ. Τραπεζικός Δείκτης	292.69 €	300.76	-8.07	-2.68%	290.06	300.76	199.24	673.55	-56.31% €
FTSE/Χ.Α. Υψηλής Μερισματικής Απόδοσης	2,400.84 €	2,431.65	-30.81	-1.27%	2,389.20	2,431.65	1,730.40	3,015.23	-18.38% €
FTSE/Χ.Α. Διεθνούς Δραστηριοποίησης Plus	1,805.37 €	1,830.18	-24.81	-1.36%	1,793.76	1,830.18	1,269.53	2,435.50	-22.14% €
FTSE/Χ.Α. Mid & Small Cap Θεμελιωδών Μεγεθών	2,483.41 €	2,499.09	-15.68	-0.63%	2,468.40	2,499.09	2,028.59	3,205.70	-16.54% €
Δείκτης ATHEX Select Plus	2,406.18 €	2,427.58	-21.40	-0.88%	2,392.71	2,440.42	1,698.34	3,182.42	-19.73% €
Δείκτης ATHEX Select	2,371.83 €	2,378.08	-6.25	-0.26%	2,342.48	2,387.04	1,734.15	3,581.16	-27.53% €
FTSE/Χ.Α. Δείκτης Αγοράς	400.26 €	406.02	-5.76	-1.42%	397.80	406.02	282.92	587.56	-29.63% €
Δείκτης FTSE Med	4,090.28 €	4,101.31	-11.03	-0.27%			3,062.99	5,342.28	-17.85% €
Δείκτης Συνολικής Απόδοσης Γενικού Δείκτη Χ.Α.	1,099.44 €	1,112.07	-12.63	-1.14%	1,093.91	1,114.36	770.25	1,557.05	-26.48% €
FTSE/Χ.Α. Large Cap Συνολικής Απόδοσης	2,426.40 €	2,463.94	-37.54	-1.52%			1,760.89	3,542.27	-28.91% €
FTSE/Χ.Α. Mid Cap Συνολικής Απόδοσης	1,056.35 €	1,058.55	-2.20	-0.21%			818.92	1,582.98	-27.49% €
FTSE/Χ.Α.-Χ.Α.Κ. Τραπεζικός Δείκτης Συνολ. Αποδ.	256.36 €	263.43	-7.07	-2.68%			176.97	588.56	-56.30% €
Ελληνικός Δείκτης Mid & Small Cap	988.80 €	997.46	-8.66	-0.87%	983.68	997.84	701.19	1,312.90	-21.12% €
FTSE/Χ.Α. Τράπεζες	386.71 €	397.37	-10.66	-2.68%	383.24	397.37	263.25	889.92	-56.31% €
FTSE/Χ.Α. Ασφάλειες	1,466.94 €	1,474.92	-7.98	-0.54%	1,443.03	1,482.89	1,076.29	2,088.80	-27.56% €
FTSE/Χ.Α. Χρηματοοικονομικές Υπηρεσίες	718.98 #	715.16	3.82	0.53%	703.29	723.66	548.44	1,123.81	-27.88% €
FTSE/Χ.Α. Βιομηχανικά Προϊόντα & Υπηρεσίες	1,952.85 €	2,026.52	-73.67	-3.64%	1,952.28	2,026.52	1,302.84	2,712.84	-23.76% €
FTSE/Χ.Α. Εμπόριο	50.05 €	50.35	-0.30	-0.60%	49.26	51.58	38.18	75.77	-28.13% €
FTSE/Χ.Α. Ακίνητης Περιουσίας	4,050.92 €	4,132.71	-81.79	-1.98%	4,044.70	4,150.20	2,945.19	5,826.74	-25.88% €
FTSE/Χ.Α. Καταναλωτικά Προϊόντα & Υπηρεσίες	8,575.69 #	8,423.10	152.59	1.81%	8,368.61	8,575.69	5,596.91	10,280.00	-12.58% €
FTSE/Χ.Α. Τρόφιμα & Ποτά	8,711.60 €	8,830.68	-119.08	-1.35%	8,572.44	8,830.68	5,768.28	13,004.12	-22.66% €
FTSE/Χ.Α. Πρώτες Ύλες	4,031.48 €	4,107.03	-75.55	-1.84%	4,009.88	4,151.21	2,713.19	7,435.44	-37.57% €
FTSE/Χ.Α. Κατασκευές & Υλικά	2,100.94 €	2,142.15	-41.21	-1.92%	2,100.94	2,148.07	1,403.78	3,344.96	-31.86% €
FTSE/Χ.Α. Ενέργεια	3,410.88 €	3,551.47	-140.59	-3.96%	3,410.88	3,551.47	2,268.39	5,154.35	-32.44% €
FTSE/Χ.Α. Ταξίδια & Αναψυχή	1,415.79 #	1,411.97	3.82	0.27%	1,385.98	1,418.95	904.20	2,084.49	-27.01% €
FTSE/Χ.Α. Τεχνολογία	756.86 €	765.06	-8.20	-1.07%	752.23	773.40	537.98	1,029.21	-15.95% €
FTSE/Χ.Α. Τηλεπικοινωνίες	3,412.61 €	3,475.73	-63.12	-1.82%	3,388.48	3,475.73	2,480.07	3,960.95	-13.06% €
FTSE/Χ.Α. Υπηρεσίες Κοινής Ωφέλειας	3,219.95 €	3,247.24	-27.29	-0.84%	3,194.22	3,250.49	1,865.80	3,447.76	1.08% #
FTSE/Χ.Α. Υγεία	436.92 ~	436.92	0.00	0.00%	435.98	436.92	395.48	508.96	-13.45% €
Δείκτης Όλων των Μετοχών Χ.Α.	161.64 €	163.64	-2.00	-1.22%	161.64	161.64	122.81	223.49	-25.05% €
Ελληνικός Δείκτης Εταιρικών Ομολόγων	116.16 €	116.24	-0.08	-0.07%			106.56	121.22	-3.42% €
Ελληνικός Δείκτης Τιμών Εταιρικών Ομολόγων	90.92 €	90.99	-0.07	-0.08%			84.04	96.15	-5.00% €

Σημείωση 1: Το κλείσιμο των Δεικτών FTSE/Med 100, Ελληνικός Δείκτης Εταιρικών Ομολόγων και, Ελληνικός Δείκτης Τιμών Εταιρικών Ομολόγων αφορούν την συνεδρίαση της 22/06/2020.

Σημείωση 2: Ο Ελληνικός Δείκτης Mid & Small Cap είναι Customized δείκτης υπολογιζόμενος από το Χρηματιστήριο Αθηνών.

Αναλυτικά Στοιχεία Συναλλαγών Αγοράς Χρεογράφων

	Όλα τα Χρεόγραφα	Κύρια Αγορά	Επιτήρηση	Διαπραγματεύσιμα Αμοιβαία Κεφάλαια
Σύνολα	115	103	11	1
Ανοδικές / Καθοδικές / Σταθερές:	31 / 63 / 21	30 / 59 / 14	1 / 3 / 7	0 / 1 / 0
Κεφαλαιοποίηση Χ.Α. (εκατ €) **	45,662.59	45,429.92	232.67	
Μέση Ημερήσια Αξία Συν/γών (χιλ. €)	75,363.64	75,344.98	81.66	60.39
Αξία Συναλλαγών	49,724.87	49,367.11	19.92	337.84
Κύριος Πίνακας:	42,881.00	42,523.24	19.92	337.84
Προσυμφωνημένων Συναλλαγών 6_1_2_3:	6,843.87	6,843.87	0.00	0.00
Πίνακας Εκποιήσεων:	0.00	0.00	0.00	0.00
Πίνακας Ειδικών Όρων:	0.00	0.00	0.00	0.00
Μέσος Ημερήσιος Όγκος Συναλλαγών	50,036,953	49,554,003	519,178	3,136
Όγκος Συναλλαγών	34,550,593	34,360,318	170,074	20,201
Κύριος Πίνακας:	33,975,619	33,785,344	170,074	20,201
Προσυμφωνημένων Συναλλαγών 6_1_2_3:	574,974	574,974	0	0
Πίνακας Εκποιήσεων:	0	0	0	0
Πίνακας Ειδικών Όρων:	0	0	0	0
Μέσο Ημερήσιο Πλήθος Πράξεων	36,687	36,546	138	5
Αριθμός Πράξεων	25,992	25,918	69	5
Κύριος Πίνακας:	25,985	25,911	69	5
Προσυμφωνημένων Συναλλαγών 6_1_2_3:	7	7	0	0
Πίνακας Εκποιήσεων:	0	0	0	0
Πίνακας Ειδικών Όρων:	0	0	0	0

Στοιχεία Συναλλαγών Κλάδων Χρηματιστηρίου Αθηνών & Χρηματοοικονομικών Προϊόντων (Δ.Α.Κ.)

Κωδικός	Κλάδοι	Ανοδικές / Καθοδικές / Σταθερές	Αριθμός Πράξεων	Όγκος Συναλλαγών	Αξία Συναλλαγών	% στη Συνολική Αξία
12000	- Χρηματοοικονομικά Προϊόντα	0 / 1 / 0	5	20,201	337,838.92	0.68%
3510	- Ακίνητη Περιουσία	0 / 5 / 2	510	140,441	705,129.26	1.42%
3030	- Ασφάλειες	0 / 1 / 0	49	9,212	34,022.72	0.07%
5020	- Βιομηχανικά Προϊόντα & Υπηρεσίες	3 / 12 / 4	1,959	564,828	2,491,583.69	5.01%
4040	- Εμπόριο	0 / 4 / 1	345	229,677	961,181.65	1.93%
6010	- Ενέργεια	1 / 2 / 0	1,565	231,777	2,865,270.53	5.76%
4020	- Καταναλωτικά Προϊόντα & Υπηρεσίες	5 / 2 / 1	982	203,040	1,548,076.01	3.11%
5010	- Κατασκευές & Υλικά Κατασκευών	4 / 6 / 2	1,894	689,782	1,863,392.85	3.75%
4030	- Μέσα Ενημέρωσης	0 / 1 / 0	6	4,510	1,032.80	0.00%
4520	- Προσωπική Φροντίδα, Φάρμακα & Παντοπωλεία	2 / 1 / 0	226	37,124	304,809.38	0.61%
5510	- Πρώτες Ύλες	2 / 6 / 4	424	186,791	377,939.83	0.76%
4050	- Ταξίδια και Αναψυχή	2 / 2 / 2	1,778	861,752	2,535,870.50	5.10%
1010	- Τεχνολογία	4 / 3 / 0	175	35,356	128,163.39	0.26%
1510	- Τηλεπικοινωνίες	2 / 2 / 1	2,359	1,052,827	12,270,284.07	24.68%
3010	- Τράπεζες	1 / 5 / 0	10,283	25,435,224	18,214,110.05	36.63%
4510	- Τρόφιμα, Ποτά & Καπνοβιομηχανίες	2 / 5 / 1	232	38,826	334,495.32	0.67%
2010	- Υγεία	1 / 0 / 3	13	864	1,278.67	0.00%
6510	- Υπηρεσίες Κοινής Ωφέλειας	1 / 4 / 0	2,414	970,500	4,298,664.64	8.64%
3020	- Χρηματοοικονομικές Υπηρεσίες	1 / 1 / 0	771	3,831,939	451,723.84	0.91%

Οι 10 Μετοχές με τη μεγαλύτερη Άνοδο & Πτώση

Κύρια Αγορά

Μετοχές με τη μεγαλύτερη Θετική μεταβολή τιμής	Τιμή κλεισ.	Μεταβ.	Μετοχές με τη μεγαλύτερη Αρνητική μεταβολή τιμής	Τιμή κλεισ.	Μεταβ.
MARFIN INVESTMENT GROUP (ΚΟ)	0.0657	5.29% #	ΜΟΤΟΡ ΟΪΛ (ΚΟ)	13.6	-5.69% α
ΚΡΙ - ΚΡΙ (ΚΟ)	5.72	4.00% #	ΕΛΛΑΚΤΩΡ (ΚΟ)	1.001	-5.21% α
ΣΑΡΑΝΤΗΣ ΓΡ. (ΚΟ)	8.84	2.20% #	ΜΥΤΙΛΗΝΑΙΟΣ (ΚΟ)	7.66	-4.37% α
JUMBO (ΚΟ)	16.26	1.94% #	CENERGY HOLDINGS (ΚΑ)	0.886	-4.32% α
ΤΕΧΝΙΚΗ ΟΛΥΜΠΙΑΚΗ (ΚΟ)	1.57	1.55% #	ΕΘΝΙΚΗ ΤΡΑΠΕΖΑ (ΚΟ)	1.3555	-4.27% α
ΕΥΑΘ (ΚΟ)	4.42	0.91% #	ALPHA BANK (ΚΟ)	0.6998	-3.08% α
INTRAKAT (ΚΟ)	1.215	0.41% #	ΠΕΙΡΑΙΩΣ ΤΡΑΠΕΖΑ (ΚΟ)	1.665	-2.77% α
ΟΠΑΠ (ΚΟ)	8.925	0.28% #	ΓΕΚ ΤΕΡΝΑ (ΚΟ)	6.23	-2.66% α
ΑΕΡΟΠΟΡΙΑ ΑΙΓΑΙΟΥ (ΚΟ)	4.35	0.23% #	ΑΒΑΞ Α.Ε. (ΚΟ)	0.421	-2.55% α
ΕΛΛΑΔΟΣ ΤΡΑΠΕΖΑ (ΚΟ)	13.08	0.15% #	INTRACOM HOLDINGS (ΚΟ)	0.512	-2.48% α

Μετοχές με τη μεγαλύτερη Αξία Συναλλαγών	Αξία (χιλ. €)	Μεταβ.	Μετοχές με το μεγαλύτερο Όγκο Συναλλαγών	Όγκος	Μεταβ.
ΟΤΕ (ΚΟ)	12,240.86	-1.82% α	EUROBANK HOLDINGS (ΚΟ)	10,710,079	-1.15% α
ALPHA BANK (ΚΟ)	6,950.65	-3.08% α	ALPHA BANK (ΚΟ)	9,879,804	-3.08% α
ΕΘΝΙΚΗ ΤΡΑΠΕΖΑ (ΚΟ)	4,676.08	-4.27% α	MARFIN INVESTMENT GROUP (ΚΟ)	3,770,626	5.29% #
EUROBANK HOLDINGS (ΚΟ)	4,569.51	-1.15% α	ΕΘΝΙΚΗ ΤΡΑΠΕΖΑ (ΚΟ)	3,413,756	-4.27% α
ΜΟΤΟΡ ΟΪΛ (ΚΟ)	2,607.04	-5.69% α	ΠΕΙΡΑΙΩΣ ΤΡΑΠΕΖΑ (ΚΟ)	1,154,337	-2.77% α
ΔΕΗ (ΚΟ)	2,413.55	-1.03% α	ΟΤΕ (ΚΟ)	985,204	-1.82% α
ΜΥΤΙΛΗΝΑΙΟΣ (ΚΟ)	2,256.83	-4.37% α	ΔΕΗ (ΚΟ)	659,666	-1.03% α
ΟΠΑΠ (ΚΟ)	2,237.01	0.28% #	INTRALOT (ΚΟ)	531,210	0.00% -
ΠΕΙΡΑΙΩΣ ΤΡΑΠΕΖΑ (ΚΟ)	1,922.21	-2.77% α	ΕΛΛΑΚΤΩΡ (ΚΟ)	429,509	-5.21% α
JUMBO (ΚΟ)	1,211.22	1.94% #	ΜΥΤΙΛΗΝΑΙΟΣ (ΚΟ)	292,158	-4.37% α

Σημείωση: Απεικονίζονται οι Μετοχές που δεν ανήκουν στις Κατηγορίες Χαμηλής Διασποράς και Επιτήρησης και πραγματοποιήσαν κατά τη διάρκεια της συνεδρίασης Αξία Συναλλαγών μεγαλύτερη από 10,000 Ευρώ.

Αναλυτικά Στοιχεία Συναλλαγών Αγοράς Παραγώγων

	Αριθμός Πράξεων	Όγκος	Ανοικτές θέσεις
Σ.Μ.Ε. σε Δείκτες	211	1,057	5,071
FTSE/X.A. Large Cap	211	1,057	5,071
Σ.Μ.Ε. σε Μετοχές	1,556	23,780	265,084
ΑΔΜΗΕ ΣΥΜΜΕΤΟΧΩΝ Α.Ε. (ΚΟ)	7	30	3,622
ALPHA BANK (ΚΟ)	329	7,948	83,396
ΑΤΤΙΚΑ BANK Α.Τ.Ε. (ΚΟ)	0	0	0
COCA-COLA HBC AG (ΚΟ)	1	4	78
CENERGY HOLDINGS (ΚΑ)	5	10	2,058
ΕΛΛΑΚΤΩΡ (ΚΟ)	75	464	10,066
EUROBANK HOLDINGS (ΚΟ)	215	6,354	57,104
ΕΥΔΑΠ (ΚΟ)	2	3	80
FOURLIS ΣΥΜΜΕΤΟΧΩΝ (ΚΟ)	3	10	34
ΓΕΚ ΤΕΡΝΑ (ΚΟ)	36	152	3,089
ΕΛΛΗΝ. ΧΡΗΜΑΤΙΣΤΗΡΙΑ-Χ.Α. (ΚΟ)	11	40	916
ΕΛΛΗΝΙΚΑ ΠΕΤΡΕΛΑΙΑ (ΚΟ)	3	3	1,210
INTRACOM HOLDINGS (ΚΟ)	6	45	944
ΙΝΤΡΑΛΟΤ (ΚΟ)	8	90	1,079
JUMBO (ΚΟ)	12	52	304
LAMDA DEVELOPMENT(ΚΟ)	19	62	1,435
MARFIN INVESTMENT GROUP (ΚΟ)	39	1,047	38,323
ΜΟΤΟΡ ΟΪΛ (ΚΟ)	11	70	254
ΜΥΤΙΛΗΝΑΙΟΣ (ΚΟ)	46	223	4,659
ΕΘΝΙΚΗ ΤΡΑΠΕΖΑ (ΚΟ)	334	4,131	23,805
ΟΠΑΠ (ΚΟ)	34	141	1,238
ΟΤΕ (ΚΟ)	12	19	1,994
ΟΛΠ (ΚΟ)	7	31	372
ΠΕΙΡΑΙΩΣ ΤΡΑΠΕΖΑ (ΚΟ)	130	1,369	11,036
ΔΕΗ (ΚΟ)	155	1,184	10,477
ΤΕΡΝΑ ΕΝΕΡΓΕΙΑΚΗ (ΚΟ)	17	175	3,166
ΤΙΤΑΝ CEMENT (ΚΑ)	25	95	2,306
ΒΙΟΗΑΛCO SA/NV (ΚΑ)	14	28	2,039
Δικαιώματα σε Δείκτες	20	143	992
FTSE/X.A. Large Cap	20	143	992
Δικαιώματα σε Μετοχές	17	108	488
ALPHA BANK (ΚΟ)	0	0	10
ΕΘΝΙΚΗ ΤΡΑΠΕΖΑ (ΚΟ)	0	0	110
ΟΠΑΠ (ΚΟ)	1	10	164
ΟΤΕ (ΚΟ)	1	5	120
ΠΕΙΡΑΙΩΣ ΤΡΑΠΕΖΑ (ΚΟ)	0	0	74
ΔΕΗ (ΚΟ)	15	93	10
Συνολική Δραστηριότητα	1,804	25,088	271,635

Ημερήσιο Δελτίο Τιμών

Έτος: 141 Αύξων Αριθμός Συνεδρίασης: 116

Ενότητα 2: Αναλυτικά Στοιχεία Συναλλαγών Χρεογράφων

Τετάρτη, 24 Ιουνίου, 2020

Πληθος Χρεογράφων	Ονομ. Αξία	Μερίσματα [1]			Ημερ. Τελευτ. Αποκοπής		Σημ. Χρεογράφα	Τιμή κλεισίματος	% μεταβ.	Προηγ. Κλεισίμο- ημ/νία	Άνοιγμα	Κατωτ Τιμή	Ανωτ Τιμή	Τελ Σταθμ Τιμή	Τελευταία ζήτηση [7]	Τελευταία προσφορά [7]	Ρ/Ε μετά φ. Χρήστ	Όγκος	Πράξεις	Αξία Συναλλαγών[8]	Χ.Α. Εταιρείας (χιλ. €) [3,5]	Χαμηλό έτους	Υψηλό έτους	Κλάδος [4]					
		2017	2018	2019	Μέρισμα [2]	Δικαίωμα																							
23,288,130	0.500	0.06	0.05	---	22/07/2019	17/02/2009	---	1.42	---	1.42	23/06/2020	---	---	---	---	900@1.34	200@1.52	---	---	---	---	33,835.94	1.35	1.9	60101020				
86,735,980	0.310	---	---	---	06/07/2009	02/01/2002	---	1.385	2.21	1.355	23/06/2020	1.375	1.375	1.39	1.385	1.384	4@1.38	3167@1.39	---	---	396	7	548.21	120,129.33	1.09	2.35	20101025		
2,566,836	0.440	---	---	---	13/08/2010	09/01/2007	---	0.3	---	0.3	23/06/2020	---	---	---	---	---	---	8588@0.270	---	---	---	---	---	6,018.02	0.27	0.382	50205010		
34,986,430	0.440	---	---	---	25/07/2008	23/02/2010	---	0.15	---	0.15	23/06/2020	---	---	---	---	500@0.135	3000@0.150	---	---	---	---	---	---	6,018.02	0.125	0.187	50205010		
9,742,920	0.400	---	---	---	12/08/2016	14/07/2000	---	1.6	---	1.6	23/06/2020	---	---	---	---	1000@1.50	500@2.00	---	---	---	---	---	---	15,588.67	1.24	2.14	45102020		
2,760,000	11.83	9.2	9.5	---	01/07/2019	16/07/1990	---	260	---	260	23/06/2020	---	---	---	---	3@260.00	4@272.00	---	---	---	---	---	---	717,600.00	228	302	45103010		
18,017,472	0.360	---	---	---	15/06/2010	28/08/2017	---	1.08	0.93	1.07	23/06/2020	1.08	1.05	1.08	1.079	100@1.00	700@1.08	---	---	4,200	6	4,530.00	19,458.87	0.91	1.55	45101015			
21,364,000	1.12	0.2	0.2	---	29/07/2019	10/08/2005	---	20	---	20	23/06/2020	---	---	---	---	100@19.70	200@20.00	---	---	---	---	---	---	427,280.00	17.5	20.6	40501025		
5,939,268	0.620	---	---	---	10/07/2003	03/01/2002	---	0.9	---	0.9	23/06/2020	---	---	---	---	---	---	1000@0.990	---	2018	---	---	---	---	5,345.34	0.81	1.3	40401020	
6,340,000	0.600	---	0.05	0.06	14/02/2020	02/12/2019	---	1.59	---	1.59	23/06/2020	1.6	1.59	1.6	1.59	435@1.59	11@1.73	---	---	700	8	1,117.35	10,080.60	0.93	2.66	40401030			
27,379,200	0.300	0.148	0.294	---	16/08/2019	24/08/2018	---	13.4	-1.83	13.65	23/06/2020	13.45	13.4	13.45	13.4	13.405	149@13.40	42@13.75	---	---	243	8	3,257.45	366,881.28	8.55	14.9	50203015		
255,494,534	3.00	0.22	0.286	0.613	16/04/2020	23/12/2015	---	7.9	---	7.9	23/06/2020	7.85	7.85	7.85	7.85	73@7.85	220@8.25	---	---	127	2	996.95	2,018,406.82	6.05	8.35	35102000			
4,181,450	0.500	---	---	---	21/08/2000	05/03/2002	---	1.43	---	1.43	23/06/2020	---	---	---	---	1000@1.29	1500@1.50	---	---	---	---	---	---	---	---	5,979.47	1.19	3.3	45102020

Διαπραγματεύσιμα Αμοιβαία Κεφάλαια (Δ.Α.Κ.)

812,382	---	---	---	15/06/2016	---	ALPHA ETF FTSE Athex Large Cap	16.75	-1.06	16.93	23/06/2020	16.92	16.61	16.92	16.75	16.724	2@15.70	---	---	---	20,201	5	337,838.92	---	11.3	24.5	12003
---------	-----	-----	-----	------------	-----	--------------------------------	-------	-------	-------	------------	-------	-------	-------	-------	--------	---------	-----	-----	-----	--------	---	------------	-----	------	------	-------

Επιήρρηση

5,867,311	0.300	---	---	11/08/2010	28/04/2017	5123	DIONIS (ΚΟ)	0.11	---	0.11	23/06/2020	---	---	---	---	2000@0.089	8088@0.110	---	---	---	---	---	---	---	---	645.40	0.096	0.244	50205010	
172,599,567	0.300	---	---	---	19/09/2016	5161	FORTHNET (ΚΟ)	0.24	---	0.24	23/06/2020	0.24	0.24	0.24	0.24	250@0.210	1484@0.240	---	---	9,316	10	2,235.84	41,423.90	0.186	0.448	15102015				
355,437,751	0.100	---	---	07/07/2010	21/09/2017	5160	FRIGOGLASS (ΚΟ)	0.116	-2.52	0.119	23/06/2020	0.119	0.113	0.119	0.116	0.11538176@0.113	1500@0.117	---	---	126,326	25	14,479.29	41,230.78	0.09	0.28	50204000				
51,081,030	1.00	---	---	20/08/2007	03/09/2007	4912	LAVIPHARM (ΚΟ)	0.3	---	0.3	23/06/2020	0.252	0.252	0.252	0.252	2499@0.252	4000@0.300	---	---	15	2	3.78	15,324.31	0.208	0.338	20103015				
16,838,928	0.500	---	---	21/05/2008	19/06/2020	5239	PASAL A.E. (ΚΟ)	0.665	-11.33	0.75	23/06/2020	0.605	0.605	0.74	0.665	0.666	1499@0.665	312@0.710	---	---	1,613	9	1,074.18	11,197.89	0.4849	1.1713	35101010			
65,326,268	0.530	---	---	04/07/2007	19/07/2006	4750	SATO AE (ΚΟ)	0.0155	---	0.0155	23/06/2020	---	---	---	---	---	---	---	---	---	---	---	---	---	---	1,012.56	0.013	0.0345	40202015	
13,191,620	0.620	---	---	04/08/2010	09/09/2002	5232	YALCO - ΚΩΝΣΤΑΝΤΙΝΟΥ (ΚΟ)	0.064	---	0.064	23/06/2020	0.064	0.064	0.064	0.064	15@0.064	1000@0.076	---	---	5	1	0.32	844.26	0.05	0.0795	40202020				
33,301,715	0.320	---	---	27/06/2003	08/07/2009	5195	ΑΕΓΚΑ (ΚΟ)	0.035	---	0.035	23/06/2020	---	---	---	---	3000@0.030	222@0.035	---	---	---	---	---	---	---	---	1,165.56	0.0245	0.06	50101010	
13,000,000	1.00	---	---	01/08/2007	07/04/2000	5093	ΑΚΡΙΤΑΣ (ΚΟ)	0.3	---	0.3	23/06/2020	0.28	0.28	0.28	0.28	90@0.280	10@0.360	---	---	10	1	2.80	3,900.00	0.27	0.5	50101035				
185,373,016	0.300	---	---	02/07/2008	28/02/2011	4957	ΑΝΕΚ (ΚΟ)	0.042	-2.33	0.043	23/06/2020	0.041	0.041	0.042	0.042	0.041	3600@0.042	9270@0.045	---	---	26,543	7	1,094.66	8,105.11	0.03	0.072	40501015			
312,163	0.300	---	---	02/07/2008	28/02/2011	4959	ΑΝΕΚ (ΠΟ '90)	0.072	---	0.072	23/06/2020	---	---	---	---	---	---	---	---	---	---	---	---	---	---	---	8,105.11	0.058	0.072	40501015
2,969,713	0.300	---	---	02/07/2008	28/02/2011	4958	ΑΝΕΚ (ΠΟ '96)	0.1	---	0.1	23/06/2020	---	---	---	---	---	---	---	---	---	---	---	---	---	---	---	8,105.11	0.08	0.1	40501015
4,737,503	0.320	---	---	22/06/2005	22/09/2015	5115	ΒΑΡΑΓΚΗΣ (ΚΟ)	0.128	---	0.128	23/06/2020	---	---	---	---	---	---	4556@0.103	---	---	---	---	---	---	---	---	606.40	0.103	0.16	40202015
6,330,002	0.300	---	---	25/06/2002	15/03/2019	5162	ΒΑΡΒΑΡΕΣΙΟΣ (ΚΟ)	0.398	---	0.398	23/06/2020	---	---	---	---	---	---	1@0.320	---	2018	---	---	---	---	---	---	2,519.34	0.282	0.525	55101020
17,579,754	4.16	---	---	18/08/2006	02/08/2010	5156	ΒΙΟΤΕΡ (ΚΟ)	0.0885	---	0.0885	23/06/2020	0.0715	0.0715	0.0715	0.0715	0.072	4999@0.072	8500@0.081	---	---	931	3	66.57	1,555.81	0.041	0.09	50101010			
15,878,748	0.480	---	---	10/07/2006	22/03/2004	5095	ΔΟΜΙΚΗ ΚΡΗΤΗΣ (ΚΟ)	0.16	19.40	0.134	23/06/2020	0.16	0.16	0.16	0.16	0.16	6937@0.115	---	---	---	2,000	4	320.00	2,540.60	0.109	0.23	50101010			
3,961,300	1.28	---	---	29/06/2004	03/08/2000	5080	ΔΟΥΡΟΣ (ΚΟ)	0.17	---	0.17	23/06/2020	---	---	---	---	---	400@0.136	400@0.178	---	2018	---	---	---	---	---	---	673.42	0.125	0.27	40204020
51,754,364	0.300	---	---	23/12/2003	24/01/2007	5197	ΕΠΙΛΕΚΤΟΣ (ΚΟ)	0.194	---	0.194	23/06/2020	0.156	0.156	0.156	0.156	1500@0.160	199@0.190	---	---	395	3	61.62	10,040.35	0.117	0.25	55101020				
11,125,110	0.300	---	---	02/06/2010	06/11/2017	5178	ΕΥΡΩΣΥΜΒΟΥΛΟΙ (ΚΟ)	0.2	---	0.2	23/06/2020	0.181	0.181	0.2	0.2	0.199	3800@0.181	17300@0.200	---	---	2,920	4	579.82	2,225.02	0.165	0.34	50205020			
7,125,216	0.650	---	---	01/07/2005	14/12/1999	4955	ΚΡΕΚΑ (ΚΟ)	0.2	---	0.2	23/06/2020	---	---	---	---	---	---	1000@0.180	---	2018	---	---	---	---	---	---	1,425.04	0.058	0.24	45102010
7,734,375	1.00	---	---	09/07/2007	07/01/2011	5112	ΛΙΒΑΝΗ ΕΚΔΟΤ. ΟΡΓ. (ΚΟ)	0.0505	---	0.0505	23/06/2020	---	---	---	---	---	---	2000@0.060	---	---	---	---	---	---	---	---	390.59	0.0505	0.116	40301030
15,842,391	1.51	---	---	15/07/2009	12/05/2000	5141	ΜΠΗΤΡΟΣ ΣΥΜΜΕΤΟΧΙΚΗ (ΚΟ)	0.204	---	0.204	23/06/2020	---	---	---	---	---	---	1600@0.238	---	---	---	---	---	---	---	---	3,231.85	0.092	0.204	55102010

Πληθος Χρεογράφων	Ονομ. Αξία	Μερίσματα [1]			Ημερ. Τελευτ. Αποκοπής		Σημ. Χρεόγραφα	Τιμή κλεισίματος	% μεταβ.	Προηγ. Κλεισίμο- ημ/τία	Άνοιγμα	Κατωτ Τιμή	Ανωτ Τιμή	Τελ Τιμή	Σταθμ Τιμή	Τελευταία ζήτηση [7]	Τελευταία προσφορά [7]	Ρ/Ε μετά φ. Χρήσιμ	Όγκος	Πράξεις	Αξία Συναλλαγών[8]	Χ.Α. Εταιρείας (χιλ. €) [3,5]	Χαμηλό έτους	Υψηλό έτους	Κλάδος [4]	
		2017	2018	2019	Μέρισμα [2]	Δικαίωμα																				
119,596,817	0.040	---	---	---	15/07/2008	27/04/2017	5190	ΝΙΚΑΣ (ΚΟ)	0.6	---	---	---	---	---	---	---	400@0.720	---	---	---	---	71,758.09	0.4	0.6	45102020	
24,319,250	0.300	---	---	---	09/07/2002	04/07/2007	5165	ΠΡΟΘΔΕΥΤΙΚΗ (ΚΟ)	0.234	---	0.234	23/06/2020	---	---	---	---	4000@0.224	5695@0.248	---	---	---	---	5,690.70	0.11	0.292	50101010
10,186,667	1.35	---	---	---	24/06/2008	02/02/2016	4887	ΣΙΔΑΜΑ (ΚΟ)	0.344	---	0.344	23/06/2020	---	---	---	---	510@0.300	251@0.380	---	---	---	---	3,504.21	0.192	0.57	55102010
766,000	1.00	---	---	---	01/07/2004	11/12/2012	5193	ΤΡΙΑ ΑΛΦΑ (ΚΟ)	1.8	---	1.8	23/06/2020	---	---	---	---	---	55.15	2018	---	---	---	1,658.10	1.44	2.16	55101020
245,000	1.00	---	---	---	19/07/2010	11/12/2012	5194	ΤΡΙΑ ΑΛΦΑ (ΠΟ)	1.14	---	1.14	23/06/2020	---	---	---	---	---	34.93	2018	---	---	---	1,658.10	0.9	1.17	55101020

Κατάσταση σε Αναστολή

20,255,805	0.300	---	---	---	22/08/2006	02/08/2010	5136	ΑΧΟΝ ΣΥΜΜΕΤΟΧΩΝ (ΚΟ)	0.058	---	0.058	28/04/2017	---	---	---	---	---	---	---	---	---	---	1,174.84	0.058	0.058	20101010
21,820,410	0.800	---	---	---	22/05/2008	02/08/2011	5174	ΕΥΡΟΜΕΔΙΣ (ΚΟ)	0.448	---	0.448	30/04/2018	---	---	---	---	---	---	---	---	---	---	9,775.54	0.448	0.448	20101010
66,948,210	0.300	---	---	---	22/09/2015	22/09/2015	5179	FOLLI-FOLLIE (ΚΟ)	4.8	---	4.8	24/05/2018	---	---	---	---	---	---	---	---	---	---	321,351.41	4.8	4.8	40401030
12,417,000	0.310	---	0.0205	---	27/08/2019	28/08/2017	5233	MLS ΠΛΗΡΟΦΟΡΙΚΗ (ΚΟ)	0.57	---	0.57	12/05/2020	---	---	---	---	---	---	---	---	---	---	7,077.69	0.475	1.51	10101015
14,870,100	0.300	---	---	---	15/05/2008	26/09/2011	5130	ΑΛΦΑ ΓΚΡΙΣΙΝ Α.Ε. (ΚΟ)	0.014	---	0.014	13/04/2017	---	---	---	---	---	---	---	---	---	---	208.18	0.014	0.014	10102030
33,930,000	0.300	---	---	---	03/07/2006	30/05/2001	4865	ΒΘΒΟΣ ΜΠΑΜΠΗΣ (ΚΟ)	0.304	---	0.304	30/03/2012	---	---	---	---	---	---	---	---	---	---	10,314.72	0.304	0.304	35101010
77,126,446	0.340	---	---	---	23/05/2005	18/08/2011	5206	Γ.Ε. ΔΗΜΗΤΡΙΟΥ (ΚΟ)	0.0125	---	0.0125	30/04/2019	---	---	---	---	---	---	---	---	---	---	964.08	0.0125	0.0125	40202020
6,000,000	0.600	---	---	---	13/06/2008	08/04/2004	5172	ΓΙΟΥΡΟΜΠΡΟΚΕΡΣ (ΚΟ)	0.008	---	0.008	27/04/2018	---	---	---	---	---	---	---	---	---	---	48.00	0.008	0.008	30302015
7,085,888	1.59	---	---	---	02/07/1996	06/09/2010	5216	ΕΛΒΙΕΜΕΚ (ΚΟ)	2.6	---	2.6	30/09/2019	---	---	---	---	---	---	---	---	---	---	18,423.31	2.6	2.6	35101010
25,179,640	0.600	---	---	---	08/08/1994	19/09/2000	5191	Ι. ΜΠΟΥΤΑΡΗΣ & ΥΙΟΣ (ΚΟ)	0.026	---	0.026	01/10/2018	---	---	---	---	---	---	---	---	---	---	742.45	0.026	0.026	45101015
1,540,000	0.600	---	---	---	08/08/1994	19/09/2000	5192	Ι. ΜΠΟΥΤΑΡΗΣ & ΥΙΟΣ (ΠΟ)	0.057	---	0.057	01/10/2018	---	---	---	---	---	---	---	---	---	---	742.45	0.057	0.057	45101015
14,679,792	1.68	---	---	---	28/06/2017	04/09/2000	5237	ΚΑΡΑΤΖΗ (ΚΟ)	10	---	10	11/06/2020	---	---	---	---	---	---	---	---	---	---	146,797.92	7.95	10.2	50203030
24,619,524	0.500	---	---	---	10/10/1986	30/12/2002	4914	ΚΕΡΑΜΕΙΑ ΑΛΛΑΤΙΝΗ (ΚΟ)	0.088	---	0.088	30/08/2012	---	---	---	---	---	---	---	---	---	---	2,166.52	0.088	0.088	35101010
31,543,600	0.420	---	---	---	19/07/2010	19/12/2018	5205	ΚΡΕΤΑ ΦΑΡΜ (ΚΟ)	1.085	---	1.085	30/04/2019	---	---	---	---	---	---	---	---	---	---	34,224.81	1.085	1.085	45102020
23,935,280	0.300	---	---	---	29/06/2009	13/06/2000	5153	ΝΑΥΤΕΜΠΟΡΙΚΗ (ΚΟ)	0.107	---	0.107	02/10/2017	---	---	---	---	---	---	---	---	---	---	2,561.07	0.107	0.107	40301030
255,459,600	0.300	---	---	---	26/06/2000	03/12/2010	5101	ΝΕΛ (ΚΟ)	0.07	---	0.07	31/08/2015	---	---	---	---	---	---	---	---	---	---	17,882.17	0.07	0.07	40501015
23,463,874	0.800	---	---	---	23/05/2003	21/12/1999	4918	ΝΕΩΡΙΟΝ (ΚΟ)	0.125	---	0.125	30/08/2012	---	---	---	---	---	---	---	---	---	---	2,932.98	0.125	0.125	50206030
294,016,812	0.300	---	---	---	08/07/2008	21/03/2016	5235	ΝΗΡΕΥΣ (ΚΟ)	0.23	---	0.23	11/06/2020	---	---	---	---	---	---	---	---	---	---	67,623.87	0.23	0.24	45102010
18,750,000	0.300	---	---	---	02/07/2001	31/12/2012	5154	ΠΗΓΑΣΟΣ ΕΚΔΟΤΙΚΗ Α.Ε. (ΚΟ)	0.089	---	0.089	02/10/2017	---	---	---	---	---	---	---	---	---	---	1,668.75	0.089	0.089	40301030
245,497,664	0.310	---	---	---	01/07/2008	30/07/2012	5236	ΣΕΛΟΝΤΑ (ΚΟ)	0.1	---	0.1	11/06/2020	---	---	---	---	---	---	---	---	---	---	24,549.77	0.1	0.101	45102010
100,793,572	0.300	---	---	---	16/07/2009	11/02/2016	5110	ΤΗΛΕΤΥΠΟΣ (ΚΟ)	0.06	---	0.06	07/03/2016	---	---	---	---	---	---	---	---	---	---	6,047.61	0.06	0.06	40301035
4,034,950	0.680	---	---	---	01/07/2005	30/12/2010	5171	ΧΑΤΖΗΚΡΑΝΙΩΤΗ Ε. ΥΙΟΙ (ΚΟ)	0.14	---	0.14	27/04/2018	---	---	---	---	---	---	---	---	---	---	564.89	0.14	0.14	45102020

Σημειώσεις Χρεογράφων

Κωδικός	Κείμενο σημείωσης
()	- Προσαρμοσμένα Μέρισματα λόγω διανομής Δωρεάν μετοχών.
*	- Τελευταία προσαρμοσμένη τιμή κλεισίματος.
[1]	- Καθαρά μερίσματα.
[2]	- Στη στήλη "Ημερ. Αποκοπής τελευταίου δικαιώματος" αναφέρεται η Ημερομηνία εισαγωγής για Νέες Εταιρείες.
[3]	- Η Χρηματιστηριακή αξία αναφέρεται στο σύνολο των μετοχών
[4]	- Η κωδικοποίηση των Κλάδων Οικονομικής Δραστηριότητας του Χ.Α. παρουσιάζονται στο Παράρτημα Α
[5]	- Η Χρηματιστηριακή Αξία αναφέρεται στο σύνολο των κατηγοριών μετοχών (εφόσον έχουν εισαχθεί περισσότερες της μιας κατηγορίες) και δεν αναφέρεται σε επιμέρους κατηγορίες μετοχών μιας εταιρείας.
[6]	- P/E μεγαλύτερο του 100
[7]	- Τελευταία εικόνα του Βιβλίου Εντολών πριν το τέλος της συνεδρίασης
[8]	- Στην Αξία Συναλλαγών των Μετοχών περιλαμβάνονται όλοι οι τύποι Πακέτων
4750	- Μεταφορά στην Κατηγορία Επιτήρησης από 8/4/2011.
4865	- Αναστολή διαπραγμάτευσης από 2/4/2012.
4887	- Μεταφορά στην Κατηγορία Επιτήρησης από 10/4/2012.
4912	- Μεταφορά στην κατηγορία Επιτήρησης από 31/7/2012.
4914	- Αναστολή διαπραγμάτευσης από 31/8/2012.
4918	- Αναστολή διαπραγμάτευσης από 31/8/2012.
4955	- Μεταφορά στην Επιτήρηση από 5/4/2013.
4957	- Μεταφορά στην Επιτήρηση από 5/4/2013.
4958	- Μεταφορά στην Επιτήρηση από 5/4/2013.
4959	- Μεταφορά στην Επιτήρηση από 5/4/2013.
5080	- Μεταφορά στην κατηγορία Επιτήρησης από 05/12/2014.
5093	- Μεταφορά στην Κατηγορία Επιτήρησης από 8/4/2015.
5095	- Μεταφορά στην Επιτήρηση από 09/04/2015.
5101	- Αναστολή διαπραγμάτευσης από 1/9/2015.
5110	- Αναστολή διαπραγμάτευσης από 08/03/2016.
5112	- Μεταφορά στην Κατηγορία Επιτήρησης από 15/04/2016.
5115	- Μεταφορά στην Κατηγορία Επιτήρησης από 15/04/2016.
5123	- Μεταφορά στην Κατηγορία Επιτήρησης από 01/04/2016.
5130	- Αναστολή διαπραγμάτευσης από 18/04/2017.
5136	- Αναστολή διαπραγμάτευσης από 02/05/2017.
5141	- Μεταφορά στην Κατηγορία Επιτήρησης από 10/05/2017.
5153	- Αναστολή διαπραγμάτευσης από 03/10/2017.
5154	- Αναστολή διαπραγμάτευσης από 03/10/2017.
5156	- Μεταφορά στην κατηγορία Επιτήρησης από 11/12/2017.
5160	- Μεταφορά στην Κατηγορία Επιτήρησης από 15/04/2016.
5161	- Μεταφορά στην κατηγορία Επιτήρησης από τις 25/11/2011.
5162	- Μεταφορά στην Κατηγορία Επιτήρησης από 21/12/2009.
5165	- Μεταφορά στην Κατηγορία Επιτήρησης από 15/02/2018.
5171	- Αναστολή διαπραγμάτευσης από 30/04/2018.
5172	- Αναστολή διαπραγμάτευσης από 30/04/2018.
5174	- Αναστολή διαπραγμάτευσης από 02/05/2018.
5178	- Μεταφορά στην Κατηγορία Επιτήρησης από 11/05/2018.
5179	- Αναστολή διαπραγμάτευσης από 25/05/2018.
5190	- Μεταφορά στην Κατηγορία Επιτήρησης από 01/10/2018.
5191	- Αναστολή διαπραγμάτευσης από 02/10/2018.
5192	- Αναστολή διαπραγμάτευσης από 02/10/2018.
5193	- Μεταφορά στην κατηγορία Επιτήρησης από 25/10/2018.
5194	- Μεταφορά στην κατηγορία Επιτήρησης από 25/10/2018.
5195	- Μεταφορά στην κατηγορία Επιτήρησης από 25/10/2018.
5197	- Μεταφορά στην κατηγορία Επιτήρησης από 07/11/2018.
5205	- Αναστολή διαπραγμάτευσης από 02/05/2019.
5206	- Αναστολή διαπραγμάτευσης από 02/05/2019.

Σημειώσεις Χρεογράφων

Κωδικός	Κείμενο σημείωσης
5216	- Αναστολή διαπραγμάτευσης από 01/10/2019.
5232	- Μεταφορά στην Κατηγορία Επιτήρησης από 08/04/2011.
5233	- Αναστολή διαπραγμάτευσης από 13/05/2020.
5235	- Αναστολή διαπραγμάτευσης από 12/06/2020.
5236	- Αναστολή διαπραγμάτευσης από 12/06/2020.
5237	- Αναστολή διαπραγμάτευσης από 12/06/2020.
5238	- Σε εξέλιξη AMK με καταβολή μετρητών έως και 24/06/2020. Περίοδος άσκησης δικαιώματος: 15/06/2020-29/06/2020.
5239	- Μεταφορά στην Επιτήρηση από 5/4/2013. Δεν έχουν εισαχθεί 14.967.936 νέες (ΚΟ) μετοχές, οι οποίες προέκυψαν από την πρόσφατη AMK με καταβολή μετρητών.

Στοιχεία Συναλλαγών Πακέτων

Χρεόγραφο	Όγκος πακέτου	Τιμή πακέτου	Αξία πακέτου	Ώρα έγκρισης	Σημείωση
LAMDA DEVELOPMENT(ΚΟ)	17,825	6.28	111,941.00	11:43:44	14
ΟΤΕ (ΚΟ)	35,000	12.53	438,550.00	11:55:03	20
ΟΤΕ (ΚΟ)	80,000	12.43	994,400.00	16:07:22	20
ΟΤΕ (ΚΟ)	165,000	12.43	2,050,950.00	16:10:17	20
ΟΤΕ (ΚΟ)	193,149	12.40	2,394,081.86	16:57:14	20
ΟΠΑΠ (ΚΟ)	54,000	8.93	481,950.00	17:13:18	20
ΟΤΕ (ΚΟ)	30,000	12.40	372,000.00	17:14:37	20

Σημειώσεις πακέτων

- 9 - Μέθοδος 6-1 / Ειδική Χρέωση
- 10 - Μέθοδος 6-1 / Ειδική Χρέωση, Αυθημερόν Διακανονισμός
- 14 - Μέθοδος 6-3 / Πακέτο Αποκατάστασης, Ατελής αγορά και Πώληση
- 18 - Μέθοδος 6-2 / SPOT 1
- 19 - Μέθοδος 6-2 / SPOT 2
- 20 - Μέθοδος 6-1 και Μέθοδος 6-1 Αυθημερόν Διακανονισμός
- 21 - Άλλη Προσυμφωνημένη

Στοιχεία Συναλλαγών Δικαιωμάτων

Ημερ. αποκοπής	Έναρξη εξάσκησης	Λήξη εξάσκησης	Λήξη διαπραγμάτευσης	Δικαιώματα	Κατωτ Τιμή	Ανωτ Τιμή	Τιμή κλεισ.	Τελευταία ζήτηση	Τελευταία προσφορά	Όγκος	Πράξεις	Αξία Συναλλαγών
19/06/2020	24/06/2020	07/07/2020	02/07/2020	PASAL A.E. ΑΝΑΠΤΥΞΕΩΣ ΑΚΙΝΗΤΩΝ	---	---	0.640	---	---	---	---	---
10/06/2020	15/06/2020	29/06/2020	24/06/2020	TRASTOR A.E.E. ΑΚΙΝΗΤΗΣ ΠΕΡΙΟΥΣΙΑΣ	0.001	0.001	0.005	---	---	5,922	2	2.96

Στοιχεία Συναλλαγών Εκποιήσεων

Χρεόγραφα	Τύπος Χρεογράφου	Όγκος Συναλλαγών	Αριθμός Πράξεων	Αξία Συναλλαγών	Σημείωση
-----------	------------------	------------------	-----------------	-----------------	----------

Δεν πραγματοποιήθηκαν Εκποιήσεις Μετοχών.

Σημειώσεις Εκποιήσεων

- 1 - Κανονική Εκποίηση.
- 2 - Εκποίηση Ενσώματων Ονομαστικών Μετοχών.
- 3 - Εκποίηση Αδιάθετων Κλασματικών Υπολοίπων.

Στοιχεία Συναλλαγών Εκποιήσεων Ενσώματων Ονομαστικών Μετοχών

Χρεόγραφα	Ημερ/νία έναρξης	Ημερ/νία λήξης	Αρχικό πλήθος	Διαθέσιμο πλήθος	Ημερομηνία	Μέση τιμή (ημέρας)	Μέση τιμή (περιόδου)	Αριθμός Πράξεων	Όγκος Συναλλαγών	Αξία Συναλλαγών
-----------	------------------	----------------	---------------	------------------	------------	--------------------	----------------------	-----------------	------------------	-----------------

Δεν πραγματοποιήθηκαν Εκποιήσεις Ενσώματων Ονομαστικών Μετοχών.

Σημειώσεις Εκποιήσεων

Σύμφωνα με την Απόφαση 1/380/04.05.2006 της Επιτροπής Κεφαλαιαγοράς εκποιούνται μέσω του Χρηματιστηρίου Αθηνών με επιμέλεια της εκδότριας εταιρείας, οι ενσώματες ονομαστικές μετοχές που δεν έχουν κατατεθεί στην εκδότρια προς απούλοποίηση. Η εκποίηση διενεργείται σύμφωνα με τον τρόπο που ορίζεται στο άρθρο 99Α του Κανονισμού του Χρηματιστηρίου Αθηνών.

Στοιχεία Ενεργητικού Διαπραγματεύσιμων Αμοιβαίων Κεφαλαίων (Δ.Α.Κ.)

	Ημερομηνία συναλλαγών	Δημιουργία / Εξαγορά	Αριθ. Μερ. (T-1)	Νέα Μερ. (T-1)	Εξαγορασθ. Μερ. (T-1)	Μερίδια (T) [1]	Αξία Ενεργητικού [2]	Καθαρή Τιμή	Μέρισμα /Μερίδιο	Ημερ. Αποκοπής
ALPHA ETF FTSE Athex Large Cap	24/06/2020	5,000	812,382	---	---	812,382	13,745,570.00	16.9201	0.43	30/06/2018

Σημειώσεις Δ.Α.Κ.

[1] - Αριθμ. μεριδίων (T) = Αριθμ. μεριδίων (T-1) + Νεοεκδιθέντα μερίδια (T-1) - Εξαγορασθέντα μερίδια (T-1)

[2] - Περιλαμβάνονται και τα μερίδια που δημιουργήθηκαν / εξαγοράσθηκαν την ημέρα T-1.

Περιγραφή	Στοιχεία
Όνομασία Δ.Α.Κ.	ALPHA ETF FTSE Athex Large Cap
Σύμβολο Δ.Α.Κ. (GR)	ΑΔΑΚ
Σύμβολο Δ.Α.Κ. (EN)	AETF
ISIN Δ.Α.Κ.	GRF000153004
Κατηγορία Διαπραγμάτευσης	Διαπραγματεύσιμα Αμοιβαία Κεφάλαια (Δ.Α.Κ.)
Τύπος Δ.Α.Κ.	Μετοχών
Τρόπος διαχείρισης	Παθητικός
Επενδυτική Στρατηγική	Σκοπός της επενδυτικής πολιτικής του Αμοιβαίου Κεφαλαίου είναι η αναπαραγωγή της αποδόσεως του Δείκτη FTSE/X.A. Large Cap του Χρηματιστηρίου Αθηνών σε όρους Ευρώ, ακολουθώντας πλήρως και πανομοιότυπες τη σύνθεση του υποκείμενου Δείκτη.
Εκδότης	ΑΛΦΑ ASSET MANAGEMENT Α.Ε.Δ.Α.Κ.
Εταιρεία Διαχείρισης	ΑΛΦΑ ASSET MANAGEMENT Α.Ε.Δ.Α.Κ.
Ειδικοί Διαπραγματευτές	ΑΛΦΑ FINANCE Α.Χ.Ε.Π.Ε.Υ. , ΕΘΝΙΚΗ ΧΡΗΜΑΤΙΣΤΗΡΙΑΚΗ Α.Χ.Ε.Π.Ε.Υ.
Θεματοφύλακας	ΑΛΦΑ ΤΡΑΠΕΖΑ Α.Ε.
Σύμβολο Δείκτη (GR)	FTSE
Σύμβολο Δείκτη (EN)	FTSE
Όνομασία Δείκτη	FTSE/X.A. Large Cap
ISIN Δείκτη	GRI99201A006
Κλάσμα Δείκτη [1]	1/100
Αρχική Τιμή Μεριδίου	21.76
Συνολικός Αριθμός Μεριδίων [2]	812,382
Ημερομηνία πρώτης Έκδοσης	14/01/2008
Ημερομηνία έναρξης Διαπραγμάτευσης	24/01/2008
Νόμισμα Διαπραγμάτευσης	ΕΥΡΩ
Νόμισμα Ενεργητικού	ΕΥΡΩ
Αρχική Αξία Ενεργητικού [3]	3,000,000.00
Αριθμ. Μεριδίων για Δημιουργία-Εξαγορά [4]	5,000
Αμοιβή Διαχείρισης	0.375

Σημειώσεις Δ.Α.Κ.

[1] - Το κλάσμα της τιμής του δείκτη που αποτελεί η τιμή της πρώτης έκδοσης

[2] - Ο αριθμός μεριδίων που διαπραγματεύθηκαν στο Χρηματιστήριο την ημέρα T

[3] - Η αξία του ενεργητικού κατά την έκδοση

[4] - Ο αριθμός μεριδίων που απαιτείται κατά τη διαδικασία δημιουργίας εξαγοράς

ΑΝΑΚΟΙΝΩΣΕΙΣ

ΕΤΑΙΡΙΚΕΣ ΠΡΑΞΕΙΣ

ΠΑΣΑΛ ΑΝΩΝΥΜΟΣ ΕΤΑΙΡΕΙΑ ΑΝΑΠΤΥΞΕΩΣ ΑΚΙΝΗΤΩΝ

Από 24/06/2020, εισάγονται προς διαπραγμάτευση στο Χρηματιστήριο Αθηνών τα 1.870.992 δικαιώματα (ΠΑΣΑΛΔ) της εταιρίας «ΠΑΣΑΛ ΑΝΩΝΥΜΟΣ ΕΤΑΙΡΕΙΑ ΑΝΑΠΤΥΞΕΩΣ ΑΚΙΝΗΤΩΝ» συμμετοχής στην πρόσφατη ΑΜΚ με καταβολή μετρητών, διαπραγματεύσιμα από 24/06/2020 έως και 02/07/2020, με κωδικό ISIN GRX497003004, ελεύθερο ημερήσιο όριο διακύμανσης και τιμή εκκίνησης δικαιώματος €0,6400. Η περίοδος άσκησης του δικαιώματος προτίμησης ορίζεται από 24/06/2020 έως και 07/07/2020.

ΓΝΩΣΤΟΠΟΙΗΣΕΙΣ ΕΤΑΙΡΕΙΩΝ

ΕΙΔΗΣΕΟΦΩΝΙΚΗ ΕΛΛΑΣ Α.Ε.Ε.

ΑΝΑΚΟΙΝΩΣΗ ΥΠΟΒΟΛΗΣ ΥΠΟΧΡΕΩΤΙΚΗΣ ΔΗΜΟΣΙΑΣ ΠΡΟΤΑΣΗΣ

Δείτε την [ΑΝΑΚΟΙΝΩΣΗ ΥΠΟΒΟΛΗΣ ΥΠΟΧΡΕΩΤΙΚΗΣ ΔΗΜΟΣΙΑΣ ΠΡΟΤΑΣΗΣ](#) στην ιστοσελίδα του Χ.Α. στην ενότητα «Ανακοινώσεις Εισηγμένων Εταιριών».

ΕΙΔΗΣΕΟΦΩΝΙΚΗ ΕΛΛΑΣ Α.Ε.Ε.

ΑΠΟΤΙΜΗΣΗ ΜΕΤΟΧΩΝ NEWSPHONE HELLAS

Δείτε την [ΑΠΟΤΙΜΗΣΗ ΜΕΤΟΧΩΝ ΤΗΣ NEWSPHONE HELLAS](#) στην ιστοσελίδα του Χ.Α. στην ενότητα «Ανακοινώσεις Εισηγμένων Εταιριών».

RSS Feed: DOLAnnouncements
Posted on: 23 June 2020 17:04
Author: ΛΙΒΑΝΗΣ Α.Β.Ε.
Subject: ΑΝΑΚΟΙΝΩΣΗ ΑΛΛΩΝ ΣΗΜΑΝΤΙΚΩΝ ΓΕΓΟΝΟΤΩΝ (ΔΕΝ ΠΡΟΒΛΕΠΟΝΤΑΙ ΣΕ ΑΛΛΕΣ ΚΑΤΗΓΟΡΙΕΣ)

Full article link: http://dev-www1.helex.gr:8080/el/web/guest/companies-announcements-full-content/-/asset_publisher/bMe2sOcNyQuy/content/id/5463086

Ανακοινώνεται από την εταιρεία ότι είναι διαθέσιμη στην ιστοσελίδα της, www.livanis.gr, η ετήσια Οικονομική Έκθεση 2019.

RSS Feed: DOLAnnouncements
Posted on: 23 June 2020 17:53
Author: ΕΛΛΗΝΙΚΑ ΧΡΗΜΑΤΙΣΤΗΡΙΑ Α.Ε.
Subject: Συναλλαγές της Eurobank Equities

Full article link: http://dev-www1.helex.gr:8080/el/web/guest/companies-announcements-full-content/-/asset_publisher/bMe2sOcNyQuy/content/id/5463205

Η Εταιρία Ελληνικά Χρηματιστήρια-Χρηματιστήριο Αθηνών Α.Ε. Συμμετοχών (ATHEX) ανακοινώνει με βάση τις διατάξεις του αρ. 6 της απόφασης 3/347/12.7.2005 της Επιτροπής Κεφαλαιαγοράς και του Κανονισμού (ΕΕ) 596/2014 ότι η Eurobank Equities Α.Ε.Π.Ε.Υ. την ενημέρωσε ότι πραγματοποίησε τις εξής συναλλαγές:

α/α	Ημερομηνία γνωστοποίησης στην ATHEX	Ημερομηνία συναλλαγής	Είδος συναλ.	Ποσότητα	Χρηματοπιστωτικό μέσο	Συνολική αξία (ευρώ)
1	22.06.2020	19.06.2020	Πώληση	386	Μετοχές ΕΧΑΕ (κο)	1.298,89
2	22.06.2020	19.06.2020	Αγορά	2.807	Μετοχές ΕΧΑΕ (κο)	9.314,31
3	22.06.2020	19.06.2020	Πώληση	26	ΣΜΕ ΕΧΑΕ	8.788,00
4	22.06.2020	19.06.2020	Αγορά	150	ΣΜΕ ΕΧΑΕ	50.100,00
5	22.06.2020	19.06.2020	Πώληση	150	ΣΜΕ ΕΧΑΕ	50.595,00
6	23.06.2020	22.06.2020	Αγορά	500	Μετοχές ΕΧΑΕ (κο)	1.660,00
7	23.06.2020	22.06.2020	Πώληση	500	Μετοχές ΕΧΑΕ (κο)	1.665,00

Η Eurobank Equities Α.Ε.Π.Ε.Υ. πραγματοποίησε τις ανωτέρω συναλλαγές λόγω της ειδικής διαπραγμάτευσης που έχει αναλάβει στην αγορά παραγώγων σε Συμβόλαια Μελλοντικής Εκπλήρωσης (ΣΜΕ) με υποκειμένο τίτλο τη μετοχή της εταιρίας (σύμβολο μετοχής: ΕΧΑΕ).

Η γνωστοποίηση εκ μέρους της Eurobank Equities Α.Ε.Π.Ε.Υ. προς την εταιρεία και ακολούθως από την εταιρία προς τις αρχές της Κεφαλαιαγοράς, γίνεται επειδή ο κ. Κωνσταντίνος Βασιλείου είναι μη εκτελεστικό μέλος του Δ.Σ. της Eurobank Equities Α.Ε.Π.Ε.Υ. ενώ κατέχει ταυτόχρονα τη θέση του Μη Εκτελεστικού Μέλους του Δ.Σ. της ATHEX (υπόχρεο πρόσωπο με βάση το Ν.3340/2005).

RSS Feed: DOLAnnouncements
Posted on: 23 June 2020 17:55
Author: ΜΥΤΙΛΗΝΑΙΟΣ Α.Ε.
Subject: Συμπληρωματική ανακοίνωση πληρωμής μερίσματος χρήσης 2019

Full article link: http://dev-www1.helex.gr:8080/el/web/guest/companies-announcements-full-content/-/asset_publisher/bMe2sOcNyQuy/content/id/5463225

Συμπληρωματική ανακοίνωση πληρωμής μερίσματος χρήσης 2019

[Συμπληρωματική ανακοίνωση πληρωμής μερίσματος χρήσης 2019](#)

RSS Feed: DOLAnnouncements
Posted on: 23 June 2020 18:17
Author: ALPHA TRUST ΑΝΔΡΟΜΕΔΑ Α.Ε.Ε.Χ.
Subject: ΑΝΑΚΟΙΝΩΣΗ ΓΙΑ ΤΙΣ ΑΠΟΦΑΣΕΙΣ ΓΕΝΙΚΗΣ ΣΥΝΕΛΕΥΣΗΣ

Full article link: http://dev-www1.helex.gr:8080/el/web/guest/companies-announcements-full-content/-/asset_publisher/bMe2sOcNyQuy/content/id/5463253

Δείτε συνημμένο.

[ΑΝΑΚΟΙΝΩΣΗ ΓΙΑ ΑΠΟΦΑΣΕΙΣ ΓΕΝΙΚΗΣ ΣΥΝΕΛΕΥΣΗΣ](#)

RSS Feed: DOLAnnouncements
Posted on: 23 June 2020 19:16
Author: LAMDA DEVELOPMENT A.E.
Subject: ΑΝΑΚΟΙΝΩΣΗ ΑΛΛΩΝ ΣΗΜΑΝΤΙΚΩΝ ΓΕΓΟΝΟΤΩΝ (ΔΕΝ ΠΡΟΒΛΕΠΟΝΤΑΙ ΣΕ ΑΛΛΕΣ ΚΑΤΗΓΟΡΙΕΣ)

Full article link: http://dev-www1.helex.gr:8080/el/web/guest/companies-announcements-full-content/-/asset_publisher/bMe2sOcNyQuy/content/id/5463342

Η ανώνυμη εταιρεία «LAMDA Development – Ανώνυμη Εταιρία Συμμετοχών και Αξιοποίησης Ακινήτων» (η **Εταιρεία**), σύμφωνα με τον Ν.3556/2007 και τον Κανονισμό (ΕΕ) 596/2014, ενημερώνει το επενδυτικό κοινό ότι το Διοικητικό Συμβούλιο της Εταιρείας κατά τη συνεδρίασή του που πραγματοποιήθηκε την 23.06.2020 αποφάσισε, μεταξύ άλλων, την έκδοση κοινού ομολογιακού δανείου ποσού έως τριακοσίων είκοσι εκατομμυρίων ευρώ (€320.000.000), με ελάχιστο ποσό διακόσια εβδομήντα εκατομμύρια ευρώ (€270.000.000) (το **Ομολογιακό Δάνειο**), σύμφωνα με τον Ν. 4548/2018 και τις ισχύουσες διατάξεις του Ν. 3156/2003, τη διάθεση των ομολογιών μέσω δημόσιας προσφοράς στην Ελλάδα και την εισαγωγή των ομολογιών προς διαπραγμάτευση στην Κατηγορία Τίτλων Σταθερού Εισοδήματος της οργανωμένης αγοράς του Χρηματιστηρίου Αθηνών.

Το χρονοδιάγραμμα της έκδοσης του Ομολογιακού Δανείου και της δημόσιας προσφοράς των ομολογιών του στο επενδυτικό κοινό, θα διαμορφωθεί κατόπιν λήψης της έγκρισης του Ενημερωτικού Δελτίου από την Επιτροπή Κεφαλαιαγοράς. Η υλοποίηση της συναλλαγής θα εξαρτηθεί από τις συνθήκες της αγοράς.

Οι ειδικότεροι όροι του Ομολογιακού Δανείου και της δημόσιας προσφοράς θα περιληφθούν στο Πρόγραμμα Κοινού Ομολογιακού Δανείου και στο Ενημερωτικό Δελτίο, που θα εγκριθεί από την Επιτροπή Κεφαλαιαγοράς και θα τεθούν στη διάθεση του επενδυτικού κοινού.

Η Εταιρεία θα ενημερώνει το επενδυτικό κοινό, σύμφωνα με την ισχύουσα νομοθεσία, σχετικά με την έκδοση του Ομολογιακού Δανείου με επόμενες ανακοινώσεις της.

RSS Feed: DOLAnnouncements
Posted on: 23 June 2020 19:56
Author: ALPHA TRUST Α.Ε.Δ.Α.Κ.Ο.Ε.Ε.
Subject: ΓΝΩΣΤΟΠΟΙΗΣΗ ΑΠΟΚΟΠΗΣ ΔΙΚΑΙΩΜΑΤΟΣ ΜΕΡΙΣΜΑΤΟΣ / ΠΛΗΡΩΜΗΣ ΜΕΡΙΣΜΑΤΟΣ/ ΠΡΟΜΕΡΙΣΜΑΤΟΣ

Full article link: http://dev-www1.helex.gr:8080/el/web/guest/companies-announcements-full-content/-/asset_publisher/bMe2sOcNyQuy/content/id/5463358

Οράτε συνημμένο

[ΔΙΑΝΟΜΗ ΜΕΡΙΣΜΑΤΟΣ](#)

RSS Feed: DOLAnnouncements
Posted on: 24 June 2020 08:06
Author: Ο.Τ.Ε. Α.Ε.
Subject: ΑΓΟΡΑ ΙΔΙΩΝ ΜΕΤΟΧΩΝ

Full article link: http://dev-www1.helex.gr:8080/el/web/guest/companies-announcements-full-content/-/asset_publisher/bMe2sOcNyQuy/content/id/5463516

Δείτε την ανακοίνωση.

[Ανακοίνωση](#)

RSS Feed: DOLAnnouncements
Posted on: 24 June 2020 09:56
Author: ΤΕΡΝΑ ΕΝΕΡΓΕΙΑΚΗ Α.Β.Ε.Τ.Ε.
Subject: ΑΓΟΡΑ ΙΔΙΩΝ ΜΕΤΟΧΩΝ

Full article link: http://dev-www1.helex.gr:8080/el/web/guest/companies-announcements-full-content/-/asset_publisher/bMe2sOcNyQuy/content/id/5463731

Η ΤΕΡΝΑ ΕΝΕΡΓΕΙΑΚΗ ΑΒΕΤΕ κατ' εφαρμογή του Κανονισμού (ΕΕ) 596/2014 του Ευρωπαϊκού Κοινοβουλίου και του κατ' εξουσιοδότηση Κανονισμού (ΕΕ) 2016/1052 της Επιτροπής, γνωστοποιεί στο Επενδυτικό Κοινό ότι, σύμφωνα με το άρθρο 49 του Ν 4548/2018 όπως τροποποιήθηκε και ισχύει, προέβη την 23/6/2020 μέσω του μέλους του Χ.Α. ΒΕΤΑ ΑΧΕΠΕΥ, σε αγορά 21.000 ιδίων μετοχών με μέση τιμή κτήσης 9,4648 ευρώ ανά μετοχή και συνολική αξία συναλλαγής 198.760,00 ευρώ καθώς και μέσω του μέλους του Χ.Α. EUROXX ΧΡΗΜΑΤΙΣΤΗΡΙΑΚΗ ΑΧΕΠΕΥ, σε αγορά 20.000 ιδίων μετοχών με μέση τιμή κτήσης 9,4720 ευρώ ανά μετοχή και συνολική αξία συναλλαγής 189.439,06 ευρώ.

RSS Feed: DOLAnnouncements
Posted on: 24 June 2020 09:58
Author: ΜΥΤΙΛΗΝΑΙΟΣ Α.Ε.
Subject: Απόκτηση Ιδίων Μετοχών

Full article link: http://dev-www1.helex.gr:8080/el/web/guest/companies-announcements-full-content/-/asset_publisher/bMe2sOcNyQuy/content/id/5463754

Απόκτηση Ιδίων Μετοχών

[Απόκτηση Ιδίων Μετοχών](#)

RSS Feed: DOLAnnouncements
Posted on: 24 June 2020 10:13
Author: ΜΟΤΟΡ ΟΪΛ Α.Ε.
Subject: Συγκρότηση του νέου Διοικητικού Συμβουλίου σε Σώμα

Full article link: http://dev-www1.helex.gr:8080/el/web/guest/companies-announcements-full-content/-/asset_publisher/bMe2sOcNyQuy/content/id/5463772

Σύμφωνα με το άρθρο 2 της απόφασης 3/347/12.7.2005 της Επιτροπής Κεφαλαιαγοράς ανακοινώνεται ότι το νέο Διοικητικό Συμβούλιο της Εταιρείας κατά τη συνεδρίασή του της 22ας Ιουνίου 2020 συγκροτήθηκε σε Σώμα ως ακολούθως:

Βαρδής Ι. Βαρδινογιάννης - Πρόεδρος και Διευθύνων Σύμβουλος, Εκτελεστικό Μέλος

Ιωάννης Β. Βαρδινογιάννης - Αντιπρόεδρος, Εκτελεστικό Μέλος

Ιωάννης Ν. Κοσμαδάκης - Αναπληρωτής Διευθύνων Σύμβουλος, Εκτελεστικό Μέλος

Πέτρος Τζ. Τζαννετάκης - Αναπληρωτής Διευθύνων Σύμβουλος, Εκτελεστικό Μέλος

Δημοσθένης Ν. Βαρδινογιάννης - Μη Εκτελεστικό Μέλος

Γεώργιος Π. Αλεξανδρίδης - Μη Εκτελεστικό Μέλος

Μιχαήλ-Ματθαίος Ι. Στειακάκης - Εκτελεστικό Μέλος

Θεοφάνης Χρ. Βουτσαράς - Εκτελεστικό Μέλος

Νίκη Δ. Στουφή - Μη Εκτελεστικό Μέλος

Αντώνιος Θ. Θεοχάρης - Μη Εκτελεστικό / Ανεξάρτητο Μέλος

Αναστάσιος-Ηλίας Χρ. Τριανταφυλλίδης - Μη Εκτελεστικό / Ανεξάρτητο Μέλος

Παναγιώτης Ι. Κωνσταντάρας – Μη Εκτελεστικό / Ανεξάρτητο Μέλος

Η θητεία των ανωτέρω Μελών του Διοικητικού Συμβουλίου είναι ετήσια αρχομένη από την επόμενη ημέρα μετά από την Γενική Συνέλευση από την οποία εκλέχτηκαν και παρατεινόμενη μέχρι τη λήξη της προθεσμίας εντός της οποίας πρέπει να συνέλθει η αμέσως επόμενη Τακτική Γενική Συνέλευση και μέχρι τη λήψη της σχετικής απόφασης.

Μαρούσι, 24 Ιουνίου 2020

Το Διοικητικό Συμβούλιο

RSS Feed: DOLAnnouncements
Posted on: 24 June 2020 10:20
Author: ΜΟΤΟΡ ΟΪΛ Α.Ε.
Subject: Απόφαση της Γενικής Συνέλευσης της 17ης Ιουνίου 2020 για Αγορά Ιδίων Μετοχών

Full article link: http://dev-www1.helex.gr:8080/el/web/guest/companies-announcements-full-content/-/asset_publisher/bMe2sOcNyQuy/content/id/5463782

Η ΜΟΤΟΡ ΟΪΛ (ΕΛΛΑΣ) ΔΙΥΛΙΣΤΗΡΙΑ ΚΟΡΙΝΘΟΥ Α.Ε. ανακοινώνει ότι η Ετήσια Τακτική Γενική Συνέλευση της 17^{ης} Ιουνίου 2020 ενέκρινε το πρόγραμμα αγοράς ιδίων μετοχών της Εταιρείας σύμφωνα με το άρθρο 49 του Νόμου 4548/2018 και εξουσιοδότησε το Διοικητικό Συμβούλιο για κάθε σχετική ενέργεια σχετιζόμενη με τα διαδικαστικά θέματα του προγράμματος. Ειδικότερα, η Συνέλευση ενέκρινε την αγορά μέχρι 5.000.000 μετοχών της Εταιρείας με ανώτατη τιμή τα 18 Ευρώ/μετοχή, κατώτατη τιμή τα 8 Ευρώ/μετοχή, και διάρκεια του προγράμματος το διάστημα από 3 Ιουλίου 2020 μέχρι και 27 Μαΐου 2022. Οι αγορές μετοχών θα πραγματοποιηθούν μέσω του Μέλους του Χρηματιστηρίου Αθηνών ΠΕΙΡΑΙΩΣ ΑΕΠΕΥ.

Μαρούσι, 24 Ιουνίου 2020

Το Διοικητικό Συμβούλιο

RSS Feed: DOLAnnouncements
Posted on: 24 June 2020 10:21
Author: ΜΟΤΟΡ ΟΪΛ Α.Ε.
Subject: Συναλλαγές της OPTIMA BANK Α.Ε (ρυθμιζόμενη πληροφορία Ν.3556/2007)

Full article link: http://dev-www1.helex.gr:8080/el/web/guest/companies-announcements-full-content/-/asset_publisher/bMe2sOcNyQuy/content/id/5463792

Η ΜΟΤΟΡ ΟΙΛ (ΕΛΛΑΣ) ΔΙΥΛΙΣΤΗΡΙΑ ΚΟΡΙΝΘΟΥ, σύμφωνα με τους Ν. 3556/2007 και 3606/2007, ανακοινώνει ότι η Τράπεζα OPTIMA BANK Α.Ε. την ενημέρωσε ότι πραγματοποίησε τις εξής συναλλαγές:

Ημερομηνία	Συναλλαγή	Ποσότητα	Χρηματοπιστωτικό Μέσο	Αξία (σε ΕΥΡΩ)
	Πώληση	1.161	Μετοχές ΜΟΗ (ΚΟ)	16.883,96
23/06/2020	Αγορά	5.863	Μετοχές ΜΟΗ (ΚΟ)	85.524,66

Η γνωστοποίηση εκ μέρους της Τράπεζας OPTIMA BANK Α.Ε. προς την Εταιρία και ακολούθως η ανακοίνωση της Εταιρίας προς τις αρχές της Κεφαλαιαγοράς, γίνεται επειδή ο κ. Πέτρος Τζαννετάκης είναι μη εκτελεστικό μέλος του Δ.Σ. της Τράπεζας OPTIMA BANK Α.Ε., ενώ κατέχει τη θέση του εκτελεστικού μέλους του Δ.Σ. της ΜΟΤΟΡ ΟΙΛ (ΕΛΛΑΣ) ΔΙΥΛΙΣΤΗΡΙΑ ΚΟΡΙΝΘΟΥ Α.Ε.

Ο κ. Πέτρος Τζαννετάκης είναι πρόσωπο υπόχρεο να γνωστοποιεί τις χρηματιστηριακές συναλλαγές του με αντικείμενο μετοχές εκδόσεως ΜΟΤΟΡ ΟΙΛ (ΕΛΛΑΣ) ΔΙΥΛΙΣΤΗΡΙΑ ΚΟΡΙΝΘΟΥ Α.Ε. (άρθρο 19 του Κανονισμού ΕΕ 596/2014).

Μαρούσι, 24 Ιουνίου 2020

Το Διοικητικό Συμβούλιο

RSS Feed: DOLAnnouncements
Posted on: 24 June 2020 11:30
Author: BRIQ PROPERTIES A.E.E.A.Π.
Subject: Αγορά ιδίων μετοχών (23/6/2020)

Full article link: http://dev-www1.helex.gr:8080/el/web/guest/companies-announcements-full-content/-/asset_publisher/bMe2sOcNyQuy/content/id/5463848

Η BriQ Properties A.E.E.A.Π. γνωστοποιεί ότι σύμφωνα με το άρθρο 49 του Ν 4548/2018 και σύμφωνα με τους όρους του Κανονισμού 2273 / 2003 της Ευρωπαϊκής Επιτροπής και σε εκτέλεση της από 30/03/2020 απόφασης της Τακτικής Γενικής Συνέλευσης των Μετόχων της Εταιρείας και της από 31/03/2020 απόφασης του Διοικητικού Συμβουλίου, προέβη κατά τη διάρκεια της συνεδρίασης της 23/6/2020, μέσω της χρηματιστηριακής εταιρείας «Eurobank Equities», σε αγορά 3.000 ιδίων μετοχών με μέση τιμή κτήσης 1,699 ευρώ και συνολική αξία συναλλαγής 5.057,92 ευρώ.

RSS Feed: DOLAnnouncements
Posted on: 24 June 2020 13:42
Author: ΕΘΝΙΚΗ ΤΡΑΠΕΖΑ ΤΗΣ ΕΛΛΑΔΟΣ Α.Ε.
Subject: ΕΤΗΣΙΑ ΓΕΝΙΚΗ ΣΥΝΕΛΕΥΣΗ 30 Ιουνίου 2020-Σχέδια
Αποφάσεων-Σχόλια Διοικητικού Συμβουλίου επί θεμάτων
ημερήσιας διάταξης της Γενικής Συνέλευσης

Full article link: http://dev-www1.helex.gr:8080/el/web/guest/companies-announcements-full-content/-/asset_publisher/bMe2sOcNyQuy/content/id/5463922

Δείτε το συνημμένο αρχείο

[ΤΓΣ 2020_ΣΧΕΔΙΑ ΑΠΟΦΑΣΕΩΝ](#)

RSS Feed: DOLAnnouncements
Posted on: 24 June 2020 13:46
Author: FOURLIS A.E ΣΥΜΜΕΤΟΧΩΝ
Subject: Ανακοίνωση Αγοράς Ιδίων Μετοχών

Full article link: http://dev-www1.helex.gr:8080/el/web/guest/companies-announcements-full-content/-/asset_publisher/bMe2sOcNyQuy/content/id/5463950

Ανακοίνωση Αγοράς Ιδίων Μετοχών

[Ανακοίνωση Αγοράς Ιδίων Μετοχών](#)

RSS Feed: DOLAnnouncements
Posted on: 24 June 2020 13:47
Author: PROFILE A.E.B.E.
Subject: ΓΝΩΣΤΟΠΟΙΗΣΗ ΑΓΟΡΑΣ ΙΔΙΩΝ ΜΕΤΟΧΩΝ

Full article link: http://dev-www1.helex.gr:8080/el/web/guest/companies-announcements-full-content/-/asset_publisher/bMe2sOcNyQuy/content/id/5463968

Η Διοίκηση της Ανώνυμης Εταιρείας με την επωνυμία «PROFILE ΑΝΩΝΥΜΟΣ ΕΜΠΟΡΙΚΗ ΚΑΙ ΒΙΟΜΗΧΑΝΙΚΗ ΕΤΑΙΡΕΙΑ ΠΛΗΡΟΦΟΡΙΚΗΣ» και το διακριτικό τίτλο «PROFILE SYSTEMS & SOFTWARE A.E.» (εφεξής «Εταιρεία»), κατ' εφαρμογή της κείμενης νομοθεσίας και ειδικότερα του άρθρου 49 του ν. 4548/2018 , του Κανονισμού (ΕΕ) 596/2014 του Ευρωπαϊκού Κοινοβουλίου και του Συμβουλίου της 16^{ης} Απριλίου 2014 και του κατ' εξουσιοδότηση Κανονισμού (ΕΕ) 1052/2016 της Ευρωπαϊκής Επιτροπής και στο πλαίσιο της ορθής, έγκυρης και έγκαιρης ενημέρωσης του επενδυτικού κοινού, γνωστοποιεί ότι την 23^η Ιουνίου 2020 η Εταιρεία προέβη στην αγορά 2.200 ιδίων μετοχών με μέση τιμή κτήσης 3,6846 Ευρώ ανά μετοχή και συνολική αξία συναλλαγής 8.106,00 Ευρώ, σε εκτέλεση της από 07.05.2020 απόφασης της Τακτικής Γενικής Συνέλευσης των μετόχων της Εταιρείας και της από 02.06.2020 σχετικής απόφασης του Διοικητικού Συμβουλίου αυτής, δυνάμει της οποίας αποφασίσθηκε η έναρξη εφαρμογής του προγράμματος αγοράς ιδίων μετοχών.

RSS Feed: DOLAnnouncements
Posted on: 24 June 2020 14:49
Author: ΠΛΑΣΤΙΚΑ ΘΡΑΚΗΣ ΕΤΑΙΡΙΑ ΣΥΜΜΕΤΟΧΩΝ Α.Ε.Ε.
Subject: ΑΝΑΚΟΙΝΩΣΗ ΓΙΑ ΤΗΝ ΠΡΟΑΝΑΓΓΕΛΙΑ ΓΕΝΙΚΗΣ ΣΥΝΕΛΕΥΣΗΣ

Full article link: http://dev-www1.helex.gr:8080/el/web/guest/companies-announcements-full-content/-/asset_publisher/bMe2sOcNyQuy/content/id/5463989

Δείτε την συνημμένη Πρόσκληση.

[Πρόσκληση σε ετήσια ΤΓΣ](#)

RSS Feed: DOLAnnouncements
Posted on: 24 June 2020 15:29
Author: ΔΑΙΟΣ ΠΛΑΣΤΙΚΑ Α.Β.Ε.Ε.
Subject: ΑΝΑΚΟΙΝΩΣΗ ΟΙΚΟΝΟΜΙΚΟΥ ΗΜΕΡΟΛΟΓΙΟΥ

Full article link: http://dev-www1.helex.gr:8080/el/web/guest/companies-announcements-full-content/-/asset_publisher/bMe2sOcNyQuy/content/id/5464007

ΔΑΪΟΣ ΠΛΑΣΤΙΚΑ ΑΒΕΕ

24.06.2020

ΑΝΑΚΟΙΝΩΣΗ

Η εταιρία « ΔΑΪΟΣ ΠΛΑΣΤΙΚΑ ΑΒΕΕ », στο πλαίσιο των υποχρεώσεών της που απορρέουν από τις παραγράφους 4.1.2 και 4.1.3.15.1 του Κανονισμού του Χρηματιστηρίου Αθηνών Α.Ε., ανακοινώνει το Οικονομικό Ημερολόγιο έτους 2020, το οποίο έχει ως ακολούθως:

- Ανακοίνωση και δημοσίευση Ετήσιας Οικονομικής Έκθεσης της χρήσης 1/1/2019 – 31/12/2019 στις ιστοσελίδες της Εταιρίας (www.daiosplastics.com) και του Χρηματιστηρίου Αθηνών (www.athexgroup.gr): Παρασκευή 26 Ιουνίου 2020.

- Ετήσια Τακτική Γενική Συνέλευση των Μετόχων : Δευτέρα 27 Ιουλίου 2020

Η εταιρία « ΔΑΪΟΣ ΠΛΑΣΤΙΚΑ ΑΒΕΕ » διατηρεί το δικαίωμα να μεταβάλει τις παραπάνω ημερομηνίες, αφού ενημερώσει έγκαιρα το επενδυτικό κοινό με τροποποίηση του παρόντος.

Η Εταιρία δεν προτίθεται να διανείμει μέρισμα για την οικονομική χρήση του 2019.

RSS Feed: DOLAnnouncements
Posted on: 24 June 2020 15:32
Author: ΒΙΟΚΑΡΠΕΤ Α.Ε.
Subject: ΑΝΑΚΟΙΝΩΣΗ ΓΙΑ ΤΙΣ ΑΠΟΦΑΣΕΙΣ ΓΕΝΙΚΗΣ ΣΥΝΕΛΕΥΣΗΣ

Full article link: http://dev-www1.helex.gr:8080/el/web/guest/companies-announcements-full-content/-/asset_publisher/bMe2sOcNyQuy/content/id/5464017

Η Τακτική ΓΣ της 24/6/2020 αποφάσισε τα κάτωθι:

Ο αριθμός των μετόχων στην ΓΣ ήταν 12, οι μετοχές που κατείχαν κατά την ημερομηνία καταγραφής ήταν 20.316.333 ήτοι ποσοστό 84,70% επί του συνόλου των 23.986.500 μετοχών της εταιρίας.

1. Υποβολή και έγκριση των ετήσιων χρηματοοικονομικών καταστάσεων της χρήσεως 2019 (1/1/2019 -31/12/2019) καθώς και των σχετικών εκθέσεων ΔΣ και Ορκωτών Ελεγκτών – Λογιστών σύμφωνα με το άρθρο 150 ν. 4548/ 2018.

Η ΓΣ ενέκρινε παμψηφεί την ετήσια Οικονομική Έκθεση και τις Οικονομικές Καταστάσεις (Εταιρικές και Ενοποιημένες) χρήσης 2019 με τις σχετικές εκθέσεις του ΔΣ και των Ορκωτών Ελεγκτών Λογιστών.

2. Έγκριση διάθεσης αποτελεσμάτων χρήσης 2019 (1-1-2019 έως 31-12-2019).

Η ΓΣ αποφάσισε παμψηφεί η διάθεση των αποτελεσμάτων χρήσης 2019 να γίνει όπως αναφέρεται στον Ισολογισμό.

Η ΓΣ αποφάσισε παμψηφεί να μην δοθεί μέρισμα για την διαχειριστική χρήση 2019 .

3. Έγκριση της συνολικής διαχείρισης του Διοικητικού Συμβουλίου για την εταιρική χρήση 01.01.2019 – 31.12.2019, κατά το άρθρο 108 του Ν. 4548/2018 και απαλλαγή των Ελεγκτών σύμφωνα με την παρ. 1, περ. γ) του άρθρου 117 του Ν. 4548/2018.

Η ΓΣ παμψηφεί απάλλαξε από κάθε ευθύνη αποζημιώσεως τα μέλη του ΔΣ και τους Ορκωτούς Ελεγκτές Λογιστές για την χρήση 2019

4. Έγκριση αμοιβών των μελών του ΔΣ για τις υπηρεσίες που παρείχαν για την χρήση 2019 (1/1-31/12/2019).

Η ΓΣ ενέκρινε παμψηφεί την μη καταβολή αμοιβών Μελών ΔΣ για την χρήση 2019.

5. Προέγκριση καταβολής αμοιβών στα Μέλη του Διοικητικού Συμβουλίου για το χρονικό διάστημα έως την επόμενη τακτική Γενική Συνέλευση σύμφωνα με το άρθρο 109 του νόμου 4548/2018 όπως ισχύει.

Η ΓΣ επέτρεψε παμψηφεί την καταβολή αμοιβών Μελών ΔΣ για το χρονικό διάστημα μέχρι την επόμενη τακτική γενική συνέλευση της εταιρίας.

6. Υποβολή και έγκριση της έκθεσης αποδοχών για την εταιρική χρήση από 1/1/2019 έως 31/12/2019.

Η ΓΣ ενέκρινε παμψηφεί την πολιτική αποδοχών της εταιρίας.

7. Εκλογή ενός τακτικού ελεγκτή και ενός αναπληρωματικού από το Σώμα Ορκωτών Ελεγκτών – Λογιστών για τον έλεγχο των οικονομικών καταστάσεων της τρέχουσας χρήσης 2020 κατά ΔΠΧΠ και την έκδοση του αντίστοιχου ετήσιου φορολογικού πιστοποιητικού όπως προβλέπεται από την παράγραφο 5 του άρθρου 82 του Ν.2238/1994 και καθορισμός της αμοιβής τους.

Η ΓΣ αποφάσισε παμψηφεί και εξέλεξε την εταιρία GRANT THORNTON (Α.Μ.ΣΟΕΛ 127) για τον έλεγχο της διαχειριστικής χρήσης 2020 για την μητρική εταιρία και τον ΟΜΙΛΟ, τις εξαμηνιαίες Λογιστικές Καταστάσεις της μητρικής και σε ενοποιημένη βάση καθώς επίσης για τον ετήσιο φορολογικό έλεγχο και την έκδοση του αντίστοιχου ετήσιου φορολογικού πιστοποιητικού.

Η αμοιβή της ελεγκτικής εταιρίας θα είναι σύμφωνα με την προσφορά της.

8. Παραχώρηση άδειας στα Μέλη του Διοικητικού Συμβουλίου καθώς και των Στελεχών-Διευθυντών της εταιρίας για την συμμετοχή τους στα ΔΣ των θυγατρικών και συνδεδεμένων εταιριών του ΟΜΙΛΟΥ.

Η ΓΣ αποφάσισε παμψηφεί ότι τα Μέλη του Διοικητικού Συμβουλίου καθώς και τα Στελέχη-Διευθυντές της εταιρίας έχουν το δικαίωμα να συμμετέχουν στα ΔΣ των θυγατρικών και συνδεδεμένων εταιριών του ΟΜΙΛΟΥ.

9. Λοιπά θέματα και ανακοινώσεις.

Οι αποφάσεις των ανωτέρω θεμάτων της ημερήσιας διάταξης θα υλοποιηθούν άμεσα.

RSS Feed: DOLAnnouncements
Posted on: 24 June 2020 15:34
Author: ΜΑΘΙΟΣ ΠΥΡΙΜΑΧΑ Α.Ε.
Subject: ΑΝΑΚΟΙΝΩΣΗ ΟΙΚΟΝΟΜΙΚΟΥ ΗΜΕΡΟΛΟΓΙΟΥ

Full article link: http://dev-www1.helex.gr:8080/el/web/guest/companies-announcements-full-content/-/asset_publisher/bMe2sOcNyQuy/content/id/5464027

ΑΝΑΚΟΙΝΩΣΗ ΟΙΚΟΝΟΜΙΚΟΥ ΗΜΕΡΟΛΟΓΙΟΥ

Η εταιρεία Μαθιός Πυρίμαχα Α.Ε. στα πλαίσια της ορθής, έγκυρης και έγκαιρης ενημέρωσης του επενδυτικού κοινού, και σύμφωνα με τα άρθρα 4.1.2 & 4.1.4.3.1 του Κανονισμού του Χρηματιστηρίου Αθηνών, ανακοινώνει το Οικονομικό Ημερολόγιο έτους 2020:

- Ημερομηνία ανακοίνωσης και δημοσίευσης των ετησίων οικονομικών στοιχείων χρήσης 2019 (1.1.2019-31.12.2019 που συνετάγησαν σύμφωνα με τα Διεθνή Πρότυπα Χρηματοοικονομικής Αναφοράς ΔΠΧΑ: **Πέμπτη 25 Ιουνίου 2020**.

- Η Εταιρεία διευκρινίζει ότι οι Οικονομικές Καταστάσεις 2019 θα αναρτηθούν και στην ιστοσελίδα της Εταιρίας (<http://www.mathios.com>).

- Ημερομηνία Ετήσιας Τακτικής Γενικής Συνέλευσης των Μετόχων : **Τρίτη 25 Αυγούστου 2020**

Σημειώνεται ότι η Εταιρεία προτίθεται να προτείνει στην Ετήσια Τακτική Γενική Συνέλευση των μετόχων την μη διανομή οιαδήποτε ποσού μερίσματος.

Η Εταιρεία διατηρεί το δικαίωμα να μεταβάλει τις παραπάνω ημερομηνίες, αφού ενημερώσει έγκαιρα το επενδυτικό κοινό με τροποποίηση του παρόντος, σύμφωνα με τα οριζόμενα στον Κανονισμό του Χρηματιστηρίου Αθηνών.

RSS Feed: DOLAnnouncements
Posted on: 24 June 2020 15:36
Author: ΕΥΡΩΠΑΪΚΗ ΠΙΣΤΗ Α.Ε.Γ.Α.
Subject: ΑΝΑΚΟΙΝΩΣΗ ΡΥΘΜΙΖΟΜΕΝΗΣ ΠΛΗΡΟΦΟΡΙΑΣ ΤΟΥ Ν.
3556/2007: Γνωστοποίηση συναλλαγών

Full article link: http://dev-www1.helex.gr:8080/el/web/guest/companies-announcements-full-content/-/asset_publisher/bMe2sOcNyQuy/content/id/5464037

Η εταιρία ΕΥΡΩΠΑΪΚΗ ΠΙΣΤΗ Α.Ε.Γ.Α. ανακοινώνει, σύμφωνα με τις διατάξεις των Ν. 3556/2007, Ν.3340/2005, την απόφαση 1/434/03.07.2007, την εγκύκλιο 33 και την απόφαση 3/347/12.07.2005 της Επιτροπής Κεφαλαιαγοράς, ότι ο κύριος Διαμαντόπουλος Γεώργιος, Ανεξάρτητο - μη Εκτελεστικό Μέλος Δ.Σ., της εταιρίας Ευρωπαϊκή Πίστη Α.Ε.Γ.Α., προέβη στην ακόλουθη συναλλαγή:

την Τετάρτη 24/06/2020, αγόρασε 2.380 (δύο χιλιάδες τριακόσιες ογδόντα) μετοχές της Α.Ε.Γ.Α. Ευρωπαϊκή Πίστη, με τιμή μετοχής 3,70 ευρώ

Με τις ως άνω αγορές, το σύνολο των άμεσων και έμμεσων μετοχών της Ευρωπαϊκή Πίστη Α.Ε.Γ.Α. που κατέχει ο κύριος Διαμαντόπουλος, ανέρχεται σε 110.000 μετοχές (ποσοστό 0,39994% του συνόλου των μετοχών).

RSS Feed: DOLAnnouncements
Posted on: 24 June 2020 15:38
Author: ΠΛΑΣΤΙΚΑ ΚΡΗΤΗΣ Α.Β.Ε.Ε.
Subject: ΑΝΑΚΟΙΝΩΣΗ ΠΛΗΡΟΦΟΡΗΣΗΣ ΓΙΑ ΤΗΝ ΑΝΑΡΤΗΣΗ ΤΩΝ ΟΙΚΟΝΟΜΙΚΩΝ ΣΤΟΙΧΕΙΩΝ ΤΩΝ ΘΥΓΑΤΡΙΚΩΝ ΕΤΑΙΡΕΙΩΝ ΤΗΣ ΠΛΑΣΤΙΚΑ ΚΡΗΤΗΣ

Full article link: http://dev-www1.helex.gr:8080/el/web/guest/companies-announcements-full-content/-/asset_publisher/bMe2sOcNyQuy/content/id/5464052

Βλέπετε συνημμένα την ΑΝΑΚΟΙΝΩΣΗ ΠΛΗΡΟΦΟΡΗΣΗΣ ΓΙΑ ΤΗΝ ΑΝΑΡΤΗΣΗ ΤΩΝ ΟΙΚΟΝΟΜΙΚΩΝ ΣΤΟΙΧΕΙΩΝ ΤΩΝ ΘΥΓΑΤΡΙΚΩΝ ΕΤΑΙΡΕΙΩΝ ΤΗΣ ΠΛΑΣΤΙΚΑ ΚΡΗΤΗΣ.

[ΑΝΑΚΟΙΝΩΣΗ ΠΛΗΡΟΦΟΡΗΣΗΣ ΓΙΑ ΤΗΝ ΑΝΑΡΤΗΣΗ ΤΩΝ ΟΙΚΟΝΟΜΙΚΩΝ ΣΤΟΙΧΕΙΩΝ ΤΩΝ ΘΥΓΑΤΡΙΚΩΝ ΕΤΑΙΡΕΙΩΝ ΤΗΣ ΠΛΑΣΤΙΚΑ ΚΡΗΤΗΣ](#)

RSS Feed: DOLAnnouncements
Posted on: 24 June 2020 15:40
Author: ΚΑΠΝΟΒΙΟΜΗΧΑΝΙΑ ΚΑΡΕΛΙΑ Α.Ε.
Subject: ΑΝΑΚΟΙΝΩΣΗ ΓΙΑ ΤΙΣ ΑΠΟΦΑΣΕΙΣ ΓΕΝΙΚΗΣ ΣΥΝΕΛΕΥΣΗΣ

Full article link: http://dev-www1.helex.gr:8080/el/web/guest/companies-announcements-full-content/-/asset_publisher/bMe2sOcNyQuy/content/id/5464071

ΑΝΑΚΟΙΝΩΣΗ ΓΙΑ ΤΙΣ ΑΠΟΦΑΣΕΙΣ ΓΕΝΙΚΗΣ ΣΥΝΕΛΕΥΣΗΣ

[ΑΝΑΚΟΙΝΩΣΗ ΓΙΑ ΤΙΣ ΑΠΟΦΑΣΕΙΣ ΓΕΝΙΚΗΣ ΣΥΝΕΛΕΥΣΗΣ](#)

RSS Feed: DOLAnnouncements
Posted on: 24 June 2020 15:45
Author: ΚΑΠΝΟΒΙΟΜΗΧΑΝΙΑ ΚΑΡΕΛΙΑ Α.Ε.
Subject: ΓΝΩΣΤΟΠΟΙΗΣΗ ΑΠΟΚΟΠΗΣ ΔΙΚΑΙΩΜΑΤΟΣ ΜΕΡΙΣΜΑΤΟΣ / ΠΛΗΡΩΜΗΣ ΜΕΡΙΣΜΑΤΟΣ/ ΠΡΟΜΕΡΙΣΜΑΤΟΣ

Full article link: http://dev-www1.helex.gr:8080/el/web/guest/companies-announcements-full-content/-/asset_publisher/bMe2sOcNyQuy/content/id/5464090

ΓΝΩΣΤΟΠΟΙΗΣΗ ΑΠΟΚΟΠΗΣ ΔΙΚΑΙΩΜΑΤΟΣ ΜΕΡΙΣΜΑΤΟΣ / ΠΛΗΡΩΜΗΣ ΜΕΡΙΣΜΑΤΟΣ/
ΠΡΟΜΕΡΙΣΜΑΤΟΣ

[ΓΝΩΣΤΟΠΟΙΗΣΗ ΑΠΟΚΟΠΗΣ ΔΙΚΑΙΩΜΑΤΟΣ ΜΕΡΙΣΜΑΤΟΣ / ΠΛΗΡΩΜΗΣ ΜΕΡΙΣΜΑΤΟΣ/
ΠΡΟΜΕΡΙΣΜΑΤΟΣ](#)

Ομολογιακά Δάνεια Επιχειρήσεων – Οργανωμένη Αγορά (Μετατρέψιμα)

Πλήθος Εισηγμένων Ομολογίων	Ονομαστική αξία	Τιμή έκδοσης	Σημερινό επιτόκιο	Ημερ. λήξης	Διάρκεια (έτη)	Σημείωση	Τοκομερίδιο		Μον. Διαπρα.	Ομόλογα Επιχειρήσεων	Κατωτ Τιμή	Ανωτ Τιμή	Τιμή κλεισ. Προηγ.	Κλείσιμο-ημ/νία	Όγκος	Αξία Συναλλαγών	Τελευταία εντολή			Μεγ έτους	
							Κοινό	Προτιμησιακό									Τιμή	Αγορ./ Πώλ.	Ημερομηνία		λαχ
171,246,551	0.30	0.30	1.00	11/10/2025	9	---	15	---	1	FORTHNET A.E. (Μ.Ο.Δ.)	---	---	---	---	---	---	10.0000	A	04/05/2020	100.0000	100.0000

Σημειώσεις Εταιρικών Ομολόγων

Ο Όγκος Συναλλαγών υπολογίζεται ως (Τεμάχια) * (Ονομαστική Τιμή). Η Αξία Συναλλαγών υπολογίζεται ως (Τεμάχια) * (Ονομαστική Τιμή) * (Τιμή %) + (Δεδουλευμένοι Τόκοι).

Οι τιμές συναλλαγών των ομολόγων υπολογίζονται ως ποσοστό επί τοις εκατό (%) της ονομαστικής τους τιμής.

Όλα τα ομόλογα έχουν Ονομαστική Αξία εκπεφρασμένη σε Ευρώ (εκτός εάν σημειώνεται διαφορετικά).

Ομολογιακά Δάνεια Επιχειρήσεων – Οργανωμένη Αγορά (Μη Μετατρέψιμα)

Πλήθος Εισηγμένων Ομολογιών	Ονομαστική αξία	Τιμή έκδοσης	Σημερινό επιτόκιο	Ημερ. λήξης	Διάρκεια (έτη)	Σημείωση	Τοκομερίδιο		Μον. Διασπ.	Ομόλογα Επιχειρήσεων	Δεδ. Τόκος	Αποδ. Λήξη	Κατωτ Τιμή	Ανωτ Τιμή	Τιμή κλεισ. Προηγ.	Κλείσιμο-ημ/νία	Όγκος	Αξία Συναλλαγών	Τελευταία εντολή			Μεγ έτους		
							Κοινό	Προτιμησιακό											Τιμή	Αγορ./ Πώλ.	Ημερομηνία		λαχ έτους	
175,000	1,000.00	1,000.00	3.40	26/07/2024	5	---	2	---	1	ΑΤΤΙCΑ Α.Ε. ΣΥΜΜΕΤΟΧΩΝ (Μη μετατρέψιμο)	14.2611	8.2750	82.0000	85.0000	84.1416	86.3970	23/06/2020	107,000	91,557.50	85.0000	A	24/06/2020	60.0000	100.0000
300,000	1,000.00	1,000.00	3.10	27/06/2022	5	---	6	---	1	ΜΥΤΙΛΗΝΑΙΟΣ Α.Ε. ΟΜ. ΕΠΙΧΕΙΡΗΣΕΩΝ (Μη Μετατρέψιμο)	15.6722	2.7860	---	---	---	100.1000	19/06/2020	---	---	99.5100	A	24/06/2020	89.3824	101.0000
40,000,000	1.00	1.00	5.00	04/10/2021	5	---	15	---	1	HOUSEMARKET Α.Ε. (Μη Μετατρέψιμο)	0.0113	2.4660	102.6000	102.6000	102.6000	102.9070	23/06/2020	12,900	13,380.53	102.4000	A	24/06/2020	93.8736	105.1000
150,000	1,000.00	1,000.00	2.60	22/10/2026	7	---	2	---	1	ΤΕΡΝΑ ΕΝΕΡΓΕΙΑΚΗ Μ.Α.Ε.Χ. (Μη μετατρέψιμο)	4.6944	2.7060	98.8000	99.8000	99.1571	100.0000	23/06/2020	188,000	187,297.84	99.0000	A	24/06/2020	84.4000	102.8000
22,727	1,000.00	1,000.00	4.95	26/06/2023	5	---	4	---	1	B&F Α.Β.Ε.Ε. ΕΝΔΥΜΑΤΩΝ (Μη μετατρέψιμο)	---	7.1620	90.2900	92.9500	92.6706	92.0000	23/06/2020	52,000	48,188.70	85.6000	A	24/06/2020	68.0000	94.9999
90,000	1,000.00	1,000.00	3.00	11/05/2023	5	---	5	---	1	CORAL Α.Ε. (Μη μετατρέψιμο)	3.8333	2.2020	100.8500	101.8000	101.8000	101.8000	23/06/2020	23,000	23,394.37	101.2100	A	24/06/2020	89.4200	105.0000
120,000	1,000.00	1,000.00	3.95	04/04/2025	7	---	5	---	1	ΓΕΚ ΤΕΡΝΑ Α.Ε. (Μη μετατρέψιμο)	8.8875	2.8930	102.0000	103.4000	103.4000	103.2100	23/06/2020	1,094,000	1,137,032.53	103.0000	A	24/06/2020	91.0000	107.2000
200,000	1,000.00	1,000.00	3.60	12/03/2026	7	---	3	---	1	ΑΕΡΟΠΟΡΙΑ ΑΙΓΑΙΟΥ Α.Ε. (Μη μετατρέψιμο)	10.6000	5.6230	88.0101	90.0000	89.9999	91.4760	23/06/2020	62,000	56,295.80	88.1101	A	24/06/2020	54.7313	107.3000

Σημειώσεις Εταιρικών Ομολόγων

Ο Όγκος Συναλλαγών υπολογίζεται ως (Τεμάχια) * (Ονομαστική Τιμή). Η Αξία Συναλλαγών υπολογίζεται ως (Τεμάχια) * (Ονομαστική Τιμή) * (Τιμή %) + (Δεδουλευμένοι Τόκοι).

Οι τιμές συναλλαγών των ομολόγων υπολογίζονται ως ποσοστό επί τοις εκατό (%) της ονομαστικής τους τιμής.

Όλα τα ομόλογα έχουν Ονομαστική Αξία εκπεφρασμένη σε Ευρώ (εκτός εάν σημειώνεται διαφορετικά).

Ομόλογα Ελληνικού Δημοσίου

Πλήθος Εισηγμ. Ομολογιών	Ονομ. αξία	Σημερινό επιτόκιο	Υπολογισμός Δεδουλευμένων	Ημερ/νία Λήξης [1]	Διάρκεια (έτη)	Σημείωση	Ημερομηνία Πληρ.	Αξία τρέχοντος	Μον. Διαπρ.	Ομόλογα Ελληνικού Δημοσίου	Κατωτ Τιμή	Ανωτ Τιμή	Τιμή κλειστ.	Προηγ. Κλείσιμο-ημ/νία	Όγκος	Αξία Συναλλαγών	Τελευταία εντολή Αγορ./ Πώλ. Ημερομηνία
3,000,000	1,000.00	4.38	Πργμ/Πργμ	01/08/2022	5	---	01/08	4.38	1	ΟΕΔ-ΣΤΘ-010822-05Χ-4,375-1,000	---	---	---	---	---	1.0000	A 28/11/2018
2,500,000	1,000.00	1.88	Πργμ/Πργμ	04/02/2035	15	---	04/02	1.88	1	ΟΕΔ-ΣΤΘ-040235-15Χ-1,875-1,000	---	---	---	---	---	---	---
2,500,000	1,000.00	3.45	Πργμ/Πργμ	02/04/2024	5	---	02/04	3.45	1	ΟΕΔ-ΣΤΘ-020424-05Χ-3,450-1,000	---	---	---	---	---	---	---
4,355,990,324	1.00	3.50	Πργμ/Πργμ	30/01/2023	5	---	01/02 - 31/01	3.50	1	ΟΕΔ-ΣΤΘ-300123-05Χ-3,500-1,00	---	---	---	94.5720 13/07/2018	---	---	1.0000 A 28/11/2018
5,962,747,327	1.00	3.75	Πργμ/Πργμ	30/01/2028	10	---	/02 - 01/02 - 31/	3.75	1	ΟΕΔ-ΣΤΘ-300128-10Χ-3,750-1,00	---	---	---	85.4610 13/07/2018	---	---	1.0000 A 28/11/2018
6,091,218,404	1.00	3.90	Πργμ/Πργμ	30/01/2033	15	---	/02 - 01/02 - 31/	3.90	1	ΟΕΔ-ΣΤΘ-300133-15Χ-3,900-1,00	---	---	---	78.6730 13/07/2018	---	---	1.0000 A 28/11/2018
4,805,399,486	1.00	4.00	Πργμ/Πργμ	30/01/2037	19	---	/02 - 01/02 - 31/	4.00	1	ΟΕΔ-ΣΤΘ-300137-19Χ-4,000-1,00	---	---	---	77.0370 13/07/2018	---	---	1.0000 A 28/11/2018
4,603,713,186	1.00	4.20	Πργμ/Πργμ	30/01/2042	24	---	/02 - 01/02 - 31/	4.20	1	ΟΕΔ-ΣΤΘ-300142-24Χ-4,200-1,00	---	---	---	77.7640 13/07/2018	---	---	1.0000 A 28/11/2018
550,418,123	1.00	3.65	Πργμ/Πργμ	24/02/2023	11	---	24/02	3.65	1	ΟΕΔ-ΣΤΘ-240223-11Χ-2,000-1,00	---	---	---	10.0000 22/06/2015	---	---	10.0000 A 11/07/2019
445,007,576	1.00	3.65	Πργμ/Πργμ	24/02/2024	12	---	24/02	3.65	1	ΟΕΔ-ΣΤΘ-240224-12Χ-2,000-1,00	---	---	---	10.0000 22/06/2015	---	---	---
423,674,226	1.00	3.65	Πργμ/Πργμ	24/02/2025	13	---	24/02	3.65	1	ΟΕΔ-ΣΤΘ-240225-13Χ-2,000-1,00	---	---	---	10.0000 22/06/2015	---	---	---
212,292,153	1.00	3.65	Πργμ/Πργμ	24/02/2026	14	---	24/02	3.65	1	ΟΕΔ-ΣΤΘ-240226-14Χ-2,000-1,00	---	---	---	10.0000 22/06/2015	---	---	---
160,621,352	1.00	3.65	Πργμ/Πργμ	24/02/2027	15	---	24/02	3.65	1	ΟΕΔ-ΣΤΘ-240227-15Χ-2,000-1,00	---	---	---	10.0000 22/06/2015	---	---	---
183,244,055	1.00	3.65	Πργμ/Πργμ	24/02/2028	16	---	24/02	3.65	1	ΟΕΔ-ΣΤΘ-240228-16Χ-2,000-1,00	---	---	---	10.0000 22/06/2015	---	---	---
164,802,894	1.00	3.65	Πργμ/Πργμ	24/02/2029	17	---	24/02	3.65	1	ΟΕΔ-ΣΤΘ-240229-17Χ-2,000-1,00	---	---	---	10.0000 22/06/2015	---	---	---
165,460,943	1.00	3.65	Πργμ/Πργμ	24/02/2030	18	---	24/02	3.65	1	ΟΕΔ-ΣΤΘ-240230-18Χ-2,000-1,00	---	---	---	10.0000 22/06/2015	---	---	---
129,007,241	1.00	3.65	Πργμ/Πργμ	24/02/2031	19	---	24/02	3.65	1	ΟΕΔ-ΣΤΘ-240231-19Χ-2,000-1,00	---	---	---	10.0000 22/06/2015	---	---	---
126,192,683	1.00	3.65	Πργμ/Πργμ	24/02/2032	20	---	24/02	3.65	1	ΟΕΔ-ΣΤΘ-240232-20Χ-2,000-1,00	---	---	---	10.0000 22/06/2015	---	---	---
146,905,168	1.00	3.65	Πργμ/Πργμ	24/02/2033	21	---	24/02	3.65	1	ΟΕΔ-ΣΤΘ-240233-21Χ-2,000-1,00	---	---	---	10.0000 22/06/2015	---	---	---
154,475,606	1.00	3.65	Πργμ/Πργμ	24/02/2034	22	---	24/02	3.65	1	ΟΕΔ-ΣΤΘ-240234-22Χ-2,000-1,00	---	---	---	10.0000 22/06/2015	---	---	---
144,429,441	1.00	3.65	Πργμ/Πργμ	24/02/2035	23	---	24/02	3.65	1	ΟΕΔ-ΣΤΘ-240235-23Χ-2,000-1,00	---	---	---	10.0000 22/06/2015	---	---	---
166,211,676	1.00	3.65	Πργμ/Πργμ	24/02/2036	24	---	24/02	3.65	1	ΟΕΔ-ΣΤΘ-240236-24Χ-2,000-1,00	---	---	---	10.0000 22/06/2015	---	---	---
145,461,669	1.00	3.65	Πργμ/Πργμ	24/02/2037	25	---	24/02	3.65	1	ΟΕΔ-ΣΤΘ-240237-25Χ-2,000-1,00	---	---	---	10.0000 22/06/2015	---	---	---
146,941,087	1.00	3.65	Πργμ/Πργμ	24/02/2038	26	---	24/02	3.65	1	ΟΕΔ-ΣΤΘ-240238-26Χ-2,000-1,00	---	---	---	10.0000 22/06/2015	---	---	---
135,115,612	1.00	3.65	Πργμ/Πργμ	24/02/2039	27	---	24/02	3.65	1	ΟΕΔ-ΣΤΘ-240239-27Χ-2,000-1,00	---	---	---	10.0000 22/06/2015	---	---	---
141,909,637	1.00	3.65	Πργμ/Πργμ	24/02/2040	28	---	24/02	3.65	1	ΟΕΔ-ΣΤΘ-240240-28Χ-2,000-1,00	---	---	---	10.0000 22/06/2015	---	---	---
136,788,720	1.00	3.65	Πργμ/Πργμ	24/02/2041	29	---	24/02	3.65	1	ΟΕΔ-ΣΤΘ-240241-29Χ-2,000-1,00	---	---	---	10.0000 22/06/2015	---	---	---
163,643,410	1.00	3.65	Πργμ/Πργμ	24/02/2042	30	---	24/02	3.65	1	ΟΕΔ-ΣΤΘ-240242-30Χ-2,000-1,00	---	---	---	10.0000 22/06/2015	---	---	---
4,000,000	1,000.00	3.88	Πργμ/Πργμ	12/03/2029	10	---	12/03	3.88	1	ΟΕΔ-ΣΤΘ-120329-10Χ-3,875-1,0000	---	---	---	---	---	100.0000	A 15/10/2019
503,753	1,000.00	0.32	FLR Πργμ/360	16/09/2021	2	---	16/03 - 16/09	---	1	ΟΕΔ-ΚΥΜ-160921-02Χ-0,319-1,000	---	---	---	---	---	---	---
3,000,000	1,000.00	3.38	Πργμ/Πργμ	15/02/2025	7	---	15/02	3.38	1	ΟΕΔ-ΣΤΘ-150225-07Χ-3,375-1,000	---	---	---	---	---	---	---
250,250	1,000.00	2.90	Πργμ/Πργμ	20/03/2023	4	---	20/03	2.90	1	ΟΕΔ-ΣΤΘ-200323-04Χ-2,900-1,000	---	---	---	---	---	---	---
964,000	1,000.00	3.25	Πργμ/Πργμ	20/03/2025	6	---	20/03	3.25	1	ΟΕΔ-ΣΤΘ-200325-06Χ-3,250-1,000	---	---	---	---	---	---	---
2,100,000	1,000.00	3.55	Πργμ/Πργμ	20/03/2026	7	---	20/03	3.55	1	ΟΕΔ-ΣΤΘ-200326-07Χ-3,550-1,000	---	---	---	---	---	---	---

Σημειώσεις Ομολόγων Ελλ. Δημοσίου

Ο Όγκος Συναλλαγών υπολογίζεται ως (Τεμάχια) * (Ονομαστική Τιμή). Η Αξία Συναλλαγών υπολογίζεται ως (Τεμάχια) * (Ονομαστική Τιμή) * (Τιμή %) + (Δεδουλευμένοι Τόκοι)

Η Αξία του τρέχοντος τοκομεριδίου για τις εκδόσεις Ονομαστικής Αξίας 0,01 ευρώ, αναφέρεται σε Ονομαστική Αξία 100 ευρώ.

FLR (= Floating Interest Rate) Ομόλογο Μεταβλητού Επιτοκίου.

[1] - Η Ημερομηνία Λήξης της τοκοφόρου περιόδου και η Ημερομηνία Πληρωμής του τοκομεριδίου.

Ομόλογα Ελληνικού Δημοσίου

Πλήθος Εισηγμ. Ομολογιών	Ονομ. αξία	Σημερινό επιτόκιο	Υπολογισμός Δεδουλευμένων	Ημερ/νία Λήξης [1]	Διάρκεια (έτη)	Σημείωση	Ημερομηνία Πληρ.	Αξία τρέχοντος	Μον. Διαπρ.	Ομόλογα Ελληνικού Δημοσίου	Κατωτ Τιμή	Ανωτ Τιμή	Τιμή κλεισ.	Προηγ. Κλείσιμο-ημ/νία	Όγκος	Αξία Συναλλαγών	Τελευταία εντολή Αγορ./ Πώλ. Ημερομηνία
3,000,000	1,000.00	1.50	Πργμ/Πργμ	18/06/2030	10	---	18/06	1.50	1	ΟΕΔ-ΣΤΘ-180630-10Χ-1,500-1,000	---	---	---	---	---	---	---
3,314,250	1,000.00	3.25	Πργμ/Πργμ	20/03/2050	30	---	20/03	3.25	1	ΟΕΔ-ΣΤΘ-200350-30Χ-3,250-1,000	---	---	---	---	---	---	---
2,000,000	1,000.00	2.00	Πργμ/Πργμ	22/04/2027	7	---	22/04	2.00	1	ΟΕΔ-ΣΤΘ-220427-07Χ-2,000-1,000	---	---	---	---	---	---	99.9000 A 22/04/2020
2,500,000	1,000.00	1.88	Πργμ/Πργμ	23/07/2026	7	---	23/07	1.88	1	ΟΕΔ-ΣΤΘ-230726-07Χ-1,875-1,000	---	---	---	---	---	---	---

Σημειώσεις Ομολόγων Ελλ. Δημοσίου

Ο Όγκος Συναλλαγών υπολογίζεται ως (Τεμάχια) * (Ονομαστική Τιμή). Η Αξία Συναλλαγών υπολογίζεται ως (Τεμάχια) * (Ονομαστική Τιμή) * (Τιμή %) + (Δεδουλευμένοι Τόκοι)

Η Αξία του τρέχοντος τοκομεριδίου για τις εκδόσεις Ονομαστικής Αξίας 0,01 ευρώ, αναφέρεται σε Ονομαστική Αξία 100 ευρώ.

FLR (= Floating Interest Rate) Ομόλογο Μεταβλητού Επιτοκίου.

[1] - Η Ημερομηνία Λήξης της τοκοφόρου περιόδου και η Ημερομηνία Πληρωμής του τοκομεριδίου.

Ημερήσιο Δελτίο Τιμών

Έτος: 141 Αύξων Αριθμός Συνεδρίασης: 116

Ενότητα 5: Ομόλογα Ελληνικού Δημοσίου Διαπραγματεύσιμα με τη Μέθοδο Εκφώνησης - Αντιφώνησης

Τετάρτη, 24 Ιουνίου, 2020

Ομόλογα σε Κυκλοφορία	Νόμισμα / Ελάχιστη διαπραγ.	Ημερομηνία Πληρ.	Αξία τρέχοντος τοκομεριδίου	Σημείωση	Τοκομερίδιο	Μονάδα διαπίσης	Ημερ/νία Έκδοσης	Διάρκεια (έτη)	Σημερινό επιτόκιο	Υ.Δ.Τ σε ημέρες	Ομόλογα	Τελευταία τιμή προηγ.	Τελευ. Τιμή	Εκφ. τοις μετρητοίς (€) Αγορ. / Πώλ Ημερομηνία	Συναλλαγές σε τμχ	Ελάχιστο ζωής	Μέγιστο ζωής		
Νομικών Προσώπων και Εταιρειών σε Συνάλλαγμα και Ευρο																			
0	GBP / 10	01/12	0.25	---	63	1	01/12/1928	100	2.5	360	Ε.Κ.Τ.Ε.	---	---	---	---	---	---		
103,746	GBP / 10	01/12	0.25	---	61	1	01/12/1930	98	2.5	360	Ε.Κ.Τ.Ε. σειρά	2.27	05/02/1996	2.27	Π	05/02/1996	---	2.27	2.27

Σημειώσεις Ομολόγων Ελλ. Δημοσίου

Υ.Δ.Τ: Υπολογισμός Δεδουλευμένων Τόκων.

FLR (= Floating Interest Rate) Ομόλογο Μεταβλητού Επιτοκίου.

Η ελάχιστη διαπραγματεύσιμη Ονομαστική Αξία για όλους τους Άυλους Τίτλους του Δημοσίου είναι τα 100 Ευρώ.

(μψρ-0)

Πίνακας Μελών Χρηματιστηρίου Αθηνών και Μελών ΕΤ.ΕΚ.

Επωνυμία	Διεύθυνση	Τηλέφωνο	Φαξ	Αγορά Μετοχών			Αγορά Παραγώγων		Μέλη ΕΤ.ΕΚ.	
				Μέλος Αγοράς	Μέλος εξ Αποστάσεως	Ειδικός Διαπρήτης	Διαπρήτης	Ειδικός Διαπρήτης	Γενικό Εκκαθιστικό	Άμεσο Εκκαθιστικό
AEONIC SECURITIES C.I.F. P.L.C.	ΛΑΪΟΥ 6, ΓΡ. 301B, ANNA COURT ,	35725337600		a						
ALPHA ΤΡΑΠΕΖΑ Α.Ε.	ΣΤΑΔΙΟΥ 40, ΑΘΗΝΑ	(210)-3265546	(210)-3265811						a	
ΛΕΩΦ. ΑΘΗΝΩΝ 103, ΑΘΗΝΑ		+30 2103436820	210-3436270							
ΣΤΑΔΙΟΥ 40, ΑΘΗΝΑ		(210)-3260000	(210)-3264116							
ARGUS STOCKBROKERS LTD	25 ΛΕΩΦΟΡΟΣ ΔΗΜΟΣΘΕΝΗ ΣΕΒΕΡΗ 25 ,	0035722717000		a	a		a			
ATLANTIC SECURITIES LTD	ΠΡΟΔΡΟΜΟΥ 37 37,	0035722445400		a						
ATLANTIC SECURITIES LTD	ΠΡΟΔΡΟΜΟΥ 37 ,	0035722445400			a					
ΑΧΟΝ ΧΡΗΜΑΤΙΣΤΗΡΙΑΚΗ Α.Ε.Π.Ε.Υ.	ΣΤΑΔΙΟΥ 48 48, ΑΘΗΝΑ	2103363800		a			a			
ΒΕΤΑ ΧΡΗΜΑΤΙΣΤΗΡΙΑΚΗ Α.Ε.Π.Ε.Υ.	Λ.ΑΛΕΞΑΝΔΡΑΣ 29 29 ,ΑΘΗΝΑ	2106478930		a		a	a			a
BNP PARIBAS SECURITIES SERVICES	ΛΑΜΨΑΚΟΥ 2 2, ΑΘΗΝΑ	2107468500							a	
BOFA SECURITIES EUROPE SA	112 AVENUE KL'BER 75116 ,	+33 153655555		a	a					
CAPITAL ΑΧΕΠΕΥ	ΜΗΤΡΟΠΟΛΕΩΣ 58 58, ΑΘΗΝΑ	2103369700		a			a			
CFS ΧΡΗΜΑΤΙΣΤΗΡΙΑΚΗ Α.Ε.Π.Ε.Υ.	ΠΑΠΑΡΡΗΓΟΠΟΥΛΟΥ 3 3, ΑΘΗΝΑ	2103360800		a						
CITIGROUP GLOBAL MARKETS EUROPE AG	REUTERWEG 16 FRANKFURT 16,	+49 691366-0		a	a					
CITIGROUP GLOBAL MARKETS LIMITED	33 CANADA SQUARE -CANARY WHARF 1,	+44 02079864000		a	a					
CREDIT SUISSE SECURITIES (EUROPE) LIMITED	ONE CABOT SQUARE 1 , LONDON	+44 2078888888		a	a					
CREDIT SUISSE SECURITIES SOCIEDAD DE VALORES SA	CALLE AYALA 42, 3A PLANTA-B MADRID ,	+34917916000		a	a					
DEUTSCHE BANK AG	GREAT WINCHESTER STREET 1 , LONDON	+44 20 754 54209	00441133361437		a					
EUROBANK EQUITIES Α.Ε.Π.Ε.Υ.	ΦΙΛΕΛΛΗΝΩΝ 10 & ΞΕΝΟΦΩΝΤΟΣ 13 , ΑΘΗΝΑ	2103720000		a		a	a			a
EUROCORP Α.Ε.Π.Ε.Υ.	ΠΛ ΦΙΛΙΚΗΣ ΕΤΑΙΡΕΙΑΣ 14 14, ΑΘΗΝΑ	2107263600		a			a			a
EUROTRUST ΧΡΗΜΑΤΙΣΤΗΡΙΑΚΗ Α.Ε.Π.Ε.Υ.	ΣΕΒΑΣΤΟΥΠΟΛΕΩΣ 113 113, ΑΘΗΝΑ	2103363100		a						
EUROXX ΧΡΗΜΑΤΙΣΤΗΡΙΑΚΗ Α.Ε.Π.Ε.Υ.	ΠΑΛΛΑΙΟΛΟΓΟΥ 7, ΧΑΛΑΝΔΡΙ	(210)-6879400	(210)-6879401	a		a	a			a
ΠΑΛΛΑΙΟΛΟΓΟΥ 7, ΧΑΛΑΝΔΡΙ		+30 2106879400	210-6879401							
GLOBAL CAPITAL SECURITIES & FINANCIAL SERVICES LTD	Λ.ΑΡΧΙΕΠΙΣΚΟΠΟΥ ΜΑΚΑΡΙΟΥ Γ50 50,	0035722710710		a	a					
HSBC FRANCE	Λ.ΜΕΣΣΟΓΕΙΩΝ 109-111 109-111,	2106960000							a	
INDEX ΧΡΗΜΑΤΙΣΤΗΡΙΑΚΗ Α.Ε.Π.Ε.Υ.	ΔΡΑΓΑΤΣΑΝΙΟΥ 6 6, ΑΘΗΝΑ	2103213920		a						
LAIKI FINANCIAL SERVICES LTD	ΛΕΩΦ. ΒΥΡΩΝΟΣ 26, ΛΕΥΚΩΣΙΑ ΚΥΠΡΟΥ	357 22367367	357 22718567		a					
MEGA EQUITY SECURITIES & FINANCIAL SERVICES PUBLIC LTD	ΛΕΩΦ.ΓΡΙΒΑ ΔΙΓΕΝΗ 42-44 42-44,	0035722711711		a	a		a			
MERIT ΧΡΗΜΑΤΙΣΤΗΡΙΑΚΗ Α.Ε.Π.Ε.Υ.	ΣΟΦΟΚΛΕΟΥΣ 5 5, ΑΘΗΝΑ	2103671880		a		a	a			a
MERRILL LYNCH INTERNATIONAL	2 KING EDWARD STREET 2 , LONDON	+44 20276281000		a	a					
NUNTIUS ΧΡΗΜΑΤΙΣΤΗΡΙΑΚΗ Α.Ε.Π.Ε.Υ.	ΔΡΑΓΑΤΣΑΝΙΟΥ 6 6, ΑΘΗΝΑ	2103350599		a						
ONE PLUS CAPITAL LIMITED	75 PRODROMOU AVENUE NICOSIA 1307 ,	35722873760		a	a					
PROCHOICE CHRIMATISTIRIAKI LTD	ΛΕΩΦ.ΣΠΥΡΟΥ ΚΥΠΡΙΑΝΟΥ 57, ΑΚΙΝΗΤΑ Φ 57,	035724661192		a	a					

Πίνακας Μελών Χρηματιστηρίου Αθηνών και Μελών ΕΤ.ΕΚ.

Επωνυμία	Διεύθυνση	Τηλέφωνο	Φαξ	Αγορά Μετοχών			Αγορά Παραγώγων		Μέλη ΕΤ.ΕΚ.	
				Μέλος Αγοράς	Μέλος εξ Αποστάσεως	Ειδικός Διαπρήτης	Διαπρήτης	Ειδικός Διαπρήτης	Γενικό Εκκαθ/στικό	Άμεσο Εκκαθ/στικό
SHARELINK SECURITIES & FINANCIAL SERVICES LTD				a	a		a			
HOUSE-ΘΕΟΤΟΚΗ 6 ΜΕΓΑΡΟ ΕΛΛΗΝΑ 6 ,		+357 22554200								
SOCIETE GENERALE S.A.				a	a		a			
17 COURS VALMY, CEDEX ,		+157290504								
SOLIDUS SECURITIES Α.Ε.Π.Ε.Υ.				a			a			a
ΛΟΥΙΖΗΣ ΡΙΑΝΚΟΥΡ 64 64, ΑΘΗΝΑ		2106900600								
THE CYPRUS INVESTMENT & SECURITIES CORPORATION LTD				a	a					
ΛΕΩΦ. ΛΕΜΕΣΟΥ 154 154,		0035722121700								
UBS EUROPE SE				a	a					
OPERNTURM, BOCKENHEIMER LANDSTRASSE 2-4 ,		496921790								
UBS LIMITED					a					
FINSBURY AVENUE 1 , LONDON		+44 2075687135								
Α. ΣΑΡΡΗΣ ΧΡΗΜΑΤΙΣΤΗΡΙΑΚΗ Α.Ε.Π.Ε.Υ.				a						
ΔΡΑΓΑΤΣΑΝΙΟΥ 6 6, ΑΘΗΝΑ		2103367700								
ΑΛΦΑ FINANCE ΑΕΠΕΥ				a		a	a	a		a
ΜΕΡΛΙΝ 5 5, ΑΘΗΝΑ		2103677400								
Γ. Α. ΠΕΡΒΑΝΑΣ ΧΡΗΜΑΤΙΣΤΗΡΙΑΚΗ Α.Ε.Π.Ε.Υ				a						
ΣΟΦΟΚΛΕΟΥΣ 7-9 7-9, ΑΘΗΝΑ		2103727200								
ΔΥΝΑΜΙΚΗ ΧΡΗΜΑΤΙΣΤΗΡΙΑΚΗ Α.Ε.Π.Ε.Υ				a			a			a
ΤΡΑΛΛΕΩΝ 2 & Λ.ΣΥΓΓΡΟΥ 223 , ΝΕΑ ΣΜΥΡΝΗ		2103677700								
ΕΘΝΙΚΗ ΤΡΑΠΕΖΑ ΤΗΣ ΕΛΛΑΔΟΣ Α.Ε.				a		a	a			a
ΑΚΑΔΗΜΙΑΣ 68, ΑΘΗΝΑ	(210)-3328817	(210)-3328678								
ΑΙΟΛΟΥ 86, ΑΘΗΝΑ	(210)-3341000	(210)-3228187								
ΕΘΝΙΚΗ ΧΡΗΜΑΤΙΣΤΗΡΙΑΚΗ Α.Ε.Π.Ε.Υ.				a		a	a	a		
ΛΕΩΦ. ΚΗΦΙΣΙΑΣ 66 (ΚΤΗΡΙΟ Α) 66, ΜΑΡΟΥΣΙ		2107720000								
ΕΛΛΗΝΙΚΗ ΤΡΑΠΕΖΑ (ΕΠΕΝΔΥΣΕΙΣ) ΛΤΔ					a					
ΛΕΩΦ.ΚΥΡΙΑΚΟΥ ΜΑΤΣΗ 31 - ΤΘ 24747 , ΛΕΥΚΩΣΙΑ ΚΥΠΡΟΥ	+357 22500100	357 22500110								
ΕΛΛΗΝΟΑΜΕΡΙΚΑΝΙΚΗ ΧΡΗΜΑΤΙΣΤΗΡΙΑΚΗ ΑΕΠΕΥ				a		a	a			a
ΑΝΔΡΕΑ ΠΑΠΑΝΔΡΕΟΥ 27 27, ΜΑΡΟΥΣΙ		2103311100								
Ι. Χ. ΜΑΥΡΙΚΗΣ ΧΡΗΜΑΤΙΣΤΗΡΙΑΚΗ Α.Ε.Π.Ε.Υ				a						
ΣΟΦΟΚΛΕΟΥΣ 5 5, ΑΘΗΝΑ		2103216730								
ΚΑΠΠΑ ΧΡΗΜΑΤΙΣΤΗΡΙΑΚΗ Α.Ε.Π.Ε.Υ.				a			a			
ΒΑΛΛΑΩΡΙΤΟΥ 15 15, ΑΘΗΝΑ		2103678600								
ΚΑΡΑΜΑΝΩΦ ΧΡΗΜΑΤΙΣΤΗΡΙΑΚΗ Α.Ε.Π.Ε.Υ.				a			a			
ΠΛ.ΑΓ.ΘΕΟΔΩΡΩΝ 2 2, ΑΘΗΝΑ		2103212947								
ΚΥΚΛΟΣ ΧΡΗΜΑΤΙΣΤΗΡΙΑΚΗ Α.Ε.Π.Ε.Υ.				a			a			a
ΠΑΝΕΠΙΣΤΗΜΙΟΥ 39 39, ΑΘΗΝΑ		2103364300								
ΛΕΩΝ ΔΕΠΟΛΑΣ ΧΡΗΜΑΤΙΣΤΗΡΙΑΚΗ Α.Ε.Π.Ε.Υ.				a		a	a			
ΧΡΗΣΤΟΥ ΛΑΔΑ 1 1, ΑΘΗΝΑ		2103213276 -28								
Ν. ΧΡΥΣΟΧΟΙΔΗΣ ΧΡΗΜΑΤΙΣΤΗΡΙΑΚΗ Α.Ε.Π.Ε.Υ				a			a			a
ΣΟΦΟΚΛΕΟΥΣ 7-9 7-9, ΑΘΗΝΑ		2103213913								
ΠΑΝΤΕΛΑΚΗΣ ΧΡΗΜΑΤΙΣΤΗΡΙΑΚΗ Α.Ε.Π.Ε.Υ				a		a	a	a		
ΕΘΝΙΚΗΣ ΑΝΤΙΣΤΑΣΕΩΣ 57, ΚΤΙΡΙΟ Β 57, ΧΑΛΑΝΔΡΙ		2106965000								
ΠΕΙΡΑΙΩΣ Α.Ε.Π.Ε.Υ.				a		a	a	a		a
ΣΤΑΔΙΟΥ 10 10, ΑΘΗΝΑ		2103354100								
ΠΗΓΑΣΟΣ ΧΡΗΜΑΤΙΣΤΗΡΙΑΚΗ Α.Ε.Π.Ε.Υ.				a			a			
ΒΑΛΛΑΩΡΙΤΟΥ 17 & ΑΜΕΡΙΚΗΣ 17 , ΑΘΗΝΑ		2103670700								
ΣΤ. ΕΜ. ΛΑΥΡΕΝΤΑΚΗΣ ΧΡΗΜΑΤΙΣΤΗΡΙΑΚΗ Α.Ε.Π.Ε.Υ.				a			a			
ΣΟΦΟΚΛΕΟΥΣ 7-9 7-9, ΑΘΗΝΑ		2103213336								
ΤΡΑΠΕΖΑ EUROBANK ΑΕ										a
ΟΘΩΝΟΣ 8 , ΑΘΗΝΑ		2103337000								
ΤΡΑΠΕΖΑ ΟΡΤΙΜΑ BANK Α.Ε.				a		a	a	a		a
ΑΙΓΙΑΛΕΙΑΣ 32 & ΠΑΡΑΔΕΙΣΟΥ 32 , ΜΑΡΟΥΣΙ		2108173111								
ΤΡΑΠΕΖΑ ΠΕΙΡΑΙΩΣ Α.Ε.				a			a			a
ΑΜΕΡΙΚΗΣ 4, ΑΘΗΝΑ	(210)-3335000	(210)-3335079								
	(210)-3335918	(210)-3254207								
ΑΜΕΡΙΚΗΣ 4, ΑΘΗΝΑ	+30 2103335000	210-3335079								

Πίνακας Μετοχών Υπό Ειδική Διαπραγμάτευση

Χρεόγραφο	Κατηγορία Διαπραγμάτευσης
Ειδικός Διαπραγματευτής	Έναρξη Ειδικής Διαπραγμάτευσης
MLS ΠΛΗΡΟΦΟΡΙΚΗ (ΚΟ)	Κατάσταση σε Αναστολή
ΠΕΙΡΑΙΩΣ Α.Ε.Π.Ε.Υ.	01/08/2019
ALPHA ETF FTSE Athex Large Cap	Διαπραγματεύσιμα Αμοιβαία Κεφάλαια (Δ.Α.Κ.)
ΑΛΦΑ FINANCE ΑΕΠΕΥ	02/01/1900
ΕΘΝΙΚΗ ΧΡΗΜΑΤΙΣΤΗΡΙΑΚΗ Α.Ε.Π.Ε.Υ.	02/01/1900
A.S. COMPANY (ΚΟ)	Κύρια Αγορά
EUROBANK EQUITIES Α.Ε.Π.Ε.Υ.	01/04/2019
ALPHA BANK (ΚΟ)	Κύρια Αγορά
EUROBANK EQUITIES Α.Ε.Π.Ε.Υ.	22/10/2006
MERIT ΧΡΗΜΑΤΙΣΤΗΡΙΑΚΗ Α.Ε.Π.Ε.Υ.	03/09/2012
ΑΛΦΑ FINANCE ΑΕΠΕΥ	29/02/2016
ΕΘΝΙΚΗ ΧΡΗΜΑΤΙΣΤΗΡΙΑΚΗ Α.Ε.Π.Ε.Υ.	02/01/1900
ΕΛΛΗΝΟΑΜΕΡΙΚΑΝΙΚΗ ΧΡΗΜΑΤΙΣΤΗΡΙΑΚΗ ΑΕΠΕΥ	25/07/2014
ΛΕΩΝ ΔΕΠΟΛΑΣ ΧΡΗΜΑΤΙΣΤΗΡΙΑΚΗ Α.Ε.Π.Ε.Υ.	04/01/2016
ΠΕΙΡΑΙΩΣ Α.Ε.Π.Ε.Υ.	28/05/2009
ΑΤΤΙΚΑ ΣΥΜΜΕΤΟΧΩΝ (ΚΟ)	Κύρια Αγορά
ΕΛΛΗΝΟΑΜΕΡΙΚΑΝΙΚΗ ΧΡΗΜΑΤΙΣΤΗΡΙΑΚΗ ΑΕΠΕΥ	28/12/2017
ΑΤΤΙΚΑ BANK Α.Τ.Ε. (ΚΟ)	Κύρια Αγορά
EUROBANK EQUITIES Α.Ε.Π.Ε.Υ.	11/11/2019
EUROXX ΧΡΗΜΑΤΙΣΤΗΡΙΑΚΗ Α.Ε.Π.Ε.Υ.	22/01/2016
ΠΕΙΡΑΙΩΣ Α.Ε.Π.Ε.Υ.	20/09/2017
AUTOHELLAS (ΚΟ)	Κύρια Αγορά
EUROXX ΧΡΗΜΑΤΙΣΤΗΡΙΑΚΗ Α.Ε.Π.Ε.Υ.	02/07/2018
ΑΛΦΑ FINANCE ΑΕΠΕΥ	01/07/2019
AVE (ΚΟ)	Κύρια Αγορά
EUROXX ΧΡΗΜΑΤΙΣΤΗΡΙΑΚΗ Α.Ε.Π.Ε.Υ.	05/06/2020
BRIQ PROPERTIES (ΚΟ)	Κύρια Αγορά
EUROBANK EQUITIES Α.Ε.Π.Ε.Υ.	09/09/2019
BYTE COMPUTER (ΚΟ)	Κύρια Αγορά
MERIT ΧΡΗΜΑΤΙΣΤΗΡΙΑΚΗ Α.Ε.Π.Ε.Υ.	04/08/2008
CENERGY HOLDINGS (ΚΑ)	Κύρια Αγορά
EUROBANK EQUITIES Α.Ε.Π.Ε.Υ.	02/01/2016
ΑΛΦΑ FINANCE ΑΕΠΕΥ	02/01/2016
CNL CAPITAL (ΚΟ)	Κύρια Αγορά
MERIT ΧΡΗΜΑΤΙΣΤΗΡΙΑΚΗ Α.Ε.Π.Ε.Υ.	01/10/2018
COCA-COLA HBC AG (ΚΟ)	Κύρια Αγορά
ΕΘΝΙΚΗ ΧΡΗΜΑΤΙΣΤΗΡΙΑΚΗ Α.Ε.Π.Ε.Υ.	02/01/1900
ΠΕΙΡΑΙΩΣ Α.Ε.Π.Ε.Υ.	04/05/2015
EUROBANK HOLDINGS (ΚΟ)	Κύρια Αγορά
EUROBANK EQUITIES Α.Ε.Π.Ε.Υ.	01/06/2012
MERIT ΧΡΗΜΑΤΙΣΤΗΡΙΑΚΗ Α.Ε.Π.Ε.Υ.	06/11/2017
ΑΛΦΑ FINANCE ΑΕΠΕΥ	09/01/2006
ΕΘΝΙΚΗ ΧΡΗΜΑΤΙΣΤΗΡΙΑΚΗ Α.Ε.Π.Ε.Υ.	02/01/1900
ΕΛΛΗΝΟΑΜΕΡΙΚΑΝΙΚΗ ΧΡΗΜΑΤΙΣΤΗΡΙΑΚΗ ΑΕΠΕΥ	25/07/2014
ΛΕΩΝ ΔΕΠΟΛΑΣ ΧΡΗΜΑΤΙΣΤΗΡΙΑΚΗ Α.Ε.Π.Ε.Υ.	30/11/2018
ΠΕΙΡΑΙΩΣ Α.Ε.Π.Ε.Υ.	28/09/2009
FOURLIS ΣΥΜΜΕΤΟΧΩΝ (ΚΟ)	Κύρια Αγορά
EUROBANK EQUITIES Α.Ε.Π.Ε.Υ.	01/12/2016
ΠΕΙΡΑΙΩΣ Α.Ε.Π.Ε.Υ.	06/03/2017
INTERCONTINENTAL (ΚΟ)	Κύρια Αγορά
ΛΕΩΝ ΔΕΠΟΛΑΣ ΧΡΗΜΑΤΙΣΤΗΡΙΑΚΗ Α.Ε.Π.Ε.Υ.	03/06/2019
INTRACOM HOLDINGS (ΚΟ)	Κύρια Αγορά
ΛΕΩΝ ΔΕΠΟΛΑΣ ΧΡΗΜΑΤΙΣΤΗΡΙΑΚΗ Α.Ε.Π.Ε.Υ.	08/10/2018
JUMBO (ΚΟ)	Κύρια Αγορά
EUROBANK EQUITIES Α.Ε.Π.Ε.Υ.	25/05/2020
MERIT ΧΡΗΜΑΤΙΣΤΗΡΙΑΚΗ Α.Ε.Π.Ε.Υ.	06/11/2017
ΠΕΙΡΑΙΩΣ Α.Ε.Π.Ε.Υ.	06/03/2017
LAMDA DEVELOPMENT (ΚΟ)	Κύρια Αγορά
EUROBANK EQUITIES Α.Ε.Π.Ε.Υ.	08/12/2014
ΠΑΝΤΕΛΑΚΗΣ ΧΡΗΜΑΤΙΣΤΗΡΙΑΚΗ Α.Ε.Π.Ε.Υ.	06/11/2017
ΠΕΙΡΑΙΩΣ Α.Ε.Π.Ε.Υ.	29/06/2017
MARFIN INVESTMENT GROUP (ΚΟ)	Κύρια Αγορά
ΠΕΙΡΑΙΩΣ Α.Ε.Π.Ε.Υ.	02/02/2009
PROFILE (ΚΟ)	Κύρια Αγορά
ΠΑΝΤΕΛΑΚΗΣ ΧΡΗΜΑΤΙΣΤΗΡΙΑΚΗ Α.Ε.Π.Ε.Υ.	01/07/2019
QUEST ΣΥΜΜΕΤΟΧΩΝ (ΚΟ)	Κύρια Αγορά
ΒΕΤΑ ΧΡΗΜΑΤΙΣΤΗΡΙΑΚΗ Α.Ε.Π.Ε.Υ.	26/03/2018
EUROBANK EQUITIES Α.Ε.Π.Ε.Υ.	28/01/2019

Πίνακας Μετοχών Υπό Ειδική Διαπραγμάτευση

Χρεόγραφο	Κατηγορία Διαπραγμάτευσης
Ειδικός Διαπραγματευτής	Έναρξη Ειδικής Διαπραγμάτευσης
ΤΙΤΑΝ CEMENT (ΚΑ)	Κύρια Αγορά
EUROBANK EQUITIES Α.Ε.Π.Ε.Υ.	06/11/2019
ΥΙΟΗΛΣΟ SA/NV (ΚΑ)	Κύρια Αγορά
EUROBANK EQUITIES Α.Ε.Π.Ε.Υ.	04/03/2014
MERIT ΧΡΗΜΑΤΙΣΤΗΡΙΑΚΗ Α.Ε.Π.Ε.Υ.	17/03/2014
ΑΛΦΑ FINANCE ΑΕΠΕΥ	11/03/2008
ΑΒΑΣ Α.Ε. (ΚΟ)	Κύρια Αγορά
EUROBANK EQUITIES Α.Ε.Π.Ε.Υ.	14/12/2015
ΑΔΜΗΕ ΣΥΜΜΕΤΟΧΩΝ Α.Ε. (ΚΟ)	Κύρια Αγορά
ΕΛΛΗΝΟΑΜΕΡΙΚΑΝΙΚΗ ΧΡΗΜΑΤΙΣΤΗΡΙΑΚΗ ΑΕΠΕΥ	09/03/2020
ΠΕΙΡΑΙΩΣ Α.Ε.Π.Ε.Υ.	29/06/2017
ΓΕΚ ΤΕΡΝΑ (ΚΟ)	Κύρια Αγορά
ΠΕΙΡΑΙΩΣ Α.Ε.Π.Ε.Υ.	29/08/2019
ΔΕΗ (ΚΟ)	Κύρια Αγορά
EUROBANK EQUITIES Α.Ε.Π.Ε.Υ.	22/10/2006
MERIT ΧΡΗΜΑΤΙΣΤΗΡΙΑΚΗ Α.Ε.Π.Ε.Υ.	06/11/2017
ΑΛΦΑ FINANCE ΑΕΠΕΥ	09/01/2006
ΕΘΝΙΚΗ ΧΡΗΜΑΤΙΣΤΗΡΙΑΚΗ Α.Ε.Π.Ε.Υ.	02/01/1900
ΕΛΛΗΝΟΑΜΕΡΙΚΑΝΙΚΗ ΧΡΗΜΑΤΙΣΤΗΡΙΑΚΗ ΑΕΠΕΥ	01/09/2014
ΠΕΙΡΑΙΩΣ Α.Ε.Π.Ε.Υ.	28/09/2009
ΕΘΝΙΚΗ ΤΡΑΠΕΖΑ (ΚΟ)	Κύρια Αγορά
EUROBANK EQUITIES Α.Ε.Π.Ε.Υ.	22/10/2006
MERIT ΧΡΗΜΑΤΙΣΤΗΡΙΑΚΗ Α.Ε.Π.Ε.Υ.	03/09/2012
ΑΛΦΑ FINANCE ΑΕΠΕΥ	09/01/2006
ΕΘΝΙΚΗ ΧΡΗΜΑΤΙΣΤΗΡΙΑΚΗ Α.Ε.Π.Ε.Υ.	02/01/1900
ΕΛΛΗΝΟΑΜΕΡΙΚΑΝΙΚΗ ΧΡΗΜΑΤΙΣΤΗΡΙΑΚΗ ΑΕΠΕΥ	25/07/2014
ΛΕΩΝ ΔΕΠΟΛΑΣ ΧΡΗΜΑΤΙΣΤΗΡΙΑΚΗ Α.Ε.Π.Ε.Υ.	20/05/2015
ΠΕΙΡΑΙΩΣ Α.Ε.Π.Ε.Υ.	08/09/2008
ΕΚΤΕΡ (ΚΟ)	Κύρια Αγορά
EUROBANK EQUITIES Α.Ε.Π.Ε.Υ.	16/10/2017
ΛΕΩΝ ΔΕΠΟΛΑΣ ΧΡΗΜΑΤΙΣΤΗΡΙΑΚΗ Α.Ε.Π.Ε.Υ.	21/05/2018
ΕΛΑΣΤΡΟΝ (ΚΟ)	Κύρια Αγορά
ΛΕΩΝ ΔΕΠΟΛΑΣ ΧΡΗΜΑΤΙΣΤΗΡΙΑΚΗ Α.Ε.Π.Ε.Υ.	20/02/2017
ΕΛΒΑΛΧΑΛΚΟΡ (ΚΟ)	Κύρια Αγορά
EUROBANK EQUITIES Α.Ε.Π.Ε.Υ.	07/05/2018
ΑΛΦΑ FINANCE ΑΕΠΕΥ	07/05/2018
ΕΛΛΑΚΤΩΡ (ΚΟ)	Κύρια Αγορά
EUROXX ΧΡΗΜΑΤΙΣΤΗΡΙΑΚΗ Α.Ε.Π.Ε.Υ.	24/09/2018
ΑΛΦΑ FINANCE ΑΕΠΕΥ	18/03/2019
ΕΘΝΙΚΗ ΧΡΗΜΑΤΙΣΤΗΡΙΑΚΗ Α.Ε.Π.Ε.Υ.	02/01/1900
ΠΕΙΡΑΙΩΣ Α.Ε.Π.Ε.Υ.	22/10/2018
ΕΛΛΗΝ. ΧΡΗΜΑΤΙΣΤΗΡΙΑ-Χ.Α. (ΚΟ)	Κύρια Αγορά
ΕΘΝΙΚΗ ΧΡΗΜΑΤΙΣΤΗΡΙΑΚΗ Α.Ε.Π.Ε.Υ.	02/01/1900
ΕΛΛΗΝΟΑΜΕΡΙΚΑΝΙΚΗ ΧΡΗΜΑΤΙΣΤΗΡΙΑΚΗ ΑΕΠΕΥ	01/09/2014
ΠΕΙΡΑΙΩΣ Α.Ε.Π.Ε.Υ.	04/05/2015
ΕΛΛΗΝΙΚΑ ΠΕΤΡΕΛΑΙΑ (ΚΟ)	Κύρια Αγορά
ΕΛΛΗΝΟΑΜΕΡΙΚΑΝΙΚΗ ΧΡΗΜΑΤΙΣΤΗΡΙΑΚΗ ΑΕΠΕΥ	14/09/2015
ΠΕΙΡΑΙΩΣ Α.Ε.Π.Ε.Υ.	20/03/2017
ΕΛΤΟΝ (ΚΟ)	Κύρια Αγορά
ΒΕΤΑ ΧΡΗΜΑΤΙΣΤΗΡΙΑΚΗ Α.Ε.Π.Ε.Υ.	03/09/2012
ΛΕΩΝ ΔΕΠΟΛΑΣ ΧΡΗΜΑΤΙΣΤΗΡΙΑΚΗ Α.Ε.Π.Ε.Υ.	01/04/2019
ΕΝΤΕΡΣΟΦΤ (ΚΟ)	Κύρια Αγορά
EUROBANK EQUITIES Α.Ε.Π.Ε.Υ.	22/06/2020
ΕΥΔΑΠ (ΚΟ)	Κύρια Αγορά
EUROBANK EQUITIES Α.Ε.Π.Ε.Υ.	10/06/2019
ΑΛΦΑ FINANCE ΑΕΠΕΥ	27/01/2020
ΕΥΡΩΠΑΪΚΗ ΠΙΣΤΗ (ΚΟ)	Κύρια Αγορά
EUROBANK EQUITIES Α.Ε.Π.Ε.Υ.	08/07/2019
ΠΑΝΤΕΛΑΚΗΣ ΧΡΗΜΑΤΙΣΤΗΡΙΑΚΗ Α.Ε.Π.Ε.Υ.	15/07/2019
ΙΚΤΙΝΟΣ ΕΛΛΑΣ (ΚΟ)	Κύρια Αγορά
EUROBANK EQUITIES Α.Ε.Π.Ε.Υ.	25/02/2019
ΑΛΦΑ FINANCE ΑΕΠΕΥ	01/04/2019
ΕΘΝΙΚΗ ΧΡΗΜΑΤΙΣΤΗΡΙΑΚΗ Α.Ε.Π.Ε.Υ.	02/01/1900
ΙΝΤΡΑΛΟΤ (ΚΟ)	Κύρια Αγορά
EUROXX ΧΡΗΜΑΤΙΣΤΗΡΙΑΚΗ Α.Ε.Π.Ε.Υ.	12/06/2017
ΠΕΙΡΑΙΩΣ Α.Ε.Π.Ε.Υ.	28/09/2009
ΚΑΡΑΜΟΛΕΓΚΟΣ (ΚΟ)	Κύρια Αγορά
EUROXX ΧΡΗΜΑΤΙΣΤΗΡΙΑΚΗ Α.Ε.Π.Ε.Υ.	04/10/2019

Πίνακας Μετοχών Υπό Ειδική Διαπραγμάτευση

Χρεόγραφο	Κατηγορία Διαπραγμάτευσης
Ειδικός Διαπραγματευτής	Έναρξη Ειδικής Διαπραγμάτευσης
ΚΛΟΥΚΙΝΑΣ - ΛΑΠΠΑΣ (ΚΟ)	Κύρια Αγορά
ΒΕΤΑ ΧΡΗΜΑΤΙΣΤΗΡΙΑΚΗ Α.Ε.Π.Ε.Υ.	22/09/2014
ΚΡΙ - ΚΡΙ (ΚΟ)	Κύρια Αγορά
ΕΥΡΟΒΑΝΚ ΕQUITIES Α.Ε.Π.Ε.Υ.	07/05/2018
ΛΕΩΝ ΔΕΠΟΛΑΣ ΧΡΗΜΑΤΙΣΤΗΡΙΑΚΗ Α.Ε.Π.Ε.Υ.	16/01/2017
ΛΑΜΨΑ (ΚΟ)	Κύρια Αγορά
ΛΕΩΝ ΔΕΠΟΛΑΣ ΧΡΗΜΑΤΙΣΤΗΡΙΑΚΗ Α.Ε.Π.Ε.Υ.	16/01/2017
ΜΟΤΟΡ ΟΪΛ (ΚΟ)	Κύρια Αγορά
ΕΥΡΟΒΑΝΚ ΕQUITIES Α.Ε.Π.Ε.Υ.	22/10/2006
MERIT ΧΡΗΜΑΤΙΣΤΗΡΙΑΚΗ Α.Ε.Π.Ε.Υ.	25/02/2019
ΕΘΝΙΚΗ ΧΡΗΜΑΤΙΣΤΗΡΙΑΚΗ Α.Ε.Π.Ε.Υ.	02/01/1900
ΕΛΛΗΝΟΑΜΕΡΙΚΑΝΙΚΗ ΧΡΗΜΑΤΙΣΤΗΡΙΑΚΗ ΑΕΠΕΥ	01/09/2014
ΛΕΩΝ ΔΕΠΟΛΑΣ ΧΡΗΜΑΤΙΣΤΗΡΙΑΚΗ Α.Ε.Π.Ε.Υ.	01/04/2019
ΠΕΙΡΑΙΩΣ Α.Ε.Π.Ε.Υ.	04/05/2015
ΜΥΤΙΛΗΝΑΙΟΣ (ΚΟ)	Κύρια Αγορά
ΕΥΡΟΒΑΝΚ ΕQUITIES Α.Ε.Π.Ε.Υ.	20/09/2017
MERIT ΧΡΗΜΑΤΙΣΤΗΡΙΑΚΗ Α.Ε.Π.Ε.Υ.	25/02/2019
ΑΛΦΑ FINANCE ΑΕΠΕΥ	15/04/2019
ΕΘΝΙΚΗ ΧΡΗΜΑΤΙΣΤΗΡΙΑΚΗ Α.Ε.Π.Ε.Υ.	02/01/1900
ΠΕΙΡΑΙΩΣ Α.Ε.Π.Ε.Υ.	04/05/2015
ΟΛΠ (ΚΟ)	Κύρια Αγορά
ΕΥΡΟΒΑΝΚ ΕQUITIES Α.Ε.Π.Ε.Υ.	06/02/2019
ΟΠΑΠ (ΚΟ)	Κύρια Αγορά
ΕΥΡΟΒΑΝΚ ΕQUITIES Α.Ε.Π.Ε.Υ.	22/10/2006
MERIT ΧΡΗΜΑΤΙΣΤΗΡΙΑΚΗ Α.Ε.Π.Ε.Υ.	20/03/2017
ΑΛΦΑ FINANCE ΑΕΠΕΥ	09/01/2006
ΕΘΝΙΚΗ ΧΡΗΜΑΤΙΣΤΗΡΙΑΚΗ Α.Ε.Π.Ε.Υ.	02/01/1900
ΕΛΛΗΝΟΑΜΕΡΙΚΑΝΙΚΗ ΧΡΗΜΑΤΙΣΤΗΡΙΑΚΗ ΑΕΠΕΥ	25/07/2014
ΠΕΙΡΑΙΩΣ Α.Ε.Π.Ε.Υ.	04/05/2015
ΟΤΕ (ΚΟ)	Κύρια Αγορά
ΕΥΡΟΒΑΝΚ ΕQUITIES Α.Ε.Π.Ε.Υ.	22/10/2006
MERIT ΧΡΗΜΑΤΙΣΤΗΡΙΑΚΗ Α.Ε.Π.Ε.Υ.	20/03/2017
ΑΛΦΑ FINANCE ΑΕΠΕΥ	09/01/2006
ΕΘΝΙΚΗ ΧΡΗΜΑΤΙΣΤΗΡΙΑΚΗ Α.Ε.Π.Ε.Υ.	02/01/1900
ΕΛΛΗΝΟΑΜΕΡΙΚΑΝΙΚΗ ΧΡΗΜΑΤΙΣΤΗΡΙΑΚΗ ΑΕΠΕΥ	25/07/2014
ΛΕΩΝ ΔΕΠΟΛΑΣ ΧΡΗΜΑΤΙΣΤΗΡΙΑΚΗ Α.Ε.Π.Ε.Υ.	20/04/2015
ΠΕΙΡΑΙΩΣ Α.Ε.Π.Ε.Υ.	08/09/2008
ΠΑΠΟΥΤΣΑΝΗΣ (ΚΟ)	Κύρια Αγορά
ΒΕΤΑ ΧΡΗΜΑΤΙΣΤΗΡΙΑΚΗ Α.Ε.Π.Ε.Υ.	25/11/2013
ΑΛΦΑ FINANCE ΑΕΠΕΥ	19/11/2018
ΠΕΙΡΑΙΩΣ ΤΡΑΠΕΖΑ (ΚΟ)	Κύρια Αγορά
ΕΥΡΟΒΑΝΚ ΕQUITIES Α.Ε.Π.Ε.Υ.	22/10/2006
ΕΥΡΟΧΧ ΧΡΗΜΑΤΙΣΤΗΡΙΑΚΗ Α.Ε.Π.Ε.Υ.	15/02/2016
MERIT ΧΡΗΜΑΤΙΣΤΗΡΙΑΚΗ Α.Ε.Π.Ε.Υ.	16/09/2013
ΑΛΦΑ FINANCE ΑΕΠΕΥ	15/04/2019
ΕΘΝΙΚΗ ΧΡΗΜΑΤΙΣΤΗΡΙΑΚΗ Α.Ε.Π.Ε.Υ.	02/01/1900
ΕΛΛΗΝΟΑΜΕΡΙΚΑΝΙΚΗ ΧΡΗΜΑΤΙΣΤΗΡΙΑΚΗ ΑΕΠΕΥ	25/07/2014
ΛΕΩΝ ΔΕΠΟΛΑΣ ΧΡΗΜΑΤΙΣΤΗΡΙΑΚΗ Α.Ε.Π.Ε.Υ.	30/11/2018
ΠΕΙΡΑΙΩΣ Α.Ε.Π.Ε.Υ.	16/02/2009
ΠΕΤΡΟΠΟΥΛΟΣ ΠΕΤΡΟΣ (ΚΟ)	Κύρια Αγορά
ΕΥΡΟΒΑΝΚ ΕQUITIES Α.Ε.Π.Ε.Υ.	01/04/2019
ΠΑΝΤΕΛΑΚΗΣ ΧΡΗΜΑΤΙΣΤΗΡΙΑΚΗ Α.Ε.Π.Ε.Υ.	16/03/2020
ΠΛΑΙΣΙΟ COMPUTERS (ΚΟ)	Κύρια Αγορά
ΕΥΡΟΒΑΝΚ ΕQUITIES Α.Ε.Π.Ε.Υ.	02/03/2015
ΠΛΑΣΤΙΚΑ ΘΡΑΚΗΣ (ΚΟ)	Κύρια Αγορά
ΕΥΡΟΒΑΝΚ ΕQUITIES Α.Ε.Π.Ε.Υ.	26/03/2018
ΑΛΦΑ FINANCE ΑΕΠΕΥ	26/03/2018
ΣΑΡΑΝΤΗΣ ΓΡ. (ΚΟ)	Κύρια Αγορά
ΒΕΤΑ ΧΡΗΜΑΤΙΣΤΗΡΙΑΚΗ Α.Ε.Π.Ε.Υ.	14/05/2012
ΕΥΡΟΒΑΝΚ ΕQUITIES Α.Ε.Π.Ε.Υ.	24/10/2016
ΣΠΥΡΟΥ ΑΓΡ. ΟΙΚ. (ΚΟ)	Κύρια Αγορά
ΕΥΡΟΒΑΝΚ ΕQUITIES Α.Ε.Π.Ε.Υ.	02/09/2019
ΤΕΡΝΑ ΕΝΕΡΓΕΙΑΚΗ (ΚΟ)	Κύρια Αγορά
ΠΕΙΡΑΙΩΣ Α.Ε.Π.Ε.Υ.	09/12/2019

Γνωστοποιήσεις Συναλλαγών - Κατάλογος Υπόχρεων Προσώπων

Ημερομηνία Υποβολής [1]	Επωνυμία	Λόγος Υποβολής [2]	Υπόχρεος	Ιδιότητα Υποχρέου	Σχέση με τον Υπόχρεο	Ημερομηνία Συναλλαγής	Αγορά	Όγκος Συναλλαγών	Αξία Συναλλαγών	Φύση Συναλλαγής [3]	Είδος Χρηματικού μέσου	Παρατηρήσεις [4]
24/06/2020	EUROBANK ERGASIAS YΠHPPECIZQN KAI CΥMMETOΧΩN A.E.	B	BAΣIΛEIOY KΩNCTANTINOΣ	Μέλος ΔΣ Εκτελεστικό	Συνδεδόμενο Νομικό Πρόσωπο	22/06/2020	ΠΑΡΑΓΩΓΩΝ ΧΑ	161	6,796.40	Π	Παράγωγο	4
24/06/2020	EUROBANK ERGASIAS YΠHPPECIZQN KAI CΥMMETOΧΩN A.E.	B	BAΣIΛEIOY KΩNCTANTINOΣ	Μέλος ΔΣ Εκτελεστικό	Συνδεδόμενο Νομικό Πρόσωπο	22/06/2020	AΞIΩN ΧΑ	143,074	61,234.30	A	Μετοχή	1
24/06/2020	EUROBANK ERGASIAS YΠHPPECIZQN KAI CΥMMETOΧΩN A.E.	B	BAΣIΛEIOY KΩNCTANTINOΣ	Μέλος ΔΣ Εκτελεστικό	Συνδεδόμενο Νομικό Πρόσωπο	22/06/2020	AΞIΩN ΧΑ	143,074	61,098.40	Π	Μετοχή	1
24/06/2020	EUROBANK ERGASIAS YΠHPPECIZQN KAI CΥMMETOΧΩN A.E.	B	BAΣIΛEIOY KΩNCTANTINOΣ	Μέλος ΔΣ Εκτελεστικό	Συνδεδόμενο Νομικό Πρόσωπο	22/06/2020	AΞIΩN ΧΑ	16,100	6,724.01	A	Μετοχή	1
24/06/2020	EUROBANK ERGASIAS YΠHPPECIZQN KAI CΥMMETOΧΩN A.E.	B	BAΣIΛEIOY KΩNCTANTINOΣ	Μέλος ΔΣ Εκτελεστικό	Συνδεδόμενο Νομικό Πρόσωπο	23/06/2020	ΠΑΡΑΓΩΓΩΝ ΧΑ	157	6,921.40	Π	Παράγωγο	4
24/06/2020	EUROBANK ERGASIAS YΠHPPECIZQN KAI CΥMMETOΧΩN A.E.	B	BAΣIΛEIOY KΩNCTANTINOΣ	Μέλος ΔΣ Εκτελεστικό	Συνδεδόμενο Νομικό Πρόσωπο	23/06/2020	AΞIΩN ΧΑ	52,500	22,997.00	Π	Μετοχή	1
24/06/2020	EUROBANK ERGASIAS YΠHPPECIZQN KAI CΥMMETOΧΩN A.E.	B	BAΣIΛEIOY KΩNCTANTINOΣ	Μέλος ΔΣ Εκτελεστικό	Συνδεδόμενο Νομικό Πρόσωπο	23/06/2020	AΞIΩN ΧΑ	305,809	133,822.28	A	Μετοχή	1
24/06/2020	EUROBANK ERGASIAS YΠHPPECIZQN KAI CΥMMETOΧΩN A.E.	B	BAΣIΛEIOY KΩNCTANTINOΣ	Μέλος ΔΣ Εκτελεστικό	Συνδεδόμενο Νομικό Πρόσωπο	23/06/2020	AΞIΩN ΧΑ	305,809	133,950.97	Π	Μετοχή	1
24/06/2020	EUROBANK ERGASIAS YΠHPPECIZQN KAI CΥMMETOΧΩN A.E.	B	BAΣIΛEIOY KΩNCTANTINOΣ	Μέλος ΔΣ Εκτελεστικό	Συνδεδόμενο Νομικό Πρόσωπο	23/06/2020	AΞIΩN ΧΑ	170,785	74,817.13	A	Μετοχή	1
24/06/2020	EYΡΩΠΑΪΚΗ ΠΙCΤΗ A.E.Γ. A.	A	ΔIAMANTOΠOYΛOΣ ΓEΩPΓIOΣ	Μέλος ΔΣ [Μη Εκτελεστικό]	Ο Ιδιός	24/06/2020	AΞIΩN ΧΑ	2,380	8,801.00	A	Μετοχή	1

Σημειώσεις Γνωστοποιήσεων Συναλλαγών

Για περισσότερες πληροφορίες επί των γνωστοποιήσεων συναλλαγών επισκεφτείτε την ιστοσελίδα <http://athexgroup.gr/el/web/guest/companies-info-trade-notifications>

[1] - Η Ημερομηνία Υποβολής αφορά την Ημερομηνία που η Γνωστοποίηση παρελήφθη από το Χ.Α.

[2] - Λόγος Υποβολής: A: Πρόσωπο που ασκεί Διευθυντικά καθήκοντα, B: Πρόσωπο που έχει στενό δεσμό με πρόσωπο που ασκεί Διευθυντικά καθήκοντα.

[3] - Φύση Συναλλαγής: A: Αγορά, Π: Πώληση.

[4] - Παρατηρήσεις: 1 - Λόγω Συμμετοχής σε ΑΜΚ, 2 - Λόγω Εξάσκησης Δικαιώματος Προαίρεσης αγοράς μετοχών που παρέχεται στο προσωπικό, 3 - Λόγω Δωρεάς, 4 - Λόγω Συγχώνευσης ή Διάσπασης κλπ, 5 - Λόγω Μετατροπής ή Ανταλλαγής Ομολογιών, 6 - Ανταλλαγή Λόγω Προαιρετικής Δημόσιας Πρότασης.

Υποκείμενη Αγορά				Αγορά Παραγώγων													
Ανωτ Τιμή	Κατωτ Τιμή	Τιμή κλεισ.	Μεταβ.	Μήνας Παράδοσης	Ανοιγμα	Ανωτ Τιμή	Κατωτ Τιμή	Τελ Τιμή	Τιμή κλεισ.	Τελευταία ζήτηση	Τελευταία προσφορά	Τιμή Εκκαθάρισης ¹	Υψηλό ζωής	Χαμηλό ζωής	Πράξεις	Όγκος	Ανοικτές θέσεις
FTSE/X.A. Large Cap				(Μονάδα Διαπραγμάτευσης: 1 Μονάδα Δείκτη x 2€, Χρηματικός Διακανονισμός)													
1,634.52	1,599.73	1,609.61	-1.52%	Ιούλιος 2020	1,615.00	1,615.00	1,583.25	1,592.00	1,592.00	---	---		1,660.00	---	205	1,050	4,880
				Αύγουστος 2020	1,600.75	1,601.75	1,590.00	1,594.25	1,594.25	---	---		1,628.00	---	6	7	191
				Σεπτέμβριος 2020	---	---	---	---	1,642.50	---	---		---	---	---	---	---
				Δεκέμβριος 2020	---	---	---	---	1,650.75	---	---		---	---	---	---	---
				Μάρτιος 2021	---	---	---	---	1,659.00	---	---		---	---	---	---	---
				Ιούνιος 2021	---	---	---	---	1,667.25	---	---		---	---	---	---	---

Σημειώσεις Παραγώγων

Τις τιμές εκκαθάρισης και τις τελικές ανοικτές θέσεις μπορείτε να τις ανακτήσετε στο ακόλουθο path <http://www.helex.gr/el/web/guest/statistics-end-of-day-derivatives>

Υποκείμενη Αγορά				Αγορά Παραγώγων										Ανοικτές θέσεις			
Ανωτ Τιμή	Κατωτ Τιμή	Τιμή κλεισ.	Μεταβ.	Μήνας Παράδοσης	Άνοιγμα	Ανωτ Τιμή	Κατωτ Τιμή	Τελ Τιμή	Τιμή κλεισ.	Τελευταία ζήτηση	Τελευταία προσφορά	Τιμή Εκκαθάρισης*	Υψηλό ζωής	Χαμηλό ζωής	Πράξεις	Όγκος	Ανοικτές θέσεις
ALPHA BANK (ΚΟ)				(Μέγεθος Συμβολαίου: 100 Χρεόγραφα, Φυσική Παράδοση)													
0.7202	0.693	0.6998	-3.08%	Σεπτέμβριος 2020	0.719	0.724	0.695	0.696	0.696	---	---	---	0.742	---	329	7,948	83,396
				Δεκέμβριος 2020	---	---	---	---	0.729	---	---	---	---	---	---	---	---
				Μάρτιος 2021	---	---	---	---	0.733	---	---	---	---	---	---	---	---
				Ιούνιος 2021	---	---	---	---	0.736	---	---	---	---	---	---	---	---
ΑΤΤΙΚΑ BANK Α.Τ.Ε. (ΚΟ)				(Μέγεθος Συμβολαίου: 100 Χρεόγραφα, Φυσική Παράδοση)													
0.2255	0.214	0.217	-1.81%	Σεπτέμβριος 2020	---	---	---	---	0.222	---	---	---	---	---	---	---	---
				Δεκέμβριος 2020	---	---	---	---	0.223	---	---	---	---	---	---	---	---
				Μάρτιος 2021	---	---	---	---	0.224	---	---	---	---	---	---	---	---
				Ιούνιος 2021	---	---	---	---	0.225	---	---	---	---	---	---	---	---
CENERGY HOLDINGS (ΚΑ)				(Μέγεθος Συμβολαίου: 100 Χρεόγραφα, Φυσική Παράδοση)													
0.935	0.884	0.886	-4.32%	Σεπτέμβριος 2020	0.900	0.900	0.900	0.900	0.900	---	---	---	0.998	---	5	10	2,058
				Δεκέμβριος 2020	---	---	---	---	0.935	---	---	---	---	---	---	---	---
				Μάρτιος 2021	---	---	---	---	0.940	---	---	---	---	---	---	---	---
				Ιούνιος 2021	---	---	---	---	0.945	---	---	---	---	---	---	---	---
COCA-COLA HBC AG (ΚΟ)				(Μέγεθος Συμβολαίου: 100 Χρεόγραφα, Φυσική Παράδοση)													
23.4	22.9	23.27	-1.40%	Σεπτέμβριος 2020	22.30	22.30	22.30	22.30	22.30	---	---	---	35.15	---	1	4	78
				Δεκέμβριος 2020	---	---	---	---	23.83	---	---	---	---	---	---	---	---
				Μάρτιος 2021	---	---	---	---	23.95	---	---	---	---	---	---	---	---
				Ιούνιος 2021	---	---	---	---	24.07	---	---	---	---	---	---	---	---
EUROBANK HOLDINGS (ΚΟ)				(Μέγεθος Συμβολαίου: 100 Χρεόγραφα, Φυσική Παράδοση)													
0.43	0.4194	0.429	-1.15%	Σεπτέμβριος 2020	0.431	0.433	0.421	0.429	0.429	---	---	---	0.448	---	215	6,354	57,104
				Δεκέμβριος 2020	---	---	---	---	0.438	---	---	---	---	---	---	---	---
				Μάρτιος 2021	---	---	---	---	0.440	---	---	---	---	---	---	---	---
				Ιούνιος 2021	---	---	---	---	0.443	---	---	---	---	---	---	---	---
FOURLIS ΣΥΜΜΕΤΟΧΩΝ (ΚΟ)				(Μέγεθος Συμβολαίου: 100 Χρεόγραφα, Φυσική Παράδοση)													
4.36	4.105	4.18	-0.48%	Σεπτέμβριος 2020	4.11	4.18	4.11	4.18	4.18	---	---	---	4.18	---	3	10	34
				Δεκέμβριος 2020	---	---	---	---	4.24	---	---	---	---	---	---	---	---
				Μάρτιος 2021	---	---	---	---	4.26	---	---	---	---	---	---	---	---
				Ιούνιος 2021	---	---	---	---	4.28	---	---	---	---	---	---	---	---
INTRACOM HOLDINGS (ΚΟ)				(Μέγεθος Συμβολαίου: 100 Χρεόγραφα, Φυσική Παράδοση)													
0.52	0.51	0.512	-2.48%	Σεπτέμβριος 2020	0.519	0.519	0.515	0.519	0.519	---	---	---	0.535	---	6	45	944
				Δεκέμβριος 2020	---	---	---	---	0.530	---	---	---	---	---	---	---	---
				Μάρτιος 2021	---	---	---	---	0.533	---	---	---	---	---	---	---	---
				Ιούνιος 2021	---	---	---	---	0.536	---	---	---	---	---	---	---	---

Σημειώσεις Παραγώγων

Τις τιμές εκκαθάρισης και τις τελικές ανοικτές θέσεις μπορείτε να τις ανακτήσετε στο ακόλουθο path <http://www.helex.gr/el/web/guest/statistics-end-of-day-derivatives>

Υποκείμενη Αγορά				Αγορά Παραγώγων										Ανοικτές θέσεις			
Ανωτ Τιμή	Κατωτ Τιμή	Τιμή κλεισ.	Μεταβ.	Μήνας Παράδοσης	Άνοιγμα	Ανωτ Τιμή	Κατωτ Τιμή	Τελ Τιμή	Τιμή κλεισ.	Τελευταία ζήτηση	Τελευταία προσφορά	Τιμή Εκκαθάρισης*	Υψηλό ζωής	Χαμηλό ζωής	Πράξεις	Όγκος	Ανοικτές θέσεις
(Μέγεθος Συμβολαίου: 100 Χρεόγραφα, Φυσική Παράδοση)																	
JUMBO (ΚΟ)				Σεπτέμβριος 2020	15.72	16.00	15.70	16.00	16.00	---	---	---	16.48	---	12	52	304
16.26	15.84	16.26	1.94%	Δεκέμβριος 2020	---	---	---	---	16.11	---	---	---	---	---	---	---	---
				Μάρτιος 2021	---	---	---	---	16.19	---	---	---	---	---	---	---	---
				Ιούνιος 2021	---	---	---	---	16.27	---	---	---	---	---	---	---	---
(Μέγεθος Συμβολαίου: 100 Χρεόγραφα, Φυσική Παράδοση)																	
LAMDA DEVELOPMENT(ΚΟ)				Σεπτέμβριος 2020	6.15	6.15	6.04	6.05	6.05	---	---	---	6.60	---	19	62	1,435
6.19	6.01	6.03	-2.11%	Δεκέμβριος 2020	---	---	---	---	6.22	---	---	---	---	---	---	---	---
				Μάρτιος 2021	---	---	---	---	6.25	---	---	---	---	---	---	---	---
				Ιούνιος 2021	---	---	---	---	6.28	---	---	---	---	---	---	---	---
(Μέγεθος Συμβολαίου: 100 Χρεόγραφα, Φυσική Παράδοση)																	
MARFIN INVESTMENT GROUP (ΚΟ)				Σεπτέμβριος 2020	0.064	0.071	0.063	0.068	0.068	---	---	---	0.084	---	39	1,047	38,323
0.069	0.0619	0.0657	5.29%	Δεκέμβριος 2020	---	---	---	---	0.063	---	---	---	---	---	---	---	---
				Μάρτιος 2021	---	---	---	---	0.063	---	---	---	---	---	---	---	---
				Ιούνιος 2021	---	---	---	---	0.064	---	---	---	---	---	---	---	---
(Μέγεθος Συμβολαίου: 100 Χρεόγραφα, Φυσική Παράδοση)																	
TITAN CEMENT (ΚΑ)				Σεπτέμβριος 2020	11.01	11.05	10.91	10.98	10.98	---	---	---	12.30	---	25	95	2,306
11.18	10.92	11.06	-0.54%	Δεκέμβριος 2020	---	---	---	---	11.23	---	---	---	---	---	---	---	---
				Μάρτιος 2021	---	---	---	---	11.29	---	---	---	---	---	---	---	---
				Ιούνιος 2021	---	---	---	---	11.34	---	---	---	---	---	---	---	---
(Μέγεθος Συμβολαίου: 100 Χρεόγραφα, Φυσική Παράδοση)																	
VIOHALCO SA/NV (ΚΑ)				Σεπτέμβριος 2020	2.46	2.48	2.41	2.42	2.42	---	---	---	2.55	---	14	28	2,039
2.5	2.405	2.42	-2.02%	Δεκέμβριος 2020	---	---	---	---	2.49	---	---	---	---	---	---	---	---
				Μάρτιος 2021	---	---	---	---	2.51	---	---	---	---	---	---	---	---
				Ιούνιος 2021	---	---	---	---	2.52	---	---	---	---	---	---	---	---
(Μέγεθος Συμβολαίου: 100 Χρεόγραφα, Φυσική Παράδοση)																	
ΑΔΜΗΕ ΣΥΜΜΕΤΟΧΩΝ Α.Ε. (ΚΟ)				Σεπτέμβριος 2020	2.20	2.20	2.18	2.20	2.20	---	---	---	2.47	---	7	30	3,622
2.315	2.27	2.3	-0.65%	Δεκέμβριος 2020	---	---	---	---	2.34	---	---	---	---	---	---	---	---
				Μάρτιος 2021	---	---	---	---	2.35	---	---	---	---	---	---	---	---
				Ιούνιος 2021	---	---	---	---	2.36	---	---	---	---	---	---	---	---
(Μέγεθος Συμβολαίου: 100 Χρεόγραφα, Φυσική Παράδοση)																	
ΓΕΚ ΤΕΡΝΑ (ΚΟ)				Σεπτέμβριος 2020	6.42	6.42	6.28	6.28	6.28	---	---	---	6.92	---	36	152	3,089
6.44	6.23	6.23	-2.66%	Δεκέμβριος 2020	---	---	---	---	6.46	---	---	---	---	---	---	---	---
				Μάρτιος 2021	---	---	---	---	6.50	---	---	---	---	---	---	---	---
				Ιούνιος 2021	---	---	---	---	6.53	---	---	---	---	---	---	---	---

Σημειώσεις Παραγώγων

Τις τιμές εκκαθάρισης και τις τελικές ανοικτές θέσεις μπορείτε να τις ανακτήσετε στο ακόλουθο path <http://www.helex.gr/el/web/guest/statistics-end-of-day-derivatives>

Υποκείμενη Αγορά				Αγορά Παραγώγων										Ανοικτές θέσεις			
Ανωτ Τιμή	Κατωτ Τιμή	Τιμή κλεισ.	Μεταβ.	Μήνας Παράδοσης	Άνοιγμα	Ανωτ Τιμή	Κατωτ Τιμή	Τελ Τιμή	Τιμή κλεισ.	Τελευταία ζήτηση	Τελευταία προσφορά	Τιμή Εκκαθάρισης*	Υψηλό ζωής	Χαμηλό ζωής	Πράξεις	Όγκος	Ανοικτές θέσεις
(Μέγεθος Συμβολαίου: 100 Χρεόγραφα, Φυσική Παράδοση)																	
ΔΕΗ (ΚΟ)				Σεπτέμβριος 2020	3.69	3.75	3.63	3.64	3.64	---	---	---	3.78	---	155	1,184	10,477
3.74	3.618	3.65	-1.03%	Δεκέμβριος 2020	---	---	---	---	3.72	---	---	---	---	---	---	---	---
				Μάρτιος 2021	---	---	---	---	3.74	---	---	---	---	---	---	---	---
				Ιούνιος 2021	---	---	---	---	3.76	---	---	---	---	---	---	---	---
(Μέγεθος Συμβολαίου: 100 Χρεόγραφα, Φυσική Παράδοση)																	
ΕΘΝΙΚΗ ΤΡΑΠΕΖΑ (ΚΟ)				Σεπτέμβριος 2020	1.43	1.43	1.35	1.35	1.35	---	---	---	1.51	---	334	4,131	23,805
1.416	1.35	1.3555	-4.27%	Δεκέμβριος 2020	---	---	---	---	1.43	---	---	---	---	---	---	---	---
				Μάρτιος 2021	---	---	---	---	1.44	---	---	---	---	---	---	---	---
				Ιούνιος 2021	---	---	---	---	1.44	---	---	---	---	---	---	---	---
(Μέγεθος Συμβολαίου: 100 Χρεόγραφα, Φυσική Παράδοση)																	
ΕΛΛΑΚΤΩΡ (ΚΟ)				Σεπτέμβριος 2020	1.05	1.05	1.01	1.01	1.01	---	---	---	1.23	---	75	464	10,066
1.06	1.001	1.001	-5.21%	Δεκέμβριος 2020	---	---	---	---	1.07	---	---	---	---	---	---	---	---
				Μάρτιος 2021	---	---	---	---	1.07	---	---	---	---	---	---	---	---
				Ιούνιος 2021	---	---	---	---	1.08	---	---	---	---	---	---	---	---
(Μέγεθος Συμβολαίου: 100 Χρεόγραφα, Φυσική Παράδοση)																	
ΕΛΛΗΝ. ΧΡΗΜΑΤΙΣΤΗΡΙΑ-Χ.Α. (ΚΟ)				Σεπτέμβριος 2020	3.36	3.36	3.28	3.32	3.32	---	---	---	3.70	---	11	40	916
3.355	3.285	3.335	-0.45%	Δεκέμβριος 2020	---	---	---	---	3.38	---	---	---	---	---	---	---	---
				Μάρτιος 2021	---	---	---	---	3.40	---	---	---	---	---	---	---	---
				Ιούνιος 2021	---	---	---	---	3.42	---	---	---	---	---	---	---	---
(Μέγεθος Συμβολαίου: 100 Χρεόγραφα, Φυσική Παράδοση)																	
ΕΛΛΗΝΙΚΑ ΠΕΤΡΕΛΑΙΑ (ΚΟ)				Σεπτέμβριος 2020	6.02	6.08	6.02	6.02	6.02	---	---	---	6.24	---	3	3	1,210
6.3	6.14	6.23	-0.32%	Δεκέμβριος 2020	---	---	---	---	6.31	---	---	---	---	---	---	---	---
				Μάρτιος 2021	---	---	---	---	6.34	---	---	---	---	---	---	---	---
				Ιούνιος 2021	---	---	---	---	6.38	---	---	---	---	---	---	---	---
(Μέγεθος Συμβολαίου: 100 Χρεόγραφα, Φυσική Παράδοση)																	
ΕΥΔΑΠ (ΚΟ)				Σεπτέμβριος 2020	7.02	7.02	6.99	6.99	6.99	---	---	---	7.17	---	2	3	80
7.39	7.26	7.35	-1.21%	Δεκέμβριος 2020	---	---	---	---	7.51	---	---	---	---	---	---	---	---
				Μάρτιος 2021	---	---	---	---	7.55	---	---	---	---	---	---	---	---
				Ιούνιος 2021	---	---	---	---	7.59	---	---	---	---	---	---	---	---
(Μέγεθος Συμβολαίου: 100 Χρεόγραφα, Φυσική Παράδοση)																	
ΙΝΤΡΑΛΟΤ (ΚΟ)				Σεπτέμβριος 2020	0.142	0.143	0.138	0.141	0.141	---	---	---	0.145	---	8	90	1,079
0.1448	0.14	0.142	0.00%	Δεκέμβριος 2020	---	---	---	---	0.143	---	---	---	---	---	---	---	---
				Μάρτιος 2021	---	---	---	---	0.144	---	---	---	---	---	---	---	---
				Ιούνιος 2021	---	---	---	---	0.145	---	---	---	---	---	---	---	---

Σημειώσεις Παραγώγων

Τις τιμές εκκαθάρισης και τις τελικές ανοικτές θέσεις μπορείτε να τις ανακτήσετε στο ακόλουθο path <http://www.helex.gr/el/web/guest/statistics-end-of-day-derivatives>

Υποκείμενη Αγορά				Αγορά Παραγώγων													
Ανωτ Τιμή	Κατωτ Τιμή	Τιμή κλεισ.	Μεταβ.	Μήνας Παράδοσης	Άνοιγμα	Ανωτ Τιμή	Κατωτ Τιμή	Τελ Τιμή	Τιμή κλεισ.	Τελευταία ζήτηση	Τελευταία προσφορά	Τιμή Εκκαθάρισης*	Υψηλό ζωής	Χαμηλό ζωής	Πράξεις	Όγκος	Ανοικτές θέσεις
(Μέγεθος Συμβολαίου: 100 Χρεόγραφα, Φυσική Παράδοση)																	
ΜΟΤΟΡ ΟΪΛ (ΚΟ)				Σεπτέμβριος 2020	13.87	13.87	13.63	13.63	13.63	---	---	---	15.38	---	11	70	252
13.86	13.6	13.6	-5.69%	Δεκέμβριος 2020	---	---	---	---	14.56	---	---	---	---	---	---	---	---
				Μάρτιος 2021	---	---	---	---	14.64	---	---	---	12.60	---	---	---	2
				Ιούνιος 2021	---	---	---	---	14.71	---	---	---	---	---	---	---	---
(Μέγεθος Συμβολαίου: 100 Χρεόγραφα, Φυσική Παράδοση)																	
ΜΥΤΙΛΗΝΑΙΟΣ (ΚΟ)				Σεπτέμβριος 2020	7.94	7.94	7.68	7.68	7.68	---	---	---	7.95	---	46	223	4,659
7.82	7.66	7.66	-4.37%	Δεκέμβριος 2020	---	---	---	---	8.09	---	---	---	---	---	---	---	---
				Μάρτιος 2021	---	---	---	---	8.13	---	---	---	---	---	---	---	---
				Ιούνιος 2021	---	---	---	---	8.17	---	---	---	---	---	---	---	---
(Μέγεθος Συμβολαίου: 100 Χρεόγραφα, Φυσική Παράδοση)																	
ΟΛΠ (ΚΟ)				Σεπτέμβριος 2020	17.00	17.00	16.80	16.82	16.82	---	---	---	17.65	---	7	31	372
17.56	17.14	17.34	-1.37%	Δεκέμβριος 2020	---	---	---	---	17.75	---	---	---	---	---	---	---	---
				Μάρτιος 2021	---	---	---	---	17.84	---	---	---	---	---	---	---	---
				Ιούνιος 2021	---	---	---	---	17.93	---	---	---	---	---	---	---	---
(Μέγεθος Συμβολαίου: 100 Χρεόγραφα, Φυσική Παράδοση)																	
ΟΠΑΠ (ΚΟ)				Σεπτέμβριος 2020	8.60	8.66	8.57	8.60	8.60	---	---	---	9.21	---	34	141	1,238
8.94	8.715	8.925	0.28%	Δεκέμβριος 2020	---	---	---	---	8.99	---	---	---	---	---	---	---	---
				Μάρτιος 2021	---	---	---	---	9.03	---	---	---	---	---	---	---	---
				Ιούνιος 2021	---	---	---	---	9.08	---	---	---	---	---	---	---	---
(Μέγεθος Συμβολαίου: 100 Χρεόγραφα, Φυσική Παράδοση)																	
ΟΤΕ (ΚΟ)				Σεπτέμβριος 2020	12.10	12.10	11.88	11.88	11.88	---	---	---	12.29	---	12	19	1,994
12.62	12.31	12.4	-1.82%	Δεκέμβριος 2020	---	---	---	---	12.75	---	---	---	---	---	---	---	---
				Μάρτιος 2021	---	---	---	---	12.82	---	---	---	---	---	---	---	---
				Ιούνιος 2021	---	---	---	---	12.88	---	---	---	---	---	---	---	---
(Μέγεθος Συμβολαίου: 100 Χρεόγραφα, Φυσική Παράδοση)																	
ΠΕΙΡΑΙΩΣ ΤΡΑΠΕΖΑ (ΚΟ)				Σεπτέμβριος 2020	1.69	1.69	1.64	1.66	1.66	---	---	---	1.75	---	130	1,369	11,036
1.71	1.65	1.665	-2.77%	Δεκέμβριος 2020	---	---	---	---	1.73	---	---	---	---	---	---	---	---
				Μάρτιος 2021	---	---	---	---	1.74	---	---	---	---	---	---	---	---
				Ιούνιος 2021	---	---	---	---	1.75	---	---	---	---	---	---	---	---
(Μέγεθος Συμβολαίου: 100 Χρεόγραφα, Φυσική Παράδοση)																	
ΤΕΡΝΑ ΕΝΕΡΓΕΙΑΚΗ (ΚΟ)				Σεπτέμβριος 2020	9.46	9.46	9.34	9.35	9.35	---	---	---	9.65	---	17	175	3,166
9.45	9.33	9.4	-0.63%	Δεκέμβριος 2020	---	---	---	---	9.55	---	---	---	---	---	---	---	---
				Μάρτιος 2021	---	---	---	---	9.60	---	---	---	---	---	---	---	---
				Ιούνιος 2021	---	---	---	---	9.65	---	---	---	---	---	---	---	---

Σημειώσεις Παραγώγων

Τις τιμές εκκαθάρισης και τις τελικές ανοικτές θέσεις μπορείτε να τις ανακτήσετε στο ακόλουθο path <http://www.helex.gr/el/web/guest/statistics-end-of-day-derivatives>

FTSE/X.A. Large Cap

(Μονάδα Διαπραγμάτευσης: 1 Μονάδα Δείκτη x 2€ - Τρόπος Εξάσκησης: Ευρωπαϊκός, Χρηματικός Διακανονισμός)

Τιμή Εξάσκησης	Δικαιώματα Αγοράς														Δικαιώματα Πώλησης																		
	Ιούλιος 2020							Αύγουστος 2020							Λοιποί Μήνες		Ιούλιος 2020							Αύγουστος 2020							Λοιποί Μήνες		Τιμή Εξάσκησης
	Ανοιγμα	Ανιτ Τιμή	Κατωτ Τιμή	Τελ Τιμή	Τιμή κλεισ.	Όγκος	Ανοικτές θέσεις	Ανοιγμα	Ανιτ Τιμή	Κατωτ Τιμή	Τελ Τιμή	Τιμή κλεισ.	Όγκος	Ανοικτές θέσεις	Όγκος	Ανοικτές θέσεις	Ανοιγμα	Ανιτ Τιμή	Κατωτ Τιμή	Τελ Τιμή	Τιμή κλεισ.	Όγκος	Ανοικτές θέσεις	Ανοιγμα	Ανιτ Τιμή	Κατωτ Τιμή	Τελ Τιμή	Τιμή κλεισ.	Όγκος	Ανοικτές θέσεις	Όγκος	Ανοικτές θέσεις	
1,050	-	-	-	-	-	-	-	-	-	-	-	-	-	-	-	-	-	-	-	-	-	-	-	-	-	-	-	-	-	-	-	-	
1,075	-	-	-	-	-	-	-	-	-	-	-	-	-	-	-	-	-	-	-	-	-	-	-	-	-	-	-	-	-	-	-	-	1,075
1,100	-	-	-	-	-	-	-	-	-	-	-	-	-	-	-	-	-	-	-	-	-	-	-	-	-	-	-	-	-	-	-	-	1,100
1,125	-	-	-	-	-	-	-	-	-	-	-	-	-	-	-	-	-	-	-	-	-	-	-	-	-	-	-	-	-	-	-	-	1,125
1,150	-	-	-	-	-	-	-	-	-	-	-	-	-	-	-	-	-	-	-	-	-	-	-	-	-	-	-	-	-	-	-	-	1,150
1,175	-	-	-	-	-	-	-	-	-	-	-	-	-	-	-	-	-	-	-	-	-	-	-	-	-	-	-	-	-	-	-	-	1,175
1,200	-	-	-	-	-	-	-	-	-	-	-	-	-	-	-	-	-	-	-	-	-	-	-	-	-	-	-	-	-	-	-	-	1,200
1,225	-	-	-	-	-	-	-	-	-	-	-	-	-	-	-	-	-	-	-	-	-	-	-	-	-	-	-	-	-	-	-	-	1,225
1,250	-	-	-	-	-	-	-	-	-	-	-	-	-	-	-	-	-	-	-	-	-	-	-	-	-	-	-	-	-	-	-	-	1,250
1,275	0.00	0.00	0.00	-	345.00	-	-	-	-	-	-	-	-	-	-	-	0.00	0.00	0.00	-	0.17	-	-	-	-	-	-	-	-	-	-	-	1,275
1,300	0.00	0.00	0.00	-	320.00	-	-	0.00	0.00	0.00	-	320.00	-	-	-	0.00	0.00	0.00	-	0.34	-	-	0.00	0.00	0.00	-	5.00	-	-	-	-	1,300	
1,325	0.00	0.00	0.00	-	295.00	-	-	0.00	0.00	0.00	-	297.00	-	-	-	0.00	0.00	0.00	-	0.63	-	-	0.00	0.00	0.00	-	7.00	-	-	-	-	1,325	
1,350	0.00	0.00	0.00	-	271.00	-	-	0.00	0.00	0.00	-	274.00	-	-	-	0.00	0.00	0.00	-	1.10	-	-	0.00	0.00	0.00	-	9.40	-	-	-	-	1,350	
1,375	0.00	0.00	0.00	-	247.00	-	-	0.00	0.00	0.00	-	252.00	-	-	-	0.00	0.00	0.00	-	1.90	-	-	0.00	0.00	0.00	-	12.50	-	-	-	-	1,375	
1,400	0.00	0.00	0.00	-	223.00	-	40	0.00	0.00	0.00	-	231.00	-	-	-	0.00	0.00	0.00	-	3.10	-	20	0.00	0.00	0.00	-	16.25	-	20	-	-	1,400	
1,425	0.00	0.00	0.00	-	200.00	-	40	0.00	0.00	0.00	-	211.00	-	-	-	0.00	0.00	0.00	-	4.90	-	60	0.00	0.00	0.00	-	21.00	-	-	-	-	1,425	
1,450	149.00	149.00	149.00	149.00	149.00	1	1	0.00	0.00	0.00	-	192.00	-	-	-	0.00	149.00	0.00	-	7.50	-	70	0.00	0.00	0.00	-	26.50	-	-	-	-	1,450	
1,475	0.00	0.00	0.00	-	156.00	-	1	0.00	0.00	0.00	-	173.00	-	-	-	0.00	0.00	0.00	-	11.00	-	-	0.00	0.00	0.00	-	32.75	-	-	-	-	1,475	
1,500	0.00	0.00	0.00	-	136.00	-	-	0.00	0.00	0.00	-	156.00	-	-	-	0.00	0.00	0.00	-	15.75	-	52	0.00	0.00	0.00	-	40.25	-	-	-	-	1,500	
1,525	0.00	0.00	0.00	-	117.00	-	20	0.00	0.00	0.00	-	139.00	-	-	-	0.00	0.00	0.00	-	21.75	-	100	0.00	0.00	0.00	-	48.75	-	-	-	-	1,525	
1,550	0.00	0.00	0.00	-	99.00	-	20	0.00	0.00	0.00	-	124.00	-	-	-	0.00	0.00	0.00	-	29.00	-	40	0.00	0.00	0.00	-	58.50	-	-	-	-	1,550	
1,575	58.00	58.00	58.00	58.00	58.00	1	20	0.00	0.00	0.00	-	110.00	-	40	49.00	58.00	49.00	49.00	49.00	49.00	1	47	81.00	81.00	81.00	81.00	81.00	21	-	-	-	1,575	
1,600	59.00	59.00	46.00	58.00	58.00	52	35	0.00	0.00	0.00	-	97.00	-	20	0.00	59.00	0.00	-	48.75	-	60	93.00	93.00	93.00	93.00	93.00	20	-	-	-	-	1,600	
1,625	40.00	40.00	35.00	35.00	35.00	2	62	0.00	0.00	0.00	-	85.00	-	-	0.00	40.00	0.00	-	61.00	-	20	0.00	0.00	0.00	-	94.00	-	-	-	-	-	1,625	
1,650	28.00	32.00	28.00	32.00	32.00	3	22	0.00	0.00	0.00	-	74.00	-	-	0.00	28.00	0.00	-	75.50	-	41	0.00	0.00	0.00	-	108.00	-	-	-	-	-	1,650	
1,675	20.00	26.25	20.00	26.25	26.25	21	100	51.00	51.00	51.00	51.00	51.00	1	-	104.00	26.25	104.00	104.00	104.00	20	40	0.00	0.00	0.00	-	123.00	-	-	-	-	-	1,675	
1,700	0.00	0.00	0.00	-	28.50	-	-	0.00	0.00	0.00	-	55.50	-	-	0.00	0.00	0.00	-	108.00	-	-	0.00	0.00	0.00	-	140.00	-	-	-	-	-	1,700	
1,725	0.00	0.00	0.00	-	22.25	-	-	0.00	0.00	0.00	-	47.75	-	-	0.00	0.00	0.00	-	127.00	-	-	0.00	0.00	0.00	-	157.00	-	-	-	-	-	1,725	
1,750	0.00	0.00	0.00	-	17.00	-	1	0.00	0.00	0.00	-	40.75	-	-	0.00	0.00	0.00	-	147.00	-	-	0.00	0.00	0.00	-	175.00	-	-	-	-	-	1,750	
1,775	0.00	0.00	0.00	-	12.75	-	-	0.00	0.00	0.00	-	34.75	-	-	0.00	0.00	0.00	-	167.00	-	-	0.00	0.00	0.00	-	194.00	-	-	-	-	-	1,775	
1,800	-	-	-	-	-	-	-	-	-	-	-	-	-	-	-	-	-	-	-	-	-	-	-	-	-	-	-	-	-	-	-	1,800	
1,825	-	-	-	-	-	-	-	-	-	-	-	-	-	-	-	-	-	-	-	-	-	-	-	-	-	-	-	-	-	-	-	1,825	
1,850	-	-	-	-	-	-	-	-	-	-	-	-	-	-	-	-	-	-	-	-	-	-	-	-	-	-	-	-	-	-	-	1,850	
1,875	-	-	-	-	-	-	-	-	-	-	-	-	-	-	-	-	-	-	-	-	-	-	-	-	-	-	-	-	-	-	-	1,875	
1,900	-	-	-	-	-	-	-	-	-	-	-	-	-	-	-	-	-	-	-	-	-	-	-	-	-	-	-	-	-	-	-	1,900	
1,925	-	-	-	-	-	-	-	-	-	-	-	-	-	-	-	-	-	-	-	-	-	-	-	-	-	-	-	-	-	-	-	1,925	

ALPHA BANK (KO)

(Μέγεθος Συμβολαίου: 100 Χρεόγραφα, Τρόπος Εξάσκησης: Αμερικάνικος, Φυσική Παράδοση)

Τιμή Εξάσκησης	Δικαιώματα Αγοράς												Δικαιώματα Πώλησης																		
	Ιούλιος 2020				Αύγουστος 2020				Λοιποί Μήνες				Ιούλιος 2020				Αύγουστος 2020				Λοιποί Μήνες										
	Άνοιγμα	Ανιψ. Τιμή	Κατωτ. Τιμή	Τελ. Τιμή	Τιμή κλεισ.	Όγκος	Ανοικτές θέσεις	Άνοιγμα	Ανιψ. Τιμή	Κατωτ. Τιμή	Τελ. Τιμή	Τιμή κλεισ.	Όγκος	Ανοικτές θέσεις	Όγκος	Ανοικτές θέσεις	Άνοιγμα	Ανιψ. Τιμή	Κατωτ. Τιμή	Τελ. Τιμή	Τιμή κλεισ.	Όγκος	Ανοικτές θέσεις	Όγκος	Ανοικτές θέσεις	Τιμή Εξάσκησης					
0.250	0.000	0.000	0.000	0.472	-	-	0.000	0.000	0.000	0.473	-	-	0.000	0.000	0.000	0.001	-	-	0.000	0.000	0.000	0.001	-	-	0.000	0.000	0.000	0.001	-	-	0.003
0.300	0.000	0.000	0.000	0.422	-	-	0.000	0.000	0.000	0.423	-	-	0.000	0.000	0.000	0.001	-	-	0.000	0.000	0.000	0.001	-	-	0.000	0.000	0.000	0.001	-	-	0.003
0.350	0.000	0.000	0.000	0.372	-	-	0.000	0.000	0.000	0.373	-	-	0.000	0.000	0.000	0.001	-	-	0.000	0.000	0.000	0.001	-	-	0.000	0.000	0.000	0.001	-	-	0.004
0.400	0.000	0.000	0.000	0.323	-	-	0.000	0.000	0.000	0.324	-	-	0.000	0.000	0.000	0.001	-	-	0.000	0.000	0.000	0.001	-	-	0.000	0.000	0.000	0.001	-	-	0.004
0.450	0.000	0.000	0.000	0.273	-	-	0.000	0.000	0.000	0.276	-	-	0.000	0.000	0.000	0.001	-	-	0.000	0.000	0.000	0.002	-	-	0.000	0.000	0.000	0.002	-	-	0.005
0.500	0.000	0.000	0.000	0.224	-	-	0.000	0.000	0.000	0.230	-	-	0.000	0.000	0.000	0.002	-	-	0.000	0.000	0.000	0.006	-	-	0.000	0.000	0.000	0.006	-	-	0.005
0.550	0.000	0.000	0.000	0.178	-	-	0.000	0.000	0.000	0.188	-	-	0.000	0.000	0.000	0.005	-	-	0.000	0.000	0.000	0.014	-	-	0.000	0.000	0.000	0.014	-	-	0.006
0.600	0.000	0.000	0.000	0.136	-	10	0.000	0.000	0.000	0.150	-	-	0.000	0.000	0.000	0.013	-	-	0.000	0.000	0.000	0.026	-	-	0.000	0.000	0.000	0.026	-	-	0.006
0.650	0.000	0.000	0.000	0.099	-	-	0.000	0.000	0.000	0.117	-	-	0.000	0.000	0.000	0.026	-	-	0.000	0.000	0.000	0.043	-	-	0.000	0.000	0.000	0.043	-	-	0.007
0.700	0.000	0.000	0.000	0.070	-	-	0.000	0.000	0.000	0.090	-	-	0.000	0.000	0.000	0.047	-	-	0.000	0.000	0.000	0.066	-	-	0.000	0.000	0.000	0.066	-	-	0.007
0.750	0.000	0.000	0.000	0.047	-	-	0.000	0.000	0.000	0.068	-	-	0.000	0.000	0.000	0.074	-	-	0.000	0.000	0.000	0.093	-	-	0.000	0.000	0.000	0.093	-	-	0.008
0.800	0.000	0.000	0.000	0.030	-	-	0.000	0.000	0.000	0.050	-	-	0.000	0.000	0.000	0.107	-	-	0.000	0.000	0.000	0.126	-	-	0.000	0.000	0.000	0.126	-	-	0.008
0.850	0.000	0.000	0.000	0.019	-	-	0.000	0.000	0.000	0.036	-	-	0.000	0.000	0.000	0.146	-	-	0.000	0.000	0.000	0.162	-	-	0.000	0.000	0.000	0.162	-	-	0.009
0.900	0.000	0.000	0.000	0.011	-	-	0.000	0.000	0.000	0.026	-	-	0.000	0.000	0.000	0.188	-	-	0.000	0.000	0.000	0.202	-	-	0.000	0.000	0.000	0.202	-	-	0.009
0.950	0.000	0.000	0.000	0.007	-	-	0.000	0.000	0.000	0.019	-	-	0.000	0.000	0.000	0.234	-	-	0.000	0.000	0.000	0.244	-	-	0.000	0.000	0.000	0.244	-	-	0.010
1.000					-	-					-	-					-	-					-	-					-	-	0.010
1.100					-	-					-	-					-	-					-	-					-	-	0.011
1.200					-	-					-	-					-	-					-	-					-	-	0.012
1.300					-	-					-	-					-	-					-	-					-	-	0.013
1.400					-	-					-	-					-	-					-	-					-	-	0.014
1.500					-	-					-	-					-	-					-	-					-	-	0.015
1.600					-	-					-	-					-	-					-	-					-	-	0.016
1.700					-	-					-	-					-	-					-	-					-	-	0.017
1.800					-	-					-	-					-	-					-	-					-	-	0.018
1.900					-	-					-	-					-	-					-	-					-	-	0.019
2.000					-	-					-	-					-	-					-	-					-	-	0.020
2.200					-	-					-	-					-	-					-	-					-	-	0.022
2.400					-	-					-	-					-	-					-	-					-	-	0.024
2.600					-	-					-	-					-	-					-	-					-	-	0.026
2.800					-	-					-	-					-	-					-	-					-	-	0.028
Σύνολα:					0	10					0	0	0	0			0	0				0	0	0	0						
Αριθμός Πράξεων:					0						0		0				0.00					0		0							

ΔΕΗ (ΚΟ)

(Μέγεθος Συμβολαίου: 100 Χρεόγραφα, Τρόπος Εξάσκησης: Αμερικάνικος, Φυσική Παράδοση)

Τιμή Εξάσκησης	Δικαιώματα Αγοράς														Δικαιώματα Πώλησης																			
	Ιούλιος 2020							Αύγουστος 2020							Λοιποί Μήνες		Ιούλιος 2020							Αύγουστος 2020							Λοιποί Μήνες		Τιμή Εξάσκησης	
	Άνοιγμα	Ανιψ. Τιμή	Κατωτ. Τιμή	Τελ. Τιμή	Τιμή κλεισ.	Όγκος	Ανοικτές θέσεις	Άνοιγμα	Ανιψ. Τιμή	Κατωτ. Τιμή	Τελ. Τιμή	Τιμή κλεισ.	Όγκος	Ανοικτές θέσεις	Όγκος	Ανοικτές θέσεις	Άνοιγμα	Ανιψ. Τιμή	Κατωτ. Τιμή	Τελ. Τιμή	Τιμή κλεισ.	Όγκος	Ανοικτές θέσεις	Άνοιγμα	Ανιψ. Τιμή	Κατωτ. Τιμή	Τελ. Τιμή	Τιμή κλεισ.	Όγκος	Ανοικτές θέσεις	Όγκος	Ανοικτές θέσεις		
1.000						-	-							-	-																			
1.100						-	-							-	-																			0.011
1.200						-	-							-	-																			0.012
1.300						-	-							-	-																			0.013
1.400						-	-							-	-																			0.014
1.500						-	-							-	-																			0.015
1.600						-	-							-	-																			0.016
1.700	0.000	0.000	0.000		1.99	-	-	0.000	0.000	0.000		2.00	-	-			0.000	0.000	0.000		0.001	-	-		0.000	0.000	0.000		0.001	-	-		0.017	
1.800	0.000	0.000	0.000		1.89	-	-	0.000	0.000	0.000		1.90	-	-			0.000	0.000	0.000		0.001	-	-		0.000	0.000	0.000		0.001	-	-		0.018	
1.900	0.000	0.000	0.000		1.79	-	-	0.000	0.000	0.000		1.80	-	-			0.000	0.000	0.000		0.001	-	-		0.000	0.000	0.000		0.002	-	-		0.019	
2.000	0.000	0.000	0.000		1.69	-	-	0.000	0.000	0.000		1.70	-	-			0.000	0.000	0.000		0.001	-	-		0.000	0.000	0.000		0.003	-	-		0.020	
2.200	0.000	0.000	0.000		1.49	-	-	0.000	0.000	0.000		1.51	-	-			0.000	0.000	0.000		0.001	-	-		0.000	0.000	0.000		0.009	-	-		0.022	
2.400	0.000	0.000	0.000		1.30	-	-	0.000	0.000	0.000		1.32	-	-			0.000	0.000	0.000		0.002	-	-		0.000	0.000	0.000		0.020	-	-		0.024	
2.600	0.000	0.000	0.000		1.10	-	-	0.000	0.000	0.000		1.14	-	-			0.000	0.000	0.000		0.008	-	-		0.000	0.000	0.000		0.040	-	-		0.026	
2.800	0.000	0.000	0.000		0.914	-	-	0.000	0.000	0.000		0.971	-	-			0.000	0.000	0.000		0.020	-	-		0.000	0.000	0.000		0.071	-	-		0.028	
3.000	0.000	0.000	0.000		0.739	-	-	0.000	0.000	0.000		0.817	-	-			0.000	0.000	0.000		0.045	-	-		0.000	0.000	0.000		0.117	-	-		0.030	
3.200	0.000	0.000	0.000		0.581	-	-	0.000	0.000	0.000		0.677	-	-			0.000	0.000	0.000		0.087	-	-		0.000	0.000	0.000		0.177	-	-		0.032	
3.400	0.000	0.000	0.000		0.444	-	-	0.000	0.000	0.000		0.554	-	-			0.097	0.097	0.097	0.097	0.097	5	-		0.235	0.235	0.223	0.223	0.223	16	0		0.034	
3.600	0.224	0.224	0.224	0.224	0.224	5	-	0.000	0.000	0.000		0.452	-	-			0.236	0.236	0.177	0.177	0.177	16	10		0.301	0.301	0.301	0.301	0.301	5	0		0.036	
3.800	0.139	0.139	0.132	0.132	0.132	16	-	0.289	0.289	0.228	0.228	0.228	10	-			0.296	0.296	0.296	0.296	0.296	5	-		0.000	0.000	0.000		0.462	-	-		0.038	
4.000	0.079	0.079	0.079	0.079	0.079	5	-	0.225	0.225	0.167	0.167	0.167	10	-			0.000	0.000	0.000		0.473	-	-		0.000	0.000	0.000		0.584	-	-		0.040	
4.400	0.000	0.000	0.000		0.076	-	-	0.000	0.000	0.000		0.178	-	-			0.000	0.000	0.000		0.781	-	-		0.000	0.000	0.000		0.876	-	-		0.044	
4.800	0.000	0.000	0.000		0.032	-	-	0.000	0.000	0.000		0.107	-	-			0.000	0.000	0.000		1.14	-	-		0.000	0.000	0.000		1.20	-	-		0.048	
5.200	0.000	0.000	0.000		0.012	-	-	0.000	0.000	0.000		0.062	-	-			0.000	0.000	0.000		1.52	-	-		0.000	0.000	0.000		1.56	-	-		0.052	
5.600						-	-							-	-																		0.056	
6.000						-	-							-	-																		0.060	
6.400						-	-							-	-																		0.064	
Σύνολο:						26	0							20	0	0	0					26	10							21	0	0	0	
Αριθμός Πράξεων:						4								4	0							4.00							3		0			

Προϊόν Δανεισμού	Υποκείμενος Τίτλος	Πολυμερείς Συναλλαγές[1]					Διμερείς Συναλλαγές[2]		Δανεισμός Τίτλων μέσω ΟΤC[3]
		Ανοιχτές θέσεις[5]	Προσφερόμενη ποσότητα	Μ.Σ.Τ[4]	Όγκος συναλλαγών	Μ.Σ.Τ[4]	Όγκος συναλλαγών	Μ.Σ.Τ[4]	Όγκος συναλλαγών
ALPHABOR	ALPHA BANK (ΚΟ)	10,354	---	---	---	---	---	48,854,393	
TATTBOR	ATTICA BANK A.T.E. (ΚΟ)	14,603	---	---	---	---	---	370	
CENERBOR	CENERGY HOLDINGS (ΚΑ)	400	---	---	---	---	---	---	
EEEBOR	COCA-COLA HBC AG (ΚΟ)	2,455	---	---	---	---	---	70,546	
EUROBBOR	EUROBANK HOLDINGS (ΚΟ)	50,000	---	---	---	89,000	0.01%	49,615,588	
FFGRPBOR	FOLLI-FOLLIE (ΚΟ)	---	---	---	---	---	---	1,120,847	
FOYRKBOR	FOURLIS ΣΥΜΜΕΤΟΧΩΝ (ΚΟ)	---	---	---	---	---	---	33,892	
INTRKBOR	INTRACOM HOLDINGS (ΚΟ)	2,100	---	---	---	---	---	---	
BELABOR	JUMBO (ΚΟ)	2,354	---	---	---	---	---	85,773	
LAMDABOR	LAMDA DEVELOPMENT(ΚΟ)	800	---	---	---	---	---	---	
MIGBOR	MARFIN INVESTMENT GROUP (ΚΟ)	---	---	---	---	---	---	794,474	
QUALBOR	QUALITY & RELIABILITY (ΚΟ)	---	---	---	---	---	---	---	
TITCBOR	TITAN CEMENT (ΚΑ)	---	---	---	---	---	---	183,756	
VIQBOR	VIHALCO SA/NV (ΚΑ)	400	---	---	---	---	---	---	
ADMIEBOR	ΑΔΜΗΕ ΣΥΜΜΕΤΟΧΩΝ Α.Ε. (ΚΟ)	2,200	---	---	---	---	---	121,344	
AEGNBOR	ΑΕΡΟΠΟΡΙΑ ΑΙΓΑΙΟΥ (ΚΟ)	659	---	---	---	---	---	140,719	
ALMYBOR	ΑΛΟΥΜΥΛ (ΚΟ)	---	---	---	---	---	---	---	
GEKTERNABOR	ΓΕΚ ΤΕΡΝΑ (ΚΟ)	6,531	---	---	---	---	---	115,934	
PPCBOR	ΔΕΗ (ΚΟ)	10,000	---	---	---	---	---	5,890,054	
ETEBOB	ΕΘΝΙΚΗ ΤΡΑΠΕΖΑ (ΚΟ)	30,500	---	---	500	2.94%	---	9,849,846	
ELLAKTORBOR	ΕΛΛΑΚΤΩΡ (ΚΟ)	25,000	---	---	---	---	---	187,898	
EXAEBOR	ΕΛΛΗΝ. ΧΡΗΜΑΤΙΣΤΗΡΙΑ-Χ.Α. (ΚΟ)	5,092	---	---	---	---	---	123,565	
ELPEBOR	ΕΛΛΗΝΙΚΑ ΠΕΤΡΕΛΑΙΑ (ΚΟ)	---	---	---	---	---	---	79,171	
EYDAPBOR	ΕΥΔΑΠ (ΚΟ)	2,200	---	---	---	---	---	247,781	
INLOTBOR	ΙΝΤΡΑΛΟΤ (ΚΟ)	500	---	---	---	---	---	104,512	
MOHBOR	ΜΟΤΟΡ ΟΪΛ (ΚΟ)	3,952	---	---	---	---	---	10,420	
MYTILBOR	ΜΥΤΙΛΗΝΑΙΟΣ (ΚΟ)	1,595	---	---	---	---	---	68,742	
PRABOR	ΟΛΠ (ΚΟ)	950	---	---	---	---	---	10,401	
OPAPBOR	ΟΠΑΠ (ΚΟ)	4,250	---	---	---	---	---	1,319,393	
HTQBOR	ΟΤΕ (ΚΟ)	7,972	---	---	---	---	---	558,805	
TREIRBOR	ΠΕΙΡΑΙΩΣ ΤΡΑΠΕΖΑ (ΚΟ)	38,365	---	---	---	---	---	20,490,273	

Σημειώσεις Προϊόντων Δανεισμού

[1] - Πολυμερείς Συμβάσεις Δανειοδοσίας των μεθόδων 8-1, 8-2 και 8-3-3 (σύμφ. Με Αποφ.17 ΔΣ του Χρηματιστηρίου).

[2] - Διμερείς Συμβάσεις Δανειοδοσίας των μεθόδων 8-3-1 και 8-3-2 (σύμφ. Με Αποφ. 20 ΔΣ του Χρηματιστηρίου).

[3] - Τα στοιχεία Συναλλαγές Δανεισμού Τίτλων μέσω ΟΤC δηλώνονται από τους χειριστές ΣΑΤ και αφορούν τις ποσότητες που έχουν καταγραφεί στο ΣΑΤ έως και τη προηγούμενη εργάσιμη ημέρα.

[4] - Μ.Σ.Τ: - Μέση Σταθμισμένη Τιμή (ως προς τα τεμάχια)

[5] - Τα στοιχεία αφορούν σε ανοιχτές θέσεις πριν την έναρξη της συνεδρίασης

Προϊόν Δανεισμού	Υποκείμενος Τίτλος	Πολυμερείς Συναλλαγές[1]					Διμερείς Συναλλαγές[2]		Δανεισμός Τίτλων μέσω ΟΤC[3]
		Ανοιχτές θέσεις[5]	Προσφερόμενη ποσότητα	Μ.Σ.Τ[4]	Όγκος συναλλαγών	Μ.Σ.Τ[4]	Όγκος συναλλαγών	Μ.Σ.Τ[4]	Όγκος συναλλαγών
PLAISBOR	ΠΛΑΙΣΙΟ COMPUTERS (ΚΟ)	---	---	---	---	---	---	---	4,000
SARBOR	ΣΑΡΑΝΤΗΣ ΓΡ. (ΚΟ)	---	---	---	---	---	---	---	16,512
TENERGYBOR	ΤΕΡΝΑ ΕΝΕΡΓΕΙΑΚΗ (ΚΟ)	1,089	---	---	---	---	---	---	22,892

Σημειώσεις Προϊόντων Δανεισμού

[1] - Πολυμερείς Συμβάσεις Δανειοδοσίας των μεθόδων 8-1, 8-2 και 8-3-3 (σύμφ. Με Αποφ.17 ΔΣ του Χρηματιστηρίου).

[2] - Διμερείς Συμβάσεις Δανειοδοσίας των μεθόδων 8-3-1 και 8-3-2 (σύμφ. Με Αποφ. 20 ΔΣ του Χρηματιστηρίου).

[3] - Τα στοιχεία Συναλλαγές Δανεισμού Τίτλων μέσω ΟΤC δηλώνονται από τους χειριστές ΣΑΤ και αφορούν τις ποσότητες που έχουν καταγραφεί στο ΣΑΤ έως και τη προηγούμενη εργάσιμη ημέρα.

[4] - Μ.Σ.Τ: - Μέση Σταθμισμένη Τιμή (ως προς τα τεμάχια)

[5] - Τα στοιχεία αφορούν σε ανοιχτές θέσεις πριν την έναρξη της συνεδρίασης

Κωδικό και ονομασίες Κλάδων Οικονομικής Δραστηριότητας του Χρηματιστηρίου Αθηνών

12003-	Διαπραγματεύσιμα Αμοιβαία Κεφάλαια	10101010	Υπηρεσίες Ηλεκτρονικών Υπολογιστών
10101015	Λογισμικό	10102030	Υλικό Υπολογιστών
15101010	Εξοπλισμός Τηλεπικοινωνιών	15102015	Υπηρεσίες Τηλεπικοινωνιών
20101010	Υγειονομικές Μονάδες	20101025	Υπηρεσίες Υγείας
20102010	Ιατρικός Εξοπλισμός	20103015	Φαρμακευτικά Προϊόντα
30101010	Τράπεζες	30202000	Διαφοροποιημένες Χρηματοοικονομικές Υπηρεσίες
30202010	Διαχείριση Κεφαλαίων & Θεματοφύλακες	30202015	Επενδυτικές Υπηρεσίες
30302010	Γενικές Ασφάλειες	30302015	Μεσίτες Ασφαλίσεων
35101010	Συμμετοχές & Ανάπτυξη Ακίνητης Περιουσίας	35101015	Υπηρεσίες Ακίνητης Περιουσίας
35102000	Διαφοροποιημένες Α.Ε.Ε.Α.Π.	35102030	Α.Ε.Ε.Α.Π. Επαγγελματικών Χώρων
40201040	Υπηρεσίες Ενοικίασης και Χρηματοδοτικής Μίσθωσης	40202010	Κατασκευή Κατοικιών
40202015	Έπιπλα	40202020	Οικιακές Συσκευές
40203040	Ηλεκτρονική Ψυχαγωγία	40203045	Παιχνίδια
40204020	Ρούχα και Αξεσουάρ	40301010	Ψυχαγωγία
40301030	Εκδόσεις	40301035	Ραδιοτηλεοπτικοί Φορείς
40401010	Διαφοροποιημένοι Έμποροι	40401020	Εμπόριο Ενδυμάτων
40401025	Εμπόριο Προϊόντων Οικιακής Βελτίωσης	40401030	Εξειδικευμένο Λιανικό Εμπόριο
40501010	Αεροπορικές Εταιρείες	40501015	Ταξίδια & Τουρισμός
40501020	Τυχερά Παιχνίδια	40501025	Ξενοδοχεία & Πανσιόν
45101015	Απόσταξη & Οινοπαραγωγή	45101020	Αναψυκτικά
45102010	Γεωργεία, Αλιεία, Εκτροφή και Φυτείες	45102020	Τρόφιμα
45103010	Καπνός	45201010	Λιανικό & Χονδρικό Εμπόριο Τροφίμων
45201020	Είδη Προσωπικής Φροντίδας	50101010	Κατασκευές
50101030	Τσιμέντα	50101035	Άλλα Οικοδομικά Υλικά
50202010	Ηλεκτρικά Εξαρτήματα	50203000	Διαφοροποιημένες Βιομηχανίες
50203015	Πλαστικά	50203030	Υλικά Συσκευασίας
50204000	Μηχανήματα Βιομηχανικού Εξοπλισμού	50204020	Μηχανήματα Κατασκευών
50205010	Προμηθευτές Βιομηχανίας	50205020	Υποστηρικτικές Υπηρεσίες προς Επιχειρήσεις
50205030	Υπηρεσίες Μαζικής Εκτύπωσης	50206015	Εμπορικά Οχήματα & Ανταλλακτικά
50206030	Θαλάσσιες Μεταφορές	50206060	Υπηρεσίες Μεταφορών
55101000	Διαφοροποιημένα Υλικά	55101020	Κλωστοϋφαντουργικά Προϊόντα
55102000	Ορυχεία	55102010	Σίδηρος & Χάλυβας
55102015	Μεταλλουργία	55102035	Αλουμίνιο
60101000	Καθετοποιημένες Εταιρ. Πετρελαίου & Φυσικού Αερίου	60101020	Διυλιστήρια & Εμπορία Πετρελαιοειδών
65101010	Εναλλακτική Ηλεκτρική Ενέργεια	65101015	Συμβατική Ηλεκτρική Ενέργεια
65102030	Ύδρευση		



ATHEX
Athens Stock Exchange

Λεωφ. Αθηνών 110 104 42 Αθήνα
110, Athinon Ave. GR 104 42 Athens
tel. (+30)210-33.66.800, fax (+30)210-33.66.101
www.athexgroup.gr