

20

Ημερήσιο Δελτίο
Συναλλακτικής Δραστηριότητας

Daily Official List
of Trading Activity

Τρίτη, 23 Ιουνίου, 2020

Έτος: 141 Αύξων Αριθμός Συνεδρίασης: 115



ATHEXGROUP
Athens Exchange Group

Αποποίηση Ευθύνης:

Η εταιρεία Ελληνικά Χρηματιστήρια-Χρηματιστήριο Αθηνών Ανώνυμη Εταιρεία Συμμετοχών καταβάλλει κάθε δυνατή προσπάθεια ώστε να διασφαλίσει ότι οι πληροφορίες και τα λοιπά στοιχεία που εμφανίζονται στο Ημερήσιο Δελτίο Τιμών (Η.Δ.Τ.) είναι ορθά και πλήρη αλλά δεν έχει καμία ευθύνη για ενδεχόμενο λάθος ή παράλειψη στοιχείων και / ή ευθύνη σχετικά με την ακρίβεια, αξιοπιστία, επικαιροποίηση και πληρότητα των παραπάνω πληροφοριών και στοιχείων ή ευθύνη προερχόμενη άμεσα ή έμμεσα από την χρήση των παραπάνω πληροφοριών.

Η Εταιρία δεν έχει καμία ευθύνη για την ακρίβεια των στοιχείων που περιλαμβάνονται στις ανακοινώσεις των εισηγμένων εταιρειών. Πιθανές προσβολές δικαιωμάτων τρίτων από το περιεχόμενο των ανακοινώσεων συνιστούν αποκλειστική ευθύνη του αποστολέα των ανακοινώσεων.

Όλα τα αναγραφόμενα στο Η.Δ.Τ. στοιχεία παρέχονται μόνο για τους σκοπούς της πληροφόρησης και δεν συνιστούν παροχή επενδυτικών συμβουλών ή πρόσκληση για επένδυση σε κινητές αξίες που διαπραγματεύονται στο Χρηματιστήριο Αθηνών.

Αναγνωρίζεται και συμφωνείται ότι όλα τα δικαιώματα επί των πληροφοριών που εμφανίζονται στο Η.Δ.Τ. θα αποτελούν κυριότητα της εταιρίας και οποιοδήποτε άλλο δικαίωμα συμπεριλαμβανομένου του δικαιώματος πνευματικής ιδιοκτησίας, σήματος κλπ. ανήκουν στο Χρηματιστήριο Αθηνών.

Τα ανωτέρω στοιχεία αποτελούν ιδιοκτησία της Εταιρίας και προστατεύονται σύμφωνα με τις διατάξεις περί πνευματικής ιδιοκτησίας. Απαγορεύεται α) η με οποιοδήποτε τρόπο ή μέσο αναπαραγωγή, αναδημοσίευση, τροποποίηση, αντιγραφή, πώληση, μετάδοση ή διανομή του συνόλου ή μέρους τους, χωρίς αναφορά στην πηγή και β) η εμπορική εκμετάλλευση των στοιχείων από τρίτους.

Η Εταιρία δεν φέρει καμία ευθύνη προερχόμενη άμεσα ή έμμεσα από χρήση ή τυχόν αλλοίωση των ανωτέρω στοιχείων όταν αυτά χρησιμοποιούνται από

Ελληνικά Χρηματιστήρια - Χρηματιστήριο Αθηνών Α.Ε. Συμμετοχών

Λεωφόρος Αθηνών 110, 10442 Αθήνα, Τηλ: (210) 33.66.800, Fax: (210) 32.13.938

www.athexgroup.gr

Χρηματιστηριακό Κέντρο Θεσσαλονίκης

Κατούνη 16-18, Θεσ/νίκη 546 25, Τηλ: (2310) 567.667, Fax: (2310) 530.455

Συνεγγυητικό Κεφάλαιο Εξασφάλισης Επενδυτικών Υπηρεσιών

Φειδίου 14-16, Αθήνα 106 78, Τηλ: (210) 33.04.682, Fax: (210) 33.04.155

Επιτροπή Κεφαλαιαγοράς

Κολοκοτρώνη 1 & Σταδίου 1, Αθήνα 105 62, Τηλ: (210) 33.77.100, Fax: (210) 33.77.173

Πίνακας Περιεχομένων

Ενότητα 1: Στατιστικά Στοιχεία Χρεογράφων, Παραγώγων και Δανεισμού

- Οι Αγορές Χρεογράφων Παραγώγων Δανεισμού
- Χρηματιστηριακοί Δείκτες
- Αναλυτικά Στοιχεία Συναλλαγών Αγοράς Χρεογράφων
- Στοιχεία Συναλλαγών Κλάδων Χρηματιστηρίου Αθηνών & Χρηματοοικονομικών Προϊόντων (Δ.Α.Κ.)
- Οι 10 Μετοχές με τη μεγαλύτερη Άνοδο & Πτώση
- Αναλυτικά Στοιχεία Συναλλαγών Αγοράς Παραγώγων

Ενότητα 2: Αναλυτικά Στοιχεία Συναλλαγών Χρεογράφων

- Αναλυτικά Στοιχεία Συναλλαγών Χρεογράφων
- Σημειώσεις Χρεογράφων

Ενότητα 3: Στοιχεία Συναλλαγών Χρεογράφων

- Στοιχεία Συναλλαγών Πακέτων
- Στοιχεία Συναλλαγών Δικαιωμάτων

- Στοιχεία Δανεισμού Τίτλων
- Στοιχεία Συναλλαγών Εκποιήσεων
- Στοιχεία Συναλλαγών Εκποιήσεων Ενσώματων Ονομαστικών Μετοχών
- Στοιχεία Ενεργητικού Διαπραγματεύσιμων Αμοιβαίων Κεφαλαίων (Δ.Α.Κ.)
- Χαρακτηριστικά Διαπραγματεύσιμων Αμοιβαίων Κεφαλαίων (Δ.Α.Κ.)

Ενότητα 4: Ανακοινώσεις

Ενότητα 5: Ομόλογα Διαπραγματεύσιμα στην Αγορά Αξιών Σταθερού Εισοδήματος

- Ομολογιακά Δάνεια Επιχειρήσεων – Οργανωμένη Αγορά (Μετατρέψιμα)
- Ομολογιακά Δάνεια Επιχειρήσεων – Οργανωμένη Αγορά (Μη Μετατρέψιμα)
- Ομόλογα Ελληνικού Δημοσίου
- Έντοκα Γραμμάτια & Zero Coupon Ομόλογα Ελληνικού Δημοσίου
- Ομόλογα Ελληνικού Δημοσίου Διαπραγματεύσιμα με τη Μέθοδο Εκφώνησης - Αντιφώνησης
- Ομόλογα Κρατικών Τραπεζών

Ενότητα 6: Πρόσθετα Στοιχεία Ενημέρωσης

- Πίνακας Μελών Χρηματιστηρίου Αθηνών και Μελών ΕΤ.ΕΚ.
- Πίνακας Μετοχών Υπό Ειδική Διαπραγμάτευση
- Γνωστοποιήσεις Συναλλαγών - Κατάλογος Υπόχρεων Προσώπων

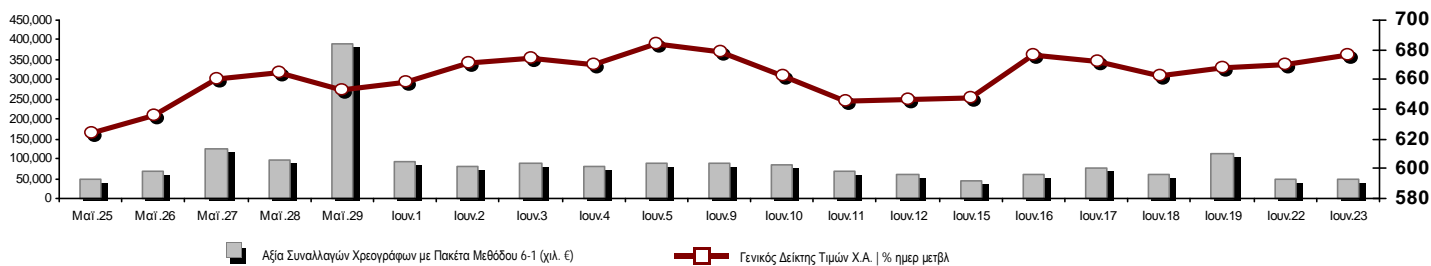
Ενότητα 7: Αναλυτικά Στοιχεία Συναλλαγών Αγοράς Παραγώγων

- Συμβόλαια Μελλοντικής Εκπλήρωσης σε Δείκτες
- Συμβόλαια Μελλοντικής Εκπλήρωσης σε Μετοχές
- Δικαιώματα Προαίρεσης σε Δείκτες
- Δικαιώματα Προαίρεσης σε Μετοχές
- Στοιχεία Συναλλαγών Προϊόντων Δανεισμού

Παράρτημα Α: Κωδικοί και ονομασίες Κλάδων Οικονομικής Δραστηριότητας του Χρηματιστηρίου Αθηνών

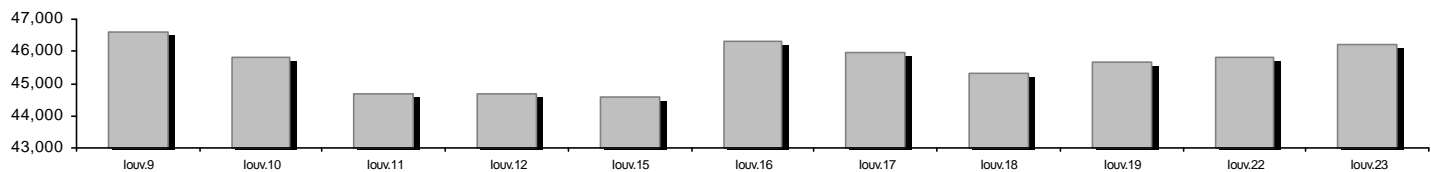
Οι Αγορές Χρεογράφων Παραγώγων Δανεισμού

Γενικός Δείκτης Τιμών και Αξία Συναλλαγών Μετοχών και Παραγώγων

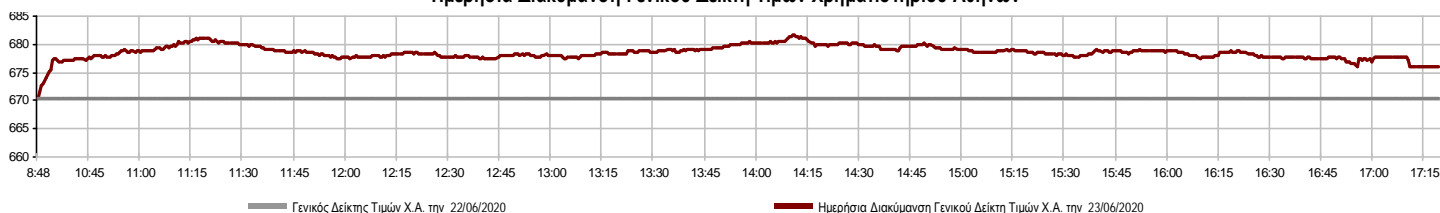


Κεφαλαιοποίηση Χ.Α. (εκατ €)**:	46,232.24		Συνολικές Ανοικτές Θέσεις σε Παράγωγα	272,650
Ημερήσια μεταβολή: εκατ. € %	424.98	0.93%	Ανοικτές θέσεις σε ΣΜΕ επί Δεικτών % ημερ μετβλ	4,166 0.41%
Μέση ετήσια Κεφ/ποίηση: εκατ. € % Μετβλ. Μέση προηγ. έτος	49,435.26	-9.76%	Ανοικτές θέσεις σε ΣΜΕ επί μετοχών % ημερ μετβλ	267,224 0.82%
Γενικός Δείκτης Τιμών Χ.Α. % ημερ μετβλ	676.04	0.85%	Ανοικτές θέσεις σε Δικαιώματα επί Δεικτών % ημερ μετβλ	782 2.76%
Κεφαλαιοποίηση Γενικού Δείκτη (εκατ. €)	41,005.47		Ανοικτές θέσεις σε Δικαιώματα επί μετοχών % ημερ μετβλ	478 1.06%
Ημερήσια μεταβολή (εκατ. €)	396.65			
Αξία Συναλλαγών Χρεογράφων με Πακέτα Μεθόδου 6-1 (χιλ. €)	50,088.26		Πλήθος Συμβολαίων Παραγώγων:	33,521
Ημερήσια μεταβολή: %	2,852.81	6.04%	Ημερήσια μεταβολή: τμχ %	13,739 69.45%
Μέση Αξία Συν/γών ΥΙD: χιλ. € % Μετβλ Μέση προηγ. έτος	75,587.56	14.86%	Μέσος Όγκος Συμβ. ΥΙD: % Μετβλ Μέσο προηγ. Έτος	40,274 -3.87%
Αξία Συναλλαγών Πακέτων Μεθόδου 6-1 (χιλ. €)	370.00		Πλήθος Πράξεων Παραγώγων:	2,088
Αξία Συναλλαγών Πακέτων Μεθόδου 6-2 & 6-3 (χιλ. €)	0.00		Ημερήσια μεταβολή: πλήθος %	552 35.94%
Αξία Συναλλαγών Ομολόγων (χιλ.€)	1,198.16		Μέσο Πλήθος Πράξεων ΥΙD: % Μετβλ Μέσο προηγ. Έτος	2,911 2.16%
Όγκος Συναλλαγών Χρεογράφων με Πακέτα Μεθόδου 6-1 (χιλ. Τμχ)	39,545.34		Συνολικές Ανοικτές Θέσεις σε Δανεισμό	295,958
Ημερήσια μεταβολή: χιλ. τμχ %	8,632.21	27.92%	Ημερήσια μεταβολή: τμχ %	-15,402 -4.95%
Μέσος Όγκος Συν/γών ΥΙD: % Μετβλ Μέσο προηγ. Έτος	50,171.77	58.03%	Πλήθος Συναλλαγών Δανεισμού (Πολυμερής/Διμερής)	22,512
Όγκος Συναλλαγών Πακέτων Μεθόδου 6-1 (χιλ. Τεμάχια)	500.00		Ημερήσια μεταβολή: τμχ %	22,512
Όγκος Συναλλαγών Πακέτων Μεθόδου 6-2 & 6-3 (χιλ. Τεμάχια)	0.00		Πλήθος Πολυμερών Συναλλαγών	4,687
Όγκος Συναλλαγών Ομολόγων	1,179,000		Πλήθος Διμερών Συναλλαγών	17,825
Πλήθος Πράξεων Χρεογράφων με Πακέτα Μεθόδου 6-1	28,352		Πλήθος Πράξεων Δανεισμού:	14
Ημερήσια μεταβολή: πλήθος %	3,924	16.06%	Ημερήσια μεταβολή: %	14
Μέσο Πλήθος Πράξεων ΥΙD: % Μετβλ Μέσο προηγ. Έτος	36,780	35.48%	Πλήθος Πράξεων Πολυμερών Συναλλαγών	13
Πλήθος πακέτων Μεθόδου 6-1	1		Πλήθος Πράξεων Διμερών Συναλλαγών	1
Πλήθος πακέτων Μεθόδου 6-2 & 6-3	0			
Πλήθος συναλλαγών Ομολόγων	81			

Κεφαλαιοποίηση Χ.Α. (εκατ €)**



Ημερήσια Διακύμανση Γενικού Δείκτη Τιμών Χρηματιστηρίου Αθηνών



Χρηματιστηριακοί Δείκτες

Όνομασία Δείκτη	23/06/2020	22/06/2020	Δ μον.	Δ %	Κατώτερη	Ανώτερη	Κατ.έτους	Ανωτ.έτους	Ετησ. μεταβ.
Γενικός Δείκτης Τιμών Χ.Α.	676.04 #	670.36	5.68	0.85%	670.36	681.58	469.55	949.20	-26.25% ☒
FTSE/Χ.Α. Large Cap	1,634.52 #	1,622.13	12.39	0.76%	1,622.13	1,650.31	1,135.79	2,371.26	-28.87% ☒
FTSE/Χ.Α. Mid Cap	865.57 #	861.52	4.05	0.47%	861.52	872.41	659.09	1,298.86	-27.58% ☒
FTSE/Χ.Α.-Χ.Α.Κ. Τραπεζικός Δείκτης	300.76 #	294.63	6.13	2.08%	294.63	306.04	199.24	673.55	-55.11% ☒
FTSE/Χ.Α. Υψηλής Μερισματικής Απόδοσης	2,431.65 ☒	2,437.38	-5.73	-0.24%	2,431.65	2,458.11	1,730.40	3,015.23	-17.33% ☒
FTSE/Χ.Α. Διεθνούς Δραστηριοποίησης Plus	1,830.18 ☒	1,845.24	-15.06	-0.82%	1,830.18	1,854.63	1,269.53	2,435.50	-21.07% ☒
FTSE/Χ.Α. Mid & Small Cap Θεμελιωδών Μεγεθών	2,499.09 ☒	2,518.91	-19.82	-0.79%	2,486.00	2,527.21	2,028.59	3,205.70	-16.02% ☒
Δείκτης ATHEX Select Plus	2,427.58 #	2,408.67	18.91	0.79%	2,408.67	2,436.35	1,698.34	3,182.42	-19.02% ☒
Δείκτης ATHEX Select	2,378.08 #	2,369.35	8.73	0.37%	2,369.35	2,402.70	1,734.15	3,581.16	-27.34% ☒
FTSE/Χ.Α. Δείκτης Αγοράς	406.02 #	401.85	4.17	1.04%	401.85	409.18	282.92	587.56	-28.62% ☒
Δείκτης FTSE Med	4,101.31 ☒	4,142.82	-41.51	-1.00%			3,062.99	5,342.28	-17.63% ☒
Δείκτης Συνολικής Απόδοσης Γενικού Δείκτη Χ.Α.	1,112.07 #	1,102.71	9.36	0.85%	1,102.71	1,121.18	770.25	1,557.05	-25.64% ☒
FTSE/Χ.Α. Large Cap Συνολικής Απόδοσης	2,477.62 #	2,431.67	45.95	1.89%			1,760.89	3,542.27	-27.41% ☒
FTSE/Χ.Α. Mid Cap Συνολικής Απόδοσης	1,058.55 #	1,053.60	4.95	0.47%			818.92	1,582.98	-27.34% ☒
FTSE/Χ.Α.-Χ.Α.Κ. Τραπεζικός Δείκτης Συνολ. Απόδ.	263.43 #	258.06	5.37	2.08%			176.97	588.56	-55.10% ☒
Ελληνικός Δείκτης Mid & Small Cap	997.46 #	993.20	4.26	0.43%	993.20	1,003.72	701.19	1,312.90	-20.43% ☒
FTSE/Χ.Α. Τράπεζες	397.37 #	389.27	8.10	2.08%	389.27	404.35	263.25	889.92	-55.11% ☒
FTSE/Χ.Α. Ασφάλειες	1,474.92 #	1,454.98	19.94	1.37%	1,454.98	1,482.89	1,076.29	2,088.80	-27.17% ☒
FTSE/Χ.Α. Χρηματοοικονομικές Υπηρεσίες	715.16 #	713.80	1.36	0.19%	713.80	728.51	548.44	1,123.81	-28.26% ☒
FTSE/Χ.Α. Βιομηχανικά Προϊόντα & Υπηρεσίες	2,026.52 #	2,022.06	4.46	0.22%	2,022.06	2,058.91	1,302.84	2,712.84	-20.89% ☒
FTSE/Χ.Α. Εμπόριο	50.35 #	48.12	2.23	4.63%	48.12	50.35	38.18	75.77	-27.70% ☒
FTSE/Χ.Α. Ακίνητης Περιουσίας	4,132.71 ☒	4,166.30	-33.59	-0.81%	4,113.84	4,188.26	2,945.19	5,826.74	-24.38% ☒
FTSE/Χ.Α. Καταναλωτικά Προϊόντα & Υπηρεσίες	8,423.10 ☒	8,702.34	-279.24	-3.21%	8,423.10	8,743.38	5,596.91	10,280.00	-14.14% ☒
FTSE/Χ.Α. Τρόφιμα & Ποτά	8,830.68 #	8,593.89	236.79	2.76%	8,593.71	8,844.70	5,768.28	13,004.12	-21.60% ☒
FTSE/Χ.Α. Πρώτες Ύλες	4,107.03 #	4,063.93	43.10	1.06%	4,059.16	4,181.62	2,713.19	7,435.44	-36.40% ☒
FTSE/Χ.Α. Κατασκευές & Υλικά	2,142.15 #	2,106.08	36.07	1.71%	2,106.08	2,148.85	1,403.78	3,344.96	-30.52% ☒
FTSE/Χ.Α. Ενέργεια	3,551.47 ☒	3,577.38	-25.91	-0.72%	3,551.47	3,627.07	2,268.39	5,154.35	-29.65% ☒
FTSE/Χ.Α. Ταξίδια & Αναψυχή	1,411.97 #	1,395.71	16.26	1.16%	1,387.07	1,423.56	904.20	2,084.49	-27.21% ☒
FTSE/Χ.Α. Τεχνολογία	765.06 #	763.63	1.43	0.19%	758.85	774.37	537.98	1,029.21	-15.03% ☒
FTSE/Χ.Α. Τηλεπικοινωνίες	3,475.73 #	3,440.17	35.56	1.03%	3,440.17	3,489.16	2,480.07	3,960.95	-11.45% ☒
FTSE/Χ.Α. Υπηρεσίες Κοινής Ωφέλειας	3,247.24 #	3,218.51	28.73	0.89%	3,208.94	3,264.11	1,865.80	3,447.76	1.94% #
FTSE/Χ.Α. Υγεία	436.92 ☒	437.80	-0.88	-0.20%	432.84	437.80	395.48	508.96	-13.45% ☒
Δείκτης Όλων των Μετοχών Χ.Α.	163.64 #	162.13	1.52	0.94%	163.64	163.64	122.81	223.49	-24.12% ☒
Ελληνικός Δείκτης Εταιρικών Ομολόγων	116.24 #	116.16	0.08	0.07%			106.56	121.22	-3.35% ☒
Ελληνικός Δείκτης Τιμών Εταιρικών Ομολόγων	90.99 #	90.96	0.04	0.04%			84.04	96.15	-4.93% ☒

Σημείωση 1: Το κλείσιμο των Δεικτών FTSE/Med 100, Ελληνικός Δείκτης Εταιρικών Ομολόγων και, Ελληνικός Δείκτης Τιμών Εταιρικών Ομολόγων αφορούν την συνεδρίαση της 19/06/2020.

Σημείωση 2: Ο Ελληνικός Δείκτης Mid & Small Cap είναι Customized δείκτης υπολογιζόμενος από το Χρηματιστήριο Αθηνών.

Αναλυτικά Στοιχεία Συναλλαγών Αγοράς Χρεογράφων

	Όλα τα Χρεόγραφα	Κύρια Αγορά	Επιτήρηση	Διαπραγματεύσιμα Αμοιβαία Κεφάλαια
Σύνολα	115	104	10	1
Ανοδικές / Καθοδικές / Σταθερές:	62 / 33 / 20	60 / 30 / 14	1 / 3 / 6	1 / 0 / 0
Κεφαλαιοποίηση Χ.Α. (εκατ €) **	46,232.24	45,997.30	234.94	
Μέση Ημερήσια Αξία Συν/γών (χιλ. €)	75,587.56	75,570.87	82.20	57.98
Αξία Συναλλαγών	50,088.26	50,068.01	9.67	10.58
Κύριος Πίνακας:	49,718.26	49,698.01	9.67	10.58
Προσυμφωνημένων Συναλλαγών 6_1_2_3:	370.00	370.00	0.00	0.00
Πίνακας Εκποιήσεων:	0.00	0.00	0.00	0.00
Πίνακας Ειδικών Όρων:	0.00	0.00	0.00	0.00
Μέσος Ημερήσιος Όγκος Συναλλαγών	50,171,772	49,686,122	522,213	2,988
Όγκος Συναλλαγών	39,545,337	39,451,956	92,756	625
Κύριος Πίνακας:	39,045,337	38,951,956	92,756	625
Προσυμφωνημένων Συναλλαγών 6_1_2_3:	500,000	500,000	0	0
Πίνακας Εκποιήσεων:	0	0	0	0
Πίνακας Ειδικών Όρων:	0	0	0	0
Μέσο Ημερήσιο Πλήθος Πράξεων	36,780	36,639	139	4
Αριθμός Πράξεων	28,352	28,301	50	1
Κύριος Πίνακας:	28,351	28,300	50	1
Προσυμφωνημένων Συναλλαγών 6_1_2_3:	1	1	0	0
Πίνακας Εκποιήσεων:	0	0	0	0
Πίνακας Ειδικών Όρων:	0	0	0	0

Στοιχεία Συναλλαγών Κλάδων Χρηματιστηρίου Αθηνών & Χρηματοοικονομικών Προϊόντων (Δ.Α.Κ.)

Κωδικός	Κλάδοι	Ανοδικές / Καθοδικές / Σταθερές	Αριθμός Πράξεων	Όγκος Συναλλαγών	Αξία Συναλλαγών	% στη Συνολική Αξία
12000	- Χρηματοοικονομικά Προϊόντα	1 / 0 / 0	1	625	10,581.25	0.02%
3510	- Ακίνητη Περιουσία	4 / 2 / 1	663	194,496	1,089,266.30	2.17%
3030	- Ασφάλειες	1 / 0 / 0	32	6,295	23,315.60	0.05%
5020	- Βιομηχανικά Προϊόντα & Υπηρεσίες	9 / 6 / 2	1,616	435,363	2,837,968.71	5.67%
4040	- Εμπόριο	3 / 2 / 1	603	303,774	1,218,379.23	2.43%
6010	- Ενέργεια	1 / 1 / 1	1,808	323,317	3,924,344.37	7.83%
4020	- Καταναλωτικά Προϊόντα & Υπηρεσίες	4 / 2 / 2	1,275	200,278	2,083,195.61	4.16%
5010	- Κατασκευές & Υλικά Κατασκευών	6 / 3 / 4	2,219	786,834	2,756,313.24	5.50%
4030	- Μέσα Ενήμερωσης	2 / 0 / 0	32	32,761	7,435.52	0.01%
4520	- Προσωπική Φροντίδα, Φάρμακα & Παντοπωλεία	0 / 3 / 0	282	39,691	260,857.56	0.52%
5510	- Πρώτες Ύλες	6 / 3 / 4	496	252,441	468,074.83	0.93%
4050	- Ταξίδια και Αναψυχή	5 / 2 / 0	2,013	936,203	3,441,826.45	6.87%
1010	- Τεχνολογία	3 / 3 / 0	340	108,731	248,850.28	0.50%
1510	- Τηλεπικοινωνίες	2 / 3 / 0	1,750	467,594	3,754,842.62	7.50%
3010	- Τράπεζες	5 / 1 / 0	12,233	32,174,348	23,437,016.47	46.79%
4510	- Τρόφιμα, Ποτά & Καπνοβιομηχανίες	5 / 0 / 2	151	35,777	460,710.26	0.92%
2010	- Υγεία	1 / 2 / 0	60	17,993	24,333.00	0.05%
6510	- Υπηρεσίες Κοινής Ωφέλειας	3 / 0 / 2	1,853	838,593	3,500,040.46	6.99%
3020	- Χρηματοοικονομικές Υπηρεσίες	1 / 0 / 1	924	2,386,145	540,901.77	1.08%

Οι 10 Μετοχές με τη μεγαλύτερη Άνοδο & Πτώση

Κύρια Αγορά

Μετοχές με τη μεγαλύτερη Θετική μεταβολή τιμής	Τιμή κλεισ.	Μεταβ.	Μετοχές με τη μεγαλύτερη Αρνητική μεταβολή τιμής	Τιμή κλεισ.	Μεταβ.
FOURLIS ΣΥΜΜΕΤΟΧΩΝ (ΚΟ)	4.2	5.53% #	QUALITY & RELIABILITY (ΚΟ)	0.228	-4.20% Α
ΑΕΡΟΠΟΡΙΑ ΑΙΓΑΙΟΥ (ΚΟ)	4.34	3.83% #	ΕΙΔΗΣΕΟΦΩΝΙΚΗ ΕΛΛΑΣ (ΚΟ)	0.322	-4.17% Α
ΙΝΤΡΑΛΟΤ (ΚΟ)	0.142	3.65% #	ΙΚΤΙΝΟΣ ΕΛΛΑΣ (ΚΟ)	0.654	-3.82% Α
ΕΘΝΙΚΗ ΤΡΑΠΕΖΑ (ΚΟ)	1.416	3.36% #	JUMBO (ΚΟ)	15.95	-3.51% Α
COCA-COLA HBC AG (ΚΟ)	23.6	2.79% #	ΙΑΤΡΙΚΟ ΑΘΗΝΩΝ (ΚΟ)	1.355	-2.52% Α
ΓΕΚ ΤΕΡΝΑ (ΚΟ)	6.4	2.73% #	ΣΑΡΑΝΤΗΣ ΓΡ. (ΚΟ)	8.65	-2.26% Α
ΕΛΒΑΛΧΑΛΚΟΡ (ΚΟ)	1.214	2.53% #	ΜΟΤΟΡ ΟΪΛ (ΚΟ)	14.42	-1.50% Α
ΔΕΗ (ΚΟ)	3.688	2.44% #	ΑΤΤΙΚΑ BANK A.T.E. (ΚΟ)	0.221	-1.34% Α
ALPHA BANK (ΚΟ)	0.722	2.06% #	LAMDA DEVELOPMENT(ΚΟ)	6.16	-0.97% Α
ΕΛΛΑΚΤΩΡ (ΚΟ)	1.056	2.03% #	INTRACOM HOLDINGS (ΚΟ)	0.525	-0.76% Α

Μετοχές με τη μεγαλύτερη Αξία Συναλλαγών	Αξία (χιλ. €)	Μεταβ.	Μετοχές με το μεγαλύτερο Όγκο Συναλλαγών	Όγκος	Μεταβ.
ALPHA BANK (ΚΟ)	10,525.24	2.06% #	ALPHA BANK (ΚΟ)	14,404,643	2.06% #
ΕΘΝΙΚΗ ΤΡΑΠΕΖΑ (ΚΟ)	5,386.71	3.36% #	EUROBANK HOLDINGS (ΚΟ)	12,004,905	1.59% #
EUROBANK HOLDINGS (ΚΟ)	5,250.65	1.59% #	ΕΘΝΙΚΗ ΤΡΑΠΕΖΑ (ΚΟ)	3,787,794	3.36% #
ΟΤΕ (ΚΟ)	3,665.46	1.04% #	MARFIN INVESTMENT GROUP (ΚΟ)	2,268,627	1.14% #
ΜΟΤΟΡ ΟΪΛ (ΚΟ)	3,325.75	-1.50% Α	ΠΕΙΡΑΙΩΣ ΤΡΑΠΕΖΑ (ΚΟ)	1,176,793	1.33% #
ΟΠΑΠ (ΚΟ)	3,144.75	0.96% #	ΑΤΤΙΚΑ BANK A.T.E. (ΚΟ)	795,182	-1.34% Α
ΠΕΙΡΑΙΩΣ ΤΡΑΠΕΖΑ (ΚΟ)	2,031.30	1.33% #	ΔΕΗ (ΚΟ)	548,166	2.44% #
ΔΕΗ (ΚΟ)	2,007.81	2.44% #	ΙΝΤΡΑΛΟΤ (ΚΟ)	479,778	3.65% #
JUMBO (ΚΟ)	1,919.53	-3.51% Α	ΕΛΛΑΚΤΩΡ (ΚΟ)	366,679	2.03% #
ΜΥΤΙΛΗΝΑΙΟΣ (ΚΟ)	1,909.36	-0.06% Α	ΟΠΑΠ (ΚΟ)	352,821	0.96% #

Σημείωση: Απεικονίζονται οι Μετοχές που δεν ανήκουν στις Κατηγορίες Χαμηλής Διασποράς και Επιτήρησης και πραγματοποιήσαν κατά τη διάρκεια της συνεδρίασης Αξία Συναλλαγών μεγαλύτερη από 10,000 Ευρώ.

Αναλυτικά Στοιχεία Συναλλαγών Αγοράς Παραγώγων

	Αριθμός Πράξεων	Όγκος	Ανοικτές θέσεις
Σ.Μ.Ε. σε Δείκτες	281	1,599	4,166
FTSE/X.A. Large Cap	281	1,599	4,166
Σ.Μ.Ε. σε Μετοχές	1,791	31,606	267,224
ΑΔΜΗΕ ΣΥΜΜΕΤΟΧΩΝ Α.Ε. (ΚΟ)	16	47	3,593
ALPHA BANK (ΚΟ)	490	13,165	85,621
ΑΤΤΙΚΑ BANK Α.Τ.Ε. (ΚΟ)	0	0	0
COCA-COLA HBC AG (ΚΟ)	1	1	79
CENERGY HOLDINGS (ΚΑ)	0	0	2,058
ΕΛΛΑΚΤΩΡ (ΚΟ)	90	568	9,981
EUROBANK HOLDINGS (ΚΟ)	285	7,862	58,728
ΕΥΔΑΠ (ΚΟ)	11	52	56
FOURLIS ΣΥΜΜΕΤΟΧΩΝ (ΚΟ)	2	2	36
ΓΕΚ ΤΕΡΝΑ (ΚΟ)	64	256	3,026
ΕΛΛΗΝ. ΧΡΗΜΑΤΙΣΤΗΡΙΑ-Χ.Α. (ΚΟ)	41	93	848
ΕΛΛΗΝΙΚΑ ΠΕΤΡΕΛΑΙΑ (ΚΟ)	3	3	1,207
INTRACOM HOLDINGS (ΚΟ)	8	31	922
ΙΝΤΡΑΛΟΤ (ΚΟ)	7	58	1,029
JUMBO (ΚΟ)	13	22	299
LAMDA DEVELOPMENT(ΚΟ)	26	60	1,377
MARFIN INVESTMENT GROUP (ΚΟ)	45	1,860	36,786
ΜΟΤΟΡ ΟΪΛ (ΚΟ)	9	31	227
ΜΥΤΙΛΗΝΑΙΟΣ (ΚΟ)	26	84	4,633
ΕΘΝΙΚΗ ΤΡΑΠΕΖΑ (ΚΟ)	312	4,036	23,621
ΟΠΑΠ (ΚΟ)	24	101	1,222
ΟΤΕ (ΚΟ)	14	39	2,016
ΟΛΠ (ΚΟ)	8	20	378
ΠΕΙΡΑΙΩΣ ΤΡΑΠΕΖΑ (ΚΟ)	185	2,644	11,319
ΔΕΗ (ΚΟ)	59	285	10,510
ΤΕΡΝΑ ΕΝΕΡΓΕΙΑΚΗ (ΚΟ)	13	188	3,310
ΤΙΤΑΝ CEMENT (ΚΑ)	36	94	2,300
ΒΙΟΗΑΛCO SA/NV (ΚΑ)	3	4	2,042
Δικαιώματα σε Δείκτες	10	281	782
FTSE/X.A. Large Cap	10	281	782
Δικαιώματα σε Μετοχές	6	35	478
ALPHA BANK (ΚΟ)	0	0	10
ΕΘΝΙΚΗ ΤΡΑΠΕΖΑ (ΚΟ)	0	0	110
ΟΠΑΠ (ΚΟ)	4	20	144
ΟΤΕ (ΚΟ)	1	5	120
ΠΕΙΡΑΙΩΣ ΤΡΑΠΕΖΑ (ΚΟ)	1	10	84
ΔΕΗ (ΚΟ)	0	0	10
Συνολική Δραστηριότητα	2,088	33,521	272,650

Πληθος Χρεογράφων	Ονομ. Αξία	Μερίσματα [1]			Ημερ. Τελευτ. Αποκοπής		Σημ. Χρεόγραφα	Τιμή κλεισίματος	% μεταβ.	Προηγ. Κλεισιμο- ημ/νία	Άνοιγμα	Κατωτ Τιμή	Ανωτ Τιμή	Τελ Τιμή	Σταθμ Τιμή	Τελευταία ζήτηση [7]	Τελευταία προσφορά [7]	P/E μετά φ. Χρήσιμ	Όγκος	Πράξεις	Αξία Συναλλαγών[8]	Χ.Α. Εταιρείας (χιλ. €) [3,5]	Χαμηλό έτους	Υψηλό έτους	Κλάδος [4]	
		2017	2018	2019	Μέρισμα [2]	Δικαίωμα																				
119,596,817	0.040	---	---	---	15/07/2008	27/04/2017	5190	ΝΙΚΑΣ (ΚΟ)	0.6	---	---	---	---	---	---	---	400@0.720	---	---	---	---	71,758.09	0.4	0.6	45102020	
24,319,250	0.300	---	---	---	09/07/2002	04/07/2007	5165	ΠΡΟΔΕΥΤΙΚΗ (ΚΟ)	0.234	---	0.234	0.234	0.234	0.234	0.234	600@0.210	2000@0.254	---	---	2,000	2	468.00	5,690.70	0.11	0.292	50101010
10,186,667	1.35	---	---	---	24/06/2008	02/02/2016	4887	ΣΙΔΑΜΑ (ΚΟ)	0.344	---	0.344	0.344	0.344	0.344	3000@0.320	4@0.322	---	---	4,464	6	1,534.21	3,504.21	0.192	0.57	55102010	
766,000	1.00	---	---	---	01/07/2004	11/12/2012	5193	ΤΡΙΑ ΑΛΦΑ (ΚΟ)	1.8	---	1.8	---	---	---	---	---	---	55.15	2018	---	---	---	1,658.10	1.44	2.16	55101020
245,000	1.00	---	---	---	19/07/2010	11/12/2012	5194	ΤΡΙΑ ΑΛΦΑ (ΠΟ)	1.14	---	1.14	---	---	---	---	---	110@1.36	34.93	2018	---	---	---	1,658.10	0.9	1.17	55101020

Κατάσταση σε Αναστολή

20,255,805	0.300	---	---	---	22/08/2006	02/08/2010	5136	ΑΧΟΝ ΣΥΜΜΕΤΟΧΩΝ (ΚΟ)	0.058	---	0.058	---	---	---	---	---	---	---	---	---	---	1,174.84	0.058	0.058	20101010	
21,820,410	0.800	---	---	---	22/05/2008	02/08/2011	5174	EUROMEDICA (ΚΟ)	0.448	---	0.448	---	---	---	---	---	---	---	---	---	---	---	9,775.54	0.448	0.448	20101010
66,948,210	0.300	---	---	---	22/09/2015	22/09/2015	5179	FOLLI-FOLLIE (ΚΟ)	4.8	---	4.8	---	---	---	---	---	---	---	---	---	---	---	321,351.41	4.8	4.8	40401030
12,417,000	0.310	---	0.0205	---	27/08/2019	28/08/2017	5233	MLS ΠΛΗΡΟΦΟΡΙΚΗ (ΚΟ)	0.57	---	0.57	---	---	---	---	---	---	---	---	---	---	---	7,077.69	0.475	1.51	10101015
14,870,100	0.300	---	---	---	15/05/2008	26/09/2011	5130	ΑΛΦΑ ΓΚΡΙΣΙΝ Α.Ε. (ΚΟ)	0.014	---	0.014	---	---	---	---	---	---	---	---	---	---	---	208.18	0.014	0.014	10102030
33,930,000	0.300	---	---	---	03/07/2006	30/05/2001	4865	ΒΘΒΟΣ ΜΠΑΜΠΗΣ (ΚΟ)	0.304	---	0.304	---	---	---	---	---	---	---	---	---	---	---	10,314.72	0.304	0.304	35101010
77,126,446	0.340	---	---	---	23/05/2005	18/08/2011	5206	Γ.Ε. ΔΗΜΗΤΡΙΟΥ (ΚΟ)	0.0125	---	0.0125	---	---	---	---	---	---	---	---	---	---	---	964.08	0.0125	0.0125	40202020
6,000,000	0.600	---	---	---	13/06/2008	08/04/2004	5172	ΓΙΟΥΡΟΜΠΡΟΚΕΡΣ (ΚΟ)	0.008	---	0.008	---	---	---	---	---	---	---	---	---	---	---	48.00	0.008	0.008	30302015
7,085,888	1.59	---	---	---	02/07/1996	06/09/2010	5216	ΕΛΒΙΕΜΕΚ (ΚΟ)	2.6	---	2.6	---	---	---	---	---	---	---	---	---	---	---	18,423.31	2.6	2.6	35101010
25,179,640	0.600	---	---	---	08/08/1994	19/09/2000	5191	Ι. ΜΠΟΥΤΑΡΗΣ & ΥΙΟΣ (ΚΟ)	0.026	---	0.026	---	---	---	---	---	---	---	---	---	---	---	742.45	0.026	0.026	45101015
1,540,000	0.600	---	---	---	08/08/1994	19/09/2000	5192	Ι. ΜΠΟΥΤΑΡΗΣ & ΥΙΟΣ (ΠΟ)	0.057	---	0.057	---	---	---	---	---	---	---	---	---	---	---	742.45	0.057	0.057	45101015
14,679,792	1.68	---	---	---	28/06/2017	04/09/2000	5237	ΚΑΡΑΤΖΗ (ΚΟ)	10	---	10	---	---	---	---	---	---	---	---	---	---	---	146,797.92	7.95	10.2	50203030
24,619,524	0.500	---	---	---	10/10/1986	30/12/2002	4914	ΚΕΡΑΜΕΙΑ ΑΛΛΑΤΙΝΗ (ΚΟ)	0.088	---	0.088	---	---	---	---	---	---	---	---	---	---	---	2,166.52	0.088	0.088	35101010
31,543,600	0.420	---	---	---	19/07/2010	19/12/2018	5205	ΚΡΕΤΑ ΦΑΡΜ (ΚΟ)	1.085	---	1.085	---	---	---	---	---	---	---	---	---	---	---	34,224.81	1.085	1.085	45102020
23,935,280	0.300	---	---	---	29/06/2009	13/06/2000	5153	ΝΑΥΤΕΜΠΟΡΙΚΗ (ΚΟ)	0.107	---	0.107	---	---	---	---	---	---	---	---	---	---	---	2,561.07	0.107	0.107	40301030
255,459,600	0.300	---	---	---	26/06/2000	03/12/2010	5101	ΝΕΛ (ΚΟ)	0.07	---	0.07	---	---	---	---	---	---	---	---	---	---	---	17,882.17	0.07	0.07	40501015
23,463,874	0.800	---	---	---	23/05/2003	21/12/1999	4918	ΝΕΩΡΙΟΝ (ΚΟ)	0.125	---	0.125	---	---	---	---	---	---	---	---	---	---	---	2,932.98	0.125	0.125	50206030
294,016,812	0.300	---	---	---	08/07/2008	21/03/2016	5235	ΝΗΡΕΥΣ (ΚΟ)	0.23	---	0.23	---	---	---	---	---	---	---	---	---	---	---	67,623.87	0.23	0.24	45102010
18,750,000	0.300	---	---	---	02/07/2001	31/12/2012	5154	ΠΗΓΑΣΟΣ ΕΚΔΟΤΙΚΗ Α.Ε. (ΚΟ)	0.089	---	0.089	---	---	---	---	---	---	---	---	---	---	---	1,668.75	0.089	0.089	40301030
245,497,664	0.310	---	---	---	01/07/2008	30/07/2012	5236	ΣΕΛΟΝΤΑ (ΚΟ)	0.1	---	0.1	---	---	---	---	---	---	---	---	---	---	---	24,549.77	0.1	0.101	45102010
100,793,572	0.300	---	---	---	16/07/2009	11/02/2016	5110	ΤΗΛΕΤΥΠΟΣ (ΚΟ)	0.06	---	0.06	---	---	---	---	---	---	---	---	---	---	---	6,047.61	0.06	0.06	40301035
4,034,950	0.680	---	---	---	01/07/2005	30/12/2010	5171	ΧΑΤΖΗΚΡΑΝΙΩΤΗ Ε. ΥΙΟΙ (ΚΟ)	0.14	---	0.14	---	---	---	---	---	---	---	---	---	---	---	564.89	0.14	0.14	45102020

Σημειώσεις Χρεογράφων

Κωδικός Κείμενο σημείωσης

- () - Προσαρμοσμένα Μέρισματα λόγω διανομής Δωρεάν μετοχών.
- * - Τελευταία προσαρμοσμένη τιμή κλεισίματος.
- [1] - Καθάρια μέρισματα.
- [2] - Στη στήλη "Ημερ. Αποκοπής τελευταίου δικαιώματος" αναφέρεται η Ημερομηνία εισαγωγής για Νέες Εταιρείες.
- [3] - Η Χρηματιστηριακή αξία αναφέρεται στο σύνολο των μετοχών
- [4] - Η κωδικοποίηση των Κλάδων Οικονομικής Δραστηριότητας του Χ.Α. παρουσιάζονται στο Παράρτημα Α
- [5] - Η Χρηματιστηριακή Αξία αναφέρεται στο σύνολο των κατηγοριών μετοχών (εφόσον έχουν εισαχθεί περισσότερες της μιας κατηγορίες) και δεν αναφέρεται σε επιμέρους κατηγορίες μετοχών μιας εταιρείας.
- [6] - P/E μεγαλύτερο του 100
- [7] - Τελευταία εικόνα του Βιβλίου Εντολών πριν το τέλος της συνεδρίασης
- [8] - Στην Αξία Συναλλαγών των Μετοχών περιλαμβάνονται όλοι οι τύποι Πακέτων

4750 - Μεταφορά στην Κατηγορία Επιτήρησης από 8/4/2011.

4865 - Αναστολή διαπραγμάτευσης από 2/4/2012.

4887 - Μεταφορά στην Κατηγορία Επιτήρησης από 10/4/2012.

4912 - Μεταφορά στην κατηγορία Επιτήρησης από 31/7/2012.

4914 - Αναστολή διαπραγμάτευσης από 31/8/2012.

4918 - Αναστολή διαπραγμάτευσης από 31/8/2012.

4955 - Μεταφορά στην Επιτήρηση από 5/4/2013.

4957 - Μεταφορά στην Επιτήρηση από 5/4/2013.

4958 - Μεταφορά στην Επιτήρηση από 5/4/2013.

4959 - Μεταφορά στην Επιτήρηση από 5/4/2013.

5080 - Μεταφορά στην κατηγορία Επιτήρησης από 05/12/2014.

5093 - Μεταφορά στην Κατηγορία Επιτήρησης από 8/4/2015.

5095 - Μεταφορά στην Επιτήρηση από 09/04/2015.

5101 - Αναστολή διαπραγμάτευσης από 1/9/2015.

5110 - Αναστολή διαπραγμάτευσης από 08/03/2016.

5112 - Μεταφορά στην Κατηγορία Επιτήρησης από 15/04/2016.

5115 - Μεταφορά στην Κατηγορία Επιτήρησης από 15/04/2016.

5123 - Μεταφορά στην Κατηγορία Επιτήρησης από 01/04/2016.

5130 - Αναστολή διαπραγμάτευσης από 18/04/2017.

5136 - Αναστολή διαπραγμάτευσης από 02/05/2017.

5141 - Μεταφορά στην Κατηγορία Επιτήρησης από 10/05/2017.

5153 - Αναστολή διαπραγμάτευσης από 03/10/2017.

5154 - Αναστολή διαπραγμάτευσης από 03/10/2017.

5156 - Μεταφορά στην κατηγορία Επιτήρησης από 11/12/2017.

5160 - Μεταφορά στην Κατηγορία Επιτήρησης από 15/04/2016.

5161 - Μεταφορά στην κατηγορία Επιτήρησης από τις 25/11/2011.

5162 - Μεταφορά στην Κατηγορία Επιτήρησης από 21/12/2009.

5165 - Μεταφορά στην Κατηγορία Επιτήρησης από 15/02/2018.

5171 - Αναστολή διαπραγμάτευσης από 30/04/2018.

5172 - Αναστολή διαπραγμάτευσης από 30/04/2018.

5174 - Αναστολή διαπραγμάτευσης από 02/05/2018.

5178 - Μεταφορά στην Κατηγορία Επιτήρησης από 11/05/2018.

5179 - Αναστολή διαπραγμάτευσης από 25/05/2018.

5190 - Μεταφορά στην Κατηγορία Επιτήρησης από 01/10/2018.

5191 - Αναστολή διαπραγμάτευσης από 02/10/2018.

5192 - Αναστολή διαπραγμάτευσης από 02/10/2018.

5193 - Μεταφορά στην κατηγορία Επιτήρησης από 25/10/2018.

5194 - Μεταφορά στην κατηγορία Επιτήρησης από 25/10/2018.

5195 - Μεταφορά στην κατηγορία Επιτήρησης από 25/10/2018.

5197 - Μεταφορά στην κατηγορία Επιτήρησης από 07/11/2018.

5205 - Αναστολή διαπραγμάτευσης από 02/05/2019.

5206 - Αναστολή διαπραγμάτευσης από 02/05/2019.

Σημειώσεις Χρεογράφων

Κωδικός	Κείμενο σημείωσης
5216	- Αναστολή διαπραγμάτευσης από 01/10/2019.
5232	- Μεταφορά στην Κατηγορία Επιτήρησης από 08/04/2011.
5233	- Αναστολή διαπραγμάτευσης από 13/05/2020.
5235	- Αναστολή διαπραγμάτευσης από 12/06/2020.
5236	- Αναστολή διαπραγμάτευσης από 12/06/2020.
5237	- Αναστολή διαπραγμάτευσης από 12/06/2020.
5238	- Σε εξέλιξη AMK με καταβολή μετρητών έως και 24/06/2020. Περίοδος άσκησης δικαιώματος: 15/06/2020-29/06/2020.
5239	- Μεταφορά στην Επιτήρηση από 5/4/2013. Δεν έχουν εισαχθεί 14.967.936 νέες (ΚΟ) μετοχές, οι οποίες προέκυψαν από την πρόσφατη AMK με καταβολή μετρητών.

Στοιχεία Συναλλαγών Πακέτων

Χρεόγραφο	Όγκος πακέτου	Τιμή πακέτου	Αξία πακέτου	Ώρα έγκρισης	Σημείωση
ALPHA BANK (ΚΟ)	500,000	0.740	370,000.00	14:33:01	20

Σημειώσεις πακέτων

- 9 - Μέθοδος 6-1 / Ειδική Χρέωση
- 10 - Μέθοδος 6-1 / Ειδική Χρέωση, Αυθημερόν Διακανονισμός
- 14 - Μέθοδος 6-3 / Πακέτο Αποκατάστασης, Ατελής αγορά και Πώληση
- 18 - Μέθοδος 6-2 / SPOT 1
- 19 - Μέθοδος 6-2 / SPOT 2
- 20 - Μέθοδος 6-1 και Μέθοδος 6-1 Αυθημερόν Διακανονισμός
- 21 - Άλλη Προσυμφωνημένη

Στοιχεία Συναλλαγών Δικαιωμάτων

Ημερ. αποκοπής	Έναρξη εξάσκησης	Λήξη εξάσκησης	Λήξη διαπραγμάτευσης	Δικαιώματα	Κατωτ Τιμή	Ανωτ Τιμή	Τιμή κλεισ.	Τελευταία ζήτηση	Τελευταία προσφορά	Όγκος	Πράξεις	Αξία Συναλλαγών
10/06/2020	15/06/2020	29/06/2020	24/06/2020	TRASTOR A.E.E. ΑΚΙΝΗΤΗΣ ΠΕΡΙΟΥΣΙΑ	0.001	0.001	0.005	---	---	4,078	1	2.04

Στοιχεία Συναλλαγών Εκποιήσεων

Χρεόγραφα	Τύπος Χρεογράφου	Όγκος Συναλλαγών	Αριθμός Πράξεων	Αξία Συναλλαγών	Σημείωση
-----------	------------------	------------------	-----------------	-----------------	----------

Δεν πραγματοποιήθηκαν Εκποιήσεις Μετοχών.

Σημειώσεις Εκποιήσεων

- 1 - Κανονική Εκποίηση.
- 2 - Εκποίηση Ενσώματων Ονομαστικών Μετοχών.
- 3 - Εκποίηση Αδιάθετων Κλασματικών Υπολοίπων.

Στοιχεία Συναλλαγών Εκποιήσεων Ενσώματων Ονομαστικών Μετοχών

Χρεόγραφα	Ημερ/νία έναρξης	Ημερ/νία λήξης	Αρχικό πλήθος	Διαθέσιμο πλήθος	Ημερομηνία	Μέση τιμή (ημέρας)	Μέση τιμή (περιόδου)	Αριθμός Πράξεων	Όγκος Συναλλαγών	Αξία Συναλλαγών
-----------	------------------	----------------	---------------	------------------	------------	--------------------	----------------------	-----------------	------------------	-----------------

Δεν πραγματοποιήθηκαν Εκποιήσεις Ενσώματων Ονομαστικών Μετοχών.

Σημειώσεις Εκποιήσεων

Σύμφωνα με την Απόφαση 1/380/04.05.2006 της Επιτροπής Κεφαλαιαγοράς εκποιούνται μέσω του Χρηματιστηρίου Αθηνών με επιμέλεια της εκδότριας εταιρείας, οι ενσώματες ονομαστικές μετοχές που δεν έχουν κατατεθεί στην εκδότρια προς απούλοποίηση. Η εκποίηση διενεργείται σύμφωνα με τον τρόπο που ορίζεται στο άρθρο 99Α του Κανονισμού του Χρηματιστηρίου Αθηνών.

Στοιχεία Ενεργητικού Διαπραγματεύσιμων Αμοιβαίων Κεφαλαίων (Δ.Α.Κ.)

	Ημερομηνία συναλλαγών	Δημιουργία / Εξαγορά	Αριθ. Μερ. (T-1)	Νέα Μερ. (T-1)	Εξαγορασθ. Μερ. (T-1)	Μερίδια (T) [1]	Αξία Ενεργητικού [2]	Καθαρή Τιμή	Μέρισμα /Μερίδιο	Ημερ. Αποκοπής
ALPHA ETF FTSE Athex Large Cap	23/06/2020	5,000	812,382	---	---	812,382	13,643,750.00	16.7948	0.43	30/06/2018

Σημειώσεις Δ.Α.Κ.

[1] - Αριθμ. μεριδίων (T) = Αριθμ. μεριδίων (T-1) + Νεοεκδιθέντα μερίδια (T-1) - Εξαγορασθέντα μερίδια (T-1)

[2] - Περιλαμβάνονται και τα μερίδια που δημιουργήθηκαν / εξαγοράσθηκαν την ημέρα T-1.

Περιγραφή	Στοιχεία
Όνομασία Δ.Α.Κ.	ALPHA ETF FTSE Athex Large Cap
Σύμβολο Δ.Α.Κ. (GR)	ΑΔΑΚ
Σύμβολο Δ.Α.Κ. (EN)	AETF
ISIN Δ.Α.Κ.	GRF000153004
Κατηγορία Διαπραγμάτευσης	Διαπραγματεύσιμα Αμοιβαία Κεφάλαια (Δ.Α.Κ.)
Τύπος Δ.Α.Κ.	Μετοχών
Τρόπος διαχείρισης	Παθητικός
Επενδυτική Στρατηγική	Σκοπός της επενδυτικής πολιτικής του Αμοιβαίου Κεφαλαίου είναι η αναπαραγωγή της αποδόσεως του Δείκτη FTSE/X.A. Large Cap του Χρηματιστηρίου Αθηνών σε όρους Ευρώ, ακολουθώντας πλήρως και πανομοιότυπως τη σύνθεση του υποκείμενου Δείκτη.
Εκδότης	ΑΛΦΑ ASSET MANAGEMENT Α.Ε.Δ.Α.Κ.
Εταιρεία Διαχείρισης	ΑΛΦΑ ASSET MANAGEMENT Α.Ε.Δ.Α.Κ.
Ειδικοί Διαπραγματευτές	ΑΛΦΑ FINANCE Α.Χ.Ε.Π.Ε.Υ. , ΕΘΝΙΚΗ ΧΡΗΜΑΤΙΣΤΗΡΙΑΚΗ Α.Χ.Ε.Π.Ε.Υ.
Θεματοφύλακας	ΑΛΦΑ ΤΡΑΠΕΖΑ Α.Ε.
Σύμβολο Δείκτη (GR)	FTSE
Σύμβολο Δείκτη (EN)	FTSE
Όνομασία Δείκτη	FTSE/X.A. Large Cap
ISIN Δείκτη	GRI99201A006
Κλάσμα Δείκτη [1]	1/100
Αρχική Τιμή Μεριδίου	21.76
Συνολικός Αριθμός Μεριδίων [2]	812,382
Ημερομηνία πρώτης Έκδοσης	14/01/2008
Ημερομηνία έναρξης Διαπραγμάτευσης	24/01/2008
Νόμισμα Διαπραγμάτευσης	ΕΥΡΩ
Νόμισμα Ενεργητικού	ΕΥΡΩ
Αρχική Αξία Ενεργητικού [3]	3,000,000.00
Αριθμ. Μεριδίων για Δημιουργία-Εξαγορά [4]	5,000
Αμοιβή Διαχείρισης	0.375

Σημειώσεις Δ.Α.Κ.

[1] - Το κλάσμα της τιμής του δείκτη που αποτελεί η τιμή της πρώτης έκδοσης

[2] - Ο αριθμός μεριδίων που διαπραγματεύθηκαν στο Χρηματιστήριο την ημέρα T

[3] - Η αξία του ενεργητικού κατά την έκδοση

[4] - Ο αριθμός μεριδίων που απαιτείται κατά τη διαδικασία δημιουργίας εξαγοράς

ΑΝΑΚΟΙΝΩΣΕΙΣ

ΓΝΩΣΤΟΠΟΙΗΣΕΙΣ ΕΤΑΙΡΕΙΩΝ

RSS Feed: DOLAnnouncements
Posted on: 22 June 2020 17:48
Author: ΕΙΔΗΣΕΟΦΩΝΙΚΗ ΕΛΛΑΣ Α.Ε.Ε.
Subject: ΑΝΑΚΟΙΝΩΣΗ ΒΑΣΙΚΩΝ ΟΙΚΟΝΟΜΙΚΩΝ ΜΕΓΕΘΩΝ ΓΙΑ ΤΗΝ ΠΕΡΙΟΔΟ 01.01.20 ΕΩΣ 30.04.20

Full article link: http://dev-www1.helex.gr:8080/el/web/guest/companies-announcements-full-content/-/asset_publisher/bMe2sOcNyQuy/content/id/5461688

ΑΝΑΚΟΙΝΩΣΗ

Εξέλιξη βασικών οικονομικών μεγεθών της Εταιρείας και του Ομίλου για την περίοδο από 01.01.2020 έως 30.04.2020.

Με γνώμονα την πληρέστερη και έγκαιρη ενημέρωση του επενδυτικού κοινού, η ανώνυμη εταιρεία με την επωνυμία «ΕΙΔΗΣΕΟΦΩΝΙΚΗ ΕΛΛΑΣ - ΑΝΩΝΥΜΗ ΕΜΠΟΡΙΚΗ ΕΤΑΙΡΕΙΑ - ΥΠΗΡΕΣΙΕΣ ΤΗΛΕΧΟΠΛΗΡΟΦΟΡΗΣΗΣ - ΟΛΟΚΛΗΡΩΜΕΝΕΣ ΥΠΗΡΕΣΙΕΣ ΠΛΗΡΟΦΟΡΙΚΗΣ ΚΑΙ ΕΠΙΚΟΙΝΩΝΙΩΝ» και διακριτικό τίτλο «ΕΙΔΗΣΕΟΦΩΝΙΚΗ ΕΛΛΑΣ Α.Ε.Ε.», (Εταιρεία) , ανακοινώνει τις εκτιμήσεις της Διοίκησης για την εξέλιξη των βασικών οικονομικών μεγεθών της Εταιρείας και του Ομίλου για την περίοδο από 01.01.2020 έως 30.04.2020 τα οποία έχουν προφανώς επηρεαστεί από την εν εξελίξει πανδημία.

Στις 30 Ιανουαρίου 2020, ο Παγκόσμιος Οργανισμός Υγείας (ΠΟΥ) δήλωσε την εξάπλωση του ιού COVID-19 ως "έκτακτη ανάγκη διεθνούς ενδιαφέροντος για τη δημόσια υγεία". Τον Μάρτιο 2020 ο ΠΟΥ κήρυξε τον COVID-19 πανδημία.

Η πανδημία του COVID-19, αναμένεται να έχει σημαντικές αρνητικές επιπτώσεις τόσο στην παγκόσμια όσο και στις επιμέρους οικονομίες για το 2020. Η διάρκεια και η ένταση των επιπτώσεων, αν και δεν μπορούν να προβλεφθούν αξιόπιστα στην παρούσα φάση, αναμένεται να προσδιοριστούν από:

- τη χρονική διάρκεια που θα απαιτηθεί για την ανάπτυξη αποτελεσματικών μεθόδων αντιμετώπισης της νόσου (εμβόλιο, θεραπευτική αγωγή),
- εάν μια χώρα είναι εκτιθέμενη σε διαταραχές από την πλευρά της ζήτησης ή της προσφοράς,
- την αποτελεσματικότητα των δημοσιονομικών και άλλων μέτρων των χωρών της Ευρωζώνης για τη λήψη και την τόνωση της οικονομίας καθώς και των αποφάσεων των εποπτικών αρχών των τραπεζών για την διευκόλυνση των τραπεζικών ιδρυμάτων στην

παροχή ρευστότητας και στήριξης των επιχειρήσεων και των νοικοκυριών.

Ήδη από τις αρχές Μαρτίου, ο ΟΟΣΑ προχώρησε σε αναθεώρηση προς τα κάτω των προβλέψεων για την παγκόσμια ανάπτυξη, ενώ το Eurogroup ενέκρινε μια δέσμη δράσεων πολιτικής για την αντιμετώπιση των αρνητικών συνεπειών της πανδημίας στην οικονομική δραστηριότητα και παρέχει, επί του παρόντος, πλήρη δημοσιονομική ευελιξία στα κράτη-μέλη για την αντιμετώπιση των κοινωνικών και οικονομικών επιπτώσεων από την πανδημία. Ειδικότερα, για την Ελλάδα ο στόχος πρωτογενούς πλεονάσματος 3,5% δεν θα ισχύσει για το 2020, ενώ οι δαπάνες για τον περιορισμό της εξάπλωσης της πανδημίας και τη στήριξη της οικονομικής δραστηριότητας.

Κατά την τρέχουσα χρονική στιγμή, δεν μπορούν να εξαχθούν με βεβαιότητα ασφαλή συμπεράσματα αναφορικά με τις επιπτώσεις από την εξάπλωση του κορωνοϊού στη δραστηριότητα, τα οικονομικά αποτελέσματα και τα μεγέθη του Ομίλου, καθόσον δεν μπορεί να προσδιορισθεί επακριβώς η χρονική διάρκεια και η ένταση της υγειονομικής κρίσης.

Η Διοίκηση του Ομίλου ανέλαβε να παρακολουθεί συστηματικά τις εξελίξεις και να φροντίζει καθημερινά για τη λήψη των αναγκαίων μέτρων και την υιοθέτηση των διαδικασιών που κρίνονται σκόπιμες και αναγκαίες, προκειμένου να διασφαλισθεί η απρόσκοπτη παραγωγική της λειτουργία και η επιχειρηματική της συνέχεια.

Παράλληλα, ενεργώντας με πρωταρχικό γνώμονα την υγεία και ασφάλεια των εργαζομένων του Ομίλου, αλλά και την διασφάλιση της παραγωγικής λειτουργίας, προέβη από την 01.04.2020 – 30.04.2020 στην αναστολή συμβάσεων εργασίας για το 54% περίπου του προσωπικού της.

Η Οικονομική Διεύθυνση του Ομίλου ανέλαβε τη διασφάλιση της ρευστότητας και την εξεύρεση των κατάλληλων χρηματοοικονομικών εργαλείων για την διατήρηση των θέσεων εργασίας, την έγκαιρη και προσηκούσα εκπλήρωση των υποχρεώσεών της και την αντιμετώπιση της δυσμενούς οικονομικής συγκυρίας, αξιολογώντας όλες τις διαθέσιμες χρηματοοικονομικές επιλογές για τη διασφάλιση της αναγκαίας ρευστότητας και παρακολουθεί τα μέτρα στήριξης που έχει θεσπίσει η ελληνική πολιτεία για την διευκόλυνση των επιχειρήσεων (πχ. επιδότηση τόκων δανείων, παράταση καταβολής δόσεων υφιστάμενων δανείων κλπ), των οποίων θα προσπαθήσει να κάνει χρήση προκειμένου να αντιμετωπίσει προσηκόντως τις δυσμενείς συνέπειες της υγειονομικής κρίσης.

Βάσει των έως σήμερα υφιστάμενων στοιχείων, η Διοίκηση του Ομίλου εκτιμά ότι συνεπεία της πανδημίας ο κύκλος εργασιών του, αναμένεται να παρουσιάσει μείωση σε σχέση με την προηγούμενη χρήση. Ήδη κατά το πρώτο τετράμηνο της τρέχουσας χρήσεως παρατηρείται μείωση του κύκλου εργασιών σε ποσοστό 15,93% σε σχέση με το αντίστοιχο τετράμηνο της χρήσης 2019. Ωστόσο, τα Ταμειακά διαθέσιμα και ισοδύναμα με ημερομηνία 30.04.2020 ανέρχονται σε 5,5 εκατ., αυξημένα κατά 51% συγκριτικά με την 31.12.2019, διαφορά που οφείλεται και στην καταβολή ποσού 2,7 εκατ. περίπου από το Ελληνικό Δημόσιο βάσει της αιτήσεων αναιρέσεως που είχαν ασκηθεί από την Εταιρεία κατά των αποφάσεων 4565/2019 & 4566/2019 του Διοικητικού Εφετείου Αθηνών.

Αναλυτικότερα, τα βασικά οικονομικά μεγέθη τόσο του Ομίλου αλλά και της μητρικής Εταιρείας διαμορφώθηκαν ως εξής:

Ποσά σε € εκατ.	Όμιλος		Εταιρεία	
	01.01-30.04.2019	01.01-30.04.2020	01.01-30.04.2019	01.01-30.04.2020
Κύκλος Εργασιών	6,562	5,524	4,531	3,649
Κέρδη / (Ζημιές) προ φόρων	0,098	(0,020)	(0,178)	(0,268)

Ποσά σε € εκατ.	Όμιλος		Εταιρεία	
	31.12.2019	30.04.2020	31.12.2019	30.04.2020
Ταμειακά διαθέσιμα και ισοδύναμα	3,779	5,716	3,470	5,438
Σύνολο Δανεισμού & Χρηματοδοτικών Μισθώσεων	3,288	3,115	2,617	2,542
Καθαρός Δανεισμός	(0,492)	(2,601)	(0,854)	(2,896)
Βραχυπρόθεσμες Απαιτήσεις	16,185	12,610	13,483	9,941
Εμπορικές και λοιπές βραχυπρόθεσμες υποχρεώσεις (εξ. δανείων & φόρων)	5,546	4,329	5,589	4,463

Δεδομένου ότι κατά την παρούσα στιγμή, οι ποσοτικές και ποιοτικές επιπτώσεις στη λειτουργία του Ομίλου από την εξάπλωση του κορωνοϊού εξακολουθούν να διαμορφώνονται, η διοίκηση του Ομίλου θα κρατά προσηκόντως ενημερωμένο το επενδυτικό κοινό.

Δήλωση Αποποίησης Ευθύνης

Τα οικονομικά και λοιπά στοιχεία της Εταιρείας που παρατίθενται ανωτέρω, βασίζονται σε προκαταρκτικά στοιχεία και εκτιμήσεις της διοίκησης, τα οποία βασίζονται σε μια σειρά εκτιμήσεων και υποθέσεων, οι οποίες υπόκεινται σε εγγενείς αβεβαιότητες και μπορεί να αλλάξουν για λόγους προβλέψιμους ή μη προβλέψιμους. Τα εν λόγω οικονομικά και λοιπά στοιχεία έχουν συνταχθεί από την διοίκηση και δεν έχουν ελεγχθεί ή επαληθευθεί από τους ανεξάρτητους ελεγκτές. Επομένως, δεν θα πρέπει να αποδίδεται βασιμότητα υπέρ του δέοντος στα εν λόγω στοιχεία.

Αυτό το δελτίο τύπου περιέχει δηλώσεις για το μέλλον, συμπεριλαμβανομένων χωρίς περιορισμό εκείνων που αφορούν οικονομικά μεγέθη για το μέλλον. Οι επενδυτές θα πρέπει να συνεκτιμήσουν το ευρύτερο περιβάλλον και όλους τους σχετικούς κινδύνους. Η ανωτέρω πληροφόρηση αποτελεί εκτίμηση της εικόνας της Εταιρείας κατά την ημερομηνία του παρόντος δελτίου τύπου.

RSS Feed: DOLAnnouncements
Posted on: 22 June 2020 17:51
Author: ATTICA BANK A.T.E.
Subject: ΑΠΟΤΕΛΕΣΜΑΤΑ Α' ΤΡΙΜΗΝΟΥ 2020

Full article link: http://dev-www1.helex.gr:8080/el/web/guest/companies-announcements-full-content/-/asset_publisher/bMe2sOcNyQuy/content/id/5461708

ΔΕΙΤΕ ΤΗ ΣΥΝΗΜΜΕΝΗ ΑΝΑΚΟΙΝΩΣΗ

[ΑΠΟΤΕΛΕΣΜΑΤΑ Α' ΤΡΙΜΗΝΟΥ 2020](#)

RSS Feed: DOLAnnouncements
Posted on: 22 June 2020 17:52
Author: ATTICA BANK A.T.E.
Subject: ΑΝΑΚΟΙΝΩΣΗ Ν.4374

Full article link: http://dev-www1.helex.gr:8080/el/web/guest/companies-announcements-full-content/-/asset_publisher/bMe2sOcNyQuy/content/id/5461736

ΔΕΙΤΕ ΤΗ ΣΥΝΗΜΜΕΝΗ ΑΝΑΚΟΙΝΩΣΗ

[ΑΝΑΚΟΙΝΩΣΗ Ν4374](#)

RSS Feed: DOLAnnouncements
Posted on: 22 June 2020 18:11
Author: ATTICA BANK A.T.E.
Subject: Ανακοίνωση 5001/2020 (δεν είναι διαθέσιμη η Ελληνική μετάφραση)

Full article link: http://dev-www1.helex.gr:8080/el/web/guest/companies-announcements-full-content/-/asset_publisher/bMe2sOcNyQuy/content/id/5461783

Αυτή η Ανακοίνωση είναι διαθέσιμη μόνο στα [Αγγλικά](#).

RSS Feed: DOLAnnouncements
Posted on: 22 June 2020 18:15
Author: ΙΝΤΡΑΚΟΜ Α.Ε.
Subject: ΑΝΑΚΟΙΝΩΣΗ ΠΕΡΙ ΣΧΟΛΙΑΣΜΟΥ ΟΙΚΟΝΟΜΙΚΩΝ
ΚΑΤΑΣΤΑΣΕΩΝ/ ΕΚΘΕΣΕΩΝ

Full article link: http://dev-www1.helex.gr:8080/el/web/guest/companies-announcements-full-content/-/asset_publisher/bMe2sOcNyQuy/content/id/5461818

ΟΙΚΟΝΟΜΙΚΑ ΑΠΟΤΕΛΕΣΜΑΤΑ ΧΡΗΣΗΣ 2019

[ΟΙΚΟΝΟΜΙΚΑ ΑΠΟΤΕΛΕΣΜΑΤΑ ΧΡΗΣΗΣ 2019](#)

RSS Feed: DOLAnnouncements
Posted on: 22 June 2020 18:15
Author: ΜΥΤΙΛΗΝΑΙΟΣ Α.Ε.
Subject: Ανακοίνωση Αποπληρωμής και παύσης διαπραγμάτευσης Ομολογιών - 6η Περίοδος Εκτοκισμού Κοινού Ομολογιακού Δανείου

Full article link: http://dev-www1.helex.gr:8080/el/web/guest/companies-announcements-full-content/-/asset_publisher/bMe2sOcNyQuy/content/id/5461846

Ανακοίνωση Αποπληρωμής και παύσης διαπραγμάτευσης Ομολογιών - 6η Περίοδος Εκτοκισμού Κοινού Ομολογιακού Δανείου

[Ανακοίνωση Αποπληρωμής και παύσης διαπραγμάτευσης Ομολογιών - 6η Περίοδος Εκτοκισμού Κοινού Ομολογιακού Δανείου](http://dev-www1.helex.gr:8080/el/web/guest/companies-announcements-full-content/-/asset_publisher/bMe2sOcNyQuy/content/id/5461846)

RSS Feed: DOLAnnouncements
Posted on: 22 June 2020 18:26
Author: ΒΑΡΑΓΚΗΣ Α.Β.Ε.Π.Ε.
Subject: Ανακοίνωση για αίτηση επικύρωσης συμφωνίας εξυγίανσης

Full article link: http://dev-www1.helex.gr:8080/el/web/guest/companies-announcements-full-content/-/asset_publisher/bMe2sOcNyQuy/content/id/5461871

Δείτε την ανακοίνωση

[Ανακοίνωση](#)

RSS Feed: DOLAnnouncements
Posted on: 22 June 2020 18:32
Author: ΣΩΛΗΝΟΥΡΓΕΙΑ ΤΖΙΡΑΚΙΑΝ Α.Ε.
Subject: ΑΝΑΚΟΙΝΩΣΗ ΟΙΚΟΝΟΜΙΚΟΥ ΗΜΕΡΟΛΟΓΙΟΥ

Full article link: http://dev-www1.helex.gr:8080/el/web/guest/companies-announcements-full-content/-/asset_publisher/bMe2sOcNyQuy/content/id/5461901

ΑΝΑΚΟΙΝΩΣΗ ΟΙΚΟΝΟΜΙΚΟΥ ΗΜΕΡΟΛΟΓΙΟΥ 2020

Η Εταιρεία «ΣΩΛΗΝΟΥΡΓΕΙΑ ΛΙΜΠΑΡ.ΤΖΙΡΑΚΙΑΝ PROFIL Α.Ε.», στο πλαίσιο της ορθής και έγκαιρης ενημέρωσης του επενδυτικού κοινού και σύμφωνα με το άρθρο 4.1.4.3.1 του Κανονισμού του Χρηματιστηρίου Αθηνών, ανακοινώνει το Οικονομικό Ημερολόγιο του έτους 2020:

1. Παρασκευή 26 Ιουνίου 2020

Ανακοίνωση των Ετήσιων Οικονομικών Στοιχείων και της Ετήσιας Οικονομικής Έκθεσης 2019 με ανάρτηση στην ιστοσελίδα του Χρηματιστηρίου Αθηνών (www.helex.gr) και στην ιστοσελίδα της εταιρείας (www.tzirakian.com).

2. Παρασκευή 17 Ιουλίου 2020

Ετήσια Τακτική Γενική Συνέλευση των Μετόχων

Το Διοικητικό Συμβούλιο της Εταιρείας θα υποβάλει πρόταση στην Ετήσια Τακτική Γενική Συνέλευση των Μετόχων για μη διανομή μερίσματος για τη χρήση 2019.

3. Τετάρτη 30 Σεπτεμβρίου 2020

Ανακοίνωση των Εξαμηνιαίων Οικονομικών Στοιχείων και της Εξαμηνιαίας Οικονομικής Έκθεσης 2020 με ανάρτηση στην ιστοσελίδα του Χρηματιστηρίου Αθηνών (www.helex.gr) και στην ιστοσελίδα της εταιρείας (www.tzirakian.com).

Η Εταιρεία διατηρεί το δικαίωμα να μεταβάλλει τις παραπάνω ημερομηνίες, αφού ενημερώσει εγκαίρως το επενδυτικό κοινό με νέα ανακοίνωση

Οινόφυτα Βοιωτίας, 22 Ιουνίου 2020.

[ΑΝΑΚΟΙΝΩΣΗ ΟΙΚΟΝΟΜΙΚΟΥ ΗΜΕΡΟΛΟΓΙΟΥ 2020](#)

RSS Feed: DOLAnnouncements
Posted on: 22 June 2020 18:37
Author: AS COMPANY A.E.
Subject: ΑΝΑΚΟΙΝΩΣΗ ΓΙΑ ΤΗΝ ΠΡΟΑΝΑΓΓΕΛΙΑ ΓΕΝΙΚΗΣ ΣΥΝΕΛΕΥΣΗΣ

Full article link: http://dev-www1.helex.gr:8080/el/web/guest/companies-announcements-full-content/-/asset_publisher/bMe2sOcNyQuy/content/id/5461925

Παρακαλούμε δείτε τη συνημμένη ανακοίνωση σχετικά με την προαναγγελία της Τακτικής Γενικής Συνέλευσης

[ΑΝΑΚΟΙΝΩΣΗ ΓΙΑ ΤΗΝ ΠΡΟΑΝΑΓΓΕΛΙΑ ΓΕΝΙΚΗΣ ΣΥΝΕΛΕΥΣΗΣ](#)

RSS Feed: DOLAnnouncements
Posted on: 22 June 2020 18:56
Author: INTRALOT A.E.
Subject: Δελτίο Τύπου: Η INTRALOT Εισάγει στην Taiwan Sports Lottery Corporation την Προηγμένη Λύση της CMS και νέα Παιχνίδια eSports

Full article link: http://dev-www1.helex.gr:8080/el/web/guest/companies-announcements-full-content/-/asset_publisher/bMe2sOcNyQuy/content/id/5461953

Δείτε το Δελτίο Τύπου

[Δελτίο Τύπου](#)

RSS Feed: DOLAnnouncements
Posted on: 22 June 2020 19:22
Author: ΕΥΡΩΠΑΪΚΗ ΠΙΣΤΗ Α.Ε.Γ.Α.
Subject: ΑΝΑΚΟΙΝΩΣΗ ΡΥΘΜΙΖΟΜΕΝΗΣ ΠΛΗΡΟΦΟΡΙΑΣ ΤΟΥ Ν. 3556/2007: Γνωστοποίηση συναλλαγών

Full article link: http://dev-www1.helex.gr:8080/el/web/guest/companies-announcements-full-content/-/asset_publisher/bMe2sOcNyQuy/content/id/5462027

Η εταιρία ΕΥΡΩΠΑΪΚΗ ΠΙΣΤΗ Α.Ε.Γ.Α. ανακοινώνει, σύμφωνα με τις διατάξεις των Ν. 3556/2007, Ν.3340/2005, την απόφαση 1/434/03.07.2007, την εγκύκλιο 33 και την απόφαση 3/347/12.07.2005 της Επιτροπής Κεφαλαιαγοράς, ότι ο κύριος Διαμαντόπουλος Γεώργιος, Ανεξάρτητο - μη Εκτελεστικό Μέλος Δ.Σ., της εταιρίας Ευρωπαϊκή Πίστη Α.Ε.Γ.Α., προέβη στις ακόλουθες συναλλαγές:

- την Παρασκευή 12/06/2020, αγόρασε 1.850 (χίλιες οκτακόσιες πενήντα) μετοχές της Α.Ε.Γ.Α. Ευρωπαϊκή Πίστη, με τιμή μετοχής 3,60 ευρώ
- την Δευτέρα 15/06/2020, αγόρασε 150 (εκατόν πενήντα) μετοχές της Α.Ε.Γ.Α. Ευρωπαϊκή Πίστη, με τιμή μετοχής 3,59 ευρώ
- την Παρασκευή 19/06/2020, αγόρασε 620 (εξακόσιες είκοσι) μετοχές της Α.Ε.Γ.Α. Ευρωπαϊκή Πίστη, με τιμή μετοχής 3,58 ευρώ

Με τις ως άνω αγορές, το σύνολο των άμεσων και έμμεσων μετοχών της Ευρωπαϊκή Πίστη Α.Ε.Γ.Α. που κατέχει ο κύριος Διαμαντόπουλος, ανέρχεται σε 107.620 μετοχές (ποσοστό 0,39129% του συνόλου των μετοχών).

RSS Feed: DOLAnnouncements
Posted on: 22 June 2020 19:22
Author: AS COMPANY A.E.
Subject: ΑΝΑΚΟΙΝΩΣΗ ΓΙΑ ΤΗΝ ΠΡΟΑΝΑΓΓΕΛΙΑ ΓΕΝΙΚΗΣ ΣΥΝΕΛΕΥΣΗΣ
(Ορθή Επανάληψη)

Full article link: http://dev-www1.helex.gr:8080/el/web/guest/companies-announcements-full-content/-/asset_publisher/bMe2sOcNyQuy/content/id/5462015

Παρακαλούμε δείτε τη συνημμένη ανακοίνωση σχετικά με την προαναγγελία της Τακτικής Γενικής Συνέλευσης

[ΑΝΑΚΟΙΝΩΣΗ ΓΙΑ ΤΗΝ ΠΡΟΑΝΑΓΓΕΛΙΑ ΓΕΝΙΚΗΣ ΣΥΝΕΛΕΥΣΗΣ](#)

RSS Feed: DOLAnnouncements
Posted on: 22 June 2020 19:22
Author: EPSILON NET A.E.
Subject: Όμιλος Epsilon Net - Αποτελέσματα 12μήνου 2019: Αύξηση 10,79% στον κύκλο εργασιών του ομίλου και 37,03% στο EBITDA

Full article link: http://dev-www1.helex.gr:8080/el/web/guest/companies-announcements-full-content/-/asset_publisher/bMe2sOcNyQuy/content/id/5462043

Σημαντική αύξηση στο EBITDA αλλά και στα καθαρά κέρδη κατέγραψε ο όμιλος της Epsilon Net και το 2019, επιβεβαιώνοντας τη συνέχεια της αναπτυξιακής του πορείας και της διεύρυνσής του σε νέες κάθετες αγορές στο χώρο του επιχειρηματικού λογισμικού.

Σύμφωνα με τις ενοποιημένες οικονομικές καταστάσεις της χρήσης 2019 που καταρτίστηκαν σύμφωνα με τα Διεθνή Πρότυπα Χρηματοοικονομικής Αναφοράς (Δ.Π.Χ.Α), τα βασικότερα οικονομικά μεγέθη του ομίλου και της μητρικής εταιρείας Epsilon Net έχουν ως εξής:

ΚΥΚΛΟΣ ΕΡΓΑΣΙΩΝ: Ο κύκλος εργασιών του Ομίλου **κατά τη χρήση 2019 διαμορφώθηκε στα € 17,98 εκ. έναντι € 16,23 εκ.** κατά την προηγούμενη χρήση 2018, **σημειώνοντας αύξηση 10,79%**. Ο κύκλος εργασιών της μητρικής κατά τη χρήση 2019 διαμορφώθηκε στα € 13,65 εκ. έναντι € 12,41 εκ. κατά την προηγούμενη χρήση 2018, **σημειώνοντας αύξηση 10,01%**. Η επένδυση στις νέες τεχνολογίες και οι στρατηγικές κατευθύνσεις που σήμερα δίνονται για την ανάπτυξη της Ελληνικής Οικονομίας μέσω του ψηφιακού μετασχηματισμού των επιχειρήσεων, σε συνδυασμό με την ολοένα αυξανόμενη απαίτηση ψηφιοποίησης των συναλλαγών, δημιούργησαν τις κατάλληλες προϋποθέσεις για την επίτευξη της αύξησης της πελατειακής βάσης του ομίλου. Το πρόγραμμα R&D του Ομίλου ενισχύεται διαρκώς με νέες τεχνολογίες, έτσι ώστε να προσφέρονται προηγμένες λύσεις για πλήρη αυτοματοποίηση εργασιών και κάλυψη των μελλοντικών αναγκών της αγοράς όπως αυτές εξελίσσονται. Αξίζει να σημειωθεί η δραστηριότητα του ομίλου στον τομέα των Web και Cloud εμπορικολογιστικών λύσεων για εργασία και λήψη πληροφοριών από απομακρυσμένες τοποθεσίες των χρηστών με εύκολα παραμετροποιήσιμο περιβάλλον εργασίας και με δυνατότητες επικοινωνίας που υποστηρίζουν remote working από οποιαδήποτε συσκευή laptop, mobile, tablet ακολουθώντας τις ολοένα και αυξανόμενες στην Ελλάδα και διεθνώς τάσεις της αγοράς.

ΚΕΡΔΗ ΠΡΟ ΤΟΚΩΝ, ΦΟΡΩΝ & ΑΠΟΣΒΕΣΕΩΝ (EBITDA): Τα κέρδη προ φόρων – χρηματοδοτικών – επενδυτικών αποτελεσμάτων και αποσβέσεων (EBITDA) της χρήσεως 2019 **για τον Όμιλο διαμορφώθηκαν σε € 3,26 εκ., έναντι € 2,38 εκ. το 2018, σημειώνοντας αύξηση 37,03 %**, ενώ **για την μητρική διαμορφώθηκαν σε € 2,63 εκ., έναντι € 1,96 εκ. το 2018, σημειώνοντας αύξηση 33,95 %**.

ΚΑΘΑΡΑ ΚΕΡΔΗ ΜΕΤΑ ΑΠΟ ΦΟΡΟΥΣ: Τα ενοποιημένα αποτελέσματα μετά από φόρους από συνεχιζόμενες δραστηριότητες **κατέγραψαν κέρδη € 1,41 εκ. το 2019 έναντι κερδών € 1,04 εκ. το 2018, σημειώνοντας αύξηση 35,55 %**. **Για την μητρική εταιρία διαμορφώθηκαν σε € 1,05 εκ. για το 2019 έναντι € 0,71 εκ. το 2018, σημειώνοντας αύξηση 48,71%**.

Τα ταμειακά διαθέσιμα του ομίλου, στη χρήση του 2019 διαμορφώθηκαν σε € 8,59 εκ.

και τα ίδια κεφάλαια σε € 13,51 εκ.

Η αύξηση των ανωτέρω οικονομικών αποτελεσμάτων του Ομίλου, επιβεβαιώνει την παγκόσμια τάση των εταιρειών πληροφορικής, να επιταχύνουν την αύξηση των οικονομικών αποτελεσμάτων τους μέσα από αποδοτικές επενδύσεις διευρύνοντας την εγκατεστημένη πελατειακή τους βάση.

Σχολιάζοντας τα αποτελέσματα, ο Πρόεδρος του Διοικητικού Συμβουλίου και Διευθύνων Σύμβουλος της Epsilon Net κος Ιωάννης Μίχος έκανε την ακόλουθη δήλωση:

«Το 2019 προχωρήσαμε με συνέπεια στην υλοποίηση του αναπτυξιακού μας σχεδιασμού, συνεχίζουμε να επιδεικνύουμε ανοδικούς ρυθμούς κερδοφορίας, επιβεβαιώνοντας τον πρωταγωνιστικό ρόλο που κατέχουμε στον κλάδο της πληροφορικής. Η σημαντική αύξηση των οικονομικών μεγεθών μας κατά την χρήση που πέρασε αποδεικνύει την ικανότητά μας να αναπτυσσόμαστε με συνέπεια ως αποτέλεσμα της επιτυχούς διείσδυσης των εφαρμογών λογισμικού της Epsilon Net στην Ελληνική αγορά. Ταυτόχρονα, επιβεβαιώνεται η αρτιότητα του επιχειρηματικού μοντέλου του Ομίλου της Epsilon Net για άμεση εφαρμογή των κατάλληλων εργαλείων που θα εξασφαλίσουν την αναπτυξιακή πορεία στοχεύοντας στην κεφαλαιακή ενίσχυση και την εξασφάλιση επαρκούς ρευστότητας.

Σταθερή προτεραιότητα μας παραμένει, να εξετάζουμε συνεχώς τις συνθήκες που δημιουργούνται στην αγορά που δραστηριοποιούμαστε αλλά και στην Ελληνική επιχειρηματικότητα γενικότερα και να ανταποκρινόμαστε άμεσα με προϊόντα και υπηρεσίες υψηλής ποιότητας και καινοτομίας με σκοπό την ολοκληρωμένη κάλυψη των αναγκών όλων των επιχειρηματικών μονάδων.

Δέσμευση μας είναι η μακροχρόνια ανάπτυξη των Εταιρειών του Ομίλου , η ενδυνάμωση της αξίας και το μακροπρόθεσμο συμφέρον των μετόχων μας.»

Η Epsilon Net ιδρύθηκε το 1999, και δραστηριοποιείται στον στους τομείς της πληροφορικής, (Epsilon Net Software), της δημιουργίας ψηφιακού περιεχομένου στο διαδίκτυο (Epsilon Net Network) και της εξειδικευμένης εκπαίδευσης (Epsilon Net Training).. Απασχολεί 367 εργαζόμενους σε Αθήνα και Θεσσαλονίκη, διαθέτοντας ένα ολοκληρωμένο, διαρκώς αυξανόμενο δίκτυο 300 συνεργατών στην Ελλάδα. Είναι η μοναδική εταιρεία ανάπτυξης και πώλησης προϊόντων επιχειρησιακού λογισμικού στην Ελλάδα, που βραβεύεται 6^η συνεχόμενη φορά για το εργασιακό της περιβάλλον Εισήχθη στην EN.A του Χρηματιστηρίου Αθηνών το 2008 και διαγράφοντας μια ανοδική πορεία ανάπτυξης βρίσκεται στην διαδικασία μετάταξης της στη Ρυθμιζόμενη αγορά του Χρηματιστηρίου Αθηνών. Περισσότερες πληροφορίες στο www.epsilonnet.gr

RSS Feed: DOLAnnouncements
Posted on: 23 June 2020 09:06
Author: ΤΕΡΝΑ ΕΝΕΡΓΕΙΑΚΗ Α.Β.Ε.Τ.Ε.
Subject: ΑΓΟΡΑ ΙΔΙΩΝ ΜΕΤΟΧΩΝ

Full article link: http://dev-www1.helex.gr:8080/el/web/guest/companies-announcements-full-content/-/asset_publisher/bMe2sOcNyQuy/content/id/5462289

Η ΤΕΡΝΑ ΕΝΕΡΓΕΙΑΚΗ ΑΒΕΤΕ κατ' εφαρμογή του Κανονισμού (ΕΕ) 596/2014 του Ευρωπαϊκού Κοινοβουλίου και του κατ' εξουσιοδότηση Κανονισμού (ΕΕ) 2016/1052 της Επιτροπής, γνωστοποιεί στο Επενδυτικό Κοινό ότι, σύμφωνα με το άρθρο 49 του Ν 4548/2018 όπως τροποποιήθηκε και ισχύει, προέβη την 22/6/2020 μέσω του μέλους του Χ.Α. ΒΕΤΑ ΑΧΕΠΕΥ, σε αγορά 21.000 ιδίων μετοχών με μέση τιμή κτήσης 9,4781 ευρώ ανά μετοχή και συνολική αξία συναλλαγής 199.040,00 ευρώ καθώς και μέσω του μέλους του Χ.Α. EUROXX ΧΡΗΜΑΤΙΣΤΗΡΙΑΚΗ ΑΧΕΠΕΥ, σε αγορά 25.000 ιδίων μετοχών με μέση τιμή κτήσης 9,4556 ευρώ ανά μετοχή και συνολική αξία συναλλαγής 236.390,92 ευρώ.

RSS Feed: DOLAnnouncements
Posted on: 23 June 2020 10:00
Author: ΙΧΘΥΟΤΡΟΦΕΙΑ ΣΕΛΟΝΤΑ Α.Ε.Γ.Ε.
Subject: Ανακοίνωση υποβολής αιτήματος διαγραφής

Full article link: http://dev-www1.helex.gr:8080/el/web/guest/companies-announcements-full-content/-/asset_publisher/bMe2sOcNyQuy/content/id/5462413

Δείτε την ανακοίνωση.

[Ανακοίνωση](#)

RSS Feed: DOLAnnouncements
Posted on: 23 June 2020 10:02
Author: ΜΥΤΙΛΗΝΑΙΟΣ Α.Ε.
Subject: Απόκτηση Ιδίων Μετοχών

Full article link: http://dev-www1.helex.gr:8080/el/web/guest/companies-announcements-full-content/-/asset_publisher/bMe2sOcNyQuy/content/id/5462437

Απόκτηση Ιδίων Μετοχών

[Απόκτηση Ιδίων Μετοχών](#)

RSS Feed: DOLAnnouncements
Posted on: 23 June 2020 10:03
Author: ΓΕΚ ΤΕΡΝΑ Α.Ε.
Subject: ΑΝΑΚΟΙΝΩΣΗ ΔΙΑΘΕΣΗΣ ΕΝΗΜΕΡΩΤΙΚΟΥ ΔΕΛΤΙΟΥ

Full article link: http://dev-www1.helex.gr:8080/el/web/guest/companies-announcements-full-content/-/asset_publisher/bMe2sOcNyQuy/content/id/5462465

Επισυνάπτεται.

[Ανακοίνωσης Διάθεσης ΕΔ](#)

RSS Feed: DOLAnnouncements
Posted on: 23 June 2020 10:04
Author: ΓΕΚ ΤΕΡΝΑ Α.Ε.
Subject: ΑΝΑΚΟΙΝΩΣΗ ΣΧΕΤΙΚΑ ΜΕ ΤΗΝ ΑΓΟΡΑ ΣΤΟΧΟ

Full article link: http://dev-www1.helex.gr:8080/el/web/guest/companies-announcements-full-content/-/asset_publisher/bMe2sOcNyQuy/content/id/5462493

Επισυνάπτεται

[ΑΓΟΡΑ ΣΤΟΧΟΣ](#)

RSS Feed: DOLAnnouncements
Posted on: 23 June 2020 10:09
Author: ΓΕΚ ΤΕΡΝΑ Α.Ε.
Subject: ΑΝΑΚΟΙΝΩΣΗ - ΠΡΟΣΚΛΗΣΗ ΠΡΟΣ ΤΟ ΕΠΕΝΔΥΤΙΚΟ ΚΟΙΝΟ

Full article link: http://dev-www1.helex.gr:8080/el/web/guest/companies-announcements-full-content/-/asset_publisher/bMe2sOcNyQuy/content/id/5462523

Επισυνάπτεται.

[ΠΡΟΣΚΛΗΣΗ ΠΡΟΣ ΤΟ ΕΠΕΝΔΥΤΙΚΟ ΚΟΙΝΟ](#)

RSS Feed: DOLAnnouncements
Posted on: 23 June 2020 10:14
Author: Ο.Τ.Ε. Α.Ε.
Subject: ΑΓΟΡΑ ΙΔΙΩΝ ΜΕΤΟΧΩΝ

Full article link: http://dev-www1.helex.gr:8080/el/web/guest/companies-announcements-full-content/-/asset_publisher/bMe2sOcNyQuy/content/id/5462551

Δείτε την ανακοίνωση.

[Ανακοίνωση](#)

RSS Feed: DOLAnnouncements
Posted on: 23 June 2020 10:15
Author: ΒΟΓΙΑΤΖΟΓΛΟΥ SYSTEMS Α.Ε.
Subject: ΑΝΑΚΟΙΝΩΣΗ ΟΙΚΟΝΟΜΙΚΟΥ ΗΜΕΡΟΛΟΓΙΟΥ

Full article link: http://dev-www1.helex.gr:8080/el/web/guest/companies-announcements-full-content/-/asset_publisher/bMe2sOcNyQuy/content/id/5462569

Στο πλαίσιο της ορθής, έγκυρης και έγκαιρης ενημέρωσης του επενδυτικού κοινού και σύμφωνα με τα άρθρα 4.1.2 (παρ. 1 περίπτωση β΄) και 4.1.3.15.1 του Κανονισμού του Χρηματιστηρίου Αθηνών, όπως ισχύει σήμερα (εφεξής «Κανονισμός»), η Εταιρεία «ΒΟΓΙΑΤΖΟΓΛΟΥ SYSTEMS ΑΕ» (εφεξής «Εταιρεία», ανακοινώνει το Οικονομικό Ημερολόγιο του έτους 2020:

- Ημερομηνία ανακοίνωσης και δημοσίευσης των Ετησίων Χρηματοοικονομικών Καταστάσεων (Εταιρικών και Ενοποιημένων) της χρήσεως 2019 (1.1.2019-31.12.2019), που συνετάγησαν βάσει των ΔΛΠ/ΔΠΧΠ: Τρίτη, 30 Ιουνίου 2020 (προ της έναρξης της συνεδρίασης του Χρηματιστηρίου Αθηνών)
- Ημερομηνία Ετήσιας Τακτικής Γενικής Συνέλευσης των Μετόχων: Τρίτη, 1 Σεπτεμβρίου 2020

Η Εταιρεία προτίθεται να προτείνει στην Ετήσια Τακτική Γενική Συνέλευση την μη διανομή (καταβολή) οιασδήποτε μερίσματος για την χρήση 2019.

Η Εταιρεία διατηρεί το δικαίωμα να μεταβάλει τα ανωτέρω, εφόσον ενημερώσει εγκαίρως το επενδυτικό κοινό με τροποποίηση του παρόντος, σύμφωνα με τα οριζόμενα στον Κανονισμό.

RSS Feed: DOLAnnouncements
Posted on: 23 June 2020 10:34
Author: ΜΟΤΟΡ ΟΪΛ Α.Ε.
Subject: Συναλλαγές της OPTIMA BANK A.E (ρυθμιζόμενη πληροφορία Ν.3556/2007)

Full article link: http://dev-www1.helex.gr:8080/el/web/guest/companies-announcements-full-content/-/asset_publisher/bMe2sOcNyQuy/content/id/5462601

Η ΜΟΤΟΡ ΟΙΛ (ΕΛΛΑΣ) ΔΙΥΛΙΣΤΗΡΙΑ ΚΟΡΙΝΘΟΥ, σύμφωνα με τους Ν. 3556/2007 και 3606/2007, ανακοινώνει ότι η Τράπεζα OPTIMA BANK A.E. την ενημέρωσε ότι πραγματοποίησε τις εξής συναλλαγές:

Ημερομηνία	Συναλλαγή	Ποσότητα	Χρηματοπιστωτικό Μέσο	Αξία (σε ΕΥΡΩ)
22/06/2020	Πώληση	1.654	Μετοχές ΜΟΗ (ΚΟ)	23.891,08
	Αγορά	1.273	Μετοχές ΜΟΗ (ΚΟ)	18.156,67
	Αγορά	4	ΣΜΕ ΜΟΗ ΣΕΠ 2020	5.496,00

Η Τράπεζα OPTIMA BANK A.E. πραγματοποίησε τις ανωτέρω συναλλαγές λόγω της Ειδικής Διαπραγμάτευσης που έχει αναλάβει στην αγορά παραγώγων σε Συμβόλαια Μελλοντικής Εκπλήρωσης (ΣΜΕ) με υποκείμενο τίτλο την μετοχή της ΜΟΤΟΡ ΟΙΛ (ΕΛΛΑΣ) ΔΙΥΛΙΣΤΗΡΙΑ ΚΟΡΙΝΘΟΥ Α.Ε.

Η γνωστοποίηση εκ μέρους της Τράπεζας OPTIMA BANK A.E. προς την Εταιρία και ακολούθως η ανακοίνωση της Εταιρίας προς τις αρχές της Κεφαλαιαγοράς, γίνεται επειδή ο κ. Πέτρος Τζαννετάκης είναι μη εκτελεστικό μέλος του Δ.Σ. της Τράπεζας OPTIMA BANK A.E., ενώ κατέχει τη θέση του εκτελεστικού μέλους του Δ.Σ. της ΜΟΤΟΡ ΟΙΛ (ΕΛΛΑΣ) ΔΙΥΛΙΣΤΗΡΙΑ ΚΟΡΙΝΘΟΥ Α.Ε. Ο κ. Πέτρος Τζαννετάκης είναι πρόσωπο υπόχρεο να γνωστοποιεί τις χρηματιστηριακές συναλλαγές του με αντικείμενο μετοχές εκδόσεως ΜΟΤΟΡ ΟΙΛ (ΕΛΛΑΣ) ΔΙΥΛΙΣΤΗΡΙΑ ΚΟΡΙΝΘΟΥ Α.Ε. (άρθρο 19 του Κανονισμού ΕΕ 596/2014).

Μαρούσι, 23 Ιουνίου 2020

Το Διοικητικό Συμβούλιο

RSS Feed: DOLAnnouncements
Posted on: 23 June 2020 10:47
Author: MARFIN INVESTMENT GROUP A.E.
Subject: ΑΝΑΚΟΙΝΩΣΗ ΣΧΟΛΙΑΣΜΟΣ ΔΗΜΟΣΙΕΥΜΑΤΩΝ

Full article link: http://dev-www1.helex.gr:8080/el/web/guest/companies-announcements-full-content/-/asset_publisher/bMe2sOcNyQuy/content/id/5462633

ΑΝΑΚΟΙΝΩΣΗ ΣΧΟΛΙΑΣΜΟΣ ΔΗΜΟΣΙΕΥΜΑΤΩΝ

[ΑΝΑΚΟΙΝΩΣΗ](#)

RSS Feed: DOLAnnouncements
Posted on: 23 June 2020 11:09
Author: MARFIN INVESTMENT GROUP A.E.
Subject: Ανακοίνωση 5027/2020 (δεν είναι διαθέσιμη η Ελληνική μετάφραση)

Full article link: http://dev-www1.helex.gr:8080/el/web/guest/companies-announcements-full-content/-/asset_publisher/bMe2sOcNyQuy/content/id/5462659

Αυτή η Ανακοίνωση είναι διαθέσιμη μόνο στα [Αγγλικά](#).

RSS Feed: DOLAnnouncements
Posted on: 23 June 2020 11:09
Author: FORTHNET A.E.
Subject: ΑΝΑΚΟΙΝΩΣΗ ΜΟΔ - 15η περίοδος μετατροπής

Full article link: http://dev-www1.helex.gr:8080/el/web/guest/companies-announcements-full-content/-/asset_publisher/bMe2sOcNyQuy/content/id/5462683

Δείτε την συνημμένη ανακοίνωση.

[200623 Conversion period 15 GR](#)

RSS Feed: DOLAnnouncements
Posted on: 23 June 2020 11:12
Author: INTERTEK A.E.
Subject: ΑΝΑΚΟΙΝΩΣΗ ΟΙΚΟΝΟΜΙΚΟΥ ΗΜΕΡΟΛΟΓΙΟΥ

Full article link: http://dev-www1.helex.gr:8080/el/web/guest/companies-announcements-full-content/-/asset_publisher/bMe2sOcNyQuy/content/id/5462706

ΑΝΑΚΟΙΝΩΣΗ ΟΙΚΟΝΟΜΙΚΟΥ ΗΜΕΡΟΛΟΓΙΟΥ

Στο πλαίσιο της τακτικής ενημέρωσης του επενδυτικού κοινού σύμφωνα με τα άρθρα 4.1.2 και 4.1.4.3.1 του Κανονισμού του Χρηματιστηρίου Αθηνών ,η εταιρεία INTERTEK A.E. ανακοινώνει το Οικονομικό Ημερολόγιο για το έτος 2020:

- Η ανακοίνωση της Ετήσιας Οικονομικής Έκθεσης για τη χρήση 2019 ,θα πραγματοποιηθεί την Δευτέρα 29 Ιουνίου 2020 ,με την ανάρτηση στην ιστοσελίδα της εταιρείας (www.intertech.gr) και στην ιστοσελίδα του Χρηματιστηρίου Αθηνών μετά τη λήξη της συνεδρίασης .

- Ετήσια Τακτική Γενική Συνέλευση των Μετόχων : Παρασκευή 31 Ιουλίου 2020.(Το Διοικητικό Συμβούλιο της εταιρείας θα προτείνει στην Ετήσια Τακτική Γενική Συνέλευση τη μη διανομή μερίσματος για τη χρήση 2019).

- Ανακοίνωση Αποτελεσμάτων Εξαμήνου 2020: Τετάρτη 30 Σεπτεμβρίου 2020.

Η Εταιρεία διατηρεί το δικαίωμα να μεταβάλλει τις παραπάνω ημερομηνίες ,αφού ενημερώσει έγκαιρα το επενδυτικό κοινό με τροποποίηση του παρόντος ,σύμφωνα με το οριζόμενα στον Κανονισμό του Χρηματιστηρίου Αθηνών.

RSS Feed: DOLAnnouncements
Posted on: 23 June 2020 11:31
Author: INTPAKOM A.E.
Subject: Στην INTRASOFT International 2 νέα έργα-ορόσημα της Ευρωπαϊκής Επιτροπής

Full article link: http://dev-www1.helex.gr:8080/el/web/guest/companies-announcements-full-content/-/asset_publisher/bMe2sOcNyQuy/content/id/5462733

Λουξεμβούργο, 23 Ιουνίου, 2020 - Η INTRASOFT International, η κορυφαία εταιρεία Πληροφορικής ανέλαβε δύο σημαντικά έργα της Ευρωπαϊκής Επιτροπής για την παροχή υποστηρικτικών υπηρεσιών προς χρήστες (EUSS) στους τομείς του *ψηφιακού εργασιακού χώρου* (Digital Workplace, DWP) (Lot1) και των *πληροφοριακών συστημάτων* (Lot2).

Ο κ. Αλέξανδρος Μάνος, Διευθύνων Σύμβουλος της INTRASOFT International, δήλωσε σχετικά: «Ανακοινώνουμε σήμερα με μεγάλη χαρά και περηφάνεια δύο νέα, πολύ σημαντικά έργα που μας εμπιστεύεται η DIGIT. Από μόνο του το μέγεθος των δύο έργων, που ξεπερνά το μισό δισεκατομμύριο ευρώ, σηματοδοτεί την είσοδο της INTRASOFT σε μία νέα εποχή, καθώς αναπτυσσόμαστε συνεχώς για να ικανοποιήσουμε τις ανάγκες και τα επιχειρηματικά σχέδια των πελατών μας. Είναι εξαιρετικά σημαντικό το γεγονός ότι η Ευρωπαϊκή Επιτροπή επέλεξε εμάς και τους συνεργάτες μας για ακόμη μια φορά, για να ηγηθούμε στον ψηφιακό μετασχηματισμό νευραλγικών υπηρεσιών πληροφορικής, που χρησιμοποιούνται από δεκάδες χιλιάδες χρήστες σε σχεδόν όλα τα Ευρωπαϊκά θεσμικά όργανα. Είμαι βέβαιος ότι η εμπειρία μας σε θέματα τεχνολογίας και η βαρύτητα που δίνουμε στην εμπειρία του χρήστη θα μας βοηθήσουν να ξεπεράσουμε στις προσδοκίες του πελάτη μας.».

Σχετικά με το πολυετές έργο EUSS-Lot1, η INTRASOFT σε συνεργασία μαζί με την ATOS που ηγείται της κοινοπραξίας, θα παρέχει την τεχνογνωσία της σχετικά με τη υποστήριξη των χρηστών, της υποδομής του DWP, καθώς και του κύκλου ζωής του IT εξοπλισμού. Στο έργο περιλαμβάνονται και υπηρεσίες ψηφιακού μετασχηματισμού, που θα συντελέσουν σημαντικά στον εκσυγχρονισμό του DWP περιβάλλοντος της Ευρωπαϊκής Επιτροπής.

Όσον αφορά το έργο EUSS-Lot2, η INTRASOFT για τα επόμενα 7 έτη θα είναι επικεφαλής της κοινοπραξίας που αποσκοπεί στην παροχή υπηρεσιών υποστήριξης των πληροφοριακών συστημάτων για τις 55 Γενικές Διευθύνσεις της Ευρωπαϊκής Επιτροπής και τους Εκτελεστικούς Οργανισμούς, τους χρήστες αυτών και την τεχνική υποδομή τους. Πρόκειται για ένα πολυδιάστατο έργο με ένα ευρύ φάσμα παρεχόμενων υπηρεσιών, από λειτουργίες βάσης δεδομένων και servers, έως την υποστήριξη χρηστών σε επίπεδο εφαρμογών, εκπαίδευσης και πιστοποίησης.

Αξίζει να σημειωθεί ότι η υλοποίηση των δύο έργων βασίζεται σε τεχνολογικές έννοιες αιχμής όπως η ρομποτική αυτοματοποίηση διαδικασιών (Robotic Process Automation), η διαχείριση γνώσης (Knowledge Management), τα chatbots τεχνητής νοημοσύνης και άλλα.

###

Σχετικά με την INTRASOFT International:

Η INTRASOFT International ιδρύθηκε το 1996 και είναι μια κορυφαία ευρωπαϊκή εταιρεία στον τομέα των υπηρεσιών Τεχνολογίας των Πληροφοριών και Επικοινωνιών, παρέχοντας ολοκληρωμένες λύσεις, προϊόντα και υπηρεσίες πληροφορικής υψηλής ποιότητας στην Ευρωπαϊκή Ένωση, Υπουργεία και Δημόσιους Οργανισμούς σε εθνικό επίπεδο, Χρηματοοικονομικά Ιδρύματα, Τηλεπικοινωνιακούς Οργανισμούς, μεγάλες επιχειρήσεις του ιδιωτικού τομέα. Απασχολεί περισσότερα από 2.200 **στελέχη** υψηλής εξειδίκευσης με άριστες τεχνικές γνώσεις και δεξιότητες, τα οποία εκπροσωπούν **20 διαφορετικές εθνικότητες** και κατέχουν **18 γλώσσες**. Με έδρα το Λουξεμβούργο, έχει φυσική παρουσία μέσω γραφείων, υποκαταστημάτων και θυγατρικών σε **13 χώρες** (Βέλγιο, Βουλγαρία, Κύπρος, Δανία, Ελλάδα, Ιορδανία, Κένυα, Λουξεμβούργο, Ρουμανία, Νότια Αφρική, Ηνωμένο Βασίλειο, Ηνωμένα Αραβικά Εμιράτα και Αμερική), ενώ οι διεθνείς της δραστηριότητες εκτείνονται σε **πάνω από 70 χώρες** παγκοσμίως.

www.intrasoft-intl.com

ΓΙΑ ΠΕΡΙΣΣΟΤΕΡΕΣ ΠΛΗΡΟΦΟΡΙΕΣ

INTRASOFT International

E-mail: marketing@intrasoft-intl.com

Τηλ.: +352 44 10 12 2178

RSS Feed: DOLAnnouncements
Posted on: 23 June 2020 13:18
Author: PROFILE A.E.B.E.
Subject: ΓΝΩΣΤΟΠΟΙΗΣΗ ΑΓΟΡΑΣ ΙΔΙΩΝ ΜΕΤΟΧΩΝ

Full article link: http://dev-www1.helex.gr:8080/el/web/guest/companies-announcements-full-content/-/asset_publisher/bMe2sOcNyQuy/content/id/5462781

Η Διοίκηση της Ανώνυμης Εταιρείας με την επωνυμία «PROFILE ΑΝΩΝΥΜΟΣ ΕΜΠΟΡΙΚΗ ΚΑΙ ΒΙΟΜΗΧΑΝΙΚΗ ΕΤΑΙΡΕΙΑ ΠΛΗΡΟΦΟΡΙΚΗΣ» και το διακριτικό τίτλο «PROFILE SYSTEMS & SOFTWARE A.E.» (εφεξής «Εταιρεία»), κατ' εφαρμογή της κείμενης νομοθεσίας και ειδικότερα του άρθρου 49 του ν. 4548/2018 , του Κανονισμού (ΕΕ) 596/2014 του Ευρωπαϊκού Κοινοβουλίου και του Συμβουλίου της 16^{ης} Απριλίου 2014 και του κατ' εξουσιοδότηση Κανονισμού (ΕΕ) 1052/2016 της Ευρωπαϊκής Επιτροπής και στο πλαίσιο της ορθής, έγκυρης και έγκαιρης ενημέρωσης του επενδυτικού κοινού, γνωστοποιεί ότι την 22^η Ιουνίου 2020 η Εταιρεία προέβη στην αγορά 1.180 ιδίων μετοχών με μέση τιμή κτήσης 3,5954 Ευρώ ανά μετοχή και συνολική αξία συναλλαγής 4.242,60 Ευρώ, σε εκτέλεση της από 07.05.2020 απόφασης της Τακτικής Γενικής Συνέλευσης των μετόχων της Εταιρείας και της από 02.06.2020 σχετικής απόφασης του Διοικητικού Συμβουλίου αυτής, δυνάμει της οποίας αποφασίσθηκε η έναρξη εφαρμογής του προγράμματος αγοράς ιδίων μετοχών.

RSS Feed: DOLAnnouncements
Posted on: 23 June 2020 13:28
Author: FORTHNET A.E.
Subject: Ανακοίνωση: 15η Περίοδος Εκτοκισμού Μετατρέψιμου Ομολογιακού Δανείου

Full article link: http://dev-www1.helex.gr:8080/el/web/guest/companies-announcements-full-content/-/asset_publisher/bMe2sOcNyQuy/content/id/5462825

Δείτε την συνημμένη ανακοίνωση.

[200623 Conversion period 15 coupon payment GR](#)

RSS Feed: DOLAnnouncements
Posted on: 23 June 2020 14:20
Author: ΒΑΡΑΓΚΗΣ Α.Β.Ε.Π.Ε.
Subject: Ανακοίνωση για αίτηση επικύρωσης συμφωνίας εξυγίανσης -
Ορθή Επανάληψη (Ορθή Επανάληψη)

Full article link: http://dev-www1.helex.gr:8080/el/web/guest/companies-announcements-full-content/-/asset_publisher/bMe2sOcNyQuy/content/id/5462882

Δείτε την ανακοίνωση.

[20200623_announc_new_restructuring_corrigenum](#)

RSS Feed: DOLAnnouncements
Posted on: 23 June 2020 14:34
Author: BRIQ PROPERTIES A.E.E.A.Π.
Subject: Αγορά ιδίων μετοχών (22/6/2020)

Full article link: http://dev-www1.helex.gr:8080/el/web/guest/companies-announcements-full-content/-/asset_publisher/bMe2sOcNyQuy/content/id/5462896

Η BriQ Properties A.E.E.A.Π. γνωστοποιεί ότι σύμφωνα με το άρθρο 49 του Ν 4548/2018 και σύμφωνα με τους όρους του Κανονισμού 2273 / 2003 της Ευρωπαϊκής Επιτροπής και σε εκτέλεση της από 30/03/2020 απόφασης της Τακτικής Γενικής Συνέλευσης των Μετόχων της Εταιρείας και της από 31/03/2020 απόφασης του Διοικητικού Συμβουλίου, προέβη κατά τη διάρκεια της συνεδρίασης της 22/6/2020, μέσω της χρηματιστηριακής εταιρείας «Eurobank Equities», σε αγορά 3.000 ιδίων μετοχών με μέση τιμή κτήσης 1,676 ευρώ και συνολική αξία συναλλαγής 5.027,68 ευρώ.

RSS Feed: DOLAnnouncements
Posted on: 23 June 2020 15:13
Author: ΛΙΒΑΝΗΣ Α.Β.Ε.
Subject: ΑΝΑΚΟΙΝΩΣΗ ΟΙΚΟΝΟΜΙΚΟΥ ΗΜΕΡΟΛΟΓΙΟΥ

Full article link: http://dev-www1.helex.gr:8080/el/web/guest/companies-announcements-full-content/-/asset_publisher/bMe2sOcNyQuy/content/id/5462948

Οικονομικό Ημερολόγιο 2020

Στα πλαίσια των υποχρεώσεων της εταιρείας όσον αφορά στην τακτική ενημέρωση του επενδυτικού κοινού, η εταιρεία ΕΚΔΟΤΙΚΟΣ ΟΡΓΑΝΙΣΜΟΣ ΛΙΒΑΝΗ ΑΒΕ ανακοινώνει το Οικονομικό Ημερολόγιο για το έτος 2020 σύμφωνα με τα άρθρα 4.1.2 και 4.1.3.15.1 του κανονισμού του Χρηματιστηρίου Αθηνών:

Ημερομηνία ανακοίνωσης της Ετήσιας Οικονομικής Έκθεσης στο Χρηματιστήριο Αθηνών: Τρίτη 23/6/2020

Η Εταιρεία υπενθυμίζει ότι η Ετήσια Οικονομική Έκθεση 2019 θα αναρτηθεί στην ιστοσελίδα της Εταιρείας www.livanis.gr την Τρίτη 23/6/2020

Ημερομηνία Τακτικής Γενικής Συνέλευσης: Δευτέρα 31/8/2020

Το Διοικητικό Συμβούλιο της εταιρείας προτείνει στην Ετήσια Τακτική Γενική Συνέλευση των Μετόχων τη μη διανομή μερίσματος για τη χρήση 2019. Σε οποιαδήποτε μεταβολή των ανωτέρω ημερομηνιών η εταιρεία θα ενημερώσει εγκαίρως το επενδυτικό κοινό

RSS Feed: DOLAnnouncements
Posted on: 23 June 2020 15:15
Author: ΙΛΥΔΑ Α.Ε.
Subject: ΑΝΑΚΟΙΝΩΣΗ ΟΙΚΟΝΟΜΙΚΟΥ ΗΜΕΡΟΛΟΓΙΟΥ

Full article link: http://dev-www1.helex.gr:8080/el/web/guest/companies-announcements-full-content/-/asset_publisher/bMe2sOcNyQuy/content/id/5462958

ΟΙΚΟΝΟΜΙΚΟ

ΗΜΕΡΟΛΟΓΙΟ ΕΤΟΥΣ 2020

Στα πλαίσια της ορθής, έγκυρης και έγκαιρης ενημέρωσης του επενδυτικού κοινού και σύμφωνα με τα άρθρα 4.1.2 (παρ. 1β) και 4.1.4.3.1 του Κανονισμού του Χρηματιστηρίου Αθηνών, όπως ισχύει σήμερα, η εταιρεία «ΙΛΥΔΑ ΑΝΩΝΥΜΟΣ ΕΜΠΟΡΙΚΗ ΚΑΙ ΚΑΤΑΣΚΕΥΑΣΤΙΚΗ ΕΤΑΙΡΕΙΑ ΣΥΣΤΗΜΑΤΩΝ ΠΛΗΡΟΦΟΡΙΚΗΣ ΚΑΙ ΠΑΡΟΧΗΣ ΥΠΗΡΕΣΙΩΝ» (εφεξής «**Εταιρεία**») ανακοινώνει το Οικονομικό Ημερολόγιο έτους 2020 το οποίο έχει ως εξής:

- Ημερομηνία ανακοίνωσης και δημοσίευσης στον τύπο των Ετήσιων συνοπτικών οικονομικών στοιχείων χρήσης 2019, που συνετάγησαν βάσει των ΔΛΠ/ΔΠΧΠ : 29 **Ιουνίου** 2020.
- Ημερομηνία Ετήσιας Τακτικής Γενικής Συνέλευσης των μετόχων : 24 **Ιουλίου** 2020.

Σημειώνεται ότι η Εταιρεία προτίθεται να προτείνει στην Ετήσια Τακτική Γενική Συνέλευση την μη διανομή οιασδήποτε μερίσματος ή καταβολή άλλης χρηματικής διανομής για την χρήση 2019.

Η Εταιρεία διατηρεί το δικαίωμα να μεταβάλει τις παραπάνω ημερομηνίες, εφόσον ενημερώσει εγκαίρως το επενδυτικό κοινό με τροποποίηση του παρόντος , σύμφωνα με τα οριζόμενα στον Κανονισμό του Χρηματιστηρίου Αθηνών .

RSS Feed: DOLAnnouncements
Posted on: 23 June 2020 16:12
Author: ΙΑΤΡΙΚΟ ΑΘΗΝΩΝ Ε.Α.Ε.
Subject: ΓΝΩΣΤΟΠΟΙΗΣΗ ΑΛΛΑΓΗΣ ΑΝΩΤΑΤΩΝ ΔΙΕΥΘΥΝΤΙΚΩΝ
ΣΤΕΛΕΧΩΝ

Full article link: http://dev-www1.helex.gr:8080/el/web/guest/companies-announcements-full-content/-/asset_publisher/bMe2sOcNyQuy/content/id/5462989

Η Εταιρεία ΙΑΤΡΙΚΟ ΑΘΗΝΩΝ Ε.Α.Ε., ενημερώνει το επενδυτικό κοινό ότι ο κ. Πέτρος Δ. Αδαμόπουλος αποχώρησε (λόγω συνταξιοδότησης), από τη θέση του Οικονομικού Διευθυντή της Εταιρείας.

Τα καθήκοντά του αναλαμβάνει ο Γενικός Οικονομικός Διευθυντής του Ομίλου Ιατρικού Αθηνών κ. Εμμανουήλ Μαρκόπουλος.

Η Εταιρεία ευχαριστεί τον κ. Πέτρο Αδαμόπουλο για την πολυετή προσφορά και συνεργασία του.

Ομολογιακά Δάνεια Επιχειρήσεων – Οργανωμένη Αγορά (Μετατρέψιμα)

Πλήθος Εισηγμένων Ομολογιών	Ονομαστική αξία	Τιμή έκδοσης	Σημερινό επιτόκιο	Ημερ. λήξης	Διάρκεια (έτη)	Σημείωση	Τοκομερίδιο		Μον. Διαπρα.	Ομόλογα Επιχειρήσεων	Κατωτ Τιμή	Ανωτ Τιμή	Τιμή κλεισ. Προηγ.	Κλείσιμο-ημ/νία	Όγκος	Αξία Συναλλαγών	Τελευταία εντολή			Μεγ έτους	
							Κοινό	Προτιμησιακό									Τιμή	Αγορ./ Πώλ.	Ημερομηνία		λαχ
171,246,551	0.30	0.30	1.00	11/10/2025	9	---	15	---	1	FORTHNET A.E. (Μ.Ο.Δ.)	---	---	---	---	---	---	10.0000	A	04/05/2020	100.0000	100.0000

Σημειώσεις Εταιρικών Ομολόγων

Ο Όγκος Συναλλαγών υπολογίζεται ως (Τεμάχια) * (Ονομαστική Τιμή). Η Αξία Συναλλαγών υπολογίζεται ως (Τεμάχια) * (Ονομαστική Τιμή) * (Τιμή %) + (Δεδουλευμένοι Τόκοι).

Οι τιμές συναλλαγών των ομολόγων υπολογίζονται ως ποσοστό επί τοις εκατό (%) της ονομαστικής τους τιμής.

Όλα τα ομόλογα έχουν Ονομαστική Αξία εκπεφρασμένη σε Ευρώ (εκτός εάν σημειώνεται διαφορετικά).

Ομολογιακά Δάνεια Επιχειρήσεων – Οργανωμένη Αγορά (Μη Μετατρέψιμα)

Πλήθος Εισηγμένων Ομολογιών	Ονομαστική αξία	Τιμή έκδοσης	Σημερινό επιτόκιο	Ημερ. λήξης	Διάρκεια (έτη)	Σημείωση	Τοκομερίδιο		Μον. Διασπ.	Ομόλογα Επιχειρήσεων	Δεδ. Τόκος	Αποδ. Λήξη	Κατωτ Τιμή	Ανωτ Τιμή	Τιμή κλεισ. Προηγ.	Κλείσιμο-ημ/νία	Όγκος	Αξία Συναλλαγών	Τελευταία εντολή			λαχ έτους	Μεγ έτους	
							Κοινό	Προτιμησιακό											Τιμή	Αγορ./ Πώλ.	Ημερομηνία			
175,000	1,000.00	1,000.00	3.40	26/07/2024	5	---	2	---	1	ΑΤΤΙCΑ Α.Ε. ΣΥΜΜΕΤΟΧΩΝ (Μη μετατρέψιμο)	14.1667	7.4580	85.0000	87.0000	86.3970	86.5000	22/06/2020	10,000	8,781.37	84.5100	A	23/06/2020	60.0000	100.0000
22,727	1,000.00	1,000.00	4.95	26/06/2023	5	---	4	---	1	B&F Α.Β.Ε.Ε. ΕΝΔΥΜΑΤΩΝ (Μη μετατρέψιμο)	24.8875	7.4240	92.0000	92.0000	92.0000	92.0000	22/06/2020	50,000	47,244.38	89.4550	A	23/06/2020	68.0000	94.9999
90,000	1,000.00	1,000.00	3.00	11/05/2023	5	---	5	---	1	CORAL Α.Ε. (Μη μετατρέψιμο)	3.7500	2.2020	101.8000	101.8000	101.8000	101.6180	22/06/2020	1,000	1,021.75	101.4000	A	23/06/2020	89.4200	105.0000
120,000	1,000.00	1,000.00	3.95	04/04/2025	7	---	5	---	1	ΓΕΚ ΤΕΡΝΑ Α.Ε. (Μη μετατρέψιμο)	8.7778	2.9330	102.0010	103.5000	103.2102	104.0000	22/06/2020	608,000	631,359.10	102.6100	A	23/06/2020	91.0000	107.2000
40,000,000	1.00	1.00	5.00	04/10/2021	5	---	15	---	1	HOUSEMARKET Α.Ε. (Μη Μετατρέψιμο)	0.0111	2.2700	102.1000	103.0000	102.9068	103.0000	22/06/2020	74,000	76,973.21	102.5000	A	23/06/2020	93.8736	105.1000
150,000	1,000.00	1,000.00	2.60	22/10/2026	7	---	2	---	1	ΤΕΡΝΑ ΕΝΕΡΓΕΙΑΚΗ Μ.Α.Ε.Χ. (Μη μετατρέψιμο)	4.6222	2.5550	99.0000	100.3000	100.0000	100.0680	19/06/2020	372,000	373,566.57	99.8000	A	23/06/2020	84.4000	102.8000
200,000	1,000.00	1,000.00	3.60	12/03/2026	7	---	3	---	1	ΑΕΡΟΠΟΡΙΑ ΑΙΓΑΙΟΥ Α.Ε. (Μη μετατρέψιμο)	10.5000	5.2720	91.2400	91.7500	91.4755	90.6470	22/06/2020	64,000	59,216.30	90.1000	A	23/06/2020	54.7313	107.3000

Σημειώσεις Εταιρικών Ομολόγων

Ο Όγκος Συναλλαγών υπολογίζεται ως (Τεμάχια) * (Ονομαστική Τιμή). Η Αξία Συναλλαγών υπολογίζεται ως (Τεμάχια) * (Ονομαστική Τιμή) * (Τιμή %) + (Δεδουλευμένοι Τόκοι).

Οι τιμές συναλλαγών των ομολόγων υπολογίζονται ως ποσοστό επί τοις εκατό (%) της ονομαστικής τους τιμής.

Όλα τα ομόλογα έχουν Ονομαστική Αξία εκπεφρασμένη σε Ευρώ (εκτός εάν σημειώνεται διαφορετικά).

Ομόλογα Ελληνικού Δημοσίου

Πλήθος Εισηγμ. Ομολογιών	Ονομ. αξία	Σημερινό επιτόκιο	Υπολογισμός Δεδουλευμένων	Ημερ/νία Λήξης [1]	Διάρκεια (έτη)	Σημείωση	Ημερομηνία Πληρ.	Αξία τρέχοντος	Μον. Διαπρ.	Ομόλογα Ελληνικού Δημοσίου	Κατωτ Τιμή	Ανωτ Τιμή	Τιμή κλεισ.	Προηγ. Κλείσιμο-ημ/νία	Όγκος	Αξία Συναλλαγών	Τελευταία εντολή Αγορ./ Πώλ. Ημερομηνία
3,000,000	1,000.00	4.38	Πργμ/Πργμ	01/08/2022	5	---	01/08	4.38	1	ΟΕΔ-ΣΤΘ-010822-05Χ-4,375-1,000	---	---	---	---	---	1.0000	A 28/11/2018
2,500,000	1,000.00	1.88	Πργμ/Πργμ	04/02/2035	15	---	04/02	1.88	1	ΟΕΔ-ΣΤΘ-040235-15Χ-1,875-1,000	---	---	---	---	---	---	---
2,500,000	1,000.00	3.45	Πργμ/Πργμ	02/04/2024	5	---	02/04	3.45	1	ΟΕΔ-ΣΤΘ-020424-05Χ-3,450-1,000	---	---	---	---	---	---	---
4,355,990,324	1.00	3.50	Πργμ/Πργμ	30/01/2023	5	---	01/02 - 31/01	3.50	1	ΟΕΔ-ΣΤΘ-300123-05Χ-3,500-1,00	---	---	---	94.5720 13/07/2018	---	---	1.0000 A 28/11/2018
5,962,747,327	1.00	3.75	Πργμ/Πργμ	30/01/2028	10	---	/02 - 01/02 - 31/	3.75	1	ΟΕΔ-ΣΤΘ-300128-10Χ-3,750-1,00	---	---	---	85.4610 13/07/2018	---	---	1.0000 A 28/11/2018
6,091,218,404	1.00	3.90	Πργμ/Πργμ	30/01/2033	15	---	/02 - 01/02 - 31/	3.90	1	ΟΕΔ-ΣΤΘ-300133-15Χ-3,900-1,00	---	---	---	78.6730 13/07/2018	---	---	1.0000 A 28/11/2018
4,805,399,486	1.00	4.00	Πργμ/Πργμ	30/01/2037	19	---	/02 - 01/02 - 31/	4.00	1	ΟΕΔ-ΣΤΘ-300137-19Χ-4,000-1,00	---	---	---	77.0370 13/07/2018	---	---	1.0000 A 28/11/2018
4,603,713,186	1.00	4.20	Πργμ/Πργμ	30/01/2042	24	---	/02 - 01/02 - 31/	4.20	1	ΟΕΔ-ΣΤΘ-300142-24Χ-4,200-1,00	---	---	---	77.7640 13/07/2018	---	---	1.0000 A 28/11/2018
550,418,123	1.00	3.65	Πργμ/Πργμ	24/02/2023	11	---	24/02	3.65	1	ΟΕΔ-ΣΤΘ-240223-11Χ-2,000-1,00	---	---	---	10.0000 22/06/2015	---	10.0000	A 11/07/2019
445,007,576	1.00	3.65	Πργμ/Πργμ	24/02/2024	12	---	24/02	3.65	1	ΟΕΔ-ΣΤΘ-240224-12Χ-2,000-1,00	---	---	---	10.0000 22/06/2015	---	---	---
423,674,226	1.00	3.65	Πργμ/Πργμ	24/02/2025	13	---	24/02	3.65	1	ΟΕΔ-ΣΤΘ-240225-13Χ-2,000-1,00	---	---	---	10.0000 22/06/2015	---	---	---
212,292,153	1.00	3.65	Πργμ/Πργμ	24/02/2026	14	---	24/02	3.65	1	ΟΕΔ-ΣΤΘ-240226-14Χ-2,000-1,00	---	---	---	10.0000 22/06/2015	---	---	---
160,621,352	1.00	3.65	Πργμ/Πργμ	24/02/2027	15	---	24/02	3.65	1	ΟΕΔ-ΣΤΘ-240227-15Χ-2,000-1,00	---	---	---	10.0000 22/06/2015	---	---	---
183,244,055	1.00	3.65	Πργμ/Πργμ	24/02/2028	16	---	24/02	3.65	1	ΟΕΔ-ΣΤΘ-240228-16Χ-2,000-1,00	---	---	---	10.0000 22/06/2015	---	---	---
164,802,894	1.00	3.65	Πργμ/Πργμ	24/02/2029	17	---	24/02	3.65	1	ΟΕΔ-ΣΤΘ-240229-17Χ-2,000-1,00	---	---	---	10.0000 22/06/2015	---	---	---
165,460,943	1.00	3.65	Πργμ/Πργμ	24/02/2030	18	---	24/02	3.65	1	ΟΕΔ-ΣΤΘ-240230-18Χ-2,000-1,00	---	---	---	10.0000 22/06/2015	---	---	---
129,007,241	1.00	3.65	Πργμ/Πργμ	24/02/2031	19	---	24/02	3.65	1	ΟΕΔ-ΣΤΘ-240231-19Χ-2,000-1,00	---	---	---	10.0000 22/06/2015	---	---	---
126,192,683	1.00	3.65	Πργμ/Πργμ	24/02/2032	20	---	24/02	3.65	1	ΟΕΔ-ΣΤΘ-240232-20Χ-2,000-1,00	---	---	---	10.0000 22/06/2015	---	---	---
146,905,168	1.00	3.65	Πργμ/Πργμ	24/02/2033	21	---	24/02	3.65	1	ΟΕΔ-ΣΤΘ-240233-21Χ-2,000-1,00	---	---	---	10.0000 22/06/2015	---	---	---
154,475,606	1.00	3.65	Πργμ/Πργμ	24/02/2034	22	---	24/02	3.65	1	ΟΕΔ-ΣΤΘ-240234-22Χ-2,000-1,00	---	---	---	10.0000 22/06/2015	---	---	---
144,429,441	1.00	3.65	Πργμ/Πργμ	24/02/2035	23	---	24/02	3.65	1	ΟΕΔ-ΣΤΘ-240235-23Χ-2,000-1,00	---	---	---	10.0000 22/06/2015	---	---	---
166,211,676	1.00	3.65	Πργμ/Πργμ	24/02/2036	24	---	24/02	3.65	1	ΟΕΔ-ΣΤΘ-240236-24Χ-2,000-1,00	---	---	---	10.0000 22/06/2015	---	---	---
145,461,669	1.00	3.65	Πργμ/Πργμ	24/02/2037	25	---	24/02	3.65	1	ΟΕΔ-ΣΤΘ-240237-25Χ-2,000-1,00	---	---	---	10.0000 22/06/2015	---	---	---
146,941,087	1.00	3.65	Πργμ/Πργμ	24/02/2038	26	---	24/02	3.65	1	ΟΕΔ-ΣΤΘ-240238-26Χ-2,000-1,00	---	---	---	10.0000 22/06/2015	---	---	---
135,115,612	1.00	3.65	Πργμ/Πργμ	24/02/2039	27	---	24/02	3.65	1	ΟΕΔ-ΣΤΘ-240239-27Χ-2,000-1,00	---	---	---	10.0000 22/06/2015	---	---	---
141,909,637	1.00	3.65	Πργμ/Πργμ	24/02/2040	28	---	24/02	3.65	1	ΟΕΔ-ΣΤΘ-240240-28Χ-2,000-1,00	---	---	---	10.0000 22/06/2015	---	---	---
136,788,720	1.00	3.65	Πργμ/Πργμ	24/02/2041	29	---	24/02	3.65	1	ΟΕΔ-ΣΤΘ-240241-29Χ-2,000-1,00	---	---	---	10.0000 22/06/2015	---	---	---
163,643,410	1.00	3.65	Πργμ/Πργμ	24/02/2042	30	---	24/02	3.65	1	ΟΕΔ-ΣΤΘ-240242-30Χ-2,000-1,00	---	---	---	10.0000 22/06/2015	---	---	---
4,000,000	1,000.00	3.88	Πργμ/Πργμ	12/03/2029	10	---	12/03	3.88	1	ΟΕΔ-ΣΤΘ-120329-10Χ-3,875-1,0000	---	---	---	---	---	100.0000	A 15/10/2019
503,753	1,000.00	0.32	FLR Πργμ/360	16/09/2021	2	---	16/03 - 16/09	---	1	ΟΕΔ-ΚΥΜ-160921-02Χ-0,319-1,000	---	---	---	---	---	---	---
3,000,000	1,000.00	3.38	Πργμ/Πργμ	15/02/2025	7	---	15/02	3.38	1	ΟΕΔ-ΣΤΘ-150225-07Χ-3,375-1,000	---	---	---	---	---	---	---
250,250	1,000.00	2.90	Πργμ/Πργμ	20/03/2023	4	---	20/03	2.90	1	ΟΕΔ-ΣΤΘ-200323-04Χ-2,900-1,000	---	---	---	---	---	---	---
964,000	1,000.00	3.25	Πργμ/Πργμ	20/03/2025	6	---	20/03	3.25	1	ΟΕΔ-ΣΤΘ-200325-06Χ-3,250-1,000	---	---	---	---	---	---	---
2,100,000	1,000.00	3.55	Πργμ/Πργμ	20/03/2026	7	---	20/03	3.55	1	ΟΕΔ-ΣΤΘ-200326-07Χ-3,550-1,000	---	---	---	---	---	---	---

Σημειώσεις Ομολόγων Ελλ. Δημοσίου

Ο Όγκος Συναλλαγών υπολογίζεται ως (Τεμάχια) * (Ονομαστική Τιμή). Η Αξία Συναλλαγών υπολογίζεται ως (Τεμάχια) * (Ονομαστική Τιμή) * (Τιμή %) + (Δεδουλευμένοι Τόκοι)

Η Αξία του τρέχοντος τοκομεριδίου για τις εκδόσεις Ονομαστικής Αξίας 0,01 ευρώ, αναφέρεται σε Ονομαστική Αξία 100 ευρώ.

FLR (= Floating Interest Rate) Ομόλογο Μεταβλητού Επιτοκίου.

[1] - Η Ημερομηνία Λήξης της τοκοφόρου περιόδου και η Ημερομηνία Πληρωμής του τοκομεριδίου.

Ομόλογα Ελληνικού Δημοσίου

Πλήθος Εισηγμ. Ομολογιών	Ονομ. αξία	Σημερινό επιτόκιο	Υπολογισμός Δεδουλευμένων	Ημερ/νία Λήξης [1]	Διάρκεια (έτη)	Σημείωση	Ημερομηνία Πληρ.	Αξία τρέχοντος	Μον. Διαπρ.	Ομόλογα Ελληνικού Δημοσίου	Κατωτ Τιμή	Ανωτ Τιμή	Τιμή κλεισ.	Προηγ. Κλείσιμο-ημ/νία	Όγκος	Αξία Συναλλαγών	Τελευταία εντολή Αγορ./ Πώλ. Ημερομηνία
3,000,000	1,000.00	1.50	Πργμ/Πργμ	18/06/2030	10	---	18/06	1.50	1	ΟΕΔ-ΣΤΘ-180630-10Χ-1,500-1,000	---	---	---	---	---	---	---
3,314,250	1,000.00	3.25	Πργμ/Πργμ	20/03/2050	30	---	20/03	3.25	1	ΟΕΔ-ΣΤΘ-200350-30Χ-3,250-1,000	---	---	---	---	---	---	---
2,000,000	1,000.00	2.00	Πργμ/Πργμ	22/04/2027	7	---	22/04	2.00	1	ΟΕΔ-ΣΤΘ-220427-07Χ-2,000-1,000	---	---	---	---	---	---	99.9000 A 22/04/2020
2,500,000	1,000.00	1.88	Πργμ/Πργμ	23/07/2026	7	---	23/07	1.88	1	ΟΕΔ-ΣΤΘ-230726-07Χ-1,875-1,000	---	---	---	---	---	---	---

Σημειώσεις Ομολόγων Ελλ. Δημοσίου

Ο Όγκος Συναλλαγών υπολογίζεται ως (Τεμάχια) * (Ονομαστική Τιμή). Η Αξία Συναλλαγών υπολογίζεται ως (Τεμάχια) * (Ονομαστική Τιμή) * (Τιμή %) + (Δεδουλευμένοι Τόκοι)

Η Αξία του τρέχοντος τοκομεριδίου για τις εκδόσεις Ονομαστικής Αξίας 0,01 ευρώ, αναφέρεται σε Ονομαστική Αξία 100 ευρώ.

FLR (= Floating Interest Rate) Ομόλογο Μεταβλητού Επιτοκίου.

[1] - Η Ημερομηνία Λήξης της τοκοφόρου περιόδου και η Ημερομηνία Πληρωμής του τοκομεριδίου.

Ημερήσιο Δελτίο Τιμών

Έτος: 141 Αύξων Αριθμός Συνεδρίασης: 115

Ενότητα 5: Ομόλογα Ελληνικού Δημοσίου Διαπραγματεύσιμα με τη Μέθοδο Εκφώνησης - Αντιφώνησης

Τρίτη, 23 Ιουνίου, 2020

Ομόλογα σε Κυκλοφορία	Νόμισμα / Ελάχιστη διαπραγ.	Ημερομηνία Πληρ.	Αξία τρέχοντος τοκομεριδίου	Σημείωση	Τοκομερίδιο	Μονάδα διαπίσης	Ημερ/νία Έκδοσης	Διάρκεια (έτη)	Σημερινό επιτόκιο	Υ.Δ.Τ σε ημέρες	Ομόλογα	Τελευταία τιμή προηγ.	Τελευτ. Τιμή	Εκφ. τοις μετρητοίς (€) Αγορ. / Πώλ Ημερομηνία	Συναλλαγές σε τμχ	Ελάχιστο ζωής	Μέγιστο ζωής		
Νομικών Προσώπων και Εταιρειών σε Συνάλλαγμα και Ευρο																			
0	GBP / 10	01/12	0.25	---	63	1	01/12/1928	100	2.5	360	Ε.Κ.Τ.Ε.	---	---	---	---	---	---		
103,746	GBP / 10	01/12	0.25	---	61	1	01/12/1930	98	2.5	360	Ε.Κ.Τ.Ε. σειρά	2.27	05/02/1996	2.27	Π	05/02/1996	---	2.27	2.27

Σημειώσεις Ομολόγων Ελλ. Δημοσίου

Υ.Δ.Τ: Υπολογισμός Δεδουλευμένων Τόκων.

FLR (= Floating Interest Rate) Ομόλογο Μεταβλητού Επιτοκίου.

Η ελάχιστη διαπραγματεύσιμη Ονομαστική Αξία για όλους τους Άυλους Τίτλους του Δημοσίου είναι τα 100 Ευρώ. (μψρ-0)

Πίνακας Μελών Χρηματιστηρίου Αθηνών και Μελών ΕΤ.ΕΚ.

Επωνυμία	Τηλέφωνο	Φαξ	Αγορά Μετοχών			Αγορά Παραγώγων		Μέλη ΕΤ.ΕΚ.	
			Μέλος Αγοράς	Μέλος εξ Αποστάσεως	Ειδικός Διαπρήτης	Διαπρήτης	Ειδικός Διαπρήτης	Γενικό Εκκαθιστικό	Άμεσο Εκκαθιστικό
AEONIC SECURITIES C.I.F. P.L.C.				a					
ΛΑΪΟΥ 6, ΓΡ. 301B, ANNA COURT ,	35725337600								
ALPHA ΤΡΑΠΕΖΑ Α.Ε.								a	
ΣΤΑΔΙΟΥ 40, ΑΘΗΝΑ	(210)-3265546	(210)-3265811							
ΛΕΩΦ. ΑΘΗΝΩΝ 103, ΑΘΗΝΑ	+30 2103436820	210-3436270							
ΣΤΑΔΙΟΥ 40, ΑΘΗΝΑ	(210)-3260000	(210)-3264116							
ARGUS STOCKBROKERS LTD			a	a		a			
25 ΛΕΩΦΟΡΟΣ ΔΗΜΟΣΘΕΝΗ ΣΕΒΕΡΗ 25 ,	0035722717000								
ATLANTIC SECURITIES LTD			a						
ΠΡΟΔΡΟΜΟΥ 37 37,	0035722445400								
ATLANTIC SECURITIES LTD				a					
ΠΡΟΔΡΟΜΟΥ 37 ,	0035722445400								
ΑΧΩΝ ΧΡΗΜΑΤΙΣΤΗΡΙΑΚΗ Α.Ε.Π.Ε.Υ.			a			a			
ΣΤΑΔΙΟΥ 48 48, ΑΘΗΝΑ	2103363800								
ΒΕΤΑ ΧΡΗΜΑΤΙΣΤΗΡΙΑΚΗ Α.Ε.Π.Ε.Υ.			a		a	a			a
Λ.ΑΛΕΞΑΝΔΡΑΣ 29 29 ,ΑΘΗΝΑ	2106478930								
BNP PARIBAS SECURITIES SERVICES								a	
ΛΑΜΨΑΚΟΥ 2 2, ΑΘΗΝΑ	2107468500								
BOFA SECURITIES EUROPE SA			a	a					
112 AVENUE KL?BER 75116 ,	+33 153655555								
CAPITAL ΑΧΕΠΕΥ			a			a			
ΜΗΤΡΟΠΟΛΕΩΣ 58 58, ΑΘΗΝΑ	2103369700								
CFS ΧΡΗΜΑΤΙΣΤΗΡΙΑΚΗ Α.Ε.Π.Ε.Υ.			a						
ΠΑΠΑΡΡΗΓΟΠΟΥΛΟΥ 3 3, ΑΘΗΝΑ	2103360800								
CITIGROUP GLOBAL MARKETS EUROPE AG			a	a					
REUTERWEG 16 FRANKFURT 16,	+49 691366-0								
CITIGROUP GLOBAL MARKETS LIMITED			a	a					
33 CANADA SQUARE -CANARY WHARF 1,	+44 02079864000								
CREDIT SUISSE SECURITIES (EUROPE) LIMITED			a	a					
ONE CABOT SQUARE 1 , LONDON	+44 2078888888								
CREDIT SUISSE SECURITIES SOCIEDAD DE VALORES SA			a	a					
CALLE AYALA 42, 3A PLANTA-B MADRID ,	+34917916000								
DEUTSCHE BANK AG				a					
GREAT WINCHESTER STREET 1 , LONDON	+44 20 754 54209	00441133361437							
EUROBANK EQUITIES Α.Ε.Π.Ε.Υ.			a		a	a	a		a
ΦΙΛΕΛΛΗΝΩΝ 10 & ΞΕΝΟΦΩΝΤΟΣ 13 , ΑΘΗΝΑ	2103720000								
EUROCORP Α.Ε.Π.Ε.Υ.			a			a			a
ΠΛ.ΦΙΛΙΚΗΣ ΕΤΑΙΡΕΙΑΣ 14 14, ΑΘΗΝΑ	2107263600								
EUROTRUST ΧΡΗΜΑΤΙΣΤΗΡΙΑΚΗ Α.Ε.Π.Ε.Υ.			a						
ΣΕΒΑΣΤΟΥΠΟΛΕΩΣ 113 113, ΑΘΗΝΑ	2103363100								
EUROXX ΧΡΗΜΑΤΙΣΤΗΡΙΑΚΗ Α.Ε.Π.Ε.Υ.			a		a	a	a		a
ΠΑΛΛΑΙΟΛΟΓΟΥ 7, ΧΑΛΑΝΔΡΙ	(210)-6879400	(210)-6879401							
ΠΑΛΛΑΙΟΛΟΓΟΥ 7, ΧΑΛΑΝΔΡΙ	+30 2106879400	210-6879401							
GLOBAL CAPITAL SECURITIES & FINANCIAL SERVICES LTD			a	a					
Λ.ΑΡΧΙΕΠΙΣΚΟΠΟΥ ΜΑΚΑΡΙΟΥ Γ50 50,	0035722710710								
HSBC FRANCE								a	
Λ.ΜΕΣΣΟΓΕΙΩΝ 109-111 109-111,	2106960000								
INDEX ΧΡΗΜΑΤΙΣΤΗΡΙΑΚΗ Α.Ε.Π.Ε.Υ.			a						
ΔΡΑΓΑΤΣΑΝΙΟΥ 6 6, ΑΘΗΝΑ	2103213920								
ΛΑΙΚΙ FINANCIAL SERVICES LTD				a					
ΛΕΩΦ. ΒΥΡΩΝΟΣ 26, ΛΕΥΚΩΣΙΑ ΚΥΠΡΟΥ	357 22367367	357 22718567							
MEGA EQUITY SECURITIES & FINANCIAL SERVICES PUBLIC LTD			a	a		a			
ΛΕΩΦ.ΓΡΙΒΑ ΔΙΓΕΝΗ 42-44 42-44,	0035722711711								
MERIT ΧΡΗΜΑΤΙΣΤΗΡΙΑΚΗ Α.Ε.Π.Ε.Υ.			a		a	a			a
ΣΟΦΟΚΛΕΟΥΣ 5 5, ΑΘΗΝΑ	2103671880								
MERRILL LYNCH INTERNATIONAL			a	a					
2 KING EDWARD STREET 2 , LONDON	+44 20276281000								
NUNTIUS ΧΡΗΜΑΤΙΣΤΗΡΙΑΚΗ Α.Ε.Π.Ε.Υ.			a						
ΔΡΑΓΑΤΣΑΝΙΟΥ 6 6, ΑΘΗΝΑ	2103350599								
ONE PLUS CAPITAL LIMITED			a	a					
75 PRODROMOU AVENUE NICOSIA 1307 ,	35722873760								
PROCHOICE CHRIMATISTIRIAKI LTD			a	a					
ΛΕΩΦ.ΣΠΥΡΟΥ ΚΥΠΡΙΑΝΟΥ 57, ΑΚΙΝΗΤΑ Φ 57,	035724661192								

Πίνακας Μελών Χρηματιστηρίου Αθηνών και Μελών ΕΤ.ΕΚ.

Επωνυμία	Τηλέφωνο	Φαξ	Αγορά Μετοχών			Αγορά Παραγώγων		Μέλη ΕΤ.ΕΚ.	
			Μέλος Αγοράς	Μέλος εξ Αποστάσεως	Ειδικός Διαπρήτης	Διαπρήτης	Ειδικός Διαπρήτης	Γενικό Εκκαθ/στικό	Άμεσο Εκκαθ/στικό
SHARELINK SECURITIES & FINANCIAL SERVICES LTD			a	a		a			
HOUSE-ΘΕΟΤΟΚΗ 6 ΜΕΓΑΡΟ ΕΛΛΗΝΑ 6 ,	+357 22554200								
SOCIETE GENERALE S.A.			a	a		a			
17 COURS VALMY, CEDEX ,	+157290504								
SOLIDUS SECURITIES Α.Ε.Π.Ε.Υ.			a			a			a
ΛΟΥΙΖΗΣ ΡΙΑΝΚΟΥΡ 64 64, ΑΘΗΝΑ	2106900600								
THE CYPRUS INVESTMENT & SECURITIES CORPORATION LTD			a	a					
ΛΕΩΦ. ΛΕΜΕΣΟΥ 154 154,	0035722121700								
UBS EUROPE SE			a	a					
OPERNTURM, BOCKENHEIMER LANDSTRASSE 2-4 ,	496921790								
UBS LIMITED				a					
FINSBURY AVENUE 1 , LONDON	+44 2075687135								
Α. ΣΑΡΡΗΣ ΧΡΗΜΑΤΙΣΤΗΡΙΑΚΗ Α.Ε.Π.Ε.Υ.			a						
ΔΡΑΓΑΤΣΑΝΙΟΥ 6 6, ΑΘΗΝΑ	2103367700								
ΑΛΦΑ FINANCE ΑΕΠΕΥ			a		a	a	a		a
ΜΕΡΛΙΝ 5 5, ΑΘΗΝΑ	2103677400								
Γ. Α. ΠΕΡΒΑΝΑΣ ΧΡΗΜΑΤΙΣΤΗΡΙΑΚΗ Α.Ε.Π.Ε.Υ			a						
ΣΟΦΟΚΛΕΟΥΣ 7-9 7-9, ΑΘΗΝΑ	2103727200								
ΔΥΝΑΜΙΚΗ ΧΡΗΜΑΤΙΣΤΗΡΙΑΚΗ Α.Ε.Π.Ε.Υ			a			a			a
ΤΡΑΛΛΕΩΝ 2 & Λ.ΣΥΓΓΡΟΥ 223 , ΝΕΑ ΣΜΥΡΝΗ	2103677700								
ΕΘΝΙΚΗ ΤΡΑΠΕΖΑ ΤΗΣ ΕΛΛΑΔΟΣ Α.Ε.			a		a	a			a
ΑΚΑΔΗΜΙΑΣ 68, ΑΘΗΝΑ	(210)-3328817	(210)-3328678							
ΑΙΟΛΟΥ 86, ΑΘΗΝΑ	(210)-3341000	(210)-3228187							
ΕΘΝΙΚΗ ΧΡΗΜΑΤΙΣΤΗΡΙΑΚΗ Α.Ε.Π.Ε.Υ.			a		a	a	a		
ΛΕΩΦ. ΚΗΦΙΣΙΑΣ 66 (ΚΤΗΡΙΟ Α) 66, ΜΑΡΟΥΣΙ	2107720000								
ΕΛΛΗΝΙΚΗ ΤΡΑΠΕΖΑ (ΕΠΕΝΔΥΣΕΙΣ) ΛΤΔ				a					
ΛΕΩΦ.ΚΥΡΙΑΚΟΥ ΜΑΤΣΗ 31 - ΤΘ 24747 , ΛΕΥΚΩΣΙΑ ΚΥΠΡΟΥ	+357 22500100	357 22500110							
ΕΛΛΗΝΟΑΜΕΡΙΚΑΝΙΚΗ ΧΡΗΜΑΤΙΣΤΗΡΙΑΚΗ ΑΕΠΕΥ			a		a	a			a
ΑΝΔΡΕΑ ΠΑΠΑΝΔΡΕΟΥ 27 27, ΜΑΡΟΥΣΙ	2103311100								
Ι. Χ. ΜΑΥΡΙΚΗΣ ΧΡΗΜΑΤΙΣΤΗΡΙΑΚΗ Α.Ε.Π.Ε.Υ			a						
ΣΟΦΟΚΛΕΟΥΣ 5 5, ΑΘΗΝΑ	2103216730								
ΚΑΠΠΑ ΧΡΗΜΑΤΙΣΤΗΡΙΑΚΗ Α.Ε.Π.Ε.Υ.			a			a			
ΒΑΛΛΑΩΡΙΤΟΥ 15 15, ΑΘΗΝΑ	2103678600								
ΚΑΡΑΜΑΝΩΦ ΧΡΗΜΑΤΙΣΤΗΡΙΑΚΗ Α.Ε.Π.Ε.Υ.			a			a			
ΠΛ.ΑΓ.ΘΕΟΔΩΡΩΝ 2 2, ΑΘΗΝΑ	2103212947								
ΚΥΚΛΟΣ ΧΡΗΜΑΤΙΣΤΗΡΙΑΚΗ Α.Ε.Π.Ε.Υ.			a			a			a
ΠΑΝΕΠΙΣΤΗΜΙΟΥ 39 39, ΑΘΗΝΑ	2103364300								
ΛΕΩΝ ΔΕΠΟΛΑΣ ΧΡΗΜΑΤΙΣΤΗΡΙΑΚΗ Α.Ε.Π.Ε.Υ.			a		a	a			
ΧΡΗΣΤΟΥ ΛΑΔΑ 1 1, ΑΘΗΝΑ	2103213276 -28								
Ν. ΧΡΥΣΟΧΟΙΔΗΣ ΧΡΗΜΑΤΙΣΤΗΡΙΑΚΗ Α.Ε.Π.Ε.Υ			a			a			a
ΣΟΦΟΚΛΕΟΥΣ 7-9 7-9, ΑΘΗΝΑ	2103213913								
ΠΑΝΤΕΛΑΚΗΣ ΧΡΗΜΑΤΙΣΤΗΡΙΑΚΗ Α.Ε.Π.Ε.Υ			a		a	a	a		
ΕΘΝΙΚΗΣ ΑΝΤΙΣΤΑΣΕΩΣ 57, ΚΤΙΡΙΟ Β 57, ΧΑΛΑΝΔΡΙ	2106965000								
ΠΕΙΡΑΙΩΣ Α.Ε.Π.Ε.Υ.			a		a	a	a		a
ΣΤΑΔΙΟΥ 10 10, ΑΘΗΝΑ	2103354100								
ΠΗΓΑΣΟΣ ΧΡΗΜΑΤΙΣΤΗΡΙΑΚΗ Α.Ε.Π.Ε.Υ.			a			a			
ΒΑΛΛΑΩΡΙΤΟΥ 17 & ΑΜΕΡΙΚΗΣ 17 , ΑΘΗΝΑ	2103670700								
ΣΤ. ΕΜ. ΛΑΥΡΕΝΤΑΚΗΣ ΧΡΗΜΑΤΙΣΤΗΡΙΑΚΗ Α.Ε.Π.Ε.Υ.			a			a			
ΣΟΦΟΚΛΕΟΥΣ 7-9 7-9, ΑΘΗΝΑ	2103213336								
ΤΡΑΠΕΖΑ EUROBANK ΑΕ									a
ΟΘΩΝΟΣ 8 , ΑΘΗΝΑ	2103337000								
ΤΡΑΠΕΖΑ ΟΡΤΙΜΑ BANK Α.Ε.			a		a	a	a		a
ΑΙΓΙΑΛΕΙΑΣ 32 & ΠΑΡΑΔΕΙΣΟΥ 32 , ΜΑΡΟΥΣΙ	2108173111								
ΤΡΑΠΕΖΑ ΠΕΙΡΑΙΩΣ Α.Ε.			a			a			a
ΑΜΕΡΙΚΗΣ 4, ΑΘΗΝΑ	(210)-3335000	(210)-3335079							
	(210)-3335918	(210)-3254207							
ΑΜΕΡΙΚΗΣ 4, ΑΘΗΝΑ	+30 2103335000	210-3335079							

Πίνακας Μετοχών Υπό Ειδική Διαπραγμάτευση

Χρεόγραφο	Κατηγορία Διαπραγμάτευσης
Ειδικός Διαπραγματευτής	Έναρξη Ειδικής Διαπραγμάτευσης
MLS ΠΛΗΡΟΦΟΡΙΚΗ (ΚΟ)	Κατάσταση σε Αναστολή
ΠΕΙΡΑΙΩΣ Α.Ε.Π.Ε.Υ.	01/08/2019
ALPHA ETF FTSE Athex Large Cap	Διαπραγματεύσιμα Αμοιβαία Κεφάλαια (Δ.Α.Κ.)
ΑΛΦΑ FINANCE ΑΕΠΕΥ	02/01/1900
ΕΘΝΙΚΗ ΧΡΗΜΑΤΙΣΤΗΡΙΑΚΗ Α.Ε.Π.Ε.Υ.	02/01/1900
A.S. COMPANY (ΚΟ)	Κύρια Αγορά
EUROBANK EQUITIES Α.Ε.Π.Ε.Υ.	01/04/2019
ALPHA BANK (ΚΟ)	Κύρια Αγορά
EUROBANK EQUITIES Α.Ε.Π.Ε.Υ.	22/10/2006
MERIT ΧΡΗΜΑΤΙΣΤΗΡΙΑΚΗ Α.Ε.Π.Ε.Υ.	03/09/2012
ΑΛΦΑ FINANCE ΑΕΠΕΥ	29/02/2016
ΕΘΝΙΚΗ ΧΡΗΜΑΤΙΣΤΗΡΙΑΚΗ Α.Ε.Π.Ε.Υ.	02/01/1900
ΕΛΛΗΝΟΑΜΕΡΙΚΑΝΙΚΗ ΧΡΗΜΑΤΙΣΤΗΡΙΑΚΗ ΑΕΠΕΥ	25/07/2014
ΛΕΩΝ ΔΕΠΟΛΑΣ ΧΡΗΜΑΤΙΣΤΗΡΙΑΚΗ Α.Ε.Π.Ε.Υ.	04/01/2016
ΠΕΙΡΑΙΩΣ Α.Ε.Π.Ε.Υ.	28/05/2009
ΑΤΤΙΚΑ ΣΥΜΜΕΤΟΧΩΝ (ΚΟ)	Κύρια Αγορά
ΕΛΛΗΝΟΑΜΕΡΙΚΑΝΙΚΗ ΧΡΗΜΑΤΙΣΤΗΡΙΑΚΗ ΑΕΠΕΥ	28/12/2017
ΑΤΤΙΚΑ BANK Α.Τ.Ε. (ΚΟ)	Κύρια Αγορά
EUROBANK EQUITIES Α.Ε.Π.Ε.Υ.	11/11/2019
EUROXX ΧΡΗΜΑΤΙΣΤΗΡΙΑΚΗ Α.Ε.Π.Ε.Υ.	22/01/2016
ΠΕΙΡΑΙΩΣ Α.Ε.Π.Ε.Υ.	20/09/2017
AUTOHELLAS (ΚΟ)	Κύρια Αγορά
EUROXX ΧΡΗΜΑΤΙΣΤΗΡΙΑΚΗ Α.Ε.Π.Ε.Υ.	02/07/2018
ΑΛΦΑ FINANCE ΑΕΠΕΥ	01/07/2019
AVE (ΚΟ)	Κύρια Αγορά
EUROXX ΧΡΗΜΑΤΙΣΤΗΡΙΑΚΗ Α.Ε.Π.Ε.Υ.	05/06/2020
BRIQ PROPERTIES (ΚΟ)	Κύρια Αγορά
EUROBANK EQUITIES Α.Ε.Π.Ε.Υ.	09/09/2019
BYTE COMPUTER (ΚΟ)	Κύρια Αγορά
MERIT ΧΡΗΜΑΤΙΣΤΗΡΙΑΚΗ Α.Ε.Π.Ε.Υ.	04/08/2008
CENERGY HOLDINGS (ΚΑ)	Κύρια Αγορά
EUROBANK EQUITIES Α.Ε.Π.Ε.Υ.	02/01/2016
ΑΛΦΑ FINANCE ΑΕΠΕΥ	02/01/2016
CNL CAPITAL (ΚΟ)	Κύρια Αγορά
MERIT ΧΡΗΜΑΤΙΣΤΗΡΙΑΚΗ Α.Ε.Π.Ε.Υ.	01/10/2018
COCA-COLA HBC AG (ΚΟ)	Κύρια Αγορά
ΕΘΝΙΚΗ ΧΡΗΜΑΤΙΣΤΗΡΙΑΚΗ Α.Ε.Π.Ε.Υ.	02/01/1900
ΠΕΙΡΑΙΩΣ Α.Ε.Π.Ε.Υ.	04/05/2015
EUROBANK HOLDINGS (ΚΟ)	Κύρια Αγορά
EUROBANK EQUITIES Α.Ε.Π.Ε.Υ.	01/06/2012
MERIT ΧΡΗΜΑΤΙΣΤΗΡΙΑΚΗ Α.Ε.Π.Ε.Υ.	06/11/2017
ΑΛΦΑ FINANCE ΑΕΠΕΥ	09/01/2006
ΕΘΝΙΚΗ ΧΡΗΜΑΤΙΣΤΗΡΙΑΚΗ Α.Ε.Π.Ε.Υ.	02/01/1900
ΕΛΛΗΝΟΑΜΕΡΙΚΑΝΙΚΗ ΧΡΗΜΑΤΙΣΤΗΡΙΑΚΗ ΑΕΠΕΥ	25/07/2014
ΛΕΩΝ ΔΕΠΟΛΑΣ ΧΡΗΜΑΤΙΣΤΗΡΙΑΚΗ Α.Ε.Π.Ε.Υ.	30/11/2018
ΠΕΙΡΑΙΩΣ Α.Ε.Π.Ε.Υ.	28/09/2009
FOURLIS ΣΥΜΜΕΤΟΧΩΝ (ΚΟ)	Κύρια Αγορά
EUROBANK EQUITIES Α.Ε.Π.Ε.Υ.	01/12/2016
ΠΕΙΡΑΙΩΣ Α.Ε.Π.Ε.Υ.	06/03/2017
INTERCONTINENTAL (ΚΟ)	Κύρια Αγορά
ΛΕΩΝ ΔΕΠΟΛΑΣ ΧΡΗΜΑΤΙΣΤΗΡΙΑΚΗ Α.Ε.Π.Ε.Υ.	03/06/2019
INTRACOM HOLDINGS (ΚΟ)	Κύρια Αγορά
ΛΕΩΝ ΔΕΠΟΛΑΣ ΧΡΗΜΑΤΙΣΤΗΡΙΑΚΗ Α.Ε.Π.Ε.Υ.	08/10/2018
JUMBO (ΚΟ)	Κύρια Αγορά
EUROBANK EQUITIES Α.Ε.Π.Ε.Υ.	25/05/2020
MERIT ΧΡΗΜΑΤΙΣΤΗΡΙΑΚΗ Α.Ε.Π.Ε.Υ.	06/11/2017
ΠΕΙΡΑΙΩΣ Α.Ε.Π.Ε.Υ.	06/03/2017
LAMDA DEVELOPMENT (ΚΟ)	Κύρια Αγορά
EUROBANK EQUITIES Α.Ε.Π.Ε.Υ.	08/12/2014
ΠΑΝΤΕΛΑΚΗΣ ΧΡΗΜΑΤΙΣΤΗΡΙΑΚΗ Α.Ε.Π.Ε.Υ.	06/11/2017
ΠΕΙΡΑΙΩΣ Α.Ε.Π.Ε.Υ.	29/06/2017
MARFIN INVESTMENT GROUP (ΚΟ)	Κύρια Αγορά
ΠΕΙΡΑΙΩΣ Α.Ε.Π.Ε.Υ.	02/02/2009
PROFILE (ΚΟ)	Κύρια Αγορά
ΠΑΝΤΕΛΑΚΗΣ ΧΡΗΜΑΤΙΣΤΗΡΙΑΚΗ Α.Ε.Π.Ε.Υ.	01/07/2019
QUEST ΣΥΜΜΕΤΟΧΩΝ (ΚΟ)	Κύρια Αγορά
ΒΕΤΑ ΧΡΗΜΑΤΙΣΤΗΡΙΑΚΗ Α.Ε.Π.Ε.Υ.	26/03/2018
EUROBANK EQUITIES Α.Ε.Π.Ε.Υ.	28/01/2019

Πίνακας Μετοχών Υπό Ειδική Διαπραγμάτευση

Χρεόγραφο	Κατηγορία Διαπραγμάτευσης
Ειδικός Διαπραγματευτής	Έναρξη Ειδικής Διαπραγμάτευσης
ΤΙΤΑΝ CEMENT (ΚΑ)	Κύρια Αγορά
EUROBANK EQUITIES Α.Ε.Π.Ε.Υ.	06/11/2019
ΥΙΟΗΛΣΟ SA/NV (ΚΑ)	Κύρια Αγορά
EUROBANK EQUITIES Α.Ε.Π.Ε.Υ.	04/03/2014
MERIT ΧΡΗΜΑΤΙΣΤΗΡΙΑΚΗ Α.Ε.Π.Ε.Υ.	17/03/2014
ΑΛΦΑ FINANCE ΑΕΠΕΥ	11/03/2008
ΑΒΑΣ Α.Ε. (ΚΟ)	Κύρια Αγορά
EUROBANK EQUITIES Α.Ε.Π.Ε.Υ.	14/12/2015
ΑΔΜΗΕ ΣΥΜΜΕΤΟΧΩΝ Α.Ε. (ΚΟ)	Κύρια Αγορά
ΕΛΛΗΝΟΑΜΕΡΙΚΑΝΙΚΗ ΧΡΗΜΑΤΙΣΤΗΡΙΑΚΗ ΑΕΠΕΥ	09/03/2020
ΠΕΙΡΑΙΩΣ Α.Ε.Π.Ε.Υ.	29/06/2017
ΓΕΚ ΤΕΡΝΑ (ΚΟ)	Κύρια Αγορά
ΠΕΙΡΑΙΩΣ Α.Ε.Π.Ε.Υ.	29/08/2019
ΔΕΗ (ΚΟ)	Κύρια Αγορά
EUROBANK EQUITIES Α.Ε.Π.Ε.Υ.	22/10/2006
MERIT ΧΡΗΜΑΤΙΣΤΗΡΙΑΚΗ Α.Ε.Π.Ε.Υ.	06/11/2017
ΑΛΦΑ FINANCE ΑΕΠΕΥ	09/01/2006
ΕΘΝΙΚΗ ΧΡΗΜΑΤΙΣΤΗΡΙΑΚΗ Α.Ε.Π.Ε.Υ.	02/01/1900
ΕΛΛΗΝΟΑΜΕΡΙΚΑΝΙΚΗ ΧΡΗΜΑΤΙΣΤΗΡΙΑΚΗ ΑΕΠΕΥ	01/09/2014
ΠΕΙΡΑΙΩΣ Α.Ε.Π.Ε.Υ.	28/09/2009
ΕΘΝΙΚΗ ΤΡΑΠΕΖΑ (ΚΟ)	Κύρια Αγορά
EUROBANK EQUITIES Α.Ε.Π.Ε.Υ.	22/10/2006
MERIT ΧΡΗΜΑΤΙΣΤΗΡΙΑΚΗ Α.Ε.Π.Ε.Υ.	03/09/2012
ΑΛΦΑ FINANCE ΑΕΠΕΥ	09/01/2006
ΕΘΝΙΚΗ ΧΡΗΜΑΤΙΣΤΗΡΙΑΚΗ Α.Ε.Π.Ε.Υ.	02/01/1900
ΕΛΛΗΝΟΑΜΕΡΙΚΑΝΙΚΗ ΧΡΗΜΑΤΙΣΤΗΡΙΑΚΗ ΑΕΠΕΥ	25/07/2014
ΛΕΩΝ ΔΕΠΟΛΑΣ ΧΡΗΜΑΤΙΣΤΗΡΙΑΚΗ Α.Ε.Π.Ε.Υ.	20/05/2015
ΠΕΙΡΑΙΩΣ Α.Ε.Π.Ε.Υ.	08/09/2008
ΕΚΤΕΡ (ΚΟ)	Κύρια Αγορά
EUROBANK EQUITIES Α.Ε.Π.Ε.Υ.	16/10/2017
ΛΕΩΝ ΔΕΠΟΛΑΣ ΧΡΗΜΑΤΙΣΤΗΡΙΑΚΗ Α.Ε.Π.Ε.Υ.	21/05/2018
ΕΛΑΣΤΡΟΝ (ΚΟ)	Κύρια Αγορά
ΛΕΩΝ ΔΕΠΟΛΑΣ ΧΡΗΜΑΤΙΣΤΗΡΙΑΚΗ Α.Ε.Π.Ε.Υ.	20/02/2017
ΕΛΒΑΛΧΑΛΚΟΡ (ΚΟ)	Κύρια Αγορά
EUROBANK EQUITIES Α.Ε.Π.Ε.Υ.	07/05/2018
ΑΛΦΑ FINANCE ΑΕΠΕΥ	07/05/2018
ΕΛΛΑΚΤΩΡ (ΚΟ)	Κύρια Αγορά
EUROXX ΧΡΗΜΑΤΙΣΤΗΡΙΑΚΗ Α.Ε.Π.Ε.Υ.	24/09/2018
ΑΛΦΑ FINANCE ΑΕΠΕΥ	18/03/2019
ΕΘΝΙΚΗ ΧΡΗΜΑΤΙΣΤΗΡΙΑΚΗ Α.Ε.Π.Ε.Υ.	02/01/1900
ΠΕΙΡΑΙΩΣ Α.Ε.Π.Ε.Υ.	22/10/2018
ΕΛΛΗΝ. ΧΡΗΜΑΤΙΣΤΗΡΙΑ-Χ.Α. (ΚΟ)	Κύρια Αγορά
ΕΘΝΙΚΗ ΧΡΗΜΑΤΙΣΤΗΡΙΑΚΗ Α.Ε.Π.Ε.Υ.	02/01/1900
ΕΛΛΗΝΟΑΜΕΡΙΚΑΝΙΚΗ ΧΡΗΜΑΤΙΣΤΗΡΙΑΚΗ ΑΕΠΕΥ	01/09/2014
ΠΕΙΡΑΙΩΣ Α.Ε.Π.Ε.Υ.	04/05/2015
ΕΛΛΗΝΙΚΑ ΠΕΤΡΕΛΑΙΑ (ΚΟ)	Κύρια Αγορά
ΕΛΛΗΝΟΑΜΕΡΙΚΑΝΙΚΗ ΧΡΗΜΑΤΙΣΤΗΡΙΑΚΗ ΑΕΠΕΥ	14/09/2015
ΠΕΙΡΑΙΩΣ Α.Ε.Π.Ε.Υ.	20/03/2017
ΕΛΤΟΝ (ΚΟ)	Κύρια Αγορά
ΒΕΤΑ ΧΡΗΜΑΤΙΣΤΗΡΙΑΚΗ Α.Ε.Π.Ε.Υ.	03/09/2012
ΛΕΩΝ ΔΕΠΟΛΑΣ ΧΡΗΜΑΤΙΣΤΗΡΙΑΚΗ Α.Ε.Π.Ε.Υ.	01/04/2019
ΕΝΤΕΡΣΟΦΤ (ΚΟ)	Κύρια Αγορά
EUROBANK EQUITIES Α.Ε.Π.Ε.Υ.	22/06/2020
ΕΥΔΑΠ (ΚΟ)	Κύρια Αγορά
EUROBANK EQUITIES Α.Ε.Π.Ε.Υ.	10/06/2019
ΑΛΦΑ FINANCE ΑΕΠΕΥ	27/01/2020
ΕΥΡΩΠΑΪΚΗ ΠΙΣΤΗ (ΚΟ)	Κύρια Αγορά
EUROBANK EQUITIES Α.Ε.Π.Ε.Υ.	08/07/2019
ΠΑΝΤΕΛΑΚΗΣ ΧΡΗΜΑΤΙΣΤΗΡΙΑΚΗ Α.Ε.Π.Ε.Υ.	15/07/2019
ΙΚΤΙΝΟΣ ΕΛΛΑΣ (ΚΟ)	Κύρια Αγορά
EUROBANK EQUITIES Α.Ε.Π.Ε.Υ.	25/02/2019
ΑΛΦΑ FINANCE ΑΕΠΕΥ	01/04/2019
ΕΘΝΙΚΗ ΧΡΗΜΑΤΙΣΤΗΡΙΑΚΗ Α.Ε.Π.Ε.Υ.	02/01/1900
ΙΝΤΡΑΛΟΤ (ΚΟ)	Κύρια Αγορά
EUROXX ΧΡΗΜΑΤΙΣΤΗΡΙΑΚΗ Α.Ε.Π.Ε.Υ.	12/06/2017
ΠΕΙΡΑΙΩΣ Α.Ε.Π.Ε.Υ.	28/09/2009
ΚΑΡΑΜΟΛΕΓΚΟΣ (ΚΟ)	Κύρια Αγορά
EUROXX ΧΡΗΜΑΤΙΣΤΗΡΙΑΚΗ Α.Ε.Π.Ε.Υ.	04/10/2019

Πίνακας Μετοχών Υπό Ειδική Διαπραγμάτευση

Χρεόγραφο	Κατηγορία Διαπραγμάτευσης
Ειδικός Διαπραγματευτής	Έναρξη Ειδικής Διαπραγμάτευσης
ΚΛΟΥΚΙΝΑΣ - ΛΑΠΠΑΣ (ΚΟ)	Κύρια Αγορά
ΒΕΤΑ ΧΡΗΜΑΤΙΣΤΗΡΙΑΚΗ Α.Ε.Π.Ε.Υ.	22/09/2014
ΚΡΙ - ΚΡΙ (ΚΟ)	Κύρια Αγορά
ΕΥΡΟΒΑΝΚ ΕQUITIES Α.Ε.Π.Ε.Υ.	07/05/2018
ΛΕΩΝ ΔΕΠΟΛΑΣ ΧΡΗΜΑΤΙΣΤΗΡΙΑΚΗ Α.Ε.Π.Ε.Υ.	16/01/2017
ΛΑΜΨΑ (ΚΟ)	Κύρια Αγορά
ΛΕΩΝ ΔΕΠΟΛΑΣ ΧΡΗΜΑΤΙΣΤΗΡΙΑΚΗ Α.Ε.Π.Ε.Υ.	16/01/2017
ΜΟΤΟΡ ΟΪΛ (ΚΟ)	Κύρια Αγορά
ΕΥΡΟΒΑΝΚ ΕQUITIES Α.Ε.Π.Ε.Υ.	22/10/2006
MERIT ΧΡΗΜΑΤΙΣΤΗΡΙΑΚΗ Α.Ε.Π.Ε.Υ.	25/02/2019
ΕΘΝΙΚΗ ΧΡΗΜΑΤΙΣΤΗΡΙΑΚΗ Α.Ε.Π.Ε.Υ.	02/01/1900
ΕΛΛΗΝΟΑΜΕΡΙΚΑΝΙΚΗ ΧΡΗΜΑΤΙΣΤΗΡΙΑΚΗ ΑΕΠΕΥ	01/09/2014
ΛΕΩΝ ΔΕΠΟΛΑΣ ΧΡΗΜΑΤΙΣΤΗΡΙΑΚΗ Α.Ε.Π.Ε.Υ.	01/04/2019
ΠΕΙΡΑΙΩΣ Α.Ε.Π.Ε.Υ.	04/05/2015
ΜΥΤΙΛΗΝΑΙΟΣ (ΚΟ)	Κύρια Αγορά
ΕΥΡΟΒΑΝΚ ΕQUITIES Α.Ε.Π.Ε.Υ.	20/09/2017
MERIT ΧΡΗΜΑΤΙΣΤΗΡΙΑΚΗ Α.Ε.Π.Ε.Υ.	25/02/2019
ΑΛΦΑ FINANCE ΑΕΠΕΥ	15/04/2019
ΕΘΝΙΚΗ ΧΡΗΜΑΤΙΣΤΗΡΙΑΚΗ Α.Ε.Π.Ε.Υ.	02/01/1900
ΠΕΙΡΑΙΩΣ Α.Ε.Π.Ε.Υ.	04/05/2015
ΟΛΠ (ΚΟ)	Κύρια Αγορά
ΕΥΡΟΒΑΝΚ ΕQUITIES Α.Ε.Π.Ε.Υ.	06/02/2019
ΟΠΑΠ (ΚΟ)	Κύρια Αγορά
ΕΥΡΟΒΑΝΚ ΕQUITIES Α.Ε.Π.Ε.Υ.	22/10/2006
MERIT ΧΡΗΜΑΤΙΣΤΗΡΙΑΚΗ Α.Ε.Π.Ε.Υ.	20/03/2017
ΑΛΦΑ FINANCE ΑΕΠΕΥ	09/01/2006
ΕΘΝΙΚΗ ΧΡΗΜΑΤΙΣΤΗΡΙΑΚΗ Α.Ε.Π.Ε.Υ.	02/01/1900
ΕΛΛΗΝΟΑΜΕΡΙΚΑΝΙΚΗ ΧΡΗΜΑΤΙΣΤΗΡΙΑΚΗ ΑΕΠΕΥ	25/07/2014
ΠΕΙΡΑΙΩΣ Α.Ε.Π.Ε.Υ.	04/05/2015
ΟΤΕ (ΚΟ)	Κύρια Αγορά
ΕΥΡΟΒΑΝΚ ΕQUITIES Α.Ε.Π.Ε.Υ.	22/10/2006
MERIT ΧΡΗΜΑΤΙΣΤΗΡΙΑΚΗ Α.Ε.Π.Ε.Υ.	20/03/2017
ΑΛΦΑ FINANCE ΑΕΠΕΥ	09/01/2006
ΕΘΝΙΚΗ ΧΡΗΜΑΤΙΣΤΗΡΙΑΚΗ Α.Ε.Π.Ε.Υ.	02/01/1900
ΕΛΛΗΝΟΑΜΕΡΙΚΑΝΙΚΗ ΧΡΗΜΑΤΙΣΤΗΡΙΑΚΗ ΑΕΠΕΥ	25/07/2014
ΛΕΩΝ ΔΕΠΟΛΑΣ ΧΡΗΜΑΤΙΣΤΗΡΙΑΚΗ Α.Ε.Π.Ε.Υ.	20/04/2015
ΠΕΙΡΑΙΩΣ Α.Ε.Π.Ε.Υ.	08/09/2008
ΠΑΠΟΥΤΣΑΝΗΣ (ΚΟ)	Κύρια Αγορά
ΒΕΤΑ ΧΡΗΜΑΤΙΣΤΗΡΙΑΚΗ Α.Ε.Π.Ε.Υ.	25/11/2013
ΑΛΦΑ FINANCE ΑΕΠΕΥ	19/11/2018
ΠΕΙΡΑΙΩΣ ΤΡΑΠΕΖΑ (ΚΟ)	Κύρια Αγορά
ΕΥΡΟΒΑΝΚ ΕQUITIES Α.Ε.Π.Ε.Υ.	22/10/2006
ΕΥΡΟΧΧ ΧΡΗΜΑΤΙΣΤΗΡΙΑΚΗ Α.Ε.Π.Ε.Υ.	15/02/2016
MERIT ΧΡΗΜΑΤΙΣΤΗΡΙΑΚΗ Α.Ε.Π.Ε.Υ.	16/09/2013
ΑΛΦΑ FINANCE ΑΕΠΕΥ	15/04/2019
ΕΘΝΙΚΗ ΧΡΗΜΑΤΙΣΤΗΡΙΑΚΗ Α.Ε.Π.Ε.Υ.	02/01/1900
ΕΛΛΗΝΟΑΜΕΡΙΚΑΝΙΚΗ ΧΡΗΜΑΤΙΣΤΗΡΙΑΚΗ ΑΕΠΕΥ	25/07/2014
ΛΕΩΝ ΔΕΠΟΛΑΣ ΧΡΗΜΑΤΙΣΤΗΡΙΑΚΗ Α.Ε.Π.Ε.Υ.	30/11/2018
ΠΕΙΡΑΙΩΣ Α.Ε.Π.Ε.Υ.	16/02/2009
ΠΕΤΡΟΠΟΥΛΟΣ ΠΕΤΡΟΣ (ΚΟ)	Κύρια Αγορά
ΕΥΡΟΒΑΝΚ ΕQUITIES Α.Ε.Π.Ε.Υ.	01/04/2019
ΠΑΝΤΕΛΑΚΗΣ ΧΡΗΜΑΤΙΣΤΗΡΙΑΚΗ Α.Ε.Π.Ε.Υ.	16/03/2020
ΠΛΑΙΣΙΟ COMPUTERS (ΚΟ)	Κύρια Αγορά
ΕΥΡΟΒΑΝΚ ΕQUITIES Α.Ε.Π.Ε.Υ.	02/03/2015
ΠΛΑΣΤΙΚΑ ΘΡΑΚΗΣ (ΚΟ)	Κύρια Αγορά
ΕΥΡΟΒΑΝΚ ΕQUITIES Α.Ε.Π.Ε.Υ.	26/03/2018
ΑΛΦΑ FINANCE ΑΕΠΕΥ	26/03/2018
ΣΑΡΑΝΤΗΣ ΓΡ. (ΚΟ)	Κύρια Αγορά
ΒΕΤΑ ΧΡΗΜΑΤΙΣΤΗΡΙΑΚΗ Α.Ε.Π.Ε.Υ.	14/05/2012
ΕΥΡΟΒΑΝΚ ΕQUITIES Α.Ε.Π.Ε.Υ.	24/10/2016
ΣΠΥΡΟΥ ΑΓΡ. ΟΙΚ. (ΚΟ)	Κύρια Αγορά
ΕΥΡΟΒΑΝΚ ΕQUITIES Α.Ε.Π.Ε.Υ.	02/09/2019
ΤΕΡΝΑ ΕΝΕΡΓΕΙΑΚΗ (ΚΟ)	Κύρια Αγορά
ΠΕΙΡΑΙΩΣ Α.Ε.Π.Ε.Υ.	09/12/2019

Γνωστοποιήσεις Συναλλαγών - Κατάλογος Υπόχρεων Προσώπων

Ημερομηνία Υποβολής [1]	Επωνυμία	Λόγος Υποβολής [2]	Υπόχρεος	Ιδιότητα Υποχρέου	Σχέση με τον Υπόχρεο	Ημερομηνία Συναλλαγής	Αγορά	Όγκος Συναλλαγών	Αξία Συναλλαγών	Φύση Συναλλαγής [3]	Είδος Χρηματικού μέσου	Παρατηρήσεις [4]
23/06/2020	ΕΛΛΗΝΙΚΑ ΧΡΗΜΑΤΙΣΤΗΡΙΑ - ΧΡΗΜΑΤΙΣΤΗΡΙΟ ΑΘΗΝΩΝ ΑΝΩΝΥΜΗ ΕΤΑΙΡΕΙΑ ΣΥΜΜΕΤΟΧΩΝ	B	ΒΑΣΙΛΕΙΟΥ ΚΩΝΣΤΑΝΤΙΝΟΣ	Μέλος ΔΣ Μη Εκτελεστικό	Συνδεδόμενο Νομικό Πρόσωπο	19/06/2020	ΠΑΡΑΓΩΓΩΝ ΧΑ	150	50,595.00	Π	Παράγωγο	1
23/06/2020	ΕΛΛΗΝΙΚΑ ΧΡΗΜΑΤΙΣΤΗΡΙΑ - ΧΡΗΜΑΤΙΣΤΗΡΙΟ ΑΘΗΝΩΝ ΑΝΩΝΥΜΗ ΕΤΑΙΡΕΙΑ ΣΥΜΜΕΤΟΧΩΝ	B	ΒΑΣΙΛΕΙΟΥ ΚΩΝΣΤΑΝΤΙΝΟΣ	Μέλος ΔΣ Μη Εκτελεστικό	Συνδεδόμενο Νομικό Πρόσωπο	19/06/2020	ΠΑΡΑΓΩΓΩΝ ΧΑ	150	50,100.00	A	Παράγωγο	1
23/06/2020	ΕΛΛΗΝΙΚΑ ΧΡΗΜΑΤΙΣΤΗΡΙΑ - ΧΡΗΜΑΤΙΣΤΗΡΙΟ ΑΘΗΝΩΝ ΑΝΩΝΥΜΗ ΕΤΑΙΡΕΙΑ ΣΥΜΜΕΤΟΧΩΝ	B	ΒΑΣΙΛΕΙΟΥ ΚΩΝΣΤΑΝΤΙΝΟΣ	Μέλος ΔΣ Μη Εκτελεστικό	Συνδεδόμενο Νομικό Πρόσωπο	19/06/2020	ΠΑΡΑΓΩΓΩΝ ΧΑ	26	8,788.00	Π	Παράγωγο	1
23/06/2020	ΕΛΛΗΝΙΚΑ ΧΡΗΜΑΤΙΣΤΗΡΙΑ - ΧΡΗΜΑΤΙΣΤΗΡΙΟ ΑΘΗΝΩΝ ΑΝΩΝΥΜΗ ΕΤΑΙΡΕΙΑ ΣΥΜΜΕΤΟΧΩΝ	B	ΒΑΣΙΛΕΙΟΥ ΚΩΝΣΤΑΝΤΙΝΟΣ	Μέλος ΔΣ Μη Εκτελεστικό	Συνδεδόμενο Νομικό Πρόσωπο	19/06/2020	ΑΞΙΩΝ ΧΑ	2,807	9,314.31	A	Μετοχή	1
23/06/2020	ΕΛΛΗΝΙΚΑ ΧΡΗΜΑΤΙΣΤΗΡΙΑ - ΧΡΗΜΑΤΙΣΤΗΡΙΟ ΑΘΗΝΩΝ ΑΝΩΝΥΜΗ ΕΤΑΙΡΕΙΑ ΣΥΜΜΕΤΟΧΩΝ	B	ΒΑΣΙΛΕΙΟΥ ΚΩΝΣΤΑΝΤΙΝΟΣ	Μέλος ΔΣ Μη Εκτελεστικό	Συνδεδόμενο Νομικό Πρόσωπο	19/06/2020	ΑΞΙΩΝ ΧΑ	386	1,298.89	Π	Μετοχή	1
23/06/2020	ΕΛΛΗΝΙΚΑ ΧΡΗΜΑΤΙΣΤΗΡΙΑ - ΧΡΗΜΑΤΙΣΤΗΡΙΟ ΑΘΗΝΩΝ ΑΝΩΝΥΜΗ ΕΤΑΙΡΕΙΑ ΣΥΜΜΕΤΟΧΩΝ	B	ΒΑΣΙΛΕΙΟΥ ΚΩΝΣΤΑΝΤΙΝΟΣ	Μέλος ΔΣ Μη Εκτελεστικό	Συνδεδόμενο Νομικό Πρόσωπο	22/06/2020	ΑΞΙΩΝ ΧΑ	500	1,665.00	Π	Μετοχή	1
23/06/2020	ΕΛΛΗΝΙΚΑ ΧΡΗΜΑΤΙΣΤΗΡΙΑ - ΧΡΗΜΑΤΙΣΤΗΡΙΟ ΑΘΗΝΩΝ ΑΝΩΝΥΜΗ ΕΤΑΙΡΕΙΑ ΣΥΜΜΕΤΟΧΩΝ	B	ΒΑΣΙΛΕΙΟΥ ΚΩΝΣΤΑΝΤΙΝΟΣ	Μέλος ΔΣ Μη Εκτελεστικό	Συνδεδόμενο Νομικό Πρόσωπο	22/06/2020	ΑΞΙΩΝ ΧΑ	500	1,660.00	A	Μετοχή	1

Σημειώσεις Γνωστοποιήσεων Συναλλαγών

Για περισσότερες πληροφορίες επί των γνωστοποιήσεων συναλλαγών επισκεφτείτε την ιστοσελίδα <http://athexgroup.gr/el/web/guest/companies-info-trade-notifications>

[1] - Η Ημερομηνία Υποβολής αφορά την Ημερομηνία που η Γνωστοποίηση παρελήφθη από το Χ.Α.

[2] - Λόγος Υποβολής: Α: Πρόσωπο που ασκεί Διευθυντικά καθήκοντα, Β: Πρόσωπο που έχει στενό δεσμό με πρόσωπο που ασκεί Διευθυντικά καθήκοντα.

[3] - Φύση Συναλλαγής: Α: Αγορά, Π: Πώληση.

[4] - Παρατηρήσεις: 1 - Λόγω Συμμετοχής σε ΑΜΚ, 2 - Λόγω Εξάσκησης Δικαιώματος Προαίρεσης αγοράς μετοχών που παρέχεται στο προσωπικό, 3 - Λόγω Δωρεάς, 4 - Λόγω Συγχώνευσης ή Διάσπασης κλπ, 5 - Λόγω Μετατροπής ή Ανταλλαγής Ομολογιών, 6 - Ανταλλαγή Λόγω Προαιρετικής Δημόσιας Πρότασης.

Υποκείμενη Αγορά				Αγορά Παραγώγων													
Ανωτ Τιμή	Κατωτ Τιμή	Τιμή κλεισ.	Μεταβ.	Μήνας Παράδοσης	Ανοιγμα	Ανωτ Τιμή	Κατωτ Τιμή	Τελ Τιμή	Τιμή κλεισ.	Τελευταία ζήτηση	Τελευταία προσφορά	Τιμή Εκκαθάρισης ¹	Υψηλό ζωής	Χαμηλό ζωής	Πράξεις	Όγκος	Ανοικτές θέσεις
FTSE/X.A. Large Cap				(Μονάδα Διαπραγμάτευσης: 1 Μονάδα Δείκτη x 2€, Χρηματικός Διακανονισμός)													
1,650.31	1,622.13	1,634.52	0.76%	Ιούλιος 2020	1,581.00	1,633.00	1,581.00	1,620.00	1,620.00	---	---	---	1,660.00	---	277	1,567	4,007
				Αύγουστος 2020	1,626.50	1,628.00	1,620.50	1,620.50	1,620.50	---	---	---	1,628.00	---	4	32	159
				Σεπτέμβριος 2020	---	---	---	---	1,630.00	---	---	---	---	---	---	---	---
				Δεκέμβριος 2020	---	---	---	---	1,638.25	---	---	---	---	---	---	---	---
				Μάρτιος 2021	---	---	---	---	1,646.50	---	---	---	---	---	---	---	---
				Ιούνιος 2021	---	---	---	---	1,654.75	---	---	---	---	---	---	---	---

Σημειώσεις Παραγώγων

Τις τιμές εκκαθάρισης και τις τελικές ανοικτές θέσεις μπορείτε να τις ανακτήσετε στο ακόλουθο path <http://www.helex.gr/el/web/guest/statistics-end-of-day-derivatives>

Υποκείμενη Αγορά				Αγορά Παραγώγων													
Ανωτ Τιμή	Κατωτ Τιμή	Τιμή κλεισ.	Μεταβ.	Μήνας Παράδοσης	Άνοιγμα	Ανωτ Τιμή	Κατωτ Τιμή	Τελ Τιμή	Τιμή κλεισ.	Τελευταία ζήτηση	Τελευταία προσφορά	Τιμή Εκκαθάρισης*	Υψηλό ζωής	Χαμηλό ζωής	Πράξεις	Όγκος	Ανοικτές θέσεις
(Μέγεθος Συμβολαίου: 100 Χρεόγραφα, Φυσική Παράδοση)																	
ALPHA BANK (ΚΟ)				Σεπτέμβριος 2020	0.714	0.742	0.708	0.723	0.723	---	---	---	0.742	---	490	13,165	85,621
0.7414	0.7136	0.722	2.06%	Δεκέμβριος 2020	---	---	---	---	0.714	---	---	---	---	---	---	---	---
				Μάρτιος 2021	---	---	---	---	0.718	---	---	---	---	---	---	---	---
				Ιούνιος 2021	---	---	---	---	0.722	---	---	---	---	---	---	---	---
(Μέγεθος Συμβολαίου: 100 Χρεόγραφα, Φυσική Παράδοση)																	
ATTICA BANK A.T.E. (ΚΟ)				Σεπτέμβριος 2020	---	---	---	---	0.225	---	---	---	---	---	---	---	---
0.229	0.2195	0.221	-1.34%	Δεκέμβριος 2020	---	---	---	---	0.226	---	---	---	---	---	---	---	---
				Μάρτιος 2021	---	---	---	---	0.227	---	---	---	---	---	---	---	---
				Ιούνιος 2021	---	---	---	---	0.228	---	---	---	---	---	---	---	---
(Μέγεθος Συμβολαίου: 100 Χρεόγραφα, Φυσική Παράδοση)																	
CENERGY HOLDINGS (ΚΑ)				Σεπτέμβριος 2020	---	---	---	---	0.912	---	---	---	0.998	---	---	---	2,058
0.944	0.91	0.926	1.98%	Δεκέμβριος 2020	---	---	---	---	0.917	---	---	---	---	---	---	---	---
				Μάρτιος 2021	---	---	---	---	0.922	---	---	---	---	---	---	---	---
				Ιούνιος 2021	---	---	---	---	0.926	---	---	---	---	---	---	---	---
(Μέγεθος Συμβολαίου: 100 Χρεόγραφα, Φυσική Παράδοση)																	
COCA-COLA HBC AG (ΚΟ)				Σεπτέμβριος 2020	22.90	22.90	22.90	22.90	22.90	---	---	---	35.15	---	1	1	79
23.64	23.35	23.6	2.79%	Δεκέμβριος 2020	---	---	---	---	23.19	---	---	---	---	---	---	---	---
				Μάρτιος 2021	---	---	---	---	23.30	---	---	---	---	---	---	---	---
				Ιούνιος 2021	---	---	---	---	23.42	---	---	---	---	---	---	---	---
(Μέγεθος Συμβολαίου: 100 Χρεόγραφα, Φυσική Παράδοση)																	
EUROBANK HOLDINGS (ΚΟ)				Σεπτέμβριος 2020	0.430	0.446	0.430	0.435	0.435	---	---	---	0.448	---	285	7,862	58,728
0.4425	0.4272	0.434	1.59%	Δεκέμβριος 2020	---	---	---	---	0.431	---	---	---	---	---	---	---	---
				Μάρτιος 2021	---	---	---	---	0.434	---	---	---	---	---	---	---	---
				Ιούνιος 2021	---	---	---	---	0.436	---	---	---	---	---	---	---	---
(Μέγεθος Συμβολαίου: 100 Χρεόγραφα, Φυσική Παράδοση)																	
FOURLIS ΣΥΜΜΕΤΟΧΩΝ (ΚΟ)				Σεπτέμβριος 2020	3.98	3.98	3.98	3.98	3.98	---	---	---	4.08	---	2	2	36
4.2	3.975	4.2	5.53%	Δεκέμβριος 2020	---	---	---	---	4.02	---	---	---	---	---	---	---	---
				Μάρτιος 2021	---	---	---	---	4.04	---	---	---	---	---	---	---	---
				Ιούνιος 2021	---	---	---	---	4.06	---	---	---	---	---	---	---	---
(Μέγεθος Συμβολαίου: 100 Χρεόγραφα, Φυσική Παράδοση)																	
INTRACOM HOLDINGS (ΚΟ)				Σεπτέμβριος 2020	0.530	0.535	0.528	0.528	0.528	---	---	---	0.535	---	8	31	922
0.537	0.518	0.525	-0.76%	Δεκέμβριος 2020	---	---	---	---	0.534	---	---	---	---	---	---	---	---
				Μάρτιος 2021	---	---	---	---	0.537	---	---	---	---	---	---	---	---
				Ιούνιος 2021	---	---	---	---	0.540	---	---	---	---	---	---	---	---

Σημειώσεις Παραγώγων

Τις τιμές εκκαθάρισης και τις τελικές ανοικτές θέσεις μπορείτε να τις ανακτήσετε στο ακόλουθο path <http://www.helex.gr/el/web/guest/statistics-end-of-day-derivatives>

Υποκείμενη Αγορά				Αγορά Παραγώγων													
Ανωτ Τιμή	Κατωτ Τιμή	Τιμή κλεισ.	Μεταβ.	Μήνας Παράδοσης	Άνοιγμα	Ανωτ Τιμή	Κατωτ Τιμή	Τελ Τιμή	Τιμή κλεισ.	Τελευταία ζήτηση	Τελευταία προσφορά	Τιμή Εκκαθάρισης*	Υψηλό ζωής	Χαμηλό ζωής	Πράξεις	Όγκος	Ανοικτές θέσεις
(Μέγεθος Συμβολαίου: 100 Χρεόγραφα, Φυσική Παράδοση)																	
JUMBO (ΚΟ)				Σεπτέμβριος 2020	16.26	16.35	15.90	15.90	15.90	---	---	---	16.48	---	13	22	299
16.6	15.95	15.95	-3.51%	Δεκέμβριος 2020	---	---	---	---	16.69	---	---	---	---	---	---	---	---
				Μάρτιος 2021	---	---	---	---	16.78	---	---	---	---	---	---	---	---
				Ιούνιος 2021	---	---	---	---	16.86	---	---	---	---	---	---	---	---
(Μέγεθος Συμβολαίου: 100 Χρεόγραφα, Φυσική Παράδοση)																	
LAMDA DEVELOPMENT(ΚΟ)				Σεπτέμβριος 2020	6.26	6.30	6.20	6.20	6.20	---	---	---	6.60	---	26	60	1,377
6.28	6.13	6.16	-0.97%	Δεκέμβριος 2020	---	---	---	---	6.28	---	---	---	---	---	---	---	---
				Μάρτιος 2021	---	---	---	---	6.31	---	---	---	---	---	---	---	---
				Ιούνιος 2021	---	---	---	---	6.34	---	---	---	---	---	---	---	---
(Μέγεθος Συμβολαίου: 100 Χρεόγραφα, Φυσική Παράδοση)																	
MARFIN INVESTMENT GROUP (ΚΟ)				Σεπτέμβριος 2020	0.064	0.068	0.062	0.066	0.066	---	---	---	0.084	---	45	1,860	36,786
0.0652	0.0622	0.0624	1.14%	Δεκέμβριος 2020	---	---	---	---	0.062	---	---	---	---	---	---	---	---
				Μάρτιος 2021	---	---	---	---	0.063	---	---	---	---	---	---	---	---
				Ιούνιος 2021	---	---	---	---	0.063	---	---	---	---	---	---	---	---
(Μέγεθος Συμβολαίου: 100 Χρεόγραφα, Φυσική Παράδοση)																	
TITAN CEMENT (ΚΑ)				Σεπτέμβριος 2020	11.08	11.20	11.00	11.17	11.17	---	---	---	12.30	---	36	94	2,300
11.14	10.94	11.12	1.27%	Δεκέμβριος 2020	---	---	---	---	11.09	---	---	---	---	---	---	---	---
				Μάρτιος 2021	---	---	---	---	11.14	---	---	---	---	---	---	---	---
				Ιούνιος 2021	---	---	---	---	11.20	---	---	---	---	---	---	---	---
(Μέγεθος Συμβολαίου: 100 Χρεόγραφα, Φυσική Παράδοση)																	
VOIHALCO SA/NV (ΚΑ)				Σεπτέμβριος 2020	2.51	2.51	2.48	2.48	2.48	---	---	---	2.55	---	3	4	2,042
2.52	2.435	2.47	1.23%	Δεκέμβριος 2020	---	---	---	---	2.46	---	---	---	---	---	---	---	---
				Μάρτιος 2021	---	---	---	---	2.48	---	---	---	---	---	---	---	---
				Ιούνιος 2021	---	---	---	---	2.49	---	---	---	---	---	---	---	---
(Μέγεθος Συμβολαίου: 100 Χρεόγραφα, Φυσική Παράδοση)																	
ΑΔΜΗΕ ΣΥΜΜΕΤΟΧΩΝ Α.Ε. (ΚΟ)				Σεπτέμβριος 2020	2.24	2.26	2.21	2.23	2.23	---	---	---	2.47	---	16	47	3,593
2.345	2.295	2.315	0.87%	Δεκέμβριος 2020	---	---	---	---	2.32	---	---	---	---	---	---	---	---
				Μάρτιος 2021	---	---	---	---	2.33	---	---	---	---	---	---	---	---
				Ιούνιος 2021	---	---	---	---	2.34	---	---	---	---	---	---	---	---
(Μέγεθος Συμβολαίου: 100 Χρεόγραφα, Φυσική Παράδοση)																	
ΓΕΚ ΤΕΡΝΑ (ΚΟ)				Σεπτέμβριος 2020	6.37	6.46	6.37	6.40	6.40	---	---	---	6.92	---	64	256	3,026
6.48	6.23	6.4	2.73%	Δεκέμβριος 2020	---	---	---	---	6.29	---	---	---	---	---	---	---	---
				Μάρτιος 2021	---	---	---	---	6.32	---	---	---	---	---	---	---	---
				Ιούνιος 2021	---	---	---	---	6.35	---	---	---	---	---	---	---	---

Σημειώσεις Παραγώγων

Τις τιμές εκκαθάρισης και τις τελικές ανοικτές θέσεις μπορείτε να τις ανακτήσετε στο ακόλουθο path <http://www.helex.gr/el/web/guest/statistics-end-of-day-derivatives>

Υποκείμενη Αγορά				Αγορά Παραγώγων										Ανοικτές θέσεις			
Ανωτ Τιμή	Κατωτ Τιμή	Τιμή κλεισ.	Μεταβ.	Μήνας Παράδοσης	Άνοιγμα	Ανωτ Τιμή	Κατωτ Τιμή	Τελ Τιμή	Τιμή κλεισ.	Τελευταία ζήτηση	Τελευταία προσφορά	Τιμή Εκκαθάρισης*	Υψηλό ζωής	Χαμηλό ζωής	Πράξεις	Όγκος	Ανοικτές θέσεις
ΔΕΗ (ΚΟ)				(Μέγεθος Συμβολαίου: 100 Χρεόγραφα, Φυσική Παράδοση)													
3.694	3.6	3.688	2.44%	Σεπτέμβριος 2020	3.65	3.71	3.65	3.70	3.70	---	---	---	3.78	---	59	285	10,510
				Δεκέμβριος 2020	---	---	---	---	3.64	---	---	---	---	---	---	---	---
				Μάρτιος 2021	---	---	---	---	3.65	---	---	---	---	---	---	---	---
				Ιούνιος 2021	---	---	---	---	3.67	---	---	---	---	---	---	---	---
ΕΘΝΙΚΗ ΤΡΑΠΕΖΑ (ΚΟ)				(Μέγεθος Συμβολαίου: 100 Χρεόγραφα, Φυσική Παράδοση)													
1.439	1.38	1.416	3.36%	Σεπτέμβριος 2020	1.40	1.45	1.40	1.41	1.41	---	---	---	1.51	---	312	4,036	23,621
				Δεκέμβριος 2020	---	---	---	---	1.38	---	---	---	---	---	---	---	---
				Μάρτιος 2021	---	---	---	---	1.39	---	---	---	---	---	---	---	---
				Ιούνιος 2021	---	---	---	---	1.40	---	---	---	---	---	---	---	---
ΕΛΛΑΚΤΩΡ (ΚΟ)				(Μέγεθος Συμβολαίου: 100 Χρεόγραφα, Φυσική Παράδοση)													
1.072	1.05	1.056	2.03%	Σεπτέμβριος 2020	1.07	1.08	1.05	1.06	1.06	---	---	---	1.23	---	90	568	9,981
				Δεκέμβριος 2020	---	---	---	---	1.05	---	---	---	---	---	---	---	---
				Μάρτιος 2021	---	---	---	---	1.05	---	---	---	---	---	---	---	---
				Ιούνιος 2021	---	---	---	---	1.06	---	---	---	---	---	---	---	---
ΕΛΛΗΝ. ΧΡΗΜΑΤΙΣΤΗΡΙΑ-Χ.Α. (ΚΟ)				(Μέγεθος Συμβολαίου: 100 Χρεόγραφα, Φυσική Παράδοση)													
3.4	3.33	3.35	0.00%	Σεπτέμβριος 2020	3.42	3.43	3.38	3.38	3.38	---	---	---	3.70	---	41	93	848
				Δεκέμβριος 2020	---	---	---	---	3.38	---	---	---	---	---	---	---	---
				Μάρτιος 2021	---	---	---	---	3.40	---	---	---	---	---	---	---	---
				Ιούνιος 2021	---	---	---	---	3.42	---	---	---	---	---	---	---	---
ΕΛΛΗΝΙΚΑ ΠΕΤΡΕΛΑΙΑ (ΚΟ)				(Μέγεθος Συμβολαίου: 100 Χρεόγραφα, Φυσική Παράδοση)													
6.33	6.23	6.25	0.97%	Σεπτέμβριος 2020	6.09	6.09	6.03	6.03	6.03	---	---	---	6.24	---	3	3	1,207
				Δεκέμβριος 2020	---	---	---	---	6.25	---	---	---	---	---	---	---	---
				Μάρτιος 2021	---	---	---	---	6.28	---	---	---	---	---	---	---	---
				Ιούνιος 2021	---	---	---	---	6.31	---	---	---	---	---	---	---	---
ΕΥΔΑΠ (ΚΟ)				(Μέγεθος Συμβολαίου: 100 Χρεόγραφα, Φυσική Παράδοση)													
7.53	7.36	7.44	0.14%	Σεπτέμβριος 2020	7.05	7.15	7.05	7.15	7.15	---	---	---	7.17	---	11	52	56
				Δεκέμβριος 2020	---	---	---	---	7.50	---	---	---	---	---	---	---	---
				Μάρτιος 2021	---	---	---	---	7.54	---	---	---	---	---	---	---	---
				Ιούνιος 2021	---	---	---	---	7.58	---	---	---	---	---	---	---	---
ΙΝΤΡΑΛΟΤ (ΚΟ)				(Μέγεθος Συμβολαίου: 100 Χρεόγραφα, Φυσική Παράδοση)													
0.145	0.135	0.142	3.65%	Σεπτέμβριος 2020	0.140	0.145	0.139	0.139	0.139	---	---	---	0.145	---	7	58	1,029
				Δεκέμβριος 2020	---	---	---	---	0.138	---	---	---	---	---	---	---	---
				Μάρτιος 2021	---	---	---	---	0.139	---	---	---	---	---	---	---	---
				Ιούνιος 2021	---	---	---	---	0.140	---	---	---	---	---	---	---	---

Σημειώσεις Παραγώγων

Τις τιμές εκκαθάρισης και τις τελικές ανοικτές θέσεις μπορείτε να τις ανακτήσετε στο ακόλουθο path <http://www.helex.gr/el/web/guest/statistics-end-of-day-derivatives>

Υποκείμενη Αγορά				Αγορά Παραγώγων													
Ανωτ Τιμή	Κατωτ Τιμή	Τιμή κλεισ.	Μεταβ.	Μήνας Παράδοσης	Άνοιγμα	Ανωτ Τιμή	Κατωτ Τιμή	Τελ Τιμή	Τιμή κλεισ.	Τελευταία ζήτηση	Τελευταία προσφορά	Τιμή Εκκαθάρισης*	Υψηλό ζωής	Χαμηλό ζωής	Πράξεις	Όγκος	Ανοικτές θέσεις
(Μέγεθος Συμβολαίου: 100 Χρεόγραφα, Φυσική Παράδοση)																	
ΜΟΤΟΡ ΟΪΛ (ΚΟ)				Σεπτέμβριος 2020	13.82	13.87	13.82	13.87	13.87	---	---	---	15.38	---	9	31	225
14.84	14.42	14.42	-1.50%	Δεκέμβριος 2020	---	---	---	---	14.79	---	---	---	---	---	---	---	---
				Μάρτιος 2021	---	---	---	---	14.86	---	---	---	12.60	---	---	---	2
				Ιούνιος 2021	---	---	---	---	14.93	---	---	---	---	---	---	---	---
(Μέγεθος Συμβολαίου: 100 Χρεόγραφα, Φυσική Παράδοση)																	
ΜΥΤΙΛΗΝΑΙΟΣ (ΚΟ)				Σεπτέμβριος 2020	7.85	7.89	7.73	7.73	7.73	---	---	---	7.95	---	26	84	4,633
8.19	8.01	8.01	-0.06%	Δεκέμβριος 2020	---	---	---	---	8.09	---	---	---	---	---	---	---	---
				Μάρτιος 2021	---	---	---	---	8.14	---	---	---	---	---	---	---	---
				Ιούνιος 2021	---	---	---	---	8.18	---	---	---	---	---	---	---	---
(Μέγεθος Συμβολαίου: 100 Χρεόγραφα, Φυσική Παράδοση)																	
ΟΛΠ (ΚΟ)				Σεπτέμβριος 2020	17.05	17.22	17.01	17.22	17.22	---	---	---	17.65	---	8	20	378
17.7	17.28	17.58	1.74%	Δεκέμβριος 2020	---	---	---	---	17.45	---	---	---	---	---	---	---	---
				Μάρτιος 2021	---	---	---	---	17.54	---	---	---	---	---	---	---	---
				Ιούνιος 2021	---	---	---	---	17.63	---	---	---	---	---	---	---	---
(Μέγεθος Συμβολαίου: 100 Χρεόγραφα, Φυσική Παράδοση)																	
ΟΠΑΠ (ΚΟ)				Σεπτέμβριος 2020	8.61	8.72	8.60	8.60	8.60	---	---	---	9.21	---	24	101	1,222
8.985	8.75	8.9	0.96%	Δεκέμβριος 2020	---	---	---	---	8.90	---	---	---	---	---	---	---	---
				Μάρτιος 2021	---	---	---	---	8.95	---	---	---	---	---	---	---	---
				Ιούνιος 2021	---	---	---	---	8.99	---	---	---	---	---	---	---	---
(Μέγεθος Συμβολαίου: 100 Χρεόγραφα, Φυσική Παράδοση)																	
ΟΤΕ (ΚΟ)				Σεπτέμβριος 2020	12.10	12.20	12.06	12.10	12.10	---	---	---	12.29	---	14	39	2,016
12.7	12.57	12.63	1.04%	Δεκέμβριος 2020	---	---	---	---	12.62	---	---	---	---	---	---	---	---
				Μάρτιος 2021	---	---	---	---	12.69	---	---	---	---	---	---	---	---
				Ιούνιος 2021	---	---	---	---	12.75	---	---	---	---	---	---	---	---
(Μέγεθος Συμβολαίου: 100 Χρεόγραφα, Φυσική Παράδοση)																	
ΠΕΙΡΑΙΩΣ ΤΡΑΠΕΖΑ (ΚΟ)				Σεπτέμβριος 2020	1.73	1.75	1.70	1.71	1.71	---	---	---	1.75	---	185	2,644	11,319
1.745	1.7	1.7125	1.33%	Δεκέμβριος 2020	---	---	---	---	1.71	---	---	---	---	---	---	---	---
				Μάρτιος 2021	---	---	---	---	1.72	---	---	---	---	---	---	---	---
				Ιούνιος 2021	---	---	---	---	1.72	---	---	---	---	---	---	---	---
(Μέγεθος Συμβολαίου: 100 Χρεόγραφα, Φυσική Παράδοση)																	
ΤΕΡΝΑ ΕΝΕΡΓΕΙΑΚΗ (ΚΟ)				Σεπτέμβριος 2020	9.46	9.49	9.46	9.49	9.49	---	---	---	9.65	---	13	188	3,310
9.5	9.42	9.46	0.00%	Δεκέμβριος 2020	---	---	---	---	9.55	---	---	---	---	---	---	---	---
				Μάρτιος 2021	---	---	---	---	9.60	---	---	---	---	---	---	---	---
				Ιούνιος 2021	---	---	---	---	9.65	---	---	---	---	---	---	---	---

Σημειώσεις Παραγώγων

Τις τιμές εκκαθάρισης και τις τελικές ανοικτές θέσεις μπορείτε να τις ανακτήσετε στο ακόλουθο path <http://www.helex.gr/el/web/guest/statistics-end-of-day-derivatives>

FTSE/X.A. Large Cap

(Μονάδα Διαπραγμάτευσης: 1 Μονάδα Δείκτη x 2€ - Τρόπος Εξάσκησης: Ευρωπαϊκός, Χρηματικός Διακανονισμός)

Τιμή Εξάσκησης	Δικαιώματα Αγοράς														Δικαιώματα Πώλησης																		
	Ιούλιος 2020							Αύγουστος 2020							Λοιποί Μήνες		Ιούλιος 2020							Αύγουστος 2020							Λοιποί Μήνες		Τιμή Εξάσκησης
	Ανοιγμα	Ανιψ. Τιμή	Κατωτ. Τιμή	Τελ. Τιμή	Τιμή κλεισ.	Όγκος	Ανοικτές θέσεις	Ανοιγμα	Ανιψ. Τιμή	Κατωτ. Τιμή	Τελ. Τιμή	Τιμή κλεισ.	Όγκος	Ανοικτές θέσεις	Όγκος	Ανοικτές θέσεις	Ανοιγμα	Ανιψ. Τιμή	Κατωτ. Τιμή	Τελ. Τιμή	Τιμή κλεισ.	Όγκος	Ανοικτές θέσεις	Ανοιγμα	Ανιψ. Τιμή	Κατωτ. Τιμή	Τελ. Τιμή	Τιμή κλεισ.	Όγκος	Ανοικτές θέσεις	Όγκος	Ανοικτές θέσεις	
1,050	-	-	-	-	-	-	-	-	-	-	-	-	-	-	-	-	-	-	-	-	-	-	-	-	-	-	-	-	-	-	-	-	
1,075	-	-	-	-	-	-	-	-	-	-	-	-	-	-	-	-	-	-	-	-	-	-	-	-	-	-	-	-	-	-	-	-	1,075
1,100	-	-	-	-	-	-	-	-	-	-	-	-	-	-	-	-	-	-	-	-	-	-	-	-	-	-	-	-	-	-	-	-	1,100
1,125	-	-	-	-	-	-	-	-	-	-	-	-	-	-	-	-	-	-	-	-	-	-	-	-	-	-	-	-	-	-	-	-	1,125
1,150	-	-	-	-	-	-	-	-	-	-	-	-	-	-	-	-	-	-	-	-	-	-	-	-	-	-	-	-	-	-	-	-	1,150
1,175	-	-	-	-	-	-	-	-	-	-	-	-	-	-	-	-	-	-	-	-	-	-	-	-	-	-	-	-	-	-	-	-	1,175
1,200	-	-	-	-	-	-	-	-	-	-	-	-	-	-	-	-	-	-	-	-	-	-	-	-	-	-	-	-	-	-	-	-	1,200
1,225	-	-	-	-	-	-	-	-	-	-	-	-	-	-	-	-	-	-	-	-	-	-	-	-	-	-	-	-	-	-	-	-	1,225
1,250	-	-	-	-	-	-	-	-	-	-	-	-	-	-	-	-	-	-	-	-	-	-	-	-	-	-	-	-	-	-	-	-	1,250
1,275	0.00	0.00	0.00	-	326.00	-	-	-	-	-	-	-	-	-	-	-	0.00	0.00	0.00	-	0.43	-	-	-	-	-	-	-	-	-	-	-	1,275
1,300	0.00	0.00	0.00	-	302.00	-	-	0.00	0.00	0.00	-	306.00	-	-	-	-	0.00	0.00	0.00	-	0.77	-	-	0.00	0.00	0.00	-	7.00	-	-	-	1,300	
1,325	0.00	0.00	0.00	-	277.00	-	-	0.00	0.00	0.00	-	283.00	-	-	-	-	0.00	0.00	0.00	-	1.30	-	-	0.00	0.00	0.00	-	9.40	-	-	-	1,325	
1,350	0.00	0.00	0.00	-	253.00	-	-	0.00	0.00	0.00	-	262.00	-	-	-	-	0.00	0.00	0.00	-	2.20	-	-	0.00	0.00	0.00	-	12.50	-	-	-	1,350	
1,375	0.00	0.00	0.00	-	229.00	-	-	0.00	0.00	0.00	-	240.00	-	-	-	-	0.00	0.00	0.00	-	3.50	-	-	0.00	0.00	0.00	-	16.25	-	-	-	1,375	
1,400	0.00	0.00	0.00	-	206.00	-	40	0.00	0.00	0.00	-	220.00	-	-	-	-	0.00	0.00	0.00	-	5.40	-	20	0.00	0.00	0.00	-	20.75	-	20	-	1,400	
1,425	0.00	0.00	0.00	-	184.00	-	40	0.00	0.00	0.00	-	200.00	-	-	-	-	0.00	0.00	0.00	-	8.10	-	60	0.00	0.00	0.00	-	26.00	-	-	-	1,425	
1,450	0.00	0.00	0.00	-	163.00	-	1	0.00	0.00	0.00	-	182.00	-	-	-	9.70	0.00	9.70	9.70	9.70	9.70	50	20	0.00	0.00	0.00	-	32.25	-	-	-	1,450	
1,475	0.00	0.00	0.00	-	142.00	-	1	0.00	0.00	0.00	-	164.00	-	-	-	-	0.00	0.00	0.00	-	16.25	-	-	0.00	0.00	0.00	-	39.50	-	-	-	1,475	
1,500	0.00	0.00	0.00	-	123.00	-	-	0.00	0.00	0.00	-	147.00	-	-	-	-	0.00	0.00	0.00	-	22.25	-	52	0.00	0.00	0.00	-	47.75	-	-	-	1,500	
1,525	0.00	0.00	0.00	-	106.00	-	20	0.00	0.00	0.00	-	132.00	-	-	-	-	0.00	0.00	0.00	-	29.50	-	100	0.00	0.00	0.00	-	57.00	-	-	-	1,525	
1,550	0.00	0.00	0.00	-	89.50	-	20	0.00	0.00	0.00	-	117.00	-	-	-	30.00	0.00	30.00	30.00	30.00	30.00	20	40	0.00	0.00	0.00	-	67.50	-	-	-	1,550	
1,575	0.00	0.00	0.00	-	75.00	-	20	116.00	116.00	115.00	115.00	115.00	40	-	-	-	0.00	0.00	0.00	-	49.00	-	47	0.00	0.00	0.00	-	79.00	-	-	-	1,575	
1,600	0.00	0.00	0.00	-	62.00	-	35	102.00	102.00	102.00	102.00	102.00	20	-	-	-	0.00	0.00	0.00	-	61.00	-	60	0.00	0.00	0.00	-	92.00	-	-	-	1,600	
1,625	0.00	0.00	0.00	-	51.00	-	62	0.00	0.00	0.00	-	80.50	-	-	-	58.00	0.00	53.50	53.50	53.50	21	40	0.00	0.00	0.00	-	105.00	-	-	-	1,625		
1,650	0.00	0.00	0.00	-	41.25	-	22	0.00	0.00	0.00	-	70.50	-	-	-	76.00	0.00	76.00	76.00	76.00	10	41	0.00	0.00	0.00	-	120.00	-	-	-	1,650		
1,675	34.50	34.50	34.50	34.50	34.50	100	-	0.00	0.00	0.00	-	61.00	-	-	-	82.00	34.50	82.00	82.00	82.00	20	20	0.00	0.00	0.00	-	136.00	-	-	-	1,675		
1,700	0.00	0.00	0.00	-	26.00	-	-	0.00	0.00	0.00	-	53.00	-	-	-	-	0.00	0.00	0.00	-	125.00	-	-	0.00	0.00	0.00	-	153.00	-	-	-	1,700	
1,725	0.00	0.00	0.00	-	20.25	-	-	0.00	0.00	0.00	-	45.75	-	-	-	-	0.00	0.00	0.00	-	144.00	-	-	0.00	0.00	0.00	-	170.00	-	-	-	1,725	
1,750	0.00	0.00	0.00	-	15.75	-	1	0.00	0.00	0.00	-	39.25	-	-	-	-	0.00	0.00	0.00	-	164.00	-	-	0.00	0.00	0.00	-	189.00	-	-	-	1,750	
1,775	0.00	0.00	0.00	-	12.00	-	-	0.00	0.00	0.00	-	33.50	-	-	-	-	0.00	0.00	0.00	-	185.00	-	-	0.00	0.00	0.00	-	208.00	-	-	-	1,775	
1,800	-	-	-	-	-	-	-	-	-	-	-	-	-	-	-	-	-	-	-	-	-	-	-	-	-	-	-	-	-	-	-	1,800	
1,825	-	-	-	-	-	-	-	-	-	-	-	-	-	-	-	-	-	-	-	-	-	-	-	-	-	-	-	-	-	-	-	1,825	
1,850	-	-	-	-	-	-	-	-	-	-	-	-	-	-	-	-	-	-	-	-	-	-	-	-	-	-	-	-	-	-	-	1,850	
1,875	-	-	-	-	-	-	-	-	-	-	-	-	-	-	-	-	-	-	-	-	-	-	-	-	-	-	-	-	-	-	-	1,875	
1,900	-	-	-	-	-	-	-	-	-	-	-	-	-	-	-	-	-	-	-	-	-	-	-	-	-	-	-	-	-	-	-	1,900	
1,925	-	-	-	-	-	-	-	-	-	-	-	-	-	-	-	-	-	-	-	-	-	-	-	-	-	-	-	-	-	-	-	1,925	

FTSE/X.A. Large Cap

(Μονάδα Διαπραγμάτευσης: 1 Μονάδα Δείκτη x 2€ - Τρόπος Εξάσκησης: Ευρωπαϊκός, Χρηματικός Διακανονισμός)

Τιμή Εξάσκησης	Δικαιώματα Αγοράς														Δικαιώματα Πώλησης														Τιμή Εξάσκησης				
	Ιούλιος 2020							Αύγουστος 2020							Λοιποί Μήνες		Ιούλιος 2020							Αύγουστος 2020							Λοιποί Μήνες		
	Άνοιγμα	Ανιψ. Τιμή	Κατωτ. Τιμή	Τελ. Τιμή	Τιμή κλεισ.	Όγκος	Ανοικτές θέσεις	Άνοιγμα	Ανιψ. Τιμή	Κατωτ. Τιμή	Τελ. Τιμή	Τιμή κλεισ.	Όγκος	Ανοικτές θέσεις	Όγκος	Ανοικτές θέσεις	Άνοιγμα	Ανιψ. Τιμή	Κατωτ. Τιμή	Τελ. Τιμή	Τιμή κλεισ.	Όγκος	Ανοικτές θέσεις	Άνοιγμα	Ανιψ. Τιμή	Κατωτ. Τιμή	Τελ. Τιμή	Τιμή κλεισ.		Όγκος	Ανοικτές θέσεις	Όγκος	Ανοικτές θέσεις
1,950	-	-	-	-	-	-	-	-	-	-	-	-	-	-	-	-	-	-	-	-	-	-	-	-	-	-	-	-	-	-	-	-	1,950
1,975	-	-	-	-	-	-	-	-	-	-	-	-	-	-	-	-	-	-	-	-	-	-	-	-	-	-	-	-	-	-	-	-	1,975
2,000	-	-	-	-	-	-	-	-	-	-	-	-	-	-	-	-	-	-	-	-	-	-	-	-	-	-	-	-	-	-	-	-	2,000
2,050	-	-	-	-	-	-	-	-	-	-	-	-	-	-	-	-	-	-	-	-	-	-	-	-	-	-	-	-	-	-	-	-	2,050
2,100	-	-	-	-	-	-	-	-	-	-	-	-	-	-	-	-	-	-	-	-	-	-	-	-	-	-	-	-	-	-	-	-	2,100
2,150	-	-	-	-	-	-	-	-	-	-	-	-	-	-	-	-	-	-	-	-	-	-	-	-	-	-	-	-	-	-	-	-	2,150
2,200	-	-	-	-	-	-	-	-	-	-	-	-	-	-	-	-	-	-	-	-	-	-	-	-	-	-	-	-	-	-	-	-	2,200
2,250	-	-	-	-	-	-	-	-	-	-	-	-	-	-	-	-	-	-	-	-	-	-	-	-	-	-	-	-	-	-	-	-	2,250
2,300	-	-	-	-	-	-	-	-	-	-	-	-	-	-	-	-	-	-	-	-	-	-	-	-	-	-	-	-	-	-	-	-	2,300
2,350	-	-	-	-	-	-	-	-	-	-	-	-	-	-	-	-	-	-	-	-	-	-	-	-	-	-	-	-	-	-	-	-	2,350
2,400	-	-	-	-	-	-	-	-	-	-	-	-	-	-	-	-	-	-	-	-	-	-	-	-	-	-	-	-	-	-	-	-	2,400
2,450	-	-	-	-	-	-	-	-	-	-	-	-	-	-	-	-	-	-	-	-	-	-	-	-	-	-	-	-	-	-	-	-	2,450
2,500	-	-	-	-	-	-	-	-	-	-	-	-	-	-	-	-	-	-	-	-	-	-	-	-	-	-	-	-	-	-	-	-	2,500
2,550	-	-	-	-	-	-	-	-	-	-	-	-	-	-	-	-	-	-	-	-	-	-	-	-	-	-	-	-	-	-	-	-	2,550
2,600	-	-	-	-	-	-	-	-	-	-	-	-	-	-	-	-	-	-	-	-	-	-	-	-	-	-	-	-	-	-	-	-	2,600
Σύνολο:						100	262						60	0	0	0																	
Αριθμός Πράξεων:							1						3	0																			

ALPHA BANK (KO)

(Μέγεθος Συμβολαίου: 100 Χρεόγραφα, Τρόπος Εξάσκησης: Αμερικάνικος, Φυσική Παράδοση)

Τιμή Εξάσκησης	Δικαιώματα Αγοράς												Δικαιώματα Πώλησης														
	Ιούλιος 2020				Αύγουστος 2020				Λοιποί Μήνες				Ιούλιος 2020				Αύγουστος 2020				Λοιποί Μήνες						
	Άνοιγμα	Ανιτ Τιμή	Καπιτ Τιμή	Τελ Τιμή	Τιμή κλεισ.	Όγκος	Άνοιγές θέσεις	Άνοιγμα	Ανιτ Τιμή	Καπιτ Τιμή	Τελ Τιμή	Τιμή κλεισ.	Όγκος	Άνοιγές θέσεις	Όγκος	Άνοιγές θέσεις	Άνοιγμα	Ανιτ Τιμή	Καπιτ Τιμή	Τελ Τιμή	Τιμή κλεισ.	Όγκος	Άνοιγές θέσεις	Όγκος	Άνοιγές θέσεις	Τιμή Εξάσκησης	
0.250	0.000	0.000	0.000	0.457	-	-	0.000	0.000	0.000	0.458	-	-	0.000	0.000	0.000	0.001	-	-	0.000	0.000	0.000	0.001	-	-	0.000	0.000	0.003
0.300	0.000	0.000	0.000	0.407	-	-	0.000	0.000	0.000	0.408	-	-	0.000	0.000	0.000	0.001	-	-	0.000	0.000	0.000	0.001	-	-	0.000	0.000	0.003
0.350	0.000	0.000	0.000	0.357	-	-	0.000	0.000	0.000	0.358	-	-	0.000	0.000	0.000	0.001	-	-	0.000	0.000	0.000	0.001	-	-	0.000	0.000	0.004
0.400	0.000	0.000	0.000	0.308	-	-	0.000	0.000	0.000	0.309	-	-	0.000	0.000	0.000	0.001	-	-	0.000	0.000	0.000	0.001	-	-	0.000	0.000	0.004
0.450	0.000	0.000	0.000	0.258	-	-	0.000	0.000	0.000	0.261	-	-	0.000	0.000	0.000	0.001	-	-	0.000	0.000	0.000	0.002	-	-	0.000	0.000	0.005
0.500	0.000	0.000	0.000	0.209	-	-	0.000	0.000	0.000	0.215	-	-	0.000	0.000	0.000	0.002	-	-	0.000	0.000	0.000	0.006	-	-	0.000	0.000	0.005
0.550	0.000	0.000	0.000	0.164	-	-	0.000	0.000	0.000	0.173	-	-	0.000	0.000	0.000	0.006	-	-	0.000	0.000	0.000	0.014	-	-	0.000	0.000	0.006
0.600	0.000	0.000	0.000	0.122	-	10	0.000	0.000	0.000	0.136	-	-	0.000	0.000	0.000	0.014	-	-	0.000	0.000	0.000	0.027	-	-	0.000	0.000	0.006
0.650	0.000	0.000	0.000	0.087	-	-	0.000	0.000	0.000	0.104	-	-	0.000	0.000	0.000	0.029	-	-	0.000	0.000	0.000	0.045	-	-	0.000	0.000	0.007
0.700	0.000	0.000	0.000	0.059	-	-	0.000	0.000	0.000	0.078	-	-	0.000	0.000	0.000	0.051	-	-	0.000	0.000	0.000	0.068	-	-	0.000	0.000	0.007
0.750	0.000	0.000	0.000	0.038	-	-	0.000	0.000	0.000	0.057	-	-	0.000	0.000	0.000	0.081	-	-	0.000	0.000	0.000	0.098	-	-	0.000	0.000	0.008
0.800	0.000	0.000	0.000	0.024	-	-	0.000	0.000	0.000	0.041	-	-	0.000	0.000	0.000	0.116	-	-	0.000	0.000	0.000	0.132	-	-	0.000	0.000	0.008
0.850	0.000	0.000	0.000	0.015	-	-	0.000	0.000	0.000	0.029	-	-	0.000	0.000	0.000	0.157	-	-	0.000	0.000	0.000	0.170	-	-	0.000	0.000	0.009
0.900	0.000	0.000	0.000	0.009	-	-	0.000	0.000	0.000	0.020	-	-	0.000	0.000	0.000	0.201	-	-	0.000	0.000	0.000	0.211	-	-	0.000	0.000	0.009
0.950	0.000	0.000	0.000	0.005	-	-	0.000	0.000	0.000	0.014	-	-	0.000	0.000	0.000	0.247	-	-	0.000	0.000	0.000	0.254	-	-	0.000	0.000	0.010
1.000					-	-					-	-					-	-					-	-			0.010
1.100					-	-					-	-					-	-					-	-			0.011
1.200					-	-					-	-					-	-					-	-			0.012
1.300					-	-					-	-					-	-					-	-			0.013
1.400					-	-					-	-					-	-					-	-			0.014
1.500					-	-					-	-					-	-					-	-			0.015
1.600					-	-					-	-					-	-					-	-			0.016
1.700					-	-					-	-					-	-					-	-			0.017
1.800					-	-					-	-					-	-					-	-			0.018
1.900					-	-					-	-					-	-					-	-			0.019
2.000					-	-					-	-					-	-					-	-			0.020
2.200					-	-					-	-					-	-					-	-			0.022
2.400					-	-					-	-					-	-					-	-			0.024
2.600					-	-					-	-					-	-					-	-			0.026
2.800					-	-					-	-					-	-					-	-			0.028
Σύνολα:					0	10					0	0	0	0			0	0				0	0	0	0		
Αριθμός Πράξεων:					0						0		0				0.00					0		0			

ΔΕΗ (ΚΟ)

(Μέγεθος Συμβολαίου: 100 Χρέογραφα, Τρόπος Εξάσκησης: Αμερικάνικος, Φυσική Παράδοση)

Τιμή Εξάσκησης	Δικαιώματα Αγοράς														Δικαιώματα Πώλησης																											
	Ιούλιος 2020							Αύγουστος 2020							Λοιποί Μήνες							Ιούλιος 2020							Αύγουστος 2020							Λοιποί Μήνες						
	Άνοιγμα	Ανιτ Τιμή	Κατωτ Τιμή	Τελ Τιμή	Τιμή κλεισ.	Όγκος	Ανοικτές θέσεις	Άνοιγμα	Ανιτ Τιμή	Κατωτ Τιμή	Τελ Τιμή	Τιμή κλεισ.	Όγκος	Ανοικτές θέσεις	Όγκος	Ανοικτές θέσεις	Άνοιγμα	Ανιτ Τιμή	Κατωτ Τιμή	Τελ Τιμή	Τιμή κλεισ.	Όγκος	Ανοικτές θέσεις	Άνοιγμα	Ανιτ Τιμή	Κατωτ Τιμή	Τελ Τιμή	Τιμή κλεισ.	Όγκος	Ανοικτές θέσεις	Όγκος	Ανοικτές θέσεις	Τιμή Εξάσκησης									
1.000						-	-																											0.010								
1.100						-	-																											0.011								
1.200						-	-																											0.012								
1.300						-	-																											0.013								
1.400						-	-																											0.014								
1.500						-	-																											0.015								
1.600						-	-																											0.016								
1.700	0.000	0.000	0.000		1.90	-	-	0.000	0.000	0.000		1.91	-	-		0.000	0.000	0.000		0.001	-	-		0.000	0.000	0.000		0.001	-	-		0.017										
1.800	0.000	0.000	0.000		1.80	-	-	0.000	0.000	0.000		1.81	-	-		0.000	0.000	0.000		0.001	-	-		0.000	0.000	0.000		0.001	-	-		0.018										
1.900	0.000	0.000	0.000		1.70	-	-	0.000	0.000	0.000		1.71	-	-		0.000	0.000	0.000		0.001	-	-		0.000	0.000	0.000		0.002	-	-		0.019										
2.000	0.000	0.000	0.000		1.60	-	-	0.000	0.000	0.000		1.61	-	-		0.000	0.000	0.000		0.001	-	-		0.000	0.000	0.000		0.004	-	-		0.020										
2.200	0.000	0.000	0.000		1.40	-	-	0.000	0.000	0.000		1.42	-	-		0.000	0.000	0.000		0.001	-	-		0.000	0.000	0.000		0.011	-	-		0.022										
2.400	0.000	0.000	0.000		1.21	-	-	0.000	0.000	0.000		1.23	-	-		0.000	0.000	0.000		0.004	-	-		0.000	0.000	0.000		0.024	-	-		0.024										
2.600	0.000	0.000	0.000		1.02	-	-	0.000	0.000	0.000		1.06	-	-		0.000	0.000	0.000		0.012	-	-		0.000	0.000	0.000		0.047	-	-		0.026										
2.800	0.000	0.000	0.000		0.834	-	-	0.000	0.000	0.000		0.892	-	-		0.000	0.000	0.000		0.030	-	-		0.000	0.000	0.000		0.083	-	-		0.028										
3.000	0.000	0.000	0.000		0.666	-	-	0.000	0.000	0.000		0.745	-	-		0.000	0.000	0.000		0.062	-	-		0.000	0.000	0.000		0.135	-	-		0.030										
3.200	0.000	0.000	0.000		0.517	-	-	0.000	0.000	0.000		0.613	-	-		0.000	0.000	0.000		0.112	-	-		0.000	0.000	0.000		0.203	-	-		0.032										
3.400	0.000	0.000	0.000		0.389	-	-	0.000	0.000	0.000		0.498	-	-		0.000	0.000	0.000		0.184	-	-		0.000	0.000	0.000		0.287	-	-		0.034										
3.600	0.000	0.000	0.000		0.285	-	-	0.000	0.000	0.000		0.397	-	-		0.000	0.000	0.000		0.280	-	10		0.000	0.000	0.000		0.386	-	-		0.036										
3.800	0.000	0.000	0.000		0.203	-	-	0.000	0.000	0.000		0.318	-	-		0.000	0.000	0.000		0.399	-	-		0.000	0.000	0.000		0.507	-	-		0.038										
4.000	0.000	0.000	0.000		0.142	-	-	0.000	0.000	0.000		0.251	-	-		0.000	0.000	0.000		0.537	-	-		0.000	0.000	0.000		0.639	-	-		0.040										
4.400	0.000	0.000	0.000		0.065	-	-	0.000	0.000	0.000		0.152	-	-		0.000	0.000	0.000		0.860	-	-		0.000	0.000	0.000		0.940	-	-		0.044										
4.800	0.000	0.000	0.000		0.027	-	-	0.000	0.000	0.000		0.089	-	-		0.000	0.000	0.000		1.22	-	-		0.000	0.000	0.000		1.28	-	-		0.048										
5.200	0.000	0.000	0.000		0.011	-	-	0.000	0.000	0.000		0.051	-	-		0.000	0.000	0.000		1.61	-	-		0.000	0.000	0.000		1.64	-	-		0.052										
5.600						-	-																										0.056									
6.000						-	-																										0.060									
6.400						-	-																										0.064									
Σύνολα:						0	0					0	0	0	0					0	10							0	0	0	0											
Αριθμός Πράξεων:						0						0		0						0.00								0		0												

ΟΠΑΠ (ΚΟ)

(Μέγεθος Συμβολαίου: 100 Χρέεγραφα, Τρόπος Εξάσκησης: Αμερικάνικος, Φυσική Παράδοση)

Τιμή Εξάσκησης	Δικαιώματα Αγοράς														Δικαιώματα Πώλησης																		
	Ιούλιος 2020						Αύγουστος 2020						Λοιποί Μήνες		Ιούλιος 2020						Αύγουστος 2020						Λοιποί Μήνες		Τιμή Εξάσκησης				
	Άνοιγμα	Ανιγτ Τιμή	Κατωτ Τιμή	Τελ Τιμή	Τιμή κλεισ.	Όγκος	Άνοιγμα	Ανιγτ Τιμή	Κατωτ Τιμή	Τελ Τιμή	Τιμή κλεισ.	Όγκος	Άνοιγτες θέσεις	Όγκος	Άνοιγτες θέσεις	Άνοιγμα	Ανιγτ Τιμή	Κατωτ Τιμή	Τελ Τιμή	Τιμή κλεισ.	Όγκος	Άνοιγτες θέσεις	Άνοιγμα	Ανιγτ Τιμή	Κατωτ Τιμή	Τελ Τιμή	Τιμή κλεισ.	Όγκος		Άνοιγτες θέσεις	Όγκος	Άνοιγτες θέσεις	
4.000						-						-										-											
4.400						-						-										-											0.044
4.800	0.000	0.000	0.000		4.03	-						-				0.000	0.000	0.000		0.001	-											0.048	
5.200	0.000	0.000	0.000		3.63	-						-				0.000	0.000	0.000		0.001	-											0.052	
5.600	0.000	0.000	0.000		3.23	-						-				0.000	0.000	0.000		0.001	-											0.056	
6.000	0.000	0.000	0.000		2.83	-		0.000	0.000	0.000		2.85	-			0.000	0.000	0.000		0.001	-			0.000	0.000	0.000		0.006	-			0.060	
6.400	0.000	0.000	0.000		2.43	-		0.000	0.000	0.000		2.46	-			0.000	0.000	0.000		0.001	-			0.000	0.000	0.000		0.017	-			0.064	
6.800	0.000	0.000	0.000		2.03	-		0.000	0.000	0.000		2.08	-			0.000	0.000	0.000		0.004	-			0.000	0.000	0.000		0.040	-			0.068	
7.200	0.000	0.000	0.000		1.64	-		0.000	0.000	0.000		1.73	-			0.000	0.000	0.000		0.015	-			0.000	0.000	0.000		0.083	-			0.072	
7.600	0.000	0.000	0.000		1.28	-		0.000	0.000	0.000		1.40	-			0.000	0.000	0.000		0.046	-	22		0.000	0.000	0.000		0.153	-			0.076	
8.000	0.998	0.998	0.998	0.998	0.998	5	-	0.000	0.000	0.000		1.11	-			0.000	0.000	0.000		0.109	-	10		0.000	0.000	0.000		0.260	-			0.080	
8.400	0.000	0.000	0.000		0.657	-		0.000	0.000	0.000		0.852	-			0.000	0.000	0.000		0.225	-	20		0.000	0.000	0.000		0.406	-			0.084	
8.800	0.000	0.000	0.000		0.428	-	11	0.000	0.000	0.000		0.642	-			0.301	0.301	0.301	0.301	0.301	10	-		0.000	0.000	0.000		0.594	-			0.088	
9.200	0.000	0.000	0.000		0.264	-	10	0.000	0.000	0.000		0.474	-			0.000	0.000	0.000		0.633	-			0.000	0.000	0.000		0.826	-			0.092	
9.600	0.135	0.135	0.135	0.135	0.135	5	71	0.000	0.000	0.000		0.342	-			0.000	0.000	0.000		0.922	-			0.000	0.000	0.000		1.09	-			0.096	
10.000	0.000	0.000	0.000		0.082	-		0.000	0.000	0.000		0.241	-			0.000	0.000	0.000		1.25	-			0.000	0.000	0.000		1.39	-			0.100	
11.000	0.000	0.000	0.000		0.014	-		0.000	0.000	0.000		0.092	-			0.000	0.000	0.000		2.19	-			0.000	0.000	0.000		2.25	-			0.110	
12.000	0.000	0.000	0.000		0.002	-		0.000	0.000	0.000		0.030	-			0.000	0.000	0.000		3.18	-			0.000	0.000	0.000		3.19	-			0.120	
13.000	0.000	0.000	0.000		0.001	-		0.000	0.000	0.000		0.009	-			0.000	0.000	0.000		4.18	-			0.000	0.000	0.000		4.18	-			0.130	
14.000						-						-									-												0.140
15.000						-						-									-												0.150
16.000						-						-									-												0.160
17.000						-						-									-												0.170
Σύνολα:						10	92					0	0	0	0					10	52							0	0	0	0		
Αριθμός Πράξεων:							2					0	0	0	0					2.00								0	0	0	0		

ΟΤΕ (ΚΟ)

(Μέγεθος Συμβολαίου: 100 Χρεόγραφα, Τρόπος Εξάσκησης: Αμερικάνικος, Φυσική Παράδοση)

Τιμή Εξάσκησης	Δικαιώματα Αγοράς														Δικαιώματα Πώλησης																			
	Ιούλιος 2020							Αύγουστος 2020							Λοιποί Μήνες		Ιούλιος 2020							Αύγουστος 2020							Λοιποί Μήνες		Τιμή Εξάσκησης	
	Άνοιγμα	Ανιτ Τιμή	Κατωτ Τιμή	Τελ Τιμή	Τιμή κλεισ.	Όγκος	Ανοικτές θέσεις	Άνοιγμα	Ανιτ Τιμή	Κατωτ Τιμή	Τελ Τιμή	Τιμή κλεισ.	Όγκος	Ανοικτές θέσεις	Όγκος	Ανοικτές θέσεις	Άνοιγμα	Ανιτ Τιμή	Κατωτ Τιμή	Τελ Τιμή	Τιμή κλεισ.	Όγκος	Ανοικτές θέσεις	Άνοιγμα	Ανιτ Τιμή	Κατωτ Τιμή	Τελ Τιμή	Τιμή κλεισ.	Όγκος	Ανοικτές θέσεις	Όγκος	Ανοικτές θέσεις		
7.200						-	-							-	-																			
7.600						-	-							-	-																			0.076
8.000						-	-							-	-																			0.080
8.400	0.000	0.000	0.000		4.11	-	-							-	-	0.000	0.000	0.000		0.001	-	-											0.084	
8.800	0.000	0.000	0.000		3.71	-	-	0.000	0.000	0.000			3.73	-	-	0.000	0.000	0.000		0.002	-	-	0.000	0.000	0.000		0.005	-	-			0.088		
9.200	0.000	0.000	0.000		3.31	-	-	0.000	0.000	0.000			3.34	-	-	0.000	0.000	0.000		0.001	-	-	0.000	0.000	0.000		0.011	-	-			0.092		
9.600	0.000	0.000	0.000		2.92	-	-	0.000	0.000	0.000			2.96	-	-	0.000	0.000	0.000		0.003	-	-	0.000	0.000	0.000		0.024	-	-			0.096		
10.000	0.000	0.000	0.000		2.52	-	-	0.000	0.000	0.000			2.58	-	-	0.000	0.000	0.000		0.008	-	-	0.000	0.000	0.000		0.048	-	-			0.100		
11.000	0.000	0.000	0.000		1.59	-	-	0.000	0.000	0.000			1.72	-	-	0.000	0.000	0.000		0.071	-	15	0.000	0.000	0.000		0.182	-	-			0.110		
12.000	0.000	0.000	0.000		0.827	-	5	0.000	0.000	0.000			1.03	-	-	0.000	0.000	0.000		0.310	-	-	0.000	0.000	0.000		0.492	-	-			0.120		
13.000	0.274	0.274	0.274	0.274	0.274	5	10	0.000	0.000	0.000			0.552	-	-	0.000	0.000	0.000		0.826	-	-	0.000	0.000	0.000		1.01	-	-			0.130		
14.000	0.000	0.000	0.000		0.111	-	90	0.000	0.000	0.000			0.269	-	-	0.000	0.000	0.000		1.60	-	-	0.000	0.000	0.000		1.73	-	-			0.140		
15.000	0.000	0.000	0.000		0.027	-	-	0.000	0.000	0.000			0.117	-	-	0.000	0.000	0.000		2.52	-	-	0.000	0.000	0.000		2.58	-	-			0.150		
16.000	0.000	0.000	0.000		0.005	-	-	0.000	0.000	0.000			0.046	-	-	0.000	0.000	0.000		3.50	-	-	0.000	0.000	0.000		3.52	-	-			0.160		
17.000	0.000	0.000	0.000		0.001	-	-	0.000	0.000	0.000			0.017	-	-	0.000	0.000	0.000		4.50	-	-	0.000	0.000	0.000		4.50	-	-			0.170		
18.000	0.000	0.000	0.000		0.001	-	-	0.000	0.000	0.000			0.006	-	-	0.000	0.000	0.000		5.50	-	-	0.000	0.000	0.000		5.50	-	-			0.180		
19.000						-	-							-	-																	0.190		
Σύνολο:						5	105							0	0	0	0			5	15						0	0	0	0				
Αριθμός Πράξεων:							1							0	0					0.00							0	0						

ΠΕΙΡΑΙΩΣ ΤΡΑΠΕΖΑ (ΚΟ)

(Μέγεθος Συμβολαίου: 100 Χρεόγραφα, Τρόπος Εξάσκησης: Αμερικάνικος, Φυσική Παράδοση)

Τιμή Εξάσκησης	Δικαιώματα Αγοράς														Δικαιώματα Πώλησης																			
	Ιούλιος 2020							Αύγουστος 2020							Λοιποί Μήνες		Ιούλιος 2020							Αύγουστος 2020							Λοιποί Μήνες		Τιμή Εξάσκησης	
	Άνοιγμα	Ανιτ Τιμή	Καπιτ Τιμή	Τελ Τιμή	Τιμή κλεισ.	Όγκος	Ανοικτές θέσεις	Άνοιγμα	Ανιτ Τιμή	Καπιτ Τιμή	Τελ Τιμή	Τιμή κλεισ.	Όγκος	Ανοικτές θέσεις	Όγκος	Ανοικτές θέσεις	Άνοιγμα	Ανιτ Τιμή	Καπιτ Τιμή	Τελ Τιμή	Τιμή κλεισ.	Όγκος	Ανοικτές θέσεις	Άνοιγμα	Ανιτ Τιμή	Καπιτ Τιμή	Τελ Τιμή	Τιμή κλεισ.	Όγκος	Ανοικτές θέσεις	Όγκος	Ανοικτές θέσεις		
0.700						-	-							-	-																			
0.750	0.000	0.000	0.000		0.941	-	-	0.000	0.000	0.000		0.943	-	-			0.000	0.000	0.000		0.002	-	-	0.000	0.000	0.000		0.001	-	-			0.008	
0.800	0.000	0.000	0.000		0.891	-	-	0.000	0.000	0.000		0.893	-	-			0.000	0.000	0.000		0.001	-	-	0.000	0.000	0.000		0.001	-	-			0.008	
0.850	0.000	0.000	0.000		0.841	-	-	0.000	0.000	0.000		0.843	-	-			0.000	0.000	0.000		0.001	-	-	0.000	0.000	0.000		0.001	-	-			0.009	
0.900	0.000	0.000	0.000		0.791	-	-	0.000	0.000	0.000		0.794	-	-			0.000	0.000	0.000		0.001	-	-	0.000	0.000	0.000		0.001	-	-			0.009	
0.950	0.000	0.000	0.000		0.741	-	-	0.000	0.000	0.000		0.744	-	-			0.000	0.000	0.000		0.001	-	-	0.000	0.000	0.000		0.001	-	-			0.010	
1.000	0.000	0.000	0.000		0.691	-	-	0.000	0.000	0.000		0.695	-	-			0.000	0.000	0.000		0.001	-	-	0.000	0.000	0.000		0.002	-	-			0.010	
1.100	0.000	0.000	0.000		0.592	-	-	0.000	0.000	0.000		0.600	-	-			0.000	0.000	0.000		0.001	-	-	0.000	0.000	0.000		0.006	-	-			0.011	
1.200	0.000	0.000	0.000		0.493	-	-	0.000	0.000	0.000		0.508	-	-			0.000	0.000	0.000		0.002	-	-	0.000	0.000	0.000		0.014	-	-			0.012	
1.300	0.000	0.000	0.000		0.398	-	-	0.000	0.000	0.000		0.423	-	-			0.000	0.000	0.000		0.006	-	10	0.000	0.000	0.000		0.029	-	-			0.013	
1.400	0.000	0.000	0.000		0.308	-	-	0.000	0.000	0.000		0.346	-	-			0.000	0.000	0.000		0.016	-	-	0.000	0.000	0.000		0.051	-	-			0.014	
1.500	0.240	0.240	0.240	0.240	0.240	10	14	0.000	0.000	0.000		0.277	-	-			0.000	0.000	0.000		0.037	-	-	0.000	0.000	0.000		0.082	-	-			0.015	
1.600	0.000	0.000	0.000		0.162	-	-	0.000	0.000	0.000		0.218	-	-			0.000	0.000	0.000		0.070	-	-	0.000	0.000	0.000		0.123	-	-			0.016	
1.700	0.000	0.000	0.000		0.109	-	-	0.000	0.000	0.000		0.168	-	-			0.000	0.000	0.000		0.117	-	-	0.000	0.000	0.000		0.173	-	-			0.017	
1.800	0.000	0.000	0.000		0.071	-	-	0.000	0.000	0.000		0.129	-	-			0.000	0.000	0.000		0.179	-	-	0.000	0.000	0.000		0.233	-	-			0.018	
1.900	0.000	0.000	0.000		0.044	-	-	0.000	0.000	0.000		0.098	-	-			0.000	0.000	0.000		0.252	-	-	0.000	0.000	0.000		0.302	-	-			0.019	
2.000	0.000	0.000	0.000		0.026	-	-	0.000	0.000	0.000		0.072	-	-			0.000	0.000	0.000		0.334	-	-	0.000	0.000	0.000		0.377	-	-			0.020	
2.200	0.000	0.000	0.000		0.008	-	-	0.000	0.000	0.000		0.039	-	-			0.000	0.000	0.000		0.516	-	-	0.000	0.000	0.000		0.543	-	-			0.022	
2.400	0.000	0.000	0.000		0.002	-	-	0.000	0.000	0.000		0.020	-	-			0.000	0.000	0.000		0.711	-	-	0.000	0.000	0.000		0.725	-	-			0.024	
2.600						-	-							-	-																		0.026	
2.800						-	-							-	-																		0.028	
3.000						-	-							-	-																		0.030	
3.200						-	-							-	-																		0.032	
3.400						-	-							-	-																		0.034	
3.600						-	-							-	-																		0.036	
3.800						-	-							-	-																		0.038	
4.000						-	-							-	-																		0.040	
4.400						-	-							-	-																		0.044	
4.800						-	-							-	-																		0.048	
Σύνολο:						10	14							0	0	0	0					10	10					0	60	0	0			
Αριθμός Πράξεων:						1								0	0							0.00						0		0				

Προϊόν Δανεισμού	Υποκείμενος Τίτλος	Πολυμερείς Συναλλαγές[1]					Διμερείς Συναλλαγές[2]		Δανεισμός Τίτλων μέσω ΟΤC[3]
		Ανοιχτές θέσεις[5]	Προσφερόμενη ποσότητα	Μ.Σ.Τ[4]	Όγκος συναλλαγών	Μ.Σ.Τ[4]	Όγκος συναλλαγών	Μ.Σ.Τ[4]	Όγκος συναλλαγών
ALPHABOR	ALPHA BANK (ΚΟ)	10,354	---	---	---	---	---	---	48,854,393
TATTBOR	ATTICA BANK A.T.E. (ΚΟ)	14,603	---	---	---	---	---	---	370
CENERBOR	CENERGY HOLDINGS (ΚΑ)	400	---	---	---	---	---	---	---
EEEBOR	COCA-COLA HBC AG (ΚΟ)	2,455	---	---	---	---	---	---	70,546
EUROBBOR	EUROBANK HOLDINGS (ΚΟ)	50,000	---	---	---	---	---	---	49,615,588
FFGRPBOR	FOLLI-FOLLIE (ΚΟ)	---	---	---	---	---	---	---	1,120,847
FOYRKBOR	FOURLIS ΣΥΜΜΕΤΟΧΩΝ (ΚΟ)	5,424	---	---	---	---	---	---	33,892
INTRKBOR	INTRACOM HOLDINGS (ΚΟ)	3,500	---	---	---	---	---	---	---
BELABOR	JUMBO (ΚΟ)	21,354	---	---	---	---	---	---	85,773
LAMDABOR	LAMDA DEVELOPMENT(ΚΟ)	800	---	---	---	17,825	10.00%	---	---
MIGBOR	MARFIN INVESTMENT GROUP (ΚΟ)	---	---	---	---	---	---	---	794,474
QUALBOR	QUALITY & RELIABILITY (ΚΟ)	---	---	---	---	---	---	---	---
TITCBOR	TITAN CEMENT (ΚΑ)	---	---	---	---	---	---	---	183,756
VIQBOR	VIOHALCO SA/NV (ΚΑ)	400	---	---	---	---	---	---	---
ADMIEBOR	ΑΔΜΗΕ ΣΥΜΜΕΤΟΧΩΝ Α.Ε. (ΚΟ)	2,200	---	---	---	---	---	---	121,344
AEGNBOR	ΑΕΡΟΠΟΡΙΑ ΑΙΓΑΙΟΥ (ΚΟ)	659	---	---	---	---	---	---	140,719
ALMYBOR	ΑΛΟΥΜΥΛΑ (ΚΟ)	---	---	---	---	---	---	---	---
GEKTERNABOR	ΓΕΚ ΤΕΡΝΑ (ΚΟ)	6,531	---	---	---	---	---	---	115,934
PPCBOR	ΔΕΗ (ΚΟ)	10,000	---	---	---	---	---	---	5,890,054
ETEBOB	ΕΘΝΙΚΗ ΤΡΑΠΕΖΑ (ΚΟ)	30,500	---	---	---	---	---	---	9,839,790
ELLAKTORBOR	ΕΛΛΑΚΤΩΡ (ΚΟ)	25,000	---	---	---	---	---	---	187,898
EXAEBOR	ΕΛΛΗΝ. ΧΡΗΜΑΤΙΣΤΗΡΙΑ-Χ.Α. (ΚΟ)	55,092	---	---	---	---	---	---	123,565
ELPEBOR	ΕΛΛΗΝΙΚΑ ΠΕΤΡΕΛΑΙΑ (ΚΟ)	---	---	---	---	---	---	---	79,171
EYDAPBOR	ΕΥΔΑΠ (ΚΟ)	2,200	---	---	---	---	---	---	247,781
INLOTBOR	ΙΝΤΡΑΛΟΤ (ΚΟ)	500	---	---	---	---	---	---	104,512
MOHBOR	ΜΟΤΟΡ ΟΪΛ (ΚΟ)	3,952	---	---	---	---	---	---	10,420
MYTILBOR	ΜΥΤΙΛΗΝΑΙΟΣ (ΚΟ)	2,095	---	---	---	---	---	---	68,742
PRABOR	ΟΛΠ (ΚΟ)	250	---	---	700	4.37%	---	---	10,401
OPAPBOR	ΟΠΑΠ (ΚΟ)	4,250	---	---	---	---	---	---	1,319,393
HTOBOR	ΟΤΕ (ΚΟ)	6,000	---	---	1,972	3.06%	---	---	558,805
TPEIRBOR	ΠΕΙΡΑΙΩΣ ΤΡΑΠΕΖΑ (ΚΟ)	36,350	---	---	2,015	3.81%	---	---	20,207,464

Σημειώσεις Προϊόντων Δανεισμού

[1] - Πολυμερείς Συμβάσεις Δανειοδοσίας των μεθόδων 8-1, 8-2 και 8-3-3 (σύμφ. Με Αποφ.17 ΔΣ του Χρηματιστηρίου).

[2] - Διμερείς Συμβάσεις Δανειοδοσίας των μεθόδων 8-3-1 και 8-3-2 (σύμφ. Με Αποφ. 20 ΔΣ του Χρηματιστηρίου).

[3] - Τα στοιχεία Συναλλαγές Δανεισμού Τίτλων μέσω ΟΤC δηλώνονται από τους χειριστές ΣΑΤ και αφορούν τις ποσότητες που έχουν καταγραφεί στο ΣΑΤ έως και τη προηγούμενη εργάσιμη ημέρα.

[4] - Μ.Σ.Τ: - Μέση Σταθμισμένη Τιμή (ως προς τα τεμάχια)

[5] - Τα στοιχεία αφορούν σε ανοιχτές θέσεις πριν την έναρξη της συνεδρίασης

Προϊόν Δανεισμού	Υποκείμενος Τίτλος	Πολυμερείς Συναλλαγές[1]					Διμερείς Συναλλαγές[2]		Δανεισμός Τίτλων μέσω OTC[3]
		Ανοιχτές θέσεις[5]	Προσφερόμενη ποσότητα	Μ.Σ.Τ[4]	Όγκος συναλλαγών	Μ.Σ.Τ[4]	Όγκος συναλλαγών	Μ.Σ.Τ[4]	Όγκος συναλλαγών
PLAISBOR	ΠΛΑΙΣΙΟ COMPUTERS (ΚΟ)	---	---	---	---	---	---	---	4,000
SARBOR	ΣΑΡΑΝΤΗΣ ΓΡ. (ΚΟ)	---	---	---	---	---	---	---	16,512
TENERGYBOR	ΤΕΡΝΑ ΕΝΕΡΓΕΙΑΚΗ (ΚΟ)	1,089	---	---	---	---	---	---	12,892

Σημειώσεις Προϊόντων Δανεισμού

[1] - Πολυμερείς Συμβάσεις Δανειοδοσίας των μεθόδων 8-1, 8-2 και 8-3-3 (σύμφ. Με Αποφ.17 ΔΣ του Χρηματιστηρίου).

[2] - Διμερείς Συμβάσεις Δανειοδοσίας των μεθόδων 8-3-1 και 8-3-2 (σύμφ. Με Αποφ. 20 ΔΣ του Χρηματιστηρίου).

[3] - Τα στοιχεία Συναλλαγές Δανεισμού Τίτλων μέσω OTC δηλώνονται από τους χειριστές ΣΑΤ και αφορούν τις ποσότητες που έχουν καταγραφεί στο ΣΑΤ έως και τη προηγούμενη εργάσιμη ημέρα.

[4] - Μ.Σ.Τ: - Μέση Σταθμισμένη Τιμή (ως προς τα τεμάχια)

[5] - Τα στοιχεία αφορούν σε ανοιχτές θέσεις πριν την έναρξη της συνεδρίασης

Κωδικό και ονομασίες Κλάδων Οικονομικής Δραστηριότητας του Χρηματιστηρίου Αθηνών

12003-	Διαπραγματεύσιμα Αμοιβαία Κεφάλαια	10101010	Υπηρεσίες Ηλεκτρονικών Υπολογιστών
10101015	Λογισμικό	10102030	Υλικό Υπολογιστών
15101010	Εξοπλισμός Τηλεπικοινωνιών	15102015	Υπηρεσίες Τηλεπικοινωνιών
20101010	Υγειονομικές Μονάδες	20101025	Υπηρεσίες Υγείας
20102010	Ιατρικός Εξοπλισμός	20103015	Φαρμακευτικά Προϊόντα
30101010	Τράπεζες	30202000	Διαφοροποιημένες Χρηματοοικονομικές Υπηρεσίες
30202010	Διαχείριση Κεφαλαίων & Θεματοφύλακες	30202015	Επενδυτικές Υπηρεσίες
30302010	Γενικές Ασφάλειες	30302015	Μεσίτες Ασφαλίσεων
35101010	Συμμετοχές & Ανάπτυξη Ακίνητης Περιουσίας	35101015	Υπηρεσίες Ακίνητης Περιουσίας
35102000	Διαφοροποιημένες Α.Ε.Ε.Α.Π.	35102030	Α.Ε.Ε.Α.Π. Επαγγελματικών Χώρων
40201040	Υπηρεσίες Ενοικίασης και Χρηματοδοτικής Μίσθωσης	40202010	Κατασκευή Κατοικιών
40202015	Έπιπλα	40202020	Οικιακές Συσκευές
40203040	Ηλεκτρονική Ψυχαγωγία	40203045	Παιχνίδια
40204020	Ρούχα και Αξεσουάρ	40301010	Ψυχαγωγία
40301030	Εκδόσεις	40301035	Ραδιοτηλεοπτικοί Φορείς
40401010	Διαφοροποιημένοι Έμποροι	40401020	Εμπόριο Ενδυμάτων
40401025	Εμπόριο Προϊόντων Οικιακής Βελτίωσης	40401030	Εξειδικευμένο Λιανικό Εμπόριο
40501010	Αεροπορικές Εταιρείες	40501015	Ταξίδια & Τουρισμός
40501020	Τυχερά Παιχνίδια	40501025	Ξενοδοχεία & Πανσιόν
45101015	Απόσταξη & Οινοπαραγωγή	45101020	Αναψυκτικά
45102010	Γεωργεία, Αλιεία, Εκτροφή και Φυτείες	45102020	Τρόφιμα
45103010	Καπνός	45201010	Λιανικό & Χονδρικό Εμπόριο Τροφίμων
45201020	Είδη Προσωπικής Φροντίδας	50101010	Κατασκευές
50101030	Τσιμέντα	50101035	Άλλα Οικοδομικά Υλικά
50202010	Ηλεκτρικά Εξαρτήματα	50203000	Διαφοροποιημένες Βιομηχανίες
50203015	Πλαστικά	50203030	Υλικά Συσκευασίας
50204000	Μηχανήματα Βιομηχανικού Εξοπλισμού	50204020	Μηχανήματα Κατασκευών
50205010	Προμηθευτές Βιομηχανίας	50205020	Υποστηρικτικές Υπηρεσίες προς Επιχειρήσεις
50205030	Υπηρεσίες Μαζικής Εκτύπωσης	50206015	Εμπορικά Οχήματα & Ανταλλακτικά
50206030	Θαλάσσιες Μεταφορές	50206060	Υπηρεσίες Μεταφορών
55101000	Διαφοροποιημένα Υλικά	55101020	Κλωστοϋφαντουργικά Προϊόντα
55102000	Ορυχεία	55102010	Σίδηρος & Χάλυβας
55102015	Μεταλλουργία	55102035	Αλουμίνιο
60101000	Καθετοποιημένες Εταιρ. Πετρελαίου & Φυσικού Αερίου	60101020	Διυλιστήρια & Εμπορία Πετρελαιοειδών
65101010	Εναλλακτική Ηλεκτρική Ενέργεια	65101015	Συμβατική Ηλεκτρική Ενέργεια
65102030	Ύδρευση		



ATHEX
Athens Stock Exchange

Λεωφ. Αθηνών 110 104 42 Αθήνα
110, Athinon Ave. GR 104 42 Athens
tel. (+30)210-33.66.800, fax (+30)210-33.66.101
www.athexgroup.gr