

20

Ημερήσιο Δελτίο
Συναλλακτικής Δραστηριότητας

Daily Official List
of Trading Activity

Τρίτη, 16 Ιουνίου, 2020

Έτος: 141 Αύξων Αριθμός Συνεδρίασης: 110



ATHEXGROUP
Athens Exchange Group

Αποποίηση Ευθύνης:

Η εταιρεία Ελληνικά Χρηματιστήρια-Χρηματιστήριο Αθηνών Ανώνυμη Εταιρεία Συμμετοχών καταβάλλει κάθε δυνατή προσπάθεια ώστε να διασφαλίσει ότι οι πληροφορίες και τα λοιπά στοιχεία που εμφανίζονται στο Ημερήσιο Δελτίο Τιμών (Η.Δ.Τ.) είναι ορθά και πλήρη αλλά δεν έχει καμία ευθύνη για ενδεχόμενο λάθος ή παράλειψη στοιχείων και / ή ευθύνη σχετικά με την ακρίβεια, αξιοπιστία, επικαιροποίηση και πληρότητα των παραπάνω πληροφοριών και στοιχείων ή ευθύνη προερχόμενη άμεσα ή έμμεσα από την χρήση των παραπάνω πληροφοριών.

Η Εταιρία δεν έχει καμία ευθύνη για την ακρίβεια των στοιχείων που περιλαμβάνονται στις ανακοινώσεις των εισηγμένων εταιρειών. Πιθανές προσβολές δικαιωμάτων τρίτων από το περιεχόμενο των ανακοινώσεων συνιστούν αποκλειστική ευθύνη του αποστολέα των ανακοινώσεων.

Όλα τα αναγραφόμενα στο Η.Δ.Τ. στοιχεία παρέχονται μόνο για τους σκοπούς της πληροφόρησης και δεν συνιστούν παροχή επενδυτικών συμβουλών ή πρόσκληση για επένδυση σε κινητές αξίες που διαπραγματεύονται στο Χρηματιστήριο Αθηνών.

Αναγνωρίζεται και συμφωνείται ότι όλα τα δικαιώματα επί των πληροφοριών που εμφανίζονται στο Η.Δ.Τ. θα αποτελούν κυριότητα της εταιρίας και οποιοδήποτε άλλο δικαίωμα συμπεριλαμβανομένου του δικαιώματος πνευματικής ιδιοκτησίας, σήματος κλπ. ανήκουν στο Χρηματιστήριο Αθηνών.

Τα ανωτέρω στοιχεία αποτελούν ιδιοκτησία της Εταιρίας και προστατεύονται σύμφωνα με τις διατάξεις περί πνευματικής ιδιοκτησίας. Απαγορεύεται α) η με οποιοδήποτε τρόπο ή μέσο αναπαραγωγή, αναδημοσίευση, τροποποίηση, αντιγραφή, πώληση, μετάδοση ή διανομή του συνόλου ή μέρους τους, χωρίς αναφορά στην πηγή και β) η εμπορική εκμετάλλευση των στοιχείων από τρίτους.

Η Εταιρία δεν φέρει καμία ευθύνη προερχόμενη άμεσα ή έμμεσα από χρήση ή τυχόν αλλοίωση των ανωτέρω στοιχείων όταν αυτά χρησιμοποιούνται από

Ελληνικά Χρηματιστήρια - Χρηματιστήριο Αθηνών Α.Ε. Συμμετοχών

Λεωφόρος Αθηνών 110, 10442 Αθήνα, Τηλ: (210) 33.66.800, Fax: (210) 32.13.938

www.athexgroup.gr

Χρηματιστηριακό Κέντρο Θεσσαλονίκης

Κατούνη 16-18, Θεσ/νίκη 546 25, Τηλ: (2310) 567.667, Fax: (2310) 530.455

Συνεγγυητικό Κεφάλαιο Εξασφάλισης Επενδυτικών Υπηρεσιών

Φειδίου 14-16, Αθήνα 106 78, Τηλ: (210) 33.04.682, Fax: (210) 33.04.155

Επιτροπή Κεφαλαιαγοράς

Κολοκοτρώνη 1 & Σταδίου 1, Αθήνα 105 62, Τηλ: (210) 33.77.100, Fax: (210) 33.77.173

Πίνακας Περιεχομένων

Ενότητα 1: Στατιστικά Στοιχεία Χρεογράφων, Παραγώγων και Δανεισμού

- Οι Αγορές Χρεογράφων Παραγώγων Δανεισμού
- Χρηματιστηριακοί Δείκτες
- Αναλυτικά Στοιχεία Συναλλαγών Αγοράς Χρεογράφων
- Στοιχεία Συναλλαγών Κλάδων Χρηματιστηρίου Αθηνών & Χρηματοοικονομικών Προϊόντων (Δ.Α.Κ.)
- Οι 10 Μετοχές με τη μεγαλύτερη Άνοδο & Πτώση
- Αναλυτικά Στοιχεία Συναλλαγών Αγοράς Παραγώγων

Ενότητα 2: Αναλυτικά Στοιχεία Συναλλαγών Χρεογράφων

- Αναλυτικά Στοιχεία Συναλλαγών Χρεογράφων
- Σημειώσεις Χρεογράφων

Ενότητα 3: Στοιχεία Συναλλαγών Χρεογράφων

- Στοιχεία Συναλλαγών Πακέτων
- Στοιχεία Συναλλαγών Δικαιωμάτων

- Στοιχεία Δανεισμού Τίτλων
- Στοιχεία Συναλλαγών Εκποιήσεων
- Στοιχεία Συναλλαγών Εκποιήσεων Ενσώματων Ονομαστικών Μετοχών
- Στοιχεία Ενεργητικού Διαπραγματεύσιμων Αμοιβαίων Κεφαλαίων (Δ.Α.Κ.)
- Χαρακτηριστικά Διαπραγματεύσιμων Αμοιβαίων Κεφαλαίων (Δ.Α.Κ.)

Ενότητα 4: Ανακοινώσεις

Ενότητα 5: Ομόλογα Διαπραγματεύσιμα στην Αγορά Αξιών Σταθερού Εισοδήματος

- Ομολογιακά Δάνεια Επιχειρήσεων – Οργανωμένη Αγορά (Μετατρέψιμα)
- Ομολογιακά Δάνεια Επιχειρήσεων – Οργανωμένη Αγορά (Μη Μετατρέψιμα)
- Ομόλογα Ελληνικού Δημοσίου
- Έντοκα Γραμμάτια & Zero Coupon Ομόλογα Ελληνικού Δημοσίου
- Ομόλογα Ελληνικού Δημοσίου Διαπραγματεύσιμα με τη Μέθοδο Εκφώνησης - Αντιφώνησης
- Ομόλογα Κρατικών Τραπεζών

Ενότητα 6: Πρόσθετα Στοιχεία Ενημέρωσης

- Πίνακας Μελών Χρηματιστηρίου Αθηνών και Μελών ΕΤ.ΕΚ.
- Πίνακας Μετοχών Υπό Ειδική Διαπραγμάτευση
- Γνωστοποιήσεις Συναλλαγών - Κατάλογος Υπόχρεων Προσώπων

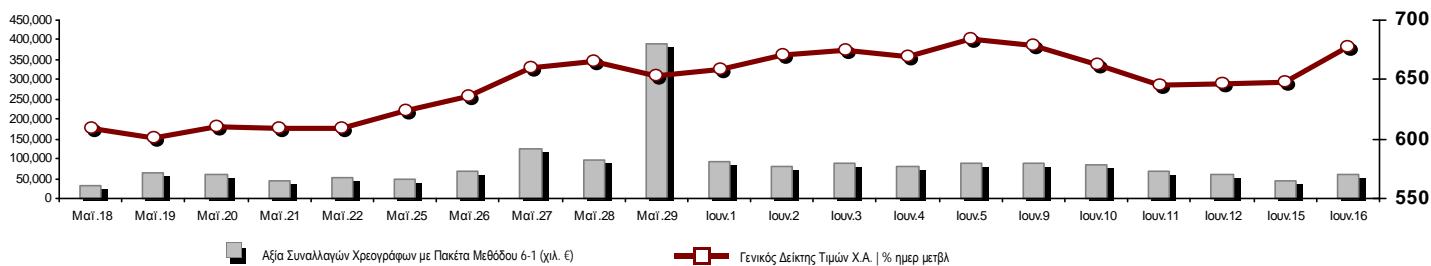
Ενότητα 7: Αναλυτικά Στοιχεία Συναλλαγών Αγοράς Παραγώγων

- Συμβόλαια Μελλοντικής Εκπλήρωσης σε Δείκτες
- Συμβόλαια Μελλοντικής Εκπλήρωσης σε Μετοχές
- Δικαιώματα Προαίρεσης σε Δείκτες
- Δικαιώματα Προαίρεσης σε Μετοχές
- Στοιχεία Συναλλαγών Προϊόντων Δανεισμού

Παράρτημα Α: Κωδικοί και ονομασίες Κλάδων Οικονομικής Δραστηριότητας του Χρηματιστηρίου Αθηνών

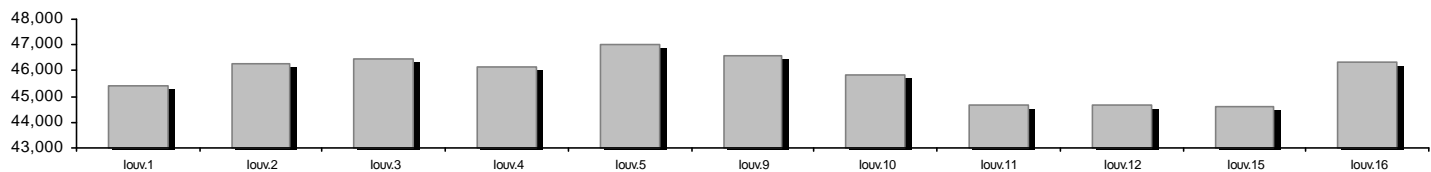
Οι Αγορές Χρεογράφων Παραγώγων Δανεισμού

Γενικός Δείκτης Τιμών και Αξία Συναλλαγών Μετοχών και Παραγώγων

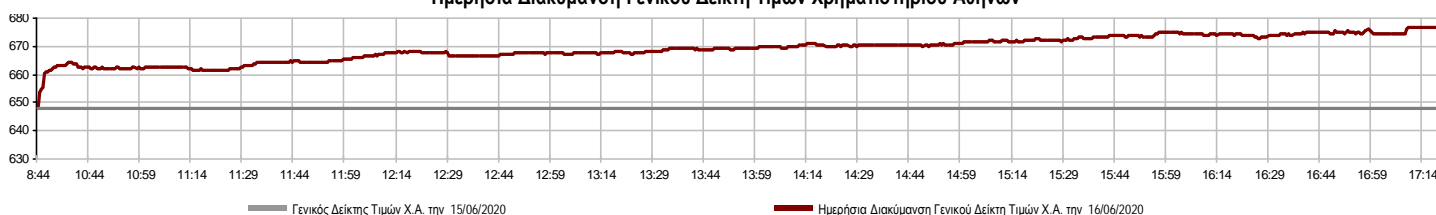


Κεφαλαιοποίηση Χ.Α. (εκατ €)**:	46,332.73		Συνολικές Ανοικτές Θέσεις σε Παράγωγα	283,283
Ημερήσια μεταβολή: εκατ. € %	1,756.55	3.94%	Ανοικτές θέσεις σε ΣΜΕ επί Δεικτών % ημερ μετβλ	3,534 -2.54%
Μέση ετήσια Κεφ/ποίηση: εκατ. € % Μετβλ. Μέση προηγ. έτος	49,599.97	-9.46%	Ανοικτές θέσεις σε ΣΜΕ επί μετοχών % ημερ μετβλ	276,573 1.53%
Γενικός Δείκτης Τιμών Χ.Α. % ημερ μετβλ	676.91	4.46%	Ανοικτές θέσεις σε Δικαιώματα επί Δεικτών % ημερ μετβλ	2,215 -1.42%
Κεφαλαιοποίηση Γενικού Δείκτη (εκατ. €)	41,385.12		Ανοικτές θέσεις σε Δικαιώματα επί μετοχών % ημερ μετβλ	961 1.59%
Ημερήσια μεταβολή (εκατ. €)	1,732.95			
Αξία Συναλλαγών Χρεογράφων με Πακέτα Μεθόδου 6-1 (χιλ. €)	59,580.34		Πλήθος Συμβολαίων Παραγώγων:	119,137
Ημερήσια μεταβολή: %	15,943.96	36.54%	Ημερήσια μεταβολή: τμχ %	28,161 30.95%
Μέση Αξία Συν/γών ΥΙD: χιλ. € % Μετβλ Μέση προηγ. έτος	75,893.67	15.33%	Μέσος Όγκος Συμβ. ΥΙD: % Μετβλ Μέσο προηγ. Έτος	38,256 -8.68%
Αξία Συναλλαγών Πακέτων Μεθόδου 6-1 (χιλ. €)	334.75		Πλήθος Πράξεων Παραγώγων:	5,092
Αξία Συναλλαγών Πακέτων Μεθόδου 6-2 & 6-3 (χιλ. €)	33.96		Ημερήσια μεταβολή: πλήθος %	1,700 50.12%
Αξία Συναλλαγών Ομολόγων (χιλ.€)	243.31		Μέσο Πλήθος Πράξεων ΥΙD: % Μετβλ Μέσο προηγ. Έτος	2,892 1.51%
Όγκος Συναλλαγών Χρεογράφων με Πακέτα Μεθόδου 6-1 (χιλ. Τμχ)	53,575.20		Συνολικές Ανοικτές Θέσεις σε Δανεισμό	310,331
Ημερήσια μεταβολή: χιλ. τμχ %	18,298.29	51.87%	Ημερήσια μεταβολή: τμχ %	12,272 4.12%
Μέσος Όγκος Συν/γών ΥΙD: % Μετβλ Μέσο προηγ. Έτος	50,442.05	58.88%	Πλήθος Συναλλαγών Δανεισμού (Πολυμερής/Διμερής)	80,554
Όγκος Συναλλαγών Πακέτων Μεθόδου 6-1 (χιλ. Τεμάχια)	250.00		Ημερήσια μεταβολή: τμχ %	62,223
Όγκος Συναλλαγών Πακέτων Μεθόδου 6-2 & 6-3 (χιλ. Τεμάχια)	48.08		Πλήθος Πολυμερών Συναλλαγών	71,554
Όγκος Συναλλαγών Ομολόγων	245,000		Πλήθος Διμερών Συναλλαγών	9,000
Πλήθος Πράξεων Χρεογράφων με Πακέτα Μεθόδου 6-1	35,546		Πλήθος Πράξεων Δανεισμού:	36
Ημερήσια μεταβολή: πλήθος %	8,946	33.63%	Ημερήσια μεταβολή: %	17
Μέσο Πλήθος Πράξεων ΥΙD: % Μετβλ Μέσο προηγ. Έτος	37,019	36.36%	Πλήθος Πράξεων Πολυμερών Συναλλαγών	33
Πλήθος πακέτων Μεθόδου 6-1	1		Πλήθος Πράξεων Διμερών Συναλλαγών	3
Πλήθος πακέτων Μεθόδου 6-2 & 6-3	1			
Πλήθος συναλλαγών Ομολόγων	25			

Κεφαλαιοποίηση Χ.Α. (εκατ €)**



Ημερήσια Διακύμανση Γενικού Δείκτη Τιμών Χρηματιστηρίου Αθηνών



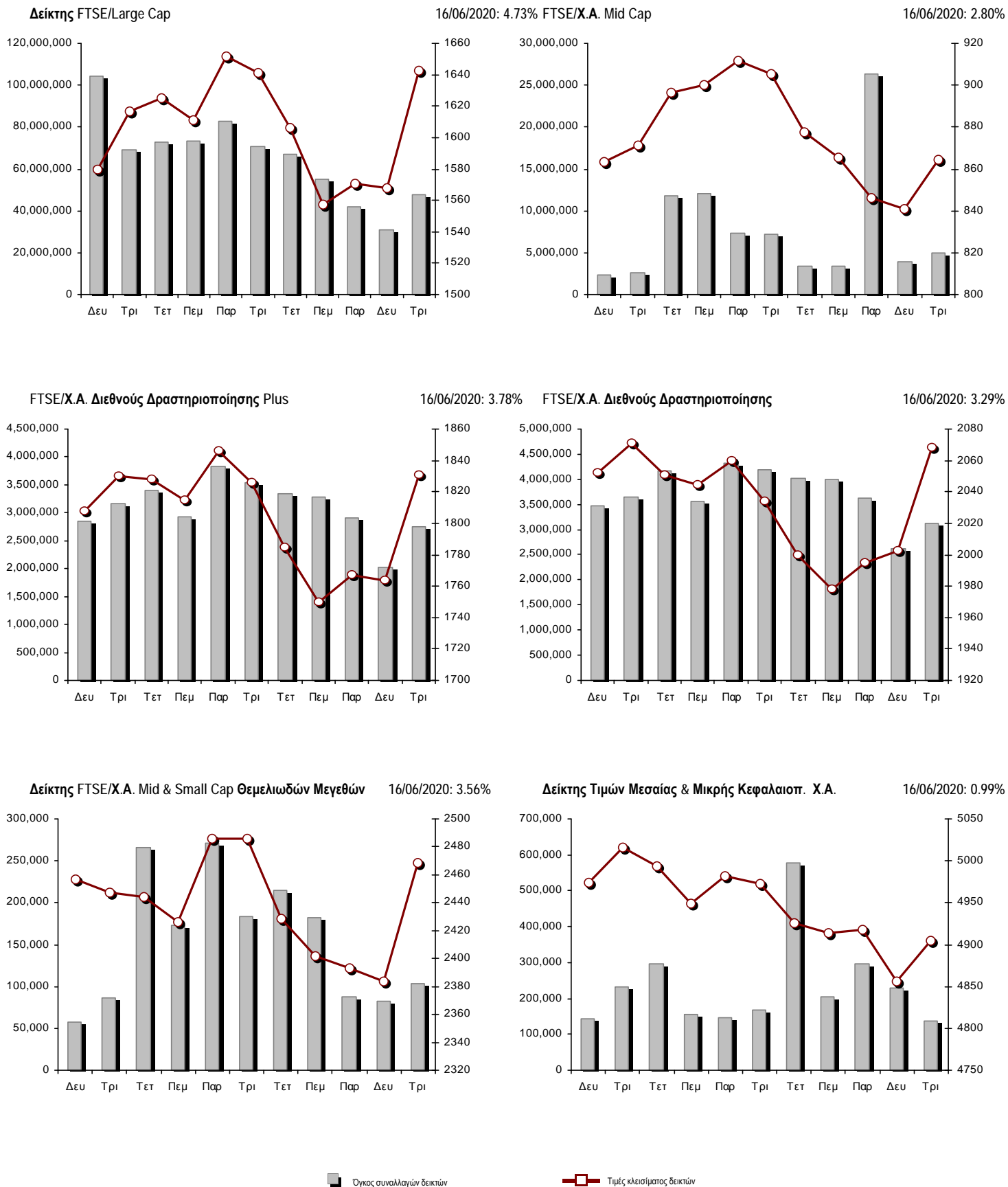
Χρηματιστηριακοί Δείκτες

Όνομασία Δείκτη	16/06/2020	15/06/2020	Δ μον.	Δ %	Κατώτερη	Ανώτερη	Κατ.έτους	Ανωτ.έτους	Ετησ. μεταβ.
Γενικός Δείκτης Τιμών Χ.Α.	676.91 #	647.98	28.93	4.46%	647.98	676.91	469.55	949.20	-26.16% Ε
FTSE/Χ.Α. Large Cap	1,642.25 #	1,568.01	74.24	4.73%	1,568.01	1,642.25	1,135.79	2,371.26	-28.54% Ε
FTSE/Χ.Α. Mid Cap	864.55 #	841.03	23.52	2.80%	841.03	869.75	659.09	1,298.86	-27.66% Ε
FTSE/Χ.Α.-Χ.Α.Κ. Τραπεζικός Δείκτης	285.50 #	266.28	19.22	7.22%	266.28	286.83	199.24	673.55	-57.38% Ε
FTSE/Χ.Α. Υψηλής Μερισματικής Απόδοσης	2,448.96 #	2,364.25	84.71	3.58%	2,364.25	2,448.96	1,730.40	3,015.23	-16.74% Ε
FTSE/Χ.Α. Διεθνούς Δραστηριοποίησης Plus	1,830.65 #	1,763.91	66.74	3.78%	1,763.91	1,834.50	1,269.53	2,435.50	-21.05% Ε
FTSE/Χ.Α. Διεθνούς Δραστηριοποίησης	2,068.08 #	2,002.23	65.85	3.29%	2,002.23	2,068.08	1,458.31	2,560.38	-16.69% Ε
FTSE/Χ.Α. Mid & Small Cap Θεμελιωδών Μεγεθών	2,468.76 #	2,383.88	84.88	3.56%	2,380.30	2,479.49	2,028.59	3,205.70	-17.04% Ε
Δείκτης ATHEX Select Plus	2,443.61 #	2,342.47	101.14	4.32%	2,342.47	2,444.27	1,698.34	3,182.42	-18.48% Ε
Δείκτης ATHEX Select	2,361.79 #	2,309.48	52.31	2.27%	2,309.48	2,372.23	1,734.15	3,581.16	-27.84% Ε
Δείκτης Τιμών Μεσαίας & Μικρής Κεφαλαιοπ. Χ.Α.	4,904.83 #	4,856.65	48.18	0.99%	4,852.78	4,927.44	3,964.16	6,324.97	-17.38% Ε
FTSE/Χ.Α. Δείκτης Αγοράς	406.76 #	388.68	18.08	4.65%	388.68	406.77	282.92	587.56	-28.49% Ε
Δείκτης FTSE Med	4,025.33 Ε	4,100.65	-75.32	-1.84%			3,062.99	5,342.28	-19.15% Ε
Δείκτης Συνολικής Απόδοσης Γενικού Δείκτη Χ.Α.	1,112.83 #	1,065.27	47.56	4.46%	1,065.27	1,112.83	770.25	1,557.05	-25.59% Ε
FTSE/Χ.Α. Large Cap Συνολικής Απόδοσης	2,460.90 #	2,349.65	111.25	4.73%			1,760.89	3,542.27	-27.90% Ε
FTSE/Χ.Α. Large Cap Net Συνολικής Απόδοσης	751.72 #	717.74	33.98	4.73%	717.74	751.72	519.48	1,084.55	-27.94% Ε
FTSE/Χ.Α. Mid Cap Συνολικής Απόδοσης	1,057.31 #	1,028.54	28.77	2.80%			818.92	1,582.98	-27.43% Ε
FTSE/Χ.Α.-Χ.Α.Κ. Τραπεζικός Δείκτης Συνολ. Απόδ.	250.06 #	233.23	16.83	7.22%			176.97	588.56	-57.38% Ε
Ελληνικός Δείκτης Mid & Small Cap	1,004.45 #	969.22	35.23	3.63%	969.22	1,004.45	701.19	1,312.90	-19.87% Ε
FTSE/Χ.Α. Τράπεζες	377.21 #	351.82	25.39	7.22%	351.82	378.97	263.25	889.92	-57.39% Ε
FTSE/Χ.Α. Ασφάλειες	1,451.00 #	1,419.11	31.89	2.25%	1,419.11	1,462.96	1,076.29	2,088.80	-28.35% Ε
FTSE/Χ.Α. Χρηματοοικονομικές Υπηρεσίες	740.17 #	708.22	31.95	4.51%	708.22	741.52	548.44	1,123.81	-25.75% Ε
FTSE/Χ.Α. Βιομηχανικά Προϊόντα & Υπηρεσίες	2,033.26 #	1,952.32	80.94	4.15%	1,952.32	2,038.64	1,302.84	2,712.84	-20.62% Ε
FTSE/Χ.Α. Εμπόριο	45.37 Ε	45.72	-0.35	-0.77%	45.19	45.81	38.18	75.77	-34.85% Ε
FTSE/Χ.Α. Ακίνητης Περιουσίας	4,135.28 #	4,030.95	104.33	2.59%	4,030.95	4,235.23	2,945.19	5,826.74	-24.33% Ε
FTSE/Χ.Α. Προσωπικά & Οικιακά Προϊόντα	8,462.35 #	8,152.48	309.87	3.80%	8,152.48	8,603.20	5,596.91	10,280.00	-13.74% Ε
FTSE/Χ.Α. Τρόφιμα & Ποτά	9,028.61 #	8,488.25	540.36	6.37%	8,488.25	9,081.70	5,768.28	13,004.12	-19.85% Ε
FTSE/Χ.Α. Πρώτες Ύλες	4,224.97 #	4,126.61	98.36	2.38%	4,125.86	4,224.97	2,713.19	7,435.44	-34.58% Ε
FTSE/Χ.Α. Κατασκευές & Υλικά	2,246.36 #	2,135.75	110.61	5.18%	2,135.75	2,253.64	1,403.78	3,344.96	-27.14% Ε
FTSE/Χ.Α. Πετρέλαιο & Αέριο	3,622.08 #	3,484.33	137.75	3.95%	3,484.33	3,622.08	2,268.39	5,154.35	-28.26% Ε
FTSE/Χ.Α. Χημικά	7,415.55 #	7,340.70	74.85	1.02%	7,340.70	7,457.78	5,513.26	9,442.19	-16.35% Ε
FTSE/Χ.Α. Ταξίδια & Αναψυχή	1,408.66 #	1,365.15	43.51	3.19%	1,365.15	1,409.43	904.20	2,084.49	-27.38% Ε
FTSE/Χ.Α. Τεχνολογία	757.44 #	741.41	16.03	2.16%	741.41	762.12	537.98	1,029.21	-15.88% Ε
FTSE/Χ.Α. Τηλεπικοινωνίες	3,493.01 #	3,429.70	63.31	1.85%	3,399.42	3,493.01	2,480.07	3,960.95	-11.01% Ε
FTSE/Χ.Α. Υπηρεσίες Κοινής Ωφέλειας	3,243.80 #	3,106.78	137.02	4.41%	3,102.13	3,246.40	1,865.80	3,447.76	1.83% #
FTSE/Χ.Α. Υγεία	433.30 #	431.59	1.71	0.40%	431.59	435.02	395.48	508.96	-14.17% Ε
Δείκτης Όλων των Μετοχών Χ.Α.	164.02 #	157.82	6.21	3.93%	164.02	164.02	122.81	223.49	-23.94% Ε
Ελληνικός Δείκτης Εταιρικών Ομολόγων	115.93 #	115.89	0.04	0.03%			106.56	121.22	-3.61% Ε
Ελληνικός Δείκτης Τιμών Εταιρικών Ομολόγων	90.81 #	90.80	0.00	0.01%			84.04	96.15	-5.12% Ε

Σημείωση 1: Το κλείσιμο των Δεικτών FTSE/Med 100, Ελληνικός Δείκτης Εταιρικών Ομολόγων και, Ελληνικός Δείκτης Τιμών Εταιρικών Ομολόγων αφορούν την συνεδρίαση της 12/06/2020.

Σημείωση 2: Ο Ελληνικός Δείκτης Mid & Small Cap είναι Customized δείκτης υπολογιζόμενος από το Χρηματιστήριο Αθηνών.

Χρηματιστηριακοί Δείκτες



Αναλυτικά Στοιχεία Συναλλαγών Αγοράς Χρεογράφων

	Όλα τα Χρεόγραφα	Κύρια Αγορά	Επιτήρηση	Διαπραγματεύσιμα Αμοιβαία Κεφάλαια
Σύνολα	118	104	13	1
Ανοδικές / Καθοδικές / Σταθερές:	84 / 15 / 19	80 / 14 / 10	3 / 1 / 9	1 / 0 / 0
Κεφαλαιοποίηση Χ.Α. (εκατ €) **	46,332.73	46,104.02	228.71	
Μέση Ημερήσια Αξία Συν/γών (χιλ. €)	75,893.67	75,876.75	84.93	60.42
Αξία Συναλλαγών	59,614.30	59,588.37	25.91	0.02
Κύριος Πίνακας:	59,245.59	59,219.66	25.91	0.02
Προσυμφωνημένων Συναλλαγών 6_1_2_3:	368.71	368.71	0.00	0.00
Πίνακας Εκποιήσεων:	0.00	0.00	0.00	0.00
Πίνακας Ειδικών Όρων:	0.00	0.00	0.00	0.00
Μέσος Ημερήσιος Όγκος Συναλλαγών	50,442,052	49,941,637	538,165	3,112
Όγκος Συναλλαγών	53,623,283	53,438,001	185,281	1
Κύριος Πίνακας:	53,325,201	53,139,919	185,281	1
Προσυμφωνημένων Συναλλαγών 6_1_2_3:	298,082	298,082	0	0
Πίνακας Εκποιήσεων:	0	0	0	0
Πίνακας Ειδικών Όρων:	0	0	0	0
Μέσο Ημερήσιο Πλήθος Πράξεων	37,019	36,874	142	5
Αριθμός Πράξεων	35,547	35,449	97	1
Κύριος Πίνακας:	35,545	35,447	97	1
Προσυμφωνημένων Συναλλαγών 6_1_2_3:	2	2	0	0
Πίνακας Εκποιήσεων:	0	0	0	0
Πίνακας Ειδικών Όρων:	0	0	0	0

Στοιχεία Συναλλαγών Κλάδων Χρηματιστηρίου Αθηνών & Χρηματοοικονομικών Προϊόντων (Δ.Α.Κ.)

Κωδικός	Κλάδοι	Ανοδικές / Καθοδικές / Σταθερές	Αριθμός Πράξεων	Όγκος Συναλλαγών	Αξία Συναλλαγών	% στη Συνολική Αξία
12000	- Χρηματοοικονομικά Προϊόντα	1 / 0 / 0	1	1	17.00	0.00%
3510	- Ακίνητη Περιουσία	7 / 0 / 2	1,179	302,134	1,656,544.19	2.78%
3030	- Ασφάλειες	1 / 0 / 0	35	8,000	29,041.08	0.05%
5020	- Βιομηχανικά Προϊόντα & Υπηρεσίες	14 / 4 / 3	2,281	597,062	3,201,222.85	5.37%
4040	- Εμπόριο	4 / 1 / 0	272	35,117	126,338.85	0.21%
6010	- Ενέργεια	2 / 0 / 0	1,532	221,076	2,835,073.95	4.76%
4020	- Καταναλωτικά Προϊόντα & Υπηρεσίες	3 / 2 / 2	1,747	232,364	2,454,864.04	4.12%
5010	- Κατασκευές & Υλικά Κατασκευών	8 / 2 / 2	3,642	1,765,319	3,895,908.79	6.54%
4030	- Μέσα Ενημέρωσης	0 / 1 / 0	11	4,615	1,002.43	0.00%
4520	- Προσωπική Φροντίδα, Φάρμακα & Παντοπωλεία	1 / 1 / 1	174	28,026	170,544.59	0.29%
5510	- Πρώτες Ύλες	10 / 1 / 1	653	265,674	417,220.32	0.70%
4050	- Ταξίδια και Αναψυχή	5 / 0 / 3	1,930	812,594	3,201,640.56	5.37%
1010	- Τεχνολογία	5 / 1 / 0	249	62,712	172,932.14	0.29%
1510	- Τηλεπικοινωνίες	4 / 1 / 0	1,656	343,798	3,417,705.97	5.73%
3010	- Τράπεζες	6 / 0 / 0	15,653	43,174,704	30,426,385.83	51.04%
4510	- Τρόφιμα, Ποτά & Καπνοβιομηχανίες	4 / 1 / 2	370	78,108	1,311,137.43	2.20%
2010	- Υγεία	2 / 0 / 2	23	5,308	6,489.59	0.01%
6510	- Υπηρεσίες Κοινής Ωφέλειας	5 / 0 / 0	3,174	1,567,593	5,802,941.51	9.73%
3020	- Χρηματοοικονομικές Υπηρεσίες	2 / 0 / 1	914	3,873,023	486,761.21	0.82%

Οι 10 Μετοχές με τη μεγαλύτερη Άνοδο & Πτώση

Κύρια Αγορά

Μετοχές με τη μεγαλύτερη Θετική μεταβολή τιμής	Τιμή κλεισ.	Μεταβ.	Μετοχές με τη μεγαλύτερη Αρνητική μεταβολή τιμής	Τιμή κλεισ.	Μεταβ.
ΠΕΙΡΑΙΩΣ ΤΡΑΠΕΖΑ (ΚΟ)	1.5505	9.81% #	ΕΝΤΕΡΣΟΦΤ (ΚΟ)	1.32	-2.94% α
ΠΛΑΣΤΙΚΑ ΚΡΗΤΗΣ (ΚΟ)	13.45	9.80% #	ΕΛΛΑΚΤΩΡ (ΚΟ)	1.155	-1.28% α
ΔΕΗ (ΚΟ)	3.64	8.85% #	ΤΕΧΝΙΚΗ ΟΛΥΜΠΙΑΚΗ (ΚΟ)	1.548	-1.02% α
ΑΕΡΟΠΟΡΙΑ ΑΙΓΑΙΟΥ (ΚΟ)	4.37	8.44% #	SPACE HELLAS (ΚΟ)	4.61	-0.65% α
ΕΘΝΙΚΗ ΤΡΑΠΕΖΑ (ΚΟ)	1.34	8.07% #			
MARFIN INVESTMENT GROUP (ΚΟ)	0.0635	7.45% #			
ALPHA BANK (ΚΟ)	0.6868	6.98% #			
ΓΕΚ ΤΕΡΝΑ (ΚΟ)	6.69	6.87% #			
COCA-COLA HBC AG (ΚΟ)	24.14	6.44% #			
EUROBANK HOLDINGS (ΚΟ)	0.42	5.85% #			

Μετοχές με τη μεγαλύτερη Αξία Συναλλαγών	Αξία (χιλ. €)	Μεταβ.	Μετοχές με το μεγαλύτερο Όγκο Συναλλαγών	Όγκος	Μεταβ.
ALPHA BANK (ΚΟ)	11,587.82	6.98% #	EUROBANK HOLDINGS (ΚΟ)	17,623,791	5.85% #
ΕΘΝΙΚΗ ΤΡΑΠΕΖΑ (ΚΟ)	8,205.06	8.07% #	ALPHA BANK (ΚΟ)	17,032,823	6.98% #
EUROBANK HOLDINGS (ΚΟ)	7,385.64	5.85% #	ΕΘΝΙΚΗ ΤΡΑΠΕΖΑ (ΚΟ)	6,183,835	8.07% #
ΔΕΗ (ΚΟ)	4,030.73	8.85% #	MARFIN INVESTMENT GROUP (ΚΟ)	3,801,986	7.45% #
ΟΤΕ (ΚΟ)	3,369.53	1.85% #	ΠΕΙΡΑΙΩΣ ΤΡΑΠΕΖΑ (ΚΟ)	2,012,242	9.81% #
ΠΕΙΡΑΙΩΣ ΤΡΑΠΕΖΑ (ΚΟ)	3,062.08	9.81% #	ΕΛΛΑΚΤΩΡ (ΚΟ)	1,249,353	-1.28% α
ΟΠΑΠ (ΚΟ)	2,602.96	2.78% #	ΔΕΗ (ΚΟ)	1,128,539	8.85% #
ΜΟΤΟΡ ΟΪΛ (ΚΟ)	2,554.87	4.72% #	ΙΝΤΡΑΛΟΤ (ΚΟ)	384,401	5.47% #
JUMBO (ΚΟ)	2,154.73	3.87% #	ΑΔΜΗΕ ΣΥΜΜΕΤΟΧΩΝ Α.Ε. (ΚΟ)	324,955	3.90% #
ΜΥΤΙΛΗΝΑΙΟΣ (ΚΟ)	1,934.02	4.53% #	ΑΤΤΙΚΑ BANK Α.Τ.Ε. (ΚΟ)	313,228	4.09% #

Σημείωση: Απεικονίζονται οι Μετοχές που δεν ανήκουν στις Κατηγορίες Χαμηλής Διασποράς και Επιτήρησης και πραγματοποιήσαν κατά τη διάρκεια της συνεδρίασης Αξία Συναλλαγών μεγαλύτερη από 10,000 Ευρώ.

Αναλυτικά Στοιχεία Συναλλαγών Αγοράς Παραγώγων

	Αριθμός Πράξεων	Όγκος	Ανοικτές θέσεις
Σ.Μ.Ε. σε Δείκτες	650	3,696	3,534
FTSE/X.A. Large Cap	650	3,696	3,534
Σ.Μ.Ε. σε Μετοχές	4,403	115,136	276,573
ΑΔΜΗΕ ΣΥΜΜΕΤΟΧΩΝ Α.Ε. (ΚΟ)	106	1,865	4,168
ALPHA BANK (ΚΟ)	1,037	35,905	86,719
ΑΤΤΙΚΑ BANK Α.Τ.Ε. (ΚΟ)	0	0	187
COCA-COLA HBC AG (ΚΟ)	33	99	292
CENERGY HOLDINGS (ΚΑ)	13	171	2,264
ΕΛΛΑΚΤΩΡ (ΚΟ)	268	4,279	8,429
EUROBANK HOLDINGS (ΚΟ)	446	21,021	60,404
ΕΥΔΑΠ (ΚΟ)	11	35	82
FOURLIS ΣΥΜΜΕΤΟΧΩΝ (ΚΟ)	2	6	171
ΓΕΚ ΤΕΡΝΑ (ΚΟ)	103	3,031	2,550
ΕΛΛΗΝ. ΧΡΗΜΑΤΙΣΤΗΡΙΑ-Χ.Α. (ΚΟ)	32	265	1,469
ΕΛΛΗΝΙΚΑ ΠΕΤΡΕΛΑΙΑ (ΚΟ)	26	294	1,829
INTRACOM HOLDINGS (ΚΟ)	26	441	1,243
ΙΝΤΡΑΛΟΤ (ΚΟ)	10	366	1,108
JUMBO (ΚΟ)	90	292	554
LAMDA DEVELOPMENT(ΚΟ)	122	564	1,308
MARFIN INVESTMENT GROUP (ΚΟ)	104	11,522	37,125
ΜΟΤΟΡ ΟΪΛ (ΚΟ)	56	234	364
ΜΥΤΙΛΗΝΑΙΟΣ (ΚΟ)	215	3,407	5,468
ΕΘΝΙΚΗ ΤΡΑΠΕΖΑ (ΚΟ)	506	12,760	26,738
ΟΠΑΠ (ΚΟ)	93	729	1,780
ΟΤΕ (ΚΟ)	71	344	2,670
ΟΛΠ (ΚΟ)	21	61	333
ΠΕΙΡΑΙΩΣ ΤΡΑΠΕΖΑ (ΚΟ)	312	6,109	10,945
ΔΕΗ (ΚΟ)	480	8,422	9,416
ΤΕΡΝΑ ΕΝΕΡΓΕΙΑΚΗ (ΚΟ)	32	1,119	3,584
ΤΙΤΑΝ CEMENT (ΚΑ)	118	763	2,870
ΒΙΟΗΑΛCO SA/NV (ΚΑ)	70	1,032	2,503
Δικαιώματα σε Δείκτες	35	285	2,215
FTSE/X.A. Large Cap	35	285	2,215
Δικαιώματα σε Μετοχές	4	20	961
ALPHA BANK (ΚΟ)	0	0	50
ΕΘΝΙΚΗ ΤΡΑΠΕΖΑ (ΚΟ)	0	0	356
ΟΠΑΠ (ΚΟ)	2	10	284
ΟΤΕ (ΚΟ)	2	10	186
ΠΕΙΡΑΙΩΣ ΤΡΑΠΕΖΑ (ΚΟ)	0	0	20
ΔΕΗ (ΚΟ)	0	0	65
Συνολική Δραστηριότητα	5,092	119,137	283,283

Πληθος Χρεογράφων	Ονομ. Αξία	Μερίσματα [1]			Ημερ. Τελευτ. Αποκοπής		Σημ. Χρεόγραφα	Τιμή κλεισίματος	% μεταβ.	Προηγ. Κλεισιμο- ημ/νια	Άνοιγμα	Κατωτ Τιμή	Ανωτ Τιμή	Τελ Σταθμ Τιμή	Τελευταία ζήτηση [7]	Τελευταία προσφορά [7]	P/E μετά φ. Χρήστ	Όγκος	Πράξεις	Αξία Συναλλαγών[8]	Χ.Α. Εταιρείας (χιλ. €) [3,5]	Χαμηλό έτους	Υψηλό έτους	Κλάδος [4]			
		2017	2018	2019	Μέρισμα [2]	Δικαίωμα																					
119,596,817	0.040	---	---	---	15/07/2008	27/04/2017	5190	ΝΙΚΑΣ (ΚΟ)	0.6	---	0.6	15/06/2020	---	---	---	---	---	---	---	---	71,758.09	0.4	0.6	45102020			
24,319,250	0.300	---	---	---	09/07/2002	04/07/2007	5165	ΠΡΟΘΔΕΥΤΙΚΗ (ΚΟ)	0.27	---	0.27	15/06/2020	0.27	0.27	0.27	0.27	2000@0.250	145@0.270	---	---	11,500	7	3,105.00	6,566.20	0.11	0.288	50101010
10,186,667	1.35	---	---	---	24/06/2008	02/02/2016	4887	ΣΙΔΑΜΑ (ΚΟ)	0.344	---	0.344	15/06/2020	0.354	0.354	0.354	0.354	173@0.354	710@0.412	---	---	260	3	92.04	3,504.21	0.192	0.57	55102010
766,000	1.00	---	---	---	01/07/2004	11/12/2012	5193	ΤΡΙΑ ΑΛΦΑ (ΚΟ)	1.8	---	1.8	15/06/2020	---	---	---	---	---	55.15	2018	---	---	---	---	1,658.10	1.44	2.16	55101020
245,000	1.00	---	---	---	19/07/2010	11/12/2012	5194	ΤΡΙΑ ΑΛΦΑ (ΠΟ)	1.14	---	1.14	15/06/2020	---	---	---	---	---	34.93	2018	---	---	---	---	1,658.10	0.9	1.17	55101020

Κατάσταση σε Αναστολή

20,255,805	0.300	---	---	---	22/08/2006	02/08/2010	5136	ΑΧΟΝ ΣΥΜΜΕΤΟΧΩΝ (ΚΟ)	0.058	---	0.058	28/04/2017	---	---	---	---	---	---	---	---	---	---	---	---	1,174.84	0.058	0.058	20101010	
21,820,410	0.800	---	---	---	22/05/2008	02/08/2011	5174	EUROMEDICA (ΚΟ)	0.448	---	0.448	30/04/2018	---	---	---	---	---	---	---	---	---	---	---	---	---	9,775.54	0.448	0.448	20101010
66,948,210	0.300	---	---	---	22/09/2015	22/09/2015	5179	FOLLI-FOLLIE (ΚΟ)	4.8	---	4.8	24/05/2018	---	---	---	---	---	---	---	---	---	---	---	---	---	321,351.41	4.8	4.8	40401030
12,417,000	0.310	---	0.0205	---	27/08/2019	28/08/2017	5233	MLS ΠΛΗΡΟΦΟΡΙΚΗ (ΚΟ)	0.57	---	0.57	12/05/2020	---	---	---	---	---	---	---	---	---	---	---	---	---	7,077.69	0.475	1.51	10101015
14,870,100	0.300	---	---	---	15/05/2008	26/09/2011	5130	ΑΛΦΑ ΓΚΡΙΣΙΝ Α.Ε. (ΚΟ)	0.014	---	0.014	13/04/2017	---	---	---	---	---	---	---	---	---	---	---	---	---	208.18	0.014	0.014	10102030
33,930,000	0.300	---	---	---	03/07/2006	30/05/2001	4865	ΒΘΩΣ ΜΠΑΜΠΗΣ (ΚΟ)	0.304	---	0.304	30/03/2012	---	---	---	---	---	---	---	---	---	---	---	---	---	10,314.72	0.304	0.304	35101010
77,126,446	0.340	---	---	---	23/05/2005	18/08/2011	5206	Γ.Ε. ΔΗΜΗΤΡΙΟΥ (ΚΟ)	0.0125	---	0.0125	30/04/2019	---	---	---	---	---	---	---	---	---	---	---	---	---	964.08	0.0125	0.0125	40202020
6,000,000	0.600	---	---	---	13/06/2008	08/04/2004	5172	ΓΙΟΥΡΟΜΠΡΟΚΕΡΣ (ΚΟ)	0.008	---	0.008	27/04/2018	---	---	---	---	---	---	---	---	---	---	---	---	---	48.00	0.008	0.008	30302015
7,085,888	1.59	---	---	---	02/07/1996	06/09/2010	5216	ΕΛΒΙΕΜΕΚ (ΚΟ)	2.6	---	2.6	30/09/2019	---	---	---	---	---	---	---	---	---	---	---	---	---	18,423.31	2.6	2.6	35101010
25,179,640	0.600	---	---	---	08/08/1994	19/09/2000	5191	Ι. ΜΠΟΥΤΑΡΗΣ & ΥΙΟΣ (ΚΟ)	0.026	---	0.026	01/10/2018	---	---	---	---	---	---	---	---	---	---	---	---	---	742.45	0.026	0.026	45101015
1,540,000	0.600	---	---	---	08/08/1994	19/09/2000	5192	Ι. ΜΠΟΥΤΑΡΗΣ & ΥΙΟΣ (ΠΟ)	0.057	---	0.057	01/10/2018	---	---	---	---	---	---	---	---	---	---	---	---	---	742.45	0.057	0.057	45101015
14,679,792	1.68	---	---	---	28/06/2017	04/09/2000	5237	ΚΑΡΑΤΖΗ (ΚΟ)	10	---	10	11/06/2020	---	---	---	---	---	---	---	---	---	---	---	---	---	146,797.92	7.95	10.2	50203030
24,619,524	0.500	---	---	---	10/10/1986	30/12/2002	4914	ΚΕΡΑΜΕΙΑ ΑΛΛΑΤΙΝΗ (ΚΟ)	0.088	---	0.088	30/08/2012	---	---	---	---	---	---	---	---	---	---	---	---	---	2,166.52	0.088	0.088	35101010
31,543,600	0.420	---	---	---	19/07/2010	19/12/2018	5205	ΚΡΕΤΑ ΦΑΡΜ (ΚΟ)	1.085	---	1.085	30/04/2019	---	---	---	---	---	---	---	---	---	---	---	---	---	34,224.81	1.085	1.085	45102020
23,935,280	0.300	---	---	---	29/06/2009	13/06/2000	5153	ΝΑΥΤΕΜΠΟΡΙΚΗ (ΚΟ)	0.107	---	0.107	02/10/2017	---	---	---	---	---	---	---	---	---	---	---	---	---	2,561.07	0.107	0.107	40301030
255,459,600	0.300	---	---	---	26/06/2000	03/12/2010	5101	ΝΕΛ (ΚΟ)	0.07	---	0.07	31/08/2015	---	---	---	---	---	---	---	---	---	---	---	---	---	17,882.17	0.07	0.07	40501015
23,463,874	0.800	---	---	---	23/05/2003	21/12/1999	4918	ΝΕΩΡΙΟΝ (ΚΟ)	0.125	---	0.125	30/08/2012	---	---	---	---	---	---	---	---	---	---	---	---	---	2,932.98	0.125	0.125	50206030
294,016,812	0.300	---	---	---	08/07/2008	21/03/2016	5235	ΝΗΡΕΥΣ (ΚΟ)	0.23	---	0.23	11/06/2020	---	---	---	-12937765@0.230	---	---	---	---	---	---	---	---	---	67,623.87	0.23	0.24	45102010
18,750,000	0.300	---	---	---	02/07/2001	31/12/2012	5154	ΠΗΓΑΣΟΣ ΕΚΔΟΤΙΚΗ Α.Ε. (ΚΟ)	0.089	---	0.089	02/10/2017	---	---	---	---	---	---	---	---	---	---	---	---	---	1,668.75	0.089	0.089	40301030
245,497,664	0.310	---	---	---	01/07/2008	30/07/2012	5236	ΣΕΛΟΝΤΑ (ΚΟ)	0.1	---	0.1	11/06/2020	---	---	---	-4303453@0.100	---	---	---	---	---	---	---	---	---	24,549.77	0.1	0.101	45102010
100,793,572	0.300	---	---	---	16/07/2009	11/02/2016	5110	ΤΗΛΕΤΥΠΟΣ (ΚΟ)	0.06	---	0.06	07/03/2016	---	---	---	---	---	---	---	---	---	---	---	---	---	6,047.61	0.06	0.06	40301035
4,034,950	0.680	---	---	---	01/07/2005	30/12/2010	5171	ΧΑΤΖΗΚΡΑΝΙΩΤΗ Ε. ΥΙΟΙ (ΚΟ)	0.14	---	0.14	27/04/2018	---	---	---	---	---	---	---	---	---	---	---	---	---	564.89	0.14	0.14	45102020

Σημειώσεις Χρεογράφων

Κωδικός	Κείμενο σημείωσης
()	- Προσαρμοσμένα Μέρισματα λόγω διανομής Δωρεάν μετοχών.
*	- Τελευταία προσαρμοσμένη τιμή κλεισίματος.
[1]	- Καθάρια μερίσματα.
[2]	- Στη στήλη "Ημερ. Αποκοπής τελευταίου δικαιώματος" αναφέρεται η Ημερομηνία εισαγωγής για Νέες Εταιρείες.
[3]	- Η Χρηματιστηριακή αξία αναφέρεται στο σύνολο των μετοχών
[4]	- Η κωδικοποίηση των Κλάδων Οικονομικής Δραστηριότητας του Χ.Α. παρουσιάζονται στο Παράρτημα Α
[5]	- Η Χρηματιστηριακή Αξία αναφέρεται στο σύνολο των κατηγοριών μετοχών (εφόσον έχουν εισαχθεί περισσότερες της μιας κατηγορίες) και δεν αναφέρεται σε επιμέρους κατηγορίες μετοχών μιας εταιρείας.
[6]	- P/E μεγαλύτερο του 100
[7]	- Τελευταία εικόνα του Βιβλίου Εντολών πριν το τέλος της συνεδρίασης
[8]	- Στην Αξία Συναλλαγών των Μετοχών περιλαμβάνονται όλοι οι τύποι Πακέτων
4750	- Μεταφορά στην Κατηγορία Επιτήρησης από 8/4/2011.
4865	- Αναστολή διαπραγμάτευσης από 2/4/2012.
4887	- Μεταφορά στην Κατηγορία Επιτήρησης από 10/4/2012.
4912	- Μεταφορά στην κατηγορία Επιτήρησης από 31/7/2012.
4914	- Αναστολή διαπραγμάτευσης από 31/8/2012.
4918	- Αναστολή διαπραγμάτευσης από 31/8/2012.
4955	- Μεταφορά στην Επιτήρηση από 5/4/2013.
4957	- Μεταφορά στην Επιτήρηση από 5/4/2013.
4958	- Μεταφορά στην Επιτήρηση από 5/4/2013.
4959	- Μεταφορά στην Επιτήρηση από 5/4/2013.
5080	- Μεταφορά στην κατηγορία Επιτήρησης από 05/12/2014.
5093	- Μεταφορά στην Κατηγορία Επιτήρησης από 8/4/2015.
5095	- Μεταφορά στην Επιτήρηση από 09/04/2015.
5101	- Αναστολή διαπραγμάτευσης από 1/9/2015.
5110	- Αναστολή διαπραγμάτευσης από 08/03/2016.
5112	- Μεταφορά στην Κατηγορία Επιτήρησης από 15/04/2016.
5115	- Μεταφορά στην Κατηγορία Επιτήρησης από 15/04/2016.
5123	- Μεταφορά στην Κατηγορία Επιτήρησης από 01/04/2016.
5130	- Αναστολή διαπραγμάτευσης από 18/04/2017.
5136	- Αναστολή διαπραγμάτευσης από 02/05/2017.
5141	- Μεταφορά στην Κατηγορία Επιτήρησης από 10/05/2017.
5153	- Αναστολή διαπραγμάτευσης από 03/10/2017.
5154	- Αναστολή διαπραγμάτευσης από 03/10/2017.
5156	- Μεταφορά στην κατηγορία Επιτήρησης από 11/12/2017.
5160	- Μεταφορά στην Κατηγορία Επιτήρησης από 15/04/2016.
5161	- Μεταφορά στην κατηγορία Επιτήρησης από τις 25/11/2011.
5162	- Μεταφορά στην Κατηγορία Επιτήρησης από 21/12/2009.
5165	- Μεταφορά στην Κατηγορία Επιτήρησης από 15/02/2018.
5171	- Αναστολή διαπραγμάτευσης από 30/04/2018.
5172	- Αναστολή διαπραγμάτευσης από 30/04/2018.
5174	- Αναστολή διαπραγμάτευσης από 02/05/2018.
5178	- Μεταφορά στην Κατηγορία Επιτήρησης από 11/05/2018.
5179	- Αναστολή διαπραγμάτευσης από 25/05/2018.
5190	- Μεταφορά στην Κατηγορία Επιτήρησης από 01/10/2018.
5191	- Αναστολή διαπραγμάτευσης από 02/10/2018.
5192	- Αναστολή διαπραγμάτευσης από 02/10/2018.
5193	- Μεταφορά στην κατηγορία Επιτήρησης από 25/10/2018.
5194	- Μεταφορά στην κατηγορία Επιτήρησης από 25/10/2018.
5195	- Μεταφορά στην κατηγορία Επιτήρησης από 25/10/2018.
5197	- Μεταφορά στην κατηγορία Επιτήρησης από 07/11/2018.
5205	- Αναστολή διαπραγμάτευσης από 02/05/2019.
5206	- Αναστολή διαπραγμάτευσης από 02/05/2019.

Σημειώσεις Χρεογράφων

Κωδικός	Κείμενο σημείωσης
5216	- Αναστολή διαπραγμάτευσης από 01/10/2019.
5231	- Μεταφορά στην Επιτήρηση από 5/4/2013.
5232	- Μεταφορά στην Κατηγορία Επιτήρησης από 08/04/2011.
5233	- Αναστολή διαπραγμάτευσης από 13/05/2020.
5235	- Αναστολή διαπραγμάτευσης από 12/06/2020.
5236	- Αναστολή διαπραγμάτευσης από 12/06/2020.
5237	- Αναστολή διαπραγμάτευσης από 12/06/2020.
5238	- Σε εξέλιξη AMK με καταβολή μετρητών έως και 24/06/2020. Περίοδος άσκησης δικαιώματος: 15/06/2020-29/06/2020.

Στοιχεία Συναλλαγών Πακέτων

Χρεόγραφο	Όγκος πακέτου	Τιμή πακέτου	Αξία πακέτου	Ώρα έγκρισης	Σημείωση
ΕΘΝΙΚΗ ΤΡΑΠΕΖΑ (ΚΟ)	250,000	1.34	334,750.00	15:36:28	20
ALPHA BANK (ΚΟ)	48,082	0.706	33,960.32	16:59:24	18

Σημειώσεις πακέτων

- 9 - Μέθοδος 6-1 / Ειδική Χρέωση
- 10 - Μέθοδος 6-1 / Ειδική Χρέωση, Αυθημερόν Διακανονισμός
- 14 - Μέθοδος 6-3 / Πακέτο Αποκατάστασης, Ατελής αγορά και Πώληση
- 18 - Μέθοδος 6-2 / SPOT 1
- 19 - Μέθοδος 6-2 / SPOT 2
- 20 - Μέθοδος 6-1 και Μέθοδος 6-1 Αυθημερόν Διακανονισμός
- 21 - Άλλη Προσυμφωνημένη

Στοιχεία Συναλλαγών Δικαιωμάτων

Ημερ. αποκοπής	Έναρξη εξάσκησης	Λήξη εξάσκησης	Λήξη διαπρ/σης	Δικαιώματα	Κατωτ Τιμή	Ανωτ Τιμή	Τιμή κλεισ.	Τελευταία ζήτηση	Τελευταία προσφορά	Όγκος	Πράξεις	Αξία Συναλλαγών
10/06/2020	15/06/2020	29/06/2020	24/06/2020	TRASTOR A.E.E. ΑΚΙΝΗΤΗΣ ΠΕΡΙΟΥΣΙ	0.001	0.005	0.005	246,055	51	530.78

Στοιχεία Συναλλαγών Εκποιήσεων

Χρεόγραφα	Τύπος Χρεογράφου	Όγκος Συναλλαγών	Αριθμός Πράξεων	Αξία Συναλλαγών	Σημείωση
-----------	------------------	------------------	-----------------	-----------------	----------

Δεν πραγματοποιήθηκαν Εκποιήσεις Μετοχών.

Σημειώσεις Εκποιήσεων

- 1 - Κανονική Εκποίηση.
- 2 - Εκποίηση Ενσώματων Ονομαστικών Μετοχών.
- 3 - Εκποίηση Αδιάθετων Κλασματικών Υπολοίπων.

Στοιχεία Συναλλαγών Εκποιήσεων Ενσώματων Ονομαστικών Μετοχών

Χρεόγραφα	Ημερ/νία έναρξης	Ημερ/νία λήξης	Αρχικό πλήθος	Διαθέσιμο πλήθος	Ημερομηνία	Μέση τιμή (ημέρας)	Μέση τιμή (περιόδου)	Αριθμός Πράξεων	Όγκος Συναλλαγών	Αξία Συναλλαγών
-----------	------------------	----------------	---------------	------------------	------------	--------------------	----------------------	-----------------	------------------	-----------------

Δεν πραγματοποιήθηκαν Εκποιήσεις Ενσώματων Ονομαστικών Μετοχών.

Σημειώσεις Εκποιήσεων

Σύμφωνα με την Απόφαση 1/380/04.05.2006 της Επιτροπής Κεφαλαιαγοράς εκποιούνται μέσω του Χρηματιστηρίου Αθηνών με επιμέλεια της εκδότριας εταιρείας, οι ενσώματες ονομαστικές μετοχές που δεν έχουν κατατεθεί στην εκδότρια προς απούλοποίηση. Η εκποίηση διενεργείται σύμφωνα με τον τρόπο που ορίζεται στο άρθρο 99Α του Κανονισμού του Χρηματιστηρίου Αθηνών.

Στοιχεία Ενεργητικού Διαπραγματεύσιμων Αμοιβαίων Κεφαλαίων (Δ.Α.Κ.)

	Ημερομηνία συναλλαγών	Δημιουργία / Εξαγορά	Αριθ. Μερ. (T-1)	Νέα Μερ. (T-1)	Εξαγορασθ. Μερ. (T-1)	Μερίδια (T) [1]	Αξία Ενεργητικού [2]	Καθαρή Τιμή	Μέρισμα /Μερίδιο	Ημερ. Αποκοπής
ALPHA ETF FTSE Athex Large Cap	16/06/2020	5,000	812,382	---	---	812,382	13,219,230.00	16.2722	0.43	30/06/2018

Σημειώσεις Δ.Α.Κ.

[1] - Αριθμ. μεριδίων (T) = Αριθμ. μεριδίων (T-1) + Νεοεκδιθέντα μερίδια (T-1) - Εξαγορασθέντα μερίδια (T-1)

[2] - Περιλαμβάνονται και τα μερίδια που δημιουργήθηκαν / εξαγοράσθηκαν την ημέρα T-1.

Περιγραφή	Στοιχεία
Όνομασία Δ.Α.Κ.	ALPHA ETF FTSE Athex Large Cap
Σύμβολο Δ.Α.Κ. (GR)	ΑΔΑΚ
Σύμβολο Δ.Α.Κ. (EN)	AETF
ISIN Δ.Α.Κ.	GRF000153004
Κατηγορία Διαπραγμάτευσης	Διαπραγματεύσιμα Αμοιβαία Κεφάλαια (Δ.Α.Κ.)
Τύπος Δ.Α.Κ.	Μετοχών
Τρόπος διαχείρισης	Παθητικός
Επενδυτική Στρατηγική	Σκοπός της επενδυτικής πολιτικής του Αμοιβαίου Κεφαλαίου είναι η αναπαραγωγή της αποδόσεως του Δείκτη FTSE/X.A. Large Cap του Χρηματιστηρίου Αθηνών σε όρους Ευρώ, ακολουθώντας πλήρως και πανομοιότυπως τη σύνθεση του υποκείμενου Δείκτη.
Εκδότης	ΑΛΦΑ ASSET MANAGEMENT Α.Ε.Δ.Α.Κ.
Εταιρεία Διαχείρισης	ΑΛΦΑ ASSET MANAGEMENT Α.Ε.Δ.Α.Κ.
Ειδικοί Διαπραγματευτές	ΑΛΦΑ FINANCE Α.Χ.Ε.Π.Ε.Υ. , ΕΘΝΙΚΗ ΧΡΗΜΑΤΙΣΤΗΡΙΑΚΗ Α.Χ.Ε.Π.Ε.Υ.
Θεματοφύλακας	ΑΛΦΑ ΤΡΑΠΕΖΑ Α.Ε.
Σύμβολο Δείκτη (GR)	FTSE
Σύμβολο Δείκτη (EN)	FTSE
Όνομασία Δείκτη	FTSE/X.A. Large Cap
ISIN Δείκτη	GRI99201A006
Κλάσμα Δείκτη [1]	1/100
Αρχική Τιμή Μεριδίου	21.76
Συνολικός Αριθμός Μεριδίων [2]	812,382
Ημερομηνία πρώτης Έκδοσης	14/01/2008
Ημερομηνία έναρξης Διαπραγμάτευσης	24/01/2008
Νόμισμα Διαπραγμάτευσης	ΕΥΡΩ
Νόμισμα Ενεργητικού	ΕΥΡΩ
Αρχική Αξία Ενεργητικού [3]	3,000,000.00
Αριθμ. Μεριδίων για Δημιουργία-Εξαγορά [4]	5,000
Αμοιβή Διαχείρισης	0.375

Σημειώσεις Δ.Α.Κ.

[1] - Το κλάσμα της τιμής του δείκτη που αποτελεί η τιμή της πρώτης έκδοσης

[2] - Ο αριθμός μεριδίων που διαπραγματεύθηκαν στο Χρηματιστήριο την ημέρα T

[3] - Η αξία του ενεργητικού κατά την έκδοση

[4] - Ο αριθμός μεριδίων που απαιτείται κατά τη διαδικασία δημιουργίας εξαγοράς

ΑΝΑΚΟΙΝΩΣΕΙΣ

ΕΤΑΙΡΙΚΕΣ ΠΡΑΞΕΙΣ

ΕΝΤΕΡΣΟΦΤ Α.Ε. ΠΑΡΑΓΩΓΗΣ & ΕΜΠΟΡΙΑΣ ΛΟΓΙΣΜΙΚΟΥ & ΥΠΗΡΕΣΙΩΝ

Από 16/06/2020, εισάγονται προς διαπραγμάτευση στο Χρηματιστήριο Αθηνών οι 25.000.000 νέες (ΚΟ) μετοχές της εταιρίας «ΕΝΤΕΡΣΟΦΤ Α.Ε. ΠΑΡΑΓΩΓΗΣ & ΕΜΠΟΡΙΑΣ ΛΟΓΙΣΜΙΚΟΥ & ΥΠΗΡΕΣΙΩΝ» (GRS503003014), που προέκυψαν από το πρόσφατο split μετοχών. Από την ίδια ημερομηνία, το νέο σύνολο εισηγμένων μετοχών της εταιρίας που είναι διαπραγματεύσιμες στο Χρηματιστήριο Αθηνών ανέρχεται σε 30.000.000 (ΚΟ) μετοχές.

COCA-COLA HBC AG

Από 16/06/2020, εισάγονται προς διαπραγμάτευση στο Χρηματιστήριο Αθηνών οι 321.527 νέες (ΚΟ) μετοχές της εταιρίας «COCA-COLA HBC AG» (CH0198251305) που προέκυψαν από την πρόσφατη αύξηση του μετοχικού κεφαλαίου λόγω άσκησης δικαιωμάτων προαίρεσης αγοράς μετοχών (stock options plan). Από την ίδια ημερομηνία, το νέο σύνολο εισηγμένων μετοχών της εταιρίας που είναι διαπραγματεύσιμες στο Χρηματιστήριο Αθηνών ανέρχεται σε 370.251.684 (ΚΟ) μετοχές.

ΓΝΩΣΤΟΠΟΙΗΣΕΙΣ ΕΤΑΙΡΕΙΩΝ

RSS Feed: DOLAnnouncements
RSS Feed: DOLAnnouncements
Posted on: 15 June 2020 17:40
Author: CNL CAPITAL Ε.Κ.Ε.Σ - Δ.Ο.Ε.Ε.
Subject: ΑΝΑΚΟΙΝΩΣΗ ΕΣΩΤΕΡΙΚΗΣ ΑΞΙΑΣ - NAV 31.05.2020

Full article link: http://dev-www1.helex.gr:8080/el/web/guest/companies-announcements-full-content/-/asset_publisher/bMe2sOcNyQuy/content/id/5454696

Παρακαλούμε βρείτε συνημμένα το σχετικό pdf.

[CNLCAP - Εσωτερική αξία μετοχής](#)

RSS Feed: DOLAnnouncements
Posted on: 15 June 2020 17:55
Author: ΤΡΑΠΕΖΑ ΠΕΙΡΑΙΩΣ Α.Ε.
Subject: Γνωστοποίηση σημαντικών αλλαγών στα δικαιώματα ψήφου σύμφωνα με το Ν. 3556/2007

Full article link: http://dev-www1.helex.gr:8080/el/web/guest/companies-announcements-full-content/-/asset_publisher/bMe2sOcNyQuy/content/id/5454720

Επισυνάπτεται αρχείο σε μορφή pdf.

[Γνωστοποίηση σημαντικών αλλαγών στα δικαιώματα ψήφου σύμφωνα με το Ν. 3556/2007](#)

RSS Feed: DOLAnnouncements
Posted on: 15 June 2020 18:03
Author: ΤΡΑΠΕΖΑ ΠΕΙΡΑΙΩΣ Α.Ε.
Subject: Γνωστοποίηση σημαντικών αλλαγών στα δικαιώματα ψήφου σύμφωνα με το Ν. 3864/2010

Full article link: http://dev-www1.helex.gr:8080/el/web/guest/companies-announcements-full-content/-/asset_publisher/bMe2sOcNyQuy/content/id/5454748

Επισυνάπτεται αρχείο σε μορφή pdf.

[Γνωστοποίηση σημαντικών αλλαγών στα δικαιώματα ψήφου σύμφωνα με το Ν. 3864/2010](#)

RSS Feed: DOLAnnouncements
Posted on: 15 June 2020 18:03
Author: CNL CAPITAL Ε.Κ.Ε.Σ - Δ.Ο.Ε.Ε.
Subject: ΔΕΛΤΙΟ ΤΥΠΟΥ

Full article link: http://dev-www1.helex.gr:8080/el/web/guest/companies-announcements-full-content/-/asset_publisher/bMe2sOcNyQuy/content/id/5454771

Παρακαλούμε βρείτε συνημμένο το σχετικό pdf.

[CNLCAP - Δελτίο Τύπου](#)

RSS Feed: DOLAnnouncements
Posted on: 15 June 2020 18:07
Author: LAVIPHARM A.E.
Subject: ΑΝΑΚΟΙΝΩΣΗ ΡΥΘΜΙΖΟΜΕΝΗΣ ΠΛΗΡΟΦΟΡΙΑΣ ΤΟΥ Ν.
3556/2007: Γνωστοποίηση συναλλαγών

Full article link: http://dev-www1.helex.gr:8080/el/web/guest/companies-announcements-full-content/-/asset_publisher/bMe2sOcNyQuy/content/id/5454790

Παιανία, 15 Ιουνίου 2020 - Η Lavipharm A.E., κατ' εφαρμογή του άρθρου 19 του Κανονισμού 596/2014 του Ευρωπαϊκού Κοινοβουλίου και του Συμβουλίου της 16/04/2014, γνωστοποιεί στο επενδυτικό κοινό ότι η T&A Holdings (Luxembourg) sarl, εταιρεία συμφερόντων του Εκτελεστικού Προέδρου της Lavipharm A.E., κ. Αθανάσιου Λαβίδα του Τηλέμαχου, πραγματοποίησε τις ακόλουθες αγορές κοινών ονομαστικών μετοχών εκδόσεως Lavipharm A.E.: στις 12/06/2020 10.884 μετοχές αξίας Ευρώ 3.265,20.

[ΓΝΩΣΤΟΠΟΙΗΣΗ ΣΥΝΑΛΛΑΓΗΣ](#)

RSS Feed: DOLAnnouncements
Posted on: 15 June 2020 18:12
Author: ΙΝΤΡΑΚΟΜ ΚΑΤΑΣΚΕΥΕΣ Α.Ε.
Subject: Δελτίο Τύπου-Επίσκεψη Πρωθυπουργού & Υπουργού
Υποδομών & Μεταφορών στο αεροδρόμιο Σαντορίνης 13 &
14/6/2020

Full article link: http://dev-www1.helex.gr:8080/el/web/guest/companies-announcements-full-content/-/asset_publisher/bMe2sOcNyQuy/content/id/5454809

Δείτε το Δελτίο Τύπου της Intrakat

[Δελτίο Τύπου-Επίσκεψη Πρωθυπουργού & Υπουργού Υποδομών & Μεταφορών στο αεροδρόμιο Σαντορίνης 13 & 14/6/2020](#)

RSS Feed: DOLAnnouncements
Posted on: 15 June 2020 18:33
Author: ΣΩΛΗΝΟΥΡΓΕΙΑ ΤΖΙΡΑΚΙΑΝ Α.Ε.
Subject: ΑΝΑΚΟΙΝΩΣΗ ΡΥΘΜΙΖΟΜΕΝΗΣ ΠΛΗΡΟΦΟΡΙΑΣ ΤΟΥ Ν. 3556/2007: Γνωστοποίηση συναλλαγών

Full article link: http://dev-www1.helex.gr:8080/el/web/guest/companies-announcements-full-content/-/asset_publisher/bMe2sOcNyQuy/content/id/5454864

ΑΝΑΚΟΙΝΩΣΗ ΡΥΘΜΙΖΟΜΕΝΗΣ ΠΛΗΡΟΦΟΡΙΑΣ Ν. 3556/2007

ΓΝΩΣΤΟΠΟΙΗΣΗ ΣΥΝΑΛΛΑΓΩΝ

Η ΣΩΛΗΝΟΥΡΓΕΙΑ ΛΙΜΠΑΡ. ΤΖΙΡΑΚΙΑΝ PROFIL Α.Ε. (εφεξής «η Εταιρεία») γνωστοποιεί ότι σύμφωνα με τις διατάξεις του Ευρωπαϊκού Κανονισμού 596/2014, των κατ εφαρμογή αυτού Κανονισμών της Ευρωπαϊκής Επιτροπής και της εν γένει κείμενης νομοθεσίας σε συνδυασμό με την από 11/06/2020 γνωστοποίηση συναλλαγών που έλαβε χώρα μεταξύ των κάτωθι μετόχων, ο κος Κρικόρ Λ. Τζιρακιάν μεταβίβασε κατά πλήρη κυριότητα, νομή και κατοχή δια της σύμβασης αγοραπωλησίας 225.273 κοινές ονομαστικές μετοχές μετά των αναλογούντων αντιστοιχώς δικαιωμάτων ψήφου συνολικής αξίας 225.273 ευρώ από την ατομική του μερίδα, οι οποίες αντιστοιχούν σε ποσοστό 14,78 % του ολοσχερώς καταβεβλημένου μετοχικού κεφαλαίου, επί συνόλου 1.524.000 κοινών ονομαστικών μετοχών της Εταιρείας, στον κύριο Αρι Λ. Τζιρακιάν.

Πριν την ανωτέρω δικαιοπραξία, ο κος Αρις Λ. Τζιρακιάν κατείχε 160.814 κοινές ονομαστικές μετοχές μετά των αναλογούντων δικαιωμάτων ψήφου, ήτοι ποσοστό 10,55 % του καταβεβλημένου μετοχικού κεφαλαίου επί του συνόλου των δικαιωμάτων ψήφου της Εταιρείας.

Επομένως, το ποσοστό των δικαιωμάτων ψήφου που κατέχει από 11/06/2020 ο κος Αρις Λ. Τζιρακιάν στην Εταιρεία, ανέρχεται σε 25,33 %, επί του συνόλου του καταβεβλημένου μετοχικού κεφαλαίου και των δικαιωμάτων ψήφου της Εταιρείας. Επομένως σημειώθηκε μεταβολή μεγαλύτερη του 3% επί του μετοχικού κεφαλαίου και του ποσοστού των δικαιωμάτων ψήφου που κατέχει καθώς αυτό αυξήθηκε από 10,55 % σε 25,33 %. Ειδικότερα το ποσοστό του μετοχικού κεφαλαίου μετά των αναλογούντων δικαιωμάτων ψήφου 25,33 %, αφορά στην ατομική του μερίδα.

Περαιτέρω ο κος Κρικόρ Λ. Τζιρακιάν πριν την ανωτέρω δικαιοπραξία, κατείχε 280.640 κοινές ονομαστικές μετοχές μετά των αναλογούντων δικαιωμάτων ψήφου, ήτοι ποσοστό 18,41 % του καταβεβλημένου μετοχικού κεφαλαίου επί του συνόλου των δικαιωμάτων ψήφου της Εταιρείας.

Επομένως, το ποσοστό των δικαιωμάτων ψήφου που κατέχει από 11/06/2020 ο κος Κρικόρ Λ. Τζιρακιάν στην Εταιρεία, ανέρχεται σε 3,63 %, επί του συνόλου του καταβεβλημένου μετοχικού κεφαλαίου και των δικαιωμάτων ψήφου της Εταιρείας. Επομένως σημειώθηκε μεταβολή μεγαλύτερη του 3% επί του μετοχικού κεφαλαίου και του ποσοστού των δικαιωμάτων ψήφου που κατέχει καθώς αυτό μειώθηκε από 18,41 % σε 3,63 %. Ειδικότερα το ποσοστό του μετοχικού κεφαλαίου μετά των αναλογούντων δικαιωμάτων ψήφου 3,63 %, αφορά στην ατομική του μερίδα.

[Ανάκοινωση ρυθμιζόμενης πληροφορίας ?ρις Τζιρακιάν - Κρικόρ Τζιρακιάν](#)

RSS Feed: DOLAnnouncements
Posted on: 15 June 2020 19:26
Author: CORAL A.E.
Subject: Συναλλαγές της ΤΡΑΠΕΖΑΣ OPTIMA BANK A.E. (ρυθμιζόμενη πληροφορία Ν.3556/2007)

Full article link: http://dev-www1.helex.gr:8080/el/web/guest/companies-announcements-full-content/-/asset_publisher/bMe2sOcNyQuy/content/id/5454890

Η CORAL ΑΕ, σύμφωνα με τους Ν. 3556/2007 και 3606/2007, ανακοινώνει ότι η ΤΡΑΠΕΖΑ OPTIMA BANK Α.Ε. την ενημέρωσε ότι στις 12/06/2020 προέβη σε πώληση 30 ομολογιών εκδόσεως CORAL ΑΕ συνολικής αξίας ΕΥΡΩ 30.600,00.

Η γνωστοποίηση εκ μέρους της ΤΡΑΠΕΖΑΣ OPTIMA BANK Α.Ε. προς την Εταιρία και ακολούθως η ανακοίνωση της Εταιρίας προς τις αρχές της Κεφαλαιαγοράς, γίνεται επειδή ο κ. Πέτρος Τζαννετάκης είναι μη εκτελεστικό μέλος του Δ.Σ. της ΤΡΑΠΕΖΑΣ OPTIMA BANK Α.Ε., ενώ κατέχει τη θέση του μη εκτελεστικού μέλους του Δ.Σ. της CORAL ΑΕ.

Ο κ. Πέτρος Τζαννετάκης είναι πρόσωπο υπόχρεο να γνωστοποιεί τις χρηματιστηριακές συναλλαγές του με αντικείμενο ομολογίες εκδόσεως CORAL ΑΕ (άρθρο 19 του Κανονισμού ΕΕ 596/2014).

Μαρούσι, 15 Ιουνίου 2020

Το Διοικητικό Συμβούλιο

RSS Feed: DOLAnnouncements
Posted on: 16 June 2020 09:50
Author: ΜΥΤΙΛΗΝΑΙΟΣ Α.Ε.
Subject: Απόκτηση Ιδίων Μετοχών

Full article link: http://dev-www1.helex.gr:8080/el/web/guest/companies-announcements-full-content/-/asset_publisher/bMe2sOcNyQuy/content/id/5455205

Δείτε την ανακοίνωση.

[ΑΝΑΚΟΙΝΩΣΗ](#)

RSS Feed: DOLAnnouncements
Posted on: 16 June 2020 09:51
Author: ΤΕΡΝΑ ΕΝΕΡΓΕΙΑΚΗ Α.Β.Ε.Τ.Ε.
Subject: ΑΓΟΡΑ ΙΔΙΩΝ ΜΕΤΟΧΩΝ

Full article link: http://dev-www1.helex.gr:8080/el/web/guest/companies-announcements-full-content/-/asset_publisher/bMe2sOcNyQuy/content/id/5455223

Η ΤΕΡΝΑ ΕΝΕΡΓΕΙΑΚΗ ΑΒΕΤΕ κατ' εφαρμογή του Κανονισμού (ΕΕ) 596/2014 του Ευρωπαϊκού Κοινοβουλίου και του κατ' εξουσιοδότηση Κανονισμού (ΕΕ) 2016/1052 της Επιτροπής, γνωστοποιεί στο Επενδυτικό Κοινό ότι, σύμφωνα με το άρθρο 49 του Ν 4548/2018 όπως τροποποιήθηκε και ισχύει, προέβη την 15/6/2020 μέσω του μέλους του Χ.Α. ΒΕΤΑ ΑΧΕΠΕΥ, σε αγορά 13.093 ιδίων μετοχών με μέση τιμή κτήσης 9,1754 ευρώ ανά μετοχή και συνολική αξία συναλλαγής 120.133,57 ευρώ καθώς και μέσω του μέλους του Χ.Α. EUROXX ΧΡΗΜΑΤΙΣΤΗΡΙΑΚΗ ΑΧΕΠΕΥ, σε αγορά 16.000 ιδίων μετοχών με μέση τιμή κτήσης 9,1884 ευρώ ανά μετοχή και συνολική αξία συναλλαγής 147.014,02 ευρώ.

RSS Feed: DOLAnnouncements
Posted on: 16 June 2020 10:03
Author: PROFILE A.E.B.E.
Subject: ΓΝΩΣΤΟΠΟΙΗΣΗ ΑΓΟΡΑΣ ΙΔΙΩΝ ΜΕΤΟΧΩΝ

Full article link: http://dev-www1.helex.gr:8080/el/web/guest/companies-announcements-full-content/-/asset_publisher/bMe2sOcNyQuy/content/id/5455238

Η Διοίκηση της Ανώνυμης Εταιρείας με την επωνυμία «PROFILE ΑΝΩΝΥΜΟΣ ΕΜΠΟΡΙΚΗ ΚΑΙ ΒΙΟΜΗΧΑΝΙΚΗ ΕΤΑΙΡΕΙΑ ΠΛΗΡΟΦΟΡΙΚΗΣ» και το διακριτικό τίτλο «PROFILE SYSTEMS & SOFTWARE A.E.» (εφεξής «Εταιρεία»), κατ' εφαρμογή της κείμενης νομοθεσίας και ειδικότερα του άρθρου 49 του ν. 4548/2018 , του Κανονισμού (ΕΕ) 596/2014 του Ευρωπαϊκού Κοινοβουλίου και του Συμβουλίου της 16^{ης} Απριλίου 2014 και του κατ' εξουσιοδότηση Κανονισμού (ΕΕ) 1052/2016 της Ευρωπαϊκής Επιτροπής και στο πλαίσιο της ορθής, έγκυρης και έγκαιρης ενημέρωσης του επενδυτικού κοινού, γνωστοποιεί ότι την 15^η Ιουνίου 2020 η Εταιρεία προέβη στην αγορά 800 ιδίων μετοχών με μέση τιμή κτήσης 3,5000 Ευρώ ανά μετοχή και συνολική αξία συναλλαγής 2.800,00 Ευρώ, σε εκτέλεση της από 07.05.2020 απόφασης της Τακτικής Γενικής Συνέλευσης των μετόχων της Εταιρείας και της από 02.06.2020 σχετικής απόφασης του Διοικητικού Συμβουλίου αυτής, δυνάμει της οποίας αποφασίσθηκε η έναρξη εφαρμογής του προγράμματος αγοράς ιδίων μετοχών.

RSS Feed: DOLAnnouncements
Posted on: 16 June 2020 10:21
Author: O.T.E. A.E.
Subject: ΑΓΟΡΑ ΙΔΙΩΝ ΜΕΤΟΧΩΝ

Full article link: http://dev-www1.helex.gr:8080/el/web/guest/companies-announcements-full-content/-/asset_publisher/bMe2sOcNyQuy/content/id/5455259

Δείτε την συνημμένη ανακοίνωση.

[15062020_Share_Buyback_GR](#)

RSS Feed: DOLAnnouncements
Posted on: 16 June 2020 10:54
Author: FOURLIS A.E ΣΥΜΜΕΤΟΧΩΝ
Subject: Ανακοίνωση Αγοράς Ιδίων Μετοχών

Full article link: http://dev-www1.helex.gr:8080/el/web/guest/companies-announcements-full-content/-/asset_publisher/bMe2sOcNyQuy/content/id/5455289

Ανακοίνωση Αγοράς Ιδίων Μετοχών

[Ανακοίνωση Αγοράς Ιδίων Μετοχών](#)

RSS Feed: DOLAnnouncements
Posted on: 16 June 2020 10:59
Author: INTRAKOM A.E.
Subject: Με το τραπεζικό σύστημα PROFITS? η INTRASOFT σε νέο έργο στην Κένυα

Full article link: http://dev-www1.helex.gr:8080/el/web/guest/companies-announcements-full-content/-/asset_publisher/bMe2sOcNyQuy/content/id/5455307

Ναϊρόμπι, Κένυα, 16 Ιουνίου, 2020 - Η INTRASOFT International, η κορυφαία εταιρία Πληροφορικής, ανακοινώνει την υλοποίηση νέου τραπεζικού συστήματος στην Κένυα βασισμένο στην τραπεζική λύση της *Profits® Sacco Core Banking System* και *i-Profits® Internet Banking Solution*. Το σύστημα παραδόθηκε στο κορυφαίο συνεταιριστικό χρηματοπιστωτικό ίδρυμα (SACCO) της χώρας, Kenya Police SACCO.

Η συνεργασία της INTRASOFT με την Kenya Police SACCO είχε ανακοινωθεί πριν από ένα χρόνο, σηματοδοτώντας τον ταχύ ρυθμό υλοποίησης του έργου, αλλά και τη δέσμευση και των δύο φορέων στη διαδικασία. Τα πρώτα οφέλη από τη χρήση του *PROFITS®* είναι εμφανή, χάρη στην πελατοκεντρική φύση του συστήματος και την προσαρμοστικότητά του στις διαρκώς αυξανόμενες και μεταβαλλόμενες απαιτήσεις της αγοράς. Το *PROFITS®* διαθέτει ισχυρά APIs, που επιτρέπουν την πλήρη ενσωμάτωση λύσεων προς τρίτα μέρη (ERP, CRM, Mobile banking), διασφαλίζοντας μία μοναδική εμπειρία χρήσης για τον πελάτη.

Το νέο σύστημα αποτελεί ορόσημο για την Kenya Police SACCO και δικαίωση για τις συνεχείς επενδύσεις σε τεχνολογίες αιχμής, με σκοπό να βελτιώσει τα συστήματά της και να διασφαλίσει τις επενδύσεις των 63.000 μελών της. Ενδεικτική είναι η συνεχής ανάπτυξη του ιδρύματος τα τελευταία χρόνια, ακόμη και σε καιρούς οικονομικής κρίσης.

Ο κ. Solomon A. Atsiaya, CEO της Kenya Police SACCO, δήλωσε: «Ακόμη και πριν την πανδημία Covid-19, το Διοικητικό Συμβούλιο της Kenya Police SACCO αποφάσισε τη μετάβαση στην πλήρη ψηφιοποίησή, υιοθετώντας τεχνολογίες αιχμής προκειμένου να βελτιώσουμε το ανταγωνιστικό μας πλεονέκτημα και την αποδοτικότητα των υπηρεσιών μας. Ο ψηφιακός μας μετασχηματισμός επικεντρώνεται στην υιοθέτηση ασφαλών και αξιόπιστων τεχνολογιών, με σκοπό την παροχή αποδοτικών προϊόντων και υπηρεσιών στα μέλη μας. Θα θέλαμε να συγχαρούμε την INTRASOFT για την επιτυχή έναρξη του *Profits® Sacco Core Banking System*».

Ο κ. Tony Mutero, CIO της Kenya Police SACCO δήλωσε: «Η απρόσμενη πανδημία Covid-19 μας βρήκε εν μέσω υλοποίησης του έργου. Οι ομάδες της INTRASOFT κατάφεραν να προσαρμοστούν γρήγορα μέσω της τηλεργασίας και να συνεχίσουν να παραδίδουν χωρίς καθυστερήσεις, κάτι που αποτελεί απόδειξη της δέσμευσής τους να προσδώσουν αξία στους πελάτες τους. Η αλλαγή του συστήματος έγινε ομαλά, με όλα μας τα γραφεία να λειτουργούν αδιάλειπτα και σωστά. Προσβλέπουμε στην επόμενη ψηφιακή μέρα των SACCOs, με το *Profits® Sacco Core Banking System*».

Ο κ. Χρήστος Κοντέλλης, Γενικός Διευθυντής, Επιχειρηματικών Λύσεων, INTRASOFT Internantional, δήλωσε: «Η πρώτη μας προτεραιότητα σαν εταιρία πληροφορικής είναι να παρέχουμε ευέλικτες και ασφαλείς ψηφιακές λύσεις υψηλής ποιότητας στα SACCOs, ώστε να εδραιώσουν το ανταγωνιστικό τους πλεονέκτημα. Είμαστε ιδιαίτερα περήφανοι όταν διασφαλίζουμε την επιτυχή υλοποίηση των λύσεων μας μέσω των κορυφαίων, ευρέως

διαδεδομένων μεθοδολογιών που χρησιμοποιούμε. Ευχόμαστε στην Kenya Police SACCO κάθε επιτυχία στο νέο της ψηφιακό ταξίδι».

###

Σχετικά με την INTRASOFT International:

Η INTRASOFT International ιδρύθηκε το 1996 και είναι μια κορυφαία ευρωπαϊκή εταιρεία στον τομέα των υπηρεσιών Τεχνολογίας των Πληροφοριών και Επικοινωνιών, παρέχοντας ολοκληρωμένες λύσεις, προϊόντα και υπηρεσίες πληροφορικής υψηλής ποιότητας στην Ευρωπαϊκή Ένωση, Υπουργεία και Δημόσιους Οργανισμούς σε εθνικό επίπεδο, Χρηματοοικονομικά Ιδρύματα, Τηλεπικοινωνιακούς Οργανισμούς, μεγάλες επιχειρήσεις του ιδιωτικού τομέα. Απασχολεί περισσότερα από 2.200 **στελέχη** υψηλής εξειδίκευσης με άριστες τεχνικές γνώσεις και δεξιότητες, τα οποία εκπροσωπούν **20 διαφορετικές εθνικότητες** και κατέχουν **18 γλώσσες**. Με έδρα το Λουξεμβούργο, έχει φυσική παρουσία μέσω γραφείων, υποκαταστημάτων και θυγατρικών σε **13 χώρες** (Βέλγιο, Βουλγαρία, Κύπρος, Δανία, Ελλάδα, Ιορδανία, Κένυα, Λουξεμβούργο, Ρουμανία, Νότια Αφρική, Ηνωμένο Βασίλειο, Ηνωμένα Αραβικά Εμιράτα και Αμερική), ενώ οι διεθνείς της δραστηριότητες εκτείνονται σε **πάνω από 70 χώρες** παγκοσμίως.

www.intrasoft-intl.com

ΓΙΑ ΠΕΡΙΣΣΟΤΕΡΕΣ ΠΛΗΡΟΦΟΡΙΕΣ

INTRASOFT International

E-mail: marketing@intrasoft-intl.com

Τηλ.: +352 44 10 12 2178

RSS Feed: DOLAnnouncements
Posted on: 16 June 2020 11:26
Author: ΜΟΤΟΡ ΟΪΛ Α.Ε.
Subject: Συναλλαγές της OPTIMA BANK A.E (ρυθμιζόμενη πληροφορία Ν.3556/2007)

Full article link: http://dev-www1.helex.gr:8080/el/web/guest/companies-announcements-full-content/-/asset_publisher/bMe2sOcNyQuy/content/id/5455317

Η ΜΟΤΟΡ ΟΙΛ (ΕΛΛΑΣ) ΔΙΥΛΙΣΤΗΡΙΑ ΚΟΡΙΝΘΟΥ, σύμφωνα με τους Ν. 3556/2007 και 3606/2007, ανακοινώνει ότι η Τράπεζα OPTIMA BANK A.E. την ενημέρωσε ότι πραγματοποίησε τις εξής συναλλαγές:

Ημερομηνία	Συναλλαγή	Ποσότητα	Χρηματοπιστωτικό Μέσο	Αξία (σε ΕΥΡΩ)
15/06/2020	Πώληση	225	Μετοχές ΜΟΗ (ΚΟ)	3.080,25
	Αγορά	667	Μετοχές ΜΟΗ (ΚΟ)	9.127,29
	Αγορά	5	ΣΜΕ ΜΟΗ ΙΟΥΝ 2020	6.848,00
	Πώληση	2	ΣΜΕ ΜΟΗ ΣΕΠ 2020	2.668,00

Η Τράπεζα OPTIMA BANK A.E. πραγματοποίησε τις ανωτέρω συναλλαγές λόγω της Ειδικής Διαπραγμάτευσης που έχει αναλάβει στην αγορά παραγώγων σε Συμβόλαια Μελλοντικής Εκπλήρωσης (ΣΜΕ) με υποκείμενο τίτλο την μετοχή της ΜΟΤΟΡ ΟΙΛ (ΕΛΛΑΣ) ΔΙΥΛΙΣΤΗΡΙΑ ΚΟΡΙΝΘΟΥ Α.Ε.

Η γνωστοποίηση εκ μέρους της Τράπεζας OPTIMA BANK A.E. προς την Εταιρία και ακολούθως η ανακοίνωση της Εταιρίας προς τις αρχές της Κεφαλαιαγοράς, γίνεται επειδή ο κ. Πέτρος Τζαννετάκης είναι μη εκτελεστικό μέλος του Δ.Σ. της Τράπεζας OPTIMA BANK A.E., ενώ κατέχει τη θέση του εκτελεστικού μέλους του Δ.Σ. της ΜΟΤΟΡ ΟΙΛ (ΕΛΛΑΣ) ΔΙΥΛΙΣΤΗΡΙΑ ΚΟΡΙΝΘΟΥ Α.Ε.

Ο κ. Πέτρος Τζαννετάκης είναι πρόσωπο υπόχρεο να γνωστοποιεί τις χρηματιστηριακές συναλλαγές του με αντικείμενο μετοχές εκδόσεως ΜΟΤΟΡ ΟΙΛ (ΕΛΛΑΣ) ΔΙΥΛΙΣΤΗΡΙΑ ΚΟΡΙΝΘΟΥ Α.Ε. (άρθρο 19 του Κανονισμού ΕΕ 596/2014).

Μαρούσι, 16 Ιουνίου 2020

Το Διοικητικό Συμβούλιο

RSS Feed: DOLAnnouncements
Posted on: 16 June 2020 13:02
Author: ΕΛΒΕ Α.Β.Ε.Ε.
Subject: ΑΝΑΚΟΙΝΩΣΗ ΟΙΚΟΝΟΜΙΚΟΥ ΗΜΕΡΟΛΟΓΙΟΥ

Full article link: http://dev-www1.helex.gr:8080/el/web/guest/companies-announcements-full-content/-/asset_publisher/bMe2sOcNyQuy/content/id/5455334

ΟΙΚΟΝΟΜΙΚΟ ΗΜΕΡΟΛΟΓΙΟ ΕΤΟΥΣ 2020

Η εταιρεία ΕΛΒΕ Α.Ε., στο πλαίσιο των υποχρεώσεών της που απορρέουν από τις παραγράφους 4.1.2 και 4.1.4.3.1 του Κανονισμού του Χρηματιστηρίου Αθηνών Α.Ε., ανακοινώνει το Οικονομικό Ημερολόγιο έτους 2020, το οποίο έχει ως ακολούθως:

Πέμπτη 18 Ιουνίου 2020: Ανακοίνωση Ετήσιας Οικονομικής Έκθεσης Χρήσης 2019 .

Τετάρτη 2 Σεπτεμβρίου 2020: Ετήσια Τακτική Γενική Συνέλευση των Μετόχων.

Δεν θα γίνει πρόταση διανομής μερίσματος από την Εταιρία στην Τακτική Γενική Συνέλευση.

Στην περίπτωση που η Εταιρία αποφασίσει αλλαγή των παραπάνω ημερομηνιών ή /και αποφασισθεί διανομή μερίσματος από την Τακτική Γενική Συνέλευση των Μετόχων θα ενημερώσει έγκαιρα το επενδυτικό κοινό με νεότερη ανακοίνωση.

Η Ετήσια Οικονομική Έκθεση 2019 θα είναι διαθέσιμη στην ιστοσελίδα της Εταιρείας www.elvesa.gr και στην ιστοσελίδα του Χ.Α. www.helex.gr την ίδια ημέρα.

RSS Feed: DOLAnnouncements
Posted on: 16 June 2020 14:07
Author: BRIQ PROPERTIES A.E.E.A.Π.
Subject: Αγορά ιδίων μετοχών (15/6/2020)

Full article link: http://dev-www1.helex.gr:8080/el/web/guest/companies-announcements-full-content/-/asset_publisher/bMe2sOcNyQuy/content/id/5455344

Η BriQ Properties A.E.E.A.Π. γνωστοποιεί ότι σύμφωνα με το άρθρο 49 του Ν 4548/2018 και σύμφωνα με τους όρους του Κανονισμού 2273 / 2003 της Ευρωπαϊκής Επιτροπής και σε εκτέλεση της από 30/03/2020 απόφασης της Τακτικής Γενικής Συνέλευσης των Μετόχων της Εταιρείας και της από 31/03/2020 απόφασης του Διοικητικού Συμβουλίου, προέβη κατά τη διάρκεια της συνεδρίασης της 15/6/2020, μέσω της χρηματιστηριακής εταιρείας «Eurobank Equities», σε αγορά 3.000 ιδίων μετοχών με μέση τιμή κτήσης 1,625 ευρώ και συνολική αξία συναλλαγής 4.876,46 ευρώ.

RSS Feed: DOLAnnouncements
Posted on: 16 June 2020 15:12
Author: Μ.Ι.Σ. ΠΛΗΡΟΦΟΡΙΚΗ Α.Ε.
Subject: ΑΠΑΝΤΗΣΕΙΣ ΣΕ ΕΠΙΣΤΟΛΕΣ - ΕΡΩΤΗΜΑΤΑ ΤΗΣ Ε.Κ.

Full article link: http://dev-www1.helex.gr:8080/el/web/guest/companies-announcements-full-content/-/asset_publisher/bMe2sOcNyQuy/content/id/5455354

ΑΝΑΚΟΙΝΩΣΗ

Η εταιρία **MLS ΠΛΗΡΟΦΟΡΙΚΗ Α.Ε.**, σε συνέχεια της από 22 **Μαΐου** 2020 απόφασης της Επιτροπής Κεφαλαιαγοράς να ζητήσει από το Χρηματιστήριο Αθηνών τη συνέχιση της αναστολής διαπραγμάτευσης των κινητών αξιών της εταιρίας ,ενημερώνει το επενδυτικό κοινό ότι:

Σύμφωνα με την παράγραφο 1 του άρθρου 12 του νόμου 3371/2005 και την παράγραφο 4 του άρθρου 67 του νόμου 4514/2018, η εταιρία, στο πλαίσιο κατάρτισης των οικονομικών καταστάσεων της περιόδου που έληξε την 31^η **Δεκεμβρίου** 2019, θα προχωρήσει σε εξέταση επαναδιατύπωσης των συγκριτικών στοιχείων με εφαρμογή του **ΔΛΠ 8**, αφού αξιολογηθούν οι επισημάνσεις της Εποπτικής Αρχής.

Επίσης η εταιρία, σε συνέχεια αιτήματος της Επιτροπής Κεφαλαιαγοράς, γνωστοποιεί ότι επίκειται άμεσα η ανάθεση έργου Ειδικού Ελέγχου σε ανεξάρτητη διεθνή ελεγκτική εταιρία εγνωσμένου κύρους, ο οποίος έλεγχος μεταξύ άλλων θα αφορά τα άυλα περιουσιακά στοιχεία.

Τέλος η εταιρία προχωρά στην επικαιροποίηση του επιχειρηματικού της σχεδίου.

Η εταιρία θα ενημερώσει εκ νέου το επενδυτικό κοινό για την πορεία και το χρόνο ολοκλήρωσης των παραπάνω καθώς και για τα αποτελέσματα αυτών.

RSS Feed: DOLAnnouncements
Posted on: 16 June 2020 15:16
Author: COCA-COLA HBC A.G.
Subject: Results of Annual General Meeting of Coca-Cola HBC AG and election of Ms. Anna Diamantopoulou as a new Member of the Board of Directors

Full article link: http://dev-www1.helex.gr:8080/el/web/guest/companies-announcements-full-content/-/asset_publisher/bMe2sOcNyQuy/content/id/5455369

Coca-Cola HBC AG

Results of Annual General Meeting of Coca-Cola HBC AG and election of Ms. Anna Diamantopoulou as a new Member of the Board of Directors

Zug, Switzerland – 16 June 2020 – Coca-Cola HBC AG (“Coca-Cola HBC”) today announces that all of the proposals of the Board of Directors (the “Board”) set out in the notice of the annual general meeting (“AGM”) dated 14 May 2020 were duly passed by the requisite majority of shareholders at its AGM held today, 16 June 2020. The final results are set out below. A copy of the resolutions passed at the AGM has also been submitted to the National Storage Mechanism and will shortly be available for inspection at <https://data.fca.org.uk/#/nsm/nationalstoragemechanism> and on Coca-Cola HBC’s website at www.coca-colahellenic.com

Coca-Cola HBC’s shareholders elected Ms. Anna Diamantopoulou as a new member of the Board. Her biography can be found at www.coca-colahellenic.com

The AGM approved a dividend of EUR 0.62 per share (“Dividend”) out of the general capital contribution reserve, capped at an amount of CHF 300,000,000. Payment of the full amount of the Dividend will be made on 28 July 2020 to holders of ordinary shares on the record date of 3 July 2020. The shares are expected to be traded ex-dividend as of 2 July 2020, in which case the last day on which the shares may be traded with the entitlement to receive dividends will be 1 July 2020. In addition, the AGM approved a share buy back of up to up to 10,000,000 ordinary shares of CHF 6.70.

see complete announcement attached

[Results of Annual General Meeting of Coca-Cola HBC AG and election of Ms. Anna Diamantopoulou as a new Member of the Board of Directors](#)

RSS Feed: DOLAnnouncements
Posted on: 16 June 2020 15:39
Author: COCA-COLA HBC A.G.
Subject: Composition of the Committees of the Board of Directors of Coca-Cola HBC AG

Full article link: http://dev-www1.helex.gr:8080/el/web/guest/companies-announcements-full-content/-/asset_publisher/bMe2sOcNyQuy/content/id/5455385

Coca-Cola HBC AG
Composition of the Committees of the Board of Directors of Coca-Cola HBC AG

Zug, Switzerland – 16 June 2020 – Coca-Cola HBC AG (“Coca-Cola HBC” or the “Company”) announces today that its board of directors (the “Board”) has re-appointed all members of the Board Committees.

The composition of the Board Committees will be as follows:

Audit and Risk Committee	Bill Douglas (Chair) Olusola David-Borha Alexandra Papalexopoulou
Nomination Committee	Reto Francioni (Chair) Charlotte Boyle Anna Diamantopoulou
Remuneration Committee	Charlotte J. Boyle (Chair) Reto Francioni Anna Diamantopoulou
Social Responsibility Committee	Anastasios I. Leventis (Chair) Anna Diamantopoulou José Octavio Reyes

This announcement is made pursuant to the Financial Conduct Authority's Listing Rule 9.6.11.

Enquiries

Coca-Cola HBC Group

<u>Investors and Analysts:</u>	
Joanna Kennedy	Tel: +44 20 37 444 230
Investor Relations Director	joanna.kennedy@cchellenic.com
Carla Fabiano	Tel: +44 20 37 444 231
Investor Relations Manager	carla.fabiano@cchellenic.com
<u>Media:</u>	
David Hart	Tel: +41 41 726 0143
Group Communication Director	david.hart@cchellenic.com

About Coca-Cola HBC

Coca-Cola HBC is a leading bottler of The Coca-Cola Company with 2019 revenue in excess of €7 billion. It has a broad geographic footprint with operations in 28 countries serving a population of more than 600 million people. Coca-Cola HBC offers a diverse range of primarily non-alcoholic ready-to-drink beverages in the sparkling, juice, water, sport, energy, plant based beverages and ready-to-drink tea and coffee categories. Coca-Cola HBC is committed to promoting sustainable development in order to create value for its business and for society. This includes providing products that meet the beverage needs of consumers, fostering an open and inclusive work environment, conducting its business in ways that protect and preserve the environment and contribute to the socio-economic development of the local communities. Coca-Cola HBC is ranked among the top sustainability performers in ESG benchmarks such as the Dow Jones Sustainability Indices, CDP, MSCI ESG and FTSE4Good, among others.

Coca-Cola HBC has a premium listing on the London Stock Exchange (LSE: CCH) and its shares are listed on the Athens Exchange (ATHEX: EEE). For more information, please visit <http://www.coca-colahellenic.com>.

Ομολογιακά Δάνεια Επιχειρήσεων – Οργανωμένη Αγορά (Μετατρέψιμα)

Πλήθος Εισηγμένων Ομολογιών	Ονομαστική αξία	Τιμή έκδοσης	Σημερινό επιτόκιο	Ημερ. λήξης	Διάρκεια (έτη)	Σημείωση	Τοκομερίδιο		Μον. Διαπρα.	Ομόλογα Επιχειρήσεων	Κατωτ Τιμή	Ανωτ Τιμή	Τιμή κλεισ. Προηγ.	Κλείσιμο-ημ/νία	Όγκος	Αξία Συναλλαγών	Τελευταία εντολή			Μεγ έτους	
							Κοινό	Προτιμησιακό									Τιμή	Αγορ./ Πώλ.	Ημερομηνία		λαχ
171,246,551	0.30	0.30	1.00	11/10/2025	9	---	15	---	1	FORTHNET A.E. (Μ.Ο.Δ.)	---	---	---	---	---	---	10.0000	A	04/05/2020	100.0000	100.0000

Σημειώσεις Εταιρικών Ομολόγων

Ο Όγκος Συναλλαγών υπολογίζεται ως (Τεμάχια) * (Ονομαστική Τιμή). Η Αξία Συναλλαγών υπολογίζεται ως (Τεμάχια) * (Ονομαστική Τιμή) * (Τιμή %) + (Δεδουλευμένοι Τόκοι).

Οι τιμές συναλλαγών των ομολόγων υπολογίζονται ως ποσοστό επί τοις εκατό (%) της ονομαστικής τους τιμής.

Όλα τα ομόλογα έχουν Ονομαστική Αξία εκπεφρασμένη σε Ευρώ (εκτός εάν σημειώνεται διαφορετικά).

Ομολογιακά Δάνεια Επιχειρήσεων – Οργανωμένη Αγορά (Μη Μετατρέψιμα)

Πλήθος Εισηγμένων Ομολογιών	Ονομαστική αξία	Τιμή έκδοσης	Σημερινό επιτόκιο	Ημερ. λήξης	Διάρκεια (έτη)	Σημείωση	Τοκομερίδιο		Μον. Διασπ.	Ομόλογα Επιχειρήσεων	Δεδ. Τόκος	Αποδ. Λήξη	Κατωτ Τιμή	Ανωτ Τιμή	Τιμή κλειστ. Προηγ.	Κλείσιμο-ημ/νία	Όγκος	Αξία Συναλλαγών	Τελευταία εντολή			Μεγ έτους		
							Κοινό	Προτιμησιακό											Τιμή	Αγορ./ Πώλ.	Ημερομηνία		λαχ έτους	
175,000	1,000.00	1,000.00	3.40	26/07/2024	5	---	2	---	1	ΑΤΤΙCΑ Α.Ε. ΣΥΜΜΕΤΟΧΩΝ (Μη μετατρέψιμο)	13.5056	7.2360	87.0000	87.0000	87.0000	87.8880	15/06/2020	4,000	3,534.02	86.0010	A	16/06/2020	60.0000	100.0000
300,000	1,000.00	1,000.00	3.10	27/06/2022	5	---	6	---	1	ΜΥΤΙΛΗΝΑΙΟΣ Α.Ε. ΟΜ. ΕΠΙΧΕΙΡΗΣΕΩΝ (Μη Μετατρέψιμο)	14.9833	2.7970	99.8000	100.1000	100.0820	99.5010	15/06/2020	50,000	50,790.17	99.5100	A	16/06/2020	89.3824	101.0000
50,000	1,000.00	1,000.00	4.25	20/06/2022	5	---	6	---	1	ΣΥΣΤΗΜΑΤΑ SUNLIGHT Α.Β.Ε.Ε. (Μη Μετατρέψιμο)	21.3681	3.8110	---	---	---	99.9000	15/06/2020	---	---	99.9000	A	16/06/2020	88.0000	102.0000
40,000,000	1.00	1.00	5.00	04/10/2021	5	---	15	---	1	HOUSEMARKET Α.Ε. (Μη Μετατρέψιμο)	0.0101	2.6660	---	---	---	102.3370	15/06/2020	---	---	102.0000	A	16/06/2020	93.8736	105.1000
24,260	1,000.00	1,000.00	4.95	26/06/2023	5	---	4	---	1	B&F Α.Β.Ε.Ε. ΕΝΔΥΜΑΤΩΝ (Μη μετατρέψιμο)	23.9250	7.8320	89.0000	90.9480	90.9480	92.0000	12/06/2020	20,000	18,434.30	87.2100	A	16/06/2020	68.0000	94.9999
90,000	1,000.00	1,000.00	3.00	11/05/2023	5	---	5	---	1	CORAL Α.Ε. (Μη μετατρέψιμο)	3.1667	2.5600	100.7000	101.0000	100.7566	102.0000	15/06/2020	53,000	53,568.83	100.6610	A	16/06/2020	89.4200	105.0000
120,000	1,000.00	1,000.00	3.95	04/04/2025	7	---	5	---	1	ΓΕΚ ΤΕΡΝΑ Α.Ε. (Μη μετατρέψιμο)	8.0097	3.0030	101.6010	102.9000	102.9000	102.9490	15/06/2020	47,000	48,397.58	101.8000	A	16/06/2020	91.0000	107.2000
150,000	1,000.00	1,000.00	2.60	22/10/2026	7	---	2	---	1	ΤΕΡΝΑ ΕΝΕΡΓΕΙΑΚΗ Μ.Α.Ε.Χ. (Μη μετατρέψιμο)	4.1167	2.5220	100.0000	100.7400	100.1947	100.7500	15/06/2020	38,000	38,230.41	100.0100	A	16/06/2020	84.4000	102.8000
200,000	1,000.00	1,000.00	3.60	12/03/2026	7	---	3	---	1	ΑΕΡΟΠΟΡΙΑ ΑΙΓΑΙΟΥ Α.Ε. (Μη μετατρέψιμο)	9.8000	5.3820	91.0000	91.0000	91.0000	91.0840	15/06/2020	33,000	30,353.40	90.5010	A	16/06/2020	54.7313	107.3000

Σημειώσεις Εταιρικών Ομολόγων

Ο Όγκος Συναλλαγών υπολογίζεται ως (Τεμάχια) * (Ονομαστική Τιμή). Η Αξία Συναλλαγών υπολογίζεται ως (Τεμάχια) * (Ονομαστική Τιμή) * (Τιμή %) + (Δεδουλευμένοι Τόκοι).

Οι τιμές συναλλαγών των ομολόγων υπολογίζονται ως ποσοστό επί τοις εκατό (%) της ονομαστικής τους τιμής.

Όλα τα ομόλογα έχουν Ονομαστική Αξία εκπεφρασμένη σε Ευρώ (εκτός εάν σημειώνεται διαφορετικά).

Ομόλογα Ελληνικού Δημοσίου

Πλήθος Εισηγμ. Ομολογιών	Ονομ. αξία	Σημερινό επιτόκιο	Υπολογισμός Δεδουλευμένων	Ημερ/νία Λήξης [1]	Διάρκεια (έτη)	Σημείωση	Ημερομηνία Πληρ.	Αξία τρέχοντος	Μον. Διαπρ.	Ομόλογα Ελληνικού Δημοσίου	Κατωτ Τιμή	Ανωτ Τιμή	Τιμή κλεισ.	Προηγ. Κλείσιμο-ημ/νία	Όγκος	Αξία Συναλλαγών	Τελευταία εντολή Αγορ./ Πώλ. Ημερομηνία
3,000,000	1,000.00	4.38	Πργμ/Πργμ	01/08/2022	5	---	01/08	4.38	1	ΟΕΔ-ΣΤΘ-010822-05Χ-4,375-1,000	---	---	---	---	---	---	1.0000 A 28/11/2018
2,500,000	1,000.00	1.88	Πργμ/Πργμ	04/02/2035	15	---	04/02	1.88	1	ΟΕΔ-ΣΤΘ-040235-15Χ-1,875-1,000	---	---	---	---	---	---	---
2,500,000	1,000.00	3.45	Πργμ/Πργμ	02/04/2024	5	---	02/04	3.45	1	ΟΕΔ-ΣΤΘ-020424-05Χ-3,450-1,000	---	---	---	---	---	---	---
4,355,990,324	1.00	3.50	Πργμ/Πργμ	30/01/2023	5	---	01/02 - 31/01	3.50	1	ΟΕΔ-ΣΤΘ-300123-05Χ-3,500-1,000	---	---	---	94.5720 13/07/2018	---	---	1.0000 A 28/11/2018
5,962,747,327	1.00	3.75	Πργμ/Πργμ	30/01/2028	10	---	/02 - 01/02 - 31/	3.75	1	ΟΕΔ-ΣΤΘ-300128-10Χ-3,750-1,000	---	---	---	85.4610 13/07/2018	---	---	1.0000 A 28/11/2018
6,091,218,404	1.00	3.90	Πργμ/Πργμ	30/01/2033	15	---	/02 - 01/02 - 31/	3.90	1	ΟΕΔ-ΣΤΘ-300133-15Χ-3,900-1,000	---	---	---	78.6730 13/07/2018	---	---	1.0000 A 28/11/2018
4,805,399,486	1.00	4.00	Πργμ/Πργμ	30/01/2037	19	---	/02 - 01/02 - 31/	4.00	1	ΟΕΔ-ΣΤΘ-300137-19Χ-4,000-1,000	---	---	---	77.0370 13/07/2018	---	---	1.0000 A 28/11/2018
4,603,713,186	1.00	4.20	Πργμ/Πργμ	30/01/2042	24	---	/02 - 01/02 - 31/	4.20	1	ΟΕΔ-ΣΤΘ-300142-24Χ-4,200-1,000	---	---	---	77.7640 13/07/2018	---	---	1.0000 A 28/11/2018
550,418,123	1.00	3.65	Πργμ/Πργμ	24/02/2023	11	---	24/02	3.65	1	ΟΕΔ-ΣΤΘ-240223-11Χ-2,000-1,000	---	---	---	10.0000 22/06/2015	---	---	10.0000 A 11/07/2019
445,007,576	1.00	3.65	Πργμ/Πργμ	24/02/2024	12	---	24/02	3.65	1	ΟΕΔ-ΣΤΘ-240224-12Χ-2,000-1,000	---	---	---	10.0000 22/06/2015	---	---	---
423,674,226	1.00	3.65	Πργμ/Πργμ	24/02/2025	13	---	24/02	3.65	1	ΟΕΔ-ΣΤΘ-240225-13Χ-2,000-1,000	---	---	---	10.0000 22/06/2015	---	---	---
212,292,153	1.00	3.65	Πργμ/Πργμ	24/02/2026	14	---	24/02	3.65	1	ΟΕΔ-ΣΤΘ-240226-14Χ-2,000-1,000	---	---	---	10.0000 22/06/2015	---	---	---
160,621,352	1.00	3.65	Πργμ/Πργμ	24/02/2027	15	---	24/02	3.65	1	ΟΕΔ-ΣΤΘ-240227-15Χ-2,000-1,000	---	---	---	10.0000 22/06/2015	---	---	---
183,244,055	1.00	3.65	Πργμ/Πργμ	24/02/2028	16	---	24/02	3.65	1	ΟΕΔ-ΣΤΘ-240228-16Χ-2,000-1,000	---	---	---	10.0000 22/06/2015	---	---	---
164,802,894	1.00	3.65	Πργμ/Πργμ	24/02/2029	17	---	24/02	3.65	1	ΟΕΔ-ΣΤΘ-240229-17Χ-2,000-1,000	---	---	---	10.0000 22/06/2015	---	---	---
165,460,943	1.00	3.65	Πργμ/Πργμ	24/02/2030	18	---	24/02	3.65	1	ΟΕΔ-ΣΤΘ-240230-18Χ-2,000-1,000	---	---	---	10.0000 22/06/2015	---	---	---
129,007,241	1.00	3.65	Πργμ/Πργμ	24/02/2031	19	---	24/02	3.65	1	ΟΕΔ-ΣΤΘ-240231-19Χ-2,000-1,000	---	---	---	10.0000 22/06/2015	---	---	---
126,192,683	1.00	3.65	Πργμ/Πργμ	24/02/2032	20	---	24/02	3.65	1	ΟΕΔ-ΣΤΘ-240232-20Χ-2,000-1,000	---	---	---	10.0000 22/06/2015	---	---	---
146,905,168	1.00	3.65	Πργμ/Πργμ	24/02/2033	21	---	24/02	3.65	1	ΟΕΔ-ΣΤΘ-240233-21Χ-2,000-1,000	---	---	---	10.0000 22/06/2015	---	---	---
154,475,606	1.00	3.65	Πργμ/Πργμ	24/02/2034	22	---	24/02	3.65	1	ΟΕΔ-ΣΤΘ-240234-22Χ-2,000-1,000	---	---	---	10.0000 22/06/2015	---	---	---
144,429,441	1.00	3.65	Πργμ/Πργμ	24/02/2035	23	---	24/02	3.65	1	ΟΕΔ-ΣΤΘ-240235-23Χ-2,000-1,000	---	---	---	10.0000 22/06/2015	---	---	---
166,211,676	1.00	3.65	Πργμ/Πργμ	24/02/2036	24	---	24/02	3.65	1	ΟΕΔ-ΣΤΘ-240236-24Χ-2,000-1,000	---	---	---	10.0000 22/06/2015	---	---	---
145,461,669	1.00	3.65	Πργμ/Πργμ	24/02/2037	25	---	24/02	3.65	1	ΟΕΔ-ΣΤΘ-240237-25Χ-2,000-1,000	---	---	---	10.0000 22/06/2015	---	---	---
146,941,087	1.00	3.65	Πργμ/Πργμ	24/02/2038	26	---	24/02	3.65	1	ΟΕΔ-ΣΤΘ-240238-26Χ-2,000-1,000	---	---	---	10.0000 22/06/2015	---	---	---
135,115,612	1.00	3.65	Πργμ/Πργμ	24/02/2039	27	---	24/02	3.65	1	ΟΕΔ-ΣΤΘ-240239-27Χ-2,000-1,000	---	---	---	10.0000 22/06/2015	---	---	---
141,909,637	1.00	3.65	Πργμ/Πργμ	24/02/2040	28	---	24/02	3.65	1	ΟΕΔ-ΣΤΘ-240240-28Χ-2,000-1,000	---	---	---	10.0000 22/06/2015	---	---	---
136,788,720	1.00	3.65	Πργμ/Πργμ	24/02/2041	29	---	24/02	3.65	1	ΟΕΔ-ΣΤΘ-240241-29Χ-2,000-1,000	---	---	---	10.0000 22/06/2015	---	---	---
163,643,410	1.00	3.65	Πργμ/Πργμ	24/02/2042	30	---	24/02	3.65	1	ΟΕΔ-ΣΤΘ-240242-30Χ-2,000-1,000	---	---	---	10.0000 22/06/2015	---	---	---
4,000,000	1,000.00	3.88	Πργμ/Πργμ	12/03/2029	10	---	12/03	3.88	1	ΟΕΔ-ΣΤΘ-120329-10Χ-3,875-1,0000	---	---	---	---	---	---	100.0000 A 15/10/2019
503,753	1,000.00	0.32	FLR Πργμ/360	16/09/2021	2	---	16/03 - 16/09	---	1	ΟΕΔ-ΚΥΜ-160921-02Χ-0,319-1,000	---	---	---	---	---	---	---
3,000,000	1,000.00	3.38	Πργμ/Πργμ	15/02/2025	7	---	15/02	3.38	1	ΟΕΔ-ΣΤΘ-150225-07Χ-3,375-1,000	---	---	---	---	---	---	---
250,250	1,000.00	2.90	Πργμ/Πργμ	20/03/2023	4	---	20/03	2.90	1	ΟΕΔ-ΣΤΘ-200323-04Χ-2,900-1,000	---	---	---	---	---	---	---
964,000	1,000.00	3.25	Πργμ/Πργμ	20/03/2025	6	---	20/03	3.25	1	ΟΕΔ-ΣΤΘ-200325-06Χ-3,250-1,000	---	---	---	---	---	---	---
2,100,000	1,000.00	3.55	Πργμ/Πργμ	20/03/2026	7	---	20/03	3.55	1	ΟΕΔ-ΣΤΘ-200326-07Χ-3,550-1,000	---	---	---	---	---	---	---

Σημειώσεις Ομολόγων Ελλ. Δημοσίου

Ο Όγκος Συναλλαγών υπολογίζεται ως (Τεμάχια) * (Ονομαστική Τιμή). Η Αξία Συναλλαγών υπολογίζεται ως (Τεμάχια) * (Ονομαστική Τιμή) * (Τιμή %) + (Δεδουλευμένοι Τόκοι)

Η Αξία του τρέχοντος τοκομεριδίου για τις εκδόσεις Ονομαστικής Αξίας 0,01 ευρώ, αναφέρεται σε Ονομαστική Αξία 100 ευρώ.

FLR (= Floating Interest Rate) Ομόλογο Μεταβλητού Επιτοκίου.

[1] - Η Ημερομηνία Λήξης της τοκοφόρου περιόδου και η Ημερομηνία Πληρωμής του τοκομεριδίου.

Ομόλογα Ελληνικού Δημοσίου

Πλήθος Εισηγμ. Ομολογιών	Ονομ. αξία	Σημερινό επιτόκιο	Υπολογισμός Δεδουλευμένων	Ημερ/νία Λήξης [1]	Διάρκεια (έτη)	Σημείωση	Ημερομηνία Πληρ.	Αξία τρέχοντος	Μον. Διαπρ.	Ομόλογα Ελληνικού Δημοσίου	Κατωτ Τιμή	Ανωτ Τιμή	Τιμή κλεισ.	Προηγ. Κλείσιμο-ημ/νία	Όγκος	Αξία Συναλλαγών	Τελευταία εντολή Αγορ./ Πώλ. Ημερομηνία
3,314,250	1,000.00	3.25	Πργμ/Πργμ	20/03/2050	30	---	20/03	3.25	1	ΟΕΔ-ΣΤΘ-200350-30Χ-3,250-1,000	---	---	---	---	---	---	---
2,000,000	1,000.00	2.00	Πργμ/Πργμ	22/04/2027	7	---	22/04	2.00	1	ΟΕΔ-ΣΤΘ-220427-07Χ-2,000-1,000	---	---	---	---	---	---	99.9000 A 22/04/2020
2,500,000	1,000.00	1.88	Πργμ/Πργμ	23/07/2026	7	---	23/07	1.88	1	ΟΕΔ-ΣΤΘ-230726-07Χ-1,875-1,000	---	---	---	---	---	---	---

Σημειώσεις Ομολόγων Ελλ. Δημοσίου

Ο Όγκος Συναλλαγών υπολογίζεται ως (Τεμάχια) * (Ονομαστική Τιμή). Η Αξία Συναλλαγών υπολογίζεται ως (Τεμάχια) * (Ονομαστική Τιμή) * (Τιμή %) + (Δεδουλευμένοι Τόκοι)

Η Αξία του τρέχοντος τοκομεριδίου για τις εκδόσεις Ονομαστικής Αξίας 0,01 ευρώ, αναφέρεται σε Ονομαστική Αξία 100 ευρώ.

FLR (= Floating Interest Rate) Ομόλογο Μεταβλητού Επιτοκίου.

[1] - Η Ημερομηνία Λήξης της τοκοφόρου περιόδου και η Ημερομηνία Πληρωμής του τοκομεριδίου.

Ομόλογα σε Κυκλοφορία	Νόμισμα / Ελάχιστη διαπραγ.	Ημερομηνία Πληρ.	Αξία τρέχοντος τοκομεριδίου	Σημείωση	Τοκομερίδιο	Μονάδα διαπίσης	Ημερ/νία Έκδοσης	Διάρκεια (έτη)	Σημερινό επιτόκιο	Υ.Δ.Τ σε ημέρες	Ομόλογα	Τελευταία τιμή προηγ.	Τελευτ. Τιμή	Εκφ. τοις μετρητοίς (€) Αγορ. / Πώλ Ημερομηνία	Συναλλαγές σε τμχ	Ελάχιστο ζωής	Μέγιστο ζωής		
Νομικών Προσώπων και Εταιρειών σε Συνάλλαγμα και Ευρο																			
0	GBP / 10	01/12	0.25	---	63	1	01/12/1928	100	2.5	360	Ε.Κ.Τ.Ε.	---	---	---	---	---	---		
103,746	GBP / 10	01/12	0.25	---	61	1	01/12/1930	98	2.5	360	Ε.Κ.Τ.Ε. σειρά	2.27	05/02/1996	2.27	Π	05/02/1996	---	2.27	2.27

Σημειώσεις Ομολόγων Ελλ. Δημοσίου

Υ.Δ.Τ: Υπολογισμός Δεδουλευμένων Τόκων.

FLR (= Floating Interest Rate) Ομόλογο Μεταβλητού Επιτοκίου.

Η ελάχιστη διαπραγματεύσιμη Ονομαστική Αξία για όλους τους Άυλους Τίτλους του Δημοσίου είναι τα 100 Ευρώ.

(μψρ-0)

Πίνακας Μελών Χρηματιστηρίου Αθηνών και Μελών ΕΤ.ΕΚ.

Επωνυμία	Διεύθυνση	Τηλέφωνο	Φαξ	Αγορά Μετοχών			Αγορά Παραγώγων		Μέλη ΕΤ.ΕΚ.	
				Μέλος Αγοράς	Μέλος εξ Αποστάσεως	Ειδικός Διαπρήτης	Διαπρήτης	Ειδικός Διαπρήτης	Γενικό Εκκαθιστικό	Άμεσο Εκκαθιστικό
AEONIC SECURITIES C.I.F. P.L.C.	ΛΑΪΟΥ 6, ΓΡ. 301B, ANNA COURT ,	35725337600		a						
ALPHA ΤΡΑΠΕΖΑ Α.Ε.	ΣΤΑΔΙΟΥ 40, ΑΘΗΝΑ	(210)-3265546	(210)-3265811						a	
ΛΕΩΦ. ΑΘΗΝΩΝ 103, ΑΘΗΝΑ		+30 2103436820	210-3436270							
ΣΤΑΔΙΟΥ 40, ΑΘΗΝΑ		(210)-3260000	(210)-3264116							
ARGUS STOCKBROKERS LTD	25 ΛΕΩΦΟΡΟΣ ΔΗΜΟΣΘΕΝΗ ΣΕΒΕΡΗ 25 ,	0035722717000		a	a		a			
ATLANTIC SECURITIES LTD	ΠΡΟΔΡΟΜΟΥ 37 37,	0035722445400		a						
ATLANTIC SECURITIES LTD	ΠΡΟΔΡΟΜΟΥ 37 ,	0035722445400			a					
ΑΧΩΝ ΧΡΗΜΑΤΙΣΤΗΡΙΑΚΗ Α.Ε.Π.Ε.Υ.	ΣΤΑΔΙΟΥ 48 48, ΑΘΗΝΑ	2103363800		a			a			
ΒΕΤΑ ΧΡΗΜΑΤΙΣΤΗΡΙΑΚΗ Α.Ε.Π.Ε.Υ.	Λ.ΑΛΕΞΑΝΔΡΑΣ 29 29 , ΑΘΗΝΑ	2106478930		a		a	a			a
BNP PARIBAS SECURITIES SERVICES	ΛΑΜΨΑΚΟΥ 2 2, ΑΘΗΝΑ	2107468500							a	
BOFA SECURITIES EUROPE SA	112 AVENUE KL'BER 75116 ,	+33 153655555		a	a					
CAPITAL ΑΧΕΠΕΥ	ΜΗΤΡΟΠΟΛΕΩΣ 58 58, ΑΘΗΝΑ	2103369700		a			a			
CFS ΧΡΗΜΑΤΙΣΤΗΡΙΑΚΗ Α.Ε.Π.Ε.Υ.	ΠΑΠΑΡΡΗΓΟΠΟΥΛΟΥ 3 3, ΑΘΗΝΑ	2103360800		a						
CITIGROUP GLOBAL MARKETS EUROPE AG	REUTERWEG 16 FRANKFURT 16,	+49 691366-0		a	a					
CITIGROUP GLOBAL MARKETS LIMITED	33 CANADA SQUARE -CANARY WHARF 1,	+44 02079864000		a	a					
CREDIT SUISSE SECURITIES (EUROPE) LIMITED	ONE CABOT SQUARE 1 , LONDON	+44 2078888888		a	a					
CREDIT SUISSE SECURITIES SOCIEDAD DE VALORES SA	CALLE AYALA 42, 3A PLANTA-B MADRID ,	+34917916000		a	a					
DEUTSCHE BANK AG	GREAT WINCHESTER STREET 1 , LONDON	+44 20 754 54209	00441133361437		a					
EUROBANK EQUITIES Α.Ε.Π.Ε.Υ.	ΦΙΛΕΛΛΗΝΩΝ 10 & ΞΕΝΟΦΩΝΤΟΣ 13 , ΑΘΗΝΑ	2103720000		a		a	a			a
EUROCORP Α.Ε.Π.Ε.Υ.	ΠΛ ΦΙΛΙΚΗΣ ΕΤΑΙΡΕΙΑΣ 14 14, ΑΘΗΝΑ	2107263600		a			a			a
EUROTRUST ΧΡΗΜΑΤΙΣΤΗΡΙΑΚΗ Α.Ε.Π.Ε.Υ.	ΣΕΒΑΣΤΟΥΠΟΛΕΩΣ 113 113, ΑΘΗΝΑ	2103363100		a						
EUROXX ΧΡΗΜΑΤΙΣΤΗΡΙΑΚΗ Α.Ε.Π.Ε.Υ.	ΠΑΛΛΑΙΟΛΟΓΟΥ 7, ΧΑΛΑΝΔΡΙ	(210)-6879400	(210)-6879401	a		a	a			a
ΠΑΛΛΑΙΟΛΟΓΟΥ 7, ΧΑΛΑΝΔΡΙ		+30 2106879400	210-6879401							
GLOBAL CAPITAL SECURITIES & FINANCIAL SERVICES LTD	Λ.ΑΡΧΙΕΠΙΣΚΟΠΟΥ ΜΑΚΑΡΙΟΥ Γ50 50,	0035722710710		a	a					
HSBC FRANCE	Λ.ΜΕΣΣΟΓΕΙΩΝ 109-111 109-111,	2106960000							a	
INDEX ΧΡΗΜΑΤΙΣΤΗΡΙΑΚΗ Α.Ε.Π.Ε.Υ.	ΔΡΑΓΑΤΣΑΝΙΟΥ 6 6, ΑΘΗΝΑ	2103213920		a						
LAIKI FINANCIAL SERVICES LTD	ΛΕΩΦ. ΒΥΡΩΝΟΣ 26, ΛΕΥΚΩΣΙΑ ΚΥΠΡΟΥ	357 22367367	357 22718567		a					
MEGA EQUITY SECURITIES & FINANCIAL SERVICES PUBLIC LTD	ΛΕΩΦ.ΓΡΙΒΑ ΔΙΓΕΝΗ 42-44 42-44,	0035722711711		a	a		a			
MERIT ΧΡΗΜΑΤΙΣΤΗΡΙΑΚΗ Α.Ε.Π.Ε.Υ.	ΣΟΦΟΚΛΕΟΥΣ 5 5, ΑΘΗΝΑ	2103671880		a		a	a			a
MERRILL LYNCH INTERNATIONAL	2 KING EDWARD STREET 2 , LONDON	+44 20276281000		a	a					
NUNTIUS ΧΡΗΜΑΤΙΣΤΗΡΙΑΚΗ Α.Ε.Π.Ε.Υ.	ΔΡΑΓΑΤΣΑΝΙΟΥ 6 6, ΑΘΗΝΑ	2103350599		a						
ONE PLUS CAPITAL LIMITED	75 PRODROMOU AVENUE NICOSIA 1307 ,	35722873760		a	a					
PROCHOICE CHRIMATISTIRIAKI LTD	ΛΕΩΦ.ΣΠΥΡΟΥ ΚΥΠΡΙΑΝΟΥ 57, ΑΚΙΝΗΤΑ Φ 57,	035724661192		a	a					

Πίνακας Μελών Χρηματιστηρίου Αθηνών και Μελών ΕΤ.ΕΚ.

Επωνυμία	Διεύθυνση	Τηλέφωνο	Φαξ	Αγορά Μετοχών			Αγορά Παραγώγων		Μέλη ΕΤ.ΕΚ.	
				Μέλος Αγοράς	Μέλος εξ Αποστάσεως	Ειδικός Διαπρήτης	Διαπρήτης	Ειδικός Διαπρήτης	Γενικό Εκκαθ/στικό	Άμεσο Εκκαθ/στικό
SHARELINK SECURITIES & FINANCIAL SERVICES LTD				a	a		a			
HOUSE-ΘΕΟΤΟΚΗ 6 ΜΕΓΑΡΟ ΕΛΛΗΝΑ 6 ,		+357 22554200								
SOCIETE GENERALE S.A.				a	a		a			
17 COURS VALMY, CEDEX ,		+157290504								
SOLIDUS SECURITIES Α.Ε.Π.Ε.Υ.				a			a			a
ΛΟΥΙΖΗΣ ΡΙΑΝΚΟΥΡ 64 64, ΑΘΗΝΑ		2106900600								
THE CYPRUS INVESTMENT & SECURITIES CORPORATION LTD				a	a					
ΛΕΩΦ. ΛΕΜΕΣΟΥ 154 154,		0035722121700								
UBS EUROPE SE				a	a					
OPERNTURM, BOCKENHEIMER LANDSTRASSE 2-4 ,		496921790								
UBS LIMITED					a					
FINSBURY AVENUE 1 , LONDON		+44 2075687135								
Α. ΣΑΡΡΗΣ ΧΡΗΜΑΤΙΣΤΗΡΙΑΚΗ Α.Ε.Π.Ε.Υ.				a						
ΔΡΑΓΑΤΣΑΝΙΟΥ 6 6, ΑΘΗΝΑ		2103367700								
ΑΛΦΑ FINANCE ΑΕΠΕΥ				a		a	a	a		a
ΜΕΡΛΙΝ 5 5, ΑΘΗΝΑ		2103677400								
Γ. Α. ΠΕΡΒΑΝΑΣ ΧΡΗΜΑΤΙΣΤΗΡΙΑΚΗ Α.Ε.Π.Ε.Υ				a						
ΣΟΦΟΚΛΕΟΥΣ 7-9 7-9, ΑΘΗΝΑ		2103727200								
ΔΥΝΑΜΙΚΗ ΧΡΗΜΑΤΙΣΤΗΡΙΑΚΗ Α.Ε.Π.Ε.Υ				a			a			a
ΤΡΑΛΛΕΩΝ 2 & Λ.ΣΥΓΓΡΟΥ 223 , ΝΕΑ ΣΜΥΡΝΗ		2103677700								
ΕΘΝΙΚΗ ΤΡΑΠΕΖΑ ΤΗΣ ΕΛΛΑΔΟΣ Α.Ε.				a		a	a			a
ΑΚΑΔΗΜΙΑΣ 68, ΑΘΗΝΑ	(210)-3328817	(210)-3328678								
ΑΙΟΛΟΥ 86, ΑΘΗΝΑ	(210)-3341000	(210)-3228187								
ΕΘΝΙΚΗ ΧΡΗΜΑΤΙΣΤΗΡΙΑΚΗ Α.Ε.Π.Ε.Υ.				a		a	a	a		
ΛΕΩΦ. ΚΗΦΙΣΙΑΣ 66 (ΚΤΗΡΙΟ Α) 66, ΜΑΡΟΥΣΙ		2107720000								
ΕΛΛΗΝΙΚΗ ΤΡΑΠΕΖΑ (ΕΠΕΝΔΥΣΕΙΣ) ΛΤΔ					a					
ΛΕΩΦ.ΚΥΡΙΑΚΟΥ ΜΑΤΣΗ 31 - ΤΘ 24747 , ΛΕΥΚΩΣΙΑ ΚΥΠΡΟΥ	+357 22500100	357 22500110								
ΕΛΛΗΝΟΑΜΕΡΙΚΑΝΙΚΗ ΧΡΗΜΑΤΙΣΤΗΡΙΑΚΗ ΑΕΠΕΥ				a		a	a			a
ΑΝΔΡΕΑ ΠΑΠΑΝΔΡΕΟΥ 27 27, ΜΑΡΟΥΣΙ		2103311100								
Ι. Χ. ΜΑΥΡΙΚΗΣ ΧΡΗΜΑΤΙΣΤΗΡΙΑΚΗ Α.Ε.Π.Ε.Υ				a						
ΣΟΦΟΚΛΕΟΥΣ 5 5, ΑΘΗΝΑ		2103216730								
ΚΑΠΠΑ ΧΡΗΜΑΤΙΣΤΗΡΙΑΚΗ Α.Ε.Π.Ε.Υ.				a			a			
ΒΑΛΛΑΩΡΙΤΟΥ 15 15, ΑΘΗΝΑ		2103678600								
ΚΑΡΑΜΑΝΩΦ ΧΡΗΜΑΤΙΣΤΗΡΙΑΚΗ Α.Ε.Π.Ε.Υ.				a			a			
ΠΛ.ΑΓ.ΘΕΟΔΩΡΩΝ 2 2, ΑΘΗΝΑ		2103212947								
ΚΥΚΛΟΣ ΧΡΗΜΑΤΙΣΤΗΡΙΑΚΗ Α.Ε.Π.Ε.Υ.				a			a			a
ΠΑΝΕΠΙΣΤΗΜΙΟΥ 39 39, ΑΘΗΝΑ		2103364300								
ΛΕΩΝ ΔΕΠΟΛΑΣ ΧΡΗΜΑΤΙΣΤΗΡΙΑΚΗ Α.Ε.Π.Ε.Υ.				a		a	a			
ΧΡΗΣΤΟΥ ΛΑΔΑ 1 1, ΑΘΗΝΑ		2103213276 -28								
Ν. ΧΡΥΣΟΧΟΙΔΗΣ ΧΡΗΜΑΤΙΣΤΗΡΙΑΚΗ Α.Ε.Π.Ε.Υ				a			a			a
ΣΟΦΟΚΛΕΟΥΣ 7-9 7-9, ΑΘΗΝΑ		2103213913								
ΠΑΝΤΕΛΑΚΗΣ ΧΡΗΜΑΤΙΣΤΗΡΙΑΚΗ Α.Ε.Π.Ε.Υ				a		a	a	a		
ΕΘΝΙΚΗΣ ΑΝΤΙΣΤΑΣΕΩΣ 57, ΚΤΙΡΙΟ Β 57, ΧΑΛΑΝΔΡΙ		2106965000								
ΠΕΙΡΑΙΩΣ Α.Ε.Π.Ε.Υ.				a		a	a	a		a
ΣΤΑΔΙΟΥ 10 10, ΑΘΗΝΑ		2103354100								
ΠΗΓΑΣΟΣ ΧΡΗΜΑΤΙΣΤΗΡΙΑΚΗ Α.Ε.Π.Ε.Υ.				a			a			
ΒΑΛΛΑΩΡΙΤΟΥ 17 & ΑΜΕΡΙΚΗΣ 17 , ΑΘΗΝΑ		2103670700								
ΣΤ. ΕΜ. ΛΑΥΡΕΝΤΑΚΗΣ ΧΡΗΜΑΤΙΣΤΗΡΙΑΚΗ Α.Ε.Π.Ε.Υ.				a			a			
ΣΟΦΟΚΛΕΟΥΣ 7-9 7-9, ΑΘΗΝΑ		2103213336								
ΤΡΑΠΕΖΑ EUROBANK ΑΕ										a
ΟΘΩΝΟΣ 8 , ΑΘΗΝΑ		2103337000								
ΤΡΑΠΕΖΑ ΟΡΤΙΜΑ BANK Α.Ε.				a		a	a	a		a
ΑΙΓΙΑΛΕΙΑΣ 32 & ΠΑΡΑΔΕΙΣΟΥ 32 , ΜΑΡΟΥΣΙ		2108173111								
ΤΡΑΠΕΖΑ ΠΕΙΡΑΙΩΣ Α.Ε.				a			a			a
ΑΜΕΡΙΚΗΣ 4, ΑΘΗΝΑ	(210)-3335000	(210)-3335079								
	(210)-3335918	(210)-3254207								
ΑΜΕΡΙΚΗΣ 4, ΑΘΗΝΑ	+30 2103335000	210-3335079								

Πίνακας Μετοχών Υπό Ειδική Διαπραγμάτευση

Χρεόγραφο	Κατηγορία Διαπραγμάτευσης
Ειδικός Διαπραγματευτής	Έναρξη Ειδικής Διαπραγμάτευσης
MLS ΠΛΗΡΟΦΟΡΙΚΗ (ΚΟ)	Κατάσταση σε Αναστολή
ΠΕΙΡΑΙΩΣ Α.Ε.Π.Ε.Υ.	01/08/2019
ALPHA ETF FTSE Athex Large Cap	Διαπραγματεύσιμα Αμοιβαία Κεφάλαια (Δ.Α.Κ.)
ΑΛΦΑ FINANCE ΑΕΠΕΥ	02/01/1900
ΕΘΝΙΚΗ ΧΡΗΜΑΤΙΣΤΗΡΙΑΚΗ Α.Ε.Π.Ε.Υ.	02/01/1900
A.S. COMPANY (ΚΟ)	Κύρια Αγορά
EUROBANK EQUITIES Α.Ε.Π.Ε.Υ.	01/04/2019
ALPHA BANK (ΚΟ)	Κύρια Αγορά
EUROBANK EQUITIES Α.Ε.Π.Ε.Υ.	22/10/2006
MERIT ΧΡΗΜΑΤΙΣΤΗΡΙΑΚΗ Α.Ε.Π.Ε.Υ.	03/09/2012
ΑΛΦΑ FINANCE ΑΕΠΕΥ	29/02/2016
ΕΘΝΙΚΗ ΧΡΗΜΑΤΙΣΤΗΡΙΑΚΗ Α.Ε.Π.Ε.Υ.	02/01/1900
ΕΛΛΗΝΟΑΜΕΡΙΚΑΝΙΚΗ ΧΡΗΜΑΤΙΣΤΗΡΙΑΚΗ ΑΕΠΕΥ	25/07/2014
ΛΕΩΝ ΔΕΠΟΛΑΣ ΧΡΗΜΑΤΙΣΤΗΡΙΑΚΗ Α.Ε.Π.Ε.Υ.	04/01/2016
ΠΕΙΡΑΙΩΣ Α.Ε.Π.Ε.Υ.	28/05/2009
ΑΤΤΙΚΑ ΣΥΜΜΕΤΟΧΩΝ (ΚΟ)	Κύρια Αγορά
ΕΛΛΗΝΟΑΜΕΡΙΚΑΝΙΚΗ ΧΡΗΜΑΤΙΣΤΗΡΙΑΚΗ ΑΕΠΕΥ	28/12/2017
ΑΤΤΙΚΑ BANK Α.Τ.Ε. (ΚΟ)	Κύρια Αγορά
EUROBANK EQUITIES Α.Ε.Π.Ε.Υ.	11/11/2019
EUROXX ΧΡΗΜΑΤΙΣΤΗΡΙΑΚΗ Α.Ε.Π.Ε.Υ.	22/01/2016
ΠΕΙΡΑΙΩΣ Α.Ε.Π.Ε.Υ.	20/09/2017
AUDIOVISUAL (ΚΟ)	Κύρια Αγορά
EUROXX ΧΡΗΜΑΤΙΣΤΗΡΙΑΚΗ Α.Ε.Π.Ε.Υ.	05/06/2020
AUTOHELLAS (ΚΟ)	Κύρια Αγορά
EUROXX ΧΡΗΜΑΤΙΣΤΗΡΙΑΚΗ Α.Ε.Π.Ε.Υ.	02/07/2018
ΑΛΦΑ FINANCE ΑΕΠΕΥ	01/07/2019
BRIQ PROPERTIES (ΚΟ)	Κύρια Αγορά
EUROBANK EQUITIES Α.Ε.Π.Ε.Υ.	09/09/2019
BYTE COMPUTER (ΚΟ)	Κύρια Αγορά
MERIT ΧΡΗΜΑΤΙΣΤΗΡΙΑΚΗ Α.Ε.Π.Ε.Υ.	04/08/2008
CENERGY HOLDINGS (ΚΑ)	Κύρια Αγορά
EUROBANK EQUITIES Α.Ε.Π.Ε.Υ.	02/01/2016
ΑΛΦΑ FINANCE ΑΕΠΕΥ	02/01/2016
CNL CAPITAL (ΚΟ)	Κύρια Αγορά
MERIT ΧΡΗΜΑΤΙΣΤΗΡΙΑΚΗ Α.Ε.Π.Ε.Υ.	01/10/2018
COCA-COLA HBC AG (ΚΟ)	Κύρια Αγορά
ΕΘΝΙΚΗ ΧΡΗΜΑΤΙΣΤΗΡΙΑΚΗ Α.Ε.Π.Ε.Υ.	02/01/1900
ΠΕΙΡΑΙΩΣ Α.Ε.Π.Ε.Υ.	04/05/2015
EUROBANK HOLDINGS (ΚΟ)	Κύρια Αγορά
EUROBANK EQUITIES Α.Ε.Π.Ε.Υ.	01/06/2012
MERIT ΧΡΗΜΑΤΙΣΤΗΡΙΑΚΗ Α.Ε.Π.Ε.Υ.	06/11/2017
ΑΛΦΑ FINANCE ΑΕΠΕΥ	09/01/2006
ΕΘΝΙΚΗ ΧΡΗΜΑΤΙΣΤΗΡΙΑΚΗ Α.Ε.Π.Ε.Υ.	02/01/1900
ΕΛΛΗΝΟΑΜΕΡΙΚΑΝΙΚΗ ΧΡΗΜΑΤΙΣΤΗΡΙΑΚΗ ΑΕΠΕΥ	25/07/2014
ΛΕΩΝ ΔΕΠΟΛΑΣ ΧΡΗΜΑΤΙΣΤΗΡΙΑΚΗ Α.Ε.Π.Ε.Υ.	30/11/2018
ΠΕΙΡΑΙΩΣ Α.Ε.Π.Ε.Υ.	28/09/2009
FOURLIS ΣΥΜΜΕΤΟΧΩΝ (ΚΟ)	Κύρια Αγορά
EUROBANK EQUITIES Α.Ε.Π.Ε.Υ.	01/12/2016
ΠΕΙΡΑΙΩΣ Α.Ε.Π.Ε.Υ.	06/03/2017
INTERCONTINENTAL (ΚΟ)	Κύρια Αγορά
ΛΕΩΝ ΔΕΠΟΛΑΣ ΧΡΗΜΑΤΙΣΤΗΡΙΑΚΗ Α.Ε.Π.Ε.Υ.	03/06/2019
INTRACOM HOLDINGS (ΚΟ)	Κύρια Αγορά
ΛΕΩΝ ΔΕΠΟΛΑΣ ΧΡΗΜΑΤΙΣΤΗΡΙΑΚΗ Α.Ε.Π.Ε.Υ.	08/10/2018
JUMBO (ΚΟ)	Κύρια Αγορά
EUROBANK EQUITIES Α.Ε.Π.Ε.Υ.	25/05/2020
MERIT ΧΡΗΜΑΤΙΣΤΗΡΙΑΚΗ Α.Ε.Π.Ε.Υ.	06/11/2017
ΠΕΙΡΑΙΩΣ Α.Ε.Π.Ε.Υ.	06/03/2017
LAMDA DEVELOPMENT (ΚΟ)	Κύρια Αγορά
EUROBANK EQUITIES Α.Ε.Π.Ε.Υ.	08/12/2014
ΠΑΝΤΕΛΑΚΗΣ ΧΡΗΜΑΤΙΣΤΗΡΙΑΚΗ Α.Ε.Π.Ε.Υ.	06/11/2017
ΠΕΙΡΑΙΩΣ Α.Ε.Π.Ε.Υ.	29/06/2017
MARFIN INVESTMENT GROUP (ΚΟ)	Κύρια Αγορά
ΠΕΙΡΑΙΩΣ Α.Ε.Π.Ε.Υ.	02/02/2009
PROFILE (ΚΟ)	Κύρια Αγορά
ΠΑΝΤΕΛΑΚΗΣ ΧΡΗΜΑΤΙΣΤΗΡΙΑΚΗ Α.Ε.Π.Ε.Υ.	01/07/2019
QUEST ΣΥΜΜΕΤΟΧΩΝ (ΚΟ)	Κύρια Αγορά
ΒΕΤΑ ΧΡΗΜΑΤΙΣΤΗΡΙΑΚΗ Α.Ε.Π.Ε.Υ.	26/03/2018
EUROBANK EQUITIES Α.Ε.Π.Ε.Υ.	28/01/2019

Πίνακας Μετοχών Υπό Ειδική Διαπραγμάτευση

Χρεόγραφο	Κατηγορία Διαπραγμάτευσης
Ειδικός Διαπραγματευτής	Έναρξη Ειδικής Διαπραγμάτευσης
ΤΙΤΑΝ CEMENT (ΚΑ)	Κύρια Αγορά
EUROBANK EQUITIES Α.Ε.Π.Ε.Υ.	06/11/2019
ΥΙΟΧΑΛCO SA/ΝΥ (ΚΑ)	Κύρια Αγορά
EUROBANK EQUITIES Α.Ε.Π.Ε.Υ.	04/03/2014
MERIT ΧΡΗΜΑΤΙΣΤΗΡΙΑΚΗ Α.Ε.Π.Ε.Υ.	17/03/2014
ΑΛΦΑ FINANCE ΑΕΠΕΥ	11/03/2008
ΑΒΑΣ Α.Ε. (ΚΟ)	Κύρια Αγορά
EUROBANK EQUITIES Α.Ε.Π.Ε.Υ.	14/12/2015
ΑΔΜΗΕ ΣΥΜΜΕΤΟΧΩΝ Α.Ε. (ΚΟ)	Κύρια Αγορά
ΕΛΛΗΝΟΑΜΕΡΙΚΑΝΙΚΗ ΧΡΗΜΑΤΙΣΤΗΡΙΑΚΗ ΑΕΠΕΥ	09/03/2020
ΠΕΙΡΑΙΩΣ Α.Ε.Π.Ε.Υ.	29/06/2017
ΓΕΚ ΤΕΡΝΑ (ΚΟ)	Κύρια Αγορά
ΠΕΙΡΑΙΩΣ Α.Ε.Π.Ε.Υ.	29/08/2019
ΔΕΗ (ΚΟ)	Κύρια Αγορά
EUROBANK EQUITIES Α.Ε.Π.Ε.Υ.	22/10/2006
MERIT ΧΡΗΜΑΤΙΣΤΗΡΙΑΚΗ Α.Ε.Π.Ε.Υ.	06/11/2017
ΑΛΦΑ FINANCE ΑΕΠΕΥ	09/01/2006
ΕΘΝΙΚΗ ΧΡΗΜΑΤΙΣΤΗΡΙΑΚΗ Α.Ε.Π.Ε.Υ.	02/01/1900
ΕΛΛΗΝΟΑΜΕΡΙΚΑΝΙΚΗ ΧΡΗΜΑΤΙΣΤΗΡΙΑΚΗ ΑΕΠΕΥ	01/09/2014
ΠΕΙΡΑΙΩΣ Α.Ε.Π.Ε.Υ.	28/09/2009
ΕΘΝΙΚΗ ΤΡΑΠΕΖΑ (ΚΟ)	Κύρια Αγορά
EUROBANK EQUITIES Α.Ε.Π.Ε.Υ.	22/10/2006
MERIT ΧΡΗΜΑΤΙΣΤΗΡΙΑΚΗ Α.Ε.Π.Ε.Υ.	03/09/2012
ΑΛΦΑ FINANCE ΑΕΠΕΥ	09/01/2006
ΕΘΝΙΚΗ ΧΡΗΜΑΤΙΣΤΗΡΙΑΚΗ Α.Ε.Π.Ε.Υ.	02/01/1900
ΕΛΛΗΝΟΑΜΕΡΙΚΑΝΙΚΗ ΧΡΗΜΑΤΙΣΤΗΡΙΑΚΗ ΑΕΠΕΥ	25/07/2014
ΛΕΩΝ ΔΕΠΟΛΑΣ ΧΡΗΜΑΤΙΣΤΗΡΙΑΚΗ Α.Ε.Π.Ε.Υ.	20/05/2015
ΠΕΙΡΑΙΩΣ Α.Ε.Π.Ε.Υ.	08/09/2008
ΕΚΤΕΡ (ΚΟ)	Κύρια Αγορά
EUROBANK EQUITIES Α.Ε.Π.Ε.Υ.	16/10/2017
ΛΕΩΝ ΔΕΠΟΛΑΣ ΧΡΗΜΑΤΙΣΤΗΡΙΑΚΗ Α.Ε.Π.Ε.Υ.	21/05/2018
ΕΛΑΣΤΡΟΝ (ΚΟ)	Κύρια Αγορά
ΛΕΩΝ ΔΕΠΟΛΑΣ ΧΡΗΜΑΤΙΣΤΗΡΙΑΚΗ Α.Ε.Π.Ε.Υ.	20/02/2017
ΕΛΒΑΛΧΑΛΚΟΡ (ΚΟ)	Κύρια Αγορά
EUROBANK EQUITIES Α.Ε.Π.Ε.Υ.	07/05/2018
ΑΛΦΑ FINANCE ΑΕΠΕΥ	07/05/2018
ΕΛΛΑΚΤΩΡ (ΚΟ)	Κύρια Αγορά
EUROXX ΧΡΗΜΑΤΙΣΤΗΡΙΑΚΗ Α.Ε.Π.Ε.Υ.	24/09/2018
ΑΛΦΑ FINANCE ΑΕΠΕΥ	18/03/2019
ΕΘΝΙΚΗ ΧΡΗΜΑΤΙΣΤΗΡΙΑΚΗ Α.Ε.Π.Ε.Υ.	02/01/1900
ΠΕΙΡΑΙΩΣ Α.Ε.Π.Ε.Υ.	22/10/2018
ΕΛΛΗΝ. ΧΡΗΜΑΤΙΣΤΗΡΙΑ Χ.Α. (ΚΟ)	Κύρια Αγορά
ΕΘΝΙΚΗ ΧΡΗΜΑΤΙΣΤΗΡΙΑΚΗ Α.Ε.Π.Ε.Υ.	02/01/1900
ΕΛΛΗΝΟΑΜΕΡΙΚΑΝΙΚΗ ΧΡΗΜΑΤΙΣΤΗΡΙΑΚΗ ΑΕΠΕΥ	01/09/2014
ΠΕΙΡΑΙΩΣ Α.Ε.Π.Ε.Υ.	04/05/2015
ΕΛΛΗΝΙΚΑ ΠΕΤΡΕΛΑΙΑ (ΚΟ)	Κύρια Αγορά
ΕΛΛΗΝΟΑΜΕΡΙΚΑΝΙΚΗ ΧΡΗΜΑΤΙΣΤΗΡΙΑΚΗ ΑΕΠΕΥ	14/09/2015
ΠΕΙΡΑΙΩΣ Α.Ε.Π.Ε.Υ.	20/03/2017
ΕΛΤΟΝ (ΚΟ)	Κύρια Αγορά
ΒΕΤΑ ΧΡΗΜΑΤΙΣΤΗΡΙΑΚΗ Α.Ε.Π.Ε.Υ.	03/09/2012
ΛΕΩΝ ΔΕΠΟΛΑΣ ΧΡΗΜΑΤΙΣΤΗΡΙΑΚΗ Α.Ε.Π.Ε.Υ.	01/04/2019
ΕΥΔΑΠ (ΚΟ)	Κύρια Αγορά
EUROBANK EQUITIES Α.Ε.Π.Ε.Υ.	10/06/2019
ΑΛΦΑ FINANCE ΑΕΠΕΥ	27/01/2020
ΕΥΡΩΠΑΪΚΗ ΠΙΣΤΗ (ΚΟ)	Κύρια Αγορά
EUROBANK EQUITIES Α.Ε.Π.Ε.Υ.	08/07/2019
ΠΑΝΤΕΛΑΚΗΣ ΧΡΗΜΑΤΙΣΤΗΡΙΑΚΗ Α.Ε.Π.Ε.Υ.	15/07/2019
ΙΚΤΙΝΟΣ ΕΜΛΑΣ (ΚΟ)	Κύρια Αγορά
EUROBANK EQUITIES Α.Ε.Π.Ε.Υ.	25/02/2019
ΑΛΦΑ FINANCE ΑΕΠΕΥ	01/04/2019
ΕΘΝΙΚΗ ΧΡΗΜΑΤΙΣΤΗΡΙΑΚΗ Α.Ε.Π.Ε.Υ.	02/01/1900
ΙΝΤΡΑΛΟΤ (ΚΟ)	Κύρια Αγορά
EUROXX ΧΡΗΜΑΤΙΣΤΗΡΙΑΚΗ Α.Ε.Π.Ε.Υ.	12/06/2017
ΠΕΙΡΑΙΩΣ Α.Ε.Π.Ε.Υ.	28/09/2009
ΚΑΡΑΜΟΛΕΓΚΟΣ (ΚΟ)	Κύρια Αγορά
EUROXX ΧΡΗΜΑΤΙΣΤΗΡΙΑΚΗ Α.Ε.Π.Ε.Υ.	04/10/2019
ΚΛΟΥΚΙΝΑΣ - ΛΑΠΠΑΣ (ΚΟ)	Κύρια Αγορά
ΒΕΤΑ ΧΡΗΜΑΤΙΣΤΗΡΙΑΚΗ Α.Ε.Π.Ε.Υ.	22/09/2014

Πίνακας Μετοχών Υπό Ειδική Διαπραγμάτευση

Χρεόγραφο	Κατηγορία Διαπραγμάτευσης
Ειδικός Διαπραγματευτής	Έναρξη Ειδικής Διαπραγμάτευσης
ΚΡΙ - ΚΡΙ (ΚΟ)	Κύρια Αγορά
EUROBANK EQUITIES Α.Ε.Π.Ε.Υ.	07/05/2018
ΛΕΩΝ ΔΕΠΟΛΑΣ ΧΡΗΜΑΤΙΣΤΗΡΙΑΚΗ Α.Ε.Π.Ε.Υ.	16/01/2017
ΛΑΜΨΑ (ΚΟ)	Κύρια Αγορά
ΛΕΩΝ ΔΕΠΟΛΑΣ ΧΡΗΜΑΤΙΣΤΗΡΙΑΚΗ Α.Ε.Π.Ε.Υ.	16/01/2017
ΜΟΤΟΡ ΟΙΛ (ΚΟ)	Κύρια Αγορά
EUROBANK EQUITIES Α.Ε.Π.Ε.Υ.	22/10/2006
MERIT ΧΡΗΜΑΤΙΣΤΗΡΙΑΚΗ Α.Ε.Π.Ε.Υ.	25/02/2019
ΕΘΝΙΚΗ ΧΡΗΜΑΤΙΣΤΗΡΙΑΚΗ Α.Ε.Π.Ε.Υ.	02/01/1900
ΕΛΛΗΝΟΑΜΕΡΙΚΑΝΙΚΗ ΧΡΗΜΑΤΙΣΤΗΡΙΑΚΗ ΑΕΠΕΥ	01/09/2014
ΛΕΩΝ ΔΕΠΟΛΑΣ ΧΡΗΜΑΤΙΣΤΗΡΙΑΚΗ Α.Ε.Π.Ε.Υ.	01/04/2019
ΠΕΙΡΑΙΩΣ Α.Ε.Π.Ε.Υ.	04/05/2015
ΜΥΤΙΛΗΝΑΙΟΣ (ΚΟ)	Κύρια Αγορά
EUROBANK EQUITIES Α.Ε.Π.Ε.Υ.	20/09/2017
MERIT ΧΡΗΜΑΤΙΣΤΗΡΙΑΚΗ Α.Ε.Π.Ε.Υ.	25/02/2019
ΑΛΦΑ FINANCE ΑΕΠΕΥ	15/04/2019
ΕΘΝΙΚΗ ΧΡΗΜΑΤΙΣΤΗΡΙΑΚΗ Α.Ε.Π.Ε.Υ.	02/01/1900
ΠΕΙΡΑΙΩΣ Α.Ε.Π.Ε.Υ.	04/05/2015
ΟΛΠ (ΚΟ)	Κύρια Αγορά
EUROBANK EQUITIES Α.Ε.Π.Ε.Υ.	06/02/2019
ΟΠΑΠ (ΚΟ)	Κύρια Αγορά
EUROBANK EQUITIES Α.Ε.Π.Ε.Υ.	22/10/2006
MERIT ΧΡΗΜΑΤΙΣΤΗΡΙΑΚΗ Α.Ε.Π.Ε.Υ.	20/03/2017
ΑΛΦΑ FINANCE ΑΕΠΕΥ	09/01/2006
ΕΘΝΙΚΗ ΧΡΗΜΑΤΙΣΤΗΡΙΑΚΗ Α.Ε.Π.Ε.Υ.	02/01/1900
ΕΛΛΗΝΟΑΜΕΡΙΚΑΝΙΚΗ ΧΡΗΜΑΤΙΣΤΗΡΙΑΚΗ ΑΕΠΕΥ	25/07/2014
ΠΕΙΡΑΙΩΣ Α.Ε.Π.Ε.Υ.	04/05/2015
ΟΤΕ (ΚΟ)	Κύρια Αγορά
EUROBANK EQUITIES Α.Ε.Π.Ε.Υ.	22/10/2006
MERIT ΧΡΗΜΑΤΙΣΤΗΡΙΑΚΗ Α.Ε.Π.Ε.Υ.	20/03/2017
ΑΛΦΑ FINANCE ΑΕΠΕΥ	09/01/2006
ΕΘΝΙΚΗ ΧΡΗΜΑΤΙΣΤΗΡΙΑΚΗ Α.Ε.Π.Ε.Υ.	02/01/1900
ΕΛΛΗΝΟΑΜΕΡΙΚΑΝΙΚΗ ΧΡΗΜΑΤΙΣΤΗΡΙΑΚΗ ΑΕΠΕΥ	25/07/2014
ΛΕΩΝ ΔΕΠΟΛΑΣ ΧΡΗΜΑΤΙΣΤΗΡΙΑΚΗ Α.Ε.Π.Ε.Υ.	20/04/2015
ΠΕΙΡΑΙΩΣ Α.Ε.Π.Ε.Υ.	08/09/2008
ΠΑΠΟΥΤΣΑΝΗΣ (ΚΟ)	Κύρια Αγορά
ΒΕΤΑ ΧΡΗΜΑΤΙΣΤΗΡΙΑΚΗ Α.Ε.Π.Ε.Υ.	25/11/2013
ΑΛΦΑ FINANCE ΑΕΠΕΥ	19/11/2018
ΠΕΙΡΑΙΩΣ ΤΡΑΠΕΖΑ (ΚΟ)	Κύρια Αγορά
EUROBANK EQUITIES Α.Ε.Π.Ε.Υ.	22/10/2006
EUROXX ΧΡΗΜΑΤΙΣΤΗΡΙΑΚΗ Α.Ε.Π.Ε.Υ.	15/02/2016
MERIT ΧΡΗΜΑΤΙΣΤΗΡΙΑΚΗ Α.Ε.Π.Ε.Υ.	16/09/2013
ΑΛΦΑ FINANCE ΑΕΠΕΥ	15/04/2019
ΕΘΝΙΚΗ ΧΡΗΜΑΤΙΣΤΗΡΙΑΚΗ Α.Ε.Π.Ε.Υ.	02/01/1900
ΕΛΛΗΝΟΑΜΕΡΙΚΑΝΙΚΗ ΧΡΗΜΑΤΙΣΤΗΡΙΑΚΗ ΑΕΠΕΥ	25/07/2014
ΛΕΩΝ ΔΕΠΟΛΑΣ ΧΡΗΜΑΤΙΣΤΗΡΙΑΚΗ Α.Ε.Π.Ε.Υ.	30/11/2018
ΠΕΙΡΑΙΩΣ Α.Ε.Π.Ε.Υ.	16/02/2009
ΠΕΤΡΟΠΟΥΛΟΣ ΠΕΤΡΟΣ (ΚΟ)	Κύρια Αγορά
EUROBANK EQUITIES Α.Ε.Π.Ε.Υ.	01/04/2019
ΠΑΝΤΕΛΑΚΗΣ ΧΡΗΜΑΤΙΣΤΗΡΙΑΚΗ Α.Ε.Π.Ε.Υ.	16/03/2020
ΠΛΑΙΣΙΟ COMPUTERS (ΚΟ)	Κύρια Αγορά
EUROBANK EQUITIES Α.Ε.Π.Ε.Υ.	02/03/2015
ΠΛΑΣΤΙΚΑ ΘΡΑΚΗΣ (ΚΟ)	Κύρια Αγορά
EUROBANK EQUITIES Α.Ε.Π.Ε.Υ.	26/03/2018
ΑΛΦΑ FINANCE ΑΕΠΕΥ	26/03/2018
ΣΑΡΑΝΤΗΣ ΓΡ. (ΚΟ)	Κύρια Αγορά
ΒΕΤΑ ΧΡΗΜΑΤΙΣΤΗΡΙΑΚΗ Α.Ε.Π.Ε.Υ.	14/05/2012
EUROBANK EQUITIES Α.Ε.Π.Ε.Υ.	24/10/2016
ΣΠΥΡΟΥ ΑΓΡ. ΟΙΚ. (ΚΟ)	Κύρια Αγορά
EUROBANK EQUITIES Α.Ε.Π.Ε.Υ.	02/09/2019
ΤΕΡΝΑ ΕΝΕΡΓΕΙΑΚΗ (ΚΟ)	Κύρια Αγορά
ΠΕΙΡΑΙΩΣ Α.Ε.Π.Ε.Υ.	09/12/2019

Γνωστοποιήσεις Συναλλαγών - Κατάλογος Υπόχρεων Προσώπων

Ημερομηνία Υποβολής [1]	Επωνυμία	Λόγος Υποβολής [2]	Υπόχρεος	Ιδιότητα Υποχρέου	Σχέση με τον Υπόχρεο	Ημερομηνία Συναλλαγής	Αγορά	Όγκος Συναλλαγών	Αξία Συναλλαγών	Φύση Συναλλαγής [3]	Είδος Χρηματικού μέσου	Παρατηρήσεις [4]
16/06/2020	EUROBANK ERGASIAS YΠHPPECIZQN KAI CΥMMETOΧΩN A.E.	B	BAZIZAIEIOY KΩNCTANTINOC	Μέλος ΔΣ Εκτελεστικό	Συνδεδόμενο Νομικό Πρόσωπο	12/06/2020	AΞIΩN XA	231,047	91,607.54	Π	Μετοχή	1
16/06/2020	EUROBANK ERGASIAS YΠHPPECIZQN KAI CΥMMETOΧΩN A.E.	B	BAZIZAIEIOY KΩNCTANTINOC	Μέλος ΔΣ Εκτελεστικό	Συνδεδόμενο Νομικό Πρόσωπο	12/06/2020	AΞIΩN XA	45,777	17,687.17	A	Μετοχή	1
16/06/2020	EUROBANK ERGASIAS YΠHPPECIZQN KAI CΥMMETOΧΩN A.E.	B	BAZIZAIEIOY KΩNCTANTINOC	Μέλος ΔΣ Εκτελεστικό	Συνδεδόμενο Νομικό Πρόσωπο	12/06/2020	AΞIΩN XA	198,110	78,233.78	Π	Μετοχή	1
16/06/2020	EUROBANK ERGASIAS YΠHPPECIZQN KAI CΥMMETOΧΩN A.E.	B	BAZIZAIEIOY KΩNCTANTINOC	Μέλος ΔΣ Εκτελεστικό	Συνδεδόμενο Νομικό Πρόσωπο	12/06/2020	AΞIΩN XA	231,047	91,007.66	A	Μετοχή	1
16/06/2020	EUROBANK ERGASIAS YΠHPPECIZQN KAI CΥMMETOΧΩN A.E.	B	BAZIZAIEIOY KΩNCTANTINOC	Μέλος ΔΣ Εκτελεστικό	Συνδεδόμενο Νομικό Πρόσωπο	15/06/2020	ΠAPAΓΩΓΩN XA	1,750	68,660.00	Π	Παράγωγο	4
16/06/2020	EUROBANK ERGASIAS YΠHPPECIZQN KAI CΥMMETOΧΩN A.E.	B	BAZIZAIEIOY KΩNCTANTINOC	Μέλος ΔΣ Εκτελεστικό	Συνδεδόμενο Νομικό Πρόσωπο	15/06/2020	ΠAPAΓΩΓΩN XA	1,750	68,090.00	A	Παράγωγο	4
16/06/2020	EUROBANK ERGASIAS YΠHPPECIZQN KAI CΥMMETOΧΩN A.E.	B	BAZIZAIEIOY KΩNCTANTINOC	Μέλος ΔΣ Εκτελεστικό	Συνδεδόμενο Νομικό Πρόσωπο	15/06/2020	AΞIΩN XA	26,525	10,239.09	Π	Μετοχή	1
16/06/2020	EUROBANK ERGASIAS YΠHPPECIZQN KAI CΥMMETOΧΩN A.E.	B	BAZIZAIEIOY KΩNCTANTINOC	Μέλος ΔΣ Εκτελεστικό	Συνδεδόμενο Νομικό Πρόσωπο	15/06/2020	AΞIΩN XA	184,594	71,080.33	A	Μετοχή	1
16/06/2020	EUROBANK ERGASIAS YΠHPPECIZQN KAI CΥMMETOΧΩN A.E.	B	BAZIZAIEIOY KΩNCTANTINOC	Μέλος ΔΣ Εκτελεστικό	Συνδεδόμενο Νομικό Πρόσωπο	15/06/2020	AΞIΩN XA	184,594	71,448.49	Π	Μετοχή	1
16/06/2020	EUROBANK ERGASIAS YΠHPPECIZQN KAI CΥMMETOΧΩN A.E.	B	BAZIZAIEIOY KΩNCTANTINOC	Μέλος ΔΣ Εκτελεστικό	Συνδεδόμενο Νομικό Πρόσωπο	15/06/2020	AΞIΩN XA	184,594	71,448.49	Π	Μετοχή	1
16/06/2020	EUROBANK ERGASIAS YΠHPPECIZQN KAI CΥMMETOΧΩN A.E.	B	BAZIZAIEIOY KΩNCTANTINOC	Μέλος ΔΣ Εκτελεστικό	Συνδεδόμενο Νομικό Πρόσωπο	15/06/2020	AΞIΩN XA	15,000	5,763.00	A	Μετοχή	1

Σημειώσεις Γνωστοποιήσεων Συναλλαγών

Για περισσότερες πληροφορίες επί των γνωστοποιήσεων συναλλαγών επισκεφτείτε την ιστοσελίδα <http://athexgroup.gr/el/web/guest/companies-info-trade-notifications>

[1] - Η Ημερομηνία Υποβολής αφορά την Ημερομηνία που η Γνωστοποίηση παρελήφθη από το Χ.Α.

[2] - Λόγος Υποβολής: Α: Πρόσωπο που ασκεί Διευθυντικά καθήκοντα, Β: Πρόσωπο που έχει στενό δεσμό με πρόσωπο που ασκεί Διευθυντικά καθήκοντα.

[3] - Φύση Συναλλαγής: Α: Αγορά, Π: Πώληση.

[4] - Παρατηρήσεις: 1 - Λόγω Συμμετοχής σε ΑΜΚ, 2 - Λόγω Εξάσκησης Δικαιώματος Προαίρεσης αγοράς μετοχών που παρέχεται στο προσωπικό, 3 - Λόγω Δωρεάς, 4 - Λόγω Συγχώνευσης ή Διάσπασης κλπ, 5 - Λόγω Μετατροπής ή Ανταλλαγής Ομολογιών, 6 - Ανταλλαγή Λόγω Προαιρετικής Δημόσιας Πρότασης.

Υποκείμενη Αγορά				Αγορά Παραγώγων													
Ανωτ Τιμή	Κατωτ Τιμή	Τιμή κλεισ.	Μεταβ.	Μήνας Παράδοσης	Ανοιγμα	Ανωτ Τιμή	Κατωτ Τιμή	Τελ Τιμή	Τιμή κλεισ.	Τελευταία ζήτηση	Τελευταία προσφορά	Τιμή Εκκαθάρισης ¹	Υψηλό ζωής	Χαμηλό ζωής	Πράξεις	Όγκος	Ανοικτές θέσεις
(Μονάδα Διαπραγμάτευσης: 1 Μονάδα Δείκτη x 2€, Χρηματικός Διακανονισμός)																	
FTSE/X.A. Large Cap				Ιούνιος 2020	1,576.00	1,646.75	1,576.00	1,644.00	1,644.00	---	---		1,677.25	---	335	1,868	2,791
1,642.25	1,568.01	1,642.25	4.73%	Ιούλιος 2020	1,550.00	1,625.00	1,550.00	1,621.00	1,621.00	---	---		1,660.00	---	307	1,668	723
				Αύγουστος 2020	1,571.75	1,606.75	1,571.75	1,606.75	1,606.75	---	---		1,606.75	---	8	160	20
				Σεπτέμβριος 2020	---	---	---	---	1,576.25	---	---		---	---	---	---	---
				Δεκέμβριος 2020	---	---	---	---	1,584.25	---	---		---	---	---	---	---
				Μάρτιος 2021	---	---	---	---	1,592.25	---	---		---	---	---	---	---

Σημειώσεις Παραγώγων

Τις τιμές εκκαθάρισης και τις τελικές ανοικτές θέσεις μπορείτε να τις ανακτήσετε στο ακόλουθο path <http://www.helex.gr/el/web/guest/statistics-end-of-day-derivatives>

Υποκείμενη Αγορά				Αγορά Παραγώγων													
Ανωτ Τιμή	Κατωτ Τιμή	Τιμή κλεισ.	Μεταβ.	Μήνας Παράδοσης	Άνοιγμα	Ανωτ Τιμή	Κατωτ Τιμή	Τελ Τιμή	Τιμή κλεισ.	Τελευταία ζήτηση	Τελευταία προσφορά	Τιμή Εκκαθάρισης*	Υψηλό ζωής	Χαμηλό ζωής	Πράξεις	Όγκος	Ανοικτές θέσεις
(Μέγεθος Συμβολαίου: 100 Χρεόγραφα, Φυσική Παράδοση)																	
ALPHA BANK (ΚΟ)				Ιούνιος 2020	0.650	0.690	0.650	0.687	0.687	---	---	---	1.58	---	427	14,407	50,247
0.6898	0.6672	0.6868	6.98%	Σεπτέμβριος 2020	0.669	0.697	0.669	0.691	0.691	---	---	---	0.727	---	610	21,498	36,472
				Δεκέμβριος 2020	---	---	---	---	0.649	---	---	---	---	---	---	---	---
				Μάρτιος 2021	---	---	---	---	0.652	---	---	---	---	---	---	---	---
(Μέγεθος Συμβολαίου: 100 Χρεόγραφα, Φυσική Παράδοση)																	
ΑΤΤΙΚΑ BANK Α.Τ.Ε. (ΚΟ)				Ιούνιος 2020	---	---	---	---	0.220	---	---	---	0.271	---	---	---	187
0.232	0.2265	0.229	4.09%	Σεπτέμβριος 2020	---	---	---	---	0.221	---	---	---	---	---	---	---	---
				Δεκέμβριος 2020	---	---	---	---	0.222	---	---	---	---	---	---	---	---
				Μάρτιος 2021	---	---	---	---	0.223	---	---	---	---	---	---	---	---
(Μέγεθος Συμβολαίου: 100 Χρεόγραφα, Φυσική Παράδοση)																	
CENERGY HOLDINGS (ΚΑ)				Ιούνιος 2020	0.970	0.979	0.965	0.979	0.979	---	---	---	1.05	---	8	92	1,875
0.982	0.953	0.975	2.85%	Σεπτέμβριος 2020	0.978	0.978	0.962	0.962	0.962	---	---	---	0.998	---	5	79	389
				Δεκέμβριος 2020	---	---	---	---	0.958	---	---	---	---	---	---	---	---
				Μάρτιος 2021	---	---	---	---	0.963	---	---	---	---	---	---	---	---
(Μέγεθος Συμβολαίου: 100 Χρεόγραφα, Φυσική Παράδοση)																	
COCA-COLA HBC AG (ΚΟ)				Ιούνιος 2020	23.30	23.98	22.83	23.98	23.98	---	---	---	28.10	---	19	50	250
24.28	23.28	24.14	6.44%	Σεπτέμβριος 2020	22.40	23.55	22.40	23.55	23.55	---	---	---	35.15	---	14	49	42
				Δεκέμβριος 2020	---	---	---	---	22.91	---	---	---	---	---	---	---	---
				Μάρτιος 2021	---	---	---	---	23.03	---	---	---	---	---	---	---	---
(Μέγεθος Συμβολαίου: 100 Χρεόγραφα, Φυσική Παράδοση)																	
EUROBANK HOLDINGS (ΚΟ)				Ιούνιος 2020	0.400	0.426	0.400	0.420	0.420	---	---	---	0.820	---	239	10,796	47,882
0.4268	0.409	0.42	5.85%	Σεπτέμβριος 2020	0.412	0.429	0.412	0.423	0.423	---	---	---	0.448	---	207	10,225	12,522
				Δεκέμβριος 2020	---	---	---	---	0.401	---	---	---	---	---	---	---	---
				Μάρτιος 2021	---	---	---	---	0.403	---	---	---	---	---	---	---	---
(Μέγεθος Συμβολαίου: 100 Χρεόγραφα, Φυσική Παράδοση)																	
FOURLIS ΣΥΜΜΕΤΟΧΩΝ (ΚΟ)				Ιούνιος 2020	3.84	3.84	3.84	3.84	3.84	---	---	---	4.36	---	1	1	163
3.96	3.84	3.9	3.45%	Σεπτέμβριος 2020	3.88	3.88	3.88	3.88	3.88	---	---	---	4.01	---	1	5	8
				Δεκέμβριος 2020	---	---	---	---	3.81	---	---	---	---	---	---	---	---
				Μάρτιος 2021	---	---	---	---	3.83	---	---	---	---	---	---	---	---
(Μέγεθος Συμβολαίου: 100 Χρεόγραφα, Φυσική Παράδοση)																	
INTRACOM HOLDINGS (ΚΟ)				Ιούνιος 2020	0.485	0.487	0.484	0.484	0.484	---	---	---	0.560	---	23	281	1,143
0.497	0.4795	0.496	3.44%	Σεπτέμβριος 2020	0.489	0.489	0.487	0.487	0.487	---	---	---	0.489	---	3	160	100
				Δεκέμβριος 2020	---	---	---	---	0.484	---	---	---	---	---	---	---	---
				Μάρτιος 2021	---	---	---	---	0.487	---	---	---	---	---	---	---	---

Σημειώσεις Παραγώγων

Τις τιμές εκκαθάρισης και τις τελικές ανοικτές θέσεις μπορείτε να τις ανακτήσετε στο ακόλουθο path <http://www.helex.gr/el/web/guest/statistics-end-of-day-derivatives>

Υποκείμενη Αγορά				Αγορά Παραγώγων										Ανοικτές θέσεις			
Ανωτ Τιμή	Κατωτ Τιμή	Τιμή κλεισ.	Μεταβ.	Μήνας Παράδοσης	Άνοιγμα	Ανωτ Τιμή	Κατωτ Τιμή	Τελ Τιμή	Τιμή κλεισ.	Τελευταία ζήτηση	Τελευταία προσφορά	Τιμή Εκκαθάρισης*	Υψηλό ζωής	Χαμηλό ζωής	Πράξεις	Όγκος	Ανοικτές θέσεις
(Μέγεθος Συμβολαίου: 100 Χρεόγραφα, Φυσική Παράδοση)																	
JUMBO (ΚΟ)				Ιούνιος 2020	15.51	16.37	15.51	16.37	16.37	---	---	---	17.10	---	57	149	471
16.42	15.64	16.1	3.87%	Σεπτέμβριος 2020	15.65	16.29	15.41	16.16	16.16	---	---	---	16.29	---	33	143	83
				Δεκέμβριος 2020	---	---	---	---	15.66	---	---	---	---	---	---	---	---
				Μάρτιος 2021	---	---	---	---	15.74	---	---	---	---	---	---	---	---
(Μέγεθος Συμβολαίου: 100 Χρεόγραφα, Φυσική Παράδοση)																	
LAMDA DEVELOPMENT(ΚΟ)				Ιούνιος 2020	6.10	6.35	6.10	6.17	6.17	---	---	---	7.22	---	33	179	873
6.33	6.15	6.16	2.67%	Σεπτέμβριος 2020	6.25	6.38	6.21	6.25	6.25	---	---	---	6.60	---	89	385	435
				Δεκέμβριος 2020	---	---	---	---	6.06	---	---	---	---	---	---	---	---
				Μάρτιος 2021	---	---	---	---	6.09	---	---	---	---	---	---	---	---
(Μέγεθος Συμβολαίου: 100 Χρεόγραφα, Φυσική Παράδοση)																	
MARFIN INVESTMENT GROUP (ΚΟ)				Ιούνιος 2020	0.062	0.064	0.062	0.064	0.064	---	---	---	0.133	---	38	5,320	32,240
0.0654	0.0614	0.0635	7.45%	Σεπτέμβριος 2020	0.064	0.068	0.064	0.066	0.066	---	---	---	0.084	---	66	6,202	4,885
				Δεκέμβριος 2020	---	---	---	---	0.060	---	---	---	---	---	---	---	---
				Μάρτιος 2021	---	---	---	---	0.060	---	---	---	---	---	---	---	---
(Μέγεθος Συμβολαίου: 102 Χρεόγραφα, Φυσική Παράδοση)																	
TITAN CEMENT (ΚΑ)				Ιούνιος 2020	10.99	11.44	10.99	11.42	11.42	---	---	---	12.94	10.31	76	426	1,958
11.5	11.02	11.5	5.51%	Σεπτέμβριος 2020	11.15	11.50	11.06	11.50	11.50	---	---	---	12.30	---	42	337	912
				Δεκέμβριος 2020	---	---	---	---	11.01	---	---	---	---	---	---	---	---
				Μάρτιος 2021	---	---	---	---	11.07	---	---	---	---	---	---	---	---
(Μέγεθος Συμβολαίου: 100 Χρεόγραφα, Φυσική Παράδοση)																	
VOHALCO SA/NV (ΚΑ)				Ιούνιος 2020	2.37	2.43	2.37	2.43	2.43	---	---	---	2.59	---	50	545	1,873
2.44	2.34	2.425	5.66%	Σεπτέμβριος 2020	2.40	2.46	2.39	2.45	2.45	---	---	---	2.55	---	20	487	630
				Δεκέμβριος 2020	---	---	---	---	2.32	---	---	---	---	---	---	---	---
				Μάρτιος 2021	---	---	---	---	2.33	---	---	---	---	---	---	---	---
(Μέγεθος Συμβολαίου: 100 Χρεόγραφα, Φυσική Παράδοση)																	
ΑΔΜΗΕ ΣΥΜΜΕΤΟΧΩΝ Α.Ε. (ΚΟ)				Ιούνιος 2020	2.34	2.40	2.34	2.39	2.39	---	---	---	2.75	---	48	911	2,606
2.415	2.33	2.4	3.90%	Σεπτέμβριος 2020	2.27	2.35	2.27	2.33	2.33	---	---	---	2.47	---	58	954	1,562
				Δεκέμβριος 2020	---	---	---	---	2.33	---	---	---	---	---	---	---	---
				Μάρτιος 2021	---	---	---	---	2.35	---	---	---	---	---	---	---	---
(Μέγεθος Συμβολαίου: 100 Χρεόγραφα, Φυσική Παράδοση)																	
ΓΕΚ ΤΕΡΝΑ (ΚΟ)				Ιούνιος 2020	6.37	6.74	6.36	6.68	6.68	---	---	---	7.26	---	69	1,589	2,254
6.75	6.32	6.69	6.87%	Σεπτέμβριος 2020	6.40	6.70	6.39	6.66	6.66	---	---	---	6.92	---	34	1,442	296
				Δεκέμβριος 2020	---	---	---	---	6.32	---	---	---	---	---	---	---	---
				Μάρτιος 2021	---	---	---	---	6.36	---	---	---	---	---	---	---	---

Σημειώσεις Παραγώγων

Τις τιμές εκκαθάρισης και τις τελικές ανοικτές θέσεις μπορείτε να τις ανακτήσετε στο ακόλουθο path <http://www.helex.gr/el/web/guest/statistics-end-of-day-derivatives>

Υποκείμενη Αγορά				Αγορά Παραγώγων										Ανοικτές θέσεις			
Ανωτ Τιμή	Κατωτ Τιμή	Τιμή κλεισ.	Μεταβ.	Μήνας Παράδοσης	Άνοιγμα	Ανωτ Τιμή	Κατωτ Τιμή	Τελ Τιμή	Τιμή κλεισ.	Τελευταία ζήτηση	Τελευταία προσφορά	Τιμή Εκκαθάρισης*	Υψηλό ζωής	Χαμηλό ζωής	Πράξεις	Όγκος	Ανοικτές θέσεις
(Μέγεθος Συμβολαίου: 100 Χρεόγραφα, Φυσική Παράδοση)																	
ΔΕΗ (ΚΟ)				Ιούνιος 2020	3.35	3.66	3.34	3.66	3.66	---	---	---	3.85	---	215	4,406	7,599
3.642	3.42	3.64	8.85%	Σεπτέμβριος 2020	3.44	3.69	3.44	3.69	3.69	---	---	---	3.69	---	265	4,016	1,817
				Δεκέμβριος 2020	---	---	---	---	3.38	---	---	---	---	---	---	---	---
				Μάρτιος 2021	---	---	---	---	3.40	---	---	---	---	---	---	---	---
(Μέγεθος Συμβολαίου: 100 Χρεόγραφα, Φυσική Παράδοση)																	
ΕΘΝΙΚΗ ΤΡΑΠΕΖΑ (ΚΟ)				Ιούνιος 2020	1.31	1.34	1.29	1.34	1.34	---	---	---	2.48	---	240	5,998	17,282
1.345	1.2865	1.34	8.07%	Σεπτέμβριος 2020	1.28	1.36	1.28	1.35	1.35	---	---	---	1.51	---	266	6,762	9,456
				Δεκέμβριος 2020	---	---	---	---	1.25	---	---	---	---	---	---	---	---
				Μάρτιος 2021	---	---	---	---	1.26	---	---	---	---	---	---	---	---
(Μέγεθος Συμβολαίου: 100 Χρεόγραφα, Φυσική Παράδοση)																	
ΕΛΛΑΚΤΩΡ (ΚΟ)				Ιούνιος 2020	1.22	1.23	1.15	1.15	1.15	---	---	---	1.52	---	112	1,780	5,314
1.222	1.145	1.155	-1.28%	Σεπτέμβριος 2020	1.23	1.23	1.15	1.16	1.16	---	---	---	1.23	---	156	2,499	3,115
				Δεκέμβριος 2020	---	---	---	---	1.18	---	---	---	---	---	---	---	---
				Μάρτιος 2021	---	---	---	---	1.19	---	---	---	---	---	---	---	---
(Μέγεθος Συμβολαίου: 100 Χρεόγραφα, Φυσική Παράδοση)																	
ΕΛΛΗΝ. ΧΡΗΜΑΤΙΣΤΗΡΙΑ-Χ.Α. (ΚΟ)				Ιούνιος 2020	3.43	3.47	3.42	3.47	3.47	---	---	---	3.93	---	15	128	1,391
3.485	3.38	3.485	4.03%	Σεπτέμβριος 2020	3.46	3.49	3.43	3.44	3.44	---	---	---	3.70	---	17	137	78
				Δεκέμβριος 2020	---	---	---	---	3.38	---	---	---	---	---	---	---	---
				Μάρτιος 2021	---	---	---	---	3.40	---	---	---	---	---	---	---	---
(Μέγεθος Συμβολαίου: 100 Χρεόγραφα, Φυσική Παράδοση)																	
ΕΛΛΗΝΙΚΑ ΠΕΤΡΕΛΑΙΑ (ΚΟ)				Ιούνιος 2020	6.18	6.26	6.18	6.26	6.26	---	---	---	6.80	---	9	136	1,165
6.27	6.1	6.24	2.29%	Σεπτέμβριος 2020	5.96	6.09	5.95	6.08	6.08	---	---	---	6.24	---	17	158	664
				Δεκέμβριος 2020	---	---	---	---	6.16	---	---	---	---	---	---	---	---
				Μάρτιος 2021	---	---	---	---	6.19	---	---	---	---	---	---	---	---
(Μέγεθος Συμβολαίου: 100 Χρεόγραφα, Φυσική Παράδοση)																	
ΕΥΔΑΠ (ΚΟ)				Ιούνιος 2020	7.19	7.29	7.19	7.29	7.29	---	---	---	7.32	---	7	27	46
7.3	7.07	7.28	2.97%	Σεπτέμβριος 2020	6.93	7.10	6.90	7.10	7.10	---	---	---	7.17	---	4	8	36
				Δεκέμβριος 2020	---	---	---	---	7.14	---	---	---	---	---	---	---	---
				Μάρτιος 2021	---	---	---	---	7.18	---	---	---	---	---	---	---	---
(Μέγεθος Συμβολαίου: 100 Χρεόγραφα, Φυσική Παράδοση)																	
ΙΝΤΡΑΛΟΤ (ΚΟ)				Ιούνιος 2020	0.124	0.131	0.124	0.131	0.131	---	---	---	0.180	---	7	216	1,106
0.132	0.1242	0.131	5.47%	Σεπτέμβριος 2020	0.127	0.135	0.127	0.133	0.133	---	---	---	0.135	---	3	150	2
				Δεκέμβριος 2020	---	---	---	---	0.125	---	---	---	---	---	---	---	---
				Μάρτιος 2021	---	---	---	---	0.126	---	---	---	---	---	---	---	---

Σημειώσεις Παραγώγων

Τις τιμές εκκαθάρισης και τις τελικές ανοικτές θέσεις μπορείτε να τις ανακτήσετε στο ακόλουθο path <http://www.helex.gr/el/web/guest/statistics-end-of-day-derivatives>

Υποκείμενη Αγορά				Αγορά Παραγώγων													
Ανωτ Τιμή	Κατωτ Τιμή	Τιμή κλεισ.	Μεταβ.	Μήνας Παράδοσης	Άνοιγμα	Ανωτ Τιμή	Κατωτ Τιμή	Τελ Τιμή	Τιμή κλεισ.	Τελευταία ζήτηση	Τελευταία προσφορά	Τιμή Εκκαθάρισης*	Υψηλό ζωής	Χαμηλό ζωής	Πράξεις	Όγκος	Ανοικτές θέσεις
(Μέγεθος Συμβολαίου: 100 Χρεόγραφα, Φυσική Παράδοση)																	
ΜΟΤΟΡ ΟΪΛ (ΚΟ)				Ιούνιος 2020	14.18	14.89	14.18	14.89	14.89	---	---	---	16.33	---	38	173	251
14.85	14.15	14.85	4.72%	Σεπτέμβριος 2020	13.56	14.15	13.56	14.15	14.15	---	---	---	15.38	---	18	61	111
				Δεκέμβριος 2020	---	---	---	---	14.33	---	---	---	---	---	---	---	---
				Μάρτιος 2021	---	---	---	---	14.40	---	---	---	12.60	---	---	---	2
(Μέγεθος Συμβολαίου: 100 Χρεόγραφα, Φυσική Παράδοση)																	
ΜΥΤΙΑΛΗΝΑΙΟΣ (ΚΟ)				Ιούνιος 2020	7.79	8.10	7.79	8.08	8.08	---	---	---	9.00	---	103	1,630	4,024
8.125	7.89	8.08	4.53%	Σεπτέμβριος 2020	7.75	7.95	7.70	7.84	7.84	---	---	---	7.95	---	112	1,777	1,444
				Δεκέμβριος 2020	---	---	---	---	7.81	---	---	---	---	---	---	---	---
				Μάρτιος 2021	---	---	---	---	7.85	---	---	---	---	---	---	---	---
(Μέγεθος Συμβολαίου: 100 Χρεόγραφα, Φυσική Παράδοση)																	
ΟΛΠ (ΚΟ)				Ιούνιος 2020	17.12	17.20	17.12	17.20	17.20	---	---	---	19.60	---	2	3	143
17.52	17.1	17.3	1.05%	Σεπτέμβριος 2020	17.16	17.16	16.80	16.93	16.93	---	---	---	17.65	---	19	58	190
				Δεκέμβριος 2020	---	---	---	---	17.30	---	---	---	---	---	---	---	---
				Μάρτιος 2021	---	---	---	---	17.38	---	---	---	---	---	---	---	---
(Μέγεθος Συμβολαίου: 100 Χρεόγραφα, Φυσική Παράδοση)																	
ΟΠΑΠ (ΚΟ)				Ιούνιος 2020	8.69	8.86	8.67	8.86	8.86	---	---	---	9.33	---	39	392	1,117
8.88	8.655	8.87	2.78%	Σεπτέμβριος 2020	8.51	8.75	8.49	8.65	8.65	---	---	---	9.21	---	54	337	663
				Δεκέμβριος 2020	---	---	---	---	8.72	---	---	---	---	---	---	---	---
				Μάρτιος 2021	---	---	---	---	8.76	---	---	---	---	---	---	---	---
(Μέγεθος Συμβολαίου: 100 Χρεόγραφα, Φυσική Παράδοση)																	
ΟΤΕ (ΚΟ)				Ιούνιος 2020	12.45	12.60	12.34	12.60	12.60	---	---	---	13.20	---	46	203	1,324
12.69	12.35	12.69	1.85%	Σεπτέμβριος 2020	12.13	12.16	11.95	12.11	12.11	---	---	---	12.28	---	25	141	1,346
				Δεκέμβριος 2020	---	---	---	---	12.59	---	---	---	---	---	---	---	---
				Μάρτιος 2021	---	---	---	---	12.65	---	---	---	---	---	---	---	---
(Μέγεθος Συμβολαίου: 100 Χρεόγραφα, Φυσική Παράδοση)																	
ΠΕΙΡΑΙΩΣ ΤΡΑΠΕΖΑ (ΚΟ)				Ιούνιος 2020	1.48	1.57	1.48	1.56	1.56	---	---	---	2.14	---	173	3,956	6,651
1.5595	1.485	1.5505	9.81%	Σεπτέμβριος 2020	1.47	1.55	1.46	1.55	1.55	---	---	---	1.61	---	139	2,153	4,294
				Δεκέμβριος 2020	---	---	---	---	1.43	---	---	---	---	---	---	---	---
				Μάρτιος 2021	---	---	---	---	1.43	---	---	---	---	---	---	---	---
(Μέγεθος Συμβολαίου: 102 Χρεόγραφα, Φυσική Παράδοση)																	
ΤΕΡΝΑ ΕΝΕΡΓΕΙΑΚΗ (ΚΟ)				Ιούνιος 2020	9.26	9.55	9.26	9.45	9.45	---	---	---	10.17	---	18	610	1,076
9.55	9.23	9.49	1.71%	Σεπτέμβριος 2020	9.61	9.61	9.35	9.46	9.46	---	---	---	9.65	---	14	509	2,508
				Δεκέμβριος 2020	---	---	---	---	9.43	---	---	---	---	---	---	---	---
				Μάρτιος 2021	---	---	---	---	9.47	---	---	---	---	---	---	---	---

Σημειώσεις Παραγώγων

Τις τιμές εκκαθάρισης και τις τελικές ανοικτές θέσεις μπορείτε να τις ανακτήσετε στο ακόλουθο path <http://www.helex.gr/el/web/guest/statistics-end-of-day-derivatives>

FTSE/X.A. Large Cap

(Μονάδα Διαπραγμάτευσης: 1 Μονάδα Δείκτη x 2€ - Τρόπος Εξάσκησης: Ευρωπαϊκός, Χρηματικός Διακανονισμός)

Τιμή Εξάσκησης	Δικαιώματα Αγοράς														Δικαιώματα Πώλησης																		
	Ιούνιος 2020							Ιούλιος 2020							Λοιποί Μήνες		Ιούνιος 2020							Ιούλιος 2020							Λοιποί Μήνες		Τιμή Εξάσκησης
	Άνοιγμα	Ανιψ. Τιμή	Κατωτ. Τιμή	Τελ. Τιμή	Τιμή κλεισ.	Όγκος	Ανοικτές θέσεις	Άνοιγμα	Ανιψ. Τιμή	Κατωτ. Τιμή	Τελ. Τιμή	Τιμή κλεισ.	Όγκος	Ανοικτές θέσεις	Όγκος	Ανοικτές θέσεις	Άνοιγμα	Ανιψ. Τιμή	Κατωτ. Τιμή	Τελ. Τιμή	Τιμή κλεισ.	Όγκος	Ανοικτές θέσεις	Άνοιγμα	Ανιψ. Τιμή	Κατωτ. Τιμή	Τελ. Τιμή	Τιμή κλεισ.	Όγκος	Ανοικτές θέσεις	Όγκος	Ανοικτές θέσεις	
1,050	0.00	0.00	0.00	-	513.00	-	-	-	-	-	-	-	-	-	-	-	0.00	0.00	0.00	-	0.01	-	-	-	-	-	-	-	-	-	-	1,050	
1,075	0.00	0.00	0.00	-	488.00	-	-	-	-	-	-	-	-	-	-	-	0.00	0.00	0.00	-	0.01	-	-	-	-	-	-	-	-	-	-	1,075	
1,100	0.00	0.00	0.00	-	463.00	-	-	-	-	-	-	-	-	-	-	-	0.00	0.00	0.00	-	0.03	-	-	-	-	-	-	-	-	-	-	1,100	
1,125	0.00	0.00	0.00	-	438.00	-	-	-	-	-	-	-	-	-	-	-	0.00	0.00	0.00	-	0.01	-	-	-	-	-	-	-	-	-	-	1,125	
1,150	0.00	0.00	0.00	-	413.00	-	-	-	-	-	-	-	-	-	-	-	0.00	0.00	0.00	-	0.01	-	-	-	-	-	-	-	-	-	-	1,150	
1,175	0.00	0.00	0.00	-	388.00	-	-	-	-	-	-	-	-	-	-	-	0.00	0.00	0.00	-	0.02	-	-	-	-	-	-	-	-	-	-	1,175	
1,200	0.00	0.00	0.00	-	363.00	-	-	-	-	-	-	-	-	-	-	-	0.00	0.00	0.00	-	0.01	-	-	-	-	-	-	-	-	-	-	1,200	
1,225	0.00	0.00	0.00	-	338.00	-	-	-	-	-	-	-	-	-	-	-	0.00	0.00	0.00	-	0.01	-	-	-	-	-	-	-	-	-	-	1,225	
1,250	0.00	0.00	0.00	-	313.00	-	-	-	-	-	-	-	-	-	-	-	0.00	0.00	0.00	-	0.01	-	-	-	-	-	-	-	-	-	-	1,250	
1,275	0.00	0.00	0.00	-	288.00	-	-	0.00	0.00	0.00	-	263.00	-	-	-	-	0.00	0.00	0.00	-	0.01	-	-	0.00	0.00	0.00	-	4.40	-	-	-	1,275	
1,300	0.00	0.00	0.00	-	263.00	-	-	0.00	0.00	0.00	-	241.00	-	-	-	-	0.00	0.00	0.00	-	0.02	-	-	0.00	0.00	0.00	-	6.50	-	-	-	1,300	
1,325	0.00	0.00	0.00	-	238.00	-	-	0.00	0.00	0.00	-	218.00	-	-	-	-	0.00	0.00	0.00	-	0.02	-	-	0.00	0.00	0.00	-	9.10	-	-	-	1,325	
1,350	0.00	0.00	0.00	-	213.00	-	-	0.00	0.00	0.00	-	197.00	-	-	-	-	0.00	0.00	0.00	-	0.06	-	-	0.00	0.00	0.00	-	12.75	-	-	-	1,350	
1,375	0.00	0.00	0.00	-	188.00	-	20	0.00	0.00	0.00	-	176.00	-	-	-	-	0.00	0.00	0.00	-	0.01	-	180	0.00	0.00	0.00	-	17.00	-	-	-	1,375	
1,400	0.00	0.00	0.00	-	163.00	-	80	0.00	0.00	0.00	-	157.00	-	40	-	-	0.00	0.00	0.00	-	0.05	-	21	0.00	0.00	0.00	-	22.50	-	20	-	1,400	
1,425	0.00	0.00	0.00	-	138.00	-	40	0.00	0.00	0.00	-	138.00	-	40	-	-	0.00	0.00	0.00	-	0.19	-	100	0.00	0.00	0.00	-	29.00	-	60	-	1,425	
1,450	0.00	0.00	0.00	-	113.00	-	20	0.00	0.00	0.00	-	121.00	-	1	-	-	0.00	0.00	0.00	-	0.65	-	62	0.00	0.00	0.00	-	37.00	-	20	-	1,450	
1,475	0.00	0.00	0.00	-	89.50	-	61	0.00	0.00	0.00	-	105.00	-	1	-	-	0.00	0.00	0.00	-	1.90	-	124	0.00	0.00	0.00	-	46.00	-	-	-	1,475	
1,500	0.00	0.00	0.00	-	67.50	-	23	0.00	0.00	0.00	-	91.00	-	-	-	-	0.00	0.00	0.00	-	4.60	-	24	0.00	0.00	0.00	-	56.50	-	52	-	1,500	
1,525	76.00	123.00	76.00	123.00	123.00	42	24	107.00	107.00	107.00	107.00	107.00	20	-	-	0.00	123.00	0.00	-	9.90	-	62	0.00	0.00	0.00	-	68.50	-	100	-	1,525		
1,550	94.00	94.00	94.00	94.00	94.00	20	63	100.00	100.00	100.00	100.00	100.00	20	20	-	0.00	94.00	0.00	-	18.50	-	40	50.00	50.00	50.00	50.00	50.00	5	40	-	1,550		
1,575	50.50	54.00	40.00	40.00	40.00	6	114	0.00	0.00	0.00	-	56.00	-	20	-	13.50	54.00	8.00	8.00	8.00	4	34	0.00	0.00	0.00	-	96.50	-	21	-	1,575		
1,600	28.25	40.00	28.25	40.00	40.00	41	1	64.50	64.50	62.00	62.00	62.00	20	23	-	16.00	40.00	11.00	11.00	11.00	43	26	88.00	88.00	88.00	88.00	88.00	1	61	-	1,600		
1,625	14.00	22.25	14.00	22.25	22.25	17	120	55.50	55.50	55.50	55.50	55.50	20	61	-	23.75	22.25	23.75	23.75	23.75	5	85	0.00	0.00	0.00	-	129.00	-	60	-	1,625		
1,650	6.00	6.00	6.00	6.00	6.00	1	131	0.00	0.00	0.00	-	32.00	-	1	-	0.00	6.00	0.00	-	89.50	-	-	99.00	99.00	99.00	99.00	99.00	20	1	-	1,650		
1,675	0.00	0.00	0.00	-	1.00	-	61	0.00	0.00	0.00	-	26.00	-	-	-	0.00	0.00	0.00	-	113.00	-	-	0.00	0.00	0.00	-	166.00	-	-	-	1,675		
1,700	0.00	0.00	0.00	-	0.37	-	16	0.00	0.00	0.00	-	21.25	-	-	-	0.00	0.00	0.00	-	138.00	-	-	0.00	0.00	0.00	-	186.00	-	-	-	1,700		
1,725	0.00	0.00	0.00	-	0.13	-	40	0.00	0.00	0.00	-	17.00	-	-	-	0.00	0.00	0.00	-	162.00	-	-	0.00	0.00	0.00	-	207.00	-	-	-	1,725		
1,750	0.00	0.00	0.00	-	0.04	-	-	0.00	0.00	0.00	-	13.50	-	1	-	0.00	0.00	0.00	-	187.00	-	-	0.00	0.00	0.00	-	229.00	-	-	-	1,750		
1,775	0.00	0.00	0.00	-	0.01	-	-	0.00	0.00	0.00	-	10.75	-	-	-	0.00	0.00	0.00	-	212.00	-	-	0.00	0.00	0.00	-	251.00	-	-	-	1,775		
1,800	0.00	0.00	0.00	-	0.08	-	-	-	-	-	-	-	-	-	-	0.00	0.00	0.00	-	237.00	-	-	-	-	-	-	-	-	-	-	1,800		
1,825	0.00	0.00	0.00	-	0.03	-	-	-	-	-	-	-	-	-	-	0.00	0.00	0.00	-	262.00	-	-	-	-	-	-	-	-	-	-	1,825		
1,850	0.00	0.00	0.00	-	0.01	-	-	-	-	-	-	-	-	-	-	0.00	0.00	0.00	-	287.00	-	-	-	-	-	-	-	-	-	-	1,850		
1,875	0.00	0.00	0.00	-	0.01	-	-	-	-	-	-	-	-	-	-	0.00	0.00	0.00	-	312.00	-	-	-	-	-	-	-	-	-	-	1,875		
1,900	0.00	0.00	0.00	-	0.03	-	-	-	-	-	-	-	-	-	-	0.00	0.00	0.00	-	337.00	-	-	-	-	-	-	-	-	-	-	1,900		
1,925	0.00	0.00	0.00	-	0.01	-	-	-	-	-	-	-	-	-	-	0.00	0.00	0.00	-	362.00	-	-	-	-	-	-	-	-	-	-	1,925		

FTSE/X.A. Large Cap

(Μονάδα Διαπραγμάτευσης: 1 Μονάδα Δείκτη x 2€ - Τρόπος Εξάσκησης: Ευρωπαϊκός, Χρηματικός Διακανονισμός)

Τιμή Εξάσκησης	Δικαιώματα Αγοράς														Δικαιώματα Πώλησης																			
	Ιούνιος 2020							Ιούλιος 2020							Λοιποί Μήνες		Ιούνιος 2020							Ιούλιος 2020							Λοιποί Μήνες		Τιμή Εξάσκησης	
	Άνοιγμα	Ανιψ. Τιμή	Κατωτ. Τιμή	Τελ. Τιμή	Τιμή κλεισ.	Όγκος	Ανοικτές θέσεις	Άνοιγμα	Ανιψ. Τιμή	Κατωτ. Τιμή	Τελ. Τιμή	Τιμή κλεισ.	Όγκος	Ανοικτές θέσεις	Όγκος	Ανοικτές θέσεις	Άνοιγμα	Ανιψ. Τιμή	Κατωτ. Τιμή	Τελ. Τιμή	Τιμή κλεισ.	Όγκος	Ανοικτές θέσεις	Άνοιγμα	Ανιψ. Τιμή	Κατωτ. Τιμή	Τελ. Τιμή	Τιμή κλεισ.	Όγκος	Ανοικτές θέσεις	Όγκος	Ανοικτές θέσεις		
1,950	0.00	0.00	0.00	-	0.04	-	-	-	-	-	-	-	-	-	-	-	0.00	0.00	0.00	-	387.00	-	-	-	-	-	-	-	-	-	-	-		-
1,975	0.00	0.00	0.00	-	0.01	-	-	-	-	-	-	-	-	-	-	-	0.00	0.00	0.00	-	412.00	-	-	-	-	-	-	-	-	-	-	-	-	1,975
2,000	0.00	0.00	0.00	-	0.01	-	-	-	-	-	-	-	-	-	-	-	0.00	0.00	0.00	-	437.00	-	-	-	-	-	-	-	-	-	-	-	-	2,000
2,050	0.00	0.00	0.00	-	0.01	-	-	-	-	-	-	-	-	-	-	-	0.00	0.00	0.00	-	487.00	-	-	-	-	-	-	-	-	-	-	-	-	2,050
2,100	0.00	0.00	0.00	-	0.01	-	-	-	-	-	-	-	-	-	-	-	0.00	0.00	0.00	-	537.00	-	-	-	-	-	-	-	-	-	-	-	-	2,100
2,150	0.00	0.00	0.00	-	0.02	-	-	-	-	-	-	-	-	-	-	-	0.00	0.00	0.00	-	587.00	-	-	-	-	-	-	-	-	-	-	-	-	2,150
2,200	0.00	0.00	0.00	-	0.01	-	-	-	-	-	-	-	-	-	-	-	0.00	0.00	0.00	-	637.00	-	-	-	-	-	-	-	-	-	-	-	-	2,200
2,250	0.00	0.00	0.00	-	0.01	-	-	-	-	-	-	-	-	-	-	-	0.00	0.00	0.00	-	687.00	-	-	-	-	-	-	-	-	-	-	-	-	2,250
2,300	0.00	0.00	0.00	-	0.01	-	-	-	-	-	-	-	-	-	-	-	0.00	0.00	0.00	-	737.00	-	-	-	-	-	-	-	-	-	-	-	-	2,300
2,350	0.00	0.00	0.00	-	0.01	-	-	-	-	-	-	-	-	-	-	-	0.00	0.00	0.00	-	787.00	-	-	-	-	-	-	-	-	-	-	-	-	2,350
2,400	0.00	0.00	0.00	-	0.02	-	-	-	-	-	-	-	-	-	-	-	0.00	0.00	0.00	-	837.00	-	-	-	-	-	-	-	-	-	-	-	-	2,400
2,450	0.00	0.00	0.00	-	0.01	-	-	-	-	-	-	-	-	-	-	-	0.00	0.00	0.00	-	887.00	-	-	-	-	-	-	-	-	-	-	-	-	2,450
2,500	0.00	0.00	0.00	-	0.01	-	-	-	-	-	-	-	-	-	-	-	0.00	0.00	0.00	-	937.00	-	-	-	-	-	-	-	-	-	-	-	-	2,500
2,550	0.00	0.00	0.00	-	0.01	-	-	-	-	-	-	-	-	-	-	-	0.00	0.00	0.00	-	987.00	-	-	-	-	-	-	-	-	-	-	-	-	2,550
2,600	0.00	0.00	0.00	-	0.01	-	-	-	-	-	-	-	-	-	-	-	0.00	0.00	0.00	-	1,037.00	-	-	-	-	-	-	-	-	-	-	-	-	2,600
Σύνολα:						127	814						80	208	0	0					52	758						26	435	0	0			
Αριθμός Πράξεων:							17						5	0							10							3		0				

ALPHA BANK (KO)

(Μέγεθος Συμβολαίου: 100 Χρεόγραφα, Τρόπος Εξάσκησης: Αμερικάνικος, Φυσική Παράδοση)

Τιμή Εξάσκησης	Δικαιώματα Αγοράς												Δικαιώματα Πώλησης																				
	Ιούνιος 2020						Ιούλιος 2020						Λοιποί Μήνες		Ιούνιος 2020						Ιούλιος 2020						Λοιποί Μήνες		Τιμή Εξάσκησης				
	Άνοιγμα	Ανιτ Τιμή	Κατωτ Τιμή	Τελ Τιμή	Τιμή κλεισ.	Όγκος	Άνοιγες θέσεις	Άνοιγμα	Ανιτ Τιμή	Κατωτ Τιμή	Τελ Τιμή	Τιμή κλεισ.	Όγκος	Άνοιγες θέσεις	Όγκος	Άνοιγες θέσεις	Άνοιγμα	Ανιτ Τιμή	Κατωτ Τιμή	Τελ Τιμή	Τιμή κλεισ.	Όγκος	Άνοιγες θέσεις	Άνοιγμα	Ανιτ Τιμή	Κατωτ Τιμή	Τελ Τιμή	Τιμή κλεισ.		Όγκος	Άνοιγες θέσεις	Όγκος	Άνοιγες θέσεις
0.250	0.000	0.000	0.000	0.392	-	-	0.000	0.000	0.000	0.392	-	-					0.000	0.000	0.000	0.001	-	-	0.000	0.000	0.000	0.000	0.000	0.001		-	-		
0.300	0.000	0.000	0.000	0.342	-	-	0.000	0.000	0.000	0.343	-	-					0.000	0.000	0.000	0.001	-	-	0.000	0.000	0.000	0.000	0.001	-	-			0.003	
0.350	0.000	0.000	0.000	0.292	-	-	0.000	0.000	0.000	0.293	-	-					0.000	0.000	0.000	0.001	-	-	0.000	0.000	0.000	0.000	0.001	-	-			0.004	
0.400	0.000	0.000	0.000	0.242	-	-	0.000	0.000	0.000	0.244	-	-					0.000	0.000	0.000	0.001	-	-	0.000	0.000	0.000	0.000	0.001	-	-			0.004	
0.450	0.000	0.000	0.000	0.192	-	-	0.000	0.000	0.000	0.196	-	-					0.000	0.000	0.000	0.001	-	-	0.000	0.000	0.000	0.000	0.003	-	-			0.005	
0.500	0.000	0.000	0.000	0.143	-	-	0.000	0.000	0.000	0.152	-	-					0.000	0.000	0.000	0.001	-	-	0.000	0.000	0.000	0.000	0.009	-	-			0.005	
0.550	0.000	0.000	0.000	0.097	-	-	0.000	0.000	0.000	0.113	-	-					0.000	0.000	0.000	0.005	-	-	0.000	0.000	0.000	0.000	0.020	-	-			0.006	
0.600	0.000	0.000	0.000	0.058	-	40	0.000	0.000	0.000	0.081	-	10					0.000	0.000	0.000	0.016	-	-	0.000	0.000	0.000	0.000	0.038	-	-			0.006	
0.650	0.000	0.000	0.000	0.030	-	-	0.000	0.000	0.000	0.056	-	-					0.000	0.000	0.000	0.038	-	-	0.000	0.000	0.000	0.000	0.063	-	-			0.007	
0.700	0.000	0.000	0.000	0.014	-	-	0.000	0.000	0.000	0.037	-	-					0.000	0.000	0.000	0.072	-	-	0.000	0.000	0.000	0.000	0.094	-	-			0.007	
0.750	0.000	0.000	0.000	0.005	-	-	0.000	0.000	0.000	0.024	-	-					0.000	0.000	0.000	0.113	-	-	0.000	0.000	0.000	0.000	0.131	-	-			0.008	
0.800	0.000	0.000	0.000	0.002	-	-	0.000	0.000	0.000	0.015	-	-					0.000	0.000	0.000	0.160	-	-	0.000	0.000	0.000	0.000	0.172	-	-			0.008	
0.850	0.000	0.000	0.000	0.001	-	-	0.000	0.000	0.000	0.009	-	-					0.000	0.000	0.000	0.208	-	-	0.000	0.000	0.000	0.000	0.216	-	-			0.009	
0.900	0.000	0.000	0.000	0.001	-	-	0.000	0.000	0.000	0.005	-	-					0.000	0.000	0.000	0.258	-	-	0.000	0.000	0.000	0.000	0.262	-	-			0.009	
0.950	0.000	0.000	0.000	0.001	-	-	0.000	0.000	0.000	0.003	-	-					0.000	0.000	0.000	0.308	-	-	0.000	0.000	0.000	0.000	0.310	-	-			0.010	
1.000	0.000	0.000	0.000	0.001	-	-				-	-						0.000	0.000	0.000	0.358	-	-				-	-					0.010	
1.100	0.000	0.000	0.000	0.001	-	-				-	-						0.000	0.000	0.000	0.458	-	-				-	-					0.011	
1.200	0.000	0.000	0.000	0.004	-	-				-	-						0.000	0.000	0.000	0.558	-	-				-	-					0.012	
1.300	0.000	0.000	0.000	0.002	-	-				-	-						0.000	0.000	0.000	0.658	-	-				-	-					0.013	
1.400	0.000	0.000	0.000	0.001	-	-				-	-						0.000	0.000	0.000	0.758	-	-				-	-					0.014	
1.500	0.000	0.000	0.000	0.001	-	-				-	-						0.000	0.000	0.000	0.858	-	-				-	-					0.015	
1.600	0.000	0.000	0.000	0.001	-	-				-	-						0.000	0.000	0.000	0.958	-	-				-	-					0.016	
1.700	0.000	0.000	0.000	0.001	-	-				-	-						0.000	0.000	0.000	1.06	-	-				-	-					0.017	
1.800	0.000	0.000	0.000	0.001	-	-				-	-						0.000	0.000	0.000	1.16	-	-				-	-					0.018	
1.900	0.000	0.000	0.000	0.001	-	-				-	-						0.000	0.000	0.000	1.26	-	-				-	-					0.019	
2.000	0.000	0.000	0.000	0.001	-	-				-	-						0.000	0.000	0.000	1.36	-	-				-	-					0.020	
2.200	0.000	0.000	0.000	0.001	-	-				-	-						0.000	0.000	0.000	1.56	-	-				-	-					0.022	
2.400	0.000	0.000	0.000	0.001	-	-				-	-						0.000	0.000	0.000	1.76	-	-				-	-					0.024	
2.600	0.000	0.000	0.000	0.001	-	-				-	-						0.000	0.000	0.000	1.96	-	-				-	-					0.026	
2.800	0.000	0.000	0.000	0.001	-	-				-	-						0.000	0.000	0.000	2.16	-	-				-	-					0.028	
Σύνολα:						0	40						0	10	0	0							0	0							0	0	
Αριθμός Πράξεων:						0							0		0						0.00							0		0			

ΔΕΗ (ΚΟ)

(Μέγεθος Συμβολαίου: 100 Χρεόγραφα, Τρόπος Εξάσκησης: Αμερικάνικος, Φυσική Παράδοση)

Τιμή Εξάσκησης	Δικαιώματα Αγοράς												Δικαιώματα Πώλησης																				
	Ιούνιος 2020				Ιούλιος 2020				Λοιποί Μήνες				Ιούνιος 2020				Ιούλιος 2020				Λοιποί Μήνες												
	Άνοιγμα	Ανιγτ Τιμή	Καπιτ Τιμή	Τελ Τιμή	Τιμή κλεισ.	Όγκος	Ανοικτές θέσεις	Άνοιγμα	Ανιγτ Τιμή	Καπιτ Τιμή	Τελ Τιμή	Τιμή κλεισ.	Όγκος	Ανοικτές θέσεις	Όγκος	Ανοικτές θέσεις	Άνοιγμα	Ανιγτ Τιμή	Καπιτ Τιμή	Τελ Τιμή	Τιμή κλεισ.	Όγκος	Ανοικτές θέσεις	Όγκος	Ανοικτές θέσεις	Τιμή Εξάσκησης							
1.000	0.000	0.000	0.000		2.34	-	-						-	-			0.000	0.000	0.000		0.001	-	-			-	-			0.010			
1.100	0.000	0.000	0.000		2.24	-	-						-	-			0.000	0.000	0.000		0.001	-	-			-	-			0.011			
1.200	0.000	0.000	0.000		2.14	-	-						-	-			0.000	0.000	0.000		0.001	-	-			-	-			0.012			
1.300	0.000	0.000	0.000		2.04	-	-						-	-			0.000	0.000	0.000		0.001	-	-			-	-			0.013			
1.400	0.000	0.000	0.000		1.94	-	-						-	-			0.000	0.000	0.000		0.001	-	-			-	-			0.014			
1.500	0.000	0.000	0.000		1.84	-	-						-	-			0.000	0.000	0.000		0.002	-	-			-	-			0.015			
1.600	0.000	0.000	0.000		1.74	-	-						-	-			0.000	0.000	0.000		0.001	-	-			-	-			0.016			
1.700	0.000	0.000	0.000		1.64	-	-	0.000	0.000	0.000		1.64	-	-			0.000	0.000	0.000		0.001	-	-	0.000	0.000	0.000	0.001	-	-			0.017	
1.800	0.000	0.000	0.000		1.54	-	-	0.000	0.000	0.000		1.54	-	-			0.000	0.000	0.000		0.001	-	-	0.000	0.000	0.000	0.001	-	-			0.018	
1.900	0.000	0.000	0.000		1.44	-	-	0.000	0.000	0.000		1.44	-	-			0.000	0.000	0.000		0.002	-	-	0.000	0.000	0.000	0.001	-	-			0.019	
2.000	0.000	0.000	0.000		1.34	-	-	0.000	0.000	0.000		1.34	-	-			0.000	0.000	0.000		0.001	-	-	0.000	0.000	0.000	0.001	-	-			0.020	
2.200	0.000	0.000	0.000		1.14	-	-	0.000	0.000	0.000		1.15	-	-			0.000	0.000	0.000		0.001	-	-	0.000	0.000	0.000	0.003	-	-			0.022	
2.400	0.000	0.000	0.000		0.941	-	-	0.000	0.000	0.000		0.955	-	-			0.000	0.000	0.000		0.001	-	-	0.000	0.000	0.000	0.010	-	-			0.024	
2.600	0.000	0.000	0.000		0.741	-	-	0.000	0.000	0.000		0.773	-	-			0.000	0.000	0.000		0.001	-	-	0.000	0.000	0.000	0.028	-	-			0.026	
2.800	0.000	0.000	0.000		0.541	-	-	0.000	0.000	0.000		0.605	-	-			0.000	0.000	0.000		0.003	-	-	0.000	0.000	0.000	0.060	-	-			0.028	
3.000	0.000	0.000	0.000		0.346	-	-	0.000	0.000	0.000		0.459	-	-			0.000	0.000	0.000		0.006	-	-	0.000	0.000	0.000	0.114	-	-			0.030	
3.200	0.000	0.000	0.000		0.178	-	-	0.000	0.000	0.000		0.337	-	-			0.000	0.000	0.000		0.037	-	-	0.000	0.000	0.000	0.192	-	-			0.032	
3.400	0.000	0.000	0.000		0.067	-	-	0.000	0.000	0.000		0.240	-	-			0.000	0.000	0.000		0.126	-	-	0.000	0.000	0.000	0.295	-	-			0.034	
3.600	0.000	0.000	0.000		0.017	-	60	0.000	0.000	0.000		0.166	-	-			0.000	0.000	0.000		0.277	-	-	0.000	0.000	0.000	0.420	-	-			0.036	
3.800	0.000	0.000	0.000		0.003	-	-	0.000	0.000	0.000		0.111	-	-			0.000	0.000	0.000		0.463	-	-	0.000	0.000	0.000	0.565	-	-			0.038	
4.000	0.000	0.000	0.000		0.003	-	-	0.000	0.000	0.000		0.072	-	-			0.000	0.000	0.000		0.660	-	-	0.000	0.000	0.000	0.726	-	-			0.040	
4.400	0.000	0.000	0.000		0.001	-	-	0.000	0.000	0.000		0.028	-	-			0.000	0.000	0.000		1.06	-	-	0.000	0.000	0.000	1.08	-	-			0.044	
4.800	0.000	0.000	0.000		0.003	-	-	0.000	0.000	0.000		0.011	-	-			0.000	0.000	0.000		1.46	-	-	0.000	0.000	0.000	1.47	-	-			0.048	
5.200	0.000	0.000	0.000		0.001	-	-	0.000	0.000	0.000		0.003	-	-			0.000	0.000	0.000		1.86	-	-	0.000	0.000	0.000	1.86	-	-			0.052	
5.600	0.000	0.000	0.000		0.001	-	-						-	-			0.000	0.000	0.000		2.26	-	-			-	-			0.056			
6.000	0.000	0.000	0.000		0.001	-	-						-	-			0.000	0.000	0.000		2.66	-	-			-	-			0.060			
6.400	0.000	0.000	0.000		0.001	-	-						-	-			0.000	0.000	0.000		3.06	-	-			-	-			0.064			
Σύνολο:						0	60						0	0	0	0					0	0				0	5	0	0				
Αριθμός Πράξεων:						0							0	0							0.00					0		0					

ΕΘΝΙΚΗ ΤΡΑΠΕΖΑ (ΚΟ)

(Μέγεθος Συμβολαίου: 100 Χρεόγραφα, Τρόπος Εξάσκησης: Αμερικάνικος, Φυσική Παράδοση)

Τιμή Εξάσκησης	Δικαιώματα Αγοράς												Δικαιώματα Πώλησης																											
	Ιούνιος 2020						Ιούλιος 2020						Λοιποί Μήνες		Ιούνιος 2020						Ιούλιος 2020						Λοιποί Μήνες		Τιμή Εξάσκησης											
	Άνοιγμα	Ανιτ Τιμή	Κατωτ Τιμή	Τελ Τιμή	Τιμή κλεισ.	Όγκος	Άνοιγμα	Ανιτ Τιμή	Κατωτ Τιμή	Τελ Τιμή	Τιμή κλεισ.	Όγκος	Άνοιγμα	Ανιτ Τιμή	Κατωτ Τιμή	Τελ Τιμή	Τιμή κλεισ.	Όγκος	Άνοιγμα	Ανιτ Τιμή	Κατωτ Τιμή	Τελ Τιμή	Τιμή κλεισ.	Όγκος	Άνοιγμα	Ανιτ Τιμή	Κατωτ Τιμή	Τελ Τιμή		Τιμή κλεισ.	Όγκος	Άνοιγμα	Ανιτ Τιμή	Κατωτ Τιμή	Τελ Τιμή	Τιμή κλεισ.	Όγκος			
0.600	0.000	0.000	0.000	0.640	-	-							0.000	0.000	0.000	0.001	-	-							0.000	0.000	0.000	0.001		-	-									0.006
0.650	0.000	0.000	0.000	0.590	-	-	0.000	0.000	0.000	0.591	-	-				0.000	0.000	0.000	0.001	-	-				0.000	0.000	0.000	0.001	-	-									0.007	
0.700	0.000	0.000	0.000	0.540	-	-	0.000	0.000	0.000	0.541	-	-				0.000	0.000	0.000	0.001	-	-				0.000	0.000	0.000	0.001	-	-									0.007	
0.750	0.000	0.000	0.000	0.490	-	-	0.000	0.000	0.000	0.492	-	-				0.000	0.000	0.000	0.002	-	-				0.000	0.000	0.000	0.001	-	-									0.008	
0.800	0.000	0.000	0.000	0.440	-	-	0.000	0.000	0.000	0.442	-	-				0.000	0.000	0.000	0.001	-	-				0.000	0.000	0.000	0.001	-	-									0.008	
0.850	0.000	0.000	0.000	0.390	-	-	0.000	0.000	0.000	0.393	-	-				0.000	0.000	0.000	0.001	-	-				0.000	0.000	0.000	0.001	-	-									0.009	
0.900	0.000	0.000	0.000	0.340	-	-	0.000	0.000	0.000	0.345	-	-				0.000	0.000	0.000	0.001	-	-				0.000	0.000	0.000	0.003	-	-									0.009	
0.950	0.000	0.000	0.000	0.290	-	-	0.000	0.000	0.000	0.298	-	-				0.000	0.000	0.000	0.001	-	-				0.000	0.000	0.000	0.007	-	-									0.010	
1.000	0.000	0.000	0.000	0.241	-	25	0.000	0.000	0.000	0.254	-	-				0.000	0.000	0.000	0.001	-	1				0.000	0.000	0.000	0.013	-	-									0.010	
1.100	0.000	0.000	0.000	0.145	-	-	0.000	0.000	0.000	0.176	-	-				0.000	0.000	0.000	0.005	-	-				0.000	0.000	0.000	0.034	-	-									0.011	
1.200	0.000	0.000	0.000	0.067	-	20	0.000	0.000	0.000	0.114	-	10				0.000	0.000	0.000	0.027	-	-				0.000	0.000	0.000	0.072	-	-									0.012	
1.300	0.000	0.000	0.000	0.022	-	-	0.000	0.000	0.000	0.069	-	-				0.000	0.000	0.000	0.082	-	-				0.000	0.000	0.000	0.127	-	-									0.013	
1.400	0.000	0.000	0.000	0.005	-	-	0.000	0.000	0.000	0.039	-	-				0.000	0.000	0.000	0.165	-	-				0.000	0.000	0.000	0.197	-	-									0.014	
1.500	0.000	0.000	0.000	0.001	-	-	0.000	0.000	0.000	0.021	-	-				0.000	0.000	0.000	0.261	-	-				0.000	0.000	0.000	0.279	-	-									0.015	
1.600	0.000	0.000	0.000	0.001	-	-	0.000	0.000	0.000	0.011	-	-				0.000	0.000	0.000	0.360	-	-				0.000	0.000	0.000	0.369	-	-									0.016	
1.700	0.000	0.000	0.000	0.002	-	-	0.000	0.000	0.000	0.005	-	-				0.000	0.000	0.000	0.460	-	-				0.000	0.000	0.000	0.463	-	-									0.017	
1.800	0.000	0.000	0.000	0.001	-	-	0.000	0.000	0.000	0.002	-	-				0.000	0.000	0.000	0.560	-	-				0.000	0.000	0.000	0.561	-	-									0.018	
1.900	0.000	0.000	0.000	0.001	-	-	0.000	0.000	0.000	0.001	-	-				0.000	0.000	0.000	0.660	-	-				0.000	0.000	0.000	0.660	-	-									0.019	
2.000	0.000	0.000	0.000	0.001	-	-	0.000	0.000	0.000	0.001	-	-				0.000	0.000	0.000	0.760	-	-				0.000	0.000	0.000	0.760	-	-									0.020	
2.200	0.000	0.000	0.000	0.001	-	-					-	-				0.000	0.000	0.000	0.960	-	-							-	-										0.022	
2.400	0.000	0.000	0.000	0.001	-	-					-	-				0.000	0.000	0.000	1.16	-	-							-	-										0.024	
2.600	0.000	0.000	0.000	0.001	-	-					-	-				0.000	0.000	0.000	1.36	-	100							-	-										0.026	
2.800	0.000	0.000	0.000	0.001	-	-					-	-				0.000	0.000	0.000	1.56	-	-							-	-										0.028	
3.000	0.000	0.000	0.000	0.001	-	-					-	-				0.000	0.000	0.000	1.76	-	100							-	-										0.030	
3.200	0.000	0.000	0.000	0.001	-	-					-	-				0.000	0.000	0.000	1.96	-	-							-	-										0.032	
3.400	0.000	0.000	0.000	0.002	-	-					-	-				0.000	0.000	0.000	2.16	-	-							-	-										0.034	
3.600	0.000	0.000	0.000	0.001	-	-					-	-				0.000	0.000	0.000	2.36	-	-							-	-										0.036	
3.800	0.000	0.000	0.000	0.001	-	-					-	-				0.000	0.000	0.000	2.56	-	-							-	-										0.038	
4.000	0.000	0.000	0.000	0.001	-	-					-	-				0.000	0.000	0.000	2.76	-	-							-	-										0.040	
4.400	0.000	0.000	0.000	0.001	-	-					-	-				0.000	0.000	0.000	3.16	-	-							-	-										0.044	
Σύνολα:						0	45					0	10	0	0					0	201							0	0	0	0	0	0	0	0	0	0	0	0	100
Αριθμός Πράξεων:						0						0		0						0.00								0								0			0	

ΟΠΑΠ (ΚΟ)

(Μέγεθος Συμβολαίου: 100 Χρέεγραφα, Τρόπος Εξάσκησης: Αμερικάνικος, Φυσική Παράδοση)

Τιμή Εξάσκησης	Δικαιώματα Αγοράς														Δικαιώματα Πώλησης																		
	Ιούνιος 2020							Ιούλιος 2020							Λοιποί Μήνες		Ιούνιος 2020							Ιούλιος 2020							Λοιποί Μήνες		Τιμή Εξάσκησης
	Άνοιγμα	Ανιγτ Τιμή	Κατωτ Τιμή	Τελ Τιμή	Τιμή κλεισ.	Όγκος	Ανοικτές θέσεις	Άνοιγμα	Ανιγτ Τιμή	Κατωτ Τιμή	Τελ Τιμή	Τιμή κλεισ.	Όγκος	Ανοικτές θέσεις	Όγκος	Ανοικτές θέσεις	Άνοιγμα	Ανιγτ Τιμή	Κατωτ Τιμή	Τελ Τιμή	Τιμή κλεισ.	Όγκος	Ανοικτές θέσεις	Άνοιγμα	Ανιγτ Τιμή	Κατωτ Τιμή	Τελ Τιμή	Τιμή κλεισ.	Όγκος	Ανοικτές θέσεις	Όγκος	Ανοικτές θέσεις	
4.000	0.000	0.000	0.000		4.63	-	-						-	-			0.000	0.000	0.000		0.001	-	-						-	-			
4.400	0.000	0.000	0.000		4.23	-	-						-	-			0.000	0.000	0.000		0.001	-	-						-	-			0.044
4.800	0.000	0.000	0.000		3.83	-	-	0.000	0.000	0.000		3.84	-	-			0.000	0.000	0.000		0.001	-	-	0.000	0.000	0.000		0.001	-	-			0.048
5.200	0.000	0.000	0.000		3.43	-	-	0.000	0.000	0.000		3.44	-	-			0.000	0.000	0.000		0.001	-	-	0.000	0.000	0.000		0.001	-	-			0.052
5.600	0.000	0.000	0.000		3.03	-	-	0.000	0.000	0.000		3.04	-	-			0.000	0.000	0.000		0.001	-	-	0.000	0.000	0.000		0.001	-	-			0.056
6.000	0.000	0.000	0.000		2.63	-	-	0.000	0.000	0.000		2.64	-	-			0.000	0.000	0.000		0.001	-	11	0.000	0.000	0.000		0.001	-	-			0.060
6.400	0.000	0.000	0.000		2.23	-	-	0.000	0.000	0.000		2.24	-	-			0.000	0.000	0.000		0.001	-	-	0.000	0.000	0.000		0.003	-	-			0.064
6.800	0.000	0.000	0.000		1.83	-	-	0.000	0.000	0.000		1.85	-	-			0.000	0.000	0.000		0.001	-	11	0.000	0.000	0.000		0.012	-	-			0.068
7.200	0.000	0.000	0.000		1.43	-	20	0.000	0.000	0.000		1.48	-	-			0.000	0.000	0.000		0.001	-	-	0.000	0.000	0.000		0.034	-	-			0.072
7.600	0.000	0.000	0.000		1.03	-	-	0.000	0.000	0.000		1.13	-	-			0.000	0.000	0.000		0.001	-	11	0.000	0.000	0.000		0.086	-	-			0.076
8.000	0.000	0.000	0.000		0.641	-	10	0.000	0.000	0.000		0.821	-	-			0.000	0.000	0.000		0.009	-	10	0.000	0.000	0.000		0.177	-	-			0.080
8.400	0.000	0.000	0.000		0.302	-	20	0.000	0.000	0.000		0.569	-	-			0.000	0.000	0.000		0.071	-	15	0.000	0.000	0.000		0.325	-	-			0.084
8.800	0.000	0.000	0.000		0.095	-	51	0.000	0.000	0.000		0.374	-	11			0.000	0.000	0.000		0.263	-	10	0.000	0.000	0.000		0.529	-	-			0.088
9.200	0.000	0.000	0.000		0.018	-	16	0.000	0.000	0.000		0.231	-	-			0.000	0.000	0.000		0.586	-	-	0.000	0.000	0.000		0.787	-	-			0.092
9.600	0.000	0.000	0.000		0.002	-	-	0.120	0.140	0.120	0.140	0.140	10	61			0.000	0.000	0.000		0.971	-	-	0.000	0.000	0.000		1.09	-	-			0.096
10.000	0.000	0.000	0.000		0.003	-	-	0.000	0.000	0.000		0.075	-	-			0.000	0.000	0.000		1.37	-	-	0.000	0.000	0.000		1.43	-	-			0.100
11.000	0.000	0.000	0.000		0.005	-	-	0.000	0.000	0.000		0.014	-	-			0.000	0.000	0.000		2.37	-	-	0.000	0.000	0.000		2.38	-	-			0.110
12.000	0.000	0.000	0.000		0.001	-	-	0.000	0.000	0.000		0.002	-	-			0.000	0.000	0.000		3.37	-	-	0.000	0.000	0.000		3.37	-	-			0.120
13.000	0.000	0.000	0.000		0.001	-	-	0.000	0.000	0.000		0.001	-	-			0.000	0.000	0.000		4.37	-	-	0.000	0.000	0.000		4.37	-	-			0.130
14.000	0.000	0.000	0.000		0.001	-	-						-	-			0.000	0.000	0.000		5.37	-	-					-	-			0.140	
15.000	0.000	0.000	0.000		0.001	-	-						-	-			0.000	0.000	0.000		6.37	-	-					-	-			0.150	
16.000	0.000	0.000	0.000		0.001	-	-						-	-			0.000	0.000	0.000		7.37	-	-					-	-			0.160	
17.000	0.000	0.000	0.000		0.001	-	-						-	-			0.000	0.000	0.000		8.37	-	-					-	-			0.170	
Σύνολα:						0	117						10	72	0	0					0	68						0	27	0	0		
Αριθμός Πράξεων:						0							2		0						0.00							0		0			

ΟΤΕ (ΚΟ)

(Μέγεθος Συμβολαίου: 100 Χρεόγραφα, Τρόπος Εξάσκησης: Αμερικάνικος, Φυσική Παράδοση)

Τιμή Εξάσκησης	Δικαιώματα Αγοράς														Δικαιώματα Πώλησης																			
	Ιούνιος 2020							Ιούλιος 2020							Λοιποί Μήνες		Ιούνιος 2020							Ιούλιος 2020							Λοιποί Μήνες		Τιμή Εξάσκησης	
	Άνοιγμα	Ανιτ Τιμή	Κατωτ Τιμή	Τελ Τιμή	Τιμή κλεισ.	Όγκος	Ανοικτές θέσεις	Άνοιγμα	Ανιτ Τιμή	Κατωτ Τιμή	Τελ Τιμή	Τιμή κλεισ.	Όγκος	Ανοικτές θέσεις	Όγκος	Ανοικτές θέσεις	Άνοιγμα	Ανιτ Τιμή	Κατωτ Τιμή	Τελ Τιμή	Τιμή κλεισ.	Όγκος	Ανοικτές θέσεις	Άνοιγμα	Ανιτ Τιμή	Κατωτ Τιμή	Τελ Τιμή	Τιμή κλεισ.	Όγκος	Ανοικτές θέσεις	Όγκος	Ανοικτές θέσεις		
7.200	0.000	0.000	0.000		5.26	-	-						-	-			0.000	0.000	0.000		0.001	-	-											0.072
7.600	0.000	0.000	0.000		4.86	-	-						-	-			0.000	0.000	0.000		0.001	-	-										0.076	
8.000	0.000	0.000	0.000		4.46	-	-						-	-			0.000	0.000	0.000		0.001	-	-										0.080	
8.400	0.000	0.000	0.000		4.06	-	-	0.000	0.000	0.000		4.08	-	-			0.000	0.000	0.000		0.001	-	-	0.000	0.000	0.000		0.001	-	-			0.084	
8.800	0.000	0.000	0.000		3.66	-	-	0.000	0.000	0.000		3.68	-	-			0.000	0.000	0.000		0.001	-	-	0.000	0.000	0.000		0.002	-	-			0.088	
9.200	0.000	0.000	0.000		3.26	-	-	0.000	0.000	0.000		3.28	-	-			0.000	0.000	0.000		0.001	-	-	0.000	0.000	0.000		0.005	-	-			0.092	
9.600	0.000	0.000	0.000		2.86	-	-	0.000	0.000	0.000		2.89	-	-			0.000	0.000	0.000		0.001	-	-	0.000	0.000	0.000		0.013	-	-			0.096	
10.000	0.000	0.000	0.000		2.46	-	-	0.000	0.000	0.000		2.51	-	-			0.000	0.000	0.000		0.001	-	-	5	0.000	0.000	0.000		0.029	-	-			0.100
11.000	0.000	0.000	0.000		1.46	-	-	0.000	0.000	0.000		1.62	-	-			0.000	0.000	0.000		0.001	-	-	15	0.000	0.000	0.000		0.143	-	-			0.110
12.000	0.000	0.000	0.000		0.505	-	-	0.000	0.000	0.000		0.914	-	-			0.000	0.000	0.000		0.042	-	-	10	0.000	0.000	0.000		0.434	-	-			0.120
13.000	0.000	0.000	0.000		0.035	-	31	0.000	0.000	0.000		0.447	-	5			0.000	0.000	0.000		0.573	-	-		0.000	0.000	0.000		0.966	-	-			0.130
14.000	0.000	0.000	0.000		0.001	-	25	0.085	0.087	0.085	0.087	0.087	10	80			0.000	0.000	0.000		1.54	-	-		0.000	0.000	0.000		1.71	-	-			0.140
15.000	0.000	0.000	0.000		0.004	-	-	0.000	0.000	0.000		0.068	-	-			0.000	0.000	0.000		2.54	-	-		0.000	0.000	0.000		2.59	-	-			0.150
16.000	0.000	0.000	0.000		0.001	-	-	0.000	0.000	0.000		0.022	-	-			0.000	0.000	0.000		3.54	-	-		0.000	0.000	0.000		3.55	-	-			0.160
17.000	0.000	0.000	0.000		0.001	-	-	0.000	0.000	0.000		0.006	-	-			0.000	0.000	0.000		4.54	-	-		0.000	0.000	0.000		4.54	-	-			0.170
18.000	0.000	0.000	0.000		0.001	-	-	0.000	0.000	0.000		0.002	-	-			0.000	0.000	0.000		5.54	-	-		0.000	0.000	0.000		5.54	-	-			0.180
19.000	0.000	0.000	0.000		0.001	-	-						-	-			0.000	0.000	0.000		6.54	-	-										0.190	
Σύνολα:						0	56						10	85	0	0					0	30						0	15	0	0			
Αριθμός Πράξεων:														2		0						0.00							0		0			

ΠΕΙΡΑΙΩΣ ΤΡΑΠΕΖΑ (ΚΟ)

(Μέγεθος Συμβολαίου: 100 Χρεόγραφα, Τρόπος Εξάσκησης: Αμερικάνικος, Φυσική Παράδοση)

Τιμή Εξάσκησης	Δικαιώματα Αγοράς													Δικαιώματα Πώλησης															
	Ιούνιος 2020						Ιούλιος 2020						Λοιποί Μήνες		Ιούνιος 2020						Ιούλιος 2020						Λοιποί Μήνες		Τιμή Εξάσκησης
	Άνοιγμα	Ανιγ. Τιμή	Καπιτ. Τιμή	Τελ. Τιμή	Τιμή κλεισ.	Όγκος	Άνοιγ. θέσεις	Άνοιγμα	Ανιγ. Τιμή	Καπιτ. Τιμή	Τελ. Τιμή	Τιμή κλεισ.	Όγκος	Άνοιγ. θέσεις	Όγκος	Άνοιγ. θέσεις	Άνοιγμα	Ανιγ. Τιμή	Καπιτ. Τιμή	Τελ. Τιμή	Τιμή κλεισ.	Όγκος	Άνοιγ. θέσεις	Όγκος	Άνοιγ. θέσεις	Όγκος	Άνοιγ. θέσεις		
0.700	0.000	0.000	0.000	0.710	-	-							-	-			0.000	0.000	0.000	0.001	-	-			-	-			
0.750	0.000	0.000	0.000	0.660	-	-	0.000	0.000	0.000		0.661	-	-			0.000	0.000	0.000	0.002	-	-			-	-			0.008	
0.800	0.000	0.000	0.000	0.610	-	-	0.000	0.000	0.000		0.611	-	-			0.000	0.000	0.000	0.002	-	-			-	-			0.008	
0.850	0.000	0.000	0.000	0.560	-	-	0.000	0.000	0.000		0.562	-	-			0.000	0.000	0.000	0.004	-	-			-	-			0.009	
0.900	0.000	0.000	0.000	0.510	-	-	0.000	0.000	0.000		0.512	-	-			0.000	0.000	0.000	0.001	-	-			-	-			0.009	
0.950	0.000	0.000	0.000	0.460	-	-	0.000	0.000	0.000		0.463	-	-			0.000	0.000	0.000	0.003	-	-			-	-			0.010	
1.000	0.000	0.000	0.000	0.410	-	-	0.000	0.000	0.000		0.415	-	-			0.000	0.000	0.000	0.007	-	-			-	-			0.010	
1.100	0.000	0.000	0.000	0.310	-	-	0.000	0.000	0.000		0.322	-	-			0.000	0.000	0.000	0.001	-	-			-	-			0.011	
1.200	0.000	0.000	0.000	0.212	-	-	0.000	0.000	0.000		0.238	-	-			0.000	0.000	0.000	0.001	-	-			-	-			0.012	
1.300	0.000	0.000	0.000	0.121	-	-	0.000	0.000	0.000		0.168	-	-			0.000	0.000	0.000	0.011	-	-			-	-			0.013	
1.400	0.000	0.000	0.000	0.054	-	-	0.000	0.000	0.000		0.112	-	-			0.000	0.000	0.000	0.044	-	-			-	-			0.014	
1.500	0.000	0.000	0.000	0.018	-	-	0.000	0.000	0.000		0.071	-	10			0.000	0.000	0.000	0.107	-	-			-	-			0.015	
1.600	0.000	0.000	0.000	0.004	-	-	0.000	0.000	0.000		0.043	-	-			0.000	0.000	0.000	0.194	-	-			-	-			0.016	
1.700	0.000	0.000	0.000	0.001	-	-	0.000	0.000	0.000		0.025	-	-			0.000	0.000	0.000	0.291	-	-			-	-			0.017	
1.800	0.000	0.000	0.000	0.002	-	-	0.000	0.000	0.000		0.014	-	-			0.000	0.000	0.000	0.390	-	-			-	-			0.018	
1.900	0.000	0.000	0.000	0.001	-	-	0.000	0.000	0.000		0.008	-	-			0.000	0.000	0.000	0.490	-	-			-	-			0.019	
2.000	0.000	0.000	0.000	0.001	-	-	0.000	0.000	0.000		0.004	-	-			0.000	0.000	0.000	0.590	-	-			-	-			0.020	
2.200	0.000	0.000	0.000	0.001	-	-	0.000	0.000	0.000		0.001	-	-			0.000	0.000	0.000	0.790	-	-			-	-			0.022	
2.400	0.000	0.000	0.000	0.001	-	-					-	-				0.000	0.000	0.000	0.990	-	-			-	-			0.024	
2.600	0.000	0.000	0.000	0.001	-	-					-	-				0.000	0.000	0.000	1.19	-	-			-	-			0.026	
2.800	0.000	0.000	0.000	0.001	-	-					-	-				0.000	0.000	0.000	1.39	-	-			-	-			0.028	
3.000	0.000	0.000	0.000	0.001	-	-					-	-				0.000	0.000	0.000	1.59	-	-			-	-			0.030	
3.200	0.000	0.000	0.000	0.001	-	-					-	-				0.000	0.000	0.000	1.79	-	-			-	-			0.032	
3.400	0.000	0.000	0.000	0.001	-	-					-	-				0.000	0.000	0.000	1.99	-	-			-	-			0.034	
3.600	0.000	0.000	0.000	0.001	-	-					-	-				0.000	0.000	0.000	2.19	-	-			-	-			0.036	
3.800	0.000	0.000	0.000	0.001	-	-					-	-				0.000	0.000	0.000	2.39	-	-			-	-			0.038	
4.000	0.000	0.000	0.000	0.007	-	-					-	-				0.000	0.000	0.000	2.59	-	-			-	-			0.040	
4.400	0.000	0.000	0.000	0.002	-	-					-	-				0.000	0.000	0.000	2.99	-	-			-	-			0.044	
4.800	0.000	0.000	0.000	0.001	-	-					-	-				0.000	0.000	0.000	3.39	-	-			-	-			0.048	
Σύνολα:					0	0							0	10	0	0				0	0			0	10	0	0		
Αριθμός Πράξεων:					0								0	0					0.00				0		0		0		

Προϊόν Δανεισμού	Υποκείμενος Τίτλος	Πολυμερείς Συναλλαγές[1]					Διμερείς Συναλλαγές[2]		Δανεισμός Τίτλων μέσω ΟΤC[3]
		Ανοιχτές θέσεις[5]	Προσφερόμενη ποσότητα	Μ.Σ.Τ[4]	Όγκος συναλλαγών	Μ.Σ.Τ[4]	Όγκος συναλλαγών	Μ.Σ.Τ[4]	Όγκος συναλλαγών
ALPHABOR	ALPHA BANK (ΚΟ)	3,000	---	---	48,082	3.78%	---	---	57,008,765
TATTBOR	ATTICA BANK A.T.E. (ΚΟ)	14,603	---	---	---	---	---	---	370
CENERBOR	CENERGY HOLDINGS (ΚΑ)	400	---	---	---	---	---	---	---
EEEBOR	COCA-COLA HBC AG (ΚΟ)	440	---	---	1,683	3.31%	---	---	70,546
EUROBBOR	EUROBANK HOLDINGS (ΚΟ)	50,000	---	---	---	---	---	---	50,192,593
FFGRPBOR	FOLLI-FOLLIE (ΚΟ)	---	---	---	---	---	---	---	1,120,847
FOYRKBOR	FOURLIS ΣΥΜΜΕΤΟΧΩΝ (ΚΟ)	5,998	---	---	789	9.26%	---	---	33,892
INTRKBOR	INTRACOM HOLDINGS (ΚΟ)	3,500	---	---	---	---	---	---	---
BELABOR	JUMBO (ΚΟ)	34,854	---	---	---	---	---	---	174,098
LAMDABOR	LAMDA DEVELOPMENT(ΚΟ)	1,800	---	---	---	---	---	---	---
MIGBOR	MARFIN INVESTMENT GROUP (ΚΟ)	---	---	---	---	---	---	---	794,474
QUALBOR	QUALITY & RELIABILITY (ΚΟ)	---	---	---	---	---	---	---	---
TITCBOR	TITAN CEMENT (ΚΑ)	---	---	---	---	---	---	---	186,032
VIQBOR	VIHALCO SA/NV (ΚΑ)	400	---	---	---	---	---	---	---
ADMIEBOR	ΑΔΜΗΕ ΣΥΜΜΕΤΟΧΩΝ Α.Ε. (ΚΟ)	13,934	---	---	---	---	---	---	121,344
AEGNBOR	ΑΕΡΟΠΟΡΙΑ ΑΙΓΑΙΟΥ (ΚΟ)	6,657	---	---	---	---	---	---	190,719
ALMYBOR	ΑΛΟΥΜΥΛ (ΚΟ)	---	---	---	---	---	---	---	---
GEKTERNABOR	ΓΕΚ ΤΕΡΝΑ (ΚΟ)	5,800	---	---	---	---	---	---	115,934
PPCBOR	ΔΕΗ (ΚΟ)	10,000	---	---	---	---	---	---	5,901,275
ETEBOB	ΕΘΝΙΚΗ ΤΡΑΠΕΖΑ (ΚΟ)	30,500	---	---	---	---	---	---	9,847,674
ELLAKTORBOR	ΕΛΛΑΚΤΩΡ (ΚΟ)	18,000	---	---	20,000	4.02%	5,000	0.01%	187,898
EXAEBOR	ΕΛΛΗΝ. ΧΡΗΜΑΤΙΣΤΗΡΙΑ-Χ.Α. (ΚΟ)	52,592	---	---	---	---	---	---	123,565
ELPEBOR	ΕΛΛΗΝΙΚΑ ΠΕΤΡΕΛΑΙΑ (ΚΟ)	1,900	---	---	---	---	---	---	69,171
EYDAPBOR	ΕΥΔΑΠ (ΚΟ)	200	---	---	1,000	3.79%	---	---	247,781
INLOTBOR	ΙΝΤΡΑΛΟΤ (ΚΟ)	500	---	---	---	---	---	---	104,512
MOHBOR	ΜΟΤΟΡ ΟΪΛ (ΚΟ)	3,900	---	---	---	---	---	---	47,520
MYTILBOR	ΜΥΤΙΛΗΝΑΙΟΣ (ΚΟ)	1,500	---	---	---	---	2,500	0.01%	53,742
PRABOR	ΟΛΠ (ΚΟ)	250	---	---	---	---	---	---	2,901
OPAPBOR	ΟΠΑΠ (ΚΟ)	11,250	---	---	---	---	---	---	1,319,394
HTOBOR	ΟΤΕ (ΚΟ)	6,000	---	---	---	---	1,500	0.01%	559,305
TREIRBOR	ΠΕΙΡΑΙΩΣ ΤΡΑΠΕΖΑ (ΚΟ)	32,353	---	---	---	---	---	---	20,506,853

Σημειώσεις Προϊόντων Δανεισμού

[1] - Πολυμερείς Συμβάσεις Δανειοδοσίας των μεθόδων 8-1, 8-2 και 8-3-3 (σύμφ. Με Αποφ.17 ΔΣ του Χρηματιστηρίου).

[2] - Διμερείς Συμβάσεις Δανειοδοσίας των μεθόδων 8-3-1 και 8-3-2 (σύμφ. Με Αποφ. 20 ΔΣ του Χρηματιστηρίου).

[3] - Τα στοιχεία Συναλλαγές Δανεισμού Τίτλων μέσω ΟΤC δηλώνονται από τους χειριστές ΣΑΤ και αφορούν τις ποσότητες που έχουν καταγραφεί στο ΣΑΤ έως και τη προηγούμενη εργάσιμη ημέρα.

[4] - Μ.Σ.Τ: - Μέση Σταθμισμένη Τιμή (ως προς τα τεμάχια)

[5] - Τα στοιχεία αφορούν σε ανοιχτές θέσεις πριν την έναρξη της συνεδρίασης

Προϊόν Δανεισμού	Υποκείμενος Τίτλος	Πολυμερείς Συναλλαγές[1]					Διμερείς Συναλλαγές[2]		Δανεισμός Τίτλων μέσω ΟΤC[3]
		Ανοιχτές θέσεις[5]	Προσφερόμενη ποσότητα	Μ.Σ.Τ[4]	Όγκος συναλλαγών	Μ.Σ.Τ[4]	Όγκος συναλλαγών	Μ.Σ.Τ[4]	Όγκος συναλλαγών
PLAISBOR	ΠΛΑΙΣΙΟ COMPUTERS (ΚΟ)	---	---	---	---	---	---	---	4,000
SARBOR	ΣΑΡΑΝΤΗΣ ΓΡ. (ΚΟ)	---	---	---	---	---	---	---	16,512
TENERGYBOR	ΤΕΡΝΑ ΕΝΕΡΓΕΙΑΚΗ (ΚΟ)	---	---	---	---	---	---	---	12,892

Σημειώσεις Προϊόντων Δανεισμού

[1] - Πολυμερείς Συμβάσεις Δανειοδοσίας των μεθόδων 8-1, 8-2 και 8-3-3 (σύμφ. Με Αποφ.17 ΔΣ του Χρηματιστηρίου).

[2] - Διμερείς Συμβάσεις Δανειοδοσίας των μεθόδων 8-3-1 και 8-3-2 (σύμφ. Με Αποφ. 20 ΔΣ του Χρηματιστηρίου).

[3] - Τα στοιχεία Συναλλαγές Δανεισμού Τίτλων μέσω ΟΤC δηλώνονται από τους χειριστές ΣΑΤ και αφορούν τις ποσότητες που έχουν καταγραφεί στο ΣΑΤ έως και τη προηγούμενη εργάσιμη ημέρα.

[4] - Μ.Σ.Τ: - Μέση Σταθμισμένη Τιμή (ως προς τα τεμάχια)

[5] - Τα στοιχεία αφορούν σε ανοιχτές θέσεις πριν την έναρξη της συνεδρίασης

Κωδικό και ονομασίες Κλάδων Οικονομικής Δραστηριότητας του Χρηματιστηρίου Αθηνών

12003-	Διαπραγματεύσιμα Αμοιβαία Κεφάλαια	10101010	Υπηρεσίες Ηλεκτρονικών Υπολογιστών
10101015	Λογισμικό	10102030	Υλικό Υπολογιστών
15101010	Εξοπλισμός Τηλεπικοινωνιών	15102015	Υπηρεσίες Τηλεπικοινωνιών
20101010	Υγειονομικές Μονάδες	20101025	Υπηρεσίες Υγείας
20102010	Ιατρικός Εξοπλισμός	20103015	Φαρμακευτικά Προϊόντα
30101010	Τράπεζες	30202000	Διαφοροποιημένες Χρηματοοικονομικές Υπηρεσίες
30202010	Διαχείριση Κεφαλαίων & Θεματοφύλακες	30202015	Επενδυτικές Υπηρεσίες
30302010	Γενικές Ασφάλειες	30302015	Μεσίτες Ασφαλίσεων
35101010	Συμμετοχές & Ανάπτυξη Ακίνητης Περιουσίας	35101015	Υπηρεσίες Ακίνητης Περιουσίας
35102000	Διαφοροποιημένες Α.Ε.Ε.Α.Π.	35102030	Α.Ε.Ε.Α.Π. Επαγγελματικών Χώρων
40201040	Υπηρεσίες Ενοικίασης και Χρηματοδοτικής Μίσθωσης	40202010	Κατασκευή Κατοικιών
40202015	Έπιπλα	40202020	Οικιακές Συσκευές
40203040	Ηλεκτρονική Ψυχαγωγία	40203045	Παιχνίδια
40204020	Ρούχα και Αξεσουάρ	40301010	Ψυχαγωγία
40301030	Εκδόσεις	40301035	Ραδιοτηλεοπτικοί Φορείς
40401010	Διαφοροποιημένοι Έμποροι	40401020	Εμπόριο Ενδυμάτων
40401025	Εμπόριο Προϊόντων Οικιακής Βελτίωσης	40401030	Εξειδικευμένο Λιανικό Εμπόριο
40501010	Αεροπορικές Εταιρείες	40501015	Ταξίδια & Τουρισμός
40501020	Τυχερά Παιχνίδια	40501025	Ξενοδοχεία & Πανσιόν
45101015	Απόσταξη & Οινοπαραγωγή	45101020	Αναψυκτικά
45102010	Γεωργεία, Αλιεία, Εκτροφή και Φυτείες	45102020	Τρόφιμα
45103010	Καπνός	45201010	Λιανικό & Χονδρικό Εμπόριο Τροφίμων
45201020	Είδη Προσωπικής Φροντίδας	50101010	Κατασκευές
50101030	Τσιμέντα	50101035	Άλλα Οικοδομικά Υλικά
50202010	Ηλεκτρικά Εξαρτήματα	50203000	Διαφοροποιημένες Βιομηχανίες
50203015	Πλαστικά	50203030	Υλικά Συσκευασίας
50204000	Μηχανήματα Βιομηχανικού Εξοπλισμού	50204020	Μηχανήματα Κατασκευών
50205010	Προμηθευτές Βιομηχανίας	50205020	Υποστηρικτικές Υπηρεσίες προς Επιχειρήσεις
50205030	Υπηρεσίες Μαζικής Εκτύπωσης	50206015	Εμπορικά Οχήματα & Ανταλλακτικά
50206030	Θαλάσσιες Μεταφορές	50206060	Υπηρεσίες Μεταφορών
55101000	Διαφοροποιημένα Υλικά	55101020	Κλωστοϋφαντουργικά Προϊόντα
55102000	Ορυχεία	55102010	Σίδηρος & Χάλυβας
55102015	Μεταλλουργία	55102035	Αλουμίνιο
60101000	Καθετοποιημένες Εταιρ. Πετρελαίου & Φυσικού Αερίου	60101020	Διυλιστήρια & Εμπορία Πετρελαιοειδών
65101010	Εναλλακτική Ηλεκτρική Ενέργεια	65101015	Συμβατική Ηλεκτρική Ενέργεια
65102030	Ύδρευση		



ATHEX
Athens Stock Exchange

Λεωφ. Αθηνών 110 104 42 Αθήνα
110, Athinon Ave. GR 104 42 Athens
tel. (+30)210-33.66.800, fax (+30)210-33.66.101
www.athexgroup.gr