

20

Ημερήσιο Δελτίο
Συναλλακτικής Δραστηριότητας

Daily Official List
of Trading Activity

Πέμπτη, 28 Μαΐου, 2020

Έτος: 141 Αύξων Αριθμός Συνεδρίασης: 98



ATHEXGROUP
Athens Exchange Group

Αποποίηση Ευθύνης:

Η εταιρεία Ελληνικά Χρηματιστήρια-Χρηματιστήριο Αθηνών Ανώνυμη Εταιρεία Συμμετοχών καταβάλλει κάθε δυνατή προσπάθεια ώστε να διασφαλίσει ότι οι πληροφορίες και τα λοιπά στοιχεία που εμφανίζονται στο Ημερήσιο Δελτίο Τιμών (Η.Δ.Τ.) είναι ορθά και πλήρη αλλά δεν έχει καμία ευθύνη για ενδεχόμενο λάθος ή παράλειψη στοιχείων και / ή ευθύνη σχετικά με την ακρίβεια, αξιοπιστία, επικαιροποίηση και πληρότητα των παραπάνω πληροφοριών και στοιχείων ή ευθύνη προερχόμενη άμεσα ή έμμεσα από την χρήση των παραπάνω πληροφοριών.

Η Εταιρία δεν έχει καμία ευθύνη για την ακρίβεια των στοιχείων που περιλαμβάνονται στις ανακοινώσεις των εισηγμένων εταιρειών. Πιθανές προσβολές δικαιωμάτων τρίτων από το περιεχόμενο των ανακοινώσεων συνιστούν αποκλειστική ευθύνη του αποστολέα των ανακοινώσεων.

Όλα τα αναγραφόμενα στο Η.Δ.Τ. στοιχεία παρέχονται μόνο για τους σκοπούς της πληροφόρησης και δεν συνιστούν παροχή επενδυτικών συμβουλών ή πρόσκληση για επένδυση σε κινητές αξίες που διαπραγματεύονται στο Χρηματιστήριο Αθηνών.

Αναγνωρίζεται και συμφωνείται ότι όλα τα δικαιώματα επί των πληροφοριών που εμφανίζονται στο Η.Δ.Τ. θα αποτελούν κυριότητα της εταιρίας και οποιοδήποτε άλλο δικαίωμα συμπεριλαμβανομένου του δικαιώματος πνευματικής ιδιοκτησίας, σήματος κλπ. ανήκουν στο Χρηματιστήριο Αθηνών.

Τα ανωτέρω στοιχεία αποτελούν ιδιοκτησία της Εταιρίας και προστατεύονται σύμφωνα με τις διατάξεις περί πνευματικής ιδιοκτησίας. Απαγορεύεται α) η με οποιοδήποτε τρόπο ή μέσο αναπαραγωγή, αναδημοσίευση, τροποποίηση, αντιγραφή, πώληση, μετάδοση ή διανομή του συνόλου ή μέρους τους, χωρίς αναφορά στην πηγή και β) η εμπορική εκμετάλλευση των στοιχείων από τρίτους.

Η Εταιρία δεν φέρει καμία ευθύνη προερχόμενη άμεσα ή έμμεσα από χρήση ή τυχόν αλλοίωση των ανωτέρω στοιχείων όταν αυτά χρησιμοποιούνται από

Ελληνικά Χρηματιστήρια - Χρηματιστήριο Αθηνών Α.Ε. Συμμετοχών

Λεωφόρος Αθηνών 110, 10442 Αθήνα, Τηλ: (210) 33.66.800, Fax: (210) 32.13.938

www.athexgroup.gr

Χρηματιστηριακό Κέντρο Θεσσαλονίκης

Κατούνη 16-18, Θεσ/νίκη 546 25, Τηλ: (2310) 567.667, Fax: (2310) 530.455

Συνεγγυητικό Κεφάλαιο Εξασφάλισης Επενδυτικών Υπηρεσιών

Φειδίου 14-16, Αθήνα 106 78, Τηλ: (210) 33.04.682, Fax: (210) 33.04.155

Επιτροπή Κεφαλαιαγοράς

Κολοκοτρώνη 1 & Σταδίου 1, Αθήνα 105 62, Τηλ: (210) 33.77.100, Fax: (210) 33.77.173

Πίνακας Περιεχομένων

Ενότητα 1: Στατιστικά Στοιχεία Χρεογράφων, Παραγώγων και Δανεισμού

- Οι Αγορές Χρεογράφων Παραγώγων Δανεισμού
- Χρηματιστηριακοί Δείκτες
- Αναλυτικά Στοιχεία Συναλλαγών Αγοράς Χρεογράφων
- Στοιχεία Συναλλαγών Κλάδων Χρηματιστηρίου Αθηνών & Χρηματοοικονομικών Προϊόντων (Δ.Α.Κ.)
- Οι 10 Μετοχές με τη μεγαλύτερη Άνοδο & Πτώση
- Αναλυτικά Στοιχεία Συναλλαγών Αγοράς Παραγώγων

Ενότητα 2: Αναλυτικά Στοιχεία Συναλλαγών Χρεογράφων

- Αναλυτικά Στοιχεία Συναλλαγών Χρεογράφων
- Σημειώσεις Χρεογράφων

Ενότητα 3: Στοιχεία Συναλλαγών Χρεογράφων

- Στοιχεία Συναλλαγών Πακέτων
- Στοιχεία Συναλλαγών Δικαιωμάτων

- Στοιχεία Δανεισμού Τίτλων
- Στοιχεία Συναλλαγών Εκποιήσεων
- Στοιχεία Συναλλαγών Εκποιήσεων Ενσώματων Ονομαστικών Μετοχών
- Στοιχεία Ενεργητικού Διαπραγματεύσιμων Αμοιβαίων Κεφαλαίων (Δ.Α.Κ.)
- Χαρακτηριστικά Διαπραγματεύσιμων Αμοιβαίων Κεφαλαίων (Δ.Α.Κ.)

Ενότητα 4: Ανακοινώσεις

Ενότητα 5: Ομόλογα Διαπραγματεύσιμα στην Αγορά Αξιών Σταθερού Εισοδήματος

- Ομολογιακά Δάνεια Επιχειρήσεων – Οργανωμένη Αγορά (Μετατρέψιμα)
- Ομολογιακά Δάνεια Επιχειρήσεων – Οργανωμένη Αγορά (Μη Μετατρέψιμα)
- Ομόλογα Ελληνικού Δημοσίου
- Έντοκα Γραμμάτια & Zero Coupon Ομόλογα Ελληνικού Δημοσίου
- Ομόλογα Ελληνικού Δημοσίου Διαπραγματεύσιμα με τη Μέθοδο Εκφώνησης - Αντιφώνησης
- Ομόλογα Κρατικών Τραπεζών

Ενότητα 6: Πρόσθετα Στοιχεία Ενημέρωσης

- Πίνακας Μελών Χρηματιστηρίου Αθηνών και Μελών ΕΤ.ΕΚ.
- Πίνακας Μετοχών Υπό Ειδική Διαπραγμάτευση
- Γνωστοποιήσεις Συναλλαγών - Κατάλογος Υπόχρεων Προσώπων

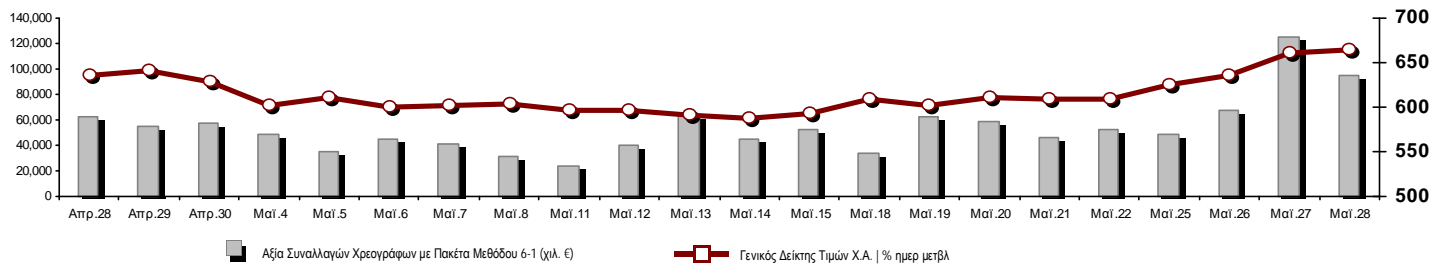
Ενότητα 7: Αναλυτικά Στοιχεία Συναλλαγών Αγοράς Παραγώγων

- Συμβόλαια Μελλοντικής Εκπλήρωσης σε Δείκτες
- Συμβόλαια Μελλοντικής Εκπλήρωσης σε Μετοχές
- Δικαιώματα Προαίρεσης σε Δείκτες
- Δικαιώματα Προαίρεσης σε Μετοχές
- Στοιχεία Συναλλαγών Προϊόντων Δανεισμού

Παράρτημα Α: Κωδικοί και ονομασίες Κλάδων Οικονομικής Δραστηριότητας του Χρηματιστηρίου Αθηνών

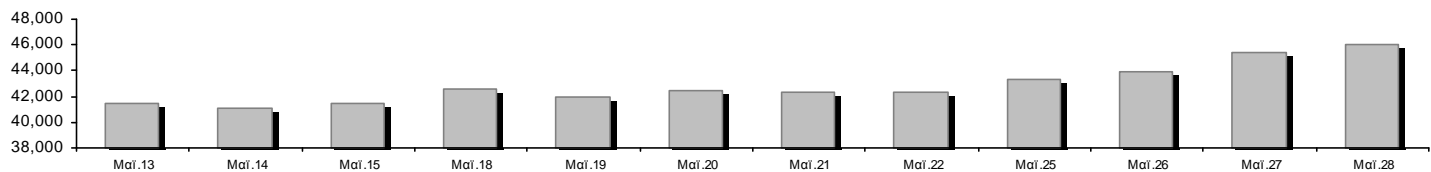
Οι Αγορές Χρεογράφων Παραγώγων Δανεισμού

Γενικός Δείκτης Τιμών και Αξία Συναλλαγών Μετοχών και Παραγώγων



Κεφαλαιοποίηση Χ.Α. (εκατ €)**:	46,015.19		Συνολικές Ανοικτές Θέσεις σε Παράγωγα	233,116
Ημερήσια μεταβολή: εκατ. € %	580.36	1.28%	Ανοικτές θέσεις σε ΣΜΕ επί Δεικτών % ημερ μετβλ	3,470 -3.56%
Μέση ετήσια Κεφ/ποίηση: εκατ. € % Μετβλ. Μέση προηγ. έτος	50,069.95	-8.60%	Ανοικτές θέσεις σε ΣΜΕ επί μετοχών % ημερ μετβλ	227,744 -4.35%
Γενικός Δείκτης Τιμών Χ.Α. % ημερ μετβλ	665.04	0.72%	Ανοικτές θέσεις σε Δικαιώματα επί Δεικτών % ημερ μετβλ	1,188 12.39%
Κεφαλαιοποίηση Γενικού Δείκτη (εκατ. €)	40,820.49		Ανοικτές θέσεις σε Δικαιώματα επί μετοχών % ημερ μετβλ	714 -22.31%
Ημερήσια μεταβολή (εκατ. €)	621.57			
Αξία Συναλλαγών Χρεογράφων με Πακέτα Μεθόδου 6-1 (χιλ. €)	95,353.44		Πλήθος Συμβολαίων Παραγώγων:	81,189
Ημερήσια μεταβολή: %	-29,279.68	-23.49%	Ημερήσια μεταβολή: τμχ %	-21,195 -20.70%
Μέση Αξία Συν/γών ΥΙD: χιλ. € % Μετβλ Μέση προηγ. έτος	72,663.16	10.42%	Μέσος Όγκος Συμβ. ΥΙD: % Μετβλ Μέσο προηγ. Έτος	33,990 -18.87%
Αξία Συναλλαγών Πακέτων Μεθόδου 6-1 (χιλ. €)	10,927.53		Πλήθος Πράξεων Παραγώγων:	4,324
Αξία Συναλλαγών Πακέτων Μεθόδου 6-2 & 6-3 (χιλ. €)	15.55		Ημερήσια μεταβολή: πλήθος %	-1,902 -30.55%
Αξία Συναλλαγών Ομολόγων (χιλ.€)	1,707.66		Μέσο Πλήθος Πράξεων ΥΙD: % Μετβλ Μέσο προηγ. Έτος	2,776 -2.57%
Όγκος Συναλλαγών Χρεογράφων με Πακέτα Μεθόδου 6-1 (χιλ. Τμχ)	90,247.72		Συνολικές Ανοικτές Θέσεις σε Δανεισμό	368,342
Ημερήσια μεταβολή: χιλ. τμχ %	-33,432.85	-27.03%	Ημερήσια μεταβολή: τμχ %	7,629 2.11%
Μέσος Όγκος Συν/γών ΥΙD: % Μετβλ Μέσο προηγ. Έτος	43,656.70	37.51%	Πλήθος Συναλλαγών Δανεισμού (Πολυμερής/Διμερής)	229,992
Όγκος Συναλλαγών Πακέτων Μεθόδου 6-1 (χιλ. Τεμάχια)	16,741.41		Ημερήσια μεταβολή: τμχ %	210,263
Όγκος Συναλλαγών Πακέτων Μεθόδου 6-2 & 6-3 (χιλ. Τεμάχια)	2.70		Πλήθος Πολυμερών Συναλλαγών	218,992
Όγκος Συναλλαγών Ομολόγων	1,736,000		Πλήθος Διμερών Συναλλαγών	11,000
Πλήθος Πράξεων Χρεογράφων με Πακέτα Μεθόδου 6-1	49,634		Πλήθος Πράξεων Δανεισμού:	46
Ημερήσια μεταβολή: πλήθος %	-13,501	-21.38%	Ημερήσια μεταβολή: %	12
Μέσο Πλήθος Πράξεων ΥΙD: % Μετβλ Μέσο προηγ. Έτος	35,854	32.07%	Πλήθος Πράξεων Πολυμερών Συναλλαγών	45
Πλήθος πακέτων Μεθόδου 6-1	9		Πλήθος Πράξεων Διμερών Συναλλαγών	1
Πλήθος πακέτων Μεθόδου 6-2 & 6-3	2			
Πλήθος συναλλαγών Ομολόγων	107			

Κεφαλαιοποίηση Χ.Α. (εκατ €)**



Ημερήσια Διακύμανση Γενικού Δείκτη Τιμών Χρηματιστηρίου Αθηνών



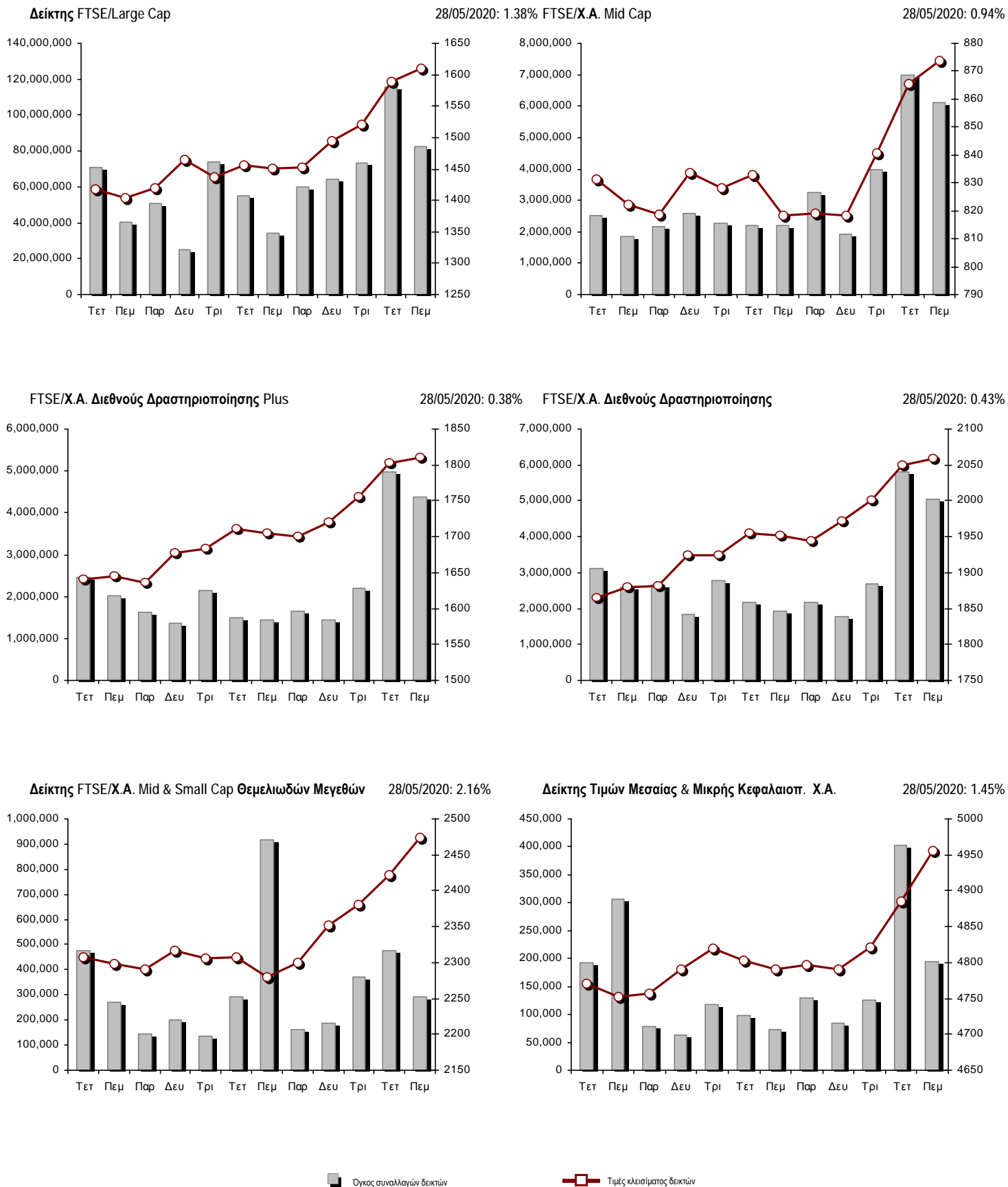
Χρηματιστηριακοί Δείκτες

Όνομασία Δείκτη	28/05/2020	27/05/2020	Δ μον.	Δ %	Κατώτερη	Ανώτερη	Κατ.έτους	Ανωτ.έτους	Ετησ. μεταβ.
Γενικός Δείκτης Τιμών Χ.Α.	665.04 #	660.30	4.74	0.72%	656.15	668.39	469.55	949.20	-27.45% Ε
FTSE/Χ.Α. Large Cap	1,610.31 #	1,588.41	21.90	1.38%	1,581.65	1,613.04	1,135.79	2,371.26	-29.93% Ε
FTSE/Χ.Α. Mid Cap	873.72 #	865.62	8.10	0.94%	865.62	883.25	659.09	1,298.86	-26.90% Ε
FTSE/Χ.Α.-Χ.Α.Κ. Τραπεζικός Δείκτης	272.04 #	272.00	0.04	0.01%	262.46	283.56	199.24	673.55	-59.39% Ε
FTSE/Χ.Α. Υψηλής Μερισματικής Απόδοσης	2,435.38 #	2,429.33	6.05	0.25%	2,412.86	2,441.66	1,730.40	3,015.23	-17.20% Ε
FTSE/Χ.Α. Διεθνούς Δραστηριοποίησης Plus	1,809.85 #	1,802.94	6.91	0.38%	1,790.67	1,816.16	1,269.53	2,435.50	-21.95% Ε
FTSE/Χ.Α. Διεθνούς Δραστηριοποίησης	2,058.79 #	2,049.98	8.81	0.43%	2,031.67	2,059.64	1,458.31	2,560.38	-17.07% Ε
FTSE/Χ.Α. Mid & Small Cap Θεμελιωδών Μεγεθών	2,474.61 #	2,422.18	52.43	2.16%	2,422.18	2,474.61	2,028.59	3,205.70	-16.84% Ε
Δείκτης ATHEX Select Plus	2,362.40 Ε	2,363.85	-1.45	-0.06%	2,347.74	2,386.78	1,698.34	3,182.42	-21.19% Ε
Δείκτης ATHEX Select	2,362.33 #	2,360.85	1.48	0.06%	2,353.09	2,401.63	1,734.15	3,581.16	-27.82% Ε
Δείκτης Τιμών Μεσαίας & Μικρής Κεφαλαιοπ. Χ.Α.	4,956.10 #	4,885.23	70.87	1.45%	4,885.23	4,962.83	3,964.16	6,324.97	-16.52% Ε
FTSE/Χ.Α. Δείκτης Αγοράς	399.21 #	393.85	5.36	1.36%	392.38	399.99	282.92	587.56	-29.82% Ε
Δείκτης FTSE Med	4,153.14 #	4,125.38	27.76	0.67%			3,062.99	5,342.28	-16.59% Ε
Δείκτης Συνολικής Απόδοσης Γενικού Δείκτη Χ.Α.	1,092.59 #	1,084.81	7.78	0.72%	1,077.98	1,098.10	770.25	1,557.05	-26.94% Ε
FTSE/Χ.Α. Large Cap Συνολικής Απόδοσης	2,411.79 #	2,378.99	32.80	1.38%			1,760.89	3,542.27	-29.34% Ε
FTSE/Χ.Α. Large Cap Net Συνολικής Απόδοσης	736.73 #	726.71	10.02	1.38%	723.62	737.98	519.48	1,084.55	-29.38% Ε
FTSE/Χ.Α. Mid Cap Συνολικής Απόδοσης	1,067.04 #	1,057.15	9.89	0.94%			818.92	1,582.98	-26.76% Ε
FTSE/Χ.Α.-Χ.Α.Κ. Τραπεζικός Δείκτης Συνολ. Απόδ.	238.25 #	238.21	0.04	0.02%			176.97	588.56	-59.39% Ε
Ελληνικός Δείκτης Mid & Small Cap	1,000.01 Ε	1,000.03	-0.02	0.00%	994.63	1,007.03	701.19	1,312.90	-20.22% Ε
FTSE/Χ.Α. Τράπεζες	359.43 #	359.37	0.06	0.02%	346.77	374.65	263.25	889.92	-59.39% Ε
FTSE/Χ.Α. Ασφάλειες	1,466.94 Ε	1,474.92	-7.98	-0.54%	1,458.97	1,474.92	1,076.29	2,088.80	-27.56% Ε
FTSE/Χ.Α. Χρηματοοικονομικές Υπηρεσίες	747.06 Ε	750.49	-3.43	-0.46%	747.06	766.52	548.44	1,123.81	-25.06% Ε
FTSE/Χ.Α. Βιομηχανικά Προϊόντα & Υπηρεσίες	1,922.43 #	1,900.63	21.80	1.15%	1,893.58	1,929.66	1,302.84	2,712.84	-24.95% Ε
FTSE/Χ.Α. Εμπόριο	43.84 Ε	43.90	-0.06	-0.14%	43.80	45.18	38.18	75.77	-37.05% Ε
FTSE/Χ.Α. Ακίνητης Περιουσίας	4,133.14 Ε	4,191.49	-58.35	-1.39%	4,132.68	4,215.95	2,945.19	5,826.74	-24.37% Ε
FTSE/Χ.Α. Προσωπικά & Οικιακά Προϊόντα	8,693.98 Ε	8,868.32	-174.34	-1.97%	8,601.89	8,868.32	5,596.91	10,280.00	-11.38% Ε
FTSE/Χ.Α. Τρόφιμα & Ποτά	8,754.85 #	8,276.46	478.39	5.78%	8,276.46	8,791.38	5,768.28	13,004.12	-22.28% Ε
FTSE/Χ.Α. Πρώτες Ύλες	4,176.64 #	4,048.19	128.45	3.17%	4,048.19	4,274.31	2,713.19	7,435.44	-35.33% Ε
FTSE/Χ.Α. Κατασκευές & Υλικά	2,184.81 Ε	2,228.61	-43.80	-1.97%	2,162.68	2,250.95	1,403.78	3,344.96	-29.14% Ε
FTSE/Χ.Α. Πετρέλαιο & Αέριο	3,634.34 #	3,569.79	64.55	1.81%	3,569.79	3,634.34	2,268.39	5,154.35	-28.01% Ε
FTSE/Χ.Α. Χημικά	7,509.45 #	7,446.42	63.03	0.85%	7,385.28	7,657.73	5,513.26	9,442.19	-15.29% Ε
FTSE/Χ.Α. Ταξίδια & Αναψυχή	1,413.20 #	1,402.56	10.64	0.76%	1,381.35	1,423.30	904.20	2,084.49	-27.14% Ε
FTSE/Χ.Α. Τεχνολογία	751.53 Ε	755.61	-4.08	-0.54%	748.95	769.27	537.98	1,029.21	-16.54% Ε
FTSE/Χ.Α. Τηλεπικοινωνίες	3,462.73 #	3,413.19	49.54	1.45%	3,363.64	3,462.73	2,480.07	3,960.95	-11.78% Ε
FTSE/Χ.Α. Υπηρεσίες Κοινής Ωφέλειας	3,156.98 #	3,143.42	13.56	0.43%	3,111.33	3,165.99	1,865.80	3,447.76	-0.89% Ε
FTSE/Χ.Α. Υγεία	471.13 ~	471.13	0.00	0.00%	471.13	474.57	395.48	508.96	-6.68% Ε
Δείκτης Όλων των Μετοχών Χ.Α.	161.86 #	159.81	2.06	1.29%	161.86	161.86	122.81	223.49	-24.94% Ε
Ελληνικός Δείκτης Εταιρικών Ομολόγων	112.67 #	112.33	0.34	0.30%			106.56	121.22	-6.32% Ε
Ελληνικός Δείκτης Τιμών Εταιρικών Ομολόγων	88.38 #	88.12	0.26	0.30%			84.04	96.15	-7.65% Ε

Σημείωση 1: Το κλείσιμο των Δεικτών FTSE/Med 100, Ελληνικός Δείκτης Εταιρικών Ομολόγων και, Ελληνικός Δείκτης Τιμών Εταιρικών Ομολόγων αφορούν την συνεδρίαση της 26/05/2020.

Σημείωση 2: Ο Ελληνικός Δείκτης Mid & Small Cap είναι Customized δείκτης υπολογιζόμενος από το Χρηματιστήριο Αθηνών.

Χρηματιστηριακοί Δείκτες



Αναλυτικά Στοιχεία Συναλλαγών Αγοράς Χρεογράφων

	Όλα τα Χρεόγραφα	Κύρια Αγορά	Επιτήρηση	Διαπραγματεύσιμα Αμοιβαία Κεφάλαια
Σύνολα	127	113	13	1
Ανοδικές / Καθοδικές / Σταθερές:	54 / 46 / 27	49 / 41 / 23	4 / 5 / 4	1 / 0 / 0
Κεφαλαιοποίηση Χ.Α. (εκατ €) **	46,015.19	45,745.62	269.56	
Μέση Ημερήσια Αξία Συν/γών (χιλ. €)	72,663.16	72,589.57	90.73	67.49
Αξία Συναλλαγών	95,368.99	95,279.68	88.70	0.60
Κύριος Πίνακας:	84,425.91	84,336.60	88.70	0.60
Προσυμφωνημένων Συναλλαγών 6_1_2_3:	10,943.08	10,943.08	0.00	0.00
Πίνακας Εκποιήσεων:	0.00	0.00	0.00	0.00
Πίνακας Ειδικών Όρων:	0.00	0.00	0.00	0.00
Μέσος Ημερήσιος Όγκος Συναλλαγών	43,656,700	43,105,916	569,791	3,474
Όγκος Συναλλαγών	90,250,422	89,562,604	687,782	36
Κύριος Πίνακας:	73,506,311	72,818,493	687,782	36
Προσυμφωνημένων Συναλλαγών 6_1_2_3:	16,744,111	16,744,111	0	0
Πίνακας Εκποιήσεων:	0	0	0	0
Πίνακας Ειδικών Όρων:	0	0	0	0
Μέσο Ημερήσιο Πλήθος Πράξεων	35,854	35,705	146	5
Αριθμός Πράξεων	49,636	49,478	155	3
Κύριος Πίνακας:	49,625	49,467	155	3
Προσυμφωνημένων Συναλλαγών 6_1_2_3:	11	11	0	0
Πίνακας Εκποιήσεων:	0	0	0	0
Πίνακας Ειδικών Όρων:	0	0	0	0

Στοιχεία Συναλλαγών Κλάδων Χρηματιστηρίου Αθηνών & Χρηματοοικονομικών Προϊόντων (Δ.Α.Κ.)

Κωδικός	Κλάδοι	Ανοδικές / Καθοδικές / Σταθερές	Αριθμός Πράξεων	Όγκος Συναλλαγών	Αξία Συναλλαγών	% στη Συνολική Αξία
12000	- Χρηματοοικονομικά Προϊόντα	1 / 0 / 0	3	36	599.48	0.00%
3510	- Ακίνητη Περιουσία	2 / 3 / 3	697	167,985	897,665.53	0.94%
3030	- Ασφάλειες	0 / 1 / 0	39	11,395	41,974.81	0.04%
5020	- Βιομηχανικά Προϊόντα & Υπηρεσίες	16 / 1 / 4	2,809	1,379,429	4,451,160.04	4.67%
4040	- Εμπόριο	3 / 2 / 2	396	85,027	291,905.19	0.31%
6010	- Ενέργεια	3 / 0 / 1	1,603	218,757	2,556,523.87	2.68%
4020	- Καταναλωτικά Προϊόντα & Υπηρεσίες	2 / 4 / 1	3,240	802,479	8,635,907.89	9.06%
5010	- Κατασκευές & Υλικά Κατασκευών	6 / 5 / 3	3,367	1,800,484	3,788,693.78	3.97%
4030	- Μέσα Ενημέρωσης	0 / 1 / 1	11	4,005	857.80	0.00%
4520	- Προσωπική Φροντίδα, Φάρμακα & Παντοπωλεία	1 / 2 / 0	242	464,728	981,132.60	1.03%
5510	- Πρώτες Ύλες	4 / 6 / 2	730	300,578	488,201.61	0.51%
4050	- Ταξίδια και Αναψυχή	2 / 2 / 1	4,119	1,668,471	6,991,027.62	7.33%
1010	- Τεχνολογία	1 / 6 / 1	207	50,530	109,597.98	0.11%
1510	- Τηλεπικοινωνίες	3 / 1 / 1	1,733	562,067	5,626,022.26	5.90%
3010	- Τράπεζες	2 / 2 / 2	23,912	77,655,217	49,555,015.77	51.96%
4510	- Τρόφιμα, Ποτά & Καπνοβιομηχανίες	5 / 3 / 3	599	164,419	2,514,661.90	2.64%
2010	- Υγεία	0 / 2 / 2	35	19,208	12,914.62	0.01%
6510	- Υπηρεσίες Κοινής Ωφέλειας	2 / 3 / 0	4,170	1,597,032	6,580,617.10	6.90%
3020	- Χρηματοοικονομικές Υπηρεσίες	1 / 2 / 0	1,724	3,298,575	1,844,507.95	1.93%

Οι 10 Μετοχές με τη μεγαλύτερη Άνοδο & Πτώση

Κύρια Αγορά

Μετοχές με τη μεγαλύτερη Θετική μεταβολή τιμής	Τιμή κλεισ.	Μεταβ.	Μετοχές με τη μεγαλύτερη Αρνητική μεταβολή τιμής	Τιμή κλεισ.	Μεταβ.
ΑΛΟΥΜΥΛ (ΚΟ)	0.804	8.65% #	MERMEREN KOMB. A.D. PR. (ΕΛΠ)	50	-5.30% Α
PAPERPACK (ΚΟ)	5.85	8.33% #	ΙΝΤΡΑΛΟΤ (ΚΟ)	0.13	-5.25% Α
ΒΙΟΚΑΡΠΕΤ (ΚΟ)	0.79	7.48% #	JUMBO (ΚΟ)	16.7	-2.57% Α
COCA-COLA HBC AG (ΚΟ)	23.4	5.83% #	ΓΕΚ ΤΕΡΝΑ (ΚΟ)	6.16	-2.53% Α
ΔΕΗ (ΚΟ)	3.26	5.16% #	ΤΙΤΑΝ CEMENT (ΚΑ)	12.4	-2.36% Α
FLEXORACK (ΚΟ)	7	4.48% #	ΑΔΜΗΕ ΣΥΜΜΕΤΟΧΩΝ Α.Ε. (ΚΟ)	2.325	-2.31% Α
ΑΥΤΟHELLAS (ΚΟ)	4.02	4.42% #	ΕΥΔΑΠ (ΚΟ)	7.1	-1.93% Α
ΚΛΟΥΚΙΝΑΣ - ΛΑΠΠΑΣ (ΚΟ)	0.474	3.49% #	A.S. COMPANY (ΚΟ)	1.9	-1.81% Α
ΠΛΑΣΤΙΚΑ ΚΡΗΤΗΣ (ΚΟ)	12.7	3.25% #	ΠΑΠΟΥΤΣΑΝΗΣ (ΚΟ)	1.745	-1.69% Α
ΙΚΤΙΝΟΣ ΕΛΛΑΣ (ΚΟ)	0.67	3.08% #	LAMDA DEVELOPMENT(ΚΟ)	6.16	-1.60% Α

Μετοχές με τη μεγαλύτερη Αξία Συναλλαγών	Αξία (χιλ. €)	Μεταβ.	Μετοχές με το μεγαλύτερο Όγκο Συναλλαγών	Όγκος	Μεταβ.
EUROBANK HOLDINGS (ΚΟ)	16,448.91	0.00% -	EUROBANK HOLDINGS (ΚΟ)	38,940,913	0.00% -
ALPHA BANK (ΚΟ)	14,657.52	-0.13% Α	ALPHA BANK (ΚΟ)	23,673,651	-0.13% Α
ΕΘΝΙΚΗ ΤΡΑΠΕΖΑ (ΚΟ)	12,827.18	0.54% #	ΕΘΝΙΚΗ ΤΡΑΠΕΖΑ (ΚΟ)	9,833,803	0.54% #
JUMBO (ΚΟ)	7,554.74	-2.57% Α	ΠΕΙΡΑΙΩΣ ΤΡΑΠΕΖΑ (ΚΟ)	3,597,212	-0.69% Α
ΟΠΑΠ (ΚΟ)	5,665.09	0.80% #	MARFIN INVESTMENT GROUP (ΚΟ)	2,830,845	-0.89% Α
ΟΤΕ (ΚΟ)	5,566.97	1.45% #	ΑΤΤΙΚΑ BANK A.T.E. (ΚΟ)	1,603,342	2.61% #
ΠΕΙΡΑΙΩΣ ΤΡΑΠΕΖΑ (ΚΟ)	5,155.90	-0.69% Α	ΕΛΛΑΚΤΩΡ (ΚΟ)	1,084,933	-0.05% Α
ΜΥΤΙΛΗΝΑΙΟΣ (ΚΟ)	3,819.29	1.31% #	ΔΕΗ (ΚΟ)	1,026,369	5.16% #
ΔΕΗ (ΚΟ)	3,268.35	5.16% #	ΙΝΤΡΑΛΟΤ (ΚΟ)	704,168	-5.25% Α
COCA-COLA HBC AG (ΚΟ)	2,425.25	5.83% #	ΟΠΑΠ (ΚΟ)	643,743	0.80% #

Σημείωση: Απεικονίζονται οι Μετοχές που δεν ανήκουν στις Κατηγορίες Χαμηλής Διασποράς και Επιτήρησης και πραγματοποιήσαν κατά τη διάρκεια της συνεδρίασης Αξία Συναλλαγών μεγαλύτερη από 10,000 Ευρώ.

Αναλυτικά Στοιχεία Συναλλαγών Αγοράς Παραγώγων

	Αριθμός Πράξεων	Όγκος	Ανοικτές θέσεις
Σ.Μ.Ε. σε Δείκτες	352	1,333	3,470
FTSE/X.A. Large Cap	352	1,333	3,470
Σ.Μ.Ε. σε Μετοχές	3,955	79,647	227,744
ΑΔΜΗΕ ΣΥΜΜΕΤΟΧΩΝ Α.Ε. (ΚΟ)	59	433	3,613
ALPHA BANK (ΚΟ)	752	24,532	58,710
ΑΤΤΙΚΑ BANK Α.Τ.Ε. (ΚΟ)	4	120	234
COCA-COLA HBC AG (ΚΟ)	80	249	542
CENERGY HOLDINGS (ΚΑ)	12	25	2,139
ΕΛΛΑΚΤΩΡ (ΚΟ)	147	1,602	9,373
EUROBANK HOLDINGS (ΚΟ)	809	28,289	45,210
ΕΥΔΑΠ (ΚΟ)	3	9	145
FOURLIS ΣΥΜΜΕΤΟΧΩΝ (ΚΟ)	6	15	171
ΓΕΚ ΤΕΡΝΑ (ΚΟ)	68	253	2,691
ΕΛΛΗΝ. ΧΡΗΜΑΤΙΣΤΗΡΙΑ-Χ.Α. (ΚΟ)	47	223	1,693
ΕΛΛΗΝΙΚΑ ΠΕΤΡΕΛΑΙΑ (ΚΟ)	4	19	1,273
INTRACOM HOLDINGS (ΚΟ)	6	13	1,465
ΙΝΤΡΑΛΟΤ (ΚΟ)	3	8	1,154
JUMBO (ΚΟ)	52	142	522
LAMDA DEVELOPMENT(ΚΟ)	29	86	1,184
MARFIN INVESTMENT GROUP (ΚΟ)	39	1,411	44,291
ΜΟΤΟΡ ΟΪΛ (ΚΟ)	11	57	143
ΜΥΤΙΛΗΝΑΙΟΣ (ΚΟ)	95	399	4,976
ΕΘΝΙΚΗ ΤΡΑΠΕΖΑ (ΚΟ)	734	12,306	20,786
ΟΠΑΠ (ΚΟ)	121	501	1,631
ΟΤΕ (ΚΟ)	53	158	1,940
ΟΛΠ (ΚΟ)	6	23	244
ΠΕΙΡΑΙΩΣ ΤΡΑΠΕΖΑ (ΚΟ)	435	6,109	8,302
ΔΕΗ (ΚΟ)	300	2,359	9,454
ΤΕΡΝΑ ΕΝΕΡΓΕΙΑΚΗ (ΚΟ)	7	31	2,857
ΤΙΤΑΝ CEMENT (ΚΑ)	49	173	620
ΒΙΟΗΑΛCO SA/NV (ΚΑ)	24	102	2,381
Δικαιώματα σε Δείκτες	16	204	1,188
FTSE/X.A. Large Cap	16	204	1,188
Δικαιώματα σε Μετοχές	1	5	714
ALPHA BANK (ΚΟ)	0	0	40
ΕΘΝΙΚΗ ΤΡΑΠΕΖΑ (ΚΟ)	0	0	325
ΟΠΑΠ (ΚΟ)	0	0	228
ΟΤΕ (ΚΟ)	1	5	111
ΠΕΙΡΑΙΩΣ ΤΡΑΠΕΖΑ (ΚΟ)	0	0	10
ΔΕΗ (ΚΟ)	0	0	0
Συνολική Δραστηριότητα	4,324	81,189	233,116

Πληθός Χρεογράφων	Ονομ. Αξία	Μερίσματα [1]			Ημερ. Τελευτ. Αποκοπής		Σημ.	Χρεόγραφο	Τιμή κλεισίματος	% μεταβ.	Προηγ. Κλείσιμο-ημ/νία	Άνοιγμα	Κατωτ Τιμή	Ανωτ Τιμή	Τελ Σταθμ Τιμή	Τελευταία ζήτηση [7]	Τελευταία προσφορά [7]	Ρ/Ε μετά φ. Χρήσιμ	Όγκος	Πράξεις	Αξία Συναλλαγών[8]	Χ.Α. Εταιρείας (χιλ. €) [3,5]	Χαμηλό έτους	Υψηλό έτους	Κλάδος [4]		
		2017	2018	2019	Μέρισμα [2]	Δικαίωμα																					
7,734,375	1.00	---	---	---	09/07/2007	07/01/2011	5112	ΛΙΒΑΝΗ ΕΚΔΟΤ. ΟΡΓ. (ΚΟ)	0.0505	---	0.0505	27/05/2020	---	---	---	---	2000@0.061	---	---	---	---	390.59	0.0505	0.116	40301030		
15,842,391	1.51	---	---	---	15/07/2009	12/05/2000	5141	ΜΠΗΤΡΟΣ ΣΥΜΜΕΤΟΧΙΚΗ (ΚΟ)	0.172	---	0.172	27/05/2020	---	---	---	---	390@0.172	---	---	---	---	2,724.89	0.092	0.19	55102010		
119,596,817	0.040	---	---	---	15/07/2008	27/04/2017	5190	ΝΙΚΑΣ (ΚΟ)	0.6	---	0.6	27/05/2020	---	---	---	250@0.480	400@0.720	---	---	---	---	71,758.09	0.4	0.6	45102020		
24,319,250	0.300	---	---	---	09/07/2002	04/07/2007	5165	ΠΡΟΔΕΥΤΙΚΗ (ΚΟ)	0.166	---	0.166	27/05/2020	0.179	0.179	0.179	0.179	1000@0.167	990@0.179	---	---	900	2	161.10	4,037.00	0.11	0.206	50101010
245,497,664	0.310	---	---	---	01/07/2008	30/07/2012	5207	ΣΕΛΟΝΤΑ (ΚΟ)	0.1	---	0.1	27/05/2020	0.1	0.1	0.1	0.1	4666013@0.100	---	---	---	2,512	1	251.20	24,549.77	0.1	0.101	45102010
10,186,667	1.35	---	---	---	24/06/2008	02/02/2016	4887	ΣΙΔΑΜΑ (ΚΟ)	0.4	---	0.4	27/05/2020	---	---	---	---	510@0.364	2500@0.430	---	---	---	---	4,074.67	0.192	0.57	55102010	
766,000	1.00	---	---	---	01/07/2004	11/12/2012	5193	ΤΡΙΑ ΑΛΦΑ (ΚΟ)	1.8	---	1.8	27/05/2020	---	---	---	---	150@1.80	55.15	2018	---	---	---	---	1,658.10	1.44	2.16	55101020
245,000	1.00	---	---	---	19/07/2010	11/12/2012	5194	ΤΡΙΑ ΑΛΦΑ (ΠΟ)	1.14	---	1.14	27/05/2020	---	---	---	---	110@1.36	34.93	2018	---	---	---	---	1,658.10	0.9	1.17	55101020

Κατάσταση σε Αναστολή

20,255,805	0.300	---	---	---	22/08/2006	02/08/2010	5136	ΑΧΟΝ ΣΥΜΜΕΤΟΧΩΝ (ΚΟ)	0.058	---	0.058	28/04/2017	---	---	---	---	---	---	---	---	---	---	---	---	1,174.84	0.058	0.058	20101010
21,820,410	0.800	---	---	---	22/05/2008	02/08/2011	5174	EUROMEDICA (ΚΟ)	0.448	---	0.448	30/04/2018	---	---	---	---	---	---	---	---	---	---	---	---	9,775.54	0.448	0.448	20101010
66,948,210	0.300	---	---	---	22/09/2015	22/09/2015	5179	FOLLI-FOLLIE (ΚΟ)	4.8	---	4.8	24/05/2018	---	---	---	---	---	---	---	---	---	---	---	---	321,351.41	4.8	4.8	40401030
12,417,000	0.310	---	0.0205	---	27/08/2019	28/08/2017	5233	MLS ΠΛΗΡΟΦΟΡΙΚΗ (ΚΟ)	0.57	---	0.57	12/05/2020	---	---	---	---	---	---	---	---	---	---	---	---	7,077.69	0.475	1.51	10101015
14,870,100	0.300	---	---	---	15/05/2008	26/09/2011	5130	ΑΛΦΑ ΓΚΡΙΣΙΝ Α.Ε. (ΚΟ)	0.014	---	0.014	13/04/2017	---	---	---	---	---	---	---	---	---	---	---	---	208.18	0.014	0.014	10102030
33,930,000	0.300	---	---	---	03/07/2006	30/05/2001	4865	ΒΩΘΟΣ ΜΠΑΜΠΗΣ (ΚΟ)	0.304	---	0.304	30/03/2012	---	---	---	---	---	---	---	---	---	---	---	---	10,314.72	0.304	0.304	35101010
77,126,446	0.340	---	---	---	23/05/2005	18/08/2011	5206	Γ.Ε. ΔΗΜΗΤΡΙΟΥ (ΚΟ)	0.0125	---	0.0125	30/04/2019	---	---	---	---	---	---	---	---	---	---	---	---	964.08	0.0125	0.0125	40202020
6,000,000	0.600	---	---	---	13/06/2008	08/04/2004	5172	ΓΙΟΥΡΟΜΠΡΟΚΕΡΣ (ΚΟ)	0.008	---	0.008	27/04/2018	---	---	---	---	---	---	---	---	---	---	---	---	48.00	0.008	0.008	30302015
7,085,888	1.59	---	---	---	02/07/1996	06/09/2010	5216	ΕΛΒΙΕΜΕΚ (ΚΟ)	2.6	---	2.6	30/09/2019	---	---	---	---	---	---	---	---	---	---	---	---	18,423.31	2.6	2.6	35101010
25,179,640	0.600	---	---	---	08/08/1994	19/09/2000	5191	Ι. ΜΠΟΥΤΑΡΗΣ & ΥΙΟΣ (ΚΟ)	0.026	---	0.026	01/10/2018	---	---	---	---	---	---	---	---	---	---	---	---	742.45	0.026	0.026	45101015
1,540,000	0.600	---	---	---	08/08/1994	19/09/2000	5192	Ι. ΜΠΟΥΤΑΡΗΣ & ΥΙΟΣ (ΠΟ)	0.057	---	0.057	01/10/2018	---	---	---	---	---	---	---	---	---	---	---	---	742.45	0.057	0.057	45101015
24,619,524	0.500	---	---	---	10/10/1986	30/12/2002	4914	ΚΕΡΑΜΕΙΑ-ΑΛΛΑΤΙΝΗ (ΚΟ)	0.088	---	0.088	30/08/2012	---	---	---	---	---	---	---	---	---	---	---	---	2,166.52	0.088	0.088	35101010
31,543,600	0.420	---	---	---	19/07/2010	19/12/2018	5205	ΚΡΕΤΑ ΦΑΡΜ (ΚΟ)	1.085	---	1.085	30/04/2019	---	---	---	---	---	---	---	---	---	---	---	---	34,224.81	1.085	1.085	45102020
23,935,280	0.300	---	---	---	29/06/2009	13/06/2000	5153	ΝΑΥΤΕΜΠΟΡΙΚΗ (ΚΟ)	0.107	---	0.107	02/10/2017	---	---	---	---	---	---	---	---	---	---	---	---	2,561.07	0.107	0.107	40301030
255,459,600	0.300	---	---	---	26/06/2000	03/12/2010	5101	ΝΕΛ (ΚΟ)	0.07	---	0.07	31/08/2015	---	---	---	---	---	---	---	---	---	---	---	---	17,882.17	0.07	0.07	40501015
23,463,874	0.800	---	---	---	23/05/2003	21/12/1999	4918	ΝΕΩΡΙΟΝ (ΚΟ)	0.125	---	0.125	30/08/2012	---	---	---	---	---	---	---	---	---	---	---	---	2,932.98	0.125	0.125	50206030
18,750,000	0.300	---	---	---	02/07/2001	31/12/2012	5154	ΠΗΓΑΣΟΣ ΕΚΔΟΤΙΚΗ Α.Ε. (ΚΟ)	0.089	---	0.089	02/10/2017	---	---	---	---	---	---	---	---	---	---	---	---	1,668.75	0.089	0.089	40301030
100,793,572	0.300	---	---	---	16/07/2009	11/02/2016	5110	ΤΗΛΕΤΥΠΟΣ (ΚΟ)	0.06	---	0.06	07/03/2016	---	---	---	---	---	---	---	---	---	---	---	---	6,047.61	0.06	0.06	40301035
4,034,950	0.680	---	---	---	01/07/2005	30/12/2010	5171	ΧΑΤΖΗΚΡΑΝΙΩΤΗ Ε. ΥΙΟΙ (ΚΟ)	0.14	---	0.14	27/04/2018	---	---	---	---	---	---	---	---	---	---	---	---	564.89	0.14	0.14	45102020

Σημειώσεις Χρεογράφων

Κωδικός Κείμενο σημείωσης

- () - Προσαρμοσμένα Μέρισματα λόγω διανομής Δωρεάν μετοχών.
- * - Τελευταία προσαρμοσμένη τιμή κλεισίματος.
- [1] - Καθάρως μερίσματα.
- [2] - Στη στήλη "Ημερ. Αποκοπής τελευταίου δικαιώματος" αναφέρεται η Ημερομηνία εισαγωγής για Νέες Εταιρείες.
- [3] - Η Χρηματιστηριακή αξία αναφέρεται στο σύνολο των μετοχών
- [4] - Η κωδικοποίηση των Κλάδων Οικονομικής Δραστηριότητας του Χ.Α. παρουσιάζονται στο Παράρτημα Α
- [5] - Η Χρηματιστηριακή Αξία αναφέρεται στο σύνολο των κατηγοριών μετοχών (εφόσον έχουν εισαχθεί περισσότερες της μιας κατηγορίες) και δεν αναφέρεται σε επιμέρους κατηγορίες μετοχών μιας εταιρείας.
- [6] - P/E μεγαλύτερο του 100
- [7] - Τελευταία εικόνα του Βιβλίου Εντολών πριν το τέλος της συνεδρίασης
- [8] - Στην Αξία Συναλλαγών των Μετοχών περιλαμβάνονται όλοι οι τύποι Πακέτων

4750 - Μεταφορά στην Κατηγορία Επιτήρησης από 8/4/2011.

4865 - Αναστολή διαπραγμάτευσης από 2/4/2012.

4887 - Μεταφορά στην Κατηγορία Επιτήρησης από 10/4/2012.

4912 - Μεταφορά στην κατηγορία Επιτήρησης από 31/7/2012.

4914 - Αναστολή διαπραγμάτευσης από 31/8/2012.

4918 - Αναστολή διαπραγμάτευσης από 31/8/2012.

4955 - Μεταφορά στην Επιτήρηση από 5/4/2013.

4957 - Μεταφορά στην Επιτήρηση από 5/4/2013.

4958 - Μεταφορά στην Επιτήρηση από 5/4/2013.

4959 - Μεταφορά στην Επιτήρηση από 5/4/2013.

5080 - Μεταφορά στην κατηγορία Επιτήρησης από 05/12/2014.

5093 - Μεταφορά στην Κατηγορία Επιτήρησης από 8/4/2015.

5095 - Μεταφορά στην Επιτήρηση από 09/04/2015.

5101 - Αναστολή διαπραγμάτευσης από 1/9/2015.

5110 - Αναστολή διαπραγμάτευσης από 08/03/2016.

5112 - Μεταφορά στην Κατηγορία Επιτήρησης από 15/04/2016.

5115 - Μεταφορά στην Κατηγορία Επιτήρησης από 15/04/2016.

5123 - Μεταφορά στην Κατηγορία Επιτήρησης από 01/04/2016.

5130 - Αναστολή διαπραγμάτευσης από 18/04/2017.

5136 - Αναστολή διαπραγμάτευσης από 02/05/2017.

5141 - Μεταφορά στην Κατηγορία Επιτήρησης από 10/05/2017.

5153 - Αναστολή διαπραγμάτευσης από 03/10/2017.

5154 - Αναστολή διαπραγμάτευσης από 03/10/2017.

5156 - Μεταφορά στην κατηγορία Επιτήρησης από 11/12/2017.

5160 - Μεταφορά στην Κατηγορία Επιτήρησης από 15/04/2016.

5161 - Μεταφορά στην κατηγορία Επιτήρησης από τις 25/11/2011.

5162 - Μεταφορά στην Κατηγορία Επιτήρησης από 21/12/2009.

5165 - Μεταφορά στην Κατηγορία Επιτήρησης από 15/02/2018.

5171 - Αναστολή διαπραγμάτευσης από 30/04/2018.

5172 - Αναστολή διαπραγμάτευσης από 30/04/2018.

5174 - Αναστολή διαπραγμάτευσης από 02/05/2018.

5178 - Μεταφορά στην Κατηγορία Επιτήρησης από 11/05/2018.

5179 - Αναστολή διαπραγμάτευσης από 25/05/2018.

5190 - Μεταφορά στην Κατηγορία Επιτήρησης από 01/10/2018.

5191 - Αναστολή διαπραγμάτευσης από 02/10/2018.

5192 - Αναστολή διαπραγμάτευσης από 02/10/2018.

5193 - Μεταφορά στην κατηγορία Επιτήρησης από 25/10/2018.

5194 - Μεταφορά στην κατηγορία Επιτήρησης από 25/10/2018.

5195 - Μεταφορά στην κατηγορία Επιτήρησης από 25/10/2018.

5197 - Μεταφορά στην κατηγορία Επιτήρησης από 07/11/2018.

5205 - Αναστολή διαπραγμάτευσης από 02/05/2019.

5206 - Αναστολή διαπραγμάτευσης από 02/05/2019.

Σημειώσεις Χρεογράφων

Κωδικός Κείμενο σημείωσης

- 5207 - Μεταφορά στην Επιτήρηση από 13/05/2019.
- 5216 - Αναστολή διαπραγμάτευσης από 01/10/2019.
- 5231 - Μεταφορά στην Επιτήρηση από 5/4/2013.
- 5232 - Μεταφορά στην Κατηγορία Επιτήρησης από 08/04/2011.
- 5233 - Αναστολή διαπραγμάτευσης από 13/05/2020.

Στοιχεία Συναλλαγών Πακέτων

Χρεόγραφο	Όγκος πακέτου	Τιμή πακέτου	Αξία πακέτου	Ώρα έγκρισης	Σημείωση
ΠΑΠΟΥΤΣΑΝΗΣ (ΚΟ)	221,514	1.74	385,434.36	10:40:31	20
EUROBANK HOLDINGS (ΚΟ)	1,000,000	0.425	425,000.00	11:37:39	20
ΤΕΡΝΑ ΕΝΕΡΓΕΙΑΚΗ (ΚΟ)	35,000	9.97	348,950.00	12:25:10	20
JUMBO (ΚΟ)	63,544	16.83	1,069,445.52	13:02:20	20
ΕΛΑΣΤΡΟΝ (ΚΟ)	1,000	0.956	955.50	13:39:14	18
JUMBO (ΚΟ)	31,350	17.00	532,950.00	15:25:41	20
ΣΑΡΑΝΤΗΣ ΓΡ. (ΚΟ)	1,703	8.57	14,594.71	16:52:47	18
ALPHA BANK (ΚΟ)	5,000,000	0.609	3,045,000.00	17:14:29	20
ΕΛΛΗΝ. ΧΡΗΜΑΤΙΣΤΗΡΙΑ-Χ.Α. (ΚΟ)	150,000	3.49	522,750.00	17:15:25	20
ΠΕΙΡΑΙΩΣ ΤΡΑΠΕΖΑ (ΚΟ)	240,000	1.45	348,000.00	17:15:28	20
EUROBANK HOLDINGS (ΚΟ)	10,000,000	0.425	4,250,000.00	17:19:07	20

Σημειώσεις πακέτων

- 9 - Μέθοδος 6-1 / Ειδική Χρέωση
- 10 - Μέθοδος 6-1 / Ειδική Χρέωση, Αυθημερόν Διακανονισμός
- 14 - Μέθοδος 6-3 / Πακέτο Αποκατάστασης, Ατελής αγορά και Πώληση
- 18 - Μέθοδος 6-2 / SPOT 1
- 19 - Μέθοδος 6-2 / SPOT 2
- 20 - Μέθοδος 6-1 και Μέθοδος 6-1 Αυθημερόν Διακανονισμός
- 21 - Άλλη Προσυμφωνημένη

Στοιχεία Συναλλαγών Δικαιωμάτων

Ημερ. αποκοπής	Έναρξη εξάσκησης	Λήξη εξάσκησης	Λήξη διαπραγμάτευσης	Δικαιώματα	Κατωτ Τιμή	Ανωτ Τιμή	Τιμή κλεισ.	Τελευταία ζήτηση	Τελευταία προσφορά	Όγκος	Πράξεις	Αξία Συναλλαγών
----------------	------------------	----------------	----------------------	------------	------------	-----------	-------------	------------------	--------------------	-------	---------	-----------------

Δεν υπάρχουν Συναλλαγές Δικαιωμάτων.

Στοιχεία Συναλλαγών Εκποιήσεων

Χρεόγραφα	Τύπος Χρεογράφου	Όγκος Συναλλαγών	Αριθμός Πράξεων	Αξία Συναλλαγών	Σημείωση
-----------	------------------	------------------	-----------------	-----------------	----------

Δεν πραγματοποιήθηκαν Εκποιήσεις Μετοχών.

Σημειώσεις Εκποιήσεων

- 1 - Κανονική Εκποίηση.
- 2 - Εκποίηση Ενσώματων Ονομαστικών Μετοχών.
- 3 - Εκποίηση Αδιάθετων Κλασματικών Υπολοίπων.

Στοιχεία Συναλλαγών Εκποιήσεων Ενσώματων Ονομαστικών Μετοχών

Χρεόγραφα	Ημερ/νία έναρξης	Ημερ/νία λήξης	Αρχικό πλήθος	Διαθέσιμο πλήθος	Ημερομηνία	Μέση τιμή (ημέρας)	Μέση τιμή (περιόδου)	Αριθμός Πράξεων	Όγκος Συναλλαγών	Αξία Συναλλαγών
-----------	------------------	----------------	---------------	------------------	------------	--------------------	----------------------	-----------------	------------------	-----------------

Δεν πραγματοποιήθηκαν Εκποιήσεις Ενσώματων Ονομαστικών Μετοχών.

Σημειώσεις Εκποιήσεων

Σύμφωνα με την Απόφαση 1/380/04.05.2006 της Επιτροπής Κεφαλαιαγοράς εκποιούνται μέσω του Χρηματιστηρίου Αθηνών με επιμέλεια της εκδότριας εταιρείας, οι ενσώματες ονομαστικές μετοχές που δεν έχουν κατατεθεί στην εκδότρια προς απούλοποίηση. Η εκποίηση διενεργείται σύμφωνα με τον τρόπο που ορίζεται στο άρθρο 99Α του Κανονισμού του Χρηματιστηρίου Αθηνών.

Στοιχεία Ενεργητικού Διαπραγματεύσιμων Αμοιβαίων Κεφαλαίων (Δ.Α.Κ.)

	Ημερομηνία συναλλαγών	Δημιουργία / Εξαγορά	Αριθ. Μερ. (T-1)	Νέα Μερ. (T-1)	Εξαγορασθ. Μερ. (T-1)	Μερίδια (T) [1]	Αξία Ενεργητικού [2]	Καθαρή Τιμή	Μέρισμα /Μερίδιο	Ημερ. Αποκοπής
ALPHA ETF FTSE Athex Large Cap	28/05/2020	5,000	812,382	---	---	812,382	13,383,740.00	16.4747	0.43	30/06/2018

Σημειώσεις Δ.Α.Κ.

[1] - Αριθμ. μεριδίων (T) = Αριθμ. μεριδίων (T-1) + Νεοεκδιθέντα μερίδια (T-1) - Εξαγορασθέντα μερίδια (T-1)

[2] - Περιλαμβάνονται και τα μερίδια που δημιουργήθηκαν / εξαγοράσθηκαν την ημέρα T-1.

Περιγραφή	Στοιχεία
Όνομασία Δ.Α.Κ.	ALPHA ETF FTSE Athex Large Cap
Σύμβολο Δ.Α.Κ. (GR)	ΑΔΑΚ
Σύμβολο Δ.Α.Κ. (EN)	AETF
ISIN Δ.Α.Κ.	GRF000153004
Κατηγορία Διαπραγμάτευσης	Διαπραγματεύσιμα Αμοιβαία Κεφάλαια (Δ.Α.Κ.)
Τύπος Δ.Α.Κ.	Μετοχών
Τρόπος διαχείρισης	Παθητικός
Επενδυτική Στρατηγική	Σκοπός της επενδυτικής πολιτικής του Αμοιβαίου Κεφαλαίου είναι η αναπαραγωγή της αποδόσεως του Δείκτη FTSE/X.A. Large Cap του Χρηματιστηρίου Αθηνών σε όρους Ευρώ, ακολουθώντας πλήρως και πανομοιότυπως τη σύνθεση του υποκείμενου Δείκτη.
Εκδότης	ΑΛΦΑ ASSET MANAGEMENT Α.Ε.Δ.Α.Κ.
Εταιρεία Διαχείρισης	ΑΛΦΑ ASSET MANAGEMENT Α.Ε.Δ.Α.Κ.
Ειδικοί Διαπραγματευτές	ΑΛΦΑ FINANCE Α.Χ.Ε.Π.Ε.Υ. , ΕΘΝΙΚΗ ΧΡΗΜΑΤΙΣΤΗΡΙΑΚΗ Α.Χ.Ε.Π.Ε.Υ.
Θεματοφύλακας	ΑΛΦΑ ΤΡΑΠΕΖΑ Α.Ε.
Σύμβολο Δείκτη (GR)	FTSE
Σύμβολο Δείκτη (EN)	FTSE
Όνομασία Δείκτη	FTSE/X.A. Large Cap
ISIN Δείκτη	GRI99201A006
Κλάσμα Δείκτη [1]	1/100
Αρχική Τιμή Μεριδίου	21.76
Συνολικός Αριθμός Μεριδίων [2]	812,382
Ημερομηνία πρώτης Έκδοσης	14/01/2008
Ημερομηνία έναρξης Διαπραγμάτευσης	24/01/2008
Νόμισμα Διαπραγμάτευσης	ΕΥΡΩ
Νόμισμα Ενεργητικού	ΕΥΡΩ
Αρχική Αξία Ενεργητικού [3]	3,000,000.00
Αριθμ. Μεριδίων για Δημιουργία-Εξαγορά [4]	5,000
Αμοιβή Διαχείρισης	0.375

Σημειώσεις Δ.Α.Κ.

[1] - Το κλάσμα της τιμής του δείκτη που αποτελεί η τιμή της πρώτης έκδοσης

[2] - Ο αριθμός μεριδίων που διαπραγματεύθηκαν στο Χρηματιστήριο την ημέρα T

[3] - Η αξία του ενεργητικού κατά την έκδοση

[4] - Ο αριθμός μεριδίων που απαιτείται κατά τη διαδικασία δημιουργίας εξαγοράς

ΑΝΑΚΟΙΝΩΣΕΙΣ

ΓΝΩΣΤΟΠΟΙΗΣΕΙΣ ΕΤΑΙΡΕΙΩΝ

RSS Feed: DOLAnnouncements
Posted on: 27 May 2020 16:50
Author: PAPERPACK A.B.E.E.
Subject: ΑΝΑΚΟΙΝΩΣΗ ΓΙΑ ΤΙΣ ΑΠΟΦΑΣΕΙΣ ΤΑΚΤΙΚΗΣ ΓΕΝΙΚΗΣ ΣΥΝΕΛΕΥΣΗΣ

Full article link: http://dev-www1.helex.gr:8080/el/web/guest/companies-announcements-full-content/-/asset_publisher/bMe2sOcNyQuy/content/id/5437431

Αποφάσεις Τακτικής Γενικής Συνέλευσης

Η εταιρεία PAPERPACK A.B.E.E. γνωστοποιεί τα ακόλουθα:

Την 27^η Μαΐου 2020, ημέρα Τετάρτη και ώρα 11:00 π.μ. έλαβε χώρα στην έδρα της Εταιρείας στην Κηφισιά Αττικής, επί της οδού Βιλτανιώτη 24, η Ετήσια Τακτική Γενική Συνέλευση των Μετόχων. Στη συνέλευση παρευρέθηκαν αυτοπροσώπως ή δι' αντιπροσώπου έξι μέτοχοι, που αντιπροσωπεύουν το 79,47% του συνόλου των μετοχών της Εταιρείας, ήτοι 3.141.406 κοινές ονομαστικές μετοχές με ισάριθμα δικαιώματα ψήφου επί του συνόλου των 3.953.090 κοινών ονομαστικών μετοχών μετά ψήφου, που διαιρείται το συνολικό κεφάλαιο της εταιρείας.

Αφού συγκεντρώθηκε η απαιτούμενη από το Νόμο και το Καταστατικό απαρτία και πλειοψηφία, η Γενική Συνέλευση υπερψήφισε όλα τα θέματα της ημερήσιας διάταξης ως εξής:

ΘΕΜΑ 1^ο: Η Γενική Συνέλευση αποφάσισε ομόφωνα, την έγκριση των Ετήσιων Οικονομικών Καταστάσεων της Εταιρίας της χρήσης 2019, καθώς και των σχετικών εκθέσεων του Διοικητικού Συμβουλίου και του Ορκωτού Ελεγκτή Λογιστή.

Αναλυτικά:

Έγκυρες ψήφοι: 3.141.406 (ήτοι 79,47% του μετοχικού κεφαλαίου και 100% των παρισταμένων μετόχων)

Υπέρ: 3.141.406 (100%), Κατά: 0, Αποχή: 0.

ΘΕΜΑ 2^ο: Η Γενική Συνέλευση αποφάσισε ομόφωνα, την έγκριση της πρότασης του

Διοικητικού Συμβουλίου σύμφωνα με την από 26.02.2020 Ετήσια Έκθεσή του, περί διανομής μερίσματος από τα κέρδη ύψους 0,5000 ευρώ ανά μετοχή. Το καθαρό μέρισμα ανά μετοχή, αφαιρουμένου του φόρου μερισμάτων 5% που θα λάβει κάθε μέτοχος, ανέρχεται σε 0,4750 ευρώ ανά μετοχή. Η καταβολή του μερίσματος θα γίνει μέσω Τραπέζης την 11/06/2020 και δικαιούχοι του μερίσματος θα είναι οι μέτοχοι που θα κατέχουν μετοχές την 05/06/2020 (record date), ενώ η ημερομηνία αποκοπής του μερίσματος ορίζεται η 04/06/2020. Στην συνέχεια η Γενική Συνέλευση, σύμφωνα με το νόμο, την εγκεκριμένη πολιτική αποδοχών της εταιρείας και το άρθρο 40 παρ. 2 περίπτωση δ στοιχείο α του Καταστατικού της εταιρείας, ενέκρινε ομόφωνα, την πρόταση του Προέδρου της, σχετικά με τη διανομή αμοιβών από τα κέρδη της χρήσεως 2019 συνολικού ύψους έως 143.000,00€, σε στελέχη και προσωπικό της Εταιρείας, λόγω της επίτευξης τόσο των ατομικών στόχων όσο και των στόχων της Εταιρείας. Περαιτέρω, εξουσιοδότησε το Διοικητικό Συμβούλιο, να καθορίσει τον χρόνο πίστωσης ή καταβολής στους δικαιούχους.

Αναλυτικά:

Έγκυρες ψήφοι: 3.141.406 (ήτοι 79,47% του μετοχικού κεφαλαίου και 100% των παρισταμένων μετόχων)

Υπέρ: 3.141.406 (100%), Κατά: 0, Αποχή: 0.

ΘΕΜΑ 3^ο: Η Γενική Συνέλευση, με φανερή ψηφοφορία ενέκρινε ομόφωνα τη συνολική διαχείριση που έλαβε χώρα κατά τη χρήση 2019, σύμφωνα με το άρθρο 108 του ν. 4548/2018 και το άρθρο 35 του καταστατικού της Εταιρείας. Σημειώνεται ότι τα μέλη του Δ.Σ. ψήφισαν μόνο με τα δικαιώματα ψήφου επί μετοχών των οποίων είναι κύριοι καθώς και ως αντιπρόσωποι άλλων μετόχων, από τους οποίους είχαν λάβει σχετική εξουσιοδότηση με ρητές και συγκεκριμένες οδηγίες ψήφου.

Αναλυτικά:

Έγκυρες ψήφοι: 3.141.406 (ήτοι 79,47% του μετοχικού κεφαλαίου και 100% των παρισταμένων μετόχων)

Υπέρ: 3.141.406 (100%), Κατά: 0, Αποχή: 0.

ΘΕΜΑ 4^ο: Η Γενική Συνέλευση η Γενική Συνέλευση αποφάσισε ομόφωνα, την απαλλαγή των Ελεγκτών από κάθε ευθύνη αποζημίωσης για τα πεπραγμένα της χρήσης 2019 (1/1/2019-31/12/2019).

Αναλυτικά:

Έγκυρες ψήφοι: 3.141.406 (ήτοι 79,47% του μετοχικού κεφαλαίου και 100% των παρισταμένων μετόχων)

Υπέρ: 3.141.406 (100%), Κατά: 0, Αποχή: 0.

ΘΕΜΑ 5^ο: Η Γενική Συνέλευση αποφάσισε ομόφωνα, τη χορήγηση αδειάς σύμφωνα με την παρ.1 του άρθρου 98 του Ν. 4548/2018, στα μέλη του Δ.Σ. και τους διευθυντές της εταιρείας να μετέχουν σε περίπτωση που παραστεί ανάγκη, σε Διοικητικά Συμβούλια και στην διεύθυνση εταιρειών του Ομίλου (συνδεδεμένων επιχειρήσεων της Εταιρείας), που επιδιώκουν τους αυτούς ή παραπλήσιους σκοπούς με την Εταιρεία.

Αναλυτικά:

Έγκυρες ψήφοι: 3.141.406 (ήτοι 79,47% του μετοχικού κεφαλαίου και 100% των παρισταμένων μετόχων)

Υπέρ: 3.141.406 (100%), Κατά: 0, Αποχή: 0.

ΘΕΜΑ 6^ο: Η Γενική Συνέλευση έκανε ομόφωνα δεκτή την Έκθεση Αποδοχών αναφορικά με τις αποδοχές που καταβλήθηκαν σε μέλη του Διοικητικού Συμβουλίου και σε Διευθυντικά Στελέχη κατά τη χρήση 2019.

Αναλυτικά:

Έγκυρες ψήφοι: 3.141.406 (ήτοι 79,47% του μετοχικού κεφαλαίου και 100% των παρισταμένων μετόχων)

Υπέρ: 3.141.406 (100%), Κατά: 0, Αποχή: 0.

ΘΕΜΑ 7^ο: Η Γενική Συνέλευση αποφάσισε ομόφωνα την έγκριση των αμοιβών που καταβλήθηκαν στα μέλη του Διοικητικού Συμβουλίου κατά τη χρήση 2019.

Αναλυτικά:

Έγκυρες ψήφοι: 3.141.406 (ήτοι 79,47% του μετοχικού κεφαλαίου και 100% των παρισταμένων μετόχων)

Υπέρ: 3.141.406 (100%), Κατά: 0, Αποχή: 0.

ΘΕΜΑ 8^ο : Η Γενική Συνέλευση κατόπιν εισήγησης της Επιτροπής Ελέγχου, αποφάσισε ομόφωνα, την εκλογή της ελεγκτικής εταιρίας "MAZARS A.E." με Α.Μ.ΕΛΤΕ 17, για τον τακτικό έλεγχο των ετήσιων και ενδιάμεσων Οικονομικών Καταστάσεων της Εταιρίας για τη χρήση 2020 (01/01/2020-31/12/2020) και της Επισκόπησης των εξαμηνιαίων Οικονομικών

Καταστάσεων της χρήσης 2020 και ειδικότερα ως τακτικό Ελεγκτή τον κ. Κωνσταντίνο Μακρή του Γεωργίου, πτυχιούχο του Οικονομικού Πανεπιστημίου Αθηνών (πρώην Α.Σ.Ο.Ε.Ε.) με Α.Μ.ΕΛΤΕ 1483, με ΑΔΤ ΑΕ 006910/17-01-2007 που εκδόθηκε από το Τ.Α. Νικαίας, κάτοικο Παλαιάς Φωκαίας επί της οδού ΟΔΟΣ 116, 28Α και ως αναπληρωματικό Ελεγκτή τον κ. Γεώργιο Τσουκαλά του Νικολάου, πτυχιούχο του Παντείου Πανεπιστημίου με Α.Μ.ΕΛΤΕ 1845, με ΑΔΤ Χ 109746/09-01-2002 που εκδόθηκε από το Α.Τ. Κερατσινίου, κάτοικο Κερατσινίου Αττικής επί της οδού Τραπεζούντος 22, ορίζοντας την αμοιβή τους, η οποία εγκρίθηκε από την Επιτροπή Ελέγχου της Εταιρείας.

Αναλυτικά:

Έγκυρες ψήφοι: 3.141.406 (ήτοι 79,47% του μετοχικού κεφαλαίου και 100% των παρισταμένων μετόχων)

Υπέρ: 3.141.406 (100%), Κατά: 0, Αποχή: 0.

ΘΕΜΑ 9^ο: Η Γενική Συνέλευση, μετά από σχετική εισήγηση του Προέδρου, αποφάσισε την ματαίωση του θέματος και την συζήτηση του σε επόμενη Γενική Συνέλευση.

Αναλυτικά:

Έγκυρες ψήφοι: 3.141.406 (ήτοι 79,47% του μετοχικού κεφαλαίου και 100% των παρισταμένων μετόχων)

Υπέρ: 3.141.406 (100%), Κατά: 0, Αποχή: 0.

ΘΕΜΑ 10ο: Δεν έγιναν ανακοινώσεις.

Κηφισιά 27 Μαΐου 2020

Το Διοικητικό Συμβούλιο

[ΑΝΑΚΟΙΝΩΣΗ ΑΠΟΦΑΣΕΩΝ ΤΑΚΤΙΚΗΣ ΓΕΝΙΚΗΣ ΣΥΝΕΛΕΥΣΗΣ](#)

RSS Feed: DOLAnnouncements
Posted on: 27 May 2020 17:12
Author: ΤΕΡΝΑ ΕΝΕΡΓΕΙΑΚΗ Α.Β.Ε.Τ.Ε.
Subject: ΑΓΟΡΑ ΙΔΙΩΝ ΜΕΤΟΧΩΝ

Full article link: http://dev-www1.helex.gr:8080/el/web/guest/companies-announcements-full-content/-/asset_publisher/bMe2sOcNyQuy/content/id/5437445

Η ΤΕΡΝΑ ΕΝΕΡΓΕΙΑΚΗ ΑΒΕΤΕ κατ' εφαρμογή του Κανονισμού (ΕΕ) 596/2014 του Ευρωπαϊκού Κοινοβουλίου και του κατ' εξουσιοδότηση Κανονισμού (ΕΕ) 2016/1052 της Επιτροπής, γνωστοποιεί στο Επενδυτικό Κοινό ότι, σύμφωνα με το άρθρο 49 του Ν 4548/2018 όπως τροποποιήθηκε και ισχύει, προέβη την 26/5/2020 μέσω του μέλους του Χ.Α. ΒΕΤΑ ΑΧΕΠΕΥ, σε αγορά 5.000 ιδίων μετοχών με μέση τιμή κτήσης 9,9580 ευρώ ανά μετοχή και συνολική αξία συναλλαγής 49.790,00 ευρώ.

RSS Feed: DOLAnnouncements
Posted on: 27 May 2020 17:38
Author: FORTHNET A.E.
Subject: ΑΝΑΚΟΙΝΩΣΗ ΑΛΛΩΝ ΣΗΜΑΝΤΙΚΩΝ ΓΕΓΟΝΟΤΩΝ (ΔΕΝ ΠΡΟΒΛΕΠΟΝΤΑΙ ΣΕ ΑΛΛΕΣ ΚΑΤΗΓΟΡΙΕΣ)

Full article link: http://dev-www1.helex.gr:8080/el/web/guest/companies-announcements-full-content/-/asset_publisher/bMe2sOcNyQuy/content/id/5437473

ΑΝΑΚΟΙΝΩΣΗ

[ΑΝΑΚΟΙΝΩΣΗ](#)

RSS Feed: DOLAnnouncements
Posted on: 27 May 2020 17:41
Author: JUMBO A.E.E.
Subject: ΑΝΑΚΟΙΝΩΣΗ ΡΥΘΜΙΖΟΜΕΝΗΣ ΠΛΗΡΟΦΟΡΙΑΣ ΤΟΥ Ν. 3556/2007: Γνωστοποίηση συναλλαγών

Full article link: http://dev-www1.helex.gr:8080/el/web/guest/companies-announcements-full-content/-/asset_publisher/bMe2sOcNyQuy/content/id/5437491

Η εταιρεία «JUMBO ΑΕΕ» ανακοινώνει με βάση το Ν.3556/2007 ότι η κυρία Βασιλική Γιούτσου σύζυγος του νομικού συμβούλου και Αντιπροέδρου του Διοικητικού Συμβουλίου της εταιρείας Ιωάννη Οικονόμου, προέβη την 26.05.2020 σε πώληση 5.000 κοινών ονομαστικών μετοχών της εταιρείας συνολικής αξίας 80.503,37 Ευρώ.

RSS Feed: DOLAnnouncements
Posted on: 27 May 2020 17:45
Author: ΚΡΙ-ΚΡΙ Α.Ε.
Subject: Συμπληρωματική Ανακοίνωση Οικονομικό Ημερολόγιο 2020

Full article link: http://dev-www1.helex.gr:8080/el/web/guest/companies-announcements-full-content/-/asset_publisher/bMe2sOcNyQuy/content/id/5437511

Σέρρες, 27/5/2020

ΑΝΑΚΟΙΝΩΣΗ

Η ΚΡΙ-ΚΡΙ Α.Ε. συμπληρώνει το Οικονομικό Ημερολόγιο για το έτος 2020 με αναφορά της ημερομηνίας δημοσίευσης των ενδιάμεσων οικονομικών καταστάσεων Α τριμήνου 2020.

Ανακοίνωση και Δημοσίευση των ενδιάμεσων οικονομικών καταστάσεων Α τριμήνου 2020:

Πέμπτη, 28 Μαΐου 2020 (μετά το κλείσιμο της συνεδρίασης του Χρηματιστηρίου Αθηνών).

[Ανακοίνωση](#)

RSS Feed: DOLAnnouncements
Posted on: 27 May 2020 17:47
Author: LAVIPHARM A.E.
Subject: ΑΝΑΚΟΙΝΩΣΗ ΡΥΘΜΙΖΟΜΕΝΗΣ ΠΛΗΡΟΦΟΡΙΑΣ ΤΟΥ Ν. 3556/2007: Γνωστοποίηση συναλλαγών

Full article link: http://dev-www1.helex.gr:8080/el/web/guest/companies-announcements-full-content/-/asset_publisher/bMe2sOcNyQuy/content/id/5437534

Παιανία, 27 Μαΐου 2020 - Η Lavipharm A.E., κατ' εφαρμογή του άρθρου 19 του Κανονισμού 596/2014 του Ευρωπαϊκού Κοινοβουλίου και του Συμβουλίου της 16/04/2014, γνωστοποιεί στο επενδυτικό κοινό ότι η T&A Holdings (Luxembourg) sarl, εταιρεία συμφερόντων του Εκτελεστικού Προέδρου της Lavipharm A.E., κ. Αθανάσιου Λαβίδα του Τηλέμαχου, πραγματοποίησε τις ακόλουθες αγορές κοινών ονομαστικών μετοχών εκδόσεως Lavipharm A.E.: στις 25/5/2020, 16.150 μετοχές, αξίας Ευρώ 4.683,50.

[ΓΝΩΣΤΟΠΟΙΗΣΗ ΣΥΝΑΛΛΑΓΗΣ](#)

RSS Feed: DOLAnnouncements
Posted on: 27 May 2020 18:20
Author: ALPHA TRUST Α.Ε.Δ.Α.Κ.Ο.Ε.Ε.
Subject: ΕΤΗΣΙΑ ΠΑΡΟΥΣΙΑΣΗ ΤΗΣ ΕΠΙΧΕΙΡΗΜΑΤΙΚΗΣ ΕΞΕΛΙΞΗΣ ΤΗΣ ΕΤΑΙΡΕΙΑΣ ΓΙΑ ΤΟ ΕΤΟΣ 2019

Full article link: http://dev-www1.helex.gr:8080/el/web/guest/companies-announcements-full-content/-/asset_publisher/bMe2sOcNyQuy/content/id/5437599

ΕΤΗΣΙΑ ΠΑΡΟΥΣΙΑΣΗ ΤΗΣ ΕΠΙΧΕΙΡΗΜΑΤΙΚΗΣ ΕΞΕΛΙΞΗΣ ΤΗΣ ΕΤΑΙΡΕΙΑΣ ΓΙΑ ΤΟ ΕΤΟΣ 2019

Σε εφαρμογή του άρθρου 34 παρ. 4 των Κανόνων Λειτουργίας της Εναλλακτικής Αγοράς, η **ALPHA TRUST ΑΝΩΝΥΜΗ ΕΤΑΙΡΕΙΑ ΔΙΑΧΕΙΡΙΣΗΣ ΑΜΟΙΒΑΙΩΝ ΚΕΦΑΛΑΙΩΝ ΚΑΙ ΟΡΓΑΝΙΣΜΩΝ ΕΝΑΛΛΑΚΤΙΚΩΝ ΕΠΕΝΔΥΣΕΩΝ** (διακριτικός τίτλος ALPHA TRUST) δημοσιεύει την ετήσια παρουσίαση της επιχειρηματικής εξέλιξης της Εταιρείας για το έτος 2019.

Το ενημερωτικό υλικό είναι επίσης διαθέσιμο στην εταιρική ιστοσελίδα www.alphatrust.gr στην ενότητα Ενημέρωση Μετόχων.

[ΠΑΡΟΥΣΙΑΣΗ ΕΠΙΧΕΙΡΗΜΑΤΙΚΗΣ ΕΞΕΛΙΞΗΣ 2019](#)

RSS Feed: DOLAnnouncements
Posted on: 27 May 2020 19:08
Author: ΕΠΙΧΕΙΡΗΣΕΙΣ ΗΧΟΥ ΚΑΙ ΕΙΚΟΝΟΣ Α.Ε.
Subject: ΑΝΑΚΟΙΝΩΣΗ ΓΙΑ ΤΙΣ ΑΠΟΦΑΣΕΙΣ ΓΕΝΙΚΗΣ ΣΥΝΕΛΕΥΣΗΣ

Full article link: http://dev-www1.helex.gr:8080/el/web/guest/companies-announcements-full-content/-/asset_publisher/bMe2sOcNyQuy/content/id/5437657

ΑΝΑΚΟΙΝΩΣΗ

Η εταιρεία «ΕΠΙΧΕΙΡΗΣΕΙΣ ΗΧΟΥ ΚΑΙ ΕΙΚΟΝΟΣ ΑΝΩΝΥΜΗ ΕΤΑΙΡΕΙΑ» (εφεξής η «Εταιρεία»), ενημερώνει, κατ' εφαρμογή του άρθρου 4.1.3.3 του Κανονισμού του Χρηματιστηρίου Αθηνών, ότι κατά την Έκτακτη Γενική Συνέλευση των μετόχων της, που πραγματοποιήθηκε την 27^η Μαΐου 2020, ώρα 17:00, στα κεντρικά γραφεία της Εταιρείας επί της οδού Πάρνωνος, αριθμός 3 (αίθουσα ισογείου) στο Μαρούσι, παρέστησαν ή αντιπροσωπεύθηκαν νόμιμα μέτοχοι εκπροσωπώντας 119.362.028 κοινές ονομαστικές μετοχές και δικαιώματα ψήφου, ήτοι ποσοστό 92,16 % του καταβεβλημένου κεφαλαίου της Εταιρείας, που αντιστοιχεί σε κοινές μετά ψήφου μετοχές.

Στην Έκτακτη Γενική Συνέλευση οι παριστάμενοι ομόφωνα έλαβαν τις παρακάτω αποφάσεις επί των θεμάτων της ημερήσιας διάταξης ως εξής:

(1) Στο 1^ο θέμα της ημερήσιας διάταξης, οι μέτοχοι ενέκριναν ομόφωνα την αλλαγή της επωνυμίας της Εταιρείας και την τροποποίηση του σχετικού άρθρου 1 του Καταστατικού της.

(2) Στο 2^ο θέμα της ημερήσιας διάταξης, οι μέτοχοι ενέκριναν ομόφωνα την επέκταση του σκοπού της Εταιρείας και την τροποποίηση του σχετικού άρθρου 3 του Καταστατικού της.

(3) Στο 3^ο θέμα της ημερήσιας διάταξης, οι μέτοχοι αποφάσισαν ομόφωνα τη χορήγηση ειδικής άδειας με ισχύ έξι (6) μηνών, σύμφωνα με τις διατάξεις των άρθρων 99 - 101 του ν. 4548/2018, για την κατάρτιση των κάτωθι συναλλαγών με συνδεδεμένα μέρη και, συγκεκριμένα, την κατάρτιση:

(α) σύμβασης στερητικής αναδοχής χρέους, στην οποία θα συμβάλλονται (i) η Εταιρεία υπό την ιδιότητα του αρχικού οφειλέτη, (ii) η κυπριακή εταιρεία με την επωνυμία «DOSON INVESTMENTS COMPANY LIMITED» υπό την ιδιότητα του νέου οφειλέτη και (iii) η ανώνυμη τραπεζική εταιρεία με την επωνυμία «ΤΡΑΠΕΖΑ ΠΕΙΡΑΙΩΣ Α.Ε.» υπό την ιδιότητα του δανειστή, για μακροπρόθεσμα δάνεια της Εταιρείας ύψους 14.870.137,00 ευρώ και

(β) σύμβασης στερητικής αναδοχής χρέους, στην οποία θα συμβάλλονται (i) η Εταιρεία υπό την ιδιότητα του αρχικού οφειλέτη, (ii) η ανώνυμη εταιρεία με την επωνυμία «DOSON ΜΟΝΟΠΡΟΣΩΠΗ Α.Ε.» υπό την ιδιότητα του νέου οφειλέτη και (iii) η ανώνυμη τραπεζική εταιρεία με την επωνυμία «ΤΡΑΠΕΖΑ ΠΕΙΡΑΙΩΣ Α.Ε.» υπό την ιδιότητα του δανειστή, για ομολογιακά δάνεια εκδόσεως της Εταιρείας ύψους 8.010.706,00 ευρώ.

(4) Στο 4^ο θέμα της ημερήσιας διάταξης, οι μέτοχοι ενέκριναν ομόφωνα τη δυνατότητα της Εταιρείας να παρέχει εγγυήσεις και να συνάπτει συμβάσεις εγγυήσεων μετά οποιουδήποτε νομικού ή φυσικού προσώπου, ημεδαπού ή αλλοδαπού τραπεζικού οργανισμού ή άλλων Πιστωτικών Οργανισμών ή και Ανωνύμων Εταιρειών Διαχείρισης Απαιτήσεων από Δάνεια και Πιστώσεις (Α.Ε.ΔΑ.Δ.Π.) και ακόμη Εταιρειών Χρηματοδοτικής Μίσθωσης και Εταιρειών Λειτουργικής Μίσθωσης, και υπέρ των θυγατρικών της εταιρειών και εν γένει υπέρ συνδεδεμένων με αυτή μερών και προς τούτο εξουσιοδότησαν το Διοικητικό Συμβούλιο να υπογράψει οποιαδήποτε σύμβαση εγγύησης κατά τα προεκτεθέντα.

Η Εταιρεία θα δημοσιεύσει και αναρτήσει στην ιστοσελίδα της <http://www.audiovisual.gr> ανακοίνωση με τα αναλυτικά αποτελέσματα της ψηφοφορίας για κάθε απόφαση που ελήφθη επί των ανωτέρω θεμάτων σύμφωνα με τα προβλεπόμενα στο άρθρο 133 παρ. 2 του Ν. 4548/2018.

RSS Feed: DOLAnnouncements
Posted on: 27 May 2020 19:10
Author: ALPHA TRUST Α.Ε.Δ.Α.Κ.Ο.Ε.Ε.
Subject: ΑΝΑΚΟΙΝΩΣΗ ΓΙΑ ΤΗΝ ΠΡΟΑΝΑΓΓΕΛΙΑ ΓΕΝΙΚΗΣ ΣΥΝΕΛΕΥΣΗΣ

Full article link: http://dev-www1.helex.gr:8080/el/web/guest/companies-announcements-full-content/-/asset_publisher/bMe2sOcNyQuy/content/id/5437677

Δημοσιεύεται η Πρόσκληση για την Ετήσια Γενική Συνέλευση της Εταιρείας. Οράτε συνημμένο.

[ΠΡΟΣΚΛΗΣΗ ΣΤΗΝ ΕΤΗΣΙΑ ΓΕΝΙΚΗ ΣΥΝΕΛΕΥΣΗ](#)

RSS Feed: DOLAnnouncements
Posted on: 27 May 2020 19:39
Author: EUROBANK ERGASIAS ΥΠΗΡΕΣΙΩΝ
Subject: Ανακοίνωση - Ορισμός Επικεφαλής Εσωτερικού Ελέγχου

Full article link: http://dev-www1.helex.gr:8080/el/web/guest/companies-announcements-full-content/-/asset_publisher/bMe2sOcNyQuy/content/id/5437695

Τετάρτη, 27 Μαΐου 2020

ΑΝΑΚΟΙΝΩΣΗ

Ορισμός Επικεφαλής Εσωτερικού Ελέγχου

Η Eurobank Ergasias Υπηρεσιών και Συμμετοχών Ανώνυμη Εταιρεία («Εταιρεία» ή «Eurobank Holdings») ανακοινώνει ότι το Διοικητικό Συμβούλιο της Εταιρείας ενέκρινε τον ορισμό του κ. Γεώργιου Ανδριτσάνου ως Επικεφαλής Εσωτερικού Ελέγχου της Eurobank Holdings, με ημερομηνία ισχύος του εν λόγω ορισμού την 23^η Μαρτίου του 2020.

Υπενθυμίζεται ότι μέχρι τη διάσπαση της Τράπεζας Eurobank Ergasias Ανώνυμης Εταιρείας, η οποία μετά τη διάσπαση μετονομάστηκε σε «Eurobank Ergasias Υπηρεσιών και Συμμετοχών Ανώνυμη Εταιρεία», Επικεφαλής Εσωτερικού Ελέγχου ήταν η κα Δέσποινα Ανδρεάδου, η οποία, κατόπιν της διάσπασης δι' απόσχισης κλάδου με σύσταση νέας εταιρείας - πιστωτικού ιδρύματος με την επωνυμία «Τράπεζα Eurobank Ανώνυμη Εταιρεία» («Επωφελούμενη»), μεταφέρθηκε, μαζί με το μεγαλύτερο μέρος του προσωπικού, στην Επωφελούμενη, ως Επικεφαλής της Γενικής Διεύθυνσης Εσωτερικού Ελέγχου Ομίλου αυτής.

Ο κ. Γ. Ανδριτσάνος είναι πτυχιούχος του Τμήματος Λογιστικής και Χρηματοοικονομικής του Οικονομικού Πανεπιστημίου Αθηνών, ενώ από το 2017 είναι μέλος του Ινστιτούτου Ορκωτών Λογιστών Αγγλίας και Ουαλίας. Εργάζεται στη Γενική Διεύθυνση Εσωτερικού Ελέγχου Ομίλου της Eurobank από τον Σεπτέμβριο του 2012 και διαθέτει εμπειρία σε διάφορους ελεγκτικούς τομείς του τραπεζικού και ασφαλιστικού τομέα.

RSS Feed: DOLAnnouncements
Posted on: 28 May 2020 08:49
Author: FRIGOGLASS A.B.E.E.
Subject: Οικονομικά Αποτελέσματα Πρώτου Τριμήνου 2020

Full article link: http://dev-www1.helex.gr:8080/el/web/guest/companies-announcements-full-content/-/asset_publisher/bMe2sOcNyQuy/content/id/5437849

Δείτε συνημμένο το Δελτίο Τύπου.

[Δελτίο Τύπου](#)

RSS Feed: DOLAnnouncements
Posted on: 28 May 2020 09:04
Author: O.T.E. A.E.
Subject: ΑΓΟΡΑ ΙΔΙΩΝ ΜΕΤΟΧΩΝ

Full article link: http://dev-www1.helex.gr:8080/el/web/guest/companies-announcements-full-content/-/asset_publisher/bMe2sOcNyQuy/content/id/5437947

Δείτε τη συνημμένη ανακοίνωση.

[27052020_Share_Buyback_GR](#)

RSS Feed: DOLAnnouncements
Posted on: 28 May 2020 09:04
Author: ΚΑΡΑΤΖΗ Α.Ε.
Subject: ΑΝΑΚΟΙΝΩΣΗ ΡΥΘΜΙΖΟΜΕΝΗΣ ΠΛΗΡΟΦΟΡΙΑΣ ΤΟΥ Ν. 3556/2007: Γνωστοποίηση συναλλαγών

Full article link: http://dev-www1.helex.gr:8080/el/web/guest/companies-announcements-full-content/-/asset_publisher/bMe2sOcNyQuy/content/id/5437967

Σύμφωνα με το άρθρο 9 του Ν.3556/2007 η εταιρεία ΚΑΡΑΤΖΗ ΑΕ ενημερώνει το επενδυτικό κοινό ότι η εταιρεία «ΑΝΤΚΑΡ ΜΟΝΟΠΡΟΣΩΠΗ Α.Ε.» στις 27.05.2020 απέκτησε 30 κοινές ονομαστικές μετοχές της ΚΑΡΑΤΖΗ ΑΕ έναντι 10,00 ευρώ ανά μετοχή μέσω χρηματιστηριακών συναλλαγών, οι οποίες θα εκκαθαριστούν την 29.05.2020. Συνέπεια αυτών των συναλλαγών, το ποσοστό των δικαιωμάτων ψήφου της «ΑΝΤΚΑΡ ΜΟΝΟΠΡΟΣΩΠΗ Α.Ε.» στην ΚΑΡΑΤΖΗ ΑΕ διαμορφώθηκε σε 51,5254% από 51,5252% που ήταν στις 22.05.2020.

RSS Feed: DOLAnnouncements
Posted on: 28 May 2020 09:18
Author: ΤΕΡΝΑ ΕΝΕΡΓΕΙΑΚΗ Α.Β.Ε.Τ.Ε.
Subject: ΑΓΟΡΑ ΙΔΙΩΝ ΜΕΤΟΧΩΝ

Full article link: http://dev-www1.helex.gr:8080/el/web/guest/companies-announcements-full-content/-/asset_publisher/bMe2sOcNyQuy/content/id/5438084

Η ΤΕΡΝΑ ΕΝΕΡΓΕΙΑΚΗ ΑΒΕΤΕ κατ' εφαρμογή του Κανονισμού (ΕΕ) 596/2014 του Ευρωπαϊκού Κοινοβουλίου και του κατ' εξουσιοδότηση Κανονισμού (ΕΕ) 2016/1052 της Επιτροπής, γνωστοποιεί στο Επενδυτικό Κοινό ότι, σύμφωνα με το άρθρο 49 του Ν 4548/2018 όπως τροποποιήθηκε και ισχύει, προέβη την 27/5/2020 μέσω του μέλους του Χ.Α. ΒΕΤΑ ΑΧΕΠΕΥ, σε αγορά 5.467 ιδίων μετοχών με μέση τιμή κτήσης 9,9627 ευρώ ανά μετοχή και συνολική αξία συναλλαγής 54.465,99 ευρώ καθώς και μέσω του μέλους του Χ.Α. EUROXX ΧΡΗΜΑΤΙΣΤΗΡΙΑΚΗ ΑΧΕΠΕΥ, σε αγορά 4.150 ιδίων μετοχών με μέση τιμή κτήσης 9,9672 ευρώ ανά μετοχή και συνολική αξία συναλλαγής 41.364,00 ευρώ.

RSS Feed: DOLAnnouncements
Posted on: 28 May 2020 10:14
Author: Ι. ΚΛΟΥΚΙΝΑΣ-Ι. ΛΑΠΠΑΣ Α.Ε.
Subject: ΑΝΑΚΟΙΝΩΣΗ ΡΥΘΜΙΖΟΜΕΝΗΣ ΠΛΗΡΟΦΟΡΙΑΣ ΤΟΥ Ν.
3556/2007: Γνωστοποίηση συναλλαγών

Full article link: http://dev-www1.helex.gr:8080/el/web/guest/companies-announcements-full-content/-/asset_publisher/bMe2sOcNyQuy/content/id/5438130

Η εταιρεία Ι. Κλουκίνας-Ι. Λάππας ΑΕ ανακοινώνει ότι:

Σύμφωνα με τις διατάξεις των άρθρων 3 & 21 του Ν.3556/2007 και σε συνδυασμό με την διάταξη του άρθρου 11 της απόφασης 1/434/03.07.2007 της Επιτροπής Κεφαλαιαγοράς Ο Κα Βιολέττα Λάππα, Αντιπρόεδρος και Διευθύνουσα Σύμβουλος της εταιρείας, προέβη στις 27/05/2020 σε αγορά 20.000 κοινών ονομαστικών μετοχών συνολικής αξίας 9.033,68 ευρώ συναλλαγή που γνωστοποιήθηκε στην εταιρεία σύμφωνα με το άρθρο 13 του Ν.3340/2005.

RSS Feed: DOLAnnouncements
Posted on: 28 May 2020 10:24
Author: BRIQ PROPERTIES A.E.E.A.Π.
Subject: Αγορά ιδίων μετοχών (27/5/2020)

Full article link: http://dev-www1.helex.gr:8080/el/web/guest/companies-announcements-full-content/-/asset_publisher/bMe2sOcNyQuy/content/id/5438140

Η BriQ Properties A.E.E.A.Π. γνωστοποιεί ότι σύμφωνα με το άρθρο 49 του Ν 4548/2018 και σύμφωνα με τους όρους του Κανονισμού 2273 / 2003 της Ευρωπαϊκής Επιτροπής και σε εκτέλεση της από 30/03/2020 απόφασης της Τακτικής Γενικής Συνέλευσης των Μετόχων της Εταιρείας και της από 31/03/2020 απόφασης του Διοικητικού Συμβουλίου, προέβη κατά τη διάρκεια της συνεδρίασης της 27/5/2020, μέσω της χρηματιστηριακής εταιρείας «Eurobank Equities», σε αγορά 3.000 ιδίων μετοχών με μέση τιμή κτήσης 1,706 ευρώ και συνολική αξία συναλλαγής 5.118,40 ευρώ.

RSS Feed: DOLAnnouncements
Posted on: 28 May 2020 10:27
Author: ΜΟΤΟΡ ΟΪΛ Α.Ε.
Subject: Συναλλαγές της OPTIMA BANK Α.Ε (ρυθμιζόμενη πληροφορία Ν.3556/2007)

Full article link: http://dev-www1.helex.gr:8080/el/web/guest/companies-announcements-full-content/-/asset_publisher/bMe2sOcNyQuy/content/id/5438150

Η ΜΟΤΟΡ ΟΙΛ (ΕΛΛΑΣ) ΔΙΥΛΙΣΤΗΡΙΑ ΚΟΡΙΝΘΟΥ, σύμφωνα με τους Ν. 3556/2007 και 3606/2007, ανακοινώνει ότι η Τράπεζα OPTIMA BANK Α.Ε. την ενημέρωσε ότι πραγματοποίησε τις εξής συναλλαγές:

Ημερομηνία	Συναλλαγή	Ποσότητα	Χρηματοπιστωτικό Μέσο	Αξία (σε ΕΥΡΩ)
	Πώληση	1.280	Μετοχές ΜΟΗ (ΚΟ)	18.424,42
	Αγορά	4.709	Μετοχές ΜΟΗ (ΚΟ)	68.470,57
	Αγορά	7	ΣΜΕ ΜΟΗ ΙΟΥΝ 2020	10.149,00
27/05/2020	Πώληση	10	ΣΜΕ ΜΟΗ ΙΟΥΝ 2020	14.430,00

Η Τράπεζα OPTIMA BANK Α.Ε. πραγματοποίησε τις ανωτέρω συναλλαγές λόγω της Ειδικής Διαπραγμάτευσης που έχει αναλάβει στην αγορά παραγώγων σε Συμβόλαια Μελλοντικής Εκπλήρωσης (ΣΜΕ) με υποκείμενο τίτλο την μετοχή της ΜΟΤΟΡ ΟΙΛ (ΕΛΛΑΣ) ΔΙΥΛΙΣΤΗΡΙΑ ΚΟΡΙΝΘΟΥ Α.Ε.

Η γνωστοποίηση εκ μέρους της Τράπεζας OPTIMA BANK Α.Ε. προς την Εταιρία και ακολούθως η ανακοίνωση της Εταιρίας προς τις αρχές της Κεφαλαιαγοράς, γίνεται επειδή ο κ. Πέτρος Τζαννετάκης είναι μη εκτελεστικό μέλος του Δ.Σ. της Τράπεζας OPTIMA BANK Α.Ε., ενώ κατέχει τη θέση του εκτελεστικού μέλους του Δ.Σ. της ΜΟΤΟΡ ΟΙΛ (ΕΛΛΑΣ) ΔΙΥΛΙΣΤΗΡΙΑ ΚΟΡΙΝΘΟΥ Α.Ε. Ο κ. Πέτρος Τζαννετάκης είναι πρόσωπο υπόχρεο να γνωστοποιεί τις χρηματιστηριακές συναλλαγές του με αντικείμενο μετοχές εκδόσεως ΜΟΤΟΡ ΟΙΛ (ΕΛΛΑΣ) ΔΙΥΛΙΣΤΗΡΙΑ ΚΟΡΙΝΘΟΥ Α.Ε. (άρθρο 19 του Κανονισμού ΕΕ 596/2014).

Μαρούσι, 28 Μαΐου 2020

Το Διοικητικό Συμβούλιο

RSS Feed: DOLAnnouncements
Posted on: 28 May 2020 10:35
Author: ΜΟΤΟΡ ΟΪΛ Α.Ε.
Subject: Διευκρινίσεις αναφορικά με την Ετήσια Τακτική Γενική Συνέλευση της 17ης Ιουνίου 2020

Full article link: http://dev-www1.helex.gr:8080/el/web/guest/companies-announcements-full-content/-/asset_publisher/bMe2sOcNyQuy/content/id/5438160

Σε συνέχεια της από 25 Μαΐου 2020 πρόσκλησης σε Ετήσια Τακτική Γενική Συνέλευση των Μετόχων της ΜΟΤΟΡ ΟΪΛ (ΕΛΛΑΣ) ΔΙΥΛΙΣΤΗΡΙΑ ΚΟΡΙΝΘΟΥ Α.Ε. για τις 17 Ιουνίου 2020 (Ξενοδοχείο NJV Athens Plaza, Βασιλέως Γεωργίου Α αριθμός 2, Πλατεία Συντάγματος στις 10:00 π.μ.), η Εταιρεία ενημερώνει ότι υφίσταται η δυνατότητα εκπροσώπησης των δικαιούχων μετόχων υπό την προϋπόθεση ότι οι τελευταίοι θα καταδείξουν σαφώς τον τρόπο κατά τον οποίο επιθυμούν να ψηφίσουν επί των θεμάτων της ημερήσιας διάταξης (υπέρ, αποχή, κατά). Οι ενδιαφερόμενοι μπορούν να επικοινωνούν με το Τμήμα Εξυπηρέτησης Μετόχων της Εταιρείας στα τηλέφωνα 210-8094194 και 210-8094204 (αρμόδιοι κ. κ. Ιωάννης Δημάκης και Συμεών Λυμπεράκης).

Οι δικαιούχοι μέτοχοι μπορούν να προμηθευτούν το έντυπο εκπροσώπησης από τον διαδικτυακό τόπο της Εταιρείας www.moh.gr και συγκεκριμένα στο πεδίο [Ενημέρωση Επενδυτών](#) > [Ανακοινώσεις/Δελτία Τύπου](#) > [Γενικές Συνελεύσεις](#) > [2020](#).

Οι δικαιούχοι μέτοχοι που δεν έχουν πρόσβαση στον διαδικτυακό τόπο της Εταιρείας και επιθυμούν να εκπροσωπηθούν στη Γενική Συνέλευση μπορούν να απευθύνονται στο Τμήμα Εξυπηρέτησης Μετόχων της Εταιρείας (τηλέφωνα 210-809 4194 και 210 -809 4204) το οποίο και θα επιληφθεί για την ταχυδρομική αποστολή του εντύπου εκπροσώπησης.

Επιπρόσθετα, σύμφωνα με τον Κώδικα Εταιρικής Διακυβέρνησης της Εταιρείας (διαθέσιμος στον διαδικτυακό τόπο της Εταιρείας www.moh.gr στην επιλογή [Η Εταιρεία μας](#) > [Εταιρική Διακυβέρνηση](#)), δικαιούχοι ιδιώτες μέτοχοι (retail investors) κάτοχοι άνω των 3.000 μετοχών της Εταιρείας θα λάβουν ταχυδρομικώς στην διεύθυνση που έχουν δηλώσει στο Σ.Α.Τ. την Ετήσια Οικονομική Έκθεση για τη χρήση 2019 και το έντυπο εκπροσώπησης.

Το έντυπο εκπροσώπησης συμπληρωμένο και υπογεγραμμένο από τον εξουσιοδοτούμενο δικαιούχο μέτοχο πρέπει να αποσταλεί στην ηλεκτρονική διεύθυνση agmjune2020@moh.gr και να ταχυδρομηθεί στα γραφεία της Εταιρείας (Ηρώδου Αττικού 12^Α, 151 24 Μαρούσι). Η εν λόγω ηλεκτρονική διεύθυνση θα καταργηθεί πέντε (5) εργάσιμες ημέρες μετά την ημερομηνία διεξαγωγής της Γενικής Συνέλευσης.

Τέλος διευκρινίζεται ότι, στα πλαίσια περιορισμού εξάπλωσης της νόσου COVID-19, δεν θα επιτραπεί η είσοδος στο χώρο της συνέλευσης σε πρόσωπα τα οποία δεν συμπεριλαμβάνονται στο ηλεκτρονικό αρχείο της ΕΛΛΗΝΙΚΟ ΚΕΝΤΡΙΚΟ ΑΠΟΘΕΤΗΡΙΟ ΤΙΤΛΩΝ Α.Ε. της Παρασκευής 12 Ιουνίου 2020 (ημερομηνία καταγραφής-record date) ή σε πρόσωπα που δεν εκπροσωπούν δικαιούχους μετόχους ενώ δεν θα πραγματοποιηθεί δεξίωση μετά τη λήξη της συνέλευσης.

Μαρούσι 28 Μαΐου 2020

Το Διοικητικό Συμβούλιο

RSS Feed: DOLAnnouncements

Posted on: 28 May 2020 10:37
Author: Ε.ΥΔ.Α.Π. Α.Ε.
Subject: Οικονομικά Αποτελέσματα 2019

Full article link: http://dev-www1.helex.gr:8080/el/web/guest/companies-announcements-full-content/-/asset_publisher/bMe2sOcNyQuy/content/id/5438170

Αθήνα, 28 Μαΐου 2020

Οικονομικά Αποτελέσματα 2019

- Αύξηση Καθαρών Κερδών κατά 21% σε 58,1 εκατ. ευρώ έναντι 48 εκατ. ευρώ το 2018
- Αύξηση EBITDA κατά 6,9% σε 107,7 εκατ. ευρώ έναντι 100,8 εκατ. ευρώ το 2018
- Μείωση λειτουργικού κόστους κατά 3% στα 255,1 εκατ. ευρώ από 263 εκατ. ευρώ το 2018.
- Αύξηση κύκλου εργασιών κατά 0,4% στα 323,7 εκατ. ευρώ από 322,4 εκατ. ευρώ το 2018
- Κέρδη ανά μετοχή 0,55 ευρώ από 0,45 ευρώ το 2018
- Αύξηση προτεινόμενου μερίσματος κατά 40,7% στα 0,38 ευρώ/μετοχή, το μεγαλύτερο μέρισμα χρήσης που έχει προταθεί. Η μερισματική απόδοση με τιμή μετοχής 7,55 ευρώ (31/12/2019) ανέρχεται στο 5%.

Αυξημένη κερδοφορία παρουσίασε για ακόμη μια χρονιά η ΕΥΔΑΠ, επιβεβαιώνοντας τη θέση της ως τη μεγαλύτερη εταιρεία παροχής υπηρεσιών ύδρευσης και αποχέτευσης στην Ελλάδα και μία από τις μεγαλύτερες στην Ευρώπη.

Ο Διευθύνων Σύμβουλος της Εταιρείας Χάρης Σαχίνης σχολιάζοντας τα οικονομικά αποτελέσματα ανέφερε: «Με στόχο τη θεμελίωση των βάσεων για βιώσιμη ανάπτυξη, η Διοίκηση της ΕΥΔΑΠ με προσεκτικό σχεδιασμό προχωρά στον μετασχηματισμό της Εταιρείας σε έναν Οργανισμό σύγχρονο και αποδοτικό, ο οποίος θα εξασφαλίζει την αποτελεσματική αξιοποίηση των υδάτινων πόρων, θα δημιουργεί αξία για τους μετόχους του, θα δίνει προτεραιότητα στον πελάτη αλλά και στη διασφάλιση ενός δίκαιου και δυναμικού εργασιακού περιβάλλοντος.»

Σύμφωνα με τα οικονομικά αποτελέσματα, ο κύκλος εργασιών της Εταιρείας διαμορφώθηκε στα 323,7 εκατ. ευρώ από 322,4 εκατ. ευρώ το 2018 παρουσιάζοντας

αύξηση κατά 0,4% (+1,3 εκατ. ευρώ). Η συνολική κατανάλωση αυξήθηκε στα 392,3 εκατ. κυβικά μέτρα από 387,6 εκατ. κυβικά μέτρα το 2018 (+1,2%).

Το συνολικό λειτουργικό κόστος της Εταιρείας παρουσίασε μείωση κατά 3% ή -7,9 εκατ. ευρώ και διαμορφώθηκε στα 255,1 εκατ. ευρώ από 263 εκατ. ευρώ το 2018, κυρίως λόγω της μείωσης του κόστους πωληθέντων κατά -22 εκατ. ευρώ (-12%).

Οι δείκτες μέτρησης αποδοτικότητας της Εταιρείας για τη χρήση του 2019 εμφανίζονται για ακόμη μια χρονιά ενισχυμένοι. Η μείωση των λειτουργικών εξόδων προ αποσβέσεων κατά 7,4 εκατ. ευρώ, η αύξηση του κύκλου εργασιών κατά 1,3 εκατ. ευρώ, η μείωση των λοιπών λειτουργικών εσόδων κατά 2 εκατ. ευρώ (υποχώρηση των εσόδων από καταπτώσεις εγγυήσεων-ποινικών ρητρών και περιορισμός των εσόδων προηγούμενων χρήσεων) καθώς και η μείωση των λοιπών εξόδων κατά 0,2 εκατ. ευρώ οδήγησαν στην αύξηση των κερδών προ φόρων χρηματοδοτικών επενδυτικών αποτελεσμάτων και συνολικών αποσβέσεων (EBITDA)* της Εταιρείας κατά 6,9 εκατ. ευρώ (6,9%), τα οποία και διαμορφώθηκαν στα 107,7 εκατ. ευρώ από 100,8 εκατ. ευρώ το 2018. Το περιθώριο EBITDA διαμορφώθηκε στο 33,3% από 31,3% το 2018.

Ομοίως και τα κέρδη προ φόρων χρηματοδοτικών και επενδυτικών αποτελεσμάτων (EBIT)* της Εταιρείας παρουσίασαν αύξηση κατά 7,4 εκατ. ευρώ (11,7%) και διαμορφώθηκαν στα 70,6 εκατ. ευρώ από 63,2 εκατ. ευρώ το 2018. Το περιθώριο EBIT διαμορφώθηκε στο 21,8% από 19,6% το 2018.

Τα κέρδη προ φόρων της Εταιρείας διαμορφώθηκαν στα 84 εκατ. ευρώ από 80,3 εκατ. ευρώ το 2018 σημειώνοντας αύξηση κατά 4,6% ή 3,7 εκατ. ευρώ.

Τα κέρδη μετά από φόρους της Εταιρείας παρουσίασαν αύξηση κατά 21% και διαμορφώθηκαν στα 58,1 εκατ. ευρώ από 48 εκατ. ευρώ το 2018. Το καθαρό περιθώριο κέρδους αυξήθηκε στο 17,9% από 14,9% το 2018.

Οι Καθαρές Λειτουργικές Ταμιακές εισροές για τον όμιλο μειώθηκαν από 112,3 εκατ. ευρώ το 2018 σε 78,3 εκατ. ευρώ το 2019. Σημαντική μεταβολή κατά -15,7 εκατ. παρουσιάστηκε στους καταβεβλημένους φόρους (-32,3 εκατ. ευρώ το 2019 έναντι -16,5 εκατ. ευρώ το 2018) στις προσαρμογές μη ταμειακών στοιχείων κατά -14,5 εκατ. ευρώ και στις προσαρμογές λειτουργικών λογαριασμών κατά -5,3 εκατ. ευρώ.

Στο πλαίσιο των συνεχιζόμενων διαπραγματεύσεων με το Ελληνικό Δημόσιο, οι οποίες εντατικοποιήθηκαν από το Β' εξάμηνο του 2019, για την επέκταση του δικαιώματος αποκλειστικής διάθεσης ύδατος στην περιοχή της Αθήνας, η εταιρεία θα συνεχίσει τις προσπάθειες και για την οριστική τακτοποίηση του τιμήματος του αποληφθέντος μη επεξεργασμένου ύδατος στο συντομότερο δυνατό χρονικό διάστημα.

Αναφορικά με τις πρωτόγνωρες καταστάσεις που αντιμετωπίζει η παγκόσμια κοινότητα, η ελληνική κοινωνία και κατά συνέπεια και η ΕΥΔΑΠ λόγω της πανδημίας του COVID-19, η Εταιρεία ανταποκρίθηκε άμεσα στις διαμορφούμενες συνθήκες προχωρώντας σε εφαρμογή επιχειρησιακών πλάνων σε όλες τις λειτουργίες της, με γνώμονα την απρόσκοπτη παροχή υπηρεσιών ύδρευσης και αποχέτευσης, την δημόσια υγεία αλλά και την υγεία και ασφάλεια των εργαζομένων της. Η ΕΥΔΑΠ συνεχίζει να προσαρμόζεται και να υιοθετεί κάθε νέα τεχνολογία που θα βοηθήσει στην βελτίωση των υπηρεσιών.

Η ΕΥΔΑΠ συνεπής πάντα προς τους μετόχους της με την αδιάλειπτη, από την ημέρα

εισαγωγής της στο ΧΑ, ετήσια διανομή μερίσματος, θα προτείνει στην Τακτική Γενική Συνέλευση των Μετόχων, με απόφαση του Διοικητικού της Συμβουλίου, τη διανομή του μεγαλύτερου μερίσματος χρήσης που έχει διανείμει η Εταιρεία, συνολικού ποσού 40.470.000 ευρώ (0,38 ευρώ ανά μετοχή μεικτό). Η μερισματική απόδοση με βάση την τιμή κλεισίματος την 31/12/2019 ανέρχεται σε 5%.

Η Ετήσια Οικονομική Έκθεση και τα Στοιχεία και Πληροφορίες Χρήσης 2019 είναι αναρτημένα στην εταιρική ιστοσελίδα www.eydap.gr

* Εναλλακτικός δείκτης μέτρησης απόδοσης.

Βλέπε ενότητα Εναλλακτικών δεικτών μέτρησης απόδοσης στην ετήσια οικονομική έκθεση 2019 που είναι αναρτημένη στην εταιρική ιστοσελίδα www.eydap.gr

Τα οικονομικά μεγέθη που αναφέρονται στην ανακοίνωση αφορούν στην Εταιρεία εκτός και αν αναφέρονται διαφορετικά.

RSS Feed: DOLAnnouncements
Posted on: 28 May 2020 11:05
Author: ATTICA BANK A.T.E.
Subject: Ανακοίνωση της 28/05/2020

Full article link: http://dev-www1.helex.gr:8080/el/web/guest/companies-announcements-full-content/-/asset_publisher/bMe2sOcNyQuy/content/id/5438190

Δείτε την ανακοίνωση.

[Ανακοίνωση](#)

RSS Feed: DOLAnnouncements
Posted on: 28 May 2020 11:17
Author: ΙΑΤΡΙΚΟ ΑΘΗΝΩΝ Ε.Α.Ε.
Subject: ΑΝΑΚΟΙΝΩΣΗ ΡΥΘΜΙΖΟΜΕΝΗΣ ΠΛΗΡΟΦΟΡΙΑΣ ΤΟΥ Ν.
3556/2007: Γνωστοποίηση συναλλαγών

Full article link: http://dev-www1.helex.gr:8080/el/web/guest/companies-announcements-full-content/-/asset_publisher/bMe2sOcNyQuy/content/id/5438208

Η ΙΑΤΡΙΚΟ ΑΘΗΝΩΝ Ε.Α.Ε., ανακοινώνει ότι σύμφωνα με το Ν. 3556/2007 και το άρθρο 19 του Κανονισμού (ΕΕ) αριθ. 596/2014, ο κος Ευάγγελος Β. Αποστολόπουλος, υπόχρεο πρόσωπο, σύμφωνα με την από 27/05/2020 γνωστοποίηση συναλλαγής προς την Εταιρεία, προέβη την 25/05/2020 σε πώληση 4.111 κοινών μετοχών της Εταιρείας, συνολικής αξίας €5.818,00 .

RSS Feed: DOLAnnouncements
Posted on: 28 May 2020 11:25
Author: SPACE HELLAS A.E.
Subject: ΑΝΑΚΟΙΝΩΣΗ ΓΙΑ ΤΗΝ ΠΡΟΑΝΑΓΓΕΛΙΑ ΓΕΝΙΚΗΣ ΣΥΝΕΛΕΥΣΗΣ

Full article link: http://dev-www1.helex.gr:8080/el/web/guest/companies-announcements-full-content/-/asset_publisher/bMe2sOcNyQuy/content/id/5438228

ΑΝΑΚΟΙΝΩΣΗ ΓΙΑ ΤΗΝ ΠΡΟΑΝΑΓΓΕΛΙΑ ΓΕΝΙΚΗΣ ΣΥΝΕΛΕΥΣΗΣ

[Πρόσκληση Τακτικής Γενικής Συνέλευσης 2020](#)

RSS Feed: DOLAnnouncements
Posted on: 28 May 2020 12:43
Author: ΙΑΤΡΙΚΟ ΑΘΗΝΩΝ Ε.Α.Ε.
Subject: ΑΝΑΚΟΙΝΩΣΗ ΡΥΘΜΙΖΟΜΕΝΗΣ ΠΛΗΡΟΦΟΡΙΑΣ ΤΟΥ Ν. 3556/2007: Γνωστοποίηση συναλλαγών

Full article link: http://dev-www1.helex.gr:8080/el/web/guest/companies-announcements-full-content/-/asset_publisher/bMe2sOcNyQuy/content/id/5438251

Η ΙΑΤΡΙΚΟ ΑΘΗΝΩΝ Ε.Α.Ε., ανακοινώνει ότι σύμφωνα με το Ν. 3556/2007 και το άρθρο 19 του Κανονισμού (ΕΕ) αριθ. 596/2014, ο κος Ευάγγελος Β. Αποστολόπουλος, υπόχρεο πρόσωπο, σύμφωνα με την από 28/05/2020 γνωστοποίηση συναλλαγής προς την Εταιρεία, πρόέβη την 26/05/2020 σε πώληση 2.448 κοινών μετοχών της Εταιρείας, συνολικής αξίας €3.489,22 .

RSS Feed: DOLAnnouncements
Posted on: 28 May 2020 13:00
Author: FOURLIS A.E ΣΥΜΜΕΤΟΧΩΝ
Subject: Ανακοίνωση Αγοράς Ιδίων Μετοχών

Full article link: http://dev-www1.helex.gr:8080/el/web/guest/companies-announcements-full-content/-/asset_publisher/bMe2sOcNyQuy/content/id/5438271

Ανακοίνωση Αγοράς Ιδίων Μετοχών

[Ανακοίνωση Αγοράς Ιδίων Μετοχών](#)

RSS Feed: DOLAnnouncements
Posted on: 28 May 2020 13:09
Author: ΔΕΗ Α.Ε.
Subject: Ημερομηνία ανακοίνωσης οικονομικών αποτελεσμάτων Α' Τριμήνου 2020

Full article link: http://dev-www1.helex.gr:8080/el/web/guest/companies-announcements-full-content/-/asset_publisher/bMe2sOcNyQuy/content/id/5438289

Ανακοίνωση

Τα οικονομικά αποτελέσματα του α' τριμήνου 2020 της Δημόσιας Επιχείρησης Ηλεκτρισμού Α.Ε., θα ανακοινωθούν την Τρίτη 2 Ιουνίου 2020, μετά την λήξη της συνεδρίασης του Χρηματιστηρίου Αθηνών.

Αθήνα, 28 Μαΐου 2020

RSS Feed: DOLAnnouncements
Posted on: 28 May 2020 13:14
Author: ΙΑΣΩ Α.Ε.
Subject: ΑΝΑΚΟΙΝΩΣΗ ΑΓΟΡΑΣ ΙΔΙΩΝ ΜΕΤΟΧΩΝ

Full article link: http://dev-www1.helex.gr:8080/el/web/guest/companies-announcements-full-content/-/asset_publisher/bMe2sOcNyQuy/content/id/5438304

Δείτε την ανακοίνωση
[Ανακοίνωση Αγοράς Ιδίων Μετοχών](#)

RSS Feed: DOLAnnouncements
Posted on: 28 May 2020 13:17
Author: LOGISMOS A.E.
Subject: ΑΝΑΚΟΙΝΩΣΗ ΟΙΚΟΝΟΜΙΚΟΥ ΗΜΕΡΟΛΟΓΙΟΥ

Full article link: http://dev-www1.helex.gr:8080/el/web/guest/companies-announcements-full-content/-/asset_publisher/bMe2sOcNyQuy/content/id/5438323

Δείτε τη συνημμένη ανακοίνωση.

[Οικονομικό Ημερολόγιο 2020](#)

RSS Feed: DOLAnnouncements
Posted on: 28 May 2020 13:55
Author: ΙΑΤΡΙΚΟ ΑΘΗΝΩΝ Ε.Α.Ε.
Subject: ΑΝΑΚΟΙΝΩΣΗ ΓΙΑ ΤΗΝ ΠΡΟΑΝΑΓΓΕΛΙΑ ΓΕΝΙΚΗΣ ΣΥΝΕΛΕΥΣΗΣ

Full article link: http://dev-www1.helex.gr:8080/el/web/guest/companies-announcements-full-content/-/asset_publisher/bMe2sOcNyQuy/content/id/5438337

ΙΑΤΡΙΚΟ ΑΘΗΝΩΝ Ε.Α.Ε.

A.M.A.E. 13782/06/B/86/06

ΑΡ. ΓΕΜΗ 356301000

Πρόσκληση των Μετόχων της Ανώνυμης Εταιρείας

με την επωνυμία

ΙΑΤΡΙΚΟ ΑΘΗΝΩΝ Ε.Α.Ε.

Σε Έκτακτη Γενική Συνέλευση

Σύμφωνα με τον Ν. 4548/2018 «Αναμόρφωση του δικαίου των ανωνύμων εταιρειών», όπως ισχύει, και το Καταστατικό της Εταιρείας και μετά την από 27 Μαΐου 2020 απόφαση του Διοικητικού της Συμβουλίου καλούνται οι Μέτοχοι της ανώνυμης εταιρείας με την επωνυμία «ΙΑΤΡΙΚΟ ΑΘΗΝΩΝ Ε.Α.Ε.» σε Έκτακτη Γενική Συνέλευση που θα γίνει την 18η Ιουνίου 2020, ημέρα Πέμπτη και ώρα 10:00 π.μ. στα γραφεία της Εταιρείας (Αίθουσα Συνεδριάσεων, κτίριο Ε΄) στο Μαρούσι Αττικής και επί της οδού Διστόμου 1, για τη συζήτηση και λήψη αποφάσεως επί του κατωτέρω θέματος της ημερησίας διατάξεως:

Έγκριση για την τροποποίηση του από 12/7/2012 Προγράμματος Εκδόσεως κοινού Ομολογιακού Δανείου και την παροχή πρόσθετων εξασφαλίσεων. Παροχή εξουσιοδότησης στο Διοικητικό Συμβούλιο για τη συνομολόγηση και υπογραφή των ανωτέρω.

Περαιτέρω, και σύμφωνα με την ίδια ως άνω απόφαση του Διοικητικού Συμβουλίου σε περίπτωση μη επίτευξης για οποιονδήποτε λόγο της απαιτούμενης σύμφωνα με το Νόμο και το Καταστατικό απαρτίας κατά την ημερομηνία της 18-6-2020, η Γενική Συνέλευση θα συνέλθει εκ νέου σε Επαναληπτική Συνέλευση στις 26-6-2020, ημέρα Παρασκευή και ώρα 10:00 π.μ., στα γραφεία της Εταιρείας (Αίθουσα Συνεδριάσεων, κτίριο Ε΄) στο Μαρούσι Αττικής και επί της οδού Διστόμου 1.

Σημειώνεται ότι δε θα δημοσιευθεί νέα πρόσκληση για την τυχόν επαναληπτική συνέλευση σύμφωνα με την παρ. 2 του άρθρου 130 του ν. 4548/2018, όπως ισχύει.

Σύμφωνα με το άρθρο 121 παρ. 4 του ν. 4548/2018, το Διοικητικό Συμβούλιο ενημερώνει τους μετόχους της Εταιρείας για τα ακόλουθα:

A. ΔΙΚΑΙΩΜΑ ΣΥΜΜΕΤΟΧΗΣ ΚΑΙ ΨΗΦΟΥ ΣΤΗ ΓΕΝΙΚΗ ΣΥΝΕΛΕΥΣΗ

Στην Έκτακτη Γενική Συνέλευση της 18ης Ιουνίου 2020 δικαιούται να συμμετέχει και να ασκεί δικαίωμα ψήφου όποιος εμφανίζεται ως μέτοχος της Εταιρείας στα αρχεία του Συστήματος Άυλων Τίτλων (Σ.Α.Τ.) που διαχειρίζεται η «Ελληνικά Χρηματιστήρια Α.Ε.» (Ε.Χ.Α.Ε.) στο οποίο τηρούνται οι κινητές αξίες (μετοχές) της Εταιρείας.

Η απόδειξη της μετοχικής ιδιότητας γίνεται με την προσκόμιση σχετικής έγγραφης βεβαίωσης του ως άνω φορέα ή εναλλακτικά, με απευθείας ηλεκτρονική σύνδεση της Εταιρείας με τα αρχεία του εν λόγω φορέα.

Η ιδιότητα του μετόχου πρέπει να υφίσταται κατά την 13η Ιουνίου 2020 («Ημερομηνία Καταγραφής»), ήτοι κατά την έναρξη της πέμπτης (5ης) ημέρας πριν από την ημέρα συνεδρίασης της Έκτακτης Γενικής Συνέλευσης της 18ης Ιουνίου 2020, και η σχετική βεβαίωση ή η ηλεκτρονική πιστοποίηση σχετικά με την μετοχική ιδιότητα πρέπει να περιέλθει στην Εταιρεία τουλάχιστον τρεις (3) ημέρες πριν από την ημερομηνία συνεδρίασης της Τακτικής Γενικής Συνέλευσης, όπως προβλέπεται στο άρθρο 124 παρ. 6 του ν. 4548/2018.

Για την τυχόν Επαναληπτική Γενική Συνέλευση της 26ης Ιουνίου 2020, η ιδιότητα του μετόχου πρέπει ομοίως να υφίσταται κατά την έναρξη της 13ης Ιουνίου 2020 («Ημερομηνία καταγραφής»), ήτοι της πέμπτης (5^{ης}) ημέρας πριν από την ημερομηνία συνεδρίασης, (άρθρο 124 παρ. 6 του ν. 4548/2018, δεδομένου ότι η ημερομηνία της επαναληπτικής συνεδρίασης δεν απέχει περισσότερες από τριάντα (30) ημέρες από την αρχική).

Έναντι της Εταιρείας θεωρείται ότι δικαίωμα συμμετοχής και ψήφου στη Γενική Συνέλευση έχει μόνο όποιος φέρει την ιδιότητα του μετόχου κατά την αντίστοιχη Ημερομηνία Καταγραφής.

Σε περίπτωση μη συμμόρφωσης προς τις διατάξεις του άρθρου 124 παρ. 6 του ν. 4548/2018 όπως ισχύει, ο εν λόγω μέτοχος μετέχει στη Γενική Συνέλευση μόνο μετά από άδειά της.

Σημειώνεται ότι η άσκηση των εν λόγω δικαιωμάτων (συμμετοχής και ψήφου) δεν προϋποθέτει τη δέσμευση των μετοχών του δικαιούχου ούτε την τήρηση άλλης ανάλογης διαδικασίας, η οποία περιορίζει τη δυνατότητα πώλησης και μεταβίβασης αυτών κατά το χρονικό διάστημα που μεσολαβεί ανάμεσα στην ημερομηνία καταγραφής και στην ημερομηνία της Γενικής Συνέλευσης.

B. ΔΙΑΔΙΚΑΣΙΑ ΣΥΜΜΕΤΟΧΗΣ ΚΑΙ ΨΗΦΟΥ ΜΕΣΩ ΑΝΤΙΠΡΟΣΩΠΟΥ

Ο μέτοχος συμμετέχει στη Γενική Συνέλευση και ψηφίζει είτε αυτοπροσώπως είτε μέσω αντιπροσώπων. Κάθε μέτοχος μπορεί να διορίζει μέχρι τρεις (3) αντιπροσώπους. Νομικά πρόσωπα μετέχουν στη Γενική Συνέλευση ορίζοντας ως εκπροσώπους τους μέχρι τρία (3) φυσικά πρόσωπα. Ωστόσο, αν ο μέτοχος κατέχει μετοχές της Εταιρείας, οι οποίες εμφανίζονται σε περισσότερους του ενός λογαριασμούς αξιών, ο περιορισμός αυτός δεν εμποδίζει τον εν λόγω μέτοχο να ορίζει διαφορετικούς αντιπροσώπους για τις μετοχές που εμφανίζονται στον κάθε λογαριασμό αξιών σε σχέση με τη Γενική Συνέλευση. Αντιπρόσωπος που ενεργεί για περισσότερους μετόχους μπορεί να ψηφίζει διαφορετικά

για κάθε μέτοχο.

Ο Αντιπρόσωπος ψηφίζει σύμφωνα με τις οδηγίες του Μετόχου, εφόσον υφίστανται, και υποχρεούται να αρχειοθετεί τις οδηγίες ψήφου για τουλάχιστον ένα (1) χρόνο από την υποβολή του Πρακτικού της Γενικής Συνέλευσης στην αρμόδια Αρχή ή εάν η Απόφαση υποβάλλεται σε δημοσιότητα από την καταχώρησή της στο Μητρώο Ανωνύμων Εταιρειών. Η μη συμμόρφωση του Αντιπροσώπου με τις οδηγίες που έχει λάβει δεν επηρεάζει το κύρος των αποφάσεων της Γενικής Συνέλευσης ακόμη και αν η ψήφος του Αντιπροσώπου ήταν αποφασιστική για τη λήψη τους. Ως προς το διορισμό και την ανάκληση ή αντικατάσταση του αντιπροσώπου και τις υποχρεώσεις του αντιπροσώπου του μετόχου ισχύουν οι διατάξεις του άρθρου 128 παρ. 4 και 5 του ν. 4548/2018.

Το Καταστατικό της Εταιρείας δεν προβλέπει τη δυνατότητα συμμετοχής των μετόχων στη Γενική Συνέλευση με ηλεκτρονικά μέσα, χωρίς τη φυσική παρουσία τους στον τόπο διεξαγωγής της, ούτε τη δυνατότητα ψήφου εξ αποστάσεως είτε με ηλεκτρονικά μέσα είτε δι' αλληλογραφίας, ούτε επίσης τη δυνατότητα διορισμού και ανάκλησης αντιπροσώπου με ηλεκτρονικά μέσα, όπως προβλέπεται από το άρθρο 125 του ν. 4548/2018.

Έντυπο πληρεξουσιότητας για το διορισμό αντιπροσώπου θα είναι διαθέσιμο στους μετόχους:

α) σε έντυπη μορφή στα γραφεία της Εταιρείας (Σαρανταπόρου 1 και Δελφών, Μαρούσι, 1^{ος} όροφος, τηλ. 210 6862454) και

β) σε ηλεκτρονική μορφή στην ιστοσελίδα της Εταιρείας (www.iatriko.gr).

Το ανωτέρω έντυπο πρέπει να κατατεθεί συμπληρωμένο και υπογεγραμμένο στην Εταιρεία στην προαναφερόμενη υπό στοιχείο (α) διεύθυνση ή να αποσταλεί με τηλεομοιοτυπικό μήνυμα στον αριθμό 210-6108762 τουλάχιστον δύο (2) ημέρες πριν από την ημερομηνία συνεδρίασης της Γενικής Συνέλευσης.

Ο αντιπρόσωπος υποχρεούται να γνωστοποιεί στην Εταιρεία, πριν από την έναρξη της συνεδρίασης της Γενικής Συνέλευσης κάθε συγκεκριμένο γεγονός, το οποίο μπορεί να είναι χρήσιμο στους μετόχους για την αξιολόγηση του κινδύνου να εξυπηρετήσει ο αντιπρόσωπος άλλα συμφέροντα πλην των συμφερόντων του μετόχου.

Σύγκρουση συμφερόντων είναι δυνατόν να προκύπτει ιδίως όταν ο αντιπρόσωπος είναι: α) μέτοχος που ασκεί τον έλεγχο της Εταιρείας ή άλλο νομικό πρόσωπο ή οντότητα που ελέγχεται από τον μέτοχο αυτόν, β) μέλος του Διοικητικού Συμβουλίου ή της εν γένει διοίκησης της Εταιρείας ή μετόχου που ασκεί τον έλεγχο της Εταιρείας ή άλλου νομικού προσώπου ή οντότητας που ελέγχεται από μέτοχο ο οποίος ασκεί τον έλεγχο της Εταιρείας, γ) υπάλληλος ή ορκωτός ελεγκτής της Εταιρείας ή μετόχου που ασκεί τον έλεγχό της ή άλλου νομικού προσώπου ή οντότητας που ελέγχεται από μέτοχο ο οποίος ασκεί τον έλεγχο της Εταιρείας, δ) σύζυγος ή συγγενής α' βαθμού με ένα από τα φυσικά πρόσωπα που αναφέρονται στις περιπτώσεις (α) έως (γ).

Γ. ΔΙΚΑΙΩΜΑΤΑ ΜΕΙΟΨΗΦΙΑΣ ΤΩΝ ΜΕΤΟΧΩΝ των παρ. 2, 3, 6 και 7 του άρθρου 141 του ν. 4548/2018.

Εν όψει της Έκτακτης Γενικής Συνέλευσης των Μετόχων της Εταιρείας της 18-6-2020, παρατίθενται κατωτέρω λεπτομερείς πληροφορίες σχετικά με τα δικαιώματα των Μετόχων των παρ. 2, 3, 6 και 7 του άρθρου 141 του ν. 4548/2018.

α) Με αίτηση μετόχων που εκπροσωπούν το ένα εικοστό (1/20) του καταβεβλημένου μετοχικού κεφαλαίου, το Διοικητικό Συμβούλιο της Εταιρείας υποχρεούται να εγγράψει στην ημερήσια διάταξη της Γενικής Συνέλευσης πρόσθετα θέματα, εάν η σχετική αίτηση περιέλθει στο Διοικητικό Συμβούλιο μέχρι την 3η Ιουνίου 2020 δηλαδή δέκα πέντε (15) τουλάχιστον ημέρες πριν από τη Γενική Συνέλευση. Η αίτηση για την εγγραφή πρόσθετων θεμάτων στην ημερησία διάταξη συνοδεύεται από αιτιολόγηση ή από σχέδιο απόφασης προς έγκριση στη Γενική Συνέλευση και η αναθεωρημένη ημερήσια διάταξη δημοσιοποιείται με τον ίδιο τρόπο όπως η προηγούμενη ημερήσια διάταξη, στις 5 Ιουνίου 2020, δηλαδή δέκα τρεις (13) τουλάχιστον ημέρες πριν από την ημερομηνία της Γενικής Συνέλευσης και ταυτόχρονα τίθεται στη διάθεση των μετόχων στην ιστοσελίδα της Εταιρείας μαζί με την αιτιολόγηση ή το σχέδιο απόφασης που έχει υποβληθεί από τους μετόχους κατά τα προβλεπόμενα στην παράγραφο 4 του άρθρου 141 του ν. 4548/2019.

β) με αίτηση μετόχων που εκπροσωπούν το ένα εικοστό (1/20) του καταβεβλημένου μετοχικού κεφαλαίου, το Διοικητικό Συμβούλιο θέτει στη διάθεση των μετόχων κατά τα οριζόμενα στην παρ. 3 του άρθρου 123 του ν. 4548/2018, το αργότερο μέχρι την 12η Ιουνίου 2020, ήτοι έξι (6) τουλάχιστον ημέρες πριν από την ημερομηνία της Γενικής Συνέλευσης, σχέδια αποφάσεων για θέματα που έχουν περιληφθεί στην αρχική ή την αναθεωρημένη ημερήσια διάταξη, αν η σχετική αίτηση περιέλθει στο Διοικητικό Συμβούλιο μέχρι την 11η Ιουνίου 2020, δηλαδή επτά (7) τουλάχιστον ημέρες πριν από την ημερομηνία της Γενικής Συνέλευσης.

γ) Μετά από αίτηση οποιουδήποτε μετόχου που υποβάλλεται στην Εταιρεία μέχρι την 12η Ιουνίου 2020, δηλαδή πέντε (5) τουλάχιστον πλήρεις ημέρες πριν από τη Γενική Συνέλευση, το Διοικητικό Συμβούλιο υποχρεούται να παρέχει στην Γενική Συνέλευση τις απαιτούμενες συγκεκριμένες πληροφορίες για τις υποθέσεις της Εταιρείας, στο μέτρο που αυτές είναι σχετικές με τα θέματα της ημερησίας διάταξης. Το Διοικητικό Συμβούλιο μπορεί να αρνηθεί την παροχή πληροφοριών για αποχρώντα ουσιώδη λόγο, ο οποίος αναγράφεται στα πρακτικά. Το Διοικητικό Συμβούλιο μπορεί να απαντήσει ενιαία σε αιτήσεις μετόχων με το ίδιο περιεχόμενο. Υποχρέωση παροχής πληροφοριών δεν υφίσταται όταν οι σχετικές πληροφορίες διατίθενται ήδη στην ιστοσελίδα της Εταιρείας, ιδίως με την μορφή ερωτήσεων και απαντήσεων.

δ) Μετά από αίτηση μετόχων που εκπροσωπούν το ένα δέκατο (1/10) του καταβεβλημένου μετοχικού κεφαλαίου, η οποία υποβάλλεται στην Εταιρεία μέχρι την 12η Ιουνίου 2020 δηλαδή πέντε (5) τουλάχιστον πλήρεις ημέρες πριν από τη Γενική Συνέλευση, το Διοικητικό Συμβούλιο υποχρεούται να παρέχει στη Γενική Συνέλευση πληροφορίες για την πορεία των εταιρικών υποθέσεων και την περιουσιακή κατάσταση της Εταιρείας. Το Διοικητικό Συμβούλιο μπορεί να αρνηθεί την παροχή των πληροφοριών για αποχρώντα ουσιώδη λόγο, ο οποίος αναγράφεται στα πρακτικά.

Αντίστοιχες προθεσμίες για τυχόν άσκηση δικαιωμάτων μειοψηφίας των μετόχων ισχύουν και σε περίπτωση Επαναληπτικής Γενικής Συνελεύσεως.

Λεπτομερέστερες πληροφορίες σχετικά με τα ανωτέρω δικαιώματα μειοψηφίας και τους

όρους άσκησής τους θα είναι διαθέσιμες στην ιστοσελίδα της Εταιρείας (www.iatriko.gr).

Δ. ΔΙΑΘΕΣΙΜΑ ΕΓΓΡΑΦΑ ΚΑΙ ΠΛΗΡΟΦΟΡΙΕΣ

Οι πληροφορίες που προβλέπονται στις παραγράφους 3 και 4 του άρθρου 123 του ν. 4548/2018, όπως ισχύει, ήτοι το κείμενο της παρούσας πρόσκλησης, το έντυπο διορισμού αντιπροσώπου, το σχέδιο απόφασης για το θέμα της ημερησίας διάταξης, τα υποβαλλόμενα στη Γενική Συνέλευση έγγραφα καθώς και πληρέστερες πληροφορίες σχετικά με την άσκηση των δικαιωμάτων μειοψηφίας των παραγράφων 2, 3, 6 και 7 του άρθρου 141 ν. 4548/2018, θα διατίθενται σε ηλεκτρονική μορφή στην ιστοσελίδα της Εταιρείας (www.iatriko.gr).

Επίσης τα ανωτέρω έγγραφα είναι διαθέσιμα σε έντυπη μορφή στο Τμήμα Εξυπηρέτησης Μετόχων της Εταιρείας στη διεύθυνση Σαρανταπόρου 1 και Δελφών, Μαρούσι, 1ος όροφος, τηλ. 210 6862454) από όπου οι Μέτοχοι μπορούν να λαμβάνουν αντίγραφα.

Μαρούσι, 27 Μαΐου 2020

ΤΟ ΔΙΟΙΚΗΤΙΚΟ ΣΥΜΒΟΥΛΙΟ

RSS Feed: DOLAnnouncements
Posted on: 28 May 2020 14:41
Author: FOLLI-FOLLIE A.E.B.T.E.
Subject: Ανακοίνωση για ανασυγκρότηση του ΔΣ 9.4.2020 (Ορθή Επανάληψη)

Full article link: http://dev-www1.helex.gr:8080/el/web/guest/companies-announcements-full-content/-/asset_publisher/bMe2sOcNyQuy/content/id/5438387

Δείτε συνημμένη την ανακοίνωση.

[Ανακοίνωση](#)

RSS Feed: DOLAnnouncements
Posted on: 28 May 2020 15:05
Author: ΑΤΤΙCΑ Α.Ε. ΣΥΜΜΕΤΟΧΩΝ
Subject: ΑΝΑΚΟΙΝΩΣΗ ΟΙΚΟΝΟΜΙΚΟΥ ΗΜΕΡΟΛΟΓΙΟΥ 2020

Full article link: http://dev-www1.helex.gr:8080/el/web/guest/companies-announcements-full-content/-/asset_publisher/bMe2sOcNyQuy/content/id/5438435

ΑΝΑΚΟΙΝΩΣΗ

ΟΙΚΟΝΟΜΙΚΟ ΗΜΕΡΟΛΟΓΙΟ 2020

Η ΑΤΤΙCΑ Α.Ε. ΣΥΜΜΕΤΟΧΩΝ στο πλαίσιο της ορθής και έγκυρης ενημέρωσης του επενδυτικού κοινού σύμφωνα με τον Κανονισμό του Χρηματιστηρίου Αθηνών, ανακοινώνει το Οικονομικό Ημερολόγιο για το έτος 2020:

- Δελτίο Τύπου για τις Ετήσιες Οικονομικές Καταστάσεις χρήσης 2019: Δευτέρα 1 Ιουνίου 2020.
- Δημοσίευση της Ετήσιας Οικονομικής Έκθεσης χρήσης 2019 στον διαδικτυακό τόπο της Εταιρίας (www.attica-group.com) και του Χρηματιστηρίου Αθηνών (www.helex.gr): Δευτέρα 1 Ιουνίου 2020.
- Η Τακτική Γενική Συνέλευση των Μετόχων θα ανακοινωθεί αμέσως μόλις προγραμματισθεί.

Η ΑΤΤΙCΑ Α.Ε. ΣΥΜΜΕΤΟΧΩΝ διατηρεί το δικαίωμα να μεταβάλει τις παραπάνω ημερομηνίες, αφού ενημερώσει έγκαιρα το επενδυτικό κοινό με τροποποίηση της παρούσας ανακοίνωσης.

Καλλιθέα, 28 Μαΐου 2020

RSS Feed: DOLAnnouncements
Posted on: 28 May 2020 15:17
Author: FOLLI-FOLLIE A.E.B.T.E.
Subject: Ανακοίνωση για ανασυγκρότηση του ΔΣ 28.4.2020 (Ορθή Επανάληψη)

Full article link: http://dev-www1.helex.gr:8080/el/web/guest/companies-announcements-full-content/-/asset_publisher/bMe2sOcNyQuy/content/id/5438455

Δείτε την Ανακοίνωση για ανασυγκρότηση του ΔΣ

[Ανακοίνωση](#)

RSS Feed: DOLAnnouncements
Posted on: 28 May 2020 16:13
Author: ΚΡΕΤΑ ΦΑΡΜ Α.Β.Ε.Ε.
Subject: ΑΝΑΚΟΙΝΩΣΗ

Full article link: http://dev-www1.helex.gr:8080/el/web/guest/companies-announcements-full-content/-/asset_publisher/bMe2sOcNyQuy/content/id/5438557

Δείτε την ανακοίνωση

[Ανακοίνωση](#)

Ομολογιακά Δάνεια Επιχειρήσεων – Οργανωμένη Αγορά (Μετατρέψιμα)

Πλήθος Εισηγμένων Ομολογιών	Ονομαστική αξία	Τιμή έκδοσης	Σημερινό επιτόκιο	Ημερ. λήξης	Διάρκεια (έτη)	Σημείωση	Τοκομερίδιο		Μον. Διασπ.	Ομόλογα Επιχειρήσεων	Κατωτ Τιμή	Ανωτ Τιμή	Τιμή κλεισ. Προηγ.	Κλείσιμο-ημ/νία	Όγκος	Αξία Συναλλαγών	Τελευταία εντολή			Μεγ έτους	
							Κοινό	Προτιμησιακό									Τιμή	Αγορ./ Πώλ.	Ημερομηνία		λαχ
171,246,551	0.30	0.30	1.00	11/10/2025	9	---	15	---	1	FORTHNET A.E. (Μ.Ο.Δ.)	---	---	---	---	---	---	10.0000	A	04/05/2020	100.0000	100.0000

Σημειώσεις Εταιρικών Ομολόγων

Ο Όγκος Συναλλαγών υπολογίζεται ως (Τεμάχια) * (Ονομαστική Τιμή). Η Αξία Συναλλαγών υπολογίζεται ως (Τεμάχια) * (Ονομαστική Τιμή) * (Τιμή %) + (Δεδουλευμένοι Τόκοι).

Οι τιμές συναλλαγών των ομολόγων υπολογίζονται ως ποσοστό επί τοις εκατό (%) της ονομαστικής τους τιμής.

Όλα τα ομόλογα έχουν Ονομαστική Αξία εκπεφρασμένη σε Ευρώ (εκτός εάν σημειώνεται διαφορετικά).

Ομολογιακά Δάνεια Επιχειρήσεων – Οργανωμένη Αγορά (Μη Μετατρέψιμα)

Πλήθος Εισηγμένων Ομολογιών	Ονομαστική αξία	Τιμή έκδοσης	Σημερινό επιτόκιο	Ημερ. λήξης	Διάρκεια (έτη)	Σημείωση	Τοκομερίδιο		Μον. Διασπ.	Ομόλογα Επιχειρήσεων	Δεδ. Τόκος Αποδ./Λήξη	Κατωτ Τιμή	Ανωτ Τιμή	Τιμή κλειστ. Προηγ.	Κλείσιμο-ημ/νία	Όγκος	Αξία Συναλλαγών	Τελευταία εντολή			Μεγ έτους			
							Κοινό	Προτιμησιακό										Τιμή	Αγορ./ Πώλ.	Ημερομηνία		λαχ έτους		
24,260	1,000.00	1,000.00	4.95	26/06/2023	5	---	4	---	1	B&F A.B.E.E. ΕΝΔΥΜΑΤΩΝ (Μη μετατρέψιμο)	21.5875	8.1480	88.5600	90.7000	90.0817	86.9740	27/05/2020	193,000	178,023.99	88.6000	A	28/05/2020	68.0000	94.9999
90,000	1,000.00	1,000.00	3.00	11/05/2023	5	---	5	---	1	CORAL A.E. (Μη μετατρέψιμο)	1.7500	2.4860	100.7000	101.4000	101.0000	100.5210	27/05/2020	246,000	249,666.47	100.6500	A	28/05/2020	89.4200	105.0000
120,000	1,000.00	1,000.00	3.95	04/04/2025	7	---	5	---	1	ΓΕΚ ΤΕΡΝΑ Α.Ε. (Μη μετατρέψιμο)	6.1444	3.1080	100.7000	102.4999	102.4500	102.3330	27/05/2020	146,000	148,459.25	100.7501	A	28/05/2020	91.0000	107.2000
175,000	1,000.00	1,000.00	3.40	26/07/2024	5	---	2	---	1	ΑΤΤΙΣ Α.Ε. ΣΥΜΜΕΤΟΧΩΝ (Μη μετατρέψιμο)	11.9000	8.4080	83.3969	84.4990	83.6347	81.0000	27/05/2020	114,000	96,700.12	83.5000	A	28/05/2020	60.0000	100.0000
300,000	1,000.00	1,000.00	3.10	27/06/2022	5	---	6	---	1	ΜΥΤΙΛΗΝΑΙΟΣ Α.Ε. ΟΜ. ΕΠΙΧΕΙΡΗΣΕΩΝ (Μη Μετατρέψιμο)	13.5194	2.8350	100.0000	100.0200	100.0102	99.9880	27/05/2020	236,000	239,214.59	100.0000	A	28/05/2020	88.5000	101.0000
50,000	1,000.00	1,000.00	4.25	20/06/2022	5	---	6	---	1	ΣΥΣΤΗΜΑΤΑ SUNLIGHT Α.Β.Ε.Ε. (Μη Μετατρέψιμο)	19.3611	3.8470	99.7500	100.0000	99.8362	99.7010	26/05/2020	58,000	59,027.94	99.6500	A	28/05/2020	88.0000	102.0000
40,000,000	1.00	1.00	5.00	04/10/2021	5	---	15	---	1	HOUSEMARKET Α.Ε. (Μη Μετατρέψιμο)	0.0078	3.5740	101.0000	101.0000	101.0000	100.9000	27/05/2020	5,000	5,088.89	100.9000	A	28/05/2020	93.8736	105.1000
150,000	1,000.00	1,000.00	2.60	22/10/2026	7	---	2	---	1	ΤΕΡΝΑ ΕΝΕΡΓΕΙΑΚΗ Μ.Α.Ε.Χ. (Μη μετατρέψιμο)	2.8889	2.5070	98.8000	100.3000	100.3000	99.9000	27/05/2020	619,000	620,690.02	98.7501	A	28/05/2020	84.4000	102.8000
200,000	1,000.00	1,000.00	3.60	12/03/2026	7	---	3	---	1	ΑΕΡΟΠΟΡΙΑ ΑΙΓΑΙΟΥ Α.Ε. (Μη μετατρέψιμο)	8.1000	4.9180	91.4000	93.0000	93.0000	90.5800	27/05/2020	119,000	110,787.90	92.0000	A	28/05/2020	54.7313	107.3000

Σημειώσεις Εταιρικών Ομολόγων

Ο Όγκος Συναλλαγών υπολογίζεται ως (Τεμάχια) * (Ονομαστική Τιμή). Η Αξία Συναλλαγών υπολογίζεται ως (Τεμάχια) * (Ονομαστική Τιμή) * (Τιμή %) + (Δεδουλευμένοι Τόκοι).

Οι τιμές συναλλαγών των ομολόγων υπολογίζονται ως ποσοστό επί τοις εκατό (%) της ονομαστικής τους τιμής.

Όλα τα ομόλογα έχουν Ονομαστική Αξία εκπεφρασμένη σε Ευρώ (εκτός εάν σημειώνεται διαφορετικά).

Ομόλογα Ελληνικού Δημοσίου

Πλήθος Εισηγμ. Ομολογιών	Ονομ. αξία	Σημερινό επιτόκιο	Υπολογισμός Δεδουλευμένων	Ημερ/νία Λήξης [1]	Διάρκεια (έτη)	Σημείωση	Ημερομηνία Πληρ.	Αξία τρέχοντος	Μον. Διαπρ.	Ομόλογα Ελληνικού Δημοσίου	Κατωτ Τιμή	Ανωτ Τιμή	Τιμή κλεισ.	Προηγ. Κλείσιμο-ημ/νία	Όγκος	Αξία Συναλλαγών	Τελευταία εντολή Αγορ./ Πώλ. Ημερομηνία
3,000,000	1,000.00	4.38	Πργμ/Πργμ	01/08/2022	5	---	01/08	4.38	1	ΟΕΔ-ΣΤΘ-010822-05Χ-4,375-1,000	---	---	---	---	---	---	1.0000 A 28/11/2018
2,500,000	1,000.00	1.88	Πργμ/Πργμ	04/02/2035	15	---	04/02	1.88	1	ΟΕΔ-ΣΤΘ-040235-15Χ-1,875-1,000	---	---	---	---	---	---	---
2,500,000	1,000.00	3.45	Πργμ/Πργμ	02/04/2024	5	---	02/04	3.45	1	ΟΕΔ-ΣΤΘ-020424-05Χ-3,450-1,000	---	---	---	---	---	---	---
4,355,990,324	1.00	3.50	Πργμ/Πργμ	30/01/2023	5	---	01/02 - 31/01	3.50	1	ΟΕΔ-ΣΤΘ-300123-05Χ-3,500-1,000	---	---	---	94.5720 13/07/2018	---	---	1.0000 A 28/11/2018
5,962,747,327	1.00	3.75	Πργμ/Πργμ	30/01/2028	10	---	/02 - 01/02 - 31/	3.75	1	ΟΕΔ-ΣΤΘ-300128-10Χ-3,750-1,000	---	---	---	85.4610 13/07/2018	---	---	1.0000 A 28/11/2018
6,091,218,404	1.00	3.90	Πργμ/Πργμ	30/01/2033	15	---	/02 - 01/02 - 31/	3.90	1	ΟΕΔ-ΣΤΘ-300133-15Χ-3,900-1,000	---	---	---	78.6730 13/07/2018	---	---	1.0000 A 28/11/2018
4,805,399,486	1.00	4.00	Πργμ/Πργμ	30/01/2037	19	---	/02 - 01/02 - 31/	4.00	1	ΟΕΔ-ΣΤΘ-300137-19Χ-4,000-1,000	---	---	---	77.0370 13/07/2018	---	---	1.0000 A 28/11/2018
4,603,713,186	1.00	4.20	Πργμ/Πργμ	30/01/2042	24	---	/02 - 01/02 - 31/	4.20	1	ΟΕΔ-ΣΤΘ-300142-24Χ-4,200-1,000	---	---	---	77.7640 13/07/2018	---	---	1.0000 A 28/11/2018
550,418,123	1.00	3.65	Πργμ/Πργμ	24/02/2023	11	---	24/02	3.65	1	ΟΕΔ-ΣΤΘ-240223-11Χ-2,000-1,000	---	---	---	10.0000 22/06/2015	---	---	10.0000 A 11/07/2019
445,007,576	1.00	3.65	Πργμ/Πργμ	24/02/2024	12	---	24/02	3.65	1	ΟΕΔ-ΣΤΘ-240224-12Χ-2,000-1,000	---	---	---	10.0000 22/06/2015	---	---	---
423,674,226	1.00	3.65	Πργμ/Πργμ	24/02/2025	13	---	24/02	3.65	1	ΟΕΔ-ΣΤΘ-240225-13Χ-2,000-1,000	---	---	---	10.0000 22/06/2015	---	---	---
212,292,153	1.00	3.65	Πργμ/Πργμ	24/02/2026	14	---	24/02	3.65	1	ΟΕΔ-ΣΤΘ-240226-14Χ-2,000-1,000	---	---	---	10.0000 22/06/2015	---	---	---
160,621,352	1.00	3.65	Πργμ/Πργμ	24/02/2027	15	---	24/02	3.65	1	ΟΕΔ-ΣΤΘ-240227-15Χ-2,000-1,000	---	---	---	10.0000 22/06/2015	---	---	---
183,244,055	1.00	3.65	Πργμ/Πργμ	24/02/2028	16	---	24/02	3.65	1	ΟΕΔ-ΣΤΘ-240228-16Χ-2,000-1,000	---	---	---	10.0000 22/06/2015	---	---	---
164,802,894	1.00	3.65	Πργμ/Πργμ	24/02/2029	17	---	24/02	3.65	1	ΟΕΔ-ΣΤΘ-240229-17Χ-2,000-1,000	---	---	---	10.0000 22/06/2015	---	---	---
165,460,943	1.00	3.65	Πργμ/Πργμ	24/02/2030	18	---	24/02	3.65	1	ΟΕΔ-ΣΤΘ-240230-18Χ-2,000-1,000	---	---	---	10.0000 22/06/2015	---	---	---
129,007,241	1.00	3.65	Πργμ/Πργμ	24/02/2031	19	---	24/02	3.65	1	ΟΕΔ-ΣΤΘ-240231-19Χ-2,000-1,000	---	---	---	10.0000 22/06/2015	---	---	---
126,192,683	1.00	3.65	Πργμ/Πργμ	24/02/2032	20	---	24/02	3.65	1	ΟΕΔ-ΣΤΘ-240232-20Χ-2,000-1,000	---	---	---	10.0000 22/06/2015	---	---	---
146,905,168	1.00	3.65	Πργμ/Πργμ	24/02/2033	21	---	24/02	3.65	1	ΟΕΔ-ΣΤΘ-240233-21Χ-2,000-1,000	---	---	---	10.0000 22/06/2015	---	---	---
154,475,606	1.00	3.65	Πργμ/Πργμ	24/02/2034	22	---	24/02	3.65	1	ΟΕΔ-ΣΤΘ-240234-22Χ-2,000-1,000	---	---	---	10.0000 22/06/2015	---	---	---
144,429,441	1.00	3.65	Πργμ/Πργμ	24/02/2035	23	---	24/02	3.65	1	ΟΕΔ-ΣΤΘ-240235-23Χ-2,000-1,000	---	---	---	10.0000 22/06/2015	---	---	---
166,211,676	1.00	3.65	Πργμ/Πργμ	24/02/2036	24	---	24/02	3.65	1	ΟΕΔ-ΣΤΘ-240236-24Χ-2,000-1,000	---	---	---	10.0000 22/06/2015	---	---	---
145,461,669	1.00	3.65	Πργμ/Πργμ	24/02/2037	25	---	24/02	3.65	1	ΟΕΔ-ΣΤΘ-240237-25Χ-2,000-1,000	---	---	---	10.0000 22/06/2015	---	---	---
146,941,087	1.00	3.65	Πργμ/Πργμ	24/02/2038	26	---	24/02	3.65	1	ΟΕΔ-ΣΤΘ-240238-26Χ-2,000-1,000	---	---	---	10.0000 22/06/2015	---	---	---
135,115,612	1.00	3.65	Πργμ/Πργμ	24/02/2039	27	---	24/02	3.65	1	ΟΕΔ-ΣΤΘ-240239-27Χ-2,000-1,000	---	---	---	10.0000 22/06/2015	---	---	---
141,909,637	1.00	3.65	Πργμ/Πργμ	24/02/2040	28	---	24/02	3.65	1	ΟΕΔ-ΣΤΘ-240240-28Χ-2,000-1,000	---	---	---	10.0000 22/06/2015	---	---	---
136,788,720	1.00	3.65	Πργμ/Πργμ	24/02/2041	29	---	24/02	3.65	1	ΟΕΔ-ΣΤΘ-240241-29Χ-2,000-1,000	---	---	---	10.0000 22/06/2015	---	---	---
163,643,410	1.00	3.65	Πργμ/Πργμ	24/02/2042	30	---	24/02	3.65	1	ΟΕΔ-ΣΤΘ-240242-30Χ-2,000-1,000	---	---	---	10.0000 22/06/2015	---	---	---
4,000,000	1,000.00	3.88	Πργμ/Πργμ	12/03/2029	10	---	12/03	3.88	1	ΟΕΔ-ΣΤΘ-120329-10Χ-3,875-1,0000	---	---	---	---	---	100.0000 A 15/10/2019	
503,753	1,000.00	0.32	FLR Πργμ/360	16/09/2021	2	---	16/03 - 16/09	---	1	ΟΕΔ-ΚΥΜ-160921-02Χ-0,319-1,000	---	---	---	---	---	---	---
3,000,000	1,000.00	3.38	Πργμ/Πργμ	15/02/2025	7	---	15/02	3.38	1	ΟΕΔ-ΣΤΘ-150225-07Χ-3,375-1,000	---	---	---	---	---	---	---
250,250	1,000.00	2.90	Πργμ/Πργμ	20/03/2023	4	---	20/03	2.90	1	ΟΕΔ-ΣΤΘ-200323-04Χ-2,900-1,000	---	---	---	---	---	---	---
964,000	1,000.00	3.25	Πργμ/Πργμ	20/03/2025	6	---	20/03	3.25	1	ΟΕΔ-ΣΤΘ-200325-06Χ-3,250-1,000	---	---	---	---	---	---	---
2,100,000	1,000.00	3.55	Πργμ/Πργμ	20/03/2026	7	---	20/03	3.55	1	ΟΕΔ-ΣΤΘ-200326-07Χ-3,550-1,000	---	---	---	---	---	---	---

Σημειώσεις Ομολόγων Ελλ. Δημοσίου

Ο Όγκος Συναλλαγών υπολογίζεται ως (Τεμάχια) * (Ονομαστική Τιμή). Η Αξία Συναλλαγών υπολογίζεται ως (Τεμάχια) * (Ονομαστική Τιμή) * (Τιμή %) + (Δεδουλευμένοι Τόκοι)

Η Αξία του τρέχοντος τοκομεριδίου για τις εκδόσεις Ονομαστικής Αξίας 0,01 ευρώ, αναφέρεται σε Ονομαστική Αξία 100 ευρώ.

FLR (= Floating Interest Rate) Ομόλογο Μεταβλητού Επιτοκίου.

[1] - Η Ημερομηνία Λήξης της τοκοφόρου περιόδου και η Ημερομηνία Πληρωμής του τοκομεριδίου.

Ομόλογα Ελληνικού Δημοσίου

Πλήθος Εισηγμ. Ομολογιών	Ονομ. αξία	Σημερινό επιτόκιο	Υπολογισμός Δεδουλευμένων	Ημερ/νία Λήξης [1]	Διάρκεια (έτη)	Σημείωση	Ημερομηνία Πληρ.	Αξία τρέχοντος	Μον. Διαπρ.	Ομόλογα Ελληνικού Δημοσίου	Κατωτ Τιμή	Ανωτ Τιμή	Τιμή κλεισ.	Προηγ. Κλείσιμο-ημ/νία	Όγκος	Αξία Συναλλαγών	Τελευταία εντολή Αγορ./ Πώλ. Ημερομηνία
3,314,250	1,000.00	3.25	Πργμ/Πργμ	20/03/2050	30	---	20/03	3.25	1	ΟΕΔ-ΣΤΘ-200350-30Χ-3,250-1,000	---	---	---	---	---	---	---
2,000,000	1,000.00	2.00	Πργμ/Πργμ	22/04/2027	7	---	22/04	2.00	1	ΟΕΔ-ΣΤΘ-220427-07Χ-2,000-1,000	---	---	---	---	---	---	99.9000 A 22/04/2020
2,500,000	1,000.00	1.88	Πργμ/Πργμ	23/07/2026	7	---	23/07	1.88	1	ΟΕΔ-ΣΤΘ-230726-07Χ-1,875-1,000	---	---	---	---	---	---	---

Σημειώσεις Ομολόγων Ελλ. Δημοσίου

Ο Όγκος Συναλλαγών υπολογίζεται ως (Τεμάχια) * (Ονομαστική Τιμή). Η Αξία Συναλλαγών υπολογίζεται ως (Τεμάχια) * (Ονομαστική Τιμή) * (Τιμή %) + (Δεδουλευμένοι Τόκοι)

Η Αξία του τρέχοντος τοκομεριδίου για τις εκδόσεις Ονομαστικής Αξίας 0,01 ευρώ, αναφέρεται σε Ονομαστική Αξία 100 ευρώ.

F.L.R (= Floating Interest Rate) Ομόλογο Μεταβλητού Επιτοκίου.

[1] - Η Ημερομηνία Λήξης της τοκοφόρου περιόδου και η Ημερομηνία Πληρωμής του τοκομεριδίου.

Έντοκα Γραμμάτια & Zero Coupon Ομόλογα Ελληνικού Δημοσίου

Ημερ/νία	Διάρκειας 13 εβδομάδων									Διάρκειας 26 εβδομάδων									Διάρκειας 52 εβδομάδων								
	Ημερ/νία Λήξης	Αρχικό Επιτόκιο	Πλήθος Εισηγμένων	Ονομική αξία	Τιμή έκδοσης	Τελευταία Τιμή	Συναλλαγή Ημερομηνία	Όγκος Συναλλαγών	Σημ.	Ημερ/νία Λήξης	Αρχικό Επιτόκιο	Πλήθος Εισηγμένων	Ονομ/κή αξία	Τιμή έκδοσης	Τελευταία Τιμή	Συναλλαγή Ημερομηνία	Όγκος Συναλλαγών	Σημ.	Ημερ/νία Λήξης	Αρχικό Επιτόκιο	Πλήθος Εισηγμένων	Ονομ/κή αξία	Τιμή έκδοσης	Τελευταία Τιμή	Συναλλαγή Ημερομηνία	Όγκος Συναλλαγών	Σημ.
14/06/2019	---	---	---	---	---	---	---	---	---	---	---	---	---	---	---	---	---	---	12/06/2020	0.47	1,000,000	1,000.00	995.30	---	---	---	---
13/09/2019	---	---	---	---	---	---	---	---	---	---	---	---	---	---	---	---	---	---	11/09/2020	0.29	1,000,000	1,000.00	997.05	---	---	---	---
13/12/2019	---	---	---	---	---	---	---	---	---	---	---	---	---	---	---	---	---	---	11/12/2020	0.07	1,000,000	1,000.00	999.30	---	---	---	---
13/03/2020	---	---	---	---	---	---	---	---	---	---	---	---	---	---	---	---	---	---	12/03/2021	0.24	600,000	1,000.00	1,000.00	---	---	---	---

Ημερήσιο Δελτίο Τιμών

Έτος: 141 Αύξων Αριθμός Συνεδρίασης: 98

Ενότητα 5: Ομόλογα Ελληνικού Δημοσίου Διαπραγματεύσιμα με τη Μέθοδο Εκφώνησης - Αντιφώνησης

Πέμπτη, 28 Μαΐου, 2020

Ομόλογα σε Κυκλοφορία	Νόμισμα / Ελάχιστη διαπραγ.	Ημερομηνία Πληρ.	Αξία τρέχοντος τοκομεριδίου	Σημείωση	Τοκομερίδιο	Μονάδα διαπίσης	Ημερ/νία Έκδοσης	Διάρκεια (έτη)	Σημερινό επιτόκιο	Υ.Δ.Τ σε ημέρες	Ομόλογα	Τελευταία τιμή προηγ.	Τελευτ. Τιμή	Εκφ. τοις μετρητοίς (€) Αγορ. / Πώλ Ημερομηνία	Συναλλαγές σε τμχ	Ελάχιστο ζωής	Μέγιστο ζωής		
Νομικών Προσώπων και Εταιρειών σε Συνάλλαγμα και Ευρο																			
0	GBP / 10	01/12	0.25	---	63	1	01/12/1928	100	2.5	360	Ε.Κ.Τ.Ε.	---	---	---	---	---	---		
103,746	GBP / 10	01/12	0.25	---	61	1	01/12/1930	98	2.5	360	Ε.Κ.Τ.Ε. σειρά	2.27	05/02/1996	2.27	Π	05/02/1996	---	2.27	2.27

Σημειώσεις Ομολόγων Ελλ. Δημοσίου

Υ.Δ.Τ: Υπολογισμός Δεδουλευμένων Τόκων.

FLR (= Floating Interest Rate) Ομόλογο Μεταβλητού Επιτοκίου.

Η ελάχιστη διαπραγματεύσιμη Ονομαστική Αξία για όλους τους Άυλους Τίτλους του Δημοσίου είναι τα 100 Ευρώ.

(μψρ-0)

Πίνακας Μελών Χρηματιστηρίου Αθηνών και Μελών ΕΤ.ΕΚ.

Επωνυμία	Διεύθυνση	Τηλέφωνο	Φαξ	Αγορά Μετοχών			Αγορά Παραγώγων		Μέλη ΕΤ.ΕΚ.	
				Μέλος Αγοράς	Μέλος εξ Αποστάσεως	Ειδικός Διαπρήτης	Διαπρήτης	Ειδικός Διαπρήτης	Γενικό Εκκαθιστικό	Άμεσο Εκκαθιστικό
AEONIC SECURITIES C.I.F. P.L.C.	ΛΑΪΟΥ 6, ΓΡ. 301B, ANNA COURT ,	35725337600		a						
ALPHA ΤΡΑΠΕΖΑ Α.Ε.	ΣΤΑΔΙΟΥ 40, ΑΘΗΝΑ	(210)-3265546	(210)-3265811						a	
ΛΕΩΦ. ΑΘΗΝΩΝ 103, ΑΘΗΝΑ		+30 2103436820	210-3436270							
ΣΤΑΔΙΟΥ 40, ΑΘΗΝΑ		(210)-3260000	(210)-3264116							
ARGUS STOCKBROKERS LTD	25 ΛΕΩΦΟΡΟΣ ΔΗΜΟΣΘΕΝΗ ΣΕΒΕΡΗ 25 ,	0035722717000		a	a		a			
ATLANTIC SECURITIES LTD	ΠΡΟΔΡΟΜΟΥ 37 37,	0035722445400		a						
ATLANTIC SECURITIES LTD	ΠΡΟΔΡΟΜΟΥ 37 ,	0035722445400			a					
ΑΧΩΝ ΧΡΗΜΑΤΙΣΤΗΡΙΑΚΗ Α.Ε.Π.Ε.Υ.	ΣΤΑΔΙΟΥ 48 48, ΑΘΗΝΑ	2103363800		a			a			
ΒΕΤΑ ΧΡΗΜΑΤΙΣΤΗΡΙΑΚΗ Α.Ε.Π.Ε.Υ.	Λ.ΑΛΕΞΑΝΔΡΑΣ 29 29 ,ΑΘΗΝΑ	2106478930		a		a	a			a
BNP PARIBAS SECURITIES SERVICES	ΛΑΜΨΑΚΟΥ 2 2, ΑΘΗΝΑ	2107468500							a	
BOFA SECURITIES EUROPE SA	112 AVENUE KL?BER 75116 ,	+33 153655555		a	a					
CAPITAL ΑΧΕΠΕΥ	ΜΗΤΡΟΠΟΛΕΩΣ 58 58, ΑΘΗΝΑ	2103369700		a			a			
CFS ΧΡΗΜΑΤΙΣΤΗΡΙΑΚΗ Α.Ε.Π.Ε.Υ.	ΠΑΠΑΡΡΗΓΟΠΟΥΛΟΥ 3 3, ΑΘΗΝΑ	2103360800		a						
CITIGROUP GLOBAL MARKETS EUROPE AG	REUTERWEG 16 FRANKFURT 16,	+49 691366-0		a	a					
CITIGROUP GLOBAL MARKETS LIMITED	33 CANADA SQUARE -CANARY WHARF 1,	+44 02079864000		a	a					
CREDIT SUISSE SECURITIES (EUROPE) LIMITED	ONE CABOT SQUARE 1 , LONDON	+44 2078888888		a	a					
CREDIT SUISSE SECURITIES SOCIEDAD DE VALORES SA	CALLE AYALA 42, 3A PLANTA-B MADRID ,	+34917916000		a	a					
DEUTSCHE BANK AG	GREAT WINCHESTER STREET 1 , LONDON	+44 20 754 54209	00441133361437		a					
EUROBANK EQUITIES Α.Ε.Π.Ε.Υ.	ΦΙΛΕΛΛΗΝΩΝ 10 & ΞΕΝΟΦΩΝΤΟΣ 13 , ΑΘΗΝΑ	2103720000		a		a	a			a
EUROCORP Α.Ε.Π.Ε.Υ.	ΠΛ.ΦΙΛΙΚΗΣ ΕΤΑΙΡΕΙΑΣ 14 14, ΑΘΗΝΑ	2107263600		a			a			a
EUROTRUST ΧΡΗΜΑΤΙΣΤΗΡΙΑΚΗ Α.Ε.Π.Ε.Υ.	ΣΕΒΑΣΤΟΥΠΟΛΕΩΣ 113 113, ΑΘΗΝΑ	2103363100		a						
EUROXX ΧΡΗΜΑΤΙΣΤΗΡΙΑΚΗ Α.Ε.Π.Ε.Υ.	ΠΑΛΛΑΙΟΛΟΓΟΥ 7, ΧΑΛΑΝΔΡΙ	(210)-6879400	(210)-6879401	a		a	a			a
ΠΑΛΛΑΙΟΛΟΓΟΥ 7, ΧΑΛΑΝΔΡΙ		+30 2106879400	210-6879401							
GLOBAL CAPITAL SECURITIES & FINANCIAL SERVICES LTD	Λ.ΑΡΧΙΕΠΙΣΚΟΠΟΥ ΜΑΚΑΡΙΟΥ Γ50 50,	0035722710710		a	a					
HSBC FRANCE	Λ.ΜΕΣΣΟΓΕΙΩΝ 109-111 109-111,	2106960000							a	
INDEX ΧΡΗΜΑΤΙΣΤΗΡΙΑΚΗ Α.Ε.Π.Ε.Υ.	ΔΡΑΓΑΤΣΑΝΙΟΥ 6 6, ΑΘΗΝΑ	2103213920		a						
LAIKI FINANCIAL SERVICES LTD	ΛΕΩΦ. ΒΥΡΩΝΟΣ 26, ΛΕΥΚΩΣΙΑ ΚΥΠΡΟΥ	357 22367367	357 22718567		a					
MEGA EQUITY SECURITIES & FINANCIAL SERVICES PUBLIC LTD	ΛΕΩΦ.ΓΡΙΒΑ ΔΙΓΕΝΗ 42-44 42-44,	0035722711711		a	a		a			
MERIT ΧΡΗΜΑΤΙΣΤΗΡΙΑΚΗ Α.Ε.Π.Ε.Υ.	ΣΟΦΟΚΛΕΟΥΣ 5 5, ΑΘΗΝΑ	2103671880		a		a	a			a
MERRILL LYNCH INTERNATIONAL	2 KING EDWARD STREET 2 , LONDON	+44 20276281000		a	a					
NUNTIUS ΧΡΗΜΑΤΙΣΤΗΡΙΑΚΗ Α.Ε.Π.Ε.Υ.	ΔΡΑΓΑΤΣΑΝΙΟΥ 6 6, ΑΘΗΝΑ	2103350599		a						
ONE PLUS CAPITAL LIMITED	75 PRODROMOU AVENUE NICOSIA 1307 ,	35722873760		a	a					
PROCHOICE CHRIMATISTIRIAKI LTD	ΛΕΩΦ.ΣΠΥΡΟΥ ΚΥΠΡΙΑΝΟΥ 57, ΑΚΙΝΗΤΑ Φ 57,	035724661192		a	a					

Πίνακας Μελών Χρηματιστηρίου Αθηνών και Μελών ΕΤ.ΕΚ.

Επωνυμία	Διεύθυνση	Τηλέφωνο	Φαξ	Αγορά Μετοχών			Αγορά Παραγώγων		Μέλη ΕΤ.ΕΚ.	
				Μέλος Αγοράς	Μέλος εξ Αποστάσεως	Ειδικός Διαπρήτης	Διαπρήτης	Ειδικός Διαπρήτης	Γενικό Εκκαθιστικό	Άμεσο Εκκαθιστικό
SHARELINK SECURITIES & FINANCIAL SERVICES LTD				a	a		a			
HOUSE-ΘΕΟΤΟΚΗ 6 ΜΕΓΑΡΟ ΕΛΛΗΝΑ 6 ,		+357 22554200								
SOCIETE GENERALE S.A.				a	a		a			
17 COURS VALMY, CEDEX ,		+157290504								
SOLIDUS SECURITIES Α.Ε.Π.Ε.Υ.				a			a			a
ΛΟΥΙΖΗΣ ΡΙΑΝΚΟΥΡ 64 64, ΑΘΗΝΑ		2106900600								
THE CYPRUS INVESTMENT & SECURITIES CORPORATION LTD				a	a					
ΛΕΩΦ. ΛΕΜΕΣΟΥ 154 154,		0035722121700								
UBS EUROPE SE				a	a					
OPERNTURM, BOCKENHEIMER LANDSTRASSE 2-4 ,		496921790								
UBS LIMITED					a					
FINSBURY AVENUE 1 , LONDON		+44 2075687135								
Α. ΣΑΡΡΗΣ ΧΡΗΜΑΤΙΣΤΗΡΙΑΚΗ Α.Ε.Π.Ε.Υ.				a						
ΔΡΑΓΑΤΣΑΝΙΟΥ 6 6, ΑΘΗΝΑ		2103367700								
ΑΛΦΑ FINANCE ΛΕΠΕΥ				a		a	a	a		a
ΜΕΡΛΙΝ 5 5, ΑΘΗΝΑ		2103677400								
Γ. Α. ΠΕΡΒΑΝΑΣ ΧΡΗΜΑΤΙΣΤΗΡΙΑΚΗ Α.Ε.Π.Ε.Υ				a						
ΣΟΦΟΚΛΕΟΥΣ 7-9 7-9, ΑΘΗΝΑ		2103727200								
ΔΥΝΑΜΙΚΗ ΧΡΗΜΑΤΙΣΤΗΡΙΑΚΗ Α.Ε.Π.Ε.Υ				a			a			a
ΤΡΑΛΛΕΩΝ 2 & Λ.ΣΥΓΓΡΟΥ 223 , ΝΕΑ ΣΜΥΡΝΗ		2103677700								
ΕΘΝΙΚΗ ΤΡΑΠΕΖΑ ΤΗΣ ΕΛΛΑΔΟΣ Α.Ε.				a		a	a		a	
ΑΚΑΔΗΜΙΑΣ 68, ΑΘΗΝΑ	(210)-3328817	(210)-3328678								
ΑΙΟΛΟΥ 86, ΑΘΗΝΑ	(210)-3341000	(210)-3228187								
ΕΘΝΙΚΗ ΧΡΗΜΑΤΙΣΤΗΡΙΑΚΗ Α.Ε.Π.Ε.Υ.				a		a	a	a		
ΛΕΩΦ. ΚΗΦΙΣΙΑΣ 66 (ΚΤΗΡΙΟ Α) 66, ΜΑΡΟΥΣΙ		2107720000								
ΕΛΛΗΝΙΚΗ ΤΡΑΠΕΖΑ (ΕΠΕΝΔΥΣΕΙΣ) ΛΤΔ					a					
ΛΕΩΦ.ΚΥΡΙΑΚΟΥ ΜΑΤΣΗ 31 - ΤΘ 24747 , ΛΕΥΚΩΣΙΑ ΚΥΠΡΟΥ	+357 22500100	357 22500110								
ΕΛΛΗΝΟΑΜΕΡΙΚΑΝΙΚΗ ΧΡΗΜΑΤΙΣΤΗΡΙΑΚΗ ΛΕΠΕΥ				a		a	a			a
ΑΝΔΡΕΑ ΠΑΠΑΝΔΡΕΟΥ 27 27, ΜΑΡΟΥΣΙ		2103311100								
Ι. Χ. ΜΑΥΡΙΚΗΣ ΧΡΗΜΑΤΙΣΤΗΡΙΑΚΗ Α.Ε.Π.Ε.Υ				a						
ΣΟΦΟΚΛΕΟΥΣ 5 5, ΑΘΗΝΑ		2103216730								
ΚΑΠΠΑ ΧΡΗΜΑΤΙΣΤΗΡΙΑΚΗ Α.Ε.Π.Ε.Υ.				a			a			
ΒΑΛΛΑΩΡΙΤΟΥ 15 15, ΑΘΗΝΑ		2103678600								
ΚΑΡΑΜΑΝΩΦ ΧΡΗΜΑΤΙΣΤΗΡΙΑΚΗ Α.Ε.Π.Ε.Υ.				a			a			
ΠΛ.ΑΓ.ΘΕΟΔΩΡΩΝ 2 2, ΑΘΗΝΑ		2103212947								
ΚΥΚΛΟΣ ΧΡΗΜΑΤΙΣΤΗΡΙΑΚΗ Α.Ε.Π.Ε.Υ.				a			a			a
ΠΑΝΕΠΙΣΤΗΜΙΟΥ 39 39, ΑΘΗΝΑ		2103364300								
ΛΕΩΝ ΔΕΠΟΛΑΣ ΧΡΗΜΑΤΙΣΤΗΡΙΑΚΗ Α.Ε.Π.Ε.Υ.				a		a	a			
ΧΡΗΣΤΟΥ ΛΑΔΑ 1 1, ΑΘΗΝΑ		2103213276 -28								
Ν. ΧΡΥΣΟΧΟΙΔΗΣ ΧΡΗΜΑΤΙΣΤΗΡΙΑΚΗ Α.Ε.Π.Ε.Υ				a			a			a
ΣΟΦΟΚΛΕΟΥΣ 7-9 7-9, ΑΘΗΝΑ		2103213913								
ΠΑΝΤΕΛΑΚΗΣ ΧΡΗΜΑΤΙΣΤΗΡΙΑΚΗ Α.Ε.Π.Ε.Υ				a		a	a	a		
ΕΘΝΙΚΗΣ ΑΝΤΙΣΤΑΣΕΩΣ 57, ΚΤΙΡΙΟ Β 57, ΧΑΛΑΝΔΡΙ		2106965000								
ΠΕΙΡΑΙΩΣ Α.Ε.Π.Ε.Υ.				a		a	a	a		a
ΣΤΑΔΙΟΥ 10 10, ΑΘΗΝΑ		2103354100								
ΠΗΓΑΣΟΣ ΧΡΗΜΑΤΙΣΤΗΡΙΑΚΗ Α.Ε.Π.Ε.Υ.				a			a			
ΒΑΛΛΑΩΡΙΤΟΥ 17 & ΑΜΕΡΙΚΗΣ 17 , ΑΘΗΝΑ		2103670700								
ΣΤ. ΕΜ. ΛΑΥΡΕΝΤΑΚΗΣ ΧΡΗΜΑΤΙΣΤΗΡΙΑΚΗ Α.Ε.Π.Ε.Υ.				a			a			
ΣΟΦΟΚΛΕΟΥΣ 7-9 7-9, ΑΘΗΝΑ		2103213336								
ΤΡΑΠΕΖΑ EUROBANK ΑΕ										a
ΟΘΩΝΟΣ 8 , ΑΘΗΝΑ		2103337000								
ΤΡΑΠΕΖΑ ΟΡΤΙΜΑ BANK Α.Ε.				a		a	a	a		a
ΑΙΓΙΑΛΕΙΑΣ 32 & ΠΑΡΑΔΕΙΣΟΥ 32 , ΜΑΡΟΥΣΙ		2108173111								
ΤΡΑΠΕΖΑ ΠΕΙΡΑΙΩΣ Α.Ε.				a			a			a
ΑΜΕΡΙΚΗΣ 4, ΑΘΗΝΑ	(210)-3335000	(210)-3335079								
	(210)-3335918	(210)-3254207								
ΑΜΕΡΙΚΗΣ 4, ΑΘΗΝΑ	+30 2103335000	210-3335079								

Πίνακας Μετοχών Υπό Ειδική Διαπραγμάτευση

Χρεόγραφο	Κατηγορία Διαπραγμάτευσης
Ειδικός Διαπραγματευτής	Έναρξη Ειδικής Διαπραγμάτευσης
MLS ΠΛΗΡΟΦΟΡΙΚΗ (ΚΟ)	Κατάσταση σε Αναστολή
ΠΕΙΡΑΙΩΣ Α.Ε.Π.Ε.Υ.	01/08/2019
ALPHA ETF FTSE Athex Large Cap	Διαπραγματεύσιμα Αμοιβαία Κεφάλαια (Δ.Α.Κ.)
ΑΛΦΑ FINANCE ΑΕΠΕΥ	02/01/1900
ΕΘΝΙΚΗ ΧΡΗΜΑΤΙΣΤΗΡΙΑΚΗ Α.Ε.Π.Ε.Υ.	02/01/1900
A.S. COMPANY (ΚΟ)	Κύρια Αγορά
EUROBANK EQUITIES Α.Ε.Π.Ε.Υ.	01/04/2019
ALPHA BANK (ΚΟ)	Κύρια Αγορά
EUROBANK EQUITIES Α.Ε.Π.Ε.Υ.	22/10/2006
MERIT ΧΡΗΜΑΤΙΣΤΗΡΙΑΚΗ Α.Ε.Π.Ε.Υ.	03/09/2012
ΑΛΦΑ FINANCE ΑΕΠΕΥ	29/02/2016
ΕΘΝΙΚΗ ΧΡΗΜΑΤΙΣΤΗΡΙΑΚΗ Α.Ε.Π.Ε.Υ.	02/01/1900
ΕΛΛΗΝΟΑΜΕΡΙΚΑΝΙΚΗ ΧΡΗΜΑΤΙΣΤΗΡΙΑΚΗ ΑΕΠΕΥ	25/07/2014
ΛΕΩΝ ΔΕΠΟΛΑΣ ΧΡΗΜΑΤΙΣΤΗΡΙΑΚΗ Α.Ε.Π.Ε.Υ.	04/01/2016
ΠΕΙΡΑΙΩΣ Α.Ε.Π.Ε.Υ.	28/05/2009
ΑΤΤΙΣΑ ΣΥΜΜΕΤΟΧΩΝ (ΚΟ)	Κύρια Αγορά
ΕΛΛΗΝΟΑΜΕΡΙΚΑΝΙΚΗ ΧΡΗΜΑΤΙΣΤΗΡΙΑΚΗ ΑΕΠΕΥ	28/12/2017
ΑΤΤΙΣΑ BANK Α.Τ.Ε. (ΚΟ)	Κύρια Αγορά
EUROBANK EQUITIES Α.Ε.Π.Ε.Υ.	11/11/2019
EUROXX ΧΡΗΜΑΤΙΣΤΗΡΙΑΚΗ Α.Ε.Π.Ε.Υ.	22/01/2016
ΠΕΙΡΑΙΩΣ Α.Ε.Π.Ε.Υ.	20/09/2017
AUTOHELLAS (ΚΟ)	Κύρια Αγορά
EUROXX ΧΡΗΜΑΤΙΣΤΗΡΙΑΚΗ Α.Ε.Π.Ε.Υ.	02/07/2018
ΑΛΦΑ FINANCE ΑΕΠΕΥ	01/07/2019
BRIQ PROPERTIES (ΚΟ)	Κύρια Αγορά
EUROBANK EQUITIES Α.Ε.Π.Ε.Υ.	09/09/2019
BYTE COMPUTER (ΚΟ)	Κύρια Αγορά
MERIT ΧΡΗΜΑΤΙΣΤΗΡΙΑΚΗ Α.Ε.Π.Ε.Υ.	04/08/2008
CENERGY HOLDINGS (ΚΑ)	Κύρια Αγορά
EUROBANK EQUITIES Α.Ε.Π.Ε.Υ.	02/01/2016
ΑΛΦΑ FINANCE ΑΕΠΕΥ	02/01/2016
CNL CAPITAL (ΚΟ)	Κύρια Αγορά
MERIT ΧΡΗΜΑΤΙΣΤΗΡΙΑΚΗ Α.Ε.Π.Ε.Υ.	01/10/2018
COCA-COLA HBC AG (ΚΟ)	Κύρια Αγορά
ΕΘΝΙΚΗ ΧΡΗΜΑΤΙΣΤΗΡΙΑΚΗ Α.Ε.Π.Ε.Υ.	02/01/1900
ΠΕΙΡΑΙΩΣ Α.Ε.Π.Ε.Υ.	04/05/2015
EUROBANK HOLDINGS (ΚΟ)	Κύρια Αγορά
EUROBANK EQUITIES Α.Ε.Π.Ε.Υ.	01/06/2012
MERIT ΧΡΗΜΑΤΙΣΤΗΡΙΑΚΗ Α.Ε.Π.Ε.Υ.	06/11/2017
ΑΛΦΑ FINANCE ΑΕΠΕΥ	09/01/2006
ΕΘΝΙΚΗ ΧΡΗΜΑΤΙΣΤΗΡΙΑΚΗ Α.Ε.Π.Ε.Υ.	02/01/1900
ΕΛΛΗΝΟΑΜΕΡΙΚΑΝΙΚΗ ΧΡΗΜΑΤΙΣΤΗΡΙΑΚΗ ΑΕΠΕΥ	25/07/2014
ΛΕΩΝ ΔΕΠΟΛΑΣ ΧΡΗΜΑΤΙΣΤΗΡΙΑΚΗ Α.Ε.Π.Ε.Υ.	30/11/2018
ΠΕΙΡΑΙΩΣ Α.Ε.Π.Ε.Υ.	28/09/2009
FOURLIS ΣΥΜΜΕΤΟΧΩΝ (ΚΟ)	Κύρια Αγορά
EUROBANK EQUITIES Α.Ε.Π.Ε.Υ.	01/12/2016
ΠΕΙΡΑΙΩΣ Α.Ε.Π.Ε.Υ.	06/03/2017
INTERCONTINENTAL (ΚΟ)	Κύρια Αγορά
ΛΕΩΝ ΔΕΠΟΛΑΣ ΧΡΗΜΑΤΙΣΤΗΡΙΑΚΗ Α.Ε.Π.Ε.Υ.	03/06/2019
INTRACOM HOLDINGS (ΚΟ)	Κύρια Αγορά
ΛΕΩΝ ΔΕΠΟΛΑΣ ΧΡΗΜΑΤΙΣΤΗΡΙΑΚΗ Α.Ε.Π.Ε.Υ.	08/10/2018
JUMBO (ΚΟ)	Κύρια Αγορά
EUROBANK EQUITIES Α.Ε.Π.Ε.Υ.	25/05/2020
MERIT ΧΡΗΜΑΤΙΣΤΗΡΙΑΚΗ Α.Ε.Π.Ε.Υ.	06/11/2017
ΠΕΙΡΑΙΩΣ Α.Ε.Π.Ε.Υ.	06/03/2017
LAMDA DEVELOPMENT(ΚΟ)	Κύρια Αγορά
EUROBANK EQUITIES Α.Ε.Π.Ε.Υ.	08/12/2014
ΠΑΝΤΕΛΑΚΗΣ ΧΡΗΜΑΤΙΣΤΗΡΙΑΚΗ Α.Ε.Π.Ε.Υ.	06/11/2017
ΠΕΙΡΑΙΩΣ Α.Ε.Π.Ε.Υ.	29/06/2017
MARFIN INVESTMENT GROUP (ΚΟ)	Κύρια Αγορά
ΠΕΙΡΑΙΩΣ Α.Ε.Π.Ε.Υ.	02/02/2009
PROFILE (ΚΟ)	Κύρια Αγορά
ΠΑΝΤΕΛΑΚΗΣ ΧΡΗΜΑΤΙΣΤΗΡΙΑΚΗ Α.Ε.Π.Ε.Υ.	01/07/2019
QUEST ΣΥΜΜΕΤΟΧΩΝ (ΚΟ)	Κύρια Αγορά
ΒΕΤΑ ΧΡΗΜΑΤΙΣΤΗΡΙΑΚΗ Α.Ε.Π.Ε.Υ.	26/03/2018
EUROBANK EQUITIES Α.Ε.Π.Ε.Υ.	28/01/2019
TITAN CEMENT (ΚΑ)	Κύρια Αγορά
EUROBANK EQUITIES Α.Ε.Π.Ε.Υ.	06/11/2019

Πίνακας Μετοχών Υπό Ειδική Διαπραγμάτευση

Χρεόγραφο	Κατηγορία Διαπραγμάτευσης
Ειδικός Διαπραγματευτής	Εναρξη Ειδικής Διαπραγμάτευσης
VIOTALCO SA/NV (ΚΑ)	Κύρια Αγορά
EUROBANK EQUITIES Α.Ε.Π.Ε.Υ.	04/03/2014
MERIT ΧΡΗΜΑΤΙΣΤΗΡΙΑΚΗ Α.Ε.Π.Ε.Υ.	17/03/2014
ΑΛΦΑ FINANCE ΑΕΠΕΥ	11/03/2008
ΑΒΑΣ Α.Ε. (ΚΟ)	Κύρια Αγορά
EUROBANK EQUITIES Α.Ε.Π.Ε.Υ.	14/12/2015
ΑΔΜΗΕ ΣΥΜΜΕΤΟΧΩΝ Α.Ε. (ΚΟ)	Κύρια Αγορά
ΕΛΛΗΝΟΑΜΕΡΙΚΑΝΙΚΗ ΧΡΗΜΑΤΙΣΤΗΡΙΑΚΗ ΑΕΠΕΥ	09/03/2020
ΠΕΙΡΑΙΩΣ Α.Ε.Π.Ε.Υ.	29/06/2017
ΓΕΚ ΤΕΡΝΑ (ΚΟ)	Κύρια Αγορά
ΠΕΙΡΑΙΩΣ Α.Ε.Π.Ε.Υ.	29/08/2019
ΔΕΗ (ΚΟ)	Κύρια Αγορά
EUROBANK EQUITIES Α.Ε.Π.Ε.Υ.	22/10/2006
MERIT ΧΡΗΜΑΤΙΣΤΗΡΙΑΚΗ Α.Ε.Π.Ε.Υ.	06/11/2017
ΑΛΦΑ FINANCE ΑΕΠΕΥ	09/01/2006
ΕΘΝΙΚΗ ΧΡΗΜΑΤΙΣΤΗΡΙΑΚΗ Α.Ε.Π.Ε.Υ.	02/01/1900
ΕΛΛΗΝΟΑΜΕΡΙΚΑΝΙΚΗ ΧΡΗΜΑΤΙΣΤΗΡΙΑΚΗ ΑΕΠΕΥ	01/09/2014
ΠΕΙΡΑΙΩΣ Α.Ε.Π.Ε.Υ.	28/09/2009
ΕΘΝΙΚΗ ΤΡΑΠΕΖΑ (ΚΟ)	Κύρια Αγορά
EUROBANK EQUITIES Α.Ε.Π.Ε.Υ.	22/10/2006
MERIT ΧΡΗΜΑΤΙΣΤΗΡΙΑΚΗ Α.Ε.Π.Ε.Υ.	03/09/2012
ΑΛΦΑ FINANCE ΑΕΠΕΥ	09/01/2006
ΕΘΝΙΚΗ ΧΡΗΜΑΤΙΣΤΗΡΙΑΚΗ Α.Ε.Π.Ε.Υ.	02/01/1900
ΕΛΛΗΝΟΑΜΕΡΙΚΑΝΙΚΗ ΧΡΗΜΑΤΙΣΤΗΡΙΑΚΗ ΑΕΠΕΥ	25/07/2014
ΛΕΩΝ ΔΕΠΟΛΑΣ ΧΡΗΜΑΤΙΣΤΗΡΙΑΚΗ Α.Ε.Π.Ε.Υ.	20/05/2015
ΠΕΙΡΑΙΩΣ Α.Ε.Π.Ε.Υ.	08/09/2008
ΕΚΤΕΡ (ΚΟ)	Κύρια Αγορά
EUROBANK EQUITIES Α.Ε.Π.Ε.Υ.	16/10/2017
ΛΕΩΝ ΔΕΠΟΛΑΣ ΧΡΗΜΑΤΙΣΤΗΡΙΑΚΗ Α.Ε.Π.Ε.Υ.	21/05/2018
ΕΛΑΣΤΡΟΝ (ΚΟ)	Κύρια Αγορά
ΛΕΩΝ ΔΕΠΟΛΑΣ ΧΡΗΜΑΤΙΣΤΗΡΙΑΚΗ Α.Ε.Π.Ε.Υ.	20/02/2017
ΕΛΒΑΛΧΑΛΚΟΡ (ΚΟ)	Κύρια Αγορά
EUROBANK EQUITIES Α.Ε.Π.Ε.Υ.	07/05/2018
ΑΛΦΑ FINANCE ΑΕΠΕΥ	07/05/2018
ΕΛΜΑΚΤΩΡ (ΚΟ)	Κύρια Αγορά
EUROXX ΧΡΗΜΑΤΙΣΤΗΡΙΑΚΗ Α.Ε.Π.Ε.Υ.	24/09/2018
ΑΛΦΑ FINANCE ΑΕΠΕΥ	18/03/2019
ΕΘΝΙΚΗ ΧΡΗΜΑΤΙΣΤΗΡΙΑΚΗ Α.Ε.Π.Ε.Υ.	02/01/1900
ΠΕΙΡΑΙΩΣ Α.Ε.Π.Ε.Υ.	22/10/2018
ΕΛΛΗΝ. ΧΡΗΜΑΤΙΣΤΗΡΙΑ Χ.Α. (ΚΟ)	Κύρια Αγορά
ΕΘΝΙΚΗ ΧΡΗΜΑΤΙΣΤΗΡΙΑΚΗ Α.Ε.Π.Ε.Υ.	02/01/1900
ΕΛΛΗΝΟΑΜΕΡΙΚΑΝΙΚΗ ΧΡΗΜΑΤΙΣΤΗΡΙΑΚΗ ΑΕΠΕΥ	01/09/2014
ΠΕΙΡΑΙΩΣ Α.Ε.Π.Ε.Υ.	04/05/2015
ΕΛΛΗΝΙΚΑ ΠΕΤΡΕΛΑΙΑ (ΚΟ)	Κύρια Αγορά
ΕΛΛΗΝΟΑΜΕΡΙΚΑΝΙΚΗ ΧΡΗΜΑΤΙΣΤΗΡΙΑΚΗ ΑΕΠΕΥ	14/09/2015
ΠΕΙΡΑΙΩΣ Α.Ε.Π.Ε.Υ.	20/03/2017
ΕΛΤΟΝ (ΚΟ)	Κύρια Αγορά
ΒΕΤΑ ΧΡΗΜΑΤΙΣΤΗΡΙΑΚΗ Α.Ε.Π.Ε.Υ.	03/09/2012
ΛΕΩΝ ΔΕΠΟΛΑΣ ΧΡΗΜΑΤΙΣΤΗΡΙΑΚΗ Α.Ε.Π.Ε.Υ.	01/04/2019
ΕΥΔΑΠ (ΚΟ)	Κύρια Αγορά
EUROBANK EQUITIES Α.Ε.Π.Ε.Υ.	10/06/2019
ΑΛΦΑ FINANCE ΑΕΠΕΥ	27/01/2020
ΕΥΡΩΠΑΪΚΗ ΠΙΣΤΗ (ΚΟ)	Κύρια Αγορά
EUROBANK EQUITIES Α.Ε.Π.Ε.Υ.	08/07/2019
ΠΑΝΤΕΛΑΚΗΣ ΧΡΗΜΑΤΙΣΤΗΡΙΑΚΗ Α.Ε.Π.Ε.Υ.	15/07/2019
ΙΚΤΙΝΟΣ ΕΛΛΑΣ (ΚΟ)	Κύρια Αγορά
EUROBANK EQUITIES Α.Ε.Π.Ε.Υ.	25/02/2019
ΑΛΦΑ FINANCE ΑΕΠΕΥ	01/04/2019
ΕΘΝΙΚΗ ΧΡΗΜΑΤΙΣΤΗΡΙΑΚΗ Α.Ε.Π.Ε.Υ.	02/01/1900
ΙΝΤΡΑΛΟΤ (ΚΟ)	Κύρια Αγορά
EUROXX ΧΡΗΜΑΤΙΣΤΗΡΙΑΚΗ Α.Ε.Π.Ε.Υ.	12/06/2017
ΠΕΙΡΑΙΩΣ Α.Ε.Π.Ε.Υ.	28/09/2009
ΚΑΡΑΜΟΛΕΓΚΟΣ (ΚΟ)	Κύρια Αγορά
EUROXX ΧΡΗΜΑΤΙΣΤΗΡΙΑΚΗ Α.Ε.Π.Ε.Υ.	04/10/2019
ΚΛΟΥΚΙΝΑΣ - ΛΑΠΠΑΣ (ΚΟ)	Κύρια Αγορά
ΒΕΤΑ ΧΡΗΜΑΤΙΣΤΗΡΙΑΚΗ Α.Ε.Π.Ε.Υ.	22/09/2014
ΚΡΙ - ΚΡΙ (ΚΟ)	Κύρια Αγορά
EUROBANK EQUITIES Α.Ε.Π.Ε.Υ.	07/05/2018
ΛΕΩΝ ΔΕΠΟΛΑΣ ΧΡΗΜΑΤΙΣΤΗΡΙΑΚΗ Α.Ε.Π.Ε.Υ.	16/01/2017

Πίνακας Μετοχών Υπό Ειδική Διαπραγμάτευση

Χρεόγραφο	Κατηγορία Διαπραγμάτευσης
Ειδικός Διαπραγματευτής	Έναρξη Ειδικής Διαπραγμάτευσης
ΛΑΜΨΑ (ΚΟ)	Κύρια Αγορά
ΛΕΩΝ ΔΕΠΟΛΑΣ ΧΡΗΜΑΤΙΣΤΗΡΙΑΚΗ Α.Ε.Π.Ε.Υ.	16/01/2017
ΜΟΤΟΡ ΟΪΛ (ΚΟ)	Κύρια Αγορά
EUROBANK EQUITIES Α.Ε.Π.Ε.Υ.	22/10/2006
MERIT ΧΡΗΜΑΤΙΣΤΗΡΙΑΚΗ Α.Ε.Π.Ε.Υ.	25/02/2019
ΕΘΝΙΚΗ ΧΡΗΜΑΤΙΣΤΗΡΙΑΚΗ Α.Ε.Π.Ε.Υ.	02/01/1900
ΕΛΛΗΝΟΑΜΕΡΙΚΑΝΙΚΗ ΧΡΗΜΑΤΙΣΤΗΡΙΑΚΗ ΑΕΠΕΥ	01/09/2014
ΛΕΩΝ ΔΕΠΟΛΑΣ ΧΡΗΜΑΤΙΣΤΗΡΙΑΚΗ Α.Ε.Π.Ε.Υ.	01/04/2019
ΠΕΙΡΑΙΩΣ Α.Ε.Π.Ε.Υ.	04/05/2015
ΜΥΤΙΛΗΝΑΙΟΣ (ΚΟ)	Κύρια Αγορά
EUROBANK EQUITIES Α.Ε.Π.Ε.Υ.	20/09/2017
MERIT ΧΡΗΜΑΤΙΣΤΗΡΙΑΚΗ Α.Ε.Π.Ε.Υ.	25/02/2019
ΑΛΦΑ FINANCE ΑΕΠΕΥ	15/04/2019
ΕΘΝΙΚΗ ΧΡΗΜΑΤΙΣΤΗΡΙΑΚΗ Α.Ε.Π.Ε.Υ.	02/01/1900
ΠΕΙΡΑΙΩΣ Α.Ε.Π.Ε.Υ.	04/05/2015
ΟΛΠ (ΚΟ)	Κύρια Αγορά
EUROBANK EQUITIES Α.Ε.Π.Ε.Υ.	06/02/2019
ΟΠΑΠ (ΚΟ)	Κύρια Αγορά
EUROBANK EQUITIES Α.Ε.Π.Ε.Υ.	22/10/2006
MERIT ΧΡΗΜΑΤΙΣΤΗΡΙΑΚΗ Α.Ε.Π.Ε.Υ.	20/03/2017
ΑΛΦΑ FINANCE ΑΕΠΕΥ	09/01/2006
ΕΘΝΙΚΗ ΧΡΗΜΑΤΙΣΤΗΡΙΑΚΗ Α.Ε.Π.Ε.Υ.	02/01/1900
ΕΛΛΗΝΟΑΜΕΡΙΚΑΝΙΚΗ ΧΡΗΜΑΤΙΣΤΗΡΙΑΚΗ ΑΕΠΕΥ	25/07/2014
ΠΕΙΡΑΙΩΣ Α.Ε.Π.Ε.Υ.	04/05/2015
ΟΤΕ (ΚΟ)	Κύρια Αγορά
EUROBANK EQUITIES Α.Ε.Π.Ε.Υ.	22/10/2006
MERIT ΧΡΗΜΑΤΙΣΤΗΡΙΑΚΗ Α.Ε.Π.Ε.Υ.	20/03/2017
ΑΛΦΑ FINANCE ΑΕΠΕΥ	09/01/2006
ΕΘΝΙΚΗ ΧΡΗΜΑΤΙΣΤΗΡΙΑΚΗ Α.Ε.Π.Ε.Υ.	02/01/1900
ΕΛΛΗΝΟΑΜΕΡΙΚΑΝΙΚΗ ΧΡΗΜΑΤΙΣΤΗΡΙΑΚΗ ΑΕΠΕΥ	25/07/2014
ΛΕΩΝ ΔΕΠΟΛΑΣ ΧΡΗΜΑΤΙΣΤΗΡΙΑΚΗ Α.Ε.Π.Ε.Υ.	20/04/2015
ΠΕΙΡΑΙΩΣ Α.Ε.Π.Ε.Υ.	08/09/2008
ΠΑΠΟΥΤΣΑΝΗΣ (ΚΟ)	Κύρια Αγορά
ΒΕΤΑ ΧΡΗΜΑΤΙΣΤΗΡΙΑΚΗ Α.Ε.Π.Ε.Υ.	25/11/2013
ΑΛΦΑ FINANCE ΑΕΠΕΥ	19/11/2018
ΠΕΙΡΑΙΩΣ ΤΡΑΠΕΖΑ (ΚΟ)	Κύρια Αγορά
EUROBANK EQUITIES Α.Ε.Π.Ε.Υ.	22/10/2006
EUROXX ΧΡΗΜΑΤΙΣΤΗΡΙΑΚΗ Α.Ε.Π.Ε.Υ.	15/02/2016
MERIT ΧΡΗΜΑΤΙΣΤΗΡΙΑΚΗ Α.Ε.Π.Ε.Υ.	16/09/2013
ΑΛΦΑ FINANCE ΑΕΠΕΥ	15/04/2019
ΕΘΝΙΚΗ ΧΡΗΜΑΤΙΣΤΗΡΙΑΚΗ Α.Ε.Π.Ε.Υ.	02/01/1900
ΕΛΛΗΝΟΑΜΕΡΙΚΑΝΙΚΗ ΧΡΗΜΑΤΙΣΤΗΡΙΑΚΗ ΑΕΠΕΥ	25/07/2014
ΛΕΩΝ ΔΕΠΟΛΑΣ ΧΡΗΜΑΤΙΣΤΗΡΙΑΚΗ Α.Ε.Π.Ε.Υ.	30/11/2018
ΠΕΙΡΑΙΩΣ Α.Ε.Π.Ε.Υ.	16/02/2009
ΠΕΤΡΟΠΟΥΛΟΣ ΠΕΤΡΟΣ (ΚΟ)	Κύρια Αγορά
EUROBANK EQUITIES Α.Ε.Π.Ε.Υ.	01/04/2019
ΠΑΝΤΕΛΑΚΗΣ ΧΡΗΜΑΤΙΣΤΗΡΙΑΚΗ Α.Ε.Π.Ε.Υ.	16/03/2020
ΠΛΑΙΣΙΟ COMPUTERS (ΚΟ)	Κύρια Αγορά
EUROBANK EQUITIES Α.Ε.Π.Ε.Υ.	02/03/2015
ΠΛΑΣΤΙΚΑ ΘΡΑΚΗΣ (ΚΟ)	Κύρια Αγορά
EUROBANK EQUITIES Α.Ε.Π.Ε.Υ.	26/03/2018
ΑΛΦΑ FINANCE ΑΕΠΕΥ	26/03/2018
ΣΑΡΑΝΤΗΣ ΓΡ. (ΚΟ)	Κύρια Αγορά
ΒΕΤΑ ΧΡΗΜΑΤΙΣΤΗΡΙΑΚΗ Α.Ε.Π.Ε.Υ.	14/05/2012
EUROBANK EQUITIES Α.Ε.Π.Ε.Υ.	24/10/2016
ΣΠΥΡΟΥ ΑΓΡ. ΟΙΚ. (ΚΟ)	Κύρια Αγορά
EUROBANK EQUITIES Α.Ε.Π.Ε.Υ.	02/09/2019
ΤΕΡΝΑ ΕΝΕΡΓΕΙΑΚΗ (ΚΟ)	Κύρια Αγορά
ΠΕΙΡΑΙΩΣ Α.Ε.Π.Ε.Υ.	09/12/2019

Γνωστοποιήσεις Συναλλαγών - Κατάλογος Υπόχρεων Προσώπων

Ημερομηνία Υποβολής [1]	Επωνυμία	Λόγος Υποβολής [2]	Υπόχρεος	Ιδιότητα Υποχρέου	Σχέση με τον Υπόχρεο	Ημερομηνία Συναλλαγής	Αγορά	Όγκος Συναλλαγών	Αξία Συναλλαγών	Φύση Συναλλαγής [3]	Είδος Χρηματικού μέσου	Παρατηρήσεις [4]
28/05/2020	Ι. ΚΛΟΥΚΙΝΑΣ - Ι. ΛΑΠΠΑΣ ΤΕΧΝΙΚΗ ΚΑΙ ΕΜΠΟΡΙΚΗ Α.Ε.	A	ΛΑΠΠΑ ΒΙΟΛΕΤΤΑ	Αντιπρόεδρος ΔΣ	Ο Ιδιος	27/05/2020	ΑΞΙΩΝ ΧΑ	20,000	9,033.68	A	Μετοχή	1
28/05/2020	ΙΑΤΡΙΚΟ ΑΘΗΝΩΝ Ε.Α.Ε.	A	ΑΠΟΣΤΟΛΟΠΟΥΛΟΣ ΕΥΑΓΓΕΛΟΣ	Νομικός Σύμβουλος	Ο Ιδιος	25/05/2020	ΑΞΙΩΝ ΧΑ	4,111	5,818.00	Π	Μετοχή	1
28/05/2020	ΙΑΤΡΙΚΟ ΑΘΗΝΩΝ Ε.Α.Ε.	A	ΑΠΟΣΤΟΛΟΠΟΥΛΟΣ ΕΥΑΓΓΕΛΟΣ	Νομικός Σύμβουλος	Ο Ιδιος	26/05/2020	ΑΞΙΩΝ ΧΑ	2,448	3,489.22	Π	Μετοχή	1

Σημειώσεις Γνωστοποιήσεων Συναλλαγών

Για περισσότερες πληροφορίες επί των γνωστοποιήσεων συναλλαγών επισκεφτείτε την ιστοσελίδα <http://athexgroup.gr/el/web/guest/companies-info-trade-notifications>

[1] - Η Ημερομηνία Υποβολής αφορά την Ημερομηνία που η Γνωστοποίηση παρελήφθη από το Χ.Α.

[2] - Λόγος Υποβολής: Α: Πρόσωπο που ασκεί Διευθυντικά καθήκοντα, Β: Πρόσωπο που έχει στενό δεσμό με πρόσωπο που ασκεί Διευθυντικά καθήκοντα.

[3] - Φύση Συναλλαγής: Α: Αγορά, Π: Πώληση.

[4] - Παρατηρήσεις: 1 - Λόγω Συμμετοχής σε ΑΜΚ, 2 - Λόγω Εξάσκησης Δικαιώματος Προαίρεσης αγοράς μετοχών που παρέχεται στο προσωπικό, 3 - Λόγω Δωρεάς, 4 - Λόγω Συγχώνευσης ή Διάσπασης κλπ, 5 - Λόγω Μετατροπής ή Ανταλλαγής Ομολογιών, 6 - Ανταλλαγή Λόγω Προαιρετικής Δημόσιας Πρότασης.

Υποκείμενη Αγορά				Αγορά Παραγώγων													
Ανωτ Τιμή	Κατωτ Τιμή	Τιμή κλεισ.	Μεταβ.	Μήνας Παράδοσης	Ανοιγμα	Ανωτ Τιμή	Κατωτ Τιμή	Τελ Τιμή	Τιμή κλεισ.	Τελευταία ζήτηση	Τελευταία προσφορά	Τιμή Εκκαθάρισης ¹	Υψηλό ζωής	Χαμηλό ζωής	Πράξεις	Όγκος	Ανοικτές θέσεις
(Μονάδα Διαπραγμάτευσης: 1 Μονάδα Δείκτη x 2€, Χρηματικός Διακανονισμός)																	
1,613.04	1,581.65	1,610.31	1.38%	Ιούνιος 2020	1,597.00	1,610.50	1,578.00	1,605.75	1,605.75	---	---	---	1,610.50	---	327	1,280	3,237
				Ιούλιος 2020	1,570.00	1,588.75	1,560.50	1,573.75	1,573.75	---	---	---	1,588.75	---	25	53	233
				Αύγουστος 2020	---	---	---	---	1,596.00	---	---	---	---	---	---	---	---
				Σεπτέμβριος 2020	---	---	---	---	1,598.50	---	---	---	---	---	---	---	---
				Δεκέμβριος 2020	---	---	---	---	1,606.50	---	---	---	---	---	---	---	---
				Μάρτιος 2021	---	---	---	---	1,614.50	---	---	---	---	---	---	---	---

Σημειώσεις Παραγώγων

Τις τιμές εκκαθάρισης και τις τελικές ανοικτές θέσεις μπορείτε να τις ανακτήσετε στο ακόλουθο path <http://www.helex.gr/el/web/guest/statistics-end-of-day-derivatives>

Υποκείμενη Αγορά				Αγορά Παραγώγων													
Ανωτ Τιμή	Κατωτ Τιμή	Τιμή κλεισ.	Μεταβ.	Μήνας Παράδοσης	Άνοιγμα	Ανωτ Τιμή	Κατωτ Τιμή	Τελ Τιμή	Τιμή κλεισ.	Τελευταία ζήτηση	Τελευταία προσφορά	Τιμή Εκκαθάρισης*	Υψηλό ζώης	Χαμηλό ζώης	Πράξεις	Όγκος	Ανοικτές θέσεις
(Μέγεθος Συμβολαίου: 100 Χρεόγραφα, Φυσική Παράδοση)																	
ALPHA BANK (ΚΟ)				Ιούνιος 2020	0.615	0.654	0.593	0.607	0.607	---	---	---	1.58	---	749	24,510	58,587
0.6548	0.5924	0.609	-0.13%	Σεπτέμβριος 2020	0.645	0.645	0.607	0.607	0.607	---	---	---	0.645	---	3	22	123
				Δεκέμβριος 2020	---	---	---	---	0.617	---	---	---	---	---	---	---	---
				Μάρτιος 2021	---	---	---	---	0.620	---	---	---	---	---	---	---	---
(Μέγεθος Συμβολαίου: 100 Χρεόγραφα, Φυσική Παράδοση)																	
ΑΤΤΙΚΑ BANK Α.Τ.Ε. (ΚΟ)				Ιούνιος 2020	0.241	0.241	0.235	0.236	0.236	---	---	---	0.271	---	4	120	234
0.25	0.226	0.2355	2.61%	Σεπτέμβριος 2020	---	---	---	---	0.231	---	---	---	---	---	---	---	---
				Δεκέμβριος 2020	---	---	---	---	0.232	---	---	---	---	---	---	---	---
				Μάρτιος 2021	---	---	---	---	0.233	---	---	---	---	---	---	---	---
(Μέγεθος Συμβολαίου: 100 Χρεόγραφα, Φυσική Παράδοση)																	
CENERGY HOLDINGS (ΚΑ)				Ιούνιος 2020	1.04	1.04	1.01	1.01	1.01	---	---	---	1.05	---	12	25	2,139
1.044	0.992	1.018	0.99%	Σεπτέμβριος 2020	---	---	---	---	1.01	---	---	---	---	---	---	---	---
				Δεκέμβριος 2020	---	---	---	---	1.02	---	---	---	---	---	---	---	---
				Μάρτιος 2021	---	---	---	---	1.02	---	---	---	---	---	---	---	---
(Μέγεθος Συμβολαίου: 100 Χρεόγραφα, Φυσική Παράδοση)																	
COCA-COLA HBC AG (ΚΟ)				Ιούνιος 2020	22.19	23.44	22.19	23.44	23.44	---	---	---	28.10	---	78	247	517
23.5	22.38	23.4	5.83%	Σεπτέμβριος 2020	21.97	21.97	21.70	21.70	21.70	---	---	---	35.15	---	2	2	25
				Δεκέμβριος 2020	---	---	---	---	22.36	---	---	---	---	---	---	---	---
				Μάρτιος 2021	---	---	---	---	22.47	---	---	---	---	---	---	---	---
(Μέγεθος Συμβολαίου: 100 Χρεόγραφα, Φυσική Παράδοση)																	
EUROBANK HOLDINGS (ΚΟ)				Ιούνιος 2020	0.423	0.438	0.403	0.421	0.421	---	---	---	0.820	---	809	28,289	44,677
0.438	0.402	0.425	0.00%	Σεπτέμβριος 2020	---	---	---	---	0.428	---	---	---	0.425	---	---	---	533
				Δεκέμβριος 2020	---	---	---	---	0.430	---	---	---	---	---	---	---	---
				Μάρτιος 2021	---	---	---	---	0.432	---	---	---	---	---	---	---	---
(Μέγεθος Συμβολαίου: 100 Χρεόγραφα, Φυσική Παράδοση)																	
FOURLIS ΣΥΜΜΕΤΟΧΩΝ (ΚΟ)				Ιούνιος 2020	3.88	3.91	3.87	3.90	3.90	---	---	---	4.36	---	6	15	171
4	3.9	3.96	0.25%	Σεπτέμβριος 2020	---	---	---	---	3.98	---	---	---	4.01	---	---	---	---
				Δεκέμβριος 2020	---	---	---	---	3.99	---	---	---	---	---	---	---	---
				Μάρτιος 2021	---	---	---	---	4.01	---	---	---	---	---	---	---	---
(Μέγεθος Συμβολαίου: 100 Χρεόγραφα, Φυσική Παράδοση)																	
INTRACOM HOLDINGS (ΚΟ)				Ιούνιος 2020	0.494	0.495	0.494	0.495	0.495	---	---	---	0.560	---	6	13	1,465
0.51	0.494	0.5	1.01%	Σεπτέμβριος 2020	---	---	---	---	0.498	---	---	---	---	---	---	---	---
				Δεκέμβριος 2020	---	---	---	---	0.501	---	---	---	---	---	---	---	---
				Μάρτιος 2021	---	---	---	---	0.503	---	---	---	---	---	---	---	---

Σημειώσεις Παραγώγων

Τις τιμές εκκαθάρισης και τις τελικές ανοικτές θέσεις μπορείτε να τις ανακτήσετε στο ακόλουθο path <http://www.helex.gr/el/web/guest/statistics-end-of-day-derivatives>

Υποκείμενη Αγορά				Αγορά Παραγώγων													
Ανωτ Τιμή	Κατωτ Τιμή	Τιμή κλεισ.	Μεταβ.	Μήνας Παράδοσης	Άνοιγμα	Ανωτ Τιμή	Κατωτ Τιμή	Τελ Τιμή	Τιμή κλεισ.	Τελευταία ζήτηση	Τελευταία προσφορά	Τιμή Εκκαθάρισης*	Υψηλό ζωής	Χαμηλό ζωής	Πράξεις	Όγκος	Ανοικτές θέσεις
(Μέγεθος Συμβολαίου: 100 Χρεόγραφα, Φυσική Παράδοση)																	
JUMBO (ΚΟ)				Ιούνιος 2020	16.80	16.92	16.41	16.70	16.70	---	---	---	17.10	---	52	142	522
17.04	16.44	16.7	-2.57%	Σεπτέμβριος 2020	---	---	---	---	17.25	---	---	---	---	---	---	---	---
				Δεκέμβριος 2020	---	---	---	---	17.34	---	---	---	---	---	---	---	---
				Μάρτιος 2021	---	---	---	---	17.42	---	---	---	---	---	---	---	---
(Μέγεθος Συμβολαίου: 100 Χρεόγραφα, Φυσική Παράδοση)																	
LAMDA DEVELOPMENT(ΚΟ)				Ιούνιος 2020	6.32	6.32	6.17	6.17	6.17	---	---	---	7.22	---	28	84	1,182
6.3	6.16	6.16	-1.60%	Σεπτέμβριος 2020	6.20	6.20	6.20	6.20	6.20	---	---	---	6.20	---	1	2	2
				Δεκέμβριος 2020	---	---	---	---	6.33	---	---	---	---	---	---	---	---
				Μάρτιος 2021	---	---	---	---	6.36	---	---	---	---	---	---	---	---
(Μέγεθος Συμβολαίου: 100 Χρεόγραφα, Φυσική Παράδοση)																	
MARFIN INVESTMENT GROUP (ΚΟ)				Ιούνιος 2020	0.071	0.072	0.069	0.069	0.069	---	---	---	0.133	---	39	1,411	44,291
0.0714	0.067	0.067	-0.89%	Σεπτέμβριος 2020	---	---	---	---	0.068	---	---	---	---	---	---	---	---
				Δεκέμβριος 2020	---	---	---	---	0.068	---	---	---	---	---	---	---	---
				Μάρτιος 2021	---	---	---	---	0.069	---	---	---	---	---	---	---	---
(Μέγεθος Συμβολαίου: 102 Χρεόγραφα, Φυσική Παράδοση)																	
TITAN CEMENT (ΚΑ)				Ιούνιος 2020	12.70	12.94	12.12	12.40	12.40	---	---	---	12.94	10.32	49	173	620
12.88	12	12.4	-2.36%	Σεπτέμβριος 2020	---	---	---	---	12.78	---	---	---	---	---	---	---	---
				Δεκέμβριος 2020	---	---	---	---	12.84	---	---	---	---	---	---	---	---
				Μάρτιος 2021	---	---	---	---	12.91	---	---	---	---	---	---	---	---
(Μέγεθος Συμβολαίου: 100 Χρεόγραφα, Φυσική Παράδοση)																	
VOHALCO SA/NV (ΚΑ)				Ιούνιος 2020	2.43	2.46	2.40	2.41	2.41	---	---	---	2.48	---	24	102	2,381
2.49	2.4	2.42	0.41%	Σεπτέμβριος 2020	---	---	---	---	2.43	---	---	---	---	---	---	---	---
				Δεκέμβριος 2020	---	---	---	---	2.44	---	---	---	---	---	---	---	---
				Μάρτιος 2021	---	---	---	---	2.45	---	---	---	---	---	---	---	---
(Μέγεθος Συμβολαίου: 100 Χρεόγραφα, Φυσική Παράδοση)																	
ΑΔΜΗΕ ΣΥΜΜΕΤΟΧΩΝ Α.Ε. (ΚΟ)				Ιούνιος 2020	2.40	2.40	2.32	2.34	2.34	---	---	---	2.75	---	59	433	3,482
2.405	2.31	2.325	-2.31%	Σεπτέμβριος 2020	---	---	---	---	2.40	---	---	---	2.32	---	---	---	131
				Δεκέμβριος 2020	---	---	---	---	2.41	---	---	---	---	---	---	---	---
				Μάρτιος 2021	---	---	---	---	2.42	---	---	---	---	---	---	---	---
(Μέγεθος Συμβολαίου: 100 Χρεόγραφα, Φυσική Παράδοση)																	
ΓΕΚ ΤΕΡΝΑ (ΚΟ)				Ιούνιος 2020	6.38	6.40	6.17	6.17	6.17	---	---	---	7.26	---	68	253	2,691
6.39	6.16	6.16	-2.53%	Σεπτέμβριος 2020	---	---	---	---	6.36	---	---	---	---	---	---	---	---
				Δεκέμβριος 2020	---	---	---	---	6.39	---	---	---	---	---	---	---	---
				Μάρτιος 2021	---	---	---	---	6.42	---	---	---	---	---	---	---	---

Σημειώσεις Παραγώγων

Τις τιμές εκκαθάρισης και τις τελικές ανοικτές θέσεις μπορείτε να τις ανακτήσετε στο ακόλουθο path <http://www.helex.gr/el/web/guest/statistics-end-of-day-derivatives>

Υποκείμενη Αγορά				Αγορά Παραγώγων													
Ανωτ Τιμή	Κατωτ Τιμή	Τιμή κλεισ.	Μεταβ.	Μήνας Παράδοσης	Άνοιγμα	Ανωτ Τιμή	Κατωτ Τιμή	Τελ Τιμή	Τιμή κλεισ.	Τελευταία ζήτηση	Τελευταία προσφορά	Τιμή Εκκαθάρισης*	Υψηλό ζωής	Χαμηλό ζωής	Πράξεις	Όγκος	Ανοικτές θέσεις
(Μέγεθος Συμβολαίου: 100 Χρεόγραφα, Φυσική Παράδοση)																	
ΔΕΗ (ΚΟ)				Ιούνιος 2020	3.11	3.27	3.11	3.26	3.26	---	---	---	3.85	---	297	2,350	9,427
3.26	3.096	3.26	5.16%	Σεπτέμβριος 2020	3.16	3.16	3.12	3.12	3.12	---	---	---	3.18	---	3	9	27
				Δεκέμβριος 2020	---	---	---	---	3.14	---	---	---	---	---	---	---	---
				Μάρτιος 2021	---	---	---	---	3.15	---	---	---	---	---	---	---	---
(Μέγεθος Συμβολαίου: 100 Χρεόγραφα, Φυσική Παράδοση)																	
ΕΘΝΙΚΗ ΤΡΑΠΕΖΑ (ΚΟ)				Ιούνιος 2020	1.30	1.36	1.25	1.30	1.30	---	---	---	2.48	---	733	12,303	20,772
1.365	1.251	1.3	0.54%	Σεπτέμβριος 2020	1.35	1.35	1.35	1.35	1.35	---	---	---	1.35	---	1	3	14
				Δεκέμβριος 2020	---	---	---	---	1.31	---	---	---	---	---	---	---	---
				Μάρτιος 2021	---	---	---	---	1.31	---	---	---	---	---	---	---	---
(Μέγεθος Συμβολαίου: 100 Χρεόγραφα, Φυσική Παράδοση)																	
ΕΛΛΑΚΤΩΡ (ΚΟ)				Ιούνιος 2020	0.908	0.945	0.900	0.929	0.929	---	---	---	1.52	---	147	1,602	9,370
0.951	0.8975	0.9295	-0.05%	Σεπτέμβριος 2020	---	---	---	---	0.936	---	---	---	0.922	---	---	---	3
				Δεκέμβριος 2020	---	---	---	---	0.941	---	---	---	---	---	---	---	---
				Μάρτιος 2021	---	---	---	---	0.945	---	---	---	---	---	---	---	---
(Μέγεθος Συμβολαίου: 100 Χρεόγραφα, Φυσική Παράδοση)																	
ΕΛΛΗΝ. ΧΡΗΜΑΤΙΣΤΗΡΙΑ-Χ.Α. (ΚΟ)				Ιούνιος 2020	3.49	3.50	3.40	3.43	3.43	---	---	---	3.93	---	42	201	1,693
3.56	3.48	3.485	-0.43%	Σεπτέμβριος 2020	3.50	3.50	3.42	3.45	3.45	---	---	---	3.50	---	5	22	---
				Δεκέμβριος 2020	---	---	---	---	3.54	---	---	---	---	---	---	---	---
				Μάρτιος 2021	---	---	---	---	3.56	---	---	---	---	---	---	---	---
(Μέγεθος Συμβολαίου: 100 Χρεόγραφα, Φυσική Παράδοση)																	
ΕΛΛΗΝΙΚΑ ΠΕΤΡΕΛΑΙΑ (ΚΟ)				Ιούνιος 2020	6.31	6.34	6.28	6.34	6.34	---	---	---	6.80	---	4	19	1,273
6.42	6.3	6.4	0.95%	Σεπτέμβριος 2020	---	---	---	---	6.38	---	---	---	---	---	---	---	---
				Δεκέμβριος 2020	---	---	---	---	6.41	---	---	---	---	---	---	---	---
				Μάρτιος 2021	---	---	---	---	6.44	---	---	---	---	---	---	---	---
(Μέγεθος Συμβολαίου: 100 Χρεόγραφα, Φυσική Παράδοση)																	
ΕΥΔΑΠ (ΚΟ)				Ιούνιος 2020	7.03	7.10	7.03	7.10	7.10	---	---	---	7.18	---	3	9	145
7.2	7	7.1	-1.93%	Σεπτέμβριος 2020	---	---	---	---	7.29	---	---	---	---	---	---	---	---
				Δεκέμβριος 2020	---	---	---	---	7.32	---	---	---	---	---	---	---	---
				Μάρτιος 2021	---	---	---	---	7.36	---	---	---	---	---	---	---	---
(Μέγεθος Συμβολαίου: 100 Χρεόγραφα, Φυσική Παράδοση)																	
ΙΝΤΡΑΛΟΤ (ΚΟ)				Ιούνιος 2020	0.131	0.131	0.131	0.131	0.131	---	---	---	0.180	---	3	8	1,154
0.14	0.1282	0.13	-5.25%	Σεπτέμβριος 2020	---	---	---	---	0.138	---	---	---	---	---	---	---	---
				Δεκέμβριος 2020	---	---	---	---	0.139	---	---	---	---	---	---	---	---
				Μάρτιος 2021	---	---	---	---	0.139	---	---	---	---	---	---	---	---

Σημειώσεις Παραγώγων

Τις τιμές εκκαθάρισης και τις τελικές ανοικτές θέσεις μπορείτε να τις ανακτήσετε στο ακόλουθο path <http://www.helex.gr/el/web/guest/statistics-end-of-day-derivatives>

Υποκείμενη Αγορά				Αγορά Παραγώγων										Ανοικτές θέσεις			
Ανωτ Τιμή	Κατωτ Τιμή	Τιμή κλεισ.	Μεταβ.	Μήνας Παράδοσης	Άνοιγμα	Ανωτ Τιμή	Κατωτ Τιμή	Τελ Τιμή	Τιμή κλεισ.	Τελευταία ζήτηση	Τελευταία προσφορά	Τιμή Εκκαθάρισης*	Υψηλό ζωής	Χαμηλό ζωής	Πράξεις	Όγκος	Ανοικτές θέσεις
(Μέγεθος Συμβολαίου: 100 Χρεόγραφα, Φυσική Παράδοση)																	
ΜΟΤΟΡ ΟΪΛ (ΚΟ)				Ιούνιος 2020	14.47	14.69	14.47	14.60	14.60	---	---	---	16.33	---	11	57	137
14.75	14.4	14.75	2.22%	Σεπτέμβριος 2020	---	---	---	---	14.52	---	---	---	13.54	---	---	---	4
				Δεκέμβριος 2020	---	---	---	---	14.59	---	---	---	---	---	---	---	---
				Μάρτιος 2021	---	---	---	---	14.67	---	---	---	12.60	---	---	---	2
(Μέγεθος Συμβολαίου: 100 Χρεόγραφα, Φυσική Παράδοση)																	
ΜΥΤΙΑΛΗΝΑΙΟΣ (ΚΟ)				Ιούνιος 2020	7.29	7.39	7.22	7.36	7.36	---	---	---	9.00	---	95	399	4,915
7.39	7.22	7.365	1.31%	Σεπτέμβριος 2020	---	---	---	---	7.32	---	---	---	7.09	---	---	---	61
				Δεκέμβριος 2020	---	---	---	---	7.35	---	---	---	---	---	---	---	---
				Μάρτιος 2021	---	---	---	---	7.39	---	---	---	---	---	---	---	---
(Μέγεθος Συμβολαίου: 100 Χρεόγραφα, Φυσική Παράδοση)																	
ΟΛΠ (ΚΟ)				Ιούνιος 2020	17.87	18.20	17.87	18.11	18.11	---	---	---	19.60	---	6	23	207
18.42	17.74	18.3	0.66%	Σεπτέμβριος 2020	---	---	---	---	18.30	---	---	---	17.65	---	---	---	37
				Δεκέμβριος 2020	---	---	---	---	18.39	---	---	---	---	---	---	---	---
				Μάρτιος 2021	---	---	---	---	18.48	---	---	---	---	---	---	---	---
(Μέγεθος Συμβολαίου: 100 Χρεόγραφα, Φυσική Παράδοση)																	
ΟΠΑΠ (ΚΟ)				Ιούνιος 2020	8.62	8.92	8.62	8.83	8.83	---	---	---	8.99	---	121	501	1,628
8.92	8.63	8.87	0.80%	Σεπτέμβριος 2020	---	---	---	---	8.86	---	---	---	8.60	---	---	---	3
				Δεκέμβριος 2020	---	---	---	---	8.90	---	---	---	---	---	---	---	---
				Μάρτιος 2021	---	---	---	---	8.94	---	---	---	---	---	---	---	---
(Μέγεθος Συμβολαίου: 100 Χρεόγραφα, Φυσική Παράδοση)																	
ΟΤΕ (ΚΟ)				Ιούνιος 2020	12.39	12.60	12.25	12.60	12.60	---	---	---	12.80	---	53	158	1,939
12.58	12.22	12.58	1.45%	Σεπτέμβριος 2020	---	---	---	---	12.48	---	---	---	11.01	---	---	---	1
				Δεκέμβριος 2020	---	---	---	---	12.54	---	---	---	---	---	---	---	---
				Μάρτιος 2021	---	---	---	---	12.60	---	---	---	---	---	---	---	---
(Μέγεθος Συμβολαίου: 100 Χρεόγραφα, Φυσική Παράδοση)																	
ΠΕΙΡΑΙΩΣ ΤΡΑΠΕΖΑ (ΚΟ)				Ιούνιος 2020	1.46	1.50	1.34	1.43	1.43	---	---	---	2.14	---	433	6,050	8,150
1.5045	1.3305	1.43	-0.69%	Σεπτέμβριος 2020	1.42	1.42	1.42	1.42	1.42	---	---	---	1.46	---	2	59	152
				Δεκέμβριος 2020	---	---	---	---	1.46	---	---	---	---	---	---	---	---
				Μάρτιος 2021	---	---	---	---	1.46	---	---	---	---	---	---	---	---
(Μέγεθος Συμβολαίου: 102 Χρεόγραφα, Φυσική Παράδοση)																	
ΤΕΡΝΑ ΕΝΕΡΓΕΙΑΚΗ (ΚΟ)				Ιούνιος 2020	9.92	9.95	9.91	9.95	9.95	---	---	---	10.08	---	7	31	2,857
10	9.93	9.97	-0.10%	Σεπτέμβριος 2020	---	---	---	---	10.04	---	---	---	---	---	---	---	---
				Δεκέμβριος 2020	---	---	---	---	10.09	---	---	---	---	---	---	---	---
				Μάρτιος 2021	---	---	---	---	10.14	---	---	---	---	---	---	---	---

Σημειώσεις Παραγώγων

Τις τιμές εκκαθάρισης και τις τελικές ανοικτές θέσεις μπορείτε να τις ανακτήσετε στο ακόλουθο path <http://www.helex.gr/el/web/guest/statistics-end-of-day-derivatives>

FTSE/X.A. Large Cap

(Μονάδα Διαπραγμάτευσης: 1 Μονάδα Δείκτη x 2€ - Τρόπος Εξάσκησης: Ευρωπαϊκός, Χρηματικός Διακανονισμός)

Τιμή Εξάσκησης	Δικαιώματα Αγοράς														Δικαιώματα Πώλησης																		
	Ιούνιος 2020							Ιούλιος 2020							Λοιποί Μήνες		Ιούνιος 2020							Ιούλιος 2020							Λοιποί Μήνες		Τιμή Εξάσκησης
	Άνοιγμα	Ανιτ Τιμή	Καπιτ Τιμή	Τελ Τιμή	Τιμή κλεισ.	Όγκος	Ανοικτές θέσεις	Άνοιγμα	Ανιτ Τιμή	Καπιτ Τιμή	Τελ Τιμή	Τιμή κλεισ.	Όγκος	Ανοικτές θέσεις	Όγκος	Ανοικτές θέσεις	Άνοιγμα	Ανιτ Τιμή	Καπιτ Τιμή	Τελ Τιμή	Τιμή κλεισ.	Όγκος	Ανοικτές θέσεις	Άνοιγμα	Ανιτ Τιμή	Καπιτ Τιμή	Τελ Τιμή	Τιμή κλεισ.	Όγκος	Ανοικτές θέσεις	Όγκος	Ανοικτές θέσεις	
1,050	0.00	0.00	0.00	-	533.00	-	-	-	-	-	-	-	-	-	-	-	0.00	0.00	0.00	-	0.01	-	-	-	-	-	-	-	-	-	-	1,050	
1,075	0.00	0.00	0.00	-	508.00	-	-	-	-	-	-	-	-	-	-	-	0.00	0.00	0.00	-	0.01	-	-	-	-	-	-	-	-	-	-	1,075	
1,100	0.00	0.00	0.00	-	483.00	-	-	-	-	-	-	-	-	-	-	-	0.00	0.00	0.00	-	0.03	-	-	-	-	-	-	-	-	-	-	1,100	
1,125	0.00	0.00	0.00	-	458.00	-	-	-	-	-	-	-	-	-	-	-	0.00	0.00	0.00	-	0.01	-	-	-	-	-	-	-	-	-	-	1,125	
1,150	0.00	0.00	0.00	-	433.00	-	-	-	-	-	-	-	-	-	-	-	0.00	0.00	0.00	-	0.01	-	-	-	-	-	-	-	-	-	-	1,150	
1,175	0.00	0.00	0.00	-	408.00	-	-	-	-	-	-	-	-	-	-	-	0.00	0.00	0.00	-	0.02	-	-	-	-	-	-	-	-	-	-	1,175	
1,200	0.00	0.00	0.00	-	383.00	-	-	-	-	-	-	-	-	-	-	-	0.00	0.00	0.00	-	0.01	-	-	-	-	-	-	-	-	-	-	1,200	
1,225	0.00	0.00	0.00	-	358.00	-	-	-	-	-	-	-	-	-	-	-	0.00	0.00	0.00	-	0.01	-	-	-	-	-	-	-	-	-	-	1,225	
1,250	0.00	0.00	0.00	-	333.00	-	-	-	-	-	-	-	-	-	-	-	0.00	0.00	0.00	-	0.04	-	-	-	-	-	-	-	-	-	-	1,250	
1,275	0.00	0.00	0.00	-	308.00	-	-	0.00	0.00	0.00	-	290.00	-	-	-	-	0.00	0.00	0.00	-	0.09	-	-	0.00	0.00	0.00	-	2.70	-	-	-	1,275	
1,300	0.00	0.00	0.00	-	284.00	-	-	0.00	0.00	0.00	-	266.00	-	-	-	-	0.00	0.00	0.00	-	0.20	-	-	0.00	0.00	0.00	-	4.10	-	-	-	1,300	
1,325	0.00	0.00	0.00	-	259.00	-	-	0.00	0.00	0.00	-	243.00	-	-	-	-	0.00	0.00	0.00	-	0.43	-	-	0.00	0.00	0.00	-	6.00	-	-	-	1,325	
1,350	0.00	0.00	0.00	-	234.00	-	-	0.00	0.00	0.00	-	221.00	-	-	-	-	0.00	0.00	0.00	-	0.86	-	-	0.00	0.00	0.00	-	8.60	-	-	-	1,350	
1,375	0.00	0.00	0.00	-	210.00	-	20	0.00	0.00	0.00	-	199.00	-	-	-	-	0.00	0.00	0.00	-	1.60	-	180	0.00	0.00	0.00	-	11.75	-	-	-	1,375	
1,400	0.00	0.00	0.00	-	186.00	-	80	0.00	0.00	0.00	-	179.00	-	40	-	-	0.00	0.00	0.00	-	2.80	-	21	0.00	0.00	0.00	-	16.00	-	20	-	1,400	
1,425	0.00	0.00	0.00	-	163.00	-	40	0.00	0.00	0.00	-	159.00	-	40	-	-	0.00	0.00	0.00	-	4.80	-	100	0.00	0.00	0.00	-	21.25	-	60	-	1,425	
1,450	0.00	0.00	0.00	-	141.00	-	20	0.00	0.00	0.00	-	140.00	-	1	-	-	0.00	0.00	0.00	-	7.60	-	62	0.00	0.00	0.00	-	27.75	-	20	-	1,450	
1,475	0.00	0.00	0.00	-	120.00	-	61	0.00	0.00	0.00	-	123.00	-	1	-	-	0.00	0.00	0.00	-	11.75	-	124	0.00	0.00	0.00	-	35.25	-	-	-	1,475	
1,500	0.00	0.00	0.00	-	101.00	-	23	0.00	0.00	0.00	-	107.00	-	-	-	-	0.00	0.00	0.00	-	17.25	-	43	0.00	0.00	0.00	-	44.25	-	-	-	1,500	
1,525	0.00	0.00	0.00	-	83.00	-	42	0.00	0.00	0.00	-	92.50	-	-	-	-	20.75	0.00	20.75	20.75	20.75	20	61	59.00	59.00	49.25	49.25	49.25	40	-	-	1,525	
1,550	78.00	78.00	69.00	69.00	69.00	2	63	81.50	81.50	81.50	81.50	81.50	20	-	-	-	23.00	78.00	23.00	25.00	25.00	6	-	0.00	0.00	0.00	-	66.00	-	-	-	1,550	
1,575	0.00	0.00	0.00	-	53.50	-	20	0.00	0.00	0.00	-	67.00	-	-	-	-	33.00	0.00	33.00	40.00	40.00	11	45	0.00	0.00	0.00	-	79.00	-	-	-	1,575	
1,600	0.00	0.00	0.00	-	41.75	-	-	60.00	60.00	60.00	60.00	60.00	1	1	-	-	46.00	0.00	44.00	44.00	44.00	2	-	0.00	0.00	0.00	-	93.50	-	-	-	1,600	
1,625	30.00	30.00	30.00	30.00	30.00	100	-	0.00	0.00	0.00	-	47.25	-	-	-	-	0.00	30.00	0.00	-	73.00	-	-	0.00	0.00	0.00	-	109.00	-	-	-	1,625	
1,650	25.00	25.00	25.00	25.00	25.00	1	-	0.00	0.00	0.00	-	39.25	-	-	-	-	0.00	25.00	0.00	-	90.00	-	-	0.00	0.00	0.00	-	126.00	-	-	-	1,650	
1,675	20.00	20.00	20.00	20.00	20.00	1	-	0.00	0.00	0.00	-	32.25	-	-	-	-	0.00	20.00	0.00	-	109.00	-	-	0.00	0.00	0.00	-	144.00	-	-	-	1,675	
1,700	0.00	0.00	0.00	-	12.75	-	-	0.00	0.00	0.00	-	26.50	-	-	-	-	0.00	0.00	0.00	-	129.00	-	-	0.00	0.00	0.00	-	163.00	-	-	-	1,700	
1,725	0.00	0.00	0.00	-	8.90	-	-	0.00	0.00	0.00	-	21.50	-	-	-	-	0.00	0.00	0.00	-	150.00	-	-	0.00	0.00	0.00	-	183.00	-	-	-	1,725	
1,750	0.00	0.00	0.00	-	6.20	-	-	-	-	-	-	-	-	-	-	-	0.00	0.00	0.00	-	172.00	-	-	-	-	-	-	-	-	-	-	1,750	
1,775	0.00	0.00	0.00	-	4.20	-	-	-	-	-	-	-	-	-	-	-	0.00	0.00	0.00	-	195.00	-	-	-	-	-	-	-	-	-	-	1,775	
1,800	0.00	0.00	0.00	-	2.80	-	-	-	-	-	-	-	-	-	-	-	0.00	0.00	0.00	-	219.00	-	-	-	-	-	-	-	-	-	-	1,800	
1,825	0.00	0.00	0.00	-	1.80	-	-	-	-	-	-	-	-	-	-	-	0.00	0.00	0.00	-	243.00	-	-	-	-	-	-	-	-	-	-	1,825	
1,850	0.00	0.00	0.00	-	1.20	-	-	-	-	-	-	-	-	-	-	-	0.00	0.00	0.00	-	267.00	-	-	-	-	-	-	-	-	-	-	1,850	
1,875	0.00	0.00	0.00	-	0.73	-	-	-	-	-	-	-	-	-	-	-	0.00	0.00	0.00	-	292.00	-	-	-	-	-	-	-	-	-	-	1,875	
1,900	0.00	0.00	0.00	-	0.45	-	-	-	-	-	-	-	-	-	-	-	0.00	0.00	0.00	-	316.00	-	-	-	-	-	-	-	-	-	-	1,900	
1,925	0.00	0.00	0.00	-	0.27	-	-	-	-	-	-	-	-	-	-	-	0.00	0.00	0.00	-	341.00	-	-	-	-	-	-	-	-	-	-	1,925	

FTSE/X.A. Large Cap

(Μονάδα Διαπραγμάτευσης: 1 Μονάδα Δείκτη x 2€ - Τρόπος Εξάσκησης: Ευρωπαϊκός, Χρηματικός Διακανονισμός)

Τιμή Εξάσκησης	Δικαιώματα Αγοράς														Δικαιώματα Πώλησης																			
	Ιούνιος 2020							Ιούλιος 2020							Λοιποί Μήνες		Ιούνιος 2020							Ιούλιος 2020							Λοιποί Μήνες		Τιμή Εξάσκησης	
	Άνοιγμα	Ανιψ. Τιμή	Κατωτ. Τιμή	Τελ. Τιμή	Τιμή κλεισ.	Όγκος	Ανοικτές θέσεις	Άνοιγμα	Ανιψ. Τιμή	Κατωτ. Τιμή	Τελ. Τιμή	Τιμή κλεισ.	Όγκος	Ανοικτές θέσεις	Όγκος	Ανοικτές θέσεις	Άνοιγμα	Ανιψ. Τιμή	Κατωτ. Τιμή	Τελ. Τιμή	Τιμή κλεισ.	Όγκος	Ανοικτές θέσεις	Άνοιγμα	Ανιψ. Τιμή	Κατωτ. Τιμή	Τελ. Τιμή	Τιμή κλεισ.	Όγκος	Ανοικτές θέσεις	Όγκος	Ανοικτές θέσεις		
1,950	0.00	0.00	0.00	-	0.16	-	-	-	-	-	-	-	-	-	-	-	0.00	0.00	0.00	-	366.00	-	-	-	-	-	-	-	-	-	-	-		1,950
1,975	0.00	0.00	0.00	-	0.10	-	-	-	-	-	-	-	-	-	-	-	0.00	0.00	0.00	-	391.00	-	-	-	-	-	-	-	-	-	-	-	1,975	
2,000	0.00	0.00	0.00	-	0.06	-	-	-	-	-	-	-	-	-	-	-	0.00	0.00	0.00	-	416.00	-	-	-	-	-	-	-	-	-	-	-	2,000	
2,050	0.00	0.00	0.00	-	0.02	-	-	-	-	-	-	-	-	-	-	-	0.00	0.00	0.00	-	466.00	-	-	-	-	-	-	-	-	-	-	-	2,050	
2,100	0.00	0.00	0.00	-	0.01	-	-	-	-	-	-	-	-	-	-	-	0.00	0.00	0.00	-	516.00	-	-	-	-	-	-	-	-	-	-	-	2,100	
2,150	0.00	0.00	0.00	-	0.02	-	-	-	-	-	-	-	-	-	-	-	0.00	0.00	0.00	-	566.00	-	-	-	-	-	-	-	-	-	-	-	2,150	
2,200	0.00	0.00	0.00	-	0.01	-	-	-	-	-	-	-	-	-	-	-	0.00	0.00	0.00	-	615.00	-	-	-	-	-	-	-	-	-	-	-	2,200	
2,250	0.00	0.00	0.00	-	0.01	-	-	-	-	-	-	-	-	-	-	-	0.00	0.00	0.00	-	665.00	-	-	-	-	-	-	-	-	-	-	-	2,250	
2,300	0.00	0.00	0.00	-	0.01	-	-	-	-	-	-	-	-	-	-	-	0.00	0.00	0.00	-	715.00	-	-	-	-	-	-	-	-	-	-	-	2,300	
2,350	0.00	0.00	0.00	-	0.01	-	-	-	-	-	-	-	-	-	-	-	0.00	0.00	0.00	-	765.00	-	-	-	-	-	-	-	-	-	-	-	2,350	
2,400	0.00	0.00	0.00	-	0.02	-	-	-	-	-	-	-	-	-	-	-	0.00	0.00	0.00	-	815.00	-	-	-	-	-	-	-	-	-	-	-	2,400	
2,450	0.00	0.00	0.00	-	0.01	-	-	-	-	-	-	-	-	-	-	-	0.00	0.00	0.00	-	865.00	-	-	-	-	-	-	-	-	-	-	-	2,450	
2,500	0.00	0.00	0.00	-	0.01	-	-	-	-	-	-	-	-	-	-	-	0.00	0.00	0.00	-	915.00	-	-	-	-	-	-	-	-	-	-	-	2,500	
2,550	0.00	0.00	0.00	-	0.01	-	-	-	-	-	-	-	-	-	-	-	0.00	0.00	0.00	-	965.00	-	-	-	-	-	-	-	-	-	-	-	2,550	
2,600	0.00	0.00	0.00	-	0.01	-	-	-	-	-	-	-	-	-	-	-	0.00	0.00	0.00	-	1,015.00	-	-	-	-	-	-	-	-	-	-	-	2,600	
Σύνολα:						104	369						21	83	0	0					39	636						40	100	0	0			
Αριθμός Πράξεων:																																		

ALPHA BANK (ΚΟ)

(Μέγεθος Συμβολαίου: 100 Χρεόγραφα, Τρόπος Εξάσκησης: Αμερικάνικος, Φυσική Παράδοση)

Τιμή Εξάσκησης	Δικαιώματα Αγοράς												Δικαιώματα Πώλησης																		
	Ιούνιος 2020				Ιούλιος 2020				Λοιποί Μήνες				Ιούνιος 2020				Ιούλιος 2020				Λοιποί Μήνες										
	Άνοιγμα	Ανιτ Τιμή	Καπιτ Τιμή	Τελ Τιμή	Τιμή κλεισ.	Όγκος	Ανοικτές θέσεις	Άνοιγμα	Ανιτ Τιμή	Καπιτ Τιμή	Τελ Τιμή	Τιμή κλεισ.	Όγκος	Ανοικτές θέσεις	Όγκος	Ανοικτές θέσεις	Άνοιγμα	Ανιτ Τιμή	Καπιτ Τιμή	Τελ Τιμή	Τιμή κλεισ.	Όγκος	Ανοικτές θέσεις	Όγκος	Ανοικτές θέσεις	Τιμή Εξάσκησης					
0.250	0.000	0.000	0.000	0.360	-	-	0.000	0.000	0.000	0.361	-	-	0.000	0.000	0.000	0.001	-	-	0.000	0.000	0.000	0.001	-	-	0.000	0.000	0.000	0.001	-	-	0.003
0.300	0.000	0.000	0.000	0.310	-	-	0.000	0.000	0.000	0.311	-	-	0.000	0.000	0.000	0.001	-	-	0.000	0.000	0.000	0.001	-	-	0.000	0.000	0.000	0.001	-	-	0.003
0.350	0.000	0.000	0.000	0.261	-	-	0.000	0.000	0.000	0.261	-	-	0.000	0.000	0.000	0.001	-	-	0.000	0.000	0.000	0.002	-	-	0.000	0.000	0.000	0.002	-	-	0.004
0.400	0.000	0.000	0.000	0.212	-	-	0.000	0.000	0.000	0.213	-	-	0.000	0.000	0.000	0.001	-	-	0.000	0.000	0.000	0.002	-	-	0.000	0.000	0.000	0.002	-	-	0.004
0.450	0.000	0.000	0.000	0.165	-	-	0.000	0.000	0.000	0.168	-	-	0.000	0.000	0.000	0.005	-	-	0.000	0.000	0.000	0.007	-	-	0.000	0.000	0.000	0.007	-	-	0.005
0.500	0.000	0.000	0.000	0.123	-	-	0.000	0.000	0.000	0.127	-	-	0.000	0.000	0.000	0.013	-	-	0.000	0.000	0.000	0.016	-	-	0.000	0.000	0.000	0.016	-	-	0.005
0.550	0.000	0.000	0.000	0.088	-	-	0.000	0.000	0.000	0.093	-	-	0.000	0.000	0.000	0.028	-	-	0.000	0.000	0.000	0.032	-	-	0.000	0.000	0.000	0.032	-	-	0.006
0.600	0.000	0.000	0.000	0.060	-	40	0.000	0.000	0.000	0.065	-	-	0.000	0.000	0.000	0.050	-	-	0.000	0.000	0.000	0.054	-	-	0.000	0.000	0.000	0.054	-	-	0.006
0.650	0.000	0.000	0.000	0.039	-	-	0.000	0.000	0.000	0.044	-	-	0.000	0.000	0.000	0.078	-	-	0.000	0.000	0.000	0.083	-	-	0.000	0.000	0.000	0.083	-	-	0.007
0.700	0.000	0.000	0.000	0.025	-	-	0.000	0.000	0.000	0.029	-	-	0.000	0.000	0.000	0.114	-	-	0.000	0.000	0.000	0.117	-	-	0.000	0.000	0.000	0.117	-	-	0.007
0.750	0.000	0.000	0.000	0.015	-	-	0.000	0.000	0.000	0.019	-	-	0.000	0.000	0.000	0.154	-	-	0.000	0.000	0.000	0.157	-	-	0.000	0.000	0.000	0.157	-	-	0.008
0.800	0.000	0.000	0.000	0.009	-	-	0.000	0.000	0.000	0.012	-	-	0.000	0.000	0.000	0.198	-	-	0.000	0.000	0.000	0.200	-	-	0.000	0.000	0.000	0.200	-	-	0.008
0.850	0.000	0.000	0.000	0.005	-	-	0.000	0.000	0.000	0.007	-	-	0.000	0.000	0.000	0.244	-	-	0.000	0.000	0.000	0.246	-	-	0.000	0.000	0.000	0.246	-	-	0.009
0.900	0.000	0.000	0.000	0.003	-	-	0.000	0.000	0.000	0.005	-	-	0.000	0.000	0.000	0.292	-	-	0.000	0.000	0.000	0.293	-	-	0.000	0.000	0.000	0.293	-	-	0.009
0.950	0.000	0.000	0.000	0.002	-	-	0.000	0.000	0.000	0.003	-	-	0.000	0.000	0.000	0.341	-	-	0.000	0.000	0.000	0.341	-	-	0.000	0.000	0.000	0.341	-	-	0.010
1.000	0.000	0.000	0.000	0.001	-	-					-	-				0.390	-	-					-	-					-	-	0.010
1.100	0.000	0.000	0.000	0.001	-	-					-	-				0.490	-	-					-	-					-	-	0.011
1.200	0.000	0.000	0.000	0.004	-	-					-	-				0.590	-	-					-	-					-	-	0.012
1.300	0.000	0.000	0.000	0.002	-	-					-	-				0.690	-	-					-	-					-	-	0.013
1.400	0.000	0.000	0.000	0.001	-	-					-	-				0.790	-	-					-	-					-	-	0.014
1.500	0.000	0.000	0.000	0.001	-	-					-	-				0.890	-	-					-	-					-	-	0.015
1.600	0.000	0.000	0.000	0.001	-	-					-	-				0.990	-	-					-	-					-	-	0.016
1.700	0.000	0.000	0.000	0.001	-	-					-	-				1.09	-	-					-	-					-	-	0.017
1.800	0.000	0.000	0.000	0.001	-	-					-	-				1.19	-	-					-	-					-	-	0.018
1.900	0.000	0.000	0.000	0.001	-	-					-	-				1.29	-	-					-	-					-	-	0.019
2.000	0.000	0.000	0.000	0.001	-	-					-	-				1.39	-	-					-	-					-	-	0.020
2.200	0.000	0.000	0.000	0.001	-	-					-	-				1.59	-	-					-	-					-	-	0.022
2.400	0.000	0.000	0.000	0.001	-	-					-	-				1.79	-	-					-	-					-	-	0.024
2.600	0.000	0.000	0.000	0.001	-	-					-	-				1.99	-	-					-	-					-	-	0.026
2.800	0.000	0.000	0.000	0.001	-	-					-	-				2.19	-	-					-	-					-	-	0.028
Σύνολα:					0	40						0	0	0	0							0	0	0	0						
Αριθμός Πράξεων:					0							0	0	0								0.00			0				0		

ΔΕΗ (ΚΟ)

(Μέγεθος Συμβολαίου: 100 Χρέδγραφα, Τρόπος Εξάσκησης: Αμερικάνικος, Φυσική Παράδοση)

Τιμή Εξάσκησης	Δικαιώματα Αγοράς												Δικαιώματα Πώλησης																								
	Ιούνιος 2020						Ιούλιος 2020						Λοιποί Μήνες		Ιούνιος 2020						Ιούλιος 2020						Λοιποί Μήνες		Τιμή Εξάσκησης								
	Άνοιγμα	Ανιτ Τιμή	Καπιτ Τιμή	Τελ Τιμή	Τιμή κλεισ.	Όγκος	Άνοιγμα	Ανιτ Τιμή	Καπιτ Τιμή	Τελ Τιμή	Τιμή κλεισ.	Όγκος	Άνοιγμα	Ανιτ Τιμή	Καπιτ Τιμή	Τελ Τιμή	Τιμή κλεισ.	Όγκος	Άνοιγμα	Ανιτ Τιμή	Καπιτ Τιμή	Τελ Τιμή	Τιμή κλεισ.	Όγκος	Άνοιγμα	Ανιτ Τιμή	Καπιτ Τιμή	Τελ Τιμή		Τιμή κλεισ.	Όγκος	Άνοιγμα	Ανιτ Τιμή	Καπιτ Τιμή	Τελ Τιμή	Τιμή κλεισ.	Όγκος
1.000	0.000	0.000	0.000		2.10	-	-					-	-					0.000	0.000	0.000	0.001	-	-														
1.100	0.000	0.000	0.000		2.00	-	-					-	-					0.000	0.000	0.000	0.001	-	-														0.011
1.200	0.000	0.000	0.000		1.90	-	-					-	-					0.000	0.000	0.000	0.001	-	-														0.012
1.300	0.000	0.000	0.000		1.80	-	-					-	-					0.000	0.000	0.000	0.001	-	-														0.013
1.400	0.000	0.000	0.000		1.70	-	-					-	-					0.000	0.000	0.000	0.001	-	-														0.014
1.500	0.000	0.000	0.000		1.60	-	-					-	-					0.000	0.000	0.000	0.002	-	-														0.015
1.600	0.000	0.000	0.000		1.50	-	-					-	-					0.000	0.000	0.000	0.001	-	-														0.016
1.700	0.000	0.000	0.000		1.40	-	-	0.000	0.000	0.000		1.41	-	-				0.000	0.000	0.000	0.001	-	-	0.000	0.000	0.000		0.002	-	-							0.017
1.800	0.000	0.000	0.000		1.30	-	-	0.000	0.000	0.000		1.31	-	-				0.000	0.000	0.000	0.001	-	-	0.000	0.000	0.000		0.003	-	-							0.018
1.900	0.000	0.000	0.000		1.20	-	-	0.000	0.000	0.000		1.21	-	-				0.000	0.000	0.000	0.002	-	-	0.000	0.000	0.000		0.006	-	-							0.019
2.000	0.000	0.000	0.000		1.10	-	-	0.000	0.000	0.000		1.12	-	-				0.000	0.000	0.000	0.001	-	-	0.000	0.000	0.000		0.010	-	-							0.020
2.200	0.000	0.000	0.000		0.906	-	-	0.000	0.000	0.000		0.933	-	-				0.000	0.000	0.000	0.003	-	-	0.000	0.000	0.000		0.027	-	-							0.022
2.400	0.000	0.000	0.000		0.716	-	-	0.000	0.000	0.000		0.764	-	-				0.000	0.000	0.000	0.012	-	-	0.000	0.000	0.000		0.057	-	-							0.024
2.600	0.000	0.000	0.000		0.539	-	-	0.000	0.000	0.000		0.611	-	-				0.000	0.000	0.000	0.036	-	-	0.000	0.000	0.000		0.104	-	-							0.026
2.800	0.000	0.000	0.000		0.385	-	-	0.000	0.000	0.000		0.479	-	-				0.000	0.000	0.000	0.081	-	-	0.000	0.000	0.000		0.171	-	-							0.028
3.000	0.000	0.000	0.000		0.261	-	-	0.000	0.000	0.000		0.368	-	-				0.000	0.000	0.000	0.157	-	-	0.000	0.000	0.000		0.260	-	-							0.030
3.200	0.000	0.000	0.000		0.167	-	-	0.000	0.000	0.000		0.278	-	-				0.000	0.000	0.000	0.263	-	-	0.000	0.000	0.000		0.369	-	-							0.032
3.400	0.000	0.000	0.000		0.100	-	-	0.000	0.000	0.000		0.205	-	-				0.000	0.000	0.000	0.396	-	-	0.000	0.000	0.000		0.497	-	-							0.034
3.600	0.000	0.000	0.000		0.058	-	-	0.000	0.000	0.000		0.148	-	-				0.000	0.000	0.000	0.554	-	-	0.000	0.000	0.000		0.640	-	-							0.036
3.800	0.000	0.000	0.000		0.032	-	-	0.000	0.000	0.000		0.107	-	-				0.000	0.000	0.000	0.728	-	-	0.000	0.000	0.000		0.799	-	-							0.038
4.000	0.000	0.000	0.000		0.017	-	-	0.000	0.000	0.000		0.077	-	-				0.000	0.000	0.000	0.914	-	-	0.000	0.000	0.000		0.968	-	-							0.040
4.400	0.000	0.000	0.000		0.004	-	-	0.000	0.000	0.000		0.037	-	-				0.000	0.000	0.000	1.30	-	-	0.000	0.000	0.000		1.33	-	-							0.044
4.800	0.000	0.000	0.000		0.001	-	-					-	-					0.000	0.000	0.000	1.70	-	-					-	-								0.048
5.200	0.000	0.000	0.000		0.001	-	-					-	-					0.000	0.000	0.000	2.10	-	-					-	-								0.052
5.600	0.000	0.000	0.000		0.001	-	-					-	-					0.000	0.000	0.000	2.50	-	-					-	-								0.056
6.000	0.000	0.000	0.000		0.001	-	-					-	-					0.000	0.000	0.000	2.90	-	-					-	-								0.060
6.400	0.000	0.000	0.000		0.001	-	-					-	-					0.000	0.000	0.000	3.30	-	-					-	-								0.064
Σύνολο:						0	0					0	0	0	0					0	0							0	0	0	0						
Αριθμός Πράξεων:						0						0		0						0.00								0									0

ΕΘΝΙΚΗ ΤΡΑΠΕΖΑ (ΚΟ)

(Μέγεθος Συμβολαίου: 100 Χρεόγραφα, Τρόπος Εξάσκησης: Αμερικάνικος, Φυσική Παράδοση)

Τιμή Εξάσκησης	Δικαιώματα Αγοράς												Δικαιώματα Πώλησης												Τιμή Εξάσκησης							
	Ιούνιος 2020						Ιούλιος 2020						Λοιποί Μήνες		Ιούνιος 2020						Ιούλιος 2020						Λοιποί Μήνες					
	Άνοιγμα	Ανιγ. Τιμή	Κατωτ. Τιμή	Τελ. Τιμή	Τιμή κλεισ.	Όγκος	Άνοιγ. θέσεις	Άνοιγμα	Ανιγ. Τιμή	Κατωτ. Τιμή	Τελ. Τιμή	Τιμή κλεισ.	Όγκος	Άνοιγ. θέσεις	Όγκος	Άνοιγ. θέσεις	Άνοιγμα	Ανιγ. Τιμή	Κατωτ. Τιμή	Τελ. Τιμή	Τιμή κλεισ.	Όγκος	Άνοιγ. θέσεις	Όγκος		Άνοιγ. θέσεις	Όγκος	Άνοιγ. θέσεις				
0.600	0.000	0.000	0.000	0.691	-	-											0.000	0.000	0.000	0.001	-	-									0.006	
0.650	0.000	0.000	0.000	0.641	-	-	0.000	0.000	0.000		0.642	-	-				0.000	0.000	0.000	0.001	-	-	0.000	0.000	0.000	0.001	-	-			0.007	
0.700	0.000	0.000	0.000	0.591	-	-	0.000	0.000	0.000		0.592	-	-				0.000	0.000	0.000	0.001	-	-	0.000	0.000	0.000	0.001	-	-			0.007	
0.750	0.000	0.000	0.000	0.541	-	-	0.000	0.000	0.000		0.543	-	-				0.000	0.000	0.000	0.002	-	-	0.000	0.000	0.000	0.001	-	-			0.008	
0.800	0.000	0.000	0.000	0.491	-	-	0.000	0.000	0.000		0.494	-	-				0.000	0.000	0.000	0.001	-	-	0.000	0.000	0.000	0.002	-	-			0.008	
0.850	0.000	0.000	0.000	0.441	-	-	0.000	0.000	0.000		0.447	-	-				0.000	0.000	0.000	0.002	-	-	0.000	0.000	0.000	0.004	-	-			0.009	
0.900	0.000	0.000	0.000	0.392	-	-	0.000	0.000	0.000		0.400	-	-				0.000	0.000	0.000	0.001	-	-	0.000	0.000	0.000	0.008	-	-			0.009	
0.950	0.000	0.000	0.000	0.344	-	-	0.000	0.000	0.000		0.356	-	-				0.000	0.000	0.000	0.002	-	-	0.000	0.000	0.000	0.013	-	-			0.010	
1.000	0.000	0.000	0.000	0.296	-	25	0.000	0.000	0.000		0.313	-	-				0.000	0.000	0.000	0.005	-	1	0.000	0.000	0.000	0.021	-	-			0.010	
1.100	0.000	0.000	0.000	0.209	-	-	0.000	0.000	0.000		0.237	-	-				0.000	0.000	0.000	0.018	-	-	0.000	0.000	0.000	0.044	-	-			0.011	
1.200	0.000	0.000	0.000	0.136	-	20	0.000	0.000	0.000		0.172	-	-				0.000	0.000	0.000	0.045	-	-	0.000	0.000	0.000	0.079	-	-			0.012	
1.300	0.000	0.000	0.000	0.082	-	-	0.000	0.000	0.000		0.122	-	-				0.000	0.000	0.000	0.090	-	-	0.000	0.000	0.000	0.128	-	-			0.013	
1.400	0.000	0.000	0.000	0.045	-	-	0.000	0.000	0.000		0.084	-	-				0.000	0.000	0.000	0.154	-	-	0.000	0.000	0.000	0.190	-	-			0.014	
1.500	0.000	0.000	0.000	0.023	-	-	0.000	0.000	0.000		0.056	-	-				0.000	0.000	0.000	0.232	-	-	0.000	0.000	0.000	0.262	-	-			0.015	
1.600	0.000	0.000	0.000	0.011	-	-	0.000	0.000	0.000		0.036	-	-				0.000	0.000	0.000	0.320	-	-	0.000	0.000	0.000	0.343	-	-			0.016	
1.700	0.000	0.000	0.000	0.005	-	-	0.000	0.000	0.000		0.023	-	-				0.000	0.000	0.000	0.414	-	-	0.000	0.000	0.000	0.429	-	-			0.017	
1.800	0.000	0.000	0.000	0.002	-	-	0.000	0.000	0.000		0.015	-	-				0.000	0.000	0.000	0.511	-	-	0.000	0.000	0.000	0.521	-	-			0.018	
1.900	0.000	0.000	0.000	0.001	-	-						-	-				0.000	0.000	0.000	0.610	-	-					-	-			0.019	
2.000	0.000	0.000	0.000	0.001	-	-						-	-				0.000	0.000	0.000	0.710	-	-					-	-			0.020	
2.200	0.000	0.000	0.000	0.001	-	-						-	-				0.000	0.000	0.000	0.910	-	-					-	-			0.022	
2.400	0.000	0.000	0.000	0.001	-	-						-	-				0.000	0.000	0.000	1.11	-	-					-	-			0.024	
2.600	0.000	0.000	0.000	0.001	-	-						-	-				0.000	0.000	0.000	1.31	-	125					-	-			0.026	
2.800	0.000	0.000	0.000	0.001	-	-						-	-				0.000	0.000	0.000	1.51	-	-					-	-			0.028	
3.000	0.000	0.000	0.000	0.001	-	-						-	-				0.000	0.000	0.000	1.71	-	154					-	-			0.030	
3.200	0.000	0.000	0.000	0.001	-	-						-	-				0.000	0.000	0.000	1.91	-	-					-	-			0.032	
3.400	0.000	0.000	0.000	0.002	-	-						-	-				0.000	0.000	0.000	2.11	-	-					-	-			0.034	
3.600	0.000	0.000	0.000	0.001	-	-						-	-				0.000	0.000	0.000	2.31	-	-					-	-			0.036	
3.800	0.000	0.000	0.000	0.001	-	-						-	-				0.000	0.000	0.000	2.51	-	-					-	-			0.038	
4.000	0.000	0.000	0.000	0.001	-	-						-	-				0.000	0.000	0.000	2.71	-	-					-	-			0.040	
4.400	0.000	0.000	0.000	0.001	-	-						-	-				0.000	0.000	0.000	3.11	-	-					-	-			0.044	
Σύνολα:						45								0	0																0	0
Αριθμός Πράξεων:						0								0	0								0.00							0	0	

ΟΠΑΠ (ΚΟ)

(Μέγεθος Συμβολαίου: 100 Χρέεγραφα, Τρόπος Εξάσκησης: Αμερικάνικος, Φυσική Παράδοση)

Τιμή Εξάσκησης	Δικαιώματα Αγοράς														Δικαιώματα Πώλησης																	
	Ιούνιος 2020						Ιούλιος 2020						Λοιποί Μήνες		Ιούνιος 2020						Ιούλιος 2020						Λοιποί Μήνες		Τιμή Εξάσκησης			
	Άνοιγμα	Ανιγτ Τιμή	Κατωτ Τιμή	Τελ Τιμή	Τιμή κλεισ.	Όγκος	Άνοιγμα	Ανιγτ Τιμή	Κατωτ Τιμή	Τελ Τιμή	Τιμή κλεισ.	Όγκος	Άνοιγτες θέσεις	Όγκος	Άνοιγτες θέσεις	Άνοιγμα	Ανιγτ Τιμή	Κατωτ Τιμή	Τελ Τιμή	Τιμή κλεισ.	Όγκος	Άνοιγτες θέσεις	Άνοιγμα	Ανιγτ Τιμή	Κατωτ Τιμή	Τελ Τιμή	Τιμή κλεισ.	Όγκος		Άνοιγτες θέσεις	Όγκος	Άνοιγτες θέσεις
4.000	0.000	0.000	0.000	4.81	-	-										0.000	0.000	0.000	0.001	-	-											
4.400	0.000	0.000	0.000	4.41	-	-										0.000	0.000	0.000	0.001	-	-											0.044
4.800	0.000	0.000	0.000	4.01	-	-	0.000	0.000	0.000	4.01	-	-				0.000	0.000	0.000	0.001	-	-	0.000	0.000	0.000	0.000	0.001	-	-				0.048
5.200	0.000	0.000	0.000	3.61	-	-	0.000	0.000	0.000	3.61	-	-				0.000	0.000	0.000	0.001	-	-	0.000	0.000	0.000	0.000	0.004	-	-				0.052
5.600	0.000	0.000	0.000	3.21	-	-	0.000	0.000	0.000	3.22	-	-				0.000	0.000	0.000	0.001	-	-	0.000	0.000	0.000	0.000	0.001	-	-				0.056
6.000	0.000	0.000	0.000	2.81	-	-	0.000	0.000	0.000	2.82	-	-				0.000	0.000	0.000	0.001	-	11	0.000	0.000	0.000	0.000	0.003	-	-				0.060
6.400	0.000	0.000	0.000	2.41	-	-	0.000	0.000	0.000	2.43	-	-				0.000	0.000	0.000	0.001	-	-	0.000	0.000	0.000	0.000	0.009	-	-				0.064
6.800	0.000	0.000	0.000	2.01	-	-	0.000	0.000	0.000	2.05	-	-				0.000	0.000	0.000	0.003	-	11	0.000	0.000	0.000	0.000	0.027	-	-				0.068
7.200	0.000	0.000	0.000	1.62	-	20	0.000	0.000	0.000	1.68	-	-				0.000	0.000	0.000	0.014	-	5	0.000	0.000	0.000	0.062	-	-				0.072	
7.600	0.000	0.000	0.000	1.25	-	-	0.000	0.000	0.000	1.34	-	-				0.000	0.000	0.000	0.043	-	21	0.000	0.000	0.000	0.123	-	-				0.076	
8.000	0.000	0.000	0.000	0.915	-	20	0.000	0.000	0.000	1.04	-	-				0.000	0.000	0.000	0.104	-	10	0.000	0.000	0.000	0.220	-	-				0.080	
8.400	0.000	0.000	0.000	0.631	-	25	0.000	0.000	0.000	0.782	-	-				0.000	0.000	0.000	0.221	-	5	0.000	0.000	0.000	0.360	-	-				0.084	
8.800	0.000	0.000	0.000	0.403	-	51	0.000	0.000	0.000	0.569	-	11				0.000	0.000	0.000	0.393	-	-	0.000	0.000	0.000	0.546	-	-				0.088	
9.200	0.000	0.000	0.000	0.245	-	16	0.000	0.000	0.000	0.402	-	-				0.000	0.000	0.000	0.635	-	-	0.000	0.000	0.000	0.779	-	-				0.092	
9.600	0.000	0.000	0.000	0.137	-	-	0.000	0.000	0.000	0.276	-	-				0.000	0.000	0.000	0.927	-	-	0.000	0.000	0.000	1.05	-	-				0.096	
10.000	0.000	0.000	0.000	0.070	-	-	0.000	0.000	0.000	0.185	-	-				0.000	0.000	0.000	1.26	-	-	0.000	0.000	0.000	1.36	-	-				0.100	
11.000	0.000	0.000	0.000	0.010	-	-	0.000	0.000	0.000	0.059	-	-				0.000	0.000	0.000	2.20	-	-	0.000	0.000	0.000	2.24	-	-				0.110	
12.000	0.000	0.000	0.000	0.001	-	-	0.000	0.000	0.000	0.016	-	-				0.000	0.000	0.000	3.20	-	-	0.000	0.000	0.000	3.20	-	-				0.120	
13.000	0.000	0.000	0.000	0.001	-	-					-	-				0.000	0.000	0.000	4.20	-	-					-	-				0.130	
14.000	0.000	0.000	0.000	0.001	-	-					-	-				0.000	0.000	0.000	5.20	-	-					-	-				0.140	
15.000	0.000	0.000	0.000	0.001	-	-					-	-				0.000	0.000	0.000	6.20	-	-					-	-				0.150	
16.000	0.000	0.000	0.000	0.001	-	-					-	-				0.000	0.000	0.000	7.20	-	-					-	-				0.160	
17.000	0.000	0.000	0.000	0.001	-	-					-	-				0.000	0.000	0.000	8.20	-	-					-	-				0.170	
Σύνολα:					0	132					0	11	0	0					0	63			0	22	0	0						
Αριθμός Πράξεων:					0						0		0							0.00			0		0							

ΟΤΕ (ΚΟ)

(Μέγεθος Συμβολαίου: 100 Χρεόγραφα, Τρόπος Εξάσκησης: Αμερικάνικος, Φυσική Παράδοση)

Τιμή Εξάσκησης	Δικαιώματα Αγοράς														Δικαιώματα Πώλησης																	
	Ιούνιος 2020						Ιούλιος 2020						Λοιποί Μήνες		Ιούνιος 2020						Ιούλιος 2020						Λοιποί Μήνες		Τιμή Εξάσκησης			
	Άνοιγμα	Ανιτ Τιμή	Κατωτ Τιμή	Τελ Τιμή	Τιμή κλεισ.	Όγκος	Άνοιγμα	Ανιτ Τιμή	Κατωτ Τιμή	Τελ Τιμή	Τιμή κλεισ.	Όγκος	Άνοιγτες θέσεις	Όγκος	Άνοιγτες θέσεις	Άνοιγμα	Ανιτ Τιμή	Κατωτ Τιμή	Τελ Τιμή	Τιμή κλεισ.	Όγκος	Άνοιγτες θέσεις	Άνοιγμα	Ανιτ Τιμή	Κατωτ Τιμή	Τελ Τιμή	Τιμή κλεισ.	Όγκος		Άνοιγτες θέσεις	Όγκος	Άνοιγτες θέσεις
7.200	0.000	0.000	0.000		5.21	-	-									0.000	0.000	0.000		0.001	-	-										
7.600	0.000	0.000	0.000		4.81	-	-									0.000	0.000	0.000		0.001	-	-										0.076
8.000	0.000	0.000	0.000		4.41	-	-									0.000	0.000	0.000		0.001	-	-										0.080
8.400	0.000	0.000	0.000		4.01	-	-	0.000	0.000	0.000		4.03	-	-		0.000	0.000	0.000		0.001	-	-	0.000	0.000	0.000		0.005	-	-			0.084
8.800	0.000	0.000	0.000		3.61	-	-	0.000	0.000	0.000		3.64	-	-		0.000	0.000	0.000		0.001	-	-	0.000	0.000	0.000		0.011	-	-			0.088
9.200	0.000	0.000	0.000		3.21	-	-	0.000	0.000	0.000		3.25	-	-		0.000	0.000	0.000		0.001	-	-	0.000	0.000	0.000		0.024	-	-			0.092
9.600	0.000	0.000	0.000		2.82	-	-	0.000	0.000	0.000		2.87	-	-		0.000	0.000	0.000		0.004	-	-	0.000	0.000	0.000		0.046	-	-			0.096
10.000	0.000	0.000	0.000		2.42	-	-	0.000	0.000	0.000		2.51	-	-		0.000	0.000	0.000		0.012	-	5	0.000	0.000	0.000		0.081	-	-			0.100
11.000	0.000	0.000	0.000		1.51	-	-	0.000	0.000	0.000		1.69	-	-		0.000	0.000	0.000		0.092	-	15	0.000	0.000	0.000		0.259	-	-			0.110
12.000	0.000	0.000	0.000		0.774	-	-	0.000	0.000	0.000		1.04	-	-		0.000	0.000	0.000		0.359	-	-	0.000	0.000	0.000		0.609	-	-			0.120
13.000	0.000	0.000	0.000		0.323	-	36	0.000	0.000	0.000		0.580	-	-		0.000	0.000	0.000		0.908	-	-	0.000	0.000	0.000		1.15	-	-			0.130
14.000	0.000	0.000	0.000		0.105	-	25	0.220	0.220	0.220	0.220	0.220	5	30		0.000	0.000	0.000		1.69	-	-	0.000	0.000	0.000		1.87	-	-			0.140
15.000	0.000	0.000	0.000		0.027	-	-	0.000	0.000	0.000		0.142	-	-		0.000	0.000	0.000		2.62	-	-	0.000	0.000	0.000		2.71	-	-			0.150
16.000	0.000	0.000	0.000		0.006	-	-	0.000	0.000	0.000		0.064	-	-		0.000	0.000	0.000		3.60	-	-	0.000	0.000	0.000		3.64	-	-			0.160
17.000	0.000	0.000	0.000		0.001	-	-	0.000	0.000	0.000		0.027	-	-		0.000	0.000	0.000		4.60	-	-	0.000	0.000	0.000		4.61	-	-			0.170
18.000	0.000	0.000	0.000		0.001	-	-						-	-		0.000	0.000	0.000		5.60	-	-										0.180
19.000	0.000	0.000	0.000		0.001	-	-						-	-		0.000	0.000	0.000		6.60	-	-										0.190
Σύνολο:						0	61						5	30	0	0				0	20						0	0	0	0		
Αριθμός Πράξεων:														1	0						0.00						0		0			

ΠΕΙΡΑΙΩΣ ΤΡΑΠΕΖΑ (ΚΟ)

(Μέγεθος Συμβολαίου: 100 Χρεόγραφα, Τρόπος Εξάσκησης: Αμερικάνικος, Φυσική Παράδοση)

Τιμή Εξάσκησης	Δικαιώματα Αγοράς													Δικαιώματα Πώλησης																
	Ιούνιος 2020						Ιούλιος 2020						Λοιποί Μήνες		Ιούνιος 2020						Ιούλιος 2020						Λοιποί Μήνες		Τιμή Εξάσκησης	
	Άνοιγμα	Ανιγ. Τιμή	Καπιτ. Τιμή	Τελ. Τιμή	Τιμή κλεισ.	Όγκος	Άνοιγ. θέσεις	Άνοιγμα	Ανιγ. Τιμή	Καπιτ. Τιμή	Τελ. Τιμή	Τιμή κλεισ.	Όγκος	Άνοιγ. θέσεις	Όγκος	Άνοιγ. θέσεις	Άνοιγμα	Ανιγ. Τιμή	Καπιτ. Τιμή	Τελ. Τιμή	Τιμή κλεισ.	Όγκος	Άνοιγ. θέσεις	Όγκος	Άνοιγ. θέσεις					
0.700	0.000	0.000	0.000	0.741	-	-							-	-			0.000	0.000	0.000	0.001	-	-			-	-				0.007
0.750	0.000	0.000	0.000	0.691	-	-	0.000	0.000	0.000		0.692	-	-			0.000	0.000	0.000	0.002	-	-			0.000	0.000	0.000	0.002	-	-	0.008
0.800	0.000	0.000	0.000	0.641	-	-	0.000	0.000	0.000		0.643	-	-			0.000	0.000	0.000	0.002	-	-			0.000	0.000	0.000	0.003	-	-	0.008
0.850	0.000	0.000	0.000	0.591	-	-	0.000	0.000	0.000		0.593	-	-			0.000	0.000	0.000	0.004	-	-			0.000	0.000	0.000	0.001	-	-	0.009
0.900	0.000	0.000	0.000	0.541	-	-	0.000	0.000	0.000		0.545	-	-			0.000	0.000	0.000	0.001	-	-			0.000	0.000	0.000	0.002	-	-	0.009
0.950	0.000	0.000	0.000	0.491	-	-	0.000	0.000	0.000		0.497	-	-			0.000	0.000	0.000	0.003	-	-			0.000	0.000	0.000	0.004	-	-	0.010
1.000	0.000	0.000	0.000	0.442	-	-	0.000	0.000	0.000		0.450	-	-			0.000	0.000	0.000	0.007	-	-			0.000	0.000	0.000	0.007	-	-	0.010
1.100	0.000	0.000	0.000	0.344	-	-	0.000	0.000	0.000		0.360	-	-			0.000	0.000	0.000	0.003	-	-			0.000	0.000	0.000	0.017	-	-	0.011
1.200	0.000	0.000	0.000	0.253	-	10	0.000	0.000	0.000		0.281	-	-			0.000	0.000	0.000	0.011	-	-			0.000	0.000	0.000	0.037	-	-	0.012
1.300	0.000	0.000	0.000	0.173	-	-	0.000	0.000	0.000		0.212	-	-			0.000	0.000	0.000	0.031	-	-			0.000	0.000	0.000	0.068	-	-	0.013
1.400	0.000	0.000	0.000	0.109	-	-	0.000	0.000	0.000		0.155	-	-			0.000	0.000	0.000	0.067	-	-			0.000	0.000	0.000	0.112	-	-	0.014
1.500	0.000	0.000	0.000	0.063	-	-	0.000	0.000	0.000		0.111	-	-			0.000	0.000	0.000	0.121	-	-			0.000	0.000	0.000	0.167	-	-	0.015
1.600	0.000	0.000	0.000	0.034	-	-	0.000	0.000	0.000		0.077	-	-			0.000	0.000	0.000	0.193	-	-			0.000	0.000	0.000	0.233	-	-	0.016
1.700	0.000	0.000	0.000	0.017	-	-	0.000	0.000	0.000		0.052	-	-			0.000	0.000	0.000	0.275	-	-			0.000	0.000	0.000	0.308	-	-	0.017
1.800	0.000	0.000	0.000	0.008	-	-	0.000	0.000	0.000		0.035	-	-			0.000	0.000	0.000	0.366	-	-			0.000	0.000	0.000	0.391	-	-	0.018
1.900	0.000	0.000	0.000	0.003	-	-	0.000	0.000	0.000		0.022	-	-			0.000	0.000	0.000	0.462	-	-			0.000	0.000	0.000	0.479	-	-	0.019
2.000	0.000	0.000	0.000	0.001	-	-						-	-			0.000	0.000	0.000	0.560	-	-								0.020	
2.200	0.000	0.000	0.000	0.001	-	-						-	-			0.000	0.000	0.000	0.760	-	-								0.022	
2.400	0.000	0.000	0.000	0.001	-	-						-	-			0.000	0.000	0.000	0.960	-	-								0.024	
2.600	0.000	0.000	0.000	0.001	-	-						-	-			0.000	0.000	0.000	1.16	-	-								0.026	
2.800	0.000	0.000	0.000	0.001	-	-						-	-			0.000	0.000	0.000	1.36	-	-								0.028	
3.000	0.000	0.000	0.000	0.001	-	-						-	-			0.000	0.000	0.000	1.56	-	-								0.030	
3.200	0.000	0.000	0.000	0.001	-	-						-	-			0.000	0.000	0.000	1.76	-	-								0.032	
3.400	0.000	0.000	0.000	0.001	-	-						-	-			0.000	0.000	0.000	1.96	-	-								0.034	
3.600	0.000	0.000	0.000	0.001	-	-						-	-			0.000	0.000	0.000	2.16	-	-								0.036	
3.800	0.000	0.000	0.000	0.001	-	-						-	-			0.000	0.000	0.000	2.36	-	-								0.038	
4.000	0.000	0.000	0.000	0.007	-	-						-	-			0.000	0.000	0.000	2.56	-	-								0.040	
4.400	0.000	0.000	0.000	0.002	-	-						-	-			0.000	0.000	0.000	2.96	-	-								0.044	
4.800	0.000	0.000	0.000	0.001	-	-						-	-			0.000	0.000	0.000	3.36	-	-								0.048	
Σύνολα:					0	10							0	0	0	0				0	0						0	0	0	0
Αριθμός Πράξεων:					0								0	0						0.00							0	0		0

Προϊόν Δανεισμού	Υποκείμενος Τίτλος	Πολυμερείς Συναλλαγές[1]				Διμερείς Συναλλαγές[2]		Δανεισμός Τίτλων μέσω ΟΤΧ[3]	
		Ανοιχτές θέσεις[5]	Προσφερόμενη ποσότητα	Μ.Σ.Τ[4]	Όγκος συναλλαγών	Μ.Σ.Τ[4]	Όγκος συναλλαγών	Όγκος συναλλαγών	
ALPHABOR	ALPHA BANK (ΚΟ)	8,589	---	---	---	---	---	62,657,916	
TATTBOR	ATTICA BANK A.T.E. (ΚΟ)	14,603	---	---	---	---	---	370	
CENERBOR	CENERGY HOLDINGS (ΚΑ)	400	---	---	---	---	---	---	
EEEBOR	COCA-COLA HBC AG (ΚΟ)	1,002	---	---	1,295	5.16%	---	70,546	
EUROBBOR	EUROBANK HOLDINGS (ΚΟ)	50,000	---	---	170,713	4.15%	---	88,767,903	
FFGRPBOR	FOLLI-FOLLIE (ΚΟ)	---	---	---	---	---	---	1,120,847	
FOYRKBOR	FOURLIS ΣΥΜΜΕΤΟΧΩΝ (ΚΟ)	6,404	---	---	---	---	---	23,892	
INTRKBOR	INTRACOM HOLDINGS (ΚΟ)	2,100	---	---	---	---	---	---	
BELABOR	JUMBO (ΚΟ)	40,200	---	---	13,954	2.65%	---	93,098	
LAMDABOR	LAMDA DEVELOPMENT(ΚΟ)	930	---	---	---	---	---	---	
MIGBOR	MARFIN INVESTMENT GROUP (ΚΟ)	---	---	---	---	---	---	794,474	
QUALBOR	QUALITY & RELIABILITY (ΚΟ)	---	---	---	---	---	---	---	
TITCBOR	TITAN CEMENT (ΚΑ)	600	---	---	---	---	---	211,032	
VIQBOR	VIOHALCO SA/NV (ΚΑ)	400	---	---	---	---	---	---	
ADMIEBOR	ΑΔΜΗΕ ΣΥΜΜΕΤΟΧΩΝ Α.Ε. (ΚΟ)	17,334	---	---	---	---	---	146,344	
AEGNBOR	ΑΕΡΟΠΟΡΙΑ ΑΙΓΑΙΟΥ (ΚΟ)	3,430	---	---	---	---	---	36,711	
ALMYBOR	ΑΛΟΥΜΥΛ (ΚΟ)	---	---	---	---	---	---	---	
GEKTERNABOR	ΓΕΚ ΤΕΡΝΑ (ΚΟ)	5,800	---	---	---	---	---	93,993	
PPCBOR	ΔΕΗ (ΚΟ)	10,000	---	---	---	---	---	5,812,574	
ETEBOB	ΕΘΝΙΚΗ ΤΡΑΠΕΖΑ (ΚΟ)	31,129	---	---	30,000	5.13%	---	15,883,340	
ELLAKTORBOR	ΕΛΛΑΚΤΩΡ (ΚΟ)	---	---	---	---	---	---	187,898	
EXAEBOR	ΕΛΛΗΝ. ΧΡΗΜΑΤΙΣΤΗΡΙΑ-Χ.Α. (ΚΟ)	94,500	---	---	92	2.65%	---	163,165	
ELPEBOR	ΕΛΛΗΝΙΚΑ ΠΕΤΡΕΛΑΙΑ (ΚΟ)	3,500	---	---	---	---	---	69,717	
EYDAPBOR	ΕΥΔΑΠ (ΚΟ)	200	---	---	---	---	---	262,781	
INLOTBOR	ΙΝΤΡΑΛΟΤ (ΚΟ)	500	---	---	---	---	---	104,512	
MOHBOR	ΜΟΤΟΡ ΟΪΛ (ΚΟ)	3,900	---	---	---	---	---	60,420	
MYTILBOR	ΜΥΤΙΛΗΝΑΙΟΣ (ΚΟ)	4,800	---	---	---	---	---	25,742	
PRABOR	ΟΛΠ (ΚΟ)	250	---	---	---	---	---	2,901	
OPAPBOR	ΟΠΑΠ (ΚΟ)	28,350	---	---	---	---	---	1,282,394	
HTQBOR	ΟΤΕ (ΚΟ)	7,017	---	---	2,500	2.65%	---	540,409	
TREIRBOR	ΠΕΙΡΑΙΩΣ ΤΡΑΠΕΖΑ (ΚΟ)	32,404	---	---	438	8.94%	11,000	0.01%	20,069,753

Σημειώσεις Προϊόντων Δανεισμού

[1] - Πολυμερείς Συμβάσεις Δανειοδοσίας των μεθόδων 8-1, 8-2 και 8-3-3 (σύμφ. Με Αποφ.17 ΔΣ του Χρηματιστηρίου).

[2] - Διμερείς Συμβάσεις Δανειοδοσίας των μεθόδων 8-3-1 και 8-3-2 (σύμφ. Με Αποφ. 20 ΔΣ του Χρηματιστηρίου).

[3] - Τα στοιχεία Συναλλαγές Δανεισμού Τίτλων μέσω ΟΤΧ δηλώνονται από τους χειριστές ΣΑΤ και αφορούν τις ποσότητες που έχουν καταγραφεί στο ΣΑΤ έως και τη προηγούμενη εργάσιμη ημέρα.

[4] - Μ.Σ.Τ: - Μέση Σταθμισμένη Τιμή (ως προς τα τεμάχια)

[5] - Τα στοιχεία αφορούν σε ανοιχτές θέσεις πριν την έναρξη της συνεδρίασης

Προϊόν Δανεισμού	Υποκείμενος Τίτλος	Πολυμερείς Συναλλαγές[1]					Διμερείς Συναλλαγές[2]		Δανεισμός Τίτλων μέσω ΟΤC[3]
		Ανοιχτές θέσεις[5]	Προσφερόμενη ποσότητα	Μ.Σ.Τ[4]	Όγκος συναλλαγών	Μ.Σ.Τ[4]	Όγκος συναλλαγών	Μ.Σ.Τ[4]	Όγκος συναλλαγών
PLAISBOR	ΠΛΑΙΣΙΟ COMPUTERS (ΚΟ)	---	---	---	---	---	---	---	4,000
SARBOR	ΣΑΡΑΝΤΗΣ ΓΡ. (ΚΟ)	---	---	---	---	---	---	---	26,983
TENERGYBOR	ΤΕΡΝΑ ΕΝΕΡΓΕΙΑΚΗ (ΚΟ)	---	---	---	---	---	---	---	52,892

Σημειώσεις Προϊόντων Δανεισμού

[1] - Πολυμερείς Συμβάσεις Δανειοδοσίας των μεθόδων 8-1, 8-2 και 8-3-3 (σύμφ. Με Αποφ.17 ΔΣ του Χρηματιστηρίου).

[2] - Διμερείς Συμβάσεις Δανειοδοσίας των μεθόδων 8-3-1 και 8-3-2 (σύμφ. Με Αποφ. 20 ΔΣ του Χρηματιστηρίου).

[3] - Τα στοιχεία Συναλλαγές Δανεισμού Τίτλων μέσω ΟΤC δηλώνονται από τους χειριστές ΣΑΤ και αφορούν τις ποσότητες που έχουν καταγραφεί στο ΣΑΤ έως και τη προηγούμενη εργάσιμη ημέρα.

[4] - Μ.Σ.Τ: - Μέση Σταθμισμένη Τιμή (ως προς τα τεμάχια)

[5] - Τα στοιχεία αφορούν σε ανοιχτές θέσεις πριν την έναρξη της συνεδρίασης

Κωδικό και ονομασίες Κλάδων Οικονομικής Δραστηριότητας του Χρηματιστηρίου Αθηνών

12003-	Διαπραγματεύσιμα Αμοιβαία Κεφάλαια	10101010	Υπηρεσίες Ηλεκτρονικών Υπολογιστών
10101015	Λογισμικό	10102030	Υλικό Υπολογιστών
15101010	Εξοπλισμός Τηλεπικοινωνιών	15102015	Υπηρεσίες Τηλεπικοινωνιών
20101010	Υγειονομικές Μονάδες	20101025	Υπηρεσίες Υγείας
20102010	Ιατρικός Εξοπλισμός	20103015	Φαρμακευτικά Προϊόντα
30101010	Τράπεζες	30202000	Διαφοροποιημένες Χρηματοοικονομικές Υπηρεσίες
30202010	Διαχείριση Κεφαλαίων & Θεματοφύλακες	30202015	Επενδυτικές Υπηρεσίες
30302010	Γενικές Ασφάλειες	30302015	Μεσίτες Ασφαλίσεων
35101010	Συμμετοχές & Ανάπτυξη Ακίνητης Περιουσίας	35101015	Υπηρεσίες Ακίνητης Περιουσίας
35102000	Διαφοροποιημένες Α.Ε.Ε.Α.Π.	35102030	Α.Ε.Ε.Α.Π. Επαγγελματικών Χώρων
40201040	Υπηρεσίες Ενοικίασης και Χρηματοδοτικής Μίσθωσης	40202010	Κατασκευή Κατοικιών
40202015	Έπιπλα	40202020	Οικιακές Συσκευές
40203040	Ηλεκτρονική Ψυχαγωγία	40203045	Παιχνίδια
40204020	Ρούχα και Αξεσουάρ	40301010	Ψυχαγωγία
40301030	Εκδόσεις	40301035	Ραδιοτηλεοπτικοί Φορείς
40401010	Διαφοροποιημένοι Έμποροι	40401020	Εμπόριο Ενδυμάτων
40401025	Εμπόριο Προϊόντων Οικιακής Βελτίωσης	40401030	Εξειδικευμένο Λιανικό Εμπόριο
40501010	Αεροπορικές Εταιρείες	40501015	Ταξίδια & Τουρισμός
40501020	Τυχερά Παιχνίδια	40501025	Ξενοδοχεία & Πανσιόν
45101015	Απόσταξη & Οινοπαραγωγή	45101020	Αναψυκτικά
45102010	Γεωργεία, Αλιεία, Εκτροφή και Φυτείες	45102020	Τρόφιμα
45103010	Καπνός	45201010	Λιανικό & Χονδρικό Εμπόριο Τροφίμων
45201020	Είδη Προσωπικής Φροντίδας	50101010	Κατασκευές
50101030	Τσιμέντα	50101035	Άλλα Οικοδομικά Υλικά
50202010	Ηλεκτρικά Εξαρτήματα	50203000	Διαφοροποιημένες Βιομηχανίες
50203015	Πλαστικά	50203030	Υλικά Συσκευασίας
50204000	Μηχανήματα Βιομηχανικού Εξοπλισμού	50204020	Μηχανήματα Κατασκευών
50205010	Προμηθευτές Βιομηχανίας	50205020	Υποστηρικτικές Υπηρεσίες προς Επιχειρήσεις
50205030	Υπηρεσίες Μαζικής Εκτύπωσης	50206015	Εμπορικά Οχήματα & Ανταλλακτικά
50206030	Θαλάσσιες Μεταφορές	50206060	Υπηρεσίες Μεταφορών
55101000	Διαφοροποιημένα Υλικά	55101020	Κλωστοϋφαντουργικά Προϊόντα
55102000	Ορυχεία	55102010	Σίδηρος & Χάλυβας
55102015	Μεταλλουργία	55102035	Αλουμίνιο
60101000	Καθετοποιημένες Εταιρ. Πετρελαίου & Φυσικού Αερίου	60101020	Διυλιστήρια & Εμπορία Πετρελαιοειδών
65101010	Εναλλακτική Ηλεκτρική Ενέργεια	65101015	Συμβατική Ηλεκτρική Ενέργεια
65102030	Ύδρευση		



ATHEX
Athens Stock Exchange

Λεωφ. Αθηνών 110 104 42 Αθήνα
110, Athinon Ave. GR 104 42 Athens
tel. (+30)210-33.66.800, fax (+30)210-33.66.101
www.athexgroup.gr