

20

Ημερήσιο Δελτίο
Συναλλακτικής Δραστηριότητας

Daily Official List
of Trading Activity

Τετάρτη, 27 Μαΐου, 2020

Έτος: 141 Αύξων Αριθμός Συνεδρίασης: 97



ATHEXGROUP
Athens Exchange Group

Αποποίηση Ευθύνης:

Η εταιρεία Ελληνικά Χρηματιστήρια-Χρηματιστήριο Αθηνών Ανώνυμη Εταιρεία Συμμετοχών καταβάλλει κάθε δυνατή προσπάθεια ώστε να διασφαλίσει ότι οι πληροφορίες και τα λοιπά στοιχεία που εμφανίζονται στο Ημερήσιο Δελτίο Τιμών (Η.Δ.Τ.) είναι ορθά και πλήρη αλλά δεν έχει καμία ευθύνη για ενδεχόμενο λάθος ή παράλειψη στοιχείων και / ή ευθύνη σχετικά με την ακρίβεια, αξιοπιστία, επικαιροποίηση και πληρότητα των παραπάνω πληροφοριών και στοιχείων ή ευθύνη προερχόμενη άμεσα ή έμμεσα από την χρήση των παραπάνω πληροφοριών.

Η Εταιρία δεν έχει καμία ευθύνη για την ακρίβεια των στοιχείων που περιλαμβάνονται στις ανακοινώσεις των εισηγμένων εταιρειών. Πιθανές προσβολές δικαιωμάτων τρίτων από το περιεχόμενο των ανακοινώσεων συνιστούν αποκλειστική ευθύνη του αποστολέα των ανακοινώσεων.

Όλα τα αναγραφόμενα στο Η.Δ.Τ. στοιχεία παρέχονται μόνο για τους σκοπούς της πληροφόρησης και δεν συνιστούν παροχή επενδυτικών συμβουλών ή πρόσκληση για επένδυση σε κινητές αξίες που διαπραγματεύονται στο Χρηματιστήριο Αθηνών.

Αναγνωρίζεται και συμφωνείται ότι όλα τα δικαιώματα επί των πληροφοριών που εμφανίζονται στο Η.Δ.Τ. θα αποτελούν κυριότητα της εταιρίας και οποιοδήποτε άλλο δικαίωμα συμπεριλαμβανομένου του δικαιώματος πνευματικής ιδιοκτησίας, σήματος κλπ. ανήκουν στο Χρηματιστήριο Αθηνών.

Τα ανωτέρω στοιχεία αποτελούν ιδιοκτησία της Εταιρίας και προστατεύονται σύμφωνα με τις διατάξεις περί πνευματικής ιδιοκτησίας. Απαγορεύεται α) η με οποιοδήποτε τρόπο ή μέσο αναπαραγωγή, αναδημοσίευση, τροποποίηση, αντιγραφή, πώληση, μετάδοση ή διανομή του συνόλου ή μέρους τους, χωρίς αναφορά στην πηγή και β) η εμπορική εκμετάλλευση των στοιχείων από τρίτους.

Η Εταιρία δεν φέρει καμία ευθύνη προερχόμενη άμεσα ή έμμεσα από χρήση ή τυχόν αλλοίωση των ανωτέρω στοιχείων όταν αυτά χρησιμοποιούνται από

Ελληνικά Χρηματιστήρια - Χρηματιστήριο Αθηνών Α.Ε. Συμμετοχών

Λεωφόρος Αθηνών 110, 10442 Αθήνα, Τηλ: (210) 33.66.800, Fax: (210) 32.13.938

www.athexgroup.gr

Χρηματιστηριακό Κέντρο Θεσσαλονίκης

Κατούνη 16-18, Θεσ/νίκη 546 25, Τηλ: (2310) 567.667, Fax: (2310) 530.455

Συνεγγυητικό Κεφάλαιο Εξασφάλισης Επενδυτικών Υπηρεσιών

Φειδίου 14-16, Αθήνα 106 78, Τηλ: (210) 33.04.682, Fax: (210) 33.04.155

Επιτροπή Κεφαλαιαγοράς

Κολοκοτρώνη 1 & Σταδίου 1, Αθήνα 105 62, Τηλ: (210) 33.77.100, Fax: (210) 33.77.173

Πίνακας Περιεχομένων**Ενότητα 1: Στατιστικά Στοιχεία Χρεογράφων, Παραγώγων και Δανεισμού**

- Οι Αγορές Χρεογράφων Παραγώγων Δανεισμού
- Χρηματιστηριακοί Δείκτες
- Αναλυτικά Στοιχεία Συναλλαγών Αγοράς Χρεογράφων
- Στοιχεία Συναλλαγών Κλάδων Χρηματιστηρίου Αθηνών & Χρηματοοικονομικών Προϊόντων (Δ.Α.Κ.)
- Οι 10 Μετοχές με τη μεγαλύτερη Άνοδο & Πτώση
- Αναλυτικά Στοιχεία Συναλλαγών Αγοράς Παραγώγων

Ενότητα 2: Αναλυτικά Στοιχεία Συναλλαγών Χρεογράφων

- Αναλυτικά Στοιχεία Συναλλαγών Χρεογράφων
- Σημειώσεις Χρεογράφων

Ενότητα 3: Στοιχεία Συναλλαγών Χρεογράφων

- Στοιχεία Συναλλαγών Πακέτων
- Στοιχεία Συναλλαγών Δικαιωμάτων

- Στοιχεία Δανεισμού Τίτλων
- Στοιχεία Συναλλαγών Εκποιήσεων
- Στοιχεία Συναλλαγών Εκποιήσεων Ενσώματων Ονομαστικών Μετοχών
- Στοιχεία Ενεργητικού Διαπραγματεύσιμων Αμοιβαίων Κεφαλαίων (Δ.Α.Κ.)
- Χαρακτηριστικά Διαπραγματεύσιμων Αμοιβαίων Κεφαλαίων (Δ.Α.Κ.)

Ενότητα 4: Ανακοινώσεις**Ενότητα 5: Ομόλογα Διαπραγματεύσιμα στην Αγορά Αξιών Σταθερού Εισοδήματος**

- Ομολογιακά Δάνεια Επιχειρήσεων – Οργανωμένη Αγορά (Μετατρέψιμα)
- Ομολογιακά Δάνεια Επιχειρήσεων – Οργανωμένη Αγορά (Μη Μετατρέψιμα)
- Ομόλογα Ελληνικού Δημοσίου
- Έντοκα Γραμμάτια & Zero Coupon Ομόλογα Ελληνικού Δημοσίου
- Ομόλογα Ελληνικού Δημοσίου Διαπραγματεύσιμα με τη Μέθοδο Εκφώνησης - Αντιφώνησης
- Ομόλογα Κρατικών Τραπεζών

Ενότητα 6: Πρόσθετα Στοιχεία Ενημέρωσης

- Πίνακας Μελών Χρηματιστηρίου Αθηνών και Μελών ΕΤ.ΕΚ.
- Πίνακας Μετοχών Υπό Ειδική Διαπραγμάτευση
- Γνωστοποιήσεις Συναλλαγών - Κατάλογος Υπόχρεων Προσώπων

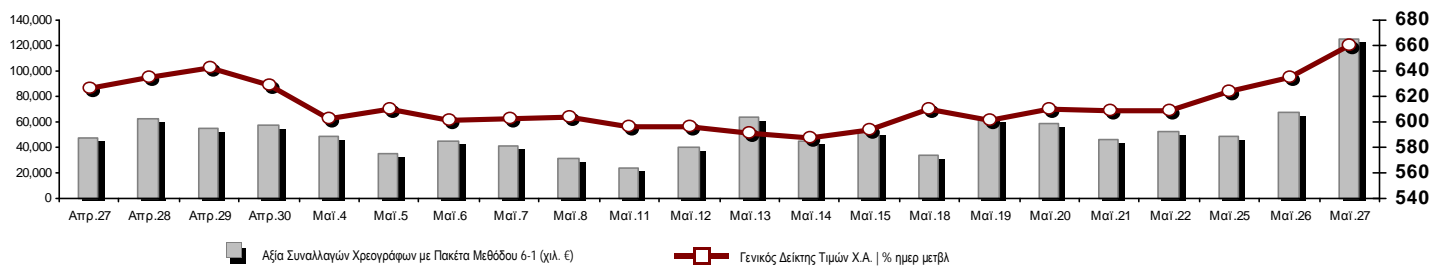
Ενότητα 7: Αναλυτικά Στοιχεία Συναλλαγών Αγοράς Παραγώγων

- Συμβόλαια Μελλοντικής Εκπλήρωσης σε Δείκτες
- Συμβόλαια Μελλοντικής Εκπλήρωσης σε Μετοχές
- Δικαιώματα Προαίρεσης σε Δείκτες
- Δικαιώματα Προαίρεσης σε Μετοχές
- Στοιχεία Συναλλαγών Προϊόντων Δανεισμού

Παράρτημα Α: Κωδικοί και ονομασίες Κλάδων Οικονομικής Δραστηριότητας του Χρηματιστηρίου Αθηνών

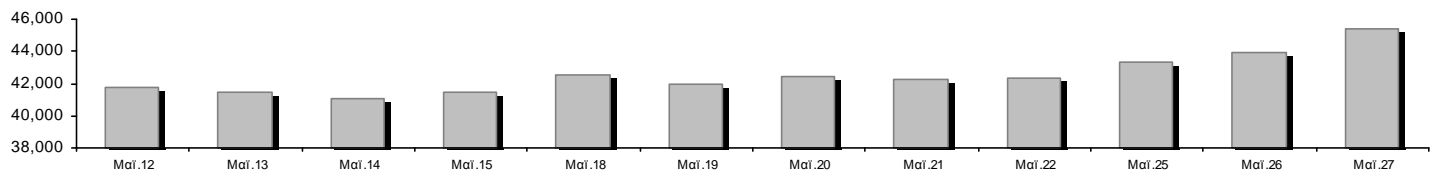
Οι Αγορές Χρεογράφων Παραγώγων Δανεισμού

Γενικός Δείκτης Τιμών και Αξία Συναλλαγών Μετοχών και Παραγώγων

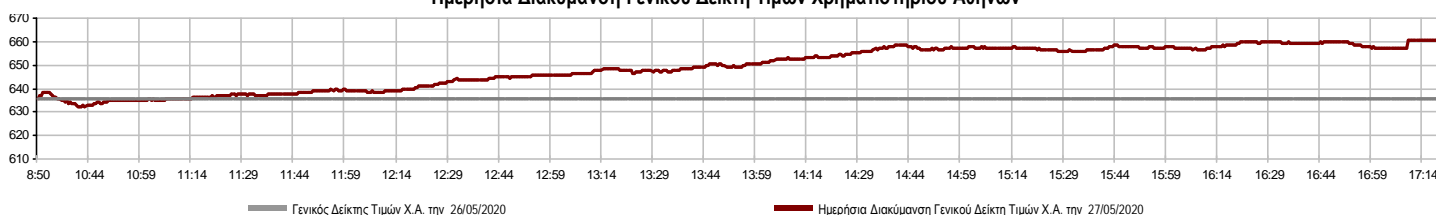


Κεφαλαιοποίηση Χ.Α. (εκατ €)**:	45,434.82		Συνολικές Ανοικτές Θέσεις σε Παράγωγα	243,666
Ημερήσια μεταβολή: εκατ. € %	1,504.84	3.43%	Ανοικτές θέσεις σε ΣΜΕ επί Δεικτών % ημερ μετβλ	3,598 -3.46%
Μέση ετήσια Κεφ/ποίηση: εκατ. € % Μετβλ. Μέση προηγ. έτος	50,111.75	-8.53%	Ανοικτές θέσεις σε ΣΜΕ επί μετοχών % ημερ μετβλ	238,092 -1.72%
Γενικός Δείκτης Τιμών Χ.Α. % ημερ μετβλ	660.30	3.91%	Ανοικτές θέσεις σε Δικαιώματα επί Δεικτών % ημερ μετβλ	1,057 4.65%
Κεφαλαιοποίηση Γενικού Δείκτη (εκατ. €)	40,198.92		Ανοικτές θέσεις σε Δικαιώματα επί μετοχών % ημερ μετβλ	919 0.00%
Ημερήσια μεταβολή (εκατ. €)	1,463.11			
Αξία Συναλλαγών Χρεογράφων με Πακέτα Μεθόδου 6-1 (χιλ. €)	124,633.12		Πλήθος Συμβολαίων Παραγώγων:	102,384
Ημερήσια μεταβολή: %	57,686.65	86.17%	Ημερήσια μεταβολή: τμχ %	32,127 45.73%
Μέση Αξία Συν/γών ΥiD: χιλ. € % Μετβλ Μέση προηγ. έτος	72,429.24	10.06%	Μέσος Όγκος Συμβ. ΥiD: % Μετβλ Μέσο προηγ. Έτος	33,504 -20.03%
Αξία Συναλλαγών Πακέτων Μεθόδου 6-1 (χιλ. €)	11,074.70		Πλήθος Πράξεων Παραγώγων:	6,226
Αξία Συναλλαγών Πακέτων Μεθόδου 6-2 & 6-3 (χιλ. €)	0.00		Ημερήσια μεταβολή: πλήθος %	2,486 66.47%
Αξία Συναλλαγών Ομολόγων (χιλ.€)	686.29		Μέσο Πλήθος Πράξεων ΥiD: % Μετβλ Μέσο προηγ. Έτος	2,760 -3.13%
Όγκος Συναλλαγών Χρεογράφων με Πακέτα Μεθόδου 6-1 (χιλ. Τμχ)	123,680.57		Συνολικές Ανοικτές Θέσεις σε Δανεισμό	360,713
Ημερήσια μεταβολή: χιλ. τμχ %	45,673.14	58.55%	Ημερήσια μεταβολή: τμχ %	-7,600 -2.06%
Μέσος Όγκος Συν/γών ΥiD: % Μετβλ Μέσο προηγ. Έτος	43,176.38	36.00%	Πλήθος Συναλλαγών Δανεισμού (Πολυμερής/Διμερής)	19,729
Όγκος Συναλλαγών Πακέτων Μεθόδου 6-1 (χιλ. Τεμάχια)	14,310.00		Ημερήσια μεταβολή: τμχ %	2,329
Όγκος Συναλλαγών Πακέτων Μεθόδου 6-2 & 6-3 (χιλ. Τεμάχια)	0.00		Πλήθος Πολυμερών Συναλλαγών	18,229
Όγκος Συναλλαγών Ομολόγων	726,000		Πλήθος Διμερών Συναλλαγών	1,500
Πλήθος Πράξεων Χρεογράφων με Πακέτα Μεθόδου 6-1	63,135		Πλήθος Πράξεων Δανεισμού:	34
Ημερήσια μεταβολή: πλήθος %	26,019	70.10%	Ημερήσια μεταβολή: %	25
Μέσο Πλήθος Πράξεων ΥiD: % Μετβλ Μέσο προηγ. Έτος	35,712	31.54%	Πλήθος Πράξεων Πολυμερών Συναλλαγών	33
Πλήθος πακέτων Μεθόδου 6-1	7		Πλήθος Πράξεων Διμερών Συναλλαγών	1
Πλήθος πακέτων Μεθόδου 6-2 & 6-3	0			
Πλήθος συναλλαγών Ομολόγων	90			

Κεφαλαιοποίηση Χ.Α. (εκατ €)**



Ημερήσια Διακύμανση Γενικού Δείκτη Τιμών Χρηματιστηρίου Αθηνών



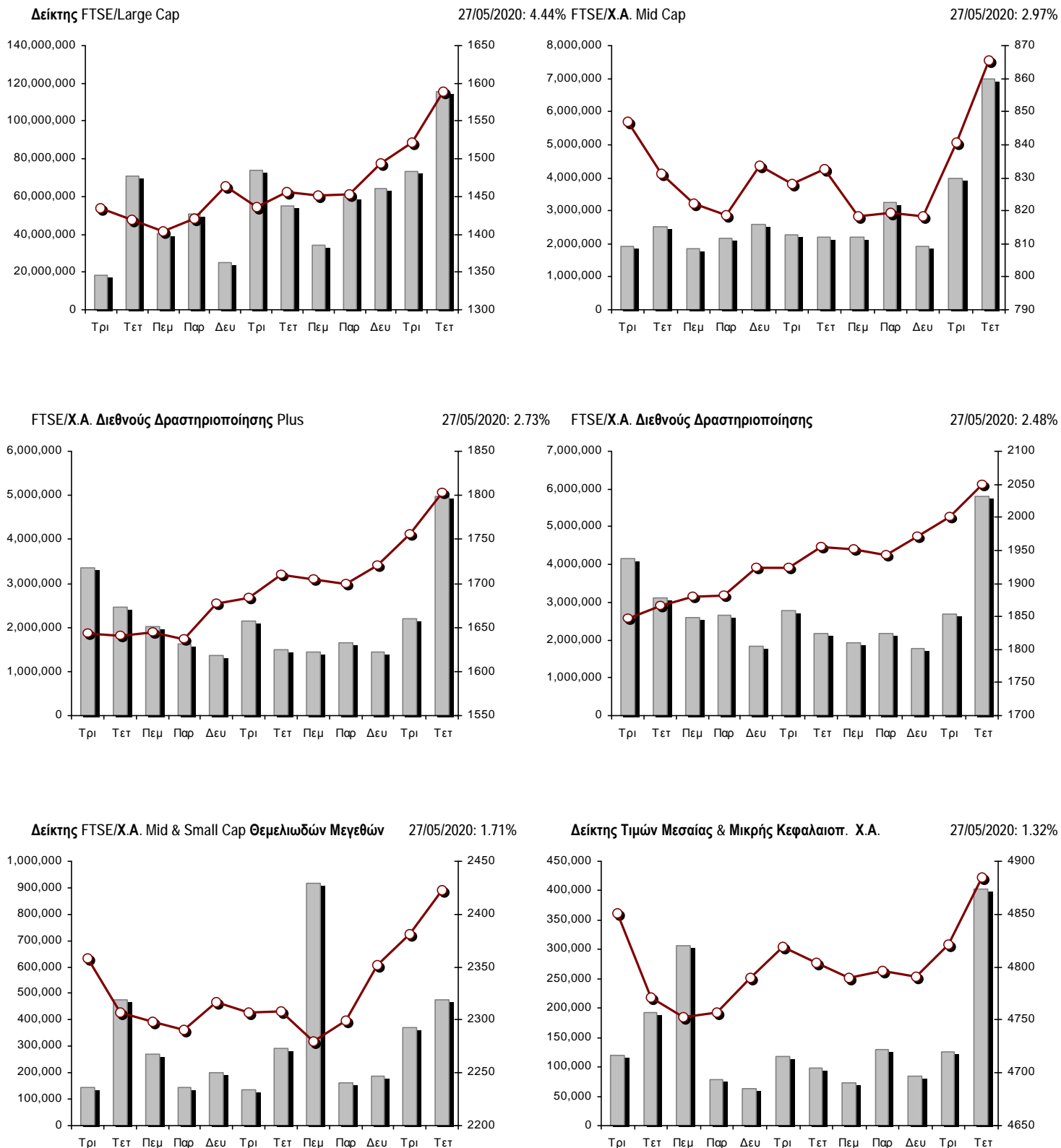
Χρηματιστηριακοί Δείκτες

Όνομασία Δείκτη	27/05/2020	26/05/2020	Δ μον.	Δ %	Κατώτερη	Ανώτερη	Κατ.έτους	Ανωτ.έτους	Ετησ. μεταβ.
Γενικός Δείκτης Τιμών Χ.Α.	660.30 #	635.47	24.83	3.91%	632.23	660.36	469.55	949.20	-27.97% α
FTSE/Χ.Α. Large Cap	1,588.41 #	1,520.90	67.51	4.44%	1,512.06	1,588.41	1,135.79	2,371.26	-30.88% α
FTSE/Χ.Α. Mid Cap	865.62 #	840.66	24.96	2.97%	839.20	866.41	659.09	1,298.86	-27.57% α
FTSE/Χ.Α.-Χ.Α.Κ. Τραπεζικός Δείκτης	272.00 #	246.76	25.24	10.23%	240.90	275.10	199.24	673.55	-59.40% α
FTSE/Χ.Α. Υψηλής Μερισματικής Απόδοσης	2,429.33 #	2,363.47	65.86	2.79%	2,351.68	2,429.57	1,730.40	3,015.23	-17.41% α
FTSE/Χ.Α. Διεθνούς Δραστηριοποίησης Plus	1,802.94 #	1,755.10	47.84	2.73%	1,755.10	1,802.94	1,269.53	2,435.50	-22.24% α
FTSE/Χ.Α. Διεθνούς Δραστηριοποίησης	2,049.98 #	2,000.45	49.53	2.48%	2,000.45	2,049.98	1,458.31	2,560.38	-17.42% α
FTSE/Χ.Α. Mid & Small Cap Θεμελιωδών Μεγεθών	2,422.18 #	2,381.50	40.68	1.71%	2,381.50	2,436.18	2,028.59	3,205.70	-18.60% α
Δείκτης ATHEX Select Plus	2,363.85 #	2,319.65	44.20	1.91%	2,312.33	2,365.02	1,698.34	3,182.42	-21.14% α
Δείκτης ATHEX Select	2,360.85 #	2,327.81	33.04	1.42%	2,308.54	2,367.98	1,734.15	3,581.16	-27.87% α
Δείκτης Τιμών Μεσαίας & Μικρής Κεφαλαιοπ. Χ.Α.	4,885.23 #	4,821.80	63.43	1.32%	4,796.55	5,018.82	3,964.16	6,324.97	-17.71% α
FTSE/Χ.Α. Δείκτης Αγοράς	393.85 #	377.42	16.43	4.35%	375.26	393.87	282.92	587.56	-30.76% α
Δείκτης FTSE Med	4,125.38 α	4,127.08	-1.69	-0.04%			3,062.99	5,342.28	-17.14% α
Δείκτης Συνολικής Απόδοσης Γενικού Δείκτη Χ.Α.	1,084.81 #	1,044.01	40.80	3.91%	1,038.69	1,084.90	770.25	1,557.05	-27.46% α
FTSE/Χ.Α. Large Cap Συνολικής Απόδοσης	2,378.99 #	2,277.88	101.11	4.44%			1,760.89	3,542.27	-30.30% α
FTSE/Χ.Α. Large Cap Net Συνολικής Απόδοσης	726.71 #	695.83	30.88	4.44%	691.78	726.71	519.48	1,084.55	-30.34% α
FTSE/Χ.Α. Mid Cap Συνολικής Απόδοσης	1,057.15 #	1,026.67	30.48	2.97%			818.92	1,582.98	-27.44% α
FTSE/Χ.Α.-Χ.Α.Κ. Τραπεζικός Δείκτης Συνολ. Απόδ.	238.21 #	216.10	22.11	10.23%			176.97	588.56	-59.40% α
Ελληνικός Δείκτης Mid & Small Cap	1,000.03 #	976.94	23.09	2.36%	972.91	1,000.30	701.19	1,312.90	-20.22% α
FTSE/Χ.Α. Τράπεζες	359.37 #	326.02	33.35	10.23%	318.29	363.48	263.25	889.92	-59.40% α
FTSE/Χ.Α. Ασφάλειες	1,474.92 ~	1,474.92	0.00	0.00%	1,458.97	1,474.92	1,076.29	2,088.80	-27.17% α
FTSE/Χ.Α. Χρηματοοικονομικές Υπηρεσίες	750.49 #	750.30	0.19	0.03%	735.03	767.26	548.44	1,123.81	-24.72% α
FTSE/Χ.Α. Βιομηχανικά Προϊόντα & Υπηρεσίες	1,900.63 #	1,857.35	43.28	2.33%	1,850.39	1,909.91	1,302.84	2,712.84	-25.80% α
FTSE/Χ.Α. Εμπόριο	43.90 #	43.58	0.32	0.73%	43.21	45.76	38.18	75.77	-36.96% α
FTSE/Χ.Α. Ακίνητης Περιουσίας	4,191.49 #	4,050.82	140.67	3.47%	4,050.82	4,200.08	2,945.19	5,826.74	-23.30% α
FTSE/Χ.Α. Προσωπικά & Οικιακά Προϊόντα	8,868.32 #	8,480.00	388.32	4.58%	8,480.00	8,868.32	5,596.91	10,280.00	-9.60% α
FTSE/Χ.Α. Τρόφιμα & Ποτά	8,276.46 #	8,109.49	166.97	2.06%	8,050.50	8,302.22	5,768.28	13,004.12	-26.52% α
FTSE/Χ.Α. Πρώτες Ύλες	4,048.19 #	3,939.05	109.14	2.77%	3,939.05	4,140.75	2,713.19	7,435.44	-37.32% α
FTSE/Χ.Α. Κατασκευές & Υλικά	2,228.61 #	2,085.28	143.33	6.87%	2,079.77	2,229.13	1,403.78	3,344.96	-27.72% α
FTSE/Χ.Α. Πετρέλαιο & Αέριο	3,569.79 #	3,537.55	32.24	0.91%	3,475.70	3,603.19	2,268.39	5,154.35	-29.29% α
FTSE/Χ.Α. Χημικά	7,446.42 #	7,249.93	196.49	2.71%	7,249.93	7,465.33	5,513.26	9,442.19	-16.00% α
FTSE/Χ.Α. Ταξίδια & Αναψυχή	1,402.56 #	1,284.80	117.76	9.17%	1,284.80	1,411.04	904.20	2,084.49	-27.69% α
FTSE/Χ.Α. Τεχνολογία	755.61 α	756.53	-0.92	-0.12%	739.31	760.14	537.98	1,029.21	-16.08% α
FTSE/Χ.Α. Τηλεπικοινωνίες	3,413.19 #	3,327.86	85.33	2.56%	3,286.57	3,424.20	2,480.07	3,960.95	-13.04% α
FTSE/Χ.Α. Υπηρεσίες Κοινής Ωφέλειας	3,143.42 #	3,116.91	26.51	0.85%	3,086.64	3,148.54	1,865.80	3,447.76	-1.32% α
FTSE/Χ.Α. Υγεία	471.13 #	455.66	15.47	3.40%	455.66	471.13	395.48	508.96	-6.68% α
Δείκτης Όλων των Μετοχών Χ.Α.	159.81 #	154.49	5.32	3.44%	159.81	159.81	122.81	223.49	-25.90% α
Ελληνικός Δείκτης Εταιρικών Ομολόγων	112.33 #	112.28	0.04	0.04%			106.56	121.22	-6.61% α
Ελληνικός Δείκτης Τιμών Εταιρικών Ομολόγων	88.12 #	88.09	0.03	0.03%			84.04	96.15	-7.92% α

Σημείωση 1: Το κλείσιμο των Δεικτών FTSE/Med 100, Ελληνικός Δείκτης Εταιρικών Ομολόγων και, Ελληνικός Δείκτης Τιμών Εταιρικών Ομολόγων αφορούν την συνεδρίαση της 25/05/2020.

Σημείωση 2: Ο Ελληνικός Δείκτης Mid & Small Cap είναι Customized δείκτης υπολογιζόμενος από το Χρηματιστήριο Αθηνών.

Χρηματιστηριακοί Δείκτες



■ Όγκος συναλλαγών δεικτών

— Τιμές κλεισίματος δεικτών

Αναλυτικά Στοιχεία Συναλλαγών Αγοράς Χρεογράφων

	Όλα τα Χρεόγραφα	Κύρια Αγορά	Επιτήρηση	Διαπραγματεύσιμα Αμοιβαία Κεφάλαια
Σύνολα	128	114	13	1
Ανοδικές / Καθοδικές / Σταθερές:	84 / 29 / 15	80 / 26 / 8	3 / 3 / 7	1 / 0 / 0
Κεφαλαιοποίηση Χ.Α. (εκατ €) **	45,434.82	45,165.59	269.24	
Μέση Ημερήσια Αξία Συν/γών (χιλ. €)	72,429.24	72,355.65	90.75	68.18
Αξία Συναλλαγών	124,633.12	124,573.39	42.30	17.43
Κύριος Πίνακας:	113,558.42	113,498.69	42.30	17.43
Προσυμφωνημένων Συναλλαγών 6_1_2_3:	11,074.70	11,074.70	0.00	0.00
Πίνακας Εκποιήσεων:	0.00	0.00	0.00	0.00
Πίνακας Ειδικών Όρων:	0.00	0.00	0.00	0.00
Μέσος Ημερήσιος Όγκος Συναλλαγών	43,176,381	42,626,981	568,575	3,510
Όγκος Συναλλαγών	123,680,573	123,350,848	328,655	1,070
Κύριος Πίνακας:	109,370,573	109,040,848	328,655	1,070
Προσυμφωνημένων Συναλλαγών 6_1_2_3:	14,310,000	14,310,000	0	0
Πίνακας Εκποιήσεων:	0	0	0	0
Πίνακας Ειδικών Όρων:	0	0	0	0
Μέσο Ημερήσιο Πλήθος Πράξεων	35,712	35,563	146	5
Αριθμός Πράξεων	63,135	63,016	114	5
Κύριος Πίνακας:	63,128	63,009	114	5
Προσυμφωνημένων Συναλλαγών 6_1_2_3:	7	7	0	0
Πίνακας Εκποιήσεων:	0	0	0	0
Πίνακας Ειδικών Όρων:	0	0	0	0

Στοιχεία Συναλλαγών Κλάδων Χρηματιστηρίου Αθηνών & Χρηματοοικονομικών Προϊόντων (Δ.Α.Κ.)

Κωδικός	Κλάδοι	Ανοδικές / Καθοδικές / Σταθερές	Αριθμός Πράξεων	Όγκος Συναλλαγών	Αξία Συναλλαγών	% στη Συνολική Αξία
12000	- Χρηματοοικονομικά Προϊόντα	1 / 0 / 0	5	1,070	17,431.63	0.01%
3510	- Ακίνητη Περιουσία	5 / 2 / 2	1,146	311,925	1,618,924.37	1.30%
3030	- Ασφάλειες	0 / 0 / 1	41	6,840	25,229.50	0.02%
5020	- Βιομηχανικά Προϊόντα & Υπηρεσίες	12 / 4 / 4	3,685	1,301,994	5,212,948.05	4.18%
4040	- Εμπόριο	5 / 2 / 0	480	96,328	328,749.85	0.26%
6010	- Ενέργεια	2 / 1 / 0	1,345	205,435	2,211,217.76	1.77%
4020	- Καταναλωτικά Προϊόντα & Υπηρεσίες	4 / 3 / 0	3,173	800,786	7,056,645.98	5.66%
5010	- Κατασκευές & Υλικά Κατασκευών	10 / 1 / 2	4,647	2,974,744	5,378,213.05	4.32%
4030	- Μέσα Ενήμερωσης	1 / 1 / 0	22	8,755	1,942.74	0.00%
4520	- Προσωπική Φροντίδα, Φάρμακα & Παντοπωλεία	2 / 1 / 0	348	81,880	610,491.99	0.49%
5510	- Πρώτες Ύλες	9 / 4 / 0	912	463,418	784,436.58	0.63%
4050	- Ταξίδια και Αναψυχή	5 / 0 / 1	3,916	1,803,679	9,191,949.10	7.38%
1010	- Τεχνολογία	5 / 4 / 0	406	98,516	290,861.29	0.23%
1510	- Τηλεπικοινωνίες	3 / 2 / 0	2,878	784,557	6,939,126.46	5.57%
3010	- Τράπεζες	6 / 0 / 0	33,247	108,588,741	73,444,220.68	58.93%
4510	- Τρόφιμα, Ποτά & Καπνοβιομηχανίες	5 / 1 / 4	452	109,916	1,775,834.87	1.42%
2010	- Υγεία	2 / 1 / 1	50	9,771	14,112.90	0.01%
6510	- Υπηρεσίες Κοινής Ωφέλειας	4 / 1 / 0	3,991	1,638,578	6,394,908.18	5.13%
3020	- Χρηματοοικονομικές Υπηρεσίες	3 / 1 / 0	2,391	4,393,640	3,335,877.56	2.68%

Οι 10 Μετοχές με τη μεγαλύτερη Άνοδο & Πτώση

Κύρια Αγορά

Μετοχές με τη μεγαλύτερη Θετική μεταβολή τιμής	Τιμή κλεισ.	Μεταβ.	Μετοχές με τη μεγαλύτερη Αρνητική μεταβολή τιμής	Τιμή κλεισ.	Μεταβ.
ΠΕΙΡΑΙΩΣ ΤΡΑΠΕΖΑ (ΚΟ)	1.44	17.55% #	ΧΑΪΔΕΜΕΝΟΣ (ΚΟ)	0.575	-8.73% α
EUROBANK HOLDINGS (ΚΟ)	0.425	10.10% #	ΚΛΟΥΚΙΝΑΣ - ΛΑΠΠΑΣ (ΚΟ)	0.458	-2.55% α
ΟΠΑΠ (ΚΟ)	8.8	10.00% #	FOURLIS ΣΥΜΜΕΤΟΧΩΝ (ΚΟ)	3.95	-2.47% α
ΕΛΛΑΚΤΩΡ (ΚΟ)	0.93	9.41% #	ΕΛΛΗΝ. ΧΡΗΜΑΤΙΣΤΗΡΙΑ-Χ.Α. (ΚΟ)	3.5	-0.85% α
ΤΙΤΑΝ CEMENT (ΚΑ)	12.7	8.73% #	ΔΕΗ (ΚΟ)	3.1	-0.64% α
ΙΝΤΡΑΛΟΤ (ΚΟ)	0.1372	8.72% #	ΝΙΟΗΑΛCO SA/ΝV (ΚΑ)	2.41	-0.41% α
ΕΘΝΙΚΗ ΤΡΑΠΕΖΑ (ΚΟ)	1.293	8.65% #	ΣΑΡΑΝΤΗΣ ΓΡ. (ΚΟ)	8.38	-0.24% α
ALPHA BANK (ΚΟ)	0.6098	8.51% #	CENERGY HOLDINGS (ΚΑ)	1.008	-0.20% α
UNIBIOS (ΚΟ)	0.278	8.17% #			
ΑΥΤΟΗΕΛΛΑΣ (ΚΟ)	3.85	7.24% #			

Μετοχές με τη μεγαλύτερη Αξία Συναλλαγών	Αξία (χιλ. €)	Μεταβ.	Μετοχές με το μεγαλύτερο Όγκο Συναλλαγών	Όγκος	Μεταβ.
ΕΘΝΙΚΗ ΤΡΑΠΕΖΑ (ΚΟ)	25,190.39	8.65% #	EUROBANK HOLDINGS (ΚΟ)	46,224,093	10.10% #
ALPHA BANK (ΚΟ)	21,656.69	8.51% #	ALPHA BANK (ΚΟ)	35,852,119	8.51% #
EUROBANK HOLDINGS (ΚΟ)	18,937.83	10.10% #	ΕΘΝΙΚΗ ΤΡΑΠΕΖΑ (ΚΟ)	20,074,182	8.65% #
ΟΠΑΠ (ΚΟ)	8,170.18	10.00% #	ΠΕΙΡΑΙΩΣ ΤΡΑΠΕΖΑ (ΚΟ)	5,182,428	17.55% #
ΠΕΙΡΑΙΩΣ ΤΡΑΠΕΖΑ (ΚΟ)	7,180.58	17.55% #	MARFIN INVESTMENT GROUP (ΚΟ)	3,511,853	4.00% #
ΟΤΕ (ΚΟ)	6,816.44	2.56% #	ΕΛΛΑΚΤΩΡ (ΚΟ)	1,817,033	9.41% #
JUMBO (ΚΟ)	5,601.30	6.26% #	ΑΤΤΙCΑ BANK A.T.E. (ΚΟ)	1,240,506	6.74% #
ΜΥΤΙΛΗΝΑΙΟΣ (ΚΟ)	3,680.31	2.98% #	ΟΠΑΠ (ΚΟ)	956,302	10.00% #
ΕΛΛΗΝ. ΧΡΗΜΑΤΙΣΤΗΡΙΑ-Χ.Α. (ΚΟ)	3,091.38	-0.85% α	ΔΕΗ (ΚΟ)	940,629	-0.64% α
ΔΕΗ (ΚΟ)	2,936.05	-0.64% α	ΕΛΛΗΝ. ΧΡΗΜΑΤΙΣΤΗΡΙΑ-Χ.Α. (ΚΟ)	880,399	-0.85% α

Σημείωση: Απεικονίζονται οι Μετοχές που δεν ανήκουν στις Κατηγορίες Χαμηλής Διασποράς και Επιτήρησης και πραγματοποιήσαν κατά τη διάρκεια της συνεδρίασης Αξία Συναλλαγών μεγαλύτερη από 10,000 Ευρώ.

Αναλυτικά Στοιχεία Συναλλαγών Αγοράς Παραγώγων

	Αριθμός Πράξεων	Όγκος	Ανοικτές θέσεις
Σ.Μ.Ε. σε Δείκτες	652	2,522	3,598
FTSE/X.A. Large Cap	652	2,522	3,598
Σ.Μ.Ε. σε Μετοχές	5,529	99,321	238,092
ΑΔΜΗΕ ΣΥΜΜΕΤΟΧΩΝ Α.Ε. (ΚΟ)	70	365	3,637
ALPHA BANK (ΚΟ)	1,358	37,923	56,388
ΑΤΤΙΚΑ BANK Α.Τ.Ε. (ΚΟ)	12	151	336
COCA-COLA HBC AG (ΚΟ)	41	111	567
CENERGY HOLDINGS (ΚΑ)	13	44	2,159
ΕΛΛΑΚΤΩΡ (ΚΟ)	310	1,922	8,875
EUROBANK HOLDINGS (ΚΟ)	993	30,164	55,341
ΕΥΔΑΠ (ΚΟ)	9	27	160
FOURLIS ΣΥΜΜΕΤΟΧΩΝ (ΚΟ)	38	117	239
ΓΕΚ ΤΕΡΝΑ (ΚΟ)	72	312	2,717
ΕΛΛΗΝ. ΧΡΗΜΑΤΙΣΤΗΡΙΑ-Χ.Α. (ΚΟ)	74	438	1,507
ΕΛΛΗΝΙΚΑ ΠΕΤΡΕΛΑΙΑ (ΚΟ)	4	12	1,272
INTRACOM HOLDINGS (ΚΟ)	18	259	1,656
ΙΝΤΡΑΛΟΤ (ΚΟ)	7	177	1,331
JUMBO (ΚΟ)	63	155	427
LAMDA DEVELOPMENT(ΚΟ)	43	157	1,166
MARFIN INVESTMENT GROUP (ΚΟ)	99	4,201	42,109
ΜΟΤΟΡ ΟΪΛ (ΚΟ)	4	17	147
ΜΥΤΙΛΗΝΑΙΟΣ (ΚΟ)	263	1,145	4,392
ΕΘΝΙΚΗ ΤΡΑΠΕΖΑ (ΚΟ)	788	12,667	24,500
ΟΠΑΠ (ΚΟ)	290	1,119	1,965
ΟΤΕ (ΚΟ)	84	338	1,745
ΟΛΠ (ΚΟ)	13	34	236
ΠΕΙΡΑΙΩΣ ΤΡΑΠΕΖΑ (ΚΟ)	531	5,557	10,039
ΔΕΗ (ΚΟ)	199	1,387	9,144
ΤΕΡΝΑ ΕΝΕΡΓΕΙΑΚΗ (ΚΟ)	14	53	2,852
ΤΙΤΑΝ CEMENT (ΚΑ)	48	177	690
ΒΙΟΗΑΛCO SA/NV (ΚΑ)	71	292	2,495
Δικαιώματα σε Δείκτες	23	181	1,057
FTSE/X.A. Large Cap	23	181	1,057
Δικαιώματα σε Μετοχές	22	360	919
ALPHA BANK (ΚΟ)	4	200	240
ΕΘΝΙΚΗ ΤΡΑΠΕΖΑ (ΚΟ)	3	40	360
ΟΠΑΠ (ΚΟ)	11	75	163
ΟΤΕ (ΚΟ)	1	5	106
ΠΕΙΡΑΙΩΣ ΤΡΑΠΕΖΑ (ΚΟ)	3	40	50
ΔΕΗ (ΚΟ)	0	0	0
Συνολική Δραστηριότητα	6,226	102,384	243,666

Πληθος Χρεογράφων	Ονομ. Αξία	Μερίσματα [1]			Ημερ. Τελευτ. Αποκοπής		Σημ. Χρεόγραφα	Τιμή κλεισίματος	% μεταβ.	Προηγ. Κλείσιμο-ημ/νία	Άνοιγμα	Κατωτ Τιμή	Ανωτ Τιμή	Τελ Σταθμ Τιμή	Τελευταία ζήτηση [7]	Τελευταία προσφορά [7]	P/E μετά φ. Χρήσιμ	Όγκος	Πράξεις	Αξία Συναλλαγών[8]	Χ.Α. Εταιρείας (χιλ. €) [3,5]	Χαμηλό έτους	Υψηλό έτους	Κλάδος [4]		
		2017	2018	2019	Μέρισμα [2]	Δικαίωμα																				
7,734,375	1.00	---	---	---	09/07/2007	07/01/2011	5112	0.0505	---	0.0505	26/05/2020	---	---	---	---	2000@0.061	---	---	---	---	390.59	0.0505	0.116	40301030		
15,842,391	1.51	---	---	---	15/07/2009	12/05/2000	5141	0.172	---	0.172	26/05/2020	---	---	---	---	1000@0.188	---	---	---	---	2,724.89	0.092	0.19	55102010		
119,596,817	0.040	---	---	---	15/07/2008	27/04/2017	5190	0.6	---	0.6	26/05/2020	---	---	---	250@0.480	400@0.720	---	---	---	---	71,758.09	0.4	0.6	45102020		
24,319,250	0.300	---	---	---	09/07/2002	04/07/2007	5165	0.166	10.67	0.15	26/05/2020	0.18	0.155	0.18	0.155	0.166 2489@0.155	2200@0.177	---	---	2,841	6	470.36	4,037.00	0.11	0.206	50101010
245,497,664	0.310	---	---	---	01/07/2008	30/07/2012	5207	0.1	---	0.1	26/05/2020	0.1	0.1	0.1	0.1	0.1668525@0.100	---	---	---	1,317	2	131.70	24,549.77	0.1	0.101	45102010
10,186,667	1.35	---	---	---	24/06/2008	02/02/2016	4887	0.4	-6.10	0.426	26/05/2020	0.484	0.4	0.484	0.4	0.419 2818@0.400	300@0.476	---	---	3,092	10	1,295.60	4,074.67	0.192	0.57	55102010
766,000	1.00	---	---	---	01/07/2004	11/12/2012	5193	1.8	---	1.8	26/05/2020	---	---	---	---	---	55.15	2018	---	---	---	---	1,658.10	1.44	2.16	55101020
245,000	1.00	---	---	---	19/07/2010	11/12/2012	5194	1.14	---	1.14	26/05/2020	---	---	---	---	---	34.93	2018	---	---	---	---	1,658.10	0.9	1.17	55101020

Κατάσταση σε Αναστολή

20,255,805	0.300	---	---	---	22/08/2006	02/08/2010	5136	0.058	---	0.058	28/04/2017	---	---	---	---	---	---	---	---	---	---	---	---	1,174.84	0.058	0.058	20101010		
21,820,410	0.800	---	---	---	22/05/2008	02/08/2011	5174	0.448	---	0.448	30/04/2018	---	---	---	---	---	---	---	---	---	---	---	---	---	9,775.54	0.448	0.448	20101010	
66,948,210	0.300	---	---	---	22/09/2015	22/09/2015	5179	4.8	---	4.8	24/05/2018	---	---	---	---	---	---	---	---	---	---	---	---	---	321,351.41	4.8	4.8	40401030	
12,417,000	0.310	---	0.0205	---	27/08/2019	28/08/2017	5233	0.57	---	0.57	12/05/2020	---	---	---	---	---	---	---	---	---	---	---	---	---	---	7,077.69	0.475	1.51	10101015
14,870,100	0.300	---	---	---	15/05/2008	26/09/2011	5130	0.014	---	0.014	13/04/2017	---	---	---	---	---	---	---	---	---	---	---	---	---	---	208.18	0.014	0.014	10102030
33,930,000	0.300	---	---	---	03/07/2006	30/05/2001	4865	0.304	---	0.304	30/03/2012	---	---	---	---	---	---	---	---	---	---	---	---	---	---	10,314.72	0.304	0.304	35101010
77,126,446	0.340	---	---	---	23/05/2005	18/08/2011	5206	0.0125	---	0.0125	30/04/2019	---	---	---	---	---	---	---	---	---	---	---	---	---	---	964.08	0.0125	0.0125	40202020
6,000,000	0.600	---	---	---	13/06/2008	08/04/2004	5172	0.008	---	0.008	27/04/2018	---	---	---	---	---	---	---	---	---	---	---	---	---	---	48.00	0.008	0.008	30302015
7,085,888	1.59	---	---	---	02/07/1996	06/09/2010	5216	2.6	---	2.6	30/09/2019	---	---	---	---	---	---	---	---	---	---	---	---	---	---	18,423.31	2.6	2.6	35101010
25,179,640	0.600	---	---	---	08/08/1994	19/09/2000	5191	0.026	---	0.026	01/10/2018	---	---	---	---	---	---	---	---	---	---	---	---	---	---	742.45	0.026	0.026	45101015
1,540,000	0.600	---	---	---	08/08/1994	19/09/2000	5192	0.057	---	0.057	01/10/2018	---	---	---	---	---	---	---	---	---	---	---	---	---	---	742.45	0.057	0.057	45101015
24,619,524	0.500	---	---	---	10/10/1986	30/12/2002	4914	0.088	---	0.088	30/08/2012	---	---	---	---	---	---	---	---	---	---	---	---	---	---	2,166.52	0.088	0.088	35101010
31,543,600	0.420	---	---	---	19/07/2010	19/12/2018	5205	1.085	---	1.085	30/04/2019	---	---	---	---	---	---	---	---	---	---	---	---	---	---	34,224.81	1.085	1.085	45102020
23,935,280	0.300	---	---	---	29/06/2009	13/06/2000	5153	0.107	---	0.107	02/10/2017	---	---	---	---	---	---	---	---	---	---	---	---	---	---	2,561.07	0.107	0.107	40301030
255,459,600	0.300	---	---	---	26/06/2000	03/12/2010	5101	0.07	---	0.07	31/08/2015	---	---	---	---	---	---	---	---	---	---	---	---	---	---	17,882.17	0.07	0.07	40501015
23,463,874	0.800	---	---	---	23/05/2003	21/12/1999	4918	0.125	---	0.125	30/08/2012	---	---	---	---	---	---	---	---	---	---	---	---	---	---	2,932.98	0.125	0.125	50206030
18,750,000	0.300	---	---	---	02/07/2001	31/12/2012	5154	0.089	---	0.089	02/10/2017	---	---	---	---	---	---	---	---	---	---	---	---	---	---	1,668.75	0.089	0.089	40301030
100,793,572	0.300	---	---	---	16/07/2009	11/02/2016	5110	0.06	---	0.06	07/03/2016	---	---	---	---	---	---	---	---	---	---	---	---	---	---	6,047.61	0.06	0.06	40301035
4,034,950	0.680	---	---	---	01/07/2005	30/12/2010	5171	0.14	---	0.14	27/04/2018	---	---	---	---	---	---	---	---	---	---	---	---	---	---	564.89	0.14	0.14	45102020

Σημειώσεις Χρεογράφων

Κωδικός Κείμενο σημείωσης

- () - Προσαρμοσμένα Μέρισματα λόγω διανομής Δωρεάν μετοχών.
- * - Τελευταία προσαρμοσμένη τιμή κλεισίματος.
- [1] - Καθάρια μερίσματα.
- [2] - Στη στήλη "Ημερ. Αποκοπής τελευταίου δικαιώματος" αναφέρεται η Ημερομηνία εισαγωγής για Νέες Εταιρείες.
- [3] - Η Χρηματιστηριακή αξία αναφέρεται στο σύνολο των μετοχών
- [4] - Η κωδικοποίηση των Κλάδων Οικονομικής Δραστηριότητας του Χ.Α. παρουσιάζονται στο Παράρτημα Α
- [5] - Η Χρηματιστηριακή Αξία αναφέρεται στο σύνολο των κατηγοριών μετοχών (εφόσον έχουν εισαχθεί περισσότερες της μιας κατηγορίες) και δεν αναφέρεται σε επιμέρους κατηγορίες μετοχών μιας εταιρείας.
- [6] - P/E μεγαλύτερο του 100
- [7] - Τελευταία εικόνα του Βιβλίου Εντολών πριν το τέλος της συνεδρίασης
- [8] - Στην Αξία Συναλλαγών των Μετοχών περιλαμβάνονται όλοι οι τύποι Πακέτων

4750 - Μεταφορά στην Κατηγορία Επιτήρησης από 8/4/2011.

4865 - Αναστολή διαπραγμάτευσης από 2/4/2012.

4887 - Μεταφορά στην Κατηγορία Επιτήρησης από 10/4/2012.

4912 - Μεταφορά στην κατηγορία Επιτήρησης από 31/7/2012.

4914 - Αναστολή διαπραγμάτευσης από 31/8/2012.

4918 - Αναστολή διαπραγμάτευσης από 31/8/2012.

4955 - Μεταφορά στην Επιτήρηση από 5/4/2013.

4957 - Μεταφορά στην Επιτήρηση από 5/4/2013.

4958 - Μεταφορά στην Επιτήρηση από 5/4/2013.

4959 - Μεταφορά στην Επιτήρηση από 5/4/2013.

5080 - Μεταφορά στην κατηγορία Επιτήρησης από 05/12/2014.

5093 - Μεταφορά στην Κατηγορία Επιτήρησης από 8/4/2015.

5095 - Μεταφορά στην Επιτήρηση από 09/04/2015.

5101 - Αναστολή διαπραγμάτευσης από 1/9/2015.

5110 - Αναστολή διαπραγμάτευσης από 08/03/2016.

5112 - Μεταφορά στην Κατηγορία Επιτήρησης από 15/04/2016.

5115 - Μεταφορά στην Κατηγορία Επιτήρησης από 15/04/2016.

5123 - Μεταφορά στην Κατηγορία Επιτήρησης από 01/04/2016.

5130 - Αναστολή διαπραγμάτευσης από 18/04/2017.

5136 - Αναστολή διαπραγμάτευσης από 02/05/2017.

5141 - Μεταφορά στην Κατηγορία Επιτήρησης από 10/05/2017.

5153 - Αναστολή διαπραγμάτευσης από 03/10/2017.

5154 - Αναστολή διαπραγμάτευσης από 03/10/2017.

5156 - Μεταφορά στην κατηγορία Επιτήρησης από 11/12/2017.

5160 - Μεταφορά στην Κατηγορία Επιτήρησης από 15/04/2016.

5161 - Μεταφορά στην κατηγορία Επιτήρησης από τις 25/11/2011.

5162 - Μεταφορά στην Κατηγορία Επιτήρησης από 21/12/2009.

5165 - Μεταφορά στην Κατηγορία Επιτήρησης από 15/02/2018.

5171 - Αναστολή διαπραγμάτευσης από 30/04/2018.

5172 - Αναστολή διαπραγμάτευσης από 30/04/2018.

5174 - Αναστολή διαπραγμάτευσης από 02/05/2018.

5178 - Μεταφορά στην Κατηγορία Επιτήρησης από 11/05/2018.

5179 - Αναστολή διαπραγμάτευσης από 25/05/2018.

5190 - Μεταφορά στην Κατηγορία Επιτήρησης από 01/10/2018.

5191 - Αναστολή διαπραγμάτευσης από 02/10/2018.

5192 - Αναστολή διαπραγμάτευσης από 02/10/2018.

5193 - Μεταφορά στην κατηγορία Επιτήρησης από 25/10/2018.

5194 - Μεταφορά στην κατηγορία Επιτήρησης από 25/10/2018.

5195 - Μεταφορά στην κατηγορία Επιτήρησης από 25/10/2018.

5197 - Μεταφορά στην κατηγορία Επιτήρησης από 07/11/2018.

5205 - Αναστολή διαπραγμάτευσης από 02/05/2019.

5206 - Αναστολή διαπραγμάτευσης από 02/05/2019.

Σημειώσεις Χρεογράφων

Κωδικός Κείμενο σημείωσης

- 5207 - Μεταφορά στην Επιτήρηση από 13/05/2019.
- 5216 - Αναστολή διαπραγμάτευσης από 01/10/2019.
- 5231 - Μεταφορά στην Επιτήρηση από 5/4/2013.
- 5232 - Μεταφορά στην Κατηγορία Επιτήρησης από 08/04/2011.
- 5233 - Αναστολή διαπραγμάτευσης από 13/05/2020.

Στοιχεία Συναλλαγών Πακέτων

Χρεόγραφο	Όγκος πακέτου	Τιμή πακέτου	Αξία πακέτου	Ώρα έγκρισης	Σημείωση
ΕΘΝΙΚΗ ΤΡΑΠΕΖΑ (ΚΟ)	2,000,000	1.24	2,484,000.00	14:08:04	20
ALPHA BANK (ΚΟ)	1,000,000	0.617	617,000.00	15:30:49	20
ΕΘΝΙΚΗ ΤΡΑΠΕΖΑ (ΚΟ)	900,000	1.28	1,152,000.00	15:39:54	20
ΕΛΛΗΝ. ΧΡΗΜΑΤΙΣΤΗΡΙΑ-Χ.Α. (ΚΟ)	335,000	3.50	1,172,500.00	17:11:33	20
ΟΠΑΠ (ΚΟ)	75,000	8.80	660,000.00	17:14:22	20
ALPHA BANK (ΚΟ)	4,000,000	0.610	2,439,200.00	17:15:18	20
EUROBANK HOLDINGS (ΚΟ)	6,000,000	0.425	2,550,000.00	17:16:42	20

Σημειώσεις πακέτων

- 9 - Μέθοδος 6-1 / Ειδική Χρέωση
- 10 - Μέθοδος 6-1 / Ειδική Χρέωση, Αυθημερόν Διακανονισμός
- 14 - Μέθοδος 6-3 / Πακέτο Αποκατάστασης, Ατελής αγορά και Πώληση
- 18 - Μέθοδος 6-2 / SPOT 1
- 19 - Μέθοδος 6-2 / SPOT 2
- 20 - Μέθοδος 6-1 και Μέθοδος 6-1 Αυθημερόν Διακανονισμός
- 21 - Άλλη Προσυμφωνημένη

Στοιχεία Συναλλαγών Δικαιωμάτων

Ημερ. αποκοπής	Έναρξη εξάσκησης	Λήξη εξάσκησης	Λήξη διαπραγμάτευσης	Δικαιώματα	Κατωτ Τιμή	Ανωτ Τιμή	Τιμή κλεισ.	Τελευταία ζήτηση	Τελευταία προσφορά	Όγκος	Πράξεις	Αξία Συναλλαγών
----------------	------------------	----------------	----------------------	------------	------------	-----------	-------------	------------------	--------------------	-------	---------	-----------------

Δεν υπάρχουν Συναλλαγές Δικαιωμάτων.

Στοιχεία Συναλλαγών Εκποιήσεων

Χρεόγραφα	Τύπος Χρεογράφου	Όγκος Συναλλαγών	Αριθμός Πράξεων	Αξία Συναλλαγών	Σημείωση
-----------	------------------	------------------	-----------------	-----------------	----------

Δεν πραγματοποιήθηκαν Εκποιήσεις Μετοχών.

Σημειώσεις Εκποιήσεων

- 1 - Κανονική Εκποίηση.
- 2 - Εκποίηση Ενσώματων Ονομαστικών Μετοχών.
- 3 - Εκποίηση Αδιάθετων Κλασματικών Υπολοίπων.

Στοιχεία Συναλλαγών Εκποιήσεων Ενσώματων Ονομαστικών Μετοχών

Χρεόγραφα	Ημερ/νία έναρξης	Ημερ/νία λήξης	Αρχικό πλήθος	Διαθέσιμο πλήθος	Ημερομηνία	Μέση τιμή (ημέρας)	Μέση τιμή (περιόδου)	Αριθμός Πράξεων	Όγκος Συναλλαγών	Αξία Συναλλαγών
-----------	------------------	----------------	---------------	------------------	------------	--------------------	----------------------	-----------------	------------------	-----------------

Δεν πραγματοποιήθηκαν Εκποιήσεις Ενσώματων Ονομαστικών Μετοχών.

Σημειώσεις Εκποιήσεων

Σύμφωνα με την Απόφαση 1/380/04.05.2006 της Επιτροπής Κεφαλαιαγοράς εκποιούνται μέσω του Χρηματιστηρίου Αθηνών με επιμέλεια της εκδότριας εταιρείας, οι ενσώματες ονομαστικές μετοχές που δεν έχουν κατατεθεί στην εκδότρια προς απούλοποίηση. Η εκποίηση διενεργείται σύμφωνα με τον τρόπο που ορίζεται στο άρθρο 99Α του Κανονισμού του Χρηματιστηρίου Αθηνών.

Στοιχεία Ενεργητικού Διαπραγματεύσιμων Αμοιβαίων Κεφαλαίων (Δ.Α.Κ.)

	Ημερομηνία συναλλαγών	Δημιουργία / Εξαγορά	Αριθ. Μερ. (T-1)	Νέα Μερ. (T-1)	Εξαγορασθ. Μερ. (T-1)	Μερίδια (T) [1]	Αξία Ενεργητικού [2]	Καθαρή Τιμή	Μέρισμα /Μερίδιο	Ημερ. Αποκοπής
ALPHA ETF FTSE Athex Large Cap	27/05/2020	5,000	812,382	---	---	812,382	12,825,130.00	15.7871	0.43	30/06/2018

Σημειώσεις Δ.Α.Κ.

[1] - Αριθμ. μεριδίων (T) = Αριθμ. μεριδίων (T-1) + Νεοεκδιθέντα μερίδια (T-1) - Εξαγορασθέντα μερίδια (T-1)

[2] - Περιλαμβάνονται και τα μερίδια που δημιουργήθηκαν / εξαγοράσθηκαν την ημέρα T-1.

Περιγραφή	Στοιχεία
Όνομασία Δ.Α.Κ.	ALPHA ETF FTSE Athex Large Cap
Σύμβολο Δ.Α.Κ. (GR)	ΑΔΑΚ
Σύμβολο Δ.Α.Κ. (EN)	AETF
ISIN Δ.Α.Κ.	GRF000153004
Κατηγορία Διαπραγμάτευσης	Διαπραγματεύσιμα Αμοιβαία Κεφάλαια (Δ.Α.Κ.)
Τύπος Δ.Α.Κ.	Μετοχών
Τρόπος διαχείρισης	Παθητικός
Επενδυτική Στρατηγική	Σκοπός της επενδυτικής πολιτικής του Αμοιβαίου Κεφαλαίου είναι η αναπαραγωγή της αποδόσεως του Δείκτη FTSE/X.A. Large Cap του Χρηματιστηρίου Αθηνών σε όρους Ευρώ, ακολουθώντας πλήρως και πανομοιότυπως τη σύνθεση του υποκείμενου Δείκτη.
Εκδότης	ΑΛΦΑ ASSET MANAGEMENT Α.Ε.Δ.Α.Κ.
Εταιρεία Διαχείρισης	ΑΛΦΑ ASSET MANAGEMENT Α.Ε.Δ.Α.Κ.
Ειδικοί Διαπραγματευτές	ΑΛΦΑ FINANCE Α.Χ.Ε.Π.Ε.Υ. , ΕΘΝΙΚΗ ΧΡΗΜΑΤΙΣΤΗΡΙΑΚΗ Α.Χ.Ε.Π.Ε.Υ.
Θεματοφύλακας	ΑΛΦΑ ΤΡΑΠΕΖΑ Α.Ε.
Σύμβολο Δείκτη (GR)	FTSE
Σύμβολο Δείκτη (EN)	FTSE
Όνομασία Δείκτη	FTSE/X.A. Large Cap
ISIN Δείκτη	GRI99201A006
Κλάσμα Δείκτη [1]	1/100
Αρχική Τιμή Μεριδίου	21.76
Συνολικός Αριθμός Μεριδίων [2]	812,382
Ημερομηνία πρώτης Έκδοσης	14/01/2008
Ημερομηνία έναρξης Διαπραγμάτευσης	24/01/2008
Νόμισμα Διαπραγμάτευσης	ΕΥΡΩ
Νόμισμα Ενεργητικού	ΕΥΡΩ
Αρχική Αξία Ενεργητικού [3]	3,000,000.00
Αριθμ. Μεριδίων για Δημιουργία-Εξαγορά [4]	5,000
Αμοιβή Διαχείρισης	0.375

Σημειώσεις Δ.Α.Κ.

[1] - Το κλάσμα της τιμής του δείκτη που αποτελεί η τιμή της πρώτης έκδοσης

[2] - Ο αριθμός μεριδίων που διαπραγματεύθηκαν στο Χρηματιστήριο την ημέρα T

[3] - Η αξία του ενεργητικού κατά την έκδοση

[4] - Ο αριθμός μεριδίων που απαιτείται κατά τη διαδικασία δημιουργίας εξαγοράς

ΑΝΑΚΟΙΝΩΣΕΙΣ

ΓΝΩΣΤΟΠΟΙΗΣΕΙΣ ΕΤΑΙΡΕΙΩΝ

RSS Feed: DOLAnnouncements
Posted on: 26 May 2020 18:15
Author: CNL CAPITAL Ε.Κ.Ε.Σ - Δ.Ο.Ε.Ε.
Subject: ΑΝΑΚΟΙΝΩΣΗ ΡΥΘΜΙΖΟΜΕΝΗΣ ΠΛΗΡΟΦΟΡΙΑΣ ΤΟΥ Ν. 3556/2007: Γνωστοποίηση συναλλαγών

Full article link: http://dev-www1.helex.gr:8080/el/web/guest/companies-announcements-full-content/-/asset_publisher/bMe2sOcNyQuy/content/id/5436585

Παρακαλούμε δείτε συνημμένα το σχετικό pdf.

[CNLCAP - ΑΝΑΚΟΙΝΩΣΗ ΡΥΘΜΙΖΟΜΕΝΗΣ ΠΛΗΡΟΦΟΡΙΑΣ ΤΟΥ Ν. 3556/2007: Γνωστοποίηση συναλλαγών](#)

RSS Feed: DOLAnnouncements
Posted on: 26 May 2020 18:40
Author: ΠΛΑΣΤΙΚΑ ΚΡΗΤΗΣ Α.Β.Ε.Ε.
Subject: ΑΝΑΚΟΙΝΩΣΗ ΓΙΑ ΤΗΝ ΠΡΟΑΝΑΓΓΕΛΙΑ ΓΕΝΙΚΗΣ ΣΥΝΕΛΕΥΣΗΣ

Full article link: http://dev-www1.helex.gr:8080/el/web/guest/companies-announcements-full-content/-/asset_publisher/bMe2sOcNyQuy/content/id/5436676

Βλέπετε συνημμένα την ΠΡΟΣΚΛΗΣΗ των κ.κ. Μετόχων της ΠΛΑΣΤΙΚΑ ΚΡΗΤΗΣ ΑΝΩΝΥΜΟΣ ΒΙΟΜΗΧΑΝΙΚΗ ΚΑΙ ΕΜΠΟΡΙΚΗ ΕΤΑΙΡΕΙΑ στην Τακτική Γενική Συνέλευση της 16 Ιουνίου 2020.

[Πρόσκληση ΤΓΣ ΜΕΤΟΧΩΝ ΠΛΑΣΤΙΚΑ ΚΡΗΤΗΣ Α.Ε. \(16-06-2020\)](#)

RSS Feed: DOLAnnouncements
Posted on: 26 May 2020 19:26
Author: CENERGY HOLDINGS
Subject: Αποτελέσματα της Τακτικής και Έκτακτης Γενικής Συνέλευσης των μετόχων της 26ης Μαΐου 2020

Full article link: http://dev-www1.helex.gr:8080/el/web/guest/companies-announcements-full-content/-/asset_publisher/bMe2sOcNyQuy/content/id/5436724

Αποτελέσματα της Τακτικής και Έκτακτης Γενικής Συνέλευσης των μετόχων της 26ης Μαΐου 2020

[Αποτελέσματα της Τακτικής και Έκτακτης Γενικής Συνέλευσης των μετόχων της 26ης Μαΐου 2020](#)

RSS Feed: DOLAnnouncements
Posted on: 27 May 2020 08:26
Author: ΠΛΑΣΤΙΚΑ ΘΡΑΚΗΣ ΕΤΑΙΡΙΑ ΣΥΜΜΕΤΟΧΩΝ Α.Ε.Ε.
Subject: Οικονομικά Αποτελέσματα Α΄ Τριμήνου 2020

Full article link: http://dev-www1.helex.gr:8080/el/web/guest/companies-announcements-full-content/-/asset_publisher/bMe2sOcNyQuy/content/id/5436886

Δείτε την ανακοίνωση.

[Ανακοίνωση](#)

RSS Feed: DOLAnnouncements
Posted on: 27 May 2020 09:02
Author: ΒΙΟΚΑΡΠΕΤ Α.Ε.
Subject: ΑΝΑΚΟΙΝΩΣΗ ΠΕΡΙ ΣΧΟΛΙΑΣΜΟΥ ΟΙΚΟΝΟΜΙΚΩΝ
ΚΑΤΑΣΤΑΣΕΩΝ/ ΕΚΘΕΣΕΩΝ

Full article link: http://dev-www1.helex.gr:8080/el/web/guest/companies-announcements-full-content/-/asset_publisher/bMe2sOcNyQuy/content/id/5436962

ΔΕΛΤΙΟ ΤΥΠΟΥ

Από την ΥΠΗΡΕΣΙΑ ΕΤΑΙΡΙΚΩΝ ΑΝΑΚΟΙΝΩΣΕΩΝ εξεδόθη το παρακάτω Δελτίο Τύπου αναφορικά με τα αποτελέσματα της διαχειριστικής χρήσης 2019.

Τα αποτελέσματα προκύπτουν από την Ετήσια Οικονομική Έκθεση της 31/12/2019 που έχουν συνταχθεί σύμφωνα με τα Διεθνή Πρότυπα Χρηματοοικονομικής Πληροφόρησης (Δ.Π.Χ.Π.)

Α'. ΟΜΙΛΟΣ ΒΙΟΚΑΡΠΕΤ

1. ΚΥΚΛΟΣ ΕΡΓΑΣΙΩΝ

- Οι καθαρές πωλήσεις του ΟΜΙΛΟΥ ανήλθαν κατά την χρήση του 2019 σε 125,75 εκατ.€ έναντι 119,41 εκατ. € την αντίστοιχη χρήση του 2018, αύξηση κατά 5,31%.

- Οι εξαγωγές του ΟΜΙΛΟΥ ανήλθαν κατά την χρήση του 2019 σε 71,38 εκατ. € έναντι 68,37 εκατ. € την αντίστοιχη χρήση του 2018. Αύξηση κατά 4,39%. Οι εξαγωγές αποτελούν το 56,75% του συνολικού τζίρου.

- Οι πωλήσεις στο εσωτερικό της χώρας ανήλθαν κατά την χρήση 2019 σε 54,38 εκατ. € έναντι 51,04 εκατ.€ το 2018. Αύξηση κατά 6,54%.

2. EBITDA

- Τα ενοποιημένα κέρδη προ φόρων, χρηματοδοτικών και επενδυτικών αποτελεσμάτων και αποσβέσεων (EBITDA) ανήλθαν κατά την χρήση 2019 σε 9,53 εκατ.€, έναντι 7,34 εκατ.€ την αντίστοιχη χρήση 2018. Αύξηση κατά 29,84%.

3. ΚΕΡΔΗ ΜΕΤΑ ΑΠΟ ΦΟΡΟΥΣ

- Ο ΟΜΙΛΟΣ παρουσιάζει ενοποιημένα κέρδη μετά από φόρους κατά την χρήση 2019 1,27 εκατ.€, έναντι κερδών 0,19 εκατ.€ την αντίστοιχη χρήση 2018.

- Τα ενοποιημένα καθαρά κέρδη που κατανέμονται στους μετόχους της εταιρίας, μετά την

αφαίρεση των δικαιωμάτων μειοψηφίας και μετά την αφαίρεση των φόρων, ανήλθαν κατά την χρήση 2019 σε 0,94 εκατ. € έναντι κερδών 0,20 εκατ. € την αντίστοιχη του 2018.

Β' Μητρική Εταιρία «ΒΙΟΚΑΡΠΕΤ Α.Ε.»

1. ΚΥΚΛΟΣ ΕΡΓΑΣΙΩΝ

- Οι καθαρές πωλήσεις την μητρικής εταιρίας ανήλθαν κατά την χρήση του 2019 σε 7,47 εκατ.€ έναντι 7,45 εκατ.€ την αντίστοιχη χρήση του 2018.

2. EBITDA

- Τα κέρδη της μητρικής εταιρίας προ φόρων, χρηματοδοτικών και επενδυτικών αποτελεσμάτων και αποσβέσεων (EBITDA), ανήλθαν κατά την χρήση 2019 σε 1,02εκατ.€ έναντι ζημιών (0,03) εκατ.€ την αντίστοιχη χρήση του 2018.

3. ΚΕΡΔΗ ΜΕΤΑ ΑΠΟ ΦΟΡΟΥΣ

- Οι ζημίες μετά από φόρους της μητρικής ανήλθαν σε (0,88) εκατ.€ κατά την χρήση του 2019, έναντι (1,28) εκατ.€ την αντίστοιχη χρήση 2018. Μείωση ζημιών κατά 31,25%.

- Τα ενοποιημένα καθαρά κέρδη που κατανέμονται στους μετόχους της εταιρίας μετά την αφαίρεση δικαιωμάτων της μειοψηφίας και μετά την αφαίρεση των φόρων ανήλθαν κατά την χρήση 2019 σε ζημίες (0,88) εκατ. € έναντι ζημιών (1,28) εκατ. € το 2018.

Επιπτώσεις covid-19

Η Διοίκηση του Ομίλου Λειτουργώντας μέσα στα πλαίσια των κυβερνητικών αποφάσεων προκειμένου να διασφαλίσει την επιχειρησιακή συνέχεια κινήθηκε με ταχύτητα και αποφασιστικότητα λαμβάνοντας μέτρα με κύριους στόχους:

- την προστασία της υγείας των εργαζομένων – πελατών – συνεργατών
- τον έλεγχο της ρευστότητας
- την παρακολούθηση των κυβερνητικών μέτρων ενίσχυσης των επιχειρήσεων προς όφελος του ΟΜΙΛΟΥ.

Όσον αφορά τις επιπτώσεις στα οικονομικά μεγέθη του ΟΜΙΛΟΥ μακροπρόθεσμα δεν μπορούν να εκτιμηθούν σήμερα. Όλα θα εξαρτηθούν από την εξέλιξη της πανδημίας. Η πτώση του κατασκευαστικού κλάδου και του τουρισμού λόγω των μέτρων για το covid-19 επηρέασαν τα οικονομικά αποτελέσματα αλλά και στον τζίρο του ΟΜΙΛΟΥ το πρώτο 4μηνο του 2020.

Ευελπιστούμε σε ανάκαμψη του οικονομικού εν γένει κλίματος τους επόμενους μήνες.

Όσον αφορά τα αποτελέσματα του 2019 παρατηρούμε σημαντική βελτίωση στα οικονομικά στοιχεία του ΟΜΙΛΟΥ λόγω κυρίως της θυγατρικής εταιρίας ΕΞΑΛΚΟ ΑΕ που πραγματοποιεί το 95% του κύκλου εργασιών του ΟΜΙΛΟΥ. Τα κέρδη του ΟΜΙΛΟΥ του 2019 ανήλθαν σε 1,27 εκατ.€ έναντι 0,19 εκατ.€ το 2018 με αύξηση τζίρου 5,31 % και σημαντική αύξηση του EBITDA από 7,34 εκατ.€ το 2018 σε 9,53 εκατ.€ το 2019 αύξηση κατά 29,84%. Το ΔΣ του ΟΜΙΛΟΥ υλοποιεί με σταθερά βήματα το πλάνο των επενδύσεων που σχεδιάστηκε για την επόμενη τριετία 2020-2023. Ηδη έχει ξεκινήσει η επένδυση της νέας σύγχρονης μονάδας βαφής αλουμινίου δυναμικότητας 9.000 τόνων στο Κουλούρι-Λάρισας. Επίσης κατασκευάστηκε Φ/Β σταθμός 1 MW από την ΕΞΑΛΚΟ ΑΕ στο Κουλούρι και κατασκευάζεται επίσης Φ/Β σταθμός 1 MW από την μητρική εταιρία ΒΙΟΚΑΡΠΕΤ στο Λουτρό Λάρισας που θα συνδεθεί στο δίκτυο της ΔΕΗ τον επόμενο μήνα.

Ετσι συνεχίζεται η επέκταση του ΟΜΙΛΟΥ στην Πράσινη Ενέργεια μέσω κυρίως της μητρικής εταιρίας ΒΙΟΚΑΡΠΕΤ ΑΕ η οποία κατέχει σήμερα Φ/Β σταθμούς 5,5 MW ενώ η ΕΞΑΛΚΟ 3,5 MW και γίνονται ενέργειες για την υποβολή αιτήσεων για αδειοδότηση άλλων 10 MW για λογαριασμό της ΒΙΟΚΑΡΠΕΤ ΑΕ. Στόχος του ΟΜΙΛΟΥ είναι στα επόμενα 2 έτη να λειτουργούν Φ/Β σταθμοί 30 MW.

Το ΔΣ προτείνει να μην δοθεί μέρισμα για την διαχειριστική χρήση 2019.

Σας γνωρίζουμε ότι τα συνοπτικά οικονομικά στοιχεία και πληροφορίες της χρήσης δημοσιεύτηκαν την Τετάρτη 27/5/2020.

Λάρισα 27/5/2020

ΥΠΗΡΕΣΙΑ ΕΤΑΙΡΙΚΩΝ ΑΝΑΚΟΙΝΩΣΕΩΝ

RSS Feed: DOLAnnouncements
Posted on: 27 May 2020 09:21
Author: Ε.Υ.Α.Θ. Α.Ε.
Subject: ΑΝΑΚΟΙΝΩΣΗ ΓΙΑ ΤΗΝ ΠΡΟΑΝΑΓΓΕΛΙΑ ΓΕΝΙΚΗΣ ΣΥΝΕΛΕΥΣΗΣ

Full article link: http://dev-www1.helex.gr:8080/el/web/guest/companies-announcements-full-content/-/asset_publisher/bMe2sOcNyQuy/content/id/5437111

ΑΝΑΚΟΙΝΩΣΗ ΓΙΑ ΤΗΝ ΠΡΟΑΝΑΓΓΕΛΙΑ ΤΑΚΤΙΚΗΣ ΓΕΝΙΚΗΣ ΣΥΝΕΛΕΥΣΗΣ ΣΤΙΣ 19.06.2020

Επισυνάπτονται τα σχετικά έγγραφα

ΠΡΟΣΚΛΗΣΗ	Τ.Γ.Σ	ΤΩΝ	ΜΤΧ	19.06.2020
ΓΝΩΣΤΟΠΟΙΗΣΗ	ΑΡΙΘΜΟΥ	ΜΕΤΟΧΩΝ		19.06.2020
ΕΝΤΥΠΟ ΔΙΟΡΙΣΜΟΥ ΑΝΤΙΠΡΟΣΩΠΟΥ 19.06.2020				

RSS Feed: DOLAnnouncements
Posted on: 27 May 2020 09:43
Author: TITAN CEMENT INTERNATIONAL S.A
Subject: ΠΡΟΓΡΑΜΜΑ ΑΓΟΡΑΣ ΙΔΙΩΝ ΜΕΤΟΧΩΝ

Full article link: http://dev-www1.helex.gr:8080/el/web/guest/companies-announcements-full-content/-/asset_publisher/bMe2sOcNyQuy/content/id/5437180

παρακαλώ δείτε το PDF

[Πρόγραμμα αγοράς ιδίων μετοχών](#)

RSS Feed: DOLAnnouncements
Posted on: 27 May 2020 09:44
Author: Ο.Τ.Ε. Α.Ε.
Subject: Αγορά ιδίων μετοχών

Full article link: http://dev-www1.helex.gr:8080/el/web/guest/companies-announcements-full-content/-/asset_publisher/bMe2sOcNyQuy/content/id/5437208

Δείτε την ανακοίνωση.

[Ανακοίνωση](#)

RSS Feed: DOLAnnouncements
Posted on: 27 May 2020 09:47
Author: ΜΥΤΙΛΗΝΑΙΟΣ Α.Ε.
Subject: Ανακοίνωση Προπληρωμής Ομολογιών

Full article link: http://dev-www1.helex.gr:8080/el/web/guest/companies-announcements-full-content/-/asset_publisher/bMe2sOcNyQuy/content/id/5437236

Ανακοίνωση Προπληρωμής Ομολογιών

[Ανακοίνωση Προπληρωμής Ομολογιών](#)

RSS Feed: DOLAnnouncements
Posted on: 27 May 2020 10:41
Author: BRIQ PROPERTIES A.E.E.A.Π.
Subject: Αγορά ιδίων μετοχών (26/5/2020)

Full article link: http://dev-www1.helex.gr:8080/el/web/guest/companies-announcements-full-content/-/asset_publisher/bMe2sOcNyQuy/content/id/5437268

Η BriQ Properties A.E.E.A.Π. γνωστοποιεί ότι σύμφωνα με το άρθρο 49 του Ν 4548/2018 και σύμφωνα με τους όρους του Κανονισμού 2273 / 2003 της Ευρωπαϊκής Επιτροπής και σε εκτέλεση της από 30/03/2020 απόφασης της Τακτικής Γενικής Συνέλευσης των Μετόχων της Εταιρείας και της από 31/03/2020 απόφασης του Διοικητικού Συμβουλίου, προέβη κατά τη διάρκεια της συνεδρίασης της 26/5/2020, μέσω της χρηματιστηριακής εταιρείας «Eurobank Equities», σε αγορά 3.000 ιδίων μετοχών με μέση τιμή κτήσης 1,706 ευρώ και συνολική αξία συναλλαγής 5.116,89 ευρώ.

RSS Feed: DOLAnnouncements
Posted on: 27 May 2020 10:45
Author: ΤΕΡΝΑ ΕΝΕΡΓΕΙΑΚΗ Α.Β.Ε.Τ.Ε.
Subject: ΑΓΟΡΑ ΙΔΙΩΝ ΜΕΤΟΧΩΝ

Full article link: http://dev-www1.helex.gr:8080/el/web/guest/companies-announcements-full-content/-/asset_publisher/bMe2sOcNyQuy/content/id/5437278

Η ΤΕΡΝΑ ΕΝΕΡΓΕΙΑΚΗ ΑΒΕΤΕ κατ' εφαρμογή του Κανονισμού (ΕΕ) 596/2014 του Ευρωπαϊκού Κοινοβουλίου και του κατ' εξουσιοδότηση Κανονισμού (ΕΕ) 2016/1052 της Επιτροπής, γνωστοποιεί στο Επενδυτικό Κοινό ότι, σύμφωνα με το άρθρο 49 του Ν 4548/2018 όπως τροποποιήθηκε και ισχύει, προέβη την 26/5/2020 μέσω του μέλους του Χ.Α. EUROXX ΧΡΗΜΑΤΙΣΤΗΡΙΑΚΗ ΑΧΕΠΕΥ, σε αγορά 7.000 ιδίων μετοχών με μέση τιμή κτήσης 9,9443 ευρώ ανά μετοχή και συνολική αξία συναλλαγής 69.610,00 ευρώ.

RSS Feed: DOLAnnouncements
Posted on: 27 May 2020 10:50
Author: FRIGOGLOSS A.B.E.E.
Subject: ΑΝΑΚΟΙΝΩΣΗ

Full article link: http://dev-www1.helex.gr:8080/el/web/guest/companies-announcements-full-content/-/asset_publisher/bMe2sOcNyQuy/content/id/5437288

Αθήνα, 27 Μαΐου 2020 – Η Frigoglass A.B.E.E. ανακοινώνει ότι, δυνάμει της από 26^{ης} Μαΐου 2020 απόφασης του Διοικητικού Συμβουλίου της Frigoglass, από την 27^η Μαΐου 2020 καθήκοντα ανεξάρτητου Επικεφαλής της Υπηρεσίας Εσωτερικού Ελέγχου της Frigoglass αναλαμβάνει ο κος Μιχάλης Μαριάνος, σε αντικατάσταση του κ. Στέλιου Ιωαννίδη.

RSS Feed: DOLAnnouncements
Posted on: 27 May 2020 11:56
Author: FOURLIS A.E ΣΥΜΜΕΤΟΧΩΝ
Subject: Ανακοίνωση Αγοράς Ιδίων Μετοχών

Full article link: http://dev-www1.helex.gr:8080/el/web/guest/companies-announcements-full-content/-/asset_publisher/bMe2sOcNyQuy/content/id/5437309

Ανακοίνωση Αγοράς Ιδίων Μετοχών

[Ανακοίνωση Αγοράς Ιδίων Μετοχών](#)

RSS Feed: DOLAnnouncements
Posted on: 27 May 2020 12:11
Author: Ε.ΥΔ.Α.Π. Α.Ε.
Subject: Ετήσια Ενημέρωση Αναλυτών

Full article link: http://dev-www1.helex.gr:8080/el/web/guest/companies-announcements-full-content/-/asset_publisher/bMe2sOcNyQuy/content/id/5437327

Η ΕΥΔΑΠ Α.Ε. ανακοινώνει στο επενδυτικό κοινό, σύμφωνα με το τροποποιημένο Οικονομικό Ημερολόγιο 2020 που δημοσιεύτηκε στις 3/4/2020, ότι η ετήσια ενημέρωση των αναλυτών θα πραγματοποιηθεί μέσω τηλεδιάσκεψης, την **Πέμπτη 28 Μαΐου 2020 και ώρα 12.00**. Για περισσότερες πληροφορίες οι ενδιαφερόμενοι αναλυτές μπορούν να επικοινωνήσουν στο τηλέφωνο 210 7495421 ή στο email: echr@eydap.gr.

RSS Feed: DOLAnnouncements
Posted on: 27 May 2020 12:19
Author: ΜΟΤΟΡ ΟΪΛ Α.Ε.
Subject: Συναλλαγές της OPTIMA BANK A.E (ρυθμιζόμενη πληροφορία Ν.3556/2007)

Full article link: http://dev-www1.helex.gr:8080/el/web/guest/companies-announcements-full-content/-/asset_publisher/bMe2sOcNyQuy/content/id/5437337

Η ΜΟΤΟΡ ΟΙΛ (ΕΛΛΑΣ) ΔΙΥΛΙΣΤΗΡΙΑ ΚΟΡΙΝΘΟΥ, σύμφωνα με τους Ν. 3556/2007 και 3606/2007, ανακοινώνει ότι η Τράπεζα OPTIMA BANK A.E. την ενημέρωσε ότι πραγματοποίησε τις εξής συναλλαγές:

Ημερομηνία	Συναλλαγή	Ποσότητα	Χρηματοπιστωτικό Μέσο	Αξία (σε ΕΥΡΩ)
26/05/2020	Πώληση	3.029	Μετοχές ΜΟΗ (ΚΟ)	43.399,45
	Αγορά	412	Μετοχές ΜΟΗ (ΚΟ)	5.905,42
	Αγορά	20	ΣΜΕ ΜΟΗ ΙΟΥΝ 2020	28.609,00

Η Τράπεζα OPTIMA BANK A.E. πραγματοποίησε τις ανωτέρω συναλλαγές λόγω της Ειδικής Διαπραγμάτευσης που έχει αναλάβει στην αγορά παραγώγων σε Συμβόλαια Μελλοντικής Εκπλήρωσης (ΣΜΕ) με υποκείμενο τίτλο την μετοχή της ΜΟΤΟΡ ΟΙΛ (ΕΛΛΑΣ) ΔΙΥΛΙΣΤΗΡΙΑ ΚΟΡΙΝΘΟΥ Α.Ε.

Η γνωστοποίηση εκ μέρους της Τράπεζας OPTIMA BANK A.E. προς την Εταιρία και ακολούθως η ανακοίνωση της Εταιρίας προς τις αρχές της Κεφαλαιαγοράς, γίνεται επειδή ο κ. Πέτρος Τζαννετάκης είναι μη εκτελεστικό μέλος του Δ.Σ. της Τράπεζας OPTIMA BANK A.E., ενώ κατέχει τη θέση του εκτελεστικού μέλους του Δ.Σ. της ΜΟΤΟΡ ΟΙΛ (ΕΛΛΑΣ) ΔΙΥΛΙΣΤΗΡΙΑ ΚΟΡΙΝΘΟΥ Α.Ε. Ο κ. Πέτρος Τζαννετάκης είναι πρόσωπο υπόχρεο να γνωστοποιεί τις χρηματιστηριακές συναλλαγές του με αντικείμενο μετοχές εκδόσεως ΜΟΤΟΡ ΟΙΛ (ΕΛΛΑΣ) ΔΙΥΛΙΣΤΗΡΙΑ ΚΟΡΙΝΘΟΥ Α.Ε. (άρθρο 19 του Κανονισμού ΕΕ 596/2014).

Μαρούσι, 27 Μαΐου 2020

Το Διοικητικό Συμβούλιο

RSS Feed: DOLAnnouncements
Posted on: 27 May 2020 13:02
Author: PASAL A.E.
Subject: ΣΥΜΦΩΝΙΑ ΜΕ ΤΗΝ STERNER STENHUS GREECE AB - ΑΥΞΗΣΗ ΜΕΤΟΧΙΚΟΥ ΚΕΦΑΛΑΙΟΥ

Full article link: http://dev-www1.helex.gr:8080/el/web/guest/companies-announcements-full-content/-/asset_publisher/bMe2sOcNyQuy/content/id/5437352

Συμφωνία με την STERNER STENHUS GREECE AB – Αύξηση Μετοχικού Κεφαλαίου

Η PASAL Development A.E. (η «Εταιρεία»), σε συνέχεια της από 18.10.2019 ανακοίνωσής της αναφορικά με την συμφωνία για την κεφαλαιακή ενίσχυση της από την STERNER STENHUS GREECE AB, η προθεσμία υλοποίησης της οποίας έχει παραταθεί μέχρι την 31.05.2020, με δυνατότητα περαιτέρω παράτασης για 30 ημέρες, ενημερώνει το επενδυτικό για τις παρακάτω εξελίξεις:

- Η STERNER STENHUS GREECE AB ολοκλήρωσε το νομικό, οικονομικό και τεχνικό έλεγχο στην Εταιρεία με ευρήματα που κρίνονται αποδεκτά από αυτήν.

- Κατόπιν νεότερης συμφωνίας, η STERNER STENHUS GREECE AB έχει δεσμευθεί να καλύψει την αύξηση μετοχικού κεφαλαίου της Εταιρείας που αποφασίστηκε κατά την Έκτακτη Γενική Συνέλευση των μετόχων της Εταιρείας στις 02.12.2019 (η «Αύξηση»), καταβάλλοντας οποιοδήποτε ποσό δεν καλυφθεί από τυχόν άσκηση των δικαιωμάτων προτίμησης των υφιστάμενων μετόχων της Pasal, ακόμα και κατά ποσό μικρότερο των €10.000.000, υπό την προϋπόθεση ότι θα λάβει μέσω της Αύξησης μετοχές της Pasal που αντιστοιχούν σε ποσοστό τουλάχιστον 55,86% του μετοχικού κεφαλαίου της Pasal (όπως αυτό θα διαμορφωθεί κατόπιν της Αύξησης).

- Η Εταιρεία έχει υποβάλλει στην Επιτροπή Κεφαλαιαγοράς σχέδιο Ενημερωτικού Δελτίου για την δημόσια προσφορά των νέων μετοχών από την Αύξηση.

Η Εταιρεία θα ενημερώνει το επενδυτικό κοινό για τις εξελίξεις της παραπάνω συναλλαγής.

[ΣΥΜΦΩΝΙΑ ΜΕ ΤΗΝ STERNER STENHUS GREECE AB - ΑΥΞΗΣΗ ΜΕΤΟΧΙΚΟΥ ΚΕΦΑΛΑΙΟΥ](#)

RSS Feed: DOLAnnouncements
Posted on: 27 May 2020 13:56
Author: UNIBIOS A.E.
Subject: ΑΝΑΚΟΙΝΩΣΗ ΟΙΚΟΝΟΜΙΚΟΥ ΗΜΕΡΟΛΟΓΙΟΥ

Full article link: http://dev-www1.helex.gr:8080/el/web/guest/companies-announcements-full-content/-/asset_publisher/bMe2sOcNyQuy/content/id/5437366

Οικονομικό Ημερολόγιο 2020

Στα πλαίσια των υποχρεώσεων της εταιρείας όσον αφορά στην τακτική ενημέρωση του επενδυτικού κοινού, η εταιρεία UNIBIOS ΑΝΩΝΥΜΗ ΕΤΑΙΡΕΙΑ ΣΥΜΜΕΤΟΧΩΝ ανακοινώνει το Οικονομικό Ημερολόγιο για το έτος 2019 σύμφωνα με τα άρθρα 4.1.2 και 4.1.3.15.1 του κανονισμού του Χρηματιστηρίου Αθηνών:

Ημερομηνία ανακοίνωσης της Ετήσιας Οικονομικής Έκθεσης στο Χρηματιστήριο Αθηνών: Πέμπτη 28.05.2020 μετά το πέρας της συνεδρίασης.

Ημερομηνία ανακοίνωσης της Ετήσιας Οικονομικής Έκθεσης στον εταιρικό ιστότοπο www.unibios.gr: Πέμπτη 28.05.2020.

Διαδικτυακή παρουσίαση των αποτελεσμάτων της εταιρίας σε εκπροσώπους του τύπου Τετάρτη 03.06.2020.

Ημερομηνία Τακτικής Γενικής Συνέλευσης: Παρασκευή 28.08.2020

Το Διοικητικό Συμβούλιο της εταιρείας προτείνει στην Ετήσια Τακτική Γενική Συνέλευση των Μετόχων τη μη διανομή μερίσματος για τη χρήση 2019. Σε οποιαδήποτε μεταβολή των ανωτέρω ημερομηνιών η εταιρεία θα ενημερώσει εγκαίρως το επενδυτικό κοινό.

RSS Feed: DOLAnnouncements
Posted on: 27 May 2020 14:03
Author: B&F A.B.E.E. ΕΝΔΥΜΑΤΩΝ
Subject: ΑΝΑΚΟΙΝΩΣΗ ΑΠΟΦΑΣΗΣ ΑΥΞΗΣΗΣ ΜΕΤΟΧΙΚΟΥ ΚΕΦΑΛΑΙΟΥ
ΘΥΓΑΤΡΙΚΗΣ

Full article link: http://dev-www1.helex.gr:8080/el/web/guest/companies-announcements-full-content/-/asset_publisher/bMe2sOcNyQuy/content/id/5437381

B&F A.B.E.E. ΕΝΔΥΜΑΤΩΝ

Απόφαση αύξησης μετοχικού κεφαλαίου θυγατρικής

Η εταιρεία B&F A.B.E.E. ΕΝΔΥΜΑΤΩΝ ενημερώνει το επενδυτικό κοινό ότι με την από 26/05/2020 απόφαση του Έκτακτου Διοικητικού Συμβουλίου αποφασίστηκε η αύξηση του μετοχικού κεφαλαίου της κατά 100% θυγατρικής της στην Ελλάδα, B&B BUILDINGS **ΜΟΝΟΠΡΟΣΩΠΗ ΑΝΩΝΥΜΗ ΕΤΑΙΡΕΙΑ** κατά το ποσό των 475.000€ με έκδοση 475.000 νέων ονομαστικών μετοχών ονομαστικής αξίας ενός (1) ευρώ εκάστη καθώς και την τροποποίηση του άρθρου 5 του καταστατικού της εταιρείας.

Ως αποτέλεσμα το μετοχικό κεφάλαιο της εταιρείας B&B BUILDINGS **ΜΟΝΟΠΡΟΣΩΠΗ ΑΝΩΝΥΜΗ ΕΤΑΙΡΕΙΑ** θα αυξηθεί από ευρώ 25.000 σε ευρώ 500.000.

N. Φιλαδέλφεια, 27 Μαΐου 2020

[ΑΝΑΚΟΙΝΩΣΗ ΑΠΟΦΑΣΗΣ ΑΥΞΗΣΗΣ ΜΕΤΟΧΙΚΟΥ ΚΕΦΑΛΑΙΟΥ ΘΥΓΑΤΡΙΚΗΣ](#)

RSS Feed: DOLAnnouncements
Posted on: 27 May 2020 16:14
Author: JUMBO A.E.E.
Subject: ΑΝΑΚΟΙΝΩΣΗ ΓΙΑ ΤΙΣ ΑΠΟΦΑΣΕΙΣ ΓΕΝΙΚΗΣ ΣΥΝΕΛΕΥΣΗΣ

Full article link: http://dev-www1.helex.gr:8080/el/web/guest/companies-announcements-full-content/-/asset_publisher/bMe2sOcNyQuy/content/id/5437396

Στην Ετήσια Τακτική Γενική Συνέλευση των Μετόχων της Εταιρείας, που πραγματοποιήθηκε στις 27.05.2020, ημέρα Τετάρτη και ώρα 12.00, από απόσταση σε πραγματικό χρόνο μέσω τηλεδιάσκεψης λόγω της έκτακτης κατάστασης και εντός των μέτρων πρόληψης για την αποφυγή της εξάπλωσης της covid-19 (Ν. 4683/2020 (ΦΕΚ Α' 83/10.4.2020)), συμμετείχαν νόμιμα μέτοχοι, εκπροσωπώντας 114.361.976 κοινές ονομαστικές μετοχές επί συνόλου 136.059.759 κοινών ονομαστικών μετοχών της εταιρείας, ήτοι υπήρξε απαραίτητο ποσοστό 84,05% του ολοσχερώς καταβεβλημένου εταιρικού κεφαλαίου. Η Γενική Συνέλευση συζήτησε και έλαβε απόφαση για τα εξής θέματα της ημερήσιας διάταξης:

1. Ενέκρινε και επικύρωσε την από 21.1.2020 απόφαση της Έκτακτης Γενικής Συνέλευσης των μετόχων της εταιρείας περί διανομής σε αυτούς έκτακτου μερίσματος συνολικού ποσού ευρώ 29.933.146,98, το οποίο αποτελούσε μέρος των εκτάκτων αποθεματικών από φορολογηθέντα και μη διανεμηθέντα κέρδη της διαχειριστικής χρήσης από 1.7.2014 έως 30.6.2015.
2. Ενέκρινε την Ετήσια Χρηματοοικονομική Έκθεση (Εταιρείας και Ομίλου) της κατ' εξαίρεση υποδωδεκάμηνης εταιρικής χρήσης από την 1.7.2019 έως την 31.12.2019, στην οποία συμπεριλαμβάνονται οι Ετήσιες Χρηματοοικονομικές Καταστάσεις μετά των σχετικών Εκθέσεων και Δηλώσεων του Διοικητικού Συμβουλίου και των ανεξάρτητων Ορκωτών Ελεγκτών Λογιστών.
3. Ενέκρινε τη διάθεση των αποτελεσμάτων της κατ' εξαίρεση υποδωδεκάμηνης εταιρικής χρήσης από 1.7.2019 έως 31.12.2019 και διανομή μερίσματος.
4. Ενέκρινε τη συνολική διαχείριση του Διοικητικού Συμβουλίου για την εταιρική χρήση από 1.7.2019 έως 31.12.2019, κατά το άρθρο 108 του Ν. 4548/2018, και απαλλαγή των Ελεγκτών για τη χρήση 1.7.2019 έως 31.12.2019, σύμφωνα με την παρ. 1, περ (γ)' άρθρου 117 του Ν. 4548/2018.
5. Ενέκρινε τη χορήγηση αμοιβών σε ορισμένα μέλη του Διοικητικού Συμβουλίου της Εταιρείας από τα κέρδη της κλειόμενης κατ' εξαίρεση υποδωδεκάμηνης χρήσης από 1.7.2019 έως 31.12.2019 κατά την έννοια του άρθρου 109 του Ν. 4548/2018.
6. Εξέλεξε Ελεγκτική Εταιρεία Ορκωτών Ελεγκτών για τον έλεγχο των Χρηματοοικονομικών Καταστάσεων της εταιρικής χρήσης από 1.1.2020 έως 31.12.2020 και ορισμός της αμοιβής της.
7. Ψήφισε την Έκθεση Αποδοχών για την κλειόμενη κατ' εξαίρεση υποδωδεκάμηνη εταιρική χρήση από 1.7.2019 έως 31.12.2019, σύμφωνα με το άρθρο 112 του Ν. 4548/2018.

RSS Feed: DOLAnnouncements
Posted on: 27 May 2020 16:18
Author: JUMBO A.E.E.
Subject: ΓΝΩΣΤΟΠΟΙΗΣΗ ΑΠΟΚΟΠΗΣ ΔΙΚΑΙΩΜΑΤΟΣ ΜΕΡΙΣΜΑΤΟΣ / ΠΛΗΡΩΜΗΣ ΜΕΡΙΣΜΑΤΟΣ/ ΠΡΟΜΕΡΙΣΜΑΤΟΣ

Full article link: http://dev-www1.helex.gr:8080/el/web/guest/companies-announcements-full-content/-/asset_publisher/bMe2sOcNyQuy/content/id/5437406

Η Jumbo A.E.E. γνωστοποιεί στους μετόχους της, σύμφωνα με το άρθρο 4.1.3.4. του Κανονισμού του Χρηματιστηρίου Αθηνών, ότι στην Ετήσια Τακτική Γενική Συνέλευση των Μετόχων της Εταιρείας την 27.05.2020 αποφασίστηκε η διανομή μερίσματος 0,062 ευρώ ανά μετοχή προ παρακράτησης φόρου από τα κέρδη της κλειόμενης υποδωδεκάμηνης χρήσης 01.07.2019-31.12.2019 ήτοι ποσό Ευρώ 8.435.705,06. Η εταιρεία έχει ήδη καταβάλει με την μορφή έκτακτης χρηματικής διανομής από της 30.01.2020 ποσό ευρώ 29.933.146,98.

Το υπόλοιπο καταβλητέο μέρισμα ανέρχεται στο μικτό ποσό των ευρώ 0,062 ανά μετοχή και μετά την παρακράτηση φόρου 5%, όπου απαιτείται, ανέρχεται σε 0,0589 ευρώ ανά μετοχή.

Δικαιούχοι του υπολοίπου μερίσματος είναι οι Μέτοχοι της Εταιρείας που είναι εγγεγραμμένοι στα αρχεία του Σ.Α.Τ. την Τρίτη 2.6.2020 (ημερομηνία προσδιορισμού-record date). Ημερομηνία αποκοπής του μερίσματος είναι Δευτέρα 1.6.2020 και η πληρωμή στους δικαιούχους θα γίνει την Τρίτη 9.6.2020, από την πληρώτρια Τράπεζα «Eurobank A.E.»

ως

ακολουθως:

i. Μέσω των Χειριστών Σ.Α.Τ., για τους επενδυτές που έχουν εξουσιοδοτήσει τους Χειριστές τους για την είσπραξη.

ii. Με κατάθεση στο Διεθνή Αριθμό Τραπεζικού Λογαριασμού (IBAN), όπου ο επενδυτής έχει δηλώσει ότι επιθυμεί να εισπράττει τα διανεμόμενα ποσά σύμφωνα με το άρθρο 13 του Κανονισμού Λειτουργίας Σ.Α.Τ. και την υπ' αριθμ. 6 απόφαση του Δ.Σ. της ATHEXCSD, όπως ισχύουν, για τους επενδυτές που δεν επιθυμούν να τα εισπράττουν μέσω των Χειριστών τους. Αφορά μόνο επενδυτές που έχουν δηλώσει IBAN στην πληρώτρια Τράπεζα.

iii. Μέσω του δικτύου των καταστημάτων της Πληρώτριας Τράπεζας «Eurobank A.E.», για τους υπόλοιπους επενδυτές.

Για την πληρωμή από το Δίκτυο καταστημάτων της Τράπεζας Eurobank είναι αναγκαία η προσκόμιση του Δελτίου Αστυνομικής ταυτότητας και της εκτύπωσης στοιχείων του αριθμού Κ.Α.Μ.Ε. (Κωδ. Αριθμ. Μερίδας Επενδυτή στο ΣΑΤ). Η πληρωμή σε τρίτο πρόσωπο πραγματοποιείται μόνον με την προσκόμιση εξουσιοδότησης, η οποία θα φέρει τα πλήρη στοιχεία τόσο του δικαιούχου μετόχου, όσο και του εξουσιοδοτούμενου (ονοματεπώνυμο, πατρώνυμο, Α.Δ.Τ. & Α.Φ.Μ.), θεωρημένη για το γνήσιο της υπογραφής του εντολέα από Αστυνομική ή άλλη Αρχή.

Με την πάροδο τριών (3) μηνών από την ημερομηνία έναρξης καταβολής, δηλ. από την Πέμπτη 10.09.2020 και εφεξής, το υπόλοιπο του μερίσματος θα καταβάλλεται μόνο από τα γραφεία της εταιρίας στο Μοσχάτο Αττικής (οδός Κύπρου αρ. 9 και Ύδρας). Για περισσότερες πληροφορίες οι κ.κ. μέτοχοι μπορούν να απευθύνονται στο Τμήμα Εξυπηρέτησης Μετόχων της εταιρείας (τηλ. 2104805267 υπεύθυνη κ. Αμαλία Καραμητσώλη).

Επιπρόσθετα, τα στοιχεία επικοινωνίας της πληρώτριας Τράπεζας «EUROBANK A.E.» είναι τα ακόλουθα: Υποδιεύθυνση Domestic Markets Custody Operations, Τμήμα Corporate Actions, Ιωλκού 8 & Φιλικής Εταιρείας, Τ.Κ. 14234 Νέα Ιωνία, τηλέφωνα επικοινωνίας 210 3522085 και 210 3522284.

Διευκρινίζεται στους κ.κ. Μετόχους ότι το δικαίωμα είσπραξης του υπολοίπου μερίσματος παραγράφεται μετά την παρέλευση πενταετίας (250 ΑΚ περ. 15) από το τέλος του έτους στο οποίο γεννήθηκε η απαίτηση και ότι μετά την σχετική παραγραφή τα σχετικά ποσά περιέρχονται οριστικά στο Ελληνικό Δημόσιο σύμφωνα με το άρθρο 1 του ν.δ 1195/1942.

RSS Feed: DOLAnnouncements
Posted on: 27 May 2020 16:22
Author: JUMBO A.E.E.
Subject: Όμιλος JUMBO Συνεχίζει να επενδύει δυναμικά, σε περιβάλλον μειωμένης ορατότητας

Full article link: http://dev-www1.helex.gr:8080/el/web/guest/companies-announcements-full-content/-/asset_publisher/bMe2sOcNyQuy/content/id/5437416

Με αυξημένη συμμετοχή και εκπροσώπηση του 84% περίπου του μετοχικού κεφαλαίου πραγματοποιήθηκε σήμερα η **Ετήσια Γενική Συνέλευση** μετόχων του Ομίλου JUMBO.

- Η Γενική Συνέλευση ενέκρινε την διανομή ποσού € 0,062 (**μικτό**) ανά μετοχή (136.059.759 μετοχές) **για την υποδωδεκάμηνη χρήση από 1η Ιουλίου 2019 έως και 31η Δεκεμβρίου 2019**, ενώ επικύρωσε και την απόφαση της Έκτακτης Γενικής Συνέλευσης της 21.01.2020 σύμφωνα με την οποία είχε διανείμει ποσό € 0,22 ανά μετοχή τον Ιανουάριο του 2020.

Με αυτά τα δεδομένα, ο Όμιλος JUMBO **υλοποίησε τη δέσμευση** της διοίκησης για διανομή συνολικά ποσού 0,2820 **Ευρώ ανά μετοχή** που αντιστοιχεί στο 50% του ετήσιου **μερίσματος της οικονομικής χρήσης** που έληξε την 30^η Ιουνίου 2019, προσαυξημένο κατά +20%.

Δικαιούχοι του μερίσματος € 0,062 (μικτό) είναι οι Μέτοχοι της Εταιρείας που είναι εγγεγραμμένοι στα αρχεία του Σ.Α.Τ. την Τρίτη 2.6.2020 (ημερομηνία προσδιορισμού-record date). Ημερομηνία αποκοπής του μερίσματος είναι Δευτέρα 1.6.2020 και η πληρωμή στους δικαιούχους θα γίνει την **Τρίτη 9.6.2020**.

Όσον αφορά την πορεία του **Ομίλου** για την οικονομική χρήση που λήγει τον **Δεκέμβριο 2020**, η διοίκηση ενημέρωσε τους μετόχους ότι μετά το δίμηνο κλείσιμο των καταστημάτων, λίγες μέρες πριν την έναρξη της περιόδου του Πάσχα και κατόπιν, **το 2020 πρέπει να θεωρείται μια «χαμένη χρονιά»** καθότι το ποσοστό τζίρου που χάθηκε είναι αδύνατον να αναπληρωθεί στο σύνολο τους επόμενους μήνες.

Επιπλέον, **ουδεμία βεβαιότητα υπάρχει** πως το πρόβλημα της πανδημίας αποτελεί παρελθόν για τον πλανήτη και δεν θα υπάρξει ανάγκη περαιτέρω λήψης περιοριστικών μέτρων κατά τους επόμενους μήνες.

Στην παρούσα συγκυρία, στόχος της διοίκησης είναι η διαχείριση της κρίσης, με στόχο την **επιβίωση του Ομίλου** στο δύσκολο διεθνές επιχειρηματικό περιβάλλον και την διατήρηση των κεκτημένων του παρελθόντος, περιορίζοντας τις φιλοδοξίες για οικονομικές επιδόσεις.

Για την αντιμετώπιση της αναπάντεχης και πρωτοφανούς κρίσης, η διοίκηση ενημέρωσε τους μετόχους ότι θα επαναλάβει την **πετυχημένη συνταγή** που εφάρμοσε σε αντίστοιχες μεγάλες κρίσεις του παρελθόντος:

- Θα **συνεχίσει να επενδύει με δυναμισμό** αλλά παράλληλα με **πολύ πιο προσεκτικά βήματα**.

Ως πρώτο βήμα ανακοινώθηκε η άμεση έναρξη του ηλεκτρονικού καταστήματος στην Κύπρο και αμέσως μετά στις αρχές του 2021 στην Ρουμανία. Επιπροσθέτως, ο Όμιλος συνεχίζει τις προετοιμασίες για την **λειτουργία νέων καταστημάτων σε Ελλάδα, Κύπρο και Ρουμανία στις αρχές του 2021**.

Ομολογιακά Δάνεια Επιχειρήσεων – Οργανωμένη Αγορά (Μετατρέψιμα)

Πλήθος Εισηγμένων Ομολογιών	Ονομαστική αξία	Τιμή έκδοσης	Σημερινό επιτόκιο	Ημερ. λήξης	Διάρκεια (έτη)	Σημείωση	Τοκομερίδιο		Μον. Διασπ.	Ομόλογα Επιχειρήσεων	Κατωτ Τιμή	Ανωτ Τιμή	Τιμή κλεισ. Προηγ.	Κλείσιμο-ημ/νία	Όγκος	Αξία Συναλλαγών	Τελευταία εντολή			Μεγ έτους	
							Κοινό	Προτιμησιακό									Τιμή	Αγορ./ Πώλ.	Ημερομηνία		λαχ έτους
171,246,551	0.30	0.30	1.00	11/10/2025	9	---	15	---	1	FORTHNET A.E. (Μ.Ο.Δ.)	---	---	---	---	---	---	10.0000	A	04/05/2020	100.0000	100.0000

Σημειώσεις Εταιρικών Ομολόγων

Ο Όγκος Συναλλαγών υπολογίζεται ως (Τεμάχια) * (Ονομαστική Τιμή). Η Αξία Συναλλαγών υπολογίζεται ως (Τεμάχια) * (Ονομαστική Τιμή) * (Τιμή %) + (Δεδουλευμένοι Τόκοι).

Οι τιμές συναλλαγών των ομολόγων υπολογίζονται ως ποσοστό επί τοις εκατό (%) της ονομαστικής τους τιμής.

Όλα τα ομόλογα έχουν Ονομαστική Αξία εκπεφρασμένη σε Ευρώ (εκτός εάν σημειώνεται διαφορετικά).

Ομολογιακά Δάνεια Επιχειρήσεων – Οργανωμένη Αγορά (Μη Μετατρέψιμα)

Πλήθος Εισηγμένων Ομολογιών	Ονομαστική αξία	Τιμή έκδοσης	Σημερινό επιτόκιο	Ημερ. λήξης	Διάρκεια (έτη)	Σημείωση	Τοκομερίδιο		Μον. Διασπ.	Ομόλογα Επιχειρήσεων	Δεδ. Τόκς Αποδ./Λήξη	Κατωτ Τιμή	Ανωτ Τιμή	Τιμή κλεισ. Προηγ.	Κλείσιμο-ημ/νία	Όγκος	Αξία Συναλλαγών	Τελευταία εντολή			Μεγ έτους			
							Κοινό	Προτιμησιακό										Τιμή	Αγορ./ Πώλ.	Ημερομηνία		λαχ έτους		
175,000	1,000.00	1,000.00	3.40	26/07/2024	5	---	2	---	1	ΑΤΤΙCΑ Α.Ε. ΣΥΜΜΕΤΟΧΩΝ (Μη μετατρέψιμο)	11.6167	9.4140	78.2000	81.0000	81.0000	78.0710	26/05/2020	148,000	120,009.13	80.0010	A	27/05/2020	60.0000	100.0000
300,000	1,000.00	1,000.00	3.10	27/06/2022	5	---	6	---	1	ΜΥΤΙΛΗΝΑΙΟΣ Α.Ε. ΟΜ. ΕΠΙΧΕΙΡΗΣΕΩΝ (Μη Μετατρέψιμο)	13.2611	2.8450	99.9101	100.0000	99.9881	99.8710	26/05/2020	53,000	53,696.54	100.0000	A	27/05/2020	88.5000	101.0000
50,000	1,000.00	1,000.00	4.25	20/06/2022	5	---	6	---	1	ΣΥΣΤΗΜΑΤΑ SUNLIGHT Α.Β.Ε.Ε. (Μη Μετατρέψιμο)	19.0069	3.9100	---	---	---	99.7010	26/05/2020	---	---	99.6600	A	27/05/2020	88.0000	102.0000
40,000,000	1.00	1.00	5.00	04/10/2021	5	---	15	---	1	HOUSEMARKET Α.Ε. (Μη Μετατρέψιμο)	0.0074	3.6400	100.5000	101.0000	100.9000	101.0000	26/05/2020	25,000	25,409.03	100.5220	A	27/05/2020	93.8736	105.1000
24,260	1,000.00	1,000.00	4.95	26/06/2023	5	---	4	---	1	B&F Α.Β.Ε.Ε. ΕΝΔΥΜΑΤΩΝ (Μη μετατρέψιμο)	21.1750	9.4380	85.4750	88.1400	86.9735	85.4000	26/05/2020	17,000	15,145.48	87.0000	A	27/05/2020	68.0000	94.9999
90,000	1,000.00	1,000.00	3.00	11/05/2023	5	---	5	---	1	CORAL Α.Ε. (Μη μετατρέψιμο)	1.5000	2.6470	100.0000	100.7000	100.5214	100.0000	26/05/2020	28,000	28,188.00	100.0000	A	27/05/2020	89.4200	105.0000
120,000	1,000.00	1,000.00	3.95	04/04/2025	7	---	5	---	1	ΓΕΚ ΤΕΡΝΑ Α.Ε. (Μη μετατρέψιμο)	5.8153	3.1340	100.5000	102.5000	102.3333	100.9360	26/05/2020	78,000	79,189.59	100.5510	A	27/05/2020	91.0000	107.2000
150,000	1,000.00	1,000.00	2.60	22/10/2026	7	---	2	---	1	ΤΕΡΝΑ ΕΝΕΡΓΕΙΑΚΗ Μ.Α.Ε.Χ. (Μη μετατρέψιμο)	2.6722	2.5770	99.3000	100.0000	99.9000	99.2740	26/05/2020	230,000	230,352.04	99.5100	A	27/05/2020	84.4000	102.8000
200,000	1,000.00	1,000.00	3.60	12/03/2026	7	---	3	---	1	ΑΕΡΟΠΟΡΙΑ ΑΙΓΑΙΟΥ Α.Ε. (Μη μετατρέψιμο)	7.8000	5.4770	89.9000	93.5000	90.5798	88.8220	26/05/2020	147,000	134,298.90	90.0000	A	27/05/2020	54.7313	107.3000

Σημειώσεις Εταιρικών Ομολόγων

Ο Όγκος Συναλλαγών υπολογίζεται ως (Τεμάχια) * (Ονομαστική Τιμή). Η Αξία Συναλλαγών υπολογίζεται ως (Τεμάχια) * (Ονομαστική Τιμή) * (Τιμή %) + (Δεδουλευμένοι Τόκοι).

Οι τιμές συναλλαγών των ομολόγων υπολογίζονται ως ποσοστό επί τοις εκατό (%) της ονομαστικής τους τιμής.

Όλα τα ομόλογα έχουν Ονομαστική Αξία εκπεφρασμένη σε Ευρώ (εκτός εάν σημειώνεται διαφορετικά).

Ομόλογα Ελληνικού Δημοσίου

Πλήθος Εισηγμ. Ομολογιών	Ονομ. αξία	Σημερινό επιτόκιο	Υπολογισμός Δεδουλευμένων	Ημερ/νία Λήξης [1]	Διάρκεια (έτη)	Σημείωση	Ημερομηνία Πληρ.	Αξία τρέχοντος	Μον. Διαπρ.	Ομόλογα Ελληνικού Δημοσίου	Κατωτ Τιμή	Ανωτ Τιμή	Τιμή κλειστ.	Προηγ. Κλείσιμο-ημ/νία	Όγκος	Αξία Συναλλαγών	Τελευταία εντολή Τιμή	Αγορ./ Πάλ. Ημερομηνία
3,000,000	1,000.00	4.38	Πργμ/Πργμ	01/08/2022	5	---	01/08	4.38	1	ΟΕΔ-ΣΤΘ-010822-05Χ-4,375-1,000	---	---	---	---	---	---	1.0000	A 28/11/2018
2,500,000	1,000.00	1.88	Πργμ/Πργμ	04/02/2035	15	---	04/02	1.88	1	ΟΕΔ-ΣΤΘ-040235-15Χ-1,875-1,000	---	---	---	---	---	---	---	---
2,500,000	1,000.00	3.45	Πργμ/Πργμ	02/04/2024	5	---	02/04	3.45	1	ΟΕΔ-ΣΤΘ-020424-05Χ-3,450-1,000	---	---	---	---	---	---	---	---
4,355,990,324	1.00	3.50	Πργμ/Πργμ	30/01/2023	5	---	01/02 - 31/01	3.50	1	ΟΕΔ-ΣΤΘ-300123-05Χ-3,500-1,000	---	---	---	94.5720 13/07/2018	---	---	1.0000	A 28/11/2018
5,962,747,327	1.00	3.75	Πργμ/Πργμ	30/01/2028	10	---	/02 - 01/02 - 31/	3.75	1	ΟΕΔ-ΣΤΘ-300128-10Χ-3,750-1,000	---	---	---	85.4610 13/07/2018	---	---	1.0000	A 28/11/2018
6,091,218,404	1.00	3.90	Πργμ/Πργμ	30/01/2033	15	---	/02 - 01/02 - 31/	3.90	1	ΟΕΔ-ΣΤΘ-300133-15Χ-3,900-1,000	---	---	---	78.6730 13/07/2018	---	---	1.0000	A 28/11/2018
4,805,399,486	1.00	4.00	Πργμ/Πργμ	30/01/2037	19	---	/02 - 01/02 - 31/	4.00	1	ΟΕΔ-ΣΤΘ-300137-19Χ-4,000-1,000	---	---	---	77.0370 13/07/2018	---	---	1.0000	A 28/11/2018
4,603,713,186	1.00	4.20	Πργμ/Πργμ	30/01/2042	24	---	/02 - 01/02 - 31/	4.20	1	ΟΕΔ-ΣΤΘ-300142-24Χ-4,200-1,000	---	---	---	77.7640 13/07/2018	---	---	1.0000	A 28/11/2018
550,418,123	1.00	3.65	Πργμ/Πργμ	24/02/2023	11	---	24/02	3.65	1	ΟΕΔ-ΣΤΘ-240223-11Χ-2,000-1,000	---	---	---	10.0000 22/06/2015	---	---	10.0000	A 11/07/2019
445,007,576	1.00	3.65	Πργμ/Πργμ	24/02/2024	12	---	24/02	3.65	1	ΟΕΔ-ΣΤΘ-240224-12Χ-2,000-1,000	---	---	---	10.0000 22/06/2015	---	---	---	---
423,674,226	1.00	3.65	Πργμ/Πργμ	24/02/2025	13	---	24/02	3.65	1	ΟΕΔ-ΣΤΘ-240225-13Χ-2,000-1,000	---	---	---	10.0000 22/06/2015	---	---	---	---
212,292,153	1.00	3.65	Πργμ/Πργμ	24/02/2026	14	---	24/02	3.65	1	ΟΕΔ-ΣΤΘ-240226-14Χ-2,000-1,000	---	---	---	10.0000 22/06/2015	---	---	---	---
160,621,352	1.00	3.65	Πργμ/Πργμ	24/02/2027	15	---	24/02	3.65	1	ΟΕΔ-ΣΤΘ-240227-15Χ-2,000-1,000	---	---	---	10.0000 22/06/2015	---	---	---	---
183,244,055	1.00	3.65	Πργμ/Πργμ	24/02/2028	16	---	24/02	3.65	1	ΟΕΔ-ΣΤΘ-240228-16Χ-2,000-1,000	---	---	---	10.0000 22/06/2015	---	---	---	---
164,802,894	1.00	3.65	Πργμ/Πργμ	24/02/2029	17	---	24/02	3.65	1	ΟΕΔ-ΣΤΘ-240229-17Χ-2,000-1,000	---	---	---	10.0000 22/06/2015	---	---	---	---
165,460,943	1.00	3.65	Πργμ/Πργμ	24/02/2030	18	---	24/02	3.65	1	ΟΕΔ-ΣΤΘ-240230-18Χ-2,000-1,000	---	---	---	10.0000 22/06/2015	---	---	---	---
129,007,241	1.00	3.65	Πργμ/Πργμ	24/02/2031	19	---	24/02	3.65	1	ΟΕΔ-ΣΤΘ-240231-19Χ-2,000-1,000	---	---	---	10.0000 22/06/2015	---	---	---	---
126,192,683	1.00	3.65	Πργμ/Πργμ	24/02/2032	20	---	24/02	3.65	1	ΟΕΔ-ΣΤΘ-240232-20Χ-2,000-1,000	---	---	---	10.0000 22/06/2015	---	---	---	---
146,905,168	1.00	3.65	Πργμ/Πργμ	24/02/2033	21	---	24/02	3.65	1	ΟΕΔ-ΣΤΘ-240233-21Χ-2,000-1,000	---	---	---	10.0000 22/06/2015	---	---	---	---
154,475,606	1.00	3.65	Πργμ/Πργμ	24/02/2034	22	---	24/02	3.65	1	ΟΕΔ-ΣΤΘ-240234-22Χ-2,000-1,000	---	---	---	10.0000 22/06/2015	---	---	---	---
144,429,441	1.00	3.65	Πργμ/Πργμ	24/02/2035	23	---	24/02	3.65	1	ΟΕΔ-ΣΤΘ-240235-23Χ-2,000-1,000	---	---	---	10.0000 22/06/2015	---	---	---	---
166,211,676	1.00	3.65	Πργμ/Πργμ	24/02/2036	24	---	24/02	3.65	1	ΟΕΔ-ΣΤΘ-240236-24Χ-2,000-1,000	---	---	---	10.0000 22/06/2015	---	---	---	---
145,461,669	1.00	3.65	Πργμ/Πργμ	24/02/2037	25	---	24/02	3.65	1	ΟΕΔ-ΣΤΘ-240237-25Χ-2,000-1,000	---	---	---	10.0000 22/06/2015	---	---	---	---
146,941,087	1.00	3.65	Πργμ/Πργμ	24/02/2038	26	---	24/02	3.65	1	ΟΕΔ-ΣΤΘ-240238-26Χ-2,000-1,000	---	---	---	10.0000 22/06/2015	---	---	---	---
135,115,612	1.00	3.65	Πργμ/Πργμ	24/02/2039	27	---	24/02	3.65	1	ΟΕΔ-ΣΤΘ-240239-27Χ-2,000-1,000	---	---	---	10.0000 22/06/2015	---	---	---	---
141,909,637	1.00	3.65	Πργμ/Πργμ	24/02/2040	28	---	24/02	3.65	1	ΟΕΔ-ΣΤΘ-240240-28Χ-2,000-1,000	---	---	---	10.0000 22/06/2015	---	---	---	---
136,788,720	1.00	3.65	Πργμ/Πργμ	24/02/2041	29	---	24/02	3.65	1	ΟΕΔ-ΣΤΘ-240241-29Χ-2,000-1,000	---	---	---	10.0000 22/06/2015	---	---	---	---
163,643,410	1.00	3.65	Πργμ/Πργμ	24/02/2042	30	---	24/02	3.65	1	ΟΕΔ-ΣΤΘ-240242-30Χ-2,000-1,000	---	---	---	10.0000 22/06/2015	---	---	---	---
4,000,000	1,000.00	3.88	Πργμ/Πργμ	12/03/2029	10	---	12/03	3.88	1	ΟΕΔ-ΣΤΘ-120329-10Χ-3,875-1,0000	---	---	---	---	---	---	100.0000	A 15/10/2019
503,753	1,000.00	0.32	FLR Πργμ/360	16/09/2021	2	---	16/03 - 16/09	---	1	ΟΕΔ-ΚΥΜ-160921-02Χ-0,319-1,000	---	---	---	---	---	---	---	---
3,000,000	1,000.00	3.38	Πργμ/Πργμ	15/02/2025	7	---	15/02	3.38	1	ΟΕΔ-ΣΤΘ-150225-07Χ-3,375-1,000	---	---	---	---	---	---	---	---
250,250	1,000.00	2.90	Πργμ/Πργμ	20/03/2023	4	---	20/03	2.90	1	ΟΕΔ-ΣΤΘ-200323-04Χ-2,900-1,000	---	---	---	---	---	---	---	---
964,000	1,000.00	3.25	Πργμ/Πργμ	20/03/2025	6	---	20/03	3.25	1	ΟΕΔ-ΣΤΘ-200325-06Χ-3,250-1,000	---	---	---	---	---	---	---	---
2,100,000	1,000.00	3.55	Πργμ/Πργμ	20/03/2026	7	---	20/03	3.55	1	ΟΕΔ-ΣΤΘ-200326-07Χ-3,550-1,000	---	---	---	---	---	---	---	---

Σημειώσεις Ομολόγων Ελλ. Δημοσίου

Ο Όγκος Συναλλαγών υπολογίζεται ως (Τεμάχια) * (Ονομαστική Τιμή). Η Αξία Συναλλαγών υπολογίζεται ως (Τεμάχια) * (Ονομαστική Τιμή) * (Τιμή %) + (Δεδουλευμένοι Τόκοι)

Η Αξία του τρέχοντος τοκομεριδίου για τις εκδόσεις Ονομαστικής Αξίας 0,01 ευρώ, αναφέρεται σε Ονομαστική Αξία 100 ευρώ.

FLR (= Floating Interest Rate) Ομόλογο Μεταβλητού Επιτοκίου.

[1] - Η Ημερομηνία Λήξης της τοκοφόρου περιόδου και η Ημερομηνία Πληρωμής του τοκομεριδίου.

Ομόλογα Ελληνικού Δημοσίου

Πλήθος Εισηγμ. Ομολογιών	Ονομ. αξία	Σημερινό επιτόκιο	Υπολογισμός Δεδουλευμένων	Ημερ/νία Λήξης [1]	Διάρκεια (έτη)	Σημείωση	Ημερομηνία Πληρ.	Αξία τρέχοντος	Μον. Διαπρ.	Ομόλογα Ελληνικού Δημοσίου	Κατωτ Τιμή	Ανωτ Τιμή	Τιμή κλεισ.	Προηγ. Κλείσιμο-ημ/νία	Όγκος	Αξία Συναλλαγών	Τελευταία εντολή Αγορ./ Πώλ. Ημερομηνία
3,314,250	1,000.00	3.25	Πργμ/Πργμ	20/03/2050	30	---	20/03	3.25	1	ΟΕΔ-ΣΤΘ-200350-30Χ-3,250-1,000	---	---	---	---	---	---	---
2,000,000	1,000.00	2.00	Πργμ/Πργμ	22/04/2027	7	---	22/04	2.00	1	ΟΕΔ-ΣΤΘ-220427-07Χ-2,000-1,000	---	---	---	---	---	---	99.9000 A 22/04/2020
2,500,000	1,000.00	1.88	Πργμ/Πργμ	23/07/2026	7	---	23/07	1.88	1	ΟΕΔ-ΣΤΘ-230726-07Χ-1,875-1,000	---	---	---	---	---	---	---

Σημειώσεις Ομολόγων Ελλ. Δημοσίου

Ο Όγκος Συναλλαγών υπολογίζεται ως (Τεμάχια) * (Ονομαστική Τιμή). Η Αξία Συναλλαγών υπολογίζεται ως (Τεμάχια) * (Ονομαστική Τιμή) * (Τιμή %) + (Δεδουλευμένοι Τόκοι)

Η Αξία του τρέχοντος τοκομεριδίου για τις εκδόσεις Ονομαστικής Αξίας 0,01 ευρώ, αναφέρεται σε Ονομαστική Αξία 100 ευρώ.

F.L.R (= Floating Interest Rate) Ομόλογο Μεταβλητού Επιτοκίου.

[1] - Η Ημερομηνία Λήξης της τοκοφόρου περιόδου και η Ημερομηνία Πληρωμής του τοκομεριδίου.

Έντοκα Γραμμάτια & Zero Coupon Ομόλογα Ελληνικού Δημοσίου

Διάρκειας 13 εβδομάδων										Διάρκειας 26 εβδομάδων							Διάρκειας 52 εβδομάδων											
Ημερ/νία	Ημερ/νία Λήξης	Αρχικό Επιτόκιο	Πλήθος Εισηγμένων	Όνομα/κή αξία	Τιμή έκδοσης	Τελευταία Τιμή	Συναλλαγή Ημερομηνία	Όγκος Συναλλαγών	Σημ.	Ημερ/νία Λήξης	Αρχικό Επιτόκιο	Πλήθος Εισηγμένων	Όνομα/κή αξία	Τιμή έκδοσης	Τελευταία Τιμή	Συναλλαγή Ημερομηνία	Όγκος Συναλλαγών	Σημ.	Ημερ/νία Λήξης	Αρχικό Επιτόκιο	Πλήθος Εισηγμένων	Όνομα/κή αξία	Τιμή έκδοσης	Τελευταία Τιμή	Συναλλαγή Ημερομηνία	Όγκος Συναλλαγών	Σημ.	
14/06/2019	---	---	---	---	---	---	---	---	---	---	---	---	---	---	---	---	---	---	---	12/06/2020	0.47	1,000,000	1,000.00	995.30	---	---	---	---
13/09/2019	---	---	---	---	---	---	---	---	---	---	---	---	---	---	---	---	---	---	---	11/09/2020	0.29	1,000,000	1,000.00	997.05	---	---	---	---
13/12/2019	---	---	---	---	---	---	---	---	---	---	---	---	---	---	---	---	---	---	---	11/12/2020	0.07	1,000,000	1,000.00	999.30	---	---	---	---
13/03/2020	---	---	---	---	---	---	---	---	---	---	---	---	---	---	---	---	---	---	---	12/03/2021	0.24	600,000	1,000.00	1,000.00	---	---	---	---

Ημερήσιο Δελτίο Τιμών

Έτος: 141 Αύξων Αριθμός Συνεδρίασης: 97

Ενότητα 5: Ομόλογα Ελληνικού Δημοσίου Διαπραγματεύσιμα με τη Μέθοδο Εκφώνησης - Αντιφώνησης

Τετάρτη, 27 Μαΐου, 2020

Ομόλογα σε Κυκλοφορία	Νόμισμα / Ελάχιστη διαπραγ.	Ημερομηνία Πληρ.	Αξία τρέχοντος τοκομεριδίου	Σημείωση	Τοκομερίδιο	Μονάδα διαπίσης	Ημερ/νία Έκδοσης	Διάρκεια (έτη)	Σημερινό επιτόκιο	Υ.Δ.Τ σε ημέρες	Ομόλογα	Τελευταία τιμή προηγ.	Τελευτ. Τιμή	Εκφ. τοις μετρητοίς (€) Αγορ. / Πώλ Ημερομηνία	Συναλλαγές σε τμχ	Ελάχιστο ζωής	Μέγιστο ζωής		
Νομικών Προσώπων και Εταιρειών σε Συνάλλαγμα και Ευρο																			
0	GBP / 10	01/12	0.25	---	63	1	01/12/1928	100	2.5	360	Ε.Κ.Τ.Ε.	---	---	---	---	---	---		
103,746	GBP / 10	01/12	0.25	---	61	1	01/12/1930	98	2.5	360	Ε.Κ.Τ.Ε. σειρά	2.27	05/02/1996	2.27	Π	05/02/1996	---	2.27	2.27

Σημειώσεις Ομολόγων Ελλ. Δημοσίου

Υ.Δ.Τ: Υπολογισμός Δεδουλευμένων Τόκων.

FLR (= Floating Interest Rate) Ομόλογο Μεταβλητού Επιτοκίου.

Η ελάχιστη διαπραγματεύσιμη Ονομαστική Αξία για όλους τους Άυλους Τίτλους του Δημοσίου είναι τα 100 Ευρώ.

(μψρ-0)

Πίνακας Μελών Χρηματιστηρίου Αθηνών και Μελών ΕΤ.ΕΚ.

Επωνυμία	Διεύθυνση	Τηλέφωνο	Φαξ	Αγορά Μετοχών			Αγορά Παραγώγων		Μέλη ΕΤ.ΕΚ.	
				Μέλος Αγοράς	Μέλος εξ Αποστάσεως	Ειδικός Διαπρήτης	Διαπρήτης	Ειδικός Διαπρήτης	Γενικό Εκκαθιστικό	Άμεσο Εκκαθιστικό
AEONIC SECURITIES C.I.F. P.L.C.	ΛΑΪΟΥ 6, ΓΡ. 301B, ANNA COURT ,	35725337600		a						
ALPHA ΤΡΑΠΕΖΑ Α.Ε.	ΣΤΑΔΙΟΥ 40, ΑΘΗΝΑ	(210)-3265546	(210)-3265811						a	
ΛΕΩΦ. ΑΘΗΝΩΝ 103, ΑΘΗΝΑ		+30 2103436820	210-3436270							
ΣΤΑΔΙΟΥ 40, ΑΘΗΝΑ		(210)-3260000	(210)-3264116							
ARGUS STOCKBROKERS LTD	25 ΛΕΩΦΟΡΟΣ ΔΗΜΟΣΘΕΝΗ ΣΕΒΕΡΗ 25 ,	0035722717000		a	a		a			
ATLANTIC SECURITIES LTD	ΠΡΟΔΡΟΜΟΥ 37 37,	0035722445400		a						
ATLANTIC SECURITIES LTD	ΠΡΟΔΡΟΜΟΥ 37 ,	0035722445400			a					
ΑΧΟΝ ΧΡΗΜΑΤΙΣΤΗΡΙΑΚΗ Α.Ε.Π.Ε.Υ.	ΣΤΑΔΙΟΥ 48 48, ΑΘΗΝΑ	2103363800		a			a			
ΒΕΤΑ ΧΡΗΜΑΤΙΣΤΗΡΙΑΚΗ Α.Ε.Π.Ε.Υ.	Λ.ΑΛΕΞΑΝΔΡΑΣ 29 29 ,ΑΘΗΝΑ	2106478930		a		a	a			a
BNP PARIBAS SECURITIES SERVICES	ΛΑΜΨΑΚΟΥ 2 2, ΑΘΗΝΑ	2107468500							a	
BOFA SECURITIES EUROPE SA	112 AVENUE KL?BER 75116 ,	+33 153655555		a	a					
CAPITAL ΑΧΕΠΕΥ	ΜΗΤΡΟΠΟΛΕΩΣ 58 58, ΑΘΗΝΑ	2103369700		a			a			
CFS ΧΡΗΜΑΤΙΣΤΗΡΙΑΚΗ Α.Ε.Π.Ε.Υ.	ΠΑΠΑΡΡΗΓΟΠΟΥΛΟΥ 3 3, ΑΘΗΝΑ	2103360800		a						
CITIGROUP GLOBAL MARKETS EUROPE AG	REUTERWEG 16 FRANKFURT 16,	+49 691366-0		a	a					
CITIGROUP GLOBAL MARKETS LIMITED	33 CANADA SQUARE -CANARY WHARF 1,	+44 02079864000		a	a					
CREDIT SUISSE SECURITIES (EUROPE) LIMITED	ONE CABOT SQUARE 1 , LONDON	+44 2078888888		a	a					
CREDIT SUISSE SECURITIES SOCIEDAD DE VALORES SA	CALLE AYALA 42, 3A PLANTA-B MADRID ,	+34917916000		a	a					
DEUTSCHE BANK AG	GREAT WINCHESTER STREET 1 , LONDON	+44 20 754 54209	00441133361437		a					
EUROBANK EQUITIES Α.Ε.Π.Ε.Υ.	ΦΙΛΕΛΛΗΝΩΝ 10 & ΞΕΝΟΦΩΝΤΟΣ 13 , ΑΘΗΝΑ	2103720000		a		a	a			a
EUROCORP Α.Ε.Π.Ε.Υ.	ΠΛ.ΦΙΛΙΚΗΣ ΕΤΑΙΡΕΙΑΣ 14 14, ΑΘΗΝΑ	2107263600		a			a			a
EUROTRUST ΧΡΗΜΑΤΙΣΤΗΡΙΑΚΗ Α.Ε.Π.Ε.Υ.	ΣΕΒΑΣΤΟΥΠΟΛΕΩΣ 113 113, ΑΘΗΝΑ	2103363100		a						
EUROXX ΧΡΗΜΑΤΙΣΤΗΡΙΑΚΗ Α.Ε.Π.Ε.Υ.	ΠΑΛΛΑΙΟΛΟΓΟΥ 7, ΧΑΛΑΝΔΡΙ	(210)-6879400	(210)-6879401	a		a	a			a
ΠΑΛΛΑΙΟΛΟΓΟΥ 7, ΧΑΛΑΝΔΡΙ		+30 2106879400	210-6879401							
GLOBAL CAPITAL SECURITIES & FINANCIAL SERVICES LTD	Λ.ΑΡΧΙΕΠΙΣΚΟΠΟΥ ΜΑΚΑΡΙΟΥ Γ50 50,	0035722710710		a	a					
HSBC FRANCE	Λ.ΜΕΣΣΟΓΕΙΩΝ 109-111 109-111,	2106960000							a	
INDEX ΧΡΗΜΑΤΙΣΤΗΡΙΑΚΗ Α.Ε.Π.Ε.Υ.	ΔΡΑΓΑΤΣΑΝΙΟΥ 6 6, ΑΘΗΝΑ	2103213920		a						
LAIKI FINANCIAL SERVICES LTD	ΛΕΩΦ. ΒΥΡΩΝΟΣ 26, ΛΕΥΚΩΣΙΑ ΚΥΠΡΟΥ	357 22367367	357 22718567		a					
MEGA EQUITY SECURITIES & FINANCIAL SERVICES PUBLIC LTD	ΛΕΩΦ.ΓΡΙΒΑ ΔΙΓΕΝΗ 42-44 42-44,	0035722711711		a	a		a			
MERIT ΧΡΗΜΑΤΙΣΤΗΡΙΑΚΗ Α.Ε.Π.Ε.Υ.	ΣΟΦΟΚΛΕΟΥΣ 5 5, ΑΘΗΝΑ	2103671880		a		a	a			a
MERRILL LYNCH INTERNATIONAL	2 KING EDWARD STREET 2 , LONDON	+44 20276281000		a	a					
NUNTIUS ΧΡΗΜΑΤΙΣΤΗΡΙΑΚΗ Α.Ε.Π.Ε.Υ.	ΔΡΑΓΑΤΣΑΝΙΟΥ 6 6, ΑΘΗΝΑ	2103350599		a						
ONE PLUS CAPITAL LIMITED	75 PRODROMOU AVENUE NICOSIA 1307 ,	35722873760		a	a					
PROCHOICE CHRIMATISTIRIAKI LTD	ΛΕΩΦ.ΣΠΥΡΟΥ ΚΥΠΡΙΑΝΟΥ 57, ΑΚΙΝΗΤΑ Φ 57,	035724661192		a	a					

Πίνακας Μελών Χρηματιστηρίου Αθηνών και Μελών ΕΤ.ΕΚ.

Επωνυμία	Διεύθυνση	Τηλέφωνο	Φαξ	Αγορά Μετοχών			Αγορά Παραγώγων		Μέλη ΕΤ.ΕΚ.	
				Μέλος Αγοράς	Μέλος εξ Αποστάσεως	Ειδικός Διαπρήτης	Διαπρήτης	Ειδικός Διαπρήτης	Γενικό Εκκαθ/στικό	Άμεσο Εκκαθ/στικό
SHARELINK SECURITIES & FINANCIAL SERVICES LTD				a	a		a			
HOUSE-ΘΕΟΤΟΚΗ 6 ΜΕΓΑΡΟ ΕΛΛΗΝΑ 6 ,		+357 22554200								
SOCIETE GENERALE S.A.				a	a		a			
17 COURS VALMY, CEDEX ,		+157290504								
SOLIDUS SECURITIES Α.Ε.Π.Ε.Υ.				a			a			a
ΛΟΥΙΖΗΣ ΡΙΑΝΚΟΥΡ 64 64, ΑΘΗΝΑ		2106900600								
THE CYPRUS INVESTMENT & SECURITIES CORPORATION LTD				a	a					
ΛΕΩΦ. ΛΕΜΕΣΟΥ 154 154,		0035722121700								
UBS EUROPE SE				a	a					
OPERNTURM, BOCKENHEIMER LANDSTRASSE 2-4 ,		496921790								
UBS LIMITED					a					
FINSBURY AVENUE 1 , LONDON		+44 2075687135								
Α. ΣΑΡΡΗΣ ΧΡΗΜΑΤΙΣΤΗΡΙΑΚΗ Α.Ε.Π.Ε.Υ.				a						
ΔΡΑΓΑΤΣΑΝΙΟΥ 6 6, ΑΘΗΝΑ		2103367700								
ΑΛΦΑ FINANCE ΑΕΠΕΥ				a		a	a	a		a
ΜΕΡΛΙΝ 5 5, ΑΘΗΝΑ		2103677400								
Γ. Α. ΠΕΡΒΑΝΑΣ ΧΡΗΜΑΤΙΣΤΗΡΙΑΚΗ Α.Ε.Π.Ε.Υ				a						
ΣΟΦΟΚΛΕΟΥΣ 7-9 7-9, ΑΘΗΝΑ		2103727200								
ΔΥΝΑΜΙΚΗ ΧΡΗΜΑΤΙΣΤΗΡΙΑΚΗ Α.Ε.Π.Ε.Υ				a			a			a
ΤΡΑΛΛΕΩΝ 2 & Λ.ΣΥΓΓΡΟΥ 223 , ΝΕΑ ΣΜΥΡΝΗ		2103677700								
ΕΘΝΙΚΗ ΤΡΑΠΕΖΑ ΤΗΣ ΕΛΛΑΔΟΣ Α.Ε.				a		a	a		a	
ΑΚΑΔΗΜΙΑΣ 68, ΑΘΗΝΑ	(210)-3328817	(210)-3328678								
ΑΙΟΛΟΥ 86, ΑΘΗΝΑ	(210)-3341000	(210)-3228187								
ΕΘΝΙΚΗ ΧΡΗΜΑΤΙΣΤΗΡΙΑΚΗ Α.Ε.Π.Ε.Υ.				a		a	a	a		
ΛΕΩΦ. ΚΗΦΙΣΙΑΣ 66 (ΚΤΗΡΙΟ Α) 66, ΜΑΡΟΥΣΙ		2107720000								
ΕΛΛΗΝΙΚΗ ΤΡΑΠΕΖΑ (ΕΠΕΝΔΥΣΕΙΣ) ΛΤΔ					a					
ΛΕΩΦ.ΚΥΡΙΑΚΟΥ ΜΑΤΣΗ 31 - ΤΘ 24747 , ΛΕΥΚΩΣΙΑ ΚΥΠΡΟΥ	+357 22500100	357 22500110								
ΕΛΛΗΝΟΑΜΕΡΙΚΑΝΙΚΗ ΧΡΗΜΑΤΙΣΤΗΡΙΑΚΗ ΑΕΠΕΥ				a		a	a			a
ΑΝΔΡΕΑ ΠΑΠΑΝΔΡΕΟΥ 27 27, ΜΑΡΟΥΣΙ		2103311100								
Ι. Χ. ΜΑΥΡΙΚΗΣ ΧΡΗΜΑΤΙΣΤΗΡΙΑΚΗ Α.Ε.Π.Ε.Υ				a						
ΣΟΦΟΚΛΕΟΥΣ 5 5, ΑΘΗΝΑ		2103216730								
ΚΑΠΠΑ ΧΡΗΜΑΤΙΣΤΗΡΙΑΚΗ Α.Ε.Π.Ε.Υ.				a			a			
ΒΑΛΛΑΩΡΙΤΟΥ 15 15, ΑΘΗΝΑ		2103678600								
ΚΑΡΑΜΑΝΩΦ ΧΡΗΜΑΤΙΣΤΗΡΙΑΚΗ Α.Ε.Π.Ε.Υ.				a			a			
ΠΛ.ΑΓ.ΘΕΟΔΩΡΩΝ 2 2, ΑΘΗΝΑ		2103212947								
ΚΥΚΛΟΣ ΧΡΗΜΑΤΙΣΤΗΡΙΑΚΗ Α.Ε.Π.Ε.Υ.				a			a			a
ΠΑΝΕΠΙΣΤΗΜΙΟΥ 39 39, ΑΘΗΝΑ		2103364300								
ΛΕΩΝ ΔΕΠΟΛΑΣ ΧΡΗΜΑΤΙΣΤΗΡΙΑΚΗ Α.Ε.Π.Ε.Υ.				a		a	a			
ΧΡΗΣΤΟΥ ΛΑΔΑ 1 1, ΑΘΗΝΑ		2103213276 -28								
Ν. ΧΡΥΣΟΧΟΙΔΗΣ ΧΡΗΜΑΤΙΣΤΗΡΙΑΚΗ Α.Ε.Π.Ε.Υ				a			a			a
ΣΟΦΟΚΛΕΟΥΣ 7-9 7-9, ΑΘΗΝΑ		2103213913								
ΠΑΝΤΕΛΑΚΗΣ ΧΡΗΜΑΤΙΣΤΗΡΙΑΚΗ Α.Ε.Π.Ε.Υ				a		a	a	a		
ΕΘΝΙΚΗΣ ΑΝΤΙΣΤΑΣΕΩΣ 57, ΚΤΙΡΙΟ Β 57, ΧΑΛΑΝΔΡΙ		2106965000								
ΠΕΙΡΑΙΩΣ Α.Ε.Π.Ε.Υ.				a		a	a	a		a
ΣΤΑΔΙΟΥ 10 10, ΑΘΗΝΑ		2103354100								
ΠΗΓΑΣΟΣ ΧΡΗΜΑΤΙΣΤΗΡΙΑΚΗ Α.Ε.Π.Ε.Υ.				a			a			
ΒΑΛΛΑΩΡΙΤΟΥ 17 & ΑΜΕΡΙΚΗΣ 17 , ΑΘΗΝΑ		2103670700								
ΣΤ. ΕΜ. ΛΑΥΡΕΝΤΑΚΗΣ ΧΡΗΜΑΤΙΣΤΗΡΙΑΚΗ Α.Ε.Π.Ε.Υ.				a			a			
ΣΟΦΟΚΛΕΟΥΣ 7-9 7-9, ΑΘΗΝΑ		2103213336								
ΤΡΑΠΕΖΑ EUROBANK ΑΕ									a	
ΟΘΩΝΟΣ 8 , ΑΘΗΝΑ		2103337000								
ΤΡΑΠΕΖΑ ΟΡΤΙΜΑ BANK Α.Ε.				a		a	a	a		a
ΑΙΓΙΑΛΕΙΑΣ 32 & ΠΑΡΑΔΕΙΣΟΥ 32 , ΜΑΡΟΥΣΙ		2108173111								
ΤΡΑΠΕΖΑ ΠΕΙΡΑΙΩΣ Α.Ε.				a			a		a	
ΑΜΕΡΙΚΗΣ 4, ΑΘΗΝΑ	(210)-3335000	(210)-3335079								
	(210)-3335918	(210)-3254207								
ΑΜΕΡΙΚΗΣ 4, ΑΘΗΝΑ	+30 2103335000	210-3335079								

Πίνακας Μετοχών Υπό Ειδική Διαπραγμάτευση

Χρεόγραφο	Κατηγορία Διαπραγμάτευσης
Ειδικός Διαπραγματευτής	Έναρξη Ειδικής Διαπραγμάτευσης
MLS ΠΛΗΡΟΦΟΡΙΚΗ (ΚΟ)	Κατάσταση σε Αναστολή
ΠΕΙΡΑΙΩΣ Α.Ε.Π.Ε.Υ.	01/08/2019
ALPHA ETF FTSE Athex Large Cap	Διαπραγματεύσιμα Αμοιβαία Κεφάλαια (Δ.Α.Κ.)
ΑΛΦΑ FINANCE ΑΕΠΕΥ	02/01/1900
ΕΘΝΙΚΗ ΧΡΗΜΑΤΙΣΤΗΡΙΑΚΗ Α.Ε.Π.Ε.Υ.	02/01/1900
A.S. COMPANY (ΚΟ)	Κύρια Αγορά
EUROBANK EQUITIES Α.Ε.Π.Ε.Υ.	01/04/2019
ALPHA BANK (ΚΟ)	Κύρια Αγορά
EUROBANK EQUITIES Α.Ε.Π.Ε.Υ.	22/10/2006
MERIT ΧΡΗΜΑΤΙΣΤΗΡΙΑΚΗ Α.Ε.Π.Ε.Υ.	03/09/2012
ΑΛΦΑ FINANCE ΑΕΠΕΥ	29/02/2016
ΕΘΝΙΚΗ ΧΡΗΜΑΤΙΣΤΗΡΙΑΚΗ Α.Ε.Π.Ε.Υ.	02/01/1900
ΕΛΛΗΝΟΑΜΕΡΙΚΑΝΙΚΗ ΧΡΗΜΑΤΙΣΤΗΡΙΑΚΗ ΑΕΠΕΥ	25/07/2014
ΛΕΩΝ ΔΕΠΟΛΑΣ ΧΡΗΜΑΤΙΣΤΗΡΙΑΚΗ Α.Ε.Π.Ε.Υ.	04/01/2016
ΠΕΙΡΑΙΩΣ Α.Ε.Π.Ε.Υ.	28/05/2009
ΑΤΤΙΣΑ ΣΥΜΜΕΤΟΧΩΝ (ΚΟ)	Κύρια Αγορά
ΕΛΛΗΝΟΑΜΕΡΙΚΑΝΙΚΗ ΧΡΗΜΑΤΙΣΤΗΡΙΑΚΗ ΑΕΠΕΥ	28/12/2017
ΑΤΤΙΣΑ BANK Α.Τ.Ε. (ΚΟ)	Κύρια Αγορά
EUROBANK EQUITIES Α.Ε.Π.Ε.Υ.	11/11/2019
EUROXX ΧΡΗΜΑΤΙΣΤΗΡΙΑΚΗ Α.Ε.Π.Ε.Υ.	22/01/2016
ΠΕΙΡΑΙΩΣ Α.Ε.Π.Ε.Υ.	20/09/2017
AUTOHELLAS (ΚΟ)	Κύρια Αγορά
EUROXX ΧΡΗΜΑΤΙΣΤΗΡΙΑΚΗ Α.Ε.Π.Ε.Υ.	02/07/2018
ΑΛΦΑ FINANCE ΑΕΠΕΥ	01/07/2019
BRIQ PROPERTIES (ΚΟ)	Κύρια Αγορά
EUROBANK EQUITIES Α.Ε.Π.Ε.Υ.	09/09/2019
BYTE COMPUTER (ΚΟ)	Κύρια Αγορά
MERIT ΧΡΗΜΑΤΙΣΤΗΡΙΑΚΗ Α.Ε.Π.Ε.Υ.	04/08/2008
CENERGY HOLDINGS (ΚΑ)	Κύρια Αγορά
EUROBANK EQUITIES Α.Ε.Π.Ε.Υ.	02/01/2016
ΑΛΦΑ FINANCE ΑΕΠΕΥ	02/01/2016
CNL CAPITAL (ΚΟ)	Κύρια Αγορά
MERIT ΧΡΗΜΑΤΙΣΤΗΡΙΑΚΗ Α.Ε.Π.Ε.Υ.	01/10/2018
COCA-COLA HBC AG (ΚΟ)	Κύρια Αγορά
ΕΘΝΙΚΗ ΧΡΗΜΑΤΙΣΤΗΡΙΑΚΗ Α.Ε.Π.Ε.Υ.	02/01/1900
ΠΕΙΡΑΙΩΣ Α.Ε.Π.Ε.Υ.	04/05/2015
EUROBANK HOLDINGS (ΚΟ)	Κύρια Αγορά
EUROBANK EQUITIES Α.Ε.Π.Ε.Υ.	01/06/2012
MERIT ΧΡΗΜΑΤΙΣΤΗΡΙΑΚΗ Α.Ε.Π.Ε.Υ.	06/11/2017
ΑΛΦΑ FINANCE ΑΕΠΕΥ	09/01/2006
ΕΘΝΙΚΗ ΧΡΗΜΑΤΙΣΤΗΡΙΑΚΗ Α.Ε.Π.Ε.Υ.	02/01/1900
ΕΛΛΗΝΟΑΜΕΡΙΚΑΝΙΚΗ ΧΡΗΜΑΤΙΣΤΗΡΙΑΚΗ ΑΕΠΕΥ	25/07/2014
ΛΕΩΝ ΔΕΠΟΛΑΣ ΧΡΗΜΑΤΙΣΤΗΡΙΑΚΗ Α.Ε.Π.Ε.Υ.	30/11/2018
ΠΕΙΡΑΙΩΣ Α.Ε.Π.Ε.Υ.	28/09/2009
FOURLIS ΣΥΜΜΕΤΟΧΩΝ (ΚΟ)	Κύρια Αγορά
EUROBANK EQUITIES Α.Ε.Π.Ε.Υ.	01/12/2016
ΠΕΙΡΑΙΩΣ Α.Ε.Π.Ε.Υ.	06/03/2017
INTERCONTINENTAL (ΚΟ)	Κύρια Αγορά
ΛΕΩΝ ΔΕΠΟΛΑΣ ΧΡΗΜΑΤΙΣΤΗΡΙΑΚΗ Α.Ε.Π.Ε.Υ.	03/06/2019
INTRACOM HOLDINGS (ΚΟ)	Κύρια Αγορά
ΛΕΩΝ ΔΕΠΟΛΑΣ ΧΡΗΜΑΤΙΣΤΗΡΙΑΚΗ Α.Ε.Π.Ε.Υ.	08/10/2018
JUMBO (ΚΟ)	Κύρια Αγορά
EUROBANK EQUITIES Α.Ε.Π.Ε.Υ.	25/05/2020
MERIT ΧΡΗΜΑΤΙΣΤΗΡΙΑΚΗ Α.Ε.Π.Ε.Υ.	06/11/2017
ΠΕΙΡΑΙΩΣ Α.Ε.Π.Ε.Υ.	06/03/2017
LAMDA DEVELOPMENT(ΚΟ)	Κύρια Αγορά
EUROBANK EQUITIES Α.Ε.Π.Ε.Υ.	08/12/2014
ΠΑΝΤΕΛΑΚΗΣ ΧΡΗΜΑΤΙΣΤΗΡΙΑΚΗ Α.Ε.Π.Ε.Υ.	06/11/2017
ΠΕΙΡΑΙΩΣ Α.Ε.Π.Ε.Υ.	29/06/2017
MARFIN INVESTMENT GROUP (ΚΟ)	Κύρια Αγορά
ΠΕΙΡΑΙΩΣ Α.Ε.Π.Ε.Υ.	02/02/2009
PROFILE (ΚΟ)	Κύρια Αγορά
ΠΑΝΤΕΛΑΚΗΣ ΧΡΗΜΑΤΙΣΤΗΡΙΑΚΗ Α.Ε.Π.Ε.Υ.	01/07/2019
QUEST ΣΥΜΜΕΤΟΧΩΝ (ΚΟ)	Κύρια Αγορά
ΒΕΤΑ ΧΡΗΜΑΤΙΣΤΗΡΙΑΚΗ Α.Ε.Π.Ε.Υ.	26/03/2018
EUROBANK EQUITIES Α.Ε.Π.Ε.Υ.	28/01/2019
TITAN CEMENT (ΚΑ)	Κύρια Αγορά
EUROBANK EQUITIES Α.Ε.Π.Ε.Υ.	06/11/2019

Πίνακας Μετοχών Υπό Ειδική Διαπραγμάτευση

Χρεόγραφο	Κατηγορία Διαπραγμάτευσης
Ειδικός Διαπραγματευτής	Εναρξη Ειδικής Διαπραγμάτευσης
VIOTALCO SA/NV (ΚΑ)	Κύρια Αγορά
EUROBANK EQUITIES A.E.Π.Ε.Υ.	04/03/2014
MERIT ΧΡΗΜΑΤΙΣΤΗΡΙΑΚΗ Α.Ε.Π.Ε.Υ.	17/03/2014
ΑΛΦΑ FINANCE ΑΕΠΕΥ	11/03/2008
ΑΒΑΣ Α.Ε. (ΚΟ)	Κύρια Αγορά
EUROBANK EQUITIES A.E.Π.Ε.Υ.	14/12/2015
ΑΔΜΗΕ ΣΥΜΜΕΤΟΧΩΝ Α.Ε. (ΚΟ)	Κύρια Αγορά
ΕΛΛΗΝΟΑΜΕΡΙΚΑΝΙΚΗ ΧΡΗΜΑΤΙΣΤΗΡΙΑΚΗ ΑΕΠΕΥ	09/03/2020
ΠΕΙΡΑΙΩΣ Α.Ε.Π.Ε.Υ.	29/06/2017
ΓΕΚ ΤΕΡΝΑ (ΚΟ)	Κύρια Αγορά
ΠΕΙΡΑΙΩΣ Α.Ε.Π.Ε.Υ.	29/08/2019
ΔΕΗ (ΚΟ)	Κύρια Αγορά
EUROBANK EQUITIES A.E.Π.Ε.Υ.	22/10/2006
MERIT ΧΡΗΜΑΤΙΣΤΗΡΙΑΚΗ Α.Ε.Π.Ε.Υ.	06/11/2017
ΑΛΦΑ FINANCE ΑΕΠΕΥ	09/01/2006
ΕΘΝΙΚΗ ΧΡΗΜΑΤΙΣΤΗΡΙΑΚΗ Α.Ε.Π.Ε.Υ.	02/01/1900
ΕΛΛΗΝΟΑΜΕΡΙΚΑΝΙΚΗ ΧΡΗΜΑΤΙΣΤΗΡΙΑΚΗ ΑΕΠΕΥ	01/09/2014
ΠΕΙΡΑΙΩΣ Α.Ε.Π.Ε.Υ.	28/09/2009
ΕΘΝΙΚΗ ΤΡΑΠΕΖΑ (ΚΟ)	Κύρια Αγορά
EUROBANK EQUITIES A.E.Π.Ε.Υ.	22/10/2006
MERIT ΧΡΗΜΑΤΙΣΤΗΡΙΑΚΗ Α.Ε.Π.Ε.Υ.	03/09/2012
ΑΛΦΑ FINANCE ΑΕΠΕΥ	09/01/2006
ΕΘΝΙΚΗ ΧΡΗΜΑΤΙΣΤΗΡΙΑΚΗ Α.Ε.Π.Ε.Υ.	02/01/1900
ΕΛΛΗΝΟΑΜΕΡΙΚΑΝΙΚΗ ΧΡΗΜΑΤΙΣΤΗΡΙΑΚΗ ΑΕΠΕΥ	25/07/2014
ΛΕΩΝ ΔΕΠΟΛΑΣ ΧΡΗΜΑΤΙΣΤΗΡΙΑΚΗ Α.Ε.Π.Ε.Υ.	20/05/2015
ΠΕΙΡΑΙΩΣ Α.Ε.Π.Ε.Υ.	08/09/2008
ΕΚΤΕΡ (ΚΟ)	Κύρια Αγορά
EUROBANK EQUITIES A.E.Π.Ε.Υ.	16/10/2017
ΛΕΩΝ ΔΕΠΟΛΑΣ ΧΡΗΜΑΤΙΣΤΗΡΙΑΚΗ Α.Ε.Π.Ε.Υ.	21/05/2018
ΕΛΑΣΤΡΟΝ (ΚΟ)	Κύρια Αγορά
ΛΕΩΝ ΔΕΠΟΛΑΣ ΧΡΗΜΑΤΙΣΤΗΡΙΑΚΗ Α.Ε.Π.Ε.Υ.	20/02/2017
ΕΛΒΑΛΧΑΛΚΟΡ (ΚΟ)	Κύρια Αγορά
EUROBANK EQUITIES A.E.Π.Ε.Υ.	07/05/2018
ΑΛΦΑ FINANCE ΑΕΠΕΥ	07/05/2018
ΕΛΜΑΚΤΩΡ (ΚΟ)	Κύρια Αγορά
EUROXX ΧΡΗΜΑΤΙΣΤΗΡΙΑΚΗ Α.Ε.Π.Ε.Υ.	24/09/2018
ΑΛΦΑ FINANCE ΑΕΠΕΥ	18/03/2019
ΕΘΝΙΚΗ ΧΡΗΜΑΤΙΣΤΗΡΙΑΚΗ Α.Ε.Π.Ε.Υ.	02/01/1900
ΠΕΙΡΑΙΩΣ Α.Ε.Π.Ε.Υ.	22/10/2018
ΕΛΛΗΝ. ΧΡΗΜΑΤΙΣΤΗΡΙΑ Χ.Α. (ΚΟ)	Κύρια Αγορά
ΕΘΝΙΚΗ ΧΡΗΜΑΤΙΣΤΗΡΙΑΚΗ Α.Ε.Π.Ε.Υ.	02/01/1900
ΕΛΛΗΝΟΑΜΕΡΙΚΑΝΙΚΗ ΧΡΗΜΑΤΙΣΤΗΡΙΑΚΗ ΑΕΠΕΥ	01/09/2014
ΠΕΙΡΑΙΩΣ Α.Ε.Π.Ε.Υ.	04/05/2015
ΕΛΛΗΝΙΚΑ ΠΕΤΡΕΛΙΑ (ΚΟ)	Κύρια Αγορά
ΕΛΛΗΝΟΑΜΕΡΙΚΑΝΙΚΗ ΧΡΗΜΑΤΙΣΤΗΡΙΑΚΗ ΑΕΠΕΥ	14/09/2015
ΠΕΙΡΑΙΩΣ Α.Ε.Π.Ε.Υ.	20/03/2017
ΕΛΤΟΝ (ΚΟ)	Κύρια Αγορά
ΒΕΤΑ ΧΡΗΜΑΤΙΣΤΗΡΙΑΚΗ Α.Ε.Π.Ε.Υ.	03/09/2012
ΛΕΩΝ ΔΕΠΟΛΑΣ ΧΡΗΜΑΤΙΣΤΗΡΙΑΚΗ Α.Ε.Π.Ε.Υ.	01/04/2019
ΕΥΔΑΠ (ΚΟ)	Κύρια Αγορά
EUROBANK EQUITIES A.E.Π.Ε.Υ.	10/06/2019
ΑΛΦΑ FINANCE ΑΕΠΕΥ	27/01/2020
ΕΥΡΩΠΑΪΚΗ ΠΙΣΤΗ (ΚΟ)	Κύρια Αγορά
EUROBANK EQUITIES A.E.Π.Ε.Υ.	08/07/2019
ΠΑΝΤΕΛΑΚΗΣ ΧΡΗΜΑΤΙΣΤΗΡΙΑΚΗ Α.Ε.Π.Ε.Υ.	15/07/2019
ΙΚΤΙΝΟΣ ΕΛΛΑΣ (ΚΟ)	Κύρια Αγορά
EUROBANK EQUITIES A.E.Π.Ε.Υ.	25/02/2019
ΑΛΦΑ FINANCE ΑΕΠΕΥ	01/04/2019
ΕΘΝΙΚΗ ΧΡΗΜΑΤΙΣΤΗΡΙΑΚΗ Α.Ε.Π.Ε.Υ.	02/01/1900
ΙΝΤΡΑΛΟΤ (ΚΟ)	Κύρια Αγορά
EUROXX ΧΡΗΜΑΤΙΣΤΗΡΙΑΚΗ Α.Ε.Π.Ε.Υ.	12/06/2017
ΠΕΙΡΑΙΩΣ Α.Ε.Π.Ε.Υ.	28/09/2009
ΚΑΡΑΜΟΛΕΓΚΟΣ (ΚΟ)	Κύρια Αγορά
EUROXX ΧΡΗΜΑΤΙΣΤΗΡΙΑΚΗ Α.Ε.Π.Ε.Υ.	04/10/2019
ΚΛΟΥΚΙΝΑΣ - ΛΑΠΠΑΣ (ΚΟ)	Κύρια Αγορά
ΒΕΤΑ ΧΡΗΜΑΤΙΣΤΗΡΙΑΚΗ Α.Ε.Π.Ε.Υ.	22/09/2014
ΚΡΙ - ΚΡΙ (ΚΟ)	Κύρια Αγορά
EUROBANK EQUITIES A.E.Π.Ε.Υ.	07/05/2018
ΛΕΩΝ ΔΕΠΟΛΑΣ ΧΡΗΜΑΤΙΣΤΗΡΙΑΚΗ Α.Ε.Π.Ε.Υ.	16/01/2017

Πίνακας Μετοχών Υπό Ειδική Διαπραγμάτευση

Χρεόγραφο	Κατηγορία Διαπραγμάτευσης
Ειδικός Διαπραγματευτής	Έναρξη Ειδικής Διαπραγμάτευσης
ΛΑΜΨΑ (ΚΟ)	Κύρια Αγορά
ΛΕΩΝ ΔΕΠΟΛΑΣ ΧΡΗΜΑΤΙΣΤΗΡΙΑΚΗ Α.Ε.Π.Ε.Υ.	16/01/2017
ΜΟΤΟΡ ΟΪΛ (ΚΟ)	Κύρια Αγορά
EUROBANK EQUITIES Α.Ε.Π.Ε.Υ.	22/10/2006
MERIT ΧΡΗΜΑΤΙΣΤΗΡΙΑΚΗ Α.Ε.Π.Ε.Υ.	25/02/2019
ΕΘΝΙΚΗ ΧΡΗΜΑΤΙΣΤΗΡΙΑΚΗ Α.Ε.Π.Ε.Υ.	02/01/1900
ΕΛΛΗΝΟΑΜΕΡΙΚΑΝΙΚΗ ΧΡΗΜΑΤΙΣΤΗΡΙΑΚΗ ΑΕΠΕΥ	01/09/2014
ΛΕΩΝ ΔΕΠΟΛΑΣ ΧΡΗΜΑΤΙΣΤΗΡΙΑΚΗ Α.Ε.Π.Ε.Υ.	01/04/2019
ΠΕΙΡΑΙΩΣ Α.Ε.Π.Ε.Υ.	04/05/2015
ΜΥΤΙΛΗΝΑΙΟΣ (ΚΟ)	Κύρια Αγορά
EUROBANK EQUITIES Α.Ε.Π.Ε.Υ.	20/09/2017
MERIT ΧΡΗΜΑΤΙΣΤΗΡΙΑΚΗ Α.Ε.Π.Ε.Υ.	25/02/2019
ΑΛΦΑ FINANCE ΑΕΠΕΥ	15/04/2019
ΕΘΝΙΚΗ ΧΡΗΜΑΤΙΣΤΗΡΙΑΚΗ Α.Ε.Π.Ε.Υ.	02/01/1900
ΠΕΙΡΑΙΩΣ Α.Ε.Π.Ε.Υ.	04/05/2015
ΟΛΠ (ΚΟ)	Κύρια Αγορά
EUROBANK EQUITIES Α.Ε.Π.Ε.Υ.	06/02/2019
ΟΠΑΠ (ΚΟ)	Κύρια Αγορά
EUROBANK EQUITIES Α.Ε.Π.Ε.Υ.	22/10/2006
MERIT ΧΡΗΜΑΤΙΣΤΗΡΙΑΚΗ Α.Ε.Π.Ε.Υ.	20/03/2017
ΑΛΦΑ FINANCE ΑΕΠΕΥ	09/01/2006
ΕΘΝΙΚΗ ΧΡΗΜΑΤΙΣΤΗΡΙΑΚΗ Α.Ε.Π.Ε.Υ.	02/01/1900
ΕΛΛΗΝΟΑΜΕΡΙΚΑΝΙΚΗ ΧΡΗΜΑΤΙΣΤΗΡΙΑΚΗ ΑΕΠΕΥ	25/07/2014
ΠΕΙΡΑΙΩΣ Α.Ε.Π.Ε.Υ.	04/05/2015
ΟΤΕ (ΚΟ)	Κύρια Αγορά
EUROBANK EQUITIES Α.Ε.Π.Ε.Υ.	22/10/2006
MERIT ΧΡΗΜΑΤΙΣΤΗΡΙΑΚΗ Α.Ε.Π.Ε.Υ.	20/03/2017
ΑΛΦΑ FINANCE ΑΕΠΕΥ	09/01/2006
ΕΘΝΙΚΗ ΧΡΗΜΑΤΙΣΤΗΡΙΑΚΗ Α.Ε.Π.Ε.Υ.	02/01/1900
ΕΛΛΗΝΟΑΜΕΡΙΚΑΝΙΚΗ ΧΡΗΜΑΤΙΣΤΗΡΙΑΚΗ ΑΕΠΕΥ	25/07/2014
ΛΕΩΝ ΔΕΠΟΛΑΣ ΧΡΗΜΑΤΙΣΤΗΡΙΑΚΗ Α.Ε.Π.Ε.Υ.	20/04/2015
ΠΕΙΡΑΙΩΣ Α.Ε.Π.Ε.Υ.	08/09/2008
ΠΑΠΟΥΤΣΑΝΗΣ (ΚΟ)	Κύρια Αγορά
ΒΕΤΑ ΧΡΗΜΑΤΙΣΤΗΡΙΑΚΗ Α.Ε.Π.Ε.Υ.	25/11/2013
ΑΛΦΑ FINANCE ΑΕΠΕΥ	19/11/2018
ΠΕΙΡΑΙΩΣ ΤΡΑΠΕΖΑ (ΚΟ)	Κύρια Αγορά
EUROBANK EQUITIES Α.Ε.Π.Ε.Υ.	22/10/2006
EUROXX ΧΡΗΜΑΤΙΣΤΗΡΙΑΚΗ Α.Ε.Π.Ε.Υ.	15/02/2016
MERIT ΧΡΗΜΑΤΙΣΤΗΡΙΑΚΗ Α.Ε.Π.Ε.Υ.	16/09/2013
ΑΛΦΑ FINANCE ΑΕΠΕΥ	15/04/2019
ΕΘΝΙΚΗ ΧΡΗΜΑΤΙΣΤΗΡΙΑΚΗ Α.Ε.Π.Ε.Υ.	02/01/1900
ΕΛΛΗΝΟΑΜΕΡΙΚΑΝΙΚΗ ΧΡΗΜΑΤΙΣΤΗΡΙΑΚΗ ΑΕΠΕΥ	25/07/2014
ΛΕΩΝ ΔΕΠΟΛΑΣ ΧΡΗΜΑΤΙΣΤΗΡΙΑΚΗ Α.Ε.Π.Ε.Υ.	30/11/2018
ΠΕΙΡΑΙΩΣ Α.Ε.Π.Ε.Υ.	16/02/2009
ΠΕΤΡΟΠΟΥΛΟΣ ΠΕΤΡΟΣ (ΚΟ)	Κύρια Αγορά
EUROBANK EQUITIES Α.Ε.Π.Ε.Υ.	01/04/2019
ΠΑΝΤΕΛΑΚΗΣ ΧΡΗΜΑΤΙΣΤΗΡΙΑΚΗ Α.Ε.Π.Ε.Υ.	16/03/2020
ΠΛΑΙΣΙΟ COMPUTERS (ΚΟ)	Κύρια Αγορά
EUROBANK EQUITIES Α.Ε.Π.Ε.Υ.	02/03/2015
ΠΛΑΣΤΙΚΑ ΘΡΑΚΗΣ (ΚΟ)	Κύρια Αγορά
EUROBANK EQUITIES Α.Ε.Π.Ε.Υ.	26/03/2018
ΑΛΦΑ FINANCE ΑΕΠΕΥ	26/03/2018
ΣΑΡΑΝΤΗΣ ΓΡ. (ΚΟ)	Κύρια Αγορά
ΒΕΤΑ ΧΡΗΜΑΤΙΣΤΗΡΙΑΚΗ Α.Ε.Π.Ε.Υ.	14/05/2012
EUROBANK EQUITIES Α.Ε.Π.Ε.Υ.	24/10/2016
ΣΠΥΡΟΥ ΑΓΡ. ΟΙΚ. (ΚΟ)	Κύρια Αγορά
EUROBANK EQUITIES Α.Ε.Π.Ε.Υ.	02/09/2019
ΤΕΡΝΑ ΕΝΕΡΓΕΙΑΚΗ (ΚΟ)	Κύρια Αγορά
ΠΕΙΡΑΙΩΣ Α.Ε.Π.Ε.Υ.	09/12/2019

Γνωστοποιήσεις Συναλλαγών - Κατάλογος Υπόχρεων Προσώπων

Ημερομηνία Υποβολής [1]	Επωνυμία	Λόγος Υποβολής [2]	Υπόχρεος	Ιδιότητα Υποχρέου	Σχέση με τον Υπόχρεο	Ημερομηνία Συναλλαγής	Αγορά	Όγκος Συναλλαγών	Αξία Συναλλαγών	Φύση Συναλλαγής [3]	Είδος Χρηματικού μέσου	Παρατηρήσεις [4]
27/05/2020	JUMBO ΑΝΩΝΥΜΗ ΕΜΠΟΡΙΚΗ ΕΤΑΙΡΙΑ	B	ΟΙΚΟΝΟΜΟΥ ΙΩΑΝΝΗΣ	Αντιπρόεδρος ΔΣ	Σύζυγος	26/05/2020	ΑΞΙΩΝ ΧΑ	5,000	80,503.37	Π	Μετοχή	1
27/05/2020	LAVIPHARM A.E.	B	ΛΑΒΙΔΑΣ ΑΘΑΝΑΣΙΟΣ	Πρόεδρος ΔΣ	Συνδεδόμενο Νομικό Πρόσωπο	25/05/2020	ΑΞΙΩΝ ΧΑ	16,150	4,683.50	A	Μετοχή	1

Σημειώσεις Γνωστοποιήσεων Συναλλαγών

Για περισσότερες πληροφορίες επί των γνωστοποιήσεων συναλλαγών επισκεφτείτε την ιστοσελίδα <http://athexgroup.gr/el/web/guest/companies-info-trade-notifications>

[1] - Η Ημερομηνία Υποβολής αφορά την Ημερομηνία που η Γνωστοποίηση παρελήφθη από το Χ.Α.

[2] - Λόγος Υποβολής: Α: Πρόσωπο που ασκεί Διευθυντικά καθήκοντα, Β: Πρόσωπο που έχει στενό δεσμό με πρόσωπο που ασκεί Διευθυντικά καθήκοντα.

[3] - Φύση Συναλλαγής: Α: Αγορά, Π: Πώληση.

[4] - Παρατηρήσεις: 1 - Λόγω Συμμετοχής σε ΑΜΚ, 2 - Λόγω Εξάσκησης Δικαιώματος Προαίρεσης αγοράς μετοχών που παρέχεται στο προσωπικό, 3 - Λόγω Δωρεάς, 4 - Λόγω Συγχώνευσης ή Διάσπασης κλπ, 5 - Λόγω Μετατροπής ή Ανταλλαγής Ομολογιών, 6 - Ανταλλαγή Λόγω Προαιρετικής Δημόσιας Πρότασης.

Υποκείμενη Αγορά				Αγορά Παραγώγων													
Ανωτ Τιμή	Κατωτ Τιμή	Τιμή κλεισ.	Μεταβ.	Μήνας Παράδοσης	Ανοιγμα	Ανωτ Τιμή	Κατωτ Τιμή	Τελ Τιμή	Τιμή κλεισ.	Τελευταία ζήτηση	Τελευταία προσφορά	Τιμή Εκκαθάρισης ¹	Υψηλό ζωής	Χαμηλό ζωής	Πράξεις	Όγκος	Ανοικτές θέσεις
(Μονάδα Διαπραγμάτευσης: 1 Μονάδα Δείκτη x 2€, Χρηματικός Διακανονισμός)																	
1,588.41	1,512.06	1,588.41	4.44%	Ιούνιος 2020	1,515.75	1,590.00	1,510.00	1,586.00	1,586.00	---	---	---	1,590.00	---	618	2,304	3,334
				Ιούλιος 2020	1,484.00	1,564.00	1,484.00	1,564.00	1,564.00	---	---	---	1,564.00	---	34	218	264
				Αύγουστος 2020	---	---	---	---	1,528.25	---	---	---	---	---	---	---	---
				Σεπτέμβριος 2020	---	---	---	---	1,530.50	---	---	---	---	---	---	---	---
				Δεκέμβριος 2020	---	---	---	---	1,538.25	---	---	---	---	---	---	---	---
				Μάρτιος 2021	---	---	---	---	1,546.00	---	---	---	---	---	---	---	---

Σημειώσεις Παραγώγων

Τις τιμές εκκαθάρισης και τις τελικές ανοικτές θέσεις μπορείτε να τις ανακτήσετε στο ακόλουθο path <http://www.helex.gr/el/web/guest/statistics-end-of-day-derivatives>

Υποκείμενη Αγορά				Αγορά Παραγώγων													
Ανωτ Τιμή	Κατωτ Τιμή	Τιμή κλεισ.	Μεταβ.	Μήνας Παράδοσης	Άνοιγμα	Ανωτ Τιμή	Κατωτ Τιμή	Τελ Τιμή	Τιμή κλεισ.	Τελευταία ζήτηση	Τελευταία προσφορά	Τιμή Εκκαθάρισης*	Υψηλό ζωής	Χαμηλό ζωής	Πράξεις	Όγκος	Ανοικτές θέσεις
(Μέγεθος Συμβολαίου: 100 Χρεόγραφα, Φυσική Παράδοση)																	
ALPHA BANK (ΚΟ)				Ιούνιος 2020	0.566	0.636	0.560	0.610	0.610	---	---	---	1.58	---	1,328	37,887	56,278
0.636	0.5574	0.6098	8.51%	Σεπτέμβριος 2020	0.582	0.634	0.582	0.630	0.630	---	---	---	0.634	---	30	36	110
				Δεκέμβριος 2020	---	---	---	---	0.568	---	---	---	---	---	---	---	---
				Μάρτιος 2021	---	---	---	---	0.571	---	---	---	---	---	---	---	---
(Μέγεθος Συμβολαίου: 100 Χρεόγραφα, Φυσική Παράδοση)																	
ΑΤΤΙΚΑ BANK Α.Τ.Ε. (ΚΟ)				Ιούνιος 2020	0.207	0.228	0.207	0.228	0.228	---	---	---	0.271	---	12	151	336
0.23	0.215	0.2295	6.74%	Σεπτέμβριος 2020	---	---	---	---	0.216	---	---	---	---	---	---	---	---
				Δεκέμβριος 2020	---	---	---	---	0.217	---	---	---	---	---	---	---	---
				Μάρτιος 2021	---	---	---	---	0.219	---	---	---	---	---	---	---	---
(Μέγεθος Συμβολαίου: 100 Χρεόγραφα, Φυσική Παράδοση)																	
CENERGY HOLDINGS (ΚΑ)				Ιούνιος 2020	1.00	1.04	1.00	1.02	1.02	---	---	---	1.05	---	13	44	2,159
1.042	0.971	1.008	-0.20%	Σεπτέμβριος 2020	---	---	---	---	1.02	---	---	---	---	---	---	---	---
				Δεκέμβριος 2020	---	---	---	---	1.02	---	---	---	---	---	---	---	---
				Μάρτιος 2021	---	---	---	---	1.03	---	---	---	---	---	---	---	---
(Μέγεθος Συμβολαίου: 100 Χρεόγραφα, Φυσική Παράδοση)																	
COCA-COLA HBC AG (ΚΟ)				Ιούνιος 2020	21.69	22.15	21.69	22.15	22.15	---	---	---	28.10	---	41	111	542
22.18	21.48	22.11	2.08%	Σεπτέμβριος 2020	---	---	---	---	21.80	---	---	---	35.15	---	---	---	25
				Δεκέμβριος 2020	---	---	---	---	21.91	---	---	---	---	---	---	---	---
				Μάρτιος 2021	---	---	---	---	22.02	---	---	---	---	---	---	---	---
(Μέγεθος Συμβολαίου: 100 Χρεόγραφα, Φυσική Παράδοση)																	
EUROBANK HOLDINGS (ΚΟ)				Ιούνιος 2020	0.384	0.426	0.370	0.418	0.418	---	---	---	0.820	---	979	29,944	55,016
0.427	0.368	0.425	10.10%	Σεπτέμβριος 2020	0.374	0.425	0.374	0.425	0.425	---	---	---	0.425	---	14	220	325
				Δεκέμβριος 2020	---	---	---	---	0.390	---	---	---	---	---	---	---	---
				Μάρτιος 2021	---	---	---	---	0.392	---	---	---	---	---	---	---	---
(Μέγεθος Συμβολαίου: 100 Χρεόγραφα, Φυσική Παράδοση)																	
FOURLIS ΣΥΜΜΕΤΟΧΩΝ (ΚΟ)				Ιούνιος 2020	3.91	3.97	3.88	3.91	3.91	---	---	---	4.36	---	36	111	239
4.05	3.935	3.95	-2.47%	Σεπτέμβριος 2020	4.01	4.01	3.91	3.91	3.91	---	---	---	4.01	---	2	6	---
				Δεκέμβριος 2020	---	---	---	---	4.10	---	---	---	---	---	---	---	---
				Μάρτιος 2021	---	---	---	---	4.12	---	---	---	---	---	---	---	---
(Μέγεθος Συμβολαίου: 100 Χρεόγραφα, Φυσική Παράδοση)																	
INTRACOM HOLDINGS (ΚΟ)				Ιούνιος 2020	0.482	0.505	0.482	0.497	0.497	---	---	---	0.560	---	18	259	1,656
0.51	0.48	0.495	2.70%	Σεπτέμβριος 2020	---	---	---	---	0.485	---	---	---	---	---	---	---	---
				Δεκέμβριος 2020	---	---	---	---	0.488	---	---	---	---	---	---	---	---
				Μάρτιος 2021	---	---	---	---	0.490	---	---	---	---	---	---	---	---

Σημειώσεις Παραγώγων

Τις τιμές εκκαθάρισης και τις τελικές ανοικτές θέσεις μπορείτε να τις ανακτήσετε στο ακόλουθο path <http://www.helex.gr/el/web/guest/statistics-end-of-day-derivatives>

Υποκείμενη Αγορά				Αγορά Παραγώγων										Ανοικτές θέσεις			
Ανωτ Τιμή	Κατωτ Τιμή	Τιμή κλεισ.	Μεταβ.	Μήνας Παράδοσης	Άνοιγμα	Ανωτ Τιμή	Κατωτ Τιμή	Τελ Τιμή	Τιμή κλεισ.	Τελευταία ζήτηση	Τελευταία προσφορά	Τιμή Εκκαθάρισης*	Υψηλό ζωής	Χαμηλό ζωής	Πράξεις	Όγκος	Ανοικτές θέσεις
(Μέγεθος Συμβολαίου: 100 Χρεόγραφα, Φυσική Παράδοση)																	
JUMBO (ΚΟ)				Ιούνιος 2020	16.32	17.10	16.27	17.04	17.04	---	---	---	17.10	---	63	155	427
17.14	16.13	17.14	6.26%	Σεπτέμβριος 2020	---	---	---	---	16.23	---	---	---	---	---	---	---	---
				Δεκέμβριος 2020	---	---	---	---	16.31	---	---	---	---	---	---	---	---
				Μάρτιος 2021	---	---	---	---	16.40	---	---	---	---	---	---	---	---
(Μέγεθος Συμβολαίου: 100 Χρεόγραφα, Φυσική Παράδοση)																	
LAMDA DEVELOPMENT(ΚΟ)				Ιούνιος 2020	6.12	6.29	6.06	6.22	6.22	---	---	---	7.22	---	43	157	1,164
6.27	6.03	6.26	3.81%	Σεπτέμβριος 2020	---	---	---	---	6.07	---	---	---	6.05	---	---	---	2
				Δεκέμβριος 2020	---	---	---	---	6.10	---	---	---	---	---	---	---	---
				Μάρτιος 2021	---	---	---	---	6.13	---	---	---	---	---	---	---	---
(Μέγεθος Συμβολαίου: 100 Χρεόγραφα, Φυσική Παράδοση)																	
MARFIN INVESTMENT GROUP (ΚΟ)				Ιούνιος 2020	0.065	0.070	0.064	0.069	0.069	---	---	---	0.133	---	99	4,201	42,109
0.0683	0.0633	0.0676	4.00%	Σεπτέμβριος 2020	---	---	---	---	0.065	---	---	---	---	---	---	---	---
				Δεκέμβριος 2020	---	---	---	---	0.066	---	---	---	---	---	---	---	---
				Μάρτιος 2021	---	---	---	---	0.066	---	---	---	---	---	---	---	---
(Μέγεθος Συμβολαίου: 102 Χρεόγραφα, Φυσική Παράδοση)																	
TITAN CEMENT (ΚΑ)				Ιούνιος 2020	11.60	12.68	11.60	12.68	12.68	---	---	---	12.68	10.32	48	177	690
12.7	11.52	12.7	8.73%	Σεπτέμβριος 2020	---	---	---	---	11.75	---	---	---	---	---	---	---	---
				Δεκέμβριος 2020	---	---	---	---	11.81	---	---	---	---	---	---	---	---
				Μάρτιος 2021	---	---	---	---	11.87	---	---	---	---	---	---	---	---
(Μέγεθος Συμβολαίου: 100 Χρεόγραφα, Φυσική Παράδοση)																	
VOIHALCO SA/NV (ΚΑ)				Ιούνιος 2020	2.46	2.48	2.40	2.40	2.40	---	---	---	2.48	---	71	292	2,495
2.49	2.36	2.41	-0.41%	Σεπτέμβριος 2020	---	---	---	---	2.44	---	---	---	---	---	---	---	---
				Δεκέμβριος 2020	---	---	---	---	2.45	---	---	---	---	---	---	---	---
				Μάρτιος 2021	---	---	---	---	2.46	---	---	---	---	---	---	---	---
(Μέγεθος Συμβολαίου: 100 Χρεόγραφα, Φυσική Παράδοση)																	
ΑΔΜΗΕ ΣΥΜΜΕΤΟΧΩΝ Α.Ε. (ΚΟ)				Ιούνιος 2020	2.33	2.40	2.31	2.38	2.38	---	---	---	2.75	---	59	334	3,512
2.4	2.3	2.38	1.06%	Σεπτέμβριος 2020	2.28	2.30	2.22	2.25	2.25	---	---	---	2.32	---	11	31	125
				Δεκέμβριος 2020	---	---	---	---	2.38	---	---	---	---	---	---	---	---
				Μάρτιος 2021	---	---	---	---	2.39	---	---	---	---	---	---	---	---
(Μέγεθος Συμβολαίου: 100 Χρεόγραφα, Φυσική Παράδοση)																	
ΓΕΚ ΤΕΡΝΑ (ΚΟ)				Ιούνιος 2020	6.02	6.34	6.02	6.33	6.33	---	---	---	7.26	---	72	312	2,717
6.33	6.02	6.32	5.16%	Σεπτέμβριος 2020	---	---	---	---	6.05	---	---	---	---	---	---	---	---
				Δεκέμβριος 2020	---	---	---	---	6.08	---	---	---	---	---	---	---	---
				Μάρτιος 2021	---	---	---	---	6.11	---	---	---	---	---	---	---	---

Σημειώσεις Παραγώγων

Τις τιμές εκκαθάρισης και τις τελικές ανοικτές θέσεις μπορείτε να τις ανακτήσετε στο ακόλουθο path <http://www.helex.gr/el/web/guest/statistics-end-of-day-derivatives>

Υποκείμενη Αγορά				Αγορά Παραγώγων										Ανοικτές θέσεις			
Ανωτ Τιμή	Κατωτ Τιμή	Τιμή κλεισ.	Μεταβ.	Μήνας Παράδοσης	Άνοιγμα	Ανωτ Τιμή	Κατωτ Τιμή	Τελ Τιμή	Τιμή κλεισ.	Τελευταία ζήτηση	Τελευταία προσφορά	Τιμή Εκκαθάρισης*	Υψηλό ζωής	Χαμηλό ζωής	Πράξεις	Όγκος	Ανοικτές θέσεις
(Μέγεθος Συμβολαίου: 100 Χρεόγραφα, Φυσική Παράδοση)																	
ΔΕΗ (ΚΟ)				Ιούνιος 2020	3.13	3.16	3.08	3.11	3.11	---	---	---	3.85	---	192	1,366	9,138
3.16	3.06	3.1	-0.64%	Σεπτέμβριος 2020	3.15	3.18	3.11	3.11	3.11	---	---	---	3.18	---	7	21	6
				Δεκέμβριος 2020	---	---	---	---	3.16	---	---	---	---	---	---	---	---
				Μάρτιος 2021	---	---	---	---	3.17	---	---	---	---	---	---	---	---
(Μέγεθος Συμβολαίου: 100 Χρεόγραφα, Φυσική Παράδοση)																	
ΕΘΝΙΚΗ ΤΡΑΠΕΖΑ (ΚΟ)				Ιούνιος 2020	1.20	1.32	1.15	1.28	1.28	---	---	---	2.48	---	780	12,656	24,493
1.328	1.14	1.293	8.65%	Σεπτέμβριος 2020	1.26	1.31	1.26	1.31	1.31	---	---	---	1.31	---	8	11	7
				Δεκέμβριος 2020	---	---	---	---	1.20	---	---	---	---	---	---	---	---
				Μάρτιος 2021	---	---	---	---	1.21	---	---	---	---	---	---	---	---
(Μέγεθος Συμβολαίου: 100 Χρεόγραφα, Φυσική Παράδοση)																	
ΕΛΛΑΚΤΩΡ (ΚΟ)				Ιούνιος 2020	0.859	0.932	0.850	0.930	0.930	---	---	---	1.52	---	307	1,919	8,875
0.93	0.852	0.93	9.41%	Σεπτέμβριος 2020	0.922	0.922	0.922	0.922	0.922	---	---	---	0.922	---	3	3	---
				Δεκέμβριος 2020	---	---	---	---	0.860	---	---	---	---	---	---	---	---
				Μάρτιος 2021	---	---	---	---	0.864	---	---	---	---	---	---	---	---
(Μέγεθος Συμβολαίου: 100 Χρεόγραφα, Φυσική Παράδοση)																	
ΕΛΛΗΝ. ΧΡΗΜΑΤΙΣΤΗΡΙΑ-Χ.Α. (ΚΟ)				Ιούνιος 2020	3.47	3.52	3.45	3.45	3.45	---	---	---	3.93	---	74	438	1,507
3.605	3.44	3.5	-0.85%	Σεπτέμβριος 2020	---	---	---	---	3.55	---	---	---	---	---	---	---	---
				Δεκέμβριος 2020	---	---	---	---	3.57	---	---	---	---	---	---	---	---
				Μάρτιος 2021	---	---	---	---	3.59	---	---	---	---	---	---	---	---
(Μέγεθος Συμβολαίου: 100 Χρεόγραφα, Φυσική Παράδοση)																	
ΕΛΛΗΝΙΚΑ ΠΕΤΡΕΛΑΙΑ (ΚΟ)				Ιούνιος 2020	6.24	6.35	6.24	6.35	6.35	---	---	---	6.80	---	4	12	1,272
6.4	5.96	6.34	2.42%	Σεπτέμβριος 2020	---	---	---	---	6.23	---	---	---	---	---	---	---	---
				Δεκέμβριος 2020	---	---	---	---	6.26	---	---	---	---	---	---	---	---
				Μάρτιος 2021	---	---	---	---	6.29	---	---	---	---	---	---	---	---
(Μέγεθος Συμβολαίου: 100 Χρεόγραφα, Φυσική Παράδοση)																	
ΕΥΔΑΠ (ΚΟ)				Ιούνιος 2020	7.08	7.18	7.07	7.18	7.18	---	---	---	7.18	---	9	27	160
7.24	6.9	7.24	3.43%	Σεπτέμβριος 2020	---	---	---	---	7.04	---	---	---	---	---	---	---	---
				Δεκέμβριος 2020	---	---	---	---	7.08	---	---	---	---	---	---	---	---
				Μάρτιος 2021	---	---	---	---	7.12	---	---	---	---	---	---	---	---
(Μέγεθος Συμβολαίου: 100 Χρεόγραφα, Φυσική Παράδοση)																	
ΙΝΤΡΑΛΟΤ (ΚΟ)				Ιούνιος 2020	0.132	0.136	0.132	0.136	0.136	---	---	---	0.180	---	7	177	1,331
0.1372	0.1262	0.1372	8.72%	Σεπτέμβριος 2020	---	---	---	---	0.127	---	---	---	---	---	---	---	---
				Δεκέμβριος 2020	---	---	---	---	0.128	---	---	---	---	---	---	---	---
				Μάρτιος 2021	---	---	---	---	0.128	---	---	---	---	---	---	---	---

Σημειώσεις Παραγώγων

Τις τιμές εκκαθάρισης και τις τελικές ανοικτές θέσεις μπορείτε να τις ανακτήσετε στο ακόλουθο path <http://www.helex.gr/el/web/guest/statistics-end-of-day-derivatives>

Υποκείμενη Αγορά				Αγορά Παραγώγων													
Ανωτ Τιμή	Κατωτ Τιμή	Τιμή κλεισ.	Μεταβ.	Μήνας Παράδοσης	Άνοιγμα	Ανωτ Τιμή	Κατωτ Τιμή	Τελ Τιμή	Τιμή κλεισ.	Τελευταία ζήτηση	Τελευταία προσφορά	Τιμή Εκκαθάρισης*	Υψηλό ζωής	Χαμηλό ζωής	Πράξεις	Όγκος	Ανοικτές θέσεις
(Μέγεθος Συμβολαίου: 100 Χρεόγραφα, Φυσική Παράδοση)																	
ΜΟΤΟΡ ΟΪΛ (ΚΟ)				Ιούνιος 2020	14.40	14.59	14.40	14.43	14.43	---	---	---	16.33	---	4	17	141
14.64	14.2	14.43	0.21%	Σεπτέμβριος 2020	---	---	---	---	14.49	---	---	---	13.54	---	---	---	4
				Δεκέμβριος 2020	---	---	---	---	14.56	---	---	---	---	---	---	---	---
				Μάρτιος 2021	---	---	---	---	14.64	---	---	---	12.60	---	---	---	2
(Μέγεθος Συμβολαίου: 100 Χρεόγραφα, Φυσική Παράδοση)																	
ΜΥΤΙΑΛΗΝΑΙΟΣ (ΚΟ)				Ιούνιος 2020	7.05	7.32	7.02	7.27	7.27	---	---	---	9.00	---	242	1,068	4,375
7.3	7.03	7.27	2.98%	Σεπτέμβριος 2020	6.96	7.09	6.78	6.97	6.97	---	---	---	7.09	---	21	77	17
				Δεκέμβριος 2020	---	---	---	---	7.14	---	---	---	---	---	---	---	---
				Μάρτιος 2021	---	---	---	---	7.18	---	---	---	---	---	---	---	---
(Μέγεθος Συμβολαίου: 100 Χρεόγραφα, Φυσική Παράδοση)																	
ΟΛΠ (ΚΟ)				Ιούνιος 2020	17.65	18.00	17.65	17.89	17.89	---	---	---	19.60	---	8	15	218
18.18	17.46	18.18	3.53%	Σεπτέμβριος 2020	17.24	17.65	17.24	17.62	17.62	---	---	---	17.65	---	5	19	18
				Δεκέμβριος 2020	---	---	---	---	17.76	---	---	---	---	---	---	---	---
				Μάρτιος 2021	---	---	---	---	17.85	---	---	---	---	---	---	---	---
(Μέγεθος Συμβολαίου: 100 Χρεόγραφα, Φυσική Παράδοση)																	
ΟΠΑΠ (ΚΟ)				Ιούνιος 2020	8.08	8.82	8.08	8.77	8.77	---	---	---	8.99	---	287	1,116	1,961
8.855	8.04	8.8	10.00%	Σεπτέμβριος 2020	8.30	8.60	8.30	8.60	8.60	---	---	---	8.60	---	3	3	4
				Δεκέμβριος 2020	---	---	---	---	8.09	---	---	---	---	---	---	---	---
				Μάρτιος 2021	---	---	---	---	8.13	---	---	---	---	---	---	---	---
(Μέγεθος Συμβολαίου: 100 Χρεόγραφα, Φυσική Παράδοση)																	
ΟΤΕ (ΚΟ)				Ιούνιος 2020	12.01	12.48	11.99	12.29	12.29	---	---	---	12.80	---	84	338	1,744
12.5	11.94	12.4	2.56%	Σεπτέμβριος 2020	---	---	---	---	12.17	---	---	---	11.01	---	---	---	1
				Δεκέμβριος 2020	---	---	---	---	12.23	---	---	---	---	---	---	---	---
				Μάρτιος 2021	---	---	---	---	12.29	---	---	---	---	---	---	---	---
(Μέγεθος Συμβολαίου: 100 Χρεόγραφα, Φυσική Παράδοση)																	
ΠΕΙΡΑΙΩΣ ΤΡΑΠΕΖΑ (ΚΟ)				Ιούνιος 2020	1.22	1.47	1.19	1.43	1.43	---	---	---	2.14	---	459	5,359	10,039
1.48	1.2195	1.44	17.55%	Σεπτέμβριος 2020	1.25	1.46	1.25	1.44	1.44	---	---	---	1.46	---	72	198	---
				Δεκέμβριος 2020	---	---	---	---	1.24	---	---	---	---	---	---	---	---
				Μάρτιος 2021	---	---	---	---	1.25	---	---	---	---	---	---	---	---
(Μέγεθος Συμβολαίου: 102 Χρεόγραφα, Φυσική Παράδοση)																	
ΤΕΡΝΑ ΕΝΕΡΓΕΙΑΚΗ (ΚΟ)				Ιούνιος 2020	9.92	10.01	9.92	9.97	9.97	---	---	---	10.08	---	14	53	2,852
10	9.93	9.98	0.20%	Σεπτέμβριος 2020	---	---	---	---	10.02	---	---	---	---	---	---	---	---
				Δεκέμβριος 2020	---	---	---	---	10.07	---	---	---	---	---	---	---	---
				Μάρτιος 2021	---	---	---	---	10.12	---	---	---	---	---	---	---	---

Σημειώσεις Παραγώγων

Τις τιμές εκκαθάρισης και τις τελικές ανοικτές θέσεις μπορείτε να τις ανακτήσετε στο ακόλουθο path <http://www.helex.gr/el/web/guest/statistics-end-of-day-derivatives>

FTSE/X.A. Large Cap

(Μονάδα Διαπραγμάτευσης: 1 Μονάδα Δείκτη x 2€ - Τρόπος Εξάσκησης: Ευρωπαϊκός, Χρηματικός Διακανονισμός)

Τιμή Εξάσκησης	Δικαιώματα Αγοράς													Δικαιώματα Πώλησης																			
	Ιούνιος 2020						Ιούλιος 2020						Λοιποί Μήνες		Ιούνιος 2020						Ιούλιος 2020						Λοιποί Μήνες		Τιμή Εξάσκησης				
	Ανοιγμα	Ανιτ Τιμή	Καπιτ Τιμή	Τελ Τιμή	Τιμή κλεισ.	Όγκος	Ανοικτές θέσεις	Όγκος	Ανοικτές θέσεις	Ανοιγμα	Ανιτ Τιμή	Καπιτ Τιμή	Τελ Τιμή	Τιμή κλεισ.	Όγκος	Ανοικτές θέσεις	Όγκος	Ανοικτές θέσεις	Ανοιγμα	Ανιτ Τιμή	Καπιτ Τιμή	Τελ Τιμή	Τιμή κλεισ.	Όγκος	Ανοικτές θέσεις	Όγκος	Ανοικτές θέσεις	Όγκος		Ανοικτές θέσεις			
1,050	0.00	0.00	0.00	-	471.00	-	-	-	-	-	-	-	-	-	-	-	-	-	0.00	0.00	0.00	-	0.01	-	-	-	-	-		-	-	1,050	
1,075	0.00	0.00	0.00	-	446.00	-	-	-	-	-	-	-	-	-	-	-	-	-	0.00	0.00	0.00	-	0.01	-	-	-	-	-	-	-	1,075		
1,100	0.00	0.00	0.00	-	421.00	-	-	-	-	-	-	-	-	-	-	-	-	-	0.00	0.00	0.00	-	0.03	-	-	-	-	-	-	-	1,100		
1,125	0.00	0.00	0.00	-	396.00	-	-	-	-	-	-	-	-	-	-	-	-	-	0.00	0.00	0.00	-	0.01	-	-	-	-	-	-	-	1,125		
1,150	0.00	0.00	0.00	-	371.00	-	-	-	-	-	-	-	-	-	-	-	-	-	0.00	0.00	0.00	-	0.01	-	-	-	-	-	-	-	1,150		
1,175	0.00	0.00	0.00	-	346.00	-	-	-	-	-	-	-	-	-	-	-	-	-	0.00	0.00	0.00	-	0.02	-	-	-	-	-	-	-	1,175		
1,200	0.00	0.00	0.00	-	321.00	-	-	-	-	-	-	-	-	-	-	-	-	-	0.00	0.00	0.00	-	0.05	-	-	-	-	-	-	-	1,200		
1,225	0.00	0.00	0.00	-	296.00	-	-	-	-	-	-	-	-	-	-	-	-	-	0.00	0.00	0.00	-	0.12	-	-	-	-	-	-	-	1,225		
1,250	0.00	0.00	0.00	-	271.00	-	-	-	-	-	-	-	-	-	-	-	-	-	0.00	0.00	0.00	-	0.26	-	-	-	-	-	-	-	1,250		
1,275	0.00	0.00	0.00	-	246.00	-	-	0.00	0.00	0.00	-	231.00	-	-	-	-	-	-	0.00	0.00	0.00	-	0.55	-	-	0.00	0.00	0.00	-	6.00	-	-	1,275
1,300	0.00	0.00	0.00	-	222.00	-	-	0.00	0.00	0.00	-	208.00	-	-	-	-	-	-	0.00	0.00	0.00	-	1.10	-	-	0.00	0.00	0.00	-	8.60	-	-	1,300
1,325	0.00	0.00	0.00	-	198.00	-	-	0.00	0.00	0.00	-	187.00	-	-	-	-	-	-	0.00	0.00	0.00	-	2.00	-	-	0.00	0.00	0.00	-	12.00	-	-	1,325
1,350	0.00	0.00	0.00	-	174.00	-	-	0.00	0.00	0.00	-	166.00	-	-	-	-	-	-	0.00	0.00	0.00	-	3.50	-	-	0.00	0.00	0.00	-	16.50	-	-	1,350
1,375	0.00	0.00	0.00	-	152.00	-	20	0.00	0.00	0.00	-	147.00	-	-	-	-	-	-	0.00	0.00	0.00	-	5.80	-	180	0.00	0.00	0.00	-	22.00	-	-	1,375
1,400	182.00	182.00	182.00	182.00	182.00	1	81	0.00	0.00	0.00	-	129.00	-	40	-	-	-	-	0.00	182.00	0.00	-	9.10	-	21	0.00	0.00	0.00	-	28.75	-	20	1,400
1,425	122.00	122.00	122.00	122.00	122.00	2	42	0.00	0.00	0.00	-	112.00	-	40	-	-	-	-	0.00	122.00	0.00	-	13.75	-	100	0.00	0.00	0.00	-	37.00	-	60	1,425
1,450	104.00	104.00	104.00	104.00	104.00	2	20	0.00	0.00	0.00	-	96.50	-	1	-	-	-	-	0.00	104.00	0.00	-	20.25	-	62	0.00	0.00	0.00	-	46.25	-	20	1,450
1,475	82.00	82.00	82.00	82.00	82.00	1	61	0.00	0.00	0.00	-	82.50	-	1	-	-	-	-	28.00	82.00	18.00	18.00	18.00	4	120	0.00	0.00	0.00	-	57.00	-	-	1,475
1,500	0.00	0.00	0.00	-	59.50	-	23	0.00	0.00	0.00	-	70.00	-	-	-	-	-	-	28.00	0.00	20.25	20.25	20.25	23	20	0.00	0.00	0.00	-	69.50	-	-	1,500
1,525	76.00	76.00	76.00	76.00	76.00	1	42	0.00	0.00	0.00	-	58.50	-	-	-	-	-	-	28.00	76.00	24.00	25.00	25.00	41	20	0.00	0.00	0.00	-	83.50	-	-	1,525
1,550	60.00	60.00	60.00	60.00	60.00	20	63	0.00	0.00	0.00	-	48.75	-	-	-	-	-	-	0.00	60.00	0.00	-	65.00	-	-	0.00	0.00	0.00	-	98.50	-	-	1,550
1,575	47.75	47.75	47.75	47.75	47.75	20	-	0.00	0.00	0.00	-	40.25	-	-	-	-	-	-	69.00	47.75	45.00	45.00	45.00	65	-	0.00	0.00	0.00	-	115.00	-	-	1,575
1,600	0.00	0.00	0.00	-	20.25	-	-	60.00	60.00	60.00	60.00	60.00	1	-	-	-	-	-	0.00	0.00	0.00	-	99.00	-	-	0.00	0.00	0.00	-	132.00	-	-	1,600
1,625	0.00	0.00	0.00	-	14.50	-	-	0.00	0.00	0.00	-	26.75	-	-	-	-	-	-	0.00	0.00	0.00	-	118.00	-	-	0.00	0.00	0.00	-	151.00	-	-	1,625
1,650	0.00	0.00	0.00	-	10.25	-	-	0.00	0.00	0.00	-	21.50	-	-	-	-	-	-	0.00	0.00	0.00	-	139.00	-	-	0.00	0.00	0.00	-	171.00	-	-	1,650
1,675	0.00	0.00	0.00	-	7.20	-	-	0.00	0.00	0.00	-	17.00	-	-	-	-	-	-	0.00	0.00	0.00	-	161.00	-	-	0.00	0.00	0.00	-	191.00	-	-	1,675
1,700	0.00	0.00	0.00	-	4.90	-	-	-	-	-	-	-	-	-	-	-	-	-	0.00	0.00	0.00	-	183.00	-	-	-	-	-	-	-	-	1,700	
1,725	0.00	0.00	0.00	-	3.30	-	-	-	-	-	-	-	-	-	-	-	-	-	0.00	0.00	0.00	-	207.00	-	-	-	-	-	-	-	-	1,725	
1,750	0.00	0.00	0.00	-	2.20	-	-	-	-	-	-	-	-	-	-	-	-	-	0.00	0.00	0.00	-	231.00	-	-	-	-	-	-	-	-	1,750	
1,775	0.00	0.00	0.00	-	1.40	-	-	-	-	-	-	-	-	-	-	-	-	-	0.00	0.00	0.00	-	255.00	-	-	-	-	-	-	-	-	1,775	
1,800	0.00	0.00	0.00	-	0.87	-	-	-	-	-	-	-	-	-	-	-	-	-	0.00	0.00	0.00	-	279.00	-	-	-	-	-	-	-	-	1,800	
1,825	0.00	0.00	0.00	-	0.54	-	-	-	-	-	-	-	-	-	-	-	-	-	0.00	0.00	0.00	-	304.00	-	-	-	-	-	-	-	-	1,825	
1,850	0.00	0.00	0.00	-	0.33	-	-	-	-	-	-	-	-	-	-	-	-	-	0.00	0.00	0.00	-	329.00	-	-	-	-	-	-	-	-	1,850	
1,875	0.00	0.00	0.00	-	0.20	-	-	-	-	-	-	-	-	-	-	-	-	-	0.00	0.00	0.00	-	353.00	-	-	-	-	-	-	-	-	1,875	
1,900	0.00	0.00	0.00	-	0.12	-	-	-	-	-	-	-	-	-	-	-	-	-	0.00	0.00	0.00	-	378.00	-	-	-	-	-	-	-	-	1,900	
1,925	0.00	0.00	0.00	-	0.07	-	-	-	-	-	-	-	-	-	-	-	-	-	0.00	0.00	0.00	-	403.00	-	-	-	-	-	-	-	-	1,925	

FTSE/X.A. Large Cap

(Μονάδα Διαπραγμάτευσης: 1 Μονάδα Δείκτη x 2€ - Τρόπος Εξάσκησης: Ευρωπαϊκός, Χρηματικός Διακανονισμός)

Τιμή Εξάσκησης	Δικαιώματα Αγοράς													Δικαιώματα Πώλησης																
	Ιούνιος 2020						Ιούλιος 2020						Λοιποί Μήνες		Ιούνιος 2020						Ιούλιος 2020						Λοιποί Μήνες		Τιμή Εξάσκησης	
	Άνοιγμα	Ανιψ. Τιμή	Κατωτ. Τιμή	Τελ. Τιμή	Τιμή κλεισ.	Όγκος	Άνοιγμα	Ανιψ. Τιμή	Κατωτ. Τιμή	Τελ. Τιμή	Τιμή κλεισ.	Όγκος	Άνοιγ. θέσεις	Όγκος	Άνοιγ. θέσεις	Άνοιγμα	Ανιψ. Τιμή	Κατωτ. Τιμή	Τελ. Τιμή	Τιμή κλεισ.	Όγκος	Άνοιγ. θέσεις	Όγκος	Άνοιγ. θέσεις	Όγκος	Άνοιγ. θέσεις				
1,950	0.00	0.00	0.00	-	0.04	-	-	-	-	-	-	-	-	-	-	0.00	0.00	0.00	-	428.00	-	-	-	-	-	-	-	-		1,950
1,975	0.00	0.00	0.00	-	0.02	-	-	-	-	-	-	-	-	-	-	0.00	0.00	0.00	-	453.00	-	-	-	-	-	-	-	-	1,975	
2,000	0.00	0.00	0.00	-	0.01	-	-	-	-	-	-	-	-	-	-	0.00	0.00	0.00	-	478.00	-	-	-	-	-	-	-	-	2,000	
2,050	0.00	0.00	0.00	-	0.01	-	-	-	-	-	-	-	-	-	-	0.00	0.00	0.00	-	528.00	-	-	-	-	-	-	-	-	2,050	
2,100	0.00	0.00	0.00	-	0.01	-	-	-	-	-	-	-	-	-	-	0.00	0.00	0.00	-	578.00	-	-	-	-	-	-	-	-	2,100	
2,150	0.00	0.00	0.00	-	0.02	-	-	-	-	-	-	-	-	-	-	0.00	0.00	0.00	-	628.00	-	-	-	-	-	-	-	-	2,150	
2,200	0.00	0.00	0.00	-	0.01	-	-	-	-	-	-	-	-	-	-	0.00	0.00	0.00	-	678.00	-	-	-	-	-	-	-	-	2,200	
2,250	0.00	0.00	0.00	-	0.01	-	-	-	-	-	-	-	-	-	-	0.00	0.00	0.00	-	728.00	-	-	-	-	-	-	-	-	2,250	
2,300	0.00	0.00	0.00	-	0.01	-	-	-	-	-	-	-	-	-	-	0.00	0.00	0.00	-	778.00	-	-	-	-	-	-	-	-	2,300	
2,350	0.00	0.00	0.00	-	0.01	-	-	-	-	-	-	-	-	-	-	0.00	0.00	0.00	-	828.00	-	-	-	-	-	-	-	-	2,350	
2,400	0.00	0.00	0.00	-	0.02	-	-	-	-	-	-	-	-	-	-	0.00	0.00	0.00	-	878.00	-	-	-	-	-	-	-	-	2,400	
2,450	0.00	0.00	0.00	-	0.01	-	-	-	-	-	-	-	-	-	-	0.00	0.00	0.00	-	928.00	-	-	-	-	-	-	-	-	2,450	
2,500	0.00	0.00	0.00	-	0.01	-	-	-	-	-	-	-	-	-	-	0.00	0.00	0.00	-	977.00	-	-	-	-	-	-	-	-	2,500	
2,550	0.00	0.00	0.00	-	0.01	-	-	-	-	-	-	-	-	-	-	0.00	0.00	0.00	-	1,027.00	-	-	-	-	-	-	-	-	2,550	
2,600	0.00	0.00	0.00	-	0.01	-	-	-	-	-	-	-	-	-	-	0.00	0.00	0.00	-	1,077.00	-	-	-	-	-	-	-	-	2,600	
Σύνολο:						47	352					1	82	0	0								133	523			0	100	0	0
Αριθμός Πράξεων:																														

ALPHA BANK (KO)

(Μέγεθος Συμβολαίου: 100 Χρέογραφα, Τρόπος Εξάσκησης: Αμερικάνικος, Φυσική Παράδοση)

Τιμή Εξάσκησης	Δικαιώματα Αγοράς												Δικαιώματα Πώλησης																		
	Ιούνιος 2020				Ιούλιος 2020				Λοιποί Μήνες				Ιούνιος 2020				Ιούλιος 2020				Λοιποί Μήνες										
	Άνοιγμα	Ανιτ Τιμή	Κατωτ Τιμή	Τελ Τιμή	Τιμή κλεισ.	Όγκος	Άνοιγτες θέσεις	Άνοιγμα	Ανιτ Τιμή	Κατωτ Τιμή	Τελ Τιμή	Τιμή κλεισ.	Όγκος	Άνοιγτες θέσεις	Όγκος	Άνοιγτες θέσεις	Άνοιγμα	Ανιτ Τιμή	Κατωτ Τιμή	Τελ Τιμή	Τιμή κλεισ.	Όγκος	Άνοιγτες θέσεις	Όγκος	Άνοιγτες θέσεις	Τιμή Εξάσκησης					
0.250	0.000	0.000	0.000	0.312	-	-	0.000	0.000	0.000	0.313	-	-	0.000	0.000	0.000	0.001	-	-	0.000	0.000	0.000	0.001	-	-	0.000	0.000	0.000	0.001	-	-	0.003
0.300	0.000	0.000	0.000	0.262	-	-	0.000	0.000	0.000	0.263	-	-	0.000	0.000	0.000	0.001	-	-	0.000	0.000	0.000	0.001	-	-	0.000	0.000	0.000	0.001	-	-	0.003
0.350	0.000	0.000	0.000	0.213	-	-	0.000	0.000	0.000	0.215	-	-	0.000	0.000	0.000	0.001	-	-	0.000	0.000	0.000	0.002	-	-	0.000	0.000	0.000	0.002	-	-	0.004
0.400	0.000	0.000	0.000	0.166	-	-	0.000	0.000	0.000	0.169	-	-	0.000	0.000	0.000	0.003	-	-	0.000	0.000	0.000	0.006	-	-	0.000	0.000	0.000	0.006	-	-	0.004
0.450	0.000	0.000	0.000	0.123	-	-	0.000	0.000	0.000	0.129	-	-	0.000	0.000	0.000	0.010	-	-	0.000	0.000	0.000	0.015	-	-	0.000	0.000	0.000	0.015	-	-	0.005
0.500	0.000	0.000	0.000	0.087	-	-	0.110	0.120	0.110	0.120	200	200	0.000	0.000	0.000	0.024	-	-	0.000	0.000	0.000	0.031	-	-	0.000	0.000	0.000	0.031	-	-	0.005
0.550	0.000	0.000	0.000	0.058	-	-	0.000	0.000	0.000	0.067	-	-	0.000	0.000	0.000	0.045	-	-	0.000	0.000	0.000	0.054	-	-	0.000	0.000	0.000	0.054	-	-	0.006
0.600	0.000	0.000	0.000	0.037	-	40	0.000	0.000	0.000	0.046	-	-	0.000	0.000	0.000	0.074	-	-	0.000	0.000	0.000	0.082	-	-	0.000	0.000	0.000	0.082	-	-	0.006
0.650	0.000	0.000	0.000	0.023	-	-	0.000	0.000	0.000	0.031	-	-	0.000	0.000	0.000	0.110	-	-	0.000	0.000	0.000	0.117	-	-	0.000	0.000	0.000	0.117	-	-	0.007
0.700	0.000	0.000	0.000	0.014	-	-	0.000	0.000	0.000	0.020	-	-	0.000	0.000	0.000	0.151	-	-	0.000	0.000	0.000	0.157	-	-	0.000	0.000	0.000	0.157	-	-	0.007
0.750	0.000	0.000	0.000	0.008	-	-	0.000	0.000	0.000	0.013	-	-	0.000	0.000	0.000	0.195	-	-	0.000	0.000	0.000	0.199	-	-	0.000	0.000	0.000	0.199	-	-	0.008
0.800	0.000	0.000	0.000	0.004	-	-	0.000	0.000	0.000	0.008	-	-	0.000	0.000	0.000	0.242	-	-	0.000	0.000	0.000	0.245	-	-	0.000	0.000	0.000	0.245	-	-	0.008
0.850	0.000	0.000	0.000	0.002	-	-	0.000	0.000	0.000	0.005	-	-	0.000	0.000	0.000	0.290	-	-	0.000	0.000	0.000	0.292	-	-	0.000	0.000	0.000	0.292	-	-	0.009
0.900	0.000	0.000	0.000	0.001	-	-	0.000	0.000	0.000	0.003	-	-	0.000	0.000	0.000	0.339	-	-	0.000	0.000	0.000	0.340	-	-	0.000	0.000	0.000	0.340	-	-	0.009
0.950	0.000	0.000	0.000	0.001	-	-	0.000	0.000	0.000	0.002	-	-	0.000	0.000	0.000	0.388	-	-	0.000	0.000	0.000	0.389	-	-	0.000	0.000	0.000	0.389	-	-	0.010
1.000	0.000	0.000	0.000	0.001	-	-							0.000	0.000	0.000	0.438	-	-							0.000	0.000	0.000				0.010
1.100	0.000	0.000	0.000	0.001	-	-							0.000	0.000	0.000	0.538	-	-							0.000	0.000	0.000				0.011
1.200	0.000	0.000	0.000	0.004	-	-							0.000	0.000	0.000	0.638	-	-							0.000	0.000	0.000				0.012
1.300	0.000	0.000	0.000	0.002	-	-							0.000	0.000	0.000	0.738	-	-							0.000	0.000	0.000				0.013
1.400	0.000	0.000	0.000	0.001	-	-							0.000	0.000	0.000	0.838	-	-							0.000	0.000	0.000				0.014
1.500	0.000	0.000	0.000	0.001	-	-							0.000	0.000	0.000	0.938	-	-							0.000	0.000	0.000				0.015
1.600	0.000	0.000	0.000	0.001	-	-							0.000	0.000	0.000	1.04	-	-							0.000	0.000	0.000				0.016
1.700	0.000	0.000	0.000	0.001	-	-							0.000	0.000	0.000	1.14	-	-							0.000	0.000	0.000				0.017
1.800	0.000	0.000	0.000	0.001	-	-							0.000	0.000	0.000	1.24	-	-							0.000	0.000	0.000				0.018
1.900	0.000	0.000	0.000	0.001	-	-							0.000	0.000	0.000	1.34	-	-							0.000	0.000	0.000				0.019
2.000	0.000	0.000	0.000	0.001	-	-							0.000	0.000	0.000	1.44	-	-							0.000	0.000	0.000				0.020
2.200	0.000	0.000	0.000	0.001	-	-							0.000	0.000	0.000	1.64	-	-							0.000	0.000	0.000				0.022
2.400	0.000	0.000	0.000	0.001	-	-							0.000	0.000	0.000	1.84	-	-							0.000	0.000	0.000				0.024
2.600	0.000	0.000	0.000	0.001	-	-							0.000	0.000	0.000	2.04	-	-							0.000	0.000	0.000				0.026
2.800	0.000	0.000	0.000	0.001	-	-							0.000	0.000	0.000	2.24	-	-							0.000	0.000	0.000				0.028
Σύνολα:					0	40					200	200	0	0			0	0				0	0	0	0						
Αριθμός Πράξεων:					0						4		0				0.00					0		0							

ΔΕΗ (ΚΟ)

(Μέγεθος Συμβολαίου: 100 Χρεόγραφα, Τρόπος Εξάσκησης: Αμερικάνικος, Φυσική Παράδοση)

Τιμή Εξάσκησης	Δικαιώματα Αγοράς													Δικαιώματα Πώλησης																						
	Ιούνιος 2020						Ιούλιος 2020						Λοιποί Μήνες		Ιούνιος 2020						Ιούλιος 2020						Λοιποί Μήνες		Τιμή Εξάσκησης							
	Άνοιγμα	Ανιτ Τιμή	Καπιτ Τιμή	Τελ Τιμή	Τιμή κλεισ.	Όγκος	Άνοιγμα	Ανιτ Τιμή	Καπιτ Τιμή	Τελ Τιμή	Τιμή κλεισ.	Όγκος	Άνοιγτες θέσεις	Όγκος	Άνοιγτες θέσεις	Άνοιγμα	Ανιτ Τιμή	Καπιτ Τιμή	Τελ Τιμή	Τιμή κλεισ.	Όγκος	Άνοιγτες θέσεις	Άνοιγμα	Ανιτ Τιμή	Καπιτ Τιμή	Τελ Τιμή	Τιμή κλεισ.	Όγκος		Άνοιγτες θέσεις	Όγκος	Άνοιγτες θέσεις				
1.000	0.000	0.000	0.000		2.12	-	-					-	-			0.000	0.000	0.000		0.001	-	-			0.000	0.000	0.000			0.001	-	-			0.010	
1.100	0.000	0.000	0.000		2.02	-	-					-	-			0.000	0.000	0.000		0.001	-	-			0.000	0.000	0.000		0.001	-	-			0.011		
1.200	0.000	0.000	0.000		1.92	-	-					-	-			0.000	0.000	0.000		0.001	-	-			0.000	0.000	0.000		0.001	-	-			0.012		
1.300	0.000	0.000	0.000		1.82	-	-					-	-			0.000	0.000	0.000		0.001	-	-			0.000	0.000	0.000		0.001	-	-			0.013		
1.400	0.000	0.000	0.000		1.72	-	-					-	-			0.000	0.000	0.000		0.001	-	-			0.000	0.000	0.000		0.001	-	-			0.014		
1.500	0.000	0.000	0.000		1.62	-	-					-	-			0.000	0.000	0.000		0.002	-	-			0.000	0.000	0.000		0.002	-	-			0.015		
1.600	0.000	0.000	0.000		1.52	-	-					-	-			0.000	0.000	0.000		0.001	-	-			0.000	0.000	0.000		0.001	-	-			0.016		
1.700	0.000	0.000	0.000		1.42	-	-	0.000	0.000	0.000		1.43	-	-			0.000	0.000	0.000		0.001	-	-	0.000	0.000	0.000		0.001	-	-	0.001	-	-			0.017
1.800	0.000	0.000	0.000		1.32	-	-	0.000	0.000	0.000		1.33	-	-			0.000	0.000	0.000		0.001	-	-	0.000	0.000	0.000		0.001	-	-	0.003	-	-			0.018
1.900	0.000	0.000	0.000		1.22	-	-	0.000	0.000	0.000		1.23	-	-			0.000	0.000	0.000		0.002	-	-	0.000	0.000	0.000		0.002	-	-	0.005	-	-			0.019
2.000	0.000	0.000	0.000		1.12	-	-	0.000	0.000	0.000		1.14	-	-			0.000	0.000	0.000		0.001	-	-	0.000	0.000	0.000		0.001	-	-	0.010	-	-			0.020
2.200	0.000	0.000	0.000		0.926	-	-	0.000	0.000	0.000		0.951	-	-			0.000	0.000	0.000		0.003	-	-	0.000	0.000	0.000		0.003	-	-	0.025	-	-			0.022
2.400	0.000	0.000	0.000		0.735	-	-	0.000	0.000	0.000		0.780	-	-			0.000	0.000	0.000		0.012	-	-	0.000	0.000	0.000		0.012	-	-	0.053	-	-			0.024
2.600	0.000	0.000	0.000		0.558	-	-	0.000	0.000	0.000		0.626	-	-			0.000	0.000	0.000		0.034	-	-	0.000	0.000	0.000		0.034	-	-	0.099	-	-			0.026
2.800	0.000	0.000	0.000		0.402	-	-	0.000	0.000	0.000		0.492	-	-			0.000	0.000	0.000		0.078	-	-	0.000	0.000	0.000		0.078	-	-	0.164	-	-			0.028
3.000	0.000	0.000	0.000		0.275	-	-	0.000	0.000	0.000		0.378	-	-			0.000	0.000	0.000		0.151	-	-	0.000	0.000	0.000		0.151	-	-	0.250	-	-			0.030
3.200	0.000	0.000	0.000		0.179	-	-	0.000	0.000	0.000		0.286	-	-			0.000	0.000	0.000		0.255	-	-	0.000	0.000	0.000		0.255	-	-	0.357	-	-			0.032
3.400	0.000	0.000	0.000		0.109	-	-	0.000	0.000	0.000		0.211	-	-			0.000	0.000	0.000		0.385	-	-	0.000	0.000	0.000		0.385	-	-	0.482	-	-			0.034
3.600	0.000	0.000	0.000		0.063	-	-	0.000	0.000	0.000		0.152	-	-			0.000	0.000	0.000		0.539	-	-	0.000	0.000	0.000		0.539	-	-	0.623	-	-			0.036
3.800	0.000	0.000	0.000		0.035	-	-	0.000	0.000	0.000		0.111	-	-			0.000	0.000	0.000		0.712	-	-	0.000	0.000	0.000		0.712	-	-	0.782	-	-			0.038
4.000	0.000	0.000	0.000		0.019	-	-	0.000	0.000	0.000		0.079	-	-			0.000	0.000	0.000		0.895	-	-	0.000	0.000	0.000		0.895	-	-	0.951	-	-			0.040
4.400	0.000	0.000	0.000		0.005	-	-	0.000	0.000	0.000		0.039	-	-			0.000	0.000	0.000		1.28	-	-	0.000	0.000	0.000		1.28	-	-	1.31	-	-			0.044
4.800	0.000	0.000	0.000		0.001	-	-					-	-			0.000	0.000	0.000		1.68	-	-					1.68	-	-	-	-	-			0.048	
5.200	0.000	0.000	0.000		0.001	-	-					-	-			0.000	0.000	0.000		2.08	-	-					2.08	-	-	-	-	-			0.052	
5.600	0.000	0.000	0.000		0.001	-	-					-	-			0.000	0.000	0.000		2.48	-	-					2.48	-	-	-	-	-			0.056	
6.000	0.000	0.000	0.000		0.001	-	-					-	-			0.000	0.000	0.000		2.88	-	-					2.88	-	-	-	-	-			0.060	
6.400	0.000	0.000	0.000		0.001	-	-					-	-			0.000	0.000	0.000		3.28	-	-					3.28	-	-	-	-	-			0.064	
Σύνολο:						0	0					0	0	0	0					0	0						0	0	0	0						
Αριθμός Πράξεων:						0						0	0							0.00							0			0						

ΕΘΝΙΚΗ ΤΡΑΠΕΖΑ (ΚΟ)

(Μέγεθος Συμβολαίου: 100 Χρεόγραφα, Τρόπος Εξάσκησης: Αμερικάνικος, Φυσική Παράδοση)

Τιμή Εξάσκησης	Δικαιώματα Αγοράς												Δικαιώματα Πώλησης																	
	Ιούνιος 2020						Ιούλιος 2020						Λοιποί Μήνες		Ιούνιος 2020						Ιούλιος 2020						Λοιποί Μήνες		Τιμή Εξάσκησης	
	Άνοιγμα	Ανιγ. Τιμή	Καπιτ. Τιμή	Τελ. Τιμή	Τιμή κλεισ.	Όγκος	Άνοιγ. Θέσεις	Άνοιγμα	Ανιγ. Τιμή	Καπιτ. Τιμή	Τελ. Τιμή	Τιμή κλεισ.	Όγκος	Άνοιγ. Θέσεις	Όγκος	Άνοιγ. Θέσεις	Άνοιγμα	Ανιγ. Τιμή	Καπιτ. Τιμή	Τελ. Τιμή	Τιμή κλεισ.	Όγκος	Άνοιγ. Θέσεις	Όγκος	Άνοιγ. Θέσεις	Όγκος	Άνοιγ. Θέσεις			
0.600	0.000	0.000	0.000	0.591	-	-							-	-			0.000	0.000	0.000	0.001	-	-			-	-				0.006
0.650	0.000	0.000	0.000	0.541	-	-	0.000	0.000	0.000		0.542	-	-			0.000	0.000	0.000	0.001	-	-		0.000	0.000	0.000	0.001	-	-	0.007	
0.700	0.000	0.000	0.000	0.491	-	-	0.000	0.000	0.000		0.494	-	-			0.000	0.000	0.000	0.001	-	-		0.000	0.000	0.000	0.001	-	-	0.007	
0.750	0.000	0.000	0.000	0.441	-	-	0.000	0.000	0.000		0.445	-	-			0.000	0.000	0.000	0.002	-	-		0.000	0.000	0.000	0.003	-	-	0.008	
0.800	0.000	0.000	0.000	0.392	-	-	0.000	0.000	0.000		0.399	-	-			0.000	0.000	0.000	0.001	-	-		0.000	0.000	0.000	0.006	-	-	0.008	
0.850	0.000	0.000	0.000	0.343	-	-	0.000	0.000	0.000		0.353	-	-			0.000	0.000	0.000	0.002	-	-		0.000	0.000	0.000	0.011	-	-	0.009	
0.900	0.000	0.000	0.000	0.296	-	-	0.000	0.000	0.000		0.310	-	-			0.000	0.000	0.000	0.004	-	-		0.000	0.000	0.000	0.018	-	-	0.009	
0.950	0.000	0.000	0.000	0.250	-	-	0.000	0.000	0.000		0.270	-	-			0.000	0.000	0.000	0.009	-	-		0.000	0.000	0.000	0.027	-	-	0.010	
1.000	0.000	0.000	0.000	0.208	-	25	0.000	0.000	0.000		0.233	-	-			0.000	0.000	0.000	0.016	-	1		0.000	0.000	0.000	0.040	-	-	0.010	
1.100	0.000	0.000	0.000	0.135	-	-	0.000	0.000	0.000		0.168	-	-			0.000	0.000	0.000	0.043	-	-		0.000	0.000	0.000	0.075	-	-	0.011	
1.200	0.110	0.110	0.110	0.110	0.110	40	55	0.000	0.000	0.000		0.118	-	-			0.000	0.000	0.000	0.088	-	-		0.000	0.000	0.000	0.124	-	-	0.012
1.300	0.000	0.000	0.000	0.044	-	-	0.000	0.000	0.000		0.080	-	-			0.000	0.000	0.000	0.152	-	-		0.000	0.000	0.000	0.187	-	-	0.013	
1.400	0.000	0.000	0.000	0.022	-	-	0.000	0.000	0.000		0.053	-	-			0.000	0.000	0.000	0.231	-	-		0.000	0.000	0.000	0.260	-	-	0.014	
1.500	0.000	0.000	0.000	0.011	-	-	0.000	0.000	0.000		0.034	-	-			0.000	0.000	0.000	0.319	-	-		0.000	0.000	0.000	0.341	-	-	0.015	
1.600	0.000	0.000	0.000	0.005	-	-	0.000	0.000	0.000		0.021	-	-			0.000	0.000	0.000	0.413	-	-		0.000	0.000	0.000	0.428	-	-	0.016	
1.700	0.000	0.000	0.000	0.002	-	-	0.000	0.000	0.000		0.013	-	-			0.000	0.000	0.000	0.511	-	-		0.000	0.000	0.000	0.520	-	-	0.017	
1.800	0.000	0.000	0.000	0.001	-	-	0.000	0.000	0.000		0.008	-	-			0.000	0.000	0.000	0.610	-	-		0.000	0.000	0.000	0.615	-	-	0.018	
1.900	0.000	0.000	0.000	0.001	-	-						-	-			0.000	0.000	0.000	0.710	-	-					-	-	0.019		
2.000	0.000	0.000	0.000	0.001	-	-						-	-			0.000	0.000	0.000	0.810	-	-					-	-	0.020		
2.200	0.000	0.000	0.000	0.001	-	-						-	-			0.000	0.000	0.000	1.01	-	-					-	-	0.022		
2.400	0.000	0.000	0.000	0.001	-	-						-	-			0.000	0.000	0.000	1.21	-	-					-	-	0.024		
2.600	0.000	0.000	0.000	0.001	-	-						-	-			0.000	0.000	0.000	1.41	-	125					-	-	0.026		
2.800	0.000	0.000	0.000	0.001	-	-						-	-			0.000	0.000	0.000	1.61	-	-					-	-	0.028		
3.000	0.000	0.000	0.000	0.001	-	-						-	-			0.000	0.000	0.000	1.81	-	154					-	-	0.030		
3.200	0.000	0.000	0.000	0.001	-	-						-	-			0.000	0.000	0.000	2.01	-	-					-	-	0.032		
3.400	0.000	0.000	0.000	0.002	-	-						-	-			0.000	0.000	0.000	2.21	-	-					-	-	0.034		
3.600	0.000	0.000	0.000	0.001	-	-						-	-			0.000	0.000	0.000	2.41	-	-					-	-	0.036		
3.800	0.000	0.000	0.000	0.001	-	-						-	-			0.000	0.000	0.000	2.61	-	-					-	-	0.038		
4.000	0.000	0.000	0.000	0.001	-	-						-	-			0.000	0.000	0.000	2.81	-	-					-	-	0.040		
4.400	0.000	0.000	0.000	0.001	-	-						-	-			0.000	0.000	0.000	3.21	-	-					-	-	0.044		
Σύνολα:						40	80							0	0	0	0				40	280					0	0	0	0
Αριθμός Πράξεων:						3								0	0					0.00							0	0		

ΟΤΕ (ΚΟ)

(Μέγεθος Συμβολαίου: 100 Χρεόγραφα, Τρόπος Εξάσκησης: Αμερικάνικος, Φυσική Παράδοση)

Τιμή Εξάσκησης	Δικαιώματα Αγοράς														Δικαιώματα Πώλησης																	
	Ιούνιος 2020						Ιούλιος 2020						Λοιποί Μήνες		Ιούνιος 2020						Ιούλιος 2020						Λοιποί Μήνες		Τιμή Εξάσκησης			
	Άνοιγμα	Ανιτ Τιμή	Κατωτ Τιμή	Τελ Τιμή	Τιμή κλεισ.	Όγκος	Άνοιγμα	Ανιτ Τιμή	Κατωτ Τιμή	Τελ Τιμή	Τιμή κλεισ.	Όγκος	Άνοιγτες θέσεις	Όγκος	Άνοιγτες θέσεις	Άνοιγμα	Ανιτ Τιμή	Κατωτ Τιμή	Τελ Τιμή	Τιμή κλεισ.	Όγκος	Άνοιγτες θέσεις	Άνοιγμα	Ανιτ Τιμή	Κατωτ Τιμή	Τελ Τιμή	Τιμή κλεισ.	Όγκος		Άνοιγτες θέσεις	Όγκος	Άνοιγτες θέσεις
7.200	0.000	0.000	0.000	4.90	-	-					-	-				0.000	0.000	0.000	0.001	-	-							-		-		
7.600	0.000	0.000	0.000	4.50	-	-					-	-				0.000	0.000	0.000	0.001	-	-						-	-			0.076	
8.000	0.000	0.000	0.000	4.10	-	-					-	-				0.000	0.000	0.000	0.001	-	-						-	-			0.080	
8.400	0.000	0.000	0.000	3.70	-	-	0.000	0.000	0.000	3.72	-	-				0.000	0.000	0.000	0.001	-	-	0.000	0.000	0.000	0.000	0.000	0.009	-	-			0.084
8.800	0.000	0.000	0.000	3.30	-	-	0.000	0.000	0.000	3.34	-	-				0.000	0.000	0.000	0.001	-	-	0.000	0.000	0.000	0.000	0.020	-	-			0.088	
9.200	0.000	0.000	0.000	2.91	-	-	0.000	0.000	0.000	2.96	-	-				0.000	0.000	0.000	0.003	-	-	0.000	0.000	0.000	0.000	0.039	-	-			0.092	
9.600	0.000	0.000	0.000	2.51	-	-	0.000	0.000	0.000	2.59	-	-				0.000	0.000	0.000	0.009	-	-	0.000	0.000	0.000	0.000	0.070	-	-			0.096	
10.000	0.000	0.000	0.000	2.13	-	-	0.000	0.000	0.000	2.24	-	-				0.000	0.000	0.000	0.022	-	5	0.000	0.000	0.000	0.000	0.117	-	-			0.100	
11.000	0.000	0.000	0.000	1.25	-	-	0.000	0.000	0.000	1.46	-	-				0.000	0.000	0.000	0.142	-	15	0.000	0.000	0.000	0.000	0.342	-	-			0.110	
12.000	0.000	0.000	0.000	0.597	-	-	0.000	0.000	0.000	0.878	-	-				0.000	0.000	0.000	0.492	-	-	0.000	0.000	0.000	0.000	0.755	-	-			0.120	
13.000	0.000	0.000	0.000	0.227	-	36	0.000	0.000	0.000	0.485	-	-				0.000	0.000	0.000	1.12	-	-	0.000	0.000	0.000	0.000	1.36	-	-			0.130	
14.000	0.000	0.000	0.000	0.069	-	25	0.159	0.159	0.159	0.159	0.159	5	25			0.000	0.000	0.000	1.97	-	-	0.000	0.000	0.000	0.000	2.12	-	-			0.140	
15.000	0.000	0.000	0.000	0.016	-	-	0.000	0.000	0.000	0.115	-	-				0.000	0.000	0.000	2.92	-	-	0.000	0.000	0.000	0.000	3.00	-	-			0.150	
16.000	0.000	0.000	0.000	0.003	-	-	0.000	0.000	0.000	0.050	-	-				0.000	0.000	0.000	3.91	-	-	0.000	0.000	0.000	0.000	3.94	-	-			0.160	
17.000	0.000	0.000	0.000	0.001	-	-	0.000	0.000	0.000	0.020	-	-				0.000	0.000	0.000	4.91	-	-	0.000	0.000	0.000	0.000	4.91	-	-			0.170	
18.000	0.000	0.000	0.000	0.001	-	-					-	-				0.000	0.000	0.000	5.91	-	-					-	-			0.180		
19.000	0.000	0.000	0.000	0.001	-	-					-	-				0.000	0.000	0.000	6.91	-	-					-	-			0.190		
Σύνολο:						61					5	25		0	0						0	20					0	0	0	0		
Αριθμός Πράξεων:						0						1			0							0.00					0		0			

ΠΕΙΡΑΙΩΣ ΤΡΑΠΕΖΑ (ΚΟ)

(Μέγεθος Συμβολαίου: 100 Χρεόγραφα, Τρόπος Εξάσκησης: Αμερικάνικος, Φυσική Παράδοση)

Τιμή Εξάσκησης	Δικαιώματα Αγοράς													Δικαιώματα Πώλησης																						
	Ιούνιος 2020						Ιούλιος 2020						Λοιποί Μήνες		Ιούνιος 2020						Ιούλιος 2020						Λοιποί Μήνες		Τιμή Εξάσκησης							
	Άνοιγμα	Ανιγ. Τιμή	Καπιτ. Τιμή	Τελ. Τιμή	Τιμή κλεισ.	Όγκος	Άνοιγ. Θέσεις	Άνοιγμα	Ανιγ. Τιμή	Καπιτ. Τιμή	Τελ. Τιμή	Τιμή κλεισ.	Όγκος	Άνοιγ. Θέσεις	Όγκος	Άνοιγ. Θέσεις	Άνοιγμα	Ανιγ. Τιμή	Καπιτ. Τιμή	Τελ. Τιμή	Τιμή κλεισ.	Όγκος	Άνοιγ. Θέσεις	Όγκος	Άνοιγ. Θέσεις											
0.700	0.000	0.000	0.000	0.531	-	-											0.000	0.000	0.000	0.001	-	-														0.007
0.750	0.000	0.000	0.000	0.481	-	-	0.000	0.000	0.000		0.484	-	-				0.000	0.000	0.000	0.002	-	-	0.000	0.000	0.000	0.002	-	-							0.008	
0.800	0.000	0.000	0.000	0.431	-	-	0.000	0.000	0.000		0.436	-	-				0.000	0.000	0.000	0.002	-	-	0.000	0.000	0.000	0.003	-	-							0.008	
0.850	0.000	0.000	0.000	0.382	-	-	0.000	0.000	0.000		0.389	-	-				0.000	0.000	0.000	0.004	-	-	0.000	0.000	0.000	0.006	-	-							0.009	
0.900	0.000	0.000	0.000	0.332	-	-	0.000	0.000	0.000		0.344	-	-				0.000	0.000	0.000	0.001	-	-	0.000	0.000	0.000	0.011	-	-							0.009	
0.950	0.000	0.000	0.000	0.284	-	-	0.000	0.000	0.000		0.301	-	-				0.000	0.000	0.000	0.003	-	-	0.000	0.000	0.000	0.018	-	-							0.010	
1.000	0.000	0.000	0.000	0.238	-	-	0.000	0.000	0.000		0.261	-	-				0.000	0.000	0.000	0.007	-	-	0.000	0.000	0.000	0.028	-	-							0.010	
1.100	0.000	0.000	0.000	0.156	-	-	0.000	0.000	0.000		0.191	-	-				0.000	0.000	0.000	0.025	-	-	0.000	0.000	0.000	0.058	-	-							0.011	
1.200	0.150	0.195	0.150	0.195	0.195	40	50	0.000	0.000	0.000		0.134	-	-				0.000	0.000	0.000	0.061	-	-	0.000	0.000	0.000	0.101	-	-							0.012
1.300	0.000	0.000	0.000	0.049	-	-	0.000	0.000	0.000		0.091	-	-				0.000	0.000	0.000	0.117	-	-	0.000	0.000	0.000	0.157	-	-							0.013	
1.400	0.000	0.000	0.000	0.023	-	-	0.000	0.000	0.000		0.060	-	-				0.000	0.000	0.000	0.191	-	-	0.000	0.000	0.000	0.226	-	-							0.014	
1.500	0.000	0.000	0.000	0.010	-	-	0.000	0.000	0.000		0.038	-	-				0.000	0.000	0.000	0.279	-	-	0.000	0.000	0.000	0.305	-	-							0.015	
1.600	0.000	0.000	0.000	0.004	-	-	0.000	0.000	0.000		0.024	-	-				0.000	0.000	0.000	0.373	-	-	0.000	0.000	0.000	0.390	-	-							0.016	
1.700	0.000	0.000	0.000	0.001	-	-	0.000	0.000	0.000		0.015	-	-				0.000	0.000	0.000	0.471	-	-	0.000	0.000	0.000	0.481	-	-							0.017	
1.800	0.000	0.000	0.000	0.001	-	-	0.000	0.000	0.000		0.009	-	-				0.000	0.000	0.000	0.570	-	-	0.000	0.000	0.000	0.576	-	-							0.018	
1.900	0.000	0.000	0.000	0.001	-	-						-	-				0.000	0.000	0.000	0.670	-	-				-	-								0.019	
2.000	0.000	0.000	0.000	0.001	-	-						-	-				0.000	0.000	0.000	0.770	-	-				-	-								0.020	
2.200	0.000	0.000	0.000	0.001	-	-						-	-				0.000	0.000	0.000	0.970	-	-				-	-								0.022	
2.400	0.000	0.000	0.000	0.001	-	-						-	-				0.000	0.000	0.000	1.17	-	-				-	-								0.024	
2.600	0.000	0.000	0.000	0.001	-	-						-	-				0.000	0.000	0.000	1.37	-	-				-	-								0.026	
2.800	0.000	0.000	0.000	0.001	-	-						-	-				0.000	0.000	0.000	1.57	-	-				-	-								0.028	
3.000	0.000	0.000	0.000	0.001	-	-						-	-				0.000	0.000	0.000	1.77	-	-				-	-								0.030	
3.200	0.000	0.000	0.000	0.001	-	-						-	-				0.000	0.000	0.000	1.97	-	-				-	-								0.032	
3.400	0.000	0.000	0.000	0.001	-	-						-	-				0.000	0.000	0.000	2.17	-	-				-	-								0.034	
3.600	0.000	0.000	0.000	0.001	-	-						-	-				0.000	0.000	0.000	2.37	-	-				-	-								0.036	
3.800	0.000	0.000	0.000	0.001	-	-						-	-				0.000	0.000	0.000	2.57	-	-				-	-								0.038	
4.000	0.000	0.000	0.000	0.007	-	-						-	-				0.000	0.000	0.000	2.77	-	-				-	-								0.040	
4.400	0.000	0.000	0.000	0.002	-	-						-	-				0.000	0.000	0.000	3.17	-	-				-	-								0.044	
4.800	0.000	0.000	0.000	0.001	-	-						-	-				0.000	0.000	0.000	3.57	-	-				-	-								0.048	
Σύνολα:						40	50							0	0	0	0				40	0					0	0	0	0						
Αριθμός Πράξεων:							3							0	0						0.00						0	0								

Προϊόν Δανεισμού	Υποκείμενος Τίτλος	Πολυμερείς Συναλλαγές[1]				Διμερείς Συναλλαγές[2]		Δανεισμός Τίτλων μέσω ΟΤΧ[3]
		Ανοιχτές θέσεις[5]	Προσφερόμενη ποσότητα	Μ.Σ.Τ[4]	Όγκος συναλλαγών	Μ.Σ.Τ[4]	Όγκος συναλλαγών	Όγκος συναλλαγών
ALPHABOR	ALPHA BANK (ΚΟ)	8,589	---	---	---	---	---	62,302,826
TATTBOR	ATTICA BANK A.T.E. (ΚΟ)	14,603	---	---	---	---	---	370
CENERBOR	CENERGY HOLDINGS (ΚΑ)	400	---	---	---	---	---	---
EEEBOR	COCA-COLA HBC AG (ΚΟ)	2	---	---	1,000	4.48%	---	70,546
EUROBBOR	EUROBANK HOLDINGS (ΚΟ)	50,000	---	---	---	---	---	88,797,573
FFGRPBOR	FOLLI-FOLLIE (ΚΟ)	---	---	---	---	---	---	1,120,847
FOYRKBOR	FOURLIS ΣΥΜΜΕΤΟΧΩΝ (ΚΟ)	3,000	---	---	3,404	5.03%	---	23,892
INTRKBOR	INTRACOM HOLDINGS (ΚΟ)	2,100	---	---	---	---	---	---
BELABOR	JUMBO (ΚΟ)	28,700	---	---	11,500	2.65%	---	93,098
LAMDABOR	LAMDA DEVELOPMENT(ΚΟ)	930	---	---	---	---	---	---
MIGBOR	MARFIN INVESTMENT GROUP (ΚΟ)	---	---	---	---	---	---	794,474
QUALBOR	QUALITY & RELIABILITY (ΚΟ)	---	---	---	---	---	---	---
TITCBOR	TITAN CEMENT (ΚΑ)	600	---	---	---	---	---	211,032
VIQBOR	VIOTALCO SA/NV (ΚΑ)	400	---	---	---	---	---	---
ADMIEBOR	ΑΔΜΗΕ ΣΥΜΜΕΤΟΧΩΝ Α.Ε. (ΚΟ)	17,334	---	---	---	---	---	146,344
AEGNBOR	ΑΕΡΟΠΟΡΙΑ ΑΙΓΑΙΟΥ (ΚΟ)	3,430	---	---	---	---	---	36,711
ALMYBOR	ΑΛΟΥΜΥΛ (ΚΟ)	---	---	---	---	---	---	---
GEKTERNABOR	ΓΕΚ ΤΕΡΝΑ (ΚΟ)	5,800	---	---	---	---	---	93,993
PPCBOR	ΔΕΗ (ΚΟ)	10,000	---	---	---	---	---	5,812,574
ETEBOB	ΕΘΝΙΚΗ ΤΡΑΠΕΖΑ (ΚΟ)	31,129	---	---	---	---	---	15,886,116
ELLAKTORBOR	ΕΛΛΑΚΤΩΡ (ΚΟ)	---	---	---	---	---	---	187,898
EXAEBOR	ΕΛΛΗΝ. ΧΡΗΜΑΤΙΣΤΗΡΙΑ-Χ.Α. (ΚΟ)	94,500	---	---	---	---	---	163,165
ELPEBOR	ΕΛΛΗΝΙΚΑ ΠΕΤΡΕΛΑΙΑ (ΚΟ)	3,500	---	---	---	---	---	69,717
EYDAPBOR	ΕΥΔΑΠ (ΚΟ)	200	---	---	---	---	---	247,781
INLOTBOR	ΙΝΤΡΑΛΟΤ (ΚΟ)	500	---	---	---	---	---	104,512
MOHBOR	ΜΟΤΟΡ ΟΪΛ (ΚΟ)	3,900	---	---	---	---	---	60,420
MYTILBOR	ΜΥΤΙΛΗΝΑΙΟΣ (ΚΟ)	4,800	---	---	---	---	---	25,742
PRABOR	ΟΛΠ (ΚΟ)	250	---	---	---	---	---	2,901
OPAPBOR	ΟΠΑΠ (ΚΟ)	38,950	---	---	---	---	---	1,282,394
HTOBOR	ΟΤΕ (ΚΟ)	7,017	---	---	---	---	---	540,409
TPEIRBOR	ΠΕΙΡΑΙΩΣ ΤΡΑΠΕΖΑ (ΚΟ)	30,079	---	---	2,325	5.31%	---	20,069,753

Σημειώσεις Προϊόντων Δανεισμού

[1] - Πολυμερείς Συμβάσεις Δανειοδοσίας των μεθόδων 8-1, 8-2 και 8-3-3 (σύμφ. Με Αποφ.17 ΔΣ του Χρηματιστηρίου).

[2] - Διμερείς Συμβάσεις Δανειοδοσίας των μεθόδων 8-3-1 και 8-3-2 (σύμφ. Με Αποφ. 20 ΔΣ του Χρηματιστηρίου).

[3] - Τα στοιχεία Συναλλαγές Δανεισμού Τίτλων μέσω ΟΤΧ δηλώνονται από τους χειριστές ΣΑΤ και αφορούν τις ποσότητες που έχουν καταγραφεί στο ΣΑΤ έως και τη προηγούμενη εργάσιμη ημέρα.

[4] - Μ.Σ.Τ: - Μέση Σταθμισμένη Τιμή (ως προς τα τεμάχια)

[5] - Τα στοιχεία αφορούν σε ανοιχτές θέσεις πριν την έναρξη της συνεδρίασης

Προϊόν Δανεισμού	Υποκείμενος Τίτλος	Πολυμερείς Συναλλαγές[1]					Διμερείς Συναλλαγές[2]		Δανεισμός Τίτλων μέσω ΟΤC[3]
		Ανοιχτές θέσεις[5]	Προσφερόμενη ποσότητα	Μ.Σ.Τ[4]	Όγκος συναλλαγών	Μ.Σ.Τ[4]	Όγκος συναλλαγών	Μ.Σ.Τ[4]	Όγκος συναλλαγών
PLAISBOR	ΠΛΑΙΣΙΟ COMPUTERS (ΚΟ)	---	---	---	---	---	---	---	4,000
SARBOR	ΣΑΡΑΝΤΗΣ ΓΡ. (ΚΟ)	---	---	---	---	---	---	---	26,983
TENERGYBOR	ΤΕΡΝΑ ΕΝΕΡΓΕΙΑΚΗ (ΚΟ)	---	---	---	---	---	1,500	0.01%	52,892

Σημειώσεις Προϊόντων Δανεισμού

[1] - Πολυμερείς Συμβάσεις Δανειοδοσίας των μεθόδων 8-1, 8-2 και 8-3-3 (σύμφ. Με Αποφ.17 ΔΣ του Χρηματιστηρίου).

[2] - Διμερείς Συμβάσεις Δανειοδοσίας των μεθόδων 8-3-1 και 8-3-2 (σύμφ. Με Αποφ. 20 ΔΣ του Χρηματιστηρίου).

[3] - Τα στοιχεία Συναλλαγές Δανεισμού Τίτλων μέσω ΟΤC δηλώνονται από τους χειριστές ΣΑΤ και αφορούν τις ποσότητες που έχουν καταγραφεί στο ΣΑΤ έως και τη προηγούμενη εργάσιμη ημέρα.

[4] - Μ.Σ.Τ: - Μέση Σταθμισμένη Τιμή (ως προς τα τεμάχια)

[5] - Τα στοιχεία αφορούν σε ανοιχτές θέσεις πριν την έναρξη της συνεδρίασης

Κωδικό και ονομασίες Κλάδων Οικονομικής Δραστηριότητας του Χρηματιστηρίου Αθηνών

12003-	Διαπραγματεύσιμα Αμοιβαία Κεφάλαια	10101010	Υπηρεσίες Ηλεκτρονικών Υπολογιστών
10101015	Λογισμικό	10102030	Υλικό Υπολογιστών
15101010	Εξοπλισμός Τηλεπικοινωνιών	15102015	Υπηρεσίες Τηλεπικοινωνιών
20101010	Υγειονομικές Μονάδες	20101025	Υπηρεσίες Υγείας
20102010	Ιατρικός Εξοπλισμός	20103015	Φαρμακευτικά Προϊόντα
30101010	Τράπεζες	30202000	Διαφοροποιημένες Χρηματοοικονομικές Υπηρεσίες
30202010	Διαχείριση Κεφαλαίων & Θεματοφύλακες	30202015	Επενδυτικές Υπηρεσίες
30302010	Γενικές Ασφάλειες	30302015	Μεσίτες Ασφαλίσεων
35101010	Συμμετοχές & Ανάπτυξη Ακίνητης Περιουσίας	35101015	Υπηρεσίες Ακίνητης Περιουσίας
35102000	Διαφοροποιημένες Α.Ε.Ε.Α.Π.	35102030	Α.Ε.Ε.Α.Π. Επαγγελματικών Χώρων
40201040	Υπηρεσίες Ενοικίασης και Χρηματοδοτικής Μίσθωσης	40202010	Κατασκευή Κατοικιών
40202015	Έπιπλα	40202020	Οικιακές Συσκευές
40203040	Ηλεκτρονική Ψυχαγωγία	40203045	Παιχνίδια
40204020	Ρούχα και Αξεσουάρ	40301010	Ψυχαγωγία
40301030	Εκδόσεις	40301035	Ραδιοτηλεοπτικοί Φορείς
40401010	Διαφοροποιημένοι Έμποροι	40401020	Εμπόριο Ενδυμάτων
40401025	Εμπόριο Προϊόντων Οικιακής Βελτίωσης	40401030	Εξειδικευμένο Λιανικό Εμπόριο
40501010	Αεροπορικές Εταιρείες	40501015	Ταξίδια & Τουρισμός
40501020	Τυχερά Παιχνίδια	40501025	Ξενοδοχεία & Πανσιόν
45101015	Απόσταξη & Οινοπαραγωγή	45101020	Αναψυκτικά
45102010	Γεωργεία, Αλιεία, Εκτροφή και Φυτείες	45102020	Τρόφιμα
45103010	Καπνός	45201010	Λιανικό & Χονδρικό Εμπόριο Τροφίμων
45201020	Είδη Προσωπικής Φροντίδας	50101010	Κατασκευές
50101030	Τσιμέντα	50101035	Άλλα Οικοδομικά Υλικά
50202010	Ηλεκτρικά Εξαρτήματα	50203000	Διαφοροποιημένες Βιομηχανίες
50203015	Πλαστικά	50203030	Υλικά Συσκευασίας
50204000	Μηχανήματα Βιομηχανικού Εξοπλισμού	50204020	Μηχανήματα Κατασκευών
50205010	Προμηθευτές Βιομηχανίας	50205020	Υποστηρικτικές Υπηρεσίες προς Επιχειρήσεις
50205030	Υπηρεσίες Μαζικής Εκτύπωσης	50206015	Εμπορικά Οχήματα & Ανταλλακτικά
50206030	Θαλάσσιες Μεταφορές	50206060	Υπηρεσίες Μεταφορών
55101000	Διαφοροποιημένα Υλικά	55101020	Κλωστοϋφαντουργικά Προϊόντα
55102000	Ορυχεία	55102010	Σίδηρος & Χάλυβας
55102015	Μεταλλουργία	55102035	Αλουμίνιο
60101000	Καθετοποιημένες Εταιρ. Πετρελαίου & Φυσικού Αερίου	60101020	Διυλιστήρια & Εμπορία Πετρελαιοειδών
65101010	Εναλλακτική Ηλεκτρική Ενέργεια	65101015	Συμβατική Ηλεκτρική Ενέργεια
65102030	Ύδρευση		



ATHEX
Athens Stock Exchange

Λεωφ. Αθηνών 110 104 42 Αθήνα
110, Athinon Ave. GR 104 42 Athens
tel. (+30)210-33.66.800, fax (+30)210-33.66.101
www.athexgroup.gr