

20

Ημερήσιο Δελτίο  
Συναλλακτικής Δραστηριότητας

Daily Official List  
of Trading Activity

Πέμπτη, 21 Μαΐου, 2020

Έτος: 141 Αύξων Αριθμός Συνεδρίασης: 93



**ATHEXGROUP**  
Athens Exchange Group

**Αποποίηση Ευθύνης:**

Η εταιρεία Ελληνικά Χρηματιστήρια-Χρηματιστήριο Αθηνών Ανώνυμη Εταιρεία Συμμετοχών καταβάλλει κάθε δυνατή προσπάθεια ώστε να διασφαλίσει ότι οι πληροφορίες και τα λοιπά στοιχεία που εμφανίζονται στο Ημερήσιο Δελτίο Τιμών (Η.Δ.Τ.) είναι ορθά και πλήρη αλλά δεν έχει καμία ευθύνη για ενδεχόμενο λάθος ή παράλειψη στοιχείων και / ή ευθύνη σχετικά με την ακρίβεια, αξιοπιστία, επικαιροποίηση και πληρότητα των παραπάνω πληροφοριών και στοιχείων ή ευθύνη προερχόμενη άμεσα ή έμμεσα από την χρήση των παραπάνω πληροφοριών.

Η Εταιρία δεν έχει καμία ευθύνη για την ακρίβεια των στοιχείων που περιλαμβάνονται στις ανακοινώσεις των εισηγμένων εταιρειών. Πιθανές προσβολές δικαιωμάτων τρίτων από το περιεχόμενο των ανακοινώσεων συνιστούν αποκλειστική ευθύνη του αποστολέα των ανακοινώσεων.

Όλα τα αναγραφόμενα στο Η.Δ.Τ. στοιχεία παρέχονται μόνο για τους σκοπούς της πληροφόρησης και δεν συνιστούν παροχή επενδυτικών συμβουλών ή πρόσκληση για επένδυση σε κινητές αξίες που διαπραγματεύονται στο Χρηματιστήριο Αθηνών.

Αναγνωρίζεται και συμφωνείται ότι όλα τα δικαιώματα επί των πληροφοριών που εμφανίζονται στο Η.Δ.Τ. θα αποτελούν κυριότητα της εταιρίας και οποιοδήποτε άλλο δικαίωμα συμπεριλαμβανομένου του δικαιώματος πνευματικής ιδιοκτησίας, σήματος κλπ. ανήκουν στο Χρηματιστήριο Αθηνών.

Τα ανωτέρω στοιχεία αποτελούν ιδιοκτησία της Εταιρίας και προστατεύονται σύμφωνα με τις διατάξεις περί πνευματικής ιδιοκτησίας. Απαγορεύεται α) η με οποιοδήποτε τρόπο ή μέσο αναπαραγωγή, αναδημοσίευση, τροποποίηση, αντιγραφή, πώληση, μετάδοση ή διανομή του συνόλου ή μέρους τους, χωρίς αναφορά στην πηγή και β) η εμπορική εκμετάλλευση των στοιχείων από τρίτους.

Η Εταιρία δεν φέρει καμία ευθύνη προερχόμενη άμεσα ή έμμεσα από χρήση ή τυχόν αλλοίωση των ανωτέρω στοιχείων όταν αυτά χρησιμοποιούνται από

**Ελληνικά Χρηματιστήρια - Χρηματιστήριο Αθηνών Α.Ε. Συμμετοχών**

Λεωφόρος Αθηνών 110, 10442 Αθήνα, Τηλ: (210) 33.66.800, Fax: (210) 32.13.938

[www.athexgroup.gr](http://www.athexgroup.gr)

**Χρηματιστηριακό Κέντρο Θεσσαλονίκης**

Κατούνη 16-18, Θεσ/νίκη 546 25, Τηλ: (2310) 567.667, Fax: (2310) 530.455

**Συνεγγυητικό Κεφάλαιο Εξασφάλισης Επενδυτικών Υπηρεσιών**

Φειδίου 14-16, Αθήνα 106 78, Τηλ: (210) 33.04.682, Fax: (210) 33.04.155

**Επιτροπή Κεφαλαιαγοράς**

Κολοκοτρώνη 1 & Σταδίου 1, Αθήνα 105 62, Τηλ: (210) 33.77.100, Fax: (210) 33.77.173

**Πίνακας Περιεχομένων**

**Ενότητα 1: Στατιστικά Στοιχεία Χρεογράφων, Παραγώγων και Δανεισμού**

- Οι Αγορές Χρεογράφων Παραγώγων Δανεισμού
- Χρηματιστηριακοί Δείκτες
- Αναλυτικά Στοιχεία Συναλλαγών Αγοράς Χρεογράφων
- Στοιχεία Συναλλαγών Κλάδων Χρηματιστηρίου Αθηνών & Χρηματοοικονομικών Προϊόντων (Δ.Α.Κ.)
- Οι 10 Μετοχές με τη μεγαλύτερη Άνοδο & Πτώση
- Αναλυτικά Στοιχεία Συναλλαγών Αγοράς Παραγώγων

**Ενότητα 2: Αναλυτικά Στοιχεία Συναλλαγών Χρεογράφων**

- Αναλυτικά Στοιχεία Συναλλαγών Χρεογράφων
- Σημειώσεις Χρεογράφων

**Ενότητα 3: Στοιχεία Συναλλαγών Χρεογράφων**

- Στοιχεία Συναλλαγών Πακέτων
- Στοιχεία Συναλλαγών Δικαιωμάτων

- Στοιχεία Δανεισμού Τίτλων
- Στοιχεία Συναλλαγών Εκποιήσεων
- Στοιχεία Συναλλαγών Εκποιήσεων Ενσώματων Ονομαστικών Μετοχών
- Στοιχεία Ενεργητικού Διαπραγματεύσιμων Αμοιβαίων Κεφαλαίων (Δ.Α.Κ.)
- Χαρακτηριστικά Διαπραγματεύσιμων Αμοιβαίων Κεφαλαίων (Δ.Α.Κ.)

**Ενότητα 4: Ανακοινώσεις**

**Ενότητα 5: Ομόλογα Διαπραγματεύσιμα στην Αγορά Αξιών Σταθερού Εισοδήματος**

- Ομολογιακά Δάνεια Επιχειρήσεων – Οργανωμένη Αγορά (Μετατρέψιμα)
- Ομολογιακά Δάνεια Επιχειρήσεων – Οργανωμένη Αγορά (Μη Μετατρέψιμα)
- Ομόλογα Ελληνικού Δημοσίου
- Έντοκα Γραμμάτια & Zero Coupon Ομόλογα Ελληνικού Δημοσίου
- Ομόλογα Ελληνικού Δημοσίου Διαπραγματεύσιμα με τη Μέθοδο Εκφώνησης - Αντιφώνησης
- Ομόλογα Κρατικών Τραπεζών

**Ενότητα 6: Πρόσθετα Στοιχεία Ενημέρωσης**

- Πίνακας Μελών Χρηματιστηρίου Αθηνών και Μελών ΕΤ.ΕΚ.
- Πίνακας Μετοχών Υπό Ειδική Διαπραγμάτευση
- Γνωστοποιήσεις Συναλλαγών - Κατάλογος Υπόχρεων Προσώπων

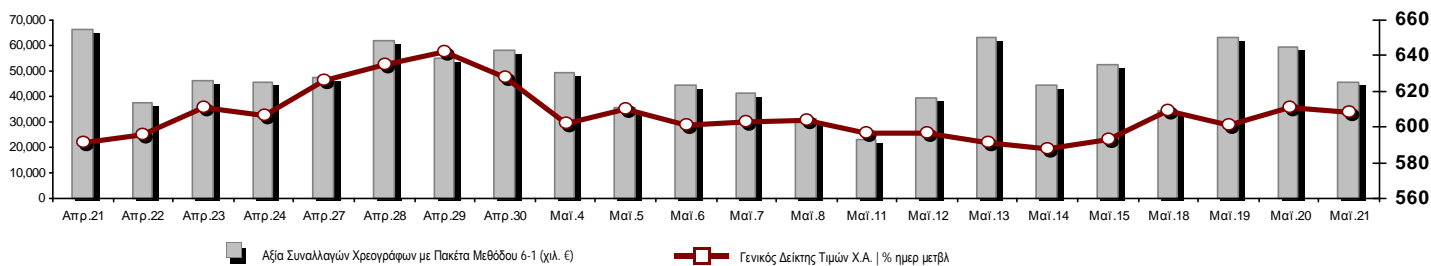
**Ενότητα 7: Αναλυτικά Στοιχεία Συναλλαγών Αγοράς Παραγώγων**

- Συμβόλαια Μελλοντικής Εκπλήρωσης σε Δείκτες
- Συμβόλαια Μελλοντικής Εκπλήρωσης σε Μετοχές
- Δικαιώματα Προαίρεσης σε Δείκτες
- Δικαιώματα Προαίρεσης σε Μετοχές
- Στοιχεία Συναλλαγών Προϊόντων Δανεισμού

**Παράρτημα Α: Κωδικοί και ονομασίες Κλάδων Οικονομικής Δραστηριότητας του Χρηματιστηρίου Αθηνών**

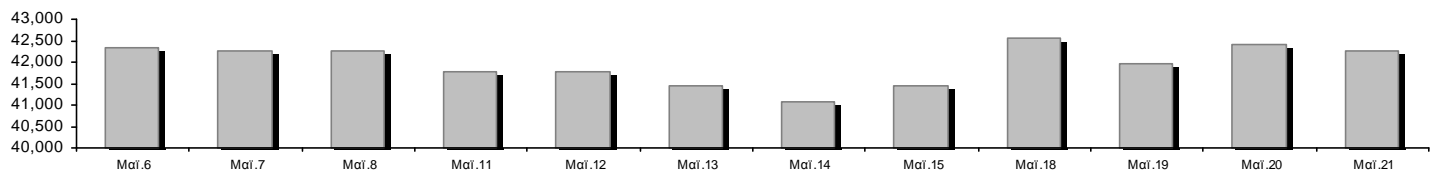
**Οι Αγορές Χρεογράφων Παραγώγων Δανεισμού**

**Γενικός Δείκτης Τιμών και Αξία Συναλλαγών Μετοχών και Παραγώγων**



<b>Κεφαλαιοποίηση Χ.Α. (εκατ €)**:</b>	42,273.98		<b>Συνολικές Ανοικτές Θέσεις σε Παράγωγα</b>	203,869
Ημερήσια μεταβολή: εκατ. €   %	-144.37	-0.34%	Ανοικτές θέσεις σε ΣΜΕ επί Δεικτών   % ημερ μετβλ	3,517 5.77%
Μέση ετήσια Κεφ/ποίηση: εκατ. €   % Μετβλ. Μέση προηγ. έτος	50,385.28	-8.03%	Ανοικτές θέσεις σε ΣΜΕ επί μετοχών   % ημερ μετβλ	198,650 3.04%
<b>Γενικός Δείκτης Τιμών Χ.Α.   % ημερ μετβλ</b>	608.34	-0.36%	Ανοικτές θέσεις σε Δικαιώματα επί Δεικτών   % ημερ μετβλ	823 8.01%
<b>Κεφαλαιοποίηση Γενικού Δείκτη (εκατ. €)</b>	37,123.64		Ανοικτές θέσεις σε Δικαιώματα επί μετοχών   % ημερ μετβλ	879 1.15%
Ημερήσια μεταβολή (εκατ. €)	-139.78			
<b>Αξία Συναλλαγών Χρεογράφων με Πακέτα Μεθόδου 6-1 (χιλ. €)</b>	45,797.12		<b>Πλήθος Συμβολαίων Παραγώγων:</b>	23,252
Ημερήσια μεταβολή: %	-13,284.69	-22.49%	Ημερήσια μεταβολή: τμχ   %	2,965 14.62%
Μέση Αξία Συν/γών ΥiD: χιλ. €   % Μετβλ Μέση προηγ. έτος	72,388.51	10.00%	Μέσος Όγκος Συμβ. ΥiD: % Μετβλ Μέσο προηγ. Έτος	32,358 -22.76%
<b>Αξία Συναλλαγών Πακέτων Μεθόδου 6-1 (χιλ. €)</b>	2,658.11		<b>Πλήθος Πράξεων Παραγώγων:</b>	1,523
<b>Αξία Συναλλαγών Πακέτων Μεθόδου 6-2 &amp; 6-3 (χιλ. €)</b>	0.00		Ημερήσια μεταβολή: πλήθος   %	-479 -23.93%
<b>Αξία Συναλλαγών Ομολόγων (χιλ.€)</b>	501.91		Μέσο Πλήθος Πράξεων ΥiD: % Μετβλ Μέσο προηγ. Έτος	2,724 -4.39%
<b>Όγκος Συναλλαγών Χρεογράφων με Πακέτα Μεθόδου 6-1 (χιλ. Τμχ)</b>	36,602.64		<b>Συνολικές Ανοικτές Θέσεις σε Δανεισμό</b>	478,206
Ημερήσια μεταβολή: χιλ. τμχ   %	-21,391.91	-36.89%	Ημερήσια μεταβολή: τμχ   %	96,063 25.14%
Μέσος Όγκος Συν/γών ΥiD: % Μετβλ Μέσο προηγ. Έτος	41,460.16	30.59%	<b>Πλήθος Συναλλαγών Δανεισμού (Πολυμερής/Διμερής)</b>	5,128
<b>Όγκος Συναλλαγών Πακέτων Μεθόδου 6-1 (χιλ. Τεμάχια)</b>	4,514.63		Ημερήσια μεταβολή: τμχ   %	-105,003
<b>Όγκος Συναλλαγών Πακέτων Μεθόδου 6-2 &amp; 6-3 (χιλ. Τεμάχια)</b>	0.00		<b>Πλήθος Πολυμερών Συναλλαγών</b>	5,028
<b>Όγκος Συναλλαγών Ομολόγων</b>	515,000		<b>Πλήθος Διμερών Συναλλαγών</b>	100
<b>Πλήθος Πράξεων Χρεογράφων με Πακέτα Μεθόδου 6-1</b>	29,791		<b>Πλήθος Πράξεων Δανεισμού:</b>	4
Ημερήσια μεταβολή: πλήθος   %	-8,852	-22.91%	Ημερήσια μεταβολή: %	0
Μέσο Πλήθος Πράξεων ΥiD: % Μετβλ Μέσο προηγ. Έτος	35,513	30.81%	<b>Πλήθος Πράξεων Πολυμερών Συναλλαγών</b>	3
<b>Πλήθος πακέτων Μεθόδου 6-1</b>	6		<b>Πλήθος Πράξεων Διμερών Συναλλαγών</b>	1
<b>Πλήθος πακέτων Μεθόδου 6-2 &amp; 6-3</b>	0			
<b>Πλήθος συναλλαγών Ομολόγων</b>	54			

**Κεφαλαιοποίηση Χ.Α. (εκατ €)\*\***



**Ημερήσια Διακύμανση Γενικού Δείκτη Τιμών Χρηματιστηρίου Αθηνών**



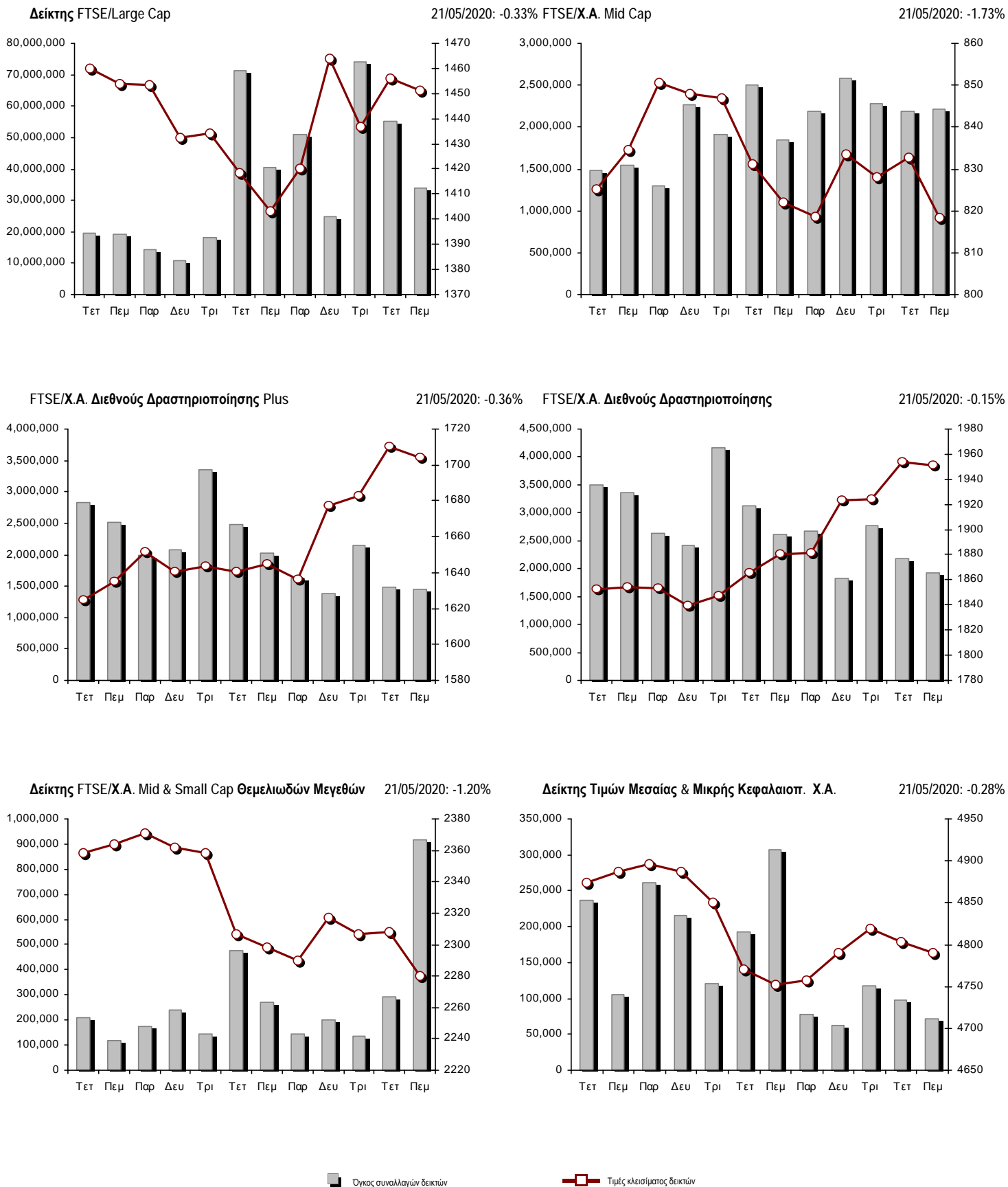
**Χρηματιστηριακοί Δείκτες**

Όνομασία Δείκτη	21/05/2020	20/05/2020	Δ μον.	Δ %	Κατώτερη	Ανώτερη	Κατ.έτους	Ανωτ.έτους	Ετησ. μεταβ.
Γενικός Δείκτης Τιμών Χ.Α.	608.34	610.52	-2.18	-0.36%	605.75	613.13	469.55	949.20	-33.64%
FTSE/Χ.Α. Large Cap	1,451.11	1,455.88	-4.77	-0.33%	1,445.22	1,460.24	1,135.79	2,371.26	-36.85%
FTSE/Χ.Α. Mid Cap	818.35	832.73	-14.38	-1.73%	812.52	841.81	659.09	1,298.86	-31.53%
FTSE/Χ.Α.-Χ.Α.Κ. Τραπεζικός Δείκτης	202.09	202.65	-0.56	-0.28%	201.43	207.57	199.24	673.55	-69.83%
FTSE/Χ.Α. Υψηλής Μερισματικής Απόδοσης	2,287.81	2,296.88	-9.07	-0.39%	2,273.83	2,310.23	1,730.40	3,015.23	-22.22%
FTSE/Χ.Α. Διεθνούς Δραστηριοποίησης Plus	1,704.06	1,710.16	-6.10	-0.36%	1,691.59	1,723.29	1,269.53	2,435.50	-26.51%
FTSE/Χ.Α. Διεθνούς Δραστηριοποίησης	1,951.15	1,954.17	-3.02	-0.15%	1,936.84	1,970.41	1,458.31	2,560.38	-21.40%
FTSE/Χ.Α. Mid & Small Cap Θεμελιωδών Μεγεθών	2,280.03	2,307.76	-27.73	-1.20%	2,262.78	2,316.95	2,028.59	3,205.70	-23.38%
Δείκτης ATHEX Select Plus	2,245.98	2,261.54	-15.56	-0.69%	2,234.37	2,271.78	1,698.34	3,182.42	-25.08%
Δείκτης ATHEX Select	2,277.25	2,296.08	-18.83	-0.82%	2,266.56	2,321.02	1,734.15	3,581.16	-30.42%
Δείκτης Τιμών Μεσαίας & Μικρής Κεφαλαιοπ. Χ.Α.	4,789.86	4,803.39	-13.53	-0.28%	4,741.09	4,817.04	3,964.16	6,324.97	-19.32%
FTSE/Χ.Α. Δείκτης Αγοράς	360.45	361.76	-1.31	-0.36%	359.02	362.90	282.92	587.56	-36.63%
Δείκτης FTSE Med	4,054.01	4,013.35	40.66	1.01%			3,062.99	5,342.28	-18.58%
Δείκτης Συνολικής Απόδοσης Γενικού Δείκτη Χ.Α.	999.42	1,003.01	-3.59	-0.36%	995.17	1,007.30	770.25	1,557.05	-33.17%
FTSE/Χ.Α. Large Cap Συνολικής Απόδοσης	2,173.37	2,180.52	-7.15	-0.33%			1,760.89	3,542.27	-36.33%
FTSE/Χ.Α. Large Cap Net Συνολικής Απόδοσης	663.90	666.08	-2.18	-0.33%	661.20	668.07	519.48	1,084.55	-36.36%
FTSE/Χ.Α. Mid Cap Συνολικής Απόδοσης	999.15	1,016.71	-17.56	-1.73%			818.92	1,582.98	-31.42%
FTSE/Χ.Α.-Χ.Α.Κ. Τραπεζικός Δείκτης Συνολ. Αποδ.	176.97	177.46	-0.49	-0.28%			176.97	588.56	-69.84%
Ελληνικός Δείκτης Mid & Small Cap	942.54	947.64	-5.10	-0.54%	937.53	951.30	701.19	1,312.90	-24.81%
FTSE/Χ.Α. Τράπεζες	267.01	267.74	-0.73	-0.27%	266.14	274.25	263.25	889.92	-69.83%
FTSE/Χ.Α. Ασφάλειες	1,379.25	1,435.05	-55.80	-3.89%	1,379.25	1,447.01	1,076.29	2,088.80	-31.89%
FTSE/Χ.Α. Χρηματοοικονομικές Υπηρεσίες	717.23	718.17	-0.94	-0.13%	708.11	723.45	548.44	1,123.81	-28.05%
FTSE/Χ.Α. Βιομηχανικά Προϊόντα & Υπηρεσίες	1,816.45	1,831.65	-15.20	-0.83%	1,797.66	1,831.65	1,302.84	2,712.84	-29.09%
FTSE/Χ.Α. Εμπόριο	42.30	41.28	1.02	2.47%	41.28	42.85	38.18	75.77	-39.26%
FTSE/Χ.Α. Ακίνητης Περιουσίας	4,098.02	4,112.15	-14.13	-0.34%	4,072.80	4,201.86	2,945.19	5,826.74	-25.01%
FTSE/Χ.Α. Προσωπικά & Οικιακά Προϊόντα	8,200.74	8,175.35	25.39	0.31%	8,097.88	8,322.69	5,596.91	10,280.00	-16.41%
FTSE/Χ.Α. Τρόφιμα & Ποτά	7,789.99	7,865.91	-75.92	-0.97%	7,689.49	7,879.40	5,768.28	13,004.12	-30.84%
FTSE/Χ.Α. Πρώτες Ύλες	4,047.80	4,037.61	10.19	0.25%	4,007.02	4,059.02	2,713.19	7,435.44	-37.32%
FTSE/Χ.Α. Κατασκευές & Υλικά	2,044.69	2,066.11	-21.42	-1.04%	2,042.05	2,076.85	1,403.78	3,344.96	-33.68%
FTSE/Χ.Α. Πετρέλαιο & Αέριο	3,441.45	3,427.90	13.55	0.40%	3,380.13	3,456.82	2,268.39	5,154.35	-31.83%
FTSE/Χ.Α. Χημικά	7,081.31	7,229.59	-148.28	-2.05%	6,979.36	7,300.03	5,513.26	9,442.19	-20.12%
FTSE/Χ.Α. Ταξίδια & Αναψυχή	1,277.18	1,280.46	-3.28	-0.26%	1,270.29	1,303.68	904.20	2,084.49	-34.16%
FTSE/Χ.Α. Τεχνολογία	752.78	743.82	8.96	1.20%	743.82	755.38	537.98	1,029.21	-16.40%
FTSE/Χ.Α. Τηλεπικοινωνίες	3,382.91	3,385.66	-2.75	-0.08%	3,344.37	3,429.70	2,480.07	3,960.95	-13.81%
FTSE/Χ.Α. Υπηρεσίες Κοινής Ωφέλειας	2,894.42	2,901.49	-7.07	-0.24%	2,880.12	2,928.91	1,865.80	3,447.76	-9.14%
FTSE/Χ.Α. Υγεία	447.06	448.78	-1.72	-0.38%	447.06	448.78	395.48	508.96	-11.44%
Δείκτης Όλων των Μετοχών Χ.Α.	148.66	149.17	-0.51	-0.34%	148.66	148.66	122.81	223.49	-31.07%
Ελληνικός Δείκτης Εταιρικών Ομολόγων	111.69	111.17	0.52	0.46%			106.56	121.22	-7.14%
Ελληνικός Δείκτης Τιμών Εταιρικών Ομολόγων	87.67	87.27	0.40	0.46%			84.04	96.15	-8.40%

Σημείωση 1: Το κλείσιμο των Δεικτών FTSE/Med 100, Ελληνικός Δείκτης Εταιρικών Ομολόγων και, Ελληνικός Δείκτης Τιμών Εταιρικών Ομολόγων αφορούν την συνεδρίαση της 19/05/2020.

Σημείωση 2: Ο Ελληνικός Δείκτης Mid & Small Cap είναι Customized δείκτης υπολογιζόμενος από το Χρηματιστήριο Αθηνών.

**Χρηματιστηριακοί Δείκτες**



**Αναλυτικά Στοιχεία Συναλλαγών Αγοράς Χρεογράφων**

	Όλα τα Χρεόγραφα	Κύρια Αγορά	Επιτήρηση	Διαπραγματεύσιμα Αμοιβαία Κεφάλαια
<b>Σύνολα</b>	111	101	10	0
Ανοδικές / Καθοδικές / Σταθερές:	43 / 50 / 18	38 / 49 / 14	5 / 1 / 4	0 / 0 / 0
<b>Κεφαλαιοποίηση Χ.Α. (εκατ €) **</b>	42,273.98	42,013.00	260.98	
Μέση Ημερήσια Αξία Συν/γών (χιλ. €)	72,388.51	72,312.90	93.27	70.85
<b>Αξία Συναλλαγών</b>	45,797.12	45,778.53	18.59	0.00
Κύριος Πίνακας:	43,139.01	43,120.41	18.59	0.00
Προσυμφωνημένων Συναλλαγών 6_1_2_3:	2,658.11	2,658.11	0.00	0.00
Πίνακας Εκποιήσεων:	0.00	0.00	0.00	0.00
Πίνακας Ειδικών Όρων:	0.00	0.00	0.00	0.00
Μέσος Ημερήσιος Όγκος Συναλλαγών	41,460,162	40,897,772	582,349	3,644
<b>Όγκος Συναλλαγών</b>	36,602,635	36,460,191	142,444	0
Κύριος Πίνακας:	32,088,001	31,945,557	142,444	0
Προσυμφωνημένων Συναλλαγών 6_1_2_3:	4,514,634	4,514,634	0	0
Πίνακας Εκποιήσεων:	0	0	0	0
Πίνακας Ειδικών Όρων:	0	0	0	0
Μέσο Ημερήσιο Πλήθος Πράξεων	35,513	35,363	148	5
<b>Αριθμός Πράξεων</b>	29,791	29,728	63	0
Κύριος Πίνακας:	29,785	29,722	63	0
Προσυμφωνημένων Συναλλαγών 6_1_2_3:	6	6	0	0
Πίνακας Εκποιήσεων:	0	0	0	0
Πίνακας Ειδικών Όρων:	0	0	0	0

**Στοιχεία Συναλλαγών Κλάδων Χρηματιστηρίου Αθηνών & Χρηματοοικονομικών Προϊόντων (Δ.Α.Κ.)**

Κωδικός	Κλάδοι	Ανοδικές / Καθοδικές / Σταθερές	Αριθμός Πράξεων	Όγκος Συναλλαγών	Αξία Συναλλαγών	% στη Συνολική Αξία
12000	- Χρηματοοικονομικά Προϊόντα	0 / 0 / 0	---	---	---	---
3510	- Ακίνητη Περιουσία	2 / 3 / 2	501	110,322	583,470.61	1.27%
3030	- Ασφάλειες	0 / 1 / 0	116	27,458	96,750.72	0.21%
5020	- Βιομηχανικά Προϊόντα & Υπηρεσίες	5 / 7 / 6	1,856	452,938	2,090,157.24	4.56%
4040	- Εμπόριο	3 / 2 / 0	356	100,577	331,067.36	0.72%
6010	- Ενέργεια	3 / 1 / 0	955	133,557	1,576,165.90	3.44%
4020	- Καταναλωτικά Προϊόντα & Υπηρεσίες	1 / 2 / 3	3,559	1,141,655	6,136,919.58	13.40%
5010	- Κατασκευές & Υλικά Κατασκευών	4 / 7 / 2	1,525	486,076	1,483,210.56	3.24%
4030	- Μέσα Ενμέρωσης	0 / 0 / 0	---	---	---	---
4520	- Προσωπική Φροντίδα, Φάρμακα & Παντοπωλεία	2 / 1 / 0	210	55,930	227,922.19	0.50%
5510	- Πρώτες Ύλες	4 / 5 / 1	376	131,610	255,190.17	0.56%
4050	- Ταξίδια και Αναψυχή	3 / 3 / 1	2,934	829,872	4,757,183.91	10.39%
1010	- Τεχνολογία	5 / 2 / 1	190	48,777	108,704.55	0.24%
1510	- Τηλεπικοινωνίες	1 / 3 / 0	2,164	404,556	4,666,917.04	10.19%
3010	- Τράπεζες	2 / 2 / 2	11,770	30,384,535	17,649,361.65	38.54%
4510	- Τρόφιμα, Ποτά & Καπνοβιομηχανίες	2 / 6 / 0	304	76,391	1,356,455.75	2.96%
2010	- Υγεία	2 / 1 / 0	13	13,127	3,598.78	0.01%
6510	- Υπηρεσίες Κοινής Ωφέλειας	3 / 2 / 0	2,538	1,348,439	4,198,188.93	9.17%
3020	- Χρηματοοικονομικές Υπηρεσίες	1 / 2 / 0	424	856,815	275,857.55	0.60%

**Οι 10 Μετοχές με τη μεγαλύτερη Άνοδο & Πτώση**

**Κύρια Αγορά**

Μετοχές με τη μεγαλύτερη Θετική μεταβολή τιμής	Τιμή κλεισ.	Μεταβ.	Μετοχές με τη μεγαλύτερη Αρνητική μεταβολή τιμής	Τιμή κλεισ.	Μεταβ.
FOURLIS ΣΥΜΜΕΤΟΧΩΝ (ΚΟ)	3.9	8.79% #	ΑΥΤΟHELLAS (ΚΟ)	3.495	-9.22% α
PROFILE (ΚΟ)	3.47	2.66% #	ΑΕΡΟΠΟΡΙΑ ΑΙΓΑΙΟΥ (ΚΟ)	4.43	-8.66% α
ΤΕΧΝΙΚΗ ΟΛΥΜΠΙΑΚΗ (ΚΟ)	1.61	1.90% #	MARFIN INVESTMENT GROUP (ΚΟ)	0.0601	-4.60% α
QUEST ΣΥΜΜΕΤΟΧΩΝ (ΚΟ)	7.88	1.81% #	CNL CAPITAL (ΚΟ)	6.55	-4.38% α
TITAN CEMENT (ΚΑ)	11.04	1.47% #	ΕΥΡΩΠΑΪΚΗ ΠΙΣΤΗ (ΚΟ)	3.46	-3.89% α
BRIQ PROPERTIES (ΚΟ)	1.66	1.22% #	ΙΝΤΡΑΛΟΤ (ΚΟ)	0.1256	-3.24% α
ΟΛΘ (ΚΟ)	20.3	0.99% #	ΓΕΚ ΤΕΡΝΑ (ΚΟ)	6.1	-2.87% α
ΣΑΡΑΝΤΗΣ ΓΡ. (ΚΟ)	8.36	0.97% #	ΕΛΛΑΚΤΩΡ (ΚΟ)	0.82	-2.84% α
ΟΠΑΠ (ΚΟ)	7.975	0.95% #	CENERGY HOLDINGS (ΚΑ)	0.932	-2.81% α
ΕΛΛΗΝ. ΧΡΗΜΑΤΙΣΤΗΡΙΑ-Χ.Α. (ΚΟ)	3.4	0.89% #	ΝΙΟHALCO SA/NV (ΚΑ)	2.27	-2.58% α

Μετοχές με τη μεγαλύτερη Αξία Συναλλαγών	Αξία (χιλ. €)	Μεταβ.	Μετοχές με το μεγαλύτερο Όγκο Συναλλαγών	Όγκος	Μεταβ.
ΕΘΝΙΚΗ ΤΡΑΠΕΖΑ (ΚΟ)	6,458.80	0.26% #	EUROBANK HOLDINGS (ΚΟ)	13,226,544	-0.97% α
ΟΤΕ (ΚΟ)	4,653.86	-0.08% α	ΕΘΝΙΚΗ ΤΡΑΠΕΖΑ (ΚΟ)	6,989,711	0.26% #
EUROBANK HOLDINGS (ΚΟ)	4,061.96	-0.97% α	ALPHA BANK (ΚΟ)	6,199,656	0.00% -
ΠΕΙΡΑΙΩΣ ΤΡΑΠΕΖΑ (ΚΟ)	3,837.66	0.00% -	ΠΕΙΡΑΙΩΣ ΤΡΑΠΕΖΑ (ΚΟ)	3,759,469	0.00% -
ΟΠΑΠ (ΚΟ)	3,693.93	0.95% #	ΔΕΗ (ΚΟ)	932,129	-2.10% α
ΑΥΤΟHELLAS (ΚΟ)	3,149.39	-9.22% α	ΑΥΤΟHELLAS (ΚΟ)	883,954	-9.22% α
ALPHA BANK (ΚΟ)	3,107.67	0.00% -	MARFIN INVESTMENT GROUP (ΚΟ)	794,503	-4.60% α
JUMBO (ΚΟ)	2,903.48	-0.64% α	ΟΠΑΠ (ΚΟ)	462,854	0.95% #
ΔΕΗ (ΚΟ)	2,644.49	-2.10% α	ΟΤΕ (ΚΟ)	377,846	-0.08% α
ΜΥΤΙΛΗΝΑΙΟΣ (ΚΟ)	1,803.64	-0.71% α	ΑΔΜΗΕ ΣΥΜΜΕΤΟΧΩΝ Α.Ε. (ΚΟ)	317,052	-0.23% α

Σημείωση: Απεικονίζονται οι Μετοχές που δεν ανήκουν στις Κατηγορίες Χαμηλής Διασποράς και Επιτήρησης και πραγματοποιήσαν κατά τη διάρκεια της συνεδρίασης Αξία Συναλλαγών μεγαλύτερη από 10,000 Ευρώ.



**Αναλυτικά Στοιχεία Συναλλαγών Αγοράς Παραγώγων**

	Αριθμός Πράξεων	Όγκος	Ανοικτές θέσεις
<b>Σ.Μ.Ε. σε Δείκτες</b>	129	583	3,517
FTSE/X.A. Large Cap	129	583	3,517
<b>Σ.Μ.Ε. σε Μετοχές</b>	1,390	22,644	198,650
ΑΔΜΗΕ ΣΥΜΜΕΤΟΧΩΝ Α.Ε. (ΚΟ)	29	146	3,042
ALPHA BANK (ΚΟ)	209	5,004	30,651
ΑΤΤΙΚΑ BANK Α.Τ.Ε. (ΚΟ)	0	0	341
COCA-COLA HBC AG (ΚΟ)	23	112	536
CENERGY HOLDINGS (ΚΑ)	0	0	2,162
ΕΛΛΑΚΤΩΡ (ΚΟ)	21	104	8,125
EUROBANK HOLDINGS (ΚΟ)	296	10,325	48,058
ΕΥΔΑΠ (ΚΟ)	2	6	146
FOURLIS ΣΥΜΜΕΤΟΧΩΝ (ΚΟ)	28	63	337
ΓΕΚ ΤΕΡΝΑ (ΚΟ)	32	110	2,514
ΕΛΛΗΝ. ΧΡΗΜΑΤΙΣΤΗΡΙΑ-Χ.Α. (ΚΟ)	13	57	1,453
ΕΛΛΗΝΙΚΑ ΠΕΤΡΕΛΑΙΑ (ΚΟ)	1	1	1,270
INTRACOM HOLDINGS (ΚΟ)	2	20	1,670
ΙΝΤΡΑΛΟΤ (ΚΟ)	0	0	1,331
JUMBO (ΚΟ)	24	65	358
LAMDA DEVELOPMENT(ΚΟ)	37	138	1,425
MARFIN INVESTMENT GROUP (ΚΟ)	11	122	41,890
ΜΟΤΟΡ ΟΪΛ (ΚΟ)	4	4	193
ΜΥΤΙΛΗΝΑΙΟΣ (ΚΟ)	44	131	4,281
ΕΘΝΙΚΗ ΤΡΑΠΕΖΑ (ΚΟ)	183	2,728	21,318
ΟΠΑΠ (ΚΟ)	71	318	1,564
ΟΤΕ (ΚΟ)	47	173	1,787
ΟΛΠ (ΚΟ)	0	0	217
ΠΕΙΡΑΙΩΣ ΤΡΑΠΕΖΑ (ΚΟ)	85	1,333	9,242
ΔΕΗ (ΚΟ)	174	1,484	8,646
ΤΕΡΝΑ ΕΝΕΡΓΕΙΑΚΗ (ΚΟ)	29	132	3,094
ΤΙΤΑΝ CEMENT (ΚΑ)	20	48	424
ΒΙΟΗΑΛCO SA/ΝV (ΚΑ)	5	20	2,575
<b>Δικαιώματα σε Δείκτες</b>	1	10	823
FTSE/X.A. Large Cap	1	10	823
<b>Δικαιώματα σε Μετοχές</b>	3	15	879
ALPHA BANK (ΚΟ)	0	0	240
ΕΘΝΙΚΗ ΤΡΑΠΕΖΑ (ΚΟ)	0	0	360
ΟΠΑΠ (ΚΟ)	0	0	158
ΟΤΕ (ΚΟ)	3	15	71
ΠΕΙΡΑΙΩΣ ΤΡΑΠΕΖΑ (ΚΟ)	0	0	50
ΔΕΗ (ΚΟ)	0	0	0
<b>Συνολική Δραστηριότητα</b>	1,523	23,252	203,869









Πληθος Χρεογράφων	Ονομ. Αξία	Μερίσματα [1]			Ημερ. Τελευτ. Αποκοπής		Σημ.	Χρεόγραφο	Τιμή κλεισίματος	% μεταβ.	Προηγ. Κλείσιμο-ημ/νία	Άνοιγμα	Κατωτ Τιμή	Ανωτ Τιμή	Τελ Σταθμ Τιμή	Τελευταία ζήτηση [7]	Τελευταία προσφορά [7]	P/E μετά φ. Χρήσιμ	Όγκος	Πράξεις	Αξία Συναλλαγών[8]	Χ.Α. Εταιρείας (χιλ. €) [3,5]	Χαμηλό έτους	Υψηλό έτους	Κλάδος [4]		
		2017	2018	2019	Μέρισμα [2]	Δικαίωμα																					
7,734,375	1.00	---	---	---	09/07/2007	07/01/2011	5112	ΛΙΒΑΝΗ ΕΚΔΟΤ. ΟΡΓ. (ΚΟ)	0.0505	---	0.0505	20/05/2020	---	---	---	---	2000@0.061	---	---	---	---	390.59	0.0505	0.116	40301030		
15,842,391	1.51	---	---	---	15/07/2009	12/05/2000	5141	ΜΠΗΤΡΟΣ ΣΥΜΜΕΤΟΧΙΚΗ (ΚΟ)	0.172	---	0.172	20/05/2020	0.172	0.172	0.172	0.172	93@0.171	---	---	799	3	137.43	2,724.89	0.092	0.19	55102010	
119,596,817	0.040	---	---	---	15/07/2008	27/04/2017	5190	ΝΙΚΑΣ (ΚΟ)	0.6	---	0.6	20/05/2020	---	---	---	---	9@0.600	---	---	---	---	71,758.09	0.4	0.6	45102020		
24,319,250	0.300	---	---	---	09/07/2002	04/07/2007	5165	ΠΡΟΟΔΕΥΤΙΚΗ (ΚΟ)	0.145	6.62	0.136	20/05/2020	0.15	0.145	0.15	0.145	0.147 650@0.145	9255@0.150	---	---	5,000	4	735.00	3,526.29	0.11	0.206	50101010
245,497,664	0.310	---	---	---	01/07/2008	30/07/2012	5207	ΣΕΛΟΝΤΑ (ΚΟ)	0.1	---	0.1	20/05/2020	---	---	---	---	-4675080@0.100	---	---	---	---	24,549.77	0.1	0.101	45102010		
10,186,667	1.35	---	---	---	24/06/2008	02/02/2016	4887	ΣΙΔΑΜΑ (ΚΟ)	0.36	---	0.36	20/05/2020	---	---	---	---	1000@0.360	610@0.432	---	---	---	---	3,667.20	0.192	0.57	55102010	
766,000	1.00	---	---	---	01/07/2004	11/12/2012	5193	ΤΡΙΑ ΑΛΦΑ (ΚΟ)	1.8	---	1.8	20/05/2020	---	---	---	---	---	55.15	2018	---	---	---	1,658.10	1.44	2.16	55101020	
245,000	1.00	---	---	---	19/07/2010	11/12/2012	5194	ΤΡΙΑ ΑΛΦΑ (ΠΟ)	1.14	---	1.14	20/05/2020	---	---	---	---	---	34.93	2018	---	---	---	1,658.10	0.9	1.17	55101020	

Κατάσταση σε Αναστολή

20,255,805	0.300	---	---	---	22/08/2006	02/08/2010	5136	ΑΧΟΝ ΣΥΜΜΕΤΟΧΩΝ (ΚΟ)	0.058	---	0.058	28/04/2017	---	---	---	---	---	---	---	---	---	1,174.84	0.058	0.058	20101010	
21,820,410	0.800	---	---	---	22/05/2008	02/08/2011	5174	EUROMEDICA (ΚΟ)	0.448	---	0.448	30/04/2018	---	---	---	---	---	---	---	---	---	---	9,775.54	0.448	0.448	20101010
66,948,210	0.300	---	---	---	22/09/2015	22/09/2015	5179	FOLLI-FOLLIE (ΚΟ)	4.8	---	4.8	24/05/2018	---	---	---	---	---	---	---	---	---	---	321,351.41	4.8	4.8	40401030
12,417,000	0.310	---	0.0205	---	27/08/2019	28/08/2017	5233	MLS ΠΛΗΡΟΦΟΡΙΚΗ (ΚΟ)	0.57	---	0.57	12/05/2020	---	---	---	---	---	---	---	---	---	---	7,077.69	0.475	1.51	10101015
14,870,100	0.300	---	---	---	15/05/2008	26/09/2011	5130	ΑΛΦΑ ΓΚΡΙΣΙΝ Α.Ε. (ΚΟ)	0.014	---	0.014	13/04/2017	---	---	---	---	---	---	---	---	---	---	208.18	0.014	0.014	10102030
33,930,000	0.300	---	---	---	03/07/2006	30/05/2001	4865	ΒΩΘΟΣ ΜΠΑΜΠΗΣ (ΚΟ)	0.304	---	0.304	30/03/2012	---	---	---	---	---	---	---	---	---	---	10,314.72	0.304	0.304	35101010
77,126,446	0.340	---	---	---	23/05/2005	18/08/2011	5206	Γ.Ε. ΔΗΜΗΤΡΙΟΥ (ΚΟ)	0.0125	---	0.0125	30/04/2019	---	---	---	---	---	---	---	---	---	---	964.08	0.0125	0.0125	40202020
6,000,000	0.600	---	---	---	13/06/2008	08/04/2004	5172	ΓΙΟΥΡΟΜΠΡΟΚΕΡΣ (ΚΟ)	0.008	---	0.008	27/04/2018	---	---	---	---	---	---	---	---	---	---	48.00	0.008	0.008	30302015
7,085,888	1.59	---	---	---	02/07/1996	06/09/2010	5216	ΕΛΒΙΕΜΕΚ (ΚΟ)	2.6	---	2.6	30/09/2019	---	---	---	---	---	---	---	---	---	---	18,423.31	2.6	2.6	35101010
25,179,640	0.600	---	---	---	08/08/1994	19/09/2000	5191	Ι. ΜΠΟΥΤΑΡΗΣ & ΥΙΟΣ (ΚΟ)	0.026	---	0.026	01/10/2018	---	---	---	---	---	---	---	---	---	---	742.45	0.026	0.026	45101015
1,540,000	0.600	---	---	---	08/08/1994	19/09/2000	5192	Ι. ΜΠΟΥΤΑΡΗΣ & ΥΙΟΣ (ΠΟ)	0.057	---	0.057	01/10/2018	---	---	---	---	---	---	---	---	---	---	742.45	0.057	0.057	45101015
24,619,524	0.500	---	---	---	10/10/1986	30/12/2002	4914	ΚΕΡΑΜΕΙΑ-ΑΛΛΑΤΙΝΗ (ΚΟ)	0.088	---	0.088	30/08/2012	---	---	---	---	---	---	---	---	---	---	2,166.52	0.088	0.088	35101010
31,543,600	0.420	---	---	---	19/07/2010	19/12/2018	5205	ΚΡΕΤΑ ΦΑΡΜ (ΚΟ)	1.085	---	1.085	30/04/2019	---	---	---	---	---	---	---	---	---	---	34,224.81	1.085	1.085	45102020
23,935,280	0.300	---	---	---	29/06/2009	13/06/2000	5153	ΝΑΥΤΕΜΠΟΡΙΚΗ (ΚΟ)	0.107	---	0.107	02/10/2017	---	---	---	---	---	---	---	---	---	---	2,561.07	0.107	0.107	40301030
255,459,600	0.300	---	---	---	26/06/2000	03/12/2010	5101	ΝΕΛ (ΚΟ)	0.07	---	0.07	31/08/2015	---	---	---	---	---	---	---	---	---	---	17,882.17	0.07	0.07	40501015
23,463,874	0.800	---	---	---	23/05/2003	21/12/1999	4918	ΝΕΩΡΙΟΝ (ΚΟ)	0.125	---	0.125	30/08/2012	---	---	---	---	---	---	---	---	---	---	2,932.98	0.125	0.125	50206030
18,750,000	0.300	---	---	---	02/07/2001	31/12/2012	5154	ΠΗΓΑΣΟΣ ΕΚΔΟΤΙΚΗ Α.Ε. (ΚΟ)	0.089	---	0.089	02/10/2017	---	---	---	---	---	---	---	---	---	---	1,668.75	0.089	0.089	40301030
100,793,572	0.300	---	---	---	16/07/2009	11/02/2016	5110	ΤΗΛΕΤΥΠΟΣ (ΚΟ)	0.06	---	0.06	07/03/2016	---	---	---	---	---	---	---	---	---	---	6,047.61	0.06	0.06	40301035
4,034,950	0.680	---	---	---	01/07/2005	30/12/2010	5171	ΧΑΤΖΗΚΡΑΝΙΩΤΗ Ε. ΥΙΟΙ (ΚΟ)	0.14	---	0.14	27/04/2018	---	---	---	---	---	---	---	---	---	---	564.89	0.14	0.14	45102020

**Σημειώσεις Χρεογράφων**

**Κωδικός Κείμενο σημείωσης**

- ( ) - Προσαρμοσμένα Μέρισματα λόγω διανομής Δωρεάν μετοχών.
- \* - Τελευταία προσαρμοσμένη τιμή κλεισίματος.
- [1] - Καθάρα μερίσματα.
- [2] - Στη στήλη "Ημερ. Αποκοπής τελευταίου δικαιώματος" αναφέρεται η Ημερομηνία εισαγωγής για Νέες Εταιρείες.
- [3] - Η Χρηματιστηριακή αξία αναφέρεται στο σύνολο των μετοχών
- [4] - Η κωδικοποίηση των Κλάδων Οικονομικής Δραστηριότητας του Χ.Α. παρουσιάζονται στο Παράρτημα Α
- [5] - Η Χρηματιστηριακή Αξία αναφέρεται στο σύνολο των κατηγοριών μετοχών (εφόσον έχουν εισαχθεί περισσότερες της μιας κατηγορίες) και δεν αναφέρεται σε επιμέρους κατηγορίες μετοχών μιας εταιρείας.
- [6] - P/E μεγαλύτερο του 100
- [7] - Τελευταία εικόνα του Βιβλίου Εντολών πριν το τέλος της συνεδρίασης
- [8] - Στην Αξία Συναλλαγών των Μετοχών περιλαμβάνονται όλοι οι τύποι Πακέτων

4750 - Μεταφορά στην Κατηγορία Επιτήρησης από 8/4/2011.

4865 - Αναστολή διαπραγμάτευσης από 2/4/2012.

4887 - Μεταφορά στην Κατηγορία Επιτήρησης από 10/4/2012.

4912 - Μεταφορά στην κατηγορία Επιτήρησης από 31/7/2012.

4914 - Αναστολή διαπραγμάτευσης από 31/8/2012.

4918 - Αναστολή διαπραγμάτευσης από 31/8/2012.

4955 - Μεταφορά στην Επιτήρηση από 5/4/2013.

4957 - Μεταφορά στην Επιτήρηση από 5/4/2013.

4958 - Μεταφορά στην Επιτήρηση από 5/4/2013.

4959 - Μεταφορά στην Επιτήρηση από 5/4/2013.

5080 - Μεταφορά στην κατηγορία Επιτήρησης από 05/12/2014.

5093 - Μεταφορά στην Κατηγορία Επιτήρησης από 8/4/2015.

5095 - Μεταφορά στην Επιτήρηση από 09/04/2015.

5101 - Αναστολή διαπραγμάτευσης από 1/9/2015.

5110 - Αναστολή διαπραγμάτευσης από 08/03/2016.

5112 - Μεταφορά στην Κατηγορία Επιτήρησης από 15/04/2016.

5115 - Μεταφορά στην Κατηγορία Επιτήρησης από 15/04/2016.

5123 - Μεταφορά στην Κατηγορία Επιτήρησης από 01/04/2016.

5130 - Αναστολή διαπραγμάτευσης από 18/04/2017.

5136 - Αναστολή διαπραγμάτευσης από 02/05/2017.

5141 - Μεταφορά στην Κατηγορία Επιτήρησης από 10/05/2017.

5153 - Αναστολή διαπραγμάτευσης από 03/10/2017.

5154 - Αναστολή διαπραγμάτευσης από 03/10/2017.

5156 - Μεταφορά στην κατηγορία Επιτήρησης από 11/12/2017.

5160 - Μεταφορά στην Κατηγορία Επιτήρησης από 15/04/2016.

5161 - Μεταφορά στην κατηγορία Επιτήρησης από τις 25/11/2011.

5162 - Μεταφορά στην Κατηγορία Επιτήρησης από 21/12/2009.

5165 - Μεταφορά στην Κατηγορία Επιτήρησης από 15/02/2018.

5171 - Αναστολή διαπραγμάτευσης από 30/04/2018.

5172 - Αναστολή διαπραγμάτευσης από 30/04/2018.

5174 - Αναστολή διαπραγμάτευσης από 02/05/2018.

5178 - Μεταφορά στην Κατηγορία Επιτήρησης από 11/05/2018.

5179 - Αναστολή διαπραγμάτευσης από 25/05/2018.

5190 - Μεταφορά στην Κατηγορία Επιτήρησης από 01/10/2018.

5191 - Αναστολή διαπραγμάτευσης από 02/10/2018.

5192 - Αναστολή διαπραγμάτευσης από 02/10/2018.

5193 - Μεταφορά στην κατηγορία Επιτήρησης από 25/10/2018.

5194 - Μεταφορά στην κατηγορία Επιτήρησης από 25/10/2018.

5195 - Μεταφορά στην κατηγορία Επιτήρησης από 25/10/2018.

5197 - Μεταφορά στην κατηγορία Επιτήρησης από 07/11/2018.

5205 - Αναστολή διαπραγμάτευσης από 02/05/2019.

5206 - Αναστολή διαπραγμάτευσης από 02/05/2019.

**Σημειώσεις Χρεογράφων**

**Κωδικός      Κείμενο σημείωσης**

- 5207 - Μεταφορά στην Επιτήρηση από 13/05/2019.
- 5216 - Αναστολή διαπραγμάτευσης από 01/10/2019.
- 5231 - Μεταφορά στην Επιτήρηση από 5/4/2013.
- 5232 - Μεταφορά στην Κατηγορία Επιτήρησης από 08/04/2011.
- 5233 - Αναστολή διαπραγμάτευσης από 13/05/2020.



**Στοιχεία Συναλλαγών Πακέτων**

Χρεόγραφο	Όγκος πακέτου	Τιμή πακέτου	Αξία πακέτου	Ώρα έγκρισης	Σημείωση
ΠΕΙΡΑΙΩΣ ΤΡΑΠΕΖΑ (ΚΟ)	500,000	1.02	510,000.00	10:43:54	20
ΜΟΤΟΡ ΟΪΛ (ΚΟ)	23,096	13.98	322,882.08	11:44:16	20
EUROBANK HOLDINGS (ΚΟ)	991,538	0.303	300,832.63	15:52:56	20
EUROBANK HOLDINGS (ΚΟ)	1,000,000	0.304	304,000.00	15:53:31	20
EUROBANK HOLDINGS (ΚΟ)	1,000,000	0.303	303,400.00	15:54:43	20
ΕΘΝΙΚΗ ΤΡΑΠΕΖΑ (ΚΟ)	1,000,000	0.917	917,000.00	16:14:44	20

**Σημειώσεις πακέτων**

- 9 - Μέθοδος 6-1 / Ειδική Χρέωση
- 10 - Μέθοδος 6-1 / Ειδική Χρέωση, Αυθημερόν Διακανονισμός
- 14 - Μέθοδος 6-3 / Πακέτο Αποκατάστασης, Ατελής αγορά και Πώληση
- 18 - Μέθοδος 6-2 / SPOT 1
- 19 - Μέθοδος 6-2 / SPOT 2
- 20 - Μέθοδος 6-1 και Μέθοδος 6-1 Αυθημερόν Διακανονισμός
- 21 - Άλλη Προσυμφωνημένη

**Στοιχεία Συναλλαγών Δικαιωμάτων**

Ημερ. αποκοπής	Έναρξη εξάσκησης	Λήξη εξάσκησης	Λήξη διαπραγμάτευσης	Δικαιώματα	Κατωτ Τιμή	Ανωτ Τιμή	Τιμή κλεισ.	Τελευταία ζήτηση	Τελευταία προσφορά	Όγκος	Πράξεις	Αξία Συναλλαγών
----------------	------------------	----------------	----------------------	------------	------------	-----------	-------------	------------------	--------------------	-------	---------	-----------------

**Δεν υπάρχουν Συναλλαγές Δικαιωμάτων.**

**Στοιχεία Συναλλαγών Εκποιήσεων**

Χρεόγραφα	Τύπος Χρεογράφου	Όγκος Συναλλαγών	Αριθμός Πράξεων	Αξία Συναλλαγών	Σημείωση
-----------	------------------	------------------	-----------------	-----------------	----------

**Δεν πραγματοποιήθηκαν Εκποιήσεις Μετοχών.**

**Σημειώσεις Εκποιήσεων**

- 1 - Κανονική Εκποίηση.
- 2 - Εκποίηση Ενσώματων Ονομαστικών Μετοχών.
- 3 - Εκποίηση Αδιάθετων Κλασματικών Υπολοίπων.

**Στοιχεία Συναλλαγών Εκποιήσεων Ενσώματων Ονομαστικών Μετοχών**

Χρεόγραφα	Ημερ/νία έναρξης	Ημερ/νία λήξης	Αρχικό πλήθος	Διαθέσιμο πλήθος	Ημερομηνία	Μέση τιμή (ημέρας)	Μέση τιμή (περιόδου)	Αριθμός Πράξεων	Όγκος Συναλλαγών	Αξία Συναλλαγών
-----------	------------------	----------------	---------------	------------------	------------	--------------------	----------------------	-----------------	------------------	-----------------

**Δεν πραγματοποιήθηκαν Εκποιήσεις Ενσώματων Ονομαστικών Μετοχών.**

**Σημειώσεις Εκποιήσεων**

Σύμφωνα με την Απόφαση 1/380/04.05.2006 της Επιτροπής Κεφαλαιαγοράς εκποιούνται μέσω του Χρηματιστηρίου Αθηνών με επιμέλεια της εκδότριας εταιρείας, οι ενσώματες ονομαστικές μετοχές που δεν έχουν κατατεθεί στην εκδότρια προς απούλοποίηση. Η εκποίηση διενεργείται σύμφωνα με τον τρόπο που ορίζεται στο άρθρο 99Α του Κανονισμού του Χρηματιστηρίου Αθηνών.

**Στοιχεία Ενεργητικού Διαπραγματεύσιμων Αμοιβαίων Κεφαλαίων (Δ.Α.Κ.)**

	Ημερομηνία συναλλαγών	Δημιουργία / Εξαγορά	Αριθ. Μερ. (T-1)	Νέα Μερ. (T-1)	Εξαγορασθ. Μερ. (T-1)	Μερίδια (T) [1]	Αξία Ενεργητικού [2]	Καθαρή Τιμή	Μέρισμα /Μερίδιο	Ημερ. Αποκοπής
ALPHA ETF FTSE Athex Large Cap	21/05/2020	5,000	812,382	---	---	812,382	12,285,430.00	15.1227	0.43	30/06/2018

**Σημειώσεις Δ.Α.Κ.**

[1] - Αριθμ. μεριδίων (T) = Αριθμ. μεριδίων (T-1) + Νεοεκδιθέντα μερίδια (T-1) - Εξαγορασθέντα μερίδια (T-1)

[2] - Περιλαμβάνονται και τα μερίδια που δημιουργήθηκαν / εξαγοράσθηκαν την ημέρα T-1.

Περιγραφή	Στοιχεία
Όνομασία Δ.Α.Κ.	ALPHA ETF FTSE Athex Large Cap
Σύμβολο Δ.Α.Κ. (GR)	<b>ΑΔΑΚ</b>
Σύμβολο Δ.Α.Κ. (EN)	AETF
ISIN Δ.Α.Κ.	GRF000153004
Κατηγορία Διαπραγμάτευσης	Διαπραγματεύσιμα Αμοιβαία Κεφάλαια (Δ.Α.Κ.)
Τύπος Δ.Α.Κ.	Μετοχών
Τρόπος διαχείρισης	Παθητικός
Επενδυτική Στρατηγική	Σκοπός της επενδυτικής πολιτικής του Αμοιβαίου Κεφαλαίου είναι η αναπαραγωγή της αποδόσεως του Δείκτη FTSE/X.A. Large Cap του Χρηματιστηρίου Αθηνών σε όρους Ευρώ, ακολουθώντας πλήρως και πανομοιότυπως τη σύνθεση του υποκείμενου Δείκτη.
Εκδότης	ΑΛΦΑ ASSET MANAGEMENT Α.Ε.Δ.Α.Κ.
Εταιρεία Διαχείρισης	ΑΛΦΑ ASSET MANAGEMENT Α.Ε.Δ.Α.Κ.
Ειδικοί Διαπραγματευτές	ΑΛΦΑ FINANCE Α.Χ.Ε.Π.Ε.Υ. , ΕΘΝΙΚΗ ΧΡΗΜΑΤΙΣΤΗΡΙΑΚΗ Α.Χ.Ε.Π.Ε.Υ.
Θεματοφύλακας	ΑΛΦΑ ΤΡΑΠΕΖΑ Α.Ε.
Σύμβολο Δείκτη (GR)	FTSE
Σύμβολο Δείκτη (EN)	FTSE
Όνομασία Δείκτη	FTSE/X.A. Large Cap
ISIN Δείκτη	GRI99201A006
Κλάσμα Δείκτη [1]	1/100
Αρχική Τιμή Μεριδίου	21.76
Συνολικός Αριθμός Μεριδίων [2]	812,382
Ημερομηνία πρώτης Έκδοσης	14/01/2008
Ημερομηνία έναρξης Διαπραγμάτευσης	24/01/2008
Νόμισμα Διαπραγμάτευσης	ΕΥΡΩ
Νόμισμα Ενεργητικού	ΕΥΡΩ
Αρχική Αξία Ενεργητικού [3]	3,000,000.00
Αριθμ. Μεριδίων για Δημιουργία-Εξαγορά [4]	5,000
Αμοιβή Διαχείρισης	0.375

**Σημειώσεις Δ.Α.Κ.**

[1] - Το κλάσμα της τιμής του δείκτη που αποτελεί η τιμή της πρώτης έκδοσης

[2] - Ο αριθμός μεριδίων που διαπραγματεύθηκαν στο Χρηματιστήριο την ημέρα T

[3] - Η αξία του ενεργητικού κατά την έκδοση

[4] - Ο αριθμός μεριδίων που απαιτείται κατά τη διαδικασία δημιουργίας εξαγοράς

## ΑΝΑΚΟΙΝΩΣΕΙΣ

### ΓΝΩΣΤΟΠΟΙΗΣΕΙΣ ΕΤΑΙΡΕΙΩΝ

ALPHA TRUST - ΑΝΔΡΟΜΕΔΑ Α.Ε.Ε.Χ.

**ΑΝΑΚΟΙΝΩΣΗ ΓΙΑ ΥΠΟΒΟΛΗ ΣΤΟΙΧΕΙΩΝ ΒΑΣΕΙ ΤΗΣ ΑΠΟΦ. 4/278/12-08-03 ΤΗΣ ΕΚ  
(ΕΤΑΙΡΙΕΣ ΕΠΕΝΔΥΣΕΩΝ)**

Ημερομηνία Αναφοράς: 2020-05-20  
Εσωτερική Αξία Μετοχής σε Ευρώ: 22.8508  
Τιμή Κλεισίματος Μετοχής σε Ευρώ: 19.4000  
Premium/(Discount): -15.10%

RSS Feed: DOLAnnouncements  
Posted on: 20 May 2020 17:03  
Author: ΓΕΚ ΤΕΡΝΑ Α.Ε.  
Subject: ΔΕΛΤΙΟ ΤΥΠΟΥ

Full article link: [http://dev-www1.helex.gr:8080/el/web/guest/companies-announcements-full-content/-/asset\\_publisher/bMe2sOcNyQuy/content/id/5431502](http://dev-www1.helex.gr:8080/el/web/guest/companies-announcements-full-content/-/asset_publisher/bMe2sOcNyQuy/content/id/5431502)

**ΤΕΡΝΑ Α.Ε.: Εξασφάλισε τη συμμετοχή της σε τέσσερα νέα έργα ενεργειακών υποδομών και ΑΠΕ συνολικού προϋπολογισμού 483 εκατ. ευρώ.**

-

Τη συμμετοχή της σε τέσσερα νέα έργα σημαντικών ενεργειακών υποδομών και Ανανεώσιμων Πηγών Ενέργειας συνολικού προϋπολογισμού περίπου 483 εκατ. ευρώ, εξασφάλισε η εταιρεία ΤΕΡΝΑ Α.Ε., 100% θυγατρική του Ομίλου ΓΕΚ ΤΕΡΝΑ.

Συγκεκριμένα, η ΤΕΡΝΑ μειοδότησε στο διαγωνισμό της εταιρείας «ΔΕΗ Ανανεώσιμες» για το έργο «Μελέτη, έργα πολιτικού μηχανικού, προμήθεια, μεταφορά, εγκατάσταση και θέση σε λειτουργία ενός φωτοβολταϊκού σταθμού 14,99 MW στη θέση Ξηροπόταμος του Δήμου Εορδαίας στην ΠΕ Κοζάνης και ενός Υποσταθμού Υπαίθριου Τύπου». Τόσο ο φωτοβολταϊκός σταθμός όσο και ο υποσταθμός θα κατασκευαστούν σε απαλλοτριωμένες από τη ΔΕΗ εκτάσεις. Ο προϋπολογισμός του έργου προσεγγίζει τα 15 εκατ. ευρώ.

Επίσης, η ΤΕΡΝΑ αναδείχθηκε προτιμητέος υποψήφιος EPC κατασκευαστής στον διαγωνισμό του ΔΕΣΦΑ για το έργο «Μελέτη, προμήθεια, κατασκευή και θέση σε λειτουργία ενός Σταθμού Υποδοχής και Φόρτωσης Βυτιοφόρων ΥΦΑ (Υγροποιημένου Φυσικού Αερίου) στον Τερματικό Σταθμό ΥΦΑ στη νήσο Ρεβυθούσα». Ο συνολικός προϋπολογισμός του έργου ανέρχεται στα 5,2 εκατ. ευρώ και αναμένεται να ολοκληρωθεί

σε 14 μήνες από την ημέρα υπογραφής της σύμβασης. Το έργο περιλαμβάνει όλες τις απαραίτητες εγκαταστάσεις και τον αναγκαίο εξοπλισμό (σωληνώσεις, μετρητές, συστήματα επιτήρησης και πυρασφάλειας κ.λ.π.) για φόρτωση βυτιοφόρων ΥΦΑ στη Ρεβυθούσα. Αξίζει να σημειωθεί ότι το συγκεκριμένο έργο είναι σημαντικό τόσο για την περαιτέρω ανάπτυξη της αγοράς αερίου στην Ελλάδα όσο και για την ελληνική οικονομία, καθώς αποτελεί το πρώτο στάδιο υλοποίησης του εθνικού σχεδίου για τροφοδοσία και διάδοση του φυσικού αερίου σε καταναλωτές και περιοχές όπου δεν υπάρχει υφιστάμενο δίκτυο, όπως νησιά, Δυτική Ελλάδα, Πελοπόννησος και ορεινές περιοχές της χώρας.

Ακόμη, η ΤΕΡΝΑ μειοδότησε σε διαγωνισμό της ΔΕΗ για τη μίσθωση φορητών Ηλεκτροπαραγωγών Ζευγών (H/Z) καθαρής ισχύος 23 MW για τον ΑΗΣ Αθρινόλακκου, για την κάλυψη φορτίων θερινής αιχμής του 2020. Το συνολικό συμβατικό τίμημα της μίσθωσης θα ανέλθει στα 2,7 εκατ. ευρώ, συμπεριλαμβανομένου και του δικαιώματος προαίρεσης για τον μήνα Σεπτέμβριο.

Υπενθυμίζεται, τέλος, ότι πρόσφατα η ΤΕΡΝΑ, σε κοινοπραξία με τη SIEMENS (ένωση εταιρειών SIEMENS – ΤΕΡΝΑ), αναδείχθηκε ανάδοχος στον διαγωνισμό της Αριάδνη Interconnection για το έργο «Μελέτη, Προμήθεια και Εγκατάσταση Δύο Σταθμών Μετατροπής και ενός Υποσταθμού για την Ηλεκτρική Διασύνδεση Κρήτης – Αττικής». Ο συνολικός προϋπολογισμός του έργου ανέρχεται σε 459,1 εκατ. ευρώ. Από αυτά, τα 445 εκατ. ευρώ αφορούν στην κατασκευή των σταθμών μετατροπής και τα 14,1 εκατ. ευρώ στη συντήρησή τους. Η σύμβαση έχει διάρκεια υλοποίησης 36 μήνες.

#### **Πληροφορίες:**

Γραφείο Τύπου & Δημοσίων Σχέσεων: Δανάη Καλαντίδη , τηλ. 210 6968000, [dkalantidi@gekterna.com](mailto:dkalantidi@gekterna.com)



RSS Feed: DOLAnnouncements  
Posted on: 20 May 2020 17:19  
Author: ΕΙΔΗΣΕΟΦΩΝΙΚΗ ΕΛΛΑΣ Α.Ε.Ε.  
Subject: ΑΝΑΚΟΙΝΩΣΗ ΟΙΚΟΝΟΜΙΚΟΥ ΗΜΕΡΟΛΟΓΙΟΥ

Full article link: [http://dev-www1.helex.gr:8080/el/web/guest/companies-announcements-full-content/-/asset\\_publisher/bMe2sOcNyQuy/content/id/5431534](http://dev-www1.helex.gr:8080/el/web/guest/companies-announcements-full-content/-/asset_publisher/bMe2sOcNyQuy/content/id/5431534)

## **ΟΙΚΟΝΟΜΙΚΟ ΗΜΕΡΟΛΟΓΙΟ 2020**

Στο πλαίσιο των υποχρεώσεων της Εταιρείας όσον αφορά στην ορθή και έγκαιρη ενημέρωση του επενδυτικού κοινού και σύμφωνα με τα άρθρα , 4.1.3.15 και 4.1.3.15.1 του Κανονισμού του Χρηματιστηρίου Αθηνών, η εταιρεία ΕΙΔΗΣΕΟΦΩΝΙΚΗ ΕΛΛΑΣ Α.Ε.Ε.. ανακοινώνει το οικονομικό ημερολόγιο για το έτος 2020:

**Ανακοίνωση Αποτελεσμάτων Έτους 2019:** Παρασκευή, 22 Μαΐου 2020

**Ετήσια Τακτική Γενική Συνέλευση των Μετόχων:** Τετάρτη 2 Σεπτεμβρίου 2020

**Ανακοίνωση Αποτελεσμάτων Εξαμήνου 2020:** Τετάρτη, 30 Σεπτεμβρίου 2020

Για την χρήση 2019, η Εταιρεία δεν θα προβεί στη διανομή μερίσματος.

Η Εταιρεία διευκρινίζει ότι τα αποτελέσματα θα ανακοινωθούν στην ιστοσελίδα της ([www.newsphone.gr](http://www.newsphone.gr)) και στην ιστοσελίδα του Χρηματιστηρίου Αθηνών ([www.atheex.gr](http://www.atheex.gr)).

Η Εταιρεία διατηρεί το δικαίωμα να μεταβάλλει τις ανωτέρω ημερομηνίες, αφού ενημερώσει εγκαίρως το επενδυτικό κοινό με νέα ανακοίνωση.

RSS Feed: DOLAnnouncements  
Posted on: 20 May 2020 17:29  
Author: Ο.Τ.Ε. Α.Ε.  
Subject: Ανακοίνωση ρυθμιζόμενης πληροφορίας

Full article link: [http://dev-www1.helex.gr:8080/el/web/guest/companies-announcements-full-content/-/asset\\_publisher/bMe2sOcNyQuy/content/id/5431567](http://dev-www1.helex.gr:8080/el/web/guest/companies-announcements-full-content/-/asset_publisher/bMe2sOcNyQuy/content/id/5431567)

Δείτε τη συνημμένη ανακοίνωση.

[announcement\\_ote\\_plc\\_gr\\_20052020](#)

RSS Feed: DOLAnnouncements  
Posted on: 20 May 2020 17:37  
Author: ΙΑΣΩ Α.Ε.  
Subject: ΑΝΑΚΟΙΝΩΣΗ

Full article link: [http://dev-www1.helex.gr:8080/el/web/guest/companies-announcements-full-content/-/asset\\_publisher/bMe2sOcNyQuy/content/id/5431612](http://dev-www1.helex.gr:8080/el/web/guest/companies-announcements-full-content/-/asset_publisher/bMe2sOcNyQuy/content/id/5431612)

## **ΑΝΑΚΟΙΝΩΣΗ**

Η εταιρία ΙΑΣΩ ΙΔΙΩΤΙΚΗ ΓΕΝΙΚΗ, ΜΑΙΕΥΤΙΚΗ – ΓΥΝΑΙΚΟΛΟΓΙΚΗ & ΠΑΙΔΙΑΤΡΙΚΗ ΚΛΙΝΙΚΗ – ΔΙΑΓΝΩΣΤΙΚΟ – ΘΕΡΑΠΕΥΤΙΚΟ ΚΑΙ ΕΡΕΥΝΗΤΙΚΟ ΚΕΝΤΡΟ Α.Ε. (η «**Εταιρία**») ενημερώνει το επενδυτικό κοινό, ότι το Διοικητικό Συμβούλιο της Εταιρίας της 20.05.2020, αποφάσισε να εισηγηθεί σε προσεχή Γενική Συνέλευση των μετόχων της Εταιρίας, τη θέσπιση προγράμματος διάθεσης δικαιωμάτων προαίρεσης (stock option) επί μετοχών της Εταιρίας στα εκτελεστικά μέλη του Διοικητικού Συμβουλίου και σε διευθυντικά στελέχη της Εταιρίας, (το «**Πρόγραμμα**»).

Σημειώνεται ότι, αφενός για τα εκτελεστικά μέλη του Διοικητικού Συμβουλίου και τον Γενικό Διευθυντή (ή τον Αναπληρωτή του), το Πρόγραμμα πρόκειται να ενταχθεί στην Πολιτική Αποδοχών της Εταιρίας ενώ για τα υπόλοιπα διευθυντικά στελέχη θα ληφθεί απόφαση από την εν λόγω Γενική Συνέλευση, σύμφωνα με το άρθρο 113 του ν. 4548/2018.

Ο ανώτατος αριθμός μετοχών της Εταιρίας που μπορεί να χορηγηθεί στους δικαιούχους, στο πλαίσιο του Προγράμματος ανέρχεται σε 5.600.000. Η διάρκεια του Προγράμματος είναι 5ετής και τα δικαιώματα κατοχυρώνονται τμηματικά. Η τιμή απόκτησης εκάστης μετοχής ανέρχεται σε €1,50 (μείον το ποσό των διανομών που λαμβάνουν οι μέτοχοι μετά την 3η Ιουλίου 2019 εκτοκίζόμενο σε καθημερινή βάση με ετήσιο επιτόκιο 10% και ανατοκίζόμενο ετησίως).

Σημειώνεται ότι το Πρόγραμμα προβλέπει ειδικότερα δικαιώματα και υποχρεώσεις για τους δικαιούχους, που σχετίζονται με την τυχόν αποεπένδυση του βασικού μετόχου της Εταιρίας, OCM Luxembourg Healthcare Greece s.a.r.l. ή/και την αποχώρηση του δικαιούχου από την Εταιρία.

[Ανακοίνωση](#)

RSS Feed: DOLAnnouncements  
Posted on: 20 May 2020 17:38  
Author: ΙΑΣΩ Α.Ε.  
Subject: ΑΝΑΚΟΙΝΩΣΗ ΔΙΑΝΟΜΗΣ ΜΕΡΟΥΣ ΚΕΡΔΩΝ ΠΡΟΗΓΟΥΜΕΝΩΝ ΟΙΚΟΝΟΜΙΚΩΝ ΧΡΗΣΕΩΝ

Full article link: [http://dev-www1.helex.gr:8080/el/web/guest/companies-announcements-full-content/-/asset\\_publisher/bMe2sOcNyQuy/content/id/5431648](http://dev-www1.helex.gr:8080/el/web/guest/companies-announcements-full-content/-/asset_publisher/bMe2sOcNyQuy/content/id/5431648)

## **ΑΝΑΚΟΙΝΩΣΗ ΔΙΑΝΟΜΗΣ ΜΕΡΟΥΣ ΚΕΡΔΩΝ ΠΡΟΗΓΟΥΜΕΝΩΝ ΟΙΚΟΝΟΜΙΚΩΝ ΧΡΗΣΕΩΝ**

Η εταιρία ΙΑΣΩ ΙΔΙΩΤΙΚΗ ΓΕΝΙΚΗ, ΜΑΙΕΥΤΙΚΗ – ΓΥΝΑΙΚΟΛΟΓΙΚΗ & ΠΑΙΔΙΑΤΡΙΚΗ ΚΛΙΝΙΚΗ – ΔΙΑΓΝΩΣΤΙΚΟ – ΘΕΡΑΠΕΥΤΙΚΟ ΚΑΙ ΕΡΕΥΝΗΤΙΚΟ ΚΕΝΤΡΟ Α.Ε. (η Εταιρεία) ανακοινώνει, σύμφωνα με την παρ. 4.1.3.4. του Κανονισμού του Χρηματιστηρίου Αθηνών, ότι το Διοικητικό Συμβούλιο της Εταιρείας της 20/05/2020, αποφάσισε τη διανομή μέρους των κερδών προηγούμενων οικονομικών ετών συνολικού ποσού €4.886.270,16, ήτοι ποσού 0,04 Ευρώ ανά μετοχή της Εταιρείας προ παρακράτησης φόρου (το Διανεμητέο Ποσό ανά Μετοχή). Το εν λόγω ποσό υπόκειται σε παρακράτηση φόρου 5% (σύμφωνα με τα προβλεπόμενα στο άρθρο 40, παρ. 1, του Ν. 4172/2013, όπως ισχύει), εφόσον επιβάλλεται, η οποία ισούται με 0,002 Ευρώ ανά μετοχή της Εταιρείας και, συνεπώς, οι μέτοχοι θα λάβουν καθαρό ποσό μετά την ανωτέρω παρακράτηση, εφόσον επιβάλλεται, που ανέρχεται σε 0,038 Ευρώ ανά μετοχή της Εταιρείας. Τα Διανεμητέα Ποσά που αντιστοιχούν στις ίδιες μετοχές θα προσαυξήσουν τα Διανεμητέα Ποσά των λοιπών μετόχων και το ακριβές ποσό θα ανακοινωθεί από την Εταιρεία 2 ημέρες πριν την Ημερομηνία Προσδιορισμού Δικαιούχων – record date.

Δικαιούχοι του Διανεμητέου Ποσού ανά Μετοχή είναι οι μέτοχοι της Εταιρείας που είναι εγγεγραμμένοι στο Σ.Α.Τ. την Δευτέρα, 15 Ιουνίου 2020 (Ημερομηνία Προσδιορισμού Δικαιούχων – record date). Από την Παρασκευή, 12 Ιουνίου 2020 (Ημερομηνία Αποκοπής – cut-off date), οι μετοχές της Εταιρείας θα διαπραγματεύονται στο Χρηματιστήριο Αθηνών χωρίς το δικαίωμα λήψης του Διανεμητέου Ποσού ανά Μετοχή. Η καταβολή του Διανεμητέου Ποσού ανά Μετοχή θα πραγματοποιηθεί την Παρασκευή, 19 Ιουνίου 2020, από την Τράπεζα Πειραιώς ως πληρώτρια τράπεζα, ως ακολούθως:

1. μέσω των χειριστών των δικαιούχων στο Σύστημα Αυλων Τίτλων (Σ.Α.Τ.), σύμφωνα με την παράγραφο 4.1.3.4. του Κανονισμού του Χ.Α. και 39 του Κανονισμού Λειτουργίας του Σ.Α.Τ.,
2. μέσω του δικτύου των καταστημάτων της πληρώτριας τράπεζας για όσους εκ των δικαιούχων έχουν ζητήσει εξαίρεση από το χειριστή τους στο Σ.Α.Τ. ή έχουν τις μετοχές τους στον ειδικό λογαριασμό της μερίδας τους,
3. για όσους εκ των δικαιούχων δεν καταστεί δυνατή, για διάφορους λόγους, η χρηματική καταβολή του Διανεμητέου Ποσού ανά Μετοχή μέσω των χειριστών τους, θα είναι δυνατή η είσπραξή του από 29 Ιουνίου 2020 μέσω του δικτύου των καταστημάτων της Τράπεζας Πειραιώς,
4. με κατάθεση στο Αριθμό Τραπεζικού Λογαριασμού (IBAN), τον οποίο έχει δηλώσει ο

δικαιούχος ότι επιθυμεί να εισπράττει τα διανεμόμενα ποσά σύμφωνα με το άρθρο 13 του Κανονισμού Λειτουργίας Σ.Α.Τ. και την υπ'Α αριθμ. 6 απόφαση του Δ.Σ. της ATHEXCSD, όπως ισχύουν, για τους δικαιούχους που δεν επιθυμούν να τα εισπράττουν μέσω των χειριστών τους. Αφορά μόνο δικαιούχους που έχουν δηλώσει IBAN στην Τράπεζα Πειραιώς ως πληρώτρια τράπεζα.

Η είσπραξη του Διανεμητέου Ποσού ανά Μετοχή από τους δικαιούχους για τις παραπάνω υπό 2. και 3. περιπτώσεις είναι δυνατή με σχετική γνωστοποίηση του Κ.Α.Μ.Ε. (Κωδικός Αριθμός Μεριδας Επενδυτή στο Σ.Α.Τ.) και με επίδειξη του Δελτίου Αστυνομικής Ταυτότητας, είτε αυτοπροσώπως είτε μέσω νόμιμα εξουσιοδοτημένου αντιπροσώπου τους (στην περίπτωση αυτή θα πρέπει να προσκομίζονται και σχετικά έγγραφα εξουσιοδότησης με θεώρηση του γνησίου της υπογραφής του εκάστοτε δικαιούχου).

Για περισσότερες πληροφορίες παρακαλούνται οι δικαιούχοι να επικοινωνούν με τη Υπηρεσία Μετόχων της Εταιρείας, τηλ. επικοινωνίας +30 210 6184177.

Διευκρινίζεται στους δικαιούχους ότι το δικαίωμα είσπραξης μερίσματος παραγράφεται μετά την παρέλευση πενταετίας (250 ΑΚ περ. 15.) από το τέλος του έτους στο οποίο γεννήθηκε η απαίτηση και ότι μετά τη σχετική παραγραφή τα σχετικά ποσά περιέχονται οριστικά στο Ελληνικό Δημόσιο σύμφωνα με το άρθρο 1 του ν.δ. 1195/1942.

RSS Feed: DOLAnnouncements  
Posted on: 20 May 2020 17:38  
Author: ΣΥΣΤΗΜΑΤΑ SUNLIGHT A.B.E.E.  
Subject: Προπληρωμή Ομολογιών

Full article link: [http://dev-www1.helex.gr:8080/el/web/guest/companies-announcements-full-content/-/asset\\_publisher/bMe2sOcNyQuy/content/id/5431663](http://dev-www1.helex.gr:8080/el/web/guest/companies-announcements-full-content/-/asset_publisher/bMe2sOcNyQuy/content/id/5431663)

[Συστήματα Sunlight - Προπληρωμή Ομολογιών](#)

RSS Feed: DOLAnnouncements  
Posted on: 20 May 2020 18:20  
Author: CNL CAPITAL Ε.Κ.Ε.Σ - Δ.Ο.Ε.Ε.  
Subject: ΑΝΑΚΟΙΝΩΣΗ ΡΥΘΜΙΖΟΜΕΝΗΣ ΠΛΗΡΟΦΟΡΙΑΣ ΤΟΥ Ν.  
3556/2007: Γνωστοποίηση συναλλαγών

Full article link: [http://dev-www1.helex.gr:8080/el/web/guest/companies-announcements-full-content/-/asset\\_publisher/bMe2sOcNyQuy/content/id/5431755](http://dev-www1.helex.gr:8080/el/web/guest/companies-announcements-full-content/-/asset_publisher/bMe2sOcNyQuy/content/id/5431755)

Παρακαλούμε δείτε συνημμένα το σχετικό pdf.

[CNLCAP - ΑΝΑΚΟΙΝΩΣΗ ΡΥΘΜΙΖΟΜΕΝΗΣ ΠΛΗΡΟΦΟΡΙΑΣ ΤΟΥ Ν. 3556/2007: Γνωστοποίηση συναλλαγών](#)

RSS Feed: DOLAnnouncements  
Posted on: 20 May 2020 18:28  
Author: ΡΕΒΟΪΛ Α.Ε.Ε.Π.  
Subject: Δελτίο Τύπου : Ετήσια Οικονομικά Αποτελέσματα χρήσης 2019

Full article link: [http://dev-www1.helex.gr:8080/el/web/guest/companies-announcements-full-content/-/asset\\_publisher/bMe2sOcNyQuy/content/id/5431796](http://dev-www1.helex.gr:8080/el/web/guest/companies-announcements-full-content/-/asset_publisher/bMe2sOcNyQuy/content/id/5431796)

Δείτε το συνημμένο Δελτίο Τύπου.

[ΔΤ\\_ΕΤΗΣΙΑ ΑΠΟΤΕΛΕΣΜΑΤΑ ΧΡΗΣΗΣ 2019](#)



RSS Feed: DOLAnnouncements  
Posted on: 20 May 2020 18:44  
Author: FORTHNET A.E.  
Subject: ΑΝΑΚΟΙΝΩΣΗ ΓΙΑ ΤΗΝ ΠΡΟΑΝΑΓΓΕΛΙΑ ΣΥΝΕΛΕΥΣΗΣ  
ΟΜΟΛΟΓΙΟΥΧΩΝ

Full article link: [http://dev-www1.helex.gr:8080/el/web/guest/companies-announcements-full-content/-/asset\\_publisher/bMe2sOcNyQuy/content/id/5431827](http://dev-www1.helex.gr:8080/el/web/guest/companies-announcements-full-content/-/asset_publisher/bMe2sOcNyQuy/content/id/5431827)

Δείτε τη συνημμένη Πρόσκληση.

[Bondholder Agent Invitation Meeting 20 05 2020](#)

RSS Feed: DOLAnnouncements  
Posted on: 21 May 2020 09:20  
Author: ΦΟΥΝΤΛΙΝΚ Α.Ε.Β.Ε.  
Subject: ΑΓΟΡΑ ΙΔΙΩΝ ΜΕΤΟΧΩΝ

Full article link: [http://dev-www1.helex.gr:8080/el/web/guest/companies-announcements-full-content/-/asset\\_publisher/bMe2sOcNyQuy/content/id/5432161](http://dev-www1.helex.gr:8080/el/web/guest/companies-announcements-full-content/-/asset_publisher/bMe2sOcNyQuy/content/id/5432161)

Η Εταιρεία ΦΟΥΝΤΛΙΝΚ Α.Ε.Β.Ε. ΤΡΟΦ., ΑΝΤΙΠΡΟΣ/ΩΝ ΚΑΙ ΔΙΑΝΟΜΩΝ ενημερώνει το επενδυτικό κοινό, ότι σε εκτέλεση της από 30/05/2019 απόφασης της Τακτικής Γενικής Συνέλευσης των Μετόχων της και σύμφωνα με το άρθρο 49 του Ν. 4548/2018, προέβη μέσω της ΚΥΚΛΟΣ ΧΡΗΜΑΤΙΣΤΗΡΙΑΚΗΣ Α.Ε.Π.Ε.Υ σε αγορά ιδίων μετοχών όπως αναλύονται παρακάτω:

Κατά τη διάρκεια της συνεδρίασης της 15ης Μαΐου 2020 προέβη σε αγορά 830 ιδίων μετοχών με μέση τιμή κτήσης 0,5298 ευρώ ανά μετοχή, συνολικής αξίας 439,74 ευρώ.

Κατά τη διάρκεια της συνεδρίασης της 18ης Μαΐου 2020 προέβη σε αγορά 30 ιδίων μετοχών με μέση τιμή κτήσης 0,52 ευρώ ανά μετοχή, συνολικής αξίας 15,60 ευρώ.

Κατά τη διάρκεια της συνεδρίασης της 19ης Μαΐου 2020 προέβη σε αγορά 3.950 ιδίων μετοχών με μέση τιμή κτήσης 0,5032 ευρώ ανά μετοχή, συνολικής αξίας 1.987,60 ευρώ.

Κατά τη διάρκεια της συνεδρίασης της 20ης Μαΐου 2020 προέβη σε αγορά 280 ιδίων μετοχών με μέση τιμή κτήσης 0,498 ευρώ ανά μετοχή, συνολικής αξίας 139,44 ευρώ.

RSS Feed: DOLAnnouncements  
Posted on: 21 May 2020 09:24  
Author: ΤΕΡΝΑ ΕΝΕΡΓΕΙΑΚΗ Α.Β.Ε.Τ.Ε.  
Subject: ΑΓΟΡΑ ΙΔΙΩΝ ΜΕΤΟΧΩΝ

Full article link: [http://dev-www1.helex.gr:8080/el/web/guest/companies-announcements-full-content/-/asset\\_publisher/bMe2sOcNyQuy/content/id/5432183](http://dev-www1.helex.gr:8080/el/web/guest/companies-announcements-full-content/-/asset_publisher/bMe2sOcNyQuy/content/id/5432183)

Η ΤΕΡΝΑ ΕΝΕΡΓΕΙΑΚΗ ΑΒΕΤΕ κατ' εφαρμογή του Κανονισμού (ΕΕ) 596/2014 του Ευρωπαϊκού Κοινοβουλίου και του κατ' εξουσιοδότηση Κανονισμού (ΕΕ) 2016/1052 της Επιτροπής, γνωστοποιεί στο Επενδυτικό Κοινό ότι, σύμφωνα με το άρθρο 49 του Ν 4548/2018 όπως τροποποιήθηκε και ισχύει, προέβη την 20/5/2020 μέσω του μέλους του Χ.Α. ΒΕΤΑ ΑΧΕΠΕΥ, σε αγορά 6.080 ιδίων μετοχών με μέση τιμή κτήσης 9,1313 ευρώ ανά μετοχή και συνολική αξία συναλλαγής 55.518,00 ευρώ καθώς και μέσω του μέλους του Χ.Α. EUROXX ΧΡΗΜΑΤΙΣΤΗΡΙΑΚΗ ΑΧΕΠΕΥ, σε αγορά 2.016 ιδίων μετοχών με μέση τιμή κτήσης 9,1350 ευρώ ανά μετοχή και συνολική αξία συναλλαγής 18.416,08 ευρώ.

RSS Feed: DOLAnnouncements  
Posted on: 21 May 2020 09:36  
Author: Ο.Τ.Ε. Α.Ε.  
Subject: Αγορά ιδίων μετοχών

Full article link: [http://dev-www1.helex.gr:8080/el/web/guest/companies-announcements-full-content/-/asset\\_publisher/bMe2sOcNyQuy/content/id/5432203](http://dev-www1.helex.gr:8080/el/web/guest/companies-announcements-full-content/-/asset_publisher/bMe2sOcNyQuy/content/id/5432203)

Δείτε την ανακοίνωση.

[Ανακοίνωση](#)

RSS Feed: DOLAnnouncements  
Posted on: 21 May 2020 09:56  
Author: Ο.Π.Α.Π. ΑΕ  
Subject: Διαδοχή Διευθύνοντος Συμβούλου

Full article link: [http://dev-www1.helex.gr:8080/el/web/guest/companies-announcements-full-content/-/asset\\_publisher/bMe2sOcNyQuy/content/id/5432221](http://dev-www1.helex.gr:8080/el/web/guest/companies-announcements-full-content/-/asset_publisher/bMe2sOcNyQuy/content/id/5432221)

## **Διαδοχή Διευθύνοντος Συμβούλου**

Σε συνέχεια της προηγούμενης ανακοίνωσης σχετικά με την αποχώρηση του Damian Core, Διευθύνοντος Συμβούλου και μέλους του Διοικητικού Συμβουλίου της εταιρείας, το Διοικητικό Συμβούλιο του ΟΠΑΠ ανακοινώνει σήμερα ότι από την 1<sup>η</sup> Ιουνίου και για το χρονικό διάστημα μέχρι τον ορισμό νέου Διευθύνοντος Συμβούλου, ο Jan Karas, Chief Commercial Officer, θα ασκεί αρμοδιότητες Acting CEO, με την εξαίρεση των αρμοδιοτήτων του Ανθρώπινου Δυναμικού, οι οποίες θα ασκούνται από τον Οδυσσέα Χριστοφόρου, Αναπληρωτή Διευθύνοντα Σύμβουλο.

Ο Kamil Ziegler, Εκτελεστικός Πρόεδρος του Διοικητικού Συμβουλίου του ΟΠΑΠ θα εξακολουθεί να ασκεί εκτελεστικές αρμοδιότητες που του έχουν ανατεθεί και θα αναφέρονται άμεσα σε αυτόν ο Jan Karas και ο Οδυσσέας Χριστοφόρου.

Ο Εκτελεστικός Πρόεδρος του ΟΠΑΠ, Kamil Ziegler, σχολίασε: «Έπειτα από τέσσερα χρόνια ως Διευθύνων Σύμβουλος και μέλος του Διοικητικού Συμβουλίου του ΟΠΑΠ, ο Damian αποχωρεί από τον ΟΠΑΠ. Προσωπικά και εκ μέρους του Διοικητικού Συμβουλίου του ΟΠΑΠ, θα ήθελα να τον ευχαριστήσω για τη σημαντική συμβολή του στην πρόοδο και τα αποτελέσματα του ΟΠΑΠ και να του ευχηθώ ό,τι καλύτερο για το μέλλον.

Ο Jan Karas αναλαμβάνει αρμοδιότητες του Διευθύνοντος Συμβούλου και προσβλέπω στη συνεργασία μας. Επίσης, ο Αναπληρωτής Διευθύνων Σύμβουλος, Οδυσσέας Χριστοφόρου αναλαμβάνει επιπλέον αρμοδιότητες και θα αναφέρεται άμεσα σε εμένα. Είμαι πεπεισμένος ότι θα ανταποκριθούμε στην υλοποίηση των στρατηγικών μας στόχων και στις προκλήσεις που προκύπτουν από την πανδημία COVID-19, αξιοποιώντας τις ευκαιρίες να προσφέρουμε αξία στους μετόχους και τους κοινωνικούς εταίρους μας».

Η εξεύρεση εσωτερικών και εξωτερικών υποψηφίων για τη μόνιμη θέση του Διευθύνοντος Συμβούλου είναι σε εξέλιξη και ο ΟΠΑΠ αναμένεται να προβεί σε σχετική ενημέρωση, όταν αυτή ολοκληρωθεί.

Αθήνα, 21.05.2020

ΟΠΑΠ Α.Ε.

RSS Feed: DOLAnnouncements  
Posted on: 21 May 2020 10:16  
Author: ΛΑΝΑΚΑΜ Α.Ε.  
Subject: ΤΡΟΠΟΠΟΙΗΣΗ ΑΝΑΚΟΙΝΩΣΗΣ ΟΙΚΟΝΟΜΙΚΟΥ ΗΜΕΡΟΛΟΓΙΟΥ  
2020

Full article link: [http://dev-www1.helex.gr:8080/el/web/guest/companies-announcements-full-content/-/asset\\_publisher/bMe2sOcNyQuy/content/id/5432232](http://dev-www1.helex.gr:8080/el/web/guest/companies-announcements-full-content/-/asset_publisher/bMe2sOcNyQuy/content/id/5432232)

***ΤΡΟΠΟΠΟΙΗΣΗ ΟΙΚΟΝΟΜΙΚΟΥ ΗΜΕΡΟΛΟΓΙΟΥ ΤΗΣ ΕΤΑΙΡΙΑΣ ΛΑΝΑΚΑΜ ΑΕ ΤΟΥ ΕΤΟΥΣ  
2020***

Η Ετήσια Τακτική Γενική Συνέλευση θα πραγματοποιηθεί την Παρασκευή 31 Ιουλίου 2020.

RSS Feed: DOLAnnouncements  
Posted on: 21 May 2020 10:34  
Author: ΜΟΤΟΡ ΟΪΛ Α.Ε.  
Subject: Συναλλαγές της OPTIMA BANK Α.Ε (ρυθμιζόμενη πληροφορία Ν.3556/2007)

Full article link: [http://dev-www1.helex.gr:8080/el/web/guest/companies-announcements-full-content/-/asset\\_publisher/bMe2sOcNyQuy/content/id/5432242](http://dev-www1.helex.gr:8080/el/web/guest/companies-announcements-full-content/-/asset_publisher/bMe2sOcNyQuy/content/id/5432242)

Η ΜΟΤΟΡ ΟΙΛ (ΕΛΛΑΣ) ΔΙΥΛΙΣΤΗΡΙΑ ΚΟΡΙΝΘΟΥ, σύμφωνα με τους Ν. 3556/2007 και 3606/2007, ανακοινώνει ότι η Τράπεζα OPTIMA BANK Α.Ε. την ενημέρωσε ότι πραγματοποίησε τις εξής συναλλαγές:

Ημερομηνία	Συναλλαγή	Ποσότητα	Χρηματοπιστωτικό Μέσο	Αξία (σε ΕΥΡΩ)
	Πώληση	1.606	Μετοχές ΜΟΗ (ΚΟ)	21.932,05
	Αγορά	842	Μετοχές ΜΟΗ (ΚΟ)	11.452,62
	Αγορά	5	ΣΜΕ ΜΟΗ ΙΟΥΝ 2020	6.862,00
20/05/2020	Πώληση	4	ΣΜΕ ΜΟΗ ΙΟΥΝ 2020	5.480,00

Η Τράπεζα OPTIMA BANK Α.Ε. πραγματοποίησε τις ανωτέρω συναλλαγές λόγω της Ειδικής Διαπραγμάτευσης που έχει αναλάβει στην αγορά παραγώγων σε Συμβόλαια Μελλοντικής Εκπλήρωσης (ΣΜΕ) με υποκείμενο τίτλο την μετοχή της ΜΟΤΟΡ ΟΙΛ (ΕΛΛΑΣ) ΔΙΥΛΙΣΤΗΡΙΑ ΚΟΡΙΝΘΟΥ Α.Ε.

Η γνωστοποίηση εκ μέρους της Τράπεζας OPTIMA BANK Α.Ε. προς την Εταιρία και ακολούθως η ανακοίνωση της Εταιρίας προς τις αρχές της Κεφαλαιαγοράς, γίνεται επειδή ο κ. Πέτρος Τζαννετάκης είναι μη εκτελεστικό μέλος του Δ.Σ. της Τράπεζας OPTIMA BANK Α.Ε., ενώ κατέχει τη θέση του εκτελεστικού μέλους του Δ.Σ. της ΜΟΤΟΡ ΟΙΛ (ΕΛΛΑΣ) ΔΙΥΛΙΣΤΗΡΙΑ ΚΟΡΙΝΘΟΥ Α.Ε. Ο κ. Πέτρος Τζαννετάκης είναι πρόσωπο υπόχρεο να γνωστοποιεί τις χρηματιστηριακές συναλλαγές του με αντικείμενο μετοχές εκδόσεως ΜΟΤΟΡ ΟΙΛ (ΕΛΛΑΣ) ΔΙΥΛΙΣΤΗΡΙΑ ΚΟΡΙΝΘΟΥ Α.Ε. (άρθρο 19 του Κανονισμού ΕΕ 596/2014).

Μαρούσι, 21 Μαΐου 2020

Το Διοικητικό Συμβούλιο

RSS Feed: DOLAnnouncements  
Posted on: 21 May 2020 12:26  
Author: FOURLIS A.E ΣΥΜΜΕΤΟΧΩΝ  
Subject: Ανακοίνωση Αγοράς Ιδίων Μετοχών

Full article link: [http://dev-www1.helex.gr:8080/el/web/guest/companies-announcements-full-content/-/asset\\_publisher/bMe2sOcNyQuy/content/id/5432316](http://dev-www1.helex.gr:8080/el/web/guest/companies-announcements-full-content/-/asset_publisher/bMe2sOcNyQuy/content/id/5432316)

Ανακοίνωση Αγοράς Ιδίων Μετοχών

[Ανακοίνωση Αγοράς Ιδίων Μετοχών](#)



RSS Feed: DOLAnnouncements  
Posted on: 21 May 2020 12:54  
Author: PROFILE A.E.B.E.  
Subject: Η 3K Investment Partners επέλεξε το Axia Suite για τη διαχείριση Αμοιβαίων Κεφαλαίων και χαρτοφυλακίων πελατών

Full article link: [http://dev-www1.helex.gr:8080/el/web/guest/companies-announcements-full-content/-/asset\\_publisher/bMe2sOcNyQuy/content/id/5432334](http://dev-www1.helex.gr:8080/el/web/guest/companies-announcements-full-content/-/asset_publisher/bMe2sOcNyQuy/content/id/5432334)

**Αθήνα, 21 Μαΐου 2020:** Η εταιρεία Profile Software, κορυφαία εταιρεία ανάπτυξης χρηματοοικονομικού λογισμικού, ανακοινώνει ότι η 3K Investment Partners επέλεξε τη λύση Axia, το διεθνές αναγνωρισμένο, omni-channel και web-based σύστημα διαχείρισης επενδύσεων, για να υποστηρίξει συνολικά σε μια ενιαία πλατφόρμα και σε πλήρως αυτοματοποιημένο περιβάλλον, όλες τις fund και wealth management εργασίες της.

Η 3K Investment Partners A.E.Δ.Α.Κ. έχει παρουσία πολλών ετών στην Ελληνική αγορά, (από το 1990), με επιτυχημένη πορεία στο χώρο της διαχείρισης Αμοιβαίων Κεφαλαίων, χαρτοφυλακίων ιδιωτών, καθώς και στην αντιπροσώπευση και διάθεση μεγάλης γκάμας ΟΣΕΚΑ Λουξεμβούργου της NN Investment Partners (πρώην ING Investment Management), παραμένοντας πάντα προσηλωμένη στην επίτευξη σημαντικών αποδόσεων και στην παροχή υπηρεσιών υψηλής ποιότητας στους πελάτες της. Κατά τη διαδικασία εκσυγχρονισμού των υποδομών πληροφορικής αποφάσισε να τις αναβαθμίσει με νέας γενιάς συστήματα και εφαρμογές.

Η λύση Axia Fund Management της Profile, επιλέχθηκε κατόπιν αξιολόγησης λόγω της σημαντικής εμπειρίας από παρόμοιες υλοποιήσεις στο εξωτερικό (Ευρώπη, Μέση Ανατολή, κτλ.), της πλήρους αυτοματοποίησης όλων των εργασιών fund και asset management, καθώς και της πλούσιας, ολοκληρωμένης λειτουργικότητας που προσφέρει. Μεταξύ άλλων, η εγκατάσταση της αποσκοπεί στη βελτίωση της εξυπηρέτησης του πελάτη και της εμπειρίας του χρήστη μέσω του client portal, των configurable dashboards, των αυτοματοποιημένων workflows και ειδοποιήσεων, καθώς και των λεπτομερών αναφορών, ενώ ταυτόχρονα εξασφαλίζει την κανονιστική συμμόρφωση και έλεγχο του κινδύνου σε όλα τα επίπεδα.

Χρησιμοποιώντας το Axia ειδικά σχεδιασμένο για να καλύπτει αποτελεσματικά τις απαιτήσεις των ΑΕΔΑΚ, η 3K Investment Partners θα αξιοποιήσει την ευελιξία του για τη διαχείριση όλων των εργασιών της στα Αμοιβαία Κεφαλαία και στις υπηρεσίες διαχείρισης περιουσίας. Επιπλέον, αποβλέπει σε περαιτέρω αυτοματοποίηση των διαδικασιών και αποτελεσματικότερη συνδεσιμότητα, έτσι ώστε να ενισχύσει την παραγωγικότητα, να βελτιστοποιήσει το κόστος, αλλά και να επιτελέσει αποδοτικά τις αυξημένες απαιτήσεις ως προς την κανονιστική συμμόρφωση και τη διαχείριση κινδύνου.

Η Profile Software επενδύει συνεχώς στην αναβάθμιση των διεθνώς βραβευμένων λύσεων που αναπτύσσει, επιτρέποντας στους πελάτες της να διαφοροποιηθούν ανταγωνιστικά και να ανταποκριθούν εγκαίρως στις απαιτήσεις της αγοράς όπως αυτές εξελίσσονται. Ειδικότερα, η λύση Axia Fund Management είναι μια εφαρμογή νέας γενιάς που προσφέρει την εύκολη προσαρμοστικότητα και ολοκληρωμένη κάλυψη των απαιτήσεων της νέας εποχής για τις ΑΕΔΑΚ.

RSS Feed: DOLAnnouncements

Posted on: 21 May 2020 12:56

Author: B&F A.B.E.E. ΕΝΔΥΜΑΤΩΝ

Subject: ΕΝΗΜΕΡΩΣΗ ΣΧΕΤΙΚΑ ΜΕ ΤΙΣ ΕΠΙΠΤΩΣΕΙΣ ΤΟΥ COVID-19 ΣΤΙΣ ΔΡΑΣΤΗΡΙΟΤΗΤΕΣ ΤΗΣ ΕΤΑΙΡΕΙΑΣ

Full article link: [http://dev-www1.helex.gr:8080/el/web/guest/companies-announcements-full-content/-/asset\\_publisher/bMe2sOcNyQuy/content/id/5432349](http://dev-www1.helex.gr:8080/el/web/guest/companies-announcements-full-content/-/asset_publisher/bMe2sOcNyQuy/content/id/5432349)

**B & F A.B.E.E. ΕΝΔΥΜΑΤΩΝ**

### **ΕΝΗΜΕΡΩΣΗ ΣΧΕΤΙΚΑ ΜΕ ΤΙΣ ΕΠΙΠΤΩΣΕΙΣ ΤΟΥ COVID-19 ΣΤΙΣ ΔΡΑΣΤΗΡΙΟΤΗΤΕΣ ΤΗΣ ΕΤΑΙΡΕΙΑΣ**

Η Εταιρεία με την επωνυμία «B&F A.B.E.E. Ενδυμάτων» θα ήθελε να ενημερώσει το επενδυτικό κοινό ότι προχώρησε στην διακοπή της λειτουργίας των καταστημάτων λιανικής των εμπορικών σημάτων BSB και Lynne από 18/03/2020-10/05/2020, συμμορφούμενη πλήρως στις αποφάσεις της κυβέρνησης και των αρμόδιων αρχών, στηρίζοντας όλες τις ενέργειες για τον περιορισμό της διάδοσης του κορωνοϊού και την προστασία της δημόσιας υγείας.

Η Εταιρεία προέβη σε άμεσες ενέργειες που αφορούν την πρόληψη των κινδύνων της πανδημίας και τη διατήρηση ασφαλούς εργασιακού περιβάλλοντος με γνώμονα τον περιορισμό της μετάδοσης του κορωνοϊού καθώς και την ασφάλεια των εργαζομένων της. Για το λόγο αυτό, αποφάσισε να θέσει σε καθεστώς αναστολής των συμβάσεων εργασίας μεγάλο μέρος των εργαζομένων της (πλην προσωπικού ασφαλείας) από τις 18/03/2020 έως τις 31/05/2020 και επιπλέον να θέσει μέρος του υπολοίπου των εργαζομένων σε εξ' αποστάσεως εργασία. Με αυτό τον τρόπο επιτυγχάνεται η αποτελεσματική προστασία της υγείας και της ασφάλειας των εργαζομένων, ενώ ταυτόχρονα διασφαλίζεται η απρόσκοπτη λειτουργία και η επιχειρησιακή συνέχεια της Εταιρείας με επαρκές προσωπικό ασφαλείας, σε εφαρμογή του Πλάνου Επιχειρησιακής Συνέχειας.

Η online δραστηριότητα της Εταιρείας ([www.bsfashion.com](http://www.bsfashion.com) και [www.lynneshop.com](http://www.lynneshop.com) ) συνεχίζεται με επαρκές προσωπικό ασφαλείας το οποίο συνεχίζει να παρέχει πλήρη υποστήριξη προς τους τελικούς πελάτες, προκειμένου να διασφαλιστεί η απρόσκοπτη λειτουργία της εταιρείας. Θα πρέπει να σημειωθεί ότι τα μέτρα που λαμβάνονται για την προετοιμασία των παραγγελιών είναι σύμφωνα με τις κατευθυντήριες γραμμές και συστάσεις του Εθνικού Οργανισμού Δημόσιας Υγείας (Ε.Ο.Δ.Υ.), της Γενικής Γραμματείας Πολιτικής Προστασίας (ΓΓΠΠ) και του Παγκόσμιου Οργανισμού Υγείας (ΠΟΥ).

Αξίζει να σημειωθεί επίσης ότι οι θυγατρικές εταιρίες του Ομίλου B&F στην Ρουμανία και την Κύπρο έχουν λάβει επίσης τα απαραίτητα μέτρα και έχουν προσαρμόσει την λειτουργία τους σύμφωνα με τις εντολές των αρμόδιων αρχών.

Τέλος, η Διοίκηση της Εταιρείας παρακολουθεί σε καθημερινή βάση την εξέλιξη των εσόδων και στοχεύει στη διασφάλιση της αναγκαίας ρευστότητας, στην άντληση και στη διατήρηση επαρκούς κεφαλαίου κίνησης, προκειμένου να είναι σε θέση να εκπληρώνει εμπροθέσμως παρούσες και μελλοντικές υποχρεώσεις της. Ειδικότερα, η Εταιρεία προτίθεται έστω και κατά παρέκκλιση των διαδικασιών στα πλαίσια του Ομολογιακού Δανείου της, να αξιοποιήσει όλα τα έκτακτα εργαλεία χρηματοδότησης με κρατικές εγγυήσεις.

Κατά την παρούσα χρονική στιγμή δεν μπορούν να εξαχθούν μετά βεβαιότητας ασφαλή συμπεράσματα αναφορικά με το μέγεθος των συνεπειών στην χρηματοοικονομική κατάσταση της Εταιρείας, την επίδραση και τις πιθανές επιπτώσεις της ραγδαίας εξάπλωσης του κορωνοϊού στις δραστηριότητες, τα αποτελέσματα και τις επιδόσεις της, καθόσον δεν μπορούν να «ποσοτικοποιηθούν» με ακρίβεια οι συνέπειες της πανδημίας.

Ν. Φιλαδέλφεια, 21/05/2020

[ΕΝΗΜΕΡΩΣΗ ΣΧΕΤΙΚΑ ΜΕ ΤΙΣ ΕΠΙΠΤΩΣΕΙΣ ΤΟΥ COVID-19 ΣΤΙΣ ΔΡΑΣΤΗΡΙΟΤΗΤΕΣ ΤΗΣ ΕΤΑΙΡΕΙΑΣ](#)

RSS Feed: DOLAnnouncements  
Posted on: 21 May 2020 14:28  
Author: BRIQ PROPERTIES A.E.E.A.Π.  
Subject: Αγορά ιδίων μετοχών (20/5/2020)

Full article link: [http://dev-www1.helex.gr:8080/el/web/guest/companies-announcements-full-content/-/asset\\_publisher/bMe2sOcNyQuy/content/id/5432424](http://dev-www1.helex.gr:8080/el/web/guest/companies-announcements-full-content/-/asset_publisher/bMe2sOcNyQuy/content/id/5432424)

Η BriQ Properties A.E.E.A.Π. γνωστοποιεί ότι σύμφωνα με το άρθρο 49 του Ν 4548/2018 και σύμφωνα με τους όρους του Κανονισμού 2273 / 2003 της Ευρωπαϊκής Επιτροπής και σε εκτέλεση της από 30/03/2020 απόφασης της Τακτικής Γενικής Συνέλευσης των Μετόχων της Εταιρείας και της από 31/03/2020 απόφασης του Διοικητικού Συμβουλίου, προέβη κατά τη διάρκεια της συνεδρίασης της 20/5/2020, μέσω της χρηματιστηριακής εταιρείας «Eurobank Equities», σε αγορά 4.000 ιδίων μετοχών με μέση τιμή κτήσης 1,673 ευρώ και συνολική αξία συναλλαγής 6.691,04 ευρώ.

RSS Feed: DOLAnnouncements  
Posted on: 21 May 2020 15:00  
Author: AUTOHELLAS A.T.E.E.  
Subject: ΑΝΑΚΟΙΝΩΣΗ ΡΥΘΜΙΖΟΜΕΝΗΣ ΠΛΗΡΟΦΟΡΙΑΣ ΤΟΥ Ν.  
3556/2007: Γνωστοποίηση συναλλαγών

Full article link: [http://dev-www1.helex.gr:8080/el/web/guest/companies-announcements-full-content/-/asset\\_publisher/bMe2sOcNyQuy/content/id/5432442](http://dev-www1.helex.gr:8080/el/web/guest/companies-announcements-full-content/-/asset_publisher/bMe2sOcNyQuy/content/id/5432442)

Κηφισιά, 21 Μαΐου 2020

Η AUTOHELLAS A.T.E.E. σύμφωνα με τις διατάξεις του Νόμου 3556/2007 γνωστοποιεί ότι, στις 20/05/2020, η Εταιρεία Main stream S.A., ελεγχόμενη από τον Αντιπρόεδρο του Δ.Σ. και Διευθύνων Σύμβουλο της Εταιρείας κ. Ευτύχιο Βασιλάκη, (και έχει συμπεριληφθεί στον κατάλογο υπόχρεων προσώπων του άρθρου 13 παρ.3 του Νόμου 3340/2005), πρόβη στην Αγορά συνολικά 10.000 ονομαστικών μετοχών της AUTOHELLAS A.T.E.E. αξίας Ευρώ 38.112,50.

RSS Feed: DOLAnnouncements  
Posted on: 21 May 2020 15:02  
Author: ΠΛΑΣΤΙΚΑ ΚΡΗΤΗΣ Α.Β.Ε.Ε.  
Subject: ΑΝΑΚΟΙΝΩΣΗ ΑΓΟΡΑΣ ΙΔΙΩΝ ΜΕΤΟΧΩΝ

Full article link: [http://dev-www1.helex.gr:8080/el/web/guest/companies-announcements-full-content/-/asset\\_publisher/bMe2sOcNyQuy/content/id/5432457](http://dev-www1.helex.gr:8080/el/web/guest/companies-announcements-full-content/-/asset_publisher/bMe2sOcNyQuy/content/id/5432457)

Βλέπετε συνημμένα την ΑΝΑΚΟΙΝΩΣΗ ΑΓΟΡΑΣ ΙΔΙΩΝ ΜΕΤΟΧΩΝ

[ΑΝΑΚΟΙΝΩΣΗ ΑΓΟΡΑΣ ΙΔΙΩΝ ΜΕΤΟΧΩΝ](#)

RSS Feed: DOLAnnouncements  
Posted on: 21 May 2020 15:09  
Author: Ο.Λ.Π. Α.Ε.  
Subject: Οριστικός Ανάδοχος για το έργο «Επισκευή Δαπέδων και Σιδηροτροχιών των Γερανογεφυρών Στοιβασίας (RMG Cranes) Προβλήτα Ι Σταθμού Εμπορευματοκιβωτίων»

Full article link: [http://dev-www1.helex.gr:8080/el/web/guest/companies-announcements-full-content/-/asset\\_publisher/bMe2sOcNyQuy/content/id/5432479](http://dev-www1.helex.gr:8080/el/web/guest/companies-announcements-full-content/-/asset_publisher/bMe2sOcNyQuy/content/id/5432479)

Η ΟΛΠ Α.Ε. ανακοινώνει ότι ο Διαγωνισμός για το έργο «Επισκευή Δαπέδων και Σιδηροτροχιών των Γερανογεφυρών Στοιβασίας (RMG Cranes) Προβλήτα Ι Σταθμού Εμπορευματοκιβωτίων» στο πλαίσιο της Υποχρεωτικής Εκπαίδευσης 02 ολοκληρώθηκε και Ανάδοχος ανακηρύχθηκε η «ΕΝΩΣΗ ΟΙΚΟΝΟΜΙΚΩΝ ΦΟΡΕΩΝ ΔΑΜΩΝ Α.Τ.Ε. - ΤΕΧΝΙΚΗ ΕΡΓΩΝ Α.Ε. – Σ. ΤΣΑΚΟΥΜΑΓΚΟΣ Α.Τ.Ε.» με συνολικό προσφερόμενο τίμημα 6.800.474,91€ (πλέον ΦΠΑ).

Το έργο έχει ως αντικείμενο την αναβάθμιση του Προβλήτα Ι με σκοπό την εύρυθμη και σύγχρονη λειτουργία του Container Terminal. Περιλαμβάνει την αποξήλωση του υφιστάμενου συστήματος των τεσσάρων (4) γραμμών σιδηροτροχιών των γερανογεφυρών στοιβασίας εμπορευματοκιβωτίων τύπου RMG, τη βελτίωση του εδάφους, την εγκατάσταση νέου συστήματος σιδηροτροχιών, την κατασκευή νέου δικτύου αποχέτευσης ομβρίων, την καθαίρεση των κατεστραμμένων δαπέδων στους χώρους του Προβλήτα Ι και την εν συνεχεία ανακατασκευή τους.

Παράλληλα προχωράει και η αναβάθμιση του Ηλεκτρομηχανολογικού του Εξοπλισμού του Προβλήτα Ι του Σταθμού Εμπορευματοκιβωτίων, με την προμήθεια και εγκατάσταση μίας (1) καινούργιας Γερανογέφυρας Προκυμαίας Super Post Panamax για την ενίσχυση των υπηρεσιών φορτοεκφόρτωσης εμπορευματοκιβωτίων της εταιρείας. Το συγκεκριμένο έργο έχει αρχικό προϋπολογισμό 9.000.000 ευρώ.

RSS Feed: DOLAnnouncements  
Posted on: 21 May 2020 15:54  
Author: CNL CAPITAL Ε.Κ.Ε.Σ - Δ.Ο.Ε.Ε.  
Subject: ΑΝΑΚΟΙΝΩΣΗ ΑΝΤΙΚΑΤΑΣΤΑΣΗΣ ΜΕΛΟΥΣ - ΑΝΑΣΥΓΚΡΟΤΗΣΗΣ  
ΔΙΟΙΚΗΤΙΚΟΥ ΣΥΜΒΟΥΛΙΟΥ ΚΑΙ ΛΟΙΠΩΝ ΕΠΙΤΡΟΠΩΝ

Full article link: [http://dev-www1.helex.gr:8080/el/web/guest/companies-announcements-full-content/-/asset\\_publisher/bMe2sOcNyQuy/content/id/5432555](http://dev-www1.helex.gr:8080/el/web/guest/companies-announcements-full-content/-/asset_publisher/bMe2sOcNyQuy/content/id/5432555)

Παρακαλούμε δείτε συνημμένα το σχετικό pdf.

[CNLCAP - Ανακοίνωση αντικατάστασης μέλους Δ.Σ.](#)



**Ομολογιακά Δάνεια Επιχειρήσεων – Οργανωμένη Αγορά (Μετατρέψιμα)**

Πλήθος Εισηγμένων Ομολογίων	Ονομαστική αξία	Τιμή έκδοσης	Σημερινό επιτόκιο	Ημερ. λήξης	Διάρκεια (έτη)	Σημείωση	Τοκομερίδιο		Μον. Διαπρα.	Ομόλογα Επιχειρήσεων	Κατωτ Τιμή	Ανωτ Τιμή	Τιμή κλεισ. Προηγ.	Κλείσιμο-ημ/νία	Όγκος	Αξία Συναλλαγών	Τελευταία εντολή			Μεγ έτους	
							Κοινό	Προτιμησιακό									Τιμή	Αγορ./ Πώλ.	Ημερομηνία		λαχ έτους
171,246,551	0.30	0.30	1.00	11/10/2025	9	---	15	---	1	FORTHNET A.E. (Μ.Ο.Δ.)	---	---	---	---	---	---	10.0000	A	04/05/2020	100.0000	100.0000

**Σημειώσεις Εταιρικών Ομολόγων**

Ο Όγκος Συναλλαγών υπολογίζεται ως (Τεμάχια) \* (Ονομαστική Τιμή). Η Αξία Συναλλαγών υπολογίζεται ως (Τεμάχια) \* (Ονομαστική Τιμή) \* (Τιμή %) + (Δεδουλευμένοι Τόκοι).

Οι τιμές συναλλαγών των ομολόγων υπολογίζονται ως ποσοστό επί τοις εκατό (%) της ονομαστικής τους τιμής.

Όλα τα ομόλογα έχουν Ονομαστική Αξία εκπεφρασμένη σε Ευρώ (εκτός εάν σημειώνεται διαφορετικά).

**Ομολογιακά Δάνεια Επιχειρήσεων – Οργανωμένη Αγορά (Μη Μετατρέψιμα)**

Πλήθος Εισηγμένων Ομολογιών	Ονομαστική αξία	Τιμή έκδοσης	Σημερινό επιτόκιο	Ημερ. λήξης	Διάρκεια (έτη)	Σημείωση	Τοκομερίδιο		Μον. Διασπ.	Ομόλογα Επιχειρήσεων	Δεδ. Τόκος	Αποδ. Λήξη	Κατωτ Τιμή	Ανωτ Τιμή	Τιμή κλεισ. Προηγ.	Κλείσιμο-ημ/νία	Όγκος	Αξία Συναλλαγών	Τελευταία εντολή			Μεγ έτους		
							Κοινό	Προτιμησιακό											Τιμή	Αγορ./ Πώλ.	Ημερομηνία		λαχ έτους	
175,000	1,000.00	1,000.00	3.40	26/07/2024	5	---	2	---	1	ΑΤΤΙCΑ Α.Ε. ΣΥΜΜΕΤΟΧΩΝ (Μη μετατρέψιμο)	11.2389	10.6230	---	---	---	78.0000	20/05/2020	---	---	78.0000	A	21/05/2020	60.0000	100.0000
300,000	1,000.00	1,000.00	3.10	27/06/2022	5	---	6	---	1	ΜΥΤΙΛΗΝΑΙΟΣ Α.Ε. ΟΜ. ΕΠΙΧΕΙΡΗΣΕΩΝ (Μη Μετατρέψιμο)	12.9167	3.0700	98.5000	99.5000	99.5000	98.8120	20/05/2020	259,000	259,744.41	98.8600	A	21/05/2020	88.5000	101.0000
24,260	1,000.00	1,000.00	4.95	26/06/2023	5	---	4	---	1	B&F Α.Β.Ε.Ε. ΕΝΔΥΜΑΤΩΝ (Μη μετατρέψιμο)	20.6250	10.2840	85.0000	85.0000	85.0000	85.4000	20/05/2020	10,000	8,706.25	83.7205	A	21/05/2020	68.0000	94.9999
90,000	1,000.00	1,000.00	3.00	11/05/2023	5	---	5	---	1	CORAL Α.Ε. (Μη μετατρέψιμο)	1.1667	3.1680	98.3100	99.3000	99.0000	99.4470	20/05/2020	51,000	50,479.60	99.0000	A	21/05/2020	89.4200	105.0000
120,000	1,000.00	1,000.00	3.95	04/04/2025	7	---	5	---	1	ΓΕΚ ΤΕΡΝΑ Α.Ε. (Μη μετατρέψιμο)	5.3764	3.6800	99.7500	100.0000	99.8148	100.0000	20/05/2020	27,000	27,095.16	100.0000	A	21/05/2020	91.0000	107.2000
50,000	1,000.00	1,000.00	4.25	20/06/2022	5	---	6	---	1	ΣΥΣΤΗΜΑΤΑ SUNLIGHT Α.Β.Ε.Ε. (Μη Μετατρέψιμο)	18.5347	3.7680	100.0000	100.1000	100.0143	99.2060	20/05/2020	35,000	35,653.72	100.0000	A	21/05/2020	88.0000	102.0000
40,000,000	1.00	1.00	5.00	04/10/2021	5	---	15	---	1	HOUSEMARKET Α.Ε. (Μη Μετατρέψιμο)	0.0068	4.4110	---	---	---	99.7080	20/05/2020	---	---	99.5001	A	21/05/2020	93.8736	105.1000
150,000	1,000.00	1,000.00	2.60	22/10/2026	7	---	2	---	1	ΤΕΡΝΑ ΕΝΕΡΓΕΙΑΚΗ Μ.Α.Ε.Χ. (Μη μετατρέψιμο)	2.3833	3.0020	97.5000	98.0000	97.5573	97.5000	20/05/2020	52,000	50,853.73	97.8000	A	21/05/2020	84.4000	102.8000
200,000	1,000.00	1,000.00	3.60	12/03/2026	7	---	3	---	1	ΑΕΡΟΠΟΡΙΑ ΑΙΓΑΙΟΥ Α.Ε. (Μη μετατρέψιμο)	7.4000	7.1170	84.0500	86.0000	84.1135	83.6000	20/05/2020	81,000	69,378.90	84.0500	A	21/05/2020	54.7313	107.3000

**Σημειώσεις Εταιρικών Ομολόγων**

Ο Όγκος Συναλλαγών υπολογίζεται ως (Τεμάχια) \* (Ονομαστική Τιμή). Η Αξία Συναλλαγών υπολογίζεται ως (Τεμάχια) \* (Ονομαστική Τιμή) \* (Τιμή %) + (Δεδουλευμένοι Τόκοι).

Οι τιμές συναλλαγών των ομολόγων υπολογίζονται ως ποσοστό επί τοις εκατό (%) της ονομαστικής τους τιμής.

Όλα τα ομόλογα έχουν Ονομαστική Αξία εκπεφρασμένη σε Ευρώ (εκτός εάν σημειώνεται διαφορετικά).

**Ομόλογα Ελληνικού Δημοσίου**

Πλήθος Εισηγμ. Ομολογιών	Ονομ. αξία	Σημερινό επιτόκιο	Υπολογισμός Δεδουλευμένων	Ημερ/νία Λήξης [1]	Διάρκεια (έτη)	Σημείωση	Ημερομηνία Πληρ.	Αξία τρέχοντος	Μον. Διαπρ.	Ομόλογα Ελληνικού Δημοσίου	Κατωτ Τιμή	Ανωτ Τιμή	Τιμή κλεισ.	Προηγ. Κλείσιμο-ημ/νία	Όγκος	Αξία Συναλλαγών	Τελευταία εντολή Τιμή	Αγορ./ Πάλ. Ημερομηνία
3,000,000	1,000.00	4.38	Πργμ/Πργμ	01/08/2022	5	---	01/08	4.38	1	ΟΕΔ-ΣΤΘ-010822-05Χ-4,375-1,000	---	---	---	---	---	---	1.0000	A 28/11/2018
2,500,000	1,000.00	1.88	Πργμ/Πργμ	04/02/2035	15	---	04/02	1.88	1	ΟΕΔ-ΣΤΘ-040235-15Χ-1,875-1,000	---	---	---	---	---	---	---	---
2,500,000	1,000.00	3.45	Πργμ/Πργμ	02/04/2024	5	---	02/04	3.45	1	ΟΕΔ-ΣΤΘ-020424-05Χ-3,450-1,000	---	---	---	---	---	---	---	---
4,355,990,324	1.00	3.50	Πργμ/Πργμ	30/01/2023	5	---	01/02 - 31/01	3.50	1	ΟΕΔ-ΣΤΘ-300123-05Χ-3,500-1,00	---	---	---	94.5720 13/07/2018	---	---	1.0000	A 28/11/2018
5,962,747,327	1.00	3.75	Πργμ/Πργμ	30/01/2028	10	---	/02 - 01/02 - 31/	3.75	1	ΟΕΔ-ΣΤΘ-300128-10Χ-3,750-1,00	---	---	---	85.4610 13/07/2018	---	---	1.0000	A 28/11/2018
6,091,218,404	1.00	3.90	Πργμ/Πργμ	30/01/2033	15	---	/02 - 01/02 - 31/	3.90	1	ΟΕΔ-ΣΤΘ-300133-15Χ-3,900-1,00	---	---	---	78.6730 13/07/2018	---	---	1.0000	A 28/11/2018
4,805,399,486	1.00	4.00	Πργμ/Πργμ	30/01/2037	19	---	/02 - 01/02 - 31/	4.00	1	ΟΕΔ-ΣΤΘ-300137-19Χ-4,000-1,00	---	---	---	77.0370 13/07/2018	---	---	1.0000	A 28/11/2018
4,603,713,186	1.00	4.20	Πργμ/Πργμ	30/01/2042	24	---	/02 - 01/02 - 31/	4.20	1	ΟΕΔ-ΣΤΘ-300142-24Χ-4,200-1,00	---	---	---	77.7640 13/07/2018	---	---	1.0000	A 28/11/2018
550,418,123	1.00	3.65	Πργμ/Πργμ	24/02/2023	11	---	24/02	3.65	1	ΟΕΔ-ΣΤΘ-240223-11Χ-2,000-1,00	---	---	---	10.0000 22/06/2015	---	---	10.0000	A 11/07/2019
445,007,576	1.00	3.65	Πργμ/Πργμ	24/02/2024	12	---	24/02	3.65	1	ΟΕΔ-ΣΤΘ-240224-12Χ-2,000-1,00	---	---	---	10.0000 22/06/2015	---	---	---	---
423,674,226	1.00	3.65	Πργμ/Πργμ	24/02/2025	13	---	24/02	3.65	1	ΟΕΔ-ΣΤΘ-240225-13Χ-2,000-1,00	---	---	---	10.0000 22/06/2015	---	---	---	---
212,292,153	1.00	3.65	Πργμ/Πργμ	24/02/2026	14	---	24/02	3.65	1	ΟΕΔ-ΣΤΘ-240226-14Χ-2,000-1,00	---	---	---	10.0000 22/06/2015	---	---	---	---
160,621,352	1.00	3.65	Πργμ/Πργμ	24/02/2027	15	---	24/02	3.65	1	ΟΕΔ-ΣΤΘ-240227-15Χ-2,000-1,00	---	---	---	10.0000 22/06/2015	---	---	---	---
183,244,055	1.00	3.65	Πργμ/Πργμ	24/02/2028	16	---	24/02	3.65	1	ΟΕΔ-ΣΤΘ-240228-16Χ-2,000-1,00	---	---	---	10.0000 22/06/2015	---	---	---	---
164,802,894	1.00	3.65	Πργμ/Πργμ	24/02/2029	17	---	24/02	3.65	1	ΟΕΔ-ΣΤΘ-240229-17Χ-2,000-1,00	---	---	---	10.0000 22/06/2015	---	---	---	---
165,460,943	1.00	3.65	Πργμ/Πργμ	24/02/2030	18	---	24/02	3.65	1	ΟΕΔ-ΣΤΘ-240230-18Χ-2,000-1,00	---	---	---	10.0000 22/06/2015	---	---	---	---
129,007,241	1.00	3.65	Πργμ/Πργμ	24/02/2031	19	---	24/02	3.65	1	ΟΕΔ-ΣΤΘ-240231-19Χ-2,000-1,00	---	---	---	10.0000 22/06/2015	---	---	---	---
126,192,683	1.00	3.65	Πργμ/Πργμ	24/02/2032	20	---	24/02	3.65	1	ΟΕΔ-ΣΤΘ-240232-20Χ-2,000-1,00	---	---	---	10.0000 22/06/2015	---	---	---	---
146,905,168	1.00	3.65	Πργμ/Πργμ	24/02/2033	21	---	24/02	3.65	1	ΟΕΔ-ΣΤΘ-240233-21Χ-2,000-1,00	---	---	---	10.0000 22/06/2015	---	---	---	---
154,475,606	1.00	3.65	Πργμ/Πργμ	24/02/2034	22	---	24/02	3.65	1	ΟΕΔ-ΣΤΘ-240234-22Χ-2,000-1,00	---	---	---	10.0000 22/06/2015	---	---	---	---
144,429,441	1.00	3.65	Πργμ/Πργμ	24/02/2035	23	---	24/02	3.65	1	ΟΕΔ-ΣΤΘ-240235-23Χ-2,000-1,00	---	---	---	10.0000 22/06/2015	---	---	---	---
166,211,676	1.00	3.65	Πργμ/Πργμ	24/02/2036	24	---	24/02	3.65	1	ΟΕΔ-ΣΤΘ-240236-24Χ-2,000-1,00	---	---	---	10.0000 22/06/2015	---	---	---	---
145,461,669	1.00	3.65	Πργμ/Πργμ	24/02/2037	25	---	24/02	3.65	1	ΟΕΔ-ΣΤΘ-240237-25Χ-2,000-1,00	---	---	---	10.0000 22/06/2015	---	---	---	---
146,941,087	1.00	3.65	Πργμ/Πργμ	24/02/2038	26	---	24/02	3.65	1	ΟΕΔ-ΣΤΘ-240238-26Χ-2,000-1,00	---	---	---	10.0000 22/06/2015	---	---	---	---
135,115,612	1.00	3.65	Πργμ/Πργμ	24/02/2039	27	---	24/02	3.65	1	ΟΕΔ-ΣΤΘ-240239-27Χ-2,000-1,00	---	---	---	10.0000 22/06/2015	---	---	---	---
141,909,637	1.00	3.65	Πργμ/Πργμ	24/02/2040	28	---	24/02	3.65	1	ΟΕΔ-ΣΤΘ-240240-28Χ-2,000-1,00	---	---	---	10.0000 22/06/2015	---	---	---	---
136,788,720	1.00	3.65	Πργμ/Πργμ	24/02/2041	29	---	24/02	3.65	1	ΟΕΔ-ΣΤΘ-240241-29Χ-2,000-1,00	---	---	---	10.0000 22/06/2015	---	---	---	---
163,643,410	1.00	3.65	Πργμ/Πργμ	24/02/2042	30	---	24/02	3.65	1	ΟΕΔ-ΣΤΘ-240242-30Χ-2,000-1,00	---	---	---	10.0000 22/06/2015	---	---	---	---
4,000,000	1,000.00	3.88	Πργμ/Πργμ	12/03/2029	10	---	12/03	3.88	1	ΟΕΔ-ΣΤΘ-120329-10Χ-3,875-1,0000	---	---	---	---	---	---	100.0000	A 15/10/2019
503,753	1,000.00	0.32	FLR Πργμ/360	16/09/2021	2	---	16/03 - 16/09	---	1	ΟΕΔ-ΚΥΜ-160921-02Χ-0,319-1,000	---	---	---	---	---	---	---	---
3,000,000	1,000.00	3.38	Πργμ/Πργμ	15/02/2025	7	---	15/02	3.38	1	ΟΕΔ-ΣΤΘ-150225-07Χ-3,375-1,000	---	---	---	---	---	---	---	---
250,250	1,000.00	2.90	Πργμ/Πργμ	20/03/2023	4	---	20/03	2.90	1	ΟΕΔ-ΣΤΘ-200323-04Χ-2,900-1,000	---	---	---	---	---	---	---	---
964,000	1,000.00	3.25	Πργμ/Πργμ	20/03/2025	6	---	20/03	3.25	1	ΟΕΔ-ΣΤΘ-200325-06Χ-3,250-1,000	---	---	---	---	---	---	---	---
2,100,000	1,000.00	3.55	Πργμ/Πργμ	20/03/2026	7	---	20/03	3.55	1	ΟΕΔ-ΣΤΘ-200326-07Χ-3,550-1,000	---	---	---	---	---	---	---	---

**Σημειώσεις Ομολόγων Ελλ. Δημοσίου**

Ο Όγκος Συναλλαγών υπολογίζεται ως (Τεμάχια) \* (Ονομαστική Τιμή). Η Αξία Συναλλαγών υπολογίζεται ως (Τεμάχια) \* (Ονομαστική Τιμή) \* (Τιμή %) + (Δεδουλευμένοι Τόκοι)

Η Αξία του τρέχοντος τοκομεριδίου για τις εκδόσεις Ονομαστικής Αξίας 0,01 ευρώ, αναφέρεται σε Ονομαστική Αξία 100 ευρώ.

FLR (= Floating Interest Rate) Ομόλογο Μεταβλητού Επιτοκίου.

[1] - Η Ημερομηνία Λήξης της τοκοφόρου περιόδου και η Ημερομηνία Πληρωμής του τοκομεριδίου.

**Ομόλογα Ελληνικού Δημοσίου**

Πλήθος Εισηγμ. Ομολογιών	Ονομ. αξία	Σημερινό επιτόκιο	Υπολογισμός Δεδουλευμένων	Ημερ/νία Λήξης [1]	Διάρκεια (έτη)	Σημείωση	Ημερομηνία Πληρ.	Αξία τρέχοντος	Μον. Διαπρ.	Ομόλογα Ελληνικού Δημοσίου	Κατωτ Τιμή	Ανωτ Τιμή	Τιμή κλεισ.	Προηγ. Κλείσιμο-ημ/νία	Όγκος	Αξία Συναλλαγών	Τελευταία εντολή Αγορ./ Πώλ. Ημερομηνία
3,314,250	1,000.00	3.25	Πργμ/Πργμ	20/03/2050	30	---	20/03	3.25	1	ΟΕΔ-ΣΤΘ-200350-30Χ-3,250-1,000	---	---	---	---	---	---	---
2,000,000	1,000.00	2.00	Πργμ/Πργμ	22/04/2027	7	---	22/04	2.00	1	ΟΕΔ-ΣΤΘ-220427-07Χ-2,000-1,000	---	---	---	---	---	---	99.9000 A 22/04/2020
2,500,000	1,000.00	1.88	Πργμ/Πργμ	23/07/2026	7	---	23/07	1.88	1	ΟΕΔ-ΣΤΘ-230726-07Χ-1,875-1,000	---	---	---	---	---	---	---

**Σημειώσεις Ομολόγων Ελλ. Δημοσίου**

Ο Όγκος Συναλλαγών υπολογίζεται ως (Τεμάχια) \* (Ονομαστική Τιμή). Η Αξία Συναλλαγών υπολογίζεται ως (Τεμάχια) \* (Ονομαστική Τιμή) \* (Τιμή %) + (Δεδουλευμένοι Τόκοι)

Η Αξία του τρέχοντος τοκομεριδίου για τις εκδόσεις Ονομαστικής Αξίας 0,01 ευρώ, αναφέρεται σε Ονομαστική Αξία 100 ευρώ.

F.L.R (= Floating Interest Rate) Ομόλογο Μεταβλητού Επιτοκίου.

[1] - Η Ημερομηνία Λήξης της τοκοφόρου περιόδου και η Ημερομηνία Πληρωμής του τοκομεριδίου.

**Έντοκα Γραμμάτια & Zero Coupon Ομόλογα Ελληνικού Δημοσίου**

Διάρκειας 13 εβδομάδων										Διάρκειας 26 εβδομάδων							Διάρκειας 52 εβδομάδων											
Ημερ/νία	Ημερ/νία Λήξης	Αρχικό Επιτόκιο	Πλήθος Εισηγμένων	Όνομ/κή αξία	Τιμή έκδοσης	Τελευταία Τιμή	Συναλλαγή Ημερομηνία	Όγκος Συναλλαγών	Σημ.	Ημερ/νία Λήξης	Αρχικό Επιτόκιο	Πλήθος Εισηγμένων	Όνομ/κή αξία	Τιμή έκδοσης	Τελευταία Τιμή	Συναλλαγή Ημερομηνία	Όγκος Συναλλαγών	Σημ.	Ημερ/νία Λήξης	Αρχικό Επιτόκιο	Πλήθος Εισηγμένων	Όνομ/κή αξία	Τιμή έκδοσης	Τελευταία Τιμή	Συναλλαγή Ημερομηνία	Όγκος Συναλλαγών	Σημ.	
14/06/2019	---	---	---	---	---	---	---	---	---	---	---	---	---	---	---	---	---	---	---	12/06/2020	0.47	1,000,000	1,000.00	995.30	---	---	---	---
13/09/2019	---	---	---	---	---	---	---	---	---	---	---	---	---	---	---	---	---	---	11/09/2020	0.29	1,000,000	1,000.00	997.05	---	---	---	---	
13/12/2019	---	---	---	---	---	---	---	---	---	---	---	---	---	---	---	---	---	---	11/12/2020	0.07	1,000,000	1,000.00	999.30	---	---	---	---	
13/03/2020	---	---	---	---	---	---	---	---	---	---	---	---	---	---	---	---	---	---	12/03/2021	0.24	600,000	1,000.00	1,000.00	---	---	---	---	

**Ημερήσιο Δελτίο Τιμών**

Έτος: 141 Αύξων Αριθμός Συνεδρίασης: 93

Ενότητα 5: Ομόλογα Ελληνικού Δημοσίου Διαπραγματεύσιμα με τη Μέθοδο Εκφώνησης - Αντιφώνησης

Πέμπτη, 21 Μαΐου, 2020

Ομόλογα σε Κυκλοφορία	Νόμισμα / Ελάχιστη διαπραγ.	Ημερομηνία Πληρ.	Αξία τρέχοντος τοκομεριδίου	Σημείωση	Τοκομερίδιο	Μονάδα διαπίσης	Ημερ/νία Έκδοσης	Διάρκεια (έτη)	Σημερινό επιτόκιο	Υ.Δ.Τ σε ημέρες	Ομόλογα	Τελευταία τιμή προηγ.	Τελευτ. Τιμή	Εκφ. τοις μετρητοίς (€) Αγορ. / Πώλ Ημερομηνία	Συναλλαγές σε τμχ	Ελάχιστο ζωής	Μέγιστο ζωής		
0	GBP / 10	01/12	0.25	---	63	1	01/12/1928	100	2.5	360	Ε.Κ.Τ.Ε.	---	---	---	---	---	---		
103,746	GBP / 10	01/12	0.25	---	61	1	01/12/1930	98	2.5	360	Ε.Κ.Τ.Ε. σειρά	2.27	05/02/1996	2.27	Π	05/02/1996	---	2.27	2.27

**Νομικών Προσώπων και Εταιρειών σε Συνάλλαγμα και Ευρο**

**Σημειώσεις Ομολόγων Ελλ. Δημοσίου**

Υ.Δ.Τ: Υπολογισμός Δεδουλευμένων Τόκων.

FLR (= Floating Interest Rate) Ομόλογο Μεταβλητού Επιτοκίου.

Η ελάχιστη διαπραγματεύσιμη Ονομαστική Αξία για όλους τους Άυλους Τίτλους του Δημοσίου είναι τα 100 Ευρώ. (μψρ-0)

**Πίνακας Μελών Χρηματιστηρίου Αθηνών και Μελών ΕΤ.ΕΚ.**

Επωνυμία	Διεύθυνση	Τηλέφωνο	Φαξ	Αγορά Μετοχών			Αγορά Παραγώγων		Μέλη ΕΤ.ΕΚ.	
				Μέλος Αγοράς	Μέλος εξ Αποστάσεως	Ειδικός Διαπρήτης	Διαπρήτης	Ειδικός Διαπρήτης	Γενικό Εκκαθιστικό	Άμεσο Εκκαθιστικό
AEONIC SECURITIES C.I.F. P.L.C.	ΛΑΪΟΥ 6, ΓΡ. 301B, ANNA COURT ,	35725337600		a						
ALPHA ΤΡΑΠΕΖΑ Α.Ε.	ΣΤΑΔΙΟΥ 40, ΑΘΗΝΑ	(210)-3265546	(210)-3265811						a	
ΛΕΩΦ. ΑΘΗΝΩΝ 103, ΑΘΗΝΑ		+30 2103436820	210-3436270							
ΣΤΑΔΙΟΥ 40, ΑΘΗΝΑ		(210)-3260000	(210)-3264116							
ARGUS STOCKBROKERS LTD	25 ΛΕΩΦΟΡΟΣ ΔΗΜΟΣΘΕΝΗ ΣΕΒΕΡΗ 25 ,	0035722717000		a	a		a			
ATLANTIC SECURITIES LTD	ΠΡΟΔΡΟΜΟΥ 37 37,	0035722445400		a						
ATLANTIC SECURITIES LTD	ΠΡΟΔΡΟΜΟΥ 37 ,	0035722445400			a					
ΑΧΩΝ ΧΡΗΜΑΤΙΣΤΗΡΙΑΚΗ Α.Ε.Π.Ε.Υ.	ΣΤΑΔΙΟΥ 48 48, ΑΘΗΝΑ	2103363800		a			a			
ΒΕΤΑ ΧΡΗΜΑΤΙΣΤΗΡΙΑΚΗ Α.Ε.Π.Ε.Υ.	Λ.ΑΛΕΞΑΝΔΡΑΣ 29 29 , ΑΘΗΝΑ	2106478930		a		a	a			a
BNP PARIBAS SECURITIES SERVICES	ΛΑΜΨΑΚΟΥ 2 2, ΑΘΗΝΑ	2107468500							a	
BOFA SECURITIES EUROPE SA	112 AVENUE KL?BER 75116 ,	+33 153655555		a	a					
CAPITAL ΑΧΕΠΕΥ	ΜΗΤΡΟΠΟΛΕΩΣ 58 58, ΑΘΗΝΑ	2103369700		a			a			
CFS ΧΡΗΜΑΤΙΣΤΗΡΙΑΚΗ Α.Ε.Π.Ε.Υ.	ΠΑΠΑΡΡΗΓΟΠΟΥΛΟΥ 3 3, ΑΘΗΝΑ	2103360800		a						
CITIGROUP GLOBAL MARKETS EUROPE AG	REUTERWEG 16 FRANKFURT 16,	+49 691366-0		a	a					
CITIGROUP GLOBAL MARKETS LIMITED	33 CANADA SQUARE -CANARY WHARF 1,	+44 02079864000		a	a					
CREDIT SUISSE SECURITIES (EUROPE) LIMITED	ONE CABOT SQUARE 1 , LONDON	+44 2078888888		a	a					
CREDIT SUISSE SECURITIES SOCIEDAD DE VALORES SA	CALLE AYALA 42, 3A PLANTA-B MADRID ,	+34917916000		a	a					
DEUTSCHE BANK AG	GREAT WINCHESTER STREET 1 , LONDON	+44 20 754 54209	00441133361437		a					
EUROBANK EQUITIES Α.Ε.Π.Ε.Υ.	ΦΙΛΕΛΛΗΝΩΝ 10 & ΞΕΝΟΦΩΝΤΟΣ 13 , ΑΘΗΝΑ	2103720000		a		a	a			a
EUROCORP Α.Ε.Π.Ε.Υ.	ΠΛ. ΦΙΛΙΚΗΣ ΕΤΑΙΡΕΙΑΣ 14 14, ΑΘΗΝΑ	2107263600		a			a			a
EUROTRUST ΧΡΗΜΑΤΙΣΤΗΡΙΑΚΗ Α.Ε.Π.Ε.Υ.	ΣΕΒΑΣΤΟΥΠΟΛΕΩΣ 113 113, ΑΘΗΝΑ	2103363100		a						
EUROXX ΧΡΗΜΑΤΙΣΤΗΡΙΑΚΗ Α.Ε.Π.Ε.Υ.	ΠΑΛΛΑΙΟΛΟΓΟΥ 7, ΧΑΛΑΝΔΡΙ	(210)-6879400	(210)-6879401	a		a	a			a
ΠΑΛΛΑΙΟΛΟΓΟΥ 7, ΧΑΛΑΝΔΡΙ		+30 2106879400	210-6879401							
GLOBAL CAPITAL SECURITIES & FINANCIAL SERVICES LTD	Λ.ΑΡΧΙΕΠΙΣΚΟΠΟΥ ΜΑΚΑΡΙΟΥ Γ50 50,	0035722710710		a	a					
HSBC FRANCE	Λ.ΜΕΣΣΟΓΕΙΩΝ 109-111 109-111,	2106960000							a	
INDEX ΧΡΗΜΑΤΙΣΤΗΡΙΑΚΗ Α.Ε.Π.Ε.Υ.	ΔΡΑΓΑΤΣΑΝΙΟΥ 6 6, ΑΘΗΝΑ	2103213920		a						
LAIKI FINANCIAL SERVICES LTD	ΛΕΩΦ. ΒΥΡΩΝΟΣ 26, ΛΕΥΚΩΣΙΑ ΚΥΠΡΟΥ	357 22367367	357 22718567		a					
MEGA EQUITY SECURITIES & FINANCIAL SERVICES PUBLIC LTD	ΛΕΩΦ.ΓΡΙΒΑ ΔΙΓΕΝΗ 42-44 42-44,	0035722711711		a	a		a			
MERIT ΧΡΗΜΑΤΙΣΤΗΡΙΑΚΗ Α.Ε.Π.Ε.Υ.	ΣΟΦΟΚΛΕΟΥΣ 5 5, ΑΘΗΝΑ	2103671880		a		a	a			a
MERRILL LYNCH INTERNATIONAL	2 KING EDWARD STREET 2 , LONDON	+44 20276281000		a	a					
NUNTIUS ΧΡΗΜΑΤΙΣΤΗΡΙΑΚΗ Α.Ε.Π.Ε.Υ.	ΔΡΑΓΑΤΣΑΝΙΟΥ 6 6, ΑΘΗΝΑ	2103350599		a						
ONE PLUS CAPITAL LIMITED	75 PRODROMOU AVENUE NICOSIA 1307 ,	35722873760		a	a					
PROCHOICE CHRIMATISTIRIAKI LTD	ΛΕΩΦ.ΣΠΥΡΟΥ ΚΥΠΡΙΑΝΟΥ 57, ΑΚΙΝΗΤΑ Φ 57,	035724661192		a	a					

**Πίνακας Μελών Χρηματιστηρίου Αθηνών και Μελών ΕΤ.ΕΚ.**

Επωνυμία	Τηλέφωνο	Φαξ	Αγορά Μετοχών			Αγορά Παραγώγων		Μέλη ΕΤ.ΕΚ.	
			Μέλος Αγοράς	Μέλος εξ Αποστάσεως	Ειδικός Διαπρήτης	Διαπρήτης	Ειδικός Διαπρήτης	Γενικό Εκκαθιστικό	Άμεσο Εκκαθιστικό
SHARELINK SECURITIES & FINANCIAL SERVICES LTD			a	a		a			
HOUSE-ΘΕΟΤΟΚΗ 6 ΜΕΓΑΡΟ ΕΛΛΗΝΑ 6 ,	+357 22554200								
SOCIETE GENERALE S.A.			a	a		a			
17 COURS VALMY, CEDEX ,	+157290504								
SOLIDUS SECURITIES Α.Ε.Π.Ε.Υ.			a			a			a
ΛΟΥΙΖΗΣ ΡΙΑΝΚΟΥΡ 64 64, ΑΘΗΝΑ	2106900600								
THE CYPRUS INVESTMENT & SECURITIES CORPORATION LTD			a	a					
ΛΕΩΦ. ΛΕΜΕΣΟΥ 154 154,	0035722121700								
UBS EUROPE SE			a	a					
OPERNTURM, BOCKENHEIMER LANDSTRASSE 2-4 ,	496921790								
UBS LIMITED				a					
FINSBURY AVENUE 1 , LONDON	+44 2075687135								
<b>Α. ΣΑΡΡΗΣ ΧΡΗΜΑΤΙΣΤΗΡΙΑΚΗ Α.Ε.Π.Ε.Υ.</b>			a						
ΔΡΑΓΑΤΣΑΝΙΟΥ 6 6, ΑΘΗΝΑ	2103367700								
<b>ΑΛΦΑ FINANCE ΑΕΠΕΥ</b>			a		a	a	a		a
ΜΕΡΛΙΝ 5 5, ΑΘΗΝΑ	2103677400								
<b>Γ. Α. ΠΕΡΒΑΝΑΣ ΧΡΗΜΑΤΙΣΤΗΡΙΑΚΗ Α.Ε.Π.Ε.Υ</b>			a						
ΣΟΦΟΚΛΕΟΥΣ 7-9 7-9, ΑΘΗΝΑ	2103727200								
<b>ΔΥΝΑΜΙΚΗ ΧΡΗΜΑΤΙΣΤΗΡΙΑΚΗ Α.Ε.Π.Ε.Υ</b>			a			a			a
ΤΡΑΛΛΕΩΝ 2 & Λ.ΣΥΓΓΡΟΥ 223 , ΝΕΑ ΣΜΥΡΝΗ	2103677700								
<b>ΕΘΝΙΚΗ ΤΡΑΠΕΖΑ ΤΗΣ ΕΛΛΑΔΟΣ Α.Ε.</b>			a		a	a		a	
ΑΚΑΔΗΜΙΑΣ 68, ΑΘΗΝΑ	(210)-3328817	(210)-3328678							
ΑΙΟΛΟΥ 86, ΑΘΗΝΑ	(210)-3341000	(210)-3228187							
<b>ΕΘΝΙΚΗ ΧΡΗΜΑΤΙΣΤΗΡΙΑΚΗ Α.Ε.Π.Ε.Υ.</b>			a		a	a	a		
ΛΕΩΦ. ΚΗΦΙΣΙΑΣ 66 (ΚΤΗΡΙΟ Α) 66, ΜΑΡΟΥΣΙ	2107720000								
<b>ΕΛΛΗΝΙΚΗ ΤΡΑΠΕΖΑ (ΕΠΕΝΔΥΣΕΙΣ) ΛΤΔ</b>				a					
ΛΕΩΦ.ΚΥΡΙΑΚΟΥ ΜΑΤΣΗ 31 - ΤΘ 24747 , ΛΕΥΚΩΣΙΑ ΚΥΠΡΟΥ	+357 22500100	357 22500110							
<b>ΕΛΛΗΝΟΑΜΕΡΙΚΑΝΙΚΗ ΧΡΗΜΑΤΙΣΤΗΡΙΑΚΗ ΑΕΠΕΥ</b>			a		a	a			a
ΑΝΔΡΕΑ ΠΑΠΑΝΔΡΕΟΥ 27 27, ΜΑΡΟΥΣΙ	2103311100								
<b>Ι. Χ. ΜΑΥΡΙΚΗΣ ΧΡΗΜΑΤΙΣΤΗΡΙΑΚΗ Α.Ε.Π.Ε.Υ</b>			a						
ΣΟΦΟΚΛΕΟΥΣ 5 5, ΑΘΗΝΑ	2103216730								
<b>ΚΑΠΠΑ ΧΡΗΜΑΤΙΣΤΗΡΙΑΚΗ Α.Ε.Π.Ε.Υ.</b>			a			a			
ΒΑΛΛΑΩΡΙΤΟΥ 15 15, ΑΘΗΝΑ	2103678600								
<b>ΚΑΡΑΜΑΝΩΦ ΧΡΗΜΑΤΙΣΤΗΡΙΑΚΗ Α.Ε.Π.Ε.Υ.</b>			a			a			
ΠΛ.ΑΓ.ΘΕΟΔΩΡΩΝ 2 2, ΑΘΗΝΑ	2103212947								
<b>ΚΥΚΛΟΣ ΧΡΗΜΑΤΙΣΤΗΡΙΑΚΗ Α.Ε.Π.Ε.Υ.</b>			a			a			a
ΠΑΝΕΠΙΣΤΗΜΙΟΥ 39 39, ΑΘΗΝΑ	2103364300								
<b>ΛΕΩΝ ΔΕΠΟΛΑΣ ΧΡΗΜΑΤΙΣΤΗΡΙΑΚΗ Α.Ε.Π.Ε.Υ.</b>			a		a	a			
ΧΡΗΣΤΟΥ ΛΑΔΑ 1 1, ΑΘΗΝΑ	2103213276 -28								
<b>Ν. ΧΡΥΣΟΧΟΙΔΗΣ ΧΡΗΜΑΤΙΣΤΗΡΙΑΚΗ Α.Ε.Π.Ε.Υ</b>			a			a			a
ΣΟΦΟΚΛΕΟΥΣ 7-9 7-9, ΑΘΗΝΑ	2103213913								
<b>ΠΑΝΤΕΛΑΚΗΣ ΧΡΗΜΑΤΙΣΤΗΡΙΑΚΗ Α.Ε.Π.Ε.Υ</b>			a		a	a	a		
ΕΘΝΙΚΗΣ ΑΝΤΙΣΤΑΣΕΩΣ 57, ΚΤΙΡΙΟ Β 57, ΧΑΛΑΝΔΡΙ	2106965000								
<b>ΠΕΙΡΑΙΩΣ Α.Ε.Π.Ε.Υ.</b>			a		a	a	a		a
ΣΤΑΔΙΟΥ 10 10, ΑΘΗΝΑ	2103354100								
<b>ΠΗΓΑΣΟΣ ΧΡΗΜΑΤΙΣΤΗΡΙΑΚΗ Α.Ε.Π.Ε.Υ.</b>			a			a			
ΒΑΛΛΑΩΡΙΤΟΥ 17 & ΑΜΕΡΙΚΗΣ 17 , ΑΘΗΝΑ	2103670700								
<b>ΣΤ. ΕΜ. ΛΑΥΡΕΝΤΑΚΗΣ ΧΡΗΜΑΤΙΣΤΗΡΙΑΚΗ Α.Ε.Π.Ε.Υ.</b>			a			a			
ΣΟΦΟΚΛΕΟΥΣ 7-9 7-9, ΑΘΗΝΑ	2103213336								
<b>ΤΡΑΠΕΖΑ EUROBANK ΑΕ</b>								a	
ΟΘΩΝΟΣ 8 , ΑΘΗΝΑ	2103337000								
<b>ΤΡΑΠΕΖΑ ΟΡΤΙΜΑ BANK Α.Ε.</b>			a		a	a	a	a	
ΑΙΓΙΑΛΕΙΑΣ 32 & ΠΑΡΑΔΕΙΣΟΥ 32 , ΜΑΡΟΥΣΙ	2108173111								
<b>ΤΡΑΠΕΖΑ ΠΕΙΡΑΙΩΣ Α.Ε.</b>			a			a		a	
ΑΜΕΡΙΚΗΣ 4, ΑΘΗΝΑ	(210)-3335000	(210)-3335079							
	(210)-3335918	(210)-3254207							
ΑΜΕΡΙΚΗΣ 4, ΑΘΗΝΑ	+30 2103335000	210-3335079							



**Πίνακας Μετοχών Υπό Ειδική Διαπραγμάτευση**

Χρεόγραφο	Κατηγορία Διαπραγμάτευσης
Ειδικός Διαπραγματευτής	Έναρξη Ειδικής Διαπραγμάτευσης
<b>MLS ΠΛΗΡΟΦΟΡΙΚΗ (ΚΟ)</b>	<b>Κατάσταση σε Αναστολή</b>
ΠΕΙΡΑΙΩΣ Α.Ε.Π.Ε.Υ.	01/08/2019
<b>ALPHA ETF FTSE Athex Large Cap</b>	<b>Διαπραγματεύσιμα Αμοιβαία Κεφάλαια (Δ.Α.Κ.)</b>
ΑΛΦΑ FINANCE ΑΕΠΕΥ	02/01/1900
ΕΘΝΙΚΗ ΧΡΗΜΑΤΙΣΤΗΡΙΑΚΗ Α.Ε.Π.Ε.Υ.	02/01/1900
<b>A.S. COMPANY (ΚΟ)</b>	<b>Κύρια Αγορά</b>
EUROBANK EQUITIES Α.Ε.Π.Ε.Υ.	01/04/2019
<b>ALPHA BANK (ΚΟ)</b>	<b>Κύρια Αγορά</b>
EUROBANK EQUITIES Α.Ε.Π.Ε.Υ.	22/10/2006
MERIT ΧΡΗΜΑΤΙΣΤΗΡΙΑΚΗ Α.Ε.Π.Ε.Υ.	03/09/2012
ΑΛΦΑ FINANCE ΑΕΠΕΥ	29/02/2016
ΕΘΝΙΚΗ ΧΡΗΜΑΤΙΣΤΗΡΙΑΚΗ Α.Ε.Π.Ε.Υ.	02/01/1900
ΕΛΛΗΝΟΑΜΕΡΙΚΑΝΙΚΗ ΧΡΗΜΑΤΙΣΤΗΡΙΑΚΗ ΑΕΠΕΥ	25/07/2014
ΛΕΩΝ ΔΕΠΟΛΑΣ ΧΡΗΜΑΤΙΣΤΗΡΙΑΚΗ Α.Ε.Π.Ε.Υ.	04/01/2016
ΠΕΙΡΑΙΩΣ Α.Ε.Π.Ε.Υ.	28/05/2009
<b>ΑΤΤΙΚΑ ΣΥΜΜΕΤΟΧΩΝ (ΚΟ)</b>	<b>Κύρια Αγορά</b>
ΕΛΛΗΝΟΑΜΕΡΙΚΑΝΙΚΗ ΧΡΗΜΑΤΙΣΤΗΡΙΑΚΗ ΑΕΠΕΥ	28/12/2017
<b>ΑΤΤΙΚΑ BANK Α.Τ.Ε. (ΚΟ)</b>	<b>Κύρια Αγορά</b>
EUROBANK EQUITIES Α.Ε.Π.Ε.Υ.	11/11/2019
EUROXX ΧΡΗΜΑΤΙΣΤΗΡΙΑΚΗ Α.Ε.Π.Ε.Υ.	22/01/2016
ΠΕΙΡΑΙΩΣ Α.Ε.Π.Ε.Υ.	20/09/2017
<b>AUTOHELLAS (ΚΟ)</b>	<b>Κύρια Αγορά</b>
EUROXX ΧΡΗΜΑΤΙΣΤΗΡΙΑΚΗ Α.Ε.Π.Ε.Υ.	02/07/2018
ΑΛΦΑ FINANCE ΑΕΠΕΥ	01/07/2019
<b>BRIQ PROPERTIES (ΚΟ)</b>	<b>Κύρια Αγορά</b>
EUROBANK EQUITIES Α.Ε.Π.Ε.Υ.	09/09/2019
<b>BYTE COMPUTER (ΚΟ)</b>	<b>Κύρια Αγορά</b>
MERIT ΧΡΗΜΑΤΙΣΤΗΡΙΑΚΗ Α.Ε.Π.Ε.Υ.	04/08/2008
<b>CENERGY HOLDINGS (ΚΑ)</b>	<b>Κύρια Αγορά</b>
EUROBANK EQUITIES Α.Ε.Π.Ε.Υ.	02/01/2016
ΑΛΦΑ FINANCE ΑΕΠΕΥ	02/01/2016
<b>CNL CAPITAL (ΚΟ)</b>	<b>Κύρια Αγορά</b>
MERIT ΧΡΗΜΑΤΙΣΤΗΡΙΑΚΗ Α.Ε.Π.Ε.Υ.	01/10/2018
<b>COCA-COLA HBC AG (ΚΟ)</b>	<b>Κύρια Αγορά</b>
ΕΘΝΙΚΗ ΧΡΗΜΑΤΙΣΤΗΡΙΑΚΗ Α.Ε.Π.Ε.Υ.	02/01/1900
ΠΕΙΡΑΙΩΣ Α.Ε.Π.Ε.Υ.	04/05/2015
<b>EUROBANK HOLDINGS (ΚΟ)</b>	<b>Κύρια Αγορά</b>
EUROBANK EQUITIES Α.Ε.Π.Ε.Υ.	01/06/2012
MERIT ΧΡΗΜΑΤΙΣΤΗΡΙΑΚΗ Α.Ε.Π.Ε.Υ.	06/11/2017
ΑΛΦΑ FINANCE ΑΕΠΕΥ	09/01/2006
ΕΘΝΙΚΗ ΧΡΗΜΑΤΙΣΤΗΡΙΑΚΗ Α.Ε.Π.Ε.Υ.	02/01/1900
ΕΛΛΗΝΟΑΜΕΡΙΚΑΝΙΚΗ ΧΡΗΜΑΤΙΣΤΗΡΙΑΚΗ ΑΕΠΕΥ	25/07/2014
ΛΕΩΝ ΔΕΠΟΛΑΣ ΧΡΗΜΑΤΙΣΤΗΡΙΑΚΗ Α.Ε.Π.Ε.Υ.	30/11/2018
ΠΕΙΡΑΙΩΣ Α.Ε.Π.Ε.Υ.	28/09/2009
<b>FOURLIS ΣΥΜΜΕΤΟΧΩΝ (ΚΟ)</b>	<b>Κύρια Αγορά</b>
EUROBANK EQUITIES Α.Ε.Π.Ε.Υ.	01/12/2016
ΠΕΙΡΑΙΩΣ Α.Ε.Π.Ε.Υ.	06/03/2017
<b>INTERCONTINENTAL (ΚΟ)</b>	<b>Κύρια Αγορά</b>
ΛΕΩΝ ΔΕΠΟΛΑΣ ΧΡΗΜΑΤΙΣΤΗΡΙΑΚΗ Α.Ε.Π.Ε.Υ.	03/06/2019
<b>INTRACOM HOLDINGS (ΚΟ)</b>	<b>Κύρια Αγορά</b>
ΛΕΩΝ ΔΕΠΟΛΑΣ ΧΡΗΜΑΤΙΣΤΗΡΙΑΚΗ Α.Ε.Π.Ε.Υ.	08/10/2018
<b>JUMBO (ΚΟ)</b>	<b>Κύρια Αγορά</b>
MERIT ΧΡΗΜΑΤΙΣΤΗΡΙΑΚΗ Α.Ε.Π.Ε.Υ.	06/11/2017
ΠΕΙΡΑΙΩΣ Α.Ε.Π.Ε.Υ.	06/03/2017
<b>LAMDA DEVELOPMENT(ΚΟ)</b>	<b>Κύρια Αγορά</b>
EUROBANK EQUITIES Α.Ε.Π.Ε.Υ.	08/12/2014
ΠΑΝΤΕΛΑΚΗΣ ΧΡΗΜΑΤΙΣΤΗΡΙΑΚΗ Α.Ε.Π.Ε.Υ.	06/11/2017
ΠΕΙΡΑΙΩΣ Α.Ε.Π.Ε.Υ.	29/06/2017
<b>MARFIN INVESTMENT GROUP (ΚΟ)</b>	<b>Κύρια Αγορά</b>
ΠΕΙΡΑΙΩΣ Α.Ε.Π.Ε.Υ.	02/02/2009
<b>PROFILE (ΚΟ)</b>	<b>Κύρια Αγορά</b>
ΠΑΝΤΕΛΑΚΗΣ ΧΡΗΜΑΤΙΣΤΗΡΙΑΚΗ Α.Ε.Π.Ε.Υ.	01/07/2019
<b>QUEST ΣΥΜΜΕΤΟΧΩΝ (ΚΟ)</b>	<b>Κύρια Αγορά</b>
ΒΕΤΑ ΧΡΗΜΑΤΙΣΤΗΡΙΑΚΗ Α.Ε.Π.Ε.Υ.	26/03/2018
EUROBANK EQUITIES Α.Ε.Π.Ε.Υ.	28/01/2019
<b>TITAN CEMENT (ΚΑ)</b>	<b>Κύρια Αγορά</b>
EUROBANK EQUITIES Α.Ε.Π.Ε.Υ.	06/11/2019

**Πίνακας Μετοχών Υπό Ειδική Διαπραγμάτευση**

Χρεόγραφο	Κατηγορία Διαπραγμάτευσης
Ειδικός Διαπραγματευτής	Εναρξη Ειδικής Διαπραγμάτευσης
<b>VIOTALCO SA/NV (ΚΑ)</b>	<b>Κύρια Αγορά</b>
EUROBANK EQUITIES A.E.Π.Ε.Υ.	04/03/2014
MERIT ΧΡΗΜΑΤΙΣΤΗΡΙΑΚΗ Α.Ε.Π.Ε.Υ.	17/03/2014
ΑΛΦΑ FINANCE ΑΕΠΕΥ	11/03/2008
<b>ΑΒΑΣ Α.Ε. (ΚΟ)</b>	<b>Κύρια Αγορά</b>
EUROBANK EQUITIES A.E.Π.Ε.Υ.	14/12/2015
<b>ΑΔΜΗΕ ΣΥΜΜΕΤΟΧΩΝ Α.Ε. (ΚΟ)</b>	<b>Κύρια Αγορά</b>
ΕΛΛΗΝΟΑΜΕΡΙΚΑΝΙΚΗ ΧΡΗΜΑΤΙΣΤΗΡΙΑΚΗ ΑΕΠΕΥ	09/03/2020
ΠΕΙΡΑΙΩΣ Α.Ε.Π.Ε.Υ.	29/06/2017
<b>ΓΕΚ ΤΕΡΝΑ (ΚΟ)</b>	<b>Κύρια Αγορά</b>
ΠΕΙΡΑΙΩΣ Α.Ε.Π.Ε.Υ.	29/08/2019
<b>ΔΕΗ (ΚΟ)</b>	<b>Κύρια Αγορά</b>
EUROBANK EQUITIES A.E.Π.Ε.Υ.	22/10/2006
MERIT ΧΡΗΜΑΤΙΣΤΗΡΙΑΚΗ Α.Ε.Π.Ε.Υ.	06/11/2017
ΑΛΦΑ FINANCE ΑΕΠΕΥ	09/01/2006
ΕΘΝΙΚΗ ΧΡΗΜΑΤΙΣΤΗΡΙΑΚΗ Α.Ε.Π.Ε.Υ.	02/01/1900
ΕΛΛΗΝΟΑΜΕΡΙΚΑΝΙΚΗ ΧΡΗΜΑΤΙΣΤΗΡΙΑΚΗ ΑΕΠΕΥ	01/09/2014
ΠΕΙΡΑΙΩΣ Α.Ε.Π.Ε.Υ.	28/09/2009
<b>ΕΘΝΙΚΗ ΤΡΑΠΕΖΑ (ΚΟ)</b>	<b>Κύρια Αγορά</b>
EUROBANK EQUITIES A.E.Π.Ε.Υ.	22/10/2006
MERIT ΧΡΗΜΑΤΙΣΤΗΡΙΑΚΗ Α.Ε.Π.Ε.Υ.	03/09/2012
ΑΛΦΑ FINANCE ΑΕΠΕΥ	09/01/2006
ΕΘΝΙΚΗ ΧΡΗΜΑΤΙΣΤΗΡΙΑΚΗ Α.Ε.Π.Ε.Υ.	02/01/1900
ΕΛΛΗΝΟΑΜΕΡΙΚΑΝΙΚΗ ΧΡΗΜΑΤΙΣΤΗΡΙΑΚΗ ΑΕΠΕΥ	25/07/2014
ΛΕΩΝ ΔΕΠΟΛΑΣ ΧΡΗΜΑΤΙΣΤΗΡΙΑΚΗ Α.Ε.Π.Ε.Υ.	20/05/2015
ΠΕΙΡΑΙΩΣ Α.Ε.Π.Ε.Υ.	08/09/2008
<b>ΕΚΤΕΡ (ΚΟ)</b>	<b>Κύρια Αγορά</b>
EUROBANK EQUITIES A.E.Π.Ε.Υ.	16/10/2017
ΛΕΩΝ ΔΕΠΟΛΑΣ ΧΡΗΜΑΤΙΣΤΗΡΙΑΚΗ Α.Ε.Π.Ε.Υ.	21/05/2018
<b>ΕΛΑΣΤΡΟΝ (ΚΟ)</b>	<b>Κύρια Αγορά</b>
ΛΕΩΝ ΔΕΠΟΛΑΣ ΧΡΗΜΑΤΙΣΤΗΡΙΑΚΗ Α.Ε.Π.Ε.Υ.	20/02/2017
<b>ΕΛΒΑΛΧΑΛΚΟΡ (ΚΟ)</b>	<b>Κύρια Αγορά</b>
EUROBANK EQUITIES A.E.Π.Ε.Υ.	07/05/2018
ΑΛΦΑ FINANCE ΑΕΠΕΥ	07/05/2018
<b>ΕΛΜΑΚΤΩΡ (ΚΟ)</b>	<b>Κύρια Αγορά</b>
EUROXX ΧΡΗΜΑΤΙΣΤΗΡΙΑΚΗ Α.Ε.Π.Ε.Υ.	24/09/2018
ΑΛΦΑ FINANCE ΑΕΠΕΥ	18/03/2019
ΕΘΝΙΚΗ ΧΡΗΜΑΤΙΣΤΗΡΙΑΚΗ Α.Ε.Π.Ε.Υ.	02/01/1900
ΠΕΙΡΑΙΩΣ Α.Ε.Π.Ε.Υ.	22/10/2018
<b>ΕΛΛΗΝ. ΧΡΗΜΑΤΙΣΤΗΡΙΑ Χ.Α. (ΚΟ)</b>	<b>Κύρια Αγορά</b>
ΕΘΝΙΚΗ ΧΡΗΜΑΤΙΣΤΗΡΙΑΚΗ Α.Ε.Π.Ε.Υ.	02/01/1900
ΕΛΛΗΝΟΑΜΕΡΙΚΑΝΙΚΗ ΧΡΗΜΑΤΙΣΤΗΡΙΑΚΗ ΑΕΠΕΥ	01/09/2014
ΠΕΙΡΑΙΩΣ Α.Ε.Π.Ε.Υ.	04/05/2015
<b>ΕΛΛΗΝΙΚΑ ΠΕΤΡΕΛΑΙΑ (ΚΟ)</b>	<b>Κύρια Αγορά</b>
ΕΛΛΗΝΟΑΜΕΡΙΚΑΝΙΚΗ ΧΡΗΜΑΤΙΣΤΗΡΙΑΚΗ ΑΕΠΕΥ	14/09/2015
ΠΕΙΡΑΙΩΣ Α.Ε.Π.Ε.Υ.	20/03/2017
<b>ΕΛΤΟΝ (ΚΟ)</b>	<b>Κύρια Αγορά</b>
ΒΕΤΑ ΧΡΗΜΑΤΙΣΤΗΡΙΑΚΗ Α.Ε.Π.Ε.Υ.	03/09/2012
ΛΕΩΝ ΔΕΠΟΛΑΣ ΧΡΗΜΑΤΙΣΤΗΡΙΑΚΗ Α.Ε.Π.Ε.Υ.	01/04/2019
<b>ΕΥΔΑΠ (ΚΟ)</b>	<b>Κύρια Αγορά</b>
EUROBANK EQUITIES A.E.Π.Ε.Υ.	10/06/2019
ΑΛΦΑ FINANCE ΑΕΠΕΥ	27/01/2020
<b>ΕΥΡΩΠΑΪΚΗ ΠΙΣΤΗ (ΚΟ)</b>	<b>Κύρια Αγορά</b>
EUROBANK EQUITIES A.E.Π.Ε.Υ.	08/07/2019
ΠΑΝΤΕΛΑΚΗΣ ΧΡΗΜΑΤΙΣΤΗΡΙΑΚΗ Α.Ε.Π.Ε.Υ.	15/07/2019
<b>ΙΚΤΙΝΟΣ ΕΛΛΑΣ (ΚΟ)</b>	<b>Κύρια Αγορά</b>
EUROBANK EQUITIES A.E.Π.Ε.Υ.	25/02/2019
ΑΛΦΑ FINANCE ΑΕΠΕΥ	01/04/2019
ΕΘΝΙΚΗ ΧΡΗΜΑΤΙΣΤΗΡΙΑΚΗ Α.Ε.Π.Ε.Υ.	02/01/1900
<b>ΙΝΤΡΑΛΟΤ (ΚΟ)</b>	<b>Κύρια Αγορά</b>
EUROXX ΧΡΗΜΑΤΙΣΤΗΡΙΑΚΗ Α.Ε.Π.Ε.Υ.	12/06/2017
ΠΕΙΡΑΙΩΣ Α.Ε.Π.Ε.Υ.	28/09/2009
<b>ΚΑΡΑΜΟΛΕΓΚΟΣ (ΚΟ)</b>	<b>Κύρια Αγορά</b>
EUROXX ΧΡΗΜΑΤΙΣΤΗΡΙΑΚΗ Α.Ε.Π.Ε.Υ.	04/10/2019
<b>ΚΛΟΥΚΙΝΑΣ - ΛΑΠΠΑΣ (ΚΟ)</b>	<b>Κύρια Αγορά</b>
ΒΕΤΑ ΧΡΗΜΑΤΙΣΤΗΡΙΑΚΗ Α.Ε.Π.Ε.Υ.	22/09/2014
<b>ΚΡΙ - ΚΡΙ (ΚΟ)</b>	<b>Κύρια Αγορά</b>
EUROBANK EQUITIES A.E.Π.Ε.Υ.	07/05/2018
ΛΕΩΝ ΔΕΠΟΛΑΣ ΧΡΗΜΑΤΙΣΤΗΡΙΑΚΗ Α.Ε.Π.Ε.Υ.	16/01/2017

**Πίνακας Μετοχών Υπό Ειδική Διαπραγμάτευση**

Χρεόγραφο	Κατηγορία Διαπραγμάτευσης
Ειδικός Διαπραγματευτής	Έναρξη Ειδικής Διαπραγμάτευσης
<b>ΛΑΜΨΑ (ΚΟ)</b>	<b>Κύρια Αγορά</b>
ΛΕΩΝ ΔΕΠΟΛΑΣ ΧΡΗΜΑΤΙΣΤΗΡΙΑΚΗ Α.Ε.Π.Ε.Υ.	16/01/2017
<b>ΜΟΤΟΡ ΟΪΛ (ΚΟ)</b>	<b>Κύρια Αγορά</b>
EUROBANK EQUITIES Α.Ε.Π.Ε.Υ.	22/10/2006
MERIT ΧΡΗΜΑΤΙΣΤΗΡΙΑΚΗ Α.Ε.Π.Ε.Υ.	25/02/2019
ΕΘΝΙΚΗ ΧΡΗΜΑΤΙΣΤΗΡΙΑΚΗ Α.Ε.Π.Ε.Υ.	02/01/1900
ΕΛΛΗΝΟΑΜΕΡΙΚΑΝΙΚΗ ΧΡΗΜΑΤΙΣΤΗΡΙΑΚΗ ΑΕΠΕΥ	01/09/2014
ΛΕΩΝ ΔΕΠΟΛΑΣ ΧΡΗΜΑΤΙΣΤΗΡΙΑΚΗ Α.Ε.Π.Ε.Υ.	01/04/2019
ΠΕΙΡΑΙΩΣ Α.Ε.Π.Ε.Υ.	04/05/2015
<b>ΜΥΤΙΛΗΝΑΙΟΣ (ΚΟ)</b>	<b>Κύρια Αγορά</b>
EUROBANK EQUITIES Α.Ε.Π.Ε.Υ.	20/09/2017
MERIT ΧΡΗΜΑΤΙΣΤΗΡΙΑΚΗ Α.Ε.Π.Ε.Υ.	25/02/2019
ΑΛΦΑ FINANCE ΑΕΠΕΥ	15/04/2019
ΕΘΝΙΚΗ ΧΡΗΜΑΤΙΣΤΗΡΙΑΚΗ Α.Ε.Π.Ε.Υ.	02/01/1900
ΠΕΙΡΑΙΩΣ Α.Ε.Π.Ε.Υ.	04/05/2015
<b>ΟΛΠ (ΚΟ)</b>	<b>Κύρια Αγορά</b>
EUROBANK EQUITIES Α.Ε.Π.Ε.Υ.	06/02/2019
<b>ΟΠΑΠ (ΚΟ)</b>	<b>Κύρια Αγορά</b>
EUROBANK EQUITIES Α.Ε.Π.Ε.Υ.	22/10/2006
MERIT ΧΡΗΜΑΤΙΣΤΗΡΙΑΚΗ Α.Ε.Π.Ε.Υ.	20/03/2017
ΑΛΦΑ FINANCE ΑΕΠΕΥ	09/01/2006
ΕΘΝΙΚΗ ΧΡΗΜΑΤΙΣΤΗΡΙΑΚΗ Α.Ε.Π.Ε.Υ.	02/01/1900
ΕΛΛΗΝΟΑΜΕΡΙΚΑΝΙΚΗ ΧΡΗΜΑΤΙΣΤΗΡΙΑΚΗ ΑΕΠΕΥ	25/07/2014
ΠΕΙΡΑΙΩΣ Α.Ε.Π.Ε.Υ.	04/05/2015
<b>ΟΤΕ (ΚΟ)</b>	<b>Κύρια Αγορά</b>
EUROBANK EQUITIES Α.Ε.Π.Ε.Υ.	22/10/2006
MERIT ΧΡΗΜΑΤΙΣΤΗΡΙΑΚΗ Α.Ε.Π.Ε.Υ.	20/03/2017
ΑΛΦΑ FINANCE ΑΕΠΕΥ	09/01/2006
ΕΘΝΙΚΗ ΧΡΗΜΑΤΙΣΤΗΡΙΑΚΗ Α.Ε.Π.Ε.Υ.	02/01/1900
ΕΛΛΗΝΟΑΜΕΡΙΚΑΝΙΚΗ ΧΡΗΜΑΤΙΣΤΗΡΙΑΚΗ ΑΕΠΕΥ	25/07/2014
ΛΕΩΝ ΔΕΠΟΛΑΣ ΧΡΗΜΑΤΙΣΤΗΡΙΑΚΗ Α.Ε.Π.Ε.Υ.	20/04/2015
ΠΕΙΡΑΙΩΣ Α.Ε.Π.Ε.Υ.	08/09/2008
<b>ΠΑΠΟΥΤΣΑΝΗΣ (ΚΟ)</b>	<b>Κύρια Αγορά</b>
ΒΕΤΑ ΧΡΗΜΑΤΙΣΤΗΡΙΑΚΗ Α.Ε.Π.Ε.Υ.	25/11/2013
ΑΛΦΑ FINANCE ΑΕΠΕΥ	19/11/2018
<b>ΠΕΙΡΑΙΩΣ ΤΡΑΠΕΖΑ (ΚΟ)</b>	<b>Κύρια Αγορά</b>
EUROBANK EQUITIES Α.Ε.Π.Ε.Υ.	22/10/2006
EUROXX ΧΡΗΜΑΤΙΣΤΗΡΙΑΚΗ Α.Ε.Π.Ε.Υ.	15/02/2016
MERIT ΧΡΗΜΑΤΙΣΤΗΡΙΑΚΗ Α.Ε.Π.Ε.Υ.	16/09/2013
ΑΛΦΑ FINANCE ΑΕΠΕΥ	15/04/2019
ΕΘΝΙΚΗ ΧΡΗΜΑΤΙΣΤΗΡΙΑΚΗ Α.Ε.Π.Ε.Υ.	02/01/1900
ΕΛΛΗΝΟΑΜΕΡΙΚΑΝΙΚΗ ΧΡΗΜΑΤΙΣΤΗΡΙΑΚΗ ΑΕΠΕΥ	25/07/2014
ΛΕΩΝ ΔΕΠΟΛΑΣ ΧΡΗΜΑΤΙΣΤΗΡΙΑΚΗ Α.Ε.Π.Ε.Υ.	30/11/2018
ΠΕΙΡΑΙΩΣ Α.Ε.Π.Ε.Υ.	16/02/2009
<b>ΠΕΤΡΟΠΟΥΛΟΣ ΠΕΤΡΟΣ (ΚΟ)</b>	<b>Κύρια Αγορά</b>
EUROBANK EQUITIES Α.Ε.Π.Ε.Υ.	01/04/2019
ΠΑΝΤΕΛΑΚΗΣ ΧΡΗΜΑΤΙΣΤΗΡΙΑΚΗ Α.Ε.Π.Ε.Υ.	16/03/2020
<b>ΠΛΑΙΣΙΟ COMPUTERS (ΚΟ)</b>	<b>Κύρια Αγορά</b>
EUROBANK EQUITIES Α.Ε.Π.Ε.Υ.	02/03/2015
<b>ΠΛΑΣΤΙΚΑ ΘΡΑΚΗΣ (ΚΟ)</b>	<b>Κύρια Αγορά</b>
EUROBANK EQUITIES Α.Ε.Π.Ε.Υ.	26/03/2018
ΑΛΦΑ FINANCE ΑΕΠΕΥ	26/03/2018
<b>ΣΑΡΑΝΤΗΣ ΓΡ. (ΚΟ)</b>	<b>Κύρια Αγορά</b>
ΒΕΤΑ ΧΡΗΜΑΤΙΣΤΗΡΙΑΚΗ Α.Ε.Π.Ε.Υ.	14/05/2012
EUROBANK EQUITIES Α.Ε.Π.Ε.Υ.	24/10/2016
<b>ΣΠΥΡΟΥ ΑΓΡ. ΟΙΚ. (ΚΟ)</b>	<b>Κύρια Αγορά</b>
EUROBANK EQUITIES Α.Ε.Π.Ε.Υ.	02/09/2019
<b>ΤΕΡΝΑ ΕΝΕΡΓΕΙΑΚΗ (ΚΟ)</b>	<b>Κύρια Αγορά</b>
ΠΕΙΡΑΙΩΣ Α.Ε.Π.Ε.Υ.	09/12/2019

**Γνωστοποιήσεις Συναλλαγών - Κατάλογος Υπόχρεων Προσώπων**

Ημερομηνία Υποβολής [1]	Επωνυμία	Λόγος Υποβολής [2]	Υπόχρεος	Ιδιότητα Υποχρέου	Σχέση με τον Υπόχρεο	Ημερομηνία Συναλλαγής	Αγορά	Όγκος Συναλλαγών	Αξία Συναλλαγών	Φύση Συναλλαγής [3]	Είδος Χρηματικού μέσου	Παρατηρήσεις [4]
21/05/2020	AUTOHELLAS ANONYMOS TOYRISTIKH & EMPORIKH ETAIRIEIA	B	ΒΑΣΙΛΑΚΗΣ ΕΥΓΥΧΙΟΣ	Αντιπρόεδρος ΔΣ	Συνδεδόμενο Νομικό Πρόσωπο	20/05/2020	ΑΞΙΩΝ ΧΑ	10,000	38,112.50	A	Μετοχή	1
21/05/2020	EUROBANK ERGASIAS YΠΗΡΕΣΙΩΝ ΚΑΙ ΣΥΜΜΕΤΟΧΩΝ Α.Ε.	B	ΒΑΣΙΛΕΙΟΥ ΚΩΝΣΤΑΝΤΙΝΟΣ	Μέλος ΔΣ Εκτελεστικό	Συνδεδόμενο Νομικό Πρόσωπο	18/05/2020	ΠΑΡΑΓΩΓΩΝ ΧΑ	30	906.00	Π	Παράγωγο	4
21/05/2020	EUROBANK ERGASIAS YΠΗΡΕΣΙΩΝ ΚΑΙ ΣΥΜΜΕΤΟΧΩΝ Α.Ε.	B	ΒΑΣΙΛΕΙΟΥ ΚΩΝΣΤΑΝΤΙΝΟΣ	Μέλος ΔΣ Εκτελεστικό	Συνδεδόμενο Νομικό Πρόσωπο	18/05/2020	ΑΞΙΩΝ ΧΑ	230,445	70,894.64	Π	Μετοχή	1
21/05/2020	EUROBANK ERGASIAS YΠΗΡΕΣΙΩΝ ΚΑΙ ΣΥΜΜΕΤΟΧΩΝ Α.Ε.	B	ΒΑΣΙΛΕΙΟΥ ΚΩΝΣΤΑΝΤΙΝΟΣ	Μέλος ΔΣ Εκτελεστικό	Συνδεδόμενο Νομικό Πρόσωπο	18/05/2020	ΑΞΙΩΝ ΧΑ	52,185	15,671.98	A	Μετοχή	1
21/05/2020	EUROBANK ERGASIAS YΠΗΡΕΣΙΩΝ ΚΑΙ ΣΥΜΜΕΤΟΧΩΝ Α.Ε.	B	ΒΑΣΙΛΕΙΟΥ ΚΩΝΣΤΑΝΤΙΝΟΣ	Μέλος ΔΣ Εκτελεστικό	Συνδεδόμενο Νομικό Πρόσωπο	18/05/2020	ΑΞΙΩΝ ΧΑ	53,785	16,195.09	Π	Μετοχή	1
21/05/2020	EUROBANK ERGASIAS YΠΗΡΕΣΙΩΝ ΚΑΙ ΣΥΜΜΕΤΟΧΩΝ Α.Ε.	B	ΒΑΣΙΛΕΙΟΥ ΚΩΝΣΤΑΝΤΙΝΟΣ	Μέλος ΔΣ Εκτελεστικό	Συνδεδόμενο Νομικό Πρόσωπο	18/05/2020	ΑΞΙΩΝ ΧΑ	230,445	70,842.30	A	Μετοχή	1
21/05/2020	EUROBANK ERGASIAS YΠΗΡΕΣΙΩΝ ΚΑΙ ΣΥΜΜΕΤΟΧΩΝ Α.Ε.	B	ΒΑΣΙΛΕΙΟΥ ΚΩΝΣΤΑΝΤΙΝΟΣ	Μέλος ΔΣ Εκτελεστικό	Συνδεδόμενο Νομικό Πρόσωπο	19/05/2020	ΠΑΡΑΓΩΓΩΝ ΧΑ	222	6,795.10	Π	Παράγωγο	4
21/05/2020	EUROBANK ERGASIAS YΠΗΡΕΣΙΩΝ ΚΑΙ ΣΥΜΜΕΤΟΧΩΝ Α.Ε.	B	ΒΑΣΙΛΕΙΟΥ ΚΩΝΣΤΑΝΤΙΝΟΣ	Μέλος ΔΣ Εκτελεστικό	Συνδεδόμενο Νομικό Πρόσωπο	19/05/2020	ΠΑΡΑΓΩΓΩΝ ΧΑ	107	3,293.60	A	Παράγωγο	4
21/05/2020	EUROBANK ERGASIAS YΠΗΡΕΣΙΩΝ ΚΑΙ ΣΥΜΜΕΤΟΧΩΝ Α.Ε.	B	ΒΑΣΙΛΕΙΟΥ ΚΩΝΣΤΑΝΤΙΝΟΣ	Μέλος ΔΣ Εκτελεστικό	Συνδεδόμενο Νομικό Πρόσωπο	19/05/2020	ΑΞΙΩΝ ΧΑ	30,500	9,333.00	Π	Μετοχή	1
21/05/2020	EUROBANK ERGASIAS YΠΗΡΕΣΙΩΝ ΚΑΙ ΣΥΜΜΕΤΟΧΩΝ Α.Ε.	B	ΒΑΣΙΛΕΙΟΥ ΚΩΝΣΤΑΝΤΙΝΟΣ	Μέλος ΔΣ Εκτελεστικό	Συνδεδόμενο Νομικό Πρόσωπο	19/05/2020	ΑΞΙΩΝ ΧΑ	528,440	165,138.38	Π	Μετοχή	1
21/05/2020	EUROBANK ERGASIAS YΠΗΡΕΣΙΩΝ ΚΑΙ ΣΥΜΜΕΤΟΧΩΝ Α.Ε.	B	ΒΑΣΙΛΕΙΟΥ ΚΩΝΣΤΑΝΤΙΝΟΣ	Μέλος ΔΣ Εκτελεστικό	Συνδεδόμενο Νομικό Πρόσωπο	19/05/2020	ΑΞΙΩΝ ΧΑ	528,440	164,509.72	A	Μετοχή	1
21/05/2020	EUROBANK ERGASIAS YΠΗΡΕΣΙΩΝ ΚΑΙ ΣΥΜΜΕΤΟΧΩΝ Α.Ε.	B	ΒΑΣΙΛΕΙΟΥ ΚΩΝΣΤΑΝΤΙΝΟΣ	Μέλος ΔΣ Εκτελεστικό	Συνδεδόμενο Νομικό Πρόσωπο	19/05/2020	ΑΞΙΩΝ ΧΑ	81,400	25,228.52	Π	Μετοχή	1
21/05/2020	EUROBANK ERGASIAS YΠΗΡΕΣΙΩΝ ΚΑΙ ΣΥΜΜΕΤΟΧΩΝ Α.Ε.	B	ΒΑΣΙΛΕΙΟΥ ΚΩΝΣΤΑΝΤΙΝΟΣ	Μέλος ΔΣ Εκτελεστικό	Συνδεδόμενο Νομικό Πρόσωπο	19/05/2020	ΑΞΙΩΝ ΧΑ	123,800	38,548.41	A	Μετοχή	1

**Σημειώσεις Γνωστοποιήσεων Συναλλαγών**

Για περισσότερες πληροφορίες επί των γνωστοποιήσεων συναλλαγών επισκεφτείτε την ιστοσελίδα <http://athexgroup.gr/el/web/guest/companies-info-trade-notifications>

[1] - Η Ημερομηνία Υποβολής αφορά την Ημερομηνία που η Γνωστοποίηση παρελήφθη από το Χ.Α.

[2] - Λόγος Υποβολής: Α: Πρόσωπο που ασκεί Διευθυντικά καθήκοντα, Β: Πρόσωπο που έχει στενό δεσμό με πρόσωπο που ασκεί Διευθυντικά καθήκοντα.

[3] - Φύση Συναλλαγής: Α: Αγορά, Π: Πώληση.

[4] - Παρατηρήσεις: 1 - Λόγω Συμμετοχής σε ΑΜΚ, 2 - Λόγω Εξάσκησης Δικαιώματος Προαίρεσης αγοράς μετοχών που παρέχεται στο προσωπικό, 3 - Λόγω Δωρεάς, 4 - Λόγω Συγχώνευσης ή Διάσπασης κλπ, 5 - Λόγω Μετατροπής ή Ανταλλαγής Ομολογιών, 6 - Ανταλλαγή Λόγω Προαιρετικής Δημόσιας Πρότασης.

Υποκείμενη Αγορά				Αγορά Παραγώγων													
Ανωτ Τιμή	Κατωτ Τιμή	Τιμή κλεισ.	Μεταβ.	Μήνας Παράδοσης	Ανοιγμα	Ανωτ Τιμή	Κατωτ Τιμή	Τελ Τιμή	Τιμή κλεισ.	Τελευταία ζήτηση	Τελευταία προσφορά	Τιμή Εκκαθάρισης <sup>1</sup>	Υψηλό ζωής	Χαμηλό ζωής	Πράξεις	Όγκος	Ανοικτές θέσεις
(Μονάδα Διαπραγμάτευσης: 1 Μονάδα Δείκτη x 2€, Χρηματικός Διακανονισμός)																	
1,460.24	1,445.22	1,451.11	-0.33%	Ιούνιος 2020	1,449.75	1,460.75	1,444.00	1,452.25	1,452.25	---	---	---	1,559.25	---	124	578	3,298
				Ιούλιος 2020	1,430.25	1,431.75	1,423.00	1,423.00	1,423.00	---	---	---	1,447.75	---	5	5	219
				Αύγουστος 2020	---	---	---	---	1,463.50	---	---	---	---	---	---	---	---
				Σεπτέμβριος 2020	---	---	---	---	1,465.75	---	---	---	---	---	---	---	---
				Δεκέμβριος 2020	---	---	---	---	1,473.00	---	---	---	---	---	---	---	---
				Μάρτιος 2021	---	---	---	---	1,480.50	---	---	---	---	---	---	---	---

Σημειώσεις Παραγώγων

Τις τιμές εκκαθάρισης και τις τελικές ανοικτές θέσεις μπορείτε να τις ανακτήσετε στο ακόλουθο path <http://www.helex.gr/el/web/guest/statistics-end-of-day-derivatives>

Υποκείμενη Αγορά				Αγορά Παραγώγων										Ανοικτές θέσεις				
Ανωτ Τιμή	Κατωτ Τιμή	Τιμή κλεισ.	Μεταβ.	Μήνας Παράδοσης	Άνοιγμα	Ανωτ Τιμή	Κατωτ Τιμή	Τελ Τιμή	Τιμή κλεισ.	Τελευταία ζήτηση	Τελευταία προσφορά	Τιμή Εκκαθάρισης*	Υψηλό ζωής	Χαμηλό ζωής	Πράξεις	Όγκος	Ανοικτές θέσεις	
(Μέγεθος Συμβολαίου: 100 Χρεόγραφα, Φυσική Παράδοση)																		
<b>ALPHA BANK (ΚΟ)</b>				Ιούνιος 2020	0.508	0.510	0.497	0.497	0.497	---	---	---	1.58	---	209	5,004	30,583	
0.5098	0.4963	0.498	0.00%	Σεπτέμβριος 2020	---	---	---	---	0.501	---	---	---	0.560	---	---	---	68	
				Δεκέμβριος 2020	---	---	---	---	0.504	---	---	---	---	---	---	---	---	
				Μάρτιος 2021	---	---	---	---	0.506	---	---	---	---	---	---	---	---	
(Μέγεθος Συμβολαίου: 100 Χρεόγραφα, Φυσική Παράδοση)																		
<b>ΑΤΤΙCΑ BANK Α.Τ.Ε. (ΚΟ)</b>				Ιούνιος 2020	---	---	---	---	0.186	---	---	---	0.271	---	---	---	---	341
0.196	0.1832	0.1852	-0.43%	Σεπτέμβριος 2020	---	---	---	---	0.187	---	---	---	---	---	---	---	---	
				Δεκέμβριος 2020	---	---	---	---	0.188	---	---	---	---	---	---	---	---	
				Μάρτιος 2021	---	---	---	---	0.189	---	---	---	---	---	---	---	---	
(Μέγεθος Συμβολαίου: 100 Χρεόγραφα, Φυσική Παράδοση)																		
<b>CENERGY HOLDINGS (ΚΑ)</b>				Ιούνιος 2020	---	---	---	---	0.961	---	---	---	1.05	---	---	---	---	2,162
0.969	0.932	0.932	-2.81%	Σεπτέμβριος 2020	---	---	---	---	0.965	---	---	---	---	---	---	---	---	
				Δεκέμβριος 2020	---	---	---	---	0.970	---	---	---	---	---	---	---	---	
				Μάρτιος 2021	---	---	---	---	0.975	---	---	---	---	---	---	---	---	
(Μέγεθος Συμβολαίου: 100 Χρεόγραφα, Φυσική Παράδοση)																		
<b>COCA-COLA HBC AG (ΚΟ)</b>				Ιούνιος 2020	20.62	21.00	20.55	20.81	20.81	---	---	---	28.10	---	23	112	---	531
21.04	20.52	20.8	-0.95%	Σεπτέμβριος 2020	---	---	---	---	21.14	---	---	---	35.15	---	---	---	5	
				Δεκέμβριος 2020	---	---	---	---	21.25	---	---	---	---	---	---	---	---	
				Μάρτιος 2021	---	---	---	---	21.35	---	---	---	---	---	---	---	---	
(Μέγεθος Συμβολαίου: 100 Χρεόγραφα, Φυσική Παράδοση)																		
<b>EUROBANK HOLDINGS (ΚΟ)</b>				Ιούνιος 2020	0.305	0.318	0.304	0.305	0.305	---	---	---	0.820	---	296	10,325	---	48,034
0.3178	0.303	0.305	-0.97%	Σεπτέμβριος 2020	---	---	---	---	0.310	---	---	---	0.402	---	---	---	24	
				Δεκέμβριος 2020	---	---	---	---	0.312	---	---	---	---	---	---	---	---	
				Μάρτιος 2021	---	---	---	---	0.313	---	---	---	---	---	---	---	---	
(Μέγεθος Συμβολαίου: 100 Χρεόγραφα, Φυσική Παράδοση)																		
<b>FOURLIS ΣΥΜΜΕΤΟΧΩΝ (ΚΟ)</b>				Ιούνιος 2020	3.58	3.81	3.58	3.76	3.76	---	---	---	4.36	---	28	63	---	337
3.9	3.56	3.9	8.79%	Σεπτέμβριος 2020	---	---	---	---	3.61	---	---	---	---	---	---	---	---	
				Δεκέμβριος 2020	---	---	---	---	3.63	---	---	---	---	---	---	---	---	
				Μάρτιος 2021	---	---	---	---	3.65	---	---	---	---	---	---	---	---	
(Μέγεθος Συμβολαίου: 100 Χρεόγραφα, Φυσική Παράδοση)																		
<b>INTRACOM HOLDINGS (ΚΟ)</b>				Ιούνιος 2020	0.469	0.469	0.461	0.461	0.461	---	---	---	0.560	---	2	20	---	1,670
0.477	0.462	0.465	-1.17%	Σεπτέμβριος 2020	---	---	---	---	0.474	---	---	---	---	---	---	---	---	
				Δεκέμβριος 2020	---	---	---	---	0.476	---	---	---	---	---	---	---	---	
				Μάρτιος 2021	---	---	---	---	0.478	---	---	---	---	---	---	---	---	

**Σημειώσεις Παραγώγων**

Τις τιμές εκκαθάρισης και τις τελικές ανοικτές θέσεις μπορείτε να τις ανακτήσετε στο ακόλουθο path <http://www.helex.gr/el/web/guest/statistics-end-of-day-derivatives>

Υποκείμενη Αγορά				Αγορά Παραγώγων										Ανοικτές θέσεις				
Ανωτ Τιμή	Κατωτ Τιμή	Τιμή κλεισ.	Μεταβ.	Μήνας Παράδοσης	Άνοιγμα	Ανωτ Τιμή	Κατωτ Τιμή	Τελ Τιμή	Τιμή κλεισ.	Τελευταία ζήτηση	Τελευταία προσφορά	Τιμή Εκκαθάρισης*	Υψηλό ζωής	Χαμηλό ζωής	Πράξεις	Όγκος	Ανοικτές θέσεις	
<b>JUMBO (ΚΟ)</b>																		(Μέγεθος Συμβολαίου: 100 Χρεόγραφα, Φυσική Παράδοση)
15.94	15.32	15.5	-0.64%	Ιούνιος 2020	15.50	15.80	15.34	15.39	15.39	---	---	---	16.30	---	24	65	358	
---	---	---	---	Σεπτέμβριος 2020	---	---	---	---	15.70	---	---	---	---	---	---	---	---	
---	---	---	---	Δεκέμβριος 2020	---	---	---	---	15.78	---	---	---	---	---	---	---	---	
---	---	---	---	Μάρτιος 2021	---	---	---	---	15.86	---	---	---	---	---	---	---	---	
<b>LAMDA DEVELOPMENT(ΚΟ)</b>																		(Μέγεθος Συμβολαίου: 100 Χρεόγραφα, Φυσική Παράδοση)
6.3	6.08	6.12	-0.49%	Ιούνιος 2020	6.14	6.27	6.12	6.12	6.12	---	---	---	7.22	---	37	138	1,425	
---	---	---	---	Σεπτέμβριος 2020	---	---	---	---	6.19	---	---	---	---	---	---	---	---	
---	---	---	---	Δεκέμβριος 2020	---	---	---	---	6.22	---	---	---	---	---	---	---	---	
---	---	---	---	Μάρτιος 2021	---	---	---	---	6.25	---	---	---	---	---	---	---	---	
<b>MARFIN INVESTMENT GROUP (ΚΟ)</b>																		(Μέγεθος Συμβολαίου: 100 Χρεόγραφα, Φυσική Παράδοση)
0.0638	0.06	0.0601	-4.60%	Ιούνιος 2020	0.065	0.065	0.060	0.060	0.060	---	---	---	0.133	---	11	122	41,890	
---	---	---	---	Σεπτέμβριος 2020	---	---	---	---	0.063	---	---	---	---	---	---	---	---	
---	---	---	---	Δεκέμβριος 2020	---	---	---	---	0.064	---	---	---	---	---	---	---	---	
---	---	---	---	Μάρτιος 2021	---	---	---	---	0.064	---	---	---	---	---	---	---	---	
<b>TITAN CEMENT (ΚΑ)</b>																		(Μέγεθος Συμβολαίου: 102 Χρεόγραφα, Φυσική Παράδοση)
11.14	10.8	11.04	1.47%	Ιούνιος 2020	10.88	11.19	10.88	11.04	11.04	---	---	---	11.23	10.32	20	48	424	
---	---	---	---	Σεπτέμβριος 2020	---	---	---	---	10.95	---	---	---	---	---	---	---	---	
---	---	---	---	Δεκέμβριος 2020	---	---	---	---	11.01	---	---	---	---	---	---	---	---	
---	---	---	---	Μάρτιος 2021	---	---	---	---	11.06	---	---	---	---	---	---	---	---	
<b>VOHALCO SA/NV (ΚΑ)</b>																		(Μέγεθος Συμβολαίου: 100 Χρεόγραφα, Φυσική Παράδοση)
2.325	2.26	2.27	-2.58%	Ιούνιος 2020	2.31	2.31	2.30	2.30	2.30	---	---	---	2.48	---	5	20	2,575	
---	---	---	---	Σεπτέμβριος 2020	---	---	---	---	2.35	---	---	---	---	---	---	---	---	
---	---	---	---	Δεκέμβριος 2020	---	---	---	---	2.36	---	---	---	---	---	---	---	---	
---	---	---	---	Μάρτιος 2021	---	---	---	---	2.37	---	---	---	---	---	---	---	---	
<b>ΑΔΜΗΕ ΣΥΜΜΕΤΟΧΩΝ Α.Ε. (ΚΟ)</b>																		(Μέγεθος Συμβολαίου: 100 Χρεόγραφα, Φυσική Παράδοση)
2.2	2.155	2.175	-0.23%	Ιούνιος 2020	2.19	2.20	2.17	2.17	2.17	---	---	---	2.75	---	29	146	3,042	
---	---	---	---	Σεπτέμβριος 2020	---	---	---	---	2.19	---	---	---	---	---	---	---	---	
---	---	---	---	Δεκέμβριος 2020	---	---	---	---	2.21	---	---	---	---	---	---	---	---	
---	---	---	---	Μάρτιος 2021	---	---	---	---	2.22	---	---	---	---	---	---	---	---	
<b>ΓΕΚ ΤΕΡΝΑ (ΚΟ)</b>																		(Μέγεθος Συμβολαίου: 100 Χρεόγραφα, Φυσική Παράδοση)
6.28	6.07	6.1	-2.87%	Ιούνιος 2020	6.21	6.24	6.07	6.12	6.12	---	---	---	7.26	---	32	110	2,514	
---	---	---	---	Σεπτέμβριος 2020	---	---	---	---	6.32	---	---	---	---	---	---	---	---	
---	---	---	---	Δεκέμβριος 2020	---	---	---	---	6.35	---	---	---	---	---	---	---	---	
---	---	---	---	Μάρτιος 2021	---	---	---	---	6.39	---	---	---	---	---	---	---	---	

Σημειώσεις Παραγώγων

Τις τιμές εκκαθάρισης και τις τελικές ανοικτές θέσεις μπορείτε να τις ανακτήσετε στο ακόλουθο path <http://www.helex.gr/el/web/guest/statistics-end-of-day-derivatives>

Υποκείμενη Αγορά				Αγορά Παραγώγων													
Ανωτ Τιμή	Κατωτ Τιμή	Τιμή κλεισ.	Μεταβ.	Μήνας Παράδοσης	Άνοιγμα	Ανωτ Τιμή	Κατωτ Τιμή	Τελ Τιμή	Τιμή κλεισ.	Τελευταία ζήτηση	Τελευταία προσφορά	Τιμή Εκκαθάρισης*	Υψηλό ζωής	Χαμηλό ζωής	Πράξεις	Όγκος	Ανοικτές θέσεις
(Μέγεθος Συμβολαίου: 100 Χρεόγραφα, Φυσική Παράδοση)																	
<b>ΔΕΗ (ΚΟ)</b>				Ιούνιος 2020	2.88	2.90	2.81	2.81	2.81	---	---	---	3.85	---	174	1,484	8,645
2.906	2.79	2.8	-2.10%	Σεπτέμβριος 2020	---	---	---	---	2.88	---	---	---	2.79	---	---	---	1
				Δεκέμβριος 2020	---	---	---	---	2.89	---	---	---	---	---	---	---	---
				Μάρτιος 2021	---	---	---	---	2.91	---	---	---	---	---	---	---	---
(Μέγεθος Συμβολαίου: 100 Χρεόγραφα, Φυσική Παράδοση)																	
<b>ΕΘΝΙΚΗ ΤΡΑΠΕΖΑ (ΚΟ)</b>				Ιούνιος 2020	0.926	0.944	0.913	0.924	0.924	---	---	---	2.48	---	183	2,728	21,313
0.9446	0.9104	0.9204	0.26%	Σεπτέμβριος 2020	---	---	---	---	0.924	---	---	---	0.999	---	---	---	5
				Δεκέμβριος 2020	---	---	---	---	0.929	---	---	---	---	---	---	---	---
				Μάρτιος 2021	---	---	---	---	0.933	---	---	---	---	---	---	---	---
(Μέγεθος Συμβολαίου: 100 Χρεόγραφα, Φυσική Παράδοση)																	
<b>ΕΛΛΑΚΤΩΡ (ΚΟ)</b>				Ιούνιος 2020	0.837	0.846	0.823	0.823	0.823	---	---	---	1.52	---	21	104	8,125
0.8495	0.82	0.82	-2.84%	Σεπτέμβριος 2020	---	---	---	---	0.850	---	---	---	---	---	---	---	---
				Δεκέμβριος 2020	---	---	---	---	0.854	---	---	---	---	---	---	---	---
				Μάρτιος 2021	---	---	---	---	0.858	---	---	---	---	---	---	---	---
(Μέγεθος Συμβολαίου: 100 Χρεόγραφα, Φυσική Παράδοση)																	
<b>ΕΛΛΗΝ. ΧΡΗΜΑΤΙΣΤΗΡΙΑ-Χ.Α. (ΚΟ)</b>				Ιούνιος 2020	3.38	3.38	3.31	3.35	3.35	---	---	---	3.93	---	13	57	1,453
3.42	3.34	3.4	0.89%	Σεπτέμβριος 2020	---	---	---	---	3.39	---	---	---	---	---	---	---	---
				Δεκέμβριος 2020	---	---	---	---	3.41	---	---	---	---	---	---	---	---
				Μάρτιος 2021	---	---	---	---	3.43	---	---	---	---	---	---	---	---
(Μέγεθος Συμβολαίου: 100 Χρεόγραφα, Φυσική Παράδοση)																	
<b>ΕΛΛΗΝΙΚΑ ΠΕΤΡΕΛΑΙΑ (ΚΟ)</b>				Ιούνιος 2020	6.02	6.02	6.02	6.02	6.02	---	---	---	6.80	---	1	1	1,270
6.05	5.85	6.03	0.17%	Σεπτέμβριος 2020	---	---	---	---	6.06	---	---	---	---	---	---	---	---
				Δεκέμβριος 2020	---	---	---	---	6.09	---	---	---	---	---	---	---	---
				Μάρτιος 2021	---	---	---	---	6.12	---	---	---	---	---	---	---	---
(Μέγεθος Συμβολαίου: 100 Χρεόγραφα, Φυσική Παράδοση)																	
<b>ΕΥΔΑΠ (ΚΟ)</b>				Ιούνιος 2020	6.80	6.84	6.80	6.84	6.84	---	---	---	6.99	---	2	6	146
6.85	6.76	6.85	0.74%	Σεπτέμβριος 2020	---	---	---	---	6.85	---	---	---	---	---	---	---	---
				Δεκέμβριος 2020	---	---	---	---	6.88	---	---	---	---	---	---	---	---
				Μάρτιος 2021	---	---	---	---	6.91	---	---	---	---	---	---	---	---
(Μέγεθος Συμβολαίου: 100 Χρεόγραφα, Φυσική Παράδοση)																	
<b>ΙΝΤΡΑΛΟΤ (ΚΟ)</b>				Ιούνιος 2020	---	---	---	---	0.130	---	---	---	0.180	---	---	---	1,331
0.133	0.1244	0.1256	-3.24%	Σεπτέμβριος 2020	---	---	---	---	0.131	---	---	---	---	---	---	---	---
				Δεκέμβριος 2020	---	---	---	---	0.131	---	---	---	---	---	---	---	---
				Μάρτιος 2021	---	---	---	---	0.132	---	---	---	---	---	---	---	---

**Σημειώσεις Παραγώγων**

Τις τιμές εκκαθάρισης και τις τελικές ανοικτές θέσεις μπορείτε να τις ανακτήσετε στο ακόλουθο path <http://www.helex.gr/el/web/guest/statistics-end-of-day-derivatives>



Υποκείμενη Αγορά				Αγορά Παραγώγων													
Ανωτ Τιμή	Κατωτ Τιμή	Τιμή κλεισ.	Μεταβ.	Μήνας Παράδοσης	Άνοιγμα	Ανωτ Τιμή	Κατωτ Τιμή	Τελ Τιμή	Τιμή κλεισ.	Τελευταία ζήτηση	Τελευταία προσφορά	Τιμή Εκκαθάρισης*	Υψηλό ζωής	Χαμηλό ζωής	Πράξεις	Όγκος	Ανοικτές θέσεις
(Μέγεθος Συμβολαίου: 100 Χρεόγραφα, Φυσική Παράδοση)																	
<b>ΜΟΤΟΡ ΟΪΛ (ΚΟ)</b>				Ιούνιος 2020	13.95	14.01	13.66	13.98	13.98	---	---	---	16.33	---	4	4	187
14.07	13.71	14	0.50%	Σεπτέμβριος 2020	---	---	---	14.02	---	---	---	13.54	---	---	---	4	
				Δεκέμβριος 2020	---	---	---	14.09	---	---	---	---	---	---	---	---	---
				Μάρτιος 2021	---	---	---	14.16	---	---	---	12.60	---	---	---	---	2
(Μέγεθος Συμβολαίου: 100 Χρεόγραφα, Φυσική Παράδοση)																	
<b>ΜΥΤΙΑΗΝΑΙΟΣ (ΚΟ)</b>				Ιούνιος 2020	7.05	7.07	6.90	7.02	7.02	---	---	---	9.00	---	44	131	4,281
7.065	6.88	7	-0.71%	Σεπτέμβριος 2020	---	---	---	7.10	---	---	---	---	---	---	---	---	---
				Δεκέμβριος 2020	---	---	---	7.13	---	---	---	---	---	---	---	---	---
				Μάρτιος 2021	---	---	---	7.17	---	---	---	---	---	---	---	---	---
(Μέγεθος Συμβολαίου: 100 Χρεόγραφα, Φυσική Παράδοση)																	
<b>ΟΛΠ (ΚΟ)</b>				Ιούνιος 2020	---	---	---	---	16.83	---	---	---	19.60	---	---	---	217
16.9	16.8	16.88	0.48%	Σεπτέμβριος 2020	---	---	---	16.91	---	---	---	---	---	---	---	---	---
				Δεκέμβριος 2020	---	---	---	17.00	---	---	---	---	---	---	---	---	---
				Μάρτιος 2021	---	---	---	17.08	---	---	---	---	---	---	---	---	---
(Μέγεθος Συμβολαίου: 100 Χρεόγραφα, Φυσική Παράδοση)																	
<b>ΟΠΑΠ (ΚΟ)</b>				Ιούνιος 2020	7.98	8.08	7.95	7.97	7.97	---	---	---	8.99	---	71	318	1,562
8.095	7.91	7.975	0.95%	Σεπτέμβριος 2020	---	---	---	7.95	---	---	---	6.15	---	---	---	2	
				Δεκέμβριος 2020	---	---	---	7.99	---	---	---	---	---	---	---	---	---
				Μάρτιος 2021	---	---	---	8.03	---	---	---	---	---	---	---	---	---
(Μέγεθος Συμβολαίου: 100 Χρεόγραφα, Φυσική Παράδοση)																	
<b>ΟΤΕ (ΚΟ)</b>				Ιούνιος 2020	12.55	12.55	12.15	12.24	12.24	---	---	---	12.80	---	47	173	1,786
12.47	12.12	12.29	-0.08%	Σεπτέμβριος 2020	---	---	---	12.38	---	---	---	11.01	---	---	---	1	
				Δεκέμβριος 2020	---	---	---	12.44	---	---	---	---	---	---	---	---	---
				Μάρτιος 2021	---	---	---	12.51	---	---	---	---	---	---	---	---	---
(Μέγεθος Συμβολαίου: 100 Χρεόγραφα, Φυσική Παράδοση)																	
<b>ΠΕΙΡΑΙΩΣ ΤΡΑΠΕΖΑ (ΚΟ)</b>				Ιούνιος 2020	1.03	1.05	1.00	1.03	1.03	---	---	---	2.14	---	85	1,333	9,242
1.0465	1	1.02	0.00%	Σεπτέμβριος 2020	---	---	---	1.03	---	---	---	---	---	---	---	---	
				Δεκέμβριος 2020	---	---	---	1.03	---	---	---	---	---	---	---	---	---
				Μάρτιος 2021	---	---	---	1.04	---	---	---	---	---	---	---	---	---
(Μέγεθος Συμβολαίου: 102 Χρεόγραφα, Φυσική Παράδοση)																	
<b>ΤΕΡΝΑ ΕΝΕΡΓΕΙΑΚΗ (ΚΟ)</b>				Ιούνιος 2020	9.29	9.30	9.15	9.17	9.17	---	---	---	9.30	---	29	132	3,094
9.38	9.12	9.24	0.44%	Σεπτέμβριος 2020	---	---	---	9.26	---	---	---	---	---	---	---	---	
				Δεκέμβριος 2020	---	---	---	9.31	---	---	---	---	---	---	---	---	---
				Μάρτιος 2021	---	---	---	9.35	---	---	---	---	---	---	---	---	---

Σημειώσεις Παραγώγων

Τις τιμές εκκαθάρισης και τις τελικές ανοικτές θέσεις μπορείτε να τις ανακτήσετε στο ακόλουθο path <http://www.helex.gr/el/web/guest/statistics-end-of-day-derivatives>

FTSE/X.A. Large Cap

(Μονάδα Διαπραγμάτευσης: 1 Μονάδα Δείκτη x 2€ - Τρόπος Εξάσκησης: Ευρωπαϊκός, Χρηματικός Διακανονισμός)

Τιμή Εξάσκησης	Δικαιώματα Αγοράς														Δικαιώματα Πώλησης																		
	Ιούνιος 2020							Ιούλιος 2020							Λοιποί Μήνες		Ιούνιος 2020							Ιούλιος 2020							Λοιποί Μήνες		Τιμή Εξάσκησης
	Άνοιγμα	Ανιψ. Τιμή	Καπιτ. Τιμή	Τελ. Τιμή	Τιμή κλεισ.	Όγκος	Ανοικτές θέσεις	Άνοιγμα	Ανιψ. Τιμή	Καπιτ. Τιμή	Τελ. Τιμή	Τιμή κλεισ.	Όγκος	Ανοικτές θέσεις	Όγκος	Ανοικτές θέσεις	Άνοιγμα	Ανιψ. Τιμή	Καπιτ. Τιμή	Τελ. Τιμή	Τιμή κλεισ.	Όγκος	Ανοικτές θέσεις	Άνοιγμα	Ανιψ. Τιμή	Καπιτ. Τιμή	Τελ. Τιμή	Τιμή κλεισ.	Όγκος	Ανοικτές θέσεις	Όγκος	Ανοικτές θέσεις	
1,050	0.00	0.00	0.00	-	407.00	-	-	-	-	-	-	-	-	-	-	-	0.00	0.00	0.00	-	0.01	-	-	-	-	-	-	-	-	-	-	1,050	
1,075	0.00	0.00	0.00	-	382.00	-	-	-	-	-	-	-	-	-	-	-	0.00	0.00	0.00	-	0.02	-	-	-	-	-	-	-	-	-	-	1,075	
1,100	0.00	0.00	0.00	-	357.00	-	-	-	-	-	-	-	-	-	-	-	0.00	0.00	0.00	-	0.04	-	-	-	-	-	-	-	-	-	-	1,100	
1,125	0.00	0.00	0.00	-	332.00	-	-	-	-	-	-	-	-	-	-	-	0.00	0.00	0.00	-	0.10	-	-	-	-	-	-	-	-	-	-	1,125	
1,150	0.00	0.00	0.00	-	307.00	-	-	-	-	-	-	-	-	-	-	-	0.00	0.00	0.00	-	0.21	-	-	-	-	-	-	-	-	-	-	1,150	
1,175	0.00	0.00	0.00	-	282.00	-	-	-	-	-	-	-	-	-	-	-	0.00	0.00	0.00	-	0.43	-	-	-	-	-	-	-	-	-	-	1,175	
1,200	0.00	0.00	0.00	-	258.00	-	-	-	-	-	-	-	-	-	-	-	0.00	0.00	0.00	-	0.82	-	-	-	-	-	-	-	-	-	-	1,200	
1,225	0.00	0.00	0.00	-	233.00	-	-	-	-	-	-	-	-	-	-	-	0.00	0.00	0.00	-	1.50	-	-	-	-	-	-	-	-	-	-	1,225	
1,250	0.00	0.00	0.00	-	209.00	-	-	-	-	-	-	-	-	-	-	-	0.00	0.00	0.00	-	2.60	-	-	-	-	-	-	-	-	-	-	1,250	
1,275	0.00	0.00	0.00	-	186.00	-	-	0.00	0.00	0.00	-	177.00	-	-	-	-	0.00	0.00	0.00	-	4.30	-	-	0.00	0.00	0.00	-	18.00	-	-	-	1,275	
1,300	0.00	0.00	0.00	-	164.00	-	-	0.00	0.00	0.00	-	158.00	-	-	-	-	0.00	0.00	0.00	-	6.80	-	-	0.00	0.00	0.00	-	23.50	-	-	-	1,300	
1,325	0.00	0.00	0.00	-	142.00	-	-	0.00	0.00	0.00	-	140.00	-	-	-	-	0.00	0.00	0.00	-	10.25	-	-	0.00	0.00	0.00	-	30.25	-	-	-	1,325	
1,350	0.00	0.00	0.00	-	122.00	-	-	0.00	0.00	0.00	-	123.00	-	-	-	-	0.00	0.00	0.00	-	15.00	-	-	0.00	0.00	0.00	-	38.25	-	-	-	1,350	
1,375	0.00	0.00	0.00	-	103.00	-	20	0.00	0.00	0.00	-	107.00	-	-	-	-	0.00	0.00	0.00	-	21.25	-	180	0.00	0.00	0.00	-	47.50	-	-	-	1,375	
1,400	0.00	0.00	0.00	-	86.50	-	80	0.00	0.00	0.00	-	93.00	-	-	-	-	0.00	0.00	0.00	-	29.25	-	60	0.00	0.00	0.00	-	58.00	-	-	-	1,400	
1,425	0.00	0.00	0.00	-	71.00	-	40	0.00	0.00	0.00	-	80.00	-	-	-	-	0.00	0.00	0.00	-	38.75	-	80	0.00	0.00	0.00	-	70.00	-	40	-	1,425	
1,450	56.00	56.00	56.00	56.00	56.00	10	20	0.00	0.00	0.00	-	68.00	-	1	-	-	0.00	56.00	0.00	-	50.50	-	20	0.00	0.00	0.00	-	83.50	-	20	-	1,450	
1,475	0.00	0.00	0.00	-	46.00	-	21	0.00	0.00	0.00	-	58.00	-	-	-	-	0.00	0.00	0.00	-	63.50	-	80	0.00	0.00	0.00	-	98.00	-	-	-	1,475	
1,500	0.00	0.00	0.00	-	36.00	-	21	0.00	0.00	0.00	-	48.75	-	-	-	-	0.00	0.00	0.00	-	78.50	-	20	0.00	0.00	0.00	-	114.00	-	-	-	1,500	
1,525	0.00	0.00	0.00	-	27.75	-	40	0.00	0.00	0.00	-	40.75	-	-	-	-	0.00	0.00	0.00	-	95.50	-	20	0.00	0.00	0.00	-	131.00	-	-	-	1,525	
1,550	0.00	0.00	0.00	-	21.25	-	60	0.00	0.00	0.00	-	33.75	-	-	-	-	0.00	0.00	0.00	-	114.00	-	-	0.00	0.00	0.00	-	149.00	-	-	-	1,550	
1,575	0.00	0.00	0.00	-	16.00	-	-	0.00	0.00	0.00	-	27.75	-	-	-	-	0.00	0.00	0.00	-	133.00	-	-	0.00	0.00	0.00	-	168.00	-	-	-	1,575	
1,600	0.00	0.00	0.00	-	11.75	-	-	0.00	0.00	0.00	-	22.75	-	-	-	-	0.00	0.00	0.00	-	154.00	-	-	0.00	0.00	0.00	-	188.00	-	-	-	1,600	
1,625	0.00	0.00	0.00	-	8.50	-	-	0.00	0.00	0.00	-	18.50	-	-	-	-	0.00	0.00	0.00	-	176.00	-	-	0.00	0.00	0.00	-	208.00	-	-	-	1,625	
1,650	0.00	0.00	0.00	-	6.10	-	-	0.00	0.00	0.00	-	15.00	-	-	-	-	0.00	0.00	0.00	-	199.00	-	-	0.00	0.00	0.00	-	230.00	-	-	-	1,650	
1,675	0.00	0.00	0.00	-	4.30	-	-	0.00	0.00	0.00	-	12.00	-	-	-	-	0.00	0.00	0.00	-	222.00	-	-	0.00	0.00	0.00	-	252.00	-	-	-	1,675	
1,700	0.00	0.00	0.00	-	3.00	-	-	-	-	-	-	-	-	-	-	-	0.00	0.00	0.00	-	245.00	-	-	-	-	-	-	-	-	-	-	1,700	
1,725	0.00	0.00	0.00	-	2.00	-	-	-	-	-	-	-	-	-	-	-	0.00	0.00	0.00	-	269.00	-	-	-	-	-	-	-	-	-	-	1,725	
1,750	0.00	0.00	0.00	-	1.40	-	-	-	-	-	-	-	-	-	-	-	0.00	0.00	0.00	-	294.00	-	-	-	-	-	-	-	-	-	-	1,750	
1,775	0.00	0.00	0.00	-	0.91	-	-	-	-	-	-	-	-	-	-	-	0.00	0.00	0.00	-	318.00	-	-	-	-	-	-	-	-	-	-	1,775	
1,800	0.00	0.00	0.00	-	0.60	-	-	-	-	-	-	-	-	-	-	-	0.00	0.00	0.00	-	343.00	-	-	-	-	-	-	-	-	-	-	1,800	
1,825	0.00	0.00	0.00	-	0.39	-	-	-	-	-	-	-	-	-	-	-	0.00	0.00	0.00	-	368.00	-	-	-	-	-	-	-	-	-	-	1,825	
1,850	0.00	0.00	0.00	-	0.25	-	-	-	-	-	-	-	-	-	-	-	0.00	0.00	0.00	-	392.00	-	-	-	-	-	-	-	-	-	-	1,850	
1,875	0.00	0.00	0.00	-	0.16	-	-	-	-	-	-	-	-	-	-	-	0.00	0.00	0.00	-	417.00	-	-	-	-	-	-	-	-	-	-	1,875	
1,900	0.00	0.00	0.00	-	0.10	-	-	-	-	-	-	-	-	-	-	-	0.00	0.00	0.00	-	442.00	-	-	-	-	-	-	-	-	-	-	1,900	
1,925	0.00	0.00	0.00	-	0.06	-	-	-	-	-	-	-	-	-	-	-	0.00	0.00	0.00	-	467.00	-	-	-	-	-	-	-	-	-	-	1,925	

FTSE/X.A. Large Cap

(Μονάδα Διαπραγμάτευσης: 1 Μονάδα Δείκτη x 2€ - Τρόπος Εξάσκησης: Ευρωπαϊκός, Χρηματικός Διακανονισμός)

Τιμή Εξάσκησης	Δικαιώματα Αγοράς														Δικαιώματα Πώλησης																		
	Ιούνιος 2020							Ιούλιος 2020							Λοιποί Μήνες		Ιούνιος 2020							Ιούλιος 2020							Λοιποί Μήνες		Τιμή Εξάσκησης
	Άνοιγμα	Ανιτ Τιμή	Κατωτ Τιμή	Τελ Τιμή	Τιμή κλεισ.	Όγκος	Ανοικτές θέσεις	Άνοιγμα	Ανιτ Τιμή	Κατωτ Τιμή	Τελ Τιμή	Τιμή κλεισ.	Όγκος	Ανοικτές θέσεις	Όγκος	Ανοικτές θέσεις	Άνοιγμα	Ανιτ Τιμή	Κατωτ Τιμή	Τελ Τιμή	Τιμή κλεισ.	Όγκος	Ανοικτές θέσεις	Άνοιγμα	Ανιτ Τιμή	Κατωτ Τιμή	Τελ Τιμή	Τιμή κλεισ.	Όγκος	Ανοικτές θέσεις	Όγκος	Ανοικτές θέσεις	
1,950	0.00	0.00	0.00	-	0.04	-	-	-	-	-	-	-	-	-	-	-	0.00	0.00	0.00	-	492.00	-	-	-	-	-	-	-	-	-	-	-	
1,975	0.00	0.00	0.00	-	0.02	-	-	-	-	-	-	-	-	-	-	-	0.00	0.00	0.00	-	517.00	-	-	-	-	-	-	-	-	-	-	1,975	
2,000	0.00	0.00	0.00	-	0.01	-	-	-	-	-	-	-	-	-	-	-	0.00	0.00	0.00	-	542.00	-	-	-	-	-	-	-	-	-	-	2,000	
2,050	0.00	0.00	0.00	-	0.01	-	-	-	-	-	-	-	-	-	-	-	0.00	0.00	0.00	-	592.00	-	-	-	-	-	-	-	-	-	-	2,050	
2,100	0.00	0.00	0.00	-	0.01	-	-	-	-	-	-	-	-	-	-	-	0.00	0.00	0.00	-	642.00	-	-	-	-	-	-	-	-	-	-	2,100	
2,150	0.00	0.00	0.00	-	0.02	-	-	-	-	-	-	-	-	-	-	-	0.00	0.00	0.00	-	692.00	-	-	-	-	-	-	-	-	-	-	2,150	
2,200	0.00	0.00	0.00	-	0.01	-	-	-	-	-	-	-	-	-	-	-	0.00	0.00	0.00	-	742.00	-	-	-	-	-	-	-	-	-	-	2,200	
2,250	0.00	0.00	0.00	-	0.01	-	-	-	-	-	-	-	-	-	-	-	0.00	0.00	0.00	-	791.00	-	-	-	-	-	-	-	-	-	-	2,250	
2,300	0.00	0.00	0.00	-	0.01	-	-	-	-	-	-	-	-	-	-	-	0.00	0.00	0.00	-	841.00	-	-	-	-	-	-	-	-	-	-	2,300	
2,350	0.00	0.00	0.00	-	0.01	-	-	-	-	-	-	-	-	-	-	-	0.00	0.00	0.00	-	891.00	-	-	-	-	-	-	-	-	-	-	2,350	
2,400	0.00	0.00	0.00	-	0.02	-	-	-	-	-	-	-	-	-	-	-	0.00	0.00	0.00	-	941.00	-	-	-	-	-	-	-	-	-	-	2,400	
2,450	0.00	0.00	0.00	-	0.01	-	-	-	-	-	-	-	-	-	-	-	0.00	0.00	0.00	-	991.00	-	-	-	-	-	-	-	-	-	-	2,450	
2,500	0.00	0.00	0.00	-	0.01	-	-	-	-	-	-	-	-	-	-	-	0.00	0.00	0.00	-	1,041.00	-	-	-	-	-	-	-	-	-	-	2,500	
2,550	0.00	0.00	0.00	-	0.01	-	-	-	-	-	-	-	-	-	-	-	0.00	0.00	0.00	-	1,091.00	-	-	-	-	-	-	-	-	-	-	2,550	
2,600	0.00	0.00	0.00	-	0.01	-	-	-	-	-	-	-	-	-	-	-	0.00	0.00	0.00	-	1,141.00	-	-	-	-	-	-	-	-	-	-	2,600	
<b>Σύνολο:</b>						10	302						0	1	0	0							0	460					0	60	0	0	
<b>Αριθμός Πράξεων:</b>							1						0	0									0					0		0			

ALPHA BANK (KO)

(Μέγεθος Συμβολαίου: 100 Χρεόγραφα, Τρόπος Εξάσκησης: Αμερικάνικος, Φυσική Παράδοση)

Τιμή Εξάσκησης	Δικαιώματα Αγοράς												Δικαιώματα Πώλησης																		
	Ιούνιος 2020				Ιούλιος 2020				Λοιποί Μήνες				Ιούνιος 2020				Ιούλιος 2020				Λοιποί Μήνες										
	Άνοιγμα	Ανιτ Τιμή	Κατωτ Τιμή	Τελ Τιμή	Τιμή κλεισ.	Όγκος	Άνοιγτες θέσεις	Άνοιγμα	Ανιτ Τιμή	Κατωτ Τιμή	Τελ Τιμή	Τιμή κλεισ.	Όγκος	Άνοιγτες θέσεις	Όγκος	Άνοιγτες θέσεις	Άνοιγμα	Ανιτ Τιμή	Κατωτ Τιμή	Τελ Τιμή	Τιμή κλεισ.	Όγκος	Άνοιγτες θέσεις	Όγκος	Άνοιγτες θέσεις	Τιμή Εξάσκησης					
0.250	0.000	0.000	0.000	0.249	-	-	0.000	0.000	0.000	0.249	-	-	0.000	0.000	0.000	0.001	-	-	0.000	0.000	0.000	0.001	-	-	0.000	0.000	0.000	0.001	-	-	0.003
0.300	0.000	0.000	0.000	0.199	-	-	0.000	0.000	0.000	0.201	-	-	0.000	0.000	0.000	0.001	-	-	0.000	0.000	0.000	0.002	-	-	0.000	0.000	0.000	0.002	-	-	0.003
0.350	0.000	0.000	0.000	0.153	-	-	0.000	0.000	0.000	0.156	-	-	0.000	0.000	0.000	0.004	-	-	0.000	0.000	0.000	0.007	-	-	0.000	0.000	0.000	0.007	-	-	0.004
0.400	0.000	0.000	0.000	0.111	-	-	0.000	0.000	0.000	0.116	-	-	0.000	0.000	0.000	0.013	-	-	0.000	0.000	0.000	0.017	-	-	0.000	0.000	0.000	0.017	-	-	0.004
0.450	0.000	0.000	0.000	0.077	-	-	0.000	0.000	0.000	0.083	-	-	0.000	0.000	0.000	0.029	-	-	0.000	0.000	0.000	0.034	-	-	0.000	0.000	0.000	0.034	-	-	0.005
0.500	0.000	0.000	0.000	0.051	-	-	0.000	0.000	0.000	0.057	-	200	0.000	0.000	0.000	0.052	-	-	0.000	0.000	0.000	0.058	-	-	0.000	0.000	0.000	0.058	-	-	0.005
0.550	0.000	0.000	0.000	0.033	-	-	0.000	0.000	0.000	0.039	-	-	0.000	0.000	0.000	0.084	-	-	0.000	0.000	0.000	0.089	-	-	0.000	0.000	0.000	0.089	-	-	0.006
0.600	0.000	0.000	0.000	0.020	-	40	0.000	0.000	0.000	0.026	-	-	0.000	0.000	0.000	0.121	-	-	0.000	0.000	0.000	0.126	-	-	0.000	0.000	0.000	0.126	-	-	0.006
0.650	0.000	0.000	0.000	0.012	-	-	0.000	0.000	0.000	0.017	-	-	0.000	0.000	0.000	0.163	-	-	0.000	0.000	0.000	0.167	-	-	0.000	0.000	0.000	0.167	-	-	0.007
0.700	0.000	0.000	0.000	0.007	-	-	0.000	0.000	0.000	0.010	-	-	0.000	0.000	0.000	0.208	-	-	0.000	0.000	0.000	0.211	-	-	0.000	0.000	0.000	0.211	-	-	0.007
0.750	0.000	0.000	0.000	0.004	-	-	0.000	0.000	0.000	0.006	-	-	0.000	0.000	0.000	0.255	-	-	0.000	0.000	0.000	0.257	-	-	0.000	0.000	0.000	0.257	-	-	0.008
0.800	0.000	0.000	0.000	0.002	-	-	0.000	0.000	0.000	0.004	-	-	0.000	0.000	0.000	0.304	-	-	0.000	0.000	0.000	0.305	-	-	0.000	0.000	0.000	0.305	-	-	0.008
0.850	0.000	0.000	0.000	0.001	-	-	0.000	0.000	0.000	0.003	-	-	0.000	0.000	0.000	0.353	-	-	0.000	0.000	0.000	0.353	-	-	0.000	0.000	0.000	0.353	-	-	0.009
0.900	0.000	0.000	0.000	0.001	-	-	0.000	0.000	0.000	0.002	-	-	0.000	0.000	0.000	0.402	-	-	0.000	0.000	0.000	0.402	-	-	0.000	0.000	0.000	0.402	-	-	0.009
0.950	0.000	0.000	0.000	0.001	-	-	0.000	0.000	0.000	0.001	-	-	0.000	0.000	0.000	0.452	-	-	0.000	0.000	0.000	0.452	-	-	0.000	0.000	0.000	0.452	-	-	0.010
1.000	0.000	0.000	0.000	0.001	-	-					-	-				0.502	-	-					-	-					-	-	0.010
1.100	0.000	0.000	0.000	0.001	-	-					-	-				0.602	-	-					-	-					-	-	0.011
1.200	0.000	0.000	0.000	0.004	-	-					-	-				0.702	-	-					-	-					-	-	0.012
1.300	0.000	0.000	0.000	0.002	-	-					-	-				0.802	-	-					-	-					-	-	0.013
1.400	0.000	0.000	0.000	0.001	-	-					-	-				0.902	-	-					-	-					-	-	0.014
1.500	0.000	0.000	0.000	0.001	-	-					-	-				1.00	-	-					-	-					-	-	0.015
1.600	0.000	0.000	0.000	0.001	-	-					-	-				1.10	-	-					-	-					-	-	0.016
1.700	0.000	0.000	0.000	0.001	-	-					-	-				1.20	-	-					-	-					-	-	0.017
1.800	0.000	0.000	0.000	0.001	-	-					-	-				1.30	-	-					-	-					-	-	0.018
1.900	0.000	0.000	0.000	0.001	-	-					-	-				1.40	-	-					-	-					-	-	0.019
2.000	0.000	0.000	0.000	0.001	-	-					-	-				1.50	-	-					-	-					-	-	0.020
2.200	0.000	0.000	0.000	0.001	-	-					-	-				1.70	-	-					-	-					-	-	0.022
2.400	0.000	0.000	0.000	0.001	-	-					-	-				1.90	-	-					-	-					-	-	0.024
2.600	0.000	0.000	0.000	0.001	-	-					-	-				2.10	-	-					-	-					-	-	0.026
2.800	0.000	0.000	0.000	0.001	-	-					-	-				2.30	-	-					-	-					-	-	0.028
Σύνολα:					0	40						0	200	0	0							0	0	0	0						
Αριθμός Πράξεων:					0							0		0								0.00			0				0		

ΔΕΗ (ΚΟ)

(Μέγεθος Συμβολαίου: 100 Χρεόγραφα, Τρόπος Εξάσκησης: Αμερικάνικος, Φυσική Παράδοση)

Τιμή Εξάσκησης	Δικαιώματα Αγοράς													Δικαιώματα Πώλησης															
	Ιούνιος 2020				Ιούλιος 2020				Λοιποί Μήνες					Ιούνιος 2020				Ιούλιος 2020				Λοιποί Μήνες							
	Άνοιγμα	Ανιγτ Τιμή	Καπιτ Τιμή	Τελ Τιμή	Τιμή κλεισ.	Όγκος	Ανοικτές θέσεις	Άνοιγμα	Ανιγτ Τιμή	Καπιτ Τιμή	Τελ Τιμή	Τιμή κλεισ.	Όγκος	Ανοικτές θέσεις	Όγκος	Ανοικτές θέσεις	Άνοιγμα	Ανιγτ Τιμή	Καπιτ Τιμή	Τελ Τιμή	Τιμή κλεισ.	Όγκος	Ανοικτές θέσεις	Όγκος	Ανοικτές θέσεις	Τιμή Εξάσκησης			
1.000	0.000	0.000	0.000	1.86	-	-										0.000	0.000	0.000	0.001	-	-							0.010	
1.100	0.000	0.000	0.000	1.76	-	-										0.000	0.000	0.000	0.001	-	-							0.011	
1.200	0.000	0.000	0.000	1.66	-	-										0.000	0.000	0.000	0.001	-	-							0.012	
1.300	0.000	0.000	0.000	1.56	-	-										0.000	0.000	0.000	0.001	-	-							0.013	
1.400	0.000	0.000	0.000	1.46	-	-										0.000	0.000	0.000	0.001	-	-							0.014	
1.500	0.000	0.000	0.000	1.36	-	-										0.000	0.000	0.000	0.002	-	-							0.015	
1.600	0.000	0.000	0.000	1.26	-	-										0.000	0.000	0.000	0.001	-	-							0.016	
1.700	0.000	0.000	0.000	1.16	-	-	0.000	0.000	0.000		1.17	-	-			0.000	0.000	0.000	0.002	-	-	0.000	0.000	0.000	0.007	-	-	0.017	
1.800	0.000	0.000	0.000	1.06	-	-	0.000	0.000	0.000		1.08	-	-			0.000	0.000	0.000	0.001	-	-	0.000	0.000	0.000	0.011	-	-	0.018	
1.900	0.000	0.000	0.000	0.966	-	-	0.000	0.000	0.000		0.985	-	-			0.000	0.000	0.000	0.002	-	-	0.000	0.000	0.000	0.019	-	-	0.019	
2.000	0.000	0.000	0.000	0.869	-	-	0.000	0.000	0.000		0.896	-	-			0.000	0.000	0.000	0.005	-	-	0.000	0.000	0.000	0.029	-	-	0.020	
2.200	0.000	0.000	0.000	0.682	-	-	0.000	0.000	0.000		0.728	-	-			0.000	0.000	0.000	0.018	-	-	0.000	0.000	0.000	0.061	-	-	0.022	
2.400	0.000	0.000	0.000	0.512	-	-	0.000	0.000	0.000		0.579	-	-			0.000	0.000	0.000	0.048	-	-	0.000	0.000	0.000	0.112	-	-	0.024	
2.600	0.000	0.000	0.000	0.367	-	-	0.000	0.000	0.000		0.451	-	-			0.000	0.000	0.000	0.102	-	-	0.000	0.000	0.000	0.183	-	-	0.026	
2.800	0.000	0.000	0.000	0.250	-	-	0.000	0.000	0.000		0.345	-	-			0.000	0.000	0.000	0.186	-	-	0.000	0.000	0.000	0.277	-	-	0.028	
3.000	0.000	0.000	0.000	0.162	-	-	0.000	0.000	0.000		0.260	-	-			0.000	0.000	0.000	0.297	-	-	0.000	0.000	0.000	0.391	-	-	0.030	
3.200	0.000	0.000	0.000	0.100	-	-	0.000	0.000	0.000		0.193	-	-			0.000	0.000	0.000	0.436	-	-	0.000	0.000	0.000	0.524	-	-	0.032	
3.400	0.000	0.000	0.000	0.060	-	-	0.000	0.000	0.000		0.140	-	-			0.000	0.000	0.000	0.596	-	-	0.000	0.000	0.000	0.671	-	-	0.034	
3.600	0.000	0.000	0.000	0.035	-	-	0.000	0.000	0.000		0.100	-	-			0.000	0.000	0.000	0.770	-	-	0.000	0.000	0.000	0.830	-	-	0.036	
3.800	0.000	0.000	0.000	0.019	-	-	0.000	0.000	0.000		0.072	-	-			0.000	0.000	0.000	0.955	-	-	0.000	0.000	0.000	1.00	-	-	0.038	
4.000	0.000	0.000	0.000	0.010	-	-						-	-			0.000	0.000	0.000	1.15	-	-					-	-	0.040	
4.400	0.000	0.000	0.000	0.003	-	-						-	-			0.000	0.000	0.000	1.54	-	-					-	-	0.044	
4.800	0.000	0.000	0.000	0.001	-	-						-	-			0.000	0.000	0.000	1.94	-	-					-	-	0.048	
5.200	0.000	0.000	0.000	0.001	-	-						-	-			0.000	0.000	0.000	2.34	-	-					-	-	0.052	
5.600	0.000	0.000	0.000	0.001	-	-						-	-			0.000	0.000	0.000	2.74	-	-					-	-	0.056	
6.000	0.000	0.000	0.000	0.001	-	-						-	-			0.000	0.000	0.000	3.14	-	-					-	-	0.060	
6.400	0.000	0.000	0.000	0.001	-	-						-	-			0.000	0.000	0.000	3.54	-	-					-	-	0.064	
Σύνολο:						0	0							0	0											0	0	0	0
Αριθμός Πράξεων:						0								0												0.00		0	0



ΟΠΑΠ (ΚΟ)

(Μέγεθος Συμβολαίου: 100 Χρεόγραφα, Τρόπος Εξάσκησης: Αμερικάνικος, Φυσική Παράδοση)

Τιμή Εξάσκησης	Δικαιώματα Αγοράς														Δικαιώματα Πώλησης																		
	Ιούνιος 2020							Ιούλιος 2020							Λοιποί Μήνες		Ιούνιος 2020							Ιούλιος 2020							Λοιποί Μήνες		Τιμή Εξάσκησης
	Άνοιγμα	Ανιγτ Τιμή	Κατωτ Τιμή	Τελ Τιμή	Τιμή κλεισ.	Όγκος	Ανοικτές θέσεις	Άνοιγμα	Ανιγτ Τιμή	Κατωτ Τιμή	Τελ Τιμή	Τιμή κλεισ.	Όγκος	Ανοικτές θέσεις	Όγκος	Ανοικτές θέσεις	Άνοιγμα	Ανιγτ Τιμή	Κατωτ Τιμή	Τελ Τιμή	Τιμή κλεισ.	Όγκος	Ανοικτές θέσεις	Άνοιγμα	Ανιγτ Τιμή	Κατωτ Τιμή	Τελ Τιμή	Τιμή κλεισ.	Όγκος	Ανοικτές θέσεις	Όγκος	Ανοικτές θέσεις	
4.000	0.000	0.000	0.000		3.91	-	-						-	-			0.000	0.000	0.000		0.001	-	-						-	-			
4.400	0.000	0.000	0.000		3.51	-	-						-	-			0.000	0.000	0.000		0.001	-	-						-	-			0.044
4.800	0.000	0.000	0.000		3.11	-	-	0.000	0.000	0.000		3.12	-	-			0.000	0.000	0.000		0.001	-	-	0.000	0.000	0.000		0.003	-	-			0.048
5.200	0.000	0.000	0.000		2.71	-	-	0.000	0.000	0.000		2.73	-	-			0.000	0.000	0.000		0.001	-	-	0.000	0.000	0.000		0.010	-	-			0.052
5.600	0.000	0.000	0.000		2.31	-	-	0.000	0.000	0.000		2.35	-	-			0.000	0.000	0.000		0.002	-	-	0.000	0.000	0.000		0.027	-	-			0.056
6.000	0.000	0.000	0.000		1.92	-	-	0.000	0.000	0.000		1.98	-	-			0.000	0.000	0.000		0.007	-	11	0.000	0.000	0.000		0.061	-	-			0.060
6.400	0.000	0.000	0.000		1.54	-	-	0.000	0.000	0.000		1.64	-	-			0.000	0.000	0.000		0.025	-	-	0.000	0.000	0.000		0.119	-	-			0.064
6.800	0.000	0.000	0.000		1.18	-	-	0.000	0.000	0.000		1.33	-	-			0.000	0.000	0.000		0.067	-	11	0.000	0.000	0.000		0.208	-	-			0.068
7.200	0.000	0.000	0.000		0.863	-	20	0.000	0.000	0.000		1.06	-	-			0.000	0.000	0.000		0.151	-	5	0.000	0.000	0.000		0.334	-	-			0.072
7.600	0.000	0.000	0.000		0.595	-	-	0.000	0.000	0.000		0.822	-	-			0.000	0.000	0.000		0.283	-	16	0.000	0.000	0.000		0.499	-	-			0.076
8.000	0.000	0.000	0.000		0.393	-	20	0.000	0.000	0.000		0.625	-	-			0.000	0.000	0.000		0.481	-	10	0.000	0.000	0.000		0.702	-	-			0.080
8.400	0.000	0.000	0.000		0.244	-	25	0.000	0.000	0.000		0.464	-	-			0.000	0.000	0.000		0.732	-	-	0.000	0.000	0.000		0.940	-	-			0.084
8.800	0.000	0.000	0.000		0.143	-	35	0.000	0.000	0.000		0.343	-	-			0.000	0.000	0.000		1.03	-	-	0.000	0.000	0.000		1.22	-	-			0.088
9.200	0.000	0.000	0.000		0.079	-	5	0.000	0.000	0.000		0.250	-	-			0.000	0.000	0.000		1.37	-	-	0.000	0.000	0.000		1.53	-	-			0.092
9.600	0.000	0.000	0.000		0.041	-	-	0.000	0.000	0.000		0.177	-	-			0.000	0.000	0.000		1.73	-	-	0.000	0.000	0.000		1.85	-	-			0.096
10.000	0.000	0.000	0.000		0.021	-	-	0.000	0.000	0.000		0.121	-	-			0.000	0.000	0.000		2.11	-	-	0.000	0.000	0.000		2.20	-	-			0.100
11.000	0.000	0.000	0.000		0.003	-	-						-	-			0.000	0.000	0.000		3.10	-	-					-	-			0.110	
12.000	0.000	0.000	0.000		0.001	-	-						-	-			0.000	0.000	0.000		4.10	-	-					-	-			0.120	
13.000	0.000	0.000	0.000		0.001	-	-						-	-			0.000	0.000	0.000		5.10	-	-					-	-			0.130	
14.000	0.000	0.000	0.000		0.001	-	-						-	-			0.000	0.000	0.000		6.10	-	-					-	-			0.140	
15.000	0.000	0.000	0.000		0.001	-	-						-	-			0.000	0.000	0.000		7.10	-	-					-	-			0.150	
16.000	0.000	0.000	0.000		0.001	-	-						-	-			0.000	0.000	0.000		8.10	-	-					-	-			0.160	
17.000	0.000	0.000	0.000		0.001	-	-						-	-			0.000	0.000	0.000		9.10	-	-					-	-			0.170	
Σύνολα:						0	105						0	0	0	0					0	53						0	0	0	0		
Αριθμός Πράξεων:						0							0	0							0.00							0		0			

ΟΤΕ (ΚΟ)

(Μέγεθος Συμβολαίου: 100 Χρεόγραφα, Τρόπος Εξάσκησης: Αμερικάνικος, Φυσική Παράδοση)

Τιμή Εξάσκησης	Δικαιώματα Αγοράς														Δικαιώματα Πώλησης														
	Ιούνιος 2020						Ιούλιος 2020						Λοιποί Μήνες		Ιούνιος 2020						Ιούλιος 2020						Λοιποί Μήνες		Τιμή Εξάσκησης
	Άνοιγμα	Ανιγν. Τιμή	Καπιτ. Τιμή	Τελ. Τιμή	Τιμή κλεισ.	Όγκος	Άνοιγμα	Ανιγν. Τιμή	Καπιτ. Τιμή	Τελ. Τιμή	Τιμή κλεισ.	Όγκος	Άνοιγkές θέσεις	Όγκος	Άνοιγkές θέσεις	Άνοιγμα	Ανιγν. Τιμή	Καπιτ. Τιμή	Τελ. Τιμή	Τιμή κλεισ.	Όγκος	Άνοιγkές θέσεις	Όγκος	Άνοιγkές θέσεις	Όγκος	Άνοιγkές θέσεις			
7.200	0.000	0.000	0.000		5.11	-	-					-	-			0.000	0.000	0.000		0.001	-	-							
7.600	0.000	0.000	0.000		4.71	-	-					-	-			0.000	0.000	0.000		0.001	-	-							0.076
8.000	0.000	0.000	0.000		4.31	-	-					-	-			0.000	0.000	0.000		0.001	-	-							0.080
8.400	0.000	0.000	0.000		3.91	-	-	0.000	0.000	0.000		3.94	-	-		0.000	0.000	0.000		0.001	-	-	0.000	0.000	0.000	0.010	-	-	0.084
8.800	0.000	0.000	0.000		3.52	-	-	0.000	0.000	0.000		3.55	-	-		0.000	0.000	0.000		0.001	-	-	0.000	0.000	0.000	0.021	-	-	0.088
9.200	0.000	0.000	0.000		3.12	-	-	0.000	0.000	0.000		3.17	-	-		0.000	0.000	0.000		0.004	-	-	0.000	0.000	0.000	0.040	-	-	0.092
9.600	0.000	0.000	0.000		2.73	-	-	0.000	0.000	0.000		2.80	-	-		0.000	0.000	0.000		0.010	-	-	0.000	0.000	0.000	0.069	-	-	0.096
10.000	0.000	0.000	0.000		2.34	-	-	0.000	0.000	0.000		2.45	-	-		0.000	0.000	0.000		0.024	-	5	0.000	0.000	0.000	0.115	-	-	0.100
11.000	0.000	0.000	0.000		1.46	-	-	0.000	0.000	0.000		1.66	-	-		0.000	0.000	0.000		0.138	-	10	0.000	0.000	0.000	0.327	-	-	0.110
12.000	0.000	0.000	0.000		0.772	-	-	0.000	0.000	0.000		1.05	-	-		0.000	0.000	0.000		0.453	-	-	0.000	0.000	0.000	0.712	-	-	0.120
13.000	0.000	0.000	0.000		0.342	-	36	0.000	0.000	0.000		0.607	-	-		0.000	0.000	0.000		1.02	-	-	0.000	0.000	0.000	1.27	-	-	0.130
14.000	0.147	0.147	0.147	0.147	0.147	5	20	0.288	0.288	0.276	0.276	0.276	10	-		0.000	0.000	0.000		1.81	-	-	0.000	0.000	0.000	2.00	-	-	0.140
15.000	0.000	0.000	0.000		0.039	-	-	0.000	0.000	0.000		0.167	-	-		0.000	0.000	0.000		2.72	-	-	0.000	0.000	0.000	2.83	-	-	0.150
16.000	0.000	0.000	0.000		0.010	-	-	0.000	0.000	0.000		0.081	-	-		0.000	0.000	0.000		3.70	-	-	0.000	0.000	0.000	3.75	-	-	0.160
17.000	0.000	0.000	0.000		0.002	-	-	0.000	0.000	0.000		0.037	-	-		0.000	0.000	0.000		4.70	-	-	0.000	0.000	0.000	4.71	-	-	0.170
18.000	0.000	0.000	0.000		0.001	-	-					-	-			0.000	0.000	0.000		5.70	-	-				-	-	0.180	
19.000	0.000	0.000	0.000		0.001	-	-					-	-			0.000	0.000	0.000		6.70	-	-				-	-	0.190	
<b>Σύνολο:</b>						5	56					10	0	0	0					5	15					0	0	0	0
<b>Αριθμός Πράξεων:</b>													1								0.00						0	0	



ΠΕΙΡΑΙΩΣ ΤΡΑΠΕΖΑ (ΚΟ)

(Μέγεθος Συμβολαίου: 100 Χρεόγραφα, Τρόπος Εξάσκησης: Αμερικάνικος, Φυσική Παράδοση)

Τιμή Εξάσκησης	Δικαιώματα Αγοράς												Δικαιώματα Πώλησης																
	Ιούνιος 2020				Ιούλιος 2020				Λοιποί Μήνες				Ιούνιος 2020				Ιούλιος 2020				Λοιποί Μήνες								
	Άνοιγμα	Ανιγ. Τιμή	Καπιτ. Τιμή	Τελ. Τιμή	Τιμή κλεισ.	Όγκος	Άνοιγ. θέσεις	Άνοιγμα	Ανιγ. Τιμή	Καπιτ. Τιμή	Τελ. Τιμή	Τιμή κλεισ.	Όγκος	Άνοιγ. θέσεις	Όγκος	Άνοιγ. θέσεις	Άνοιγμα	Ανιγ. Τιμή	Καπιτ. Τιμή	Τελ. Τιμή	Τιμή κλεισ.	Όγκος	Άνοιγ. θέσεις	Όγκος	Άνοιγ. θέσεις	Τιμή Εξάσκησης			
0.700	0.000	0.000	0.000	0.322	-	-											0.000	0.000	0.000	0.001	-	-							0.007
0.750	0.000	0.000	0.000	0.274	-	-	0.000	0.000	0.000		0.285	-	-				0.000	0.000	0.000	0.003	-	-	0.000	0.000	0.000	0.012	-	-	0.008
0.800	0.000	0.000	0.000	0.228	-	-	0.000	0.000	0.000		0.244	-	-				0.000	0.000	0.000	0.006	-	-	0.000	0.000	0.000	0.021	-	-	0.008
0.850	0.000	0.000	0.000	0.185	-	-	0.000	0.000	0.000		0.206	-	-				0.000	0.000	0.000	0.013	-	-	0.000	0.000	0.000	0.033	-	-	0.009
0.900	0.000	0.000	0.000	0.146	-	-	0.000	0.000	0.000		0.172	-	-				0.000	0.000	0.000	0.024	-	-	0.000	0.000	0.000	0.049	-	-	0.009
0.950	0.000	0.000	0.000	0.112	-	-	0.000	0.000	0.000		0.141	-	-				0.000	0.000	0.000	0.040	-	-	0.000	0.000	0.000	0.068	-	-	0.010
1.000	0.000	0.000	0.000	0.083	-	-	0.000	0.000	0.000		0.115	-	-				0.000	0.000	0.000	0.062	-	-	0.000	0.000	0.000	0.092	-	-	0.010
1.100	0.000	0.000	0.000	0.043	-	-	0.000	0.000	0.000		0.074	-	-				0.000	0.000	0.000	0.121	-	-	0.000	0.000	0.000	0.151	-	-	0.011
1.200	0.000	0.000	0.000	0.020	-	50	0.000	0.000	0.000		0.046	-	-				0.000	0.000	0.000	0.198	-	-	0.000	0.000	0.000	0.223	-	-	0.012
1.300	0.000	0.000	0.000	0.008	-	-	0.000	0.000	0.000		0.028	-	-				0.000	0.000	0.000	0.287	-	-	0.000	0.000	0.000	0.305	-	-	0.013
1.400	0.000	0.000	0.000	0.003	-	-	0.000	0.000	0.000		0.016	-	-				0.000	0.000	0.000	0.382	-	-	0.000	0.000	0.000	0.393	-	-	0.014
1.500	0.000	0.000	0.000	0.001	-	-	0.000	0.000	0.000		0.009	-	-				0.000	0.000	0.000	0.480	-	-	0.000	0.000	0.000	0.487	-	-	0.015
1.600	0.000	0.000	0.000	0.001	-	-	0.000	0.000	0.000		0.005	-	-				0.000	0.000	0.000	0.580	-	-	0.000	0.000	0.000	0.583	-	-	0.016
1.700	0.000	0.000	0.000	0.001	-	-	0.000	0.000	0.000		0.003	-	-				0.000	0.000	0.000	0.680	-	-	0.000	0.000	0.000	0.681	-	-	0.017
1.800	0.000	0.000	0.000	0.001	-	-	0.000	0.000	0.000		0.002	-	-				0.000	0.000	0.000	0.780	-	-	0.000	0.000	0.000	0.780	-	-	0.018
1.900	0.000	0.000	0.000	0.001	-	-						-	-				0.000	0.000	0.000	0.880	-	-					-	-	0.019
2.000	0.000	0.000	0.000	0.001	-	-						-	-				0.000	0.000	0.000	0.980	-	-					-	-	0.020
2.200	0.000	0.000	0.000	0.001	-	-						-	-				0.000	0.000	0.000	1.18	-	-					-	-	0.022
2.400	0.000	0.000	0.000	0.001	-	-						-	-				0.000	0.000	0.000	1.38	-	-					-	-	0.024
2.600	0.000	0.000	0.000	0.001	-	-						-	-				0.000	0.000	0.000	1.58	-	-					-	-	0.026
2.800	0.000	0.000	0.000	0.001	-	-						-	-				0.000	0.000	0.000	1.78	-	-					-	-	0.028
3.000	0.000	0.000	0.000	0.001	-	-						-	-				0.000	0.000	0.000	1.98	-	-					-	-	0.030
3.200	0.000	0.000	0.000	0.001	-	-						-	-				0.000	0.000	0.000	2.18	-	-					-	-	0.032
3.400	0.000	0.000	0.000	0.001	-	-						-	-				0.000	0.000	0.000	2.38	-	-					-	-	0.034
3.600	0.000	0.000	0.000	0.001	-	-						-	-				0.000	0.000	0.000	2.58	-	-					-	-	0.036
3.800	0.000	0.000	0.000	0.001	-	-						-	-				0.000	0.000	0.000	2.78	-	-					-	-	0.038
4.000	0.000	0.000	0.000	0.007	-	-						-	-				0.000	0.000	0.000	2.98	-	-					-	-	0.040
4.400	0.000	0.000	0.000	0.002	-	-						-	-				0.000	0.000	0.000	3.38	-	-					-	-	0.044
4.800	0.000	0.000	0.000	0.001	-	-						-	-				0.000	0.000	0.000	3.78	-	-					-	-	0.048
<b>Σύνολα:</b>					0	50						0	0	0	0					0	0				0	0	0	0	
<b>Αριθμός Πράξεων:</b>					0							0	0							0.00					0	0		0	

Προϊόν Δανεισμού	Υποκείμενος Τίτλος	Πολυμερείς Συναλλαγές[1]				Διμερείς Συναλλαγές[2]		Δανεισμός Τίτλων μέσω ΟΤC[3]
		Ανοιχτές θέσεις[5]	Προσφερόμενη ποσότητα	Μ.Σ.Τ[4]	Όγκος συναλλαγών	Μ.Σ.Τ[4]	Όγκος συναλλαγών	Όγκος συναλλαγών
ALPHABOR	ALPHA BANK (ΚΟ)	8,589	---	---	---	---	---	57,167,448
TATTBOR	ATTICA BANK A.T.E. (ΚΟ)	14,603	---	---	---	---	---	370
CENERBOR	CENERGY HOLDINGS (ΚΑ)	400	---	---	---	---	---	---
EEEBOR	COCA-COLA HBC AG (ΚΟ)	2	---	---	---	---	---	70,546
EUROBBOR	EUROBANK HOLDINGS (ΚΟ)	154,131	---	---	---	---	---	85,023,187
FFGRPBOR	FOLLI-FOLLIE (ΚΟ)	---	---	---	---	---	---	1,120,847
FOYRKBOR	FOURLIS ΣΥΜΜΕΤΟΧΩΝ (ΚΟ)	3,000	---	---	---	---	---	23,892
INTRKBOR	INTRACOM HOLDINGS (ΚΟ)	2,100	---	---	---	---	---	---
BELABOR	JUMBO (ΚΟ)	17,700	---	---	3,000	2.65%	---	78,098
LAMDABOR	LAMDA DEVELOPMENT(ΚΟ)	930	---	---	---	---	---	40,056
MIGBOR	MARFIN INVESTMENT GROUP (ΚΟ)	---	---	---	---	---	---	794,474
QUALBOR	QUALITY & RELIABILITY (ΚΟ)	---	---	---	---	---	---	---
TITCBOR	TITAN CEMENT (ΚΑ)	14,912	---	---	---	---	---	211,032
VIQBOR	VIQHALCO SA/NV (ΚΑ)	400	---	---	---	---	---	---
ADMIEBOR	ΑΔΜΗΕ ΣΥΜΜΕΤΟΧΩΝ Α.Ε. (ΚΟ)	17,334	---	---	---	---	---	157,344
AEGNBOR	ΑΕΡΟΠΟΡΙΑ ΑΙΓΑΙΟΥ (ΚΟ)	3,430	---	---	---	---	---	54,074
ALMYBOR	ΑΛΟΥΜΥΛ (ΚΟ)	---	---	---	---	---	---	---
GEKTERNABOR	ΓΕΚ ΤΕΡΝΑ (ΚΟ)	5,800	---	---	---	---	---	35,193
PPCBOR	ΔΕΗ (ΚΟ)	10,000	---	---	---	---	---	5,851,598
ETEBOB	ΕΘΝΙΚΗ ΤΡΑΠΕΖΑ (ΚΟ)	31,129	---	---	---	---	---	13,880,738
ELLAKTORBOR	ΕΛΛΑΚΤΩΡ (ΚΟ)	---	---	---	---	---	---	187,898
EXAEBOR	ΕΛΛΗΝ. ΧΡΗΜΑΤΙΣΤΗΡΙΑ-Χ.Α. (ΚΟ)	94,500	---	---	---	---	---	163,165
ELPEBOR	ΕΛΛΗΝΙΚΑ ΠΕΤΡΕΛΑΙΑ (ΚΟ)	2,700	---	---	---	---	---	69,717
EYDAPBOR	ΕΥΔΑΠ (ΚΟ)	200	---	---	---	---	---	232,781
INLOTBOR	ΙΝΤΡΑΛΟΤ (ΚΟ)	500	---	---	---	---	---	104,512
MOHBOR	ΜΟΤΟΡ ΟΪΛ (ΚΟ)	3,900	---	---	---	---	---	10,420
MYTILBOR	ΜΥΤΙΛΗΝΑΙΟΣ (ΚΟ)	1,500	---	---	2,000	2.65%	---	25,742
PRABOR	ΟΛΠ (ΚΟ)	250	---	---	---	---	100	2,901
OPAPBOR	ΟΠΑΠ (ΚΟ)	53,350	---	---	28	2.65%	---	1,307,594
HTOBOR	ΟΤΕ (ΚΟ)	6,017	---	---	---	---	---	535,504
TPEIRBOR	ΠΕΙΡΑΙΩΣ ΤΡΑΠΕΖΑ (ΚΟ)	30,079	---	---	---	---	---	19,885,387

Σημειώσεις Προϊόντων Δανεισμού

[1] - Πολυμερείς Συμβάσεις Δανειοδοσίας των μεθόδων 8-1, 8-2 και 8-3-3 (σύμφ. Με Αποφ.17 ΔΣ του Χρηματιστηρίου).

[2] - Διμερείς Συμβάσεις Δανειοδοσίας των μεθόδων 8-3-1 και 8-3-2 (σύμφ. Με Αποφ. 20 ΔΣ του Χρηματιστηρίου).

[3] - Τα στοιχεία Συναλλαγές Δανεισμού Τίτλων μέσω ΟΤC δηλώνονται από τους χειριστές ΣΑΤ και αφορούν τις ποσότητες που έχουν καταγραφεί στο ΣΑΤ έως και τη προηγούμενη εργάσιμη ημέρα.

[4] - Μ.Σ.Τ: - Μέση Σταθμισμένη Τιμή (ως προς τα τεμάχια)

[5] - Τα στοιχεία αφορούν σε ανοιχτές θέσεις πριν την έναρξη της συνεδρίασης

Προϊόν Δανεισμού	Υποκείμενος Τίτλος	Πολυμερείς Συναλλαγές[1]					Διμερείς Συναλλαγές[2]		Δανεισμός Τίτλων μέσω ΟΤC[3]
		Ανοιχτές θέσεις[5]	Προσφερόμενη ποσότητα	Μ.Σ.Τ[4]	Όγκος συναλλαγών	Μ.Σ.Τ[4]	Όγκος συναλλαγών	Μ.Σ.Τ[4]	Όγκος συναλλαγών
PLAISBOR	ΠΛΑΙΣΙΟ COMPUTERS (ΚΟ)	---	---	---	---	---	---	---	4,000
SARBOR	ΣΑΡΑΝΤΗΣ ΓΡ. (ΚΟ)	---	---	---	---	---	---	---	16,512
TENERGYBOR	ΤΕΡΝΑ ΕΝΕΡΓΕΙΑΚΗ (ΚΟ)	750	---	---	---	---	---	---	24,592

**Σημειώσεις Προϊόντων Δανεισμού**

[1] - Πολυμερείς Συμβάσεις Δανειοδοσίας των μεθόδων 8-1, 8-2 και 8-3-3 (σύμφ. Με Αποφ.17 ΔΣ του Χρηματιστηρίου).

[2] - Διμερείς Συμβάσεις Δανειοδοσίας των μεθόδων 8-3-1 και 8-3-2 (σύμφ. Με Αποφ. 20 ΔΣ του Χρηματιστηρίου).

[3] - Τα στοιχεία Συναλλαγές Δανεισμού Τίτλων μέσω ΟΤC δηλώνονται από τους χειριστές ΣΑΤ και αφορούν τις ποσότητες που έχουν καταγραφεί στο ΣΑΤ έως και τη προηγούμενη εργάσιμη ημέρα.

[4] - Μ.Σ.Τ: - Μέση Σταθμισμένη Τιμή (ως προς τα τεμάχια)

[5] - Τα στοιχεία αφορούν σε ανοιχτές θέσεις πριν την έναρξη της συνεδρίασης

**Κωδικό και ονομασίες Κλάδων Οικονομικής Δραστηριότητας του Χρηματιστηρίου Αθηνών**

12003-	Διαπραγματεύσιμα Αμοιβαία Κεφάλαια	10101010	Υπηρεσίες Ηλεκτρονικών Υπολογιστών
10101015	Λογισμικό	10102030	Υλικό Υπολογιστών
15101010	Εξοπλισμός Τηλεπικοινωνιών	15102015	Υπηρεσίες Τηλεπικοινωνιών
20101010	Υγειονομικές Μονάδες	20101025	Υπηρεσίες Υγείας
20102010	Ιατρικός Εξοπλισμός	20103015	Φαρμακευτικά Προϊόντα
30101010	Τράπεζες	30202000	Διαφοροποιημένες Χρηματοοικονομικές Υπηρεσίες
30202010	Διαχείριση Κεφαλαίων & Θεματοφύλακες	30202015	Επενδυτικές Υπηρεσίες
30302010	Γενικές Ασφάλειες	30302015	Μεσίτες Ασφαλίσεων
35101010	Συμμετοχές & Ανάπτυξη Ακίνητης Περιουσίας	35101015	Υπηρεσίες Ακίνητης Περιουσίας
35102000	Διαφοροποιημένες Α.Ε.Ε.Α.Π.	35102030	Α.Ε.Ε.Α.Π. Επαγγελματικών Χώρων
40201040	Υπηρεσίες Ενοικίασης και Χρηματοδοτικής Μίσθωσης	40202010	Κατασκευή Κατοικιών
40202015	Έπιπλα	40202020	Οικιακές Συσκευές
40203040	Ηλεκτρονική Ψυχαγωγία	40203045	Παιχνίδια
40204020	Ρούχα και Αξεσουάρ	40301010	Ψυχαγωγία
40301030	Εκδόσεις	40301035	Ραδιοτηλεοπτικοί Φορείς
40401010	Διαφοροποιημένοι Έμποροι	40401020	Εμπόριο Ενδυμάτων
40401025	Εμπόριο Προϊόντων Οικιακής Βελτίωσης	40401030	Εξειδικευμένο Λιανικό Εμπόριο
40501010	Αεροπορικές Εταιρείες	40501015	Ταξίδια & Τουρισμός
40501020	Τυχερά Παιχνίδια	40501025	Ξενοδοχεία & Πανσιόν
45101015	Απόσταξη & Οινοπαραγωγή	45101020	Αναψυκτικά
45102010	Γεωργεία, Αλιεία, Εκτροφή και Φυτείες	45102020	Τρόφιμα
45103010	Καπνός	45201010	Λιανικό & Χονδρικό Εμπόριο Τροφίμων
45201020	Είδη Προσωπικής Φροντίδας	50101010	Κατασκευές
50101030	Τσιμέντα	50101035	Άλλα Οικοδομικά Υλικά
50202010	Ηλεκτρικά Εξαρτήματα	50203000	Διαφοροποιημένες Βιομηχανίες
50203015	Πλαστικά	50203030	Υλικά Συσκευασίας
50204000	Μηχανήματα Βιομηχανικού Εξοπλισμού	50204020	Μηχανήματα Κατασκευών
50205010	Προμηθευτές Βιομηχανίας	50205020	Υποστηρικτικές Υπηρεσίες προς Επιχειρήσεις
50205030	Υπηρεσίες Μαζικής Εκτύπωσης	50206015	Εμπορικά Οχήματα & Ανταλλακτικά
50206030	Θαλάσσιες Μεταφορές	50206060	Υπηρεσίες Μεταφορών
55101000	Διαφοροποιημένα Υλικά	55101020	Κλωστοϋφαντουργικά Προϊόντα
55102000	Ορυχεία	55102010	Σίδηρος & Χάλυβας
55102015	Μεταλλουργία	55102035	Αλουμίνιο
60101000	Καθετοποιημένες Εταιρ. Πετρελαίου & Φυσικού Αερίου	60101020	Διυλιστήρια & Εμπορία Πετρελαιοειδών
65101010	Εναλλακτική Ηλεκτρική Ενέργεια	65101015	Συμβατική Ηλεκτρική Ενέργεια
65102030	Ύδρευση		



**ATHEX**  
Athens Stock Exchange

Λεωφ. Αθηνών 110 104 42 Αθήνα  
110, Athinon Ave. GR 104 42 Athens  
tel. (+30)210-33.66.800, fax (+30)210-33.66.101  
[www.athexgroup.gr](http://www.athexgroup.gr)