

20

Ημερήσιο Δελτίο
Συναλλακτικής Δραστηριότητας

Daily Official List
of Trading Activity

Δευτέρα, 27 Απριλίου, 2020

Έτος: 141 Αύξων Αριθμός Συνεδρίασης: 76



ATHEXGROUP
Athens Exchange Group

Αποποίηση Ευθύνης:

Η εταιρεία Ελληνικά Χρηματιστήρια-Χρηματιστήριο Αθηνών Ανώνυμη Εταιρεία Συμμετοχών καταβάλλει κάθε δυνατή προσπάθεια ώστε να διασφαλίσει ότι οι πληροφορίες και τα λοιπά στοιχεία που εμφανίζονται στο Ημερήσιο Δελτίο Τιμών (Η.Δ.Τ.) είναι ορθά και πλήρη αλλά δεν έχει καμία ευθύνη για ενδεχόμενο λάθος ή παράλειψη στοιχείων και / ή ευθύνη σχετικά με την ακρίβεια, αξιοπιστία, επικαιροποίηση και πληρότητα των παραπάνω πληροφοριών και στοιχείων ή ευθύνη προερχόμενη άμεσα ή έμμεσα από την χρήση των παραπάνω πληροφοριών.

Η Εταιρία δεν έχει καμία ευθύνη για την ακρίβεια των στοιχείων που περιλαμβάνονται στις ανακοινώσεις των εισηγμένων εταιρειών. Πιθανές προσβολές δικαιωμάτων τρίτων από το περιεχόμενο των ανακοινώσεων συνιστούν αποκλειστική ευθύνη του αποστολέα των ανακοινώσεων.

Όλα τα αναγραφόμενα στο Η.Δ.Τ. στοιχεία παρέχονται μόνο για τους σκοπούς της πληροφόρησης και δεν συνιστούν παροχή επενδυτικών συμβουλών ή πρόσκληση για επένδυση σε κινητές αξίες που διαπραγματεύονται στο Χρηματιστήριο Αθηνών.

Αναγνωρίζεται και συμφωνείται ότι όλα τα δικαιώματα επί των πληροφοριών που εμφανίζονται στο Η.Δ.Τ. θα αποτελούν κυριότητα της εταιρίας και οποιοδήποτε άλλο δικαίωμα συμπεριλαμβανομένου του δικαιώματος πνευματικής ιδιοκτησίας, σήματος κλπ. ανήκουν στο Χρηματιστήριο Αθηνών.

Τα ανωτέρω στοιχεία αποτελούν ιδιοκτησία της Εταιρίας και προστατεύονται σύμφωνα με τις διατάξεις περί πνευματικής ιδιοκτησίας. Απαγορεύεται α) η με οποιοδήποτε τρόπο ή μέσο αναπαραγωγή, αναδημοσίευση, τροποποίηση, αντιγραφή, πώληση, μετάδοση ή διανομή του συνόλου ή μέρους τους, χωρίς αναφορά στην πηγή και β) η εμπορική εκμετάλλευση των στοιχείων από τρίτους.

Η Εταιρία δεν φέρει καμία ευθύνη προερχόμενη άμεσα ή έμμεσα από χρήση ή τυχόν αλλοίωση των ανωτέρω στοιχείων όταν αυτά χρησιμοποιούνται από

Ελληνικά Χρηματιστήρια - Χρηματιστήριο Αθηνών Α.Ε. Συμμετοχών

Λεωφόρος Αθηνών 110, 10442 Αθήνα, Τηλ: (210) 33.66.800, Fax: (210) 32.13.938

www.athexgroup.gr

Χρηματιστηριακό Κέντρο Θεσσαλονίκης

Κατούνη 16-18, Θεσ/νίκη 546 25, Τηλ: (2310) 567.667, Fax: (2310) 530.455

Συνεγγυητικό Κεφάλαιο Εξασφάλισης Επενδυτικών Υπηρεσιών

Φειδίου 14-16, Αθήνα 106 78, Τηλ: (210) 33.04.682, Fax: (210) 33.04.155

Επιτροπή Κεφαλαιαγοράς

Κολοκοτρώνη 1 & Σταδίου 1, Αθήνα 105 62, Τηλ: (210) 33.77.100, Fax: (210) 33.77.173

Πίνακας Περιεχομένων

Ενότητα 1: Στατιστικά Στοιχεία Χρεογράφων, Παραγώγων και Δανεισμού

- Οι Αγορές Χρεογράφων Παραγώγων Δανεισμού
- Χρηματιστηριακοί Δείκτες
- Αναλυτικά Στοιχεία Συναλλαγών Αγοράς Χρεογράφων
- Στοιχεία Συναλλαγών Κλάδων Χρηματιστηρίου Αθηνών & Χρηματοοικονομικών Προϊόντων (Δ.Α.Κ.)
- Οι 10 Μετοχές με τη μεγαλύτερη Άνοδο & Πτώση
- Αναλυτικά Στοιχεία Συναλλαγών Αγοράς Παραγώγων

Ενότητα 2: Αναλυτικά Στοιχεία Συναλλαγών Χρεογράφων

- Αναλυτικά Στοιχεία Συναλλαγών Χρεογράφων
- Σημειώσεις Χρεογράφων

Ενότητα 3: Στοιχεία Συναλλαγών Χρεογράφων

- Στοιχεία Συναλλαγών Πακέτων
- Στοιχεία Συναλλαγών Δικαιωμάτων

- Στοιχεία Δανεισμού Τίτλων
- Στοιχεία Συναλλαγών Εκποιήσεων
- Στοιχεία Συναλλαγών Εκποιήσεων Ενσώματων Ονομαστικών Μετοχών
- Στοιχεία Ενεργητικού Διαπραγματεύσιμων Αμοιβαίων Κεφαλαίων (Δ.Α.Κ.)
- Χαρακτηριστικά Διαπραγματεύσιμων Αμοιβαίων Κεφαλαίων (Δ.Α.Κ.)

Ενότητα 4: Ανακοινώσεις

Ενότητα 5: Ομόλογα Διαπραγματεύσιμα στην Αγορά Αξιών Σταθερού Εισοδήματος

- Ομολογιακά Δάνεια Επιχειρήσεων – Οργανωμένη Αγορά (Μετατρέψιμα)
- Ομολογιακά Δάνεια Επιχειρήσεων – Οργανωμένη Αγορά (Μη Μετατρέψιμα)
- Ομόλογα Ελληνικού Δημοσίου
- Έντοκα Γραμμάτια & Zero Coupon Ομόλογα Ελληνικού Δημοσίου
- Ομόλογα Ελληνικού Δημοσίου Διαπραγματεύσιμα με τη Μέθοδο Εκφώνησης - Αντιφώνησης
- Ομόλογα Κρατικών Τραπεζών

Ενότητα 6: Πρόσθετα Στοιχεία Ενημέρωσης

- Πίνακας Μελών Χρηματιστηρίου Αθηνών και Μελών ΕΤ.ΕΚ.
- Πίνακας Μετοχών Υπό Ειδική Διαπραγμάτευση
- Γνωστοποιήσεις Συναλλαγών - Κατάλογος Υπόχρεων Προσώπων

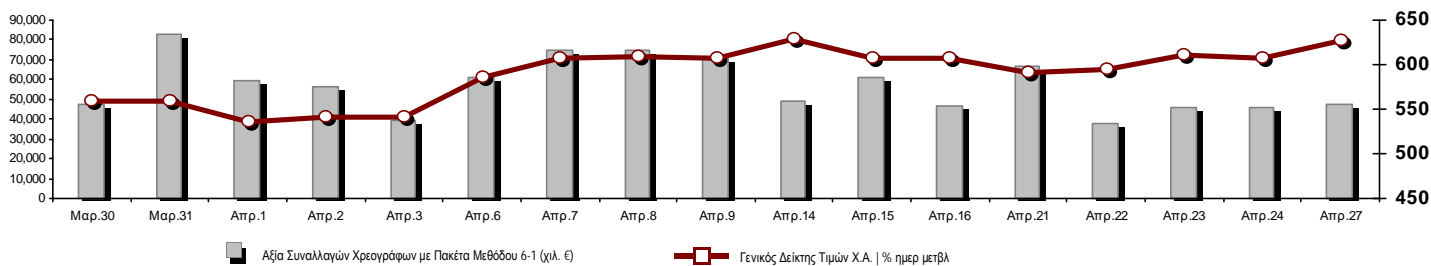
Ενότητα 7: Αναλυτικά Στοιχεία Συναλλαγών Αγοράς Παραγώγων

- Συμβόλαια Μελλοντικής Εκπλήρωσης σε Δείκτες
- Συμβόλαια Μελλοντικής Εκπλήρωσης σε Μετοχές
- Δικαιώματα Προαίρεσης σε Δείκτες
- Δικαιώματα Προαίρεσης σε Μετοχές
- Στοιχεία Συναλλαγών Προϊόντων Δανεισμού

Παράρτημα Α: Κωδικοί και ονομασίες Κλάδων Οικονομικής Δραστηριότητας του Χρηματιστηρίου Αθηνών

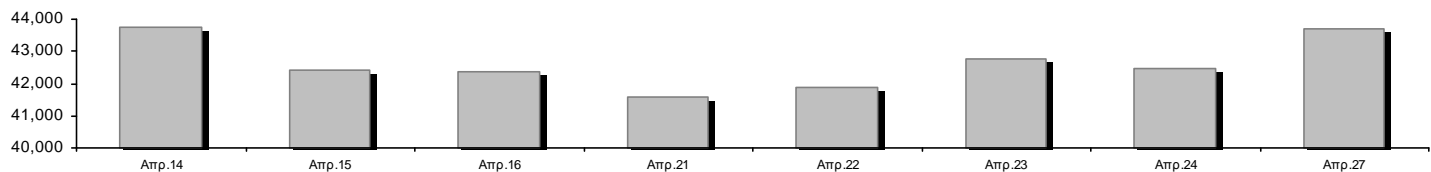
Οι Αγορές Χρεογράφων Παραγώγων Δανεισμού

Γενικός Δείκτης Τιμών και Αξία Συναλλαγών Μετοχών και Παραγώγων

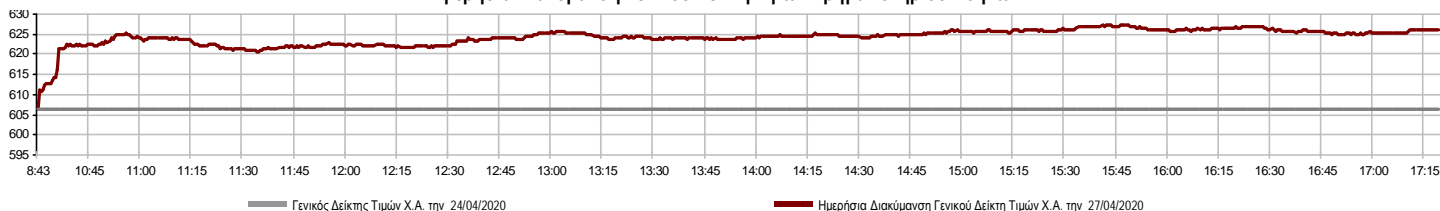


Κεφαλαιοποίηση Χ.Α. (εκατ €)**:	43,726.79		Συνολικές Ανοικτές Θέσεις σε Παράγωγα	198,963
Ημερήσια μεταβολή: εκατ. € %	1,253.41	2.95%	Ανοικτές θέσεις σε ΣΜΕ επί Δεικτών % ημερ μετβλ	3,871 -0.31%
Μέση ετήσια Κεφ/ποίηση: εκατ. € % Μετβλ. Μέση προηγ. έτος	52,150.79	-4.81%	Ανοικτές θέσεις σε ΣΜΕ επί μετοχών % ημερ μετβλ	192,627 0.93%
Γενικός Δείκτης Τιμών Χ.Α. % ημερ μετβλ	626.16	3.26%	Ανοικτές θέσεις σε Δικαιώματα επί Δεικτών % ημερ μετβλ	1,217 0.00%
Κεφαλαιοποίηση Γενικού Δείκτη (εκατ. €)	38,601.16		Ανοικτές θέσεις σε Δικαιώματα επί μετοχών % ημερ μετβλ	1,248 4.79%
Ημερήσια μεταβολή (εκατ. €)	1,213.32			
Αξία Συναλλαγών Χρεογράφων με Πακέτα Μεθόδου 6-1 (χιλ. €)	47,375.60		Πλήθος Συμβολαίων Παραγώγων:	19,969
Ημερήσια μεταβολή: %	1,573.03	3.43%	Ημερήσια μεταβολή: τμχ %	6,802 51.66%
Μέση Αξία Συν/γών ΥΙD: χιλ. € % Μετβλ Μέση προηγ. έτος	78,033.70	18.58%	Μέσος Όγκος Συμβ. ΥΙD: % Μετβλ Μέσο προηγ. Έτος	34,768 -17.01%
Αξία Συναλλαγών Πακέτων Μεθόδου 6-1 (χιλ. €)	2,584.79		Πλήθος Πράξεων Παραγώγων:	1,902
Αξία Συναλλαγών Πακέτων Μεθόδου 6-2 & 6-3 (χιλ. €)	0.05		Ημερήσια μεταβολή: πλήθος %	333 21.22%
Αξία Συναλλαγών Ομολόγων (χιλ.€)	626.36		Μέσο Πλήθος Πράξεων ΥΙD: % Μετβλ Μέσο προηγ. Έτος	2,950 3.54%
Όγκος Συναλλαγών Χρεογράφων με Πακέτα Μεθόδου 6-1 (χιλ. Τμχ)	34,142.31		Συνολικές Ανοικτές Θέσεις σε Δανεισμό	264,805
Ημερήσια μεταβολή: χιλ. τμχ %	2,246.37	7.04%	Ημερήσια μεταβολή: τμχ %	-42,575 -13.85%
Μέσος Όγκος Συν/γών ΥΙD: % Μετβλ Μέσο προηγ. Έτος	41,974.51	32.21%	Πλήθος Συναλλαγών Δανεισμού (Πολυμερής/Διμερής)	2,600
Όγκος Συναλλαγών Πακέτων Μεθόδου 6-1 (χιλ. Τεμάχια)	2,537.69		Ημερήσια μεταβολή: τμχ %	2,140
Όγκος Συναλλαγών Πακέτων Μεθόδου 6-2 & 6-3 (χιλ. Τεμάχια)	0.12		Πλήθος Πολυμερών Συναλλαγών	0
Όγκος Συναλλαγών Ομολόγων	656,500		Πλήθος Διμερών Συναλλαγών	2,600
Πλήθος Πράξεων Χρεογράφων με Πακέτα Μεθόδου 6-1	29,255		Πλήθος Πράξεων Δανεισμού:	2
Ημερήσια μεταβολή: πλήθος %	-2,432	-7.68%	Ημερήσια μεταβολή: %	1
Μέσο Πλήθος Πράξεων ΥΙD: % Μετβλ Μέσο προηγ. Έτος	36,901	35.92%	Πλήθος Πράξεων Πολυμερών Συναλλαγών	0
Πλήθος πακέτων Μεθόδου 6-1	4		Πλήθος Πράξεων Διμερών Συναλλαγών	2
Πλήθος πακέτων Μεθόδου 6-2 & 6-3	1			
Πλήθος συναλλαγών Ομολόγων	84			

Κεφαλαιοποίηση Χ.Α. (εκατ €)**



Ημερήσια Διακύμανση Γενικού Δείκτη Τιμών Χρηματιστηρίου Αθηνών



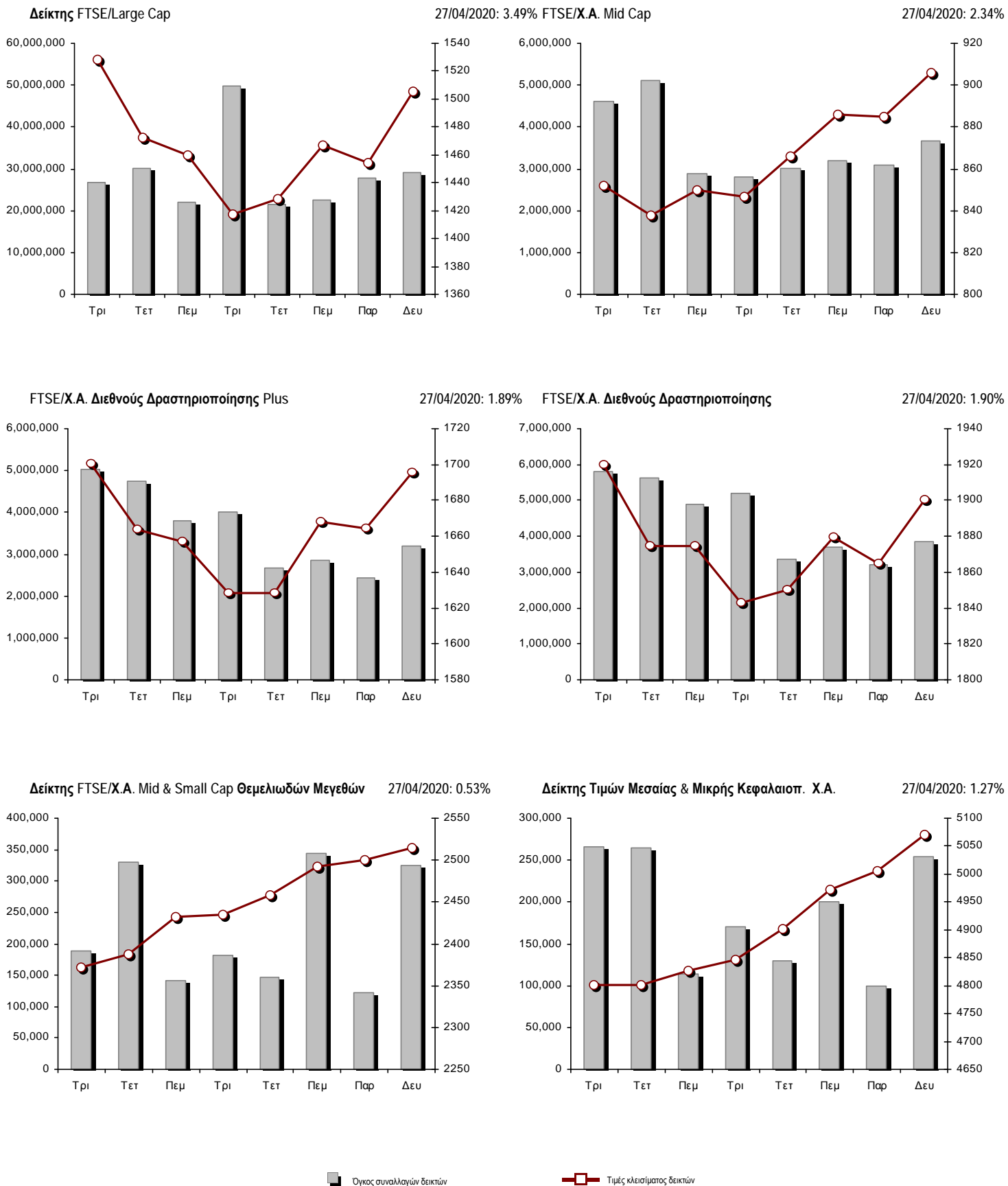
Χρηματιστηριακοί Δείκτες

Όνομασία Δείκτη	27/04/2020	24/04/2020	Δ μον.	Δ %	Κατώτερη	Ανώτερη	Κατ.έτους	Ανωτ.έτους	Ετησ. μεταβ.
Γενικός Δείκτης Τιμών Χ.Α.	626.16 #	606.41	19.75	3.26%	606.41	627.23	469.55	949.20	-31.69% Ε
FTSE/Χ.Α. Large Cap	1,505.53 #	1,454.69	50.84	3.49%	1,454.69	1,509.45	1,135.79	2,371.26	-34.49% Ε
FTSE/Χ.Α. Mid Cap	905.80 #	885.06	20.74	2.34%	885.06	912.29	659.09	1,298.86	-24.21% Ε
FTSE/Χ.Α.-Χ.Α.Κ. Τραπεζικός Δείκτης	251.96 #	237.65	14.31	6.02%	237.65	255.47	201.47	673.55	-62.39% Ε
FTSE/Χ.Α. Υψηλής Μερισματικής Απόδοσης	2,257.87 #	2,210.86	47.01	2.13%	2,210.86	2,259.39	1,730.40	3,015.23	-23.24% Ε
FTSE/Χ.Α. Διεθνούς Δραστηριοποίησης Plus	1,695.73 #	1,664.33	31.40	1.89%	1,664.33	1,703.20	1,269.53	2,435.50	-26.87% Ε
FTSE/Χ.Α. Διεθνούς Δραστηριοποίησης	1,900.07 #	1,864.71	35.36	1.90%	1,864.71	1,906.57	1,458.31	2,560.38	-23.46% Ε
FTSE/Χ.Α. Mid & Small Cap Θεμελιωδών Μεγεθών	2,514.18 #	2,500.81	13.37	0.53%	2,499.38	2,522.22	2,028.59	3,205.70	-15.51% Ε
Δείκτης ATHEX Select Plus	2,271.64 #	2,222.48	49.16	2.21%	2,222.48	2,282.27	1,698.34	3,182.42	-24.22% Ε
Δείκτης ATHEX Select	2,501.42 #	2,449.90	51.52	2.10%	2,449.90	2,520.97	1,734.15	3,581.16	-23.57% Ε
Δείκτης Τιμών Μεσαίας & Μικρής Κεφαλαιοπ. Χ.Α.	5,069.62 #	5,006.25	63.37	1.27%	5,006.25	5,070.30	3,964.16	6,324.97	-14.61% Ε
FTSE/Χ.Α. Δείκτης Αγοράς	374.81 #	362.33	12.48	3.44%	362.33	375.72	282.92	587.56	-34.11% Ε
Δείκτης FTSE Med	3,936.97 #	3,933.98	2.99	0.08%			3,062.99	5,342.28	-20.93% Ε
Δείκτης Συνολικής Απόδοσης Γενικού Δείκτη Χ.Α.	1,027.92 #	995.50	32.42	3.26%	995.50	1,029.68	770.25	1,557.05	-31.27% Ε
FTSE/Χ.Α. Large Cap Συνολικής Απόδοσης	2,254.16 #	2,178.03	76.13	3.50%			1,760.89	3,542.27	-33.96% Ε
FTSE/Χ.Α. Large Cap Net Συνολικής Απόδοσης	688.59 #	665.33	23.26	3.50%	665.33	690.38	519.48	1,084.55	-33.99% Ε
FTSE/Χ.Α. Mid Cap Συνολικής Απόδοσης	1,105.89 #	1,080.57	25.32	2.34%			818.92	1,582.98	-24.09% Ε
FTSE/Χ.Α. Υψηλής Μερισματικής Απόδοσης Σ.Α.	2,257.87 #	2,210.86	47.01	2.13%			1,730.41	3,015.16	-22.28% Ε
FTSE/Χ.Α.-Χ.Α.Κ. Τραπεζικός Δείκτης Συνολ. Απδό.	220.63 #	208.10	12.53	6.02%			178.09	588.56	-62.39% Ε
Ελληνικός Δείκτης Mid & Small Cap	948.64 #	924.46	24.18	2.62%	924.46	949.60	701.19	1,312.90	-24.32% Ε
FTSE/Χ.Α. Τράπεζες	332.90 #	313.99	18.91	6.02%	313.99	337.53	266.18	889.92	-62.39% Ε
FTSE/Χ.Α. Ασφάλειες	1,594.50 Ε	1,610.45	-15.95	-0.99%	1,590.52	1,614.43	1,076.29	2,088.80	-21.26% Ε
FTSE/Χ.Α. Χρηματοοικονομικές Υπηρεσίες	746.39 #	725.62	20.77	2.86%	725.62	756.71	548.44	1,123.81	-25.13% Ε
FTSE/Χ.Α. Βιομηχανικά Προϊόντα & Υπηρεσίες	1,834.50 #	1,772.19	62.31	3.52%	1,771.32	1,835.46	1,302.84	2,712.84	-28.38% Ε
FTSE/Χ.Α. Εμπόριο	47.25 #	46.58	0.67	1.44%	46.33	47.25	38.18	75.77	-32.15% Ε
FTSE/Χ.Α. Ακίνητης Περιουσίας	4,197.83 #	4,067.18	130.65	3.21%	4,067.18	4,272.95	2,945.19	5,826.74	-23.19% Ε
FTSE/Χ.Α. Προσωπικά & Οικιακά Προϊόντα	7,368.94 #	7,287.83	81.11	1.11%	7,287.83	7,463.56	5,596.91	10,280.00	-24.88% Ε
FTSE/Χ.Α. Τρόφιμα & Ποτά	8,600.56 #	8,234.89	365.67	4.44%	8,234.89	8,678.74	5,768.28	13,004.12	-23.65% Ε
FTSE/Χ.Α. Πρώτες Ύλες	4,575.33 #	4,525.24	50.09	1.11%	4,430.60	4,603.46	2,713.19	7,435.44	-29.15% Ε
FTSE/Χ.Α. Κατασκευές & Υλικά	2,200.18 #	2,083.41	116.77	5.60%	2,083.41	2,200.18	1,403.78	3,344.96	-28.64% Ε
FTSE/Χ.Α. Πετρέλαιο & Αέριο	3,374.49 #	3,263.16	111.33	3.41%	3,263.16	3,387.90	2,268.39	5,154.35	-33.16% Ε
FTSE/Χ.Α. Χημικά	8,139.60 #	7,485.02	654.58	8.75%	7,485.02	8,317.65	5,513.26	9,442.19	-8.18% Ε
FTSE/Χ.Α. Ταξίδια & Αναψυχή	1,311.89 #	1,308.41	3.48	0.27%	1,303.87	1,324.97	904.20	2,084.49	-32.37% Ε
FTSE/Χ.Α. Τεχνολογία	772.96 #	758.51	14.45	1.91%	758.51	790.52	537.98	1,029.21	-14.16% Ε
FTSE/Χ.Α. Τηλεπικοινωνίες	3,220.51 #	3,132.42	88.09	2.81%	3,132.42	3,237.02	2,480.07	3,960.95	-17.95% Ε
FTSE/Χ.Α. Υπηρεσίες Κοινής Ωφέλειας	2,760.09 #	2,704.97	55.12	2.04%	2,704.97	2,766.39	1,865.80	3,447.76	-13.35% Ε
FTSE/Χ.Α. Υγεία	459.10 ~	459.10	0.00	0.00%	459.10	459.10	402.35	508.96	-9.06% Ε
Δείκτης Όλων των Μετοχών Χ.Α.	153.75 #	149.35	4.40	2.94%	153.75	153.75	122.81	223.49	-28.71% Ε
Ελληνικός Δείκτης Εταιρικών Ομολόγων	110.78 #	110.78	0.00	0.00%			106.56	121.22	-7.89% Ε
Ελληνικός Δείκτης Τιμών Εταιρικών Ομολόγων	87.18 Ε	87.19	-0.01	-0.01%			84.04	96.15	-8.91% Ε

Σημείωση 1: Το κλείσιμο των Δεικτών FTSE/Med 100, Ελληνικός Δείκτης Εταιρικών Ομολόγων και, Ελληνικός Δείκτης Τιμών Εταιρικών Ομολόγων αφορούν την συνεδρίαση της 23/04/2020.

Σημείωση 2: Ο Ελληνικός Δείκτης Mid & Small Cap είναι Customized δείκτης υπολογιζόμενος από το Χρηματιστήριο Αθηνών.

Χρηματιστηριακοί Δείκτες



Αναλυτικά Στοιχεία Συναλλαγών Αγοράς Χρεογράφων

	Όλα τα Χρεόγραφα	Κύρια Αγορά	Επιτήρηση	Διαπραγματεύσιμα Αμοιβαία Κεφάλαια
Σύνολα	129	114	14	1
Ανοδικές / Καθοδικές / Σταθερές:	85 / 22 / 22	80 / 21 / 13	4 / 1 / 9	1 / 0 / 0
Κεφαλαιοποίηση Χ.Α. (εκατ €) **	43,726.79	43,454.12	272.67	
Μέση Ημερήσια Αξία Συν/γών (χιλ. €)	78,033.70	77,936.88	108.04	84.46
Αξία Συναλλαγών	47,375.65	47,326.05	47.78	1.82
Κύριος Πίνακας:	44,790.81	44,741.22	47.78	1.82
Προσυμφωνημένων Συναλλαγών 6_1_2_3:	2,584.84	2,584.84	0.00	0.00
Πίνακας Εκποιήσεων:	0.00	0.00	0.00	0.00
Πίνακας Ειδικών Όρων:	0.00	0.00	0.00	0.00
Μέσος Ημερήσιος Όγκος Συναλλαγών	41,974,514	41,333,011	661,310	4,316
Όγκος Συναλλαγών	34,142,424	33,771,847	370,462	115
Κύριος Πίνακας:	31,604,615	31,234,038	370,462	115
Προσυμφωνημένων Συναλλαγών 6_1_2_3:	2,537,809	2,537,809	0	0
Πίνακας Εκποιήσεων:	0	0	0	0
Πίνακας Ειδικών Όρων:	0	0	0	0
Μέσο Ημερήσιο Πλήθος Πράξεων	36,901	36,737	161	5
Αριθμός Πράξεων	29,256	29,103	150	3
Κύριος Πίνακας:	29,251	29,098	150	3
Προσυμφωνημένων Συναλλαγών 6_1_2_3:	5	5	0	0
Πίνακας Εκποιήσεων:	0	0	0	0
Πίνακας Ειδικών Όρων:	0	0	0	0

Στοιχεία Συναλλαγών Κλάδων Χρηματιστηρίου Αθηνών & Χρηματοοικονομικών Προϊόντων (Δ.Α.Κ.)

Κωδικός	Κλάδοι	Ανοδικές / Καθοδικές / Σταθερές	Αριθμός Πράξεων	Όγκος Συναλλαγών	Αξία Συναλλαγών	% στη Συνολική Αξία
12000	- Χρηματοοικονομικά Προϊόντα	1 / 0 / 0	3	115	1,817.66	0.00%
3510	- Ακίνητη Περιουσία	6 / 1 / 1	729	224,771	1,307,456.02	2.76%
3030	- Ασφάλειες	0 / 1 / 0	127	29,979	120,133.12	0.25%
5020	- Βιομηχανικά Προϊόντα & Υπηρεσίες	12 / 6 / 1	2,657	1,189,538	3,145,791.83	6.64%
4040	- Εμπόριο	3 / 2 / 1	358	110,530	361,273.87	0.76%
6010	- Ενέργεια	4 / 0 / 0	961	170,338	1,829,649.09	3.86%
4020	- Καταναλωτικά Προϊόντα & Υπηρεσίες	6 / 0 / 1	1,616	517,232	2,670,818.06	5.64%
5010	- Κατασκευές & Υλικά Κατασκευών	8 / 2 / 2	3,215	1,613,453	4,024,865.33	8.50%
4030	- Μέσα Ενημέρωσης	0 / 1 / 0	26	27,844	5,724.12	0.01%
4520	- Προσωπική Φροντίδα, Φάρμακα & Παντοπωλεία	2 / 0 / 1	389	78,547	418,697.70	0.88%
5510	- Πρώτες Ύλες	8 / 3 / 5	801	350,613	531,466.95	1.12%
4050	- Ταξίδια και Αναψυχή	4 / 3 / 0	2,147	1,513,290	6,069,753.75	12.81%
1010	- Τεχνολογία	7 / 1 / 2	505	179,950	206,440.16	0.44%
1510	- Τηλεπικοινωνίες	4 / 1 / 0	1,461	502,707	4,469,554.11	9.43%
3010	- Τράπεζες	6 / 0 / 0	9,978	24,408,132	15,341,481.92	32.38%
4510	- Τρόφιμα, Ποτά & Καπνοβιομηχανίες	4 / 1 / 5	431	167,362	701,877.90	1.48%
2010	- Υγεία	2 / 0 / 2	58	20,835	12,167.28	0.03%
6510	- Υπηρεσίες Κοινής Ωφέλειας	5 / 0 / 0	3,254	1,720,896	5,763,550.98	12.17%
3020	- Χρηματοοικονομικές Υπηρεσίες	3 / 0 / 1	540	1,316,292	393,131.70	0.83%

Οι 10 Μετοχές με τη μεγαλύτερη Άνοδο & Πτώση

Κύρια Αγορά

Μετοχές με τη μεγαλύτερη Θετική μεταβολή τιμής	Τιμή κλεισ.	Μεταβ.	Μετοχές με τη μεγαλύτερη Αρνητική μεταβολή τιμής	Τιμή κλεισ.	Μεταβ.
ΠΛΑΣΤΙΚΑ ΘΡΑΚΗΣ (ΚΟ)	1.92	8.84% #	ΙΝΤΡΑΛΟΤ (ΚΟ)	0.1454	-3.07% α
ΕΛΤΟΝ (ΚΟ)	1.41	8.46% #	ΠΛΑΙΣΙΟ COMPUTERS (ΚΟ)	3.03	-1.94% α
CEENERGY HOLDINGS (ΚΑ)	1.024	7.79% #	ΕΛΛΑΚΤΩΡ (ΚΟ)	0.92	-1.92% α
ΤΙΤΑΝ CEMENT (ΚΑ)	12.64	7.67% #	ΕΥΡΩΠΑΪΚΗ ΠΙΣΤΗ (ΚΟ)	4	-0.99% α
ALPHA BANK (ΚΟ)	0.648	7.00% #	ΟΛΘ (ΚΟ)	21	-0.94% α
ΙΝΤΕΑΛ ΟΜΙΛΟΣ (ΚΟ)	1.02	6.81% #	ΛΟΥΛΗ ΜΥΛΟΙ (ΚΟ)	2.98	-0.67% α
BYTE COMPUTER (ΚΟ)	0.886	6.75% #	ΠΛΑΣΤΙΚΑ ΚΡΗΤΗΣ (ΚΟ)	11.95	-0.42% α
MARFIN INVESTMENT GROUP (ΚΟ)	0.0698	6.73% #	ΑΒΑΞ Α.Ε. (ΚΟ)	0.479	-0.21% α
ΑΤΤΙΚΑ BANK Α.Τ.Ε. (ΚΟ)	0.225	6.13% #			
ΕΘΝΙΚΗ ΤΡΑΠΕΖΑ (ΚΟ)	1.2095	5.82% #			

Μετοχές με τη μεγαλύτερη Αξία Συναλλαγών	Αξία (χιλ. €)	Μεταβ.	Μετοχές με το μεγαλύτερο Όγκο Συναλλαγών	Όγκος	Μεταβ.
ALPHA BANK (ΚΟ)	6,653.32	7.00% #	ALPHA BANK (ΚΟ)	10,260,227	7.00% #
ΟΠΑΠ (ΚΟ)	5,645.87	0.19% #	EUROBANK HOLDINGS (ΚΟ)	9,567,046	5.39% #
ΟΤΕ (ΚΟ)	4,383.14	2.81% #	ΕΘΝΙΚΗ ΤΡΑΠΕΖΑ (ΚΟ)	2,822,028	5.82% #
ΕΘΝΙΚΗ ΤΡΑΠΕΖΑ (ΚΟ)	3,409.94	5.82% #	ΠΕΙΡΑΙΩΣ ΤΡΑΠΕΖΑ (ΚΟ)	1,331,118	5.56% #
EUROBANK HOLDINGS (ΚΟ)	3,409.69	5.39% #	MARFIN INVESTMENT GROUP (ΚΟ)	1,230,055	6.73% #
ΔΕΗ (ΚΟ)	3,063.27	1.12% #	ΔΕΗ (ΚΟ)	1,118,839	1.12% #
ΤΙΤΑΝ CEMENT (ΚΑ)	1,855.19	7.67% #	ΕΛΛΑΚΤΩΡ (ΚΟ)	862,948	-1.92% α
ΜΥΤΙΛΗΝΑΙΟΣ (ΚΟ)	1,830.63	3.78% #	ΟΠΑΠ (ΚΟ)	709,476	0.19% #
ΠΕΙΡΑΙΩΣ ΤΡΑΠΕΖΑ (ΚΟ)	1,645.58	5.56% #	ΙΝΤΡΑΛΟΤ (ΚΟ)	707,137	-3.07% α
ΤΕΡΝΑ ΕΝΕΡΓΕΙΑΚΗ (ΚΟ)	1,481.72	2.18% #	ΑΤΤΙΚΑ BANK Α.Τ.Ε. (ΚΟ)	417,799	6.13% #

Σημείωση: Απεικονίζονται οι Μετοχές που δεν ανήκουν στις Κατηγορίες Χαμηλής Διασποράς και Επιτήρησης και πραγματοποιήσαν κατά τη διάρκεια της συνεδρίασης Αξία Συναλλαγών μεγαλύτερη από 10,000 Ευρώ.

Αναλυτικά Στοιχεία Συναλλαγών Αγοράς Παραγώγων

	Αριθμός Πράξεων	Όγκος	Ανοικτές θέσεις
Σ.Μ.Ε. σε Δείκτες	159	769	3,871
FTSE/X.A. Large Cap	159	769	3,871
Σ.Μ.Ε. σε Μετοχές	1,727	19,016	192,627
ΑΔΜΗΕ ΣΥΜΜΕΤΟΧΩΝ Α.Ε. (ΚΟ)	43	174	2,889
ALPHA BANK (ΚΟ)	218	4,354	27,981
ΑΤΤΙΚΑ BANK Α.Τ.Ε. (ΚΟ)	12	148	599
COCA-COLA HBC AG (ΚΟ)	6	29	277
CENERGY HOLDINGS (ΚΑ)	26	265	2,491
ΕΛΛΑΚΤΩΡ (ΚΟ)	95	586	10,296
EUROBANK HOLDINGS (ΚΟ)	244	5,489	44,755
ΕΥΔΑΠ (ΚΟ)	10	18	112
FOURLIS ΣΥΜΜΕΤΟΧΩΝ (ΚΟ)	12	118	469
ΓΕΚ ΤΕΡΝΑ (ΚΟ)	66	179	2,675
ΕΛΛΗΝ. ΧΡΗΜΑΤΙΣΤΗΡΙΑ-Χ.Α. (ΚΟ)	29	88	1,403
ΕΛΛΗΝΙΚΑ ΠΕΤΡΕΛΑΙΑ (ΚΟ)	8	41	1,307
INTRACOM HOLDINGS (ΚΟ)	5	52	1,667
ΙΝΤΡΑΛΟΤ (ΚΟ)	14	116	1,158
JUMBO (ΚΟ)	55	117	431
LAMDA DEVELOPMENT(ΚΟ)	69	189	749
MARFIN INVESTMENT GROUP (ΚΟ)	12	95	42,061
ΜΟΤΟΡ ΟΪΛ (ΚΟ)	8	22	149
ΜΥΤΙΛΗΝΑΙΟΣ (ΚΟ)	57	219	3,889
ΕΘΝΙΚΗ ΤΡΑΠΕΖΑ (ΚΟ)	271	2,977	21,618
ΟΠΑΠ (ΚΟ)	55	199	1,831
ΟΤΕ (ΚΟ)	13	31	1,817
ΟΛΠ (ΚΟ)	2	2	160
ΠΕΙΡΑΙΩΣ ΤΡΑΠΕΖΑ (ΚΟ)	132	1,794	8,974
ΔΕΗ (ΚΟ)	146	1,102	7,033
ΤΕΡΝΑ ΕΝΕΡΓΕΙΑΚΗ (ΚΟ)	18	135	3,051
ΤΙΤΑΝ CEMENT (ΚΑ)	53	165	506
ΒΙΟΗΑΛCO SA/NV (ΚΑ)	48	312	2,279
Δικαιώματα σε Δείκτες	15	179	1,217
FTSE/X.A. Large Cap	15	179	1,217
Δικαιώματα σε Μετοχές	1	5	1,248
ALPHA BANK (ΚΟ)	0	0	154
ΕΘΝΙΚΗ ΤΡΑΠΕΖΑ (ΚΟ)	0	0	494
ΟΠΑΠ (ΚΟ)	0	0	305
ΟΤΕ (ΚΟ)	1	5	72
ΠΕΙΡΑΙΩΣ ΤΡΑΠΕΖΑ (ΚΟ)	0	0	210
ΔΕΗ (ΚΟ)	0	0	13
Συνολική Δραστηριότητα	1,902	19,969	198,963

Σημειώσεις Χρεογράφων

Κωδικός Κείμενο σημείωσης

- () - Προσαρμοσμένα Μέρισματα λόγω διανομής Δωρεάν μετοχών.
- * - Τελευταία προσαρμοσμένη τιμή κλεισίματος.
- [1] - Καθάρια μερίσματα.
- [2] - Στη στήλη "Ημερ. Αποκοπής τελευταίου δικαιώματος" αναφέρεται η Ημερομηνία εισαγωγής για Νέες Εταιρείες.
- [3] - Η Χρηματιστηριακή αξία αναφέρεται στο σύνολο των μετοχών
- [4] - Η κωδικοποίηση των Κλάδων Οικονομικής Δραστηριότητας του Χ.Α. παρουσιάζονται στο Παράρτημα Α
- [5] - Η Χρηματιστηριακή Αξία αναφέρεται στο σύνολο των κατηγοριών μετοχών (εφόσον έχουν εισαχθεί περισσότερες της μιας κατηγορίες) και δεν αναφέρεται σε επιμέρους κατηγορίες μετοχών μιας εταιρείας.
- [6] - P/E μεγαλύτερο του 100
- [7] - Τελευταία εικόνα του Βιβλίου Εντολών πριν το τέλος της συνεδρίασης
- [8] - Στην Αξία Συναλλαγών των Μετοχών περιλαμβάνονται όλοι οι τύποι Πακέτων

4750 - Μεταφορά στην Κατηγορία Επιτήρησης από 8/4/2011.

4865 - Αναστολή διαπραγμάτευσης από 2/4/2012.

4887 - Μεταφορά στην Κατηγορία Επιτήρησης από 10/4/2012.

4912 - Μεταφορά στην κατηγορία Επιτήρησης από 31/7/2012.

4914 - Αναστολή διαπραγμάτευσης από 31/8/2012.

4918 - Αναστολή διαπραγμάτευσης από 31/8/2012.

4955 - Μεταφορά στην Επιτήρηση από 5/4/2013.

4957 - Μεταφορά στην Επιτήρηση από 5/4/2013.

4958 - Μεταφορά στην Επιτήρηση από 5/4/2013.

4959 - Μεταφορά στην Επιτήρηση από 5/4/2013.

5080 - Μεταφορά στην κατηγορία Επιτήρησης από 05/12/2014.

5093 - Μεταφορά στην Κατηγορία Επιτήρησης από 8/4/2015.

5095 - Μεταφορά στην Επιτήρηση από 09/04/2015.

5101 - Αναστολή διαπραγμάτευσης από 1/9/2015.

5110 - Αναστολή διαπραγμάτευσης από 08/03/2016.

5112 - Μεταφορά στην Κατηγορία Επιτήρησης από 15/04/2016.

5115 - Μεταφορά στην Κατηγορία Επιτήρησης από 15/04/2016.

5123 - Μεταφορά στην Κατηγορία Επιτήρησης από 01/04/2016.

5130 - Αναστολή διαπραγμάτευσης από 18/04/2017.

5136 - Αναστολή διαπραγμάτευσης από 02/05/2017.

5141 - Μεταφορά στην Κατηγορία Επιτήρησης από 10/05/2017.

5153 - Αναστολή διαπραγμάτευσης από 03/10/2017.

5154 - Αναστολή διαπραγμάτευσης από 03/10/2017.

5156 - Μεταφορά στην κατηγορία Επιτήρησης από 11/12/2017.

5160 - Μεταφορά στην Κατηγορία Επιτήρησης από 15/04/2016.

5161 - Μεταφορά στην κατηγορία Επιτήρησης από τις 25/11/2011.

5162 - Μεταφορά στην Κατηγορία Επιτήρησης από 21/12/2009.

5165 - Μεταφορά στην Κατηγορία Επιτήρησης από 15/02/2018.

5171 - Αναστολή διαπραγμάτευσης από 30/04/2018.

5172 - Αναστολή διαπραγμάτευσης από 30/04/2018.

5174 - Αναστολή διαπραγμάτευσης από 02/05/2018.

5178 - Μεταφορά στην Κατηγορία Επιτήρησης από 11/05/2018.

5179 - Αναστολή διαπραγμάτευσης από 25/05/2018.

5190 - Μεταφορά στην Κατηγορία Επιτήρησης από 01/10/2018.

5191 - Αναστολή διαπραγμάτευσης από 02/10/2018.

5192 - Αναστολή διαπραγμάτευσης από 02/10/2018.

5193 - Μεταφορά στην κατηγορία Επιτήρησης από 25/10/2018.

5194 - Μεταφορά στην κατηγορία Επιτήρησης από 25/10/2018.

5195 - Μεταφορά στην κατηγορία Επιτήρησης από 25/10/2018.

5197 - Μεταφορά στην κατηγορία Επιτήρησης από 07/11/2018.

5205 - Αναστολή διαπραγμάτευσης από 02/05/2019.

5206 - Αναστολή διαπραγμάτευσης από 02/05/2019.

Σημειώσεις Χρεογράφων

Κωδικός Κείμενο σημείωσης

- 5207 - Μεταφορά στην Επιτήρηση από 13/05/2019.
- 5216 - Αναστολή διαπραγμάτευσης από 01/10/2019.
- 5231 - Μεταφορά στην Επιτήρηση από 5/4/2013.
- 5232 - Μεταφορά στην Κατηγορία Επιτήρησης από 08/04/2011.

Στοιχεία Συναλλαγών Πακέτων

Χρεόγραφο	Όγκος πακέτου	Τιμή πακέτου	Αξία πακέτου	Ώρα έγκρισης	Σημείωση
ΟΠΑΠ (ΚΟ)	164,093	7.97	1,307,821.21	10:54:44	20
EUROBANK HOLDINGS (ΚΟ)	873,598	0.356	310,564.09	11:41:38	20
ALPHA BANK (ΚΟ)	500,000	0.644	322,000.00	11:46:12	20
INTRACOM HOLDINGS (ΚΟ)	118	0.444	52.39	11:54:24	14
ALPHA BANK (ΚΟ)	1,000,000	0.644	644,400.00	12:04:33	20

Σημειώσεις πακέτων

- 9 - Μέθοδος 6-1 / Ειδική Χρέωση
- 10 - Μέθοδος 6-1 / Ειδική Χρέωση, Αυθημερόν Διακανονισμός
- 14 - Μέθοδος 6-3 / Πακέτο Αποκατάστασης, Ατελής αγορά και Πώληση
- 18 - Μέθοδος 6-2 / SPOT 1
- 19 - Μέθοδος 6-2 / SPOT 2
- 20 - Μέθοδος 6-1 και Μέθοδος 6-1 Αυθημερόν Διακανονισμός
- 21 - Άλλη Προσυμφωνημένη

Στοιχεία Συναλλαγών Δικαιωμάτων

Ημερ. αποκοπής	Έναρξη εξάσκησης	Λήξη εξάσκησης	Λήξη διαπραγμάτευσης	Δικαιώματα	Κατωτ Τιμή	Ανωτ Τιμή	Τιμή κλεισ.	Τελευταία ζήτηση	Τελευταία προσφορά	Όγκος	Πράξεις	Αξία Συναλλαγών
----------------	------------------	----------------	----------------------	------------	------------	-----------	-------------	------------------	--------------------	-------	---------	-----------------

Δεν υπάρχουν Συναλλαγές Δικαιωμάτων.

Στοιχεία Συναλλαγών Εκποιήσεων

Χρεόγραφα	Τύπος Χρεογράφου	Όγκος Συναλλαγών	Αριθμός Πράξεων	Αξία Συναλλαγών	Σημείωση
-----------	------------------	------------------	-----------------	-----------------	----------

Δεν πραγματοποιήθηκαν Εκποιήσεις Μετοχών.

Σημειώσεις Εκποιήσεων

- 1 - Κανονική Εκποίηση.
- 2 - Εκποίηση Ενσώματων Ονομαστικών Μετοχών.
- 3 - Εκποίηση Αδιάθετων Κλασματικών Υπολοίπων.

Στοιχεία Συναλλαγών Εκποιήσεων Ενσώματων Ονομαστικών Μετοχών

Χρεόγραφα	Ημερ/νία έναρξης	Ημερ/νία λήξης	Αρχικό πλήθος	Διαθέσιμο πλήθος	Ημερομηνία	Μέση τιμή (ημέρας)	Μέση τιμή (περιόδου)	Αριθμός Πράξεων	Όγκος Συναλλαγών	Αξία Συναλλαγών
-----------	------------------	----------------	---------------	------------------	------------	--------------------	----------------------	-----------------	------------------	-----------------

Δεν πραγματοποιήθηκαν Εκποιήσεις Ενσώματων Ονομαστικών Μετοχών.

Σημειώσεις Εκποιήσεων

Σύμφωνα με την Απόφαση 1/380/04.05.2006 της Επιτροπής Κεφαλαιαγοράς εκποιούνται μέσω του Χρηματιστηρίου Αθηνών με επιμέλεια της εκδότριας εταιρείας, οι ενσώματες ονομαστικές μετοχές που δεν έχουν κατατεθεί στην εκδότρια προς απούλοποίηση. Η εκποίηση διενεργείται σύμφωνα με τον τρόπο που ορίζεται στο άρθρο 99Α του Κανονισμού του Χρηματιστηρίου Αθηνών.

Στοιχεία Ενεργητικού Διαπραγματεύσιμων Αμοιβαίων Κεφαλαίων (Δ.Α.Κ.)

	Ημερομηνία συναλλαγών	Δημιουργία / Εξαγορά	Αριθ. Μερ. (T-1)	Νέα Μερ. (T-1)	Εξαγορασθ. Μερ. (T-1)	Μερίδια (T) [1]	Αξία Ενεργητικού [2]	Καθαρή Τιμή	Μέρισμα /Μερίδιο	Ημερ. Αποκοπής
ALPHA ETF FTSE Athex Large Cap	27/04/2020	5,000	812,382	---	---	812,382	12,271,470.00	15.1055	0.43	30/06/2018

Σημειώσεις Δ.Α.Κ.

[1] - Αριθμ. μεριδίων (T) = Αριθμ. μεριδίων (T-1) + Νεοεκδιθέντα μερίδια (T-1) - Εξαγορασθέντα μερίδια (T-1)

[2] - Περιλαμβάνονται και τα μερίδια που δημιουργήθηκαν / εξαγοράσθηκαν την ημέρα T-1.

Περιγραφή	Στοιχεία
Όνομασία Δ.Α.Κ.	ALPHA ETF FTSE Athex Large Cap
Σύμβολο Δ.Α.Κ. (GR)	ΑΔΑΚ
Σύμβολο Δ.Α.Κ. (EN)	AETF
ISIN Δ.Α.Κ.	GRF000153004
Κατηγορία Διαπραγμάτευσης	Διαπραγματεύσιμα Αμοιβαία Κεφάλαια (Δ.Α.Κ.)
Τύπος Δ.Α.Κ.	Μετοχών
Τρόπος διαχείρισης	Παθητικός
Επενδυτική Στρατηγική	Σκοπός της επενδυτικής πολιτικής του Αμοιβαίου Κεφαλαίου είναι η αναπαραγωγή της αποδόσεως του Δείκτη FTSE/X.A. Large Cap του Χρηματιστηρίου Αθηνών σε όρους Ευρώ, ακολουθώντας πλήρως και πανομοιότυπως τη σύνθεση του υποκείμενου Δείκτη.
Εκδότης	ΑΛΦΑ ASSET MANAGEMENT Α.Ε.Δ.Α.Κ.
Εταιρεία Διαχείρισης	ΑΛΦΑ ASSET MANAGEMENT Α.Ε.Δ.Α.Κ.
Ειδικοί Διαπραγματευτές	ΑΛΦΑ FINANCE Α.Χ.Ε.Π.Ε.Υ. , ΕΘΝΙΚΗ ΧΡΗΜΑΤΙΣΤΗΡΙΑΚΗ Α.Χ.Ε.Π.Ε.Υ.
Θεματοφύλακας	ΑΛΦΑ ΤΡΑΠΕΖΑ Α.Ε.
Σύμβολο Δείκτη (GR)	FTSE
Σύμβολο Δείκτη (EN)	FTSE
Όνομασία Δείκτη	FTSE/X.A. Large Cap
ISIN Δείκτη	GRI99201A006
Κλάσμα Δείκτη [1]	1/100
Αρχική Τιμή Μεριδίου	21.76
Συνολικός Αριθμός Μεριδίων [2]	812,382
Ημερομηνία πρώτης Έκδοσης	14/01/2008
Ημερομηνία έναρξης Διαπραγμάτευσης	24/01/2008
Νόμισμα Διαπραγμάτευσης	ΕΥΡΩ
Νόμισμα Ενεργητικού	ΕΥΡΩ
Αρχική Αξία Ενεργητικού [3]	3,000,000.00
Αριθμ. Μεριδίων για Δημιουργία-Εξαγορά [4]	5,000
Αμοιβή Διαχείρισης	0.375

Σημειώσεις Δ.Α.Κ.

[1] - Το κλάσμα της τιμής του δείκτη που αποτελεί η τιμή της πρώτης έκδοσης

[2] - Ο αριθμός μεριδίων που διαπραγματεύθηκαν στο Χρηματιστήριο την ημέρα T

[3] - Η αξία του ενεργητικού κατά την έκδοση

[4] - Ο αριθμός μεριδίων που απαιτείται κατά τη διαδικασία δημιουργίας εξαγοράς

ΑΝΑΚΟΙΝΩΣΕΙΣ

ΓΝΩΣΤΟΠΟΙΗΣΕΙΣ ΕΤΑΙΡΕΙΩΝ

RSS Feed: DOLAnnouncements
Posted on: 24 April 2020 17:24
Author: ΠΕΡΣΕΥΣ Α.Β.Ε.Ε.
Subject: Ανακοίνωση από την εταιρεία "ANDROMEDA SEAFOOD SOCIEDAD LIMITADA" συναλλαγών της επί μετοχών της εταιρείας "ΠΕΡΣΕΥΣ ΠΡΟΪΟΝΤΑ ΕΙΔΙΚΗΣ ΔΙΑΤΡΟΦΗΣ ΑΝΩΝΥΜΗ ΒΙΟΜΗΧΑΝΙΚΗ, ΕΜΠΟΡΙΚΗ ΕΤΑΙΡΕΙΑ" οι οποίες καταρτίστηκαν στις 23.4.2020, σύμφωνα με το άρθρο 24 παρ. 2(α)

Full article link: http://dev-www1.helex.gr:8080/el/web/guest/companies-announcements-full-content/-/asset_publisher/bMe2sOcNyQuy/content/id/5409584

Η εταιρεία "ANDROMEDA SEAFOOD SOCIEDAD LIMITADA" απέστειλε στην Εταιρεία μας τη συνημμένη Ανακοίνωση για συναλλαγές της επί μετοχών της Εταιρείας.

[Ανακοίνωση σύμφωνα με το άρθρο 24 παρ.2α του ν.3461/2006](#)

RSS Feed: DOLAnnouncements
Posted on: 24 April 2020 17:32
Author: INFORM Π. ΛΥΚΟΣ Α.Ε. ΣΥΜΜΕΤΟΧΩΝ
Subject: Αναβολή Έκτακτης Γενικής Συνέλευσης της 28ης Απριλίου 2020

Full article link: http://dev-www1.helex.gr:8080/el/web/guest/companies-announcements-full-content/-/asset_publisher/bMe2sOcNyQuy/content/id/5409603

Αναβολή Έκτακτης Γενικής Συνέλευσης της 28^{ης} Απριλίου 2020

Η εταιρεία INFORM Π. ΛΥΚΟΣ Α.Ε. ΣΥΜΜΕΤΟΧΩΝ (εφεξής «Εταιρεία») ενημερώνει τους μετόχους της ότι η μητρική εταιρεία της AUSTRIACARD AG, η οποία συμμετέχει στο κεφάλαιο της Εταιρείας με ποσοστό 70,793%, της γνωστοποίησε ότι λόγω της ανακοινωθείσας παράτασης των περιοριστικών μέτρων στις μετακινήσεις μέχρι την 4η Μαΐου του 2020, θα ζητήσει κατά τη Γενική Συνέλευση της 28ης Απριλίου 2020 με θέμα «Προσαρμογή/εναρμόνιση του καταστατικού της εταιρείας σύμφωνα με τις διατάξεις του Ν. 4548/2018, όπως ισχύει - Τροποποίηση, κατάργηση και αναρίθμηση άρθρων του καταστατικού της εταιρείας, απόδοση στη δημοτική γλώσσα όλων των άρθρων του καταστατικού της εταιρείας και κωδικοποίηση αυτού σε ενιαίο κείμενο», την αναβολή της συζήτησης και λήψης απόφασης σε μεταγενέστερο χρόνο προκειμένου να δοθεί η δυνατότητα σε όσους μετόχους επιθυμούν να παρευρεθούν στη σχετική συνεδρίαση.

Η Εταιρεία θα ανακοινώσει την ημερομηνία της εξ αναβολής συνεδρίασης την 28η Απριλίου 2020.

Κορωπί, 24.04.2020

Σχετικά με την INFORM

Η INFORM (LYK.ATH) ιδρύθηκε το 1897 και παρέχει προϊόντα και υπηρεσίες ασφαλούς διαχείρισης εγγράφων και πληροφοριών. Απασχολεί 520 εργαζομένους σε Ελλάδα, Ρουμανία και Αλβανία ενώ έχει ηγετική θέση στις αγορές της Κεντρικής και Ανατολικής Ευρώπης στο Δημόσιο και Ιδιωτικό τομέα.

Είναι μέλος της AUSTRIACARD HOLDINGS, Αυστριακού ομίλου υψηλής τεχνολογίας πληροφορικής σε θέματα Hardware Embedded Security, που απασχολεί 1.300 άτομα και έχει διεθνή παρουσία με τρία Divisions, AUSTRIACARD, INFORM και NAUTILUS, στους τομείς της ψηφιακής ασφάλειας, της διαχείρισης πληροφοριών και του IoT αντιστοίχως.

Για περισσότερες πληροφορίες, επισκεφθείτε την ιστοσελίδα www.informlykos.com

[Αναβολή Έκτακτης Γενικής Συνέλευσης της 28ης Απριλίου 2020](#)

RSS Feed: DOLAnnouncements
Posted on: 24 April 2020 17:55
Author: ANEK A.E.
Subject: ΑΝΑΚΟΙΝΩΣΗ ΠΕΡΙ ΣΧΟΛΙΑΣΜΟΥ ΟΙΚΟΝΟΜΙΚΩΝ
ΚΑΤΑΣΤΑΣΕΩΝ/ ΕΚΘΕΣΕΩΝ

Full article link: http://dev-www1.helex.gr:8080/el/web/guest/companies-announcements-full-content/-/asset_publisher/bMe2sOcNyQuy/content/id/5409682

Συν/νο αρχείο

[ΔΕΛΤΙΟ ΤΥΠΟΥ](#)

RSS Feed: DOLAnnouncements
Posted on: 24 April 2020 18:01
Author: ANEK A.E.
Subject: ΑΝΑΚΟΙΝΩΣΗ ΠΕΡΙ ΣΧΟΛΙΑΣΜΟΥ ΟΙΚΟΝΟΜΙΚΩΝ
ΚΑΤΑΣΤΑΣΕΩΝ/ ΕΚΘΕΣΕΩΝ

Full article link: http://dev-www1.helex.gr:8080/el/web/guest/companies-announcements-full-content/-/asset_publisher/bMe2sOcNyQuy/content/id/5409710

Συν/νο αρχείο

[IR RELEASE](#)

RSS Feed: DOLAnnouncements
Posted on: 24 April 2020 18:02
Author: ΠΛΑΣΤΙΚΑ ΘΡΑΚΗΣ ΕΤΑΙΡΙΑ ΣΥΜΜΕΤΟΧΩΝ Α.Ε.Ε.
Subject: ΑΝΑΚΟΙΝΩΣΗ ΟΙΚΟΝΟΜΙΚΟΥ ΗΜΕΡΟΛΟΓΙΟΥ

Full article link: http://dev-www1.helex.gr:8080/el/web/guest/companies-announcements-full-content/-/asset_publisher/bMe2sOcNyQuy/content/id/5409738

Δείτε την ανακοίνωση.

[Ανακοίνωση](#)

RSS Feed: DOLAnnouncements
Posted on: 24 April 2020 18:20
Author: FLEXOPACK A.E.B.E.Π.
Subject: ΑΝΑΚΟΙΝΩΣΗ ΠΕΡΙ ΣΧΟΛΙΑΣΜΟΥ ΟΙΚΟΝΟΜΙΚΩΝ
ΚΑΤΑΣΤΑΣΕΩΝ/ ΕΚΘΕΣΕΩΝ

Full article link: http://dev-www1.helex.gr:8080/el/web/guest/companies-announcements-full-content/-/asset_publisher/bMe2sOcNyQuy/content/id/5409767

FLEXOPACK A.E.B.E. ΠΛΑΣΤΙΚΩΝ - Επιδόσεις και Αποτελέσματα Χρήσης 2019

Οι οικονομικές επιδόσεις και τα αποτελέσματα του Ομίλου και της Εταιρείας στην διάρκεια της χρήσης 2019, σε σύγκριση με την προηγούμενη χρήση 2018 έχουν συνοπτικά ως ακολούθως :

α) Ο ενοποιημένος κύκλος εργασιών ανήλθε σε 89,277 εκατ. ευρώ, έναντι 84,492 εκατ. ευρώ και ο εταιρικός σε 77,260 εκατ. ευρώ, έναντι 72,424 εκατ. ευρώ, παρουσιάζοντας ποσοστιαία αύξηση κατά 5,66% και 6,68% αντίστοιχα.

β) Τα κέρδη προ φόρων, χρηματοδοτικών, επενδυτικών αποτελεσμάτων και αποσβέσεων (EBITDA) ανήλθαν σε επίπεδο Ομίλου σε 14,656 εκατ. ευρώ, έναντι 14,274 εκατ. ευρώ, αυξημένα κατά 2,68% και σε εταιρικό επίπεδο σε 13,991 εκατ. ευρώ έναντι 13,489 εκατ. ευρώ, παρουσιάζοντας αύξηση κατά 3,72%.

γ) Τα κέρδη προ φόρων (EBT) ανήλθαν για τον Όμιλο σε 9,485 εκατ. ευρώ, έναντι 9,872 εκατ. ευρώ μειωμένα κατά 3,92% και για την Εταιρεία σε 9,795 εκατ. ευρώ έναντι 10,148 εκατ. ευρώ, μειωμένα κατά 3,48%.

δ) Τα κέρδη μετά φόρων (EAT) ανήλθαν για τον Όμιλο σε 7,195 εκατ. ευρώ, έναντι 7,096 εκατ. ευρώ, αυξημένα κατά 1,40% και για την Εταιρεία σε 7,598 εκατ. ευρώ, έναντι 7,602 εκατ. ευρώ, μειωμένα κατά 0,05%.

RSS Feed: DOLAnnouncements
Posted on: 24 April 2020 18:35
Author: ΠΛΑΣΤΙΚΑ ΘΡΑΚΗΣ ΕΤΑΙΡΙΑ ΣΥΜΜΕΤΟΧΩΝ Α.Ε.Ε.
Subject: Εσωτερική Αναδιάρθρωση των Συμμετοχών του Ομίλου

Full article link: http://dev-www1.helex.gr:8080/el/web/guest/companies-announcements-full-content/-/asset_publisher/bMe2sOcNyQuy/content/id/5409811

Δείτε την ανακοίνωση.

[Ανακοίνωση](#)

RSS Feed: DOLAnnouncements
Posted on: 24 April 2020 19:18
Author: ΕΛΑΣΤΡΟΝ Α.Ε.Β.Ε.
Subject: ΑΝΑΚΟΙΝΩΣΗ ΟΙΚΟΝΟΜΙΚΟΥ ΗΜΕΡΟΛΟΓΙΟΥ

Full article link: http://dev-www1.helex.gr:8080/el/web/guest/companies-announcements-full-content/-/asset_publisher/bMe2sOcNyQuy/content/id/5409870

Δείτε την ανακοίνωση.

[Ανακοίνωση](#)

RSS Feed: DOLAnnouncements
Posted on: 24 April 2020 20:17
Author: ΜΥΤΙΛΗΝΑΙΟΣ Α.Ε.
Subject: ΟΙΚΟΝΟΜΙΚΟ ΗΜΕΡΟΛΟΓΙΟ ΕΤΟΥΣ 2020 - ΕΠΙΚΑΙΡΟΠΟΙΗΣΗ

Full article link: http://dev-www1.helex.gr:8080/el/web/guest/companies-announcements-full-content/-/asset_publisher/bMe2sOcNyQuy/content/id/5409884

ΜΥΤΙΛΗΝΑΙΟΣ Α.Ε.

ΟΙΚΟΝΟΜΙΚΟ ΗΜΕΡΟΛΟΓΙΟ ΕΤΟΥΣ 2020 (*) - ΕΠΙΚΑΙΡΟΠΟΙΗΣΗ

Στο πλαίσιο της ορθής και έγκαιρης ενημέρωσης του επενδυτικού κοινού και σύμφωνα με τις διατάξεις των άρθρων 4.1.2 & 4.1.3.15.1 του Κανονισμού του Χρηματιστηρίου Αθηνών, το οικονομικό ημερολόγιο της ΜΥΤΙΛΗΝΑΙΟΣ Α.Ε. επικαιροποιείται ως εξής:

- Ανακοίνωση Βασικών Οικονομικών Μεγεθών 1ου Τριμήνου 2020: Πέμπτη 7 Μαΐου 2020

- Τακτική Γενική Συνέλευση: Πέμπτη 4 Ιουνίου 2020

- Αποκοπή Μερίσματος 2019: Τετάρτη, 24 Ιουνίου 2020

- Δικαιούχοι Μερίσματος χρήσης 2019 – Record Date: Πέμπτη, 25 Ιουνίου 2020**

- Έναρξη Καταβολής Μερίσματος χρήσης 2019: Τετάρτη, 1 Ιουλίου 2020

- Ανακοίνωση Αποτελεσμάτων 1ου Εξαμήνου 2020 & Ενημέρωση Αναλυτών: Τετάρτη 9 Σεπτεμβρίου 2020

- Ανακοίνωση Βασικών Οικονομικών Μεγεθών 3ου Τριμήνου 2020: Τετάρτη 4 Νοεμβρίου 2020

(*) Η Εταιρεία διατηρεί το δικαίωμα να μεταβάλλει τις παραπάνω ημερομηνίες, αφού ενημερώσει έγκαιρα το επενδυτικό κοινό με τροποποίηση του παρόντος.

(**) Οι ανωτέρω αναφερθείσες ημερομηνίες σχετικά με τη διανομή μερίσματος, τελούν υπό την έγκριση της Ετήσιας Τακτικής Γενικής Συνέλευσης των Μετόχων. Εάν εγκριθεί η καταβολή μερίσματος, η ημερομηνία αποκοπής έχει οριστεί μετά από τη λήξη, την 19 Ιουνίου 2020, των Συμβολαίων Μελλοντικής Εκπλήρωσης (ΣΜΕ) που διαπραγματεύονται στην αγορά Παραγώγων με υποκείμενο τίτλο την μετοχή της Εταιρείας.

Η Εταιρεία διευκρινίζει ότι τα οικονομικά αποτελέσματα θα ανακοινώνονται πριν την έναρξη της συνεδρίασης του Χρηματιστηρίου Αθηνών στην ιστοσελίδα της Εταιρείας (www.mytilineos.gr) και στην ιστοσελίδα του Χρηματιστηρίου Αθηνών (www.helex.gr).

RSS Feed: DOLAnnouncements
Posted on: 24 April 2020 20:19
Author: Ε.ΥΔ.Α.Π. Α.Ε.
Subject: Χρονική επέκταση ισχύουσας σύμβασης

Full article link: http://dev-www1.helex.gr:8080/el/web/guest/companies-announcements-full-content/-/asset_publisher/bMe2sOcNyQuy/content/id/5409894

Αθήνα, 24 Απριλίου 2020

Χρονική επέκταση ισχύουσας σύμβασης

Η ΕΥΔΑΠ ενημερώνει το επενδυτικό κοινό ότι η Εταιρεία συμφώνησε εκ νέου με το Ελληνικό Δημόσιο να παραταθεί η υπάρχουσα μεταξύ τους Σύμβαση του αποκλειστικού της δικαιώματος παροχής υπηρεσιών ύδρευσης και αποχέτευσης στη γεωγραφική περιοχή αρμοδιότητάς της, έως την 31^η Δεκεμβρίου 2020. Η προαναφερθείσα συμφωνία επικυρώθηκε στο Διοικητικό Συμβούλιο της ΕΥΔΑΠ την Τετάρτη 22 Απριλίου 2020.

RSS Feed: DOLAnnouncements
Posted on: 24 April 2020 20:39
Author: ΤΕΧΝΙΚΗ ΟΛΥΜΠΙΑΚΗ Α.Ε.
Subject: ΔΕΛΤΙΟ ΤΥΠΟΥ

Full article link: http://dev-www1.helex.gr:8080/el/web/guest/companies-announcements-full-content/-/asset_publisher/bMe2sOcNyQuy/content/id/5409909

Παρακαλούμε δείτε συνημμένο Δελτίο Τύπου.

[ΔΕΛΤΙΟ ΤΥΠΟΥ](#)

RSS Feed: DOLAnnouncements
Posted on: 27 April 2020 08:54
Author: ΤΕΡΝΑ ΕΝΕΡΓΕΙΑΚΗ Α.Β.Ε.Τ.Ε.
Subject: ΑΓΟΡΑ ΙΔΙΩΝ ΜΕΤΟΧΩΝ

Full article link: http://dev-www1.helex.gr:8080/el/web/guest/companies-announcements-full-content/-/asset_publisher/bMe2sOcNyQuy/content/id/5410621

Η ΤΕΡΝΑ ΕΝΕΡΓΕΙΑΚΗ ΑΒΕΤΕ κατ' εφαρμογή του Κανονισμού (ΕΕ) 596/2014 του Ευρωπαϊκού Κοινοβουλίου και του κατ' εξουσιοδότηση Κανονισμού (ΕΕ) 2016/1052 της Επιτροπής, γνωστοποιεί στο Επενδυτικό Κοινό ότι, σύμφωνα με το άρθρο 49 του Ν 4548/2018 όπως τροποποιήθηκε και ισχύει, προέβη την 24/4/2020 μέσω του μέλους του Χ.Α. ΒΕΤΑ ΑΧΕΠΕΥ, σε αγορά 9.000 ιδίων μετοχών με μέση τιμή κτήσης 8,2211 ευρώ ανά μετοχή και συνολική αξία συναλλαγής 73.990,00 ευρώ καθώς και μέσω του μέλους του Χ.Α. EUROXX ΧΡΗΜΑΤΙΣΤΗΡΙΑΚΗ ΑΧΕΠΕΥ, σε αγορά 3.796 ιδίων μετοχών με μέση τιμή κτήσης 8,1773 ευρώ ανά μετοχή και συνολική αξία συναλλαγής 31.041,08 ευρώ.

RSS Feed: DOLAnnouncements
Posted on: 27 April 2020 09:55
Author: O.T.E. A.E.
Subject: ΑΓΟΡΑ ΙΔΙΩΝ ΜΕΤΟΧΩΝ

Full article link: http://dev-www1.helex.gr:8080/el/web/guest/companies-announcements-full-content/-/asset_publisher/bMe2sOcNyQuy/content/id/5410847

Δείτε τη συνημμένη ανακοίνωση.

[24042020_Share_Buyback_GR](#)

RSS Feed: DOLAnnouncements
Posted on: 27 April 2020 10:12
Author: EPSILON NET A.E.
Subject: Διάκριση της Epsilon Net ως Best Workplace 2020 για έκτη συνεχόμενη χρονιά!

Full article link: http://dev-www1.helex.gr:8080/el/web/guest/companies-announcements-full-content/-/asset_publisher/bMe2sOcNyQuy/content/id/5410866

Η Epsilon Net βραβεύτηκε για 6^η συνεχόμενη χρονιά από τον διεθνώς αναγνωρισμένο οργανισμό GreatPlace to Work, ως Best Workplace Hellas 2020, διατηρώντας μία από τις κορυφαίες θέσεις στην κατηγορία άνω των 250 εργαζομένων και αποδεικνύοντας για άλλη μια φορά τον ανθρωποκεντρικό χαρακτήρα της.

Η Epsilon Net είναι η **μοναδική εταιρεία ανάπτυξης και πώλησης προϊόντων επιχειρησιακού λογισμικού στην Ελλάδα, που βραβεύεται για το εργασιακό της περιβάλλον**, καθώς περιλαμβάνεται στις κορυφαίες θέσεις των εταιρειών στην κατάταξη Best Workplaces 2020. Η εταιρεία παράγει συστήματα εμπορικολογιστικής οργάνωσης επιχειρήσεων, Egr συστήματα, καθώς και εφαρμογές μισθοδοσίας. Τα προϊόντα της εταιρείας με τεχνολογίες cloud και web βρίσκονται στη καρδιά των σύγχρονων αναγκών των επιχειρήσεων για εργασία από απόσταση δίνοντας τη δυνατότητα λειτουργίας και επικοινωνίας του κάθε χρήστη από οποιοδήποτε απομακρυσμένο σημείο βρίσκεται.

Η διάκριση αυτή αποτελεί την κορύφωση σε μια ιδιαίτερα σημαντική χρονιά για την Epsilon Net που γιόρτασε τα 20 χρόνια λειτουργίας της με μια σειρά δράσεων για τους εργαζόμενους της, αλλά και το κοινωνικό σύνολο. **Η Εταιρεία διαγράφει τα τελευταία χρόνια μια πορεία σημαντικής ανάπτυξης απασχολώντας σήμερα πάνω από 370 άτομα.** Η υψηλή θέση στη συγκεκριμένη κατάταξη αντανακλά το υψηλό επίπεδο αποδοχής του εταιρικού οράματος και την προσπάθεια για να διαμορφωθεί μια **εργασιακή κουλτούρα που με όχημα και σεβασμό στον εργαζόμενο αντιμετωπίζει τις προκλήσεις της τεχνολογίας σε παγκόσμιο επίπεδο και αποτελεί πρόσφορο έδαφος για την επίτευξη στόχων των εργαζομένων στα πλαίσια του εταιρικού οράματος.** Για το σκοπό αυτό, η Epsilon Net έχει εφαρμόσει μια σειρά ενεργειών και προνομίων με τις οποίες αποδεικνύει έμπρακτα στους εργαζόμενους της, την αναγνώριση της συμβολής τους στην επιτυχία της Εταιρείας.

Η κα. Βασιλική Αναγνώστου- Γενική Διευθύντρια και Αναπληρώτρια Διευθύνουσα Σύμβουλος της Epsilon Net, δήλωσε: **«Είμαστε ιδιαίτερα υπερήφανοι, που όλοι εμείς στην Epsilon Net γινόμαστε ολοένα και καλύτεροι. Η προσήλωσή μας στις εργασιακές αξίες αντικατοπτρίζεται στο χαμόγελο, τη θέληση και την υπερηφάνεια των 370 εργαζομένων μας. Παραμένουμε μια ενωμένη ομάδα με κοινά όνειρα, με κεντρικό άξονα τις σταθερές δεσμεύσεις μας, τις αξίες και τις αρχές που διέπουν την Εταιρεία μας, προσφέροντας ένα ασφαλές και ευχάριστο εργασιακό περιβάλλον.** Αφιερώνουμε το βραβείο αυτό σε όλους τους εργαζόμενους μαζί και ξεχωριστά στον καθένα. Είναι ο ακρογωνιαίος λίθος της επιτυχίας αυτής της Εταιρείας και δεσμευόμαστε για τη μέγιστη δυνατή μεταβίβαση των οφελών της Εταιρείας στους ίδιους τους εργαζόμενους της. **Η**

διάκριση της εταιρείας για 6^η συνεχή χρονιά δεν μας καθυσιάζει, αντιθέτως, αποτελεί για εμάς έμπνευση να συνεχίσουμε με την ίδια ένταση και αυταπάρνηση -στα πλαίσια του εταιρικού μας οράματος- την συνεχή ανάπτυξη και πρόοδο τόσο της Εταιρείας, όσο και των ανθρώπων της».

Η ετήσια έρευνα Best Workplaces για την επιλογή των εταιρειών με το καλύτερο εργασιακό περιβάλλον, διοργανώνεται στην Ελλάδα από το Great Place to Work και η αξιολόγηση των εταιρειών γίνεται με την ακαδημαϊκή συνδρομή του ALBA Graduate Business School and The American College of Greece. Η λίστα των Best Workplaces είναι η μεγαλύτερη έρευνα εργασιακού περιβάλλοντος με παρουσία σε περισσότερες από 50 χώρες. Πρόκειται για μια έρευνα αξιολόγησης των συνθηκών του περιβάλλοντος που ο εργαζόμενος ασκεί τα καθήκοντα του. Τα αποτελέσματα εξάγονται κυρίως από ανώνυμα ερωτηματολόγια που συμπληρώνουν οι ίδιοι οι εργαζόμενοι. Η έρευνα εξετάζει και αξιολογεί τις παρακάτω 5 βασικές παραμέτρους του εργασιακού περιβάλλοντος, όπως καθορίζονται από τη μεθοδολογία του Great Place to Work: 1.Την αξιοπιστία της διοίκησης. 2. Τον σεβασμό προς τους εργαζόμενους. 3. Το αίσθημα δικαιοσύνης που υπάρχει στην εταιρεία. 4.Την υπερηφάνεια που νοιώθουν οι εργαζόμενοι. 5.Τη συντροφικότητα που αναπτύσσεται.

RSS Feed: DOLAnnouncements
Posted on: 27 April 2020 10:39
Author: ΜΟΤΟΡ ΟΪΛ Α.Ε.
Subject: Συναλλαγές της OPTIMA BANK A.E (ρυθμιζόμενη πληροφορία Ν.3556/2007)

Full article link: http://dev-www1.helex.gr:8080/el/web/guest/companies-announcements-full-content/-/asset_publisher/bMe2sOcNyQuy/content/id/5410881

Η ΜΟΤΟΡ ΟΙΛ (ΕΛΛΑΣ) ΔΙΥΛΙΣΤΗΡΙΑ ΚΟΡΙΝΘΟΥ, σύμφωνα με τους Ν. 3556/2007 και 3606/2007, ανακοινώνει ότι η Τράπεζα OPTIMA BANK A.E. την ενημέρωσε ότι πραγματοποίησε τις εξής συναλλαγές:

Ημερομηνία	Συναλλαγή	Ποσότητα	Χρηματοπιστωτικό Μέσο	Αξία (σε ΕΥΡΩ)
24/04/2020	Πώληση	1.317	Μετοχές ΜΟΗ (ΚΟ)	17.267,08
	Αγορά	1.566	Μετοχές ΜΟΗ (ΚΟ)	20.707,33
	Πώληση	6	ΣΜΕ ΜΟΗ ΙΟΥΝ 2020	8.015,00

Η Τράπεζα OPTIMA BANK A.E. πραγματοποίησε τις ανωτέρω συναλλαγές λόγω της Ειδικής Διαπραγμάτευσης που έχει αναλάβει στην αγορά παραγώγων σε Συμβόλαια Μελλοντικής Εκπλήρωσης (ΣΜΕ) με υποκείμενο τίτλο την μετοχή της ΜΟΤΟΡ ΟΙΛ (ΕΛΛΑΣ) ΔΙΥΛΙΣΤΗΡΙΑ ΚΟΡΙΝΘΟΥ Α.Ε.

Η γνωστοποίηση εκ μέρους της Τράπεζας OPTIMA BANK A.E. προς την Εταιρία και ακολούθως η ανακοίνωση της Εταιρίας προς τις αρχές της Κεφαλαιαγοράς, γίνεται επειδή ο κ. Πέτρος Τζαννετάκης είναι μη εκτελεστικό μέλος του Δ.Σ. της Τράπεζας OPTIMA BANK A.E., ενώ κατέχει τη θέση του εκτελεστικού μέλους του Δ.Σ. της ΜΟΤΟΡ ΟΙΛ (ΕΛΛΑΣ) ΔΙΥΛΙΣΤΗΡΙΑ ΚΟΡΙΝΘΟΥ Α.Ε.

Ο κ. Πέτρος Τζαννετάκης είναι πρόσωπο υπόχρεο να γνωστοποιεί τις χρηματιστηριακές συναλλαγές του με αντικείμενο μετοχές εκδόσεως ΜΟΤΟΡ ΟΙΛ (ΕΛΛΑΣ) ΔΙΥΛΙΣΤΗΡΙΑ ΚΟΡΙΝΘΟΥ Α.Ε. (άρθρο 19 του Κανονισμού ΕΕ 596/2014).

Μαρούσι, 27 Απριλίου 2020

Το Διοικητικό Συμβούλιο

RSS Feed: DOLAnnouncements
Posted on: 27 April 2020 11:30
Author: ΑΛΟΥΜΥΛ Α.Ε.
Subject: ΑΝΑΚΟΙΝΩΣΗ ΑΛΛΩΝ ΣΗΜΑΝΤΙΚΩΝ ΓΕΓΟΝΟΤΩΝ (ΔΕΝ ΠΡΟΒΛΕΠΟΝΤΑΙ ΣΕ ΑΛΛΕΣ ΚΑΤΗΓΟΡΙΕΣ)

Full article link: http://dev-www1.helex.gr:8080/el/web/guest/companies-announcements-full-content/-/asset_publisher/bMe2sOcNyQuy/content/id/5410924

Οι Ετήσιες Ενοποιημένες Οικονομικές Καταστάσεις και οι Ετήσιες Οικονομικές Καταστάσεις χρήσεως 2019 της Εταιρείας θα δημοσιευτούν στην ιστοσελίδα του Χρηματιστηρίου Αθηνών (www.helex.gr) και της Εταιρείας (www.alumil.com) την Τρίτη 28^η Απριλίου 2020.

RSS Feed: DOLAnnouncements
Posted on: 27 April 2020 11:34
Author: TRASTOR Α.Ε.Ε.Α.Π.
Subject: Η TRASTOR αναλαμβάνει το κόστος αναβάθμισης και ενίσχυσης των δυνατοτήτων του σημαντικότερου στη μάχη κατά του COVID-19 Εθνικού Κέντρου Αιμοδοσίας

Full article link: http://dev-www1.helex.gr:8080/el/web/guest/companies-announcements-full-content/-/asset_publisher/bMe2sOcNyQuy/content/id/5410939

Δείτε συνημμένο Δελτίο Τύπου

[Η TRASTOR αναλαμβάνει το κόστος αναβάθμισης και ενίσχυσης των δυνατοτήτων του σημαντικότερου στη μάχη κατά του COVID-19 Εθνικού Κέντρου Αιμοδοσίας](#)

RSS Feed: DOLAnnouncements
Posted on: 27 April 2020 11:35
Author: FOURLIS A.E ΣΥΜΜΕΤΟΧΩΝ
Subject: Ανακοίνωση Αγοράς Ιδίων Μετοχών

Full article link: http://dev-www1.helex.gr:8080/el/web/guest/companies-announcements-full-content/-/asset_publisher/bMe2sOcNyQuy/content/id/5410963

Ανακοίνωση Αγοράς Ιδίων Μετοχών

[Ανακοίνωση Αγοράς Ιδίων Μετοχών](#)

RSS Feed: DOLAnnouncements
Posted on: 27 April 2020 11:36
Author: BRIQ PROPERTIES A.E.E.A.Π.
Subject: Αγορά ιδίων μετοχών (24/4/2020)

Full article link: http://dev-www1.helex.gr:8080/el/web/guest/companies-announcements-full-content/-/asset_publisher/bMe2sOcNyQuy/content/id/5410981

Η BriQ Properties A.E.E.A.Π. γνωστοποιεί ότι σύμφωνα με το άρθρο 49 του Ν 4548/2018 και σύμφωνα με τους όρους του Κανονισμού 2273 / 2003 της Ευρωπαϊκής Επιτροπής και σε εκτέλεση της από 30/03/2020 απόφασης της Τακτικής Γενικής Συνέλευσης των Μετόχων της Εταιρείας και της από 31/03/2020 απόφασης του Διοικητικού Συμβουλίου, προέβη κατά τη διάρκεια της συνεδρίασης της 24/4/2020, μέσω της χρηματιστηριακής εταιρείας «Eurobank EFG Equities», σε αγορά 1.300 ιδίων μετοχών με μέση τιμή κτήσης 1,768 ευρώ και συνολική αξία συναλλαγής 2.298,20 ευρώ.

RSS Feed: DOLAnnouncements
Posted on: 27 April 2020 12:39
Author: ΚΑΡΑΤΖΗ Α.Ε.
Subject: ΑΝΑΚΟΙΝΩΣΗ ΡΥΘΜΙΖΟΜΕΝΗΣ ΠΛΗΡΟΦΟΡΙΑΣ ΤΟΥ Ν. 3556/2007: Γνωστοποίηση συναλλαγών

Full article link: http://dev-www1.helex.gr:8080/el/web/guest/companies-announcements-full-content/-/asset_publisher/bMe2sOcNyQuy/content/id/5411013

Σύμφωνα με το άρθρο 9 του Ν.3556/2007 η εταιρεία ΚΑΡΑΤΖΗ ΑΕ ενημερώσει το επενδυτικό κοινό ότι η εταιρεία «ΑΝΤΚΑΡ ΜΟΝΟΠΡΟΣΩΠΗ Α.Ε.» στις 24.04.2020 απέκτησε 100 κοινές ονομαστικές μετοχές της ΚΑΡΑΤΖΗ ΑΕ έναντι 10,00 ευρώ ανά μετοχή μέσω χρηματιστηριακών συναλλαγών, οι οποίες θα εκκαθαριστούν την 28.04.2020. Συνέπεια αυτών των συναλλαγών, το ποσοστό των δικαιωμάτων ψήφου της «ΑΝΤΚΑΡ ΜΟΝΟΠΡΟΣΩΠΗ Α.Ε.» στην ΚΑΡΑΤΖΗ ΑΕ διαμορφώθηκε σε 51,4955% από 51,4949% που ήταν στις 23.04.2020.

RSS Feed: DOLAnnouncements
Posted on: 27 April 2020 13:16
Author: ΙΑΣΩ Α.Ε.
Subject: Ανακοίνωση Αγοράς Ιδίων Μετοχών

Full article link: http://dev-www1.helex.gr:8080/el/web/guest/companies-announcements-full-content/-/asset_publisher/bMe2sOcNyQuy/content/id/5411028

Δείτε την ανακοίνωση

[Ανακοίνωση Αγοράς Ιδίων Μετοχών](#)

RSS Feed: DOLAnnouncements
Posted on: 27 April 2020 14:38
Author: ΚΡΕΤΑ ΦΑΡΜ Α.Β.Ε.Ε.
Subject: ΑΝΑΚΟΙΝΩΣΗ - ΑΠΑΝΤΗΣΗ ΣΕ ΔΗΜΟΣΙΕΥΜΑ

Full article link: http://dev-www1.helex.gr:8080/el/web/guest/companies-announcements-full-content/-/asset_publisher/bMe2sOcNyQuy/content/id/5411054

Δείτε την ανακοίνωση

[Ανακοίνωση](#)

RSS Feed: DOLAnnouncements
Posted on: 27 April 2020 15:34
Author: CORAL A.E.
Subject: Συναλλαγές της ΤΡΑΠΕΖΑΣ OPTIMA BANK A.E. (ρυθμιζόμενη πληροφορία Ν.3556/2007)

Full article link: http://dev-www1.helex.gr:8080/el/web/guest/companies-announcements-full-content/-/asset_publisher/bMe2sOcNyQuy/content/id/5411068

Η CORAL AE, σύμφωνα με τους Ν. 3556/2007 και 3606/2007, ανακοινώνει ότι η ΤΡΑΠΕΖΑ OPTIMA BANK A.E. την ενημέρωσε ότι στις 24/04/2020 προέβη σε αγορά 1 ομολογιών εκδόσεως CORAL AE συνολικής αξίας ΕΥΡΩ 981,00.

Η γνωστοποίηση εκ μέρους της ΤΡΑΠΕΖΑΣ OPTIMA BANK A.E. προς την Εταιρία και ακολούθως η ανακοίνωση της Εταιρίας προς τις αρχές της Κεφαλαιαγοράς, γίνεται επειδή ο κ. Πέτρος Τζαννετάκης είναι μη εκτελεστικό μέλος του Δ.Σ. της ΤΡΑΠΕΖΑΣ OPTIMA BANK A.E., ενώ κατέχει τη θέση του μη εκτελεστικού μέλους του Δ.Σ. της CORAL AE.

Ο κ. Πέτρος Τζαννετάκης είναι πρόσωπο υπόχρεο να γνωστοποιεί τις χρηματιστηριακές συναλλαγές του με αντικείμενο ομολογίες εκδόσεως CORAL AE (άρθρο 19 του Κανονισμού ΕΕ 596/2014).

Μαρούσι, 27 Απριλίου 2020

Το Διοικητικό Συμβούλιο

Ομολογιακά Δάνεια Επιχειρήσεων – Οργανωμένη Αγορά (Μετατρέψιμα)

Πλήθος Εισηγμένων Ομολογιών	Ονομαστική αξία	Τιμή έκδοσης	Σημερινό επιτόκιο	Ημερ. λήξης	Διάρκεια (έτη)	Σημείωση	Τοκομερίδιο		Μον. Διαπρα.	Ομόλογα Επιχειρήσεων	Κατωτ Τιμή	Ανωτ Τιμή	Τιμή κλεισ. Προηγ.	Κλείσιμο-ημ/νία	Όγκος	Αξία Συναλλαγών	Τελευταία εντολή			Μεγ έτους	
							Κοινό	Προτιμησιακό									Τιμή	Αγορ./ Πώλ.	Ημερομηνία		λαχ
171,246,551	0.30	0.30	1.00	11/10/2025	9	---	15	---	1	FORTHNET A.E. (Μ.Ο.Δ.)	---	---	---	---	---	---	10.0000	A	14/04/2020	100.0000	100.0000

Σημειώσεις Εταιρικών Ομολόγων

Ο Όγκος Συναλλαγών υπολογίζεται ως (Τεμάχια) * (Ονομαστική Τιμή). Η Αξία Συναλλαγών υπολογίζεται ως (Τεμάχια) * (Ονομαστική Τιμή) * (Τιμή %) + (Δεδουλευμένοι Τόκοι).

Οι τιμές συναλλαγών των ομολόγων υπολογίζονται ως ποσοστό επί τοις εκατό (%) της ονομαστικής τους τιμής.

Όλα τα ομόλογα έχουν Ονομαστική Αξία εκπεφρασμένη σε Ευρώ (εκτός εάν σημειώνεται διαφορετικά).

Ομολογιακά Δάνεια Επιχειρήσεων – Οργανωμένη Αγορά (Μη Μετατρέψιμα)

Πλήθος Εισηγμένων Ομολογιών	Ονομαστική αξία	Τιμή έκδοσης	Σημερινό επιτόκιο	Ημερ. λήξης	Διάρκεια (έτη)	Σημείωση	Τοκομερίδιο		Μον. Διασπ.	Ομόλογα Επιχειρήσεων	Δεδ. Τόκς Αποδ./Λήξη		Κατωτ Τιμή	Ανωτ Τιμή	Τιμή κλειστ. Προηγ. Κλείσιμο-ημ/νία		Όγκος	Αξία Συναλλαγών	Τελευταία εντολή			Μεγ έτους		
							Κοινό	Προτιμησιακό			Κλείσιμο	ημ/νία			Τιμή	Αγορ./ Πώλ.			Ημερομηνία	λαχ έτους				
175,000	1,000.00	1,000.00	3.40	26/07/2024	5	---	2	---	1	ΑΤΤΙΚΑ Α.Ε. ΣΥΜΜΕΤΟΧΩΝ (Μη μετατρέψιμο)	8.7833	11.8580	73.0000	75.0010	75.0004	74.0000	24/04/2020	70,000	52,633.90	75.0100	A	27/04/2020	58.8701	100.0000
24,260	1,000.00	1,000.00	4.95	26/06/2023	5	---	4	---	1	B&F Α.Β.Ε.Ε. ΕΝΔΥΜΑΤΩΝ (Μη μετατρέψιμο)	17.0500	11.1290	81.5000	84.0000	82.9637	78.3460	24/04/2020	31,000	26,247.30	81.5000	A	27/04/2020	68.0000	94.9999
90,000	1,000.00	1,000.00	3.00	11/05/2023	5	---	4	---	1	CORAL Α.Ε. (Μη μετατρέψιμο)	14.1667	2.7420	100.0000	101.0000	100.2689	99.3720	24/04/2020	119,000	121,005.83	100.0000	A	27/04/2020	89.4200	105.0000
120,000	1,000.00	1,000.00	3.95	04/04/2025	7	---	5	---	1	ΓΕΚ ΤΕΡΝΑ Α.Ε. (Μη μετατρέψιμο)	2.5236	3.7640	---	---	---	99.4700	24/04/2020	---	---	98.7000	A	27/04/2020	91.0000	107.2000
300,000	1,000.00	1,000.00	3.10	27/06/2022	5	---	6	---	1	ΜΥΤΙΛΗΝΑΙΟΣ Α.Ε. ΟΜ. ΕΠΙΧΕΙΡΗΣΕΩΝ (Μη Μετατρέψιμο)	10.6778	3.3310	98.7500	99.1500	98.9187	98.5500	24/04/2020	141,000	140,980.87	98.9500	A	27/04/2020	88.5000	101.0000
50,000	1,000.00	1,000.00	4.25	20/06/2022	5	---	6	---	1	ΣΥΣΤΗΜΑΤΑ SUNLIGHT Α.Β.Ε.Ε. (Μη Μετατρέψιμο)	15.4653	3.8730	---	---	---	99.8000	24/04/2020	---	---	98.5000	A	27/04/2020	88.0000	102.0000
40,000,000	1.00	1.00	5.00	04/10/2021	5	---	15	---	1	HOUSEMARKET Α.Ε. (Μη Μετατρέψιμο)	0.0032	5.4890	98.0000	98.0010	98.0002	98.3580	24/04/2020	155,500	152,886.72	97.7501	A	27/04/2020	93.8736	105.1000
150,000	1,000.00	1,000.00	2.60	22/10/2026	7	---	2	---	1	ΤΕΡΝΑ ΕΝΕΡΓΕΙΑΚΗ Μ.Α.Ε.Χ. (Μη μετατρέψιμο)	0.5056	2.9400	97.5000	98.4900	97.9055	97.3560	24/04/2020	92,000	90,235.00	97.1500	A	27/04/2020	84.4000	102.8000
200,000	1,000.00	1,000.00	3.60	12/03/2026	7	---	3	---	1	ΑΕΡΟΠΟΡΙΑ ΑΙΓΑΙΟΥ Α.Ε. (Μη μετατρέψιμο)	4.8000	6.1440	87.0000	89.4990	87.8019	88.4680	24/04/2020	48,000	42,375.32	87.0011	A	27/04/2020	54.7313	107.3000

Σημειώσεις Εταιρικών Ομολόγων

Ο Όγκος Συναλλαγών υπολογίζεται ως (Τεμάχια) * (Ονομαστική Τιμή). Η Αξία Συναλλαγών υπολογίζεται ως (Τεμάχια) * (Ονομαστική Τιμή) * (Τιμή %) + (Δεδουλευμένοι Τόκοι).

Οι τιμές συναλλαγών των ομολόγων υπολογίζονται ως ποσοστό επί τοις εκατό (%) της ονομαστικής τους τιμής.

Όλα τα ομόλογα έχουν Ονομαστική Αξία εκπεφρασμένη σε Ευρώ (εκτός εάν σημειώνεται διαφορετικά).

Ομόλογα Ελληνικού Δημοσίου

Πλήθος Εισηγμ. Ομολογιών	Ονομ. αξία	Σημερινό επιτόκιο	Υπολογισμός Δεδουλευμένων	Ημερ/νία Λήξης [1]	Διάρκεια (έτη)	Σημείωση	Ημερομηνία Πληρ.	Αξία τρέχοντος	Μον. Διαπρ.	Ομόλογα Ελληνικού Δημοσίου	Κατωτ Τιμή	Ανωτ Τιμή	Τιμή κλεισ.	Προηγ. Κλείσιμο-ημ/νία	Όγκος	Αξία Συναλλαγών	Τελευταία εντολή Τιμή	Αγορ./ Πάλ. Ημερομηνία
3,000,000	1,000.00	4.38	Πργμ/Πργμ	01/08/2022	5	---	01/08	4.38	1	ΟΕΔ-ΣΤΘ-010822-05Χ-4,375-1,000	---	---	---	---	---	---	1.0000	A 28/11/2018
2,500,000	1,000.00	1.88	Πργμ/Πργμ	04/02/2035	15	---	04/02	1.88	1	ΟΕΔ-ΣΤΘ-040235-15Χ-1,875-1,000	---	---	---	---	---	---	---	---
2,500,000	1,000.00	3.45	Πργμ/Πργμ	02/04/2024	5	---	02/04	3.45	1	ΟΕΔ-ΣΤΘ-020424-05Χ-3,450-1,000	---	---	---	---	---	---	---	---
4,355,990,324	1.00	3.50	Πργμ/Πργμ	30/01/2023	5	---	01/02 - 31/01	3.50	1	ΟΕΔ-ΣΤΘ-300123-05Χ-3,500-1,000	---	---	---	94.5720 13/07/2018	---	---	1.0000	A 28/11/2018
5,962,747,327	1.00	3.75	Πργμ/Πργμ	30/01/2028	10	---	/02 - 01/02 - 31/	3.75	1	ΟΕΔ-ΣΤΘ-300128-10Χ-3,750-1,000	---	---	---	85.4610 13/07/2018	---	---	1.0000	A 28/11/2018
6,091,218,404	1.00	3.90	Πργμ/Πργμ	30/01/2033	15	---	/02 - 01/02 - 31/	3.90	1	ΟΕΔ-ΣΤΘ-300133-15Χ-3,900-1,000	---	---	---	78.6730 13/07/2018	---	---	1.0000	A 28/11/2018
4,805,399,486	1.00	4.00	Πργμ/Πργμ	30/01/2037	19	---	/02 - 01/02 - 31/	4.00	1	ΟΕΔ-ΣΤΘ-300137-19Χ-4,000-1,000	---	---	---	77.0370 13/07/2018	---	---	1.0000	A 28/11/2018
4,603,713,186	1.00	4.20	Πργμ/Πργμ	30/01/2042	24	---	/02 - 01/02 - 31/	4.20	1	ΟΕΔ-ΣΤΘ-300142-24Χ-4,200-1,000	---	---	---	77.7640 13/07/2018	---	---	1.0000	A 28/11/2018
550,418,123	1.00	3.65	Πργμ/Πργμ	24/02/2023	11	---	24/02	3.65	1	ΟΕΔ-ΣΤΘ-240223-11Χ-2,000-1,000	---	---	---	10.0000 22/06/2015	---	---	10.0000	A 11/07/2019
445,007,576	1.00	3.65	Πργμ/Πργμ	24/02/2024	12	---	24/02	3.65	1	ΟΕΔ-ΣΤΘ-240224-12Χ-2,000-1,000	---	---	---	10.0000 22/06/2015	---	---	---	---
423,674,226	1.00	3.65	Πργμ/Πργμ	24/02/2025	13	---	24/02	3.65	1	ΟΕΔ-ΣΤΘ-240225-13Χ-2,000-1,000	---	---	---	10.0000 22/06/2015	---	---	---	---
212,292,153	1.00	3.65	Πργμ/Πργμ	24/02/2026	14	---	24/02	3.65	1	ΟΕΔ-ΣΤΘ-240226-14Χ-2,000-1,000	---	---	---	10.0000 22/06/2015	---	---	---	---
160,621,352	1.00	3.65	Πργμ/Πργμ	24/02/2027	15	---	24/02	3.65	1	ΟΕΔ-ΣΤΘ-240227-15Χ-2,000-1,000	---	---	---	10.0000 22/06/2015	---	---	---	---
183,244,055	1.00	3.65	Πργμ/Πργμ	24/02/2028	16	---	24/02	3.65	1	ΟΕΔ-ΣΤΘ-240228-16Χ-2,000-1,000	---	---	---	10.0000 22/06/2015	---	---	---	---
164,802,894	1.00	3.65	Πργμ/Πργμ	24/02/2029	17	---	24/02	3.65	1	ΟΕΔ-ΣΤΘ-240229-17Χ-2,000-1,000	---	---	---	10.0000 22/06/2015	---	---	---	---
165,460,943	1.00	3.65	Πργμ/Πργμ	24/02/2030	18	---	24/02	3.65	1	ΟΕΔ-ΣΤΘ-240230-18Χ-2,000-1,000	---	---	---	10.0000 22/06/2015	---	---	---	---
129,007,241	1.00	3.65	Πργμ/Πργμ	24/02/2031	19	---	24/02	3.65	1	ΟΕΔ-ΣΤΘ-240231-19Χ-2,000-1,000	---	---	---	10.0000 22/06/2015	---	---	---	---
126,192,683	1.00	3.65	Πργμ/Πργμ	24/02/2032	20	---	24/02	3.65	1	ΟΕΔ-ΣΤΘ-240232-20Χ-2,000-1,000	---	---	---	10.0000 22/06/2015	---	---	---	---
146,905,168	1.00	3.65	Πργμ/Πργμ	24/02/2033	21	---	24/02	3.65	1	ΟΕΔ-ΣΤΘ-240233-21Χ-2,000-1,000	---	---	---	10.0000 22/06/2015	---	---	---	---
154,475,606	1.00	3.65	Πργμ/Πργμ	24/02/2034	22	---	24/02	3.65	1	ΟΕΔ-ΣΤΘ-240234-22Χ-2,000-1,000	---	---	---	10.0000 22/06/2015	---	---	---	---
144,429,441	1.00	3.65	Πργμ/Πργμ	24/02/2035	23	---	24/02	3.65	1	ΟΕΔ-ΣΤΘ-240235-23Χ-2,000-1,000	---	---	---	10.0000 22/06/2015	---	---	---	---
166,211,676	1.00	3.65	Πργμ/Πργμ	24/02/2036	24	---	24/02	3.65	1	ΟΕΔ-ΣΤΘ-240236-24Χ-2,000-1,000	---	---	---	10.0000 22/06/2015	---	---	---	---
145,461,669	1.00	3.65	Πργμ/Πργμ	24/02/2037	25	---	24/02	3.65	1	ΟΕΔ-ΣΤΘ-240237-25Χ-2,000-1,000	---	---	---	10.0000 22/06/2015	---	---	---	---
146,941,087	1.00	3.65	Πργμ/Πργμ	24/02/2038	26	---	24/02	3.65	1	ΟΕΔ-ΣΤΘ-240238-26Χ-2,000-1,000	---	---	---	10.0000 22/06/2015	---	---	---	---
135,115,612	1.00	3.65	Πργμ/Πργμ	24/02/2039	27	---	24/02	3.65	1	ΟΕΔ-ΣΤΘ-240239-27Χ-2,000-1,000	---	---	---	10.0000 22/06/2015	---	---	---	---
141,909,637	1.00	3.65	Πργμ/Πργμ	24/02/2040	28	---	24/02	3.65	1	ΟΕΔ-ΣΤΘ-240240-28Χ-2,000-1,000	---	---	---	10.0000 22/06/2015	---	---	---	---
136,788,720	1.00	3.65	Πργμ/Πργμ	24/02/2041	29	---	24/02	3.65	1	ΟΕΔ-ΣΤΘ-240241-29Χ-2,000-1,000	---	---	---	10.0000 22/06/2015	---	---	---	---
163,643,410	1.00	3.65	Πργμ/Πργμ	24/02/2042	30	---	24/02	3.65	1	ΟΕΔ-ΣΤΘ-240242-30Χ-2,000-1,000	---	---	---	10.0000 22/06/2015	---	---	---	---
4,000,000	1,000.00	3.88	Πργμ/Πργμ	12/03/2029	10	---	12/03	3.88	1	ΟΕΔ-ΣΤΘ-120329-10Χ-3,875-1,0000	---	---	---	---	---	---	100.0000	A 15/10/2019
503,753	1,000.00	0.32	FLR Πργμ/360	16/09/2021	2	---	16/03 - 16/09	---	1	ΟΕΔ-ΚΥΜ-160921-02Χ-0,319-1,000	---	---	---	---	---	---	---	---
3,000,000	1,000.00	3.38	Πργμ/Πργμ	15/02/2025	7	---	15/02	3.38	1	ΟΕΔ-ΣΤΘ-150225-07Χ-3,375-1,000	---	---	---	---	---	---	---	---
250,250	1,000.00	2.90	Πργμ/Πργμ	20/03/2023	4	---	20/03	2.90	1	ΟΕΔ-ΣΤΘ-200323-04Χ-2,900-1,000	---	---	---	---	---	---	---	---
964,000	1,000.00	3.25	Πργμ/Πργμ	20/03/2025	6	---	20/03	3.25	1	ΟΕΔ-ΣΤΘ-200325-06Χ-3,250-1,000	---	---	---	---	---	---	---	---
2,100,000	1,000.00	3.55	Πργμ/Πργμ	20/03/2026	7	---	20/03	3.55	1	ΟΕΔ-ΣΤΘ-200326-07Χ-3,550-1,000	---	---	---	---	---	---	---	---

Σημειώσεις Ομολόγων Ελλ. Δημοσίου

Ο Όγκος Συναλλαγών υπολογίζεται ως (Τεμάχια) * (Ονομαστική Τιμή). Η Αξία Συναλλαγών υπολογίζεται ως (Τεμάχια) * (Ονομαστική Τιμή) * (Τιμή %) + (Δεδουλευμένοι Τόκοι)

Η Αξία του τρέχοντος τοκομεριδίου για τις εκδόσεις Ονομαστικής Αξίας 0,01 ευρώ, αναφέρεται σε Ονομαστική Αξία 100 ευρώ.

FLR (= Floating Interest Rate) Ομόλογο Μεταβλητού Επιτοκίου.

[1] - Η Ημερομηνία Λήξης της τοκοφόρου περιόδου και η Ημερομηνία Πληρωμής του τοκομεριδίου.

Ομόλογα Ελληνικού Δημοσίου

Πλήθος Εισηγμ. Ομολογιών	Ονομ. αξία	Σημερινό επιτόκιο	Υπολογισμός Δεδουλευμένων	Ημερ/νία Λήξης [1]	Διάρκεια (έτη)	Σημείωση	Ημερομηνία Πληρ.	Αξία τρέχοντος	Μον. Διαπρ.	Ομόλογα Ελληνικού Δημοσίου	Κατωτ Τιμή	Ανωτ Τιμή	Τιμή κλεισ.	Προηγ. Κλείσιμο-ημ/νία	Όγκος	Αξία Συναλλαγών	Τελευταία εντολή Αγορ./ Πώλ. Ημερομηνία
3,314,250	1,000.00	3.25	Πργμ/Πργμ	20/03/2050	30	---	20/03	3.25	1	ΟΕΔ-ΣΤΘ-200350-30Χ-3,250-1,000	---	---	---	---	---	---	---
2,000,000	1,000.00	2.00	Πργμ/Πργμ	22/04/2027	7	---	22/04	2.00	1	ΟΕΔ-ΣΤΘ-220427-07Χ-2,000-1,000	---	---	---	---	---	---	99.9000 A 22/04/2020
2,500,000	1,000.00	1.88	Πργμ/Πργμ	23/07/2026	7	---	23/07	1.88	1	ΟΕΔ-ΣΤΘ-230726-07Χ-1,875-1,000	---	---	---	---	---	---	---

Σημειώσεις Ομολόγων Ελλ. Δημοσίου

Ο Όγκος Συναλλαγών υπολογίζεται ως (Τεμάχια) * (Ονομαστική Τιμή). Η Αξία Συναλλαγών υπολογίζεται ως (Τεμάχια) * (Ονομαστική Τιμή) * (Τιμή %) + (Δεδουλευμένοι Τόκοι)

Η Αξία του τρέχοντος τοκομεριδίου για τις εκδόσεις Ονομαστικής Αξίας 0,01 ευρώ, αναφέρεται σε Ονομαστική Αξία 100 ευρώ.

F.L.R (= Floating Interest Rate) Ομόλογο Μεταβλητού Επιτοκίου.

[1] - Η Ημερομηνία Λήξης της τοκοφόρου περιόδου και η Ημερομηνία Πληρωμής του τοκομεριδίου.

Έντοκα Γραμμάτια & Zero Coupon Ομόλογα Ελληνικού Δημοσίου

Ημερ/νία	Διάρκειας 13 εβδομάδων									Διάρκειας 26 εβδομάδων									Διάρκειας 52 εβδομάδων								
	Ημερ/νία Λήξης	Αρχικό Επιτόκιο	Πλήθος Εισηγμένων	Ονομική αξία	Τιμή έκδοσης	Τελευταία Τιμή	Συναλλαγή Ημερομηνία	Όγκος Συναλλαγών	Σημ.	Ημερ/νία Λήξης	Αρχικό Επιτόκιο	Πλήθος Εισηγμένων	Ονομ/κή αξία	Τιμή έκδοσης	Τελευταία Τιμή	Συναλλαγή Ημερομηνία	Όγκος Συναλλαγών	Σημ.	Ημερ/νία Λήξης	Αρχικό Επιτόκιο	Πλήθος Εισηγμένων	Ονομική αξία	Τιμή έκδοσης	Τελευταία Τιμή	Συναλλαγή Ημερομηνία	Όγκος Συναλλαγών	Σημ.
14/06/2019	---	---	---	---	---	---	---	---	---	---	---	---	---	---	---	---	---	---	12/06/2020	0.47	1,000,000	1,000.00	995.30	---	---	---	---
13/09/2019	---	---	---	---	---	---	---	---	---	---	---	---	---	---	---	---	---	---	11/09/2020	0.29	1,000,000	1,000.00	997.05	---	---	---	---
13/12/2019	---	---	---	---	---	---	---	---	---	---	---	---	---	---	---	---	---	---	11/12/2020	0.07	1,000,000	1,000.00	999.30	---	---	---	---
13/03/2020	---	---	---	---	---	---	---	---	---	---	---	---	---	---	---	---	---	---	12/03/2021	0.24	600,000	1,000.00	1,000.00	---	---	---	---

Ημερήσιο Δελτίο Τιμών

Έτος: 141 Αύξων Αριθμός Συνεδρίασης: 76

Ενότητα 5: Ομόλογα Ελληνικού Δημοσίου Διαπραγματεύσιμα με τη Μέθοδο Εκφώνησης - Αντιφώνησης

Δευτέρα, 27 Απριλίου, 2020

Ομόλογα σε Κυκλοφορία	Νόμισμα / Ελάχιστη διαπραγ.	Ημερομηνία Πληρ.	Αξία τρέχοντος τοκομεριδίου	Σημείωση	Τοκομερίδιο	Μονάδα διαπίσης	Ημερ/νία Έκδοσης	Διάρκεια (έτη)	Σημερινό επιτόκιο	Υ.Δ.Τ σε ημέρες	Ομόλογα	Τελευταία τιμή προηγ.	Τελευτ. Τιμή	Εκφ. τοις μετρητοίς (€)	Συναλλαγές σε τμχ	Ελάχιστο ζωής	Μέγιστο ζωής		
0	GBP / 10	01/12	0.25	---	63	1	01/12/1928	100	2.5	360	Ε.Κ.Τ.Ε.	---	---	---	---	---	---		
103,746	GBP / 10	01/12	0.25	---	61	1	01/12/1930	98	2.5	360	Ε.Κ.Τ.Ε. σειρά	2.27	05/02/1996	2.27	Π	05/02/1996	---	2.27	2.27

Νομικών Προσώπων και Εταιρειών σε Συνάλλαγμα και Ευρο

Σημειώσεις Ομολόγων Ελλ. Δημοσίου

Υ.Δ.Τ: Υπολογισμός Δεδουλευμένων Τόκων.

FLR (= Floating Interest Rate) Ομόλογο Μεταβλητού Επιτοκίου.

Η ελάχιστη διαπραγματεύσιμη Ονομαστική Αξία για όλους τους Άυλους Τίτλους του Δημοσίου είναι τα 100 Ευρώ.

(μψρ-0)

Πίνακας Μελών Χρηματιστηρίου Αθηνών και Μελών ΕΤ.ΕΚ.

Επωνυμία	Διεύθυνση	Τηλέφωνο	Φαξ	Αγορά Μετοχών			Αγορά Παραγώγων		Μέλη ΕΤ.ΕΚ.	
				Μέλος Αγοράς	Μέλος εξ Αποστάσεως	Ειδικός Διαπρήτης	Διαπρήτης	Ειδικός Διαπρήτης	Γενικό Εκκαθιστικό	Άμεσο Εκκαθιστικό
AEONIC SECURITIES C.I.F. P.L.C.	ΛΑΪΟΥ 6, ΓΡ. 301B, ANNA COURT ,	35725337600		a						
ALPHA ΤΡΑΠΕΖΑ Α.Ε.	ΣΤΑΔΙΟΥ 40, ΑΘΗΝΑ	(210)-3265546	(210)-3265811						a	
ΛΕΩΦ. ΑΘΗΝΩΝ 103, ΑΘΗΝΑ		+30 2103436820	210-3436270							
ΣΤΑΔΙΟΥ 40, ΑΘΗΝΑ		(210)-3260000	(210)-3264116							
ARGUS STOCKBROKERS LTD	25 ΛΕΩΦΟΡΟΣ ΔΗΜΟΣΘΕΝΗ ΣΕΒΕΡΗ 25 ,	0035722717000		a	a		a			
ATLANTIC SECURITIES LTD	ΠΡΟΔΡΟΜΟΥ 37 37,	0035722445400		a						
ATLANTIC SECURITIES LTD	ΠΡΟΔΡΟΜΟΥ 37 ,	0035722445400			a					
ΑΧΩΝ ΧΡΗΜΑΤΙΣΤΗΡΙΑΚΗ Α.Ε.Π.Ε.Υ.	ΣΤΑΔΙΟΥ 48 48, ΑΘΗΝΑ	2103363800		a			a			
ΒΕΤΑ ΧΡΗΜΑΤΙΣΤΗΡΙΑΚΗ Α.Ε.Π.Ε.Υ.	Λ.ΑΛΕΞΑΝΔΡΑΣ 29 29 , ΑΘΗΝΑ	2106478930		a		a	a			a
BNP PARIBAS SECURITIES SERVICES	ΛΑΜΨΑΚΟΥ 2 2, ΑΘΗΝΑ	2107468500							a	
BOFA SECURITIES EUROPE SA	112 AVENUE KL?BER 75116 ,	+33 153655555		a	a					
CAPITAL ΑΧΕΠΕΥ	ΜΗΤΡΟΠΟΛΕΩΣ 58 58, ΑΘΗΝΑ	2103369700		a			a			
CFS ΧΡΗΜΑΤΙΣΤΗΡΙΑΚΗ Α.Ε.Π.Ε.Υ.	ΠΑΠΑΡΡΗΓΟΠΟΥΛΟΥ 3 3, ΑΘΗΝΑ	2103360800		a						
CITIGROUP GLOBAL MARKETS EUROPE AG	REUTERWEG 16 FRANKFURT 16,	+49 691366-0		a	a					
CITIGROUP GLOBAL MARKETS LIMITED	33 CANADA SQUARE -CANARY WHARF 1,	+44 02079864000		a	a					
CREDIT SUISSE SECURITIES (EUROPE) LIMITED	ONE CABOT SQUARE 1 , LONDON	+44 2078888888		a	a					
CREDIT SUISSE SECURITIES SOCIEDAD DE VALORES SA	CALLE AYALA 42, 3A PLANTA-B MADRID ,	+34917916000		a	a					
DEUTSCHE BANK AG	GREAT WINCHESTER STREET 1 , LONDON	+44 20 754 54209	00441133361437		a					
EUROBANK EQUITIES Α.Ε.Π.Ε.Υ.	ΦΙΛΕΛΛΗΝΩΝ 10 & ΞΕΝΟΦΩΝΤΟΣ 13 , ΑΘΗΝΑ	2103720000		a		a	a			a
EUROCORP Α.Ε.Π.Ε.Υ.	ΠΛ. ΦΙΛΙΚΗΣ ΕΤΑΙΡΕΙΑΣ 14 14, ΑΘΗΝΑ	2107263600		a			a			a
EUROTRUST ΧΡΗΜΑΤΙΣΤΗΡΙΑΚΗ Α.Ε.Π.Ε.Υ.	ΣΕΒΑΣΤΟΥΠΟΛΕΩΣ 113 113, ΑΘΗΝΑ	2103363100		a						
EUROXX ΧΡΗΜΑΤΙΣΤΗΡΙΑΚΗ Α.Ε.Π.Ε.Υ.	ΠΑΛΛΑΙΟΛΟΓΟΥ 7, ΧΑΛΑΝΔΡΙ	(210)-6879400	(210)-6879401	a		a	a			a
ΠΑΛΛΑΙΟΛΟΓΟΥ 7, ΧΑΛΑΝΔΡΙ		+30 2106879400	210-6879401							
GLOBAL CAPITAL SECURITIES & FINANCIAL SERVICES LTD	Λ.ΑΡΧΙΕΠΙΣΚΟΠΟΥ ΜΑΚΑΡΙΟΥ Γ50 50,	0035722710710		a	a					
HSBC FRANCE	Λ.ΜΕΣΣΟΓΕΙΩΝ 109-111 109-111,	2106960000							a	
INDEX ΧΡΗΜΑΤΙΣΤΗΡΙΑΚΗ Α.Ε.Π.Ε.Υ.	ΔΡΑΓΑΤΣΑΝΙΟΥ 6 6, ΑΘΗΝΑ	2103213920		a						
LAIKI FINANCIAL SERVICES LTD	ΛΕΩΦ. ΒΥΡΩΝΟΣ 26, ΛΕΥΚΩΣΙΑ ΚΥΠΡΟΥ	357 22367367	357 22718567		a					
MEGA EQUITY SECURITIES & FINANCIAL SERVICES PUBLIC LTD	ΛΕΩΦ.ΓΡΙΒΑ ΔΙΓΕΝΗ 42-44 42-44,	0035722711711		a	a		a			
MERIT ΧΡΗΜΑΤΙΣΤΗΡΙΑΚΗ Α.Ε.Π.Ε.Υ.	ΣΟΦΟΚΛΕΟΥΣ 5 5, ΑΘΗΝΑ	2103671880		a		a	a			a
MERRILL LYNCH INTERNATIONAL	2 KING EDWARD STREET 2 , LONDON	+44 20276281000		a	a					
NUNTIUS ΧΡΗΜΑΤΙΣΤΗΡΙΑΚΗ Α.Ε.Π.Ε.Υ.	ΔΡΑΓΑΤΣΑΝΙΟΥ 6 6, ΑΘΗΝΑ	2103350599		a						
ONE PLUS CAPITAL LIMITED	75 PRODROMOU AVENUE NICOSIA 1307 ,	35722873760		a	a					
PROCHOICE CHRIMATISTIRIAKI LTD	ΛΕΩΦ.ΣΠΥΡΟΥ ΚΥΠΡΙΑΝΟΥ 57, ΑΚΙΝΗΤΑ Φ 57,	035724661192		a	a					

Πίνακας Μελών Χρηματιστηρίου Αθηνών και Μελών ΕΤ.ΕΚ.

Επωνυμία	Διεύθυνση	Τηλέφωνο	Φαξ	Αγορά Μετοχών			Αγορά Παραγώγων		Μέλη ΕΤ.ΕΚ.	
				Μέλος Αγοράς	Μέλος εξ Αποστάσεως	Ειδικός Διαπρήτης	Διαπρήτης	Ειδικός Διαπρήτης	Γενικό Εκκαθιστικό	Άμεσο Εκκαθιστικό
SHARELINK SECURITIES & FINANCIAL SERVICES LTD				a	a		a			
HOUSE-ΘΕΟΤΟΚΗ 6 ΜΕΓΑΡΟ ΕΛΛΗΝΑ 6 ,		+357 22554200								
SOCIETE GENERALE S.A.				a	a		a			
17 COURS VALMY, CEDEX ,		+157290504								
SOLIDUS SECURITIES Α.Ε.Π.Ε.Υ.				a			a			a
ΛΟΥΙΖΗΣ ΡΙΑΝΚΟΥΡ 64 64, ΑΘΗΝΑ		2106900600								
THE CYPRUS INVESTMENT & SECURITIES CORPORATION LTD				a	a					
ΛΕΩΦ. ΛΕΜΕΣΟΥ 154 154,		0035722121700								
UBS EUROPE SE				a	a					
OPERNTURM, BOCKENHEIMER LANDSTRASSE 2-4 ,		496921790								
UBS LIMITED					a					
FINSBURY AVENUE 1 , LONDON		+44 2075687135								
Α. ΣΑΡΡΗΣ ΧΡΗΜΑΤΙΣΤΗΡΙΑΚΗ Α.Ε.Π.Ε.Υ.				a						
ΔΡΑΓΑΤΣΑΝΙΟΥ 6 6, ΑΘΗΝΑ		2103367700								
ΑΛΦΑ FINANCE ΛΕΠΕΥ				a		a	a	a		a
ΜΕΡΛΙΝ 5 5, ΑΘΗΝΑ		2103677400								
Γ. Α. ΠΕΡΒΑΝΑΣ ΧΡΗΜΑΤΙΣΤΗΡΙΑΚΗ Α.Ε.Π.Ε.Υ				a						
ΣΟΦΟΚΛΕΟΥΣ 7-9 7-9, ΑΘΗΝΑ		2103727200								
ΔΥΝΑΜΙΚΗ ΧΡΗΜΑΤΙΣΤΗΡΙΑΚΗ Α.Ε.Π.Ε.Υ				a			a			a
ΤΡΑΛΛΕΩΝ 2 & Λ.ΣΥΓΓΡΟΥ 223 , ΝΕΑ ΣΜΥΡΝΗ		2103677700								
ΕΘΝΙΚΗ ΤΡΑΠΕΖΑ ΤΗΣ ΕΛΛΑΔΟΣ Α.Ε.				a		a	a		a	
ΑΚΑΔΗΜΙΑΣ 68, ΑΘΗΝΑ	(210)-3328817	(210)-3328678								
ΑΙΟΛΟΥ 86, ΑΘΗΝΑ	(210)-3341000	(210)-3228187								
ΕΘΝΙΚΗ ΧΡΗΜΑΤΙΣΤΗΡΙΑΚΗ Α.Ε.Π.Ε.Υ.				a		a	a	a		
ΛΕΩΦ. ΚΗΦΙΣΙΑΣ 66 (ΚΤΗΡΙΟ Α) 66, ΜΑΡΟΥΣΙ	2107720000									
ΕΛΛΗΝΙΚΗ ΤΡΑΠΕΖΑ (ΕΠΕΝΔΥΣΕΙΣ) ΛΤΔ					a					
ΛΕΩΦ.ΚΥΡΙΑΚΟΥ ΜΑΤΣΗ 31 - ΤΘ 24747 , ΛΕΥΚΩΣΙΑ ΚΥΠΡΟΥ	+357 22500100	357 22500110								
ΕΛΛΗΝΟΑΜΕΡΙΚΑΝΙΚΗ ΧΡΗΜΑΤΙΣΤΗΡΙΑΚΗ ΛΕΠΕΥ				a		a	a			a
ΑΝΔΡΕΑ ΠΑΠΑΝΔΡΕΟΥ 27 27, ΜΑΡΟΥΣΙ	2103311100									
Ι. Χ. ΜΑΥΡΙΚΗΣ ΧΡΗΜΑΤΙΣΤΗΡΙΑΚΗ Α.Ε.Π.Ε.Υ				a						
ΣΟΦΟΚΛΕΟΥΣ 5 5, ΑΘΗΝΑ	2103216730									
ΚΑΠΠΑ ΧΡΗΜΑΤΙΣΤΗΡΙΑΚΗ Α.Ε.Π.Ε.Υ.				a			a			
ΒΑΛΛΑΩΡΙΤΟΥ 15 15, ΑΘΗΝΑ	2103678600									
ΚΑΡΑΜΑΝΩΦ ΧΡΗΜΑΤΙΣΤΗΡΙΑΚΗ Α.Ε.Π.Ε.Υ.				a			a			
ΠΛ.ΑΓ.ΘΕΟΔΩΡΩΝ 2 2, ΑΘΗΝΑ	2103212947									
ΚΥΚΛΟΣ ΧΡΗΜΑΤΙΣΤΗΡΙΑΚΗ Α.Ε.Π.Ε.Υ.				a			a			a
ΠΑΝΕΠΙΣΤΗΜΙΟΥ 39 39, ΑΘΗΝΑ	2103364300									
ΛΕΩΝ ΔΕΠΟΛΑΣ ΧΡΗΜΑΤΙΣΤΗΡΙΑΚΗ Α.Ε.Π.Ε.Υ.				a		a	a			
ΧΡΗΣΤΟΥ ΛΑΔΑ 1 1, ΑΘΗΝΑ	2103213276 -28									
Ν. ΧΡΥΣΟΧΟΙΔΗΣ ΧΡΗΜΑΤΙΣΤΗΡΙΑΚΗ Α.Ε.Π.Ε.Υ				a			a			a
ΣΟΦΟΚΛΕΟΥΣ 7-9 7-9, ΑΘΗΝΑ	2103213913									
ΠΑΝΤΕΛΑΚΗΣ ΧΡΗΜΑΤΙΣΤΗΡΙΑΚΗ Α.Ε.Π.Ε.Υ				a		a	a	a		
ΕΘΝΙΚΗΣ ΑΝΤΙΣΤΑΣΕΩΣ 57, ΚΤΙΡΙΟ Β 57, ΧΑΛΑΝΔΡΙ	2106965000									
ΠΕΙΡΑΙΩΣ Α.Ε.Π.Ε.Υ.				a		a	a	a		a
ΣΤΑΔΙΟΥ 10 10, ΑΘΗΝΑ	2103354100									
ΠΗΓΑΣΟΣ ΧΡΗΜΑΤΙΣΤΗΡΙΑΚΗ Α.Ε.Π.Ε.Υ.				a			a			
ΒΑΛΛΑΩΡΙΤΟΥ 17 & ΑΜΕΡΙΚΗΣ 17 , ΑΘΗΝΑ	2103670700									
ΣΤ. ΕΜ. ΛΑΥΡΕΝΤΑΚΗΣ ΧΡΗΜΑΤΙΣΤΗΡΙΑΚΗ Α.Ε.Π.Ε.Υ.				a			a			
ΣΟΦΟΚΛΕΟΥΣ 7-9 7-9, ΑΘΗΝΑ	2103213336									
ΤΡΑΠΕΖΑ EUROBANK ΑΕ									a	
ΟΘΩΝΟΣ 8 , ΑΘΗΝΑ	2103337000									
ΤΡΑΠΕΖΑ ΟΡΤΙΜΑ BANK Α.Ε.				a		a	a	a	a	
ΑΙΓΙΑΛΕΙΑΣ 32 & ΠΑΡΑΔΕΙΣΟΥ 32 , ΜΑΡΟΥΣΙ	2108173111									
ΤΡΑΠΕΖΑ ΠΕΙΡΑΙΩΣ Α.Ε.				a			a		a	
ΑΜΕΡΙΚΗΣ 4, ΑΘΗΝΑ	(210)-3335000	(210)-3335079								
	(210)-3335918	(210)-3254207								
ΑΜΕΡΙΚΗΣ 4, ΑΘΗΝΑ	+30 2103335000	210-3335079								

Πίνακας Μετοχών Υπό Ειδική Διαπραγμάτευση

Χρεόγραφο	Κατηγορία Διαπραγμάτευσης
Ειδικός Διαπραγματευτής	Έναρξη Ειδικής Διαπραγμάτευσης
ALPHA ETF FTSE Athex Large Cap	Διαπραγματεύσιμα Αμοιβαία Κεφάλαια (Δ.Α.Κ.)
ΑΛΦΑ FINANCE ΑΕΠΕΥ	02/01/1900
ΕΘΝΙΚΗ ΧΡΗΜΑΤΙΣΤΗΡΙΑΚΗ Α.Ε.Π.Ε.Υ.	02/01/1900
A.S. COMPANY (ΚΟ)	Κύρια Αγορά
EUROBANK EQUITIES Α.Ε.Π.Ε.Υ.	01/04/2019
ALPHA BANK (ΚΟ)	Κύρια Αγορά
EUROBANK EQUITIES Α.Ε.Π.Ε.Υ.	22/10/2006
MERIT ΧΡΗΜΑΤΙΣΤΗΡΙΑΚΗ Α.Ε.Π.Ε.Υ.	03/09/2012
ΑΛΦΑ FINANCE ΑΕΠΕΥ	29/02/2016
ΕΘΝΙΚΗ ΧΡΗΜΑΤΙΣΤΗΡΙΑΚΗ Α.Ε.Π.Ε.Υ.	02/01/1900
ΕΛΛΗΝΟΑΜΕΡΙΚΑΝΙΚΗ ΧΡΗΜΑΤΙΣΤΗΡΙΑΚΗ ΑΕΠΕΥ	25/07/2014
ΛΕΩΝ ΔΕΠΟΛΑΣ ΧΡΗΜΑΤΙΣΤΗΡΙΑΚΗ Α.Ε.Π.Ε.Υ.	04/01/2016
ΠΕΙΡΑΙΩΣ Α.Ε.Π.Ε.Υ.	28/05/2009
ΑΤΤΙΚΑ ΣΥΜΜΕΤΟΧΩΝ (ΚΟ)	Κύρια Αγορά
ΕΛΛΗΝΟΑΜΕΡΙΚΑΝΙΚΗ ΧΡΗΜΑΤΙΣΤΗΡΙΑΚΗ ΑΕΠΕΥ	28/12/2017
ΑΤΤΙΚΑ BANK Α.Τ.Ε. (ΚΟ)	Κύρια Αγορά
EUROBANK EQUITIES Α.Ε.Π.Ε.Υ.	11/11/2019
EUROXX ΧΡΗΜΑΤΙΣΤΗΡΙΑΚΗ Α.Ε.Π.Ε.Υ.	22/01/2016
ΠΕΙΡΑΙΩΣ Α.Ε.Π.Ε.Υ.	20/09/2017
ΑΥΤΟHELLAS (ΚΟ)	Κύρια Αγορά
EUROXX ΧΡΗΜΑΤΙΣΤΗΡΙΑΚΗ Α.Ε.Π.Ε.Υ.	02/07/2018
ΑΛΦΑ FINANCE ΑΕΠΕΥ	01/07/2019
BRIQ PROPERTIES (ΚΟ)	Κύρια Αγορά
EUROBANK EQUITIES Α.Ε.Π.Ε.Υ.	09/09/2019
BYTE COMPUTER (ΚΟ)	Κύρια Αγορά
MERIT ΧΡΗΜΑΤΙΣΤΗΡΙΑΚΗ Α.Ε.Π.Ε.Υ.	04/08/2008
CENERGY HOLDINGS (ΚΑ)	Κύρια Αγορά
EUROBANK EQUITIES Α.Ε.Π.Ε.Υ.	02/01/2016
ΑΛΦΑ FINANCE ΑΕΠΕΥ	02/01/2016
CNL CAPITAL (ΚΟ)	Κύρια Αγορά
MERIT ΧΡΗΜΑΤΙΣΤΗΡΙΑΚΗ Α.Ε.Π.Ε.Υ.	01/10/2018
COCA-COLA HBC AG (ΚΟ)	Κύρια Αγορά
ΕΘΝΙΚΗ ΧΡΗΜΑΤΙΣΤΗΡΙΑΚΗ Α.Ε.Π.Ε.Υ.	02/01/1900
ΠΕΙΡΑΙΩΣ Α.Ε.Π.Ε.Υ.	04/05/2015
EUROBANK HOLDINGS (ΚΟ)	Κύρια Αγορά
EUROBANK EQUITIES Α.Ε.Π.Ε.Υ.	01/06/2012
MERIT ΧΡΗΜΑΤΙΣΤΗΡΙΑΚΗ Α.Ε.Π.Ε.Υ.	06/11/2017
ΑΛΦΑ FINANCE ΑΕΠΕΥ	09/01/2006
ΕΘΝΙΚΗ ΧΡΗΜΑΤΙΣΤΗΡΙΑΚΗ Α.Ε.Π.Ε.Υ.	02/01/1900
ΕΛΛΗΝΟΑΜΕΡΙΚΑΝΙΚΗ ΧΡΗΜΑΤΙΣΤΗΡΙΑΚΗ ΑΕΠΕΥ	25/07/2014
ΛΕΩΝ ΔΕΠΟΛΑΣ ΧΡΗΜΑΤΙΣΤΗΡΙΑΚΗ Α.Ε.Π.Ε.Υ.	30/11/2018
ΠΕΙΡΑΙΩΣ Α.Ε.Π.Ε.Υ.	28/09/2009
FOURLIS ΣΥΜΜΕΤΟΧΩΝ (ΚΟ)	Κύρια Αγορά
EUROBANK EQUITIES Α.Ε.Π.Ε.Υ.	01/12/2016
ΠΕΙΡΑΙΩΣ Α.Ε.Π.Ε.Υ.	06/03/2017
INTERCONTINENTAL (ΚΟ)	Κύρια Αγορά
ΛΕΩΝ ΔΕΠΟΛΑΣ ΧΡΗΜΑΤΙΣΤΗΡΙΑΚΗ Α.Ε.Π.Ε.Υ.	03/06/2019
INTRACOM HOLDINGS (ΚΟ)	Κύρια Αγορά
ΛΕΩΝ ΔΕΠΟΛΑΣ ΧΡΗΜΑΤΙΣΤΗΡΙΑΚΗ Α.Ε.Π.Ε.Υ.	08/10/2018
JUMBO (ΚΟ)	Κύρια Αγορά
MERIT ΧΡΗΜΑΤΙΣΤΗΡΙΑΚΗ Α.Ε.Π.Ε.Υ.	06/11/2017
ΠΕΙΡΑΙΩΣ Α.Ε.Π.Ε.Υ.	06/03/2017
LAMDA DEVELOPMENT(ΚΟ)	Κύρια Αγορά
EUROBANK EQUITIES Α.Ε.Π.Ε.Υ.	08/12/2014
ΠΑΝΤΕΛΑΚΗΣ ΧΡΗΜΑΤΙΣΤΗΡΙΑΚΗ Α.Ε.Π.Ε.Υ.	06/11/2017
ΠΕΙΡΑΙΩΣ Α.Ε.Π.Ε.Υ.	29/06/2017
MARFIN INVESTMENT GROUP (ΚΟ)	Κύρια Αγορά
ΠΕΙΡΑΙΩΣ Α.Ε.Π.Ε.Υ.	02/02/2009
MLS ΠΛΗΡΟΦΟΡΙΚΗ (ΚΟ)	Κύρια Αγορά
ΠΕΙΡΑΙΩΣ Α.Ε.Π.Ε.Υ.	01/08/2019
PROFILE (ΚΟ)	Κύρια Αγορά
ΠΑΝΤΕΛΑΚΗΣ ΧΡΗΜΑΤΙΣΤΗΡΙΑΚΗ Α.Ε.Π.Ε.Υ.	01/07/2019
QUEST ΣΥΜΜΕΤΟΧΩΝ (ΚΟ)	Κύρια Αγορά
ΒΕΤΑ ΧΡΗΜΑΤΙΣΤΗΡΙΑΚΗ Α.Ε.Π.Ε.Υ.	26/03/2018
EUROBANK EQUITIES Α.Ε.Π.Ε.Υ.	28/01/2019
ΤΙΤΑΝ CEMENT (ΚΑ)	Κύρια Αγορά
EUROBANK EQUITIES Α.Ε.Π.Ε.Υ.	06/11/2019

Πίνακας Μετοχών Υπό Ειδική Διαπραγμάτευση

Χρεόγραφο	Κατηγορία Διαπραγμάτευσης
Ειδικός Διαπραγματευτής	Έναρξη Ειδικής Διαπραγμάτευσης
VIOTALCO SA/NV (ΚΑ)	Κύρια Αγορά
EUROBANK EQUITIES Α.Ε.Π.Ε.Υ.	04/03/2014
MERIT ΧΡΗΜΑΤΙΣΤΗΡΙΑΚΗ Α.Ε.Π.Ε.Υ.	17/03/2014
ΑΛΦΑ FINANCE ΑΕΠΕΥ	11/03/2008
ΑΒΑΣ Α.Ε. (ΚΟ)	Κύρια Αγορά
EUROBANK EQUITIES Α.Ε.Π.Ε.Υ.	14/12/2015
ΑΔΜΗΕ ΣΥΜΜΕΤΟΧΩΝ Α.Ε. (ΚΟ)	Κύρια Αγορά
ΕΛΛΗΝΟΑΜΕΡΙΚΑΝΙΚΗ ΧΡΗΜΑΤΙΣΤΗΡΙΑΚΗ ΑΕΠΕΥ	09/03/2020
ΠΕΙΡΑΙΩΣ Α.Ε.Π.Ε.Υ.	29/06/2017
ΓΕΚ ΤΕΡΝΑ (ΚΟ)	Κύρια Αγορά
ΠΕΙΡΑΙΩΣ Α.Ε.Π.Ε.Υ.	29/08/2019
ΔΕΗ (ΚΟ)	Κύρια Αγορά
EUROBANK EQUITIES Α.Ε.Π.Ε.Υ.	22/10/2006
MERIT ΧΡΗΜΑΤΙΣΤΗΡΙΑΚΗ Α.Ε.Π.Ε.Υ.	06/11/2017
ΑΛΦΑ FINANCE ΑΕΠΕΥ	09/01/2006
ΕΘΝΙΚΗ ΧΡΗΜΑΤΙΣΤΗΡΙΑΚΗ Α.Ε.Π.Ε.Υ.	02/01/1900
ΕΛΛΗΝΟΑΜΕΡΙΚΑΝΙΚΗ ΧΡΗΜΑΤΙΣΤΗΡΙΑΚΗ ΑΕΠΕΥ	01/09/2014
ΠΕΙΡΑΙΩΣ Α.Ε.Π.Ε.Υ.	28/09/2009
ΕΘΝΙΚΗ ΤΡΑΠΕΖΑ (ΚΟ)	Κύρια Αγορά
EUROBANK EQUITIES Α.Ε.Π.Ε.Υ.	22/10/2006
MERIT ΧΡΗΜΑΤΙΣΤΗΡΙΑΚΗ Α.Ε.Π.Ε.Υ.	03/09/2012
ΑΛΦΑ FINANCE ΑΕΠΕΥ	09/01/2006
ΕΘΝΙΚΗ ΧΡΗΜΑΤΙΣΤΗΡΙΑΚΗ Α.Ε.Π.Ε.Υ.	02/01/1900
ΕΛΛΗΝΟΑΜΕΡΙΚΑΝΙΚΗ ΧΡΗΜΑΤΙΣΤΗΡΙΑΚΗ ΑΕΠΕΥ	25/07/2014
ΛΕΩΝ ΔΕΠΟΛΑΣ ΧΡΗΜΑΤΙΣΤΗΡΙΑΚΗ Α.Ε.Π.Ε.Υ.	20/05/2015
ΠΕΙΡΑΙΩΣ Α.Ε.Π.Ε.Υ.	08/09/2008
ΕΚΤΕΡ (ΚΟ)	Κύρια Αγορά
EUROBANK EQUITIES Α.Ε.Π.Ε.Υ.	16/10/2017
ΛΕΩΝ ΔΕΠΟΛΑΣ ΧΡΗΜΑΤΙΣΤΗΡΙΑΚΗ Α.Ε.Π.Ε.Υ.	21/05/2018
ΕΛΑΣΤΡΟΝ (ΚΟ)	Κύρια Αγορά
ΛΕΩΝ ΔΕΠΟΛΑΣ ΧΡΗΜΑΤΙΣΤΗΡΙΑΚΗ Α.Ε.Π.Ε.Υ.	20/02/2017
ΕΛΒΑΛΧΑΛΚΟΡ (ΚΟ)	Κύρια Αγορά
EUROBANK EQUITIES Α.Ε.Π.Ε.Υ.	07/05/2018
ΑΛΦΑ FINANCE ΑΕΠΕΥ	07/05/2018
ΕΛΜΑΚΤΩΡ (ΚΟ)	Κύρια Αγορά
EUROXX ΧΡΗΜΑΤΙΣΤΗΡΙΑΚΗ Α.Ε.Π.Ε.Υ.	24/09/2018
ΑΛΦΑ FINANCE ΑΕΠΕΥ	18/03/2019
ΕΘΝΙΚΗ ΧΡΗΜΑΤΙΣΤΗΡΙΑΚΗ Α.Ε.Π.Ε.Υ.	02/01/1900
ΠΕΙΡΑΙΩΣ Α.Ε.Π.Ε.Υ.	22/10/2018
ΕΛΛΗΝ. ΧΡΗΜΑΤΙΣΤΗΡΙΑ Χ.Α. (ΚΟ)	Κύρια Αγορά
ΕΘΝΙΚΗ ΧΡΗΜΑΤΙΣΤΗΡΙΑΚΗ Α.Ε.Π.Ε.Υ.	02/01/1900
ΕΛΛΗΝΟΑΜΕΡΙΚΑΝΙΚΗ ΧΡΗΜΑΤΙΣΤΗΡΙΑΚΗ ΑΕΠΕΥ	01/09/2014
ΠΕΙΡΑΙΩΣ Α.Ε.Π.Ε.Υ.	04/05/2015
ΕΛΛΗΝΙΚΑ ΠΕΤΡΕΛΑΙΑ (ΚΟ)	Κύρια Αγορά
ΕΛΛΗΝΟΑΜΕΡΙΚΑΝΙΚΗ ΧΡΗΜΑΤΙΣΤΗΡΙΑΚΗ ΑΕΠΕΥ	14/09/2015
ΠΕΙΡΑΙΩΣ Α.Ε.Π.Ε.Υ.	20/03/2017
ΕΛΤΟΝ (ΚΟ)	Κύρια Αγορά
ΒΕΤΑ ΧΡΗΜΑΤΙΣΤΗΡΙΑΚΗ Α.Ε.Π.Ε.Υ.	03/09/2012
ΛΕΩΝ ΔΕΠΟΛΑΣ ΧΡΗΜΑΤΙΣΤΗΡΙΑΚΗ Α.Ε.Π.Ε.Υ.	01/04/2019
ΕΥΔΑΠ (ΚΟ)	Κύρια Αγορά
EUROBANK EQUITIES Α.Ε.Π.Ε.Υ.	10/06/2019
ΑΛΦΑ FINANCE ΑΕΠΕΥ	27/01/2020
ΕΥΡΩΠΑΪΚΗ ΠΙΣΤΗ (ΚΟ)	Κύρια Αγορά
EUROBANK EQUITIES Α.Ε.Π.Ε.Υ.	08/07/2019
ΠΑΝΤΕΛΑΚΗΣ ΧΡΗΜΑΤΙΣΤΗΡΙΑΚΗ Α.Ε.Π.Ε.Υ.	15/07/2019
ΙΚΤΙΝΟΣ ΕΛΛΑΣ (ΚΟ)	Κύρια Αγορά
EUROBANK EQUITIES Α.Ε.Π.Ε.Υ.	25/02/2019
ΑΛΦΑ FINANCE ΑΕΠΕΥ	01/04/2019
ΕΘΝΙΚΗ ΧΡΗΜΑΤΙΣΤΗΡΙΑΚΗ Α.Ε.Π.Ε.Υ.	02/01/1900
ΙΝΤΡΑΛΟΤ (ΚΟ)	Κύρια Αγορά
EUROBANK EQUITIES Α.Ε.Π.Ε.Υ.	01/06/2012
EUROXX ΧΡΗΜΑΤΙΣΤΗΡΙΑΚΗ Α.Ε.Π.Ε.Υ.	12/06/2017
ΠΕΙΡΑΙΩΣ Α.Ε.Π.Ε.Υ.	28/09/2009
ΚΑΡΑΜΟΛΕΓΚΟΣ (ΚΟ)	Κύρια Αγορά
EUROXX ΧΡΗΜΑΤΙΣΤΗΡΙΑΚΗ Α.Ε.Π.Ε.Υ.	04/10/2019
ΚΛΟΥΚΙΝΑΣ - ΛΑΠΠΑΣ (ΚΟ)	Κύρια Αγορά
ΒΕΤΑ ΧΡΗΜΑΤΙΣΤΗΡΙΑΚΗ Α.Ε.Π.Ε.Υ.	22/09/2014

Πίνακας Μετοχών Υπό Ειδική Διαπραγμάτευση

Χρεόγραφο	Κατηγορία Διαπραγμάτευσης
Ειδικός Διαπραγματευτής	Έναρξη Ειδικής Διαπραγμάτευσης
ΚΡΙ - ΚΡΙ (ΚΟ)	Κύρια Αγορά
EUROBANK EQUITIES Α.Ε.Π.Ε.Υ.	07/05/2018
ΛΕΩΝ ΔΕΠΟΛΑΣ ΧΡΗΜΑΤΙΣΤΗΡΙΑΚΗ Α.Ε.Π.Ε.Υ.	16/01/2017
ΛΑΜΨΑ (ΚΟ)	Κύρια Αγορά
ΛΕΩΝ ΔΕΠΟΛΑΣ ΧΡΗΜΑΤΙΣΤΗΡΙΑΚΗ Α.Ε.Π.Ε.Υ.	16/01/2017
ΜΟΤΟΡ ΟΙΛ (ΚΟ)	Κύρια Αγορά
MERIT ΧΡΗΜΑΤΙΣΤΗΡΙΑΚΗ Α.Ε.Π.Ε.Υ.	25/02/2019
ΕΘΝΙΚΗ ΧΡΗΜΑΤΙΣΤΗΡΙΑΚΗ Α.Ε.Π.Ε.Υ.	02/01/1900
ΕΛΛΗΝΟΑΜΕΡΙΚΑΝΙΚΗ ΧΡΗΜΑΤΙΣΤΗΡΙΑΚΗ ΑΕΠΕΥ	01/09/2014
ΛΕΩΝ ΔΕΠΟΛΑΣ ΧΡΗΜΑΤΙΣΤΗΡΙΑΚΗ Α.Ε.Π.Ε.Υ.	01/04/2019
ΠΕΙΡΑΙΩΣ Α.Ε.Π.Ε.Υ.	04/05/2015
ΜΥΤΙΛΗΝΑΙΟΣ (ΚΟ)	Κύρια Αγορά
EUROBANK EQUITIES Α.Ε.Π.Ε.Υ.	20/09/2017
MERIT ΧΡΗΜΑΤΙΣΤΗΡΙΑΚΗ Α.Ε.Π.Ε.Υ.	25/02/2019
ΑΛΦΑ FINANCE ΑΕΠΕΥ	15/04/2019
ΕΘΝΙΚΗ ΧΡΗΜΑΤΙΣΤΗΡΙΑΚΗ Α.Ε.Π.Ε.Υ.	02/01/1900
ΠΕΙΡΑΙΩΣ Α.Ε.Π.Ε.Υ.	04/05/2015
ΟΛΠ (ΚΟ)	Κύρια Αγορά
EUROBANK EQUITIES Α.Ε.Π.Ε.Υ.	06/02/2019
ΟΠΑΠ (ΚΟ)	Κύρια Αγορά
EUROBANK EQUITIES Α.Ε.Π.Ε.Υ.	22/10/2006
MERIT ΧΡΗΜΑΤΙΣΤΗΡΙΑΚΗ Α.Ε.Π.Ε.Υ.	20/03/2017
ΑΛΦΑ FINANCE ΑΕΠΕΥ	09/01/2006
ΕΘΝΙΚΗ ΧΡΗΜΑΤΙΣΤΗΡΙΑΚΗ Α.Ε.Π.Ε.Υ.	02/01/1900
ΕΛΛΗΝΟΑΜΕΡΙΚΑΝΙΚΗ ΧΡΗΜΑΤΙΣΤΗΡΙΑΚΗ ΑΕΠΕΥ	25/07/2014
ΠΕΙΡΑΙΩΣ Α.Ε.Π.Ε.Υ.	04/05/2015
ΟΤΕ (ΚΟ)	Κύρια Αγορά
EUROBANK EQUITIES Α.Ε.Π.Ε.Υ.	22/10/2006
MERIT ΧΡΗΜΑΤΙΣΤΗΡΙΑΚΗ Α.Ε.Π.Ε.Υ.	20/03/2017
ΑΛΦΑ FINANCE ΑΕΠΕΥ	09/01/2006
ΕΘΝΙΚΗ ΧΡΗΜΑΤΙΣΤΗΡΙΑΚΗ Α.Ε.Π.Ε.Υ.	02/01/1900
ΕΛΛΗΝΟΑΜΕΡΙΚΑΝΙΚΗ ΧΡΗΜΑΤΙΣΤΗΡΙΑΚΗ ΑΕΠΕΥ	25/07/2014
ΛΕΩΝ ΔΕΠΟΛΑΣ ΧΡΗΜΑΤΙΣΤΗΡΙΑΚΗ Α.Ε.Π.Ε.Υ.	20/04/2015
ΠΕΙΡΑΙΩΣ Α.Ε.Π.Ε.Υ.	08/09/2008
ΠΑΠΟΥΤΣΑΝΗΣ (ΚΟ)	Κύρια Αγορά
ΒΕΤΑ ΧΡΗΜΑΤΙΣΤΗΡΙΑΚΗ Α.Ε.Π.Ε.Υ.	25/11/2013
ΑΛΦΑ FINANCE ΑΕΠΕΥ	19/11/2018
ΠΕΙΡΑΙΩΣ ΤΡΑΠΕΖΑ (ΚΟ)	Κύρια Αγορά
EUROBANK EQUITIES Α.Ε.Π.Ε.Υ.	22/10/2006
EUROXX ΧΡΗΜΑΤΙΣΤΗΡΙΑΚΗ Α.Ε.Π.Ε.Υ.	15/02/2016
MERIT ΧΡΗΜΑΤΙΣΤΗΡΙΑΚΗ Α.Ε.Π.Ε.Υ.	16/09/2013
ΑΛΦΑ FINANCE ΑΕΠΕΥ	15/04/2019
ΕΘΝΙΚΗ ΧΡΗΜΑΤΙΣΤΗΡΙΑΚΗ Α.Ε.Π.Ε.Υ.	02/01/1900
ΕΛΛΗΝΟΑΜΕΡΙΚΑΝΙΚΗ ΧΡΗΜΑΤΙΣΤΗΡΙΑΚΗ ΑΕΠΕΥ	25/07/2014
ΛΕΩΝ ΔΕΠΟΛΑΣ ΧΡΗΜΑΤΙΣΤΗΡΙΑΚΗ Α.Ε.Π.Ε.Υ.	30/11/2018
ΠΕΙΡΑΙΩΣ Α.Ε.Π.Ε.Υ.	16/02/2009
ΠΕΤΡΟΠΟΥΛΟΣ ΠΕΤΡΟΣ (ΚΟ)	Κύρια Αγορά
EUROBANK EQUITIES Α.Ε.Π.Ε.Υ.	01/04/2019
ΠΑΝΤΕΛΑΚΗΣ ΧΡΗΜΑΤΙΣΤΗΡΙΑΚΗ Α.Ε.Π.Ε.Υ.	16/03/2020
ΠΛΑΙΣΙΟ COMPUTERS (ΚΟ)	Κύρια Αγορά
EUROBANK EQUITIES Α.Ε.Π.Ε.Υ.	02/03/2015
ΠΛΑΣΤΙΚΑ ΘΡΑΚΗΣ (ΚΟ)	Κύρια Αγορά
EUROBANK EQUITIES Α.Ε.Π.Ε.Υ.	26/03/2018
ΑΛΦΑ FINANCE ΑΕΠΕΥ	26/03/2018
ΣΑΡΑΝΤΗΣ ΓΡ. (ΚΟ)	Κύρια Αγορά
ΒΕΤΑ ΧΡΗΜΑΤΙΣΤΗΡΙΑΚΗ Α.Ε.Π.Ε.Υ.	14/05/2012
EUROBANK EQUITIES Α.Ε.Π.Ε.Υ.	24/10/2016
ΣΠΥΡΟΥ ΑΓΡ. ΟΙΚ. (ΚΟ)	Κύρια Αγορά
EUROBANK EQUITIES Α.Ε.Π.Ε.Υ.	02/09/2019
ΤΕΡΝΑ ΕΝΕΡΓΕΙΑΚΗ (ΚΟ)	Κύρια Αγορά
ΠΕΙΡΑΙΩΣ Α.Ε.Π.Ε.Υ.	09/12/2019

Γνωστοποιήσεις Συναλλαγών - Κατάλογος Υπόχρεων Προσώπων

Ημερομηνία Υποβολής [1]	Επωνυμία	Λόγος Υποβολής [2]	Υπόχρεος	Ιδιότητα Υποχρέου	Σχέση με τον Υπόχρεο	Ημερομηνία Συναλλαγής	Αγορά	Όγκος Συναλλαγών	Αξία Συναλλαγών	Φύση Συναλλαγής [3]	Είδος Χρηματικού μέσου	Παρατηρήσεις [4]
27/04/2020	EUROBANK ERGASIAS YΠHPPECIZQN KAI CΥMMETOXQN A.E.	B	BAZIZAIEIOY KQNCTANTINOC	Μέλος ΔΣ Εκτελεστικό	Συνδεδόμενο Νομικό Πρόσωπο	23/04/2020	ΠΑΡΑΓΩΓΩΝ ΧΑ	70	2,462.00	A	Παράγωγο	4
27/04/2020	EUROBANK ERGASIAS YΠHPPECIZQN KAI CΥMMETOXQN A.E.	B	BAZIZAIEIOY KQNCTANTINOC	Μέλος ΔΣ Εκτελεστικό	Συνδεδόμενο Νομικό Πρόσωπο	23/04/2020	ΠΑΡΑΓΩΓΩΝ ΧΑ	20	694.00	A	Παράγωγο	4
27/04/2020	EUROBANK ERGASIAS YΠHPPECIZQN KAI CΥMMETOXQN A.E.	B	BAZIZAIEIOY KQNCTANTINOC	Μέλος ΔΣ Εκτελεστικό	Συνδεδόμενο Νομικό Πρόσωπο	23/04/2020	AΞIΩΝ ΧΑ	40,899	14,068.38	Π	Μετοχή	1
27/04/2020	EUROBANK ERGASIAS YΠHPPECIZQN KAI CΥMMETOXQN A.E.	B	BAZIZAIEIOY KQNCTANTINOC	Μέλος ΔΣ Εκτελεστικό	Συνδεδόμενο Νομικό Πρόσωπο	23/04/2020	AΞIΩΝ ΧΑ	29,799	10,494.32	A	Μετοχή	1
27/04/2020	EUROBANK ERGASIAS YΠHPPECIZQN KAI CΥMMETOXQN A.E.	B	BAZIZAIEIOY KQNCTANTINOC	Μέλος ΔΣ Εκτελεστικό	Συνδεδόμενο Νομικό Πρόσωπο	23/04/2020	AΞIΩΝ ΧΑ	302,231	106,065.50	Π	Μετοχή	1
27/04/2020	EUROBANK ERGASIAS YΠHPPECIZQN KAI CΥMMETOXQN A.E.	B	BAZIZAIEIOY KQNCTANTINOC	Μέλος ΔΣ Εκτελεστικό	Συνδεδόμενο Νομικό Πρόσωπο	23/04/2020	AΞIΩΝ ΧΑ	302,231	105,645.04	A	Μετοχή	1
27/04/2020	EUROBANK ERGASIAS YΠHPPECIZQN KAI CΥMMETOXQN A.E.	B	BAZIZAIEIOY KQNCTANTINOC	Μέλος ΔΣ Εκτελεστικό	Συνδεδόμενο Νομικό Πρόσωπο	24/04/2020	ΠΑΡΑΓΩΓΩΝ ΧΑ	30	1,021.00	A	Παράγωγο	4
27/04/2020	EUROBANK ERGASIAS YΠHPPECIZQN KAI CΥMMETOXQN A.E.	B	BAZIZAIEIOY KQNCTANTINOC	Μέλος ΔΣ Εκτελεστικό	Συνδεδόμενο Νομικό Πρόσωπο	24/04/2020	AΞIΩΝ ΧΑ	52,000	17,641.56	Π	Μετοχή	1
27/04/2020	EUROBANK ERGASIAS YΠHPPECIZQN KAI CΥMMETOXQN A.E.	B	BAZIZAIEIOY KQNCTANTINOC	Μέλος ΔΣ Εκτελεστικό	Συνδεδόμενο Νομικό Πρόσωπο	24/04/2020	AΞIΩΝ ΧΑ	213,510	72,267.48	A	Μετοχή	1
27/04/2020	EUROBANK ERGASIAS YΠHPPECIZQN KAI CΥMMETOXQN A.E.	B	BAZIZAIEIOY KQNCTANTINOC	Μέλος ΔΣ Εκτελεστικό	Συνδεδόμενο Νομικό Πρόσωπο	24/04/2020	AΞIΩΝ ΧΑ	213,510	72,393.59	Π	Μετοχή	1
27/04/2020	EUROBANK ERGASIAS YΠHPPECIZQN KAI CΥMMETOXQN A.E.	B	BAZIZAIEIOY KQNCTANTINOC	Μέλος ΔΣ Εκτελεστικό	Συνδεδόμενο Νομικό Πρόσωπο	24/04/2020	AΞIΩΝ ΧΑ	62,917	21,293.20	A	Μετοχή	1

Σημειώσεις Γνωστοποιήσεων Συναλλαγών

Για περισσότερες πληροφορίες επί των γνωστοποιήσεων συναλλαγών επισκεφτείτε την ιστοσελίδα <http://athexgroup.gr/el/web/guest/companies-info-trade-notifications>

[1] - Η Ημερομηνία Υποβολής αφορά την Ημερομηνία που η Γνωστοποίηση παρελήφθη από το Χ.Α.

[2] - Λόγος Υποβολής: Α: Πρόσωπο που ασκεί Διευθυντικά καθήκοντα, Β: Πρόσωπο που έχει στενό δεσμό με πρόσωπο που ασκεί Διευθυντικά καθήκοντα.

[3] - Φύση Συναλλαγής: Α: Αγορά, Π: Πώληση.

[4] - Παρατηρήσεις: 1 - Λόγω Συμμετοχής σε ΑΜΚ, 2 - Λόγω Εξάσκησης Δικαιώματος Προαίρεσης αγοράς μετοχών που παρέχεται στο προσωπικό, 3 - Λόγω Δωρεάς, 4 - Λόγω Συγχώνευσης ή Διάσπασης κλπ, 5 - Λόγω Μετατροπής ή Ανταλλαγής Ομολογιών, 6 - Ανταλλαγή Λόγω Προαιρετικής Δημόσιας Πρότασης.

Υποκείμενη Αγορά				Αγορά Παραγώγων													
Ανωτ Τιμή	Κατωτ Τιμή	Τιμή κλεισ.	Μεταβ.	Μήνας Παράδοσης	Ανοιγμα	Ανωτ Τιμή	Κατωτ Τιμή	Τελ Τιμή	Τιμή κλεισ.	Τελευταία ζήτηση	Τελευταία προσφορά	Τιμή Εκκαθάρισης ¹	Υψηλό ζωής	Χαμηλό ζωής	Πράξεις	Όγκος	Ανοικτές θέσεις
(Μονάδα Διαπραγμάτευσης: 1 Μονάδα Δείκτη x 2€, Χρηματικός Διακανονισμός)																	
1,509.45	1,454.69	1,505.53	3.49%	Μάιος 2020	1,489.00	1,511.75	1,489.00	1,505.00	1,505.00	---	---	---	1,534.00	---	157	748	3,622
				Ιούνιος 2020	1,500.50	1,507.00	1,500.50	1,507.00	1,507.00	---	---	---	1,509.50	---	2	21	249
				Ιούλιος 2020	---	---	---	---	1,461.50	---	---	---	---	---	---	---	---
				Σεπτέμβριος 2020	---	---	---	---	1,466.50	---	---	---	---	---	---	---	---
				Δεκέμβριος 2020	---	---	---	---	1,474.00	---	---	---	---	---	---	---	---
				Μάρτιος 2021	---	---	---	---	1,481.25	---	---	---	---	---	---	---	---

Σημειώσεις Παραγώγων

Τις τιμές εκκαθάρισης και τις τελικές ανοικτές θέσεις μπορείτε να τις ανακτήσετε στο ακόλουθο path <http://www.helex.gr/el/web/guest/statistics-end-of-day-derivatives>

Υποκείμενη Αγορά				Αγορά Παραγώγων													
Ανωτ Τιμή	Κατωτ Τιμή	Τιμή κλεισ.	Μεταβ.	Μήνας Παράδοσης	Άνοιγμα	Ανωτ Τιμή	Κατωτ Τιμή	Τελ Τιμή	Τιμή κλεισ.	Τελευταία ζήτηση	Τελευταία προσφορά	Τιμή Εκκαθάρισης*	Υψηλό ζωής	Χαμηλό ζωής	Πράξεις	Όγκος	Ανοικτές θέσεις
(Μέγεθος Συμβολαίου: 100 Χρεόγραφα, Φυσική Παράδοση)																	
ALPHA BANK (ΚΟ)				Ιούνιος 2020	0.622	0.658	0.621	0.650	0.650	---	---	---	1.58	---	218	4,354	27,981
0.659	0.6402	0.648	7.00%	Σεπτέμβριος 2020	---	---	---	---	0.611	---	---	---	---	---	---	---	---
				Δεκέμβριος 2020	---	---	---	---	0.614	---	---	---	---	---	---	---	---
				Μάρτιος 2021	---	---	---	---	0.617	---	---	---	---	---	---	---	---
(Μέγεθος Συμβολαίου: 100 Χρεόγραφα, Φυσική Παράδοση)																	
ΑΤΤΙCΑ BANK Α.Τ.Ε. (ΚΟ)				Ιούνιος 2020	0.219	0.225	0.213	0.222	0.222	---	---	---	0.271	---	12	148	599
0.226	0.219	0.225	6.13%	Σεπτέμβριος 2020	---	---	---	---	0.214	---	---	---	---	---	---	---	---
				Δεκέμβριος 2020	---	---	---	---	0.215	---	---	---	---	---	---	---	---
				Μάρτιος 2021	---	---	---	---	0.216	---	---	---	---	---	---	---	---
(Μέγεθος Συμβολαίου: 100 Χρεόγραφα, Φυσική Παράδοση)																	
CENERGY HOLDINGS (ΚΑ)				Ιούνιος 2020	0.980	1.00	0.959	1.00	1.00	---	---	---	1.01	---	26	265	2,491
1.024	0.96	1.024	7.79%	Σεπτέμβριος 2020	---	---	---	---	0.958	---	---	---	---	---	---	---	---
				Δεκέμβριος 2020	---	---	---	---	0.963	---	---	---	---	---	---	---	---
				Μάρτιος 2021	---	---	---	---	0.967	---	---	---	---	---	---	---	---
(Μέγεθος Συμβολαίου: 100 Χρεόγραφα, Φυσική Παράδοση)																	
COCA-COLA HBC AG (ΚΟ)				Ιούνιος 2020	22.80	23.20	22.77	23.10	23.10	---	---	---	28.10	---	6	29	275
23.21	22.41	23	4.50%	Σεπτέμβριος 2020	---	---	---	---	22.19	---	---	35.15	---	---	---	2	
				Δεκέμβριος 2020	---	---	---	---	22.30	---	---	---	---	---	---	---	---
				Μάρτιος 2021	---	---	---	---	22.41	---	---	---	---	---	---	---	---
(Μέγεθος Συμβολαίου: 100 Χρεόγραφα, Φυσική Παράδοση)																	
EUROBANK HOLDINGS (ΚΟ)				Ιούνιος 2020	0.344	0.363	0.344	0.357	0.357	---	---	---	0.820	---	244	5,489	44,750
0.362	0.351	0.356	5.39%	Σεπτέμβριος 2020	---	---	---	---	0.341	---	---	0.402	---	---	---	5	
				Δεκέμβριος 2020	---	---	---	---	0.342	---	---	---	---	---	---	---	---
				Μάρτιος 2021	---	---	---	---	0.344	---	---	---	---	---	---	---	---
(Μέγεθος Συμβολαίου: 100 Χρεόγραφα, Φυσική Παράδοση)																	
FOURLIS ΣΥΜΜΕΤΟΧΩΝ (ΚΟ)				Ιούνιος 2020	3.46	3.46	3.43	3.44	3.44	---	---	---	4.36	---	12	118	469
3.47	3.38	3.43	2.69%	Σεπτέμβριος 2020	---	---	---	---	3.37	---	---	---	---	---	---	---	
				Δεκέμβριος 2020	---	---	---	---	3.38	---	---	---	---	---	---	---	---
				Μάρτιος 2021	---	---	---	---	3.40	---	---	---	---	---	---	---	---
(Μέγεθος Συμβολαίου: 100 Χρεόγραφα, Φυσική Παράδοση)																	
INTRACOM HOLDINGS (ΚΟ)				Ιούνιος 2020	0.560	0.560	0.549	0.550	0.550	---	---	---	0.560	---	5	52	1,667
0.55	0.534	0.539	2.67%	Σεπτέμβριος 2020	---	---	---	---	0.529	---	---	---	---	---	---	---	
				Δεκέμβριος 2020	---	---	---	---	0.532	---	---	---	---	---	---	---	---
				Μάρτιος 2021	---	---	---	---	0.535	---	---	---	---	---	---	---	---

Σημειώσεις Παραγώγων

Τις τιμές εκκαθάρισης και τις τελικές ανοικτές θέσεις μπορείτε να τις ανακτήσετε στο ακόλουθο path <http://www.helex.gr/el/web/guest/statistics-end-of-day-derivatives>

Υποκείμενη Αγορά				Αγορά Παραγώγων										Ανοικτές θέσεις			
Ανωτ Τιμή	Κατωτ Τιμή	Τιμή κλεισ.	Μεταβ.	Μήνας Παράδοσης	Άνοιγμα	Ανωτ Τιμή	Κατωτ Τιμή	Τελ Τιμή	Τιμή κλεισ.	Τελευταία ζήτηση	Τελευταία προσφορά	Τιμή Εκκαθάρισης*	Υψηλό ζωής	Χαμηλό ζωής	Πράξεις	Όγκος	Ανοικτές θέσεις
(Μέγεθος Συμβολαίου: 100 Χρεόγραφα, Φυσική Παράδοση)																	
JUMBO (ΚΟ)				Ιούνιος 2020	13.80	13.89	13.60	13.74	13.74	---	---	---	16.30	---	55	117	431
13.9	13.52	13.75	1.10%	Σεπτέμβριος 2020	---	---	---	---	13.71	---	---	---	---	---	---	---	---
				Δεκέμβριος 2020	---	---	---	---	13.78	---	---	---	---	---	---	---	---
				Μάρτιος 2021	---	---	---	---	13.85	---	---	---	---	---	---	---	---
(Μέγεθος Συμβολαίου: 100 Χρεόγραφα, Φυσική Παράδοση)																	
LAMDA DEVELOPMENT(ΚΟ)				Ιούνιος 2020	6.26	6.40	6.26	6.26	6.26	---	---	---	7.22	---	69	189	749
6.38	6.15	6.25	3.65%	Σεπτέμβριος 2020	---	---	---	---	6.08	---	---	---	---	---	---	---	---
				Δεκέμβριος 2020	---	---	---	---	6.11	---	---	---	---	---	---	---	---
				Μάρτιος 2021	---	---	---	---	6.14	---	---	---	---	---	---	---	---
(Μέγεθος Συμβολαίου: 100 Χρεόγραφα, Φυσική Παράδοση)																	
MARFIN INVESTMENT GROUP (ΚΟ)				Ιούνιος 2020	0.069	0.071	0.069	0.070	0.070	---	---	---	0.133	---	12	95	42,061
0.0699	0.0683	0.0698	6.73%	Σεπτέμβριος 2020	---	---	---	---	0.066	---	---	---	---	---	---	---	---
				Δεκέμβριος 2020	---	---	---	---	0.066	---	---	---	---	---	---	---	---
				Μάρτιος 2021	---	---	---	---	0.067	---	---	---	---	---	---	---	---
(Μέγεθος Συμβολαίου: 100 Χρεόγραφα, Φυσική Παράδοση)																	
TITAN CEMENT (ΚΑ)				Ιούνιος 2020	12.20	12.70	11.80	12.62	12.62	---	---	---	16.40	---	53	165	506
12.72	11.72	12.64	7.67%	Σεπτέμβριος 2020	---	---	---	---	11.84	---	---	---	---	---	---	---	---
				Δεκέμβριος 2020	---	---	---	---	11.90	---	---	---	---	---	---	---	---
				Μάρτιος 2021	---	---	---	---	11.95	---	---	---	---	---	---	---	---
(Μέγεθος Συμβολαίου: 100 Χρεόγραφα, Φυσική Παράδοση)																	
VOHALCO SA/NV (ΚΑ)				Ιούνιος 2020	2.29	2.37	2.29	2.31	2.31	---	---	---	2.37	---	48	312	2,279
2.36	2.27	2.315	4.04%	Σεπτέμβριος 2020	---	---	---	---	2.24	---	---	---	---	---	---	---	---
				Δεκέμβριος 2020	---	---	---	---	2.25	---	---	---	---	---	---	---	---
				Μάρτιος 2021	---	---	---	---	2.27	---	---	---	---	---	---	---	---
(Μέγεθος Συμβολαίου: 100 Χρεόγραφα, Φυσική Παράδοση)																	
ΑΔΜΗΕ ΣΥΜΜΕΤΟΧΩΝ Α.Ε. (ΚΟ)				Ιούνιος 2020	2.09	2.12	2.07	2.12	2.12	---	---	---	2.75	---	43	174	2,889
2.12	2.07	2.115	4.19%	Σεπτέμβριος 2020	---	---	---	---	2.05	---	---	---	---	---	---	---	---
				Δεκέμβριος 2020	---	---	---	---	2.06	---	---	---	---	---	---	---	---
				Μάρτιος 2021	---	---	---	---	2.07	---	---	---	---	---	---	---	---
(Μέγεθος Συμβολαίου: 100 Χρεόγραφα, Φυσική Παράδοση)																	
ΓΕΚ ΤΕΡΝΑ (ΚΟ)				Ιούνιος 2020	6.01	6.22	5.92	6.21	6.21	---	---	---	7.26	---	66	179	2,675
6.21	5.91	6.21	5.79%	Σεπτέμβριος 2020	---	---	---	---	5.92	---	---	---	---	---	---	---	---
				Δεκέμβριος 2020	---	---	---	---	5.95	---	---	---	---	---	---	---	---
				Μάρτιος 2021	---	---	---	---	5.98	---	---	---	---	---	---	---	---

Σημειώσεις Παραγώγων

Τις τιμές εκκαθάρισης και τις τελικές ανοικτές θέσεις μπορείτε να τις ανακτήσετε στο ακόλουθο path <http://www.helex.gr/el/web/guest/statistics-end-of-day-derivatives>

Υποκείμενη Αγορά				Αγορά Παραγώγων													
Ανωτ Τιμή	Κατωτ Τιμή	Τιμή κλεισ.	Μεταβ.	Μήνας Παράδοσης	Άνοιγμα	Ανωτ Τιμή	Κατωτ Τιμή	Τελ Τιμή	Τιμή κλεισ.	Τελευταία ζήτηση	Τελευταία προσφορά	Τιμή Εκκαθάρισης*	Υψηλό ζωής	Χαμηλό ζωής	Πράξεις	Όγκος	Ανοικτές θέσεις
(Μέγεθος Συμβολαίου: 100 Χρεόγραφα, Φυσική Παράδοση)																	
ΔΕΗ (ΚΟ)				Ιούνιος 2020	2.67	2.79	2.66	2.69	2.69	---	---	---	3.85	---	146	1,102	7,033
2.792	2.65	2.71	1.12%	Σεπτέμβριος 2020	---	---	---	---	2.70	---	---	---	---	---	---	---	---
				Δεκέμβριος 2020	---	---	---	---	2.72	---	---	---	---	---	---	---	---
				Μάρτιος 2021	---	---	---	---	2.73	---	---	---	---	---	---	---	---
(Μέγεθος Συμβολαίου: 100 Χρεόγραφα, Φυσική Παράδοση)																	
ΕΘΝΙΚΗ ΤΡΑΠΕΖΑ (ΚΟ)				Ιούνιος 2020	1.16	1.24	1.16	1.21	1.21	---	---	---	2.48	---	271	2,977	21,615
1.229	1.193	1.2095	5.82%	Σεπτέμβριος 2020	---	---	---	---	1.15	---	---	0.939	---	---	---	---	3
				Δεκέμβριος 2020	---	---	---	---	1.16	---	---	---	---	---	---	---	---
				Μάρτιος 2021	---	---	---	---	1.16	---	---	---	---	---	---	---	---
(Μέγεθος Συμβολαίου: 100 Χρεόγραφα, Φυσική Παράδοση)																	
ΕΛΛΑΚΤΩΡ (ΚΟ)				Ιούνιος 2020	0.965	0.968	0.923	0.926	0.926	---	---	---	1.52	---	95	586	10,296
0.969	0.92	0.92	-1.92%	Σεπτέμβριος 2020	---	---	---	---	0.946	---	---	---	---	---	---	---	---
				Δεκέμβριος 2020	---	---	---	---	0.950	---	---	---	---	---	---	---	---
				Μάρτιος 2021	---	---	---	---	0.955	---	---	---	---	---	---	---	---
(Μέγεθος Συμβολαίου: 100 Χρεόγραφα, Φυσική Παράδοση)																	
ΕΛΛΗΝ. ΧΡΗΜΑΤΙΣΤΗΡΙΑ-Χ.Α. (ΚΟ)				Ιούνιος 2020	3.40	3.48	3.40	3.43	3.43	---	---	---	3.93	---	29	88	1,403
3.5	3.43	3.44	2.08%	Σεπτέμβριος 2020	---	---	---	---	3.40	---	---	---	---	---	---	---	---
				Δεκέμβριος 2020	---	---	---	---	3.41	---	---	---	---	---	---	---	---
				Μάρτιος 2021	---	---	---	---	3.43	---	---	---	---	---	---	---	---
(Μέγεθος Συμβολαίου: 100 Χρεόγραφα, Φυσική Παράδοση)																	
ΕΛΛΗΝΙΚΑ ΠΕΤΡΕΛΑΙΑ (ΚΟ)				Ιούνιος 2020	6.15	6.15	6.14	6.14	6.14	---	---	---	6.80	---	8	41	1,307
6.17	6	6.16	2.84%	Σεπτέμβριος 2020	---	---	---	---	6.04	---	---	---	---	---	---	---	---
				Δεκέμβριος 2020	---	---	---	---	6.07	---	---	---	---	---	---	---	---
				Μάρτιος 2021	---	---	---	---	6.10	---	---	---	---	---	---	---	---
(Μέγεθος Συμβολαίου: 100 Χρεόγραφα, Φυσική Παράδοση)																	
ΕΥΔΑΠ (ΚΟ)				Ιούνιος 2020	6.61	6.66	6.54	6.62	6.62	---	---	---	6.99	---	10	18	112
6.75	6.51	6.65	0.91%	Σεπτέμβριος 2020	---	---	---	---	6.64	---	---	---	---	---	---	---	---
				Δεκέμβριος 2020	---	---	---	---	6.68	---	---	---	---	---	---	---	---
				Μάρτιος 2021	---	---	---	---	6.71	---	---	---	---	---	---	---	---
(Μέγεθος Συμβολαίου: 100 Χρεόγραφα, Φυσική Παράδοση)																	
ΙΝΤΡΑΛΟΤ (ΚΟ)				Ιούνιος 2020	0.141	0.153	0.141	0.146	0.146	---	---	---	0.180	---	14	116	1,158
0.155	0.145	0.1454	-3.07%	Σεπτέμβριος 2020	---	---	---	---	0.151	---	---	---	---	---	---	---	---
				Δεκέμβριος 2020	---	---	---	---	0.152	---	---	---	---	---	---	---	---
				Μάρτιος 2021	---	---	---	---	0.153	---	---	---	---	---	---	---	---

Σημειώσεις Παραγώγων

Τις τιμές εκκαθάρισης και τις τελικές ανοικτές θέσεις μπορείτε να τις ανακτήσετε στο ακόλουθο path <http://www.helex.gr/el/web/guest/statistics-end-of-day-derivatives>

Υποκείμενη Αγορά				Αγορά Παραγώγων													
Ανωτ Τιμή	Κατωτ Τιμή	Τιμή κλεισ.	Μεταβ.	Μήνας Παράδοσης	Άνοιγμα	Ανωτ Τιμή	Κατωτ Τιμή	Τελ Τιμή	Τιμή κλεισ.	Τελευταία ζήτηση	Τελευταία προσφορά	Τιμή Εκκαθάρισης*	Υψηλό ζωής	Χαμηλό ζωής	Πράξεις	Όγκος	Ανοικτές θέσεις
(Μέγεθος Συμβολαίου: 100 Χρεόγραφα, Φυσική Παράδοση)																	
ΜΟΤΟΡ ΟΪΛ (ΚΟ)				Ιούνιος 2020	13.40	13.50	13.40	13.50	13.50	---	---	---	16.33	---	8	22	149
13.56	12.98	13.46	3.70%	Σεπτέμβριος 2020	---	---	---	---	13.09	---	---	---	---	---	---	---	---
				Δεκέμβριος 2020	---	---	---	---	13.15	---	---	---	---	---	---	---	---
				Μάρτιος 2021	---	---	---	---	13.22	---	---	---	---	---	---	---	---
(Μέγεθος Συμβολαίου: 100 Χρεόγραφα, Φυσική Παράδοση)																	
ΜΥΤΙΑΛΗΝΑΙΟΣ (ΚΟ)				Ιούνιος 2020	6.91	7.05	6.91	7.00	7.00	---	---	---	9.00	---	57	219	3,889
7.02	6.92	7	3.78%	Σεπτέμβριος 2020	---	---	---	---	6.80	---	---	---	---	---	---	---	---
				Δεκέμβριος 2020	---	---	---	---	6.83	---	---	---	---	---	---	---	---
				Μάρτιος 2021	---	---	---	---	6.87	---	---	---	---	---	---	---	---
(Μέγεθος Συμβολαίου: 100 Χρεόγραφα, Φυσική Παράδοση)																	
ΟΛΠ (ΚΟ)				Ιούνιος 2020	17.00	17.26	17.00	17.26	17.26	---	---	---	19.60	---	2	2	160
17.3	16.9	17.3	2.13%	Σεπτέμβριος 2020	---	---	---	---	17.08	---	---	---	---	---	---	---	---
				Δεκέμβριος 2020	---	---	---	---	17.16	---	---	---	---	---	---	---	---
				Μάρτιος 2021	---	---	---	---	17.25	---	---	---	---	---	---	---	---
(Μέγεθος Συμβολαίου: 100 Χρεόγραφα, Φυσική Παράδοση)																	
ΟΠΑΠ (ΚΟ)				Ιούνιος 2020	7.97	8.00	7.91	7.96	7.96	---	---	---	8.99	---	55	199	1,829
8.06	7.9	7.96	0.19%	Σεπτέμβριος 2020	---	---	---	---	8.01	---	---	---	6.15	---	---	---	2
				Δεκέμβριος 2020	---	---	---	---	8.05	---	---	---	---	---	---	---	---
				Μάρτιος 2021	---	---	---	---	8.09	---	---	---	---	---	---	---	---
(Μέγεθος Συμβολαίου: 100 Χρεόγραφα, Φυσική Παράδοση)																	
ΟΤΕ (ΚΟ)				Ιούνιος 2020	11.50	11.76	11.50	11.72	11.72	---	---	---	12.80	---	13	31	1,816
11.76	11.52	11.7	2.81%	Σεπτέμβριος 2020	---	---	---	---	11.47	---	---	---	11.01	---	---	---	1
				Δεκέμβριος 2020	---	---	---	---	11.53	---	---	---	---	---	---	---	---
				Μάρτιος 2021	---	---	---	---	11.59	---	---	---	---	---	---	---	---
(Μέγεθος Συμβολαίου: 100 Χρεόγραφα, Φυσική Παράδοση)																	
ΠΕΙΡΑΙΩΣ ΤΡΑΠΕΖΑ (ΚΟ)				Ιούνιος 2020	1.22	1.25	1.21	1.23	1.23	---	---	---	2.14	---	132	1,794	8,974
1.252	1.22	1.235	5.56%	Σεπτέμβριος 2020	---	---	---	---	1.18	---	---	---	---	---	---	---	---
				Δεκέμβριος 2020	---	---	---	---	1.19	---	---	---	---	---	---	---	---
				Μάρτιος 2021	---	---	---	---	1.19	---	---	---	---	---	---	---	---
(Μέγεθος Συμβολαίου: 102 Χρεόγραφα, Φυσική Παράδοση)																	
ΤΕΡΝΑ ΕΝΕΡΓΕΙΑΚΗ (ΚΟ)				Ιούνιος 2020	8.33	8.44	8.26	8.44	8.44	---	---	---	8.44	---	18	135	3,051
8.42	8.11	8.42	2.18%	Σεπτέμβριος 2020	---	---	---	---	8.31	---	---	---	---	---	---	---	---
				Δεκέμβριος 2020	---	---	---	---	8.35	---	---	---	---	---	---	---	---
				Μάρτιος 2021	---	---	---	---	8.39	---	---	---	---	---	---	---	---

Σημειώσεις Παραγώγων

Τις τιμές εκκαθάρισης και τις τελικές ανοικτές θέσεις μπορείτε να τις ανακτήσετε στο ακόλουθο path <http://www.helex.gr/el/web/guest/statistics-end-of-day-derivatives>

Ημερήσιο Δελτίο Τιμών

Έτος: 141 Αύξων Αριθμός Συνεδρίασης: 76

Ενότητα 7: Δικαιώματα Προαίρεσης σε Δείκτες

Δευτέρα, 27 Απριλίου, 2020

FTSE/X.A. Large Cap

(Μονάδα Διαπραγμάτευσης: 1 Μονάδα Δείκτη x 2€ - Τρόπος Εξάσκησης: Ευρωπαϊκός, Χρηματικός Διακανονισμός)

Τιμή Εξάσκησης	Δικαιώματα Αγοράς														Δικαιώματα Πώλησης																
	Μάιος 2020							Ιούνιος 2020							Λοιποί Μήνες		Μάιος 2020							Ιούνιος 2020				Λοιποί Μήνες			
	Ανοιγμα	Ανιψι Τιμή	Κατωι Τιμή	Τελ Τιμή	Τιμή κλεισ.	Όγκος	Ανοικτές θέσεις	Ανοιγμα	Ανιψι Τιμή	Κατωι Τιμή	Τελ Τιμή	Τιμή κλεισ.	Όγκος	Ανοικτές θέσεις	Όγκος	Ανοικτές θέσεις	Ανοιγμα	Ανιψι Τιμή	Κατωι Τιμή	Τελ Τιμή	Τιμή κλεισ.	Όγκος	Ανοικτές θέσεις	Όγκος	Ανοικτές θέσεις	Όγκος	Ανοικτές θέσεις	Τιμή Εξάσκησης			
1,050	0.00	0.00	0.00	-	411.00	-	-	0.00	0.00	0.00	-	411.00	-	-			0.00	0.00	0.00	-	0.02	-	-	0.00	0.00	0.00	-	1.20	-	-	1,050
1,075	0.00	0.00	0.00	-	386.00	-	-	0.00	0.00	0.00	-	387.00	-	-			0.00	0.00	0.00	-	0.05	-	-	0.00	0.00	0.00	-	1.80	-	-	1,075
1,100	0.00	0.00	0.00	-	361.00	-	-	0.00	0.00	0.00	-	363.00	-	-			0.00	0.00	0.00	-	0.10	-	-	0.00	0.00	0.00	-	2.70	-	-	1,100
1,125	0.00	0.00	0.00	-	336.00	-	-	0.00	0.00	0.00	-	339.00	-	-			0.00	0.00	0.00	-	0.21	-	-	0.00	0.00	0.00	-	3.90	-	-	1,125
1,150	0.00	0.00	0.00	-	311.00	-	-	0.00	0.00	0.00	-	316.00	-	-			0.00	0.00	0.00	-	0.42	-	-	0.00	0.00	0.00	-	5.50	-	-	1,150
1,175	0.00	0.00	0.00	-	286.00	-	-	0.00	0.00	0.00	-	293.00	-	-			0.00	0.00	0.00	-	0.78	-	-	0.00	0.00	0.00	-	7.60	-	-	1,175
1,200	0.00	0.00	0.00	-	262.00	-	-	0.00	0.00	0.00	-	271.00	-	-			0.00	0.00	0.00	-	1.40	-	-	0.00	0.00	0.00	-	10.25	-	-	1,200
1,225	0.00	0.00	0.00	-	238.00	-	-	0.00	0.00	0.00	-	249.00	-	-			0.00	0.00	0.00	-	2.30	-	-	0.00	0.00	0.00	-	13.50	-	-	1,225
1,250	0.00	0.00	0.00	-	215.00	-	20	0.00	0.00	0.00	-	228.00	-	-			0.00	0.00	0.00	-	3.80	-	-	0.00	0.00	0.00	-	17.50	-	-	1,250
1,275	0.00	0.00	0.00	-	192.00	-	200	0.00	0.00	0.00	-	208.00	-	-			0.00	0.00	0.00	-	5.90	-	20	0.00	0.00	0.00	-	22.50	-	-	1,275
1,300	0.00	0.00	0.00	-	170.00	-	120	0.00	0.00	0.00	-	189.00	-	-			0.00	0.00	0.00	-	8.80	-	20	0.00	0.00	0.00	-	28.25	-	-	1,300
1,325	0.00	0.00	0.00	-	149.00	-	40	0.00	0.00	0.00	-	171.00	-	-			0.00	0.00	0.00	-	12.75	-	20	0.00	0.00	0.00	-	35.00	-	-	1,325
1,350	0.00	0.00	0.00	-	129.00	-	20	0.00	0.00	0.00	-	154.00	-	-			0.00	0.00	0.00	-	18.00	-	60	0.00	0.00	0.00	-	42.75	-	-	1,350
1,375	0.00	0.00	0.00	-	110.00	-	20	0.00	0.00	0.00	-	138.00	-	-			0.00	0.00	0.00	-	24.50	-	60	0.00	0.00	0.00	-	51.50	-	-	1,375
1,400	0.00	0.00	0.00	-	93.50	-	1	0.00	0.00	0.00	-	123.00	-	60			0.00	0.00	0.00	-	32.50	-	23	0.00	0.00	0.00	-	61.50	-	40	1,400
1,425	0.00	0.00	0.00	-	78.50	-	22	0.00	0.00	0.00	-	109.00	-	40			0.00	0.00	0.00	-	42.25	-	20	0.00	0.00	0.00	-	72.50	-	20	1,425
1,450	0.00	0.00	0.00	-	64.50	-	40	0.00	0.00	0.00	-	96.50	-	-			0.00	0.00	0.00	-	54.00	-	42	0.00	0.00	0.00	-	85.00	-	40	1,450
1,475	73.00	73.00	73.00	73.00	73.00	1	20	97.00	97.00	97.00	97.00	97.00	20	-			34.50	73.00	34.50	34.50	34.50	15	20	0.00	0.00	0.00	-	98.00	-	80	1,475
1,500	55.00	55.00	55.00	55.00	55.00	1	100	0.00	0.00	0.00	-	74.00	-	-			45.25	55.00	45.25	45.25	45.25	15	20	85.00	85.00	85.00	85.00	85.00	20	-	1,500
1,525	0.00	0.00	0.00	-	34.00	-	2	80.50	80.50	80.50	80.50	80.50	1	-			0.00	0.00	0.00	-	98.00	-	20	98.50	98.50	98.50	98.50	98.50	20	-	1,525
1,550	32.00	35.00	30.75	30.75	30.75	66	3	62.00	62.00	62.00	62.00	62.00	20	-			0.00	35.00	0.00	-	116.00	-	-	0.00	0.00	0.00	-	144.00	-	-	1,550
1,575	0.00	0.00	0.00	-	20.75	-	1	0.00	0.00	0.00	-	48.50	-	-			0.00	0.00	0.00	-	135.00	-	-	0.00	0.00	0.00	-	162.00	-	-	1,575
1,600	0.00	0.00	0.00	-	15.75	-	3	0.00	0.00	0.00	-	41.50	-	-			0.00	0.00	0.00	-	155.00	-	-	0.00	0.00	0.00	-	180.00	-	-	1,600
1,625	0.00	0.00	0.00	-	12.00	-	-	0.00	0.00	0.00	-	35.50	-	-			0.00	0.00	0.00	-	176.00	-	-	0.00	0.00	0.00	-	199.00	-	-	1,625
1,650	0.00	0.00	0.00	-	9.00	-	-	0.00	0.00	0.00	-	30.25	-	-			0.00	0.00	0.00	-	198.00	-	-	0.00	0.00	0.00	-	218.00	-	-	1,650
1,675	0.00	0.00	0.00	-	6.60	-	-	0.00	0.00	0.00	-	25.75	-	-			0.00	0.00	0.00	-	220.00	-	-	0.00	0.00	0.00	-	239.00	-	-	1,675
1,700	0.00	0.00	0.00	-	4.80	-	-	0.00	0.00	0.00	-	21.75	-	-			0.00	0.00	0.00	-	244.00	-	-	0.00	0.00	0.00	-	260.00	-	-	1,700
1,725	0.00	0.00	0.00	-	3.50	-	-	0.00	0.00	0.00	-	18.50	-	-			0.00	0.00	0.00	-	267.00	-	-	0.00	0.00	0.00	-	281.00	-	-	1,725
1,750	0.00	0.00	0.00	-	2.50	-	-	0.00	0.00	0.00	-	15.50	-	-			0.00	0.00	0.00	-	291.00	-	-	0.00	0.00	0.00	-	303.00	-	-	1,750
1,775	0.00	0.00	0.00	-	1.80	-	-	0.00	0.00	0.00	-	13.00	-	-			0.00	0.00	0.00	-	315.00	-	-	0.00	0.00	0.00	-	325.00	-	-	1,775
1,800	0.00	0.00	0.00	-	1.20	-	-	0.00	0.00	0.00	-	10.75	-	-			0.00	0.00	0.00	-	340.00	-	-	0.00	0.00	0.00	-	348.00	-	-	1,800
1,825	0.00	0.00	0.00	-	0.85	-	-	0.00	0.00	0.00	-	8.90	-	-			0.00	0.00	0.00	-	364.00	-	-	0.00	0.00	0.00	-	371.00	-	-	1,825
1,850	0.00	0.00	0.00	-	0.58	-	-	0.00	0.00	0.00	-	7.40	-	-			0.00	0.00	0.00	-	389.00	-	-	0.00	0.00	0.00	-	395.00	-	-	1,850
1,875	0.00	0.00	0.00	-	0.40	-	-	0.00	0.00	0.00	-	6.10	-	-			0.00	0.00	0.00	-	414.00	-	-	0.00	0.00	0.00	-	418.00	-	-	1,875
1,900	0.00	0.00	0.00	-	0.27	-	-	0.00	0.00	0.00	-	5.00	-	-			0.00	0.00	0.00	-	439.00	-	-	0.00	0.00	0.00	-	442.00	-	-	1,900
1,925	0.00	0.00	0.00	-	0.18	-	-	0.00	0.00	0.00	-	4.10	-	-			0.00	0.00	0.00	-	464.00	-	-	0.00	0.00	0.00	-	466.00	-	-	1,925

FTSE/X.A. Large Cap

(Μονάδα Διαπραγμάτευσης: 1 Μονάδα Δείκτη x 2€ - Τρόπος Εξάσκησης: Ευρωπαϊκός, Χρηματικός Διακανονισμός)

Τιμή Εξάσκησης	Δικαιώματα Αγοράς														Δικαιώματα Πώλησης																		
	Μάιος 2020							Ιούνιος 2020							Λοιποί Μήνες		Μάιος 2020							Ιούνιος 2020							Λοιποί Μήνες		Τιμή Εξάσκησης
	Άνοιγμα	Ανιτ Τιμή	Κατωτ Τιμή	Τελ Τιμή	Τιμή κλεισ.	Όγκος	Ανοικτές θέσεις	Άνοιγμα	Ανιτ Τιμή	Κατωτ Τιμή	Τελ Τιμή	Τιμή κλεισ.	Όγκος	Ανοικτές θέσεις	Όγκος	Ανοικτές θέσεις	Άνοιγμα	Ανιτ Τιμή	Κατωτ Τιμή	Τελ Τιμή	Τιμή κλεισ.	Όγκος	Ανοικτές θέσεις	Άνοιγμα	Ανιτ Τιμή	Κατωτ Τιμή	Τελ Τιμή	Τιμή κλεισ.	Όγκος	Ανοικτές θέσεις	Όγκος	Ανοικτές θέσεις	
1,950	0.00	0.00	0.00	-	0.12	-	-	0.00	0.00	0.00	-	3.40	-	-			0.00	0.00	0.00	-	489.00	-	-	0.00	0.00	0.00	-	490.00	-	-			
1,975	0.00	0.00	0.00	-	0.08	-	-	0.00	0.00	0.00	-	2.70	-	-			0.00	0.00	0.00	-	513.00	-	-	0.00	0.00	0.00	-	515.00	-	-			1,975
2,000	0.00	0.00	0.00	-	0.05	-	-	0.00	0.00	0.00	-	2.20	-	-			0.00	0.00	0.00	-	538.00	-	-	0.00	0.00	0.00	-	539.00	-	-			2,000
2,050	0.00	0.00	0.00	-	0.02	-	-	0.00	0.00	0.00	-	1.50	-	-			0.00	0.00	0.00	-	588.00	-	-	0.00	0.00	0.00	-	588.00	-	-			2,050
2,100	0.00	0.00	0.00	-	0.01	-	-	0.00	0.00	0.00	-	0.95	-	-			0.00	0.00	0.00	-	638.00	-	-	0.00	0.00	0.00	-	637.00	-	-			2,100
2,150	0.00	0.00	0.00	-	0.01	-	-	0.00	0.00	0.00	-	0.61	-	-			0.00	0.00	0.00	-	688.00	-	-	0.00	0.00	0.00	-	687.00	-	-			2,150
2,200	0.00	0.00	0.00	-	0.03	-	-	0.00	0.00	0.00	-	0.39	-	-			0.00	0.00	0.00	-	738.00	-	-	0.00	0.00	0.00	-	737.00	-	-			2,200
2,250	0.00	0.00	0.00	-	0.02	-	-	0.00	0.00	0.00	-	0.25	-	-			0.00	0.00	0.00	-	788.00	-	-	0.00	0.00	0.00	-	786.00	-	-			2,250
2,300	0.00	0.00	0.00	-	0.01	-	-	0.00	0.00	0.00	-	0.16	-	-			0.00	0.00	0.00	-	838.00	-	-	0.00	0.00	0.00	-	836.00	-	-			2,300
2,350	0.00	0.00	0.00	-	0.01	-	-	0.00	0.00	0.00	-	0.10	-	-			0.00	0.00	0.00	-	888.00	-	-	0.00	0.00	0.00	-	886.00	-	-			2,350
2,400	0.00	0.00	0.00	-	0.01	-	-	0.00	0.00	0.00	-	0.06	-	-			0.00	0.00	0.00	-	938.00	-	-	0.00	0.00	0.00	-	936.00	-	-			2,400
2,450	0.00	0.00	0.00	-	0.01	-	-	0.00	0.00	0.00	-	0.04	-	-			0.00	0.00	0.00	-	988.00	-	-	0.00	0.00	0.00	-	985.00	-	-			2,450
2,500	0.00	0.00	0.00	-	0.01	-	-	0.00	0.00	0.00	-	0.02	-	-			0.00	0.00	0.00	-	1,038.00	-	-	0.00	0.00	0.00	-	1,035.00	-	-			2,500
2,550	-	-	-	-	-	-	-	0.00	0.00	0.00	-	0.01	-	-			-	-	-	-	-	-	-	0.00	0.00	0.00	-	1,085.00	-	-			2,550
2,600	-	-	-	-	-	-	-	0.00	0.00	0.00	-	0.01	-	-			-	-	-	-	-	-	-	0.00	0.00	0.00	-	1,135.00	-	-			2,600
Σύνολο:						68	612						41	100	0	0					30	325						40	180	0	0		
Αριθμός Πράξεων:														3	0							4						2		0			

ALPHA BANK (KO)

(Μέγεθος Συμβολαίου: 100 Χρέογραφα, Τρόπος Εξάσκησης: Αμερικάνικος, Φυσική Παράδοση)

Τιμή Εξάσκησης	Δικαιώματα Αγοράς														Δικαιώματα Πώλησης																			
	Μάιος 2020							Ιούνιος 2020							Λοιποί Μήνες		Μάιος 2020							Ιούνιος 2020							Λοιποί Μήνες		Τιμή Εξάσκησης	
	Άνοιγμα	Ανιπ. Τιμή	Καπιτ. Τιμή	Τελ. Τιμή	Τιμή κλεισ.	Όγκος	Ανοικτές θέσεις	Άνοιγμα	Ανιπ. Τιμή	Καπιτ. Τιμή	Τελ. Τιμή	Τιμή κλεισ.	Όγκος	Ανοικτές θέσεις	Όγκος	Ανοικτές θέσεις	Άνοιγμα	Ανιπ. Τιμή	Καπιτ. Τιμή	Τελ. Τιμή	Τιμή κλεισ.	Όγκος	Ανοικτές θέσεις	Άνοιγμα	Ανιπ. Τιμή	Καπιτ. Τιμή	Τελ. Τιμή	Τιμή κλεισ.	Όγκος	Ανοικτές θέσεις	Όγκος	Ανοικτές θέσεις		
0.300	0.000	0.000	0.000	0.306	-	-	0.000	0.000	0.000	0.307	-	-					0.000	0.000	0.000	0.001	-	-	0.000	0.000	0.000	0.000	0.000	0.001	-	-				0.003
0.350	0.000	0.000	0.000	0.257	-	-	0.000	0.000	0.000	0.258	-	-					0.000	0.000	0.000	0.001	-	-	0.000	0.000	0.000	0.000	0.001	-	-			0.004		
0.400	0.000	0.000	0.000	0.207	-	-	0.000	0.000	0.000	0.210	-	-					0.000	0.000	0.000	0.001	-	-	0.000	0.000	0.000	0.000	0.003	-	-			0.004		
0.450	0.000	0.000	0.000	0.161	-	-	0.000	0.000	0.000	0.166	-	-					0.000	0.000	0.000	0.004	-	-	0.000	0.000	0.000	0.000	0.008	-	-			0.005		
0.500	0.000	0.000	0.000	0.118	-	-	0.000	0.000	0.000	0.126	-	-					0.000	0.000	0.000	0.012	-	-	0.000	0.000	0.000	0.000	0.019	-	-			0.005		
0.550	0.000	0.000	0.000	0.083	-	-	0.000	0.000	0.000	0.093	-	-					0.000	0.000	0.000	0.026	-	-	0.000	0.000	0.000	0.000	0.036	-	-			0.006		
0.600	0.000	0.000	0.000	0.055	-	-	0.000	0.000	0.000	0.066	-	40					0.000	0.000	0.000	0.048	-	-	0.000	0.000	0.000	0.000	0.059	-	-			0.006		
0.650	0.000	0.000	0.000	0.035	-	4	0.000	0.000	0.000	0.046	-	-					0.000	0.000	0.000	0.078	-	-	0.000	0.000	0.000	0.000	0.088	-	-			0.007		
0.700	0.000	0.000	0.000	0.021	-	110	0.000	0.000	0.000	0.031	-	-					0.000	0.000	0.000	0.114	-	-	0.000	0.000	0.000	0.000	0.123	-	-			0.007		
0.750	0.000	0.000	0.000	0.012	-	-	0.000	0.000	0.000	0.021	-	-					0.000	0.000	0.000	0.156	-	-	0.000	0.000	0.000	0.000	0.163	-	-			0.008		
0.800	0.000	0.000	0.000	0.007	-	-	0.000	0.000	0.000	0.014	-	-					0.000	0.000	0.000	0.200	-	-	0.000	0.000	0.000	0.000	0.206	-	-			0.008		
0.850	0.000	0.000	0.000	0.004	-	-	0.000	0.000	0.000	0.009	-	-					0.000	0.000	0.000	0.247	-	-	0.000	0.000	0.000	0.000	0.251	-	-			0.009		
0.900	0.000	0.000	0.000	0.002	-	-	0.000	0.000	0.000	0.006	-	-					0.000	0.000	0.000	0.295	-	-	0.000	0.000	0.000	0.000	0.298	-	-			0.009		
0.950	0.000	0.000	0.000	0.001	-	-	0.000	0.000	0.000	0.003	-	-					0.000	0.000	0.000	0.345	-	-	0.000	0.000	0.000	0.000	0.346	-	-			0.010		
1.000	0.000	0.000	0.000	0.001	-	-	0.000	0.000	0.000	0.002	-	-					0.000	0.000	0.000	0.394	-	-	0.000	0.000	0.000	0.000	0.395	-	-			0.010		
1.100	0.000	0.000	0.000	0.001	-	-	0.000	0.000	0.000	0.001	-	-					0.000	0.000	0.000	0.494	-	-	0.000	0.000	0.000	0.000	0.494	-	-			0.011		
1.200	0.000	0.000	0.000	0.001	-	-	0.000	0.000	0.000	0.003	-	-					0.000	0.000	0.000	0.594	-	-	0.000	0.000	0.000	0.000	0.594	-	-			0.012		
1.300	0.000	0.000	0.000	0.001	-	-	0.000	0.000	0.000	0.001	-	-					0.000	0.000	0.000	0.694	-	-	0.000	0.000	0.000	0.000	0.694	-	-			0.013		
1.400	0.000	0.000	0.000	0.001	-	-	0.000	0.000	0.000	0.001	-	-					0.000	0.000	0.000	0.794	-	-	0.000	0.000	0.000	0.000	0.794	-	-			0.014		
1.500	0.000	0.000	0.000	0.002	-	-	0.000	0.000	0.000	0.001	-	-					0.000	0.000	0.000	0.894	-	-	0.000	0.000	0.000	0.000	0.894	-	-			0.015		
1.600	0.000	0.000	0.000	0.001	-	-	0.000	0.000	0.000	0.001	-	-					0.000	0.000	0.000	0.994	-	-	0.000	0.000	0.000	0.000	0.994	-	-			0.016		
1.700	0.000	0.000	0.000	0.001	-	-	0.000	0.000	0.000	0.001	-	-					0.000	0.000	0.000	1.09	-	-	0.000	0.000	0.000	0.000	1.09	-	-			0.017		
1.800	0.000	0.000	0.000	0.002	-	-	0.000	0.000	0.000	0.001	-	-					0.000	0.000	0.000	1.19	-	-	0.000	0.000	0.000	0.000	1.19	-	-			0.018		
1.900	0.000	0.000	0.000	0.001	-	-	0.000	0.000	0.000	0.001	-	-					0.000	0.000	0.000	1.29	-	-	0.000	0.000	0.000	0.000	1.29	-	-			0.019		
2.000	0.000	0.000	0.000	0.002	-	-	0.000	0.000	0.000	0.001	-	-					0.000	0.000	0.000	1.39	-	-	0.000	0.000	0.000	0.000	1.39	-	-			0.020		
2.200	0.000	0.000	0.000	0.001	-	-	0.000	0.000	0.000	0.001	-	-					0.000	0.000	0.000	1.59	-	-	0.000	0.000	0.000	0.000	1.59	-	-			0.022		
2.400	0.000	0.000	0.000	0.001	-	-	0.000	0.000	0.000	0.001	-	-					0.000	0.000	0.000	1.79	-	-	0.000	0.000	0.000	0.000	1.79	-	-			0.024		
2.600					-	-	0.000	0.000	0.000	0.001	-	-									-	-	0.000	0.000	0.000	0.000	1.99	-	-			0.026		
2.800					-	-	0.000	0.000	0.000	0.001	-	-									-	-	0.000	0.000	0.000	0.000	2.19	-	-			0.028		
Σύνολα:					0	114					0	40	0	0							0	0									0	0	0	0
Αριθμός Πράξεων:					0						0		0								0.00										0		0	

ΔΕΗ (ΚΟ)

(Μέγεθος Συμβολαίου: 100 Χρεόγραφα, Τρόπος Εξάσκησης: Αμερικάνικος, Φυσική Παράδοση)

Τιμή Εξάσκησης	Δικαιώματα Αγοράς													Δικαιώματα Πώλησης													
	Μάιος 2020				Ιούνιος 2020				Λοιποί Μήνες					Μάιος 2020				Ιούνιος 2020				Λοιποί Μήνες					
	Άνοιγμα	Ανιτ Τιμή	Κατωτ Τιμή	Τελ Τιμή	Τιμή κλεισ.	Όγκος	Ανοικτές θέσεις	Άνοιγμα	Ανιτ Τιμή	Κατωτ Τιμή	Τελ Τιμή	Τιμή κλεισ.	Όγκος	Ανοικτές θέσεις	Όγκος	Ανοικτές θέσεις	Άνοιγμα	Ανιτ Τιμή	Κατωτ Τιμή	Τελ Τιμή	Τιμή κλεισ.	Όγκος	Ανοικτές θέσεις	Όγκος	Ανοικτές θέσεις	Τιμή Εξάσκησης	
1.000	0.000	0.000	0.000	1.68	-	-	0.000	0.000	0.000	1.68	-	-	0.000	0.000	0.000	0.013	-	-	0.000	0.000	0.000	0.001	-	-	0.000	0.000	0.010
1.100	0.000	0.000	0.000	1.58	-	-	0.000	0.000	0.000	1.58	-	-	0.000	0.000	0.000	0.001	-	-	0.000	0.000	0.000	0.001	-	-	0.000	0.000	0.011
1.200	0.000	0.000	0.000	1.48	-	-	0.000	0.000	0.000	1.48	-	-	0.000	0.000	0.000	0.001	-	-	0.000	0.000	0.000	0.001	-	-	0.000	0.000	0.012
1.300	0.000	0.000	0.000	1.38	-	-	0.000	0.000	0.000	1.38	-	-	0.000	0.000	0.000	0.002	-	-	0.000	0.000	0.000	0.001	-	-	0.000	0.000	0.013
1.400	0.000	0.000	0.000	1.28	-	-	0.000	0.000	0.000	1.29	-	-	0.000	0.000	0.000	0.001	-	-	0.000	0.000	0.000	0.001	-	-	0.000	0.000	0.014
1.500	0.000	0.000	0.000	1.18	-	-	0.000	0.000	0.000	1.19	-	-	0.000	0.000	0.000	0.001	-	-	0.000	0.000	0.000	0.003	-	-	0.000	0.000	0.015
1.600	0.000	0.000	0.000	1.08	-	-	0.000	0.000	0.000	1.09	-	-	0.000	0.000	0.000	0.001	-	-	0.000	0.000	0.000	0.006	-	-	0.000	0.000	0.016
1.700	0.000	0.000	0.000	0.982	-	-	0.000	0.000	0.000	0.997	-	-	0.000	0.000	0.000	0.002	-	-	0.000	0.000	0.000	0.011	-	-	0.000	0.000	0.017
1.800	0.000	0.000	0.000	0.883	-	-	0.000	0.000	0.000	0.904	-	-	0.000	0.000	0.000	0.001	-	-	0.000	0.000	0.000	0.019	-	-	0.000	0.000	0.018
1.900	0.000	0.000	0.000	0.785	-	-	0.000	0.000	0.000	0.817	-	-	0.000	0.000	0.000	0.003	-	-	0.000	0.000	0.000	0.031	-	-	0.000	0.000	0.019
2.000	0.000	0.000	0.000	0.688	-	-	0.000	0.000	0.000	0.732	-	-	0.000	0.000	0.000	0.006	-	-	0.000	0.000	0.000	0.046	-	-	0.000	0.000	0.020
2.200	0.000	0.000	0.000	0.506	-	1	0.000	0.000	0.000	0.578	-	-	0.000	0.000	0.000	0.024	-	-	0.000	0.000	0.000	0.091	-	-	0.000	0.000	0.022
2.400	0.000	0.000	0.000	0.348	-	-	0.000	0.000	0.000	0.445	-	-	0.000	0.000	0.000	0.065	-	-	0.000	0.000	0.000	0.158	-	-	0.000	0.000	0.024
2.600	0.000	0.000	0.000	0.222	-	-	0.000	0.000	0.000	0.336	-	-	0.000	0.000	0.000	0.139	-	-	0.000	0.000	0.000	0.248	-	-	0.000	0.000	0.026
2.800	0.000	0.000	0.000	0.131	-	12	0.000	0.000	0.000	0.248	-	-	0.000	0.000	0.000	0.248	-	-	0.000	0.000	0.000	0.360	-	-	0.000	0.000	0.028
3.000	0.000	0.000	0.000	0.073	-	-	0.000	0.000	0.000	0.180	-	-	0.000	0.000	0.000	0.390	-	-	0.000	0.000	0.000	0.492	-	-	0.000	0.000	0.030
3.200	0.000	0.000	0.000	0.038	-	-	0.000	0.000	0.000	0.128	-	-	0.000	0.000	0.000	0.555	-	-	0.000	0.000	0.000	0.640	-	-	0.000	0.000	0.032
3.400	0.000	0.000	0.000	0.018	-	-	0.000	0.000	0.000	0.089	-	-	0.000	0.000	0.000	0.735	-	-	0.000	0.000	0.000	0.801	-	-	0.000	0.000	0.034
3.600	0.000	0.000	0.000	0.008	-	-	0.000	0.000	0.000	0.063	-	-	0.000	0.000	0.000	0.926	-	-	0.000	0.000	0.000	0.974	-	-	0.000	0.000	0.036
3.800	0.000	0.000	0.000	0.004	-	-	0.000	0.000	0.000	0.044	-	-	0.000	0.000	0.000	1.12	-	-	0.000	0.000	0.000	1.16	-	-	0.000	0.000	0.038
4.000	0.000	0.000	0.000	0.002	-	-	0.000	0.000	0.000	0.029	-	-	0.000	0.000	0.000	1.32	-	-	0.000	0.000	0.000	1.34	-	-	0.000	0.000	0.040
4.400	0.000	0.000	0.000	0.001	-	-	0.000	0.000	0.000	0.014	-	-	0.000	0.000	0.000	1.72	-	-	0.000	0.000	0.000	1.73	-	-	0.000	0.000	0.044
4.800	0.000	0.000	0.000	0.001	-	-	0.000	0.000	0.000	0.006	-	-	0.000	0.000	0.000	2.12	-	-	0.000	0.000	0.000	2.12	-	-	0.000	0.000	0.048
5.200	0.000	0.000	0.000	0.003	-	-	0.000	0.000	0.000	0.003	-	-	0.000	0.000	0.000	2.52	-	-	0.000	0.000	0.000	2.52	-	-	0.000	0.000	0.052
5.600	0.000	0.000	0.000	0.002	-	-	0.000	0.000	0.000	0.001	-	-	0.000	0.000	0.000	2.92	-	-	0.000	0.000	0.000	2.92	-	-	0.000	0.000	0.056
6.000	0.000	0.000	0.000	0.001	-	-	0.000	0.000	0.000	0.001	-	-	0.000	0.000	0.000	3.32	-	-	0.000	0.000	0.000	3.32	-	-	0.000	0.000	0.060
6.400					-	-	0.000	0.000	0.000	0.001	-	-					-	-	0.000	0.000	0.000	3.72	-	-			0.064
Σύνολο:					0	13					0	0	0	0		0	0				0	0	0	0			
Αριθμός Πράξεων:					0						0		0			0.00						0		0			

ΕΘΝΙΚΗ ΤΡΑΠΕΖΑ (ΚΟ)

(Μέγεθος Συμβολαίου: 100 Χρεόγραφα, Τρόπος Εξάσκησης: Αμερικάνικος, Φυσική Παράδοση)

Τιμή Εξάσκησης	Δικαιώματα Αγοράς												Δικαιώματα Πώλησης																		
	Μάιος 2020						Ιούνιος 2020						Λοιποί Μήνες		Μάιος 2020						Ιούνιος 2020						Λοιποί Μήνες		Τιμή Εξάσκησης		
	Άνοιγμα	Ανιτ Τιμή	Κατωτ Τιμή	Τελ Τιμή	Τιμή κλεισ.	Όγκος	Άνοιγμα	Ανιτ Τιμή	Κατωτ Τιμή	Τελ Τιμή	Τιμή κλεισ.	Όγκος	Άνοιγτες θέσεις	Όγκος	Άνοιγτες θέσεις	Άνοιγμα	Ανιτ Τιμή	Κατωτ Τιμή	Τελ Τιμή	Τιμή κλεισ.	Όγκος	Άνοιγτες θέσεις	Άνοιγμα	Ανιτ Τιμή	Κατωτ Τιμή	Τελ Τιμή	Τιμή κλεισ.	Όγκος		Άνοιγτες θέσεις	Όγκος
0.600	0.000	0.000	0.000	0.541	-	-	0.000	0.000	0.000	0.542	-	-			0.000	0.000	0.000	0.001	-	-			0.000	0.000	0.000	0.001	-	-			
0.650	0.000	0.000	0.000	0.491	-	-	0.000	0.000	0.000	0.493	-	-			0.000	0.000	0.000	0.001	-	-			0.000	0.000	0.000	0.001	-	-			0.007
0.700	0.000	0.000	0.000	0.441	-	-	0.000	0.000	0.000	0.444	-	-			0.000	0.000	0.000	0.001	-	-			0.000	0.000	0.000	0.002	-	-			0.007
0.750	0.000	0.000	0.000	0.391	-	-	0.000	0.000	0.000	0.397	-	-			0.000	0.000	0.000	0.001	-	-			0.000	0.000	0.000	0.004	-	-			0.008
0.800	0.000	0.000	0.000	0.342	-	-	0.000	0.000	0.000	0.350	-	-			0.000	0.000	0.000	0.001	-	-			0.000	0.000	0.000	0.008	-	-			0.008
0.850	0.000	0.000	0.000	0.294	-	-	0.000	0.000	0.000	0.307	-	-			0.000	0.000	0.000	0.003	-	-			0.000	0.000	0.000	0.014	-	-			0.009
0.900	0.000	0.000	0.000	0.247	-	-	0.000	0.000	0.000	0.266	-	-			0.000	0.000	0.000	0.006	-	-			0.000	0.000	0.000	0.023	-	-			0.009
0.950	0.000	0.000	0.000	0.203	-	-	0.000	0.000	0.000	0.228	-	-			0.000	0.000	0.000	0.012	-	-			0.000	0.000	0.000	0.035	-	-			0.010
1.000	0.000	0.000	0.000	0.163	-	4	0.000	0.000	0.000	0.193	-	-			0.000	0.000	0.000	0.022	-	-			0.000	0.000	0.000	0.050	-	-			0.010
1.100	0.000	0.000	0.000	0.097	-	-	0.000	0.000	0.000	0.135	-	-			0.000	0.000	0.000	0.056	-	-			0.000	0.000	0.000	0.092	-	-			0.011
1.200	0.000	0.000	0.000	0.052	-	11	0.000	0.000	0.000	0.091	-	50			0.000	0.000	0.000	0.111	-	10			0.000	0.000	0.000	0.147	-	-			0.012
1.300	0.000	0.000	0.000	0.026	-	110	0.000	0.000	0.000	0.059	-	-			0.000	0.000	0.000	0.184	-	-			0.000	0.000	0.000	0.215	-	-			0.013
1.400	0.000	0.000	0.000	0.011	-	-	0.000	0.000	0.000	0.037	-	-			0.000	0.000	0.000	0.270	-	-			0.000	0.000	0.000	0.294	-	-			0.014
1.500	0.000	0.000	0.000	0.005	-	30	0.000	0.000	0.000	0.023	-	-			0.000	0.000	0.000	0.364	-	-			0.000	0.000	0.000	0.379	-	-			0.015
1.600	0.000	0.000	0.000	0.002	-	-	0.000	0.000	0.000	0.014	-	-			0.000	0.000	0.000	0.461	-	-			0.000	0.000	0.000	0.471	-	-			0.016
1.700	0.000	0.000	0.000	0.001	-	-	0.000	0.000	0.000	0.008	-	-			0.000	0.000	0.000	0.560	-	-			0.000	0.000	0.000	0.565	-	-			0.017
1.800	0.000	0.000	0.000	0.001	-	-	0.000	0.000	0.000	0.005	-	-			0.000	0.000	0.000	0.660	-	-			0.000	0.000	0.000	0.662	-	-			0.018
1.900	0.000	0.000	0.000	0.001	-	-	0.000	0.000	0.000	0.003	-	-			0.000	0.000	0.000	0.760	-	-			0.000	0.000	0.000	0.761	-	-			0.019
2.000	0.000	0.000	0.000	0.001	-	-	0.000	0.000	0.000	0.002	-	-			0.000	0.000	0.000	0.860	-	-			0.000	0.000	0.000	0.860	-	-			0.020
2.200	0.000	0.000	0.000	0.002	-	-	0.000	0.000	0.000	0.001	-	-			0.000	0.000	0.000	1.06	-	-			0.000	0.000	0.000	1.06	-	-			0.022
2.400	0.000	0.000	0.000	0.001	-	-	0.000	0.000	0.000	0.001	-	-			0.000	0.000	0.000	1.26	-	-			0.000	0.000	0.000	1.26	-	-			0.024
2.600	0.000	0.000	0.000	0.001	-	-	0.000	0.000	0.000	0.001	-	-			0.000	0.000	0.000	1.46	-	-			0.000	0.000	0.000	1.46	-	-			0.026
2.800	0.000	0.000	0.000	0.001	-	-	0.000	0.000	0.000	0.001	-	-			0.000	0.000	0.000	1.66	-	-			0.000	0.000	0.000	1.66	-	-			0.028
3.000	0.000	0.000	0.000	0.002	-	-	0.000	0.000	0.000	0.001	-	-			0.000	0.000	0.000	1.86	-	-			0.000	0.000	0.000	1.86	-	-			0.030
3.200	0.000	0.000	0.000	0.001	-	-	0.000	0.000	0.000	0.001	-	-			0.000	0.000	0.000	2.06	-	-			0.000	0.000	0.000	2.06	-	-			0.032
3.400	0.000	0.000	0.000	0.001	-	-	0.000	0.000	0.000	0.002	-	-			0.000	0.000	0.000	2.26	-	-			0.000	0.000	0.000	2.26	-	-			0.034
3.600	0.000	0.000	0.000	0.001	-	-	0.000	0.000	0.000	0.001	-	-			0.000	0.000	0.000	2.46	-	-			0.000	0.000	0.000	2.46	-	-			0.036
3.800					-	-	0.000	0.000	0.000	0.001	-	-							-	-			0.000	0.000	0.000	2.66	-	-			0.038
4.000					-	-	0.000	0.000	0.000	0.001	-	-							-	-			0.000	0.000	0.000	2.86	-	-			0.040
4.400					-	-	0.000	0.000	0.000	0.001	-	-							-	-			0.000	0.000	0.000	3.26	-	-			0.044
Σύνολα:					0	155					0	50	0	0					0	10						0	279	0	0		
Αριθμός Πράξεων:					0						0		0						0.00								0		0		

ΟΠΑΠ (ΚΟ)

(Μέγεθος Συμβολαίου: 100 Χρέεγραφα, Τρόπος Εξάσκησης: Αμερικάνικος, Φυσική Παράδοση)

Τιμή Εξάσκησης	Δικαιώματα Αγοράς												Δικαιώματα Πώλησης																
	Μάιος 2020						Ιούνιος 2020						Λοιποί Μήνες		Μάιος 2020						Ιούνιος 2020						Λοιποί Μήνες		Τιμή Εξάσκησης
	Άνοιγμα	Ανιπ. Τιμή	Κατωτ. Τιμή	Τελ. Τιμή	Τιμή κλεισ.	Όγκος	Άνοιγ. θέσεις	Άνοιγμα	Ανιπ. Τιμή	Κατωτ. Τιμή	Τελ. Τιμή	Τιμή κλεισ.	Όγκος	Άνοιγ. θέσεις	Όγκος	Άνοιγ. θέσεις	Άνοιγμα	Ανιπ. Τιμή	Κατωτ. Τιμή	Τελ. Τιμή	Τιμή κλεισ.	Όγκος	Άνοιγ. θέσεις	Όγκος	Άνοιγ. θέσεις				
4.000	0.000	0.000	0.000	3.95	-	-	0.000	0.000	0.000	3.96	-	-	0.000	0.000	0.000	0.000	0.000	0.000	0.000	0.001	-	-	0.000	0.000	0.000	0.001	-	-	
4.400	0.000	0.000	0.000	3.56	-	-	0.000	0.000	0.000	3.56	-	-	0.000	0.000	0.000	0.000	0.000	0.000	0.000	0.002	-	-	0.000	0.000	0.000	0.001	-	-	0.044
4.800	0.000	0.000	0.000	3.16	-	-	0.000	0.000	0.000	3.17	-	-	0.000	0.000	0.000	0.000	0.000	0.000	0.000	0.001	-	-	0.000	0.000	0.000	0.003	-	-	0.048
5.200	0.000	0.000	0.000	2.76	-	-	0.000	0.000	0.000	2.78	-	-	0.000	0.000	0.000	0.000	0.000	0.000	0.000	0.004	-	-	0.000	0.000	0.000	0.010	-	-	0.052
5.600	0.000	0.000	0.000	2.36	-	-	0.000	0.000	0.000	2.39	-	-	0.000	0.000	0.000	0.000	0.000	0.000	0.000	0.001	-	5	0.000	0.000	0.000	0.027	-	-	0.056
6.000	0.000	0.000	0.000	1.96	-	-	0.000	0.000	0.000	2.03	-	-	0.000	0.000	0.000	0.000	0.000	0.000	0.000	0.007	-	20	0.000	0.000	0.000	0.061	-	-	0.060
6.400	0.000	0.000	0.000	1.58	-	-	0.000	0.000	0.000	1.69	-	-	0.000	0.000	0.000	0.000	0.000	0.000	0.000	0.024	-	45	0.000	0.000	0.000	0.117	-	-	0.064
6.800	0.000	0.000	0.000	1.22	-	20	0.000	0.000	0.000	1.38	-	-	0.000	0.000	0.000	0.000	0.000	0.000	0.000	0.062	-	30	0.000	0.000	0.000	0.204	-	-	0.068
7.200	0.000	0.000	0.000	0.901	-	20	0.000	0.000	0.000	1.10	-	20	0.000	0.000	0.000	0.000	0.000	0.000	0.000	0.142	-	-	0.000	0.000	0.000	0.327	-	-	0.072
7.600	0.000	0.000	0.000	0.629	-	78	0.000	0.000	0.000	0.860	-	-	0.000	0.000	0.000	0.000	0.000	0.000	0.000	0.270	-	-	0.000	0.000	0.000	0.487	-	-	0.076
8.000	0.000	0.000	0.000	0.417	-	45	0.000	0.000	0.000	0.658	-	-	0.000	0.000	0.000	0.000	0.000	0.000	0.000	0.458	-	-	0.000	0.000	0.000	0.685	-	-	0.080
8.400	0.000	0.000	0.000	0.263	-	-	0.000	0.000	0.000	0.495	-	-	0.000	0.000	0.000	0.000	0.000	0.000	0.000	0.704	-	-	0.000	0.000	0.000	0.922	-	-	0.084
8.800	0.000	0.000	0.000	0.157	-	-	0.000	0.000	0.000	0.370	-	-	0.000	0.000	0.000	0.000	0.000	0.000	0.000	0.998	-	-	0.000	0.000	0.000	1.20	-	-	0.088
9.200	0.000	0.000	0.000	0.088	-	-	0.000	0.000	0.000	0.271	-	-	0.000	0.000	0.000	0.000	0.000	0.000	0.000	1.33	-	-	0.000	0.000	0.000	1.50	-	-	0.092
9.600	0.000	0.000	0.000	0.047	-	-	0.000	0.000	0.000	0.192	-	-	0.000	0.000	0.000	0.000	0.000	0.000	0.000	1.69	-	-	0.000	0.000	0.000	1.82	-	-	0.096
10.000	0.000	0.000	0.000	0.024	-	-	0.000	0.000	0.000	0.136	-	-	0.000	0.000	0.000	0.000	0.000	0.000	0.000	2.07	-	-	0.000	0.000	0.000	2.16	-	-	0.100
11.000	0.000	0.000	0.000	0.004	-	-	0.000	0.000	0.000	0.055	-	-	0.000	0.000	0.000	0.000	0.000	0.000	0.000	3.05	-	-	0.000	0.000	0.000	3.09	-	-	0.110
12.000	0.000	0.000	0.000	0.003	-	-	0.000	0.000	0.000	0.020	-	-	0.000	0.000	0.000	0.000	0.000	0.000	0.000	4.05	-	-	0.000	0.000	0.000	4.06	-	-	0.120
13.000	0.000	0.000	0.000	0.001	-	-	0.000	0.000	0.000	0.007	-	-	0.000	0.000	0.000	0.000	0.000	0.000	0.000	5.05	-	-	0.000	0.000	0.000	5.05	-	-	0.130
14.000	0.000	0.000	0.000	0.002	-	-	0.000	0.000	0.000	0.002	-	-	0.000	0.000	0.000	0.000	0.000	0.000	0.000	6.05	-	-	0.000	0.000	0.000	6.05	-	-	0.140
15.000	0.000	0.000	0.000	0.002	-	-	0.000	0.000	0.000	0.001	-	-	0.000	0.000	0.000	0.000	0.000	0.000	0.000	7.05	-	-	0.000	0.000	0.000	7.05	-	-	0.150
16.000	0.000	0.000	0.000	0.001	-	-	0.000	0.000	0.000	0.001	-	-	0.000	0.000	0.000	0.000	0.000	0.000	0.000	8.05	-	-	0.000	0.000	0.000	8.05	-	-	0.160
17.000	0.000	0.000	0.000	0.001	-	-	0.000	0.000	0.000	0.001	-	-	0.000	0.000	0.000	0.000	0.000	0.000	0.000	9.05	-	-	0.000	0.000	0.000	9.05	-	-	0.170
Σύνολα:					0	163							0	20	0	0					0	100				0	22	0	0
Αριθμός Πράξεων:					0								0	0							0.00					0		0	

ΟΤΕ (ΚΟ)

(Μέγεθος Συμβολαίου: 100 Χρεόγραφα, Τρόπος Εξάσκησης: Αμερικάνικος, Φυσική Παράδοση)

Τιμή Εξάσκησης	Δικαιώματα Αγοράς													Δικαιώματα Πώλησης														
	Μάιος 2020				Ιούνιος 2020				Λοιποί Μήνες					Μάιος 2020				Ιούνιος 2020				Λοιποί Μήνες						
	Άνοιγμα	Ανιγν. Τιμή	Καπιτ. Τιμή	Τελ. Τιμή	Τιμή κλεισ.	Όγκος	Άνοικτες θέσεις	Άνοιγμα	Ανιγν. Τιμή	Καπιτ. Τιμή	Τελ. Τιμή	Τιμή κλεισ.	Όγκος	Άνοικτες θέσεις	Όγκος	Άνοικτες θέσεις	Άνοιγμα	Ανιγν. Τιμή	Καπιτ. Τιμή	Τελ. Τιμή	Τιμή κλεισ.	Όγκος	Άνοικτες θέσεις	Όγκος	Άνοικτες θέσεις	Τιμή Εξάσκησης		
7.200	0.000	0.000	0.000	4.19	-	-	0.000	0.000	0.000	4.20	-	-	0.000	0.000	0.000	0.001	-	-	0.000	0.000	0.000	0.002	-	-	0.000	0.000	0.072	
7.600	0.000	0.000	0.000	3.79	-	-	0.000	0.000	0.000	3.81	-	-	0.000	0.000	0.000	0.004	-	-	0.000	0.000	0.000	0.004	-	-	0.000	0.000	0.076	
8.000	0.000	0.000	0.000	3.39	-	-	0.000	0.000	0.000	3.42	-	-	0.000	0.000	0.000	0.001	-	-	0.000	0.000	0.000	0.011	-	-	0.000	0.000	0.080	
8.400	0.000	0.000	0.000	2.99	-	-	0.000	0.000	0.000	3.03	-	-	0.000	0.000	0.000	0.001	-	-	0.000	0.000	0.000	0.024	-	-	0.000	0.000	0.084	
8.800	0.000	0.000	0.000	2.59	-	-	0.000	0.000	0.000	2.65	-	-	0.000	0.000	0.000	0.004	-	-	0.000	0.000	0.000	0.048	-	-	0.000	0.000	0.088	
9.200	0.000	0.000	0.000	2.20	-	-	0.000	0.000	0.000	2.30	-	-	0.000	0.000	0.000	0.012	-	-	0.000	0.000	0.000	0.087	-	-	0.000	0.000	0.092	
9.600	0.000	0.000	0.000	1.82	-	-	0.000	0.000	0.000	1.96	-	-	0.000	0.000	0.000	0.032	-	-	0.000	0.000	0.000	0.147	-	-	0.000	0.000	0.096	
10.000	0.000	0.000	0.000	1.46	-	-	0.000	0.000	0.000	1.64	-	-	0.000	0.000	0.000	0.071	-	27	0.000	0.000	0.000	0.232	-	-	0.000	0.000	0.100	
11.000	0.000	0.000	0.000	0.720	-	-	0.000	0.000	0.000	0.990	-	-	0.000	0.000	0.000	0.327	-	5	0.000	0.000	0.000	0.577	-	-	0.000	0.000	0.110	
12.000	0.000	0.000	0.000	0.276	-	-	0.000	0.000	0.000	0.537	-	-	0.000	0.000	0.000	0.884	-	-	0.000	0.000	0.000	1.12	-	-	0.000	0.000	0.120	
13.000	0.000	0.000	0.000	0.080	-	40	0.000	0.000	0.000	0.269	-	-	0.000	0.000	0.000	1.69	-	-	0.000	0.000	0.000	1.86	-	-	0.000	0.000	0.130	
14.000	0.000	0.000	0.000	0.018	-	-	0.187	0.187	0.187	0.187	0.187	5	-	0.000	0.000	0.000	2.63	-	-	0.000	0.000	0.000	2.71	-	-	0.000	0.000	0.140
15.000	0.000	0.000	0.000	0.003	-	-	0.000	0.000	0.000	0.052	-	-	0.000	0.000	0.000	3.62	-	-	0.000	0.000	0.000	3.65	-	-	0.000	0.000	0.150	
16.000	0.000	0.000	0.000	0.001	-	-	0.000	0.000	0.000	0.020	-	-	0.000	0.000	0.000	4.62	-	-	0.000	0.000	0.000	4.62	-	-	0.000	0.000	0.160	
17.000	0.000	0.000	0.000	0.001	-	-	0.000	0.000	0.000	0.008	-	-	0.000	0.000	0.000	5.62	-	-	0.000	0.000	0.000	5.62	-	-	0.000	0.000	0.170	
18.000	0.000	0.000	0.000	0.001	-	-	0.000	0.000	0.000	0.003	-	-	0.000	0.000	0.000	6.62	-	-	0.000	0.000	0.000	6.62	-	-	0.000	0.000	0.180	
19.000	0.000	0.000	0.000	0.001	-	-	0.000	0.000	0.000	0.001	-	-	0.000	0.000	0.000	7.62	-	-	0.000	0.000	0.000	7.62	-	-	0.000	0.000	0.190	
Σύνολο:					0	40						5	0	0	0	0	32				0	0	0	0	0			
Αριθμός Πράξεων:					0							1	0			0.00						0		0				

ΠΕΙΡΑΙΩΣ ΤΡΑΠΕΖΑ (ΚΟ)

(Μέγεθος Συμβολαίου: 100 Χρεόγραφα, Τρόπος Εξάσκησης: Αμερικάνικος, Φυσική Παράδοση)

Τιμή Εξάσκησης	Δικαιώματα Αγοράς												Δικαιώματα Πώλησης														
	Μάιος 2020				Ιούνιος 2020				Λοιποί Μήνες				Μάιος 2020				Ιούνιος 2020				Λοιποί Μήνες						
	Άνοιγμα	Ανιτ Τιμή	Κατωτ Τιμή	Τελ Τιμή	Τιμή κλεισ.	Όγκος	Ανοικτές θέσεις	Άνοιγμα	Ανιτ Τιμή	Κατωτ Τιμή	Τελ Τιμή	Τιμή κλεισ.	Όγκος	Ανοικτές θέσεις	Όγκος	Ανοικτές θέσεις	Άνοιγμα	Ανιτ Τιμή	Κατωτ Τιμή	Τελ Τιμή	Τιμή κλεισ.	Όγκος	Ανοικτές θέσεις	Όγκος	Ανοικτές θέσεις	Τιμή Εξάσκησης	
0.700	0.000	0.000	0.000	0.471	-	-	0.000	0.000	0.000	0.474	-	-	0.000	0.000	0.000	0.001	-	-	0.000	0.000	0.000	0.002	-	-	0.000	0.000	0.007
0.750	0.000	0.000	0.000	0.421	-	-	0.000	0.000	0.000	0.426	-	-	0.000	0.000	0.000	0.001	-	-	0.000	0.000	0.000	0.004	-	-	0.000	0.000	0.008
0.800	0.000	0.000	0.000	0.371	-	-	0.000	0.000	0.000	0.380	-	-	0.000	0.000	0.000	0.002	-	-	0.000	0.000	0.000	0.008	-	-	0.000	0.000	0.008
0.850	0.000	0.000	0.000	0.322	-	-	0.000	0.000	0.000	0.336	-	-	0.000	0.000	0.000	0.001	-	-	0.000	0.000	0.000	0.013	-	-	0.000	0.000	0.009
0.900	0.000	0.000	0.000	0.274	-	-	0.000	0.000	0.000	0.294	-	-	0.000	0.000	0.000	0.003	-	-	0.000	0.000	0.000	0.022	-	-	0.000	0.000	0.009
0.950	0.000	0.000	0.000	0.228	-	-	0.000	0.000	0.000	0.255	-	-	0.000	0.000	0.000	0.007	-	-	0.000	0.000	0.000	0.032	-	-	0.000	0.000	0.010
1.000	0.000	0.000	0.000	0.186	-	-	0.000	0.000	0.000	0.219	-	-	0.000	0.000	0.000	0.014	-	-	0.000	0.000	0.000	0.046	-	-	0.000	0.000	0.010
1.100	0.000	0.000	0.000	0.113	-	-	0.000	0.000	0.000	0.158	-	-	0.000	0.000	0.000	0.042	-	-	0.000	0.000	0.000	0.085	-	-	0.000	0.000	0.011
1.200	0.000	0.000	0.000	0.062	-	-	0.000	0.000	0.000	0.110	-	50	0.000	0.000	0.000	0.090	-	-	0.000	0.000	0.000	0.137	-	-	0.000	0.000	0.012
1.300	0.000	0.000	0.000	0.030	-	-	0.000	0.000	0.000	0.075	-	-	0.000	0.000	0.000	0.159	-	-	0.000	0.000	0.000	0.201	-	-	0.000	0.000	0.013
1.400	0.000	0.000	0.000	0.013	-	160	0.000	0.000	0.000	0.050	-	-	0.000	0.000	0.000	0.242	-	-	0.000	0.000	0.000	0.276	-	-	0.000	0.000	0.014
1.500	0.000	0.000	0.000	0.005	-	-	0.000	0.000	0.000	0.032	-	-	0.000	0.000	0.000	0.334	-	-	0.000	0.000	0.000	0.359	-	-	0.000	0.000	0.015
1.600	0.000	0.000	0.000	0.002	-	-	0.000	0.000	0.000	0.020	-	-	0.000	0.000	0.000	0.431	-	-	0.000	0.000	0.000	0.447	-	-	0.000	0.000	0.016
1.700	0.000	0.000	0.000	0.001	-	-	0.000	0.000	0.000	0.012	-	-	0.000	0.000	0.000	0.530	-	-	0.000	0.000	0.000	0.539	-	-	0.000	0.000	0.017
1.800	0.000	0.000	0.000	0.002	-	-	0.000	0.000	0.000	0.008	-	-	0.000	0.000	0.000	0.630	-	-	0.000	0.000	0.000	0.635	-	-	0.000	0.000	0.018
1.900	0.000	0.000	0.000	0.001	-	-	0.000	0.000	0.000	0.005	-	-	0.000	0.000	0.000	0.730	-	-	0.000	0.000	0.000	0.732	-	-	0.000	0.000	0.019
2.000	0.000	0.000	0.000	0.001	-	-	0.000	0.000	0.000	0.003	-	-	0.000	0.000	0.000	0.830	-	-	0.000	0.000	0.000	0.831	-	-	0.000	0.000	0.020
2.200	0.000	0.000	0.000	0.001	-	-	0.000	0.000	0.000	0.001	-	-	0.000	0.000	0.000	1.03	-	-	0.000	0.000	0.000	1.03	-	-	0.000	0.000	0.022
2.400	0.000	0.000	0.000	0.001	-	-	0.000	0.000	0.000	0.001	-	-	0.000	0.000	0.000	1.23	-	-	0.000	0.000	0.000	1.23	-	-	0.000	0.000	0.024
2.600	0.000	0.000	0.000	0.001	-	-	0.000	0.000	0.000	0.001	-	-	0.000	0.000	0.000	1.43	-	-	0.000	0.000	0.000	1.43	-	-	0.000	0.000	0.026
2.800	0.000	0.000	0.000	0.002	-	-	0.000	0.000	0.000	0.001	-	-	0.000	0.000	0.000	1.63	-	-	0.000	0.000	0.000	1.63	-	-	0.000	0.000	0.028
3.000	0.000	0.000	0.000	0.001	-	-	0.000	0.000	0.000	0.001	-	-	0.000	0.000	0.000	1.83	-	-	0.000	0.000	0.000	1.83	-	-	0.000	0.000	0.030
3.200	0.000	0.000	0.000	0.001	-	-	0.000	0.000	0.000	0.001	-	-	0.000	0.000	0.000	2.03	-	-	0.000	0.000	0.000	2.03	-	-	0.000	0.000	0.032
3.400	0.000	0.000	0.000	0.001	-	-	0.000	0.000	0.000	0.001	-	-	0.000	0.000	0.000	2.23	-	-	0.000	0.000	0.000	2.23	-	-	0.000	0.000	0.034
3.600	0.000	0.000	0.000	0.008	-	-	0.000	0.000	0.000	0.001	-	-	0.000	0.000	0.000	2.43	-	-	0.000	0.000	0.000	2.43	-	-	0.000	0.000	0.036
3.800	0.000	0.000	0.000	0.004	-	-	0.000	0.000	0.000	0.001	-	-	0.000	0.000	0.000	2.63	-	-	0.000	0.000	0.000	2.63	-	-	0.000	0.000	0.038
4.000					-	-	0.000	0.000	0.000	0.007	-	-					-	-	0.000	0.000	0.000	2.83	-	-			0.040
4.400					-	-	0.000	0.000	0.000	0.002	-	-					-	-	0.000	0.000	0.000	3.23	-	-			0.044
4.800					-	-	0.000	0.000	0.000	0.001	-	-					-	-	0.000	0.000	0.000	3.63	-	-			0.048
Σύνολα:					0	160					0	50	0	0			0	0				0	0	0	0		
Αριθμός Πράξεων:					0						0		0				0.00					0		0			

Προϊόν Δανεισμού	Υποκείμενος Τίτλος	Πολυμερείς Συναλλαγές[1]				Διμερείς Συναλλαγές[2]		Δανεισμός Τίτλων μέσω ΟΤC[3]
		Ανοιχτές θέσεις[5]	Προσφερόμενη ποσότητα	Μ.Σ.Τ[4]	Όγκος συναλλαγών	Μ.Σ.Τ[4]	Όγκος συναλλαγών	Όγκος συναλλαγών
ALPHABOR	ALPHA BANK (ΚΟ)	3,589	---	---	---	---	---	39,633,661
TATTBOR	ATTICA BANK A.T.E. (ΚΟ)	14,603	---	---	---	---	---	370
CENERBOR	CENERGY HOLDINGS (ΚΑ)	400	---	---	---	---	---	---
EEEBOR	COCA-COLA HBC AG (ΚΟ)	3,765	---	---	---	---	---	70,546
EUROBBOR	EUROBANK HOLDINGS (ΚΟ)	---	---	---	---	---	---	61,051,782
FFGRPBOR	FOLLI-FOLLIE (ΚΟ)	---	---	---	---	---	---	1,120,847
FOYRKBOR	FOURLIS ΣΥΜΜΕΤΟΧΩΝ (ΚΟ)	1,091	---	---	---	---	---	23,892
INTRKBOR	INTRACOM HOLDINGS (ΚΟ)	2,218	---	---	---	---	---	---
BELABOR	JUMBO (ΚΟ)	19,488	---	---	---	---	---	151,098
LAMDABOR	LAMDA DEVELOPMENT(ΚΟ)	930	---	---	---	2,100	0.01%	41,118
MIGBOR	MARFIN INVESTMENT GROUP (ΚΟ)	---	---	---	---	---	---	794,474
QUALBOR	QUALITY & RELIABILITY (ΚΟ)	---	---	---	---	---	---	---
TITCBOR	TITAN CEMENT (ΚΑ)	600	---	---	---	---	---	188,110
VIOBOR	VIOHALCO SA/NV (ΚΑ)	400	---	---	---	---	---	---
ADMIEBOR	ΑΔΜΗΕ ΣΥΜΜΕΤΟΧΩΝ Α.Ε. (ΚΟ)	22,334	---	---	---	---	---	157,344
AEGNBOR	ΑΕΡΟΠΟΡΙΑ ΑΙΓΑΙΟΥ (ΚΟ)	3,266	---	---	---	---	---	55,902
ALMYBOR	ΑΛΟΥΜΥΛ (ΚΟ)	---	---	---	---	---	---	---
GEKTERNABOR	ΓΕΚ ΤΕΡΝΑ (ΚΟ)	5,800	---	---	---	---	---	35,193
PPCBOR	ΔΕΗ (ΚΟ)	---	---	---	---	---	---	6,100,514
ETEBOB	ΕΘΝΙΚΗ ΤΡΑΠΕΖΑ (ΚΟ)	31,129	---	---	---	---	---	9,822,988
ELLAKTORBOR	ΕΛΛΑΚΤΩΡ (ΚΟ)	---	---	---	---	---	---	292,898
EXAEBOR	ΕΛΛΗΝ. ΧΡΗΜΑΤΙΣΤΗΡΙΑ-Χ.Α. (ΚΟ)	95,000	---	---	---	---	---	163,165
ELPEBOR	ΕΛΛΗΝΙΚΑ ΠΕΤΡΕΛΑΙΑ (ΚΟ)	3,000	---	---	---	---	---	51,983
EYDAPBOR	ΕΥΔΑΠ (ΚΟ)	---	---	---	---	---	---	232,781
INLOTBOR	ΙΝΤΡΑΛΟΤ (ΚΟ)	---	---	---	---	---	---	104,512
MOHBOR	ΜΟΤΟΡ ΟΪΛ (ΚΟ)	5,900	---	---	---	---	---	10,420
MYTILBOR	ΜΥΤΙΛΗΝΑΙΟΣ (ΚΟ)	6,800	---	---	---	---	---	73,342
PRABOR	ΟΛΠ (ΚΟ)	1,123	---	---	---	---	---	2,901
OPAPBOR	ΟΠΑΠ (ΚΟ)	7,456	---	---	---	---	---	1,307,896
HTOBOR	ΟΤΕ (ΚΟ)	11,484	---	---	---	---	---	535,505
TPEIRBOR	ΠΕΙΡΑΙΩΣ ΤΡΑΠΕΖΑ (ΚΟ)	23,679	---	---	---	---	---	18,937,986

Σημειώσεις Προϊόντων Δανεισμού

[1] - Πολυμερείς Συμβάσεις Δανειοδοσίας των μεθόδων 8-1, 8-2 και 8-3-3 (σύμφ. Με Αποφ.17 ΔΣ του Χρηματιστηρίου).

[2] - Διμερείς Συμβάσεις Δανειοδοσίας των μεθόδων 8-3-1 και 8-3-2 (σύμφ. Με Αποφ. 20 ΔΣ του Χρηματιστηρίου).

[3] - Τα στοιχεία Συναλλαγές Δανεισμού Τίτλων μέσω ΟΤC δηλώνονται από τους χειριστές ΣΑΤ και αφορούν τις ποσότητες που έχουν καταγραφεί στο ΣΑΤ έως και τη προηγούμενη εργάσιμη ημέρα.

[4] - Μ.Σ.Τ: - Μέση Σταθμισμένη Τιμή (ως προς τα τεμάχια)

[5] - Τα στοιχεία αφορούν σε ανοιχτές θέσεις πριν την έναρξη της συνεδρίασης

Προϊόν Δανεισμού	Υποκείμενος Τίτλος	Πολυμερείς Συναλλαγές[1]					Διμερείς Συναλλαγές[2]		Δανεισμός Τίτλων μέσω ΟΤC[3]
		Ανοιχτές θέσεις[5]	Προσφερόμενη ποσότητα	Μ.Σ.Τ[4]	Όγκος συναλλαγών	Μ.Σ.Τ[4]	Όγκος συναλλαγών	Μ.Σ.Τ[4]	Όγκος συναλλαγών
PLAISBOR	ΠΛΑΙΣΙΟ COMPUTERS (ΚΟ)	---	---	---	---	---	---	---	4,000
SARBOR	ΣΑΡΑΝΤΗΣ ΓΡ. (ΚΟ)	---	---	---	---	---	---	---	22,112
TENERGYBOR	ΤΕΡΝΑ ΕΝΕΡΓΕΙΑΚΗ (ΚΟ)	750	---	---	---	---	500	0.01%	86,190

Σημειώσεις Προϊόντων Δανεισμού

[1] - Πολυμερείς Συμβάσεις Δανειοδοσίας των μεθόδων 8-1, 8-2 και 8-3-3 (σύμφ. Με Αποφ.17 ΔΣ του Χρηματιστηρίου).

[2] - Διμερείς Συμβάσεις Δανειοδοσίας των μεθόδων 8-3-1 και 8-3-2 (σύμφ. Με Αποφ. 20 ΔΣ του Χρηματιστηρίου).

[3] - Τα στοιχεία Συναλλαγές Δανεισμού Τίτλων μέσω ΟΤC δηλώνονται από τους χειριστές ΣΑΤ και αφορούν τις ποσότητες που έχουν καταγραφεί στο ΣΑΤ έως και τη προηγούμενη εργάσιμη ημέρα.

[4] - Μ.Σ.Τ: - Μέση Σταθμισμένη Τιμή (ως προς τα τεμάχια)

[5] - Τα στοιχεία αφορούν σε ανοιχτές θέσεις πριν την έναρξη της συνεδρίασης

Κωδικόι και ονομασίες Κλάδων Οικονομικής Δραστηριότητας του Χρηματιστηρίου Αθηνών

12003-	Διαπραγματεύσιμα Αμοιβαία Κεφάλαια	10101010	Υπηρεσίες Ηλεκτρονικών Υπολογιστών
10101015	Λογισμικό	10102030	Υλικό Υπολογιστών
15101010	Εξοπλισμός Τηλεπικοινωνιών	15102015	Υπηρεσίες Τηλεπικοινωνιών
20101010	Υγειονομικές Μονάδες	20101025	Υπηρεσίες Υγείας
20102010	Ιατρικός Εξοπλισμός	20103015	Φαρμακευτικά Προϊόντα
30101010	Τράπεζες	30202000	Διαφοροποιημένες Χρηματοοικονομικές Υπηρεσίες
30202010	Διαχείριση Κεφαλαίων & Θεματοφύλακες	30202015	Επενδυτικές Υπηρεσίες
30302010	Γενικές Ασφάλειες	30302015	Μεσίτες Ασφαλίσεων
35101010	Συμμετοχές & Ανάπτυξη Ακίνητης Περιουσίας	35101015	Υπηρεσίες Ακίνητης Περιουσίας
35102000	Διαφοροποιημένες Α.Ε.Ε.Α.Π.	35102030	Α.Ε.Ε.Α.Π. Επαγγελματικών Χώρων
40201040	Υπηρεσίες Ενοικίασης και Χρηματοδοτικής Μίσθωσης	40202010	Κατασκευή Κατοικιών
40202015	Έπιπλα	40202020	Οικιακές Συσκευές
40203040	Ηλεκτρονική Ψυχαγωγία	40203045	Παιχνίδια
40204020	Ρούχα και Αξεσουάρ	40301010	Ψυχαγωγία
40301030	Εκδόσεις	40301035	Ραδιοτηλεοπτικοί Φορείς
40401010	Διαφοροποιημένοι Έμποροι	40401020	Εμπόριο Ενδυμάτων
40401025	Εμπόριο Προϊόντων Οικιακής Βελτίωσης	40401030	Εξειδικευμένο Λιανικό Εμπόριο
40501010	Αεροπορικές Εταιρείες	40501015	Ταξίδια & Τουρισμός
40501020	Τυχερά Παιχνίδια	40501025	Ξενοδοχεία & Πανσιόν
45101015	Απόσταξη & Οινοπαραγωγή	45101020	Αναψυκτικά
45102010	Γεωργεία, Αλιεία, Εκτροφή και Φυτείες	45102020	Τρόφιμα
45103010	Καπνός	45201010	Λιανικό & Χονδρικό Εμπόριο Τροφίμων
45201020	Είδη Προσωπικής Φροντίδας	50101010	Κατασκευές
50101030	Τσιμέντα	50101035	Άλλα Οικοδομικά Υλικά
50202010	Ηλεκτρικά Εξαρτήματα	50203000	Διαφοροποιημένες Βιομηχανίες
50203015	Πλαστικά	50203030	Υλικά Συσκευασίας
50204000	Μηχανήματα Βιομηχανικού Εξοπλισμού	50204020	Μηχανήματα Κατασκευών
50205010	Προμηθευτές Βιομηχανίας	50205020	Υποστηρικτικές Υπηρεσίες προς Επιχειρήσεις
50205030	Υπηρεσίες Μαζικής Εκτύπωσης	50206015	Εμπορικά Οχήματα & Ανταλλακτικά
50206030	Θαλάσσιες Μεταφορές	50206060	Υπηρεσίες Μεταφορών
55101000	Διαφοροποιημένα Υλικά	55101020	Κλωστοϋφαντουργικά Προϊόντα
55102000	Ορυχεία	55102010	Σίδηρος & Χάλυβας
55102015	Μεταλλουργία	55102035	Αλουμίνιο
60101000	Καθετοποιημένες Εταιρ. Πετρελαίου & Φυσικού Αερίου	60101020	Διυλιστήρια & Εμπορία Πετρελαιοειδών
65101010	Εναλλακτική Ηλεκτρική Ενέργεια	65101015	Συμβατική Ηλεκτρική Ενέργεια
65102030	Ύδρευση		



ATHEX
Athens Stock Exchange

Λεωφ. Αθηνών 110 104 42 Αθήνα
110, Athinon Ave. GR 104 42 Athens
tel. (+30)210-33.66.800, fax (+30)210-33.66.101
www.athexgroup.gr