

20

Ημερήσιο Δελτίο  
Συναλλακτικής Δραστηριότητας

Daily Official List  
of Trading Activity

Τρίτη, 21 Απριλίου, 2020

Έτος: 141 Αύξων Αριθμός Συνεδρίασης: 72



**ATHEXGROUP**  
Athens Exchange Group

**Αποποίηση Ευθύνης:**

Η εταιρεία Ελληνικά Χρηματιστήρια-Χρηματιστήριο Αθηνών Ανώνυμη Εταιρεία Συμμετοχών καταβάλλει κάθε δυνατή προσπάθεια ώστε να διασφαλίσει ότι οι πληροφορίες και τα λοιπά στοιχεία που εμφανίζονται στο Ημερήσιο Δελτίο Τιμών (Η.Δ.Τ.) είναι ορθά και πλήρη αλλά δεν έχει καμία ευθύνη για ενδεχόμενο λάθος ή παράλειψη στοιχείων και / ή ευθύνη σχετικά με την ακρίβεια, αξιοπιστία, επικαιροποίηση και πληρότητα των παραπάνω πληροφοριών και στοιχείων ή ευθύνη προερχόμενη άμεσα ή έμμεσα από την χρήση των παραπάνω πληροφοριών.

Η Εταιρία δεν έχει καμία ευθύνη για την ακρίβεια των στοιχείων που περιλαμβάνονται στις ανακοινώσεις των εισηγμένων εταιρειών. Πιθανές προσβολές δικαιωμάτων τρίτων από το περιεχόμενο των ανακοινώσεων συνιστούν αποκλειστική ευθύνη του αποστολέα των ανακοινώσεων.

Όλα τα αναγραφόμενα στο Η.Δ.Τ. στοιχεία παρέχονται μόνον για τους σκοπούς της πληροφόρησης και δεν συνιστούν παροχή επενδυτικών συμβουλών ή πρόσκληση για επένδυση σε κινητές αξίες που διαπραγματεύονται στο Χρηματιστήριο Αθηνών.

Αναγνωρίζεται και συμφωνείται ότι όλα τα δικαιώματα επί των πληροφοριών που εμφανίζονται στο Η.Δ.Τ. θα αποτελούν κυριότητα της εταιρίας και οποιοδήποτε άλλο δικαίωμα συμπεριλαμβανομένου του δικαιώματος πνευματικής ιδιοκτησίας, σήματος κλπ. ανήκουν στο Χρηματιστήριο Αθηνών.

Τα ανωτέρω στοιχεία αποτελούν ιδιοκτησία της Εταιρίας και προστατεύονται σύμφωνα με τις διατάξεις περί πνευματικής ιδιοκτησίας. Απαγορεύεται α) η με οποιοδήποτε τρόπο ή μέσο αναπαραγωγή, αναδημοσίευση, τροποποίηση, αντιγραφή, πώληση, μετάδοση ή διανομή του συνόλου ή μέρους τους, χωρίς αναφορά στην πηγή και β) η εμπορική εκμετάλλευση των στοιχείων από τρίτους.

Η Εταιρία δεν φέρει καμία ευθύνη προερχόμενη άμεσα ή έμμεσα από χρήση ή τυχόν αλλοίωση των ανωτέρω στοιχείων όταν αυτά χρησιμοποιούνται από

**Ελληνικά Χρηματιστήρια - Χρηματιστήριο Αθηνών Α.Ε. Συμμετοχών**

Λεωφόρος Αθηνών 110, 10442 Αθήνα, Τηλ: (210) 33.66.800, Fax: (210) 32.13.938

[www.athexgroup.gr](http://www.athexgroup.gr)

**Χρηματιστηριακό Κέντρο Θεσσαλονίκης**

Κατούνη 16-18, Θεσ/νίκη 546 25, Τηλ: (2310) 567.667, Fax: (2310) 530.455

**Συνεγγυητικό Κεφάλαιο Εξασφάλισης Επενδυτικών Υπηρεσιών**

Φειδίου 14-16, Αθήνα 106 78, Τηλ: (210) 33.04.682, Fax: (210) 33.04.155

**Επιτροπή Κεφαλαιαγοράς**

Κολοκοτρώνη 1 & Σταδίου 1, Αθήνα 105 62, Τηλ: (210) 33.77.100, Fax: (210) 33.77.173

**Πίνακας Περιεχομένων****Ενότητα 1: Στατιστικά Στοιχεία Χρεογράφων, Παραγώγων και Δανεισμού**

- Οι Αγορές Χρεογράφων Παραγώγων Δανεισμού
- Χρηματιστηριακοί Δείκτες
- Αναλυτικά Στοιχεία Συναλλαγών Αγοράς Χρεογράφων
- Στοιχεία Συναλλαγών Κλάδων Χρηματιστηρίου Αθηνών & Χρηματοοικονομικών Προϊόντων (Δ.Α.Κ.)
- Οι 10 Μετοχές με τη μεγαλύτερη Άνοδο & Πτώση
- Αναλυτικά Στοιχεία Συναλλαγών Αγοράς Παραγώγων

**Ενότητα 2: Αναλυτικά Στοιχεία Συναλλαγών Χρεογράφων**

- Αναλυτικά Στοιχεία Συναλλαγών Χρεογράφων
- Σημειώσεις Χρεογράφων

**Ενότητα 3: Στοιχεία Συναλλαγών Χρεογράφων**

- Στοιχεία Συναλλαγών Πακέτων
- Στοιχεία Συναλλαγών Δικαιωμάτων

- Στοιχεία Δανεισμού Τίτλων
- Στοιχεία Συναλλαγών Εκποιήσεων
- Στοιχεία Συναλλαγών Εκποιήσεων Ενσώματων Ονομαστικών Μετοχών
- Στοιχεία Ενεργητικού Διαπραγματεύσιμων Αμοιβαίων Κεφαλαίων (Δ.Α.Κ.)
- Χαρακτηριστικά Διαπραγματεύσιμων Αμοιβαίων Κεφαλαίων (Δ.Α.Κ.)

**Ενότητα 4: Ανακοινώσεις****Ενότητα 5: Ομόλογα Διαπραγματεύσιμα στην Αγορά Αξιών Σταθερού Εισοδήματος**

- Ομολογιακά Δάνεια Επιχειρήσεων – Οργανωμένη Αγορά (Μετατρέψιμα)
- Ομολογιακά Δάνεια Επιχειρήσεων – Οργανωμένη Αγορά (Μη Μετατρέψιμα)
- Ομόλογα Ελληνικού Δημοσίου
- Έντοκα Γραμμάτια & Zero Coupon Ομόλογα Ελληνικού Δημοσίου
- Ομόλογα Ελληνικού Δημοσίου Διαπραγματεύσιμα με τη Μέθοδο Εκφώνησης - Αντιφώνησης
- Ομόλογα Κρατικών Τραπεζών

**Ενότητα 6: Πρόσθετα Στοιχεία Ενημέρωσης**

- Πίνακας Μελών Χρηματιστηρίου Αθηνών και Μελών ΕΤ.ΕΚ.
- Πίνακας Μετοχών Υπό Ειδική Διαπραγμάτευση
- Γνωστοποιήσεις Συναλλαγών - Κατάλογος Υπόχρεων Προσώπων

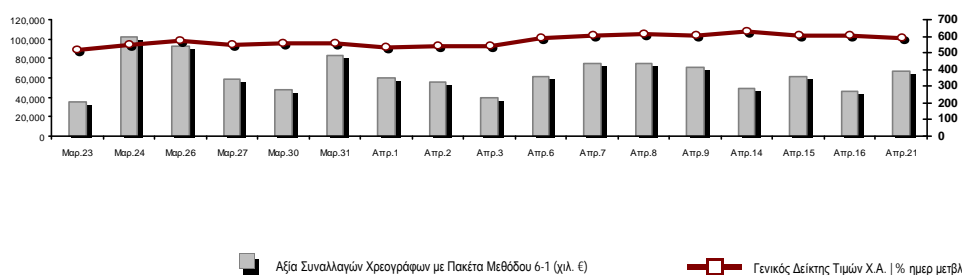
**Ενότητα 7: Αναλυτικά Στοιχεία Συναλλαγών Αγοράς Παραγώγων**

- Συμβόλαια Μελλοντικής Εκπλήρωσης σε Δείκτες
- Συμβόλαια Μελλοντικής Εκπλήρωσης σε Μετοχές
- Δικαιώματα Προαίρεσης σε Δείκτες
- Δικαιώματα Προαίρεσης σε Μετοχές
- Στοιχεία Συναλλαγών Προϊόντων Δανεισμού

**Παράρτημα Α: Κωδικοί και ονομασίες Κλάδων Οικονομικής Δραστηριότητας του Χρηματιστηρίου Αθηνών**

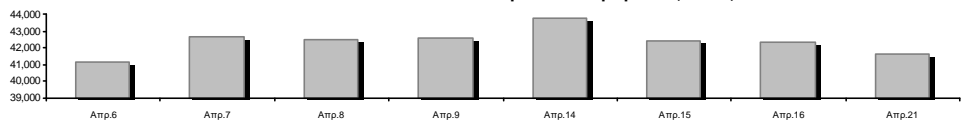
**Οι Αγορές Χρεογράφων Παραγώγων Δανεισμού**

**Γενικός Δείκτης Τιμών και Αξία Συναλλαγών Μετοχών και Παραγώγων**

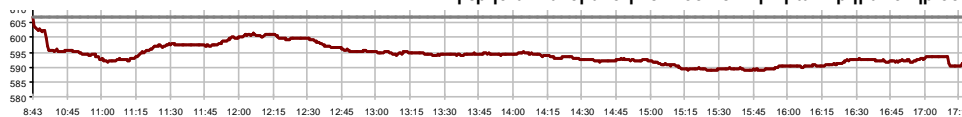


|                                                                      |           |         |                                                          |                 |
|----------------------------------------------------------------------|-----------|---------|----------------------------------------------------------|-----------------|
| <b>Κεφαλαιοποίηση Χ.Α. (εκατ. €) **:</b>                             | 41,594.82 |         | <b>Συνολικές Ανοικτές Θέσεις σε Παράγωγα</b>             | 191,384         |
| Ημερήσια μεταβολή: εκατ. €   %                                       | -774.69   | -1.83%  | Ανοικτές θέσεις σε ΣΜΕ επί Δεικτών   % ημερ μετβλ        | 3,501 -8.97%    |
| Μέση ετήσια Κεφ/ποίηση: εκατ. €   % Μετβλ. Μέση προηγ. έτος          | 52,675.15 | -3.85%  | Ανοικτές θέσεις σε ΣΜΕ επί μετοχών   % ημερ μετβλ        | 185,777 1.83%   |
| <b>Γενικός Δείκτης Τιμών Χ.Α.   % ημερ μετβλ</b>                     | 591.02    | -2.59%  | Ανοικτές θέσεις σε Δικαιώματα επί Δεικτών   % ημερ μετβλ | 956 -52.74%     |
| <b>Κεφαλαιοποίηση Γενικού Δείκτη (εκατ. €)</b>                       | 36,526.81 |         | Ανοικτές θέσεις σε Δικαιώματα επί μετοχών   % ημερ μετβλ | 1,150 -41.83%   |
| Ημερήσια μεταβολή (εκατ. €)                                          | -796.61   |         |                                                          |                 |
| <b>Αξία Συναλλαγών Χρεογράφων με Πακέτα Μεθόδου 6-1 (χιλ. €)</b>     | 66,410.93 |         | <b>Πλήθος Συμβολαίων Παραγώγων:</b>                      | 24,011          |
| Ημερήσια μεταβολή: %                                                 | 19,662.24 | 42.06%  | Ημερήσια μεταβολή: τμχ   %                               | 11,536 92.47%   |
| Μέση Αξία Συν/γών ΥΙD: χιλ. €   % Μετβλ Μέση προηγ. έτος             | 79,914.92 | 21.44%  | Μέσος Όγκος Συμβ. ΥΙD: % Μετβλ Μέσο προηγ. Έτος          | 35,767 -14.63%  |
| <b>Αξία Συναλλαγών Πακέτων Μεθόδου 6-1 (χιλ. €)</b>                  | 905.50    |         | <b>Πλήθος Πράξεων Παραγώγων:</b>                         | 2,189           |
| <b>Αξία Συναλλαγών Πακέτων Μεθόδου 6-2 &amp; 6-3 (χιλ. €)</b>        | 0.00      |         | Ημερήσια μεταβολή: πλήθος   %                            | 893 68.90%      |
| <b>Αξία Συναλλαγών Ομολόγων (χιλ.€)</b>                              | 154.73    |         | Μέσο Πλήθος Πράξεων ΥΙD: % Μετβλ Μέσο προηγ. Έτος        | 3,019 5.97%     |
| <b>Όγκος Συναλλαγών Χρεογράφων με Πακέτα Μεθόδου 6-1 (χιλ. Τμχ)</b>  | 53,528.90 |         | <b>Συνολικές Ανοικτές Θέσεις σε Δανεισμό</b>             | 298,082         |
| Ημερήσια μεταβολή: χιλ. τμχ   %                                      | 27,714.74 | 107.36% | Ημερήσια μεταβολή: τμχ   %                               | -78,200 -20.78% |
| Μέσος Όγκος Συν/γών ΥΙD: % Μετβλ Μέσο προηγ. Έτος                    | 42,646.57 | 34.33%  | <b>Πλήθος Συναλλαγών Δανεισμού (Πολυμερής/Διμερής)</b>   | 0               |
| <b>Όγκος Συναλλαγών Πακέτων Μεθόδου 6-1 (χιλ. Τεμάχια)</b>           | 75.00     |         | Ημερήσια μεταβολή: τμχ   %                               | -14,197         |
| <b>Όγκος Συναλλαγών Πακέτων Μεθόδου 6-2 &amp; 6-3 (χιλ. Τεμάχια)</b> | 0.00      |         | <b>Πλήθος Πολυμερών Συναλλαγών</b>                       | 0               |
| <b>Όγκος Συναλλαγών Ομολόγων</b>                                     | 170,000   |         | <b>Πλήθος Διμερών Συναλλαγών</b>                         | 0               |
| <b>Πλήθος Πράξεων Χρεογράφων με Πακέτα Μεθόδου 6-1</b>               | 46,965    |         | <b>Πλήθος Πράξεων Δανεισμού:</b>                         | 0               |
| Ημερήσια μεταβολή: πλήθος   %                                        | 19,426    | 70.54%  | Ημερήσια μεταβολή: %                                     | -9              |
| Μέσο Πλήθος Πράξεων ΥΙD: % Μετβλ Μέσο προηγ. Έτος                    | 37,222    | 37.11%  | <b>Πλήθος Πράξεων Πολυμερών Συναλλαγών</b>               | 0               |
| <b>Πλήθος πακέτων Μεθόδου 6-1</b>                                    | 2         |         | <b>Πλήθος Πράξεων Διμερών Συναλλαγών</b>                 | 0               |
| <b>Πλήθος πακέτων Μεθόδου 6-2 &amp; 6-3</b>                          | 0         |         |                                                          |                 |
| <b>Πλήθος συναλλαγών Ομολόγων</b>                                    | 26        |         |                                                          |                 |

**Κεφαλαιοποίηση Χ.Α. (εκατ. €) \*\***



**Ημερήσια Διακύμανση Γενικού Δείκτη Τιμών Χρηματιστηρίου Αθηνών**



Γενικός Δείκτης Τιμών Χ.Α. την 16/04/2020

Ημερήσια Διακύμανση Γενικού Δείκτη Τιμών Χ.Α. την 21/04/2020

**Χρηματιστηριακοί Δείκτες**

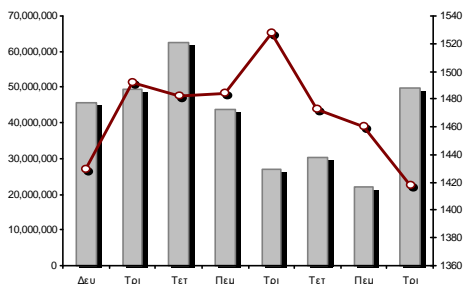
| Όνομασία Δείκτη                                           | 21/04/2020 | 16/04/2020 | Δ μον.  | Δ %     | Κατώτερη | Ανώτερη  | Κατ.έτους | Ανωτ.έτους | Ετησ. μεταβ. |
|-----------------------------------------------------------|------------|------------|---------|---------|----------|----------|-----------|------------|--------------|
| <b>Γενικός Δείκτης Τιμών Χ.Α.</b>                         | 591.02     | 606.75     | -15.73  | -2.59%  | 588.94   | 606.75   | 469.55    | 949.20     | -35.53%      |
| FTSE/Χ.Α. Large Cap                                       | 1,417.58   | 1,459.82   | -42.24  | -2.89%  | 1,413.02 | 1,459.82 | 1,135.79  | 2,371.26   | -38.31%      |
| FTSE/Χ.Α. Mid Cap                                         | 846.89     | 849.63     | -2.74   | -0.32%  | 832.86   | 851.01   | 659.09    | 1,298.86   | -29.14%      |
| <b>FTSE/Χ.Α.-Χ.Α.Κ. Τραπεζικός Δείκτης</b>                | 229.85     | 256.92     | -27.07  | -10.54% | 229.85   | 256.92   | 201.47    | 673.55     | -65.69%      |
| FTSE/Χ.Α. Υψηλής Μερισματικής Απόδοσης                    | 2,180.39   | 2,208.58   | -28.19  | -1.28%  | 2,137.66 | 2,208.58 | 1,730.40  | 3,015.23   | -25.87%      |
| FTSE/Χ.Α. Διεθνούς Δραστηριοποίησης Plus                  | 1,628.14   | 1,657.04   | -28.90  | -1.74%  | 1,600.32 | 1,657.04 | 1,269.53  | 2,435.50   | -29.78%      |
| FTSE/Χ.Α. Διεθνούς Δραστηριοποίησης                       | 1,842.66   | 1,874.39   | -31.73  | -1.69%  | 1,818.23 | 1,874.39 | 1,458.31  | 2,560.38   | -25.77%      |
| FTSE/Χ.Α. Mid & Small Cap Θεμελιωδών Μεγεθών              | 2,434.37   | 2,432.03   | 2.34    | 0.10%   | 2,411.69 | 2,441.34 | 2,028.59  | 3,205.70   | -18.19%      |
| Δείκτης ATHEX Select Plus                                 | 2,161.49   | 2,186.30   | -24.81  | -1.13%  | 2,137.39 | 2,186.30 | 1,698.34  | 3,182.42   | -27.90%      |
| Δείκτης ATHEX Select                                      | 2,351.59   | 2,329.85   | 21.74   | 0.93%   | 2,304.82 | 2,357.49 | 1,734.15  | 3,581.16   | -28.15%      |
| <b>Δείκτης Τιμών Μεσαίας &amp; Μικρής Κεφαλαιοπ. Χ.Α.</b> | 4,846.89   | 4,826.24   | 20.65   | 0.43%   | 4,796.98 | 4,881.71 | 3,964.16  | 6,324.97   | -18.36%      |
| FTSE/Χ.Α. Δείκτης Αγοράς                                  | 352.85     | 362.97     | -10.12  | -2.79%  | 351.64   | 362.97   | 282.92    | 587.56     | -37.97%      |
| Δείκτης FTSE Med                                          | 3,778.16   | 3,781.51   | -3.34   | -0.09%  |          |          | 3,062.99  | 5,342.28   | -24.12%      |
| <b>Δείκτης Συνολικής Απόδοσης Γενικού Δείκτη Χ.Α.</b>     | 970.23     | 996.05     | -25.82  | -2.59%  | 966.82   | 996.05   | 770.25    | 1,557.05   | -35.12%      |
| FTSE/Χ.Α. Large Cap Συνολικής Απόδοσης                    | 2,122.46   | 2,185.71   | -63.25  | -2.89%  |          |          | 1,760.89  | 3,542.27   | -37.82%      |
| FTSE/Χ.Α. Large Cap Net Συνολικής Απόδοσης                | 648.36     | 667.68     | -19.32  | -2.89%  | 646.28   | 667.68   | 519.48    | 1,084.55   | -37.85%      |
| FTSE/Χ.Α. Mid Cap Συνολικής Απόδοσης                      | 1,033.97   | 1,037.32   | -3.35   | -0.32%  |          |          | 818.92    | 1,582.98   | -29.03%      |
| FTSE/Χ.Α. Υψηλής Μερισματικής Απόδοσης Σ.Α.               | 2,180.39   | 2,208.58   | -28.19  | -1.28%  |          |          | 1,730.41  | 3,015.16   | -24.95%      |
| FTSE/Χ.Α.-Χ.Α.Κ. Τραπεζικός Δείκτης Συνολ. Απόδ.          | 201.28     | 224.99     | -23.71  | -10.54% |          |          | 178.09    | 588.56     | -65.69%      |
| <b>Ελληνικός Δείκτης Mid &amp; Small Cap</b>              | 903.27     | 916.79     | -13.52  | -1.47%  | 891.14   | 916.79   | 701.19    | 1,312.90   | -27.94%      |
| FTSE/Χ.Α. Τράπεζες                                        | 303.69     | 339.45     | -35.76  | -10.53% | 303.69   | 339.45   | 266.18    | 889.92     | -65.69%      |
| FTSE/Χ.Α. Ασφάλειες                                       | 1,610.45   | 1,614.43   | -3.98   | -0.25%  | 1,586.53 | 1,614.43 | 1,076.29  | 2,088.80   | -20.47%      |
| FTSE/Χ.Α. Χρηματοοικονομικές Υπηρεσίες                    | 729.86     | 746.26     | -16.40  | -2.20%  | 724.32   | 746.26   | 548.44    | 1,123.81   | -26.79%      |
| FTSE/Χ.Α. Βιομηχανικά Προϊόντα & Υπηρεσίες                | 1,743.27   | 1,758.61   | -15.34  | -0.87%  | 1,706.99 | 1,758.61 | 1,302.84  | 2,712.84   | -31.95%      |
| FTSE/Χ.Α. Εμπόριο                                         | 45.94      | 47.30      | -1.36   | -2.88%  | 45.37    | 48.17    | 38.18     | 75.77      | -34.03%      |
| FTSE/Χ.Α. Ακίνητης Περιουσίας                             | 3,847.11   | 3,978.38   | -131.27 | -3.30%  | 3,806.32 | 4,014.28 | 2,945.19  | 5,826.74   | -29.61%      |
| FTSE/Χ.Α. Προσωπικά & Οικιακά Προϊόντα                    | 7,021.91   | 7,346.79   | -324.88 | -4.42%  | 6,880.73 | 7,346.79 | 5,596.91  | 10,280.00  | -28.42%      |
| FTSE/Χ.Α. Τρόφιμα & Ποτά                                  | 8,100.70   | 8,170.04   | -69.34  | -0.85%  | 8,081.43 | 8,365.14 | 5,768.28  | 13,004.12  | -28.08%      |
| FTSE/Χ.Α. Πρώτες Ύλες                                     | 4,232.68   | 4,220.90   | 11.78   | 0.28%   | 4,108.21 | 4,320.74 | 2,713.19  | 7,435.44   | -34.46%      |
| FTSE/Χ.Α. Κατασκευές & Υλικά                              | 1,971.90   | 2,038.17   | -66.27  | -3.25%  | 1,971.52 | 2,076.18 | 1,403.78  | 3,344.96   | -36.04%      |
| FTSE/Χ.Α. Πετρέλαιο & Αέριο                               | 3,299.06   | 3,450.25   | -151.19 | -4.38%  | 3,184.68 | 3,450.25 | 2,268.39  | 5,154.35   | -34.65%      |
| FTSE/Χ.Α. Χημικά                                          | 6,578.96   | 6,261.93   | 317.03  | 5.06%   | 6,261.93 | 6,742.06 | 5,513.26  | 9,442.19   | -25.79%      |
| FTSE/Χ.Α. Ταξίδια & Αναψυχή                               | 1,201.73   | 1,146.00   | 55.73   | 4.86%   | 1,113.71 | 1,201.78 | 904.20    | 2,084.49   | -38.04%      |
| FTSE/Χ.Α. Τεχνολογία                                      | 689.10     | 695.53     | -6.43   | -0.92%  | 680.93   | 695.53   | 537.98    | 1,029.21   | -23.47%      |
| FTSE/Χ.Α. Τηλεπικοινωνίες                                 | 3,165.46   | 3,226.01   | -60.55  | -1.88%  | 3,137.93 | 3,226.01 | 2,480.07  | 3,960.95   | -19.35%      |
| FTSE/Χ.Α. Υπηρεσίες Κοινής Ωφέλειας                       | 2,631.51   | 2,673.76   | -42.25  | -1.58%  | 2,595.93 | 2,673.76 | 1,865.80  | 3,447.76   | -17.39%      |
| FTSE/Χ.Α. Υγεία                                           | 464.26     | 462.54     | 1.72    | 0.37%   | 457.38   | 464.26   | 402.35    | 508.96     | -8.04%       |
| <b>Δείκτης Όλων των Μετοχών Χ.Α.</b>                      | 146.23     | 148.99     | -2.76   | -1.85%  | 146.23   | 146.23   | 122.81    | 223.49     | -32.19%      |
| <b>Ελληνικός Δείκτης Εταιρικών Ομολόγων</b>               | 110.74     | 110.34     | 0.40    | 0.36%   |          |          | 106.56    | 121.22     | -7.93%       |
| <b>Ελληνικός Δείκτης Τιμών Εταιρικών Ομολόγων</b>         | 87.21      | 86.90      | 0.31    | 0.36%   |          |          | 84.04     | 96.15      | -8.87%       |

Σημείωση 1: Το κλείσιμο των Δεικτών FTSE/Med 100, Ελληνικός Δείκτης Εταιρικών Ομολόγων και, Ελληνικός Δείκτης Τιμών Εταιρικών Ομολόγων αφορούν την συνεδρίαση της 15/04/2020.

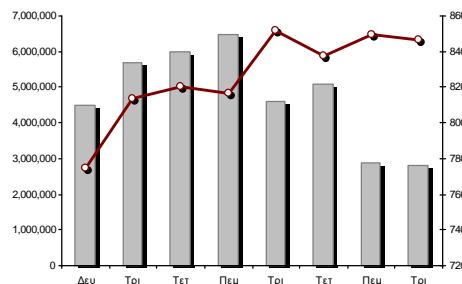
Σημείωση 2: Ο Ελληνικός Δείκτης Mid & Small Cap είναι Customized δείκτης υπολογιζόμενος από το Χρηματιστήριο Αθηνών.

**Χρηματιστηριακοί Δείκτες**

**Δείκτης FTSE/Large Cap**

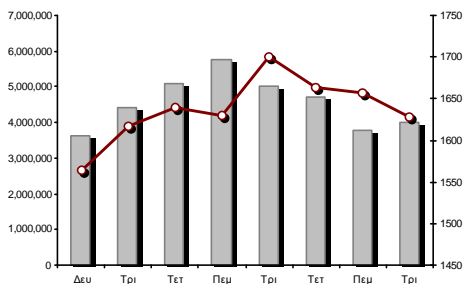


21/04/2020: -2.89% FTSE/X.A. Mid Cap

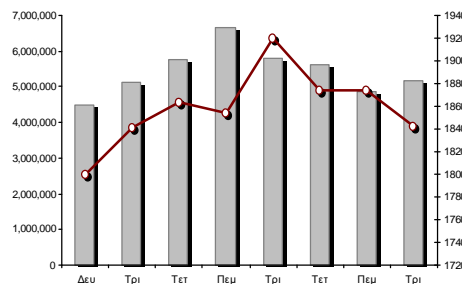


21/04/2020: -0.32%

**FTSE/X.A. Διεθνούς Δραστηριοποίησης Plus**

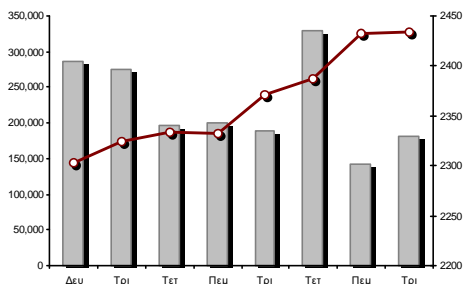


21/04/2020: -1.74% FTSE/X.A. Διεθνούς Δραστηριοποίησης



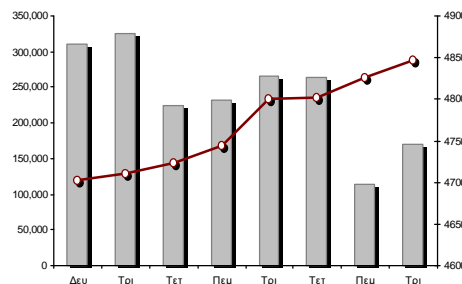
21/04/2020: -1.69%

**Δείκτης FTSE/X.A. Mid & Small Cap Θεμελιωδών Μεγεθών**



21/04/2020: 0.10%

**Δείκτης Τιμών Μεσαίας & Μικρής Κεφαλαιοπ. X.A.**



21/04/2020: 0.43%

■ Όγκος συναλλαγών δεικτών

—■— Τιμές κλεισίματος δεικτών

**Αναλυτικά Στοιχεία Συναλλαγών Αγοράς Χρεογράφων**

|                                        | Όλα τα Χρεόγραφα | Κύρια Αγορά  | Επιτήρηση | Διαπραγματεύσιμα Αμοιβαία Κεφάλαια |
|----------------------------------------|------------------|--------------|-----------|------------------------------------|
| <b>Σύνολα</b>                          | 123              | 107          | 15        | 1                                  |
| Ανοδικές / Καθοδικές / Σταθερές:       | 43 / 55 / 25     | 39 / 51 / 17 | 4 / 3 / 8 | 0 / 1 / 0                          |
| <b>Κεφαλαιοποίηση Χ.Α. (εκατ €) **</b> | 41,594.82        | 41,328.64    | 266.18    |                                    |
| Μέση Ημερήσια Αξία Συνγών (χιλ. €)     | 79,914.92        | 79,816.20    | 110.67    | 89.00                              |
| <b>Αξία Συναλλαγών</b>                 | 66,410.93        | 66,368.38    | 38.88     | 3.67                               |
| Κύριος Πίνακας:                        | 65,505.43        | 65,462.88    | 38.88     | 3.67                               |
| Προσυμφωνημένων Συναλλαγών 6_1_2_3:    | 905.50           | 905.50       | 0.00      | 0.00                               |
| Πίνακας Εκποιήσεων:                    | 0.00             | 0.00         | 0.00      | 0.00                               |
| Πίνακας Ειδικών Όρων:                  | 0.00             | 0.00         | 0.00      | 0.00                               |
| Μέσος Ημερήσιος Όγκος Συναλλαγών       | 42,646,571       | 41,999,618   | 667,849   | 4,546                              |
| <b>Όγκος Συναλλαγών</b>                | 53,528,904       | 52,995,241   | 533,412   | 251                                |
| Κύριος Πίνακας:                        | 53,453,904       | 52,920,241   | 533,412   | 251                                |
| Προσυμφωνημένων Συναλλαγών 6_1_2_3:    | 75,000           | 75,000       | 0         | 0                                  |
| Πίνακας Εκποιήσεων:                    | 0                | 0            | 0         | 0                                  |
| Πίνακας Ειδικών Όρων:                  | 0                | 0            | 0         | 0                                  |
| Μέσο Ημερήσιο Πλήθος Πράξεων           | 37,222           | 37,057       | 161       | 5                                  |
| <b>Αριθμός Πράξεων</b>                 | 46,965           | 46,811       | 151       | 3                                  |
| Κύριος Πίνακας:                        | 46,963           | 46,809       | 151       | 3                                  |
| Προσυμφωνημένων Συναλλαγών 6_1_2_3:    | 2                | 2            | 0         | 0                                  |
| Πίνακας Εκποιήσεων:                    | 0                | 0            | 0         | 0                                  |
| Πίνακας Ειδικών Όρων:                  | 0                | 0            | 0         | 0                                  |

**Στοιχεία Συναλλαγών Κλάδων Χρηματιστηρίου Αθηνών & Χρηματοοικονομικών Προϊόντων (Δ.Α.Κ.)**

| Κωδικός | Κλάδοι                                      | Ανοδικές / Καθοδικές / Σταθερές | Αριθμός Πράξεων | Όγκος Συναλλαγών | Αξία Συναλλαγών | % στη Συνολική Αξία |
|---------|---------------------------------------------|---------------------------------|-----------------|------------------|-----------------|---------------------|
| 12000   | - Χρηματοοικονομικά Προϊόντα                | 0 / 1 / 0                       | 3               | 251              | 3,665.20        | 0.01%               |
| 3510    | - Ακίνητη Περιουσία                         | 3 / 4 / 1                       | 760             | 197,181          | 975,201.28      | 1.47%               |
| 3030    | - Ασφάλειες                                 | 0 / 1 / 0                       | 70              | 18,391           | 73,814.16       | 0.11%               |
| 5020    | - Βιομηχανικά Προϊόντα & Υπηρεσίες          | 9 / 6 / 3                       | 1,982           | 727,343          | 1,917,145.01    | 2.89%               |
| 4040    | - Εμπόριο                                   | 1 / 2 / 2                       | 538             | 254,917          | 789,443.75      | 1.19%               |
| 6010    | - Ενέργεια                                  | 0 / 2 / 1                       | 1,975           | 343,275          | 3,705,389.72    | 5.58%               |
| 4020    | - Καταναλωτικά Προϊόντα & Υπηρεσίες         | 2 / 4 / 3                       | 3,697           | 728,490          | 5,486,826.17    | 8.26%               |
| 5010    | - Κατασκευές & Υλικά Κατασκευών             | 4 / 7 / 2                       | 3,625           | 2,362,365        | 3,432,270.58    | 5.17%               |
| 4030    | - Μέσα Ενημέρωσης                           | 0 / 0 / 1                       | 12              | 13,680           | 2,737.51        | 0.00%               |
| 4520    | - Προσωπική Φροντίδα, Φάρμακα & Παντοπωλεία | 3 / 0 / 0                       | 362             | 62,536           | 372,836.44      | 0.56%               |
| 5510    | - Πρώτες Ύλες                               | 9 / 3 / 2                       | 811             | 311,494          | 557,876.25      | 0.84%               |
| 4050    | - Ταξίδια και Αναψυχή                       | 2 / 2 / 2                       | 3,197           | 1,383,924        | 5,710,701.09    | 8.60%               |
| 1010    | - Τεχνολογία                                | 1 / 6 / 1                       | 389             | 121,532          | 219,644.83      | 0.33%               |
| 1510    | - Τηλεπικοινωνίες                           | 3 / 1 / 1                       | 2,811           | 1,319,901        | 12,134,723.94   | 18.27%              |
| 3010    | - Τράπεζες                                  | 0 / 6 / 0                       | 23,466          | 43,595,629       | 25,888,473.20   | 38.98%              |
| 4510    | - Τρόφιμα, Ποτά & Καπνοβιομηχανίες          | 3 / 2 / 5                       | 375             | 150,922          | 1,583,721.92    | 2.38%               |
| 2010    | - Υγεία                                     | 2 / 1 / 1                       | 30              | 6,002            | 7,023.62        | 0.01%               |
| 6510    | - Υπηρεσίες Κοινής Ωφέλειας                 | 1 / 4 / 0                       | 2,474           | 1,124,560        | 3,324,342.95    | 5.01%               |
| 3020    | - Χρηματοοικονομικές Υπηρεσίες              | 0 / 3 / 0                       | 388             | 806,511          | 225,089.30      | 0.34%               |

**Οι 10 Μετοχές με τη μεγαλύτερη Άνοδο & Πτώση**

**Κύρια Αγορά**

| Μετοχές με τη μεγαλύτερη Θετική μεταβολή τιμής | Τιμή κλεισ. | Μεταβ.  | Μετοχές με τη μεγαλύτερη Αρνητική μεταβολή τιμής | Τιμή κλεισ. | Μεταβ.    |
|------------------------------------------------|-------------|---------|--------------------------------------------------|-------------|-----------|
| ΑΒΑΞ Α.Ε. (ΚΟ)                                 | 0.495       | 9.51% # | ΑΛΡΗΑ ΒΑΝΚ (ΚΟ)                                  | 0.6         | -11.77% α |
| ΚΕΚΡΟΨ (ΚΟ)                                    | 1.634       | 8.93% # | ΠΕΙΡΑΙΩΣ ΤΡΑΠΕΖΑ (ΚΟ)                            | 1.12        | -10.83% α |
| ΠΛΑΣΤΙΚΑ ΘΡΑΚΗΣ (ΚΟ)                           | 1.5         | 7.91% # | ΕΥΡΟΒΑΝΚ ΗΟΛΔΙΝΓΣ (ΚΟ)                           | 0.33        | -10.03% α |
| ΑΕΡΟΠΟΡΙΑ ΑΙΓΑΙΟΥ (ΚΟ)                         | 5.37        | 6.55% # | ΕΘΝΙΚΗ ΤΡΑΠΕΖΑ (ΚΟ)                              | 1.06        | -9.40% α  |
| ΤΕΧΝΙΚΗ ΟΛΥΜΠΙΑΚΗ (ΚΟ)                         | 1.84        | 5.99% # | ΑΤΤΙCΑ ΒΑΝΚ Α.Τ.Ε. (ΚΟ)                          | 0.211       | -7.25% α  |
| ΠΑΠΟΥΤΣΑΝΗΣ (ΚΟ)                               | 1.72        | 5.52% # | ΙΜΒΟ (ΚΟ)                                        | 13          | -6.34% α  |
| ΟΠΑΠ (ΚΟ)                                      | 7.195       | 5.34% # | ΜΟΤΟΡ ΟΪΛ (ΚΟ)                                   | 13.14       | -6.28% α  |
| ΠΛΑΙΣΙΟ CΟΜΡΤΕΡΣ (ΚΟ)                          | 2.83        | 4.81% # | ΑΛΟΥΜΥΛ (ΚΟ)                                     | 0.762       | -5.46% α  |
| ΝΙΟΗΑΛCΟ SA/NV (ΚΑ)                            | 2.205       | 4.75% # | ΓΕΚ ΤΕΡΝΑ (ΚΟ)                                   | 5.5         | -4.68% α  |
| ΕΛΒΑΛΧΑΛΚΟΡ (ΚΟ)                               | 1.23        | 2.67% # | ΜΑΡΦΙΝ ΙΝVΕΣΤΜΕΝΤ ΓΡΟΨ (ΚΟ)                      | 0.062       | -4.61% α  |

| Μετοχές με τη μεγαλύτερη Αξία Συναλλαγών | Αξία (χιλ. €) | Μεταβ.    | Μετοχές με το μεγαλύτερο Όγκο Συναλλαγών | Όγκος      | Μεταβ.    |
|------------------------------------------|---------------|-----------|------------------------------------------|------------|-----------|
| ΟΤΕ (ΚΟ)                                 | 12,011.57     | -1.88% α  | ΕΥΡΟΒΑΝΚ ΗΟΛΔΙΝΓΣ (ΚΟ)                   | 21,236,976 | -10.03% α |
| ΕΘΝΙΚΗ ΤΡΑΠΕΖΑ (ΚΟ)                      | 7,956.11      | -9.40% α  | ΑΛΡΗΑ ΒΑΝΚ (ΚΟ)                          | 12,068,358 | -11.77% α |
| ΑΛΡΗΑ ΒΑΝΚ (ΚΟ)                          | 7,533.66      | -11.77% α | ΕΘΝΙΚΗ ΤΡΑΠΕΖΑ (ΚΟ)                      | 7,336,398  | -9.40% α  |
| ΕΥΡΟΒΑΝΚ ΗΟΛΔΙΝΓΣ (ΚΟ)                   | 7,228.95      | -10.03% α | ΠΕΙΡΑΙΩΣ ΤΡΑΠΕΖΑ (ΚΟ)                    | 2,608,879  | -10.83% α |
| ΟΠΑΠ (ΚΟ)                                | 5,083.22      | 5.34% #   | ΕΛΛΑΚΤΩΡ (ΚΟ)                            | 1,517,166  | -0.84% α  |
| ΙΜΒΟ (ΚΟ)                                | 4,666.59      | -6.34% α  | ΟΤΕ (ΚΟ)                                 | 1,038,888  | -1.88% α  |
| ΜΟΤΟΡ ΟΪΛ (ΚΟ)                           | 3,053.14      | -6.28% α  | ΜΑΡΦΙΝ ΙΝVΕΣΤΜΕΝΤ ΓΡΟΨ (ΚΟ)              | 756,685    | -4.61% α  |
| ΠΕΙΡΑΙΩΣ ΤΡΑΠΕΖΑ (ΚΟ)                    | 3,006.03      | -10.83% α | ΟΠΑΠ (ΚΟ)                                | 737,452    | 5.34% #   |
| ΔΕΗ (ΚΟ)                                 | 1,702.76      | -4.09% α  | ΔΕΗ (ΚΟ)                                 | 698,559    | -4.09% α  |
| COCA-COLA ΗBC ΑΓ (ΚΟ)                    | 1,556.20      | -0.87% α  | ΑΒΑΞ Α.Ε. (ΚΟ)                           | 515,143    | 9.51% #   |

Σημείωση: Απεικονίζονται οι Μετοχές που δεν ανήκουν στις Κατηγορίες Χαμηλής Διασποράς και Επιτήρησης και πραγματοποιήσαν κατά τη διάρκεια της συνεδρίασης Αξία Συναλλαγών μεγαλύτερη από 10,000 Ευρώ.



**Αναλυτικά Στοιχεία Συναλλαγών Αγοράς Παραγώγων**

|                                | Αριθμός Πράξεων | Όγκος  | Ανοικτές θέσεις |
|--------------------------------|-----------------|--------|-----------------|
| <b>Σ.Μ.Ε. σε Δείκτες</b>       | 180             | 795    | 3,501           |
| FTSE/X.A. Large Cap            | 180             | 795    | 3,501           |
| <b>Σ.Μ.Ε. σε Μετοχές</b>       | 1,991           | 22,999 | 185,777         |
| ΑΔΜΗΕ ΣΥΜΜΕΤΟΧΩΝ Α.Ε. (ΚΟ)     | 15              | 84     | 2,881           |
| ALPHA BANK (ΚΟ)                | 430             | 5,967  | 27,139          |
| ΑΤΤΙΚΑ BANK Α.Τ.Ε. (ΚΟ)        | 1               | 100    | 879             |
| COCA-COLA HBC AG (ΚΟ)          | 11              | 66     | 251             |
| CENERGY HOLDINGS (ΚΑ)          | 10              | 64     | 2,461           |
| ΕΛΛΑΚΤΩΡ (ΚΟ)                  | 140             | 1,214  | 9,696           |
| EUROBANK HOLDINGS (ΚΟ)         | 393             | 7,131  | 43,712          |
| ΕΥΔΑΠ (ΚΟ)                     | 1               | 5      | 105             |
| FOURLIS ΣΥΜΜΕΤΟΧΩΝ (ΚΟ)        | 24              | 61     | 464             |
| ΓΕΚ ΤΕΡΝΑ (ΚΟ)                 | 71              | 175    | 2,509           |
| ΕΛΛΗΝ. ΧΡΗΜΑΤΙΣΤΗΡΙΑ-Χ.Α. (ΚΟ) | 0               | 0      | 1,341           |
| ΕΛΛΗΝΙΚΑ ΠΕΤΡΕΛΑΙΑ (ΚΟ)        | 2               | 10     | 1,313           |
| INTRACOM HOLDINGS (ΚΟ)         | 2               | 2      | 1,704           |
| ΙΝΤΡΑΛΟΤ (ΚΟ)                  | 0               | 0      | 1,139           |
| JUMBO (ΚΟ)                     | 44              | 110    | 250             |
| LAMDA DEVELOPMENT(ΚΟ)          | 25              | 59     | 706             |
| MARFIN INVESTMENT GROUP (ΚΟ)   | 11              | 119    | 41,821          |
| ΜΟΤΟΡ ΟΪΛ (ΚΟ)                 | 8               | 8      | 130             |
| ΜΥΤΙΛΗΝΑΙΟΣ (ΚΟ)               | 41              | 140    | 3,504           |
| ΕΘΝΙΚΗ ΤΡΑΠΕΖΑ (ΚΟ)            | 301             | 4,242  | 20,362          |
| ΟΠΑΠ (ΚΟ)                      | 149             | 487    | 1,960           |
| ΟΤΕ (ΚΟ)                       | 12              | 72     | 1,662           |
| ΟΛΠ (ΚΟ)                       | 1               | 2      | 150             |
| ΠΕΙΡΑΙΩΣ ΤΡΑΠΕΖΑ (ΚΟ)          | 150             | 2,280  | 7,792           |
| ΔΕΗ (ΚΟ)                       | 69              | 364    | 6,122           |
| ΤΕΡΝΑ ΕΝΕΡΓΕΙΑΚΗ (ΚΟ)          | 7               | 59     | 3,095           |
| ΤΙΤΑΝ CEMENT (ΚΑ)              | 26              | 51     | 454             |
| ΒΙΟΗΑΛCO SA/NV (ΚΑ)            | 47              | 127    | 2,175           |
| <b>Δικαιώματα σε Δείκτες</b>   | 14              | 166    | 956             |
| FTSE/X.A. Large Cap            | 14              | 166    | 956             |
| <b>Δικαιώματα σε Μετοχές</b>   | 4               | 51     | 1,150           |
| ALPHA BANK (ΚΟ)                | 0               | 0      | 114             |
| ΕΘΝΙΚΗ ΤΡΑΠΕΖΑ (ΚΟ)            | 0               | 0      | 444             |
| ΟΠΑΠ (ΚΟ)                      | 4               | 51     | 344             |
| ΟΤΕ (ΚΟ)                       | 0               | 0      | 72              |
| ΠΕΙΡΑΙΩΣ ΤΡΑΠΕΖΑ (ΚΟ)          | 0               | 0      | 160             |
| ΔΕΗ (ΚΟ)                       | 0               | 0      | 16              |
| <b>Συνολική Δραστηριότητα</b>  | 2,189           | 24,011 | 191,384         |











**Σημειώσεις Χρεογράφων**

| Κωδικός | Κείμενο σημείωσης                                                                                                                                                                                 |
|---------|---------------------------------------------------------------------------------------------------------------------------------------------------------------------------------------------------|
| ( )     | - Προσαρμοσμένα Μέρισματα λόγω διανομής Δωρεάν μετοχών.                                                                                                                                           |
| *       | - Τελευταία προσαρμοσμένη τιμή κλεισίματος.                                                                                                                                                       |
| [1]     | - Καθάρια μέρισματα.                                                                                                                                                                              |
| [2]     | - Στη στήλη "Ημερ. Αποκοπής τελευταίου δικαιώματος" αναφέρεται η Ημερομηνία εισαγωγής για Νέες Εταιρείες.                                                                                         |
| [3]     | - Η Χρηματιστηριακή αξία αναφέρεται στο σύνολο των μετοχών                                                                                                                                        |
| [4]     | - Η κωδικοποίηση των Κλάδων Οικονομικής Δραστηριότητας του Χ.Α. παρουσιάζονται στο Παράρτημα Α                                                                                                    |
| [5]     | - Η Χρηματιστηριακή Αξία αναφέρεται στο σύνολο των κατηγοριών μετοχών (εφόσον έχουν εισαχθεί περισσότερες της μιας κατηγορίες) και δεν αναφέρεται σε επιμέρους κατηγορίες μετοχών μιας εταιρείας. |
| [6]     | - Ρ/Ε μεγαλύτερο του 100                                                                                                                                                                          |
| [7]     | - Τελευταία εικόνα του Βιβλίου Εντολών πριν το τέλος της συνεδρίασης                                                                                                                              |
| [8]     | - Στην Αξία Συναλλαγών των Μετοχών περιλαμβάνονται όλοι οι τύποι Πακέτων                                                                                                                          |
| 4750    | - Μεταφορά στην Κατηγορία Επιτήρησης από 8/4/2011.                                                                                                                                                |
| 4865    | - Αναστολή διαπραγμάτευσης από 2/4/2012.                                                                                                                                                          |
| 4887    | - Μεταφορά στην Κατηγορία Επιτήρησης από 10/4/2012.                                                                                                                                               |
| 4912    | - Μεταφορά στην κατηγορία Επιτήρησης από 31/7/2012.                                                                                                                                               |
| 4914    | - Αναστολή διαπραγμάτευσης από 31/8/2012.                                                                                                                                                         |
| 4918    | - Αναστολή διαπραγμάτευσης από 31/8/2012.                                                                                                                                                         |
| 4955    | - Μεταφορά στην Επιτήρηση από 5/4/2013.                                                                                                                                                           |
| 4957    | - Μεταφορά στην Επιτήρηση από 5/4/2013.                                                                                                                                                           |
| 4958    | - Μεταφορά στην Επιτήρηση από 5/4/2013.                                                                                                                                                           |
| 4959    | - Μεταφορά στην Επιτήρηση από 5/4/2013.                                                                                                                                                           |
| 5080    | - Μεταφορά στην κατηγορία Επιτήρησης από 05/12/2014.                                                                                                                                              |
| 5093    | - Μεταφορά στην Κατηγορία Επιτήρησης από 8/4/2015.                                                                                                                                                |
| 5095    | - Μεταφορά στην Επιτήρηση από 09/04/2015.                                                                                                                                                         |
| 5101    | - Αναστολή διαπραγμάτευσης από 1/9/2015.                                                                                                                                                          |
| 5110    | - Αναστολή διαπραγμάτευσης από 08/03/2016.                                                                                                                                                        |
| 5112    | - Μεταφορά στην Κατηγορία Επιτήρησης από 15/04/2016.                                                                                                                                              |
| 5115    | - Μεταφορά στην Κατηγορία Επιτήρησης από 15/04/2016.                                                                                                                                              |
| 5123    | - Μεταφορά στην Κατηγορία Επιτήρησης από 01/04/2016.                                                                                                                                              |
| 5130    | - Αναστολή διαπραγμάτευσης από 18/04/2017.                                                                                                                                                        |
| 5136    | - Αναστολή διαπραγμάτευσης από 02/05/2017.                                                                                                                                                        |
| 5141    | - Μεταφορά στην Κατηγορία Επιτήρησης από 10/05/2017.                                                                                                                                              |
| 5153    | - Αναστολή διαπραγμάτευσης από 03/10/2017.                                                                                                                                                        |
| 5154    | - Αναστολή διαπραγμάτευσης από 03/10/2017.                                                                                                                                                        |
| 5156    | - Μεταφορά στην κατηγορία Επιτήρησης από 11/12/2017.                                                                                                                                              |
| 5160    | - Μεταφορά στην Κατηγορία Επιτήρησης από 15/04/2016.                                                                                                                                              |
| 5161    | - Μεταφορά στην κατηγορία Επιτήρησης από τις 25/11/2011.                                                                                                                                          |
| 5162    | - Μεταφορά στην Κατηγορία Επιτήρησης από 21/12/2009.                                                                                                                                              |
| 5165    | - Μεταφορά στην Κατηγορία Επιτήρησης από 15/02/2018.                                                                                                                                              |
| 5171    | - Αναστολή διαπραγμάτευσης από 30/04/2018.                                                                                                                                                        |
| 5172    | - Αναστολή διαπραγμάτευσης από 30/04/2018.                                                                                                                                                        |
| 5174    | - Αναστολή διαπραγμάτευσης από 02/05/2018.                                                                                                                                                        |
| 5178    | - Μεταφορά στην Κατηγορία Επιτήρησης από 11/05/2018.                                                                                                                                              |
| 5179    | - Αναστολή διαπραγμάτευσης από 25/05/2018.                                                                                                                                                        |
| 5190    | - Μεταφορά στην Κατηγορία Επιτήρησης από 01/10/2018.                                                                                                                                              |
| 5191    | - Αναστολή διαπραγμάτευσης από 02/10/2018.                                                                                                                                                        |
| 5192    | - Αναστολή διαπραγμάτευσης από 02/10/2018.                                                                                                                                                        |
| 5193    | - Μεταφορά στην κατηγορία Επιτήρησης από 25/10/2018.                                                                                                                                              |
| 5194    | - Μεταφορά στην κατηγορία Επιτήρησης από 25/10/2018.                                                                                                                                              |
| 5195    | - Μεταφορά στην κατηγορία Επιτήρησης από 25/10/2018.                                                                                                                                              |
| 5197    | - Μεταφορά στην κατηγορία Επιτήρησης από 07/11/2018.                                                                                                                                              |
| 5205    | - Αναστολή διαπραγμάτευσης από 02/05/2019.                                                                                                                                                        |

**Σημειώσεις Χρεογράφων**

**Κωδικός      Κείμενο σημείωσης**

|      |                                                      |
|------|------------------------------------------------------|
| 5206 | - Αναστολή διαπραγμάτευσης από 02/05/2019.           |
| 5207 | - Μεταφορά στην Επιτήρηση από 13/05/2019.            |
| 5216 | - Αναστολή διαπραγμάτευσης από 01/10/2019.           |
| 5231 | - Μεταφορά στην Επιτήρηση από 5/4/2013.              |
| 5232 | - Μεταφορά στην Κατηγορία Επιτήρησης από 08/04/2011. |



**Στοιχεία Συναλλαγών Πακέτων**

| Χρεόγραφο      | Όγκος πακέτου | Τιμή πακέτου | Αξία πακέτου | Ώρα έγκρισης | Σημείωση |
|----------------|---------------|--------------|--------------|--------------|----------|
| ΜΟΤΟΡ ΟΪΛ (ΚΟ) | 25,000        | 13.06        | 326,500.00   | 11:34:59     | 20       |
| ΟΤΕ (ΚΟ)       | 50,000        | 11.58        | 579,000.00   | 16:44:03     | 20       |

**Σημειώσεις πακέτων**

- 9 - Μέθοδος 6-1 / Ειδική Χρέωση
- 10 - Μέθοδος 6-1 / Ειδική Χρέωση, Αυθημερόν Διακανονισμός
- 14 - Μέθοδος 6-3 / Πακέτο Αποκατάστασης, Ατελής αγορά και Πώληση
- 18 - Μέθοδος 6-2 / SPOT 1
- 19 - Μέθοδος 6-2 / SPOT 2
- 20 - Μέθοδος 6-1 και Μέθοδος 6-1 Αυθημερόν Διακανονισμός
- 21 - Άλλη Προσυμφωνημένη

**Στοιχεία Συναλλαγών Δικαιωμάτων**

| Ημερ. αποκοπής | Έναρξη εξάσκησης | Λήξη εξάσκησης | Λήξη διαπραγμάτευσης | Δικαιώματα | Κατωτ Τιμή | Ανωτ Τιμή | Τιμή κλεισ. | Τελευταία ζήτηση | Τελευταία προσφορά | Όγκος | Πράξεις | Αξία Συναλλαγών |
|----------------|------------------|----------------|----------------------|------------|------------|-----------|-------------|------------------|--------------------|-------|---------|-----------------|
|----------------|------------------|----------------|----------------------|------------|------------|-----------|-------------|------------------|--------------------|-------|---------|-----------------|

**Δεν υπάρχουν Συναλλαγές Δικαιωμάτων.**

**Στοιχεία Συναλλαγών Εκποιήσεων**

| Χρεόγραφα                                        | Τύπος Χρεογράφου | Όγκος Συναλλαγών | Αριθμός Πράξεων | Αξία Συναλλαγών | Σημείωση |
|--------------------------------------------------|------------------|------------------|-----------------|-----------------|----------|
| <b>Δεν πραγματοποιήθηκαν Εκποιήσεις Μετοχών.</b> |                  |                  |                 |                 |          |

**Σημειώσεις Εκποιήσεων**

- 1 - Κανονική Εκποίηση.
- 2 - Εκποίηση Ενσώματων Ονομαστικών Μετοχών.
- 3 - Εκποίηση Αδιάθετων Κλασματικών Υπολοίπων.

**Στοιχεία Συναλλαγών Εκποιήσεων Ενσώματων Ονομαστικών Μετοχών**

| Χρεόγραφα | Ημερ/νία έναρξης | Ημερ/νία λήξης | Αρχικό πλήθος | Διαθέσιμο πλήθος | Ημερομηνία | Μέση τιμή (ημέρας) | Μέση τιμή (περιόδου) | Αριθμός Πράξεων | Όγκος Συναλλαγών | Αξία Συναλλαγών |
|-----------|------------------|----------------|---------------|------------------|------------|--------------------|----------------------|-----------------|------------------|-----------------|
|-----------|------------------|----------------|---------------|------------------|------------|--------------------|----------------------|-----------------|------------------|-----------------|

**Δεν πραγματοποιήθηκαν Εκποιήσεις Ενσώματων Ονομαστικών Μετοχών.**

**Σημειώσεις Εκποιήσεων**

Σύμφωνα με την Απόφαση 1/380/04.05.2006 της Επιτροπής Κεφαλαιαγοράς εκποιούνται μέσω του Χρηματιστηρίου Αθηνών με επιμέλεια της εκδότριας εταιρείας, οι ενσώματες ονομαστικές μετοχές που δεν έχουν κατατεθεί στην εκδότρια προς αποϋλοποίηση. Η εκποίηση διενεργείται σύμφωνα με τον τρόπο που ορίζεται στο άρθρο 99Α του Κανονισμού του Χρηματιστηρίου Αθηνών.

**Στοιχεία Ενεργητικού Διαπραγματεύσιμων Αμοιβαίων Κεφαλαίων (Δ.Α.Κ.)**

|                                | Ημερομηνία συναλλαγών | Δημιουργία / Εξαγορά | Αριθ. Μερ. (T-1) | Νέα Μερ. (T-1) | Εξαγορασθ. Μερ. (T-1) | Μερίδια (T) [1] | Αξία Ενεργητικού [2] | Καθαρή Τιμή | Μέρισμα /Μερίδιο | Ημερ. Αποκοπής |
|--------------------------------|-----------------------|----------------------|------------------|----------------|-----------------------|-----------------|----------------------|-------------|------------------|----------------|
| ALPHA ETF FTSE Athex Large Cap | 21/04/2020            | 5,000                | 812,382          | ---            | ---                   | 812,382         | 12,322,080.00        | 15.1678     | 0.43             | 30/06/2018     |

**Σημειώσεις Δ.Α.Κ.**

[1] - Αριθμ. μεριδίων (T) = Αριθμ. μεριδίων (T-1) + Νεοεκδιθέντα μερίδια (T-1) - Εξαγορασθέντα μερίδια (T-1)

[2] - Περιλαμβάνονται και τα μερίδια που δημιουργήθηκαν / εξαγοράσθηκαν την ημέρα T-1.

| Περιγραφή                                  | Στοιχεία                                                                                                                                                                                                                                    |
|--------------------------------------------|---------------------------------------------------------------------------------------------------------------------------------------------------------------------------------------------------------------------------------------------|
| Όνομασία Δ.Α.Κ.                            | ALPHA ETF FTSE Athex Large Cap                                                                                                                                                                                                              |
| Σύμβολο Δ.Α.Κ. (GR)                        | <b>ΑΔΑΚ</b>                                                                                                                                                                                                                                 |
| Σύμβολο Δ.Α.Κ. (EN)                        | AETF                                                                                                                                                                                                                                        |
| ISIN Δ.Α.Κ.                                | GRF000153004                                                                                                                                                                                                                                |
| Κατηγορία Διαπραγμάτευσης                  | Διαπραγματεύσιμα Αμοιβαία Κεφάλαια (Δ.Α.Κ.)                                                                                                                                                                                                 |
| Τύπος Δ.Α.Κ.                               | Μετοχών                                                                                                                                                                                                                                     |
| Τρόπος διαχείρισης                         | Παθητικός                                                                                                                                                                                                                                   |
| Επενδυτική Στρατηγική                      | Σκοπός της επενδυτικής πολιτικής του Αμοιβαίου Κεφαλαίου είναι η αναπαραγωγή της αποδόσεως του Δείκτη FTSE/X.A. Large Cap του Χρηματιστηρίου Αθηνών σε όρους Ευρώ, ακολουθώντας πλήρως και πανομοιότυπας τη σύνθεση του υποκείμενου Δείκτη. |
| Εκδότης                                    | ΑΛΦΑ ASSET MANAGEMENT Α.Ε.Δ.Α.Κ.                                                                                                                                                                                                            |
| Εταιρεία Διαχείρισης                       | ΑΛΦΑ ASSET MANAGEMENT Α.Ε.Δ.Α.Κ.                                                                                                                                                                                                            |
| Ειδικοί Διαπραγματευτές                    | ΑΛΦΑ FINANCE Α.Χ.Ε.Π.Ε.Υ. , ΕΘΝΙΚΗ ΧΡΗΜΑΤΙΣΤΗΡΙΑΚΗ Α.Χ.Ε.Π.Ε.Υ.                                                                                                                                                                             |
| Θεματοφύλακας                              | ΑΛΦΑ ΤΡΑΠΕΖΑ Α.Ε.                                                                                                                                                                                                                           |
| Σύμβολο Δείκτη (GR)                        | FTSE                                                                                                                                                                                                                                        |
| Σύμβολο Δείκτη (EN)                        | FTSE                                                                                                                                                                                                                                        |
| Όνομασία Δείκτη                            | FTSE/X.A. Large Cap                                                                                                                                                                                                                         |
| ISIN Δείκτη                                | GRI99201A006                                                                                                                                                                                                                                |
| Κλάσμα Δείκτη [1]                          | 1/100                                                                                                                                                                                                                                       |
| Αρχική Τιμή Μεριδίου                       | 21.76                                                                                                                                                                                                                                       |
| Συνολικός Αριθμός Μεριδίων [2]             | 812,382                                                                                                                                                                                                                                     |
| Ημερομηνία πρώτης Έκδοσης                  | 14/01/2008                                                                                                                                                                                                                                  |
| Ημερομηνία έναρξης Διαπραγμάτευσης         | 24/01/2008                                                                                                                                                                                                                                  |
| Νόμισμα Διαπραγμάτευσης                    | ΕΥΡΩ                                                                                                                                                                                                                                        |
| Νόμισμα Ενεργητικού                        | ΕΥΡΩ                                                                                                                                                                                                                                        |
| Αρχική Αξία Ενεργητικού [3]                | 3,000,000.00                                                                                                                                                                                                                                |
| Αριθμ. Μεριδίων για Δημιουργία-Εξαγορά [4] | 5,000                                                                                                                                                                                                                                       |
| Αμοιβή Διαχείρισης                         | 0.375                                                                                                                                                                                                                                       |

**Σημειώσεις Δ.Α.Κ.**

[1] - Το κλάσμα της τιμής του δείκτη που αποτελεί η τιμή της πρώτης έκδοσης

[2] - Ο αριθμός μεριδίων που διαπραγματεύθηκαν στο Χρηματιστήριο την ημέρα T

[3] - Η αξία του ενεργητικού κατά την έκδοση

[4] - Ο αριθμός μεριδίων που απαιτείται κατά τη διαδικασία δημιουργίας εξαγοράς

## ΑΝΑΚΟΙΝΩΣΕΙΣ

### ΓΝΩΣΤΟΠΟΙΗΣΕΙΣ ΕΤΑΙΡΕΙΩΝ

Το Χρηματιστήριο Αθηνών, κατόπιν της σημερινής συνεδρίασης της Επιτροπής Εταιρικών Πράξεων, γνωστοποιεί ότι την Τετάρτη 22 Απριλίου 2020 θα υλοποιηθούν τα κάτωθι:

-Εισαγωγή προς διαπραγμάτευση των 600.000 τεμαχίων του Εντόκου Γραμματίου του Ελληνικού Δημοσίου, ετήσιας διάρκειας, σταθερού επιτοκίου 0,24%, ISIN GR0004119450, εκδόσεως 13.03.2020 και ονομαστικής αξίας εκάστου €1.000.

-Εισαγωγή προς διαπραγμάτευση των 2.000.000 τεμαχίων του Ομολόγου του Ελληνικού Δημοσίου, επταετούς διάρκειας, σταθερού επιτοκίου 2,00% ετησίως, ISIN GR0118020685, εκδόσεως 22.04.2020 και ονομαστικής αξίας εκάστου €1.000.

**From:** ΠΕΡΣΕΥΣ Α.Β.Ε.Ε.

**Posted At:** 16 April 2020 17:22

**Conversation:** Ανακοίνωση από την εταιρεία "ANDROMEDA SEAFOOD SOCIEDAD LIMITADA" συναλλαγών της επί μετοχών της εταιρείας "ΠΕΡΣΕΥΣ ΠΡΟΪΟΝΤΑ ΕΙΔΙΚΗΣ ΔΙΑΤΡΟΦΗΣ ΑΝΩΝΥΜΗ ΒΙΟΜΗΧΑΝΙΚΗ ΕΜΠΟΡΙΚΗ ΕΤΑΙΡΕΙΑ", οι οποίες καταρτίστηκαν από τις 3.3.2020 μέχρι και τις 15.4.2020, σύμφωνα

**Posted To:** DOLAnnouncements

**Subject:** Ανακοίνωση από την εταιρεία "ANDROMEDA SEAFOOD SOCIEDAD LIMITADA" συναλλαγών της επί μετοχών της εταιρείας "ΠΕΡΣΕΥΣ ΠΡΟΪΟΝΤΑ ΕΙΔΙΚΗΣ ΔΙΑΤΡΟΦΗΣ ΑΝΩΝΥΜΗ ΒΙΟΜΗΧΑΝΙΚΗ ΕΜΠΟΡΙΚΗ ΕΤΑΙΡΕΙΑ", οι οποίες καταρτίστηκαν από τις 3.3.2020 μέχρι και τις 15.4.2020, σύμφωνα

Η εταιρεία "ANDROMEDA SEAFOOD SOCIEDAD LIMITADA" απέστειλε στην Εταιρεία μας τη συνημμένη Ανακοίνωση για συναλλαγές της επί μετοχών της Εταιρείας.

[Ανακοίνωση σύμφωνα με το άρθρο 24 παρ.2 α και β του ν.3461/2006](#)

From: INΤΡΑΚΟΜ ΚΑΤΑΣΚΕΥΕΣ Α.Ε.  
Posted At: 16 April 2020 17:37  
Conversation: ΑΝΑΚΟΙΝΩΣΗ  
Posted To: DOLAnnouncements  
  
Subject: ΑΝΑΚΟΙΝΩΣΗ

Δείτε την Ανακοίνωση της Εταιρείας

[Ανακοίνωση](#)



From: Π. ΠΕΤΡΟΠΟΥΛΟΣ Α.Ε.Β.Ε.  
Posted At: 16 April 2020 17:55  
Conversation: ΑΓΟΡΑ ΙΔΙΩΝ ΜΕΤΟΧΩΝ  
Posted To: DOLAnnouncements  
  
Subject: ΑΓΟΡΑ ΙΔΙΩΝ ΜΕΤΟΧΩΝ

Η Πέτρος Πετρόπουλος ΑΕΒΕ (η «**Εταιρία**»), ανακοινώνει στο επενδυτικό κοινό ότι στο πλαίσιο του Προγράμματος Αγοράς Ιδίων Μετοχών, σύμφωνα με την κείμενη νομοθεσία, και κατ' εφαρμογή της από 19/4/2018 απόφασης της Γενικής Συνέλευσης των Μετόχων και της από 24/2/2020 απόφασης του Διοικητικού Συμβουλίου της Εταιρίας, προέβη στις 16/4/2020 σε αγορά 397 Ιδίων Μετοχών της Εταιρίας μέσω της Alpha Finance με τιμή κτήσης 6,25 ευρώ ανά μετοχή και συνολική αξία 2.481,25 ευρώ.

From: VIOHALCO SA/NV  
Posted At: 16 April 2020 18:58  
Conversation: ΔΕΛΤΙΟ ΤΥΠΟΥ ΤΗΣ VIOHALCO S.A.  
Posted To: DOLAnnouncements  
  
Subject: ΔΕΛΤΙΟ ΤΥΠΟΥ ΤΗΣ VIOHALCO S.A.

.

[ΔΕΛΤΙΟ ΤΥΠΟΥ ΤΗΣ VIOHALCO S.A.](#)

From: ΕΘΝΙΚΗ ΤΡΑΠΕΖΑ ΤΗΣ ΕΛΛΑΔΟΣ Α.Ε.  
Posted At: 16 April 2020 19:30  
Conversation: ΑΝΑΚΟΙΝΩΣΗ  
Posted To: DOLAnnouncements  
  
Subject: ΑΝΑΚΟΙΝΩΣΗ

Αθήνα, 16 Απριλίου 2020

### **ΑΝΑΚΟΙΝΩΣΗ**

Η Εθνική Τράπεζα ανακοινώνει ότι το Διοικητικό Συμβούλιο κατά τη σημερινή του συνεδρίαση αποφάσισε να καταργήσει λειτουργικά τη θέση του Αντιπροέδρου του Διοικητικού Συμβουλίου, που κατείχε μέχρι σήμερα η κα Κάτια Μπερίτση, η οποία παραμένει ως μη εκτελεστικό μέλος του ΔΣ, συμμετέχοντας στην Επιτροπή Εταιρικής Διακυβέρνησης και Υποψηφιοτήτων ως Αντιπρόεδρος και ως μέλος της Επιτροπής Ανθρώπινου Δυναμικού και Αμοιβών.

Επίσης αποφασίστηκε ότι η κα Anne Marion-Bouchacourt, ανεξάρτητο μη εκτελεστικό μέλος του ΔΣ, αναλαμβάνει Πρόεδρος της Επιτροπής Ανθρώπινου Δυναμικού και Αμοιβών, αξιοποιώντας την εξαιρετη διεθνή εμπειρία της σε θέματα ανθρώπινου δυναμικού.

Το Διοικητικό Συμβούλιο της Τράπεζας με τις ενέργειες αυτές ενισχύει περαιτέρω τη συλλογική λειτουργία του και τις Επιτροπές του, σύμφωνα με τις διεθνείς βέλτιστες πρακτικές εταιρικής διακυβέρνησης.

From: ΦΟΥΝΤΛΙΝΚ Α.Ε.Β.Ε.  
Posted At: 16 April 2020 21:17  
Conversation: ΑΓΟΡΑ ΙΔΙΩΝ ΜΕΤΟΧΩΝ  
Posted To: DOLAnnouncements  
  
Subject: ΑΓΟΡΑ ΙΔΙΩΝ ΜΕΤΟΧΩΝ

Η Εταιρεία ΦΟΥΝΤΛΙΝΚ Α.Ε.Β.Ε. ΤΡΟΦ., ΑΝΤΙΠΡΟΣ/ΩΝ ΚΑΙ ΔΙΑΝΟΜΩΝ ενημερώνει το επενδυτικό κοινό, ότι σε εκτέλεση της από 30/05/2019 απόφασης της Τακτικής Γενικής Συνέλευσης των Μετόχων της και σύμφωνα με το άρθρο 49 του Ν. 4548/2018, προέβη μέσω της ΚΥΚΛΟΣ ΧΡΗΜΑΤΙΣΤΗΡΙΑΚΗΣ Α.Ε.Π.Υ σε αγορά ιδίων μετοχών όπως αναλύονται παρακάτω:

Κατά τη διάρκεια της συνεδρίασης της 14ης Απριλίου 2020 προέβη σε αγορά 100 ιδίων μετοχών με μέση τιμή κτήσης 0,38 ευρώ ανά μετοχή, συνολικής αξίας 38,00 ευρώ.

Κατά τη διάρκεια της συνεδρίασης της 16ης Απριλίου 2020 προέβη σε αγορά 20 ιδίων μετοχών με μέση τιμή κτήσης 0,396 ευρώ ανά μετοχή, συνολικής αξίας 7,92 ευρώ.

**From:** ΕΘΝΙΚΗ ΤΡΑΠΕΖΑ ΤΗΣ ΕΛΛΑΔΟΣ Α.Ε.  
**Posted At:** 16 April 2020 21:23  
**Conversation:** Ανακοίνωση 3134/2020 (δεν είναι διαθέσιμη η Ελληνική μετάφραση)  
**Posted To:** DOLAnnouncements  
**Subject:** Ανακοίνωση 3134/2020 (δεν είναι διαθέσιμη η Ελληνική μετάφραση)

Αυτή η Ανακοίνωση είναι διαθέσιμη μόνο στα [Αγγλικά](#).

From: ΤΕΡΝΑ ΕΝΕΡΓΕΙΑΚΗ Α.Β.Ε.Τ.Ε.  
Posted At: 21 April 2020 09:05  
Conversation: ΑΓΟΡΑ ΙΔΙΩΝ ΜΕΤΟΧΩΝ  
Posted To: DOLAnnouncements  
  
Subject: ΑΓΟΡΑ ΙΔΙΩΝ ΜΕΤΟΧΩΝ

Η ΤΕΡΝΑ ΕΝΕΡΓΕΙΑΚΗ ΑΒΕΤΕ κατ' εφαρμογή του Κανονισμού (ΕΕ) 596/2014 του Ευρωπαϊκού Κοινοβουλίου και του κατ' εξουσιοδότηση Κανονισμού (ΕΕ) 2016/1052 της Επιτροπής, γνωστοποιεί στο Επενδυτικό Κοινό ότι, σύμφωνα με το άρθρο 49 του Ν 4548/2018 όπως τροποποιήθηκε και ισχύει, προέβη την 16/4/2020 μέσω του μέλους του Χ.Α. EUROXX ΧΡΗΜΑΤΙΣΤΗΡΙΑΚΗ ΑΧΕΠΕΥ, σε αγορά 11.100 ιδίων μετοχών με μέση τιμή κτήσης 8,1549 ευρώ ανά μετοχή και συνολική αξία συναλλαγής 90.519,65 ευρώ.

From: Ο.Π.Α.Π. ΑΕ  
Posted At: 21 April 2020 09:05  
Conversation: Επένδυση στη Stoiximan  
Posted To: DOLAnnouncements  
Subject: Επένδυση στη Stoiximan

## Επένδυση στη Stoiximan

### Σύνοψη

Σε συνέχεια της από 24 Σεπτεμβρίου 2018 αρχικής ανακοίνωσης της ΟΠΑΠ Α.Ε. (εφεξής «ΟΠΑΠ»), που περιέγραφε την επένδυση της κατά 100% θυγατρικής της OPAP Investment (εφεξής «OPAPINV»), στον Όμιλο Stoiximan, στον οποίο η OPAPINV κατέχει σήμερα μερίδιο 36,75% μέσω της TCB Holdings Ltd (εφεξής «TCB»), καθώς και των επακόλουθων σχετικών ενημερώσεων, ο ΟΠΑΠ ανακοινώνει ότι:

(1) Έπειτα από την έγκριση της ελληνικής Επιτροπής Ανταγωνισμού και την προσφάτως δημοσιευθείσα απόφαση (14 Απριλίου 2020) της Επιτροπής Προστασίας του Ανταγωνισμού της Κυπριακής Δημοκρατίας, η OPAPINV μπορεί να προχωρήσει στην ήδη συμφωνηθείσα εξαγορά από την TCB, απευθείας μεριδίου 51% στις ελληνικές και κυπριακές δραστηριότητες του Ομίλου Stoiximan (εφεξής «SMGC»), που διεξάγονται αυτήν την περίοδο από την GML Interactive Ltd.

(2) Επετεύχθη νέα συμφωνία, η οποία – υπό την αίρεση των απαιτούμενων εγκρίσεων από τις αρχές για τη ρύθμιση της αγοράς και τον ανταγωνισμό – προβλέπει: (i) επιπρόσθετη επένδυση από την OPAPINV, υπό τη μορφή εξαγοράς επιπλέον μεριδίου 15,48% εμμέσως στην SMGC. Η επένδυση αυτή, μαζί με το προαναφερθέν μερίδιο της OPAPINV στην SMGC, θα οδηγήσει συνδυαστικά στην αύξηση της συνολικής συμμετοχής της OPAPINV στην SMGC στο επίπεδο του 84,49%. (ii) Την επακόλουθη απόκτηση του αποκλειστικού ελέγχου της SMGC από την OPAPINV. Η SMGC θα συνεχίσει να δραστηριοποιείται υπό την επωνυμία «Stoiximan» μέσω ξεχωριστής νομικής οντότητας.

Ο ΟΠΑΠ θα διατηρήσει την υπάρχουσα συμμετοχή του, ύψους 36,75%, στην TCB, η οποία θα συνεχίσει να προσφέρει διαδικτυακές υπηρεσίες στοιχηματισμού και άλλων

τυχερών παιγνίων εκτός Ελλάδος και Κύπρου (σήμερα έχει παρουσία σε Πορτογαλία, Ρουμανία και Γερμανία), υπό την επωνυμία «Betano», μέσω των θυγατρικών της.

## **Τίμημα**

Το συνολικό καθαρό τίμημα για όλες τις παραπάνω συναλλαγές, το οποίο προγραμματίζεται να καταβληθεί κατά τη διάρκεια του 2020, ανέρχεται στο ποσό των 163,4 εκ. ευρώ, επιπλέον του αναλογούντος ποσού των καθαρών ταμειακών διαθεσίμων. Επίσης, υπό την προϋπόθεση πλήρωσης κριτηρίων οικονομικών επιδόσεων που τίθενται για την SMGC, οι πωλητές θα δικαιούνται επιπλέον πληρωμής ποσοστού επί των μελλοντικών κερδών (earnout), που θα υπολογίζονται ως πολλαπλάσιο της διαφοράς των κερδών προ τόκων, φόρων και αποσβέσεων (EBITDA) για τα έτη 2020 και 2021.

## **Εταιρική Διακυβέρνηση και Διοίκηση**

Η SMGC θα συνεχίσει να δραστηριοποιείται ανεξάρτητα από τις διαδικτυακές δραστηριότητες της ΟΠΑΠ Α.Ε. Η υπάρχουσα διοικητική ομάδα της SMGC θα συνεχίσει να ηγείται των καθημερινών δραστηριοτήτων της SMGC. Επίσης, η OPAPINV θα ορίσει τους εκπροσώπους της στο Διοικητικό Συμβούλιο της νομικής οντότητας που θα διεξάγει τις δραστηριότητες της SMGC και, μετά την ολοκλήρωση της απόκτησης του αποκλειστικού ελέγχου επί της SMGC, θα έχει τον έλεγχο του Συμβουλίου.

## **Όμιλος Stoiximan**

Το 2019, ο Όμιλος Stoiximan, υπό την μητρική εταιρεία TCB, σημείωσε έσοδα 245,2 εκ. ευρώ και κέρδη προ τόκων και φόρων ύψους 36,4 εκ. ευρώ. Οι δραστηριότητες της SMGC κατέγραψαν έσοδα 196,7 εκ. ευρώ, που αντιστοιχούν στο 80% των συνολικών εσόδων του ομίλου. Ο Όμιλος Stoiximan προσφέρει υπηρεσίες διαδικτυακών τυχερών παιγνίων στην Ελλάδα και την Κύπρο, υπό την επωνυμία Stoiximan, καθώς και στην Πορτογαλία, τη Ρουμανία και τη Γερμανία, υπό την επωνυμία Betano, αυτή την περίοδο.

## **Σχόλια στελεχών διοίκησης**

**Ο Καμίλ Ζίγκλερ, Πρόεδρος του ΟΠΑΠ**, σχολίασε: «Η ελληνική διαδικτυακή αγορά εξελίσσεται και εισέρχεται σταδιακά σε μια νέα εποχή, στην οποία προβλέπεται η πλήρως ρυθμιζόμενη και εποπτευόμενη λειτουργία της, έπειτα από την υιοθέτηση σχετικής νομοθεσίας πριν από λίγους μήνες. Στο πλαίσιο αυτό, η στρατηγική επένδυσή μας στον Όμιλο Stoiximan – μαζί με την ανάπτυξη των δικών μας διαδικτυακών δραστηριοτήτων – αποτελεί σημαντική κίνηση για τον ΟΠΑΠ, καθώς διασφαλίζει ότι είμαστε κατάλληλα τοποθετημένοι, ώστε να αξιοποιήσουμε τις ευκαιρίες που προσφέρει η αναπτυσσόμενη διαδικτυακή αγορά. Από την πλευρά μου, θα ήθελα να επιβεβαιώσω ότι ο ΟΠΑΠ παραμένει απόλυτα προσηλωμένος στην υλοποίηση μίας ολοκληρωμένης επιχειρηματικής στρατηγικής, που έχει ως στόχο τη δημιουργία



βιώσιμης ανάπτυξης και μακροπρόθεσμης αξίας για τους μετόχους μας, την ίδια την εταιρεία, τους πράκτορες και τους συνεργάτες μας, καθώς και τους ανθρώπους μας».

**Ο Ντάμιαν Κόουπ, Διευθύνων Σύμβουλος του ΟΠΑΠ**, σχολίασε: «Η ανάπτυξη της διαδικτυακής παρουσίας του ΟΠΑΠ ήταν από την αρχή κύριο στοιχείο του Οράματος 2020. Τα τελευταία δύο χρόνια, εφαρμόζουμε σταθερά τη στρατηγική μας – την ανάπτυξη των δικών μας διαδικτυακών δραστηριοτήτων και την παράλληλη επένδυση στον κορυφαίο ελληνικό διαδικτυακό πάροχο, τον Όμιλο Stoiximan. Αυτό το διάστημα, και οι δύο δραστηριότητες αναπτύσσονται με ταχύ ρυθμό, παρότι ξεκίνησαν από πολύ διαφορετικές βάσεις. Είμαστε, λοιπόν, στην ευχάριστη θέση να ανακοινώσουμε σήμερα, ότι μπορούμε όχι μόνο να ολοκληρώσουμε την επένδυση, που ήδη είχαμε ανακοινώσει, αλλά και ότι ήρθαμε σε συμφωνία με τη Stoiximan να αυξήσουμε περαιτέρω τη συμμετοχή του ΟΠΑΠ στις ελληνικές και κυπριακές δραστηριότητές τους. Υπό την ηγεσία του συνιδρυτή της εταιρείας Γιώργου Δασκαλάκη, η ομάδα της Stoiximan συνεχίζει να επιτυγχάνει εντυπωσιακή ανάπτυξη σε όλες τις αγορές που δραστηριοποιείται. Για αυτό και είμαι πεπεισμένος, ότι αυτή η συνεργασία επιβεβαιώνει ότι έχουν τεθεί γερά θεμέλια, τα οποία θα συμβάλλουν ώστε οι διαδικτυακές δραστηριότητες να αποτελέσουν ακόμα μεγαλύτερο μέρος της συνολικής κερδοφορίας του ΟΠΑΠ στο μέλλον».

**Ο Γιώργος Δασκαλάκης, Διευθύνων Σύμβουλος της Stoiximan**, δήλωσε: «Από την αρχική επένδυση του ΟΠΑΠ πριν από 14 μήνες, τόσο η Stoiximan όσο και η Betano αναπτύχθηκαν εντυπωσιακά. Αυτό οφείλεται στο στρατηγικό πλάνο που υλοποιήθηκε με συνέπεια και επαγγελματισμό από τη μοναδική ομάδα των 700 και πλέον αφοσιωμένων συνεργατών, των οποίων έχω την τιμή να ηγούμαι. Σήμερα, η απόφαση του ΟΠΑΠ να ενισχύσει την επένδυσή του στη Stoiximan ουσιαστικά τροφοδοτεί την προοπτική της εταιρείας στο μέλλον, αλλά κυρίως αποτελεί ισχυρή ψήφο εμπιστοσύνης στον τρόπο που κάνουμε τη δουλειά μας. Ξεκινάμε αυτή την επόμενη μέρα δημιουργίας με την ίδια δέσμευση και την ίδια αποφασιστικότητα να εργαζόμαστε σκληρά για να εδραιώσουμε ακόμη περισσότερο τη θέση της Stoiximan ως κορυφαίου παρόχου στην ελληνική διαδικτυακή αγορά, ενισχύοντας παράλληλα την ανάπτυξη της Betano στις διεθνείς αγορές που επιλέγουμε να δραστηριοποιηθούμε».

Αθήνα, 21.04.2020

ΟΠΑΠ Α.Ε.

[Stoiximan Investment Update - Presentation](#)

From: Π. ΠΕΤΡΟΠΟΥΛΟΣ Α.Ε.Β.Ε.  
Posted At: 21 April 2020 09:15  
Conversation: Ολοκλήρωση προγράμματος αγοράς ιδίων μετοχών  
Posted To: DOLAnnouncements  
  
Subject: Ολοκλήρωση προγράμματος αγοράς ιδίων μετοχών

Η Πέτρος Πετρόπουλος ΑΕΒΕ γνωστοποιεί στο επενδυτικό κοινό την ολοκλήρωση του προγράμματος αγοράς ιδίων μετοχών της Εταιρίας που είχε αποφασισθεί κατά την από 19/4/2018 συνεδρίαση της Γενικής Συνέλευσης των Μετόχων της σύμφωνα με την κείμενη νομοθεσία.

Με τη λήξη του προγράμματος η Εταιρία κατέχει συνολικά 5.761 ίδιες μετοχές που αντιστοιχούν σε ποσοστό 0,081% του μετοχικού της κεφαλαίου με μέση τιμή κτήσης €6,1388.

From: TITAN CEMENT INTERNATIONAL S.A  
Posted At: 21 April 2020 09:37  
Conversation: ΠΡΟΓΡΑΜΜΑ ΑΓΟΡΑΣ ΙΔΙΩΝ ΜΕΤΟΧΩΝ  
Posted To: DOLAnnouncements  
  
Subject: ΠΡΟΓΡΑΜΜΑ ΑΓΟΡΑΣ ΙΔΙΩΝ ΜΕΤΟΧΩΝ

παρακαλώ δείτε το PDF

[Πρόγραμμα αγοράς ιδίων μετοχών](#)

From: O.T.E. A.E.  
Posted At: 21 April 2020 09:52  
Conversation: ΑΓΟΡΑ ΙΔΙΩΝ ΜΕΤΟΧΩΝ  
Posted To: DOLAnnouncements  
  
Subject: ΑΓΟΡΑ ΙΔΙΩΝ ΜΕΤΟΧΩΝ

Δείτε τη συνημμένη ανακοίνωση.

[16042020\\_Share\\_Buyback\\_GR](#)

From: TITAN CEMENT INTERNATIONAL S.A  
Posted At: 21 April 2020 09:56  
Conversation: Τροποποίηση Οικονομικού Ημερολογίου  
Posted To: DOLAnnouncements  
  
Subject: Τροποποίηση Οικονομικού Ημερολογίου

παρακαλώ δείτε το PDF

[Τροποποίηση Οικονομικού Ημερολογίου](#)

From: EPSILON NET A.E.  
Posted At: 21 April 2020 10:21  
Conversation: Ανακοίνωση Ανασυγκρότησης Διοικητικού Συμβουλίου  
Posted To: DOLAnnouncements  
  
Subject: Ανακοίνωση Ανασυγκρότησης Διοικητικού Συμβουλίου

Η Εταιρεία «Epsilon Net A.E» («Εταιρεία») σύμφωνα με την κείμενη νομοθεσία, ανακοινώνει ότι στη συνεδρίαση του στις 16 Απριλίου 2020, αποφάσισε την εκλογή της κας Αικατερίνης Δασκαλοπούλου του Γεωργίου ως νέου Μη Εκτελεστικού Μέλους του Διοικητικού Συμβουλίου της Εταιρείας σε αντικατάσταση του παραιτηθέντος Μη Εκτελεστικού Μέλους, κ. Σπυρίδωνα Παμπουκίδη, και για το υπόλοιπο της θητείας του Διοικητικού Συμβουλίου της Εταιρείας, δηλαδή μέχρι την 15/11/2024.

Η εκλογή αυτή του νέου μέλους του Διοικητικού Συμβουλίου σύμφωνα με το άρθρο 82 παρ.1 του Ν. 4548/2018, θα ανακοινωθεί στην αμέσως προσεχή Γενική Συνέλευση των Μετόχων της Εταιρείας.

Κατόπιν των ανωτέρω, το Διοικητικό Συμβούλιο της Εταιρείας ανασυγκροτήθηκε σε σώμα ως κάτωθι:

1. ΜΙΧΟΣ ΙΩΑΝΝΗΣ του ΝΙΚΟΛΑΟΥ, Πρόεδρος και Διευθύνων Σύμβουλος - Εκτελεστικό Μέλος,
2. ΑΝΑΓΝΩΣΤΟΥ ΒΑΣΙΛΙΚΗ του ΔΗΜΗΤΡΙΟΥ, Αναπληρώτρια Διευθύνουσα Σύμβουλος- Εκτελεστικό Μέλος,
3. ΚΟΥΤΚΟΥΔΑΚΗΣ ΙΩΑΝΝΗΣ του ΑΝΤΩΝΙΟΥ, Εκτελεστικό Μέλος,
4. ΠΡΑΣΣΑΣ ΒΑΣΙΛΕΙΟΣ του ΓΑΒΡΙΗΛ, Εκτελεστικό Μέλος,
5. ΜΙΧΑΛΟΠΟΥΛΟΣ ΠΑΣΧΑΛΗΣ του ΓΕΩΡΓΙΟΥ, Εκτελεστικό Μέλος,
6. ΓΡΙΜΠΕΛΑΣ ΑΝΔΡΕΑΣ του ΔΗΜΗΤΡΙΟΥ, Εκτελεστικό Μέλος,
7. ΔΑΣΚΑΛΟΠΟΥΛΟΥ ΑΙΚΑΤΕΡΙΝΗ του ΓΕΩΡΓΙΟΥ, Μη Εκτελεστικό Μέλος,

8.ΚΟΜΝΗΝΟΣ ΝΙΚΟΛΑΟΣ του ΖΑΧΑΡΙΑ, Ανεξάρτητο Μη Εκτελεστικό Μέλος και

9.ΑΒΔΗΜΙΩΤΗΣ ΣΠΥΡΙΔΩΝ του ΚΩΝΣΤΑΝΤΙΝΟΥ, Ανεξάρτητο Μη Εκτελεστικό Μέλος.

**From:** INTPALOT A.E.

**Posted At:** 21 April 2020 10:26

**Conversation:** ΑΝΑΚΟΙΝΩΣΗ ΡΥΘΜΙΖΟΜΕΝΗΣ ΠΛΗΡΟΦΟΡΙΑΣ ΤΟΥ Ν. 3556/2007: Γνωστοποίηση για μεταβολή ποσοστού μετόχων σε επίπεδο δικαιωμάτων ψήφου

**Posted To:** DOLAnnouncements

**Subject:** ΑΝΑΚΟΙΝΩΣΗ ΡΥΘΜΙΖΟΜΕΝΗΣ ΠΛΗΡΟΦΟΡΙΑΣ ΤΟΥ Ν. 3556/2007: Γνωστοποίηση για μεταβολή ποσοστού μετόχων σε επίπεδο δικαιωμάτων ψήφου

Δείτε την Ανακοίνωση

[Ανακοίνωση](#)



From: ΚΑΡΑΤΖΗ Α.Ε.  
Posted At: 21 April 2020 10:51  
Conversation: ΑΝΑΚΟΙΝΩΣΗ ΡΥΘΜΙΖΟΜΕΝΗΣ ΠΛΗΡΟΦΟΡΙΑΣ ΤΟΥ Ν.  
3556/2007: Γνωστοποίηση συναλλαγών  
Posted To: DOLAnnouncements  
Subject: ΑΝΑΚΟΙΝΩΣΗ ΡΥΘΜΙΖΟΜΕΝΗΣ ΠΛΗΡΟΦΟΡΙΑΣ ΤΟΥ Ν.  
3556/2007: Γνωστοποίηση συναλλαγών

Σύμφωνα με το άρθρο 9 του Ν.3556/2007 η εταιρεία ΚΑΡΑΤΖΗ ΑΕ ενημερώσει το επενδυτικό κοινό ότι η εταιρεία «ΑΝΤΚΑΡ ΜΟΝΟΠΡΟΣΩΠΗ Α.Ε.» στις 16.04.2020 απέκτησε 650 κοινές ονομαστικές μετοχές της ΚΑΡΑΤΖΗ ΑΕ έναντι 10,00 ευρώ ανά μετοχή μέσω χρηματιστηριακών συναλλαγών, οι οποίες θα εκκαθαριστούν την 22.04.2020. Συνέπεια αυτών των συναλλαγών, το ποσοστό των δικαιωμάτων ψήφου της «ΑΝΤΚΑΡ ΜΟΝΟΠΡΟΣΩΠΗ Α.Ε.» στην ΚΑΡΑΤΖΗ ΑΕ διαμορφώθηκε σε 51,4615% από 51,4571% που ήταν στις 15.04.2020.

From: MOTOP ΟΪΛ Α.Ε.  
Posted At: 21 April 2020 11:55  
Conversation: Συναλλαγές της OPTIMA BANK Α.Ε (ρυθμιζόμενη πληροφορία Ν.3556/2007)  
Posted To: DOLAnnouncements  
Subject: Συναλλαγές της OPTIMA BANK Α.Ε (ρυθμιζόμενη πληροφορία Ν.3556/2007)

Η ΜΟΤΟΡ ΟΙΛ (ΕΛΛΑΣ) ΔΙΥΛΙΣΤΗΡΙΑ ΚΟΡΙΝΘΟΥ, σύμφωνα με τους Ν. 3556/2007 και 3606/2007, ανακοινώνει ότι η Τράπεζα OPTIMA BANK Α.Ε. την ενημέρωσε ότι πραγματοποίησε τις εξής συναλλαγές:

| Ημερομηνία | Συναλλαγή | Ποσότητα | Χρηματοπιστωτικό Μέσο | Αξία (σε ΕΥΡΩ) |
|------------|-----------|----------|-----------------------|----------------|
| 16/04/2020 | Πώληση    | 4.293    | Μετοχές ΜΟΗ (ΚΟ)      | 60.218,65      |
|            | Αγορά     | 1        | ΣΜΕ ΜΟΗ ΙΟΥΝ 2020     | 1.391,00       |

Η Τράπεζα OPTIMA BANK Α.Ε. πραγματοποίησε τις ανωτέρω συναλλαγές λόγω της Ειδικής Διαπραγμάτευσης που έχει αναλάβει στην αγορά παραγώγων σε Συμβόλαια Μελλοντικής Εκπλήρωσης (ΣΜΕ) με υποκείμενο τίτλο την μετοχή της ΜΟΤΟΡ ΟΙΛ (ΕΛΛΑΣ) ΔΙΥΛΙΣΤΗΡΙΑ ΚΟΡΙΝΘΟΥ Α.Ε.

Η γνωστοποίηση εκ μέρους της Τράπεζας OPTIMA BANK Α.Ε. προς την Εταιρία και ακολούθως η ανακοίνωση της Εταιρίας προς τις αρχές της Κεφαλαιαγοράς, γίνεται επειδή ο κ. Πέτρος Τζαννετάκης είναι μη εκτελεστικό μέλος του Δ.Σ. της Τράπεζας OPTIMA BANK Α.Ε., ενώ κατέχει τη θέση του εκτελεστικού μέλους του Δ.Σ. της ΜΟΤΟΡ ΟΙΛ (ΕΛΛΑΣ) ΔΙΥΛΙΣΤΗΡΙΑ ΚΟΡΙΝΘΟΥ Α.Ε.

Ο κ. Πέτρος Τζαννετάκης είναι πρόσωπο υπόχρεο να γνωστοποιεί τις χρηματιστηριακές συναλλαγές του με αντικείμενο μετοχές εκδόσεως ΜΟΤΟΡ ΟΙΛ (ΕΛΛΑΣ) ΔΙΥΛΙΣΤΗΡΙΑ ΚΟΡΙΝΘΟΥ Α.Ε. (άρθρο 19 του Κανονισμού ΕΕ 596/2014).

Μαρούσι, 21 Απριλίου 2020

Το Διοικητικό Συμβούλιο

From: M.L.S. ΠΛΗΡΟΦΟΡΙΚΗ Α.Ε.  
Posted At: 21 April 2020 11:58  
Conversation: ΑΝΑΚΟΙΝΩΣΗ ΓΙΑ ΤΗΝ ΠΛΗΡΩΜΗ ΤΟΚΩΝ ΟΜΟΛΟΓΟΥ  
Posted To: DOLAnnouncements  
Subject: ΑΝΑΚΟΙΝΩΣΗ ΓΙΑ ΤΗΝ ΠΛΗΡΩΜΗ ΤΟΚΩΝ ΟΜΟΛΟΓΟΥ

## ΑΝΑΚΟΙΝΩΣΗ

### 3<sup>η</sup> Περίοδος Εκτοκισμού Εταιρικού Ομολόγου - Καταβολή Τόκων

Η «MLS Πληροφορική Α.Ε.» ανακοινώνει, ότι σύμφωνα με τους όρους του Προγράμματος του Εταιρικού Ομολόγου έκδοσης 25.07.2019, η ημέρα προσδιορισμού (Record Date) των δικαιούχων τόκου για την 3<sup>η</sup> περίοδο εκτοκισμού του Εταιρικού Ομολόγου, ήτοι από 27.01.2020 έως 27.04.2020, είναι η **Παρασκευή 24 Απριλίου 2020**. Δικαιούχοι της εταιρικής πράξης είναι οι επενδυτές που είναι εγγεγραμμένοι στα αρχεία του Σ.Α.Τ. τη σχετική ημέρα (Record Date), ήτοι την Παρασκευή 24 Απριλίου 2020.

Η ημερομηνία κατά την οποία οι Ομολογίες θα διαπραγματεύονται χωρίς το 3<sup>ο</sup> τοκομερίδιο (Ex coupon Date), είναι η **Πέμπτη 23 Απριλίου 2020**.

Το ποσό των τόκων για την ως άνω περίοδο εκτοκισμού, που αντιστοιχεί σε 6.700 Ομολογίες και οι οποίες σήμερα τελούν υπό διαπραγμάτευση στην Κατηγορία Ομολογιών της Εναλλακτικής Αγοράς του Χρηματιστηρίου Αθηνών, ανέρχεται σε 72.825,28 Ευρώ, ήτοι ποσό 10,86944477 Ευρώ ανά Ομολογία. Το ποσό των τόκων έχει υπολογισθεί με ετήσιο σταθερό επιτόκιο 4,30% (προ φόρων) με βάση έτος 360 ημερών και τον πράγματι διαδράμοντα χρόνο.

Ο φόρος που αναλογεί στο κουπόνι ύψους 15% θα παρακρατηθεί και θα αποδοθεί στο Ελληνικό Δημόσιο σύμφωνα με τις διατάξεις της κείμενης νομοθεσίας.

Η καταβολή των οφειλόμενων τόκων προς τους δικαιούχους των εταιρικών ομολόγων θα πραγματοποιηθεί μέσω της «ΕΛΛΗΝΙΚΟ ΚΕΝΤΡΙΚΟ ΑΠΟΘΕΤΗΡΙΟ ΤΙΤΛΩΝ Α.Ε.» («ATHEXCSD») τη **Δευτέρα 27 Απριλίου 2020**, ως ακολούθως:

1. Μέσω των Χειριστών των δικαιούχων στο Σ.Α.Τ. (Τράπεζες και Χρηματιστηριακές εταιρείες), για τους Ομολογιούχους οι οποίοι έχουν εξουσιοδοτήσει τους Χειριστές

τους για την είσπραξη, σύμφωνα με το άρθρο 39 του Κανονισμού Λειτουργίας του Σ.Α.Τ.

2. Ειδικά στις περιπτώσεις πληρωμής τοκομεριδίων σε κληρονόμους θανόντων δικαιούχων των οποίων οι τίτλοι τηρούνται στον Ειδικό Λογαριασμό της Μεριδας τους στο Σ.Α.Τ., υπό το χειρισμό της ATHEXCSD σύμφωνα με το Άρθρο 15 του Κανονισμού Λειτουργίας Σ.Α.Τ., η καταβολή των οφειλόμενων τόκων στους νόμιμους κληρονόμους θα πραγματοποιείται α) μέσω της ATHEXCSD εντός ενός (1) έτους από την ημερομηνία πληρωμής τοκομεριδίου, και β) μέσω χρηματικής παρακαταθήκης στο Ταμείο Παρακαταθηκών και Δανείων (ΤΠΔ) μετά την παρέλευση ενός (1) έτους.

Για τυχόν διευκρινίσεις ή πληροφορίες οι κ.κ. Ομολογιούχοι θα μπορούν να απευθύνονται τις εργάσιμες ημέρες και ώρες, στο τηλ. 2310-929090 (κ. Γ. Ταχταλίδης).

From: FOURLIS A.E ΣΥΜΜΕΤΟΧΩΝ  
Posted At: 21 April 2020 12:11  
Conversation: Ανακοίνωση Αγοράς Ιδίων Μετοχών  
Posted To: DOLAnnouncements  
  
Subject: Ανακοίνωση Αγοράς Ιδίων Μετοχών

Ανακοίνωση Αγοράς Ιδίων Μετοχών

[Ανακοίνωση Αγοράς Ιδίων Μετοχών](#)

From: PROFILE A.E.B.E.  
Posted At: 21 April 2020 12:28  
Conversation: ΓΝΩΣΤΟΠΟΙΗΣΗ ΑΓΟΡΑΣ ΙΔΙΩΝ ΜΕΤΟΧΩΝ  
Posted To: DOLAnnouncements  
  
Subject: ΓΝΩΣΤΟΠΟΙΗΣΗ ΑΓΟΡΑΣ ΙΔΙΩΝ ΜΕΤΟΧΩΝ

Η Διοίκηση της Ανώνυμης Εταιρείας με την επωνυμία «PROFILE ΑΝΩΝΥΜΟΣ ΕΜΠΟΡΙΚΗ ΚΑΙ ΒΙΟΜΗΧΑΝΙΚΗ ΕΤΑΙΡΕΙΑ ΠΛΗΡΟΦΟΡΙΚΗΣ» και το διακριτικό τίτλο «PROFILE SYSTEMS & SOFTWARE A.E.» (εφεξής «Εταιρεία»), κατ' εφαρμογή της κείμενης νομοθεσίας και ειδικότερα του άρθρου 49 του ν. 4548/2018 , του Κανονισμού (ΕΕ) 596/2014 του Ευρωπαϊκού Κοινοβουλίου και του Συμβουλίου της 16<sup>ης</sup> Απριλίου 2014 και του κατ' εξουσιοδότηση Κανονισμού (ΕΕ) 1052/2016 της Ευρωπαϊκής Επιτροπής και στο πλαίσιο της ορθής, έγκυρης και έγκαιρης ενημέρωσης του επενδυτικού κοινού, γνωστοποιεί ότι την 16<sup>η</sup> Απριλίου 2020 η Εταιρεία προέβη στην αγορά 600 ιδίων μετοχών με μέση τιμή κτήσης 3,3100 Ευρώ ανά μετοχή και συνολική αξία συναλλαγής 1.986,00 Ευρώ, σε εκτέλεση της από 11.05.2018 απόφασης της Τακτικής Γενικής Συνέλευσης των μετόχων της Εταιρείας και της από 14.05.2018 σχετικής απόφασης του Διοικητικού Συμβουλίου αυτής, καθώς και με την από 21.02.2020 απόφαση του Διοικητικού Συμβουλίου, δυνάμει της οποίας αποφασίσθηκε εκ νέου η επανέναρξη εφαρμογής του προγράμματος αγοράς ιδίων μετοχών.

**From:** ΝΗΡΕΥΣ Α.Ε.  
**Posted At:** 21 April 2020 12:47  
**Conversation:** Ανακοίνωση σύμφωνα με το άρθρο 24, παράγραφος 2(α)  
του Νόμου 3461/2006  
**Posted To:** DOLAnnouncements  
**Subject:** Ανακοίνωση σύμφωνα με το άρθρο 24, παράγραφος 2(α)  
του Νόμου 3461/2006

Σύμφωνα με το άρθρο 24, παράγραφος 2(α) του Ν. 3461/2006, η εταιρεία με την επωνυμία «Andromeda Seafood Sociedad Limitada» δηλώνει ότι, στις 16.04.2020, απέκτησε συνολικά 167.885 κοινές ονομαστικές μετοχές της ανώνυμης εταιρείας με την επωνυμία «ΝΗΡΕΥΣ ΙΧΘΥΟΚΑΛΛΙΕΡΓΕΙΕΣ Α.Ε.» έναντι 0,23 Ευρώ ανά μετοχή.



From: B&F A.B.E.E. ΕΝΔΥΜΑΤΩΝ  
Posted At: 21 April 2020 14:19  
Conversation: Απόφαση αύξησης μετοχικού κεφαλαίου θυγατρικής  
Posted To: DOLAnnouncements  
Subject: Απόφαση αύξησης μετοχικού κεφαλαίου θυγατρικής

**B&F A.B.E.E. ΕΝΔΥΜΑΤΩΝ**

**Απόφαση αύξησης μετοχικού κεφαλαίου θυγατρικής**

Η εταιρεία B&F A.B.E.E. ΕΝΔΥΜΑΤΩΝ ενημερώνει το επενδυτικό κοινό ότι με την από 21/04/2020 απόφαση της Αυτόκλητης Καθολικής Γενικής Συνέλευσης των Μετόχων της αποφασίστηκε η αύξηση του μετοχικού κεφαλαίου της κατά 100% θυγατρικής της στην Κύπρο, BITHAGIO LIMITED, με χρηματική εισφορά ποσού ευρώ 20.000.

Ως αποτέλεσμα το κεφάλαιο της εταιρείας BITHAGIO LIMITED θα αυξηθεί από ευρώ 160.000 σε ευρώ 180.000.

**N. Φιλαδέλφεια, 21 Απριλίου 2020**

[Απόφαση αύξησης μετοχικού κεφαλαίου θυγατρικής](#)

From: COCA-COLA HBC A.G.  
Posted At: 21 April 2020 15:01  
Conversation: Notification of transactions by Persons Discharging  
Managerial Responsibilities  
Posted To: DOLAnnouncements  
Subject: Notification of transactions by Persons Discharging  
Managerial Responsibilities

21 April 2020

Coca-Cola HBC AG (the "Company")

Notification of transactions by Persons Discharging Managerial Responsibilities  
("PDMRs")

The Company has been notified that the following PDMRs acquired ordinary shares of CHF 6.70 each ("Shares") in the Company on 17 April 2020 through their participation in the Company's Employee Share Purchase Plan ("ESPP"). The Company has been also contributing to the ESPP according to the rules and the respective acquisitions by the Company of Shares on behalf of the PDMRs on 17 April 2020 are also set out below.

| PDMR | Number of Shares<br>acquired by the | Number of Shares<br>acquired by the | Share price |
|------|-------------------------------------|-------------------------------------|-------------|
|------|-------------------------------------|-------------------------------------|-------------|

|                        | PDMRs under the ESPP | Company on behalf of the PDMRs under the ESPP |            |
|------------------------|----------------------|-----------------------------------------------|------------|
| ZORAN BOGDANOVIC       | 1049.018             | 402.396                                       | £ 20.39322 |
| JAN GUSTAVSSON         | 917.414              | 370.088                                       | £ 20.39322 |
| MINAS AGELIDIS         | 231.047              | 243.732                                       | £ 20.39322 |
| MARCEL MARTIN          | 72.992               | -                                             | £ 20.39322 |
| MICHALIS IMELLOS       | 441.665              | 408.414                                       | £ 20.39322 |
| SANDA PAREZANOVIC      | 40.893               | 42.627                                        | £ 20.39322 |
| PANAGIOTA KALOGERAKI   | 607.658              | -                                             | £ 20.39322 |
| NIKOLAOS KALAITZIDAKIS | 493.571              | 350.798                                       | £ 20.39322 |
| VITALIY NOVIKOV        | 1412.087             | 138.539                                       | £ 20.39322 |
| MATTHIEU SEGUIN        | 398.940              | 222.854                                       | £ 20.39322 |
| ALEKSANDER RUZEVIC     | 1724.561             | 190.504                                       | £ 20.39322 |
| SEAN O'NEILL           | 224.251              | -                                             | £ 20.39322 |

The Notification of Dealing Forms for each PDMR and for the Company's contributions can be found attached.

This notification is made in accordance with the requirements of the EU Market Abuse Regulation.

For further information, please contact:

Jan Gustavsson

General Counsel and Company Secretary

+41 (0) 41 726 01 37

[Notification of transactions by Persons Discharging Managerial Responsibilities](#)

From: B&F A.B.E.E. ΕΝΔΥΜΑΤΩΝ  
Posted At: 21 April 2020 15:46  
Conversation: Απόφαση αύξησης μετοχικού κεφαλαίου θυγατρικής  
(Ορθή Επανάληψη)  
Posted To: DOLAnnouncements  
Subject: Απόφαση αύξησης μετοχικού κεφαλαίου θυγατρικής  
(Ορθή Επανάληψη)

**B&F A.B.E.E. ΕΝΔΥΜΑΤΩΝ**

**Απόφαση αύξησης μετοχικού κεφαλαίου θυγατρικής**

Η εταιρεία B&F A.B.E.E. ΕΝΔΥΜΑΤΩΝ ενημερώνει το επενδυτικό κοινό ότι με την από 21/04/2020 απόφαση της Αυτόκλητης Καθολικής Γενικής Συνέλευσης των Μετόχων της αποφασίστηκε η αύξηση του μετοχικού κεφαλαίου της κατά 100% θυγατρικής της στην Κύπρο, BITHAGIO LIMITED, με χρηματική εισφορά ποσού ευρώ 40.000.

Ως αποτέλεσμα το κεφάλαιο της εταιρείας BITHAGIO LIMITED θα αυξηθεί από ευρώ 160.000 σε ευρώ 200.000.

**N. Φιλαδέλφεια, 21 Απριλίου 2020**

[Απόφαση αύξησης μετοχικού κεφαλαίου θυγατρικής](#)

From: ΜΥΛΟΙ ΚΕΠΕΝΟΥ Α.Β.Ε.Ε.  
Posted At: 21 April 2020 16:08  
Conversation: ΑΝΑΚΟΙΝΩΣΗ ΡΥΘΜΙΖΟΜΕΝΗΣ ΠΛΗΡΟΦΟΡΙΑΣ ΤΟΥ Ν. 3556/2007: Γνωστοποίηση για μεταβολή ποσοστού μετόχων σε επίπεδο δικαιωμάτων ψήφου  
Posted To: DOLAnnouncements  
Subject: ΑΝΑΚΟΙΝΩΣΗ ΡΥΘΜΙΖΟΜΕΝΗΣ ΠΛΗΡΟΦΟΡΙΑΣ ΤΟΥ Ν. 3556/2007: Γνωστοποίηση για μεταβολή ποσοστού μετόχων σε επίπεδο δικαιωμάτων ψήφου

### **ΓΝΩΣΤΟΠΟΙΗΣΕΙΣ ΣΥΝΑΛΛΑΓΩΝ ΚΑΙ ΜΕΤΑΒΟΛΗΣ ΠΟΣΟΣΤΩΝ**

#### **Ανακοίνωση ρυθμιζόμενης πληροφορίας του Ν. 3556/2007 και του Κανονισμού (ΕΕ) 596/2014 (MAR)**

Η εταιρία με την επωνυμία «**ΜΥΛΟΙ ΚΕΠΕΝΟΥ Α.Β.Ε.Ε. - ΑΝΩΝΥΜΗ ΒΙΟΜΗΧΑΝΙΚΗ ΚΑΙ ΕΜΠΟΡΙΚΗ ΕΤΑΙΡΕΙΑ**» [εφεξής η «**Εταιρία**»], ανακοινώνει, σύμφωνα με τον συνδυασμό των διατάξεων του άρθρου 19 του Κανονισμού (ΕΕ) 596/2014 του Ευρωπαϊκού Κοινοβουλίου και του Συμβουλίου και εκείνων του Εκτελεστικού Κανονισμού (ΕΕ) 2016/1055 της Επιτροπής καθώς και των άρθρων 9, 14 και 21 του Ν. 3556/2007 και μετά τις γνωστοποιήσεις που έλαβε στις 21.04.2020 από τους κ.κ. Γεώργιο Κεπενό, Δημήτριο Κεπενό και Ελένη Κεπενού, ότι ο Γεώργιος Κεπενός του Δημητρίου, Πρόεδρος του Διοικητικού Συμβουλίου και Διευθύνων Σύμβουλος της Εταιρίας, και επομένως πρόσωπο που ασκεί διευθυντικά καθήκοντα σε αυτή κατά την έννοια του ανωτέρω Κανονισμού, προέβη στις 16.04.2020 σε μεταβίβαση λόγω γονικής παροχής:

α) εκατόν ογδόντα οκτώ χιλιάδων εκατόν δέκα εννέα (188.119) κοινών ονομαστικών μετά ψήφου μετοχών της Εταιρίας προς τον υιό του, κο Δημήτριο Κεπενό και

β) εκατόν ογδόντα οκτώ χιλιάδων εκατόν δέκα εννέα (188.119) κοινών ονομαστικών μετά ψήφου μετοχών της Εταιρίας προς το έτερο τέκνο του, κα Ελένη Κεπενού,

με τη μέθοδο της εξωρηματιστηριακής μεταβίβασης βάσει των άρθρων 46 και 47 του Κανονισμού του Συστήματος Αυλών Τίτλων του Χρηματιστηρίου Αθηνών.

Δεδομένου ότι πρόκειται περί γονικής παροχής, για την εν λόγω μεταβίβαση δεν καταβλήθηκε τίμημα από τους Δημήτριο Κεπενό και Ελένη Κεπενού.

Συμπερία της ανωτέρω γονικής παροχής:

α) το ποσοστό κατοχής δικαιωμάτων ψήφου του κου Γεώργιου Κεπενού στην Εταιρία κατήλθε του προβλεπόμενου στο άρθρο 9 του Ν. 3556/2007 ορίου του 5% και συγκεκριμένα από 8,6% που ήταν κατά την έναρξη της εν λόγω συνεδρίασης, διαμορφώθηκε σε 2,985% κατά τη λήξη αυτής,

β) το ποσοστό κατοχής δικαιωμάτων ψήφου του κου Δημητρίου Κεπενού στην Εταιρία ανήλθε του προβλεπόμενου στο άρθρο 9 του Ν. 3556/2007 ορίου του 1/3 και συγκεκριμένα από 33,299% που ήταν κατά την έναρξη της εν λόγω συνεδρίασης, διαμορφώθηκε σε 36,107% κατά τη λήξη αυτής, και

γ) το ποσοστό κατοχής δικαιωμάτων ψήφου της κας Ελένης Κεπενού στην Εταιρία ανήλθε επίσης του προβλεπόμενου στο άρθρο 9 του Ν. 3556/2007 ορίου του 1/3 και συγκεκριμένα από 33,299% που ήταν κατά την έναρξη της εν λόγω συνεδρίασης, διαμορφώθηκε σε 36,107% κατά τη λήξη αυτής.

[ΓΝΩΣΤΟΠΟΙΗΣΗ ΣΥΝΑΛΛΑΓΩΝ ΚΑΙ ΜΕΤΑΒΟΛΗΣ ΠΟΣΟΣΤΩΝ](#)

From: CNL CAPITAL Ε.Κ.Ε.Σ - Δ.Ο.Ε.Ε.  
Posted At: 21 April 2020 16:58  
Conversation: ΑΝΑΚΟΙΝΩΣΗ ΑΓΟΡΑΣ ΙΔΙΩΝ ΜΕΤΟΧΩΝ  
Posted To: DOLAnnouncements  
  
Subject: ΑΝΑΚΟΙΝΩΣΗ ΑΓΟΡΑΣ ΙΔΙΩΝ ΜΕΤΟΧΩΝ

Παρακαλούμε δείτε συνημμένα το σχετικό pdf.

[CNLCAP - Αγορά ιδίων μετοχών](#)



**Ομολογιακά Δάνεια Επιχειρήσεων – Οργανωμένη Αγορά (Μετατρέψιμα)**

| Πλήθος Εισηγμένων Ομολογιών | Ονομαστική αξία | Τιμή έκδοσης | Σημερινό επιτόκιο | Ημερ. λήξης | Διάρκεια (έτη) | Σημείωση | Τοκομερίδιο |              | Μον. Διασπ. | Ομόλογα Επιχειρήσεων   | Κατωτ Τιμή | Ανωτ Τιμή | Τιμή κλεισ. | Προηγ. Κλείσιμο-ημέρια | Όγκος | Αξία Συναλλαγών | Τελευταία εντολή |             |            | Μεγ έτους |          |
|-----------------------------|-----------------|--------------|-------------------|-------------|----------------|----------|-------------|--------------|-------------|------------------------|------------|-----------|-------------|------------------------|-------|-----------------|------------------|-------------|------------|-----------|----------|
|                             |                 |              |                   |             |                |          | Κοινό       | Προτιμησιακό |             |                        |            |           |             |                        |       |                 | Τιμή             | Αγορ./ Πώλ. | Ημερομηνία |           | λαχ      |
| 171.246.551                 | 0.30            | 0.30         | 1.00              | 11/10/2025  | 9              | ---      | 15          | ---          | 1           | FORTHNET A.E. (Μ.Ο.Δ.) | ---        | ---       | ---         | ---                    | ---   | ---             | 10.0000          | A           | 14/04/2020 | 100.0000  | 100.0000 |

**Σημειώσεις Εταιρικών Ομολόγων**

Ο Όγκος Συναλλαγών υπολογίζεται ως (Τεμάχια) \* (Ονομαστική Τιμή). Η Αξία Συναλλαγών υπολογίζεται ως (Τεμάχια) \* (Ονομαστική Τιμή) \* (Τιμή %) + (Δεδουλευμένοι Τόκοι).

Οι τιμές συναλλαγών των ομολόγων υπολογίζονται ως ποσοστό επί τοις εκατό (%) της ονομαστικής τους τιμής.

Όλα τα ομόλογα έχουν Ονομαστική Αξία εκπεφρασμένη σε Ευρώ (εκτός εάν σημειώνεται διαφορετικά).

**Ομολογιακά Δάνεια Επιχειρήσεων – Οργανωμένη Αγορά (Μη Μετατρέψιμα)**

| Πλήθος Εισηγμένων Ομολογιών | Ονομαστική αξία | Τιμή έκδοσης | Σημερινό επιτόκιο | Ημερ. λήξης | Διάρκεια (έτη) | Σημείωση | Τοκομερίδιο |              | Μον. Διασπ. | Ομόλογα Επιχειρήσεων                               | Δεδ. Τόκς Αποδ./Λήξη |         | Κατωτ Τιμή | Ανωτ Τιμή | Τιμή κλεισ. | Προηγ. Κλείσιμο-ημέρια | Όγκος      | Αξία Συναλλαγών | Τελευταία εντολή |         |             | Μεγ έτους  |            |           |
|-----------------------------|-----------------|--------------|-------------------|-------------|----------------|----------|-------------|--------------|-------------|----------------------------------------------------|----------------------|---------|------------|-----------|-------------|------------------------|------------|-----------------|------------------|---------|-------------|------------|------------|-----------|
|                             |                 |              |                   |             |                |          | Κοινό       | Προτιμησιακό |             |                                                    | Δεδ.                 | Αποδ.   |            |           |             |                        |            |                 | Λήξη             | Τιμή    | Αγορ./ Πώλ. |            | Ημερομηνία | λαχ έτους |
| 175,000                     | 1,000.00        | 1,000.00     | 3.40              | 26/07/2024  | 5              | ---      | 2           | ---          | 1           | ΑΤΤΙCΑ Α.Ε. ΣΥΜΜΕΤΟΧΩΝ (Μη μετατρέψιμο)            | 8.2167               | 12.6690 | 73.0000    | 74.0000   | 73.2000     | 76.0000                | 16/04/2020 | 10,000          | 7,402.17         | 72.3010 | A           | 21/04/2020 | 58.8701    | 100.0000  |
| 300,000                     | 1,000.00        | 1,000.00     | 3.10              | 27/06/2022  | 5              | ---      | 6           | ---          | 1           | ΜΥΤΙΛΗΝΑΙΟΣ Α.Ε. ΟΜ. ΕΠΙΧΕΙΡΗΣΕΩΝ (Μη Μετατρέψιμο) | 10.1611              | 3.5560  | 98.4000    | 98.4500   | 98.4167     | 98.3800                | 16/04/2020 | 30,000          | 29,829.83        | 98.2000 | A           | 21/04/2020 | 88.5000    | 101.0000  |
| 24,260                      | 1,000.00        | 1,000.00     | 4.95              | 26/06/2023  | 5              | ---      | 4           | ---          | 1           | B&F Α.Β.Ε.Ε. ΕΝΔΥΜΑΤΩΝ (Μη μετατρέψιμο)            | 16.2250              | 15.2330 | 74.0100    | 76.0100   | 74.7500     | 77.5400                | 16/04/2020 | 15,000          | 11,510.23        | 74.5000 | A           | 21/04/2020 | 68.0000    | 94.9999   |
| 90,000                      | 1,000.00        | 1,000.00     | 3.00              | 11/05/2023  | 5              | ---      | 4           | ---          | 1           | CORAL Α.Ε. (Μη μετατρέψιμο)                        | 13.6667              | 2.8650  | ---        | ---       | ---         | 99.9000                | 16/04/2020 | ---             | ---              | 97.1500 | A           | 21/04/2020 | 89.4200    | 105.0000  |
| 120,000                     | 1,000.00        | 1,000.00     | 3.95              | 04/04/2025  | 7              | ---      | 5           | ---          | 1           | ΓΕΚ ΤΕΡΝΑ Α.Ε. (Μη μετατρέψιμο)                    | 1.8653               | 4.0060  | 98.0000    | 98.8500   | 98.3886     | 99.0510                | 16/04/2020 | 35,000          | 34,501.28        | 98.2000 | A           | 21/04/2020 | 91.0000    | 107.2000  |
| 50,000                      | 1,000.00        | 1,000.00     | 4.25              | 20/06/2022  | 5              | ---      | 6           | ---          | 1           | ΣΥΣΤΗΜΑΤΑ SUNLIGHT Α.Β.Ε.Ε. (Μη Μετατρέψιμο)       | 14.7569              | 4.2310  | ---        | ---       | ---         | 99.0000                | 15/04/2020 | ---             | ---              | 98.3000 | A           | 21/04/2020 | 88.0000    | 102.0000  |
| 40,000,000                  | 1.00            | 1.00         | 5.00              | 04/10/2021  | 5              | ---      | 15          | ---          | 1           | HOUSEMARKET Α.Ε. (Μη Μετατρέψιμο)                  | 0.0024               | 4.1510  | ---        | ---       | ---         | 100.1430               | 16/04/2020 | ---             | ---              | 98.2100 | A           | 21/04/2020 | 93.8736    | 105.1000  |
| 150,000                     | 1,000.00        | 1,000.00     | 2.60              | 22/10/2026  | 7              | ---      | 1           | ---          | 1           | ΤΕΡΝΑ ΕΝΕΡΓΕΙΑΚΗ Μ.Α.Ε.Χ. (Μη μετατρέψιμο)         | ---                  | 3.1260  | 96.5000    | 97.5000   | 96.9000     | 95.6070                | 15/04/2020 | 30,000          | 29,072.17        | 95.2514 | A           | 21/04/2020 | 84.4000    | 102.8000  |
| 200,000                     | 1,000.00        | 1,000.00     | 3.60              | 12/03/2026  | 7              | ---      | 3           | ---          | 1           | ΑΕΡΟΠΟΡΙΑ ΑΙΓΑΙΟΥ Α.Ε. (Μη μετατρέψιμο)            | 4.2000               | 7.0210  | 83.0000    | 85.0000   | 84.4000     | 86.5000                | 16/04/2020 | 50,000          | 42,410.00        | 83.0000 | A           | 21/04/2020 | 54.7313    | 107.3000  |

**Σημειώσεις Εταιρικών Ομολόγων**

Ο Όγκος Συναλλαγών υπολογίζεται ως (Τεμάχια) \* (Ονομαστική Τιμή). Η Αξία Συναλλαγών υπολογίζεται ως (Τεμάχια) \* (Ονομαστική Τιμή) \* (Τιμή %) + (Δεδουλευμένοι Τόκοι).

Οι τιμές συναλλαγών των ομολόγων υπολογίζονται ως ποσοστό επί τοις εκατό (%) της ονομαστικής τους τιμής.

Όλα τα ομόλογα έχουν Ονομαστική Αξία εκπεφρασμένη σε Ευρώ (εκτός εάν σημειώνεται διαφορετικά).

**Ομόλογα Ελληνικού Δημοσίου**

| Πλήθος Εισηγμ. Ομολογιών | Ονομ. αξία | Σημερινό επιτόκιο | Υπολογισμός Δεδουλευμένων | Ημερ/νία Λήξης [1] | Διάρκεια (έτη) | Σημείωση | Ημερομηνία Πληρ.  | Αξία τρέχοντος | Μον. Διαπρ. | Ομόλογα Ελληνικού Δημοσίου      | Κατωτ Τιμή | Ανωτ Τιμή | Τιμή κλεισ. | Προηγ. Κλείσιμο-ημ/νία | Όγκος | Αξία Συναλλαγών       | Τελευταία εντολή Αγορ./ Πώλ. Ημερομηνία |
|--------------------------|------------|-------------------|---------------------------|--------------------|----------------|----------|-------------------|----------------|-------------|---------------------------------|------------|-----------|-------------|------------------------|-------|-----------------------|-----------------------------------------|
| 3,000,000                | 1,000.00   | 4.38              | Πργμ/Πργμ                 | 01/08/2022         | 5              | ---      | 01/08             | 4.38           | 1           | ΟΕΔ-ΣΤΘ-010822-05X-4,375-1,000  | ---        | ---       | ---         | ---                    | ---   | ---                   | 1.0000 A 28/11/2018                     |
| 2,500,000                | 1,000.00   | 1.88              | Πργμ/Πργμ                 | 04/02/2035         | 15             | ---      | 04/02             | 1.88           | 1           | ΟΕΔ-ΣΤΘ-040235-15X-1,875-1,000  | ---        | ---       | ---         | ---                    | ---   | ---                   | ---                                     |
| 2,500,000                | 1,000.00   | 3.45              | Πργμ/Πργμ                 | 02/04/2024         | 5              | ---      | 02/04             | 3.45           | 1           | ΟΕΔ-ΣΤΘ-020424-05X-3,450-1,000  | ---        | ---       | ---         | ---                    | ---   | ---                   | ---                                     |
| 4,355,990,324            | 1.00       | 3.50              | Πργμ/Πργμ                 | 30/01/2023         | 5              | ---      | 01/02 - 31/01     | 3.50           | 1           | ΟΕΔ-ΣΤΘ-300123-05X-3,500-1,00   | ---        | ---       | ---         | 94.5720 13/07/2018     | ---   | ---                   | 1.0000 A 28/11/2018                     |
| 5,962,747,327            | 1.00       | 3.75              | Πργμ/Πργμ                 | 30/01/2028         | 10             | ---      | /02 - 01/02 - 31/ | 3.75           | 1           | ΟΕΔ-ΣΤΘ-300128-10X-3,750-1,00   | ---        | ---       | ---         | 85.4610 13/07/2018     | ---   | ---                   | 1.0000 A 28/11/2018                     |
| 6,091,218,404            | 1.00       | 3.90              | Πργμ/Πργμ                 | 30/01/2033         | 15             | ---      | /02 - 01/02 - 31/ | 3.90           | 1           | ΟΕΔ-ΣΤΘ-300133-15X-3,900-1,00   | ---        | ---       | ---         | 78.6730 13/07/2018     | ---   | ---                   | 1.0000 A 28/11/2018                     |
| 4,805,399,486            | 1.00       | 4.00              | Πργμ/Πργμ                 | 30/01/2037         | 19             | ---      | /02 - 01/02 - 31/ | 4.00           | 1           | ΟΕΔ-ΣΤΘ-300137-19X-4,000-1,00   | ---        | ---       | ---         | 77.0370 13/07/2018     | ---   | ---                   | 1.0000 A 28/11/2018                     |
| 4,603,713,186            | 1.00       | 4.20              | Πργμ/Πργμ                 | 30/01/2042         | 24             | ---      | /02 - 01/02 - 31/ | 4.20           | 1           | ΟΕΔ-ΣΤΘ-300142-24X-4,200-1,00   | ---        | ---       | ---         | 77.7640 13/07/2018     | ---   | ---                   | 1.0000 A 28/11/2018                     |
| 550,418,123              | 1.00       | 3.65              | Πργμ/Πργμ                 | 24/02/2023         | 11             | ---      | 24/02             | 3.65           | 1           | ΟΕΔ-ΣΤΘ-240223-11X-2,000-1,00   | ---        | ---       | ---         | 10.0000 22/06/2015     | ---   | ---                   | 10.0000 A 11/07/2019                    |
| 445,007,576              | 1.00       | 3.65              | Πργμ/Πργμ                 | 24/02/2024         | 12             | ---      | 24/02             | 3.65           | 1           | ΟΕΔ-ΣΤΘ-240224-12X-2,000-1,00   | ---        | ---       | ---         | 10.0000 22/06/2015     | ---   | ---                   | ---                                     |
| 423,674,226              | 1.00       | 3.65              | Πργμ/Πργμ                 | 24/02/2025         | 13             | ---      | 24/02             | 3.65           | 1           | ΟΕΔ-ΣΤΘ-240225-13X-2,000-1,00   | ---        | ---       | ---         | 10.0000 22/06/2015     | ---   | ---                   | ---                                     |
| 212,292,153              | 1.00       | 3.65              | Πργμ/Πργμ                 | 24/02/2026         | 14             | ---      | 24/02             | 3.65           | 1           | ΟΕΔ-ΣΤΘ-240226-14X-2,000-1,00   | ---        | ---       | ---         | 10.0000 22/06/2015     | ---   | ---                   | ---                                     |
| 160,621,352              | 1.00       | 3.65              | Πργμ/Πργμ                 | 24/02/2027         | 15             | ---      | 24/02             | 3.65           | 1           | ΟΕΔ-ΣΤΘ-240227-15X-2,000-1,00   | ---        | ---       | ---         | 10.0000 22/06/2015     | ---   | ---                   | ---                                     |
| 183,244,055              | 1.00       | 3.65              | Πργμ/Πργμ                 | 24/02/2028         | 16             | ---      | 24/02             | 3.65           | 1           | ΟΕΔ-ΣΤΘ-240228-16X-2,000-1,00   | ---        | ---       | ---         | 10.0000 22/06/2015     | ---   | ---                   | ---                                     |
| 164,802,894              | 1.00       | 3.65              | Πργμ/Πργμ                 | 24/02/2029         | 17             | ---      | 24/02             | 3.65           | 1           | ΟΕΔ-ΣΤΘ-240229-17X-2,000-1,00   | ---        | ---       | ---         | 10.0000 22/06/2015     | ---   | ---                   | ---                                     |
| 165,460,943              | 1.00       | 3.65              | Πργμ/Πργμ                 | 24/02/2030         | 18             | ---      | 24/02             | 3.65           | 1           | ΟΕΔ-ΣΤΘ-240230-18X-2,000-1,00   | ---        | ---       | ---         | 10.0000 22/06/2015     | ---   | ---                   | ---                                     |
| 129,007,241              | 1.00       | 3.65              | Πργμ/Πργμ                 | 24/02/2031         | 19             | ---      | 24/02             | 3.65           | 1           | ΟΕΔ-ΣΤΘ-240231-19X-2,000-1,00   | ---        | ---       | ---         | 10.0000 22/06/2015     | ---   | ---                   | ---                                     |
| 126,192,683              | 1.00       | 3.65              | Πργμ/Πργμ                 | 24/02/2032         | 20             | ---      | 24/02             | 3.65           | 1           | ΟΕΔ-ΣΤΘ-240232-20X-2,000-1,00   | ---        | ---       | ---         | 10.0000 22/06/2015     | ---   | ---                   | ---                                     |
| 146,905,168              | 1.00       | 3.65              | Πργμ/Πργμ                 | 24/02/2033         | 21             | ---      | 24/02             | 3.65           | 1           | ΟΕΔ-ΣΤΘ-240233-21X-2,000-1,00   | ---        | ---       | ---         | 10.0000 22/06/2015     | ---   | ---                   | ---                                     |
| 154,475,606              | 1.00       | 3.65              | Πργμ/Πργμ                 | 24/02/2034         | 22             | ---      | 24/02             | 3.65           | 1           | ΟΕΔ-ΣΤΘ-240234-22X-2,000-1,00   | ---        | ---       | ---         | 10.0000 22/06/2015     | ---   | ---                   | ---                                     |
| 144,429,441              | 1.00       | 3.65              | Πργμ/Πργμ                 | 24/02/2035         | 23             | ---      | 24/02             | 3.65           | 1           | ΟΕΔ-ΣΤΘ-240235-23X-2,000-1,00   | ---        | ---       | ---         | 10.0000 22/06/2015     | ---   | ---                   | ---                                     |
| 166,211,676              | 1.00       | 3.65              | Πργμ/Πργμ                 | 24/02/2036         | 24             | ---      | 24/02             | 3.65           | 1           | ΟΕΔ-ΣΤΘ-240236-24X-2,000-1,00   | ---        | ---       | ---         | 10.0000 22/06/2015     | ---   | ---                   | ---                                     |
| 145,461,669              | 1.00       | 3.65              | Πργμ/Πργμ                 | 24/02/2037         | 25             | ---      | 24/02             | 3.65           | 1           | ΟΕΔ-ΣΤΘ-240237-25X-2,000-1,00   | ---        | ---       | ---         | 10.0000 22/06/2015     | ---   | ---                   | ---                                     |
| 146,941,087              | 1.00       | 3.65              | Πργμ/Πργμ                 | 24/02/2038         | 26             | ---      | 24/02             | 3.65           | 1           | ΟΕΔ-ΣΤΘ-240238-26X-2,000-1,00   | ---        | ---       | ---         | 10.0000 22/06/2015     | ---   | ---                   | ---                                     |
| 135,115,612              | 1.00       | 3.65              | Πργμ/Πργμ                 | 24/02/2039         | 27             | ---      | 24/02             | 3.65           | 1           | ΟΕΔ-ΣΤΘ-240239-27X-2,000-1,00   | ---        | ---       | ---         | 10.0000 22/06/2015     | ---   | ---                   | ---                                     |
| 141,909,637              | 1.00       | 3.65              | Πργμ/Πργμ                 | 24/02/2040         | 28             | ---      | 24/02             | 3.65           | 1           | ΟΕΔ-ΣΤΘ-240240-28X-2,000-1,00   | ---        | ---       | ---         | 10.0000 22/06/2015     | ---   | ---                   | ---                                     |
| 136,788,720              | 1.00       | 3.65              | Πργμ/Πργμ                 | 24/02/2041         | 29             | ---      | 24/02             | 3.65           | 1           | ΟΕΔ-ΣΤΘ-240241-29X-2,000-1,00   | ---        | ---       | ---         | 10.0000 22/06/2015     | ---   | ---                   | ---                                     |
| 163,643,410              | 1.00       | 3.65              | Πργμ/Πργμ                 | 24/02/2042         | 30             | ---      | 24/02             | 3.65           | 1           | ΟΕΔ-ΣΤΘ-240242-30X-2,000-1,00   | ---        | ---       | ---         | 10.0000 22/06/2015     | ---   | ---                   | ---                                     |
| 4,000,000                | 1,000.00   | 3.88              | Πργμ/Πργμ                 | 12/03/2029         | 10             | ---      | 12/03             | 3.88           | 1           | ΟΕΔ-ΣΤΘ-120329-10X-3,875-1,0000 | ---        | ---       | ---         | ---                    | ---   | 100.0000 A 15/10/2019 |                                         |
| 503,753                  | 1,000.00   | 0.32              | FLR Πργμ/360              | 16/09/2021         | 2              | ---      | 16/03 - 16/09     | ---            | 1           | ΟΕΔ-ΚΥΜ-160921-02X-0,319-1,000  | ---        | ---       | ---         | ---                    | ---   | ---                   | ---                                     |
| 3,000,000                | 1,000.00   | 3.38              | Πργμ/Πργμ                 | 15/02/2025         | 7              | ---      | 15/02             | 3.38           | 1           | ΟΕΔ-ΣΤΘ-150225-07X-3,375-1,000  | ---        | ---       | ---         | ---                    | ---   | ---                   | ---                                     |
| 250,250                  | 1,000.00   | 2.90              | Πργμ/Πργμ                 | 20/03/2023         | 4              | ---      | 20/03             | 2.90           | 1           | ΟΕΔ-ΣΤΘ-200323-04X-2,900-1,000  | ---        | ---       | ---         | ---                    | ---   | ---                   | ---                                     |
| 964,000                  | 1,000.00   | 3.25              | Πργμ/Πργμ                 | 20/03/2025         | 6              | ---      | 20/03             | 3.25           | 1           | ΟΕΔ-ΣΤΘ-200325-06X-3,250-1,000  | ---        | ---       | ---         | ---                    | ---   | ---                   | ---                                     |
| 2,100,000                | 1,000.00   | 3.55              | Πργμ/Πργμ                 | 20/03/2026         | 7              | ---      | 20/03             | 3.55           | 1           | ΟΕΔ-ΣΤΘ-200326-07X-3,550-1,000  | ---        | ---       | ---         | ---                    | ---   | ---                   | ---                                     |
| 3,314,250                | 1,000.00   | 3.25              | Πργμ/Πργμ                 | 20/03/2050         | 30             | ---      | 20/03             | 3.25           | 1           | ΟΕΔ-ΣΤΘ-200350-30X-3,250-1,000  | ---        | ---       | ---         | ---                    | ---   | ---                   | ---                                     |

**Σημειώσεις Ομολόγων Ελλ. Δημοσίου**

Ο Όγκος Συναλλαγών υπολογίζεται ως (Τεμάχια) \* (Ονομαστική Τιμή). Η Αξία Συναλλαγών υπολογίζεται ως (Τεμάχια) \* (Ονομαστική Τιμή) \* (Τιμή %) + (Δεδουλευμένοι Τόκοι)

Η Αξία του τρέχοντος τοκομεριδίου για τις εκδόσεις Ονομαστικής Αξίας 0,01 ευρώ, αναφέρεται σε Ονομαστική Αξία 100 ευρώ.

FLR (= Floating Interest Rate) Ομόλογο Μεταβλητού Επιτοκίου.

[1] - Η Ημερομηνία Λήξης της τοκοφόρου περιόδου και η Ημερομηνία Πληρωμής του τοκομεριδίου.

**Ομόλογα Ελληνικού Δημοσίου**

| Πλήθος Εισηγμ. Ομολογιών | Ονομ. αξία | Σημερινό επιτόκιο | Υπολογισμός Δεδουλευμένων | Ημερ/νία Λήξης [1] | Διάρκεια (έτη) | Σημείωση | Ημερομηνία Πληρ. | Αξία τρέχοντος | Μον. Διαπρ. | Ομόλογα Ελληνικού Δημοσίου     | Κατωτ Τιμή | Ανωτ Τιμή | Τιμή κλεισ. | Προηγ. Κλείσιμο-ημ/νία | Όγκος | Αξία Συναλλαγών | Τελευταία εντολή Αγορ./ Πώλ. Ημερομηνία |
|--------------------------|------------|-------------------|---------------------------|--------------------|----------------|----------|------------------|----------------|-------------|--------------------------------|------------|-----------|-------------|------------------------|-------|-----------------|-----------------------------------------|
| 2,500,000                | 1,000.00   | 1.88              | Πργμ/Πργμ                 | 23/07/2026         | 7              | ---      | 23/07            | 1.88           | 1           | ΟΕΔ-ΣΤΘ-230726-07Χ-1,875-1,000 | ---        | ---       | ---         | ---                    | ---   | ---             | ---                                     |

**Σημειώσεις Ομολόγων Ελλ. Δημοσίου**

Ο Όγκος Συναλλαγών υπολογίζεται ως (Τεμάχια) \* (Ονομαστική Τιμή). Η Αξία Συναλλαγών υπολογίζεται ως (Τεμάχια) \* (Ονομαστική Τιμή) \* (Τιμή %) + (Δεδουλευμένοι Τόκοι)

Η Αξία του τρέχοντος τοκομεριδίου για τις εκδόσεις Ονομαστικής Αξίας 0,01 ευρώ, αναφέρεται σε Ονομαστική Αξία 100 ευρώ.

FLR (= Floating Interest Rate) Ομόλογο Μεταβλητού Επιτοκίου.

[1] - Η Ημερομηνία Λήξης της τοκοφόρου περιόδου και η Ημερομηνία Πληρωμής του τοκομεριδίου.

**Έντοκα Γραμμάτια & Zero Coupon Ομόλογα Ελληνικού Δημοσίου**

| Ημερ/νία   | Διάρκειας 13 εβδομάδων |                 |                   |              |              |                |                      |                  |      | Διάρκειας 26 εβδομάδων |                 |                   |              |              |                |                      |                  |      | Διάρκειας 52 εβδομάδων |                 |                   |              |              |                |                      |                  |      |
|------------|------------------------|-----------------|-------------------|--------------|--------------|----------------|----------------------|------------------|------|------------------------|-----------------|-------------------|--------------|--------------|----------------|----------------------|------------------|------|------------------------|-----------------|-------------------|--------------|--------------|----------------|----------------------|------------------|------|
|            | Ημερ/νία Λήξης         | Αρχικό Επιτόκιο | Πλήθος Εισηγμένων | Όνομ/κή αξία | Τιμή έκδοσης | Τελευταία Τιμή | Συναλλαγή Ημερομηνία | Όγκος Συναλλαγών | Σημ. | Ημερ/νία Λήξης         | Αρχικό Επιτόκιο | Πλήθος Εισηγμένων | Όνομ/κή αξία | Τιμή έκδοσης | Τελευταία Τιμή | Συναλλαγή Ημερομηνία | Όγκος Συναλλαγών | Σημ. | Ημερ/νία Λήξης         | Αρχικό Επιτόκιο | Πλήθος Εισηγμένων | Όνομ/κή αξία | Τιμή έκδοσης | Τελευταία Τιμή | Συναλλαγή Ημερομηνία | Όγκος Συναλλαγών | Σημ. |
| 14/06/2019 | ---                    | ---             | ---               | ---          | ---          | ---            | ---                  | ---              | ---  | ---                    | ---             | ---               | ---          | ---          | ---            | ---                  | ---              | ---  | 12/06/2020             | 0.47            | 1,000,000         | 1,000.00     | 995.30       | ---            | ---                  | ---              | ---  |
| 13/09/2019 | ---                    | ---             | ---               | ---          | ---          | ---            | ---                  | ---              | ---  | ---                    | ---             | ---               | ---          | ---          | ---            | ---                  | ---              | ---  | 11/09/2020             | 0.29            | 1,000,000         | 1,000.00     | 997.05       | ---            | ---                  | ---              | ---  |
| 13/12/2019 | ---                    | ---             | ---               | ---          | ---          | ---            | ---                  | ---              | ---  | ---                    | ---             | ---               | ---          | ---          | ---            | ---                  | ---              | ---  | 11/12/2020             | 0.07            | 1,000,000         | 1,000.00     | 999.30       | ---            | ---                  | ---              | ---  |

**Ημερήσιο Δελτίο Τιμών**

Έτος: 141 Αύξων Αριθμός Συνεδρίασης: 72

Ενότητα 5: Ομόλογα Ελληνικού Δημοσίου Διαπραγματεύσιμα με τη Μέθοδο Εκφώνησης - Αντιφώνησης

Τρίτη, 21 Απριλίου, 2020

| Ομόλογα σε Κυκλοφορία | Νόμισμα / Ελάχιστη διαπραγ. | Ημερομηνία Πληρ. | Αξία τρέχοντος τοκομεριδίου | Σημείωση | Τοκομερίδιο | Μονάδα διαπίσης | Ημερ/νία Έκδοσης | Διάρκεια (έτη) | Σημερινό επιτόκιο | Υ.Δ.Τ σε | Ομόλογα        | Τελευταία τιμή προηγ. | Τελευτ. Τιμή | Εκφ. τοις μετρητοίς (€) Αγορ. / Πώλ Ημερομηνία | Συναλλαγές σε τμχ | Ελάχιστο ζωής | Μέγιστο ζωής |      |      |
|-----------------------|-----------------------------|------------------|-----------------------------|----------|-------------|-----------------|------------------|----------------|-------------------|----------|----------------|-----------------------|--------------|------------------------------------------------|-------------------|---------------|--------------|------|------|
| 0                     | GBP / 10                    | 01/12            | 0.25                        | ---      | 63          | 1               | 01/12/1928       | 100            | 2.5               | 360      | Ε.Κ.Τ.Ε.       | ---                   | ---          | ---                                            | ---               | ---           | ---          |      |      |
| 103,746               | GBP / 10                    | 01/12            | 0.25                        | ---      | 61          | 1               | 01/12/1930       | 98             | 2.5               | 360      | Ε.Κ.Τ.Ε. σειρά | 2.27                  | 05/02/1996   | 2.27                                           | Π                 | 05/02/1996    | ---          | 2.27 | 2.27 |

**Νομικών Προσώπων και Εταιρειών σε Συνάλλαγμα και Ευρο**

**Σημειώσεις Ομολόγων Ελλ. Δημοσίου**

Υ.Δ.Τ: Υπολογισμός Δεδουλευμένων Τόκων.

FLR (= Floating Interest Rate) Ομόλογο Μεταβλητού Επιτοκίου.

Η ελάχιστη διαπραγματεύσιμη Ονομαστική Αξία για όλους τους Άυλους Τίτλους του Δημοσίου είναι τα 100 Ευρώ.

(μφρ-0)

**Πίνακας Μελών Χρηματιστηρίου Αθηνών και Μελών ΕΤ.ΕΚ.**

| Επωνυμία                                                          |                  |                | Αγορά Μετοχών |                     |                   | Αγορά Παραγώγων |                   | Μέλη ΕΤ.ΕΚ.        |                   |
|-------------------------------------------------------------------|------------------|----------------|---------------|---------------------|-------------------|-----------------|-------------------|--------------------|-------------------|
| Διεύθυνση                                                         | Τηλέφωνο         | Φαξ            | Μέλος Αγοράς  | Μέλος εξ Αποστάσεως | Ειδικός Διαπρήτης | Διαπρήτης       | Ειδικός Διαπρήτης | Γενικό Εκκαθιστικό | Άμεσο Εκκαθιστικό |
| <b>ALPHA ΤΡΑΠΕΖΑ Α.Ε.</b>                                         |                  |                |               |                     |                   |                 |                   | a                  |                   |
| ΛΕΩΦ. ΑΘΗΝΩΝ 103, ΑΘΗΝΑ                                           | +30 2103436820   | 210-3436270    |               |                     |                   |                 |                   |                    |                   |
| ΣΤΑΔΙΟΥ 40, ΑΘΗΝΑ                                                 | (210)-3260000    | (210)-3264116  |               |                     |                   |                 |                   |                    |                   |
|                                                                   | (210)-3265546    | (210)-3265811  |               |                     |                   |                 |                   |                    |                   |
| <b>ARGUS STOCKBROKERS LTD</b>                                     |                  |                | a             | a                   |                   | a               |                   |                    |                   |
| 25 ΛΕΩΦΟΡΟΣ ΔΗΜΟΣΘΕΝΗ ΣΕΒΕΡΗ 25 ,                                 | 0035722717000    |                |               |                     |                   |                 |                   |                    |                   |
| <b>ATLANTIC SECURITIES LTD</b>                                    |                  |                | a             |                     |                   |                 |                   |                    |                   |
| ΠΡΟΔΡΟΜΟΥ 37 37,                                                  | 0035722445400    |                |               |                     |                   |                 |                   |                    |                   |
| <b>ATLANTIC SECURITIES LTD</b>                                    |                  |                |               | a                   |                   |                 |                   |                    |                   |
| ΠΡΟΔΡΟΜΟΥ 37 ,                                                    | 0035722445400    |                |               |                     |                   |                 |                   |                    |                   |
| <b>ΑΧΟΝ ΧΡΗΜΑΤΙΣΤΗΡΙΑΚΗ Α.Ε.Π.Ε.Υ.</b>                            |                  |                | a             |                     |                   | a               |                   |                    |                   |
| ΣΤΑΔΙΟΥ 48 48, ΑΘΗΝΑ                                              | 2103363800       |                |               |                     |                   |                 |                   |                    |                   |
| <b>ΒΕΤΑ ΧΡΗΜΑΤΙΣΤΗΡΙΑΚΗ Α.Ε.Π.Ε.Υ.</b>                            |                  |                | a             |                     | a                 | a               |                   |                    | a                 |
| Λ.ΑΛΕΞΑΝΔΡΑΣ 29 29 , ΑΘΗΝΑ                                        | 2106478930       |                |               |                     |                   |                 |                   |                    |                   |
| <b>BNP PARIBAS SECURITIES SERVICES</b>                            |                  |                |               |                     |                   |                 |                   | a                  |                   |
| ΛΑΜΨΑΚΟΥ 2 2, ΑΘΗΝΑ                                               | 2107468500       |                |               |                     |                   |                 |                   |                    |                   |
| <b>BOFA SECURITIES EUROPE SA</b>                                  |                  |                | a             | a                   |                   |                 |                   |                    |                   |
| 112 AVENUE KL'BER 75116 ,                                         | +33 153655555    |                |               |                     |                   |                 |                   |                    |                   |
| <b>CAPITAL ΑΧΕΠΕΥ</b>                                             |                  |                | a             |                     |                   | a               |                   |                    |                   |
| ΜΗΤΡΟΠΟΛΕΩΣ 58 58, ΑΘΗΝΑ                                          | 2103369700       |                |               |                     |                   |                 |                   |                    |                   |
| <b>CFS ΧΡΗΜΑΤΙΣΤΗΡΙΑΚΗ Α.Ε.Π.Ε.Υ.</b>                             |                  |                | a             |                     |                   |                 |                   |                    |                   |
| ΠΑΠΑΡΡΗΓΟΠΟΥΛΟΥ 3 3, ΑΘΗΝΑ                                        | 2103360800       |                |               |                     |                   |                 |                   |                    |                   |
| <b>CITIGROUP GLOBAL MARKETS EUROPE AG</b>                         |                  |                | a             | a                   |                   |                 |                   |                    |                   |
| REUTERWEG 16 FRANKFURT 16,                                        | +49 691366-0     |                |               |                     |                   |                 |                   |                    |                   |
| <b>CITIGROUP GLOBAL MARKETS LIMITED</b>                           |                  |                | a             | a                   |                   |                 |                   |                    |                   |
| 33 CANADA SQUARE -CANARY WHARF 1,                                 | +44 02079864000  |                |               |                     |                   |                 |                   |                    |                   |
| <b>CREDIT SUISSE SECURITIES (EUROPE) LIMITED</b>                  |                  |                | a             | a                   |                   |                 |                   |                    |                   |
| ONE CABOT SQUARE 1 , LONDON                                       | +44 2078888888   |                |               |                     |                   |                 |                   |                    |                   |
| <b>CREDIT SUISSE SECURITIES SOCIEDAD DE VALORES SA</b>            |                  |                | a             | a                   |                   |                 |                   |                    |                   |
| CALLE AYALA 42, 3A PLANTA-B MADRID ,                              | +34917916000     |                |               |                     |                   |                 |                   |                    |                   |
| <b>DEUTSCHE BANK AG</b>                                           |                  |                |               | a                   |                   |                 |                   |                    |                   |
| GREAT WINCHESTER STREET 1 , LONDON                                | +44 20 754 54209 | 00441133361437 |               |                     |                   |                 |                   |                    |                   |
| <b>EUROBANK EQUITIES Α.Ε.Π.Ε.Υ.</b>                               |                  |                | a             |                     | a                 | a               | a                 |                    | a                 |
| ΦΙΛΕΛΛΗΝΩΝ 10 & ΞΕΝΟΦΩΝΤΟΣ 13 , ΑΘΗΝΑ                             | 2103720000       |                |               |                     |                   |                 |                   |                    |                   |
| <b>EUROCORP Α.Ε.Π.Ε.Υ.</b>                                        |                  |                | a             |                     |                   | a               |                   |                    | a                 |
| ΠΛ.ΦΙΛΙΚΗΣ ΕΤΑΙΡΕΙΑΣ 14 14, ΑΘΗΝΑ                                 | 2107263600       |                |               |                     |                   |                 |                   |                    |                   |
| <b>EUROTRUST ΧΡΗΜΑΤΙΣΤΗΡΙΑΚΗ Α.Ε.Π.Ε.Υ.</b>                       |                  |                | a             |                     |                   |                 |                   |                    |                   |
| ΣΕΒΑΣΤΟΥΠΟΛΕΩΣ 113 113, ΑΘΗΝΑ                                     | 2103363100       |                |               |                     |                   |                 |                   |                    |                   |
| <b>EUROXX ΧΡΗΜΑΤΙΣΤΗΡΙΑΚΗ Α.Ε.Π.Ε.Υ.</b>                          |                  |                | a             |                     | a                 | a               | a                 |                    | a                 |
| ΠΑΛΑΙΟΛΟΓΟΥ 7, ΧΑΛΑΝΔΡΙ                                           | (210)-6879400    | (210)-6879401  |               |                     |                   |                 |                   |                    |                   |
| ΠΑΛΑΙΟΛΟΓΟΥ 7, ΧΑΛΑΝΔΡΙ                                           | +30 2106879400   | 210-6879401    |               |                     |                   |                 |                   |                    |                   |
| <b>GLOBAL CAPITAL SECURITIES &amp; FINANCIAL SERVICES LTD</b>     |                  |                | a             | a                   |                   |                 |                   |                    |                   |
| Λ.ΑΡΧΙΕΠΙΣΚΟΠΟΥ ΜΑΚΑΡΙΟΥ Γ50 50,                                  | 0035722710710    |                |               |                     |                   |                 |                   |                    |                   |
| <b>HSBC FRANCE</b>                                                |                  |                |               |                     |                   |                 |                   | a                  |                   |
| Λ.ΜΕΣΟΓΕΙΩΝ 109-111 109-111,                                      | 2106960000       |                |               |                     |                   |                 |                   |                    |                   |
| <b>INDEX ΧΡΗΜΑΤΙΣΤΗΡΙΑΚΗ Α.Ε.Π.Ε.Υ.</b>                           |                  |                | a             |                     |                   |                 |                   |                    |                   |
| ΔΡΑΓΑΤΣΑΝΙΟΥ 6 6, ΑΘΗΝΑ                                           | 2103213920       |                |               |                     |                   |                 |                   |                    |                   |
| <b>LAIKI FINANCIAL SERVICES LTD</b>                               |                  |                |               | a                   |                   |                 |                   |                    |                   |
| ΛΕΩΦ. ΒΥΡΩΝΟΣ 26, ΛΕΥΚΩΣΙΑ ΚΥΠΡΟΥ                                 | 357 22367367     | 357 22718567   |               |                     |                   |                 |                   |                    |                   |
| <b>MEGA EQUITY SECURITIES &amp; FINANCIAL SERVICES PUBLIC LTD</b> |                  |                | a             | a                   |                   | a               |                   |                    |                   |
| ΛΕΩΦ.ΓΡΙΒΑ ΔΙΓΕΝΗ 42-44 42-44,                                    | 0035722711711    |                |               |                     |                   |                 |                   |                    |                   |
| <b>MERIT ΧΡΗΜΑΤΙΣΤΗΡΙΑΚΗ Α.Ε.Π.Ε.Υ.</b>                           |                  |                | a             |                     | a                 | a               |                   |                    | a                 |
| ΣΟΦΟΚΛΕΟΥΣ 5 5, ΑΘΗΝΑ                                             | 2103671880       |                |               |                     |                   |                 |                   |                    |                   |
| <b>MERRILL LYNCH INTERNATIONAL</b>                                |                  |                | a             | a                   |                   |                 |                   |                    |                   |
| 2 KING EDWARD STREET 2 , LONDON                                   | +44 20276281000  |                |               |                     |                   |                 |                   |                    |                   |
| <b>ΝUNTIUS ΧΡΗΜΑΤΙΣΤΗΡΙΑΚΗ Α.Ε.Π.Ε.Υ.</b>                         |                  |                | a             |                     |                   |                 |                   |                    |                   |
| ΔΡΑΓΑΤΣΑΝΙΟΥ 6 6, ΑΘΗΝΑ                                           | 2103350599       |                |               |                     |                   |                 |                   |                    |                   |
| <b>ONE PLUS CAPITAL LIMITED</b>                                   |                  |                | a             | a                   |                   |                 |                   |                    |                   |
| 75 PRODROMOU AVENUE NICOSIA 1307 ,                                | 35722873760      |                |               |                     |                   |                 |                   |                    |                   |
| <b>PROCHOICE CHRIMATISTIRIAKI LTD</b>                             |                  |                | a             | a                   |                   |                 |                   |                    |                   |
| ΛΕΩΦ.ΣΠΥΡΟΥ ΚΥΠΡΙΑΝΟΥ 57, ΑΚΙΝΗΤΑ Φ 57,                           | 035724661192     |                |               |                     |                   |                 |                   |                    |                   |

**Πίνακας Μελών Χρηματιστηρίου Αθηνών και Μελών ΕΤ.ΕΚ.**

| Επωνυμία                                              | Διεύθυνση      | Τηλέφωνο       | Φαξ | Αγορά Μετοχών |                     |                   | Αγορά Παραγώγων |                   | Μέλη ΕΤ.ΕΚ.        |                   |
|-------------------------------------------------------|----------------|----------------|-----|---------------|---------------------|-------------------|-----------------|-------------------|--------------------|-------------------|
|                                                       |                |                |     | Μέλος Αγοράς  | Μέλος εξ Αποστάσεως | Ειδικός Διαπρήτης | Διαπρήτης       | Ειδικός Διαπρήτης | Γενικό Εκκαθιστικό | Άμεσο Εκκαθιστικό |
| SHARELINK SECURITIES & FINANCIAL SERVICES LTD         |                |                |     | a             | a                   |                   | a               |                   |                    |                   |
| HOUSE-ΘΕΟΤΟΚΗ 6 ΜΕΓΑΡΟ ΕΛΛΗΝΑ 6 ,                     |                | +357 22554200  |     |               |                     |                   |                 |                   |                    |                   |
| SOCIETE GENERALE S.A.                                 |                |                |     | a             | a                   |                   | a               |                   |                    |                   |
| 17 COURS VALMY, CEDEX ,                               |                | +157290504     |     |               |                     |                   |                 |                   |                    |                   |
| SOLIDUS SECURITIES Α.Ε.Π.Ε.Υ.                         |                |                |     | a             |                     |                   | a               |                   |                    | a                 |
| ΛΟΥΙΖΗΣ ΡΙΑΝΚΟΥΡ 64 64, ΑΘΗΝΑ                         |                | 2106900600     |     |               |                     |                   |                 |                   |                    |                   |
| THE CYPRUS INVESTMENT & SECURITIES CORPORATION LTD    |                |                |     | a             | a                   |                   |                 |                   |                    |                   |
| ΛΕΩΦ. ΛΕΜΕΣΟΥ 154 154,                                |                | 0035722121700  |     |               |                     |                   |                 |                   |                    |                   |
| UBS EUROPE SE                                         |                |                |     | a             | a                   |                   |                 |                   |                    |                   |
| OPERNTURM, BOCKENHEIMER LANDSTRASSE 2-4 ,             |                | 496921790      |     |               |                     |                   |                 |                   |                    |                   |
| UBS LIMITED                                           |                |                |     |               | a                   |                   |                 |                   |                    |                   |
| FINSBURY AVENUE 1 , LONDON                            |                | +44 2075687135 |     |               |                     |                   |                 |                   |                    |                   |
| <b>Α. ΣΑΡΡΗΣ ΧΡΗΜΑΤΙΣΤΗΡΙΑΚΗ Α.Ε.Π.Ε.Υ.</b>           |                |                |     | a             |                     |                   |                 |                   |                    |                   |
| ΔΡΑΓΑΤΣΑΝΙΟΥ 6 6, ΑΘΗΝΑ                               |                | 2103367700     |     |               |                     |                   |                 |                   |                    |                   |
| <b>ΑΛΦΑ FINANCE ΔΕΠΕΥ</b>                             |                |                |     | a             |                     | a                 | a               | a                 |                    | a                 |
| ΜΕΡΙΝ 5 5, ΑΘΗΝΑ                                      |                | 2103677400     |     |               |                     |                   |                 |                   |                    |                   |
| <b>Γ. Α. ΠΕΡΒΑΝΑΣ ΧΡΗΜΑΤΙΣΤΗΡΙΑΚΗ Α.Ε.Π.Ε.Υ</b>       |                |                |     | a             |                     |                   |                 |                   |                    |                   |
| ΣΟΦΟΚΛΕΟΥΣ 7-9 7-9, ΑΘΗΝΑ                             |                | 2103727200     |     |               |                     |                   |                 |                   |                    |                   |
| <b>ΔΥΝΑΜΙΚΗ ΧΡΗΜΑΤΙΣΤΗΡΙΑΚΗ Α.Ε.Π.Ε.Υ</b>             |                |                |     | a             |                     |                   | a               |                   |                    | a                 |
| ΤΡΑΛΛΕΩΝ 2 & Λ.ΣΥΓΓΡΟΥ 223 , ΝΕΑ ΣΜΥΡΝΗ               |                | 2103677700     |     |               |                     |                   |                 |                   |                    |                   |
| <b>ΕΘΝΙΚΗ ΤΡΑΠΕΖΑ ΤΗΣ ΕΛΛΑΔΟΣ Α.Ε.</b>                |                |                |     | a             |                     | a                 | a               |                   | a                  |                   |
| ΑΚΑΔΗΜΙΑΣ 68, ΑΘΗΝΑ                                   | (210)-3328817  | (210)-3328678  |     |               |                     |                   |                 |                   |                    |                   |
| ΑΙΟΛΟΥ 86, ΑΘΗΝΑ                                      | (210)-3341000  | (210)-3228187  |     |               |                     |                   |                 |                   |                    |                   |
| <b>ΕΘΝΙΚΗ ΧΡΗΜΑΤΙΣΤΗΡΙΑΚΗ Α.Ε.Π.Ε.Υ.</b>              |                |                |     | a             |                     | a                 | a               | a                 |                    |                   |
| ΛΕΩΦ. ΚΗΦΙΣΙΑΣ 66 (ΚΤΗΡΙΟ Α) 66, ΜΑΡΟΥΣΙ              | 2107720000     |                |     |               |                     |                   |                 |                   |                    |                   |
| <b>ΕΛΛΗΝΙΚΗ ΤΡΑΠΕΖΑ (ΕΠΕΝΔΥΣΕΙΣ) ΛΤΔ</b>              |                |                |     |               | a                   |                   |                 |                   |                    |                   |
| ΛΕΩΦ.ΚΥΡΙΑΚΟΥ ΜΑΤΣΗ 31 - ΤΘ 24747 , ΛΕΥΚΩΣΙΑ ΚΥΠΡΟΥ   | +357 22500100  | 357 22500110   |     |               |                     |                   |                 |                   |                    |                   |
| <b>ΕΛΛΗΝΟΑΜΕΡΙΚΑΝΙΚΗ ΧΡΗΜΑΤΙΣΤΗΡΙΑΚΗ ΔΕΠΕΥ</b>        |                |                |     | a             |                     | a                 | a               |                   |                    | a                 |
| ΑΝΔΡΕΑ ΠΑΠΑΝΔΡΕΟΥ 27 27, ΜΑΡΟΥΣΙ                      | 2103311100     |                |     |               |                     |                   |                 |                   |                    |                   |
| <b>Ι. Χ. ΜΑΥΡΙΚΗΣ ΧΡΗΜΑΤΙΣΤΗΡΙΑΚΗ Α.Ε.Π.Ε.Υ</b>       |                |                |     | a             |                     |                   |                 |                   |                    |                   |
| ΣΟΦΟΚΛΕΟΥΣ 5 5, ΑΘΗΝΑ                                 | 2103216730     |                |     |               |                     |                   |                 |                   |                    |                   |
| <b>ΚΑΠΠΑ ΧΡΗΜΑΤΙΣΤΗΡΙΑΚΗ Α.Ε.Π.Ε.Υ.</b>               |                |                |     | a             |                     |                   | a               |                   |                    |                   |
| ΒΑΛΛΑΩΡΙΤΟΥ 15 15, ΑΘΗΝΑ                              | 2103678600     |                |     |               |                     |                   |                 |                   |                    |                   |
| <b>ΚΑΡΑΜΑΝΩΦ ΧΡΗΜΑΤΙΣΤΗΡΙΑΚΗ Α.Ε.Π.Ε.Υ.</b>           |                |                |     | a             |                     |                   | a               |                   |                    |                   |
| ΠΛ.ΑΓ.ΘΕΟΔΩΡΩΝ 2 2, ΑΘΗΝΑ                             | 2103212947     |                |     |               |                     |                   |                 |                   |                    |                   |
| <b>ΚΥΚΛΟΣ ΧΡΗΜΑΤΙΣΤΗΡΙΑΚΗ Α.Ε.Π.Ε.Υ.</b>              |                |                |     | a             |                     |                   | a               |                   |                    | a                 |
| ΠΑΝΕΠΙΣΤΗΜΙΟΥ 39 39, ΑΘΗΝΑ                            | 2103364300     |                |     |               |                     |                   |                 |                   |                    |                   |
| <b>ΛΕΩΝ ΔΕΠΟΛΑΣ ΧΡΗΜΑΤΙΣΤΗΡΙΑΚΗ Α.Ε.Π.Ε.Υ.</b>        |                |                |     | a             |                     | a                 | a               |                   |                    |                   |
| ΧΡΗΣΤΟΥ ΛΑΔΑ 1 1, ΑΘΗΝΑ                               | 2103213276 -28 |                |     |               |                     |                   |                 |                   |                    |                   |
| <b>Ν. ΧΡΥΣΟΧΟΙΔΗΣ ΧΡΗΜΑΤΙΣΤΗΡΙΑΚΗ Α.Ε.Π.Ε.Υ</b>       |                |                |     | a             |                     |                   | a               |                   |                    | a                 |
| ΣΟΦΟΚΛΕΟΥΣ 7-9 7-9, ΑΘΗΝΑ                             | 2103213913     |                |     |               |                     |                   |                 |                   |                    |                   |
| <b>ΠΑΝΤΕΛΑΚΗΣ ΧΡΗΜΑΤΙΣΤΗΡΙΑΚΗ Α.Ε.Π.Ε.Υ</b>           |                |                |     | a             |                     | a                 | a               | a                 |                    |                   |
| ΕΘΝΙΚΗΣ ΑΝΤΙΣΤΑΣΕΩΣ 57, ΚΤΙΡΙΟ Β 57, ΧΑΛΑΝΔΡΙ         | 2106965000     |                |     |               |                     |                   |                 |                   |                    |                   |
| <b>ΠΕΙΡΑΙΩΣ Α.Ε.Π.Ε.Υ.</b>                            |                |                |     | a             |                     | a                 | a               | a                 |                    | a                 |
| ΣΤΑΔΙΟΥ 10 10, ΑΘΗΝΑ                                  | 2103354100     |                |     |               |                     |                   |                 |                   |                    |                   |
| <b>ΠΗΓΑΣΟΣ ΧΡΗΜΑΤΙΣΤΗΡΙΑΚΗ Α.Ε.Π.Ε.Υ.</b>             |                |                |     | a             |                     |                   | a               |                   |                    |                   |
| ΒΑΛΛΑΩΡΙΤΟΥ 17 & ΑΜΕΡΙΚΗΣ 17 , ΑΘΗΝΑ                  | 2103670700     |                |     |               |                     |                   |                 |                   |                    |                   |
| <b>ΣΤ. ΕΜ. ΛΑΥΡΕΝΤΑΚΗΣ ΧΡΗΜΑΤΙΣΤΗΡΙΑΚΗ Α.Ε.Π.Ε.Υ.</b> |                |                |     | a             |                     |                   | a               |                   |                    |                   |
| ΣΟΦΟΚΛΕΟΥΣ 7-9 7-9, ΑΘΗΝΑ                             | 2103213336     |                |     |               |                     |                   |                 |                   |                    |                   |
| <b>ΤΡΑΠΕΖΑ EUROBANK ΔΕ</b>                            |                |                |     |               |                     |                   |                 |                   | a                  |                   |
| ΟΘΩΝΟΣ 8 , ΑΘΗΝΑ                                      | 2103337000     |                |     |               |                     |                   |                 |                   |                    |                   |
| <b>ΤΡΑΠΕΖΑ ΟΡΤΙΜΑ BANK Α.Ε.</b>                       |                |                |     | a             |                     | a                 | a               | a                 | a                  |                   |
| ΑΙΓΑΛΕΙΑΣ 32 & ΠΑΡΑΔΕΙΣΟΥ 32 , ΜΑΡΟΥΣΙ                | 2108173111     |                |     |               |                     |                   |                 |                   |                    |                   |
| <b>ΤΡΑΠΕΖΑ ΠΕΙΡΑΙΩΣ Α.Ε.</b>                          |                |                |     | a             |                     |                   | a               |                   | a                  |                   |
| ΑΜΕΡΙΚΗΣ 4, ΑΘΗΝΑ                                     | (210)-3335000  | (210)-3335079  |     |               |                     |                   |                 |                   |                    |                   |
|                                                       | (210)-3335918  | (210)-3254207  |     |               |                     |                   |                 |                   |                    |                   |
| ΑΜΕΡΙΚΗΣ 4, ΑΘΗΝΑ                                     | +30 2103335000 | 210-3335079    |     |               |                     |                   |                 |                   |                    |                   |



**Πίνακας Μετοχών Υπό Ειδική Διαπραγμάτευση**

| Χρεόγραφο                               | Κατηγορία Διαπραγμάτευσης                   |
|-----------------------------------------|---------------------------------------------|
| Ειδικός Διαπραγματευτής                 | Έναρξη Ειδικής Διαπραγμάτευσης              |
| ALPHA ETF FTSE Athex Large Cap          | Διαπραγματεύσιμα Αμοιβαία Κεφάλαια (Δ.Α.Κ.) |
| ΑΛΦΑ FINANCE ΑΕΠΕΥ                      | 02/01/1900                                  |
| ΕΘΝΙΚΗ ΧΡΗΜΑΤΙΣΤΗΡΙΑΚΗ Α.Ε.Π.Ε.Υ.       | 02/01/1900                                  |
| A.S. COMPANY (ΚΟ)                       | Κύρια Αγορά                                 |
| EUROBANK EQUITIES Α.Ε.Π.Ε.Υ.            | 01/04/2019                                  |
| ALPHA BANK (ΚΟ)                         | Κύρια Αγορά                                 |
| EUROBANK EQUITIES Α.Ε.Π.Ε.Υ.            | 22/10/2006                                  |
| MERIT ΧΡΗΜΑΤΙΣΤΗΡΙΑΚΗ Α.Ε.Π.Ε.Υ.        | 03/09/2012                                  |
| ΑΛΦΑ FINANCE ΑΕΠΕΥ                      | 29/02/2016                                  |
| ΕΘΝΙΚΗ ΧΡΗΜΑΤΙΣΤΗΡΙΑΚΗ Α.Ε.Π.Ε.Υ.       | 02/01/1900                                  |
| ΕΛΛΗΝΟΑΜΕΡΙΚΑΝΙΚΗ ΧΡΗΜΑΤΙΣΤΗΡΙΑΚΗ ΑΕΠΕΥ | 25/07/2014                                  |
| ΛΕΩΝ ΔΕΠΟΛΑΣ ΧΡΗΜΑΤΙΣΤΗΡΙΑΚΗ Α.Ε.Π.Ε.Υ. | 04/01/2016                                  |
| ΠΕΙΡΑΙΩΣ Α.Ε.Π.Ε.Υ.                     | 28/05/2009                                  |
| ΑΤΤΙΣΑ ΣΥΜΜΕΤΟΧΩΝ (ΚΟ)                  | Κύρια Αγορά                                 |
| ΕΛΛΗΝΟΑΜΕΡΙΚΑΝΙΚΗ ΧΡΗΜΑΤΙΣΤΗΡΙΑΚΗ ΑΕΠΕΥ | 28/12/2017                                  |
| ΑΤΤΙΣΑ BANK Α.Τ.Ε. (ΚΟ)                 | Κύρια Αγορά                                 |
| EUROBANK EQUITIES Α.Ε.Π.Ε.Υ.            | 11/11/2019                                  |
| EUROXX ΧΡΗΜΑΤΙΣΤΗΡΙΑΚΗ Α.Ε.Π.Ε.Υ.       | 22/01/2016                                  |
| ΠΕΙΡΑΙΩΣ Α.Ε.Π.Ε.Υ.                     | 20/09/2017                                  |
| AUTOHELLAS (ΚΟ)                         | Κύρια Αγορά                                 |
| EUROXX ΧΡΗΜΑΤΙΣΤΗΡΙΑΚΗ Α.Ε.Π.Ε.Υ.       | 02/07/2018                                  |
| ΑΛΦΑ FINANCE ΑΕΠΕΥ                      | 01/07/2019                                  |
| BRIQ PROPERTIES (ΚΟ)                    | Κύρια Αγορά                                 |
| EUROBANK EQUITIES Α.Ε.Π.Ε.Υ.            | 09/09/2019                                  |
| BYTE COMPUTER (ΚΟ)                      | Κύρια Αγορά                                 |
| MERIT ΧΡΗΜΑΤΙΣΤΗΡΙΑΚΗ Α.Ε.Π.Ε.Υ.        | 04/08/2008                                  |
| CENERGY HOLDINGS (ΚΑ)                   | Κύρια Αγορά                                 |
| EUROBANK EQUITIES Α.Ε.Π.Ε.Υ.            | 02/01/2016                                  |
| ΑΛΦΑ FINANCE ΑΕΠΕΥ                      | 02/01/2016                                  |
| CNL CAPITAL (ΚΟ)                        | Κύρια Αγορά                                 |
| MERIT ΧΡΗΜΑΤΙΣΤΗΡΙΑΚΗ Α.Ε.Π.Ε.Υ.        | 01/10/2018                                  |
| COCA-COLA HBC AG (ΚΟ)                   | Κύρια Αγορά                                 |
| ΕΘΝΙΚΗ ΧΡΗΜΑΤΙΣΤΗΡΙΑΚΗ Α.Ε.Π.Ε.Υ.       | 02/01/1900                                  |
| ΠΕΙΡΑΙΩΣ Α.Ε.Π.Ε.Υ.                     | 04/05/2015                                  |
| EUROBANK HOLDINGS (ΚΟ)                  | Κύρια Αγορά                                 |
| EUROBANK EQUITIES Α.Ε.Π.Ε.Υ.            | 01/06/2012                                  |
| MERIT ΧΡΗΜΑΤΙΣΤΗΡΙΑΚΗ Α.Ε.Π.Ε.Υ.        | 06/11/2017                                  |
| ΑΛΦΑ FINANCE ΑΕΠΕΥ                      | 09/01/2006                                  |
| ΕΘΝΙΚΗ ΧΡΗΜΑΤΙΣΤΗΡΙΑΚΗ Α.Ε.Π.Ε.Υ.       | 02/01/1900                                  |
| ΕΛΛΗΝΟΑΜΕΡΙΚΑΝΙΚΗ ΧΡΗΜΑΤΙΣΤΗΡΙΑΚΗ ΑΕΠΕΥ | 25/07/2014                                  |
| ΛΕΩΝ ΔΕΠΟΛΑΣ ΧΡΗΜΑΤΙΣΤΗΡΙΑΚΗ Α.Ε.Π.Ε.Υ. | 30/11/2018                                  |
| ΠΕΙΡΑΙΩΣ Α.Ε.Π.Ε.Υ.                     | 28/09/2009                                  |
| FOURLIS ΣΥΜΜΕΤΟΧΩΝ (ΚΟ)                 | Κύρια Αγορά                                 |
| EUROBANK EQUITIES Α.Ε.Π.Ε.Υ.            | 01/12/2016                                  |
| ΠΕΙΡΑΙΩΣ Α.Ε.Π.Ε.Υ.                     | 06/03/2017                                  |
| INTERCONTINENTAL (ΚΟ)                   | Κύρια Αγορά                                 |
| ΛΕΩΝ ΔΕΠΟΛΑΣ ΧΡΗΜΑΤΙΣΤΗΡΙΑΚΗ Α.Ε.Π.Ε.Υ. | 03/06/2019                                  |
| INTRACOM HOLDINGS (ΚΟ)                  | Κύρια Αγορά                                 |
| ΛΕΩΝ ΔΕΠΟΛΑΣ ΧΡΗΜΑΤΙΣΤΗΡΙΑΚΗ Α.Ε.Π.Ε.Υ. | 08/10/2018                                  |
| JUMBO (ΚΟ)                              | Κύρια Αγορά                                 |
| MERIT ΧΡΗΜΑΤΙΣΤΗΡΙΑΚΗ Α.Ε.Π.Ε.Υ.        | 06/11/2017                                  |
| ΠΕΙΡΑΙΩΣ Α.Ε.Π.Ε.Υ.                     | 06/03/2017                                  |
| LAMDA DEVELOPMENT(ΚΟ)                   | Κύρια Αγορά                                 |
| EUROBANK EQUITIES Α.Ε.Π.Ε.Υ.            | 08/12/2014                                  |
| ΠΑΝΤΕΛΑΚΗΣ ΧΡΗΜΑΤΙΣΤΗΡΙΑΚΗ Α.Ε.Π.Ε.Υ.   | 06/11/2017                                  |
| ΠΕΙΡΑΙΩΣ Α.Ε.Π.Ε.Υ.                     | 29/06/2017                                  |
| MARFIN INVESTMENT GROUP (ΚΟ)            | Κύρια Αγορά                                 |
| ΠΕΙΡΑΙΩΣ Α.Ε.Π.Ε.Υ.                     | 02/02/2009                                  |
| MLS ΠΛΗΡΟΦΟΡΙΚΗ (ΚΟ)                    | Κύρια Αγορά                                 |
| ΠΕΙΡΑΙΩΣ Α.Ε.Π.Ε.Υ.                     | 01/08/2019                                  |
| PROFILE (ΚΟ)                            | Κύρια Αγορά                                 |
| ΠΑΝΤΕΛΑΚΗΣ ΧΡΗΜΑΤΙΣΤΗΡΙΑΚΗ Α.Ε.Π.Ε.Υ.   | 01/07/2019                                  |
| QUEST ΣΥΜΜΕΤΟΧΩΝ (ΚΟ)                   | Κύρια Αγορά                                 |
| ΒΕΤΑ ΧΡΗΜΑΤΙΣΤΗΡΙΑΚΗ Α.Ε.Π.Ε.Υ.         | 26/03/2018                                  |
| EUROBANK EQUITIES Α.Ε.Π.Ε.Υ.            | 28/01/2019                                  |
| TITAN CEMENT (ΚΑ)                       | Κύρια Αγορά                                 |
| EUROBANK EQUITIES Α.Ε.Π.Ε.Υ.            | 06/11/2019                                  |

**Πίνακας Μετοχών Υπό Ειδική Διαπραγμάτευση**

| Χρέογραφο                               | Κατηγορία Διαπραγμάτευσης      |
|-----------------------------------------|--------------------------------|
| Ειδικός Διαπραγματευτής                 | Έναρξη Ειδικής Διαπραγμάτευσης |
| <b>VIOTALCO SA/NV (ΚΑ)</b>              | <b>Κύρια Αγορά</b>             |
| EUROBANK EQUITIES Α.Ε.Π.Ε.Υ.            | 04/03/2014                     |
| MERIT ΧΡΗΜΑΤΙΣΤΗΡΙΑΚΗ Α.Ε.Π.Ε.Υ.        | 17/03/2014                     |
| ΑΛΦΑ FINANCE ΑΕΠΕΥ                      | 11/03/2008                     |
| <b>ΑΒΑΞ Α.Ε. (ΚΟ)</b>                   | <b>Κύρια Αγορά</b>             |
| EUROBANK EQUITIES Α.Ε.Π.Ε.Υ.            | 14/12/2015                     |
| <b>ΑΔΜΗΕ ΣΥΜΜΕΤΟΧΩΝ Α.Ε. (ΚΟ)</b>       | <b>Κύρια Αγορά</b>             |
| ΕΛΛΗΝΟΑΜΕΡΙΚΑΝΙΚΗ ΧΡΗΜΑΤΙΣΤΗΡΙΑΚΗ ΑΕΠΕΥ | 09/03/2020                     |
| ΠΕΙΡΑΙΩΣ Α.Ε.Π.Ε.Υ.                     | 29/06/2017                     |
| <b>ΓΕΚ ΤΕΡΝΑ (ΚΟ)</b>                   | <b>Κύρια Αγορά</b>             |
| ΠΕΙΡΑΙΩΣ Α.Ε.Π.Ε.Υ.                     | 29/08/2019                     |
| <b>ΔΕΗ (ΚΟ)</b>                         | <b>Κύρια Αγορά</b>             |
| EUROBANK EQUITIES Α.Ε.Π.Ε.Υ.            | 22/10/2006                     |
| MERIT ΧΡΗΜΑΤΙΣΤΗΡΙΑΚΗ Α.Ε.Π.Ε.Υ.        | 06/11/2017                     |
| ΑΛΦΑ FINANCE ΑΕΠΕΥ                      | 09/01/2006                     |
| ΕΘΝΙΚΗ ΧΡΗΜΑΤΙΣΤΗΡΙΑΚΗ Α.Ε.Π.Ε.Υ.       | 02/01/1900                     |
| ΕΛΛΗΝΟΑΜΕΡΙΚΑΝΙΚΗ ΧΡΗΜΑΤΙΣΤΗΡΙΑΚΗ ΑΕΠΕΥ | 01/09/2014                     |
| ΠΕΙΡΑΙΩΣ Α.Ε.Π.Ε.Υ.                     | 28/09/2009                     |
| <b>ΕΘΝΙΚΗ ΤΡΑΠΕΖΑ (ΚΟ)</b>              | <b>Κύρια Αγορά</b>             |
| EUROBANK EQUITIES Α.Ε.Π.Ε.Υ.            | 22/10/2006                     |
| MERIT ΧΡΗΜΑΤΙΣΤΗΡΙΑΚΗ Α.Ε.Π.Ε.Υ.        | 03/09/2012                     |
| ΑΛΦΑ FINANCE ΑΕΠΕΥ                      | 09/01/2006                     |
| ΕΘΝΙΚΗ ΧΡΗΜΑΤΙΣΤΗΡΙΑΚΗ Α.Ε.Π.Ε.Υ.       | 02/01/1900                     |
| ΕΛΛΗΝΟΑΜΕΡΙΚΑΝΙΚΗ ΧΡΗΜΑΤΙΣΤΗΡΙΑΚΗ ΑΕΠΕΥ | 25/07/2014                     |
| ΛΕΩΝ ΔΕΠΟΛΑΣ ΧΡΗΜΑΤΙΣΤΗΡΙΑΚΗ Α.Ε.Π.Ε.Υ. | 20/05/2015                     |
| ΠΕΙΡΑΙΩΣ Α.Ε.Π.Ε.Υ.                     | 08/09/2008                     |
| <b>ΕΚΤΕΡ (ΚΟ)</b>                       | <b>Κύρια Αγορά</b>             |
| EUROBANK EQUITIES Α.Ε.Π.Ε.Υ.            | 16/10/2017                     |
| ΛΕΩΝ ΔΕΠΟΛΑΣ ΧΡΗΜΑΤΙΣΤΗΡΙΑΚΗ Α.Ε.Π.Ε.Υ. | 21/05/2018                     |
| <b>ΕΛΑΣΤΡΟΝ (ΚΟ)</b>                    | <b>Κύρια Αγορά</b>             |
| ΛΕΩΝ ΔΕΠΟΛΑΣ ΧΡΗΜΑΤΙΣΤΗΡΙΑΚΗ Α.Ε.Π.Ε.Υ. | 20/02/2017                     |
| <b>ΕΛΒΑΛΧΑΛΚΟΡ (ΚΟ)</b>                 | <b>Κύρια Αγορά</b>             |
| EUROBANK EQUITIES Α.Ε.Π.Ε.Υ.            | 07/05/2018                     |
| ΑΛΦΑ FINANCE ΑΕΠΕΥ                      | 07/05/2018                     |
| <b>ΕΛΛΑΚΤΩΡ (ΚΟ)</b>                    | <b>Κύρια Αγορά</b>             |
| EUROXX ΧΡΗΜΑΤΙΣΤΗΡΙΑΚΗ Α.Ε.Π.Ε.Υ.       | 24/09/2018                     |
| ΑΛΦΑ FINANCE ΑΕΠΕΥ                      | 18/03/2019                     |
| ΕΘΝΙΚΗ ΧΡΗΜΑΤΙΣΤΗΡΙΑΚΗ Α.Ε.Π.Ε.Υ.       | 02/01/1900                     |
| ΠΕΙΡΑΙΩΣ Α.Ε.Π.Ε.Υ.                     | 22/10/2018                     |
| <b>ΕΛΛΗΝ. ΧΡΗΜΑΤΙΣΤΗΡΙΑ-Χ.Α. (ΚΟ)</b>   | <b>Κύρια Αγορά</b>             |
| ΕΘΝΙΚΗ ΧΡΗΜΑΤΙΣΤΗΡΙΑΚΗ Α.Ε.Π.Ε.Υ.       | 02/01/1900                     |
| ΕΛΛΗΝΟΑΜΕΡΙΚΑΝΙΚΗ ΧΡΗΜΑΤΙΣΤΗΡΙΑΚΗ ΑΕΠΕΥ | 01/09/2014                     |
| ΠΕΙΡΑΙΩΣ Α.Ε.Π.Ε.Υ.                     | 04/05/2015                     |
| <b>ΕΛΛΗΝΙΚΑ ΠΕΤΡΕΛΑΙΑ (ΚΟ)</b>          | <b>Κύρια Αγορά</b>             |
| ΕΛΛΗΝΟΑΜΕΡΙΚΑΝΙΚΗ ΧΡΗΜΑΤΙΣΤΗΡΙΑΚΗ ΑΕΠΕΥ | 14/09/2015                     |
| ΠΕΙΡΑΙΩΣ Α.Ε.Π.Ε.Υ.                     | 20/03/2017                     |
| <b>ΕΛΤΟΝ (ΚΟ)</b>                       | <b>Κύρια Αγορά</b>             |
| ΒΕΤΑ ΧΡΗΜΑΤΙΣΤΗΡΙΑΚΗ Α.Ε.Π.Ε.Υ.         | 03/09/2012                     |
| ΛΕΩΝ ΔΕΠΟΛΑΣ ΧΡΗΜΑΤΙΣΤΗΡΙΑΚΗ Α.Ε.Π.Ε.Υ. | 01/04/2019                     |
| <b>ΕΥΔΑΠ (ΚΟ)</b>                       | <b>Κύρια Αγορά</b>             |
| EUROBANK EQUITIES Α.Ε.Π.Ε.Υ.            | 10/06/2019                     |
| ΑΛΦΑ FINANCE ΑΕΠΕΥ                      | 27/01/2020                     |
| <b>ΕΥΡΩΠΑΪΚΗ ΠΙΣΤΗ (ΚΟ)</b>             | <b>Κύρια Αγορά</b>             |
| EUROBANK EQUITIES Α.Ε.Π.Ε.Υ.            | 08/07/2019                     |
| ΠΑΝΤΕΛΑΚΗΣ ΧΡΗΜΑΤΙΣΤΗΡΙΑΚΗ Α.Ε.Π.Ε.Υ.   | 15/07/2019                     |
| <b>ΙΚΤΙΝΟΣ ΕΛΛΑΣ (ΚΟ)</b>               | <b>Κύρια Αγορά</b>             |
| EUROBANK EQUITIES Α.Ε.Π.Ε.Υ.            | 25/02/2019                     |
| ΑΛΦΑ FINANCE ΑΕΠΕΥ                      | 01/04/2019                     |
| ΕΘΝΙΚΗ ΧΡΗΜΑΤΙΣΤΗΡΙΑΚΗ Α.Ε.Π.Ε.Υ.       | 02/01/1900                     |
| <b>ΙΝΤΡΑΛΟΤ (ΚΟ)</b>                    | <b>Κύρια Αγορά</b>             |
| EUROBANK EQUITIES Α.Ε.Π.Ε.Υ.            | 01/06/2012                     |
| EUROXX ΧΡΗΜΑΤΙΣΤΗΡΙΑΚΗ Α.Ε.Π.Ε.Υ.       | 12/06/2017                     |
| ΠΕΙΡΑΙΩΣ Α.Ε.Π.Ε.Υ.                     | 28/09/2009                     |
| <b>ΚΑΡΑΜΟΛΕΓΚΟΣ (ΚΟ)</b>                | <b>Κύρια Αγορά</b>             |
| EUROXX ΧΡΗΜΑΤΙΣΤΗΡΙΑΚΗ Α.Ε.Π.Ε.Υ.       | 04/10/2019                     |
| <b>ΚΛΟΥΚΙΝΑΣ - ΛΑΠΠΑΣ (ΚΟ)</b>          | <b>Κύρια Αγορά</b>             |
| ΒΕΤΑ ΧΡΗΜΑΤΙΣΤΗΡΙΑΚΗ Α.Ε.Π.Ε.Υ.         | 22/09/2014                     |

**Πίνακας Μετοχών Υπό Ειδική Διαπραγμάτευση**

| Χρεόγραφο                               | Κατηγορία Διαπραγμάτευσης      |
|-----------------------------------------|--------------------------------|
| Ειδικός Διαπραγματευτής                 | Έναρξη Ειδικής Διαπραγμάτευσης |
| <b>ΚΡΙ - ΚΡΙ (ΚΟ)</b>                   | <b>Κύρια Αγορά</b>             |
| EUROBANK EQUITIES Α.Ε.Π.Ε.Υ.            | 07/05/2018                     |
| ΛΕΩΝ ΔΕΠΟΛΑΣ ΧΡΗΜΑΤΙΣΤΗΡΙΑΚΗ Α.Ε.Π.Ε.Υ. | 16/01/2017                     |
| <b>ΛΑΜΨΑ (ΚΟ)</b>                       | <b>Κύρια Αγορά</b>             |
| ΛΕΩΝ ΔΕΠΟΛΑΣ ΧΡΗΜΑΤΙΣΤΗΡΙΑΚΗ Α.Ε.Π.Ε.Υ. | 16/01/2017                     |
| <b>ΜΟΤΟΡ ΟΪΛ (ΚΟ)</b>                   | <b>Κύρια Αγορά</b>             |
| MERIT ΧΡΗΜΑΤΙΣΤΗΡΙΑΚΗ Α.Ε.Π.Ε.Υ.        | 25/02/2019                     |
| ΕΘΝΙΚΗ ΧΡΗΜΑΤΙΣΤΗΡΙΑΚΗ Α.Ε.Π.Ε.Υ.       | 02/01/1900                     |
| ΕΛΛΗΝΟΑΜΕΡΙΚΑΝΙΚΗ ΧΡΗΜΑΤΙΣΤΗΡΙΑΚΗ ΑΕΠΕΥ | 01/09/2014                     |
| ΛΕΩΝ ΔΕΠΟΛΑΣ ΧΡΗΜΑΤΙΣΤΗΡΙΑΚΗ Α.Ε.Π.Ε.Υ. | 01/04/2019                     |
| ΠΕΙΡΑΙΩΣ Α.Ε.Π.Ε.Υ.                     | 04/05/2015                     |
| <b>ΜΥΤΙΛΗΝΑΙΟΣ (ΚΟ)</b>                 | <b>Κύρια Αγορά</b>             |
| EUROBANK EQUITIES Α.Ε.Π.Ε.Υ.            | 20/09/2017                     |
| MERIT ΧΡΗΜΑΤΙΣΤΗΡΙΑΚΗ Α.Ε.Π.Ε.Υ.        | 25/02/2019                     |
| ΑΛΦΑ FINANCE ΑΕΠΕΥ                      | 15/04/2019                     |
| ΕΘΝΙΚΗ ΧΡΗΜΑΤΙΣΤΗΡΙΑΚΗ Α.Ε.Π.Ε.Υ.       | 02/01/1900                     |
| ΠΕΙΡΑΙΩΣ Α.Ε.Π.Ε.Υ.                     | 04/05/2015                     |
| <b>ΟΛΠ (ΚΟ)</b>                         | <b>Κύρια Αγορά</b>             |
| EUROBANK EQUITIES Α.Ε.Π.Ε.Υ.            | 06/02/2019                     |
| <b>ΟΠΑΠ (ΚΟ)</b>                        | <b>Κύρια Αγορά</b>             |
| EUROBANK EQUITIES Α.Ε.Π.Ε.Υ.            | 22/10/2006                     |
| MERIT ΧΡΗΜΑΤΙΣΤΗΡΙΑΚΗ Α.Ε.Π.Ε.Υ.        | 20/03/2017                     |
| ΑΛΦΑ FINANCE ΑΕΠΕΥ                      | 09/01/2006                     |
| ΕΘΝΙΚΗ ΧΡΗΜΑΤΙΣΤΗΡΙΑΚΗ Α.Ε.Π.Ε.Υ.       | 02/01/1900                     |
| ΕΛΛΗΝΟΑΜΕΡΙΚΑΝΙΚΗ ΧΡΗΜΑΤΙΣΤΗΡΙΑΚΗ ΑΕΠΕΥ | 25/07/2014                     |
| ΠΕΙΡΑΙΩΣ Α.Ε.Π.Ε.Υ.                     | 04/05/2015                     |
| <b>ΟΤΕ (ΚΟ)</b>                         | <b>Κύρια Αγορά</b>             |
| EUROBANK EQUITIES Α.Ε.Π.Ε.Υ.            | 22/10/2006                     |
| MERIT ΧΡΗΜΑΤΙΣΤΗΡΙΑΚΗ Α.Ε.Π.Ε.Υ.        | 20/03/2017                     |
| ΑΛΦΑ FINANCE ΑΕΠΕΥ                      | 09/01/2006                     |
| ΕΘΝΙΚΗ ΧΡΗΜΑΤΙΣΤΗΡΙΑΚΗ Α.Ε.Π.Ε.Υ.       | 02/01/1900                     |
| ΕΛΛΗΝΟΑΜΕΡΙΚΑΝΙΚΗ ΧΡΗΜΑΤΙΣΤΗΡΙΑΚΗ ΑΕΠΕΥ | 25/07/2014                     |
| ΛΕΩΝ ΔΕΠΟΛΑΣ ΧΡΗΜΑΤΙΣΤΗΡΙΑΚΗ Α.Ε.Π.Ε.Υ. | 20/04/2015                     |
| ΠΕΙΡΑΙΩΣ Α.Ε.Π.Ε.Υ.                     | 08/09/2008                     |
| <b>ΠΑΠΟΥΤΣΑΝΗΣ (ΚΟ)</b>                 | <b>Κύρια Αγορά</b>             |
| ΒΕΤΑ ΧΡΗΜΑΤΙΣΤΗΡΙΑΚΗ Α.Ε.Π.Ε.Υ.         | 25/11/2013                     |
| ΑΛΦΑ FINANCE ΑΕΠΕΥ                      | 19/11/2018                     |
| <b>ΠΕΙΡΑΙΩΣ ΤΡΑΠΕΖΑ (ΚΟ)</b>            | <b>Κύρια Αγορά</b>             |
| EUROBANK EQUITIES Α.Ε.Π.Ε.Υ.            | 22/10/2006                     |
| EUROXX ΧΡΗΜΑΤΙΣΤΗΡΙΑΚΗ Α.Ε.Π.Ε.Υ.       | 15/02/2016                     |
| MERIT ΧΡΗΜΑΤΙΣΤΗΡΙΑΚΗ Α.Ε.Π.Ε.Υ.        | 16/09/2013                     |
| ΑΛΦΑ FINANCE ΑΕΠΕΥ                      | 15/04/2019                     |
| ΕΘΝΙΚΗ ΧΡΗΜΑΤΙΣΤΗΡΙΑΚΗ Α.Ε.Π.Ε.Υ.       | 02/01/1900                     |
| ΕΛΛΗΝΟΑΜΕΡΙΚΑΝΙΚΗ ΧΡΗΜΑΤΙΣΤΗΡΙΑΚΗ ΑΕΠΕΥ | 25/07/2014                     |
| ΛΕΩΝ ΔΕΠΟΛΑΣ ΧΡΗΜΑΤΙΣΤΗΡΙΑΚΗ Α.Ε.Π.Ε.Υ. | 30/11/2018                     |
| ΠΕΙΡΑΙΩΣ Α.Ε.Π.Ε.Υ.                     | 16/02/2009                     |
| <b>ΠΕΤΡΟΠΟΥΛΟΣ ΠΕΤΡΟΣ (ΚΟ)</b>          | <b>Κύρια Αγορά</b>             |
| EUROBANK EQUITIES Α.Ε.Π.Ε.Υ.            | 01/04/2019                     |
| ΠΑΝΤΕΛΑΚΗΣ ΧΡΗΜΑΤΙΣΤΗΡΙΑΚΗ Α.Ε.Π.Ε.Υ.   | 16/03/2020                     |
| <b>ΠΛΑΙΣΙΟ COMPUTERS (ΚΟ)</b>           | <b>Κύρια Αγορά</b>             |
| EUROBANK EQUITIES Α.Ε.Π.Ε.Υ.            | 02/03/2015                     |
| <b>ΠΛΑΣΤΙΚΑ ΘΡΑΚΗΣ (ΚΟ)</b>             | <b>Κύρια Αγορά</b>             |
| EUROBANK EQUITIES Α.Ε.Π.Ε.Υ.            | 26/03/2018                     |
| ΑΛΦΑ FINANCE ΑΕΠΕΥ                      | 26/03/2018                     |
| <b>ΣΑΡΑΝΤΗΣ ΓΡ. (ΚΟ)</b>                | <b>Κύρια Αγορά</b>             |
| ΒΕΤΑ ΧΡΗΜΑΤΙΣΤΗΡΙΑΚΗ Α.Ε.Π.Ε.Υ.         | 14/05/2012                     |
| EUROBANK EQUITIES Α.Ε.Π.Ε.Υ.            | 24/10/2016                     |
| <b>ΣΠΥΡΟΥ ΑΓΡ. ΟΙΚ. (ΚΟ)</b>            | <b>Κύρια Αγορά</b>             |
| EUROBANK EQUITIES Α.Ε.Π.Ε.Υ.            | 02/09/2019                     |
| <b>ΤΕΡΝΑ ΕΝΕΡΓΕΙΑΚΗ (ΚΟ)</b>            | <b>Κύρια Αγορά</b>             |
| ΠΕΙΡΑΙΩΣ Α.Ε.Π.Ε.Υ.                     | 09/12/2019                     |

**Γνωστοποιήσεις Συναλλαγών - Κατάλογος Υπόχρεων Προσώπων**

| Ημερομηνία Υποβολής [1] | Επωνυμία                                                                  | Λόγος Υποβολής [2] | Υπόχρεος               | Ιδιότητα Υποχρέου       | Σχέση με τον Υπόχρεο       | Ημερομηνία Συναλλαγής | Αγορά    | Όγκος Συναλλαγών | Αξία Συναλλαγών | Φύση Συναλλαγής [3] | Είδος Χρηματικού μέσου | Παρατηρήσεις [4] |
|-------------------------|---------------------------------------------------------------------------|--------------------|------------------------|-------------------------|----------------------------|-----------------------|----------|------------------|-----------------|---------------------|------------------------|------------------|
| 21/04/2020              | ΕΛΛΗΝΙΚΑ ΧΡΗΜΑΤΙΣΤΗΡΙΑ - ΧΡΗΜΑΤΙΣΤΗΡΙΟ ΑΘΗΝΩΝ ΑΝΩΝΥΜΗ ΕΤΑΙΡΕΙΑ ΣΥΜΜΕΤΟΧΩΝ | B                  | ΒΑΣΙΛΕΙΟΥ ΚΩΝΣΤΑΝΤΙΝΟΣ | Μέλος ΔΣ Μη Εκτελεστικό | Συνδεδεμένο Νομικό Πρόσωπο | 15/04/2020            | ΑΞΙΩΝ ΧΑ | 768              | 2,639.52        | A                   | Μετοχή                 | 1                |
| 21/04/2020              | ΕΛΛΗΝΙΚΑ ΧΡΗΜΑΤΙΣΤΗΡΙΑ - ΧΡΗΜΑΤΙΣΤΗΡΙΟ ΑΘΗΝΩΝ ΑΝΩΝΥΜΗ ΕΤΑΙΡΕΙΑ ΣΥΜΜΕΤΟΧΩΝ | B                  | ΒΑΣΙΛΕΙΟΥ ΚΩΝΣΤΑΝΤΙΝΟΣ | Μέλος ΔΣ Μη Εκτελεστικό | Συνδεδεμένο Νομικό Πρόσωπο | 16/04/2020            | ΑΞΙΩΝ ΧΑ | 779              | 2,704.94        | A                   | Μετοχή                 | 1                |
| 21/04/2020              | ΕΛΛΗΝΙΚΑ ΧΡΗΜΑΤΙΣΤΗΡΙΑ - ΧΡΗΜΑΤΙΣΤΗΡΙΟ ΑΘΗΝΩΝ ΑΝΩΝΥΜΗ ΕΤΑΙΡΕΙΑ ΣΥΜΜΕΤΟΧΩΝ | B                  | ΒΑΣΙΛΕΙΟΥ ΚΩΝΣΤΑΝΤΙΝΟΣ | Μέλος ΔΣ Μη Εκτελεστικό | Συνδεδεμένο Νομικό Πρόσωπο | 16/04/2020            | ΑΞΙΩΝ ΧΑ | 442              | 1,542.58        | Π                   | Μετοχή                 | 1                |

**Σημειώσεις Γνωστοποιήσεων Συναλλαγών**

Για περισσότερες πληροφορίες επί των γνωστοποιήσεων συναλλαγών επισκεφτείτε την ιστοσελίδα <http://athexgroup.gr/el/web/guest/companies-info-trade-notifications>

[1] - Η Ημερομηνία Υποβολής αφορά την Ημερομηνία που η Γνωστοποίηση παρελήφθη από το Χ.Α.

[2] - Λόγος Υποβολής: Α: Πρόσωπο που ασκεί Διευθυντικά καθήκοντα, Β: Πρόσωπο που έχει στενό δεσμό με πρόσωπο που ασκεί Διευθυντικά καθήκοντα.

[3] - Φύση Συναλλαγής: Α: Αγορά, Π: Πώληση.

[4] - Παρατηρήσεις: 1 - Λόγω Συμμετοχής σε ΑΜΚ, 2 - Λόγω Εξάσκησης Δικαιώματος Προαίρεσης αγοράς μετοχών που παρέχεται στο προσωπικό, 3 - Λόγω Δωρεάς, 4 - Λόγω Συγχώνευσης ή Διάσπασης κλπ, 5 - Λόγω Μετατροπής ή Ανταλλαγής Ομολογιών, 6 - Ανταλλαγή λόγω Προαιρετικής Δημόσιας Πρότασης.

| Υποκείμενη Αγορά    |            |             |        | Αγορά Παραγώγων  |          |           |            |          |             |                  |                    |                               |            |             |         |       |                 |
|---------------------|------------|-------------|--------|------------------|----------|-----------|------------|----------|-------------|------------------|--------------------|-------------------------------|------------|-------------|---------|-------|-----------------|
| Ανωτ Τιμή           | Κατωτ Τιμή | Τιμή κλεισ. | Μεταβ. | Μήνας Παράδοσης  | Άνοιγμα  | Ανωτ Τιμή | Κατωτ Τιμή | Τελ Τιμή | Τιμή κλεισ. | Τελευταία ζήτηση | Τελευταία προσφορά | Τιμή Εκκαθάρισης <sup>1</sup> | Υψηλό ζωής | Χαμηλό ζωής | Πράξεις | Όγκος | Ανοικτές θέσεις |
| FTSE/X.A. Large Cap |            |             |        |                  |          |           |            |          |             |                  |                    |                               |            |             |         |       |                 |
| 1,459.82            | 1,413.02   | 1,417.58    | -2.89% |                  |          |           |            |          |             |                  |                    |                               |            |             |         |       |                 |
|                     |            |             |        | Μάιος 2020       | 1,432.00 | 1,452.25  | 1,411.50   | 1,412.00 | 1,412.00    | ---              | ---                |                               | 1,534.00   | ---         | 178     | 793   | 3,432           |
|                     |            |             |        | Ιούνιος 2020     | 1,438.00 | 1,438.00  | 1,420.50   | 1,420.50 | 1,420.50    | ---              | ---                |                               | 1,509.50   | ---         | 2       | 2     | 69              |
|                     |            |             |        | Ιούλιος 2020     | ---      | ---       | ---        | ---      | 1,467.25    | ---              | ---                |                               | ---        | ---         | ---     | ---   | ---             |
|                     |            |             |        | Σεπτέμβριος 2020 | ---      | ---       | ---        | ---      | 1,472.50    | ---              | ---                |                               | ---        | ---         | ---     | ---   | ---             |
|                     |            |             |        | Δεκέμβριος 2020  | ---      | ---       | ---        | ---      | 1,479.75    | ---              | ---                |                               | ---        | ---         | ---     | ---   | ---             |
|                     |            |             |        | Μάρτιος 2021     | ---      | ---       | ---        | ---      | 1,487.25    | ---              | ---                |                               | ---        | ---         | ---     | ---   | ---             |

(Μονάδα Διαπραγμάτευσης: 1 Μονάδα Δείκτη x 2€, Χρηματικός Διακανονισμός)

Σημειώσεις Παραγώγων

Τις τιμές εκκαθάρισης και τις τελικές ανοικτές θέσεις μπορείτε να τις ανακτήσετε στο ακόλουθο path <http://www.helex.gr/el/web/guest/statistics-end-of-day-derivatives>

| Υποκείμενη Αγορά                                     |            |             |         | Αγορά Παραγώγων  |         |           |            |          |             |                  |                    |                   |            | Ανοικτές θέσεις |         |       |                 |
|------------------------------------------------------|------------|-------------|---------|------------------|---------|-----------|------------|----------|-------------|------------------|--------------------|-------------------|------------|-----------------|---------|-------|-----------------|
| Ανωτ Τιμή                                            | Κατωτ Τιμή | Τιμή κλεισ. | Μεταβ.  | Μήνας Παράδοσης  | Άνοιγμα | Ανωτ Τιμή | Κατωτ Τιμή | Τελ Τιμή | Τιμή κλεισ. | Τελευταία ζήτηση | Τελευταία προσφορά | Τιμή Εκκαθάρισης* | Υψηλό ζωής | Χαμηλό ζωής     | Πράξεις | Όγκος | Ανοικτές θέσεις |
| (Μέγεθος Συμβολαίου: 100 Χρεόγραφα, Φυσική Παράδοση) |            |             |         |                  |         |           |            |          |             |                  |                    |                   |            |                 |         |       |                 |
| <b>ALPHA BANK (ΚΟ)</b>                               |            |             |         | Ιούνιος 2020     | 0.671   | 0.678     | 0.601      | 0.605    | 0.605       | ---              | ---                | ---               | 1.58       | ---             | 430     | 5,967 | 27,139          |
| 0.6688                                               | 0.6        | 0.6         | -11.77% | Σεπτέμβριος 2020 | ---     | ---       | ---        | ---      | 0.686       | ---              | ---                | ---               | ---        | ---             | ---     | ---   | ---             |
|                                                      |            |             |         | Δεκέμβριος 2020  | ---     | ---       | ---        | ---      | 0.689       | ---              | ---                | ---               | ---        | ---             | ---     | ---   | ---             |
|                                                      |            |             |         | Μάρτιος 2021     | ---     | ---       | ---        | ---      | 0.693       | ---              | ---                | ---               | ---        | ---             | ---     | ---   | ---             |
| (Μέγεθος Συμβολαίου: 100 Χρεόγραφα, Φυσική Παράδοση) |            |             |         |                  |         |           |            |          |             |                  |                    |                   |            |                 |         |       |                 |
| <b>ATTICA BANK A.T.E. (ΚΟ)</b>                       |            |             |         | Ιούνιος 2020     | 0.200   | 0.200     | 0.200      | 0.200    | 0.200       | ---              | ---                | ---               | 0.271      | ---             | 1       | 100   | 879             |
| 0.2245                                               | 0.211      | 0.211       | -7.25%  | Σεπτέμβριος 2020 | ---     | ---       | ---        | ---      | 0.229       | ---              | ---                | ---               | ---        | ---             | ---     | ---   | ---             |
|                                                      |            |             |         | Δεκέμβριος 2020  | ---     | ---       | ---        | ---      | 0.231       | ---              | ---                | ---               | ---        | ---             | ---     | ---   | ---             |
|                                                      |            |             |         | Μάρτιος 2021     | ---     | ---       | ---        | ---      | 0.232       | ---              | ---                | ---               | ---        | ---             | ---     | ---   | ---             |
| (Μέγεθος Συμβολαίου: 100 Χρεόγραφα, Φυσική Παράδοση) |            |             |         |                  |         |           |            |          |             |                  |                    |                   |            |                 |         |       |                 |
| <b>CENERGY HOLDINGS (ΚΑ)</b>                         |            |             |         | Ιούνιος 2020     | 0.920   | 0.945     | 0.905      | 0.945    | 0.945       | ---              | ---                | ---               | 1.01       | ---             | 10      | 64    | 2,461           |
| 0.96                                                 | 0.89       | 0.96        | 2.35%   | Σεπτέμβριος 2020 | ---     | ---       | ---        | ---      | 0.946       | ---              | ---                | ---               | ---        | ---             | ---     | ---   | ---             |
|                                                      |            |             |         | Δεκέμβριος 2020  | ---     | ---       | ---        | ---      | 0.951       | ---              | ---                | ---               | ---        | ---             | ---     | ---   | ---             |
|                                                      |            |             |         | Μάρτιος 2021     | ---     | ---       | ---        | ---      | 0.956       | ---              | ---                | ---               | ---        | ---             | ---     | ---   | ---             |
| (Μέγεθος Συμβολαίου: 100 Χρεόγραφα, Φυσική Παράδοση) |            |             |         |                  |         |           |            |          |             |                  |                    |                   |            |                 |         |       |                 |
| <b>COCA-COLA HBC AG (ΚΟ)</b>                         |            |             |         | Ιούνιος 2020     | 21.97   | 22.10     | 21.65      | 21.65    | 21.65       | ---              | ---                | ---               | 28.10      | ---             | 11      | 66    | 249             |
| 22.37                                                | 21.6       | 21.65       | -0.87%  | Σεπτέμβριος 2020 | ---     | ---       | ---        | ---      | 22.03       | ---              | ---                | 35.15             | ---        | ---             | ---     | 2     |                 |
|                                                      |            |             |         | Δεκέμβριος 2020  | ---     | ---       | ---        | ---      | 22.14       | ---              | ---                | ---               | ---        | ---             | ---     | ---   | ---             |
|                                                      |            |             |         | Μάρτιος 2021     | ---     | ---       | ---        | ---      | 22.25       | ---              | ---                | ---               | ---        | ---             | ---     | ---   | ---             |
| (Μέγεθος Συμβολαίου: 100 Χρεόγραφα, Φυσική Παράδοση) |            |             |         |                  |         |           |            |          |             |                  |                    |                   |            |                 |         |       |                 |
| <b>EUROBANK HOLDINGS (ΚΟ)</b>                        |            |             |         | Ιούνιος 2020     | 0.363   | 0.365     | 0.330      | 0.331    | 0.331       | ---              | ---                | ---               | 0.820      | ---             | 393     | 7,131 | 43,707          |
| 0.3629                                               | 0.33       | 0.33        | -10.03% | Σεπτέμβριος 2020 | ---     | ---       | ---        | ---      | 0.370       | ---              | ---                | 0.402             | ---        | ---             | ---     | 5     |                 |
|                                                      |            |             |         | Δεκέμβριος 2020  | ---     | ---       | ---        | ---      | 0.372       | ---              | ---                | ---               | ---        | ---             | ---     | ---   | ---             |
|                                                      |            |             |         | Μάρτιος 2021     | ---     | ---       | ---        | ---      | 0.374       | ---              | ---                | ---               | ---        | ---             | ---     | ---   | ---             |
| (Μέγεθος Συμβολαίου: 100 Χρεόγραφα, Φυσική Παράδοση) |            |             |         |                  |         |           |            |          |             |                  |                    |                   |            |                 |         |       |                 |
| <b>FOURLIS ΣΥΜΜΕΤΟΧΩΝ (ΚΟ)</b>                       |            |             |         | Ιούνιος 2020     | 3.19    | 3.30      | 3.19       | 3.25     | 3.25        | ---              | ---                | ---               | 4.36       | ---             | 24      | 61    | 464             |
| 3.28                                                 | 3.14       | 3.235       | 0.00%   | Σεπτέμβριος 2020 | ---     | ---       | ---        | ---      | 3.26        | ---              | ---                | ---               | ---        | ---             | ---     | ---   |                 |
|                                                      |            |             |         | Δεκέμβριος 2020  | ---     | ---       | ---        | ---      | 3.28        | ---              | ---                | ---               | ---        | ---             | ---     | ---   | ---             |
|                                                      |            |             |         | Μάρτιος 2021     | ---     | ---       | ---        | ---      | 3.30        | ---              | ---                | ---               | ---        | ---             | ---     | ---   | ---             |
| (Μέγεθος Συμβολαίου: 100 Χρεόγραφα, Φυσική Παράδοση) |            |             |         |                  |         |           |            |          |             |                  |                    |                   |            |                 |         |       |                 |
| <b>INTRACOM HOLDINGS (ΚΟ)</b>                        |            |             |         | Ιούνιος 2020     | 0.454   | 0.454     | 0.454      | 0.454    | 0.454       | ---              | ---                | ---               | 0.546      | ---             | 2       | 2     | 1,704           |
| 0.453                                                | 0.43       | 0.4485      | 1.70%   | Σεπτέμβριος 2020 | ---     | ---       | ---        | ---      | 0.445       | ---              | ---                | ---               | ---        | ---             | ---     | ---   |                 |
|                                                      |            |             |         | Δεκέμβριος 2020  | ---     | ---       | ---        | ---      | 0.447       | ---              | ---                | ---               | ---        | ---             | ---     | ---   | ---             |
|                                                      |            |             |         | Μάρτιος 2021     | ---     | ---       | ---        | ---      | 0.449       | ---              | ---                | ---               | ---        | ---             | ---     | ---   | ---             |

**Σημειώσεις Παραγώγων**

Τις τιμές εκκαθάρισης και τις τελικές ανοικτές θέσεις μπορείτε να τις ανακτήσετε στο ακόλουθο path <http://www.helex.gr/el/web/guest/statistics-end-of-day-derivatives>

| Υποκείμενη Αγορά                    |            |             |        | Αγορά Παραγώγων                                      |         |           |            |          |             |                  |                    |                   |            |             |         |       |                 |
|-------------------------------------|------------|-------------|--------|------------------------------------------------------|---------|-----------|------------|----------|-------------|------------------|--------------------|-------------------|------------|-------------|---------|-------|-----------------|
| Ανωτ Τιμή                           | Κατωτ Τιμή | Τιμή κλεισ. | Μεταβ. | Μήνας Παράδοσης                                      | Άνοιγμα | Ανωτ Τιμή | Κατωτ Τιμή | Τελ Τιμή | Τιμή κλεισ. | Τελευταία ζήτηση | Τελευταία προσφορά | Τιμή Εκκαθάρισης* | Υψηλό ζωής | Χαμηλό ζωής | Πράξεις | Όγκος | Ανοικτές θέσεις |
| <b>JUMBO (ΚΟ)</b>                   |            |             |        | (Μέγεθος Συμβολαίου: 100 Χρεόγραφα, Φυσική Παράδοση) |         |           |            |          |             |                  |                    |                   |            |             |         |       |                 |
| 13.75                               | 12.74      | 13          | -6.34% | Ιούνιος 2020                                         | 13.35   | 13.37     | 12.75      | 13.07    | 13.07       | ---              | ---                | ---               | 16.30      | ---         | 44      | 110   | 250             |
|                                     |            |             |        | Σεπτέμβριος 2020                                     | ---     | ---       | ---        | ---      | 14.00       | ---              | ---                | ---               | ---        | ---         | ---     | ---   | ---             |
|                                     |            |             |        | Δεκέμβριος 2020                                      | ---     | ---       | ---        | ---      | 14.07       | ---              | ---                | ---               | ---        | ---         | ---     | ---   | ---             |
|                                     |            |             |        | Μάρτιος 2021                                         | ---     | ---       | ---        | ---      | 14.14       | ---              | ---                | ---               | ---        | ---         | ---     | ---   | ---             |
| <b>LAMDA DEVELOPMENT(ΚΟ)</b>        |            |             |        | (Μέγεθος Συμβολαίου: 100 Χρεόγραφα, Φυσική Παράδοση) |         |           |            |          |             |                  |                    |                   |            |             |         |       |                 |
| 5.99                                | 5.6        | 5.7         | -3.88% | Ιούνιος 2020                                         | 5.80    | 5.97      | 5.65       | 5.75     | 5.75        | ---              | ---                | ---               | 7.22       | ---         | 25      | 59    | 706             |
|                                     |            |             |        | Σεπτέμβριος 2020                                     | ---     | ---       | ---        | ---      | 5.98        | ---              | ---                | ---               | ---        | ---         | ---     | ---   | ---             |
|                                     |            |             |        | Δεκέμβριος 2020                                      | ---     | ---       | ---        | ---      | 6.01        | ---              | ---                | ---               | ---        | ---         | ---     | ---   | ---             |
|                                     |            |             |        | Μάρτιος 2021                                         | ---     | ---       | ---        | ---      | 6.04        | ---              | ---                | ---               | ---        | ---         | ---     | ---   | ---             |
| <b>MARFIN INVESTMENT GROUP (ΚΟ)</b> |            |             |        | (Μέγεθος Συμβολαίου: 100 Χρεόγραφα, Φυσική Παράδοση) |         |           |            |          |             |                  |                    |                   |            |             |         |       |                 |
| 0.064                               | 0.062      | 0.062       | -4.61% | Ιούνιος 2020                                         | 0.062   | 0.064     | 0.062      | 0.064    | 0.064       | ---              | ---                | ---               | 0.133      | ---         | 11      | 119   | 41,821          |
|                                     |            |             |        | Σεπτέμβριος 2020                                     | ---     | ---       | ---        | ---      | 0.066       | ---              | ---                | ---               | ---        | ---         | ---     | ---   | ---             |
|                                     |            |             |        | Δεκέμβριος 2020                                      | ---     | ---       | ---        | ---      | 0.066       | ---              | ---                | ---               | ---        | ---         | ---     | ---   | ---             |
|                                     |            |             |        | Μάρτιος 2021                                         | ---     | ---       | ---        | ---      | 0.066       | ---              | ---                | ---               | ---        | ---         | ---     | ---   | ---             |
| <b>TITAN CEMENT (ΚΑ)</b>            |            |             |        | (Μέγεθος Συμβολαίου: 100 Χρεόγραφα, Φυσική Παράδοση) |         |           |            |          |             |                  |                    |                   |            |             |         |       |                 |
| 11.56                               | 11         | 11          | -3.17% | Ιούνιος 2020                                         | 11.29   | 11.64     | 11.03      | 11.03    | 11.03       | ---              | ---                | ---               | 16.40      | ---         | 26      | 51    | 454             |
|                                     |            |             |        | Σεπτέμβριος 2020                                     | ---     | ---       | ---        | ---      | 11.46       | ---              | ---                | ---               | ---        | ---         | ---     | ---   | ---             |
|                                     |            |             |        | Δεκέμβριος 2020                                      | ---     | ---       | ---        | ---      | 11.52       | ---              | ---                | ---               | ---        | ---         | ---     | ---   | ---             |
|                                     |            |             |        | Μάρτιος 2021                                         | ---     | ---       | ---        | ---      | 11.57       | ---              | ---                | ---               | ---        | ---         | ---     | ---   | ---             |
| <b>VIOTALCO SA/NV (ΚΑ)</b>          |            |             |        | (Μέγεθος Συμβολαίου: 100 Χρεόγραφα, Φυσική Παράδοση) |         |           |            |          |             |                  |                    |                   |            |             |         |       |                 |
| 2.21                                | 2.04       | 2.205       | 4.75%  | Ιούνιος 2020                                         | 2.11    | 2.21      | 2.07       | 2.20     | 2.20        | ---              | ---                | ---               | 2.32       | ---         | 47      | 127   | 2,175           |
|                                     |            |             |        | Σεπτέμβριος 2020                                     | ---     | ---       | ---        | ---      | 2.12        | ---              | ---                | ---               | ---        | ---         | ---     | ---   | ---             |
|                                     |            |             |        | Δεκέμβριος 2020                                      | ---     | ---       | ---        | ---      | 2.13        | ---              | ---                | ---               | ---        | ---         | ---     | ---   | ---             |
|                                     |            |             |        | Μάρτιος 2021                                         | ---     | ---       | ---        | ---      | 2.14        | ---              | ---                | ---               | ---        | ---         | ---     | ---   | ---             |
| <b>ΑΔΜΗΕ ΣΥΜΜΕΤΟΧΩΝ Α.Ε. (ΚΟ)</b>   |            |             |        | (Μέγεθος Συμβολαίου: 100 Χρεόγραφα, Φυσική Παράδοση) |         |           |            |          |             |                  |                    |                   |            |             |         |       |                 |
| 2.05                                | 1.98       | 1.994       | -2.73% | Ιούνιος 2020                                         | 2.03    | 2.04      | 1.98       | 1.98     | 1.98        | ---              | ---                | ---               | 2.75       | ---         | 15      | 84    | 2,881           |
|                                     |            |             |        | Σεπτέμβριος 2020                                     | ---     | ---       | ---        | ---      | 2.07        | ---              | ---                | ---               | ---        | ---         | ---     | ---   | ---             |
|                                     |            |             |        | Δεκέμβριος 2020                                      | ---     | ---       | ---        | ---      | 2.08        | ---              | ---                | ---               | ---        | ---         | ---     | ---   | ---             |
|                                     |            |             |        | Μάρτιος 2021                                         | ---     | ---       | ---        | ---      | 2.09        | ---              | ---                | ---               | ---        | ---         | ---     | ---   | ---             |
| <b>ΓΕΚ ΤΕΡΝΑ (ΚΟ)</b>               |            |             |        | (Μέγεθος Συμβολαίου: 100 Χρεόγραφα, Φυσική Παράδοση) |         |           |            |          |             |                  |                    |                   |            |             |         |       |                 |
| 5.94                                | 5.5        | 5.5         | -4.68% | Ιούνιος 2020                                         | 5.65    | 5.92      | 5.55       | 5.55     | 5.55        | ---              | ---                | ---               | 7.26       | ---         | 71      | 175   | 2,509           |
|                                     |            |             |        | Σεπτέμβριος 2020                                     | ---     | ---       | ---        | ---      | 5.82        | ---              | ---                | ---               | ---        | ---         | ---     | ---   | ---             |
|                                     |            |             |        | Δεκέμβριος 2020                                      | ---     | ---       | ---        | ---      | 5.85        | ---              | ---                | ---               | ---        | ---         | ---     | ---   | ---             |
|                                     |            |             |        | Μάρτιος 2021                                         | ---     | ---       | ---        | ---      | 5.88        | ---              | ---                | ---               | ---        | ---         | ---     | ---   | ---             |

Σημειώσεις Παραγώγων

Τις τιμές εκκαθάρισης και τις τελικές ανοικτές θέσεις μπορείτε να τις ανακτήσετε στο ακόλουθο path <http://www.helex.gr/el/web/guest/statistics-end-of-day-derivatives>

| Υποκείμενη Αγορά                                     |            |             |        | Αγορά Παραγώγων  |         |           |            |          |             |                  |                    |                   |            | Ανοικτές θέσεις |         |       |                 |
|------------------------------------------------------|------------|-------------|--------|------------------|---------|-----------|------------|----------|-------------|------------------|--------------------|-------------------|------------|-----------------|---------|-------|-----------------|
| Ανωτ Τιμή                                            | Κατωτ Τιμή | Τιμή κλεισ. | Μεταβ. | Μήνας Παράδοσης  | Άνοιγμα | Ανωτ Τιμή | Κατωτ Τιμή | Τελ Τιμή | Τιμή κλεισ. | Τελευταία ζήτηση | Τελευταία προσφορά | Τιμή Εκκαθάρισης* | Υψηλό ζωής | Χαμηλό ζωής     | Πράξεις | Όγκος | Ανοικτές θέσεις |
| (Μέγεθος Συμβολαίου: 100 Χρεόγραφα, Φυσική Παράδοση) |            |             |        |                  |         |           |            |          |             |                  |                    |                   |            |                 |         |       |                 |
| <b>ΔΕΗ (ΚΟ)</b>                                      |            |             |        | Ιούνιος 2020     | 2.47    | 2.49      | 2.40       | 2.43     | 2.43        | ---              | ---                | ---               | 3.85       | ---             | 69      | 364   | 6,122           |
| 2.51                                                 | 2.392      | 2.436       | -4.09% | Σεπτέμβριος 2020 | ---     | ---       | ---        | ---      | 2.56        | ---              | ---                | ---               | ---        | ---             | ---     | ---   | ---             |
|                                                      |            |             |        | Δεκέμβριος 2020  | ---     | ---       | ---        | ---      | 2.57        | ---              | ---                | ---               | ---        | ---             | ---     | ---   | ---             |
|                                                      |            |             |        | Μάρτιος 2021     | ---     | ---       | ---        | ---      | 2.59        | ---              | ---                | ---               | ---        | ---             | ---     | ---   | ---             |
| (Μέγεθος Συμβολαίου: 100 Χρεόγραφα, Φυσική Παράδοση) |            |             |        |                  |         |           |            |          |             |                  |                    |                   |            |                 |         |       |                 |
| <b>ΕΘΝΙΚΗ ΤΡΑΠΕΖΑ (ΚΟ)</b>                           |            |             |        | Ιούνιος 2020     | 1.15    | 1.15      | 1.05       | 1.06     | 1.06        | ---              | ---                | ---               | 2.48       | ---             | 301     | 4,242 | 20,359          |
| 1.1375                                               | 1.053      | 1.06        | -9.40% | Σεπτέμβριος 2020 | ---     | ---       | ---        | ---      | 1.18        | ---              | ---                | 0.939             | ---        | ---             | ---     | ---   | 3               |
|                                                      |            |             |        | Δεκέμβριος 2020  | ---     | ---       | ---        | ---      | 1.19        | ---              | ---                | ---               | ---        | ---             | ---     | ---   | ---             |
|                                                      |            |             |        | Μάρτιος 2021     | ---     | ---       | ---        | ---      | 1.19        | ---              | ---                | ---               | ---        | ---             | ---     | ---   | ---             |
| (Μέγεθος Συμβολαίου: 100 Χρεόγραφα, Φυσική Παράδοση) |            |             |        |                  |         |           |            |          |             |                  |                    |                   |            |                 |         |       |                 |
| <b>ΕΛΛΑΚΤΩΡ (ΚΟ)</b>                                 |            |             |        | Ιούνιος 2020     | 0.933   | 0.980     | 0.909      | 0.946    | 0.946       | ---              | ---                | ---               | 1.52       | ---             | 140     | 1,214 | 9,696           |
| 0.9765                                               | 0.9        | 0.942       | -0.84% | Σεπτέμβριος 2020 | ---     | ---       | ---        | ---      | 0.958       | ---              | ---                | ---               | ---        | ---             | ---     | ---   | ---             |
|                                                      |            |             |        | Δεκέμβριος 2020  | ---     | ---       | ---        | ---      | 0.963       | ---              | ---                | ---               | ---        | ---             | ---     | ---   | ---             |
|                                                      |            |             |        | Μάρτιος 2021     | ---     | ---       | ---        | ---      | 0.968       | ---              | ---                | ---               | ---        | ---             | ---     | ---   | ---             |
| (Μέγεθος Συμβολαίου: 100 Χρεόγραφα, Φυσική Παράδοση) |            |             |        |                  |         |           |            |          |             |                  |                    |                   |            |                 |         |       |                 |
| <b>ΕΛΛΗΝ. ΧΡΗΜΑΤΙΣΤΗΡΙΑ-Χ.Α. (ΚΟ)</b>                |            |             |        | Ιούνιος 2020     | ---     | ---       | ---        | ---      | 3.51        | ---              | ---                | ---               | 3.93       | ---             | ---     | ---   | 1,341           |
| 3.47                                                 | 3.395      | 3.435       | -1.72% | Σεπτέμβριος 2020 | ---     | ---       | ---        | ---      | 3.53        | ---              | ---                | ---               | ---        | ---             | ---     | ---   | ---             |
|                                                      |            |             |        | Δεκέμβριος 2020  | ---     | ---       | ---        | ---      | 3.54        | ---              | ---                | ---               | ---        | ---             | ---     | ---   | ---             |
|                                                      |            |             |        | Μάρτιος 2021     | ---     | ---       | ---        | ---      | 3.56        | ---              | ---                | ---               | ---        | ---             | ---     | ---   | ---             |
| (Μέγεθος Συμβολαίου: 100 Χρεόγραφα, Φυσική Παράδοση) |            |             |        |                  |         |           |            |          |             |                  |                    |                   |            |                 |         |       |                 |
| <b>ΕΛΛΗΝΙΚΑ ΠΕΤΡΕΛΑΙΑ (ΚΟ)</b>                       |            |             |        | Ιούνιος 2020     | 5.81    | 5.81      | 5.81       | 5.81     | 5.81        | ---              | ---                | ---               | 6.80       | ---             | 2       | 10    | 1,313           |
| 6.04                                                 | 5.75       | 6.04        | -0.33% | Σεπτέμβριος 2020 | ---     | ---       | ---        | ---      | 6.11        | ---              | ---                | ---               | ---        | ---             | ---     | ---   | ---             |
|                                                      |            |             |        | Δεκέμβριος 2020  | ---     | ---       | ---        | ---      | 6.14        | ---              | ---                | ---               | ---        | ---             | ---     | ---   | ---             |
|                                                      |            |             |        | Μάρτιος 2021     | ---     | ---       | ---        | ---      | 6.17        | ---              | ---                | ---               | ---        | ---             | ---     | ---   | ---             |
| (Μέγεθος Συμβολαίου: 100 Χρεόγραφα, Φυσική Παράδοση) |            |             |        |                  |         |           |            |          |             |                  |                    |                   |            |                 |         |       |                 |
| <b>ΕΥΔΑΠ (ΚΟ)</b>                                    |            |             |        | Ιούνιος 2020     | 6.70    | 6.70      | 6.70       | 6.70     | 6.70        | ---              | ---                | ---               | 6.99       | ---             | 1       | 5     | 105             |
| 6.86                                                 | 6.49       | 6.74        | 2.12%  | Σεπτέμβριος 2020 | ---     | ---       | ---        | ---      | 6.66        | ---              | ---                | ---               | ---        | ---             | ---     | ---   | ---             |
|                                                      |            |             |        | Δεκέμβριος 2020  | ---     | ---       | ---        | ---      | 6.69        | ---              | ---                | ---               | ---        | ---             | ---     | ---   | ---             |
|                                                      |            |             |        | Μάρτιος 2021     | ---     | ---       | ---        | ---      | 6.72        | ---              | ---                | ---               | ---        | ---             | ---     | ---   | ---             |
| (Μέγεθος Συμβολαίου: 100 Χρεόγραφα, Φυσική Παράδοση) |            |             |        |                  |         |           |            |          |             |                  |                    |                   |            |                 |         |       |                 |
| <b>ΙΝΤΡΑΛΟΤ (ΚΟ)</b>                                 |            |             |        | Ιούνιος 2020     | ---     | ---       | ---        | ---      | 0.161       | ---              | ---                | ---               | 0.180      | ---             | ---     | ---   | 1,139           |
| 0.159                                                | 0.1516     | 0.154       | -3.75% | Σεπτέμβριος 2020 | ---     | ---       | ---        | ---      | 0.161       | ---              | ---                | ---               | ---        | ---             | ---     | ---   | ---             |
|                                                      |            |             |        | Δεκέμβριος 2020  | ---     | ---       | ---        | ---      | 0.162       | ---              | ---                | ---               | ---        | ---             | ---     | ---   | ---             |
|                                                      |            |             |        | Μάρτιος 2021     | ---     | ---       | ---        | ---      | 0.163       | ---              | ---                | ---               | ---        | ---             | ---     | ---   | ---             |

**Σημειώσεις Παραγώγων**

Τις τιμές εκκαθάρισης και τις τελικές ανοικτές θέσεις μπορείτε να τις ανακτήσετε στο ακόλουθο path <http://www.helex.gr/el/web/guest/statistics-end-of-day-derivatives>



| Υποκείμενη Αγορά             |            |             |         | Αγορά Παραγώγων                                      |         |           |            |          |             |                  |                    |                   |            |             |         |       |                 |
|------------------------------|------------|-------------|---------|------------------------------------------------------|---------|-----------|------------|----------|-------------|------------------|--------------------|-------------------|------------|-------------|---------|-------|-----------------|
| Ανωτ Τιμή                    | Κατωτ Τιμή | Τιμή κλεισ. | Μεταβ.  | Μήνας Παράδοσης                                      | Άνοιγμα | Ανωτ Τιμή | Κατωτ Τιμή | Τελ Τιμή | Τιμή κλεισ. | Τελευταία ζήτηση | Τελευταία προσφορά | Τιμή Εκκαθάρισης* | Υψηλό ζωής | Χαμηλό ζωής | Πράξεις | Όγκος | Ανοικτές θέσεις |
| <b>ΜΟΤΟΡ ΟΪΛ (ΚΟ)</b>        |            |             |         | (Μέγεθος Συμβολαίου: 100 Χρεόγραφα, Φυσική Παράδοση) |         |           |            |          |             |                  |                    |                   |            |             |         |       |                 |
| 13.39                        | 12.73      | 13.14       | -6.28%  | Ιούνιος 2020                                         | 13.10   | 13.19     | 12.82      | 13.19    | 13.19       | ---              | ---                |                   | 16.33      | ---         | 8       | 8     | 130             |
|                              |            |             |         | Σεπτέμβριος 2020                                     | ---     | ---       | ---        | ---      | 14.14       | ---              | ---                |                   | ---        | ---         | ---     | ---   | ---             |
|                              |            |             |         | Δεκέμβριος 2020                                      | ---     | ---       | ---        | ---      | 14.21       | ---              | ---                |                   | ---        | ---         | ---     | ---   | ---             |
|                              |            |             |         | Μάρτιος 2021                                         | ---     | ---       | ---        | ---      | 14.28       | ---              | ---                |                   | ---        | ---         | ---     | ---   | ---             |
| <b>ΜΥΤΙΛΗΝΑΙΟΣ (ΚΟ)</b>      |            |             |         | (Μέγεθος Συμβολαίου: 100 Χρεόγραφα, Φυσική Παράδοση) |         |           |            |          |             |                  |                    |                   |            |             |         |       |                 |
| 6.76                         | 6.5        | 6.605       | -2.29%  | Ιούνιος 2020                                         | 6.60    | 6.68      | 6.53       | 6.63     | 6.63        | ---              | ---                |                   | 9.00       | ---         | 41      | 140   | 3,504           |
|                              |            |             |         | Σεπτέμβριος 2020                                     | ---     | ---       | ---        | ---      | 6.82        | ---              | ---                |                   | ---        | ---         | ---     | ---   | ---             |
|                              |            |             |         | Δεκέμβριος 2020                                      | ---     | ---       | ---        | ---      | 6.85        | ---              | ---                |                   | ---        | ---         | ---     | ---   | ---             |
|                              |            |             |         | Μάρτιος 2021                                         | ---     | ---       | ---        | ---      | 6.89        | ---              | ---                |                   | ---        | ---         | ---     | ---   | ---             |
| <b>ΟΛΠ (ΚΟ)</b>              |            |             |         | (Μέγεθος Συμβολαίου: 100 Χρεόγραφα, Φυσική Παράδοση) |         |           |            |          |             |                  |                    |                   |            |             |         |       |                 |
| 17.08                        | 16.42      | 16.8        | 0.48%   | Ιούνιος 2020                                         | 16.80   | 16.80     | 16.80      | 16.80    | 16.80       | ---              | ---                |                   | 19.60      | ---         | 1       | 2     | 150             |
|                              |            |             |         | Σεπτέμβριος 2020                                     | ---     | ---       | ---        | ---      | 16.86       | ---              | ---                |                   | ---        | ---         | ---     | ---   | ---             |
|                              |            |             |         | Δεκέμβριος 2020                                      | ---     | ---       | ---        | ---      | 16.95       | ---              | ---                |                   | ---        | ---         | ---     | ---   | ---             |
|                              |            |             |         | Μάρτιος 2021                                         | ---     | ---       | ---        | ---      | 17.03       | ---              | ---                |                   | ---        | ---         | ---     | ---   | ---             |
| <b>ΟΠΑΠ (ΚΟ)</b>             |            |             |         | (Μέγεθος Συμβολαίου: 100 Χρεόγραφα, Φυσική Παράδοση) |         |           |            |          |             |                  |                    |                   |            |             |         |       |                 |
| 7.195                        | 6.62       | 7.195       | 5.34%   | Ιούνιος 2020                                         | 6.72    | 7.20      | 6.65       | 7.15     | 7.15        | ---              | ---                |                   | 8.99       | ---         | 149     | 487   | 1,958           |
|                              |            |             |         | Σεπτέμβριος 2020                                     | ---     | ---       | ---        | ---      | 6.89        | ---              | ---                |                   | 6.15       | ---         | ---     | ---   | 2               |
|                              |            |             |         | Δεκέμβριος 2020                                      | ---     | ---       | ---        | ---      | 6.92        | ---              | ---                |                   | ---        | ---         | ---     | ---   | ---             |
|                              |            |             |         | Μάρτιος 2021                                         | ---     | ---       | ---        | ---      | 6.96        | ---              | ---                |                   | ---        | ---         | ---     | ---   | ---             |
| <b>ΟΤΕ (ΚΟ)</b>              |            |             |         | (Μέγεθος Συμβολαίου: 100 Χρεόγραφα, Φυσική Παράδοση) |         |           |            |          |             |                  |                    |                   |            |             |         |       |                 |
| 11.7                         | 11.36      | 11.5        | -1.88%  | Ιούνιος 2020                                         | 11.52   | 11.63     | 11.45      | 11.51    | 11.51       | ---              | ---                |                   | 12.80      | ---         | 12      | 72    | 1,661           |
|                              |            |             |         | Σεπτέμβριος 2020                                     | ---     | ---       | ---        | ---      | 11.82       | ---              | ---                |                   | 11.01      | ---         | ---     | ---   | 1               |
|                              |            |             |         | Δεκέμβριος 2020                                      | ---     | ---       | ---        | ---      | 11.88       | ---              | ---                |                   | ---        | ---         | ---     | ---   | ---             |
|                              |            |             |         | Μάρτιος 2021                                         | ---     | ---       | ---        | ---      | 11.94       | ---              | ---                |                   | ---        | ---         | ---     | ---   | ---             |
| <b>ΠΕΙΡΑΙΩΣ ΤΡΑΠΕΖΑ (ΚΟ)</b> |            |             |         | (Μέγεθος Συμβολαίου: 100 Χρεόγραφα, Φυσική Παράδοση) |         |           |            |          |             |                  |                    |                   |            |             |         |       |                 |
| 1.217                        | 1.105      | 1.12        | -10.83% | Ιούνιος 2020                                         | 1.20    | 1.22      | 1.10       | 1.12     | 1.12        | ---              | ---                |                   | 2.14       | ---         | 150     | 2,280 | 7,792           |
|                              |            |             |         | Σεπτέμβριος 2020                                     | ---     | ---       | ---        | ---      | 1.27        | ---              | ---                |                   | ---        | ---         | ---     | ---   | ---             |
|                              |            |             |         | Δεκέμβριος 2020                                      | ---     | ---       | ---        | ---      | 1.27        | ---              | ---                |                   | ---        | ---         | ---     | ---   | ---             |
|                              |            |             |         | Μάρτιος 2021                                         | ---     | ---       | ---        | ---      | 1.28        | ---              | ---                |                   | ---        | ---         | ---     | ---   | ---             |
| <b>ΤΕΡΝΑ ΕΝΕΡΓΕΙΑΚΗ (ΚΟ)</b> |            |             |         | (Μέγεθος Συμβολαίου: 102 Χρεόγραφα, Φυσική Παράδοση) |         |           |            |          |             |                  |                    |                   |            |             |         |       |                 |
| 8.1                          | 7.94       | 8.08        | -1.70%  | Ιούνιος 2020                                         | 8.04    | 8.11      | 8.02       | 8.11     | 8.11        | ---              | ---                |                   | 8.19       | ---         | 7       | 59    | 3,095           |
|                              |            |             |         | Σεπτέμβριος 2020                                     | ---     | ---       | ---        | ---      | 8.29        | ---              | ---                |                   | ---        | ---         | ---     | ---   | ---             |
|                              |            |             |         | Δεκέμβριος 2020                                      | ---     | ---       | ---        | ---      | 8.33        | ---              | ---                |                   | ---        | ---         | ---     | ---   | ---             |
|                              |            |             |         | Μάρτιος 2021                                         | ---     | ---       | ---        | ---      | 8.37        | ---              | ---                |                   | ---        | ---         | ---     | ---   | ---             |

Σημειώσεις Παραγώγων

Τις τιμές εκκαθάρισης και τις τελικές ανοικτές θέσεις μπορείτε να τις ανακτήσετε στο ακόλουθο path <http://www.helex.gr/el/web/guest/statistics-end-of-day-derivatives>



FTSE/X.A. Large Cap

(Μονάδα Διαπραγμάτευσης: 1 Μονάδα Δείκτη x 2€ - Τρόπος Εξάσκησης: Ευρωπαϊκός Χρηματικός Διακανονισμός)

| Τιμή Εξάσκησης          | Δικαιώματα Αγοράς |            |             |           |             |       |                 |              |            |             |           |             |       |                 | Δικαιώματα Πώλησης |                 |            |            |             |           |             |       |                 |              |            |             |           |             |       |                 |              |                 |                |       |  |
|-------------------------|-------------------|------------|-------------|-----------|-------------|-------|-----------------|--------------|------------|-------------|-----------|-------------|-------|-----------------|--------------------|-----------------|------------|------------|-------------|-----------|-------------|-------|-----------------|--------------|------------|-------------|-----------|-------------|-------|-----------------|--------------|-----------------|----------------|-------|--|
|                         | Μάιος 2020        |            |             |           |             |       |                 | Ιούνιος 2020 |            |             |           |             |       |                 | Λοιποί Μήνες       |                 | Μάιος 2020 |            |             |           |             |       |                 | Ιούνιος 2020 |            |             |           |             |       |                 | Λοιποί Μήνες |                 | Τιμή Εξάσκησης |       |  |
|                         | Άνοιγμα           | Ανιψ. Τιμή | Κατωτ. Τιμή | Τελ. Τιμή | Τιμή κλεισ. | Όγκος | Ανοικτές θέσεις | Άνοιγμα      | Ανιψ. Τιμή | Κατωτ. Τιμή | Τελ. Τιμή | Τιμή κλεισ. | Όγκος | Ανοικτές θέσεις | Όγκος              | Ανοικτές θέσεις | Άνοιγμα    | Ανιψ. Τιμή | Κατωτ. Τιμή | Τελ. Τιμή | Τιμή κλεισ. | Όγκος | Ανοικτές θέσεις | Άνοιγμα      | Ανιψ. Τιμή | Κατωτ. Τιμή | Τελ. Τιμή | Τιμή κλεισ. | Όγκος | Ανοικτές θέσεις | Όγκος        | Ανοικτές θέσεις |                |       |  |
| 1,950                   | 0.00              | 0.00       | 0.00        | -         | 0.82        | -     | -               | 0.00         | 0.00       | 0.00        | -         | 10.00       | -     | -               |                    |                 | 0.00       | 0.00       | 0.00        | -         | 482.00      | -     | -               | 0.00         | 0.00       | 0.00        | -         | 489.00      | -     | -               |              |                 |                | 1,950 |  |
| 1,975                   | 0.00              | 0.00       | 0.00        | -         | 0.61        | -     | -               | 0.00         | 0.00       | 0.00        | -         | 8.70        | -     | -               |                    |                 | 0.00       | 0.00       | 0.00        | -         | 507.00      | -     | -               | 0.00         | 0.00       | 0.00        | -         | 512.00      | -     | -               |              |                 | 1,975          |       |  |
| 2,000                   | 0.00              | 0.00       | 0.00        | -         | 0.45        | -     | -               | 0.00         | 0.00       | 0.00        | -         | 7.50        | -     | -               |                    |                 | 0.00       | 0.00       | 0.00        | -         | 531.00      | -     | -               | 0.00         | 0.00       | 0.00        | -         | 536.00      | -     | -               |              |                 | 2,000          |       |  |
| 2,050                   | 0.00              | 0.00       | 0.00        | -         | 0.24        | -     | -               | 0.00         | 0.00       | 0.00        | -         | 5.60        | -     | -               |                    |                 | 0.00       | 0.00       | 0.00        | -         | 581.00      | -     | -               | 0.00         | 0.00       | 0.00        | -         | 584.00      | -     | -               |              |                 | 2,050          |       |  |
| 2,100                   | 0.00              | 0.00       | 0.00        | -         | 0.13        | -     | -               | 0.00         | 0.00       | 0.00        | -         | 4.10        | -     | -               |                    |                 | 0.00       | 0.00       | 0.00        | -         | 631.00      | -     | -               | 0.00         | 0.00       | 0.00        | -         | 632.00      | -     | -               |              |                 | 2,100          |       |  |
| 2,150                   | 0.00              | 0.00       | 0.00        | -         | 0.07        | -     | -               | 0.00         | 0.00       | 0.00        | -         | 3.00        | -     | -               |                    |                 | 0.00       | 0.00       | 0.00        | -         | 681.00      | -     | -               | 0.00         | 0.00       | 0.00        | -         | 681.00      | -     | -               |              |                 | 2,150          |       |  |
| 2,200                   | 0.00              | 0.00       | 0.00        | -         | 0.03        | -     | -               | 0.00         | 0.00       | 0.00        | -         | 2.20        | -     | -               |                    |                 | 0.00       | 0.00       | 0.00        | -         | 731.00      | -     | -               | 0.00         | 0.00       | 0.00        | -         | 730.00      | -     | -               |              |                 | 2,200          |       |  |
| 2,250                   | 0.00              | 0.00       | 0.00        | -         | 0.02        | -     | -               | 0.00         | 0.00       | 0.00        | -         | 1.60        | -     | -               |                    |                 | 0.00       | 0.00       | 0.00        | -         | 781.00      | -     | -               | 0.00         | 0.00       | 0.00        | -         | 779.00      | -     | -               |              |                 | 2,250          |       |  |
| 2,300                   | 0.00              | 0.00       | 0.00        | -         | 0.01        | -     | -               | 0.00         | 0.00       | 0.00        | -         | 1.20        | -     | -               |                    |                 | 0.00       | 0.00       | 0.00        | -         | 830.00      | -     | -               | 0.00         | 0.00       | 0.00        | -         | 829.00      | -     | -               |              |                 | 2,300          |       |  |
| 2,350                   | 0.00              | 0.00       | 0.00        | -         | 0.01        | -     | -               | 0.00         | 0.00       | 0.00        | -         | 0.84        | -     | -               |                    |                 | 0.00       | 0.00       | 0.00        | -         | 880.00      | -     | -               | 0.00         | 0.00       | 0.00        | -         | 878.00      | -     | -               |              |                 | 2,350          |       |  |
| 2,400                   | 0.00              | 0.00       | 0.00        | -         | 0.01        | -     | -               | 0.00         | 0.00       | 0.00        | -         | 0.60        | -     | -               |                    |                 | 0.00       | 0.00       | 0.00        | -         | 930.00      | -     | -               | 0.00         | 0.00       | 0.00        | -         | 928.00      | -     | -               |              |                 | 2,400          |       |  |
| 2,450                   | 0.00              | 0.00       | 0.00        | -         | 0.01        | -     | -               | 0.00         | 0.00       | 0.00        | -         | 0.43        | -     | -               |                    |                 | 0.00       | 0.00       | 0.00        | -         | 980.00      | -     | -               | 0.00         | 0.00       | 0.00        | -         | 977.00      | -     | -               |              |                 | 2,450          |       |  |
| 2,500                   | 0.00              | 0.00       | 0.00        | -         | 0.01        | -     | -               | 0.00         | 0.00       | 0.00        | -         | 0.31        | -     | -               |                    |                 | 0.00       | 0.00       | 0.00        | -         | 1,030.00    | -     | -               | 0.00         | 0.00       | 0.00        | -         | 1,027.00    | -     | -               |              |                 | 2,500          |       |  |
| 2,550                   | -                 | -          | -           | -         | -           | -     | -               | 0.00         | 0.00       | 0.00        | -         | 0.22        | -     | -               |                    |                 | -          | -          | -           | -         | -           | -     | -               | 0.00         | 0.00       | 0.00        | -         | 1,077.00    | -     | -               |              |                 | 2,550          |       |  |
| 2,600                   | -                 | -          | -           | -         | -           | -     | -               | 0.00         | 0.00       | 0.00        | -         | 0.16        | -     | -               |                    |                 | -          | -          | -           | -         | -           | -     | -               | 0.00         | 0.00       | 0.00        | -         | 1,127.00    | -     | -               |              |                 | 2,600          |       |  |
| <b>Σύνολο:</b>          |                   |            |             |           |             |       |                 |              |            |             |           |             |       |                 |                    |                 |            |            |             |           |             |       |                 |              |            |             |           |             |       |                 |              |                 |                |       |  |
|                         |                   |            |             |           |             |       |                 |              |            |             |           |             |       |                 |                    |                 |            |            |             |           |             |       |                 |              |            |             |           |             |       |                 |              |                 |                |       |  |
| <b>Αριθμός Πράξεων:</b> |                   |            |             |           |             |       |                 |              |            |             |           |             |       |                 |                    |                 |            |            |             |           |             |       |                 |              |            |             |           |             |       |                 |              |                 |                |       |  |

ALPHA BANK (KO)

(Μέγεθος Συμβολαίου: 100 Χρεόγραφα, Τρόπος Εξάσκησης: Αμερικάνικος, Φυσική Παράδοση)

| Τιμή Εξάσκησης   | Δικαιώματα Αγοράς |            |             |           |              |       |                 |         |              |             |           |             |       | Δικαιώματα Πώλησης |       |                 |         |              |             |           |             |              |                 |       |                 |       |                 |                |       |
|------------------|-------------------|------------|-------------|-----------|--------------|-------|-----------------|---------|--------------|-------------|-----------|-------------|-------|--------------------|-------|-----------------|---------|--------------|-------------|-----------|-------------|--------------|-----------------|-------|-----------------|-------|-----------------|----------------|-------|
|                  | Μάιος 2020        |            |             |           | Ιούνιος 2020 |       |                 |         | Λοιποί Μήνες |             |           |             |       | Μάιος 2020         |       |                 |         | Ιούνιος 2020 |             |           |             | Λοιποί Μήνες |                 |       |                 |       |                 |                |       |
|                  | Ανοιγμα           | Ανιγ. Τιμή | Καπιτ. Τιμή | Τελ. Τιμή | Τιμή κλεισ.  | Όγκος | Ανοικτές θέσεις | Ανοιγμα | Ανιγ. Τιμή   | Καπιτ. Τιμή | Τελ. Τιμή | Τιμή κλεισ. | Όγκος | Ανοικτές θέσεις    | Όγκος | Ανοικτές θέσεις | Ανοιγμα | Ανιγ. Τιμή   | Καπιτ. Τιμή | Τελ. Τιμή | Τιμή κλεισ. | Όγκος        | Ανοικτές θέσεις | Όγκος | Ανοικτές θέσεις | Όγκος | Ανοικτές θέσεις | Τιμή Εξάσκησης |       |
| 0.300            | 0.000             | 0.000      | 0.000       | 0.380     | -            | -     | 0.000           | 0.000   | 0.000        | 0.381       | -         | -           |       |                    |       | 0.000           | 0.000   | 0.000        | 0.001       | -         | -           | 0.000        | 0.000           | 0.000 | 0.001           | -     | -               | 0.003          |       |
| 0.350            | 0.000             | 0.000      | 0.000       | 0.331     | -            | -     | 0.000           | 0.000   | 0.000        | 0.332       | -         | -           |       |                    |       | 0.000           | 0.000   | 0.000        | 0.001       | -         | -           | 0.000        | 0.000           | 0.000 | 0.001           | -     | -               | 0.004          |       |
| 0.400            | 0.000             | 0.000      | 0.000       | 0.281     | -            | -     | 0.000           | 0.000   | 0.000        | 0.284       | -         | -           |       |                    |       | 0.000           | 0.000   | 0.000        | 0.002       | -         | -           | 0.000        | 0.000           | 0.000 | 0.002           | -     | -               | 0.004          |       |
| 0.450            | 0.000             | 0.000      | 0.000       | 0.231     | -            | -     | 0.000           | 0.000   | 0.000        | 0.237       | -         | -           |       |                    |       | 0.000           | 0.000   | 0.000        | 0.001       | -         | -           | 0.000        | 0.000           | 0.000 | 0.006           | -     | -               | 0.005          |       |
| 0.500            | 0.000             | 0.000      | 0.000       | 0.184     | -            | -     | 0.000           | 0.000   | 0.000        | 0.195       | -         | -           |       |                    |       | 0.000           | 0.000   | 0.000        | 0.003       | -         | -           | 0.000        | 0.000           | 0.000 | 0.013           | -     | -               | 0.005          |       |
| 0.550            | 0.000             | 0.000      | 0.000       | 0.140     | -            | -     | 0.000           | 0.000   | 0.000        | 0.156       | -         | -           |       |                    |       | 0.000           | 0.000   | 0.000        | 0.009       | -         | -           | 0.000        | 0.000           | 0.000 | 0.024           | -     | -               | 0.006          |       |
| 0.600            | 0.000             | 0.000      | 0.000       | 0.101     | -            | -     | 0.000           | 0.000   | 0.000        | 0.123       | -         | -           |       |                    |       | 0.000           | 0.000   | 0.000        | 0.020       | -         | -           | 0.000        | 0.000           | 0.000 | 0.041           | -     | -               | 0.006          |       |
| 0.650            | 0.000             | 0.000      | 0.000       | 0.070     | -            | 4     | 0.000           | 0.000   | 0.000        | 0.095       | -         | -           |       |                    |       | 0.000           | 0.000   | 0.000        | 0.039       | -         | -           | 0.000        | 0.000           | 0.000 | 0.063           | -     | -               | 0.007          |       |
| 0.700            | 0.000             | 0.000      | 0.000       | 0.046     | -            | 110   | 0.000           | 0.000   | 0.000        | 0.073       | -         | -           |       |                    |       | 0.000           | 0.000   | 0.000        | 0.065       | -         | -           | 0.000        | 0.000           | 0.000 | 0.090           | -     | -               | 0.007          |       |
| 0.750            | 0.000             | 0.000      | 0.000       | 0.029     | -            | -     | 0.000           | 0.000   | 0.000        | 0.054       | -         | -           |       |                    |       | 0.000           | 0.000   | 0.000        | 0.098       | -         | -           | 0.000        | 0.000           | 0.000 | 0.122           | -     | -               | 0.008          |       |
| 0.800            | 0.000             | 0.000      | 0.000       | 0.017     | -            | -     | 0.000           | 0.000   | 0.000        | 0.040       | -         | -           |       |                    |       | 0.000           | 0.000   | 0.000        | 0.136       | -         | -           | 0.000        | 0.000           | 0.000 | 0.157           | -     | -               | 0.008          |       |
| 0.850            | 0.000             | 0.000      | 0.000       | 0.010     | -            | -     | 0.000           | 0.000   | 0.000        | 0.030       | -         | -           |       |                    |       | 0.000           | 0.000   | 0.000        | 0.179       | -         | -           | 0.000        | 0.000           | 0.000 | 0.197           | -     | -               | 0.009          |       |
| 0.900            | 0.000             | 0.000      | 0.000       | 0.005     | -            | -     | 0.000           | 0.000   | 0.000        | 0.022       | -         | -           |       |                    |       | 0.000           | 0.000   | 0.000        | 0.224       | -         | -           | 0.000        | 0.000           | 0.000 | 0.239           | -     | -               | 0.009          |       |
| 0.950            | 0.000             | 0.000      | 0.000       | 0.003     | -            | -     | 0.000           | 0.000   | 0.000        | 0.015       | -         | -           |       |                    |       | 0.000           | 0.000   | 0.000        | 0.272       | -         | -           | 0.000        | 0.000           | 0.000 | 0.283           | -     | -               | 0.010          |       |
| 1.000            | 0.000             | 0.000      | 0.000       | 0.002     | -            | -     | 0.000           | 0.000   | 0.000        | 0.011       | -         | -           |       |                    |       | 0.000           | 0.000   | 0.000        | 0.321       | -         | -           | 0.000        | 0.000           | 0.000 | 0.329           | -     | -               | 0.010          |       |
| 1.100            | 0.000             | 0.000      | 0.000       | 0.001     | -            | -     | 0.000           | 0.000   | 0.000        | 0.006       | -         | -           |       |                    |       | 0.000           | 0.000   | 0.000        | 0.420       | -         | -           | 0.000        | 0.000           | 0.000 | 0.423           | -     | -               | 0.011          |       |
| 1.200            | 0.000             | 0.000      | 0.000       | 0.001     | -            | -     | 0.000           | 0.000   | 0.000        | 0.003       | -         | -           |       |                    |       | 0.000           | 0.000   | 0.000        | 0.520       | -         | -           | 0.000        | 0.000           | 0.000 | 0.521           | -     | -               | 0.012          |       |
| 1.300            | 0.000             | 0.000      | 0.000       | 0.001     | -            | -     | 0.000           | 0.000   | 0.000        | 0.001       | -         | -           |       |                    |       | 0.000           | 0.000   | 0.000        | 0.620       | -         | -           | 0.000        | 0.000           | 0.000 | 0.620           | -     | -               | 0.013          |       |
| 1.400            | 0.000             | 0.000      | 0.000       | 0.001     | -            | -     | 0.000           | 0.000   | 0.000        | 0.001       | -         | -           |       |                    |       | 0.000           | 0.000   | 0.000        | 0.720       | -         | -           | 0.000        | 0.000           | 0.000 | 0.720           | -     | -               | 0.014          |       |
| 1.500            | 0.000             | 0.000      | 0.000       | 0.002     | -            | -     | 0.000           | 0.000   | 0.000        | 0.001       | -         | -           |       |                    |       | 0.000           | 0.000   | 0.000        | 0.820       | -         | -           | 0.000        | 0.000           | 0.000 | 0.820           | -     | -               | 0.015          |       |
| 1.600            | 0.000             | 0.000      | 0.000       | 0.001     | -            | -     | 0.000           | 0.000   | 0.000        | 0.001       | -         | -           |       |                    |       | 0.000           | 0.000   | 0.000        | 0.920       | -         | -           | 0.000        | 0.000           | 0.000 | 0.920           | -     | -               | 0.016          |       |
| 1.700            | 0.000             | 0.000      | 0.000       | 0.001     | -            | -     | 0.000           | 0.000   | 0.000        | 0.001       | -         | -           |       |                    |       | 0.000           | 0.000   | 0.000        | 1.02        | -         | -           | 0.000        | 0.000           | 0.000 | 1.02            | -     | -               | 0.017          |       |
| 1.800            | 0.000             | 0.000      | 0.000       | 0.002     | -            | -     | 0.000           | 0.000   | 0.000        | 0.001       | -         | -           |       |                    |       | 0.000           | 0.000   | 0.000        | 1.12        | -         | -           | 0.000        | 0.000           | 0.000 | 1.12            | -     | -               | 0.018          |       |
| 1.900            | 0.000             | 0.000      | 0.000       | 0.001     | -            | -     | 0.000           | 0.000   | 0.000        | 0.001       | -         | -           |       |                    |       | 0.000           | 0.000   | 0.000        | 1.22        | -         | -           | 0.000        | 0.000           | 0.000 | 1.22            | -     | -               | 0.019          |       |
| 2.000            | 0.000             | 0.000      | 0.000       | 0.002     | -            | -     | 0.000           | 0.000   | 0.000        | 0.001       | -         | -           |       |                    |       | 0.000           | 0.000   | 0.000        | 1.32        | -         | -           | 0.000        | 0.000           | 0.000 | 1.32            | -     | -               | 0.020          |       |
| 2.200            | 0.000             | 0.000      | 0.000       | 0.001     | -            | -     | 0.000           | 0.000   | 0.000        | 0.001       | -         | -           |       |                    |       | 0.000           | 0.000   | 0.000        | 1.52        | -         | -           | 0.000        | 0.000           | 0.000 | 1.52            | -     | -               | 0.022          |       |
| 2.400            | 0.000             | 0.000      | 0.000       | 0.001     | -            | -     | 0.000           | 0.000   | 0.000        | 0.001       | -         | -           |       |                    |       | 0.000           | 0.000   | 0.000        | 1.72        | -         | -           | 0.000        | 0.000           | 0.000 | 1.72            | -     | -               | 0.024          |       |
| 2.600            |                   |            |             |           | -            | -     | 0.000           | 0.000   | 0.000        | 0.001       | -         | -           |       |                    |       |                 |         |              |             |           | -           | -            | 0.000           | 0.000 | 0.000           | 1.92  | -               | -              | 0.026 |
| 2.800            |                   |            |             |           | -            | -     | 0.000           | 0.000   | 0.000        | 0.001       | -         | -           |       |                    |       |                 |         |              |             |           | -           | -            | 0.000           | 0.000 | 0.000           | 2.12  | -               | -              | 0.028 |
| Σύνολα:          |                   |            |             |           | 0            | 114   |                 |         |              |             |           | 0           | 0     | 0                  | 0     |                 |         |              |             | 0         | 0           |              |                 |       | 0               | 0     | 0               | 0              |       |
| Αριθμός Πράξεων: |                   |            |             |           | 0            |       |                 |         |              |             |           | 0           |       | 0                  |       |                 |         |              |             | 0.00      |             |              |                 |       | 0               |       | 0               |                |       |

ΔΕΗ (ΚΟ)

(Μέγεθος Συμβολαίου: 100 Χρεόγραφα, Τρόπος Εξάσκησης: Αμερικάνικος, Φυσική Παράδοση)

| Τιμή Εξάσκησης   | Δικαιώματα Αγοράς |           |            |          |              |       |                 |         |              |            |          |             |       | Δικαιώματα Πώλησης |       |                 |         |              |            |          |             |              |                 |       |                 |                |       |
|------------------|-------------------|-----------|------------|----------|--------------|-------|-----------------|---------|--------------|------------|----------|-------------|-------|--------------------|-------|-----------------|---------|--------------|------------|----------|-------------|--------------|-----------------|-------|-----------------|----------------|-------|
|                  | Μάιος 2020        |           |            |          | Ιούνιος 2020 |       |                 |         | Λοιποί Μήνες |            |          |             |       | Μάιος 2020         |       |                 |         | Ιούνιος 2020 |            |          |             | Λοιποί Μήνες |                 |       |                 |                |       |
|                  | Άνοιγμα           | Ανιτ Τιμή | Κατωτ Τιμή | Τελ Τιμή | Τιμή κλεισ.  | Όγκος | Ανοικτές θέσεις | Άνοιγμα | Ανιτ Τιμή    | Κατωτ Τιμή | Τελ Τιμή | Τιμή κλεισ. | Όγκος | Ανοικτές θέσεις    | Όγκος | Ανοικτές θέσεις | Άνοιγμα | Ανιτ Τιμή    | Κατωτ Τιμή | Τελ Τιμή | Τιμή κλεισ. | Όγκος        | Ανοικτές θέσεις | Όγκος | Ανοικτές θέσεις | Τιμή Εξάσκησης |       |
| 1.000            | 0.000             | 0.000     | 0.000      | 1.54     | -            | -     | 0.000           | 0.000   | 0.000        | 1.54       | -        | -           | 0.000 | 0.000              | 0.000 | 0.013           | -       | -            | 0.000      | 0.000    | 0.000       | 0.001        | -               | -     | 0.000           | 0.000          | 0.010 |
| 1.100            | 0.000             | 0.000     | 0.000      | 1.44     | -            | -     | 0.000           | 0.000   | 0.000        | 1.44       | -        | -           | 0.000 | 0.000              | 0.000 | 0.001           | -       | -            | 0.000      | 0.000    | 0.000       | 0.001        | -               | -     | 0.000           | 0.000          | 0.011 |
| 1.200            | 0.000             | 0.000     | 0.000      | 1.34     | -            | -     | 0.000           | 0.000   | 0.000        | 1.34       | -        | -           | 0.000 | 0.000              | 0.000 | 0.001           | -       | -            | 0.000      | 0.000    | 0.000       | 0.001        | -               | -     | 0.000           | 0.000          | 0.012 |
| 1.300            | 0.000             | 0.000     | 0.000      | 1.24     | -            | -     | 0.000           | 0.000   | 0.000        | 1.25       | -        | -           | 0.000 | 0.000              | 0.000 | 0.002           | -       | -            | 0.000      | 0.000    | 0.000       | 0.002        | -               | -     | 0.000           | 0.000          | 0.013 |
| 1.400            | 0.000             | 0.000     | 0.000      | 1.14     | -            | -     | 0.000           | 0.000   | 0.000        | 1.15       | -        | -           | 0.000 | 0.000              | 0.000 | 0.001           | -       | -            | 0.000      | 0.000    | 0.000       | 0.004        | -               | -     | 0.000           | 0.000          | 0.014 |
| 1.500            | 0.000             | 0.000     | 0.000      | 1.04     | -            | -     | 0.000           | 0.000   | 0.000        | 1.05       | -        | -           | 0.000 | 0.000              | 0.000 | 0.001           | -       | -            | 0.000      | 0.000    | 0.000       | 0.007        | -               | -     | 0.000           | 0.000          | 0.015 |
| 1.600            | 0.000             | 0.000     | 0.000      | 0.944    | -            | -     | 0.000           | 0.000   | 0.000        | 0.959      | -        | -           | 0.000 | 0.000              | 0.000 | 0.001           | -       | -            | 0.000      | 0.000    | 0.000       | 0.013        | -               | -     | 0.000           | 0.000          | 0.016 |
| 1.700            | 0.000             | 0.000     | 0.000      | 0.846    | -            | -     | 0.000           | 0.000   | 0.000        | 0.868      | -        | -           | 0.000 | 0.000              | 0.000 | 0.003           | -       | -            | 0.000      | 0.000    | 0.000       | 0.022        | -               | -     | 0.000           | 0.000          | 0.017 |
| 1.800            | 0.000             | 0.000     | 0.000      | 0.749    | -            | -     | 0.000           | 0.000   | 0.000        | 0.781      | -        | -           | 0.000 | 0.000              | 0.000 | 0.006           | -       | -            | 0.000      | 0.000    | 0.000       | 0.034        | -               | -     | 0.000           | 0.000          | 0.018 |
| 1.900            | 0.000             | 0.000     | 0.000      | 0.656    | -            | -     | 0.000           | 0.000   | 0.000        | 0.698      | -        | -           | 0.000 | 0.000              | 0.000 | 0.013           | -       | -            | 0.000      | 0.000    | 0.000       | 0.052        | -               | -     | 0.000           | 0.000          | 0.019 |
| 2.000            | 0.000             | 0.000     | 0.000      | 0.566    | -            | -     | 0.000           | 0.000   | 0.000        | 0.619      | -        | -           | 0.000 | 0.000              | 0.000 | 0.023           | -       | -            | 0.000      | 0.000    | 0.000       | 0.073        | -               | -     | 0.000           | 0.000          | 0.020 |
| 2.200            | 0.000             | 0.000     | 0.000      | 0.405    | -            | 4     | 0.000           | 0.000   | 0.000        | 0.481      | -        | -           | 0.000 | 0.000              | 0.000 | 0.061           | -       | -            | 0.000      | 0.000    | 0.000       | 0.134        | -               | -     | 0.000           | 0.000          | 0.022 |
| 2.400            | 0.000             | 0.000     | 0.000      | 0.271    | -            | -     | 0.000           | 0.000   | 0.000        | 0.365      | -        | -           | 0.000 | 0.000              | 0.000 | 0.128           | -       | -            | 0.000      | 0.000    | 0.000       | 0.217        | -               | -     | 0.000           | 0.000          | 0.024 |
| 2.600            | 0.000             | 0.000     | 0.000      | 0.174    | -            | -     | 0.000           | 0.000   | 0.000        | 0.272      | -        | -           | 0.000 | 0.000              | 0.000 | 0.230           | -       | -            | 0.000      | 0.000    | 0.000       | 0.323        | -               | -     | 0.000           | 0.000          | 0.026 |
| 2.800            | 0.000             | 0.000     | 0.000      | 0.104    | -            | 12    | 0.000           | 0.000   | 0.000        | 0.198      | -        | -           | 0.000 | 0.000              | 0.000 | 0.360           | -       | -            | 0.000      | 0.000    | 0.000       | 0.449        | -               | -     | 0.000           | 0.000          | 0.028 |
| 3.000            | 0.000             | 0.000     | 0.000      | 0.059    | -            | -     | 0.000           | 0.000   | 0.000        | 0.141      | -        | -           | 0.000 | 0.000              | 0.000 | 0.515           | -       | -            | 0.000      | 0.000    | 0.000       | 0.592        | -               | -     | 0.000           | 0.000          | 0.030 |
| 3.200            | 0.000             | 0.000     | 0.000      | 0.032    | -            | -     | 0.000           | 0.000   | 0.000        | 0.101      | -        | -           | 0.000 | 0.000              | 0.000 | 0.689           | -       | -            | 0.000      | 0.000    | 0.000       | 0.752        | -               | -     | 0.000           | 0.000          | 0.032 |
| 3.400            | 0.000             | 0.000     | 0.000      | 0.017    | -            | -     | 0.000           | 0.000   | 0.000        | 0.072      | -        | -           | 0.000 | 0.000              | 0.000 | 0.874           | -       | -            | 0.000      | 0.000    | 0.000       | 0.923        | -               | -     | 0.000           | 0.000          | 0.034 |
| 3.600            | 0.000             | 0.000     | 0.000      | 0.009    | -            | -     | 0.000           | 0.000   | 0.000        | 0.050      | -        | -           | 0.000 | 0.000              | 0.000 | 1.07            | -       | -            | 0.000      | 0.000    | 0.000       | 1.10         | -               | -     | 0.000           | 0.000          | 0.036 |
| 3.800            | 0.000             | 0.000     | 0.000      | 0.004    | -            | -     | 0.000           | 0.000   | 0.000        | 0.034      | -        | -           | 0.000 | 0.000              | 0.000 | 1.26            | -       | -            | 0.000      | 0.000    | 0.000       | 1.29         | -               | -     | 0.000           | 0.000          | 0.038 |
| 4.000            | 0.000             | 0.000     | 0.000      | 0.002    | -            | -     | 0.000           | 0.000   | 0.000        | 0.024      | -        | -           | 0.000 | 0.000              | 0.000 | 1.46            | -       | -            | 0.000      | 0.000    | 0.000       | 1.48         | -               | -     | 0.000           | 0.000          | 0.040 |
| 4.400            | 0.000             | 0.000     | 0.000      | 0.001    | -            | -     | 0.000           | 0.000   | 0.000        | 0.011      | -        | -           | 0.000 | 0.000              | 0.000 | 1.86            | -       | -            | 0.000      | 0.000    | 0.000       | 1.86         | -               | -     | 0.000           | 0.000          | 0.044 |
| 4.800            | 0.000             | 0.000     | 0.000      | 0.001    | -            | -     | 0.000           | 0.000   | 0.000        | 0.005      | -        | -           | 0.000 | 0.000              | 0.000 | 2.26            | -       | -            | 0.000      | 0.000    | 0.000       | 2.26         | -               | -     | 0.000           | 0.000          | 0.048 |
| 5.200            | 0.000             | 0.000     | 0.000      | 0.003    | -            | -     | 0.000           | 0.000   | 0.000        | 0.002      | -        | -           | 0.000 | 0.000              | 0.000 | 2.66            | -       | -            | 0.000      | 0.000    | 0.000       | 2.66         | -               | -     | 0.000           | 0.000          | 0.052 |
| 5.600            | 0.000             | 0.000     | 0.000      | 0.002    | -            | -     | 0.000           | 0.000   | 0.000        | 0.001      | -        | -           | 0.000 | 0.000              | 0.000 | 3.06            | -       | -            | 0.000      | 0.000    | 0.000       | 3.06         | -               | -     | 0.000           | 0.000          | 0.056 |
| 6.000            | 0.000             | 0.000     | 0.000      | 0.001    | -            | -     | 0.000           | 0.000   | 0.000        | 0.001      | -        | -           | 0.000 | 0.000              | 0.000 | 3.46            | -       | -            | 0.000      | 0.000    | 0.000       | 3.46         | -               | -     | 0.000           | 0.000          | 0.060 |
| 6.400            |                   |           |            |          | -            | -     | 0.000           | 0.000   | 0.000        | 0.001      | -        | -           |       |                    |       |                 | -       | -            | 0.000      | 0.000    | 0.000       | 3.86         | -               | -     |                 |                | 0.064 |
| Σύνολα:          |                   |           |            |          | 0            | 16    |                 |         |              |            | 0        | 0           | 0     | 0                  |       | 0               | 0       |              |            |          | 0           | 0            | 0               | 0     |                 |                |       |
| Αριθμός Πράξεων: |                   |           |            |          | 0            |       |                 |         |              |            | 0        |             | 0     |                    |       | 0.00            |         |              |            |          |             | 0            |                 | 0     |                 |                |       |

ΕΘΝΙΚΗ ΤΡΑΠΕΖΑ (ΚΟ)

(Μέγεθος Συμβολαίου: 100 Χρεόγραφα, Τρόπος Εξάσκησης: Αμερικάνικος, Φυσική Παράδοση)

| Τιμή Εξάσκησης          | Δικαιώματα Αγοράς |           |            |          |             |       |              |           |            |          |             |       |                 | Δικαιώματα Πώλησης |                 |         |           |            |          |             |              |                 |       |                 |       |                 | Τιμή Εξάσκησης |              |  |
|-------------------------|-------------------|-----------|------------|----------|-------------|-------|--------------|-----------|------------|----------|-------------|-------|-----------------|--------------------|-----------------|---------|-----------|------------|----------|-------------|--------------|-----------------|-------|-----------------|-------|-----------------|----------------|--------------|--|
|                         | Μάιος 2020        |           |            |          |             |       | Ιούνιος 2020 |           |            |          |             |       | Λοιποί Μήνες    |                    | Μάιος 2020      |         |           |            |          |             | Ιούνιος 2020 |                 |       |                 |       |                 |                | Λοιποί Μήνες |  |
|                         | Άνοιγμα           | Ανιτ Τιμή | Κατωτ Τιμή | Τελ Τιμή | Τιμή κλεισ. | Όγκος | Άνοιγμα      | Ανιτ Τιμή | Κατωτ Τιμή | Τελ Τιμή | Τιμή κλεισ. | Όγκος | Άνοιγτες θέσεις | Όγκος              | Άνοιγτες θέσεις | Άνοιγμα | Ανιτ Τιμή | Κατωτ Τιμή | Τελ Τιμή | Τιμή κλεισ. | Όγκος        | Άνοιγτες θέσεις | Όγκος | Άνοιγτες θέσεις | Όγκος | Άνοιγτες θέσεις |                |              |  |
| 0.600                   | 0.000             | 0.000     | 0.000      | 0.571    | -           | -     | 0.000        | 0.000     | 0.000      | 0.572    | -           | -     |                 |                    | 0.000           | 0.000   | 0.000     | 0.001      | -        | -           | 0.000        | 0.000           | 0.000 | 0.001           | -     | -               | 0.006          |              |  |
| 0.650                   | 0.000             | 0.000     | 0.000      | 0.521    | -           | -     | 0.000        | 0.000     | 0.000      | 0.523    | -           | -     |                 |                    | 0.000           | 0.000   | 0.000     | 0.001      | -        | -           | 0.000        | 0.000           | 0.000 | 0.001           | -     | -               | 0.007          |              |  |
| 0.700                   | 0.000             | 0.000     | 0.000      | 0.471    | -           | -     | 0.000        | 0.000     | 0.000      | 0.473    | -           | -     |                 |                    | 0.000           | 0.000   | 0.000     | 0.001      | -        | -           | 0.000        | 0.000           | 0.000 | 0.001           | -     | -               | 0.007          |              |  |
| 0.750                   | 0.000             | 0.000     | 0.000      | 0.421    | -           | -     | 0.000        | 0.000     | 0.000      | 0.425    | -           | -     |                 |                    | 0.000           | 0.000   | 0.000     | 0.002      | -        | -           | 0.000        | 0.000           | 0.000 | 0.002           | -     | -               | 0.008          |              |  |
| 0.800                   | 0.000             | 0.000     | 0.000      | 0.372    | -           | -     | 0.000        | 0.000     | 0.000      | 0.377    | -           | -     |                 |                    | 0.000           | 0.000   | 0.000     | 0.001      | -        | -           | 0.000        | 0.000           | 0.000 | 0.004           | -     | -               | 0.008          |              |  |
| 0.850                   | 0.000             | 0.000     | 0.000      | 0.322    | -           | -     | 0.000        | 0.000     | 0.000      | 0.331    | -           | -     |                 |                    | 0.000           | 0.000   | 0.000     | 0.001      | -        | -           | 0.000        | 0.000           | 0.000 | 0.008           | -     | -               | 0.009          |              |  |
| 0.900                   | 0.000             | 0.000     | 0.000      | 0.274    | -           | -     | 0.000        | 0.000     | 0.000      | 0.287    | -           | -     |                 |                    | 0.000           | 0.000   | 0.000     | 0.003      | -        | -           | 0.000        | 0.000           | 0.000 | 0.014           | -     | -               | 0.009          |              |  |
| 0.950                   | 0.000             | 0.000     | 0.000      | 0.228    | -           | -     | 0.000        | 0.000     | 0.000      | 0.247    | -           | -     |                 |                    | 0.000           | 0.000   | 0.000     | 0.007      | -        | -           | 0.000        | 0.000           | 0.000 | 0.024           | -     | -               | 0.010          |              |  |
| 1.000                   | 0.000             | 0.000     | 0.000      | 0.185    | -           | 4     | 0.000        | 0.000     | 0.000      | 0.210    | -           | -     |                 |                    | 0.000           | 0.000   | 0.000     | 0.014      | -        | -           | 0.000        | 0.000           | 0.000 | 0.036           | -     | -               | 0.010          |              |  |
| 1.100                   | 0.000             | 0.000     | 0.000      | 0.112    | -           | -     | 0.000        | 0.000     | 0.000      | 0.145    | -           | -     |                 |                    | 0.000           | 0.000   | 0.000     | 0.040      | -        | -           | 0.000        | 0.000           | 0.000 | 0.071           | -     | -               | 0.011          |              |  |
| 1.200                   | 0.000             | 0.000     | 0.000      | 0.061    | -           | 11    | 0.000        | 0.000     | 0.000      | 0.097    | -           | -     |                 |                    | 0.000           | 0.000   | 0.000     | 0.089      | -        | 10          | 0.000        | 0.000           | 0.000 | 0.123           | -     | -               | 0.012          |              |  |
| 1.300                   | 0.000             | 0.000     | 0.000      | 0.029    | -           | 110   | 0.000        | 0.000     | 0.000      | 0.062    | -           | -     |                 |                    | 0.000           | 0.000   | 0.000     | 0.157      | -        | -           | 0.000        | 0.000           | 0.000 | 0.188           | -     | -               | 0.013          |              |  |
| 1.400                   | 0.000             | 0.000     | 0.000      | 0.012    | -           | -     | 0.000        | 0.000     | 0.000      | 0.038    | -           | -     |                 |                    | 0.000           | 0.000   | 0.000     | 0.241      | -        | -           | 0.000        | 0.000           | 0.000 | 0.264           | -     | -               | 0.014          |              |  |
| 1.500                   | 0.000             | 0.000     | 0.000      | 0.005    | -           | 30    | 0.000        | 0.000     | 0.000      | 0.023    | -           | -     |                 |                    | 0.000           | 0.000   | 0.000     | 0.333      | -        | -           | 0.000        | 0.000           | 0.000 | 0.349           | -     | -               | 0.015          |              |  |
| 1.600                   | 0.000             | 0.000     | 0.000      | 0.002    | -           | -     | 0.000        | 0.000     | 0.000      | 0.013    | -           | -     |                 |                    | 0.000           | 0.000   | 0.000     | 0.431      | -        | -           | 0.000        | 0.000           | 0.000 | 0.439           | -     | -               | 0.016          |              |  |
| 1.700                   | 0.000             | 0.000     | 0.000      | 0.001    | -           | -     | 0.000        | 0.000     | 0.000      | 0.007    | -           | -     |                 |                    | 0.000           | 0.000   | 0.000     | 0.530      | -        | -           | 0.000        | 0.000           | 0.000 | 0.534           | -     | -               | 0.017          |              |  |
| 1.800                   | 0.000             | 0.000     | 0.000      | 0.001    | -           | -     | 0.000        | 0.000     | 0.000      | 0.004    | -           | -     |                 |                    | 0.000           | 0.000   | 0.000     | 0.630      | -        | -           | 0.000        | 0.000           | 0.000 | 0.631           | -     | -               | 0.018          |              |  |
| 1.900                   | 0.000             | 0.000     | 0.000      | 0.001    | -           | -     | 0.000        | 0.000     | 0.000      | 0.002    | -           | -     |                 |                    | 0.000           | 0.000   | 0.000     | 0.730      | -        | -           | 0.000        | 0.000           | 0.000 | 0.730           | -     | -               | 0.019          |              |  |
| 2.000                   | 0.000             | 0.000     | 0.000      | 0.001    | -           | -     | 0.000        | 0.000     | 0.000      | 0.001    | -           | -     |                 |                    | 0.000           | 0.000   | 0.000     | 0.830      | -        | -           | 0.000        | 0.000           | 0.000 | 0.830           | -     | -               | 0.020          |              |  |
| 2.200                   | 0.000             | 0.000     | 0.000      | 0.002    | -           | -     | 0.000        | 0.000     | 0.000      | 0.002    | -           | -     |                 |                    | 0.000           | 0.000   | 0.000     | 1.03       | -        | -           | 0.000        | 0.000           | 0.000 | 1.03            | -     | -               | 0.022          |              |  |
| 2.400                   | 0.000             | 0.000     | 0.000      | 0.001    | -           | -     | 0.000        | 0.000     | 0.000      | 0.001    | -           | -     |                 |                    | 0.000           | 0.000   | 0.000     | 1.23       | -        | -           | 0.000        | 0.000           | 0.000 | 1.23            | -     | -               | 0.024          |              |  |
| 2.600                   | 0.000             | 0.000     | 0.000      | 0.001    | -           | -     | 0.000        | 0.000     | 0.000      | 0.001    | -           | -     |                 |                    | 0.000           | 0.000   | 0.000     | 1.43       | -        | -           | 0.000        | 0.000           | 0.000 | 1.43            | -     | -               | 0.026          |              |  |
| 2.800                   | 0.000             | 0.000     | 0.000      | 0.001    | -           | -     | 0.000        | 0.000     | 0.000      | 0.001    | -           | -     |                 |                    | 0.000           | 0.000   | 0.000     | 1.63       | -        | -           | 0.000        | 0.000           | 0.000 | 1.63            | -     | -               | 0.028          |              |  |
| 3.000                   | 0.000             | 0.000     | 0.000      | 0.002    | -           | -     | 0.000        | 0.000     | 0.000      | 0.001    | -           | -     |                 |                    | 0.000           | 0.000   | 0.000     | 1.83       | -        | -           | 0.000        | 0.000           | 0.000 | 1.83            | -     | -               | 0.030          |              |  |
| 3.200                   | 0.000             | 0.000     | 0.000      | 0.001    | -           | -     | 0.000        | 0.000     | 0.000      | 0.001    | -           | -     |                 |                    | 0.000           | 0.000   | 0.000     | 2.03       | -        | -           | 0.000        | 0.000           | 0.000 | 2.03            | -     | -               | 0.032          |              |  |
| 3.400                   | 0.000             | 0.000     | 0.000      | 0.001    | -           | -     | 0.000        | 0.000     | 0.000      | 0.002    | -           | -     |                 |                    | 0.000           | 0.000   | 0.000     | 2.23       | -        | -           | 0.000        | 0.000           | 0.000 | 2.23            | -     | -               | 0.034          |              |  |
| 3.600                   | 0.000             | 0.000     | 0.000      | 0.001    | -           | -     | 0.000        | 0.000     | 0.000      | 0.001    | -           | -     |                 |                    | 0.000           | 0.000   | 0.000     | 2.43       | -        | -           | 0.000        | 0.000           | 0.000 | 2.43            | -     | -               | 0.036          |              |  |
| 3.800                   |                   |           |            |          | -           | -     | 0.000        | 0.000     | 0.000      | 0.001    | -           | -     |                 |                    |                 |         |           |            | -        | -           | 0.000        | 0.000           | 0.000 | 2.63            | -     | -               | 0.038          |              |  |
| 4.000                   |                   |           |            |          | -           | -     | 0.000        | 0.000     | 0.000      | 0.001    | -           | -     |                 |                    |                 |         |           |            | -        | -           | 0.000        | 0.000           | 0.000 | 2.83            | -     | -               | 0.040          |              |  |
| 4.400                   |                   |           |            |          | -           | -     | 0.000        | 0.000     | 0.000      | 0.001    | -           | -     |                 |                    |                 |         |           |            | -        | -           | 0.000        | 0.000           | 0.000 | 3.23            | -     | -               | 0.044          |              |  |
| <b>Σύνολα:</b>          |                   |           |            |          | 0           | 155   |              |           |            |          | 0           | 0     | 0               | 0                  |                 |         |           |            | 0        | 10          |              |                 |       | 0               | 279   | 0               | 0              |              |  |
| <b>Αριθμός Πράξεων:</b> |                   |           |            |          | 0           |       |              |           |            |          | 0           |       | 0               |                    |                 |         |           |            | 0.00     |             |              |                 | 0     |                 | 0     |                 |                |              |  |

ΟΠΑΠ (ΚΟ)

(Μέγεθος Συμβολαίου: 100 Χρεόγραφα, Τρόπος Εξάσκησης: Αμερικάνικος, Φυσική Παράδοση)

| Τιμή Εξάσκησης          | Δικαιώματα Αγοράς |            |             |           |             |       |               |         |            |             |           |             |              | Δικαιώματα Πώλησης |            |               |         |            |             |           |              |       |               |       |               |       |               |       |                |
|-------------------------|-------------------|------------|-------------|-----------|-------------|-------|---------------|---------|------------|-------------|-----------|-------------|--------------|--------------------|------------|---------------|---------|------------|-------------|-----------|--------------|-------|---------------|-------|---------------|-------|---------------|-------|----------------|
|                         | Μάιος 2020        |            |             |           |             |       | Ιούνιος 2020  |         |            |             |           |             | Λοιποί Μήνες |                    | Μάιος 2020 |               |         |            |             |           | Ιούνιος 2020 |       |               |       |               |       | Λοιποί Μήνες  |       | Τιμή Εξάσκησης |
|                         | Άνοιγμα           | Ανιψ. Τιμή | Κατωτ. Τιμή | Τελ. Τιμή | Τιμή κλεισ. | Όγκος | Άνοιγ. θέσεις | Άνοιγμα | Ανιψ. Τιμή | Κατωτ. Τιμή | Τελ. Τιμή | Τιμή κλεισ. | Όγκος        | Άνοιγ. θέσεις      | Όγκος      | Άνοιγ. θέσεις | Άνοιγμα | Ανιψ. Τιμή | Κατωτ. Τιμή | Τελ. Τιμή | Τιμή κλεισ.  | Όγκος | Άνοιγ. θέσεις | Όγκος | Άνοιγ. θέσεις | Όγκος | Άνοιγ. θέσεις |       |                |
| 4.000                   | 0.000             | 0.000      | 0.000       | 2.84      | -           | -     | 0.000         | 0.000   | 0.000      | 2.85        | -         | -           | 0.000        | 0.000              | 0.000      | 0.001         | -       | -          | 0.000       | 0.000     | 0.000        | 0.004 | -             | -     | 0.000         | 0.000 | 0.000         | 0.040 |                |
| 4.400                   | 0.000             | 0.000      | 0.000       | 2.44      | -           | -     | 0.000         | 0.000   | 0.000      | 2.46        | -         | -           | 0.000        | 0.000              | 0.000      | 0.002         | -       | -          | 0.000       | 0.000     | 0.000        | 0.012 | -             | -     | 0.000         | 0.000 | 0.000         | 0.044 |                |
| 4.800                   | 0.000             | 0.000      | 0.000       | 2.04      | -           | -     | 0.000         | 0.000   | 0.000      | 2.08        | -         | -           | 0.000        | 0.000              | 0.000      | 0.003         | -       | -          | 0.000       | 0.000     | 0.000        | 0.034 | -             | -     | 0.000         | 0.000 | 0.000         | 0.048 |                |
| 5.200                   | 0.000             | 0.000      | 0.000       | 1.65      | -           | -     | 0.000         | 0.000   | 0.000      | 1.72        | -         | -           | 0.000        | 0.000              | 0.000      | 0.014         | -       | -          | 0.000       | 0.000     | 0.000        | 0.075 | -             | -     | 0.000         | 0.000 | 0.000         | 0.052 |                |
| 5.600                   | 0.000             | 0.000      | 0.000       | 1.28      | -           | -     | 0.000         | 0.000   | 0.000      | 1.39        | -         | -           | 0.000        | 0.000              | 0.000      | 0.044         | -       | 5          | 0.000       | 0.000     | 0.000        | 0.145 | -             | -     | 0.000         | 0.000 | 0.000         | 0.056 |                |
| 6.000                   | 0.000             | 0.000      | 0.000       | 0.947     | -           | -     | 0.000         | 0.000   | 0.000      | 1.10        | -         | -           | 0.000        | 0.000              | 0.000      | 0.107         | -       | 20         | 0.250       | 0.250     | 0.250        | 0.250 | 0.250         | 11    | 11            | 0.000 | 0.000         | 0.060 |                |
| 6.400                   | 0.000             | 0.000      | 0.000       | 0.666     | -           | -     | 0.000         | 0.000   | 0.000      | 0.853       | -         | -           | 0.000        | 0.000              | 0.000      | 0.226         | -       | 45         | 0.000       | 0.000     | 0.000        | 0.402 | -             | -     | 0.000         | 0.000 | 0.000         | 0.064 |                |
| 6.800                   | 0.000             | 0.000      | 0.000       | 0.439     | -           | 20    | 0.000         | 0.000   | 0.000      | 0.647       | -         | -           | 0.000        | 0.000              | 0.000      | 0.399         | -       | 30         | 0.000       | 0.000     | 0.000        | 0.595 | -             | -     | 0.000         | 0.000 | 0.000         | 0.068 |                |
| 7.200                   | 0.000             | 0.000      | 0.000       | 0.276     | -           | 20    | 0.460         | 0.470   | 0.460      | 0.470       | 0.470     | 40          | 40           | 0.000              | 0.000      | 0.000         | 0.636   | -          | -           | 0.000     | 0.000        | 0.000 | 0.829         | -     | -             | 0.000 | 0.000         | 0.072 |                |
| 7.600                   | 0.000             | 0.000      | 0.000       | 0.165     | -           | 118   | 0.000         | 0.000   | 0.000      | 0.354       | -         | -           | 0.000        | 0.000              | 0.000      | 0.925         | -       | -          | 0.000       | 0.000     | 0.000        | 1.10  | -             | -     | 0.000         | 0.000 | 0.000         | 0.076 |                |
| 8.000                   | 0.000             | 0.000      | 0.000       | 0.093     | -           | 35    | 0.000         | 0.000   | 0.000      | 0.254       | -         | -           | 0.000        | 0.000              | 0.000      | 1.25          | -       | -          | 0.000       | 0.000     | 0.000        | 1.40  | -             | -     | 0.000         | 0.000 | 0.000         | 0.080 |                |
| 8.400                   | 0.000             | 0.000      | 0.000       | 0.050     | -           | -     | 0.000         | 0.000   | 0.000      | 0.178       | -         | -           | 0.000        | 0.000              | 0.000      | 1.61          | -       | -          | 0.000       | 0.000     | 0.000        | 1.72  | -             | -     | 0.000         | 0.000 | 0.000         | 0.084 |                |
| 8.800                   | 0.000             | 0.000      | 0.000       | 0.025     | -           | -     | 0.000         | 0.000   | 0.000      | 0.123       | -         | -           | 0.000        | 0.000              | 0.000      | 1.99          | -       | -          | 0.000       | 0.000     | 0.000        | 2.07  | -             | -     | 0.000         | 0.000 | 0.000         | 0.088 |                |
| 9.200                   | 0.000             | 0.000      | 0.000       | 0.012     | -           | -     | 0.000         | 0.000   | 0.000      | 0.086       | -         | -           | 0.000        | 0.000              | 0.000      | 2.38          | -       | -          | 0.000       | 0.000     | 0.000        | 2.43  | -             | -     | 0.000         | 0.000 | 0.000         | 0.092 |                |
| 9.600                   | 0.000             | 0.000      | 0.000       | 0.006     | -           | -     | 0.000         | 0.000   | 0.000      | 0.058       | -         | -           | 0.000        | 0.000              | 0.000      | 2.77          | -       | -          | 0.000       | 0.000     | 0.000        | 2.81  | -             | -     | 0.000         | 0.000 | 0.000         | 0.096 |                |
| 10.000                  | 0.000             | 0.000      | 0.000       | 0.003     | -           | -     | 0.000         | 0.000   | 0.000      | 0.038       | -         | -           | 0.000        | 0.000              | 0.000      | 3.17          | -       | -          | 0.000       | 0.000     | 0.000        | 3.19  | -             | -     | 0.000         | 0.000 | 0.000         | 0.100 |                |
| 11.000                  | 0.000             | 0.000      | 0.000       | 0.001     | -           | -     | 0.000         | 0.000   | 0.000      | 0.014       | -         | -           | 0.000        | 0.000              | 0.000      | 4.17          | -       | -          | 0.000       | 0.000     | 0.000        | 4.17  | -             | -     | 0.000         | 0.000 | 0.000         | 0.110 |                |
| 12.000                  | 0.000             | 0.000      | 0.000       | 0.003     | -           | -     | 0.000         | 0.000   | 0.000      | 0.005       | -         | -           | 0.000        | 0.000              | 0.000      | 5.17          | -       | -          | 0.000       | 0.000     | 0.000        | 5.17  | -             | -     | 0.000         | 0.000 | 0.000         | 0.120 |                |
| 13.000                  | 0.000             | 0.000      | 0.000       | 0.001     | -           | -     | 0.000         | 0.000   | 0.000      | 0.001       | -         | -           | 0.000        | 0.000              | 0.000      | 6.17          | -       | -          | 0.000       | 0.000     | 0.000        | 6.17  | -             | -     | 0.000         | 0.000 | 0.000         | 0.130 |                |
| 14.000                  | 0.000             | 0.000      | 0.000       | 0.002     | -           | -     | 0.000         | 0.000   | 0.000      | 0.001       | -         | -           | 0.000        | 0.000              | 0.000      | 7.17          | -       | -          | 0.000       | 0.000     | 0.000        | 7.17  | -             | -     | 0.000         | 0.000 | 0.000         | 0.140 |                |
| 15.000                  | 0.000             | 0.000      | 0.000       | 0.002     | -           | -     | 0.000         | 0.000   | 0.000      | 0.001       | -         | -           | 0.000        | 0.000              | 0.000      | 8.17          | -       | -          | 0.000       | 0.000     | 0.000        | 8.17  | -             | -     | 0.000         | 0.000 | 0.000         | 0.150 |                |
| 16.000                  | 0.000             | 0.000      | 0.000       | 0.001     | -           | -     | 0.000         | 0.000   | 0.000      | 0.001       | -         | -           | 0.000        | 0.000              | 0.000      | 9.17          | -       | -          | 0.000       | 0.000     | 0.000        | 9.17  | -             | -     | 0.000         | 0.000 | 0.000         | 0.160 |                |
| 17.000                  | 0.000             | 0.000      | 0.000       | 0.001     | -           | -     | 0.000         | 0.000   | 0.000      | 0.001       | -         | -           | 0.000        | 0.000              | 0.000      | 10.17         | -       | -          | 0.000       | 0.000     | 0.000        | 10.17 | -             | -     | 0.000         | 0.000 | 0.000         | 0.170 |                |
| <b>Σύνολα:</b>          |                   |            |             |           | 0           | 193   |               |         |            |             |           | 40          | 40           | 0                  | 0          |               |         | 0          | 100         |           |              | 11    | 11            | 0     | 0             |       |               |       |                |
| <b>Αριθμός Πράξεων:</b> |                   |            |             |           | 0           |       |               |         |            |             |           | 3           |              | 0                  |            |               |         |            | 0.00        |           |              | 1     |               | 0     |               |       |               |       |                |

ΟΤΕ (ΚΟ)

(Μέγεθος Συμβολαίου: 100 Χρεόγραφα, Τρόπος Εξάσκησης: Αμερικάνικος, Φυσική Παράδοση)

| Τιμή Εξάσκησης          | Δικαιώματα Αγοράς |             |             |           |              |       |                 |         |              |             |           |             | Δικαιώματα Πώλησης |                 |       |                 |              |             |             |           |              |       |                 |       | Τιμή Εξάσκησης |                 |       |       |
|-------------------------|-------------------|-------------|-------------|-----------|--------------|-------|-----------------|---------|--------------|-------------|-----------|-------------|--------------------|-----------------|-------|-----------------|--------------|-------------|-------------|-----------|--------------|-------|-----------------|-------|----------------|-----------------|-------|-------|
|                         | Μάιος 2020        |             |             |           | Ιούνιος 2020 |       |                 |         | Λοιποί Μήνες |             |           |             | Μάιος 2020         |                 |       |                 | Ιούνιος 2020 |             |             |           | Λοιποί Μήνες |       |                 |       |                |                 |       |       |
|                         | Άνοιγμα           | Ανιγν. Τιμή | Καπιτ. Τιμή | Τελ. Τιμή | Τιμή κλεισ.  | Όγκος | Ανοικτές θέσεις | Άνοιγμα | Ανιγν. Τιμή  | Καπιτ. Τιμή | Τελ. Τιμή | Τιμή κλεισ. | Όγκος              | Ανοικτές θέσεις | Όγκος | Ανοικτές θέσεις | Άνοιγμα      | Ανιγν. Τιμή | Καπιτ. Τιμή | Τελ. Τιμή | Τιμή κλεισ.  | Όγκος | Ανοικτές θέσεις | Όγκος |                | Ανοικτές θέσεις |       |       |
| 7.200                   | 0.000             | 0.000       | 0.000       | 4.53      | -            | -     | 0.000           | 0.000   | 0.000        | 4.55        | -         | -           | 0.000              | 0.000           | 0.000 | 0.001           | -            | -           | 0.000       | 0.000     | 0.000        | 0.002 | -               | -     | 0.000          | 0.000           | 0.000 | 0.072 |
| 7.600                   | 0.000             | 0.000       | 0.000       | 4.13      | -            | -     | 0.000           | 0.000   | 0.000        | 4.15        | -         | -           | 0.000              | 0.000           | 0.000 | 0.004           | -            | -           | 0.000       | 0.000     | 0.000        | 0.006 | -               | -     | 0.000          | 0.000           | 0.000 | 0.076 |
| 8.000                   | 0.000             | 0.000       | 0.000       | 3.73      | -            | -     | 0.000           | 0.000   | 0.000        | 3.76        | -         | -           | 0.000              | 0.000           | 0.000 | 0.001           | -            | -           | 0.000       | 0.000     | 0.000        | 0.013 | -               | -     | 0.000          | 0.000           | 0.000 | 0.080 |
| 8.400                   | 0.000             | 0.000       | 0.000       | 3.33      | -            | -     | 0.000           | 0.000   | 0.000        | 3.38        | -         | -           | 0.000              | 0.000           | 0.000 | 0.001           | -            | -           | 0.000       | 0.000     | 0.000        | 0.027 | -               | -     | 0.000          | 0.000           | 0.000 | 0.084 |
| 8.800                   | 0.000             | 0.000       | 0.000       | 2.94      | -            | -     | 0.000           | 0.000   | 0.000        | 3.00        | -         | -           | 0.000              | 0.000           | 0.000 | 0.005           | -            | -           | 0.000       | 0.000     | 0.000        | 0.051 | -               | -     | 0.000          | 0.000           | 0.000 | 0.088 |
| 9.200                   | 0.000             | 0.000       | 0.000       | 2.55      | -            | -     | 0.000           | 0.000   | 0.000        | 2.64        | -         | -           | 0.000              | 0.000           | 0.000 | 0.013           | -            | -           | 0.000       | 0.000     | 0.000        | 0.089 | -               | -     | 0.000          | 0.000           | 0.000 | 0.092 |
| 9.600                   | 0.000             | 0.000       | 0.000       | 2.17      | -            | -     | 0.000           | 0.000   | 0.000        | 2.30        | -         | -           | 0.000              | 0.000           | 0.000 | 0.032           | -            | -           | 0.000       | 0.000     | 0.000        | 0.143 | -               | -     | 0.000          | 0.000           | 0.000 | 0.096 |
| 10.000                  | 0.000             | 0.000       | 0.000       | 1.80      | -            | -     | 0.000           | 0.000   | 0.000        | 1.97        | -         | -           | 0.000              | 0.000           | 0.000 | 0.068           | -            | 27          | 0.000       | 0.000     | 0.000        | 0.216 | -               | -     | 0.000          | 0.000           | 0.000 | 0.100 |
| 11.000                  | 0.000             | 0.000       | 0.000       | 1.02      | -            | -     | 0.000           | 0.000   | 0.000        | 1.28        | -         | -           | 0.000              | 0.000           | 0.000 | 0.280           | -            | 5           | 0.000       | 0.000     | 0.000        | 0.526 | -               | -     | 0.000          | 0.000           | 0.000 | 0.110 |
| 12.000                  | 0.000             | 0.000       | 0.000       | 0.480     | -            | -     | 0.000           | 0.000   | 0.000        | 0.779       | -         | -           | 0.000              | 0.000           | 0.000 | 0.742           | -            | -           | 0.000       | 0.000     | 0.000        | 1.02  | -               | -     | 0.000          | 0.000           | 0.000 | 0.120 |
| 13.000                  | 0.000             | 0.000       | 0.000       | 0.185     | -            | 40    | 0.000           | 0.000   | 0.000        | 0.433       | -         | -           | 0.000              | 0.000           | 0.000 | 1.45            | -            | -           | 0.000       | 0.000     | 0.000        | 1.67  | -               | -     | 0.000          | 0.000           | 0.000 | 0.130 |
| 14.000                  | 0.000             | 0.000       | 0.000       | 0.059     | -            | -     | 0.000           | 0.000   | 0.000        | 0.232       | -         | -           | 0.000              | 0.000           | 0.000 | 2.32            | -            | -           | 0.000       | 0.000     | 0.000        | 2.47  | -               | -     | 0.000          | 0.000           | 0.000 | 0.140 |
| 15.000                  | 0.000             | 0.000       | 0.000       | 0.016     | -            | -     | 0.000           | 0.000   | 0.000        | 0.116       | -         | -           | 0.000              | 0.000           | 0.000 | 3.29            | -            | -           | 0.000       | 0.000     | 0.000        | 3.36  | -               | -     | 0.000          | 0.000           | 0.000 | 0.150 |
| 16.000                  | 0.000             | 0.000       | 0.000       | 0.004     | -            | -     | 0.000           | 0.000   | 0.000        | 0.054       | -         | -           | 0.000              | 0.000           | 0.000 | 4.28            | -            | -           | 0.000       | 0.000     | 0.000        | 4.31  | -               | -     | 0.000          | 0.000           | 0.000 | 0.160 |
| 17.000                  | 0.000             | 0.000       | 0.000       | 0.001     | -            | -     | 0.000           | 0.000   | 0.000        | 0.024       | -         | -           | 0.000              | 0.000           | 0.000 | 5.28            | -            | -           | 0.000       | 0.000     | 0.000        | 5.28  | -               | -     | 0.000          | 0.000           | 0.000 | 0.170 |
| 18.000                  | 0.000             | 0.000       | 0.000       | 0.001     | -            | -     | 0.000           | 0.000   | 0.000        | 0.010       | -         | -           | 0.000              | 0.000           | 0.000 | 6.28            | -            | -           | 0.000       | 0.000     | 0.000        | 6.28  | -               | -     | 0.000          | 0.000           | 0.000 | 0.180 |
| 19.000                  | 0.000             | 0.000       | 0.000       | 0.001     | -            | -     | 0.000           | 0.000   | 0.000        | 0.004       | -         | -           | 0.000              | 0.000           | 0.000 | 7.28            | -            | -           | 0.000       | 0.000     | 0.000        | 7.28  | -               | -     | 0.000          | 0.000           | 0.000 | 0.190 |
| <b>Σύνολα:</b>          |                   |             |             |           | 0            | 40    |                 |         |              |             | 0         | 0           | 0                  | 0               |       | 0               | 32           |             |             |           | 0            | 0     | 0               | 0     | 0              |                 |       |       |
| <b>Αριθμός Πράξεων:</b> |                   |             |             |           | 0            |       |                 |         |              |             | 0         | 0           | 0                  |                 |       | 0.00            |              |             |             |           |              | 0     |                 | 0     |                |                 |       |       |



ΠΕΙΡΑΙΩΣ ΤΡΑΠΕΖΑ (ΚΟ)

(Μέγεθος Συμβολαίου: 100 Χρεόγραφα, Τρόπος Εξάσκησης: Αμερικάνικος, Φυσική Παράδοση)

| Τιμή Εξάσκησης   | Δικαιώματα Αγοράς |           |            |          |              |       |                 |         |              |            |          |             | Δικαιώματα Πώλησης |                 |       |                 |              |           |            |          |              |       |                 |       |                 |                |   |   |       |
|------------------|-------------------|-----------|------------|----------|--------------|-------|-----------------|---------|--------------|------------|----------|-------------|--------------------|-----------------|-------|-----------------|--------------|-----------|------------|----------|--------------|-------|-----------------|-------|-----------------|----------------|---|---|-------|
|                  | Μάιος 2020        |           |            |          | Ιούνιος 2020 |       |                 |         | Λοιποί Μήνες |            |          |             | Μάιος 2020         |                 |       |                 | Ιούνιος 2020 |           |            |          | Λοιποί Μήνες |       |                 |       |                 |                |   |   |       |
|                  | Άνοιγμα           | Ανιτ Τιμή | Κατωτ Τιμή | Τελ Τιμή | Τιμή κλεισ.  | Όγκος | Ανοικτές θέσεις | Άνοιγμα | Ανιτ Τιμή    | Κατωτ Τιμή | Τελ Τιμή | Τιμή κλεισ. | Όγκος              | Ανοικτές θέσεις | Όγκος | Ανοικτές θέσεις | Άνοιγμα      | Ανιτ Τιμή | Κατωτ Τιμή | Τελ Τιμή | Τιμή κλεισ.  | Όγκος | Ανοικτές θέσεις | Όγκος | Ανοικτές θέσεις | Τιμή Εξάσκησης |   |   |       |
| 0.700            | 0.000             | 0.000     | 0.000      | 0.561    | -            | -     | 0.000           | 0.000   | 0.000        | 0.564      | -        | -           | 0.000              | 0.000           | 0.000 | 0.000           | 0.000        | 0.000     | 0.000      | 0.001    | -            | -     | 0.000           | 0.000 | 0.000           | 0.001          | - | - | 0.007 |
| 0.750            | 0.000             | 0.000     | 0.000      | 0.511    | -            | -     | 0.000           | 0.000   | 0.000        | 0.515      | -        | -           | 0.000              | 0.000           | 0.000 | 0.000           | 0.000        | 0.000     | 0.000      | 0.002    | -            | -     | 0.000           | 0.000 | 0.000           | 0.002          | - | - | 0.008 |
| 0.800            | 0.000             | 0.000     | 0.000      | 0.462    | -            | -     | 0.000           | 0.000   | 0.000        | 0.467      | -        | -           | 0.000              | 0.000           | 0.000 | 0.000           | 0.000        | 0.000     | 0.000      | 0.001    | -            | -     | 0.000           | 0.000 | 0.000           | 0.005          | - | - | 0.008 |
| 0.850            | 0.000             | 0.000     | 0.000      | 0.412    | -            | -     | 0.000           | 0.000   | 0.000        | 0.421      | -        | -           | 0.000              | 0.000           | 0.000 | 0.000           | 0.000        | 0.000     | 0.000      | 0.001    | -            | -     | 0.000           | 0.000 | 0.000           | 0.008          | - | - | 0.009 |
| 0.900            | 0.000             | 0.000     | 0.000      | 0.364    | -            | -     | 0.000           | 0.000   | 0.000        | 0.377      | -        | -           | 0.000              | 0.000           | 0.000 | 0.000           | 0.000        | 0.000     | 0.000      | 0.002    | -            | -     | 0.000           | 0.000 | 0.000           | 0.014          | - | - | 0.009 |
| 0.950            | 0.000             | 0.000     | 0.000      | 0.316    | -            | -     | 0.000           | 0.000   | 0.000        | 0.335      | -        | -           | 0.000              | 0.000           | 0.000 | 0.000           | 0.000        | 0.000     | 0.000      | 0.005    | -            | -     | 0.000           | 0.000 | 0.000           | 0.022          | - | - | 0.010 |
| 1.000            | 0.000             | 0.000     | 0.000      | 0.271    | -            | -     | 0.000           | 0.000   | 0.000        | 0.295      | -        | -           | 0.000              | 0.000           | 0.000 | 0.000           | 0.000        | 0.000     | 0.000      | 0.010    | -            | -     | 0.000           | 0.000 | 0.000           | 0.031          | - | - | 0.010 |
| 1.100            | 0.000             | 0.000     | 0.000      | 0.189    | -            | -     | 0.000           | 0.000   | 0.000        | 0.224      | -        | -           | 0.000              | 0.000           | 0.000 | 0.000           | 0.000        | 0.000     | 0.000      | 0.028    | -            | -     | 0.000           | 0.000 | 0.000           | 0.061          | - | - | 0.011 |
| 1.200            | 0.000             | 0.000     | 0.000      | 0.123    | -            | -     | 0.000           | 0.000   | 0.000        | 0.166      | -        | -           | 0.000              | 0.000           | 0.000 | 0.000           | 0.000        | 0.000     | 0.000      | 0.061    | -            | -     | 0.000           | 0.000 | 0.000           | 0.102          | - | - | 0.012 |
| 1.300            | 0.000             | 0.000     | 0.000      | 0.075    | -            | -     | 0.000           | 0.000   | 0.000        | 0.120      | -        | -           | 0.000              | 0.000           | 0.000 | 0.000           | 0.000        | 0.000     | 0.000      | 0.113    | -            | -     | 0.000           | 0.000 | 0.000           | 0.156          | - | - | 0.013 |
| 1.400            | 0.000             | 0.000     | 0.000      | 0.042    | -            | 160   | 0.000           | 0.000   | 0.000        | 0.085      | -        | -           | 0.000              | 0.000           | 0.000 | 0.000           | 0.000        | 0.000     | 0.000      | 0.180    | -            | -     | 0.000           | 0.000 | 0.000           | 0.220          | - | - | 0.014 |
| 1.500            | 0.000             | 0.000     | 0.000      | 0.023    | -            | -     | 0.000           | 0.000   | 0.000        | 0.059      | -        | -           | 0.000              | 0.000           | 0.000 | 0.000           | 0.000        | 0.000     | 0.000      | 0.261    | -            | -     | 0.000           | 0.000 | 0.000           | 0.294          | - | - | 0.015 |
| 1.600            | 0.000             | 0.000     | 0.000      | 0.011    | -            | -     | 0.000           | 0.000   | 0.000        | 0.039      | -        | -           | 0.000              | 0.000           | 0.000 | 0.000           | 0.000        | 0.000     | 0.000      | 0.350    | -            | -     | 0.000           | 0.000 | 0.000           | 0.375          | - | - | 0.016 |
| 1.700            | 0.000             | 0.000     | 0.000      | 0.005    | -            | -     | 0.000           | 0.000   | 0.000        | 0.026      | -        | -           | 0.000              | 0.000           | 0.000 | 0.000           | 0.000        | 0.000     | 0.000      | 0.444    | -            | -     | 0.000           | 0.000 | 0.000           | 0.462          | - | - | 0.017 |
| 1.800            | 0.000             | 0.000     | 0.000      | 0.002    | -            | -     | 0.000           | 0.000   | 0.000        | 0.018      | -        | -           | 0.000              | 0.000           | 0.000 | 0.000           | 0.000        | 0.000     | 0.000      | 0.541    | -            | -     | 0.000           | 0.000 | 0.000           | 0.554          | - | - | 0.018 |
| 1.900            | 0.000             | 0.000     | 0.000      | 0.001    | -            | -     | 0.000           | 0.000   | 0.000        | 0.012      | -        | -           | 0.000              | 0.000           | 0.000 | 0.000           | 0.000        | 0.000     | 0.000      | 0.640    | -            | -     | 0.000           | 0.000 | 0.000           | 0.648          | - | - | 0.019 |
| 2.000            | 0.000             | 0.000     | 0.000      | 0.001    | -            | -     | 0.000           | 0.000   | 0.000        | 0.007      | -        | -           | 0.000              | 0.000           | 0.000 | 0.000           | 0.000        | 0.000     | 0.000      | 0.740    | -            | -     | 0.000           | 0.000 | 0.000           | 0.744          | - | - | 0.020 |
| 2.200            | 0.000             | 0.000     | 0.000      | 0.001    | -            | -     | 0.000           | 0.000   | 0.000        | 0.003      | -        | -           | 0.000              | 0.000           | 0.000 | 0.000           | 0.000        | 0.000     | 0.000      | 0.940    | -            | -     | 0.000           | 0.000 | 0.000           | 0.941          | - | - | 0.022 |
| 2.400            | 0.000             | 0.000     | 0.000      | 0.001    | -            | -     | 0.000           | 0.000   | 0.000        | 0.001      | -        | -           | 0.000              | 0.000           | 0.000 | 0.000           | 0.000        | 0.000     | 0.000      | 1.14     | -            | -     | 0.000           | 0.000 | 0.000           | 1.14           | - | - | 0.024 |
| 2.600            | 0.000             | 0.000     | 0.000      | 0.001    | -            | -     | 0.000           | 0.000   | 0.000        | 0.001      | -        | -           | 0.000              | 0.000           | 0.000 | 0.000           | 0.000        | 0.000     | 0.000      | 1.34     | -            | -     | 0.000           | 0.000 | 0.000           | 1.34           | - | - | 0.026 |
| 2.800            | 0.000             | 0.000     | 0.000      | 0.002    | -            | -     | 0.000           | 0.000   | 0.000        | 0.001      | -        | -           | 0.000              | 0.000           | 0.000 | 0.000           | 0.000        | 0.000     | 0.000      | 1.54     | -            | -     | 0.000           | 0.000 | 0.000           | 1.54           | - | - | 0.028 |
| 3.000            | 0.000             | 0.000     | 0.000      | 0.001    | -            | -     | 0.000           | 0.000   | 0.000        | 0.001      | -        | -           | 0.000              | 0.000           | 0.000 | 0.000           | 0.000        | 0.000     | 0.000      | 1.74     | -            | -     | 0.000           | 0.000 | 0.000           | 1.74           | - | - | 0.030 |
| 3.200            | 0.000             | 0.000     | 0.000      | 0.001    | -            | -     | 0.000           | 0.000   | 0.000        | 0.001      | -        | -           | 0.000              | 0.000           | 0.000 | 0.000           | 0.000        | 0.000     | 0.000      | 1.94     | -            | -     | 0.000           | 0.000 | 0.000           | 1.94           | - | - | 0.032 |
| 3.400            | 0.000             | 0.000     | 0.000      | 0.001    | -            | -     | 0.000           | 0.000   | 0.000        | 0.001      | -        | -           | 0.000              | 0.000           | 0.000 | 0.000           | 0.000        | 0.000     | 0.000      | 2.14     | -            | -     | 0.000           | 0.000 | 0.000           | 2.14           | - | - | 0.034 |
| 3.600            | 0.000             | 0.000     | 0.000      | 0.008    | -            | -     | 0.000           | 0.000   | 0.000        | 0.001      | -        | -           | 0.000              | 0.000           | 0.000 | 0.000           | 0.000        | 0.000     | 0.000      | 2.34     | -            | -     | 0.000           | 0.000 | 0.000           | 2.34           | - | - | 0.036 |
| 3.800            | 0.000             | 0.000     | 0.000      | 0.004    | -            | -     | 0.000           | 0.000   | 0.000        | 0.001      | -        | -           | 0.000              | 0.000           | 0.000 | 0.000           | 0.000        | 0.000     | 0.000      | 2.54     | -            | -     | 0.000           | 0.000 | 0.000           | 2.54           | - | - | 0.038 |
| 4.000            |                   |           |            |          | -            | -     | 0.000           | 0.000   | 0.000        | 0.007      | -        | -           |                    |                 |       |                 |              |           |            |          | -            | -     | 0.000           | 0.000 | 0.000           | 2.74           | - | - | 0.040 |
| 4.400            |                   |           |            |          | -            | -     | 0.000           | 0.000   | 0.000        | 0.002      | -        | -           |                    |                 |       |                 |              |           |            |          | -            | -     | 0.000           | 0.000 | 0.000           | 3.14           | - | - | 0.044 |
| 4.800            |                   |           |            |          | -            | -     | 0.000           | 0.000   | 0.000        | 0.001      | -        | -           |                    |                 |       |                 |              |           |            |          | -            | -     | 0.000           | 0.000 | 0.000           | 3.54           | - | - | 0.048 |
| Σύνολα:          |                   |           |            |          | 0            | 160   |                 |         |              |            | 0        | 0           | 0                  | 0               |       |                 |              |           |            | 0        | 0            |       |                 |       |                 | 0              | 0 | 0 | 0     |
| Αριθμός Πράξεων: |                   |           |            |          | 0            |       |                 |         |              |            | 0        |             | 0                  |                 |       |                 |              |           |            |          | 0.00         |       |                 |       |                 |                | 0 |   | 0     |

| Προϊόν Δανεισμού | Υποκείμενος Τίτλος             | Πολυμερείς Συναλλαγές[1] |                       |          |                  |          | Διμερείς Συναλλαγές[2] |          | Δανεισμός Τίτλων μέσω ΟΤC[3] |
|------------------|--------------------------------|--------------------------|-----------------------|----------|------------------|----------|------------------------|----------|------------------------------|
|                  |                                | Ανοιχτές θέσεις[5]       | Προσφερόμενη ποσότητα | Μ.Σ.Τ[4] | Όγκος συναλλαγών | Μ.Σ.Τ[4] | Όγκος συναλλαγών       | Μ.Σ.Τ[4] | Όγκος συναλλαγών             |
| ALPHABOR         | ALPHA BANK (ΚΟ)                | 3,589                    | 118,689               | 5.31%    | ---              | ---      | ---                    | ---      | 39,733,661                   |
| TATTBOR          | ATTICA BANK A.T.E. (ΚΟ)        | 14,603                   | 495                   | 5.31%    | ---              | ---      | ---                    | ---      | 370                          |
| CENERBOR         | CENERGY HOLDINGS (ΚΑ)          | ---                      | 21,841                | 5.31%    | ---              | ---      | ---                    | ---      | ---                          |
| EEEBOR           | COCA-COLA HBC AG (ΚΟ)          | 3,765                    | 32                    | 5.34%    | ---              | ---      | ---                    | ---      | 70,546                       |
| EUROBBOR         | EUROBANK HOLDINGS (ΚΟ)         | ---                      | 409,580               | 5.31%    | ---              | ---      | ---                    | ---      | 60,833,302                   |
| FFGRPBOR         | FOLLI-FOLLIE (ΚΟ)              | ---                      | ---                   | ---      | ---              | ---      | ---                    | ---      | 1,120,847                    |
| FOYRKBOR         | FOURLIS ΣΥΜΜΕΤΟΧΩΝ (ΚΟ)        | 3,391                    | 517                   | 5.31%    | ---              | ---      | ---                    | ---      | 4,650                        |
| INTRKBOR         | INTRACOM HOLDINGS (ΚΟ)         | 2,100                    | 82,128                | 3.31%    | ---              | ---      | ---                    | ---      | ---                          |
| BELABOR          | JUMBO (ΚΟ)                     | 46,988                   | 113,609               | 5.31%    | ---              | ---      | ---                    | ---      | 151,098                      |
| LAMDABOR         | LAMDA DEVELOPMENT(ΚΟ)          | 930                      | 2,442                 | 5.31%    | ---              | ---      | ---                    | ---      | 41,118                       |
| MIGBOR           | MARFIN INVESTMENT GROUP (ΚΟ)   | ---                      | 240,843               | 5.31%    | ---              | ---      | ---                    | ---      | 794,474                      |
| QUALBOR          | QUALITY & RELIABILITY (ΚΟ)     | ---                      | ---                   | ---      | ---              | ---      | ---                    | ---      | ---                          |
| TITCBOR          | TITAN CEMENT (ΚΑ)              | 600                      | 94,959                | 5.31%    | ---              | ---      | ---                    | ---      | 191,501                      |
| VIOBOR           | VIOHALCO SA/NV (ΚΑ)            | 400                      | 41,906                | 5.31%    | ---              | ---      | ---                    | ---      | ---                          |
| ADMIEBOR         | ΑΔΜΗΕ ΣΥΜΜΕΤΟΧΩΝ Α.Ε. (ΚΟ)     | 28,934                   | 38,007                | 5.31%    | ---              | ---      | ---                    | ---      | 157,344                      |
| AEGNBOR          | ΑΕΡΟΠΟΡΙΑ ΑΙΓΑΙΟΥ (ΚΟ)         | 3,266                    | 3,357                 | 5.31%    | ---              | ---      | ---                    | ---      | 49,538                       |
| ALMYBOR          | ΑΛΟΥΜΥΛΑ (ΚΟ)                  | ---                      | ---                   | ---      | ---              | ---      | ---                    | ---      | ---                          |
| GEKTERNABOR      | ΓΕΚ ΤΕΡΝΑ (ΚΟ)                 | 4,400                    | 24,695                | 3.31%    | ---              | ---      | ---                    | ---      | 35,193                       |
| PPCBOR           | ΔΕΗ (ΚΟ)                       | ---                      | 141,403               | 5.31%    | ---              | ---      | ---                    | ---      | 6,317,159                    |
| ETEBOR           | ΕΘΝΙΚΗ ΤΡΑΠΕΖΑ (ΚΟ)            | 31,129                   | 32,763                | 5.31%    | ---              | ---      | ---                    | ---      | 9,940,540                    |
| ELLAKTORBOR      | ΕΛΛΑΚΤΩΡ (ΚΟ)                  | ---                      | 95,596                | 5.31%    | ---              | ---      | ---                    | ---      | 302,898                      |
| EXAEBOR          | ΕΛΛΗΝ. ΧΡΗΜΑΤΙΣΤΗΡΙΑ-Χ.Α. (ΚΟ) | 94,500                   | 468,550               | 5.31%    | ---              | ---      | ---                    | ---      | 163,165                      |
| ELPEBOR          | ΕΛΛΗΝΙΚΑ ΠΕΤΡΕΛΑΙΑ (ΚΟ)        | 3,000                    | 92,748                | 5.31%    | ---              | ---      | ---                    | ---      | 51,983                       |
| EYDAPBOR         | ΕΥΔΑΠ (ΚΟ)                     | 58                       | 5,930                 | 5.31%    | ---              | ---      | ---                    | ---      | 232,781                      |
| INLOTBOR         | ΙΝΤΡΑΛΟΤ (ΚΟ)                  | ---                      | 67,387                | 5.31%    | ---              | ---      | ---                    | ---      | 4,512                        |
| MOHBOR           | ΜΟΤΟΡ ΟΙΛ (ΚΟ)                 | 5,900                    | 10,402                | 4.68%    | ---              | ---      | ---                    | ---      | 10,420                       |
| MYTILBOR         | ΜΥΤΙΛΗΝΑΙΟΣ (ΚΟ)               | 8,639                    | 134,197               | 5.31%    | ---              | ---      | ---                    | ---      | 83,342                       |
| PRABOR           | ΟΛΠ (ΚΟ)                       | 1,123                    | 554                   | 5.31%    | ---              | ---      | ---                    | ---      | 2,901                        |
| OPAPBOR          | ΟΠΑΠ (ΚΟ)                      | 4,456                    | 138,070               | 4.24%    | ---              | ---      | ---                    | ---      | 1,317,113                    |
| HTOBOR           | ΟΤΕ (ΚΟ)                       | 11,484                   | 42,575                | 5.31%    | ---              | ---      | ---                    | ---      | 535,505                      |
| TPEIRBOR         | ΠΕΙΡΑΙΩΣ ΤΡΑΠΕΖΑ (ΚΟ)          | 24,074                   | 4,404                 | 3.31%    | ---              | ---      | ---                    | ---      | 20,564,226                   |

Σημειώσεις Προϊόντων Δανεισμού

[1] - Πολυμερείς Συμβάσεις Δανειοδοσίας των μεθόδων 8-1, 8-2 και 8-3-3 (σύμφ. Με Αποφ.17 ΔΣ του Χρηματιστηρίου).

[2] - Διμερείς Συμβάσεις Δανειοδοσίας των μεθόδων 8-3-1 και 8-3-2 (σύμφ. Με Αποφ. 20 ΔΣ του Χρηματιστηρίου).

[3] - Τα στοιχεία Συναλλαγές Δανεισμού Τίτλων μέσω ΟΤC δηλώνονται από τους χειριστές ΣΑΤ και αφορούν τις ποσότητες που έχουν καταγραφεί στο ΣΑΤ έως και τη προηγούμενη εργάσιμη ημέρα.

[4] - Μ.Σ.Τ: - Μέση Σταθμισμένη Τιμή (ως προς τα τεμάχια)

[5] - Τα στοιχεία αφορούν σε ανοιχτές θέσεις πριν την έναρξη της συνεδρίασης

| Προϊόν Δανεισμού | Υποκείμενος Τίτλος     | Πολυμερείς Συναλλαγές[1] |                       |          |                  |          | Διμερείς Συναλλαγές[2] |          | Δανεισμός Τίτλων μέσω OTC[3] |
|------------------|------------------------|--------------------------|-----------------------|----------|------------------|----------|------------------------|----------|------------------------------|
|                  |                        | Ανοιχτές θέσεις[5]       | Προσφερόμενη ποσότητα | Μ.Σ.Τ[4] | Όγκος συναλλαγών | Μ.Σ.Τ[4] | Όγκος συναλλαγών       | Μ.Σ.Τ[4] | Όγκος συναλλαγών             |
| PLAISBOR         | ΠΛΑΙΣΙΟ COMPUTERS (ΚΟ) | ---                      | ---                   | ---      | ---              | ---      | ---                    | ---      | ---                          |
| SARBOR           | ΣΑΡΑΝΤΗΣ ΓΡ. (ΚΟ)      | 3                        | ---                   | ---      | ---              | ---      | ---                    | ---      | 22,112                       |
| TENERGYBOR       | ΤΕΡΝΑ ΕΝΕΡΓΕΙΑΚΗ (ΚΟ)  | 750                      | 23,099                | 5.31%    | ---              | ---      | ---                    | ---      | 24,592                       |

**Σημειώσεις Προϊόντων Δανεισμού**

[1] - Πολυμερείς Συμβάσεις Δανειοδοσίας των μεθόδων 8-1, 8-2 και 8-3-3 (σύμφ. Με Αποφ.17 ΔΣ του Χρηματιστηρίου).

[2] - Διμερείς Συμβάσεις Δανειοδοσίας των μεθόδων 8-3-1 και 8-3-2 (σύμφ. Με Αποφ. 20 ΔΣ του Χρηματιστηρίου).

[3] - Τα στοιχεία Συναλλαγές Δανεισμού Τίτλων μέσω OTC δηλώνονται από τους χειριστές ΣΑΤ και αφορούν τις ποσότητες που έχουν καταγραφεί στο ΣΑΤ έως και τη προηγούμενη εργάσιμη ημέρα.

[4] - Μ.Σ.Τ: - Μέση Σταθμισμένη Τιμή (ως προς τα τεμάχια)

[5] - Τα στοιχεία αφορούν σε ανοιχτές θέσεις πριν την έναρξη της συνεδρίασης

**Κωδικό και ονομασίες Κλάδων Οικονομικής Δραστηριότητας του Χρηματιστηρίου Αθηνών**

|                                                             |                                                        |
|-------------------------------------------------------------|--------------------------------------------------------|
| 12003 - Διαπραγματεύσιμα Αμοιβαία Κεφάλαια                  | 10101010 Υπηρεσίες Ηλεκτρονικών Υπολογιστών            |
| 10101015 Λογισμικό                                          | 10102030 Υλικό Υπολογιστών                             |
| 15101010 Εξοπλισμός Τηλεπικοινωνιών                         | 15102015 Υπηρεσίες Τηλεπικοινωνιών                     |
| 20101010 Υγειονομικές Μονάδες                               | 20101025 Υπηρεσίες Υγείας                              |
| 20102010 Ιατρικός Εξοπλισμός                                | 20103015 Φαρμακευτικά Προϊόντα                         |
| 30101010 Τράπεζες                                           | 30202000 Διαφοροποιημένες Χρηματοοικονομικές Υπηρεσίες |
| 30202010 Διαχείριση Κεφαλαίων & Θεματοφύλακες               | 30202015 Επενδυτικές Υπηρεσίες                         |
| 30302010 Γενικές Ασφάλειες                                  | 30302015 Μεσίτες Ασφαλίσεων                            |
| 35101010 Συμμετοχές & Ανάπτυξη Ακίνητης Περιουσίας          | 35101015 Υπηρεσίες Ακίνητης Περιουσίας                 |
| 35102000 Διαφοροποιημένες Α.Ε.Ε.Α.Π.                        | 35102030 Α.Ε.Ε.Α.Π. Επαγγελματικών Χώρων               |
| 40201040 Υπηρεσίες Ενοικίασης και Χρηματοδοτικής Μίσθωσης   | 40202010 Κατασκευή Κατοικιών                           |
| 40202015 Έπιπλα                                             | 40202020 Οικιακές Συσκευές                             |
| 40203040 Ηλεκτρονική Ψυχαγωγία                              | 40203045 Παιχνίδια                                     |
| 40204020 Ρούχα και Αξεσουάρ                                 | 40301010 Ψυχαγωγία                                     |
| 40301030 Εκδόσεις                                           | 40301035 Ραδιοτηλεοπτικοί Φορείς                       |
| 40401010 Διαφοροποιημένοι Έμποροι                           | 40401020 Εμπόριο Ενδυμάτων                             |
| 40401025 Εμπόριο Προϊόντων Οικιακής Βελτίωσης               | 40401030 Εξειδικευμένο Λιανικό Εμπόριο                 |
| 40501010 Αεροπορικές Εταιρείες                              | 40501015 Ταξίδια & Τουρισμός                           |
| 40501020 Τυχερά Παιχνίδια                                   | 40501025 Ξενοδοχεία & Πανσιόν                          |
| 45101015 Απόσταξη & Οينوπαραγωγή                            | 45101020 Αναψυκτικά                                    |
| 45102010 Γεωργεία, Αλιεία, Εκτροφή και Φυτείες              | 45102020 Τρόφιμα                                       |
| 45103010 Καπνός                                             | 45201010 Λιανικό & Χονδρικό Εμπόριο Τροφίμων           |
| 45201020 Είδη Προσωπικής Φροντίδας                          | 50101010 Κατασκευές                                    |
| 50101030 Τσιμέντα                                           | 50101035 Άλλα Οικοδομικά Υλικά                         |
| 50202010 Ηλεκτρικά Εξαρτήματα                               | 50203000 Διαφοροποιημένες Βιομηχανίες                  |
| 50203015 Πλαστικά                                           | 50203030 Υλικά Συσκευασίας                             |
| 50204000 Μηχανήματα Βιομηχανικού Εξοπλισμού                 | 50204020 Μηχανήματα Κατασκευών                         |
| 50205010 Προμηθευτές Βιομηχανίας                            | 50205020 Υποστηρικτικές Υπηρεσίες προς Επιχειρήσεις    |
| 50205030 Υπηρεσίες Μαζικής Εκτύπωσης                        | 50206015 Εμπορικά Οχήματα & Ανταλλακτικά               |
| 50206030 Θαλάσσιες Μεταφορές                                | 50206060 Υπηρεσίες Μεταφορών                           |
| 55101000 Διαφοροποιημένα Υλικά                              | 55101020 Κλωστοϋφαντουργικά Προϊόντα                   |
| 55102000 Ορυχεία                                            | 55102010 Σίδηρος & Χάλυβας                             |
| 55102015 Μεταλλουργία                                       | 55102035 Αλουμίνιο                                     |
| 60101000 Καθετοποιημένες Εταιρ. Πετρελαίου & Φυσικού Αερίου | 60101020 Διυλιστήρια & Εμπορία Πετρελαιοειδών          |
| 65101010 Εναλλακτική Ηλεκτρική Ενέργεια                     | 65101015 Συμβατική Ηλεκτρική Ενέργεια                  |
| 65102030 Ύδρευση                                            |                                                        |



**ATHEX**  
Athens Stock Exchange

Λεωφ. Αθηνών 110 104 42 Αθήνα  
110, Athinon Ave. GR 104 42 Athens  
tel. (+30)210-33.66.800, fax (+30)210-33.66.101  
[www.athexgroup.gr](http://www.athexgroup.gr)