

20

Ημερήσιο Δελτίο
Συναλλακτικής Δραστηριότητας

Daily Official List
of Trading Activity

Δευτέρα, 9 Μαρτίου, 2020

Έτος: 141 Αύξων Αριθμός Συνεδρίασης: 46



ATHEXGROUP
Athens Exchange Group

Αποποίηση Ευθύνης:

Η εταιρεία Ελληνικά Χρηματιστήρια-Χρηματιστήριο Αθηνών Ανώνυμη Εταιρεία Συμμετοχών καταβάλλει κάθε δυνατή προσπάθεια ώστε να διασφαλίσει ότι οι πληροφορίες και τα λοιπά στοιχεία που εμφανίζονται στο Ημερήσιο Δελτίο Τιμών (Η.Δ.Τ.) είναι ορθά και πλήρη αλλά δεν έχει καμία ευθύνη για ενδεχόμενο λάθος ή παράλειψη στοιχείων και / ή ευθύνη σχετικά με την ακρίβεια, αξιοπιστία, επικαιροποίηση και πληρότητα των παραπάνω πληροφοριών και στοιχείων ή ευθύνη προερχόμενη άμεσα ή έμμεσα από την χρήση των παραπάνω πληροφοριών.

Η Εταιρία δεν έχει καμία ευθύνη για την ακρίβεια των στοιχείων που περιλαμβάνονται στις ανακοινώσεις των εισηγμένων εταιρειών. Πιθανές προσβολές δικαιωμάτων τρίτων από το περιεχόμενο των ανακοινώσεων συνιστούν αποκλειστική ευθύνη του αποστολέα των ανακοινώσεων.

Όλα τα αναγραφόμενα στο Η.Δ.Τ. στοιχεία παρέχονται μόνο για τους σκοπούς της πληροφόρησης και δεν συνιστούν παροχή επενδυτικών συμβουλών ή πρόσκληση για επένδυση σε κινητές αξίες που διαπραγματεύονται στο Χρηματιστήριο Αθηνών.

Αναγνωρίζεται και συμφωνείται ότι όλα τα δικαιώματα επί των πληροφοριών που εμφανίζονται στο Η.Δ.Τ. θα αποτελούν κυριότητα της εταιρίας και οποιοδήποτε άλλο δικαίωμα συμπεριλαμβανομένου του δικαιώματος πνευματικής ιδιοκτησίας, σήματος κλπ. ανήκουν στο Χρηματιστήριο Αθηνών.

Τα ανωτέρω στοιχεία αποτελούν ιδιοκτησία της Εταιρίας και προστατεύονται σύμφωνα με τις διατάξεις περί πνευματικής ιδιοκτησίας. Απαγορεύεται α) η με οποιοδήποτε τρόπο ή μέσο αναπαραγωγή, αναδημοσίευση, τροποποίηση, αντιγραφή, πώληση, μετάδοση ή διανομή του συνόλου ή μέρους τους, χωρίς αναφορά στην πηγή και β) η εμπορική εκμετάλλευση των στοιχείων από τρίτους.

Η Εταιρία δεν φέρει καμία ευθύνη προερχόμενη άμεσα ή έμμεσα από χρήση ή τυχόν αλλοίωση των ανωτέρω στοιχείων όταν αυτά χρησιμοποιούνται από

Ελληνικά Χρηματιστήρια - Χρηματιστήριο Αθηνών Α.Ε. Συμμετοχών

Λεωφόρος Αθηνών 110, 10442 Αθήνα, Τηλ: (210) 33.66.800, Fax: (210) 32.13.938

www.athexgroup.gr

Χρηματιστηριακό Κέντρο Θεσσαλονίκης

Κατούνη 16-18, Θεσ/νίκη 546 25, Τηλ: (2310) 567.667, Fax: (2310) 530.455

Συνεγγυητικό Κεφάλαιο Εξασφάλισης Επενδυτικών Υπηρεσιών

Φειδίου 14-16, Αθήνα 106 78, Τηλ: (210) 33.04.682, Fax: (210) 33.04.155

Επιτροπή Κεφαλαιαγοράς

Κολοκοτρώνη 1 & Σταδίου 1, Αθήνα 105 62, Τηλ: (210) 33.77.100, Fax: (210) 33.77.173

Πίνακας Περιεχομένων

Ενότητα 1: Στατιστικά Στοιχεία Χρεογράφων, Παραγώγων και Δανεισμού

- Οι Αγορές Χρεογράφων Παραγώγων Δανεισμού
- Χρηματιστηριακοί Δείκτες
- Αναλυτικά Στοιχεία Συναλλαγών Αγοράς Χρεογράφων
- Στοιχεία Συναλλαγών Κλάδων Χρηματιστηρίου Αθηνών & Χρηματοοικονομικών Προϊόντων (Δ.Α.Κ.)
- Οι 10 Μετοχές με τη μεγαλύτερη Άνοδο & Πτώση
- Αναλυτικά Στοιχεία Συναλλαγών Αγοράς Παραγώγων

Ενότητα 2: Αναλυτικά Στοιχεία Συναλλαγών Χρεογράφων

- Αναλυτικά Στοιχεία Συναλλαγών Χρεογράφων
- Σημειώσεις Χρεογράφων

Ενότητα 3: Στοιχεία Συναλλαγών Χρεογράφων

- Στοιχεία Συναλλαγών Πακέτων
- Στοιχεία Συναλλαγών Δικαιωμάτων

- Στοιχεία Δανεισμού Τίτλων
- Στοιχεία Συναλλαγών Εκποιήσεων
- Στοιχεία Συναλλαγών Εκποιήσεων Ενσώματων Ονομαστικών Μετοχών
- Στοιχεία Ενεργητικού Διαπραγματεύσιμων Αμοιβαίων Κεφαλαίων (Δ.Α.Κ.)
- Χαρακτηριστικά Διαπραγματεύσιμων Αμοιβαίων Κεφαλαίων (Δ.Α.Κ.)

Ενότητα 4: Ανακοινώσεις

Ενότητα 5: Ομόλογα Διαπραγματεύσιμα στην Αγορά Αξιών Σταθερού Εισοδήματος

- Ομολογιακά Δάνεια Επιχειρήσεων – Οργανωμένη Αγορά (Μετατρέψιμα)
- Ομολογιακά Δάνεια Επιχειρήσεων – Οργανωμένη Αγορά (Μη Μετατρέψιμα)
- Ομόλογα Ελληνικού Δημοσίου
- Έντοκα Γραμμάτια & Zero Coupon Ομόλογα Ελληνικού Δημοσίου
- Ομόλογα Ελληνικού Δημοσίου Διαπραγματεύσιμα με τη Μέθοδο Εκφώνησης - Αντιφώνησης
- Ομόλογα Κρατικών Τραπεζών

Ενότητα 6: Πρόσθετα Στοιχεία Ενημέρωσης

- Πίνακας Μελών Χρηματιστηρίου Αθηνών και Μελών ΕΤ.ΕΚ.
- Πίνακας Μετοχών Υπό Ειδική Διαπραγμάτευση
- Γνωστοποιήσεις Συναλλαγών - Κατάλογος Υπόχρεων Προσώπων

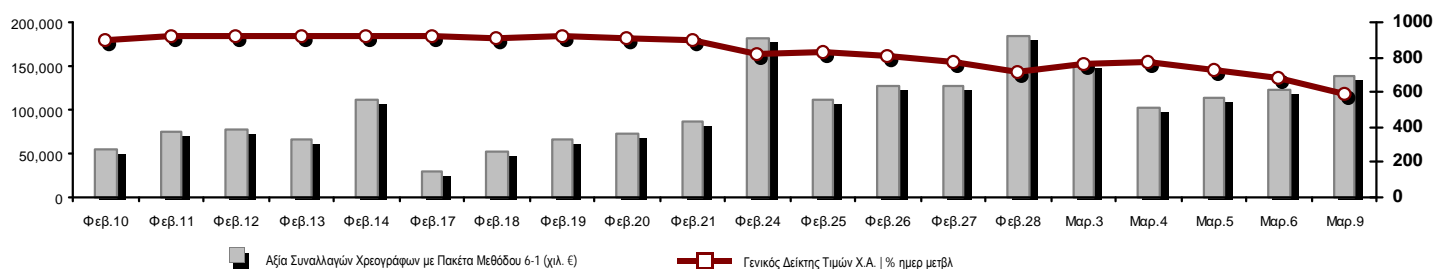
Ενότητα 7: Αναλυτικά Στοιχεία Συναλλαγών Αγοράς Παραγώγων

- Συμβόλαια Μελλοντικής Εκπλήρωσης σε Δείκτες
- Συμβόλαια Μελλοντικής Εκπλήρωσης σε Μετοχές
- Δικαιώματα Προαίρεσης σε Δείκτες
- Δικαιώματα Προαίρεσης σε Μετοχές
- Στοιχεία Συναλλαγών Προϊόντων Δανεισμού

Παράρτημα Α: Κωδικοί και ονομασίες Κλάδων Οικονομικής Δραστηριότητας του Χρηματιστηρίου Αθηνών

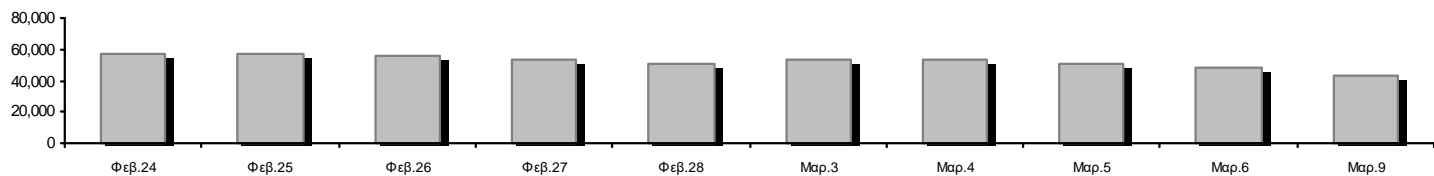
Οι Αγορές Χρεογράφων Παραγώγων Δανεισμού

Γενικός Δείκτης Τιμών και Αξία Συναλλαγών Μετοχών και Παραγώγων

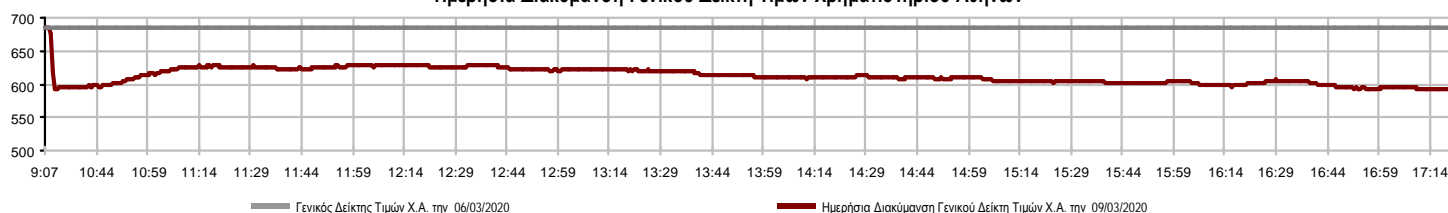


Κεφαλαιοποίηση Χ.Α. (εκατ €) **:	43,035.80	Συνολικές Ανοικτές Θέσεις σε Παράγωγα	240,233
Ημερήσια μεταβολή: εκατ. € %	-5,450.22 -11.24%	Ανοικτές θέσεις σε ΣΜΕ επί Δεικτών % ημερ μετβλ	7,361 -1.98%
Μέση ετήσια Κεφ/ποίηση: εκατ. € % Μετβλ. Μέση προηγ. έτος	59,976.25 9.48%	Ανοικτές θέσεις σε ΣΜΕ επί μετοχών % ημερ μετβλ	228,784 -3.26%
Γενικός Δείκτης Τιμών Χ.Α. % ημερ μετβλ	593.07 -13.39%	Ανοικτές θέσεις σε Δικαιώματα επί Δεικτών % ημερ μετβλ	2,481 4.29%
Κεφαλαιοποίηση Γενικού Δείκτη (εκατ. €)	38,223.74	Ανοικτές θέσεις σε Δικαιώματα επί μετοχών % ημερ μετβλ	1,607 -0.12%
Ημερήσια μεταβολή (εκατ. €)	-5,178.03		
Αξία Συναλλαγών Χρεογράφων με Πακέτα Μεθόδου 6-1 (χιλ. €)	137,690.59	Πλήθος Συμβολαίων Παραγώγων:	79,694
Ημερήσια μεταβολή: %	15,229.31 12.44%	Ημερήσια μεταβολή: τμχ %	7,194 9.92%
Μέση Αξία Συν/γών ΥΙD: χιλ. € % Μετβλ Μέση προηγ. έτος	85,393.73 29.77%	Μέσος Όγκος Συμβ. ΥΙD: % Μετβλ Μέσο προηγ. Έτος	32,775 -21.77%
Αξία Συναλλαγών Πακέτων Μεθόδου 6-1 (χιλ. €)	4,072.01	Πλήθος Πράξεων Παραγώγων:	6,358
Αξία Συναλλαγών Πακέτων Μεθόδου 6-2 & 6-3 (χιλ. €)	1,004.55	Ημερήσια μεταβολή: πλήθος %	504 8.61%
Αξία Συναλλαγών Ομολόγων (χιλ.€)	2,017.34	Μέσο Πλήθος Πράξεων ΥΙD: % Μετβλ Μέσο προηγ. Έτος	2,900 1.79%
Όγκος Συναλλαγών Χρεογράφων με Πακέτα Μεθόδου 6-1 (χιλ. Τμχ)	82,244.25	Συνολικές Ανοικτές Θέσεις σε Δανεισμό	510,979
Ημερήσια μεταβολή: χιλ. τμχ %	12,505.14 17.93%	Ημερήσια μεταβολή: τμχ %	56,562 12.45%
Μέσος Όγκος Συν/γών ΥΙD: % Μετβλ Μέσο προηγ. Έτος	39,141.09 23.29%	Πλήθος Συναλλαγών Δανεισμού (Πολυμερής/Διμερής)	601,131
Όγκος Συναλλαγών Πακέτων Μεθόδου 6-1 (χιλ. Τεμάχια)	902.38	Ημερήσια μεταβολή: τμχ %	445,098
Όγκος Συναλλαγών Πακέτων Μεθόδου 6-2 & 6-3 (χιλ. Τεμάχια)	60.75	Πλήθος Πολυμερών Συναλλαγών	162,831
Όγκος Συναλλαγών Ομολόγων	2,144,000	Πλήθος Διμερών Συναλλαγών	438,300
Πλήθος Πράξεων Χρεογράφων με Πακέτα Μεθόδου 6-1	78,980	Πλήθος Πράξεων Δανεισμού:	88
Ημερήσια μεταβολή: πλήθος %	16,213 25.83%	Ημερήσια μεταβολή: %	46
Μέσο Πλήθος Πράξεων ΥΙD: % Μετβλ Μέσο προηγ. Έτος	34,132 25.72%	Πλήθος Πράξεων Πολυμερών Συναλλαγών	82
Πλήθος πακέτων Μεθόδου 6-1	5	Πλήθος Πράξεων Διμερών Συναλλαγών	6
Πλήθος πακέτων Μεθόδου 6-2 & 6-3	1		
Πλήθος συναλλαγών Ομολόγων	244		

Κεφαλαιοποίηση Χ.Α. (εκατ €) **



Ημερήσια Διακύμανση Γενικού Δείκτη Τιμών Χρηματιστηρίου Αθηνών



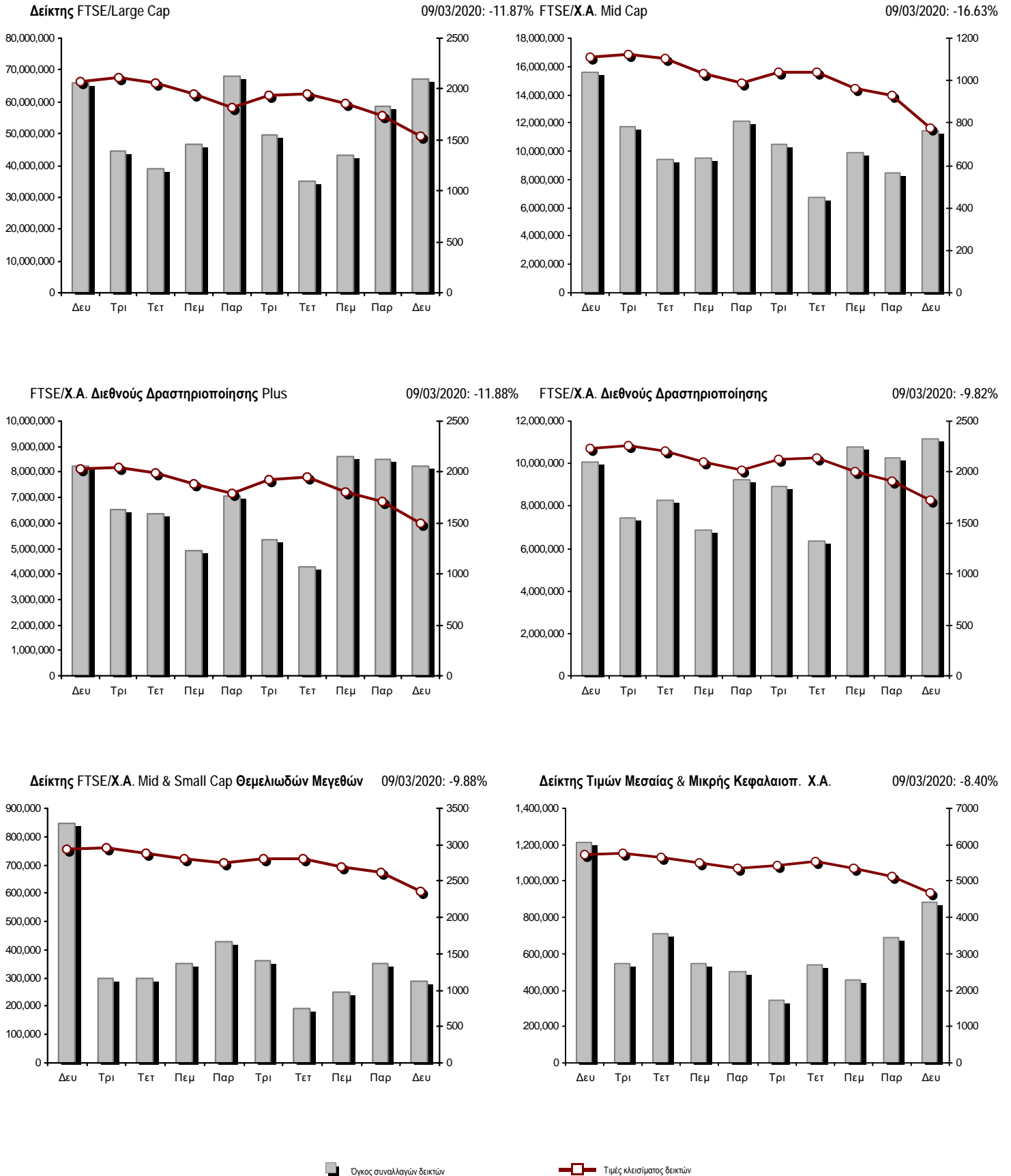
Χρηματιστηριακοί Δείκτες

Όνομασία Δείκτη	09/03/2020	06/03/2020	Δ μον.	Δ %	Κατώτερη	Ανώτερη	Κατ.έτους	Ανωτ.έτους	Ετησ. μεταβ.
Γενικός Δείκτης Τιμών Χ.Α.	593.07	684.74	-91.67	-13.39%	592.34	684.74	592.34	949.20	-35.30%
FTSE/Χ.Α. Large Cap	1,531.91	1,738.29	-206.38	-11.87%	1,520.66	1,738.29	1,520.66	2,371.26	-33.34%
FTSE/Χ.Α. Mid Cap	774.75	929.24	-154.49	-16.63%	771.83	929.24	771.83	1,298.86	-35.18%
FTSE/Χ.Α.-Χ.Α.Κ. Τραπεζικός Δείκτης	318.07	382.99	-64.92	-16.95%	306.52	382.99	306.52	673.55	-52.52%
FTSE/Χ.Α. Διεθνούς Δραστηριοποίησης Plus	1,503.42	1,706.07	-202.65	-11.88%	1,465.18	1,706.07	1,465.18	2,435.50	-35.16%
FTSE/Χ.Α. Διεθνούς Δραστηριοποίησης	1,724.66	1,912.53	-187.87	-9.82%	1,651.96	1,912.53	1,651.96	2,560.38	-30.53%
FTSE/Χ.Α. Mid & Small Cap Θεμελιωδών Μεγεθών	2,365.16	2,624.49	-259.33	-9.88%	2,355.77	2,624.49	2,355.77	3,205.70	-20.52%
Δείκτης Τιμών Μεσαίας & Μικρής Κεφαλαιοπ. Χ.Α.	4,685.03	5,114.60	-429.57	-8.40%	4,608.96	5,114.60	4,608.96	6,324.97	-21.09%
FTSE/Χ.Α. Δείκτης Αγοράς	378.98	430.81	-51.83	-12.03%	377.20	430.81	377.20	587.56	-33.38%
Δείκτης Συνολικής Απόδοσης Γενικού Δείκτη Χ.Α.	972.86	1,123.24	-150.38	-13.39%	971.66	1,123.24	971.66	1,557.05	-34.95%
FTSE/Χ.Α. Large Cap Συνολικής Απόδοσης	2,293.66	2,602.67	-309.01	-11.87%			2,293.66	3,542.27	-32.80%
FTSE/Χ.Α. Large Cap Net Συνολικής Απόδοσης	700.65	795.05	-94.40	-11.87%	695.51	795.05	695.51	1,084.55	-32.83%
FTSE/Χ.Α. Mid Cap Συνολικής Απόδοσης	944.42	1,132.75	-188.33	-16.63%			944.42	1,582.98	-35.18%
FTSE/Χ.Α.-Χ.Α.Κ. Τραπεζικός Δείκτης Συνολ. Απόδ.	278.54	335.39	-56.85	-16.95%			278.54	588.56	-52.52%
Ελληνικός Δείκτης Mid & Small Cap	812.70	954.53	-141.83	-14.86%	810.57	954.53	810.57	1,312.90	-35.17%
FTSE/Χ.Α. Τράπεζες	420.25	506.02	-85.77	-16.95%	404.99	506.02	404.99	889.92	-52.52%
FTSE/Χ.Α. Ασφάλειες	1,458.97	1,674.23	-215.26	-12.86%	1,363.30	1,674.23	1,363.30	2,088.80	-27.95%
FTSE/Χ.Α. Χρηματοοικονομικές Υπηρεσίες	653.78	786.71	-132.93	-16.90%	653.78	786.71	653.78	1,123.81	-34.42%
FTSE/Χ.Α. Βιομηχανικά Προϊόντα & Υπηρεσίες	1,536.64	1,841.25	-304.61	-16.54%	1,500.90	1,841.25	1,500.90	2,712.84	-40.01%
FTSE/Χ.Α. Εμπόριο	43.25	53.57	-10.32	-19.26%	42.51	53.57	42.51	75.77	-37.89%
FTSE/Χ.Α. Ακίνητης Περιουσίας	3,720.48	4,283.32	-562.84	-13.14%	3,540.77	4,283.32	3,540.77	5,826.74	-31.92%
FTSE/Χ.Α. Προσωπικά & Οικιακά Προϊόντα	7,404.99	7,714.17	-309.18	-4.01%	6,471.34	7,714.17	6,471.34	10,280.00	-24.52%
FTSE/Χ.Α. Τρόφιμα & Ποτά	9,573.84	10,509.03	-935.19	-8.90%	9,573.84	10,509.03	9,573.84	13,004.12	-15.01%
FTSE/Χ.Α. Πρώτες Ύλες	3,787.35	4,717.22	-929.87	-19.71%	3,787.35	4,717.22	3,787.35	7,435.44	-41.35%
FTSE/Χ.Α. Κατασκευές & Υλικά	1,610.97	2,091.03	-480.06	-22.96%	1,610.97	2,091.03	1,610.97	3,344.96	-47.75%
FTSE/Χ.Α. Πετρέλαιο & Αέριο	2,938.81	3,523.48	-584.67	-16.59%	2,766.28	3,523.48	2,766.28	5,154.35	-41.79%
FTSE/Χ.Α. Χημικά	6,324.96	6,972.62	-647.66	-9.29%	6,166.44	6,972.62	6,166.44	9,442.19	-28.65%
FTSE/Χ.Α. Ταξίδια & Αναψυχή	1,382.64	1,569.01	-186.37	-11.88%	1,382.64	1,569.01	1,382.64	2,084.49	-28.72%
FTSE/Χ.Α. Τεχνολογία	592.53	715.04	-122.51	-17.13%	584.13	715.04	584.13	1,029.21	-34.20%
FTSE/Χ.Α. Τηλεπικοινωνίες	3,096.64	3,272.81	-176.17	-5.38%	2,763.58	3,272.81	2,763.58	3,960.95	-21.11%
FTSE/Χ.Α. Υπηρεσίες Κοινής Ωφέλειας	2,225.57	2,664.31	-438.74	-16.47%	2,219.13	2,664.31	2,219.13	3,447.76	-30.13%
FTSE/Χ.Α. Υγεία	491.77	499.33	-7.56	-1.51%	491.08	499.33	482.83	508.96	-2.59%
Δείκτης Όλων των Μετοχών Χ.Α.	151.81	170.99	-19.18	-11.22%	151.81	151.81	151.81	223.49	-29.61%
Ελληνικός Δείκτης Εταιρικών Ομολόγων	117.62	118.34	-0.71	-0.60%			117.62	121.22	-2.20%
Ελληνικός Δείκτης Τιμών Εταιρικών Ομολόγων	93.03	93.61	-0.58	-0.62%			93.03	96.15	-2.80%

Σημείωση 1: Το κλείσιμο των Δεικτών FTSE/Med 100, Ελληνικός Δείκτης Εταιρικών Ομολόγων και, Ελληνικός Δείκτης Τιμών Εταιρικών Ομολόγων αφορούν την συνεδρίαση της 05/03/2020.

Σημείωση 2: Ο Ελληνικός Δείκτης Mid & Small Cap είναι Customized δείκτης υπολογιζόμενος από το Χρηματιστήριο Αθηνών.

Χρηματιστηριακοί Δείκτες



Αναλυτικά Στοιχεία Συναλλαγών Αγοράς Χρεογράφων

	Όλα τα Χρεόγραφα	Κύρια Αγορά	Επιτήρηση	Διαπραγματεύσιμα Αμοιβαία Κεφάλαια
Σύνολα	128	112	15	1
Ανοδικές / Καθοδικές / Σταθερές:	5 / 113 / 10	3 / 103 / 6	2 / 9 / 4	0 / 1 / 0
Κεφαλαιοποίηση Χ.Α. (εκατ €) **	43,035.80	42,799.12	236.67	
Μέση Ημερήσια Αξία Συν/γών (χιλ. €)	85,393.73	85,249.82	146.31	96.07
Αξία Συναλλαγών	138,695.14	138,541.83	138.82	14.49
Κύριος Πίνακας:	133,618.58	133,465.27	138.82	14.49
Προσυμφωνημένων Συναλλαγών 6_1_2_3:	5,076.56	5,076.56	0.00	0.00
Πίνακας Εκποιήσεων:	0.00	0.00	0.00	0.00
Πίνακας Ειδικών Όρων:	0.00	0.00	0.00	0.00
Μέσος Ημερήσιος Όγκος Συναλλαγών	39,141,091	38,373,090	785,908	4,142
Όγκος Συναλλαγών	82,305,002	81,196,504	1,107,615	883
Κύριος Πίνακας:	81,341,872	80,233,374	1,107,615	883
Προσυμφωνημένων Συναλλαγών 6_1_2_3:	963,130	963,130	0	0
Πίνακας Εκποιήσεων:	0	0	0	0
Πίνακας Ειδικών Όρων:	0	0	0	0
Μέσο Ημερήσιο Πλήθος Πράξεων	34,132	33,948	181	4
Αριθμός Πράξεων	78,981	78,669	307	5
Κύριος Πίνακας:	78,975	78,663	307	5
Προσυμφωνημένων Συναλλαγών 6_1_2_3:	6	6	0	0
Πίνακας Εκποιήσεων:	0	0	0	0
Πίνακας Ειδικών Όρων:	0	0	0	0

Στοιχεία Συναλλαγών Κλάδων Χρηματιστηρίου Αθηνών & Χρηματοοικονομικών Προϊόντων (Δ.Α.Κ.)

Κωδικός	Κλάδοι	Ανοδικές / Καθοδικές / Σταθερές	Αριθμός Πράξεων	Όγκος Συναλλαγών	Αξία Συναλλαγών	% στη Συνολική Αξία
12000	- Χρηματοοικονομικά Προϊόντα	0 / 1 / 0	5	883	14,489.30	0.01%
3510	- Ακίνητη Περιουσία	0 / 7 / 1	2,238	773,073	3,646,450.88	2.63%
3030	- Ασφάλειες	0 / 1 / 0	152	86,100	308,153.03	0.22%
5020	- Βιομηχανικά Προϊόντα & Υπηρεσίες	1 / 16 / 4	6,727	3,133,927	11,241,749.97	8.11%
4040	- Εμπόριο	0 / 6 / 0	1,084	360,882	1,077,129.96	0.78%
6010	- Ενέργεια	0 / 3 / 0	4,506	974,022	8,975,924.72	6.47%
4020	- Καταναλωτικά Προϊόντα & Υπηρεσίες	0 / 6 / 0	2,797	977,891	5,794,833.62	4.18%
5010	- Κατασκευές & Υλικά Κατασκευών	0 / 13 / 1	5,654	3,735,953	6,042,682.77	4.36%
4030	- Μέσα Ενήμερωσης	0 / 1 / 0	12	8,998	1,601.05	0.00%
4520	- Προσωπική Φροντίδα, Φάρμακα & Παντοπωλεία	1 / 2 / 0	493	73,603	397,106.68	0.29%
5510	- Πρώτες Ύλες	2 / 11 / 0	1,712	770,349	1,113,281.28	0.80%
4050	- Ταξίδια και Αναψυχή	0 / 7 / 0	5,279	2,507,806	11,690,220.62	8.43%
1010	- Τεχνολογία	0 / 7 / 0	1,076	445,385	802,612.26	0.58%
1510	- Τηλεπικοινωνίες	0 / 5 / 0	6,371	2,745,167	25,484,434.83	18.37%
3010	- Τράπεζες	0 / 6 / 0	29,793	52,500,638	44,419,700.65	32.03%
4510	- Τρόφιμα, Ποτά & Καπνοβιομηχανίες	0 / 9 / 4	674	608,054	2,600,203.68	1.87%
2010	- Υγεία	1 / 3 / 0	127	90,953	63,693.53	0.05%
6510	- Υπηρεσίες Κοινής Ωφέλειας	0 / 5 / 0	7,912	4,831,780	13,181,758.63	9.50%
3020	- Χρηματοοικονομικές Υπηρεσίες	0 / 4 / 0	2,369	7,679,538	1,839,112.93	1.33%

Οι 10 Μετοχές με τη μεγαλύτερη Άνοδο & Πτώση

Κύρια Αγορά

Μετοχές με τη μεγαλύτερη Θετική μεταβολή τιμής	Τιμή κλεισ.	Μεταβ.	Μετοχές με τη μεγαλύτερη Αρνητική μεταβολή τιμής	Τιμή κλεισ.	Μεταβ.
MEVACO (ΚΟ)	1.47	5.00% #	ΙΚΤΙΝΟΣ ΕΛΛΑΣ (ΚΟ)	0.578	-29.94% α
			ΚΥΡΙΑΚΟΥΛΗΣ (ΚΟ)	0.955	-29.78% α
			ΑΛΟΥΜΥΛ (ΚΟ)	0.65	-29.35% α
			ΜΟΤΟΔΥΝΑΜΙΚΗ (ΚΟ)	0.86	-28.93% α
			ΓΕΚ ΤΕΡΝΑ (ΚΟ)	4.3	-26.87% α
			SENERGY HOLDINGS (ΚΑ)	0.69	-26.60% α
			ΕΛΒΑΛΧΑΛΚΟΡ (ΚΟ)	0.92	-24.47% α
			ΚΕΚΡΟΨ (ΚΟ)	1.16	-24.28% α
			ΔΕΗ (ΚΟ)	2	-24.24% α
			MLS ΠΛΗΡΟΦΟΡΙΚΗ (ΚΟ)	0.67	-23.34% α
Μετοχές με τη μεγαλύτερη Αξία Συναλλαγών	Αξία (χιλ. €)	Μεταβ.	Μετοχές με το μεγαλύτερο Όγκο Συναλλαγών	Όγκος	Μεταβ.
ΟΤΕ (ΚΟ)	25,288.24	-5.38% α	ΤΡΑΠΕΖΑ EUROBANK ERGASIAS (ΚΟ)	24,854,245	-15.15% α
ΕΘΝΙΚΗ ΤΡΑΠΕΖΑ (ΚΟ)	12,717.84	-20.34% α	ALPHA BANK (ΚΟ)	11,343,593	-15.58% α
ΤΡΑΠΕΖΑ EUROBANK ERGASIAS (ΚΟ)	11,265.18	-15.15% α	ΕΘΝΙΚΗ ΤΡΑΠΕΖΑ (ΚΟ)	8,696,500	-20.34% α
ALPHA BANK (ΚΟ)	10,427.39	-15.58% α	MARFIN INVESTMENT GROUP (ΚΟ)	7,260,211	-18.23% α
ΟΠΑΠ (ΚΟ)	9,549.77	-10.46% α	ΠΕΙΡΑΙΩΣ ΤΡΑΠΕΖΑ (ΚΟ)	6,349,531	-18.85% α
ΜΥΤΙΛΗΝΑΙΟΣ (ΚΟ)	9,453.37	-17.15% α	ΔΕΗ (ΚΟ)	2,930,033	-24.24% α
ΠΕΙΡΑΙΩΣ ΤΡΑΠΕΖΑ (ΚΟ)	9,245.26	-18.85% α	ΟΤΕ (ΚΟ)	2,275,149	-5.38% α
ΜΟΤΟΡ ΟΪΛ (ΚΟ)	6,586.99	-16.14% α	ΕΛΛΑΚΤΩΡ (ΚΟ)	1,932,769	-19.15% α
ΔΕΗ (ΚΟ)	6,217.27	-24.24% α	ΜΥΤΙΛΗΝΑΙΟΣ (ΚΟ)	1,581,253	-17.15% α
JUMBO (ΚΟ)	5,022.06	-3.00% α	ΑΤΤΙΚΑ BANK Α.Τ.Ε. (ΚΟ)	1,217,795	-19.80% α

Σημείωση: Απεικονίζονται οι Μετοχές που δεν ανήκουν στις Κατηγορίες Χαμηλής Διασποράς και Επιτήρησης και πραγματοποιήσαν κατά τη διάρκεια της συνεδρίασης Αξία Συναλλαγών μεγαλύτερη από 10,000 Ευρώ.

Αναλυτικά Στοιχεία Συναλλαγών Αγοράς Παραγώγων

	Αριθμός Πράξεων	Όγκος	Ανοικτές θέσεις
Σ.Μ.Ε. σε Δείκτες	479	1,959	7,361
FTSE/X.A. Large Cap	479	1,959	7,361
Σ.Μ.Ε. σε Μετοχές	5,867	77,584	228,784
ΑΔΜΗΕ ΣΥΜΜΕΤΟΧΩΝ Α.Ε. (ΚΟ)	172	946	4,743
ALPHA BANK (ΚΟ)	728	12,058	22,649
ΑΤΤΙΚΑ BANK Α.Τ.Ε. (ΚΟ)	29	658	3,517
COCA-COLA HBC AG (ΚΟ)	27	31	410
CENERGY HOLDINGS (ΚΑ)	57	914	6,057
ΕΛΛΑΚΤΩΡ (ΚΟ)	256	1,674	11,900
ΤΡΑΠΕΖΑ EUROBANK ERGASIAS (ΚΟ)	533	14,836	37,412
ΕΥΔΑΠ (ΚΟ)	22	99	555
FOURLIS ΣΥΜΜΕΤΟΧΩΝ (ΚΟ)	8	14	66
ΓΕΚ ΤΕΡΝΑ (ΚΟ)	325	1,687	6,406
ΕΛΛΗΝ. ΧΡΗΜΑΤΙΣΤΗΡΙΑ-Χ.Α. (ΚΟ)	75	342	1,369
ΕΛΛΗΝΙΚΑ ΠΕΤΡΕΛΑΙΑ (ΚΟ)	94	267	2,193
INTRACOM HOLDINGS (ΚΟ)	26	217	3,131
ΙΝΤΡΑΛΟΤ (ΚΟ)	22	267	3,996
JUMBO (ΚΟ)	56	107	172
LAMDA DEVELOPMENT(ΚΟ)	72	255	1,519
MARFIN INVESTMENT GROUP (ΚΟ)	144	8,346	54,720
ΜΟΤΟΡ ΟΪΛ (ΚΟ)	90	227	633
ΜΥΤΙΛΗΝΑΙΟΣ (ΚΟ)	598	2,946	11,081
ΕΘΝΙΚΗ ΤΡΑΠΕΖΑ (ΚΟ)	790	14,099	18,864
ΟΠΑΠ (ΚΟ)	77	336	1,228
ΟΤΕ (ΚΟ)	195	911	2,287
ΟΛΠ (ΚΟ)	19	47	580
ΠΕΙΡΑΙΩΣ ΤΡΑΠΕΖΑ (ΚΟ)	746	12,039	14,512
ΔΕΗ (ΚΟ)	371	2,401	10,645
ΤΕΡΝΑ ΕΝΕΡΓΕΙΑΚΗ (ΚΟ)	189	1,275	3,890
ΤΙΤΑΝ CEMENT (ΚΑ)	28	43	315
ΒΙΟΗΑΛCO SA/NV (ΚΑ)	118	542	3,934
Δικαιώματα σε Δείκτες	10	91	2,481
FTSE/X.A. Large Cap	10	91	2,481
Δικαιώματα σε Μετοχές	2	60	1,607
ALPHA BANK (ΚΟ)	0	0	60
ΕΘΝΙΚΗ ΤΡΑΠΕΖΑ (ΚΟ)	0	0	384
ΟΠΑΠ (ΚΟ)	0	0	241
ΟΤΕ (ΚΟ)	0	0	169
ΠΕΙΡΑΙΩΣ ΤΡΑΠΕΖΑ (ΚΟ)	1	10	235
ΔΕΗ (ΚΟ)	1	50	518
Συνολική Δραστηριότητα	6,358	79,694	240,233

Ημερήσιο Δελτίο Τιμών

Έτος: 141 Αύξων Αριθμός Συνεδρίασης: 46

Ενότητα 2: Αναλυτικά Στοιχεία Συναλλαγών Χρεογράφων

Δευτέρα, 9 Μαρτίου, 2020

Πληθος Χρεογράφων	Ονομ. Αξία	Μερίσματα [1]			Ημερ. Τελευτ. Αποκοπής		Σημ. Χρεόγραφα	Τιμή κλεισίματος	% μεταβ.	Προηγ. Κλεισίμο- ημ/νία	Άνοιγμα	Κατωτ Τιμή	Ανωτ Τιμή	Τελ Σταθμ Τιμή	Τελευταία ζήτηση [7]	Τελευταία προσφορά [7]	Ρ/Ε μετά φ. Χρήση	Όγκος	Πράξεις	Αξία Συναλλαγών[8]	Χ.Α. Εταιρείας (χιλ. €) [3,5]	Χαμηλό έτους	Υψηλό έτους	Κλάδος [4]					
		2017	2018	2019	Μέρισμα [2]	Δικαιώμα																							
119,596,817	0.040	---	---	---	15/07/2008	27/04/2017	5190	ΝΙΚΑΣ (ΚΟ)	0.5	---	---	---	---	---	---	---	---	---	---	---	59,798.41	0.4	0.5	45102020					
24,319,250	0.300	---	---	---	09/07/2002	04/07/2007	5165	ΠΡΟΔΕΥΤΙΚΗ (ΚΟ)	0.15	-14.29	€	0.175	06/03/2020	0.15	0.15	0.15	0.15	0.15	---	3500@0.149	---	---	3,000	2	450.00	3,647.89	0.15	0.199	50101010
245,497,664	0.310	---	---	---	01/07/2008	30/07/2012	5207	ΣΕΛΟΝΤΑ (ΚΟ)	0.1	---	---	0.1	06/03/2020	0.1	0.1	0.1	0.1	0.6229176@0.100	1100@0.110	---	---	24,180	7	2,418.00	24,549.77	0.1	0.1	45102010	
10,186,667	1.35	---	---	---	24/06/2008	02/02/2016	4887	ΣΙΔΑΜΑ (ΚΟ)	0.22	-18.52	€	0.27	06/03/2020	0.22	0.22	0.22	0.22	1903@0.220	1000@0.296	---	---	4,337	8	954.14	2,241.07	0.22	0.57	55102010	
766,000	1.00	---	---	---	01/07/2004	11/12/2012	5193	ΤΡΙΑ ΑΛΦΑ (ΚΟ)	1.8	---	---	1.8	06/03/2020	---	---	---	---	---	55.15	2018	---	---	---	---	1,658.10	1.78	2.16	55101020	
245,000	1.00	---	---	---	19/07/2010	11/12/2012	5194	ΤΡΙΑ ΑΛΦΑ (ΠΟ)	1.14	---	---	1.14	06/03/2020	---	---	---	---	---	34.93	2018	---	---	---	---	1,658.10	0.9	1.15	55101020	

Κατάσταση σε Αναστολή

20,255,805	0.300	---	---	---	22/08/2006	02/08/2010	5136	ΑΧΟΝ ΣΥΜΜΕΤΟΧΩΝ (ΚΟ)	0.058	---	---	0.058	28/04/2017	---	---	---	---	---	---	---	---	---	---	---	---	1,174.84	0.058	0.058	20101010		
21,820,410	0.800	---	---	---	22/05/2008	02/08/2011	5174	ΕΥΡΟΜΕΔΙΚΑ (ΚΟ)	0.448	---	---	0.448	30/04/2018	---	---	---	---	---	---	---	---	---	---	---	---	---	9,775.54	0.448	0.448	20101010	
52,800,154	0.300	---	---	---	20/08/2014	21/06/2004	---	F.G. EUROPE (ΚΟ)	0.48	---	---	0.48	09/01/2020	---	---	---	---	---	---	---	---	---	---	---	---	---	25,344.07	0.4	0.488	40202020	
66,948,210	0.300	---	---	---	22/09/2015	22/09/2015	5179	FOLLI-FOLLIE (ΚΟ)	4.8	---	---	4.8	24/05/2018	---	---	---	---	---	---	---	---	---	---	---	---	---	321,351.41	4.8	4.8	40401030	
13,191,620	0.620	---	---	---	04/08/2010	09/09/2002	5217	ΥΑΛCO - ΚΩΝΣΤΑΝΤΙΝΟΥ (ΚΟ)	0.0555	---	---	0.0555	30/09/2019	---	---	---	---	---	---	---	---	---	---	---	---	---	732.13	0.0555	0.0555	40202020	
14,870,100	0.300	---	---	---	15/05/2008	26/09/2011	5130	ΑΛΦΑ ΓΚΡΙΣΙΝ Α.Ε. (ΚΟ)	0.014	---	---	0.014	13/04/2017	---	---	---	---	---	---	---	---	---	---	---	---	---	208.18	0.014	0.014	10102030	
33,930,000	0.300	---	---	---	03/07/2006	30/05/2001	4865	ΒΩΒΟΣ ΜΠΑΜΠΗΣ (ΚΟ)	0.304	---	---	0.304	30/03/2012	---	---	---	---	---	---	---	---	---	---	---	---	---	10,314.72	0.304	0.304	35101010	
77,126,446	0.340	---	---	---	23/05/2005	18/08/2011	5206	Γ.Ε. ΔΗΜΗΤΡΙΟΥ (ΚΟ)	0.0125	---	---	0.0125	30/04/2019	---	---	---	---	---	---	---	---	---	---	---	---	---	964.08	0.0125	0.0125	40202020	
6,000,000	0.600	---	---	---	13/06/2008	08/04/2004	5172	ΓΟΥΡΟΜΠΡΟΚΕΡΣ (ΚΟ)	0.008	---	---	0.008	27/04/2018	---	---	---	---	---	---	---	---	---	---	---	---	---	48.00	0.008	0.008	30302015	
7,085,888	1.59	---	---	---	02/07/1996	06/09/2010	5216	ΕΒΙΕΜΕΚ (ΚΟ)	2.6	---	---	2.6	30/09/2019	---	---	---	---	---	---	---	---	---	---	---	---	---	18,423.31	2.6	2.6	35101010	
14,050,971	0.340	---	---	---	13/12/2017	21/02/2018	---	ΕΛΤΡΑΚ (ΚΟ)	3.3	---	---	3.3	24/01/2020	---	---	---	---	---	---	---	---	---	---	---	---	---	46,368.20	3.3	3.4	50204020	
25,179,640	0.600	---	---	---	08/08/1994	19/09/2000	5191	Ι. ΜΠΟΥΤΑΡΗΣ & ΥΙΟΣ (ΚΟ)	0.026	---	---	0.026	01/10/2018	---	---	---	---	---	---	---	---	---	---	---	---	---	742.45	0.026	0.026	45101015	
1,540,000	0.600	---	---	---	08/08/1994	19/09/2000	5192	Ι. ΜΠΟΥΤΑΡΗΣ & ΥΙΟΣ (ΠΟ)	0.057	---	---	0.057	01/10/2018	---	---	---	---	---	---	---	---	---	---	---	---	---	742.45	0.057	0.057	45101015	
24,619,524	0.500	---	---	---	10/10/1986	30/12/2002	4914	ΚΕΡΑΜΕΙΑ-ΑΛΛΑΤΙΝΗ (ΚΟ)	0.088	---	---	0.088	30/08/2012	---	---	---	---	---	---	---	---	---	---	---	---	---	---	2,166.52	0.088	0.088	35101010
31,543,600	0.420	---	---	---	19/07/2010	19/12/2018	5205	ΚΡΕΤΑ ΦΑΡΜ (ΚΟ)	1.085	---	---	1.085	30/04/2019	---	---	---	---	---	---	---	---	---	---	---	---	---	---	34,224.81	1.085	1.085	45102020
23,935,280	0.300	---	---	---	29/06/2009	13/06/2000	5153	ΝΑΥΤΕΜΠΟΡΙΚΗ (ΚΟ)	0.107	---	---	0.107	02/10/2017	---	---	---	---	---	---	---	---	---	---	---	---	---	---	2,561.07	0.107	0.107	40301030
255,459,600	0.300	---	---	---	26/06/2000	03/12/2010	5101	ΝΕΛ (ΚΟ)	0.07	---	---	0.07	31/08/2015	---	---	---	---	---	---	---	---	---	---	---	---	---	---	17,882.17	0.07	0.07	40501015
23,463,874	0.800	---	---	---	23/05/2003	21/12/1999	4918	ΝΕΩΔΡΙΟΝ (ΚΟ)	0.125	---	---	0.125	30/08/2012	---	---	---	---	---	---	---	---	---	---	---	---	---	---	2,932.98	0.125	0.125	50206030
18,750,000	0.300	---	---	---	02/07/2001	31/12/2012	5154	ΠΗΓΑΣΟΣ ΕΚΔΟΤΙΚΗ Α.Ε. (ΚΟ)	0.089	---	---	0.089	02/10/2017	---	---	---	---	---	---	---	---	---	---	---	---	---	---	1,668.75	0.089	0.089	40301030
100,793,572	0.300	---	---	---	16/07/2009	11/02/2016	5110	ΠΗΛΕΤΥΠΟΣ (ΚΟ)	0.06	---	---	0.06	07/03/2016	---	---	---	---	---	---	---	---	---	---	---	---	---	---	6,047.61	0.06	0.06	40301035
4,034,950	0.680	---	---	---	01/07/2005	30/12/2010	5171	ΧΑΤΖΗΚΡΑΝΙΩΤΗ Ε. ΥΙΟΙ (ΚΟ)	0.14	---	---	0.14	27/04/2018	---	---	---	---	---	---	---	---	---	---	---	---	---	---	564.89	0.14	0.14	45102020

Σημειώσεις Χρεογράφων

Κωδικός	Κείμενο σημείωσης
()	- Προσαρμοσμένα Μέρισματα λόγω διανομής Δωρεάν μετοχών.
*	- Τελευταία προσαρμοσμένη τιμή κλεισίματος.
[1]	- Καθάρια μέρισματα.
[2]	- Στη στήλη "Ημερ. Αποκοπής τελευταίου δικαιώματος" αναφέρεται η Ημερομηνία εισαγωγής για Νέες Εταιρείες.
[3]	- Η Χρηματιστηριακή αξία αναφέρεται στο σύνολο των μετοχών
[4]	- Η κωδικοποίηση των Κλάδων Οικονομικής Δραστηριότητας του Χ.Α. παρουσιάζονται στο Παράρτημα Α
[5]	- Η Χρηματιστηριακή Αξία αναφέρεται στο σύνολο των κατηγοριών μετοχών (εφόσον έχουν εισαχθεί περισσότερες της μιας κατηγορίες) και δεν αναφέρεται σε επιμέρους κατηγορίες μετοχών μιας εταιρείας.
[6]	- P/E μεγαλύτερο του 100
[7]	- Τελευταία εικόνα του Βιβλίου Εντολών πριν το τέλος της συνεδρίασης
[8]	- Στην Αξία Συναλλαγών των Μετοχών περιλαμβάνονται όλοι οι τύποι Πακέτων
4750	- Μεταφορά στην Κατηγορία Επιτήρησης από 8/4/2011.
4865	- Αναστολή διαπραγμάτευσης από 2/4/2012.
4887	- Μεταφορά στην Κατηγορία Επιτήρησης από 10/4/2012.
4912	- Μεταφορά στην κατηγορία Επιτήρησης από 31/7/2012.
4914	- Αναστολή διαπραγμάτευσης από 31/8/2012.
4918	- Αναστολή διαπραγμάτευσης από 31/8/2012.
4955	- Μεταφορά στην Επιτήρηση από 5/4/2013.
4956	- Μεταφορά στην Επιτήρηση από 5/4/2013.
4957	- Μεταφορά στην Επιτήρηση από 5/4/2013.
4958	- Μεταφορά στην Επιτήρηση από 5/4/2013.
4959	- Μεταφορά στην Επιτήρηση από 5/4/2013.
5080	- Μεταφορά στην κατηγορία Επιτήρησης από 05/12/2014.
5093	- Μεταφορά στην Κατηγορία Επιτήρησης από 8/4/2015.
5095	- Μεταφορά στην Επιτήρηση από 09/04/2015.
5101	- Αναστολή διαπραγμάτευσης από 1/9/2015.
5110	- Αναστολή διαπραγμάτευσης από 08/03/2016.
5112	- Μεταφορά στην Κατηγορία Επιτήρησης από 15/04/2016.
5115	- Μεταφορά στην Κατηγορία Επιτήρησης από 15/04/2016.
5123	- Μεταφορά στην Κατηγορία Επιτήρησης από 01/04/2016.
5130	- Αναστολή διαπραγμάτευσης από 18/04/2017.
5136	- Αναστολή διαπραγμάτευσης από 02/05/2017.
5141	- Μεταφορά στην Κατηγορία Επιτήρησης από 10/05/2017.
5153	- Αναστολή διαπραγμάτευσης από 03/10/2017.
5154	- Αναστολή διαπραγμάτευσης από 03/10/2017.
5156	- Μεταφορά στην κατηγορία Επιτήρησης από 11/12/2017.
5160	- Μεταφορά στην Κατηγορία Επιτήρησης από 15/04/2016.
5161	- Μεταφορά στην κατηγορία Επιτήρησης από τις 25/11/2011.
5162	- Μεταφορά στην Κατηγορία Επιτήρησης από 21/12/2009.
5165	- Μεταφορά στην Κατηγορία Επιτήρησης από 15/02/2018.
5171	- Αναστολή διαπραγμάτευσης από 30/04/2018.
5172	- Αναστολή διαπραγμάτευσης από 30/04/2018.
5174	- Αναστολή διαπραγμάτευσης από 02/05/2018.
5178	- Μεταφορά στην Κατηγορία Επιτήρησης από 11/05/2018.
5179	- Αναστολή διαπραγμάτευσης από 25/05/2018.
5190	- Μεταφορά στην Κατηγορία Επιτήρησης από 01/10/2018.
5191	- Αναστολή διαπραγμάτευσης από 02/10/2018.
5192	- Αναστολή διαπραγμάτευσης από 02/10/2018.
5193	- Μεταφορά στην κατηγορία Επιτήρησης από 25/10/2018.
5194	- Μεταφορά στην κατηγορία Επιτήρησης από 25/10/2018.
5195	- Μεταφορά στην κατηγορία Επιτήρησης από 25/10/2018.
5197	- Μεταφορά στην κατηγορία Επιτήρησης από 07/11/2018.
5205	- Αναστολή διαπραγμάτευσης από 02/05/2019.

Σημειώσεις Χρεογράφων

Κωδικός Κείμενο σημείωσης

5206	- Αναστολή διαπραγμάτευσης από 02/05/2019.
5207	- Μεταφορά στην Επιτήρηση από 13/05/2019.
5216	- Αναστολή διαπραγμάτευσης από 01/10/2019.
5217	- Αναστολή διαπραγμάτευσης από 01/10/2019.

Στοιχεία Συναλλαγών Πακέτων

Χρεόγραφο	Όγκος πακέτου	Τιμή πακέτου	Αξία πακέτου	Ώρα έγκρισης	Σημείωση
ΟΤΕ (ΚΟ)	151,109	10.85	1,639,532.65	11:45:21	20
ΟΤΕ (ΚΟ)	100,000	10.90	1,090,000.00	11:57:37	20
ΜΟΤΟΡ ΟΪΛ (ΚΟ)	60,753	16.54	1,004,550.86	12:25:40	14
ΟΤΕ (ΚΟ)	61,268	11.23	688,039.64	13:52:50	20
ALPHA BANK (ΚΟ)	360,000	0.880	316,800.00	16:05:28	20
ΠΕΙΡΑΙΩΣ ΤΡΑΠΕΖΑ (ΚΟ)	230,000	1.47	337,640.00	16:51:43	20

Σημειώσεις πακέτων

- 9 - Μέθοδος 6-1 / Ειδική Χρέωση
- 10 - Μέθοδος 6-1 / Ειδική Χρέωση, Αυθημερόν Διακανονισμός
- 14 - Μέθοδος 6-3 / Πακέτο Αποκατάστασης, Ατελής αγορά και Πώληση
- 18 - Μέθοδος 6-2 / SPOT 1
- 19 - Μέθοδος 6-2 / SPOT 2
- 20 - Μέθοδος 6-1 και Μέθοδος 6-1 Αυθημερόν Διακανονισμός
- 21 - Άλλη Προσυμφωνημένη

Στοιχεία Συναλλαγών Δικαιωμάτων

Ημερ. αποκοπής	Έναρξη εξάσκησης	Λήξη εξάσκησης	Λήξη διαπραγμάτευσης	Δικαιώματα	Κατωτ Τιμή	Ανωτ Τιμή	Τιμή κλεισ.	Τελευταία ζήτηση	Τελευταία προσφορά	Όγκος	Πράξεις	Αξία Συναλλαγών
21/02/2020	26/02/2020	11/03/2020	06/03/2020	ΕΠΙΧΕΙΡΗΣΕΙΣ ΗΧΟΥ ΚΑΙ ΕΙΚΟΝΟΣ Α.	---	---	---	---	---	---	---	---

Στοιχεία Συναλλαγών Εκποιήσεων

Χρεόγραφα	Τύπος Χρεογράφου	Όγκος Συναλλαγών	Αριθμός Πράξεων	Αξία Συναλλαγών	Σημείωση
Δεν πραγματοποιήθηκαν Εκποιήσεις Μετοχών.					

Σημειώσεις Εκποιήσεων

- 1 - Κανονική Εκποίηση.
- 2 - Εκποίηση Ενσώματων Ονομαστικών Μετοχών.
- 3 - Εκποίηση Αδιάθετων Κλασματικών Υπολοίπων.

Στοιχεία Συναλλαγών Εκποιήσεων Ενσώματων Ονομαστικών Μετοχών

Χρεόγραφα	Ημερ/νία έναρξης	Ημερ/νία λήξης	Αρχικό πλήθος	Διαθέσιμο πλήθος	Ημερομηνία	Μέση τιμή (ημέρας)	Μέση τιμή (περιόδου)	Αριθμός Πράξεων	Όγκος Συναλλαγών	Αξία Συναλλαγών
-----------	------------------	----------------	---------------	------------------	------------	--------------------	----------------------	-----------------	------------------	-----------------

Δεν πραγματοποιήθηκαν Εκποιήσεις Ενσώματων Ονομαστικών Μετοχών.

Σημειώσεις Εκποιήσεων

Σύμφωνα με την Απόφαση 1/380/04.05.2006 της Επιτροπής Κεφαλαιαγοράς εκποιούνται μέσω του Χρηματιστηρίου Αθηνών με επιμέλεια της εκδότριας εταιρείας, οι ενσώματες ονομαστικές μετοχές που δεν έχουν κατατεθεί στην εκδότρια προς απούλοποίηση. Η εκποίηση διενεργείται σύμφωνα με τον τρόπο που ορίζεται στο άρθρο 99Α του Κανονισμού του Χρηματιστηρίου Αθηνών.

Στοιχεία Ενεργητικού Διαπραγματεύσιμων Αμοιβαίων Κεφαλαίων (Δ.Α.Κ.)

	Ημερομηνία συναλλαγών	Δημιουργία / Εξαγορά	Αριθ. Μερ. (T-1)	Νέα Μερ. (T-1)	Εξαγορασθ. Μερ. (T-1)	Μερίδια (T) [1]	Αξία Ενεργητικού [2]	Καθαρή Τιμή	Μέρισμα /Μερίδιο	Ημερ. Αποκοπής
ALPHA ETF FTSE Athex Large Cap	09/03/2020	5,000	812,382	---	---	812,382	14,626,970.00	18.0050	0.43	30/06/2018

Σημειώσεις Δ.Α.Κ.

[1] - Αριθμ. μεριδίων (T) = Αριθμ. μεριδίων (T-1) + Νεοεκδιθέντα μερίδια (T-1) - Εξαγορασθέντα μερίδια (T-1)

[2] - Περιλαμβάνονται και τα μερίδια που δημιουργήθηκαν / εξαγοράσθηκαν την ημέρα T-1.

Περιγραφή	Στοιχεία
Όνομασία Δ.Α.Κ.	ALPHA ETF FTSE Athex Large Cap
Σύμβολο Δ.Α.Κ. (GR)	ΑΔΑΚ
Σύμβολο Δ.Α.Κ. (EN)	AETF
ISIN Δ.Α.Κ.	GRF000153004
Κατηγορία Διαπραγμάτευσης	Διαπραγματεύσιμα Αμοιβαία Κεφάλαια (Δ.Α.Κ.)
Τύπος Δ.Α.Κ.	Μετοχών
Τρόπος διαχείρισης	Παθητικός
Επενδυτική Στρατηγική	Σκοπός της επενδυτικής πολιτικής του Αμοιβαίου Κεφαλαίου είναι η αναπαραγωγή της αποδόσεως του Δείκτη FTSE/X.A. Large Cap του Χρηματιστηρίου Αθηνών σε όρους Ευρώ, ακολουθώντας πλήρως και πανομοιότυπως τη σύνθεση του υποκείμενου Δείκτη.
Εκδότης	ΑΛΦΑ ASSET MANAGEMENT Α.Ε.Δ.Α.Κ.
Εταιρεία Διαχείρισης	ΑΛΦΑ ASSET MANAGEMENT Α.Ε.Δ.Α.Κ.
Ειδικοί Διαπραγματευτές	ΑΛΦΑ FINANCE Α.Χ.Ε.Π.Ε.Υ. , ΕΘΝΙΚΗ ΧΡΗΜΑΤΙΣΤΗΡΙΑΚΗ Α.Χ.Ε.Π.Ε.Υ.
Θεματοφύλακας	ΑΛΦΑ ΤΡΑΠΕΖΑ Α.Ε.
Σύμβολο Δείκτη (GR)	FTSE
Σύμβολο Δείκτη (EN)	FTSE
Όνομασία Δείκτη	FTSE/X.A. Large Cap
ISIN Δείκτη	GRI99201A006
Κλάσμα Δείκτη [1]	1/100
Αρχική Τιμή Μεριδίου	21.76
Συνολικός Αριθμός Μεριδίων [2]	812,382
Ημερομηνία πρώτης Έκδοσης	14/01/2008
Ημερομηνία έναρξης Διαπραγμάτευσης	24/01/2008
Νόμισμα Διαπραγμάτευσης	ΕΥΡΩ
Νόμισμα Ενεργητικού	ΕΥΡΩ
Αρχική Αξία Ενεργητικού [3]	3,000,000.00
Αριθμ. Μεριδίων για Δημιουργία-Εξαγορά [4]	5,000
Αμοιβή Διαχείρισης	0.375

Σημειώσεις Δ.Α.Κ.

[1] - Το κλάσμα της τιμής του δείκτη που αποτελεί η τιμή της πρώτης έκδοσης

[2] - Ο αριθμός μεριδίων που διαπραγματεύθηκαν στο Χρηματιστήριο την ημέρα T

[3] - Η αξία του ενεργητικού κατά την έκδοση

[4] - Ο αριθμός μεριδίων που απαιτείται κατά τη διαδικασία δημιουργίας εξαγοράς

ΑΝΑΚΟΙΝΩΣΕΙΣ

ΓΝΩΣΤΟΠΟΙΗΣΕΙΣ ΕΤΑΙΡΕΙΩΝ

ΕΝΤΕΡΣΟΦΤ Α.Ε. ΠΑΡΑΓΩΓΗΣ & ΕΜΠΟΡΙΑΣ ΛΟΓΙΣΜΙΚΟΥ & ΥΠΗΡΕΣΙΩΝ

Από 10/03/2020, κατόπιν απόφασης της Επιτροπής Εισαγωγών & Λειτουργίας Αγορών της 18/02/2020, κατ' εφαρμογή του Κανονισμού του Χρηματιστηρίου Αθηνών, και κατόπιν της άρσης της αναστολής διαπραγμάτευσης, οι μετοχές της εταιρίας «ΕΝΤΕΡΣΟΦΤ Α.Ε. ΠΑΡΑΓΩΓΗΣ & ΕΜΠΟΡΙΑΣ ΛΟΓΙΣΜΙΚΟΥ & ΥΠΗΡΕΣΙΩΝ» (GRS503003014) μεταφέρονται στην Κύρια Αγορά του Χρηματιστηρίου Αθηνών. Για τις τρεις πρώτες ημέρες διαπραγμάτευσης το ημερήσιο όριο διακύμανσης της τιμής της μετοχής θα είναι ελεύθερο.

From: ΠΛΑΣΤΙΚΑ ΚΡΗΤΗΣ Α.Β.Ε.Ε.

Posted At: 06 March 2020 16:34

Conversation: ΑΝΑΚΟΙΝΩΣΗ ΓΙΑ ΤΗΝ ΠΡΟΑΝΑΓΓΕΛΙΑ ΓΕΝΙΚΗΣ ΣΥΝΕΛΕΥΣΗΣ

Posted To: DOLAnnouncements

Subject: ΑΝΑΚΟΙΝΩΣΗ ΓΙΑ ΤΗΝ ΠΡΟΑΝΑΓΓΕΛΙΑ ΓΕΝΙΚΗΣ ΣΥΝΕΛΕΥΣΗΣ

Βλέπετε συνημμένα την ΠΡΟΣΚΛΗΣΗ των κ.κ. Μετόχων της ΠΛΑΣΤΙΚΑ ΚΡΗΤΗΣ ΑΝΩΝΥΜΟΣ ΒΙΟΜΗΧΑΝΙΚΗ ΚΑΙ ΕΜΠΟΡΙΚΗ ΕΤΑΙΡΕΙΑ στην Έκτακτη Γενική Συνέλευση της 27ης Μαρτίου 2020.

[ΠΡΟΣΚΛΗΣΗ των κ.κ. Μετόχων της Ανώνυμης Εταιρίας ΠΛΑΣΤΙΚΑ ΚΡΗΤΗΣ ΑΝΩΝΥΜΟΣ ΒΙΟΜΗΧΑΝΙΚΗ ΚΑΙ ΕΜΠΟΡΙΚΗ ΕΤΑΙΡΕΙΑ στην Έκτακτη Γενική Συνέλευση της 27ης Μαρτίου 2020](#)

From: ΑΕΡΟΠΟΡΙΑ ΑΙΓΑΙΟΥ Α.Ε.
Posted At: 06 March 2020 17:20
Conversation: Μειοψηφική Συμμετοχή στην Animawings
Posted To: DOLAnnouncements

Subject: Μειοψηφική Συμμετοχή στην Animawings

Κηφισιά, 6 Μαρτίου 2020

Η AEGEAN ανακοινώνει τη μειοψηφική συμμετοχή ύψους 25% στη νεοσύστατη αεροπορική εταιρεία Animawings, μέλος του ομίλου Memento Group στην Ρουμανία, έναντι 412 χιλ. ευρώ. Ο όμιλος Memento Group αποτελεί έναν από τους σημαντικότερους ταξιδιωτικούς οργανισμούς στη Ρουμανία. Η AEGEAN είχε ήδη πολυετή συνεργασία με τον Όμιλο Memento μέσω της διάθεσης πτήσεων charter, συνδέοντας διάφορες πόλεις της Ρουμανίας με προορισμούς στην Ελλάδα (κυρίως Κρήτη, Ρόδο και Κέρκυρα). Η νεοσύστατη εταιρεία Animawings, που προγραμματίζεται να ξεκινήσει πτήσεις από τις αρχές Μάιου θα λειτουργεί υπό τη διοίκηση και την επιχειρησιακή διαχείριση του Ομίλου Memento και θα επιχειρεί πτήσεις Charter με αφετηρία αεροδρόμια της Ρουμανίας

From: ALPHA TRUST ΑΝΔΡΟΜΕΔΑ Α.Ε.Ε.Χ.
Posted At: 06 March 2020 17:20
Conversation: ΜΗΝΙΑΙΑ ΕΠΕΝΔΥΤΙΚΗ ΕΝΗΜΕΡΩΣΗ ΦΕΒΡΟΥΑΡΙΟΣ 2020
Posted To: DOLAnnouncements

Subject: ΜΗΝΙΑΙΑ ΕΠΕΝΔΥΤΙΚΗ ΕΝΗΜΕΡΩΣΗ ΦΕΒΡΟΥΑΡΙΟΣ 2020

Η Εταιρία ALPHA TRUST-ΑΝΔΡΟΜΕΔΑ Α.Ε.Ε.Χ., δημοσιεύει από σήμερα στην ιστοσελίδα της "ΜΗΝΙΑΙΑ ΕΝΗΜΕΡΩΣΗ-ΦΕΒΡΟΥΑΡΙΟΣ 2020", στην ελληνική και αγγλική γλώσσα, για την ενημέρωση των μετόχων της και του επενδυτικού κοινού.

[ΜΗΝΙΑΙΑ ΕΝΗΜΕΡΩΣΗ - ΦΕΒΡΟΥΑΡΙΟΣ 2020](#)

From: Π. ΠΕΤΡΟΠΟΥΛΟΣ Α.Ε.Β.Ε.
Posted At: 06 March 2020 17:20
Conversation: ΑΓΟΡΑ ΙΔΙΩΝ ΜΕΤΟΧΩΝ
Posted To: DOLAnnouncements

Subject: ΑΓΟΡΑ ΙΔΙΩΝ ΜΕΤΟΧΩΝ

Η Πέτρος Πετρόπουλος ΑΕΒΕ (η «**Εταιρία**»), ανακοινώνει στο επενδυτικό κοινό ότι στο πλαίσιο του Προγράμματος Αγοράς Ιδίων Μετοχών, σύμφωνα με την κείμενη νομοθεσία, και κατ' εφαρμογή της από 19/4/2018 απόφασης της Γενικής Συνέλευσης των Μετόχων και της από 24/2/2020 απόφασης του Διοικητικού Συμβουλίου της Εταιρίας, προέβη στις 6/3/2020 σε αγορά 198 Ιδίων Μετοχών της Εταιρίας μέσω της Alpha Finance με τιμή κτήσης 7,05 ευρώ ανά μετοχή και συνολική αξία 1.395,9 ευρώ.

From: QUEST ΣΥΜΜΕΤΟΧΩΝ Α.Ε.
Posted At: 06 March 2020 18:11
Conversation: Αγορά ιδίων μετοχών (6/3/2020)
Posted To: DOLAnnouncements

Subject: Αγορά ιδίων μετοχών (6/3/2020)

Η Quest Συμμετοχών Α.Ε. γνωστοποιεί ότι σύμφωνα με το άρθρο 16 του ΚΝ 2190/20, όπως τροποποιήθηκε και ισχύει, και σύμφωνα με τους όρους του Κανονισμού 2273 / 2003 της Ευρωπαϊκής Επιτροπής και σε εκτέλεση της από 14/06/2018 απόφασης της Τακτικής Γενικής Συνέλευσης των Μετόχων της Εταιρείας και της από 28/02/2020 απόφασης του Διοικητικού Συμβουλίου, προέβη κατά τη διάρκεια της συνεδρίασης της 6/3/2020, μέσω της χρηματιστηριακής εταιρείας «Eurobank EFG Equities», σε αγορά 4.000 ιδίων μετοχών με μέση τιμή κτήσης 7,16 ευρώ και συνολική αξία συναλλαγής 28.640 ευρώ.

From: LAVIPHARM A.E.
Posted At: 06 March 2020 18:45
Conversation: ΑΝΑΚΟΙΝΩΣΗ ΡΥΘΜΙΖΟΜΕΝΗΣ ΠΛΗΡΟΦΟΡΙΑΣ ΤΟΥ Ν. 3556/2007:
Γνωστοποίηση συναλλαγών
Posted To: DOLAnnouncements

Subject: ΑΝΑΚΟΙΝΩΣΗ ΡΥΘΜΙΖΟΜΕΝΗΣ ΠΛΗΡΟΦΟΡΙΑΣ ΤΟΥ Ν. 3556/2007:
Γνωστοποίηση συναλλαγών

Παιανία, 06 Μαρτίου 2020 - Η Lavipharm A.E., κατ' εφαρμογή του άρθρου 19 του Κανονισμού 596/2014 του Ευρωπαϊκού Κοινοβουλίου και του Συμβουλίου της 16/04/2014, γνωστοποιεί στο επενδυτικό κοινό ότι η T&A Holdings (Luxembourg) sarl, εταιρεία συμφερόντων του Εκτελεστικού Προέδρου της Lavipharm A.E., κ. Αθανάσιου Λαβίδα του Τηλέμαχου, πραγματοποίησε τις ακόλουθες αγορές κοινών ονομαστικών μετοχών εκδόσεως Lavipharm A.E.: στις 4/3/2020, 30.000 μετοχές, αξίας Ευρώ 7.500, στις 5/3/2020, 19.701 μετοχές, αξίας Ευρώ 4.925,25, και στις 6/3/2020 49.274 μετοχές, αξίας Ευρώ 12.318,50.

From: FOLLI-FOLLIE A.E.B.T.E.
Posted At: 06 March 2020 18:56
Conversation: Ανακοίνωση σχετικά με τα αποτελέσματα της Συνέλευσης των Ομολογιούχων (ISIN CH0385518052)
Posted To: DOLAnnouncements

Subject: Ανακοίνωση σχετικά με τα αποτελέσματα της Συνέλευσης των Ομολογιούχων (ISIN CH0385518052)

Επισυνάπτεται ανακοίνωση

[Official Notice regarding Results of Swiss Noteholder Meeting_gr](#)

From: FOLLI-FOLLIE A.E.B.T.E.
Posted At: 06 March 2020 19:10
Conversation: ΑΝΑΚΟΙΝΩΣΗ
Posted To: DOLAnnouncements

Subject: ΑΝΑΚΟΙΝΩΣΗ

Επισυνάπτεται ανακοίνωση

[Announcement of Adjourned Meeting \(06.03.2020\)_gr](#)

From: INTPAKOM A.E.
Posted At: 06 March 2020 19:10
Conversation: ΑΝΑΚΟΙΝΩΣΗ ΑΓΟΡΑΣ ΙΔΙΩΝ ΜΕΤΟΧΩΝ
Posted To: DOLAnnouncements

Subject: ΑΝΑΚΟΙΝΩΣΗ ΑΓΟΡΑΣ ΙΔΙΩΝ ΜΕΤΟΧΩΝ

Παιανία, 6 Μαρτίου 2020 - Η Ανώνυμη Εταιρεία με την επωνυμία «INTPAKOM ΑΝΩΝΥΜΗ ΕΤΑΙΡΕΙΑ ΣΥΜΜΕΤΟΧΩΝ» (δ.τ. «INTRACOM HOLDINGS») ανακοινώνει ότι σύμφωνα με την απόφαση της από 29.06.2018 Τακτικής Γενικής Συνέλευσης των μετόχων της, σε εφαρμογή του άρθρου 49 του Ν. 4548/2018, προέβη σήμερα (06.03.2020), μέσω του μέλους του Χ.Α. ΛΕΩΝ ΔΕΠΟΛΑΣ ΧΡΗΜΑΤΙΣΤΗΡΙΑΚΗ Α.Ε.Π.Ε.Υ, σε αγορά 10.000 ιδίων μετοχών με μέση τιμή κτήσης € 0,4946, ανά μετοχή και συνολική αξία συναλλαγής € 4.946,00.

Κατόπιν της ως άνω αγοράς, η Εταιρεία κατέχει συνολικά 577.848 ίδιες μετοχές (ποσοστό 0,76% επί του μετοχικού της κεφαλαίου).

Η παρούσα Ανακοίνωση εκδίδεται σύμφωνα με τον Κανονισμό (ΕΕ) αριθ. 596/2014 του Ευρωπαϊκού Κοινοβουλίου και του Συμβουλίου της 16^{ης} Απριλίου 2014 και τον κατ' εξουσιοδότηση Κανονισμό (ΕΕ) 2016/1052 της Επιτροπής της 8ης Μαρτίου 2016.

From: ΚΑΡΑΤΖΗ Α.Ε.
Posted At: 09 March 2020 09:15
Conversation: Ανακοίνωση σύμφωνα με τις διατάξεις του άρθρου 24 παρ. 2 (α) & (β) του Ν.3461/2006
Posted To: DOLAnnouncements

Subject: Ανακοίνωση σύμφωνα με τις διατάξεις του άρθρου 24 παρ. 2 (α) & (β) του Ν.3461/2006

Σύμφωνα με το άρθρο 24 παρ. 2(α) & (β) του Ν.3461/2006 η εταιρεία «ΑΝΤΚΑΡ ΜΟΝΟΠΡΟΣΩΠΗ Α.Ε.» δηλώνει ότι στις 06.03.2020 απέκτησε 3.360 κοινές ονομαστικές μετοχές της ΚΑΡΑΤΖΗ ΑΕ έναντι 10,00 ευρώ ανά μετοχή μέσω χρηματιστηριακών συναλλαγών, οι οποίες θα εκκαθαριστούν την 10.03.2020. Συνέπεια αυτών των συναλλαγών, το ποσοστό των δικαιωμάτων ψήφου της «ΑΝΤΚΑΡ ΜΟΝΟΠΡΟΣΩΠΗ Α.Ε.» στην ΚΑΡΑΤΖΗ ΑΕ διαμορφώθηκε σε 49,1177 % από 49,0948 % που ήταν στις 05.03.2020.

From: ΑΔΜΗΕ ΣΥΜΜΕΤΟΧΩΝ Α.Ε.
Posted At: 09 March 2020 09:24
Conversation: Ανακοίνωση Αγοράς Ιδίων Μετοχών
Posted To: DOLAnnouncements

Subject: Ανακοίνωση Αγοράς Ιδίων Μετοχών

Ανακοίνωση Αγοράς Ιδίων Μετοχών

Η ΑΝΩΝΥΜΗ ΕΤΑΙΡΕΙΑ ΑΔΜΗΕ ΣΥΜΜΕΤΟΧΩΝ (εφεξής η «Εταιρεία») ενημερώνει το επενδυτικό κοινό ότι την 06.03.2020, η Εταιρεία προέβη σε αγορά 5.341 ιδίων μετοχών, με μέση τιμή κτήσης 2,10 ευρώ ανά μετοχή και συνολική αξία συναλλαγών 11.216,10 ευρώ, μέσω του μέλους του Χρηματιστηρίου Αθηνών «ALPHA FINANCE ΑΕΠΕΥ», σε εκτέλεση της από 12.7.2018 απόφασης της Τακτικής Γενικής Συνέλευσης των Μετόχων της Εταιρείας (Θέμα 6^ο).

Μετά τις ανωτέρω αγορές, η Εταιρεία κατέχει συνολικά 40.341 ίδιες μετοχές (ποσοστό 0,017% επί του συνόλου των 232.000.000 κοινών ονομαστικών μετοχών).

Η ανακοίνωση εκδίδεται σύμφωνα με τον Κανονισμό (ΕΕ) αριθ. 596/2014 του Ευρωπαϊκού Κοινοβουλίου και του Συμβουλίου της 16ης Απριλίου 2014 και τον κατ' εξουσιοδότηση Κανονισμό (ΕΕ) 2016/1052 της Επιτροπής της 8ης Μαρτίου 2016.

Αθήνα, 9 Μαρτίου 2020

From: ΚΡΕ.ΚΑ. Α.Ε.
Posted At: 09 March 2020 09:45
Conversation: ΑΝΑΚΟΙΝΩΣΗ ΣΧΕΤΙΚΗ ΜΕ ΕΠΙΧΕΙΡΗΜΑΤΙΚΕΣ/ ΟΙΚΟΝΟΜΙΚΕΣ
ΕΞΕΛΙΞΕΙΣ ΣΤΗΝ ΕΤΑΙΡΙΑ
Posted To: DOLAnnouncements

Subject: ΑΝΑΚΟΙΝΩΣΗ ΣΧΕΤΙΚΗ ΜΕ ΕΠΙΧΕΙΡΗΜΑΤΙΚΕΣ/ ΟΙΚΟΝΟΜΙΚΕΣ
ΕΞΕΛΙΞΕΙΣ ΣΤΗΝ ΕΤΑΙΡΙΑ

Η εταιρία ΚΡΕ.ΚΑ Α.Ε. ανακοινώνει ότι ολοκληρώθηκε η μεταβίβαση του σφαγείου της στα Ιωάννινα με αγοραστή την εταιρία «ΥΠΕΡΑΓΟΡΑ ΠΑΠΑΜΑΝΟΣ Ε.Π.Ε.», έναντι συνολικού τιμήματος 1,1 εκατ. ευρώ. Το τίμημα θα χρησιμοποιηθεί εξ' ολοκλήρου για εξόφληση μέρους οφειλών της εταιρίας σε τράπεζες και δημόσιο.

From: ΠΛΑΣΤΙΚΑ ΚΡΗΤΗΣ Α.Β.Ε.Ε.
Posted At: 09 March 2020 09:48
Conversation: ΑΝΑΚΟΙΝΩΣΗ ΡΥΘΜΙΖΟΜΕΝΗΣ ΠΛΗΡΟΦΟΡΙΑΣ ΤΟΥ Ν. 3556/2007:
Γνωστοποίηση συναλλαγών
Posted To: DOLAnnouncements

Subject: ΑΝΑΚΟΙΝΩΣΗ ΡΥΘΜΙΖΟΜΕΝΗΣ ΠΛΗΡΟΦΟΡΙΑΣ ΤΟΥ Ν. 3556/2007:
Γνωστοποίηση συναλλαγών

Βλέπετε συνημμένα την ΑΝΑΚΟΙΝΩΣΗ Ρυθμιζόμενης Πληροφορίας του Ν.3556/2007: Γνωστοποίηση συναλλαγών

[ΑΝΑΚΟΙΝΩΣΗ-Κ4-01-047](#)

From: ΓΕΚ ΤΕΡΝΑ Α.Ε.
Posted At: 09 March 2020 09:52
Conversation: ΑΓΟΡΑ ΙΔΙΩΝ ΜΕΤΟΧΩΝ
Posted To: DOLAnnouncements

Subject: ΑΓΟΡΑ ΙΔΙΩΝ ΜΕΤΟΧΩΝ

Η ΓΕΚ ΤΕΡΝΑ Α.Ε., κατ' εφαρμογή του Κανονισμού (ΕΕ) 596/2014 του Ευρωπαϊκού Κοινοβουλίου και του κατ' εξουσιοδότηση Κανονισμού (ΕΕ) 2016/1052 της Επιτροπής, γνωστοποιεί στο Επενδυτικό Κοινό ότι, σύμφωνα με το άρθρο 49 του Ν 4548/2018 όπως τροποποιήθηκε και ισχύει και σε εκτέλεση της από 27/6/2018 απόφασης της Τακτικής Γενικής Συνέλευσης των Μετόχων της Εταιρείας και της από 27/6/2018 απόφασης του Δ.Σ., προέβη την 6/3/2020, μέσω του μέλους του Χ.Α. ΒΕΤΑ ΑΧΕΠΕΥ, σε αγορά 18.000 ιδίων μετοχών με μέση τιμή κτήσης 6,0042 ευρώ ανά μετοχή και συνολική αξία συναλλαγής 108.075,00 ευρώ.

From: O.T.E. A.E.
Posted At: 09 March 2020 10:20
Conversation: Αγορά ιδίων μετοχών
Posted To: DOLAnnouncements

Subject: Αγορά ιδίων μετοχών

Δείτε την ανακοίνωση.

[Ανακοίνωση](#)

From: ΤΕΡΝΑ ΕΝΕΡΓΕΙΑΚΗ Α.Β.Ε.Τ.Ε.

Posted At: 09 March 2020 10:25

Conversation: ΑΓΟΡΑ ΙΔΙΩΝ ΜΕΤΟΧΩΝ

Posted To: DOLAnnouncements

Subject: ΑΓΟΡΑ ΙΔΙΩΝ ΜΕΤΟΧΩΝ

Η ΤΕΡΝΑ ΕΝΕΡΓΕΙΑΚΗ ΑΒΕΤΕ κατ' εφαρμογή του Κανονισμού (ΕΕ) 596/2014 του Ευρωπαϊκού Κοινοβουλίου και του κατ' εξουσιοδότηση Κανονισμού (ΕΕ) 2016/1052 της Επιτροπής, γνωστοποιεί στο Επενδυτικό Κοινό ότι, σύμφωνα με το άρθρο 49 του Ν 4548/2018 όπως τροποποιήθηκε και ισχύει, προέβη την 6/3/2020 μέσω του μέλους του Χ.Α. ΒΕΤΑ ΑΧΕΠΕΥ, σε αγορά 32.567 ιδίων μετοχών με μέση τιμή κτήσης 7,8495 ευρώ ανά μετοχή και συνολική αξία συναλλαγής 255.633,69 ευρώ.

From: PROFILE A.E.B.E.
Posted At: 09 March 2020 10:34
Conversation: ΓΝΩΣΤΟΠΟΙΗΣΗ ΑΓΟΡΑΣ ΙΔΙΩΝ ΜΕΤΟΧΩΝ
Posted To: DOLAnnouncements

Subject: ΓΝΩΣΤΟΠΟΙΗΣΗ ΑΓΟΡΑΣ ΙΔΙΩΝ ΜΕΤΟΧΩΝ

Η Διοίκηση της Ανώνυμης Εταιρείας με την επωνυμία «PROFILE ΑΝΩΝΥΜΟΣ ΕΜΠΟΡΙΚΗ ΚΑΙ ΒΙΟΜΗΧΑΝΙΚΗ ΕΤΑΙΡΕΙΑ ΠΛΗΡΟΦΟΡΙΚΗΣ» και το διακριτικό τίτλο «PROFILE SYSTEMS & SOFTWARE A.E.» (εφεξής «Εταιρεία»), κατ' εφαρμογή της κείμενης νομοθεσίας και ειδικότερα του άρθρου 49 του ν. 4548/2018 , του Κανονισμού (ΕΕ) 596/2014 του Ευρωπαϊκού Κοινοβουλίου και του Συμβουλίου της 16^{ης} Απριλίου 2014 και του κατ' εξουσιοδότηση Κανονισμού (ΕΕ) 1052/2016 της Ευρωπαϊκής Επιτροπής και στο πλαίσιο της ορθής, έγκυρης και έγκαιρης ενημέρωσης του επενδυτικού κοινού, γνωστοποιεί ότι την 6^η Μαρτίου 2020 η Εταιρεία προέβη στην αγορά 5.000 ιδίων μετοχών με μέση τιμή κτήσης 2,97 Ευρώ ανά μετοχή και συνολική αξία συναλλαγής 14.850,00 Ευρώ, σε εκτέλεση της από 11.05.2018 απόφασης της Τακτικής Γενικής Συνέλευσης των μετόχων της Εταιρείας και της από 14.05.2018 σχετικής απόφασης του Διοικητικού Συμβουλίου αυτής, καθώς και με την από 21.02.2020 απόφαση του Διοικητικού Συμβουλίου, δυνάμει της οποίας αποφασίσθηκε εκ νέου η επανέναρξη εφαρμογής του προγράμματος αγοράς ιδίων μετοχών.

From: CNL CAPITAL Ε.Κ.Ε.Σ - Δ.Ο.Ε.Ε.
Posted At: 09 March 2020 10:46
Conversation: CNL CAPITAL - Αγορά ιδίων μετοχών
Posted To: DOLAnnouncements

Subject: CNL CAPITAL - Αγορά ιδίων μετοχών

Παρακαλούμε συνημμένα βρείτε το σχετικό pdf.

[CNLCAP - Αγορά ιδίων μετοχών](#)

From: PROFILE A.E.B.E.
Posted At: 09 March 2020 10:47
Conversation: Αποφάσεις Έκτακτης Γενικής Συνέλευσης των Μετόχων
Posted To: DOLAnnouncements

Subject: Αποφάσεις Έκτακτης Γενικής Συνέλευσης των Μετόχων

Η Ανώνυμη Εταιρεία με την επωνυμία «PROFILE ΑΝΩΝΥΜΟΣ ΕΜΠΟΡΙΚΗ ΚΑΙ ΒΙΟΜΗΧΑΝΙΚΗ ΕΤΑΙΡΕΙΑ ΠΛΗΡΟΦΟΡΙΚΗΣ» και τον διακριτικό τίτλο «PROFILE SYSTEMS & SOFTWARE A.E.» (εφεξής για λόγους συντομίας καλουμένη ως «Εταιρεία»), ανακοινώνει ότι την 6^η Μαρτίου 2020, ημέρα Παρασκευή και ώρα 12:30, πραγματοποιήθηκε στα γραφεία της έδρας της Εταιρείας (Λεωφόρος Συγγρού αριθ. 199, Νέα Σμύρνη Αττικής), η Έκτακτη Γενική Συνέλευση των μετόχων της, στην οποία παρέστησαν αυτοπροσώπως ή δι' αντιπροσώπου μέτοχοι, εκπροσωπώντας 7.624.108 κοινές, ονομαστικές μετοχές και ισάριθμα δικαιώματα ψήφου, ήτοι ποσοστό 64,54% επί συνόλου 11.812.193 μετοχών και ισαρίθμων δικαιωμάτων ψήφου της Εταιρείας.

Σημειώνεται ότι για 25.098 κοινές ονομαστικές μετοχές, τα δικαιώματα παράστασης και ψήφου αναστέλλονται κατά τα προβλεπόμενα στο άρθρο 50 παράγραφος 1 περ. α' του ν. 4548/2018, ως ίδιες μετοχές της Εταιρείας και οι εν λόγω μετοχές δεν υπολογίζονται για τον σχηματισμό απαρτίας.

Η Έκτακτη Γενική Συνέλευση των μετόχων της Εταιρείας έλαβε τις εξής αποφάσεις επί των θεμάτων της ημερησίας διατάξεως, όπως αυτές οι αποφάσεις παρουσιάζονται με βάση τα αποτελέσματα της ψηφοφορίας ανά θέμα, σύμφωνα με τα προβλεπόμενα στο άρθρο 133 παρ. 2 του ν. 4548/2018, τα οποία έχουν αναρτηθεί και στην νόμιμα καταχωρημένη ιστοσελίδα της Εταιρείας (www.profile.gr).

Στο 1^ο θέμα ενέκρινε **ομόφωνα** την αύξηση του μετοχικού κεφαλαίου της Εταιρείας κατά το ποσό των 531.548,69 Ευρώ, με κεφαλαιοποίηση μέρους του αποθεματικού «διαφορά από έκδοση μετοχών υπέρ το άρτιο» της εν λόγω κεφαλαιοποίησης υλοποιουμένης με αύξηση της ονομαστικής αξίας εκάστης μετοχής της Εταιρείας κατά 0,045 Ευρώ, ήτοι από 0,47 Ευρώ σε 0,515 Ευρώ.

Αριθμός μετοχών για τις οποίες δόθηκαν έγκυρες ψήφοι: 7.624.108

Ποσοστό μετοχικού κεφαλαίου: 64,54%

Συνολικός αριθμός έγκυρων ψήφων: 7.624.108

Αριθμός ψήφων υπέρ: 7.624.108

Αριθμός ψήφων κατά: 0

Αριθμός αποχών (Παρών): 0

Στο 2^ο θέμα ενέκρινε **ομόφωνα** την μείωση του μετοχικού κεφαλαίου της Εταιρείας κατά το ποσό των 531.548,69 Ευρώ, με μείωση της ονομαστικής αξίας εκάστης μετοχής της Εταιρείας κατά 0,045 Ευρώ, ήτοι από 0,515 Ευρώ σε 0,47 Ευρώ και επιστροφή - καταβολή του αντίστοιχου ποσού προς τους μετόχους της Εταιρείας.

Αριθμός μετοχών για τις οποίες δόθηκαν έγκυρες ψήφοι: 7.624.108

Ποσοστό μετοχικού κεφαλαίου: 64,54%

Συνολικός αριθμός έγκυρων ψήφων: 7.624.108

Αριθμός ψήφων υπέρ: 7.624.108

Αριθμός ψήφων κατά: 0

Αριθμός αποχών (Παρών): 0

Στο 3^ο θέμα ενέκρινε **ομόφωνα** την τροποποίηση του σχετικού άρθρου 5 περί μετοχικού κεφαλαίου του Καταστατικού της Εταιρείας, συνεπεία των αποφάσεων που ελήφθησαν τόσο επί του πρώτου, όσο και επί του δεύτερου θέματος της ημερησίας διατάξεως, στην μορφή ακριβώς που είχε ανακοινωθεί εν σχεδίω από την Εταιρεία, σύμφωνα με το άρθρο 123 παρ. 4 του ν. 4548/2018, όπως ισχύει.

Αριθμός μετοχών για τις οποίες δόθηκαν έγκυρες ψήφοι: 7.624.108

Ποσοστό μετοχικού κεφαλαίου: 64,54%

Συνολικός αριθμός έγκυρων ψήφων: 7.624.108

Αριθμός ψήφων υπέρ: 7.624.108

Αριθμός ψήφων κατά: 0

Αριθμός αποχών (Παρών): 0

Στο 4^ο θέμα ενέκρινε **ομόφωνα** την παροχή προς το Διοικητικό Συμβούλιο της Εταιρείας των επιβεβλημένων εξουσιοδοτήσεων, προκειμένου να ορίσει το σύνολο των αναγκαίων ημερομηνιών (αποκοπής δικαιωμάτων, προσδιορισμού δικαιούχων, έναρξης πληρωμής επιστροφής κλπ), σχετικά με την προσήκουσα εκτέλεση και υλοποίηση των ως άνω αποφάσεων (Θέματα 1^ο και 2^ο) αναφορικά με την ισόποση αύξηση και τη μείωση του μετοχικού κεφαλαίου της Εταιρείας καθώς και να προβεί στις δέουσες ενέργειες, προκειμένου να ληφθούν οι αναγκαίες εγκρίσεις από τις αρμόδιες αρχές και περαιτέρω να ενεργήσει τα δέοντα για την καταβολή του προερχομένου από την μείωση του μετοχικού κεφαλαίου ποσού προς τους δικαιούχους μετόχους της Εταιρείας.

Αριθμός μετοχών για τις οποίες δόθηκαν έγκυρες ψήφοι: 7.624.108

Ποσοστό μετοχικού κεφαλαίου: 64,54%

Συνολικός αριθμός έγκυρων ψήφων: 7.624.108

Αριθμός ψήφων υπέρ: 7.624.108

Αριθμός ψήφων κατά: 0

Αριθμός αποχών (Παρών): 0

Νέα Σμύρνη, 9 Μαρτίου 2020

Για την «PROFILE SYSTEMS & SOFTWARE Α.Ε.»

From: ΝΗΡΕΥΣ Α.Ε.
Posted At: 09 March 2020 10:52
Conversation: Ανακοίνωση 1739/2020 (δεν είναι διαθέσιμη η Ελληνική μετάφραση)
Posted To: DOLAnnouncements

Subject: Ανακοίνωση 1739/2020 (δεν είναι διαθέσιμη η Ελληνική μετάφραση)

Αυτή η Ανακοίνωση είναι διαθέσιμη μόνο στα [Αγγλικά](#).

From: ΝΗΡΕΥΣ Α.Ε.
Posted At: 09 March 2020 11:06
Conversation: Ανακοίνωση 1741/2020 (δεν είναι διαθέσιμη η Ελληνική μετάφραση)
Posted To: DOLAnnouncements

Subject: Ανακοίνωση 1741/2020 (δεν είναι διαθέσιμη η Ελληνική μετάφραση)

Αυτή η Ανακοίνωση είναι διαθέσιμη μόνο στα [Αγγλικά](#).

From: ΝΗΡΕΥΣ Α.Ε.
Posted At: 09 March 2020 11:08
Conversation: Ανακοίνωση 1742/2020 (δεν είναι διαθέσιμη η Ελληνική μετάφραση)
Posted To: DOLAnnouncements

Subject: Ανακοίνωση 1742/2020 (δεν είναι διαθέσιμη η Ελληνική μετάφραση)

Αυτή η Ανακοίνωση είναι διαθέσιμη μόνο στα [Αγγλικά](#).

From: ΕΥΡΩΠΑΪΚΗ ΠΙΣΤΗ Α.Ε.Γ.Α.
Posted At: 09 March 2020 11:14
Conversation: ΑΓΟΡΑ ΙΔΙΩΝ ΜΕΤΟΧΩΝ
Posted To: DOLAnnouncements

Subject: ΑΓΟΡΑ ΙΔΙΩΝ ΜΕΤΟΧΩΝ

Η Εταιρία Ευρωπαϊκή Πίστη ΑΕΓΑ (η Εταιρία), ανακοινώνει στο επενδυτικό κοινό, ότι στο πλαίσιο του Προγράμματος Επαναγοράς Ιδίων Μετοχών, στις 06/03/2020, αγόρασε 3.751 ίδιες μετοχές με μέση τιμή κτήσης 4,136 ευρώ ανά μετοχή, συνολικής αξίας 15.482,67 ευρώ, σύμφωνα με το άρθρο 49 του Ν. 4548/2018 και τις αποφάσεις των αρμοδίων οργάνων της Εταιρίας.

Μετά και την προαναφερόμενη αγορά, η Εταιρία κατέχει πλέον 383.948 ίδιες μετοχές, ποσοστό 1,3960% του συνόλου των μετοχών της Εταιρίας.

Η ανακοίνωση εκδίδεται σύμφωνα με τον Κανονισμό (ΕΕ) αριθ. 596/2014 του Ευρωπαϊκού Κοινοβουλίου και του Συμβουλίου της 16ης Απριλίου 2014 και τον κατ' εξουσιοδότηση Κανονισμό (ΕΕ) 2016/1052 της Επιτροπής της 8ης Μαρτίου 2016.

From: ΝΗΡΕΥΣ Α.Ε.
Posted At: 09 March 2020 11:15
Conversation: Ανακοίνωση σύμφωνα με το άρθρο 24, παράγραφος 2(α) του Ν. 3461/2006
Posted To: DOLAnnouncements

Subject: Ανακοίνωση σύμφωνα με το άρθρο 24, παράγραφος 2(α) του Ν. 3461/2006

Σύμφωνα με το άρθρο 24, παράγραφος 2(α) του Ν. 3461/2006, η εταιρεία με την επωνυμία «Andromeda Seafood Sociedad Limitada» δηλώνει ότι, στις 06.03.2020, απέκτησε συνολικά 189.581 κοινές ονομαστικές μετοχές της ανώνυμης εταιρείας με την επωνυμία «ΝΗΡΕΥΣ ΙΧΘΥΟΚΑΛΛΙΕΡΓΕΙΕΣ Α.Ε.» έναντι 0,23 Ευρώ ανά μετοχή.

From: ΔΕΗ Α.Ε.
Posted At: 09 March 2020 11:19
Conversation: Μνημόνιο συνεργασίας μεταξύ ΔΕΗ και RWE
Posted To: DOLAnnouncements

Subject: Μνημόνιο συνεργασίας μεταξύ ΔΕΗ και RWE

Μνημόνιο συνεργασίας μεταξύ ΔΕΗ και RWE

[ΔΕΗ και RWE](#)

From: FOURLIS A.E ΣΥΜΜΕΤΟΧΩΝ
Posted At: 09 March 2020 11:41
Conversation: Ανακοίνωση Αγοράς Ιδίων Μετοχών
Posted To: DOLAnnouncements

Subject: Ανακοίνωση Αγοράς Ιδίων Μετοχών

Ανακοίνωση Αγοράς Ιδίων Μετοχών

[Ανακοίνωση Αγοράς Ιδίων Μετοχών](#)

From: ALPHA TRUST ΑΝΔΡΟΜΕΔΑ Α.Ε.Ε.Χ.
Posted At: 09 March 2020 12:17
Conversation: ΑΝΑΚΟΙΝΩΣΗ ΓΙΑ ΤΗΝ ΑΓΟΡΑ ΙΔΙΩΝ ΜΕΤΟΧΩΝ
Posted To: DOLAnnouncements

Subject: ΑΝΑΚΟΙΝΩΣΗ ΓΙΑ ΤΗΝ ΑΓΟΡΑ ΙΔΙΩΝ ΜΕΤΟΧΩΝ

Ανακοίνωση αγοράς ιδίων μετοχών

Η Εταιρία ALPHA TRUST-ΑΝΔΡΟΜΕΔΑ Α.Ε.Ε.Χ. ενημερώνει το επενδυτικό κοινό, ότι σε εκτέλεση της από 10.9.2018 απόφασης της Έκτακτης Γενικής Συνέλευσης των μετόχων της και της από 29.7.2019 απόφασης του Διοικητικού της Συμβουλίου και σύμφωνα, με το άρθρο 49 του κ.ν. 4548/2018, όπως τροποποιήθηκε και ισχύει, κατά τη συνεδρίαση της 06^{ης} Μαρτίου 2020, προέβη, μέσω της EUROBANK EQUITIES Α.Ε.Π.Ε.Υ., σε αγορά 493 ιδίων μετοχών, με μέση τιμή κτήσης 22,20 ευρώ ανά μετοχή, συνολικής αξίας 10.962,11 ευρώ.

Μετά και τις ανωτέρω αγορές, η Εταιρία κατέχει 1166 ίδιες μετοχές, με μέση τιμή κτήσης 23,53 ευρώ ανά μετοχή, ποσοστό 0.2907% του συνόλου των μετοχών της Εταιρίας.

Κηφισιά, 09 Μαρτίου 2020

From: ΜΟΤΟΡ ΟΪΛ Α.Ε.
Posted At: 09 March 2020 13:02
Conversation: Συναλλαγές της OPTIMA BANK A.E (ρυθμιζόμενη πληροφορία Ν.3556/2007)
Posted To: DOLAnnouncements
Subject: Συναλλαγές της OPTIMA BANK A.E (ρυθμιζόμενη πληροφορία Ν.3556/2007)

Η ΜΟΤΟΡ ΟΙΛ (ΕΛΛΑΣ) ΔΙΥΛΙΣΤΗΡΙΑ ΚΟΡΙΝΘΟΥ, σύμφωνα με τους Ν. 3556/2007 και 3606/2007, ανακοινώνει ότι η Τράπεζα OPTIMA BANK A.E. την ενημέρωσε ότι πραγματοποίησε τις εξής συναλλαγές:

Ημερομηνία	Συναλλαγή	Ποσότητα	Χρηματοπιστωτικό Μέσο	Αξία (σε ΕΥΡΩ)
06/03/2020	Πώληση	5.718	Μετοχές ΜΟΗ (ΚΟ)	85.260,75
	Αγορά	3.179	Μετοχές ΜΟΗ (ΚΟ)	46.776,73
	Αγορά	35	ΣΜΕ ΜΟΗ ΜΑΡ 2020	52.483,00

Η Τράπεζα OPTIMA BANK A.E. πραγματοποίησε τις ανωτέρω συναλλαγές λόγω της Ειδικής Διαπραγμάτευσης που έχει αναλάβει στην αγορά παραγώγων σε Συμβόλαια Μελλοντικής Εκπλήρωσης (ΣΜΕ) με υποκείμενο τίτλο την μετοχή της ΜΟΤΟΡ ΟΙΛ (ΕΛΛΑΣ) ΔΙΥΛΙΣΤΗΡΙΑ ΚΟΡΙΝΘΟΥ Α.Ε.

Η γνωστοποίηση εκ μέρους της Τράπεζας OPTIMA BANK A.E. προς την Εταιρία και ακολούθως η ανακοίνωση της Εταιρίας προς τις αρχές της Κεφαλαιαγοράς, γίνεται επειδή ο κ. Πέτρος Τζαννετάκης είναι μη εκτελεστικό μέλος του Δ.Σ. της Τράπεζας OPTIMA BANK A.E., ενώ κατέχει τη θέση του εκτελεστικού μέλους του Δ.Σ. της ΜΟΤΟΡ ΟΙΛ (ΕΛΛΑΣ) ΔΙΥΛΙΣΤΗΡΙΑ ΚΟΡΙΝΘΟΥ Α.Ε. Ο κ. Πέτρος Τζαννετάκης είναι πρόσωπο υπόχρεο να γνωστοποιεί τις χρηματιστηριακές συναλλαγές του με αντικείμενο μετοχές εκδόσεως ΜΟΤΟΡ ΟΙΛ (ΕΛΛΑΣ) ΔΙΥΛΙΣΤΗΡΙΑ ΚΟΡΙΝΘΟΥ Α.Ε. (άρθρο 19 του Κανονισμού ΕΕ 596/2014).

Μαρούσι, 09 Μαρτίου 2020

Το Διοικητικό Συμβούλιο

From: ΜΟΤΟΡ ΟΪΛ Α.Ε.
Posted At: 09 March 2020 13:08
Conversation: Ρυθμιζόμενη Πληροφορία: Αγορές Ιδίων Μετοχών (Απόφαση Γ. Σ. 6/6/2018)
Posted To: DOLAnnouncements

Subject: Ρυθμιζόμενη Πληροφορία: Αγορές Ιδίων Μετοχών (Απόφαση Γ. Σ. 6/6/2018)

Η ΜΟΤΟΡ ΟΙΛ (ΕΛΛΑΣ) ΔΙΥΛΙΣΤΗΡΙΑ ΚΟΡΙΝΘΟΥ Α.Ε. ανακοινώνει ότι στις 6 Μαρτίου 2020 προέβη σε αγορά 6.386 μετοχών της Εταιρείας συνολικής αξίας Ευρώ 92.027,78 (μέση τιμή κτήσης: Ευρώ 14,41 ανά μετοχή).

Η ΜΟΤΟΡ ΟΙΛ (ΕΛΛΑΣ) ΔΙΥΛΙΣΤΗΡΙΑ ΚΟΡΙΝΘΟΥ Α.Ε. κατέχει συνολικά 29.357 ίδιες μετοχές που αντιστοιχούν στο 0,03 % του μετοχικού της κεφαλαίου. Η μέση τιμή κτήσης των ιδίων μετοχών ανέρχεται σε Ευρώ 14,94 ανά μετοχή. Οι αγορές των ιδίων μετοχών της Εταιρείας πραγματοποιούνται μέσω του Μέλους του Χρηματιστηρίου Αθηνών ΠΕΙΡΑΙΩΣ ΑΕΠΕΥ.

Μαρούσι, 9 Μαρτίου 2020

Το Διοικητικό Συμβούλιο

From: Ε.Υ.Α.Θ. Α.Ε.
Posted At: 09 March 2020 13:56
Conversation: ΑΝΑΚΟΙΝΩΣΗ ΓΙΑ ΤΗΝ ΠΡΟΑΝΑΓΓΕΛΙΑ ΕΚΤΑΚΤΗΣ ΓΕΝΙΚΗΣ ΣΥΝΕΛΕΥΣΗΣ
Posted To: DOLAnnouncements

Subject: ΑΝΑΚΟΙΝΩΣΗ ΓΙΑ ΤΗΝ ΠΡΟΑΝΑΓΓΕΛΙΑ ΕΚΤΑΚΤΗΣ ΓΕΝΙΚΗΣ ΣΥΝΕΛΕΥΣΗΣ

**ΑΝΑΚΟΙΝΩΣΗ ΓΙΑ ΤΗΝ ΠΡΟΑΝΑΓΓΕΛΙΑ ΕΚΤΑΚΤΗΣ ΓΕΝΙΚΗΣ ΣΥΝΕΛΕΥΣΗΣ ΣΤΙΣ
31.03.2020**

Επισυνάπτονται τα σχετικά έγγραφα

- [1. ΑΝΑΚΟΙΝΩΣΗ ΠΡΟΣΚΛΗΣΗΣ ΕΚΤΑΚΤΗΣ ΓΕΝΙΚΗΣ ΣΥΝΕΛΕΥΣΗΣ 31.03.2020](#)
- [3. ΓΝΩΣΤΟΠΟΙΗΣΗ ΑΡΙΘΜΟΥ ΜΕΤΟΧΩΝ 31.03.2020](#)
- [5. ΕΝΤΥΠΟ ΔΙΟΡΙΣΜΟΥ ΑΝΤΙΠΡΟΣΩΠΟΥ 31.03.2020](#)

From: ΚΡΙ-ΚΡΙ Α.Ε.
Posted At: 09 March 2020 14:24
Conversation: ΑΝΑΚΟΙΝΩΣΗ ΡΥΘΜΙΖΟΜΕΝΗΣ ΠΛΗΡΟΦΟΡΙΑΣ ΤΟΥ Ν. 3556/2007:
Γνωστοποίηση συναλλαγών
Posted To: DOLAnnouncements

Subject: ΑΝΑΚΟΙΝΩΣΗ ΡΥΘΜΙΖΟΜΕΝΗΣ ΠΛΗΡΟΦΟΡΙΑΣ ΤΟΥ Ν. 3556/2007:
Γνωστοποίηση συναλλαγών

Δείτε την ανακοίνωση

[ΑΝΑΚΟΙΝΩΣΗ](#)

From: AS COMPANY A.E.
Posted At: 09 March 2020 16:10
Conversation: ΑΝΑΚΟΙΝΩΣΗ ΡΥΘΜΙΖΟΜΕΝΗΣ ΠΛΗΡΟΦΟΡΙΑΣ ΤΟΥ Ν. 3556/2007:
Γνωστοποίηση συναλλαγών
Posted To: DOLAnnouncements

Subject: ΑΝΑΚΟΙΝΩΣΗ ΡΥΘΜΙΖΟΜΕΝΗΣ ΠΛΗΡΟΦΟΡΙΑΣ ΤΟΥ Ν. 3556/2007:
Γνωστοποίηση συναλλαγών

Δείτε την ανακοίνωση.

[ΑΝΑΚΟΙΝΩΣΗ](#)

From: ΠΕΡΣΕΥΣ Α.Β.Ε.Ε.

Posted At: 09 March 2020 17:26

Conversation: Ανακοίνωση από την εταιρεία "ANDROMEDA SEAFOOD SOCIEDAD LIMITADA" συναλλαγών της επί μετοχών της εταιρείας "ΠΕΡΣΕΥΣ ΠΡΟΪΟΝΤΑ ΕΙΔΙΚΗΣ ΔΙΑΤΡΟΦΗΣ ΑΝΩΝΥΜΗ ΒΙΟΜΗΧΑΝΙΚΗ, ΕΜΠΟΡΙΚΗ ΕΤΑΙΡΕΙΑ" οι οποίες καταρτίστηκαν στις 6.3.2020, σύμφωνα με το άρθρο 24 παρ. 2(α)

Posted To: DOLAnnouncements

Subject: Ανακοίνωση από την εταιρεία "ANDROMEDA SEAFOOD SOCIEDAD LIMITADA" συναλλαγών της επί μετοχών της εταιρείας "ΠΕΡΣΕΥΣ ΠΡΟΪΟΝΤΑ ΕΙΔΙΚΗΣ ΔΙΑΤΡΟΦΗΣ ΑΝΩΝΥΜΗ ΒΙΟΜΗΧΑΝΙΚΗ, ΕΜΠΟΡΙΚΗ ΕΤΑΙΡΕΙΑ" οι οποίες καταρτίστηκαν στις 6.3.2020, σύμφωνα με το άρθρο 24 παρ. 2(α)

Η εταιρεία "ANDROMEDA SEAFOOD SOCIEDAD LIMITADA" απέστειλε στην Εταιρεία μας τη συνημμένη Ανακοίνωση για συναλλαγές της επί μετοχών της Εταιρείας.

[Ανακοίνωση για δήλωση Αρθρου 24 παρ.2 α Ν.3461 2006](#)

From: ΕΝΤΕΡΣΟΦΤ Α.Ε.
Posted At: 09 March 2020 17:38
Conversation: ΑΝΑΚΟΙΝΩΣΗ ΕΝΑΡΞΗΣ ΔΙΑΠΡΑΓΜΑΤΕΥΣΗΣ
Posted To: DOLAnnouncements

Subject: ΑΝΑΚΟΙΝΩΣΗ ΕΝΑΡΞΗΣ ΔΙΑΠΡΑΓΜΑΤΕΥΣΗΣ

ΑΝΑΚΟΙΝΩΣΗ ΕΝΑΡΞΗΣ ΔΙΑΠΡΑΓΜΑΤΕΥΣΗΣ

[ΑΝΑΚΟΙΝΩΣΗ ΕΝΑΡΞΗΣ ΔΙΑΠΡΑΓΜΑΤΕΥΣΗΣ](#)

Ομολογιακά Δάνεια Επιχειρήσεων – Οργανωμένη Αγορά (Μετατρέψιμα)

Πλήθος Εισηγμένων Ομολογίων	Ονομαστική αξία	Τιμή έκδοσης	Σημερινό επιτόκιο	Ημερ. λήξης	Διάρκεια (έτη)	Σημείωση	Τοκομερίδιο		Μον. Διασπ.	Ομόλογα Επιχειρήσεων	Κατωτ Τιμή	Ανωτ Τιμή	Τιμή κλεισ.	Προηγ. Κλείσιμο-ημέρια	Όγκος	Αξία Συναλλαγών	Τελευταία εντολή			Μεγ έτους	
							Κοινό	Προτιμησιακό									Τιμή	Αγορ./ Πώλ.	Ημερομηνία		λαχ
171.246.551	0.30	0.30	1.00	11/10/2025	9	---	14	---	1	FORTHNET A.E. (Μ.Ο.Δ.)	---	---	---	---	---	---	0.3000	A	05/02/2020	100.0000	100.0000

Σημειώσεις Εταιρικών Ομολόγων

Ο Όγκος Συναλλαγών υπολογίζεται ως (Τεμάχια) * (Ονομαστική Τιμή). Η Αξία Συναλλαγών υπολογίζεται ως (Τεμάχια) * (Ονομαστική Τιμή) * (Τιμή %) + (Δεδουλευμένοι Τόκοι).

Οι τιμές συναλλαγών των ομολόγων υπολογίζονται ως ποσοστό επί τοις εκατό (%) της ονομαστικής τους τιμής.

Όλα τα ομόλογα έχουν Ονομαστική Αξία εκπεφρασμένη σε Ευρώ (εκτός εάν σημειώνεται διαφορετικά).

Ομολογιακά Δάνεια Επιχειρήσεων – Οργανωμένη Αγορά (Μη Μετατρέψιμα)

Πλήθος Εισηγμένων Ομολογιών	Ονομαστική αξία	Τιμή έκδοσης	Σημερινό επιτόκιο	Ημερ. λήξης	Διάρκεια (έτη)	Σημείωση	Τοκομερίδιο		Μον. Διασπ.	Ομόλογα Επιχειρήσεων	Δεδ. Τόκς Αποδ./Λήξη		Κατωτ Τιμή	Ανωτ Τιμή	Τιμή κλεισ.	Προηγ. Κλείσιμο-ημ/νία	Όγκος	Αξία Συναλλαγών	Τελευταία εντολή			Μεγ έτους		
							Κοινό	Προτιμησιακό			Δεδ.	Αποδ./Λήξη							Τιμή	Αγορ./ Πώλ.	Ημερομηνία		λαχ έτους	
175,000	1,000.00	1,000.00	3.40	26/07/2024	5	---	2	---	1	ΑΤΤΙCΑ Α.Ε. ΣΥΜΜΕΤΟΧΩΝ (Μη μετατρέψιμο)	4.1556	14.5090	65.0500	88.0000	69.1418	92.0000	06/03/2020	173,000	130,849.81	66.0001	A	39/03/2020	65.0500	100.0000
300,000	1,000.00	1,000.00	3.10	27/06/2022	5	---	6	---	1	ΜΥΤΙΛΗΝΑΙΟΣ Α.Ε. ΟΜ. ΕΠΙΧΕΙΡΗΣΕΩΝ (Μη Μετατρέψιμο)	6.4583	4.8870	95.2000	99.9800	95.3884	99.8000	06/03/2020	617,000	594,887.95	95.2000	A	39/03/2020	95.2000	101.0000
50,000	1,000.00	1,000.00	4.25	20/06/2022	5	---	6	---	1	ΣΥΣΤΗΜΑΤΑ SUNLIGHT Α.Β.Ε.Ε. (Μη Μετατρέψιμο)	9.6806	6.9970	91.5000	99.5600	92.8957	99.8300	06/03/2020	114,000	108,412.58	92.0000	A	39/03/2020	92.8957	102.0000
200,000	1,000.00	1,000.00	3.50	21/03/2022	5	---	6	---	1	Ο.Π.Α.Π. Α.Ε. (Μη Μετατρέψιμο)	16.5278	3.4960	98.0000	100.0000	99.3000	100.0000	06/03/2020	163,000	163,100.03	99.3000	A	39/03/2020	99.3000	100.9900
40,000,000	1.00	1.00	5.00	04/10/2021	5	---	14	---	1	HOUSEMARKET Α.Ε. (Μη Μετατρέψιμο)	0.0089	4.2040	100.0000	100.2000	100.0978	102.1040	06/03/2020	38,000	38,380.78	97.0000	A	39/03/2020	100.0978	105.1000
24,260	1,000.00	1,000.00	4.95	26/06/2023	5	---	4	---	1	B&F Α.Β.Ε.Ε. ΕΝΔΥΜΑΤΩΝ (Μη μετατρέψιμο)	10.3125	8.8430	88.0000	90.0250	88.0000	90.2820	06/03/2020	85,000	75,785.21	88.0000	A	39/03/2020	88.0000	94.9999
90,000	1,000.00	1,000.00	3.00	11/05/2023	5	---	4	---	1	CORAL Α.Ε. (Μη μετατρέψιμο)	10.0833	3.0180	97.5500	100.0000	99.4535	100.1540	06/03/2020	187,000	187,863.58	97.7010	A	39/03/2020	99.4535	105.0000
120,000	1,000.00	1,000.00	3.95	04/04/2025	7	---	4	---	1	ΓΕΚ ΤΕΡΝΑ Α.Ε. (Μη μετατρέψιμο)	17.4458	4.1030	97.0000	100.0000	98.0000	101.0000	06/03/2020	106,000	106,406.06	98.0000	A	39/03/2020	98.0000	107.2000
150,000	1,000.00	1,000.00	2.60	22/10/2026	7	---	1	---	1	ΤΕΡΝΑ ΕΝΕΡΓΕΙΑΚΗ Μ.Α.Ε.Χ. (Μη μετατρέψιμο)	10.1833	3.6750	94.0000	97.7000	94.0093	98.0000	06/03/2020	226,000	218,644.43	91.3010	A	39/03/2020	94.0000	102.8000
200,000	1,000.00	1,000.00	3.60	12/03/2026	7	---	2	---	1	ΑΕΡΟΠΟΡΙΑ ΑΙΓΑΙΟΥ Α.Ε. (Μη μετατρέψιμο)	18.1000	7.5390	82.0000	97.7500	82.4077	97.7500	06/03/2020	435,000	393,009.60	75.1000	A	39/03/2020	82.4077	107.3000

Σημειώσεις Εταιρικών Ομολόγων

Ο Όγκος Συναλλαγών υπολογίζεται ως (Τεμάχια) * (Ονομαστική Τιμή). Η Αξία Συναλλαγών υπολογίζεται ως (Τεμάχια) * (Ονομαστική Τιμή) * (Τιμή %) + (Δεδουλευμένοι Τόκοι).

Οι τιμές συναλλαγών των ομολόγων υπολογίζονται ως ποσοστό επί τοις εκατό (%) της ονομαστικής τους τιμής.

Όλα τα ομόλογα έχουν Ονομαστική Αξία εκπεφρασμένη σε Ευρώ (εκτός εάν σημειώνεται διαφορετικά).

Ομόλογα Ελληνικού Δημοσίου

Πλήθος Εισηγμ. Ομολογιών	Όνομ. αξία	Σημερινό επιτόκιο	Υπολογισμός Δεδουλευμένων	Ημερ/νία Λήξης [1]	Διάρκεια (έτη)	Σημείωση	Ημερομηνία Πληρ.	Αξία τρέχοντος	Μον. Διαπρ.	Ομόλογα Ελληνικού Δημοσίου	Κατωτ Τιμή	Ανωτ Τιμή	Τιμή κλεισ.	Προηγ. Κλείσιμο-ημ/νία	Όγκος	Αξία Συναλλαγών	Τελευταία εντολή Αγορ./ Πώλ. Ημερομηνία
3,000,000	1,000.00	4.38	Πργμ/Πργμ	01/08/2022	5	---	01/08	4.38	1	ΟΕΔ-ΣΤΘ-010822-05Χ-4,375-1,000	---	---	---	---	---	---	1.0000 A 28/11/2018
2,500,000	1,000.00	1.88	Πργμ/Πργμ	04/02/2035	15	---	04/02	1.88	1	ΟΕΔ-ΣΤΘ-040235-15Χ-1,875-1,000	---	---	---	---	---	---	---
2,500,000	1,000.00	3.45	Πργμ/Πργμ	02/04/2024	5	---	02/04	3.45	1	ΟΕΔ-ΣΤΘ-020424-05Χ-3,450-1,000	---	---	---	---	---	---	---
4,355,990,324	1.00	3.50	Πργμ/Πργμ	30/01/2023	5	---	01/02 - 31/01	3.50	1	ΟΕΔ-ΣΤΘ-300123-05Χ-3,500-1,00	---	---	---	94.5720 13/07/2018	---	---	1.0000 A 28/11/2018
5,962,747,327	1.00	3.75	Πργμ/Πργμ	30/01/2028	10	---	/02 - 01/02 - 31/	3.75	1	ΟΕΔ-ΣΤΘ-300128-10Χ-3,750-1,00	---	---	---	85.4610 13/07/2018	---	---	1.0000 A 28/11/2018
6,091,218,404	1.00	3.90	Πργμ/Πργμ	30/01/2033	15	---	/02 - 01/02 - 31/	3.90	1	ΟΕΔ-ΣΤΘ-300133-15Χ-3,900-1,00	---	---	---	78.6730 13/07/2018	---	---	1.0000 A 28/11/2018
4,805,399,486	1.00	4.00	Πργμ/Πργμ	30/01/2037	19	---	/02 - 01/02 - 31/	4.00	1	ΟΕΔ-ΣΤΘ-300137-19Χ-4,000-1,00	---	---	---	77.0370 13/07/2018	---	---	1.0000 A 28/11/2018
4,603,713,186	1.00	4.20	Πργμ/Πργμ	30/01/2042	24	---	/02 - 01/02 - 31/	4.20	1	ΟΕΔ-ΣΤΘ-300142-24Χ-4,200-1,00	---	---	---	77.7640 13/07/2018	---	---	1.0000 A 28/11/2018
550,418,123	1.00	3.65	Πργμ/Πργμ	24/02/2023	11	---	24/02	3.65	1	ΟΕΔ-ΣΤΘ-240223-11Χ-2,000-1,00	---	---	---	10.0000 22/06/2015	---	---	10.0000 A 11/07/2019
445,007,576	1.00	3.65	Πργμ/Πργμ	24/02/2024	12	---	24/02	3.65	1	ΟΕΔ-ΣΤΘ-240224-12Χ-2,000-1,00	---	---	---	10.0000 22/06/2015	---	---	---
423,674,226	1.00	3.65	Πργμ/Πργμ	24/02/2025	13	---	24/02	3.65	1	ΟΕΔ-ΣΤΘ-240225-13Χ-2,000-1,00	---	---	---	10.0000 22/06/2015	---	---	---
212,292,153	1.00	3.65	Πργμ/Πργμ	24/02/2026	14	---	24/02	3.65	1	ΟΕΔ-ΣΤΘ-240226-14Χ-2,000-1,00	---	---	---	10.0000 22/06/2015	---	---	---
160,621,352	1.00	3.65	Πργμ/Πργμ	24/02/2027	15	---	24/02	3.65	1	ΟΕΔ-ΣΤΘ-240227-15Χ-2,000-1,00	---	---	---	10.0000 22/06/2015	---	---	---
183,244,055	1.00	3.65	Πργμ/Πργμ	24/02/2028	16	---	24/02	3.65	1	ΟΕΔ-ΣΤΘ-240228-16Χ-2,000-1,00	---	---	---	10.0000 22/06/2015	---	---	---
164,802,894	1.00	3.65	Πργμ/Πργμ	24/02/2029	17	---	24/02	3.65	1	ΟΕΔ-ΣΤΘ-240229-17Χ-2,000-1,00	---	---	---	10.0000 22/06/2015	---	---	---
165,460,943	1.00	3.65	Πργμ/Πργμ	24/02/2030	18	---	24/02	3.65	1	ΟΕΔ-ΣΤΘ-240230-18Χ-2,000-1,00	---	---	---	10.0000 22/06/2015	---	---	---
129,007,241	1.00	3.65	Πργμ/Πργμ	24/02/2031	19	---	24/02	3.65	1	ΟΕΔ-ΣΤΘ-240231-19Χ-2,000-1,00	---	---	---	10.0000 22/06/2015	---	---	---
126,192,683	1.00	3.65	Πργμ/Πργμ	24/02/2032	20	---	24/02	3.65	1	ΟΕΔ-ΣΤΘ-240232-20Χ-2,000-1,00	---	---	---	10.0000 22/06/2015	---	---	---
146,905,168	1.00	3.65	Πργμ/Πργμ	24/02/2033	21	---	24/02	3.65	1	ΟΕΔ-ΣΤΘ-240233-21Χ-2,000-1,00	---	---	---	10.0000 22/06/2015	---	---	---
154,475,606	1.00	3.65	Πργμ/Πργμ	24/02/2034	22	---	24/02	3.65	1	ΟΕΔ-ΣΤΘ-240234-22Χ-2,000-1,00	---	---	---	10.0000 22/06/2015	---	---	---
144,429,441	1.00	3.65	Πργμ/Πργμ	24/02/2035	23	---	24/02	3.65	1	ΟΕΔ-ΣΤΘ-240235-23Χ-2,000-1,00	---	---	---	10.0000 22/06/2015	---	---	---
166,211,676	1.00	3.65	Πργμ/Πργμ	24/02/2036	24	---	24/02	3.65	1	ΟΕΔ-ΣΤΘ-240236-24Χ-2,000-1,00	---	---	---	10.0000 22/06/2015	---	---	---
145,461,669	1.00	3.65	Πργμ/Πργμ	24/02/2037	25	---	24/02	3.65	1	ΟΕΔ-ΣΤΘ-240237-25Χ-2,000-1,00	---	---	---	10.0000 22/06/2015	---	---	---
146,941,087	1.00	3.65	Πργμ/Πργμ	24/02/2038	26	---	24/02	3.65	1	ΟΕΔ-ΣΤΘ-240238-26Χ-2,000-1,00	---	---	---	10.0000 22/06/2015	---	---	---
135,115,612	1.00	3.65	Πργμ/Πργμ	24/02/2039	27	---	24/02	3.65	1	ΟΕΔ-ΣΤΘ-240239-27Χ-2,000-1,00	---	---	---	10.0000 22/06/2015	---	---	---
141,909,637	1.00	3.65	Πργμ/Πργμ	24/02/2040	28	---	24/02	3.65	1	ΟΕΔ-ΣΤΘ-240240-28Χ-2,000-1,00	---	---	---	10.0000 22/06/2015	---	---	---
136,788,720	1.00	3.65	Πργμ/Πργμ	24/02/2041	29	---	24/02	3.65	1	ΟΕΔ-ΣΤΘ-240241-29Χ-2,000-1,00	---	---	---	10.0000 22/06/2015	---	---	---
163,643,410	1.00	3.65	Πργμ/Πργμ	24/02/2042	30	---	24/02	3.65	1	ΟΕΔ-ΣΤΘ-240242-30Χ-2,000-1,00	---	---	---	10.0000 22/06/2015	---	---	---
4,000,000	1,000.00	3.88	Πργμ/Πργμ	12/03/2029	10	---	12/03	3.88	1	ΟΕΔ-ΣΤΘ-120329-10Χ-3,875-1,0000	---	---	---	---	---	100.0000 A 15/10/2019	
503,753	1,000.00	0.32	FLR Πργμ/360	16/09/2021	2	---	16/03 - 16/09	---	1	ΟΕΔ-ΚΥΜ-160921-02Χ-0,319-1,000	---	---	---	---	---	---	---
3,000,000	1,000.00	3.38	Πργμ/Πργμ	15/02/2025	7	---	15/02	3.38	1	ΟΕΔ-ΣΤΘ-150225-07Χ-3,375-1,000	---	---	---	---	---	---	---
250,250	1,000.00	2.90	Πργμ/Πργμ	20/03/2023	4	---	20/03	2.90	1	ΟΕΔ-ΣΤΘ-200323-04Χ-2,900-1,000	---	---	---	---	---	---	---
964,000	1,000.00	3.25	Πργμ/Πργμ	20/03/2025	6	---	20/03	3.25	1	ΟΕΔ-ΣΤΘ-200325-06Χ-3,250-1,000	---	---	---	---	---	---	---
2,100,000	1,000.00	3.55	Πργμ/Πργμ	20/03/2026	7	---	20/03	3.55	1	ΟΕΔ-ΣΤΘ-200326-07Χ-3,550-1,000	---	---	---	---	---	---	---
3,314,250	1,000.00	3.25	Πργμ/Πργμ	20/03/2050	30	---	20/03	3.25	1	ΟΕΔ-ΣΤΘ-200350-30Χ-3,250-1,000	---	---	---	---	---	---	---

Σημειώσεις Ομολόγων Ελλ. Δημοσίου

Ο Όγκος Συναλλαγών υπολογίζεται ως (Τεμάχια) * (Όνομαστική Τιμή). Η Αξία Συναλλαγών υπολογίζεται ως (Τεμάχια) * (Όνομαστική Τιμή) * (Τιμή %) + (Δεδουλευμένοι Τόκοι)

Η Αξία του τρέχοντος τοκομεριδίου για τις εκδόσεις Ονομαστικής Αξίας 0,01 ευρώ, αναφέρεται σε Ονομαστική Αξία 100 ευρώ.

FLR (= Floating Interest Rate) Ομόλογο Μεταβλητού Επιτοκίου.

[1] - Η Ημερομηνία Λήξης της τοκοφόρου περιόδου και η Ημερομηνία Πληρωμής του τοκομεριδίου.

Ομόλογα Ελληνικού Δημοσίου

Πλήθος Εισηγμ. Ομολογιών	Ονομ. αξία	Σημερινό επιτόκιο	Υπολογισμός Δεδολευμένων	Ημερ/νία Λήξης [1]	Διάρκεια (έτη)	Σημείωση	Ημερομηνία Πληρ.	Αξία τρέχοντος	Μον. Διαπρ.	Ομόλογα Ελληνικού Δημοσίου	Κατωτ Τιμή	Ανωτ Τιμή	Τιμή κλεισ.	Προηγ. Κλείσιμο-ημ/νία	Όγκος	Αξία Συναλλαγών	Τελευταία εντολή Αγορ./ Πώλ. Ημερομηνία
2,500,000	1,000.00	1.88	Πργμ/Πργμ	23/07/2026	7	---	23/07	1.88	1	ΟΕΔ-ΣΤΘ-230726-07Χ-1,875-1,000	---	---	---	---	---	---	---

Σημειώσεις Ομολόγων Ελλ. Δημοσίου

Ο Όγκος Συναλλαγών υπολογίζεται ως (Τεμάχια) * (Ονομαστική Τιμή). Η Αξία Συναλλαγών υπολογίζεται ως (Τεμάχια) * (Ονομαστική Τιμή) * (Τιμή %) + (Δεδολευμένοι Τόκοι)

Η Αξία του τρέχοντος τοκομεριδίου για τις εκδόσεις Ονομαστικής Αξίας 0,01 ευρώ, αναφέρεται σε Ονομαστική Αξία 100 ευρώ.

FLR (= Floating Interest Rate) Ομόλογο Μεταβλητού Επιτοκίου.

[1] - Η Ημερομηνία Λήξης της τοκοφόρου περιόδου και η Ημερομηνία Πληρωμής του τοκομεριδίου.

Έντοκα Γραμμάτια & Zero Coupon Ομόλογα Ελληνικού Δημοσίου

Ημερ/νία	Διάρκειας 13 εβδομάδων									Διάρκειας 26 εβδομάδων									Διάρκειας 52 εβδομάδων								
	Ημερ/νία Λήξης	Αρχικό Επιτόκιο	Πλήθος Εισηγμένων	Ονομική αξία	Τιμή έκδοσης	Τελευταία Τιμή	Συναλλαγή Ημερομηνία	Όγκος Συναλλαγών	Σημ.	Ημερ/νία Λήξης	Αρχικό Επιτόκιο	Πλήθος Εισηγμένων	Ονομ/κή αξία	Τιμή έκδοσης	Τελευταία Τιμή	Συναλλαγή Ημερομηνία	Όγκος Συναλλαγών	Σημ.	Ημερ/νία Λήξης	Αρχικό Επιτόκιο	Πλήθος Εισηγμένων	Ονομική αξία	Τιμή έκδοσης	Τελευταία Τιμή	Συναλλαγή Ημερομηνία	Όγκος Συναλλαγών	Σημ.
15/03/2019	---	---	---	---	---	---	---	---	---	---	---	---	---	---	---	---	---	---	13/03/2020	0.95	1,000,000	1,000.00	990.50	---	---	---	---
14/06/2019	---	---	---	---	---	---	---	---	---	---	---	---	---	---	---	---	---	---	12/06/2020	0.47	1,000,000	1,000.00	995.30	---	---	---	---
13/09/2019	---	---	---	---	---	---	---	---	---	---	---	---	---	---	---	---	---	---	11/09/2020	0.29	1,000,000	1,000.00	997.05	---	---	---	---
13/12/2019	---	---	---	---	---	---	---	---	---	---	---	---	---	---	---	---	---	---	11/12/2020	0.07	1,000,000	1,000.00	999.30	---	---	---	---

Ημερήσιο Δελτίο Τιμών

Έτος: 141 Αύξων Αριθμός Συνεδρίασης: 46

Ενότητα 5: Ομόλογα Ελληνικού Δημοσίου Διαπραγματεύσιμα με τη Μέθοδο Εκφώνησης - Αντιφώνησης

Δευτέρα, 9 Μαρτίου, 2020

Ομόλογα σε Κυκλοφορία	Νόμισμα / Ελάχιστη διαπραγ.	Ημερομηνία Πληρ.	Αξία τρέχοντος τοκομεριδίου	Σημείωση	Τοκομερίδιο	Μονάδα διαπίσης	Ημερ/νία Έκδοσης	Διάρκεια (έτη)	Σημερινό επιτόκιο	Υ.Δ.Τ σε	Ομόλογα	Τελευταία τιμή προηγ.	Τελευτ. Τιμή	Εκφ. τοις μετρητοίς (€) Αγορ. / Πώλ Ημερομηνία	Συναλλαγές σε τμχ	Ελάχιστο ζωής	Μέγιστο ζωής		
0	GBP / 10	01/12	0.25	---	63	1	01/12/1928	100	2.5	360	Ε.Κ.Τ.Ε.	---	---	---	---	---	---		
103,746	GBP / 10	01/12	0.25	---	61	1	01/12/1930	98	2.5	360	Ε.Κ.Τ.Ε. σειρά	2.27	05/02/1996	2.27	Π	05/02/1996	---	2.27	2.27

Νομικών Προσώπων και Εταιρειών σε Συνάλλαγμα και Ευρο

Σημειώσεις Ομολόγων Ελλ. Δημοσίου

Υ.Δ.Τ: Υπολογισμός Δεδουλευμένων Τόκων.

FLR (= Floating Interest Rate) Ομόλογο Μεταβλητού Επιτοκίου.

Η ελάχιστη διαπραγματεύσιμη Ονομαστική Αξία για όλους τους Άυλους Τίτλους του Δημοσίου είναι τα 100 Ευρώ.

(μψφρ-0)

Πίνακας Μελών Χρηματιστηρίου Αθηνών και Μελών ΕΤ.ΕΚ.

Επωνυμία	Διεύθυνση	Τηλέφωνο	Φαξ	Αγορά Μετοχών			Αγορά Παραγώγων		Μέλη ΕΤ.ΕΚ.	
				Μέλος Αγοράς	Μέλος εξ Αποστάσεως	Ειδικός Διαπρήτης	Διαπρήτης	Ειδικός Διαπρήτης	Γενικό Εκκαθιστικό	Άμεσο Εκκαθιστικό
ALPHA ΤΡΑΠΕΖΑ Α.Ε.	ΣΤΑΔΙΟΥ 40, ΑΘΗΝΑ	(210)-3260000	(210)-3264116						a	
		(210)-3265546	(210)-3265811							
ΛΕΩΦ. ΑΘΗΝΩΝ 103, ΑΘΗΝΑ		+30 2103436820	210-3436270							
ARGUS STOCKBROKERS LTD	25 ΛΕΩΦΟΡΟΣ ΔΗΜΟΣΘΕΝΗ ΣΕΒΕΡΗ 25 ,	0035722717000		a	a		a			
ATLANTIC SECURITIES LTD	ΠΡΟΔΡΟΜΟΥ 37 37 ,	0035722445400		a						
ATLANTIC SECURITIES LTD	ΠΡΟΔΡΟΜΟΥ 37 ,	22445400			a					
ΑΧΟΝ ΧΡΗΜΑΤΙΣΤΗΡΙΑΚΗ Α.Ε.Π.Ε.Υ.	ΣΤΑΔΙΟΥ 48 48, ΑΘΗΝΑ	2103363800		a			a			
ΒΕΤΑ ΧΡΗΜΑΤΙΣΤΗΡΙΑΚΗ Α.Ε.Π.Ε.Υ.	Λ.ΑΛΕΞΑΝΔΡΑΣ 29 29 , ΑΘΗΝΑ	2106478930		a		a	a			a
BNP PARIBAS SECURITIES SERVICES	ΛΑΜΨΑΚΟΥ 2 2, ΑΘΗΝΑ	2107468500							a	
BOFA SECURITIES EUROPE SA	112 AVENUE KL?BER 75116 ,	+33 153655555		a	a					
CAPITAL ΑΧΕΠΕΥ	ΜΗΤΡΟΠΟΛΕΩΣ 58 58, ΑΘΗΝΑ	2103369700		a			a			
CFS ΧΡΗΜΑΤΙΣΤΗΡΙΑΚΗ Α.Ε.Π.Ε.Υ.	ΠΑΠΑΡΡΗΓΟΠΟΥΛΟΥ 3 3, ΑΘΗΝΑ	2103360800		a						
CITIGROUP GLOBAL MARKETS EUROPE AG	REUTERWEG 16 FRANKFURT 16,	+49 691366-0		a	a					
CITIGROUP GLOBAL MARKETS LIMITED	33 CANADA SQUARE -CANARY WHARF 1,	+44 02079864000		a	a					
CREDIT SUISSE SECURITIES (EUROPE) LIMITED	ONE CABOT SQUARE 1 , LONDON	+44 2078888888		a	a					
CREDIT SUISSE SECURITIES SOCIEDAD DE VALORES SA	CALLE AYALA 42, 3A PLANTA-B MADRID ,	+34917916000		a	a					
DEUTSCHE BANK AG	GREAT WINCHESTER STREET 1 , LONDON	+44 20 754 54209	00441133361437		a					
EUROBANK EQUITIES Α.Ε.Π.Ε.Υ.	ΦΙΛΕΛΛΗΝΩΝ 10 & ΞΕΝΟΦΩΝΤΟΣ 13 , ΑΘΗΝΑ	2103720000		a		a	a	a		a
EUROCORP Α.Ε.Π.Ε.Υ.	ΠΛ.ΦΙΛΙΚΗΣ ΕΤΑΙΡΕΙΑΣ 14 14, ΑΘΗΝΑ	2107263600		a			a			a
EUROTRUST ΧΡΗΜΑΤΙΣΤΗΡΙΑΚΗ Α.Ε.Π.Ε.Υ.	ΣΕΒΑΣΤΟΥΠΟΛΕΩΣ 113 113, ΑΘΗΝΑ	2103363100		a						
EUROXX ΧΡΗΜΑΤΙΣΤΗΡΙΑΚΗ Α.Ε.Π.Ε.Υ.	ΠΑΛΛΙΟΛΟΓΟΥ 7, ΧΑΛΑΝΔΡΙ	+30 2106879400	210-6879401	a		a	a	a		a
	ΠΑΛΛΙΟΛΟΓΟΥ 7, ΧΑΛΑΝΔΡΙ	(210)-6879400	(210)-6879401							
GLOBAL CAPITAL SECURITIES & FINANCIAL SERVICES LTD	Λ.ΑΡΧΙΕΠΙΣΚΟΠΟΥ ΜΑΚΑΡΙΟΥ Γ50 50,	0035722710710		a	a					
HSBC FRANCE	Λ.ΜΕΣΟΓΕΙΩΝ 109-111 109-111,	2106960000							a	
INDEX ΧΡΗΜΑΤΙΣΤΗΡΙΑΚΗ Α.Ε.Π.Ε.Υ.	ΔΡΑΓΑΤΣΑΝΙΟΥ 6 6, ΑΘΗΝΑ	2103213920		a						
LAIKI FINANCIAL SERVICES LTD	ΛΕΩΦ. ΒΥΡΩΝΟΣ 26, ΛΕΥΚΩΣΙΑ ΚΥΠΡΟΥ	357 22367367	357 22718567		a					
MEGA EQUITY SECURITIES & FINANCIAL SERVICES PUBLIC LTD	ΛΕΩΦ.ΓΡΙΒΑ ΔΙΓΕΝΗ 42-44 42-44,	0035722711711		a	a		a			
MERIT ΧΡΗΜΑΤΙΣΤΗΡΙΑΚΗ Α.Ε.Π.Ε.Υ.	ΣΟΦΟΚΛΕΟΥΣ 5 5, ΑΘΗΝΑ	2103671880		a		a	a			a
MERRILL LYNCH INTERNATIONAL	2 KING EDWARD STREET 2 , LONDON	+44 20276281000		a	a					
NUNTIIUS ΧΡΗΜΑΤΙΣΤΗΡΙΑΚΗ Α.Ε.Π.Ε.Υ.	ΔΡΑΓΑΤΣΑΝΙΟΥ 6 6, ΑΘΗΝΑ	2103350599		a						
ONE PLUS CAPITAL LIMITED	75 PRODROMOU AVENUE NICOSIA 1307 ,	35722873760		a	a					
PROCHOICE CHRIMATISTIRIAKI LTD	ΛΕΩΦ.ΣΠΥΡΟΥ ΚΥΠΡΙΑΝΟΥ 57, ΑΚΙΝΗΤΑ Φ 57,	035724661192		a	a					
SHARELINK SECURITIES & FINANCIAL SERVICES LTD	HOUSE-ΘΕΟΤΟΚΗ 6 ΜΕΓΑΡΟ ΕΛΛΗΝΑ 6 ,	+357 22554200		a	a		a			

Πίνακας Μελών Χρηματιστηρίου Αθηνών και Μελών ΕΤ.ΕΚ.

Επωνυμία	Διεύθυνση	Τηλέφωνο	Φαξ	Αγορά Μετοχών			Αγορά Παραγώγων		Μέλη ΕΤ.ΕΚ.	
				Μέλος Αγοράς	Μέλος εξ Αποστάσεως	Ειδικός Διαπρήτης	Διαπρήτης	Ειδικός Διαπρήτης	Γενικό Εκκαθιστικό	Άμεσο Εκκαθιστικό
SOCIETE GENERALE S.A.				a	a		a			
17 COURS VALMY, CEDEX ,		+157290504								
SOLIDUS SECURITIES Α.Ε.Π.Ε.Υ.				a			a			a
ΛΟΥΙΖΗΣ ΡΙΑΝΚΟΥΡ 64 64, ΑΘΗΝΑ		2106900600								
THE CYPRUS INVESTMENT & SECURITIES CORPORATION LTD				a	a					
ΛΕΩΦ. ΛΕΜΕΣΟΥ 154 154,		0035722121700								
UBS EUROPE SE				a	a					
OPERNTURM, BOCKENHEIMER LANDSTRASSE 2-4 ,		496921790								
UBS LIMITED					a					
FINSBURY AVENUE 1 , LONDON		+44 2075687135								
Α. ΣΑΡΡΗΣ ΧΡΗΜΑΤΙΣΤΗΡΙΑΚΗ Α.Ε.Π.Ε.Υ.				a						
ΔΡΑΓΑΤΣΑΝΙΟΥ 6 6, ΑΘΗΝΑ		2103367700								
ΑΛΦΑ FINANCE ΑΕΠΕΥ				a		a	a	a		a
ΜΕΡΛΙΝ 5 5, ΑΘΗΝΑ		2103677400								
Γ. Α. ΠΕΡΒΑΝΑΣ ΧΡΗΜΑΤΙΣΤΗΡΙΑΚΗ Α.Ε.Π.Ε.Υ				a						
ΣΟΦΟΚΛΕΟΥΣ 7-9 7-9, ΑΘΗΝΑ		2103727200								
ΔΥΝΑΜΙΚΗ ΧΡΗΜΑΤΙΣΤΗΡΙΑΚΗ Α.Ε.Π.Ε.Υ				a			a			a
ΤΡΑΛΛΕΩΝ 2 & Λ.ΣΥΓΓΡΟΥ 223 , ΝΕΑ ΣΜΥΡΝΗ		2103677700								
ΕΘΝΙΚΗ ΤΡΑΠΕΖΑ ΤΗΣ ΕΛΛΑΔΟΣ Α.Ε.				a		a	a		a	
ΑΚΑΔΗΜΙΑΣ 68, ΑΘΗΝΑ	(210)-3328817	(210)-3328678								
ΑΙΟΛΟΥ 86, ΑΘΗΝΑ	(210)-3341000	(210)-3228187								
ΕΘΝΙΚΗ ΧΡΗΜΑΤΙΣΤΗΡΙΑΚΗ Α.Ε.Π.Ε.Υ.				a		a	a	a		
ΛΕΩΦ. ΚΗΦΙΣΙΑΣ 66 (ΚΤΗΡΙΟ Α) 66, ΜΑΡΟΥΣΙ		2107720000								
ΕΛΛΗΝΙΚΗ ΤΡΑΠΕΖΑ (ΕΠΕΝΔΥΣΕΙΣ) ΛΤΔ					a					
ΛΕΩΦ.ΚΥΡΙΑΚΟΥ ΜΑΤΣΗ 31 - ΤΘ 24747 , ΛΕΥΚΩΣΙΑ ΚΥΠΡΟΥ	+357 22500100	357 22500110								
ΕΛΛΗΝΟΑΜΕΡΙΚΑΝΙΚΗ ΧΡΗΜΑΤΙΣΤΗΡΙΑΚΗ ΑΕΠΕΥ				a		a	a			a
ΑΝΔΡΕΑ ΠΑΠΑΝΔΡΕΟΥ 27 27, ΜΑΡΟΥΣΙ		2103311100								
Ι. Χ. ΜΑΥΡΙΚΗΣ ΧΡΗΜΑΤΙΣΤΗΡΙΑΚΗ Α.Ε.Π.Ε.Υ				a						
ΣΟΦΟΚΛΕΟΥΣ 5 5, ΑΘΗΝΑ		2103216730								
ΚΑΠΠΑ ΧΡΗΜΑΤΙΣΤΗΡΙΑΚΗ Α.Ε.Π.Ε.Υ.				a			a			
ΒΑΛΛΩΡΙΤΟΥ 15 15, ΑΘΗΝΑ		2103678600								
ΚΑΡΑΜΑΝΩΦ ΧΡΗΜΑΤΙΣΤΗΡΙΑΚΗ Α.Ε.Π.Ε.Υ.				a			a			
ΠΛ.ΑΓ.ΘΕΟΔΩΡΩΝ 2 2, ΑΘΗΝΑ		2103212947								
ΚΥΚΛΟΣ ΧΡΗΜΑΤΙΣΤΗΡΙΑΚΗ Α.Ε.Π.Ε.Υ.				a			a			a
ΠΑΝΕΠΙΣΤΗΜΙΟΥ 39 39, ΑΘΗΝΑ		2103364300								
ΛΕΩΝ ΔΕΠΟΛΑΣ ΧΡΗΜΑΤΙΣΤΗΡΙΑΚΗ Α.Ε.Π.Ε.Υ.				a		a	a			
ΧΡΗΣΤΟΥ ΛΑΔΑ 1 1, ΑΘΗΝΑ		2103213276 -28								
Ν. ΧΡΥΣΟΧΟΙΔΗΣ ΧΡΗΜΑΤΙΣΤΗΡΙΑΚΗ Α.Ε.Π.Ε.Υ				a			a			a
ΣΟΦΟΚΛΕΟΥΣ 7-9 7-9, ΑΘΗΝΑ		2103213913								
ΠΑΝΤΕΛΑΚΗΣ ΧΡΗΜΑΤΙΣΤΗΡΙΑΚΗ Α.Ε.Π.Ε.Υ				a		a	a	a		
ΕΘΝΙΚΗΣ ΑΝΤΙΣΤΑΣΕΩΣ 57, ΚΤΙΡΙΟ Β 57, ΧΑΛΑΝΔΡΙ		2106965000								
ΠΕΙΡΑΙΩΣ Α.Ε.Π.Ε.Υ.				a		a	a	a		a
ΣΤΑΔΙΟΥ 10 10, ΑΘΗΝΑ		2103354100								
ΠΗΓΑΣΟΣ ΧΡΗΜΑΤΙΣΤΗΡΙΑΚΗ Α.Ε.Π.Ε.Υ.				a			a			
ΒΑΛΛΩΡΙΤΟΥ 17 & ΑΜΕΡΙΚΗΣ 17 , ΑΘΗΝΑ		2103670700								
ΣΤ. ΕΜ. ΛΑΥΡΕΝΤΑΚΗΣ ΧΡΗΜΑΤΙΣΤΗΡΙΑΚΗ Α.Ε.Π.Ε.Υ.				a			a			
ΣΟΦΟΚΛΕΟΥΣ 7-9 7-9, ΑΘΗΝΑ		2103213336								
ΤΡΑΠΕΖΑ EUROBANK ERGASIAS Α.Ε.									a	
ΟΘΩΝΟΣ 8, ΑΘΗΝΑ	(210)-3337969	(210)-3245916								
	(210)-3337000	(210)-3233866								
ΟΘΩΝΟΣ 8, ΑΘΗΝΑ	+30 2103337000	210-3245916								
ΤΡΑΠΕΖΑ ΟΡΤΙΜΑ BANK Α.Ε.				a		a	a	a	a	
ΑΙΓΙΑΛΕΙΑΣ 32 & ΠΑΡΑΔΕΙΣΟΥ 32 , ΜΑΡΟΥΣΙ		2108173111								
ΤΡΑΠΕΖΑ ΠΕΙΡΑΙΩΣ Α.Ε.				a			a		a	
ΑΜΕΡΙΚΗΣ 4, ΑΘΗΝΑ	(210)-3335000	(210)-3335079								
	(210)-3335918	(210)-3254207								
ΑΜΕΡΙΚΗΣ 4, ΑΘΗΝΑ	+30 2103335000	210-3335079								

Πίνακας Μετοχών Υπό Ειδική Διαπραγμάτευση

Χρεόγραφο	Κατηγορία Διαπραγμάτευσης
Ειδικός Διαπραγματευτής	Εναρξη Ειδικής Διαπραγμάτευσης
ALPHA ETF FTSE Athex Large Cap	Διαπραγματεύσιμα Αμοιβαία Κεφάλαια (Δ.Α.Κ.)
ΑΛΦΑ FINANCE ΑΕΠΕΥ	02/01/1900
ΕΘΝΙΚΗ ΧΡΗΜΑΤΙΣΤΗΡΙΑΚΗ Α.Ε.Π.Ε.Υ.	02/01/1900
A.S. COMPANY (ΚΟ)	Κύρια Αγορά
EUROBANK EQUITIES Α.Ε.Π.Ε.Υ.	01/04/2019
ALPHA BANK (ΚΟ)	Κύρια Αγορά
EUROBANK EQUITIES Α.Ε.Π.Ε.Υ.	22/10/2006
MERIT ΧΡΗΜΑΤΙΣΤΗΡΙΑΚΗ Α.Ε.Π.Ε.Υ.	03/09/2012
ΑΛΦΑ FINANCE ΑΕΠΕΥ	29/02/2016
ΕΘΝΙΚΗ ΧΡΗΜΑΤΙΣΤΗΡΙΑΚΗ Α.Ε.Π.Ε.Υ.	02/01/1900
ΕΛΛΗΝΟΑΜΕΡΙΚΑΝΙΚΗ ΧΡΗΜΑΤΙΣΤΗΡΙΑΚΗ ΑΕΠΕΥ	25/07/2014
ΛΕΩΝ ΔΕΠΟΛΑΣ ΧΡΗΜΑΤΙΣΤΗΡΙΑΚΗ Α.Ε.Π.Ε.Υ.	04/01/2016
ΠΕΙΡΑΙΩΣ Α.Ε.Π.Ε.Υ.	28/05/2009
ΑΤΤΙΚΑ ΣΥΜΜΕΤΟΧΩΝ (ΚΟ)	Κύρια Αγορά
ΕΛΛΗΝΟΑΜΕΡΙΚΑΝΙΚΗ ΧΡΗΜΑΤΙΣΤΗΡΙΑΚΗ ΑΕΠΕΥ	28/12/2017
ΑΤΤΙΚΑ BANK Α.Τ.Ε. (ΚΟ)	Κύρια Αγορά
EUROBANK EQUITIES Α.Ε.Π.Ε.Υ.	11/11/2019
EUROXX ΧΡΗΜΑΤΙΣΤΗΡΙΑΚΗ Α.Ε.Π.Ε.Υ.	22/01/2016
ΠΕΙΡΑΙΩΣ Α.Ε.Π.Ε.Υ.	20/09/2017
ΑΥΤΟΗΕΛΛΑΣ (ΚΟ)	Κύρια Αγορά
EUROXX ΧΡΗΜΑΤΙΣΤΗΡΙΑΚΗ Α.Ε.Π.Ε.Υ.	02/07/2018
ΑΛΦΑ FINANCE ΑΕΠΕΥ	01/07/2019
BRIQ PROPERTIES (ΚΟ)	Κύρια Αγορά
EUROBANK EQUITIES Α.Ε.Π.Ε.Υ.	09/09/2019
BYTE COMPUTER (ΚΟ)	Κύρια Αγορά
MERIT ΧΡΗΜΑΤΙΣΤΗΡΙΑΚΗ Α.Ε.Π.Ε.Υ.	04/08/2008
CENERGY HOLDINGS (ΚΑ)	Κύρια Αγορά
EUROBANK EQUITIES Α.Ε.Π.Ε.Υ.	02/01/2016
ΑΛΦΑ FINANCE ΑΕΠΕΥ	02/01/2016
CNL CAPITAL (ΚΟ)	Κύρια Αγορά
MERIT ΧΡΗΜΑΤΙΣΤΗΡΙΑΚΗ Α.Ε.Π.Ε.Υ.	01/10/2018
COCA-COLA HBC AG (ΚΟ)	Κύρια Αγορά
ΕΘΝΙΚΗ ΧΡΗΜΑΤΙΣΤΗΡΙΑΚΗ Α.Ε.Π.Ε.Υ.	02/01/1900
ΠΕΙΡΑΙΩΣ Α.Ε.Π.Ε.Υ.	04/05/2015
FOURLIS ΣΥΜΜΕΤΟΧΩΝ (ΚΟ)	Κύρια Αγορά
EUROBANK EQUITIES Α.Ε.Π.Ε.Υ.	01/12/2016
ΠΕΙΡΑΙΩΣ Α.Ε.Π.Ε.Υ.	06/03/2017
INTERCONTINENTAL (ΚΟ)	Κύρια Αγορά
ΛΕΩΝ ΔΕΠΟΛΑΣ ΧΡΗΜΑΤΙΣΤΗΡΙΑΚΗ Α.Ε.Π.Ε.Υ.	03/06/2019
INTRACOM HOLDINGS (ΚΟ)	Κύρια Αγορά
ΛΕΩΝ ΔΕΠΟΛΑΣ ΧΡΗΜΑΤΙΣΤΗΡΙΑΚΗ Α.Ε.Π.Ε.Υ.	08/10/2018
JUMBO (ΚΟ)	Κύρια Αγορά
MERIT ΧΡΗΜΑΤΙΣΤΗΡΙΑΚΗ Α.Ε.Π.Ε.Υ.	06/11/2017
ΠΕΙΡΑΙΩΣ Α.Ε.Π.Ε.Υ.	06/03/2017
LAMDA DEVELOPMENT(ΚΟ)	Κύρια Αγορά
EUROBANK EQUITIES Α.Ε.Π.Ε.Υ.	08/12/2014
ΠΑΝΤΕΛΑΚΗΣ ΧΡΗΜΑΤΙΣΤΗΡΙΑΚΗ Α.Ε.Π.Ε.Υ.	06/11/2017
ΠΕΙΡΑΙΩΣ Α.Ε.Π.Ε.Υ.	29/06/2017
MARFIN INVESTMENT GROUP (ΚΟ)	Κύρια Αγορά
ΠΕΙΡΑΙΩΣ Α.Ε.Π.Ε.Υ.	02/02/2009
MLS ΠΛΗΡΟΦΟΡΙΚΗ (ΚΟ)	Κύρια Αγορά
ΠΕΙΡΑΙΩΣ Α.Ε.Π.Ε.Υ.	01/08/2019
PROFILE (ΚΟ)	Κύρια Αγορά
ΠΑΝΤΕΛΑΚΗΣ ΧΡΗΜΑΤΙΣΤΗΡΙΑΚΗ Α.Ε.Π.Ε.Υ.	01/07/2019
QUEST ΣΥΜΜΕΤΟΧΩΝ (ΚΟ)	Κύρια Αγορά
ΒΕΤΑ ΧΡΗΜΑΤΙΣΤΗΡΙΑΚΗ Α.Ε.Π.Ε.Υ.	26/03/2018
EUROBANK EQUITIES Α.Ε.Π.Ε.Υ.	28/01/2019
TITAN CEMENT (ΚΑ)	Κύρια Αγορά
EUROBANK EQUITIES Α.Ε.Π.Ε.Υ.	06/11/2019
VIOTALCO SA/NV (ΚΑ)	Κύρια Αγορά
EUROBANK EQUITIES Α.Ε.Π.Ε.Υ.	04/03/2014
MERIT ΧΡΗΜΑΤΙΣΤΗΡΙΑΚΗ Α.Ε.Π.Ε.Υ.	17/03/2014
ΑΛΦΑ FINANCE ΑΕΠΕΥ	11/03/2008
ΑΒΑΞ Α.Ε. (ΚΟ)	Κύρια Αγορά
EUROBANK EQUITIES Α.Ε.Π.Ε.Υ.	14/12/2015
ΑΔΜΗΕ ΣΥΜΜΕΤΟΧΩΝ Α.Ε. (ΚΟ)	Κύρια Αγορά
ΠΕΙΡΑΙΩΣ Α.Ε.Π.Ε.Υ.	29/06/2017

Πίνακας Μετοχών Υπό Ειδική Διαπραγμάτευση

Χρεόγραφο	Κατηγορία Διαπραγμάτευσης
Ειδικός Διαπραγματευτής	Έναρξη Ειδικής Διαπραγμάτευσης
ΓΕΚ ΤΕΡΝΑ (ΚΟ)	Κύρια Αγορά
ΕΛΛΗΝΟΑΜΕΡΙΚΑΝΙΚΗ ΧΡΗΜΑΤΙΣΤΗΡΙΑΚΗ ΑΕΠΕΥ	07/09/2015
ΠΕΙΡΑΙΩΣ Α.Ε.Π.Ε.Υ.	29/08/2019
ΔΕΗ (ΚΟ)	Κύρια Αγορά
EUROBANK EQUITIES Α.Ε.Π.Ε.Υ.	22/10/2006
MERIT ΧΡΗΜΑΤΙΣΤΗΡΙΑΚΗ Α.Ε.Π.Ε.Υ.	06/11/2017
ΑΛΦΑ FINANCE ΑΕΠΕΥ	09/01/2006
ΕΘΝΙΚΗ ΧΡΗΜΑΤΙΣΤΗΡΙΑΚΗ Α.Ε.Π.Ε.Υ.	02/01/1900
ΕΛΛΗΝΟΑΜΕΡΙΚΑΝΙΚΗ ΧΡΗΜΑΤΙΣΤΗΡΙΑΚΗ ΑΕΠΕΥ	01/09/2014
ΠΕΙΡΑΙΩΣ Α.Ε.Π.Ε.Υ.	28/09/2009
ΕΘΝΙΚΗ ΤΡΑΠΕΖΑ (ΚΟ)	Κύρια Αγορά
EUROBANK EQUITIES Α.Ε.Π.Ε.Υ.	22/10/2006
MERIT ΧΡΗΜΑΤΙΣΤΗΡΙΑΚΗ Α.Ε.Π.Ε.Υ.	03/09/2012
ΑΛΦΑ FINANCE ΑΕΠΕΥ	09/01/2006
ΕΘΝΙΚΗ ΧΡΗΜΑΤΙΣΤΗΡΙΑΚΗ Α.Ε.Π.Ε.Υ.	02/01/1900
ΕΛΛΗΝΟΑΜΕΡΙΚΑΝΙΚΗ ΧΡΗΜΑΤΙΣΤΗΡΙΑΚΗ ΑΕΠΕΥ	25/07/2014
ΛΕΩΝ ΔΕΠΟΛΑΣ ΧΡΗΜΑΤΙΣΤΗΡΙΑΚΗ Α.Ε.Π.Ε.Υ.	20/05/2015
ΠΕΙΡΑΙΩΣ Α.Ε.Π.Ε.Υ.	08/09/2008
ΕΚΤΕΡ (ΚΟ)	Κύρια Αγορά
EUROBANK EQUITIES Α.Ε.Π.Ε.Υ.	16/10/2017
ΛΕΩΝ ΔΕΠΟΛΑΣ ΧΡΗΜΑΤΙΣΤΗΡΙΑΚΗ Α.Ε.Π.Ε.Υ.	21/05/2018
ΕΛΑΣΤΡΟΝ (ΚΟ)	Κύρια Αγορά
ΛΕΩΝ ΔΕΠΟΛΑΣ ΧΡΗΜΑΤΙΣΤΗΡΙΑΚΗ Α.Ε.Π.Ε.Υ.	20/02/2017
ΕΛΒΑΛΧΑΛΚΟΡ (ΚΟ)	Κύρια Αγορά
EUROBANK EQUITIES Α.Ε.Π.Ε.Υ.	07/05/2018
ΑΛΦΑ FINANCE ΑΕΠΕΥ	07/05/2018
ΕΛΛΑΚΤΩΡ (ΚΟ)	Κύρια Αγορά
EUROXX ΧΡΗΜΑΤΙΣΤΗΡΙΑΚΗ Α.Ε.Π.Ε.Υ.	24/09/2018
ΑΛΦΑ FINANCE ΑΕΠΕΥ	18/03/2019
ΕΘΝΙΚΗ ΧΡΗΜΑΤΙΣΤΗΡΙΑΚΗ Α.Ε.Π.Ε.Υ.	02/01/1900
ΕΛΛΗΝΟΑΜΕΡΙΚΑΝΙΚΗ ΧΡΗΜΑΤΙΣΤΗΡΙΑΚΗ ΑΕΠΕΥ	14/01/2019
ΠΕΙΡΑΙΩΣ Α.Ε.Π.Ε.Υ.	22/10/2018
ΕΛΛΗΝ. ΧΡΗΜΑΤΙΣΤΗΡΙΑ-Χ.Α. (ΚΟ)	Κύρια Αγορά
ΕΘΝΙΚΗ ΧΡΗΜΑΤΙΣΤΗΡΙΑΚΗ Α.Ε.Π.Ε.Υ.	02/01/1900
ΠΕΙΡΑΙΩΣ Α.Ε.Π.Ε.Υ.	04/05/2015
ΕΛΛΗΝΙΚΑ ΠΕΤΡΕΛΑΙΑ (ΚΟ)	Κύρια Αγορά
ΕΛΛΗΝΟΑΜΕΡΙΚΑΝΙΚΗ ΧΡΗΜΑΤΙΣΤΗΡΙΑΚΗ ΑΕΠΕΥ	14/09/2015
ΠΕΙΡΑΙΩΣ Α.Ε.Π.Ε.Υ.	20/03/2017
ΕΛΤΟΝ (ΚΟ)	Κύρια Αγορά
ΒΕΤΑ ΧΡΗΜΑΤΙΣΤΗΡΙΑΚΗ Α.Ε.Π.Ε.Υ.	03/09/2012
ΛΕΩΝ ΔΕΠΟΛΑΣ ΧΡΗΜΑΤΙΣΤΗΡΙΑΚΗ Α.Ε.Π.Ε.Υ.	01/04/2019
ΕΥΔΑΠ (ΚΟ)	Κύρια Αγορά
EUROBANK EQUITIES Α.Ε.Π.Ε.Υ.	10/06/2019
ΑΛΦΑ FINANCE ΑΕΠΕΥ	27/01/2020
ΕΥΡΩΠΑΪΚΗ ΠΙΣΤΗ (ΚΟ)	Κύρια Αγορά
EUROBANK EQUITIES Α.Ε.Π.Ε.Υ.	08/07/2019
ΠΑΝΤΕΛΑΚΗΣ ΧΡΗΜΑΤΙΣΤΗΡΙΑΚΗ Α.Ε.Π.Ε.Υ.	15/07/2019
ΙΚΤΙΝΟΣ ΕΛΛΑΣ (ΚΟ)	Κύρια Αγορά
EUROBANK EQUITIES Α.Ε.Π.Ε.Υ.	25/02/2019
ΑΛΦΑ FINANCE ΑΕΠΕΥ	01/04/2019
ΕΘΝΙΚΗ ΧΡΗΜΑΤΙΣΤΗΡΙΑΚΗ Α.Ε.Π.Ε.Υ.	02/01/1900
ΙΝΤΡΑΛΟΤ (ΚΟ)	Κύρια Αγορά
EUROBANK EQUITIES Α.Ε.Π.Ε.Υ.	01/06/2012
EUROXX ΧΡΗΜΑΤΙΣΤΗΡΙΑΚΗ Α.Ε.Π.Ε.Υ.	12/06/2017
ΕΛΛΗΝΟΑΜΕΡΙΚΑΝΙΚΗ ΧΡΗΜΑΤΙΣΤΗΡΙΑΚΗ ΑΕΠΕΥ	30/05/2018
ΠΕΙΡΑΙΩΣ Α.Ε.Π.Ε.Υ.	28/09/2009
ΚΑΡΑΜΟΛΕΓΚΟΣ (ΚΟ)	Κύρια Αγορά
EUROXX ΧΡΗΜΑΤΙΣΤΗΡΙΑΚΗ Α.Ε.Π.Ε.Υ.	04/10/2019
ΚΛΟΥΚΙΝΑΣ - ΛΑΠΠΑΣ (ΚΟ)	Κύρια Αγορά
ΒΕΤΑ ΧΡΗΜΑΤΙΣΤΗΡΙΑΚΗ Α.Ε.Π.Ε.Υ.	22/09/2014
ΚΡΙ - ΚΡΙ (ΚΟ)	Κύρια Αγορά
EUROBANK EQUITIES Α.Ε.Π.Ε.Υ.	07/05/2018
ΛΕΩΝ ΔΕΠΟΛΑΣ ΧΡΗΜΑΤΙΣΤΗΡΙΑΚΗ Α.Ε.Π.Ε.Υ.	16/01/2017
ΛΑΜΨΑ (ΚΟ)	Κύρια Αγορά
ΛΕΩΝ ΔΕΠΟΛΑΣ ΧΡΗΜΑΤΙΣΤΗΡΙΑΚΗ Α.Ε.Π.Ε.Υ.	16/01/2017

Πίνακας Μετοχών Υπό Ειδική Διαπραγμάτευση

Χρεόγραφο	Κατηγορία Διαπραγμάτευσης
Ειδικός Διαπραγματευτής	Έναρξη Ειδικής Διαπραγμάτευσης
ΜΟΤΟΡ ΟΙΛ (ΚΟ)	Κύρια Αγορά
MERIT ΧΡΗΜΑΤΙΣΤΗΡΙΑΚΗ Α.Ε.Π.Ε.Υ.	25/02/2019
ΕΘΝΙΚΗ ΧΡΗΜΑΤΙΣΤΗΡΙΑΚΗ Α.Ε.Π.Ε.Υ.	02/01/1900
ΕΛΛΗΝΟΑΜΕΡΙΚΑΝΙΚΗ ΧΡΗΜΑΤΙΣΤΗΡΙΑΚΗ ΑΕΠΕΥ	01/09/2014
ΛΕΩΝ ΔΕΠΟΛΑΣ ΧΡΗΜΑΤΙΣΤΗΡΙΑΚΗ Α.Ε.Π.Ε.Υ.	01/04/2019
ΠΕΙΡΑΙΩΣ Α.Ε.Π.Ε.Υ.	04/05/2015
ΜΥΤΙΛΗΝΑΙΟΣ (ΚΟ)	Κύρια Αγορά
EUROBANK EQUITIES Α.Ε.Π.Ε.Υ.	20/09/2017
MERIT ΧΡΗΜΑΤΙΣΤΗΡΙΑΚΗ Α.Ε.Π.Ε.Υ.	25/02/2019
ΑΛΦΑ FINANCE ΑΕΠΕΥ	15/04/2019
ΕΘΝΙΚΗ ΧΡΗΜΑΤΙΣΤΗΡΙΑΚΗ Α.Ε.Π.Ε.Υ.	02/01/1900
ΠΕΙΡΑΙΩΣ Α.Ε.Π.Ε.Υ.	04/05/2015
ΟΛΠ (ΚΟ)	Κύρια Αγορά
EUROBANK EQUITIES Α.Ε.Π.Ε.Υ.	06/02/2019
ΟΠΑΠ (ΚΟ)	Κύρια Αγορά
EUROBANK EQUITIES Α.Ε.Π.Ε.Υ.	22/10/2006
MERIT ΧΡΗΜΑΤΙΣΤΗΡΙΑΚΗ Α.Ε.Π.Ε.Υ.	20/03/2017
ΑΛΦΑ FINANCE ΑΕΠΕΥ	09/01/2006
ΕΘΝΙΚΗ ΧΡΗΜΑΤΙΣΤΗΡΙΑΚΗ Α.Ε.Π.Ε.Υ.	02/01/1900
ΕΛΛΗΝΟΑΜΕΡΙΚΑΝΙΚΗ ΧΡΗΜΑΤΙΣΤΗΡΙΑΚΗ ΑΕΠΕΥ	25/07/2014
ΠΕΙΡΑΙΩΣ Α.Ε.Π.Ε.Υ.	04/05/2015
ΟΤΕ (ΚΟ)	Κύρια Αγορά
EUROBANK EQUITIES Α.Ε.Π.Ε.Υ.	22/10/2006
MERIT ΧΡΗΜΑΤΙΣΤΗΡΙΑΚΗ Α.Ε.Π.Ε.Υ.	20/03/2017
ΑΛΦΑ FINANCE ΑΕΠΕΥ	09/01/2006
ΕΘΝΙΚΗ ΧΡΗΜΑΤΙΣΤΗΡΙΑΚΗ Α.Ε.Π.Ε.Υ.	02/01/1900
ΕΛΛΗΝΟΑΜΕΡΙΚΑΝΙΚΗ ΧΡΗΜΑΤΙΣΤΗΡΙΑΚΗ ΑΕΠΕΥ	25/07/2014
ΛΕΩΝ ΔΕΠΟΛΑΣ ΧΡΗΜΑΤΙΣΤΗΡΙΑΚΗ Α.Ε.Π.Ε.Υ.	20/04/2015
ΠΕΙΡΑΙΩΣ Α.Ε.Π.Ε.Υ.	08/09/2008
ΠΑΠΟΥΤΣΑΝΗΣ (ΚΟ)	Κύρια Αγορά
ΒΕΤΑ ΧΡΗΜΑΤΙΣΤΗΡΙΑΚΗ Α.Ε.Π.Ε.Υ.	25/11/2013
ΑΛΦΑ FINANCE ΑΕΠΕΥ	19/11/2018
ΠΕΙΡΑΙΩΣ ΤΡΑΠΕΖΑ (ΚΟ)	Κύρια Αγορά
EUROBANK EQUITIES Α.Ε.Π.Ε.Υ.	22/10/2006
EUROXX ΧΡΗΜΑΤΙΣΤΗΡΙΑΚΗ Α.Ε.Π.Ε.Υ.	15/02/2016
MERIT ΧΡΗΜΑΤΙΣΤΗΡΙΑΚΗ Α.Ε.Π.Ε.Υ.	16/09/2013
ΑΛΦΑ FINANCE ΑΕΠΕΥ	15/04/2019
ΕΘΝΙΚΗ ΧΡΗΜΑΤΙΣΤΗΡΙΑΚΗ Α.Ε.Π.Ε.Υ.	02/01/1900
ΕΛΛΗΝΟΑΜΕΡΙΚΑΝΙΚΗ ΧΡΗΜΑΤΙΣΤΗΡΙΑΚΗ ΑΕΠΕΥ	25/07/2014
ΛΕΩΝ ΔΕΠΟΛΑΣ ΧΡΗΜΑΤΙΣΤΗΡΙΑΚΗ Α.Ε.Π.Ε.Υ.	30/11/2018
ΠΕΙΡΑΙΩΣ Α.Ε.Π.Ε.Υ.	16/02/2009
ΠΕΤΡΟΠΟΥΛΟΣ ΠΕΤΡΟΣ (ΚΟ)	Κύρια Αγορά
EUROBANK EQUITIES Α.Ε.Π.Ε.Υ.	01/04/2019
ΠΛΑΙΣΙΟ COMPUTERS (ΚΟ)	Κύρια Αγορά
EUROBANK EQUITIES Α.Ε.Π.Ε.Υ.	02/03/2015
ΠΛΑΣΤΙΚΑ ΘΡΑΚΗΣ (ΚΟ)	Κύρια Αγορά
EUROBANK EQUITIES Α.Ε.Π.Ε.Υ.	26/03/2018
ΑΛΦΑ FINANCE ΑΕΠΕΥ	26/03/2018
ΣΑΡΑΝΤΗΣ ΓΡ. (ΚΟ)	Κύρια Αγορά
ΒΕΤΑ ΧΡΗΜΑΤΙΣΤΗΡΙΑΚΗ Α.Ε.Π.Ε.Υ.	14/05/2012
EUROBANK EQUITIES Α.Ε.Π.Ε.Υ.	24/10/2016
ΣΠΥΡΟΥ ΑΓΡ. ΟΙΚ. (ΚΟ)	Κύρια Αγορά
EUROBANK EQUITIES Α.Ε.Π.Ε.Υ.	02/09/2019
ΤΕΡΝΑ ΕΝΕΡΓΕΙΑΚΗ (ΚΟ)	Κύρια Αγορά
ΠΕΙΡΑΙΩΣ Α.Ε.Π.Ε.Υ.	09/12/2019
ΤΡΑΠΕΖΑ EUROBANK ERGASIAS (ΚΟ)	Κύρια Αγορά
EUROBANK EQUITIES Α.Ε.Π.Ε.Υ.	01/06/2012
MERIT ΧΡΗΜΑΤΙΣΤΗΡΙΑΚΗ Α.Ε.Π.Ε.Υ.	06/11/2017
ΑΛΦΑ FINANCE ΑΕΠΕΥ	09/01/2006
ΕΘΝΙΚΗ ΧΡΗΜΑΤΙΣΤΗΡΙΑΚΗ Α.Ε.Π.Ε.Υ.	02/01/1900
ΕΛΛΗΝΟΑΜΕΡΙΚΑΝΙΚΗ ΧΡΗΜΑΤΙΣΤΗΡΙΑΚΗ ΑΕΠΕΥ	25/07/2014
ΛΕΩΝ ΔΕΠΟΛΑΣ ΧΡΗΜΑΤΙΣΤΗΡΙΑΚΗ Α.Ε.Π.Ε.Υ.	30/11/2018
ΠΕΙΡΑΙΩΣ Α.Ε.Π.Ε.Υ.	28/09/2009

Γνωστοποιήσεις Συναλλαγών - Κατάλογος Υπόχρεων Προσώπων

Ημερομηνία Υποβολής [1]	Επωνυμία	Λόγος Υποβολής [2]	Υπόχρεος	Ιδιότητα Υποχρέου	Σχέση με τον Υπόχρεο	Ημερομηνία Συναλλαγής	Αγορά	Όγκος Συναλλαγών	Αξία Συναλλαγών	Φύση Συναλλαγής [3]	Είδος Χρηματικού μέσου	Παρατηρήσεις [4]
09/03/2020	ΕΛΛΗΝΙΚΑ ΧΡΗΜΑΤΙΣΤΗΡΙΑ - ΧΡΗΜΑΤΙΣΤΗΡΙΟ ΑΘΗΝΩΝ ΑΝΩΝΥΜΗ ΕΤΑΙΡΕΙΑ ΣΥΜΜΕΤΟΧΩΝ	B	ΒΑΣΙΛΕΙΟΥ ΚΩΝΣΤΑΝΤΙΝΟΣ	Μέλος ΔΣ Μη Εκτελεστικό	Συνδεδόμενο Νομικό Πρόσωπο	05/03/2020	ΠΑΡΑΓΩΓΩΝ ΧΑ	2	764.00	A	Παράγωγο	1
09/03/2020	ΕΛΛΗΝΙΚΑ ΧΡΗΜΑΤΙΣΤΗΡΙΑ - ΧΡΗΜΑΤΙΣΤΗΡΙΟ ΑΘΗΝΩΝ ΑΝΩΝΥΜΗ ΕΤΑΙΡΕΙΑ ΣΥΜΜΕΤΟΧΩΝ	B	ΒΑΣΙΛΕΙΟΥ ΚΩΝΣΤΑΝΤΙΝΟΣ	Μέλος ΔΣ Μη Εκτελεστικό	Συνδεδόμενο Νομικό Πρόσωπο	05/03/2020	ΑΞΙΩΝ ΧΑ	595	2,259.25	Π	Μετοχή	1
09/03/2020	ΕΛΛΗΝΙΚΑ ΧΡΗΜΑΤΙΣΤΗΡΙΑ - ΧΡΗΜΑΤΙΣΤΗΡΙΟ ΑΘΗΝΩΝ ΑΝΩΝΥΜΗ ΕΤΑΙΡΕΙΑ ΣΥΜΜΕΤΟΧΩΝ	B	ΒΑΣΙΛΕΙΟΥ ΚΩΝΣΤΑΝΤΙΝΟΣ	Μέλος ΔΣ Μη Εκτελεστικό	Συνδεδόμενο Νομικό Πρόσωπο	05/03/2020	ΑΞΙΩΝ ΧΑ	2,181	8,317.02	A	Μετοχή	1
09/03/2020	ΕΛΛΗΝΙΚΑ ΧΡΗΜΑΤΙΣΤΗΡΙΑ - ΧΡΗΜΑΤΙΣΤΗΡΙΟ ΑΘΗΝΩΝ ΑΝΩΝΥΜΗ ΕΤΑΙΡΕΙΑ ΣΥΜΜΕΤΟΧΩΝ	B	ΒΑΣΙΛΕΙΟΥ ΚΩΝΣΤΑΝΤΙΝΟΣ	Μέλος ΔΣ Μη Εκτελεστικό	Συνδεδόμενο Νομικό Πρόσωπο	06/03/2020	ΠΑΡΑΓΩΓΩΝ ΧΑ	15	5,317.00	A	Παράγωγο	1
09/03/2020	ΕΛΛΗΝΙΚΑ ΧΡΗΜΑΤΙΣΤΗΡΙΑ - ΧΡΗΜΑΤΙΣΤΗΡΙΟ ΑΘΗΝΩΝ ΑΝΩΝΥΜΗ ΕΤΑΙΡΕΙΑ ΣΥΜΜΕΤΟΧΩΝ	B	ΒΑΣΙΛΕΙΟΥ ΚΩΝΣΤΑΝΤΙΝΟΣ	Μέλος ΔΣ Μη Εκτελεστικό	Συνδεδόμενο Νομικό Πρόσωπο	06/03/2020	ΑΞΙΩΝ ΧΑ	2,566	9,140.34	Π	Μετοχή	1
09/03/2020	ΕΛΛΗΝΙΚΑ ΧΡΗΜΑΤΙΣΤΗΡΙΑ - ΧΡΗΜΑΤΙΣΤΗΡΙΟ ΑΘΗΝΩΝ ΑΝΩΝΥΜΗ ΕΤΑΙΡΕΙΑ ΣΥΜΜΕΤΟΧΩΝ	B	ΒΑΣΙΛΕΙΟΥ ΚΩΝΣΤΑΝΤΙΝΟΣ	Μέλος ΔΣ Μη Εκτελεστικό	Συνδεδόμενο Νομικό Πρόσωπο	06/03/2020	ΑΞΙΩΝ ΧΑ	355	1,268.18	A	Μετοχή	1
09/03/2020	ΠΛΑΣΤΙΚΑ ΚΡΗΤΗΣ Α.Β.Ε.Ε.	A	ΒΑΛΕΡΓΑΚΗΣ ΓΕΩΡΓΙΟΣ	Μέλος ΔΣ Εκτελεστικό	Ο ίδιος	06/03/2020	ΑΞΙΩΝ ΧΑ	205	2,460.00	A	Μετοχή	1

Σημειώσεις Γνωστοποιήσεων Συναλλαγών

Για περισσότερες πληροφορίες επί των γνωστοποιήσεων συναλλαγών επισκεφτείτε την ιστοσελίδα <http://athexgroup.gr/el/web/guest/companies-info-trade-notifications>

[1] - Η Ημερομηνία Υποβολής αφορά την Ημερομηνία που η Γνωστοποίηση παρελήφθει από το Χ.Α.

[2] - Λόγος Υποβολής: Α: Πρόσωπο που ασκεί Διευθυντικά καθήκοντα, Β: Πρόσωπο που έχει στενό δεσμό με πρόσωπο που ασκεί Διευθυντικά καθήκοντα.

[3] - Φύση Συναλλαγής: Α: Αγορά, Π: Πώληση.

[4] - Παρατηρήσεις: 1 - Λόγω Συμμετοχής σε ΑΜΚ, 2 - Λόγω Εξάσκησης Δικαιώματος Προαίρεσης αγοράς μετοχών που παρέχεται στο προσωπικό, 3 - Λόγω Δωρεάς, 4 - Λόγω Συγχώνευσης ή Διάσπασης κλπ, 5 - Λόγω Μετατροπής ή Ανταλλαγής Ομολογιών, 6 - Ανταλλαγή λόγω Προαιρετικής Δημόσιας Πρότασης.

Υποκείμενη Αγορά				Αγορά Παραγώγων													
Ανωτ Τιμή	Κατωτ Τιμή	Τιμή κλεισ.	Μεταβ.	Μήνας Παράδοσης	Άνοιγμα	Ανωτ Τιμή	Κατωτ Τιμή	Τελ Τιμή	Τιμή κλεισ.	Τελευταία ζήτηση	Τελευταία προσφορά	Τιμή Εκκαθάρισης ¹	Υψηλό ζωής	Χαμηλό ζωής	Πράξεις	Όγκος	Ανοικτές θέσεις
(Μονάδα Διαπραγμάτευσης: 1 Μονάδα Δείκτη x 2€, Χρηματικός Διακανονισμός)																	
FTSE/X.A. Large Cap				Μάρτιος 2020	1,596.00	1,607.00	1,500.00	1,548.00	1,548.00	---	---		2,373.75	---	462	1,922	7,057
1,738.29	1,520.66	1,531.91	-11.87%	Απρίλιος 2020	1,550.00	1,594.00	1,522.50	1,526.00	1,526.00	---	---		2,324.00	---	17	37	304
				Μάιος 2020	---	---	---	---	1,745.00	---	---		---	---	---	---	---
				Ιούνιος 2020	---	---	---	---	1,748.50	---	---		---	---	---	---	---
				Σεπτέμβριος 2020	---	---	---	---	1,757.25	---	---		---	---	---	---	---
				Δεκέμβριος 2020	---	---	---	---	1,766.00	---	---		---	---	---	---	---

Σημειώσεις Παραγώγων

Τις τιμές εκκαθάρισης και τις τελικές ανοικτές θέσεις μπορείτε να τις ανακτήσετε στο ακόλουθο path <http://www.helex.gr/el/web/guest/statistics-end-of-day-derivatives>

Υποκείμενη Αγορά				Αγορά Παραγώγων													
Ανωτ Τιμή	Κατωτ Τιμή	Τιμή κλεισ.	Μεταβ.	Μήνας Παράδοσης	Άνοιγμα	Ανωτ Τιμή	Κατωτ Τιμή	Τελ Τιμή	Τιμή κλεισ.	Τελευταία ζήτηση	Τελευταία προσφορά	Τιμή Εκκαθάρισης*	Υψηλό ζωής	Χαμηλό ζωής	Πράξεις	Όγκος	Ανοικτές θέσεις
(Μέγεθος Συμβολαίου: 100 Χρεόγραφα, Φυσική Παράδοση)																	
ALPHA BANK (ΚΟ)				Μάρτιος 2020	0.991	1.01	0.843	0.907	0.907	---	---	---	1.94	---	701	11,985	22,411
1.01	0.8635	0.905	-15.58%	Ιούνιος 2020	1.03	1.03	0.880	0.890	0.890	---	---	---	1.58	---	27	73	238
				Σεπτέμβριος 2020	---	---	---	---	1.08	---	---	---	---	---	---	---	---
				Δεκέμβριος 2020	---	---	---	---	1.09	---	---	---	---	---	---	---	---
(Μέγεθος Συμβολαίου: 100 Χρεόγραφα, Φυσική Παράδοση)																	
ATTICA BANK A.T.E. (ΚΟ)				Μάρτιος 2020	0.240	0.240	0.210	0.212	0.212	---	---	---	0.485	---	29	658	3,517
0.24	0.2	0.2005	-19.80%	Ιούνιος 2020	---	---	---	---	0.251	---	---	---	0.271	---	---	---	---
				Σεπτέμβριος 2020	---	---	---	---	0.253	---	---	---	---	---	---	---	---
				Δεκέμβριος 2020	---	---	---	---	0.254	---	---	---	---	---	---	---	---
(Μέγεθος Συμβολαίου: 100 Χρεόγραφα, Φυσική Παράδοση)																	
CENERGY HOLDINGS (ΚΑ)				Μάρτιος 2020	0.801	0.840	0.660	0.679	0.679	---	---	---	1.52	---	51	887	6,047
0.85	0.69	0.69	-26.60%	Ιούνιος 2020	0.960	0.960	0.710	0.710	0.710	---	---	---	1.01	---	6	27	10
				Σεπτέμβριος 2020	---	---	---	---	0.950	---	---	---	---	---	---	---	---
				Δεκέμβριος 2020	---	---	---	---	0.955	---	---	---	---	---	---	---	---
(Μέγεθος Συμβολαίου: 100 Χρεόγραφα, Φυσική Παράδοση)																	
COCA-COLA HBC AG (ΚΟ)				Μάρτιος 2020	27.22	27.22	25.61	25.61	25.61	---	---	---	34.45	---	26	30	408
27.2	25.67	25.67	-8.91%	Ιούνιος 2020	26.81	26.81	26.81	26.81	26.81	---	---	---	28.10	---	1	1	1
				Σεπτέμβριος 2020	---	---	---	---	28.49	---	---	---	35.15	---	---	---	1
				Δεκέμβριος 2020	---	---	---	---	28.63	---	---	---	---	---	---	---	---
(Μέγεθος Συμβολαίου: 100 Χρεόγραφα, Φυσική Παράδοση)																	
FOURLIS ΣΥΜΜΕΤΟΧΩΝ (ΚΟ)				Μάρτιος 2020	3.88	3.90	3.85	3.85	3.85	---	---	---	5.96	---	8	14	65
4.09	3.02	3.94	-3.67%	Ιούνιος 2020	---	---	---	---	4.11	---	---	---	4.36	---	---	---	1
				Σεπτέμβριος 2020	---	---	---	---	4.13	---	---	---	---	---	---	---	---
				Δεκέμβριος 2020	---	---	---	---	4.16	---	---	---	---	---	---	---	---
(Μέγεθος Συμβολαίου: 100 Χρεόγραφα, Φυσική Παράδοση)																	
INTRACOM HOLDINGS (ΚΟ)				Μάρτιος 2020	0.420	0.430	0.350	0.370	0.370	---	---	---	1.01	---	24	215	3,095
0.437	0.37	0.37	-22.10%	Ιούνιος 2020	0.440	0.440	0.415	0.415	0.415	---	---	---	0.546	---	2	2	36
				Σεπτέμβριος 2020	---	---	---	---	0.480	---	---	---	---	---	---	---	---
				Δεκέμβριος 2020	---	---	---	---	0.483	---	---	---	---	---	---	---	---
(Μέγεθος Συμβολαίου: 100 Χρεόγραφα, Φυσική Παράδοση)																	
JUMBO (ΚΟ)				Μάρτιος 2020	13.90	14.35	13.77	14.26	14.26	---	---	---	19.47	---	56	107	170
14.5	12.55	14.21	-3.00%	Ιούνιος 2020	---	---	---	---	14.74	---	---	---	16.30	---	---	---	2
				Σεπτέμβριος 2020	---	---	---	---	14.81	---	---	---	---	---	---	---	---
				Δεκέμβριος 2020	---	---	---	---	14.88	---	---	---	---	---	---	---	---

Σημειώσεις Παραγώγων

Τις τιμές εκκαθάρισης και τις τελικές ανοικτές θέσεις μπορείτε να τις ανακτήσετε στο ακόλουθο path <http://www.helex.gr/el/web/guest/statistics-end-of-day-derivatives>

Υποκείμενη Αγορά				Αγορά Παραγώγων													
Ανωτ Τιμή	Κατωτ Τιμή	Τιμή κλεισ.	Μεταβ.	Μήνας Παράδοσης	Άνοιγμα	Ανωτ Τιμή	Κατωτ Τιμή	Τελ Τιμή	Τιμή κλεισ.	Τελευταία ζήτηση	Τελευταία προσφορά	Τιμή Εκκαθάρισης*	Υψηλό ζωής	Χαμηλό ζωής	Πράξεις	Όγκος	Ανοικτές θέσεις
(Μέγεθος Συμβολαίου: 106 Χρεόγραφα, Φυσική Παράδοση)																	
LAMDA DEVELOPMENT(ΚΟ)				Μάρτιος 2020	5.80	5.92	5.38	5.40	5.40	---	---	---	8.86	5.38	68	242	1,467
6.07	5.12	5.52	-13.21%	Ιούνιος 2020	5.88	5.89	5.52	5.52	5.52	---	---	---	7.22	---	4	13	52
				Σεπτέμβριος 2020	---	---	---	---	6.43	---	---	---	---	---	---	---	---
				Δεκέμβριος 2020	---	---	---	---	6.46	---	---	---	---	---	---	---	---
(Μέγεθος Συμβολαίου: 100 Χρεόγραφα, Φυσική Παράδοση)																	
MARFIN INVESTMENT GROUP (ΚΟ)				Μάρτιος 2020	0.069	0.069	0.059	0.061	0.061	---	---	---	0.131	---	133	8,275	54,211
0.0715	0.061	0.061	-18.23%	Ιούνιος 2020	0.069	0.071	0.064	0.064	0.064	---	---	---	0.133	---	11	71	509
				Σεπτέμβριος 2020	---	---	---	---	0.075	---	---	---	---	---	---	---	---
				Δεκέμβριος 2020	---	---	---	---	0.076	---	---	---	---	---	---	---	---
(Μέγεθος Συμβολαίου: 100 Χρεόγραφα, Φυσική Παράδοση)																	
TITAN CEMENT (ΚΑ)				Μάρτιος 2020	11.10	11.30	9.93	9.93	9.93	---	---	---	19.50	---	28	43	280
11.44	9.76	9.79	-19.75%	Ιούνιος 2020	---	---	---	---	12.27	---	---	---	16.40	---	---	---	35
				Σεπτέμβριος 2020	---	---	---	---	12.33	---	---	---	---	---	---	---	---
				Δεκέμβριος 2020	---	---	---	---	12.39	---	---	---	---	---	---	---	---
(Μέγεθος Συμβολαίου: 100 Χρεόγραφα, Φυσική Παράδοση)																	
VIOTALCO SA/NV (ΚΑ)				Μάρτιος 2020	2.30	2.30	2.00	2.00	2.00	---	---	---	4.00	---	118	542	3,934
2.35	2.04	2.04	-19.69%	Ιούνιος 2020	---	---	---	---	2.55	---	---	---	---	---	---	---	---
				Σεπτέμβριος 2020	---	---	---	---	2.57	---	---	---	---	---	---	---	---
				Δεκέμβριος 2020	---	---	---	---	2.58	---	---	---	---	---	---	---	---
(Μέγεθος Συμβολαίου: 100 Χρεόγραφα, Φυσική Παράδοση)																	
ΑΔΜΗΕ ΣΥΜΜΕΤΟΧΩΝ Α.Ε. (ΚΟ)				Μάρτιος 2020	1.91	1.98	1.80	1.85	1.85	---	---	---	2.80	---	169	942	4,610
2.05	1.82	1.85	-14.75%	Ιούνιος 2020	1.89	1.89	1.86	1.86	1.86	---	---	---	2.75	---	3	4	133
				Σεπτέμβριος 2020	---	---	---	---	2.19	---	---	---	---	---	---	---	---
				Δεκέμβριος 2020	---	---	---	---	2.20	---	---	---	---	---	---	---	---
(Μέγεθος Συμβολαίου: 100 Χρεόγραφα, Φυσική Παράδοση)																	
ΓΕΚ ΤΕΡΝΑ (ΚΟ)				Μάρτιος 2020	5.01	5.18	4.26	4.30	4.30	---	---	---	8.89	---	325	1,687	6,401
5.22	4.3	4.3	-26.87%	Ιούνιος 2020	---	---	---	---	5.91	---	---	---	7.26	---	---	---	5
				Σεπτέμβριος 2020	---	---	---	---	5.94	---	---	---	---	---	---	---	---
				Δεκέμβριος 2020	---	---	---	---	5.97	---	---	---	---	---	---	---	---
(Μέγεθος Συμβολαίου: 100 Χρεόγραφα, Φυσική Παράδοση)																	
ΔΕΗ (ΚΟ)				Μάρτιος 2020	2.00	2.35	2.00	2.02	2.02	---	---	---	4.39	---	351	2,360	9,887
2.36	2	2	-24.24%	Ιούνιος 2020	2.02	2.35	2.02	2.02	2.02	---	---	---	3.85	---	20	41	758
				Σεπτέμβριος 2020	---	---	---	---	2.67	---	---	---	---	---	---	---	---
				Δεκέμβριος 2020	---	---	---	---	2.68	---	---	---	---	---	---	---	---

Σημειώσεις Παραγώγων

Τις τιμές εκκαθάρισης και τις τελικές ανοικτές θέσεις μπορείτε να τις ανακτήσετε στο ακόλουθο path <http://www.helex.gr/el/web/guest/statistics-end-of-day-derivatives>

Υποκείμενη Αγορά				Αγορά Παραγώγων													
Ανωτ Τιμή	Κατωτ Τιμή	Τιμή κλεισ.	Μεταβ.	Μήνας Παράδοσης	Άνοιγμα	Ανωτ Τιμή	Κατωτ Τιμή	Τελ Τιμή	Τιμή κλεισ.	Τελευταία ζήτηση	Τελευταία προσφορά	Τιμή Εκκαθάρισης*	Υψηλό ζωής	Χαμηλό ζωής	Πράξεις	Όγκος	Ανοικτές θέσεις
(Μέγεθος Συμβολαίου: 100 Χρεόγραφα, Φυσική Παράδοση)																	
ΕΘΝΙΚΗ ΤΡΑΠΕΖΑ (ΚΟ)				Μάρτιος 2020	1.76	1.76	1.35	1.42	1.42	---	---	---	3.10	---	782	14,058	18,180
1.6	1.345	1.42	-20.34%	Ιούνιος 2020	1.46	1.51	1.40	1.40	---	---	---	2.48	---	8	41	684	
				Σεπτέμβριος 2020	---	---	---	---	1.80	---	---	---	---	---	---	---	---
				Δεκέμβριος 2020	---	---	---	---	1.81	---	---	---	---	---	---	---	---
(Μέγεθος Συμβολαίου: 100 Χρεόγραφα, Φυσική Παράδοση)																	
ΕΛΛΑΚΤΩΡ (ΚΟ)				Μάρτιος 2020	0.760	0.760	0.623	0.652	0.652	---	---	---	1.97	---	243	1,632	11,559
0.78	0.63	0.65	-19.15%	Ιούνιος 2020	0.781	0.781	0.650	0.650	---	---	---	1.52	---	13	42	341	
				Σεπτέμβριος 2020	---	---	---	---	0.813	---	---	---	---	---	---	---	---
				Δεκέμβριος 2020	---	---	---	---	0.817	---	---	---	---	---	---	---	---
(Μέγεθος Συμβολαίου: 100 Χρεόγραφα, Φυσική Παράδοση)																	
ΕΛΛΗΝ. ΧΡΗΜΑΤΙΣΤΗΡΙΑ-Χ.Α. (ΚΟ)				Μάρτιος 2020	3.32	3.48	3.00	3.10	3.10	---	---	---	5.09	---	74	339	1,362
3.455	3	3	-16.90%	Ιούνιος 2020	3.30	3.30	3.30	3.30	---	---	---	3.93	---	1	3	7	
				Σεπτέμβριος 2020	---	---	---	---	3.65	---	---	---	---	---	---	---	---
				Δεκέμβριος 2020	---	---	---	---	3.67	---	---	---	---	---	---	---	---
(Μέγεθος Συμβολαίου: 100 Χρεόγραφα, Φυσική Παράδοση)																	
ΕΛΛΗΝΙΚΑ ΠΕΤΡΕΛΑΙΑ (ΚΟ)				Μάρτιος 2020	5.50	5.50	4.81	4.90	4.90	---	---	---	8.68	---	93	266	2,182
5.55	4.86	4.96	-17.61%	Ιούνιος 2020	5.11	5.11	5.11	5.11	---	---	---	6.80	---	1	1	11	
				Σεπτέμβριος 2020	---	---	---	---	6.09	---	---	---	---	---	---	---	---
				Δεκέμβριος 2020	---	---	---	---	6.12	---	---	---	---	---	---	---	---
(Μέγεθος Συμβολαίου: 100 Χρεόγραφα, Φυσική Παράδοση)																	
ΕΥΔΑΠ (ΚΟ)				Μάρτιος 2020	5.85	5.88	5.47	5.47	5.47	---	---	---	7.80	---	22	99	532
6.02	5.5	5.5	-12.00%	Ιούνιος 2020	---	---	---	---	6.29	---	---	6.98	---	---	---	23	
				Σεπτέμβριος 2020	---	---	---	---	6.32	---	---	---	---	---	---	---	---
				Δεκέμβριος 2020	---	---	---	---	6.35	---	---	---	---	---	---	---	---
(Μέγεθος Συμβολαίου: 100 Χρεόγραφα, Φυσική Παράδοση)																	
ΙΝΤΡΑΛΟΤ (ΚΟ)				Μάρτιος 2020	0.150	0.155	0.140	0.140	0.140	---	---	---	0.415	---	22	267	3,995
0.17	0.138	0.138	-18.82%	Ιούνιος 2020	---	---	---	---	0.171	---	---	0.180	---	---	---	1	
				Σεπτέμβριος 2020	---	---	---	---	0.172	---	---	---	---	---	---	---	---
				Δεκέμβριος 2020	---	---	---	---	0.173	---	---	---	---	---	---	---	---
(Μέγεθος Συμβολαίου: 100 Χρεόγραφα, Φυσική Παράδοση)																	
ΜΟΤΟΡ ΟΪΛ (ΚΟ)				Μάρτιος 2020	12.35	13.25	11.99	11.99	11.99	---	---	---	21.20	---	90	227	611
13.4	10.72	12.16	-16.14%	Ιούνιος 2020	---	---	---	---	14.58	---	---	16.33	---	---	---	22	
				Σεπτέμβριος 2020	---	---	---	---	14.66	---	---	---	---	---	---	---	---
				Δεκέμβριος 2020	---	---	---	---	14.73	---	---	---	---	---	---	---	---

Σημειώσεις Παραγώγων

Τις τιμές εκκαθάρισης και τις τελικές ανοικτές θέσεις μπορείτε να τις ανακτήσετε στο ακόλουθο path <http://www.helex.gr/el/web/guest/statistics-end-of-day-derivatives>

Υποκείμενη Αγορά				Αγορά Παραγώγων										Ανοικτές θέσεις			
Ανωτ Τιμή	Κατωτ Τιμή	Τιμή κλεισ.	Μεταβ.	Μήνας Παράδοσης	Άνοιγμα	Ανωτ Τιμή	Κατωτ Τιμή	Τελ Τιμή	Τιμή κλεισ.	Τελευταία ζήτηση	Τελευταία προσφορά	Τιμή Εκκαθάρισης*	Υψηλό ζωής	Χαμηλό ζωής	Πράξεις	Όγκος	Ανοικτές θέσεις
(Μέγεθος Συμβολαίου: 100 Χρεόγραφα, Φυσική Παράδοση)																	
ΜΥΤΙΛΗΝΑΙΟΣ (ΚΟ)				Μάρτιος 2020	6.20	6.35	5.51	5.67	5.67	---	---	---	10.42	---	588	2,916	10,532
6.49	5.29	5.7	-17.15%	Ιούνιος 2020	6.52	6.52	5.75	5.75	5.75	---	---	---	9.00	---	10	30	549
				Σεπτέμβριος 2020	---	---	---	---	6.95	---	---	---	---	---	---	---	---
				Δεκέμβριος 2020	---	---	---	---	6.99	---	---	---	---	---	---	---	---
(Μέγεθος Συμβολαίου: 100 Χρεόγραφα, Φυσική Παράδοση)																	
ΟΛΠ (ΚΟ)				Μάρτιος 2020	15.75	16.00	14.78	14.80	14.80	---	---	---	23.08	---	19	47	237
16	14.6	15.7	-8.72%	Ιούνιος 2020	---	---	---	---	17.30	---	---	---	19.60	---	---	---	343
				Σεπτέμβριος 2020	---	---	---	---	17.39	---	---	---	---	---	---	---	---
				Δεκέμβριος 2020	---	---	---	---	17.47	---	---	---	---	---	---	---	---
(Μέγεθος Συμβολαίου: 100 Χρεόγραφα, Φυσική Παράδοση)																	
ΟΠΑΠ (ΚΟ)				Μάρτιος 2020	9.25	9.25	8.50	8.73	8.73	---	---	---	12.19	---	77	336	1,228
9.1	8.6	8.6	-10.46%	Ιούνιος 2020	---	---	---	---	9.66	---	---	---	---	---	---	---	---
				Σεπτέμβριος 2020	---	---	---	---	9.71	---	---	---	---	---	---	---	---
				Δεκέμβριος 2020	---	---	---	---	9.76	---	---	---	---	---	---	---	---
(Μέγεθος Συμβολαίου: 100 Χρεόγραφα, Φυσική Παράδοση)																	
ΟΤΕ (ΚΟ)				Μάρτιος 2020	11.00	11.35	10.77	11.25	11.25	---	---	---	14.50	---	189	900	2,273
11.4	10.04	11.25	-5.38%	Ιούνιος 2020	11.00	11.05	10.80	11.05	11.05	---	---	---	12.80	---	6	11	14
				Σεπτέμβριος 2020	---	---	---	---	12.02	---	---	---	---	---	---	---	---
				Δεκέμβριος 2020	---	---	---	---	12.08	---	---	---	---	---	---	---	---
(Μέγεθος Συμβολαίου: 100 Χρεόγραφα, Φυσική Παράδοση)																	
ΠΕΙΡΑΙΩΣ ΤΡΑΠΕΖΑ (ΚΟ)				Μάρτιος 2020	1.42	1.50	1.28	1.43	1.43	---	---	---	3.43	---	740	11,977	14,432
1.52	1.254	1.446	-18.85%	Ιούνιος 2020	1.42	1.50	1.42	1.47	1.47	---	---	---	2.14	---	6	62	80
				Σεπτέμβριος 2020	---	---	---	---	1.80	---	---	---	---	---	---	---	---
				Δεκέμβριος 2020	---	---	---	---	1.81	---	---	---	---	---	---	---	---
(Μέγεθος Συμβολαίου: 100 Χρεόγραφα, Φυσική Παράδοση)																	
ΤΕΡΝΑ ΕΝΕΡΓΕΙΑΚΗ (ΚΟ)				Μάρτιος 2020	7.20	7.20	6.65	6.65	6.65	---	---	---	8.32	6.65	189	1,275	3,853
7.14	6.67	6.73	-14.27%	Ιούνιος 2020	---	---	---	---	7.90	---	---	---	---	---	---	---	37
				Σεπτέμβριος 2020	---	---	---	---	7.94	---	---	---	---	---	---	---	---
				Δεκέμβριος 2020	---	---	---	---	7.98	---	---	---	---	---	---	---	---
(Μέγεθος Συμβολαίου: 102 Χρεόγραφα, Φυσική Παράδοση)																	
ΤΡΑΠΕΖΑ EUROBANK ERGASIAS (ΚΟ)				Μάρτιος 2020	0.500	0.500	0.400	0.440	0.440	---	---	---	0.935	---	513	14,432	36,978
0.4848	0.41	0.4408	-15.15%	Ιούνιος 2020	0.500	0.500	0.439	0.439	0.439	---	---	---	0.820	---	20	404	434
				Σεπτέμβριος 2020	---	---	---	---	0.525	---	---	---	---	---	---	---	---
				Δεκέμβριος 2020	---	---	---	---	0.528	---	---	---	---	---	---	---	---
(Μέγεθος Συμβολαίου: 100 Χρεόγραφα, Φυσική Παράδοση)																	

Σημειώσεις Παραγώγων

Τις τιμές εκκαθάρισης και τις τελικές ανοικτές θέσεις μπορείτε να τις ανακτήσετε στο ακόλουθο path <http://www.helex.gr/el/web/guest/statistics-end-of-day-derivatives>

FTSE/X.A. Large Cap

(Μονάδα Διαπραγμάτευσης: 1 Μονάδα Δείκτη x 2€ - Τρόπος Εξάσκησης: Ευρωπαϊκός Χρηματικός Διακανονισμός)

Τιμή Εξάσκησης	Δικαιώματα Αγοράς														Δικαιώματα Πώλησης																			
	Μάρτιος 2020						Απρίλιος 2020						Λοιποί Μήνες		Μάρτιος 2020						Απρίλιος 2020						Λοιποί Μήνες		Τιμή Εξάσκησης					
	Ανοιγμα	Ανιπ. Τιμή	Καπιτ. Τιμή	Τελ. Τιμή	Τιμή κλεισ.	Όγκος	Ανοικτές θέσεις	Ανοιγμα	Ανιπ. Τιμή	Καπιτ. Τιμή	Τελ. Τιμή	Τιμή κλεισ.	Όγκος	Ανοικτές θέσεις	Όγκος	Ανοικτές θέσεις	Ανοιγμα	Ανιπ. Τιμή	Καπιτ. Τιμή	Τελ. Τιμή	Τιμή κλεισ.	Όγκος	Ανοικτές θέσεις	Ανοιγμα	Ανιπ. Τιμή	Καπιτ. Τιμή	Τελ. Τιμή	Τιμή κλεισ.		Όγκος	Ανοικτές θέσεις	Όγκος	Ανοικτές θέσεις	
1,625	0.00	0.00	0.00	-	130.00	-	-	0.00	0.00	0.00	-	152.00	-	-	0.00	0.00	0.00	-	15.75	-	-	0.00	0.00	0.00	-	37.75	-	-		0.00	0.00	0.00	-	1,625
1,650	0.00	0.00	0.00	-	111.00	-	-	65.00	65.00	65.00	65.00	65.00	1	-	0.00	0.00	0.00	-	22.00	-	-	0.00	0.00	0.00	-	46.00	-	-	0.00	0.00	0.00	-	1,650	
1,675	0.00	0.00	0.00	-	94.00	-	-	0.00	0.00	0.00	-	120.00	-	-	0.00	0.00	0.00	-	29.50	-	-	0.00	0.00	0.00	-	55.50	-	-	0.00	0.00	0.00	-	1,675	
1,700	10.00	10.00	10.00	10.00	10.00	10	-	0.00	0.00	0.00	-	106.00	-	-	0.00	0.00	0.00	-	38.75	-	-	0.00	0.00	0.00	-	66.00	-	-	0.00	0.00	0.00	-	1,700	
1,725	0.00	0.00	0.00	-	64.00	-	-	0.00	0.00	0.00	-	92.50	-	-	0.00	0.00	0.00	-	49.75	-	-	0.00	0.00	0.00	-	78.00	-	-	0.00	0.00	0.00	-	1,725	
1,750	0.00	0.00	0.00	-	52.00	-	22	0.00	0.00	0.00	-	80.50	-	1	0.00	0.00	0.00	-	62.50	-	2	0.00	0.00	0.00	-	91.00	-	20	0.00	0.00	0.00	-	1,750	
1,775	0.00	0.00	0.00	-	41.50	-	22	0.00	0.00	0.00	-	69.50	-	-	0.00	0.00	0.00	-	77.00	-	5	0.00	0.00	0.00	-	105.00	-	-	0.00	0.00	0.00	-	1,775	
1,800	0.00	0.00	0.00	-	32.50	-	10	0.00	0.00	0.00	-	60.00	-	10	0.00	0.00	0.00	-	93.50	-	3	0.00	0.00	0.00	-	120.00	-	-	0.00	0.00	0.00	-	1,800	
1,825	5.00	5.00	4.30	4.30	4.30	60	2	0.00	0.00	0.00	-	51.50	-	-	300.00	5.00	300.00	300.00	300.00	300.00	11	32	0.00	0.00	0.00	-	137.00	-	40	0.00	0.00	0.00	-	1,825
1,850	0.00	0.00	0.00	-	19.25	-	20	0.00	0.00	0.00	-	43.75	-	60	310.00	0.00	255.00	255.00	255.00	255.00	2	5	0.00	0.00	0.00	-	154.00	-	-	0.00	0.00	0.00	-	1,850
1,875	0.00	0.00	0.00	-	14.50	-	20	0.00	0.00	0.00	-	37.00	-	20	310.00	0.00	280.00	280.00	280.00	280.00	2	5	0.00	0.00	0.00	-	172.00	-	-	0.00	0.00	0.00	-	1,875
1,900	0.00	0.00	0.00	-	10.75	-	29	0.00	0.00	0.00	-	31.00	-	40	300.00	0.00	300.00	300.00	300.00	300.00	5	20	0.00	0.00	0.00	-	191.00	-	41	0.00	0.00	0.00	-	1,900
1,925	0.00	0.00	0.00	-	7.80	-	21	0.00	0.00	0.00	-	26.00	-	40	0.00	0.00	0.00	-	193.00	-	20	0.00	0.00	0.00	-	211.00	-	-	0.00	0.00	0.00	-	1,925	
1,950	0.00	0.00	0.00	-	5.60	-	11	0.00	0.00	0.00	-	21.75	-	40	0.00	0.00	0.00	-	216.00	-	20	0.00	0.00	0.00	-	232.00	-	40	0.00	0.00	0.00	-	1,950	
1,975	0.00	0.00	0.00	-	4.00	-	8	0.00	0.00	0.00	-	18.00	-	60	0.00	0.00	0.00	-	240.00	-	44	0.00	0.00	0.00	-	253.00	-	60	0.00	0.00	0.00	-	1,975	
2,000	0.00	0.00	0.00	-	2.80	-	121	0.00	0.00	0.00	-	14.75	-	80	0.00	0.00	0.00	-	263.00	-	40	0.00	0.00	0.00	-	275.00	-	20	0.00	0.00	0.00	-	2,000	
2,050	0.00	0.00	0.00	-	1.30	-	110	0.00	0.00	0.00	-	9.90	-	61	0.00	0.00	0.00	-	312.00	-	20	0.00	0.00	0.00	-	320.00	-	-	0.00	0.00	0.00	-	2,050	
2,100	0.00	0.00	0.00	-	0.58	-	93	0.00	0.00	0.00	-	6.50	-	40	0.00	0.00	0.00	-	361.00	-	31	0.00	0.00	0.00	-	366.00	-	21	0.00	0.00	0.00	-	2,100	
2,150	0.00	0.00	0.00	-	0.25	-	102	0.00	0.00	0.00	-	4.20	-	-	0.00	0.00	0.00	-	411.00	-	20	0.00	0.00	0.00	-	414.00	-	20	0.00	0.00	0.00	-	2,150	
2,200	0.00	0.00	0.00	-	0.10	-	120	0.00	0.00	0.00	-	2.60	-	-	0.00	0.00	0.00	-	460.00	-	116	0.00	0.00	0.00	-	462.00	-	20	0.00	0.00	0.00	-	2,200	
2,250	0.00	0.00	0.00	-	0.04	-	137	0.00	0.00	0.00	-	1.60	-	-	0.00	0.00	0.00	-	510.00	-	25	0.00	0.00	0.00	-	511.00	-	-	0.00	0.00	0.00	-	2,250	
2,300	0.00	0.00	0.00	-	0.01	-	37	0.00	0.00	0.00	-	1.00	-	-	0.00	0.00	0.00	-	560.00	-	122	0.00	0.00	0.00	-	560.00	-	-	0.00	0.00	0.00	-	2,300	
2,350	0.00	0.00	0.00	-	0.01	-	228	0.00	0.00	0.00	-	0.60	-	-	0.00	0.00	0.00	-	610.00	-	20	0.00	0.00	0.00	-	610.00	-	-	0.00	0.00	0.00	-	2,350	
2,400	0.00	0.00	0.00	-	0.01	-	42	0.00	0.00	0.00	-	0.36	-	-	0.00	0.00	0.00	-	660.00	-	22	0.00	0.00	0.00	-	659.00	-	-	0.00	0.00	0.00	-	2,400	
2,450	0.00	0.00	0.00	-	0.01	-	20	0.00	0.00	0.00	-	0.21	-	-	0.00	0.00	0.00	-	710.00	-	-	0.00	0.00	0.00	-	709.00	-	-	0.00	0.00	0.00	-	2,450	
2,500	0.00	0.00	0.00	-	0.01	-	-	0.00	0.00	0.00	-	0.12	-	-	0.00	0.00	0.00	-	760.00	-	-	0.00	0.00	0.00	-	759.00	-	-	0.00	0.00	0.00	-	2,500	
2,550	0.00	0.00	0.00	-	0.01	-	-	0.00	0.00	0.00	-	0.07	-	-	0.00	0.00	0.00	-	810.00	-	-	0.00	0.00	0.00	-	809.00	-	-	0.00	0.00	0.00	-	2,550	
2,600	0.00	0.00	0.00	-	0.01	-	-	0.00	0.00	0.00	-	0.04	-	-	0.00	0.00	0.00	-	860.00	-	-	0.00	0.00	0.00	-	859.00	-	-	0.00	0.00	0.00	-	2,600	
Σύνολα:						70	1,175					1	452	0	0					20	572				0	282	0	0						
Αριθμός Πράξεων:						3						1		0						6				0			0							

ALPHA BANK (KO)

(Μέγεθος Συμβολαίου: 100 Χρεόγραφα, Τρόπος Εξάσκησης: Αμερικάνικος, Φυσική Παράδοση)

Τιμή Εξάσκησης	Δικαιώματα Αγοράς													Δικαιώματα Πώλησης																		
	Μάρτιος 2020						Απρίλιος 2020						Λοιποί Μήνες		Μάρτιος 2020						Απρίλιος 2020						Λοιποί Μήνες		Τιμή Εξάσκησης			
	Άνοιγμα	Ανιγτ Τιμή	Κατωτ Τιμή	Τελ Τιμή	Τιμή κλεισ.	Όγκος	Άνοιγες θέσεις	Άνοιγμα	Ανιγτ Τιμή	Κατωτ Τιμή	Τελ Τιμή	Τιμή κλεισ.	Όγκος	Άνοιγες θέσεις	Όγκος	Άνοιγες θέσεις	Άνοιγμα	Ανιγτ Τιμή	Κατωτ Τιμή	Τελ Τιμή	Τιμή κλεισ.	Όγκος	Άνοιγες θέσεις	Άνοιγμα	Ανιγτ Τιμή	Κατωτ Τιμή	Τελ Τιμή	Τιμή κλεισ.		Όγκος	Άνοιγες θέσεις	Όγκος
0.800	0.000	0.000	0.000	0.271	-	-	0.000	0.000	0.000	0.273	-	-				0.000	0.000	0.000	0.001	-	-	0.000	0.000	0.000	0.002	-	-					0.008
0.850	0.000	0.000	0.000	0.223	-	-	0.000	0.000	0.000	0.226	-	-				0.000	0.000	0.000	0.002	-	-	0.000	0.000	0.000	0.004	-	-				0.009	
0.900	0.000	0.000	0.000	0.177	-	-	0.000	0.000	0.000	0.181	-	-				0.000	0.000	0.000	0.006	-	-	0.000	0.000	0.000	0.009	-	-				0.009	
0.950	0.000	0.000	0.000	0.134	-	-	0.000	0.000	0.000	0.141	-	-				0.000	0.000	0.000	0.014	-	-	0.000	0.000	0.000	0.019	-	-				0.010	
1.000	0.000	0.000	0.000	0.098	-	-	0.000	0.000	0.000	0.106	-	-				0.000	0.000	0.000	0.027	-	-	0.000	0.000	0.000	0.034	-	-				0.010	
1.100	0.000	0.000	0.000	0.045	-	10	0.000	0.000	0.000	0.054	-	-				0.000	0.000	0.000	0.074	-	-	0.000	0.000	0.000	0.082	-	-				0.011	
1.200	0.000	0.000	0.000	0.016	-	-	0.000	0.000	0.000	0.024	-	-				0.000	0.000	0.000	0.146	-	-	0.000	0.000	0.000	0.152	-	-				0.012	
1.300	0.000	0.000	0.000	0.005	-	-	0.000	0.000	0.000	0.009	-	-				0.000	0.000	0.000	0.234	-	-	0.000	0.000	0.000	0.237	-	-				0.013	
1.400	0.000	0.000	0.000	0.001	-	-	0.000	0.000	0.000	0.003	-	-				0.000	0.000	0.000	0.331	-	-	0.000	0.000	0.000	0.332	-	-				0.014	
1.500	0.000	0.000	0.000	0.004	-	-	0.000	0.000	0.000	0.001	-	-				0.000	0.000	0.000	0.430	-	-	0.000	0.000	0.000	0.430	-	-				0.015	
1.600	0.000	0.000	0.000	0.001	-	-	0.000	0.000	0.000	0.003	-	-				0.000	0.000	0.000	0.530	-	-	0.000	0.000	0.000	0.530	-	-				0.016	
1.700	0.000	0.000	0.000	0.003	-	-	0.000	0.000	0.000	0.001	-	-				0.000	0.000	0.000	0.630	-	-	0.000	0.000	0.000	0.630	-	-				0.017	
1.800	0.000	0.000	0.000	0.001	-	40	0.000	0.000	0.000	0.001	-	10				0.000	0.000	0.000	0.730	-	-	0.000	0.000	0.000	0.730	-	-				0.018	
1.900	0.000	0.000	0.000	0.001	-	-	0.000	0.000	0.000	0.001	-	-				0.000	0.000	0.000	0.830	-	-	0.000	0.000	0.000	0.830	-	-				0.019	
2.000	0.000	0.000	0.000	0.001	-	-	0.000	0.000	0.000	0.001	-	-				0.000	0.000	0.000	0.930	-	-	0.000	0.000	0.000	0.930	-	-				0.020	
2.200	0.000	0.000	0.000	0.001	-	-	0.000	0.000	0.000	0.003	-	-				0.000	0.000	0.000	1.13	-	-	0.000	0.000	0.000	1.13	-	-				0.022	
2.400	0.000	0.000	0.000	0.002	-	-	0.000	0.000	0.000	0.001	-	-				0.000	0.000	0.000	1.33	-	-	0.000	0.000	0.000	1.33	-	-				0.024	
2.600	0.000	0.000	0.000	0.001	-	-	0.000	0.000	0.000	0.001	-	-				0.000	0.000	0.000	1.53	-	-	0.000	0.000	0.000	1.53	-	-				0.026	
2.800	0.000	0.000	0.000	0.001	-	-	0.000	0.000	0.000	0.001	-	-				0.000	0.000	0.000	1.73	-	-	0.000	0.000	0.000	1.73	-	-				0.028	
Σύνολο:					0	50					0	10	0	0					0	0					0	0	0	0	0			
Αριθμός Πράξεων:						0						0	0						0.00						0		0					

ΔΕΗ (ΚΟ)

(Μέγεθος Συμβολαίου: 100 Χρεόγραφα, Τρόπος Εξάσκησης: Αμερικάνικος, Φυσική Παράδοση)

Τιμή Εξάσκησης	Δικαιώματα Αγοράς												Δικαιώματα Πώλησης																		
	Μάρτιος 2020				Απρίλιος 2020				Λοιποί Μήνες				Μάρτιος 2020				Απρίλιος 2020				Λοιποί Μήνες										
	Άνοιγμα	Ανιτ Τιμή	Κατωτ Τιμή	Τελ Τιμή	Τιμή κλεισ.	Όγκος	Ανοικτές θέσεις	Άνοιγμα	Ανιτ Τιμή	Κατωτ Τιμή	Τελ Τιμή	Τιμή κλεισ.	Όγκος	Ανοικτές θέσεις	Όγκος	Ανοικτές θέσεις	Άνοιγμα	Ανιτ Τιμή	Κατωτ Τιμή	Τελ Τιμή	Τιμή κλεισ.	Όγκος	Ανοικτές θέσεις	Όγκος	Ανοικτές θέσεις	Τιμή Εξάσκησης					
0.900	0.000	0.000	0.000		1.74	-	-						-	-			0.000	0.000	0.000		0.001	-	-			-	-	0.009			
0.950	0.000	0.000	0.000		1.69	-	-						-	-			0.000	0.000	0.000		0.001	-	-			-	-	0.010			
1.000	0.000	0.000	0.000		1.64	-	-						-	-			0.000	0.000	0.000		0.001	-	-			-	-	0.010			
1.100	0.000	0.000	0.000		1.54	-	-						-	-			0.000	0.000	0.000		0.001	-	-			-	-	0.011			
1.200	0.000	0.000	0.000		1.44	-	-						-	-			0.000	0.000	0.000		0.001	-	-			-	-	0.012			
1.300	0.000	0.000	0.000		1.34	-	-						-	-			0.000	0.000	0.000		0.001	-	-			-	-	0.013			
1.400	0.000	0.000	0.000		1.24	-	-						-	-			0.000	0.000	0.000		0.001	-	-			-	-	0.014			
1.500	0.000	0.000	0.000		1.14	-	-						-	-			0.000	0.000	0.000		0.001	-	-			-	-	0.015			
1.600	0.000	0.000	0.000		1.04	-	-						-	-			0.000	0.000	0.000		0.001	-	-			-	-	0.016			
1.700	0.000	0.000	0.000		0.941	-	-						-	-			0.000	0.000	0.000		0.001	-	-			-	-	0.017			
1.800	0.000	0.000	0.000		0.841	-	-	0.000	0.000	0.000		0.845	-	-			0.000	0.000	0.000		0.001	-	-	0.000	0.000	0.000	0.001	-	-	0.018	
1.900	0.000	0.000	0.000		0.741	-	-	0.000	0.000	0.000		0.746	-	-			0.000	0.000	0.000		0.001	-	-	0.000	0.000	0.000	0.002	-	-	0.019	
2.000	0.000	0.000	0.000		0.642	-	-	0.000	0.000	0.000		0.649	-	-			0.000	0.000	0.000		0.002	-	-	0.000	0.000	0.000	0.005	-	-	0.020	
2.200	0.000	0.000	0.000		0.443	-	-	0.000	0.000	0.000		0.466	-	-			0.000	0.000	0.000		0.002	-	-	0.000	0.000	0.000	0.021	-	-	0.022	
2.400	0.070	0.070	0.070	0.070	0.070	50	-	0.000	0.000	0.000		0.307	-	-			0.000	0.000	0.000		0.017	-	-	0.000	0.000	0.000	0.062	-	-	0.024	
2.600	0.000	0.000	0.000		0.118	-	-	0.000	0.000	0.000		0.185	-	-			0.000	0.000	0.000		0.076	-	-	0.000	0.000	0.000	0.139	-	-	0.026	
2.800	0.000	0.000	0.000		0.039	-	-	0.000	0.000	0.000		0.101	-	-			0.000	0.000	0.000		0.197	-	110	0.000	0.000	0.000	0.256	-	-	0.028	
3.000	0.000	0.000	0.000		0.009	-	25	0.000	0.000	0.000		0.050	-	2			0.000	0.000	0.000		0.367	-	-	0.000	0.000	0.000	0.404	-	-	0.030	
3.200	0.000	0.000	0.000		0.002	-	70	0.000	0.000	0.000		0.023	-	1			0.000	0.000	0.000		0.561	-	-	0.000	0.000	0.000	0.578	-	-	0.032	
3.400	0.000	0.000	0.000		0.028	-	-	0.000	0.000	0.000		0.010	-	-			0.000	0.000	0.000		0.760	-	-	0.000	0.000	0.000	0.766	-	-	0.034	
3.600	0.000	0.000	0.000		0.009	-	-	0.000	0.000	0.000		0.004	-	-			0.000	0.000	0.000		0.960	-	-	0.000	0.000	0.000	0.961	-	-	0.036	
3.800	0.000	0.000	0.000		0.002	-	-	0.000	0.000	0.000		0.001	-	-			0.000	0.000	0.000		1.16	-	-	0.000	0.000	0.000	1.16	-	-	0.038	
4.000	0.000	0.000	0.000		0.002	-	-	0.000	0.000	0.000		0.001	-	-			0.000	0.000	0.000		1.36	-	-	0.000	0.000	0.000	1.36	-	-	0.040	
4.400	0.000	0.000	0.000		0.001	-	15	0.000	0.000	0.000		0.001	-	-			0.000	0.000	0.000		1.76	-	-	0.000	0.000	0.000	1.76	-	-	0.044	
4.800	0.000	0.000	0.000		0.001	-	245	0.000	0.000	0.000		0.001	-	-			0.000	0.000	0.000		2.16	-	-	0.000	0.000	0.000	2.16	-	-	0.048	
5.200	0.000	0.000	0.000		0.002	-	-	0.000	0.000	0.000		0.002	-	-			0.000	0.000	0.000		2.56	-	-	0.000	0.000	0.000	2.56	-	-	0.052	
5.600	0.000	0.000	0.000		0.001	-	-	0.000	0.000	0.000		0.004	-	-			0.000	0.000	0.000		2.96	-	-	0.000	0.000	0.000	2.96	-	-	0.056	
6.000	0.000	0.000	0.000		0.001	-	-	0.000	0.000	0.000		0.001	-	-			0.000	0.000	0.000		3.36	-	-	0.000	0.000	0.000	3.36	-	-	0.060	
6.400	0.000	0.000	0.000		0.001	-	-	0.000	0.000	0.000		0.001	-	-			0.000	0.000	0.000		3.76	-	-	0.000	0.000	0.000	3.76	-	-	0.064	
Σύνολα:						50	355						0	3	0	0					50	110				0	50	0	0		
Αριθμός Πράξεων:																						0.00						0		0	

ΕΘΝΙΚΗ ΤΡΑΠΕΖΑ (ΚΟ)

(Μέγεθος Συμβολαίου: 100 Χρεόγραφα, Τρόπος Εξάσκησης: Αμερικάνικος, Φυσική Παράδοση)

Τιμή Εξάσκησης	Δικαιώματα Αγοράς														Δικαιώματα Πώλησης															
	Μάρτιος 2020						Απρίλιος 2020						Λοιποί Μήνες		Μάρτιος 2020						Απρίλιος 2020						Λοιποί Μήνες		Τιμή Εξάσκησης	
	Άνοιγμα	Ανιγν. Τιμή	Καπιτ. Τιμή	Τελ. Τιμή	Τιμή κλεισ.	Όγκος	Άνοιγ. θέσεις	Άνοιγμα	Ανιγν. Τιμή	Καπιτ. Τιμή	Τελ. Τιμή	Τιμή κλεισ.	Όγκος	Άνοιγ. θέσεις	Όγκος	Άνοιγ. θέσεις	Άνοιγμα	Ανιγν. Τιμή	Καπιτ. Τιμή	Τελ. Τιμή	Τιμή κλεισ.	Όγκος	Άνοιγ. θέσεις	Όγκος	Άνοιγ. θέσεις					
1.000	0.000	0.000	0.000	0.781	-	-							-	-			0.000	0.000	0.000	0.001	-	-			-	-				0.010
1.100	0.000	0.000	0.000	0.681	-	-							-	-			0.000	0.000	0.000	0.001	-	-			-	-			0.011	
1.200	0.000	0.000	0.000	0.581	-	-							-	-			0.000	0.000	0.000	0.001	-	-			-	-			0.012	
1.300	0.000	0.000	0.000	0.481	-	-	0.000	0.000	0.000		0.484	-	-			0.000	0.000	0.000	0.001	-	-	0.000	0.000	0.000	0.001	-	-			0.013
1.400	0.000	0.000	0.000	0.381	-	-	0.000	0.000	0.000		0.388	-	-			0.000	0.000	0.000	0.001	-	-	0.000	0.000	0.000	0.004	-	-			0.014
1.500	0.000	0.000	0.000	0.283	-	-	0.000	0.000	0.000		0.297	-	-			0.000	0.000	0.000	0.002	-	-	0.000	0.000	0.000	0.013	-	-			0.015
1.600	0.000	0.000	0.000	0.190	-	-	0.000	0.000	0.000		0.216	-	-			0.000	0.000	0.000	0.009	-	-	0.000	0.000	0.000	0.032	-	-			0.016
1.700	0.000	0.000	0.000	0.112	-	-	0.000	0.000	0.000		0.148	-	-			0.000	0.000	0.000	0.030	-	-	0.000	0.000	0.000	0.064	-	-			0.017
1.800	0.000	0.000	0.000	0.056	-	-	0.000	0.000	0.000		0.096	-	-			0.000	0.000	0.000	0.075	-	-	0.000	0.000	0.000	0.112	-	-			0.018
1.900	0.000	0.000	0.000	0.023	-	-	0.000	0.000	0.000		0.059	-	1			0.000	0.000	0.000	0.142	-	-	0.000	0.000	0.000	0.175	-	-			0.019
2.000	0.000	0.000	0.000	0.008	-	-	0.000	0.000	0.000		0.033	-	-			0.000	0.000	0.000	0.227	-	-	0.000	0.000	0.000	0.250	-	-			0.020
2.200	0.000	0.000	0.000	0.001	-	-	0.000	0.000	0.000		0.009	-	-			0.000	0.000	0.000	0.420	-	-	0.000	0.000	0.000	0.426	-	-			0.022
2.400	0.000	0.000	0.000	0.001	-	-	0.000	0.000	0.000		0.002	-	1			0.000	0.000	0.000	0.620	-	3	0.000	0.000	0.000	0.620	-	-			0.024
2.600	0.000	0.000	0.000	0.002	-	-	0.000	0.000	0.000		0.001	-	50			0.000	0.000	0.000	0.820	-	-	0.000	0.000	0.000	0.820	-	-			0.026
2.800	0.000	0.000	0.000	0.001	-	-	0.000	0.000	0.000		0.001	-	10			0.000	0.000	0.000	1.02	-	5	0.000	0.000	0.000	1.02	-	-			0.028
3.000	0.000	0.000	0.000	0.001	-	16	0.000	0.000	0.000		0.001	-	-			0.000	0.000	0.000	1.22	-	-	0.000	0.000	0.000	1.22	-	-			0.030
3.200	0.000	0.000	0.000	0.002	-	-	0.000	0.000	0.000		0.001	-	-			0.000	0.000	0.000	1.42	-	-	0.000	0.000	0.000	1.42	-	-			0.032
3.400	0.000	0.000	0.000	0.001	-	-	0.000	0.000	0.000		0.001	-	-			0.000	0.000	0.000	1.62	-	-	0.000	0.000	0.000	1.62	-	-			0.034
3.600	0.000	0.000	0.000	0.002	-	-	0.000	0.000	0.000		0.001	-	-			0.000	0.000	0.000	1.82	-	-	0.000	0.000	0.000	1.82	-	-			0.036
3.800	0.000	0.000	0.000	0.001	-	-	0.000	0.000	0.000		0.001	-	-			0.000	0.000	0.000	2.02	-	-	0.000	0.000	0.000	2.02	-	-			0.038
4.000	0.000	0.000	0.000	0.001	-	-	0.000	0.000	0.000		0.001	-	-			0.000	0.000	0.000	2.22	-	-	0.000	0.000	0.000	2.22	-	-			0.040
4.400	0.000	0.000	0.000	0.001	-	-						-	-			0.000	0.000	0.000	2.62	-	-			-	-					0.044
Σύνολα:					0	16						0	62	0	0				0	8			0	19	0	279				
Αριθμός Πράξεων:					0							0		0					0.00				0		0					

ΟΠΑΠ (ΚΟ)

(Μέγεθος Συμβολαίου: 100 Χρεόγραφα, Τρόπος Εξάσκησης: Αμερικάνικος, Φυσική Παράδοση)

Τιμή Εξάσκησης	Δικαιώματα Αγοράς													Δικαιώματα Πώλησης															
	Μάρτιος 2020				Απρίλιος 2020				Λοιποί Μήνες					Μάρτιος 2020				Απρίλιος 2020				Λοιποί Μήνες							
	Άνοιγμα	Ανιγν. Τιμή	Καπιτ. Τιμή	Τελ. Τιμή	Τιμή κλεισ.	Όγκος	Ανοικτές θέσεις	Άνοιγμα	Ανιγν. Τιμή	Καπιτ. Τιμή	Τελ. Τιμή	Τιμή κλεισ.	Όγκος	Ανοικτές θέσεις	Όγκος	Ανοικτές θέσεις	Άνοιγμα	Ανιγν. Τιμή	Καπιτ. Τιμή	Τελ. Τιμή	Τιμή κλεισ.	Όγκος	Ανοικτές θέσεις	Όγκος	Ανοικτές θέσεις	Τιμή Εξάσκησης			
6.400	0.000	0.000	0.000	3.21	-	-											0.000	0.000	0.000	0.001	-	-						0.064	
6.800	0.000	0.000	0.000	2.82	-	-											0.000	0.000	0.000	0.001	-	-						0.068	
7.200	0.000	0.000	0.000	2.42	-	-											0.000	0.000	0.000	0.001	-	-						0.072	
7.600	0.000	0.000	0.000	2.02	-	-	0.000	0.000	0.000		2.03	-	-				0.000	0.000	0.000	0.001	-	-	0.000	0.000	0.000	0.004	-	-	0.076
8.000	0.000	0.000	0.000	1.62	-	-	0.000	0.000	0.000		1.64	-	-				0.000	0.000	0.000	0.002	-	-	0.000	0.000	0.000	0.015	-	-	0.080
8.400	0.000	0.000	0.000	1.22	-	-	0.000	0.000	0.000		1.27	-	-				0.000	0.000	0.000	0.004	-	-	0.000	0.000	0.000	0.046	-	-	0.084
8.800	0.000	0.000	0.000	0.843	-	-	0.000	0.000	0.000		0.938	-	-				0.000	0.000	0.000	0.026	-	-	0.000	0.000	0.000	0.108	-	-	0.088
9.200	0.000	0.000	0.000	0.512	-	-	0.000	0.000	0.000		0.653	-	-				0.000	0.000	0.000	0.095	-	-	0.000	0.000	0.000	0.223	-	-	0.092
9.600	0.000	0.000	0.000	0.263	-	-	0.000	0.000	0.000		0.423	-	-				0.000	0.000	0.000	0.246	-	5	0.000	0.000	0.000	0.393	-	-	0.096
10.000	0.000	0.000	0.000	0.112	-	5	0.000	0.000	0.000		0.260	-	5				0.000	0.000	0.000	0.495	-	5	0.000	0.000	0.000	0.630	-	-	0.100
11.000	0.000	0.000	0.000	0.005	-	22	0.000	0.000	0.000		0.057	-	89				0.000	0.000	0.000	1.39	-	10	0.000	0.000	0.000	1.43	-	-	0.110
12.000	0.000	0.000	0.000	0.001	-	8	0.000	0.000	0.000		0.008	-	22				0.000	0.000	0.000	2.39	-	2	0.000	0.000	0.000	2.39	-	-	0.120
13.000	0.000	0.000	0.000	0.002	-	-	0.000	0.000	0.000		0.001	-	-				0.000	0.000	0.000	3.39	-	-	0.000	0.000	0.000	3.39	-	-	0.130
14.000	0.000	0.000	0.000	0.002	-	-	0.000	0.000	0.000		0.001	-	-				0.000	0.000	0.000	4.39	-	-	0.000	0.000	0.000	4.39	-	-	0.140
15.000	0.000	0.000	0.000	0.001	-	-	0.000	0.000	0.000		0.003	-	-				0.000	0.000	0.000	5.39	-	-	0.000	0.000	0.000	5.39	-	-	0.150
16.000	0.000	0.000	0.000	0.009	-	-	0.000	0.000	0.000		0.001	-	-				0.000	0.000	0.000	6.39	-	-	0.000	0.000	0.000	6.39	-	-	0.160
17.000	0.000	0.000	0.000	0.002	-	-	0.000	0.000	0.000		0.001	-	-				0.000	0.000	0.000	7.39	-	-	0.000	0.000	0.000	7.39	-	-	0.170
Σύνολα:					0	35						0	116	0	0					0	22			0	68	0	0		
Αριθμός Πράξεων:					0							0		0						0.00				0		0			

ΟΤΕ (ΚΟ)

(Μέγεθος Συμβολαίου: 100 Χρεόγραφα, Τρόπος Εξάσκησης: Αμερικάνικος, Φυσική Παράδοση)

Τιμή Εξάσκησης	Δικαιώματα Αγοράς												Δικαιώματα Πώλησης												Τιμή Εξάσκησης					
	Μάρτιος 2020						Απρίλιος 2020						Λοιποί Μήνες		Μάρτιος 2020						Απρίλιος 2020						Λοιποί Μήνες			
	Άνοιγμα	Ανιψ. Τιμή	Κατωτ. Τιμή	Τελ. Τιμή	Τιμή κλεισ.	Όγκος	Άνοιγ. θέσεις	Άνοιγμα	Ανιψ. Τιμή	Κατωτ. Τιμή	Τελ. Τιμή	Τιμή κλεισ.	Όγκος	Άνοιγ. θέσεις	Όγκος	Άνοιγ. θέσεις	Άνοιγμα	Ανιψ. Τιμή	Κατωτ. Τιμή	Τελ. Τιμή	Τιμή κλεισ.	Όγκος	Άνοιγ. θέσεις	Όγκος		Άνοιγ. θέσεις	Όγκος	Άνοιγ. θέσεις		
8.400	0.000	0.000	0.000	3.50	-	-										0.000	0.000	0.000	0.001	-	-								0.084	
8.800	0.000	0.000	0.000	3.10	-	-	0.000	0.000	0.000		3.11	-	-			0.000	0.000	0.000	0.001	-	-			0.000	0.000	0.000	0.001	-	-	0.088
9.200	0.000	0.000	0.000	2.70	-	-	0.000	0.000	0.000		2.71	-	-			0.000	0.000	0.000	0.001	-	-			0.000	0.000	0.000	0.001	-	-	0.092
9.600	0.000	0.000	0.000	2.30	-	-	0.000	0.000	0.000		2.31	-	-			0.000	0.000	0.000	0.001	-	-			0.000	0.000	0.000	0.001	-	-	0.096
10.000	0.000	0.000	0.000	1.90	-	-	0.000	0.000	0.000		1.92	-	-			0.000	0.000	0.000	0.001	-	-			0.000	0.000	0.000	0.005	-	-	0.100
11.000	0.000	0.000	0.000	0.909	-	-	0.000	0.000	0.000		0.998	-	-			0.000	0.000	0.000	0.010	-	-			0.000	0.000	0.000	0.084	-	-	0.110
12.000	0.000	0.000	0.000	0.178	-	15	0.000	0.000	0.000		0.354	-	-			0.000	0.000	0.000	0.279	-	-			0.000	0.000	0.000	0.439	-	-	0.120
13.000	0.000	0.000	0.000	0.007	-	16	0.000	0.000	0.000		0.076	-	25			0.000	0.000	0.000	1.11	-	-			0.000	0.000	0.000	1.17	-	-	0.130
14.000	0.000	0.000	0.000	0.001	-	60	0.000	0.000	0.000		0.009	-	21			0.000	0.000	0.000	2.11	-	-			0.000	0.000	0.000	2.11	-	-	0.140
15.000	0.000	0.000	0.000	0.002	-	-	0.000	0.000	0.000		0.001	-	-			0.000	0.000	0.000	3.11	-	-			0.000	0.000	0.000	3.11	-	-	0.150
16.000	0.000	0.000	0.000	0.001	-	-	0.000	0.000	0.000		0.001	-	-			0.000	0.000	0.000	4.11	-	-			0.000	0.000	0.000	4.11	-	-	0.160
17.000	0.000	0.000	0.000	0.001	-	-	0.000	0.000	0.000		0.001	-	-			0.000	0.000	0.000	5.11	-	-			0.000	0.000	0.000	5.11	-	-	0.170
18.000	0.000	0.000	0.000	0.001	-	-	0.000	0.000	0.000		0.001	-	-			0.000	0.000	0.000	6.11	-	-			0.000	0.000	0.000	6.11	-	-	0.180
19.000	0.000	0.000	0.000	0.001	-	-	0.000	0.000	0.000		0.001	-	-			0.000	0.000	0.000	7.11	-	-			0.000	0.000	0.000	7.11	-	-	0.190
Σύνολο:					0	91						0	46	0	0					0	0						0	32	0	0
Αριθμός Πράξεων:					0							0		0						0.00							0		0	

ΠΕΙΡΑΙΩΣ ΤΡΑΠΕΖΑ (ΚΟ)

(Μέγεθος Συμβολαίου: 100 Χρεόγραφα, Τρόπος Εξάσκησης: Αμερικάνικος, Φυσική Παράδοση)

Τιμή Εξάσκησης	Δικαιώματα Αγοράς														Δικαιώματα Πώλησης																
	Μάρτιος 2020						Απρίλιος 2020						Λοιποί Μήνες		Μάρτιος 2020						Απρίλιος 2020						Λοιποί Μήνες		Τιμή Εξάσκησης		
	Άνοιγμα	Ανιγν. Τιμή	Καπιτ. Τιμή	Τελ. Τιμή	Τιμή κλεισ.	Όγκος	Άνοιγμα	Ανιγν. Τιμή	Καπιτ. Τιμή	Τελ. Τιμή	Τιμή κλεισ.	Όγκος	Άνοιγτες θέσεις	Όγκος	Άνοιγτες θέσεις	Άνοιγμα	Ανιγν. Τιμή	Καπιτ. Τιμή	Τελ. Τιμή	Τιμή κλεισ.	Όγκος	Άνοιγτες θέσεις	Όγκος	Άνοιγτες θέσεις	Όγκος	Άνοιγτες θέσεις					
0.850	0.000	0.000	0.000	0.931	-	-										0.000	0.000	0.000	0.001	-	-										0.009
0.900	0.000	0.000	0.000	0.881	-	-										0.000	0.000	0.000	0.001	-	-									0.009	
0.950	0.000	0.000	0.000	0.831	-	-										0.000	0.000	0.000	0.002	-	-									0.010	
1.000	0.000	0.000	0.000	0.781	-	-										0.000	0.000	0.000	0.002	-	-									0.010	
1.100	0.000	0.000	0.000	0.681	-	-										0.000	0.000	0.000	0.001	-	-									0.011	
1.200	0.000	0.000	0.000	0.581	-	-										0.000	0.000	0.000	0.001	-	-									0.012	
1.300	0.000	0.000	0.000	0.481	-	-	0.000	0.000	0.000	0.485	-	-				0.000	0.000	0.000	0.001	-	-	0.000	0.000	0.000	0.002	-	-			0.013	
1.400	0.000	0.000	0.000	0.382	-	-	0.000	0.000	0.000	0.389	-	-				0.080	0.080	0.080	0.080	0.080	10	-	-	0.000	0.000	0.000	0.006	-	-		0.014
1.500	0.000	0.000	0.000	0.284	-	-	0.000	0.000	0.000	0.299	-	-				0.000	0.000	0.000	0.003	-	-	0.000	0.000	0.000	0.016	-	-			0.015	
1.600	0.000	0.000	0.000	0.194	-	-	0.000	0.000	0.000	0.220	-	-				0.000	0.000	0.000	0.013	-	-	0.000	0.000	0.000	0.036	-	-			0.016	
1.700	0.000	0.000	0.000	0.119	-	-	0.000	0.000	0.000	0.153	-	-				0.000	0.000	0.000	0.038	-	-	0.000	0.000	0.000	0.069	-	-			0.017	
1.800	0.000	0.000	0.000	0.064	-	-	0.000	0.000	0.000	0.101	-	-				0.000	0.000	0.000	0.083	-	-	0.000	0.000	0.000	0.118	-	-			0.018	
1.900	0.000	0.000	0.000	0.030	-	-	0.000	0.000	0.000	0.064	-	-				0.000	0.000	0.000	0.149	-	140	0.000	0.000	0.000	0.180	-	-			0.019	
2.000	0.000	0.000	0.000	0.012	-	-	0.000	0.000	0.000	0.038	-	-				0.000	0.000	0.000	0.231	-	-	0.000	0.000	0.000	0.254	-	-			0.020	
2.200	0.000	0.000	0.000	0.001	-	12	0.000	0.000	0.000	0.012	-	-				0.000	0.000	0.000	0.421	-	-	0.000	0.000	0.000	0.428	-	-			0.022	
2.400	0.000	0.000	0.000	0.001	-	-	0.000	0.000	0.000	0.003	-	-				0.000	0.000	0.000	0.620	-	-	0.000	0.000	0.000	0.621	-	-			0.024	
2.600	0.000	0.000	0.000	0.001	-	-	0.000	0.000	0.000	0.001	-	-				0.000	0.000	0.000	0.820	-	-	0.000	0.000	0.000	0.820	-	-			0.026	
2.800	0.000	0.000	0.000	0.001	-	-	0.000	0.000	0.000	0.002	-	-				0.000	0.000	0.000	1.02	-	-	0.000	0.000	0.000	1.02	-	-			0.028	
3.000	0.000	0.000	0.000	0.003	-	-	0.000	0.000	0.000	0.001	-	-				0.000	0.000	0.000	1.22	-	-	0.000	0.000	0.000	1.22	-	-			0.030	
3.200	0.000	0.000	0.000	0.001	-	10	0.000	0.000	0.000	0.010	-	-				0.000	0.000	0.000	1.42	-	-	0.000	0.000	0.000	1.42	-	-			0.032	
3.400	0.000	0.000	0.000	0.001	-	12	0.000	0.000	0.000	0.004	-	-				0.000	0.000	0.000	1.62	-	-	0.000	0.000	0.000	1.62	-	-			0.034	
3.600	0.000	0.000	0.000	0.001	-	-	0.000	0.000	0.000	0.002	-	-				0.000	0.000	0.000	1.82	-	-	0.000	0.000	0.000	1.82	-	-			0.036	
3.800	0.000	0.000	0.000	0.001	-	-	0.000	0.000	0.000	0.001	-	-				0.000	0.000	0.000	2.02	-	-	0.000	0.000	0.000	2.02	-	-			0.038	
4.000	0.000	0.000	0.000	0.002	-	-	0.000	0.000	0.000	0.001	-	-				0.000	0.000	0.000	2.22	-	-	0.000	0.000	0.000	2.22	-	-			0.040	
4.400	0.000	0.000	0.000	0.001	-	-	0.000	0.000	0.000	0.001	-	-				0.000	0.000	0.000	2.62	-	-	0.000	0.000	0.000	2.62	-	-			0.044	
4.800	0.000	0.000	0.000	0.001	-	-	0.000	0.000	0.000	0.001	-	-				0.000	0.000	0.000	3.02	-	-	0.000	0.000	0.000	3.02	-	-			0.048	
Σύνολα:					0	34					0	0	0	0						0	140					0	61	0	0		
Αριθμός Πράξεων:					0						0		0							1.00							0		0		

Προϊόν Δανεισμού	Υποκείμενος Τίτλος	Πολυμερείς Συναλλαγές[1]					Διμερείς Συναλλαγές[2]		Δανεισμός Τίτλων μέσω ΟΤC[3]
		Ανοιχτές θέσεις[5]	Προσφερόμενη ποσότητα	Μ.Σ.Τ[4]	Όγκος συναλλαγών	Μ.Σ.Τ[4]	Όγκος συναλλαγών	Μ.Σ.Τ[4]	Όγκος συναλλαγών
ALPHABOR	ALPHA BANK (ΚΟ)	78,725	---	---	7,000	3.27%	---	---	38,914,332
TATTBOR	ATTICA BANK A.T.E. (ΚΟ)	14,603	---	---	---	---	---	---	370
CENERBOR	CENERGY HOLDINGS (ΚΑ)	---	---	---	---	---	---	---	---
EEEBOR	COCA-COLA HBC AG (ΚΟ)	3,603	---	---	---	---	---	---	70,546
FFGRPBOR	FOLLIFOLLIE (ΚΟ)	---	---	---	---	---	---	---	1,120,847
FOYRKBOR	FOURLIS ΣΥΜΜΕΤΟΧΩΝ (ΚΟ)	6,855	---	---	870	5.26%	---	---	4,650
INTRKBOR	INTRACOM HOLDINGS (ΚΟ)	---	---	---	---	---	---	---	---
BELABOR	JUMBO (ΚΟ)	39,062	---	---	1,738	2.86%	---	---	411,732
LAMDABOR	LAMDA DEVELOPMENT(ΚΟ)	---	---	---	64	4.29%	---	---	92,000
MIGBOR	MARFIN INVESTMENT GROUP (ΚΟ)	60,000	---	---	5,000	2.65%	---	---	823,474
QUALBOR	QUALITY & RELIABILITY (ΚΟ)	---	---	---	---	---	---	---	---
TITCBOR	TITAN CEMENT (ΚΑ)	3,000	---	---	---	---	300	10.00%	18,110
VIQBOR	VIQHALCO SA/NV (ΚΑ)	4,063	---	---	20,000	4.30%	---	---	---
ADMIEBOR	ΑΔΜΗΕ ΣΥΜΜΕΤΟΧΩΝ Α.Ε. (ΚΟ)	---	---	---	---	---	---	---	71,644
AEQNBOR	ΑΕΡΟΠΟΡΙΑ ΑΙΓΑΙΟΥ (ΚΟ)	4,688	---	---	189	5.26%	---	---	25,211
ALMYBOR	ΑΛΟΥΜΥΛ (ΚΟ)	---	---	---	---	---	---	---	---
GEKTERNABOR	ΓΕΚ ΤΕΡΝΑ (ΚΟ)	37,859	---	---	1,300	6.49%	2,000	10.00%	1,293
PPCBOR	ΔΕΗ (ΚΟ)	---	---	---	3,000	3.01%	---	---	6,098,566
ETEBOB	ΕΘΝΙΚΗ ΤΡΑΠΕΖΑ (ΚΟ)	49,213	---	---	---	---	---	---	9,070,214
ELLAKTORBOR	ΕΛΛΑΚΤΩΡ (ΚΟ)	---	---	---	---	---	---	---	91,898
EXAEBOR	ΕΛΛΗΝ. ΧΡΗΜΑΤΙΣΤΗΡΙΑ Χ.Α. (ΚΟ)	25,550	---	---	5,000	2.65%	---	---	123,565
ELPEBOR	ΕΛΛΗΝΙΚΑ ΠΕΤΡΕΛΑΙΑ (ΚΟ)	19,500	---	---	1,000	2.79%	---	---	52,163
EYDAPBOR	ΕΥΔΑΠ (ΚΟ)	6,365	---	---	---	---	---	---	232,781
INLOTBOR	ΙΝΤΡΑΛΟΤ (ΚΟ)	4,300	---	---	---	---	---	---	104,512
MOHBOR	ΜΟΤΟΡ ΟΙΛ (ΚΟ)	10,232	---	---	2,075	2.65%	---	---	16,458
MYTILBOR	ΜΥΤΙΛΗΝΑΙΟΣ (ΚΟ)	37,000	---	---	104,000	3.16%	---	---	114,749
PRABOR	ΟΛΠ (ΚΟ)	1,650	---	---	---	---	---	---	2,901
OPARBOR	ΟΠΑΠ (ΚΟ)	24,646	---	---	10,500	2.65%	---	---	1,291,891
HTOBOR	ΟΤΕ (ΚΟ)	52,611	---	---	700	5.77%	15,000	10.00%	535,784
TREIRBOR	ΠΕΙΡΑΙΩΣ ΤΡΑΠΕΖΑ (ΚΟ)	24,704	---	---	395	9.50%	420,000	7.08%	18,502,436
PLAISBOR	ΠΛΑΙΣΙΟ COMPUTERS (ΚΟ)	---	---	---	---	---	---	---	---

Σημειώσεις Προϊόντων Δανεισμού

[1] - Πολυμερείς Συμβάσεις Δανειοδοσίας των μεθόδων 8-1, 8-2 και 8-3-3 (σύμφ. Με Αποφ.17 ΔΣ του Χρηματιστηρίου).

[2] - Διμερείς Συμβάσεις Δανειοδοσίας των μεθόδων 8-3-1 και 8-3-2 (σύμφ. Με Αποφ. 20 ΔΣ του Χρηματιστηρίου).

[3] - Τα στοιχεία Συναλλαγές Δανεισμού Τίτλων μέσω ΟΤC δηλώνονται από τους χειριστές ΣΑΤ και αφορούν τις ποσότητες που έχουν καταγραφεί στο ΣΑΤ έως και τη προηγούμενη εργάσιμη ημέρα.

[4] - Μ.Σ.Τ: - Μέση Σταθμισμένη Τιμή (ως προς τα τεμάχια)

[5] - Τα στοιχεία αφορούν σε ανοιχτές θέσεις πριν την έναρξη της συνεδρίασης

Προϊόν Δανεισμού	Υποκείμενος Τίτλος	Πολυμερείς Συναλλαγές[1]					Διμερείς Συναλλαγές[2]		Δανεισμός Τίτλων μέσω OTC[3]
		Ανοιχτές θέσεις[5]	Προσφερόμενη ποσότητα	Μ.Σ.Τ[4]	Όγκος συναλλαγών	Μ.Σ.Τ[4]	Όγκος συναλλαγών	Μ.Σ.Τ[4]	Όγκος συναλλαγών
SARBOR	ΣΑΡΑΝΤΗΣ ΓΡ. (ΚΟ)	500	---	---	---	---	1,000	10.00%	13,012
TENERGYBOR	ΤΕΡΝΑ ΕΝΕΡΓΕΙΑΚΗ (ΚΟ)	2,250	---	---	---	---	---	---	12,895
EUROBBOR	ΤΡΑΠΕΖΑ EUROBANK ERGASIAS (ΚΟ)	---	---	---	---	---	---	---	40,709,421

Σημειώσεις Προϊόντων Δανεισμού

[1] - Πολυμερείς Συμβάσεις Δανειοδοσίας των μεθόδων 8-1, 8-2 και 8-3-3 (σύμφ. Με Αποφ.17 ΔΣ του Χρηματιστηρίου).

[2] - Διμερείς Συμβάσεις Δανειοδοσίας των μεθόδων 8-3-1 και 8-3-2 (σύμφ. Με Αποφ. 20 ΔΣ του Χρηματιστηρίου).

[3] - Τα στοιχεία Συναλλαγές Δανεισμού Τίτλων μέσω OTC δηλώνονται από τους χειριστές ΣΑΤ και αφορούν τις ποσότητες που έχουν καταγραφεί στο ΣΑΤ έως και τη προηγούμενη εργάσιμη ημέρα.

[4] - Μ.Σ.Τ.: - Μέση Σταθμισμένη Τιμή (ως προς τα τεμάχια)

[5] - Τα στοιχεία αφορούν σε ανοιχτές θέσεις πριν την έναρξη της συνεδρίασης

Κωδικό και ονομασίες Κλάδων Οικονομικής Δραστηριότητας του Χρηματιστηρίου Αθηνών

12003 - Διαπραγματεύσιμα Αμοιβαία Κεφάλαια	10101010 Υπηρεσίες Ηλεκτρονικών Υπολογιστών
10101015 Λογισμικό	10102030 Υλικό Υπολογιστών
15101010 Εξοπλισμός Τηλεπικοινωνιών	15102015 Υπηρεσίες Τηλεπικοινωνιών
20101010 Υγειονομικές Μονάδες	20101025 Υπηρεσίες Υγείας
20102010 Ιατρικός Εξοπλισμός	20103015 Φαρμακευτικά Προϊόντα
30101010 Τράπεζες	30202000 Διαφοροποιημένες Χρηματοοικονομικές Υπηρεσίες
30202010 Διαχείριση Κεφαλαίων & Θεματοφύλακες	30202015 Επενδυτικές Υπηρεσίες
30302010 Γενικές Ασφάλειες	30302015 Μεσίτες Ασφαλίσεων
35101010 Συμμετοχές & Ανάπτυξη Ακίνητης Περιουσίας	35101015 Υπηρεσίες Ακίνητης Περιουσίας
35102000 Διαφοροποιημένες Α.Ε.Ε.Α.Π.	35102030 Α.Ε.Ε.Α.Π. Επαγγελματικών Χώρων
40201040 Υπηρεσίες Ενοικίασης και Χρηματοδοτικής Μίσθωσης	40202010 Κατασκευή Κατοικιών
40202015 Έπιπλα	40202020 Οικιακές Συσκευές
40203040 Ηλεκτρονική Ψυχαγωγία	40203045 Παιχνίδια
40204020 Ρούχα και Αξεσουάρ	40301010 Ψυχαγωγία
40301030 Εκδόσεις	40301035 Ραδιοτηλεοπτικοί Φορείς
40401010 Διαφοροποιημένοι Έμποροι	40401020 Εμπόριο Ενδυμάτων
40401025 Εμπόριο Προϊόντων Οικιακής Βελτίωσης	40401030 Εξειδικευμένο Λιανικό Εμπόριο
40501010 Αεροπορικές Εταιρείες	40501015 Ταξίδια & Τουρισμός
40501020 Τυχερά Παιχνίδια	40501025 Ξενοδοχεία & Πανσιόν
45101015 Απόσταση & Οινόπαραγωγή	45101020 Αναψυκτικά
45102010 Γεωργεία, Αλιεία, Εκτροφή και Φυτείες	45102020 Τρόφιμα
45103010 Καπνός	45201010 Λιανικό & Χονδρικό Εμπόριο Τροφίμων
45201020 Είδη Προσωπικής Φροντίδας	50101010 Κατασκευές
50101030 Τσιμέντα	50101035 Άλλα Οικοδομικά Υλικά
50202010 Ηλεκτρικά Εξαρτήματα	50203000 Διαφοροποιημένες Βιομηχανίες
50203015 Πλαστικά	50203030 Υλικά Συσκευασίας
50204000 Μηχανήματα Βιομηχανικού Εξοπλισμού	50204020 Μηχανήματα Κατασκευών
50205010 Προμηθευτές Βιομηχανίας	50205020 Υποστηρικτικές Υπηρεσίες προς Επιχειρήσεις
50205030 Υπηρεσίες Μαζικής Εκτύπωσης	50206015 Εμπορικά Οχήματα & Ανταλλακτικά
50206030 Θαλάσσιες Μεταφορές	50206060 Υπηρεσίες Μεταφορών
55101000 Διαφοροποιημένα Υλικά	55101020 Κλωστοϋφαντουργικά Προϊόντα
55102000 Ορυχεία	55102010 Σίδηρος & Χάλυβας
55102015 Μεταλλουργία	55102035 Αλουμίνιο
60101000 Καθετοποιημένες Εταιρ. Πετρελαίου & Φυσικού Αερίου	60101020 Διυλιστήρια & Εμπορία Πετρελαιοειδών
65101010 Εναλλακτική Ηλεκτρική Ενέργεια	65101015 Συμβατική Ηλεκτρική Ενέργεια
65102030 Ύδρευση	



ATHEX
Athens Stock Exchange

Λεωφ. Αθηνών 110 104 42 Αθήνα
110, Athinon Ave. GR 104 42 Athens
tel. (+30)210-33.66.800, fax (+30)210-33.66.101
www.athexgroup.gr