

20

Ημερήσιο Δελτίο
Συναλλακτικής Δραστηριότητας

Daily Official List
of Trading Activity

Πέμπτη, 5 Μαρτίου, 2020

Έτος: 141 Αύξων Αριθμός Συνεδρίασης: 44



ATHEXGROUP
Athens Exchange Group

Αποποίηση Ευθύνης:

Η εταιρεία Ελληνικά Χρηματιστήρια-Χρηματιστήριο Αθηνών Ανώνυμη Εταιρεία Συμμετοχών καταβάλλει κάθε δυνατή προσπάθεια ώστε να διασφαλίσει ότι οι πληροφορίες και τα λοιπά στοιχεία που εμφανίζονται στο Ημερήσιο Δελτίο Τιμών (Η.Δ.Τ.) είναι ορθά και πλήρη αλλά δεν έχει καμία ευθύνη για ενδεχόμενο λάθος ή παράλειψη στοιχείων και / ή ευθύνη σχετικά με την ακρίβεια, αξιοπιστία, επικαιροποίηση και πληρότητα των παραπάνω πληροφοριών και στοιχείων ή ευθύνη προερχόμενη άμεσα ή έμμεσα από την χρήση των παραπάνω πληροφοριών.

Η Εταιρία δεν έχει καμία ευθύνη για την ακρίβεια των στοιχείων που περιλαμβάνονται στις ανακοινώσεις των εισηγμένων εταιρειών. Πιθανές προσβολές δικαιωμάτων τρίτων από το περιεχόμενο των ανακοινώσεων συνιστούν αποκλειστική ευθύνη του αποστολέα των ανακοινώσεων.

Όλα τα αναγραφόμενα στο Η.Δ.Τ. στοιχεία παρέχονται μόνο για τους σκοπούς της πληροφόρησης και δεν συνιστούν παροχή επενδυτικών συμβουλών ή πρόσκληση για επένδυση σε κινητές αξίες που διαπραγματεύονται στο Χρηματιστήριο Αθηνών.

Αναγνωρίζεται και συμφωνείται ότι όλα τα δικαιώματα επί των πληροφοριών που εμφανίζονται στο Η.Δ.Τ. θα αποτελούν κυριότητα της εταιρίας και οποιοδήποτε άλλο δικαίωμα συμπεριλαμβανομένου του δικαιώματος πνευματικής ιδιοκτησίας, σήματος κλπ. ανήκουν στο Χρηματιστήριο Αθηνών.

Τα ανωτέρω στοιχεία αποτελούν ιδιοκτησία της Εταιρίας και προστατεύονται σύμφωνα με τις διατάξεις περί πνευματικής ιδιοκτησίας. Απαγορεύεται α) η με οποιοδήποτε τρόπο ή μέσο αναπαραγωγή, αναδημοσίευση, τροποποίηση, αντιγραφή, πώληση, μετάδοση ή διανομή του συνόλου ή μέρους τους, χωρίς αναφορά στην πηγή και β) η εμπορική εκμετάλλευση των στοιχείων από τρίτους.

Η Εταιρία δεν φέρει καμία ευθύνη προερχόμενη άμεσα ή έμμεσα από χρήση ή τυχόν αλλοίωση των ανωτέρω στοιχείων όταν αυτά χρησιμοποιούνται από

Ελληνικά Χρηματιστήρια - Χρηματιστήριο Αθηνών Α.Ε. Συμμετοχών

Λεωφόρος Αθηνών 110, 10442 Αθήνα, Τηλ: (210) 33.66.800, Fax: (210) 32.13.938

www.athexgroup.gr

Χρηματιστηριακό Κέντρο Θεσσαλονίκης

Κατούνη 16-18, Θεσ/νίκη 546 25, Τηλ: (2310) 567.667, Fax: (2310) 530.455

Συνεγγυητικό Κεφάλαιο Εξασφάλισης Επενδυτικών Υπηρεσιών

Φειδίου 14-16, Αθήνα 106 78, Τηλ: (210) 33.04.682, Fax: (210) 33.04.155

Επιτροπή Κεφαλαιαγοράς

Κολοκοτρώνη 1 & Σταδίου 1, Αθήνα 105 62, Τηλ: (210) 33.77.100, Fax: (210) 33.77.173

Πίνακας Περιεχομένων

Ενότητα 1: Στατιστικά Στοιχεία Χρεογράφων, Παραγώγων και Δανεισμού

- Οι Αγορές Χρεογράφων Παραγώγων Δανεισμού
- Χρηματιστηριακοί Δείκτες
- Αναλυτικά Στοιχεία Συναλλαγών Αγοράς Χρεογράφων
- Στοιχεία Συναλλαγών Κλάδων Χρηματιστηρίου Αθηνών & Χρηματοοικονομικών Προϊόντων (Δ.Α.Κ.)
- Οι 10 Μετοχές με τη μεγαλύτερη Άνοδο & Πτώση
- Αναλυτικά Στοιχεία Συναλλαγών Αγοράς Παραγώγων

Ενότητα 2: Αναλυτικά Στοιχεία Συναλλαγών Χρεογράφων

- Αναλυτικά Στοιχεία Συναλλαγών Χρεογράφων
- Σημειώσεις Χρεογράφων

Ενότητα 3: Στοιχεία Συναλλαγών Χρεογράφων

- Στοιχεία Συναλλαγών Πακέτων
- Στοιχεία Συναλλαγών Δικαιωμάτων

- Στοιχεία Δανεισμού Τίτλων
- Στοιχεία Συναλλαγών Εκποιήσεων
- Στοιχεία Συναλλαγών Εκποιήσεων Ενσώματων Ονομαστικών Μετοχών
- Στοιχεία Ενεργητικού Διαπραγματεύσιμων Αμοιβαίων Κεφαλαίων (Δ.Α.Κ.)
- Χαρακτηριστικά Διαπραγματεύσιμων Αμοιβαίων Κεφαλαίων (Δ.Α.Κ.)

Ενότητα 4: Ανακοινώσεις

Ενότητα 5: Ομόλογα Διαπραγματεύσιμα στην Αγορά Αξιών Σταθερού Εισοδήματος

- Ομολογιακά Δάνεια Επιχειρήσεων – Οργανωμένη Αγορά (Μετατρέψιμα)
- Ομολογιακά Δάνεια Επιχειρήσεων – Οργανωμένη Αγορά (Μη Μετατρέψιμα)
- Ομόλογα Ελληνικού Δημοσίου
- Έντοκα Γραμμάτια & Zero Coupon Ομόλογα Ελληνικού Δημοσίου
- Ομόλογα Ελληνικού Δημοσίου Διαπραγματεύσιμα με τη Μέθοδο Εκφώνησης - Αντιφώνησης
- Ομόλογα Κρατικών Τραπεζών

Ενότητα 6: Πρόσθετα Στοιχεία Ενημέρωσης

- Πίνακας Μελών Χρηματιστηρίου Αθηνών και Μελών ΕΤ.ΕΚ.
- Πίνακας Μετοχών Υπό Ειδική Διαπραγμάτευση
- Γνωστοποιήσεις Συναλλαγών - Κατάλογος Υπόχρεων Προσώπων

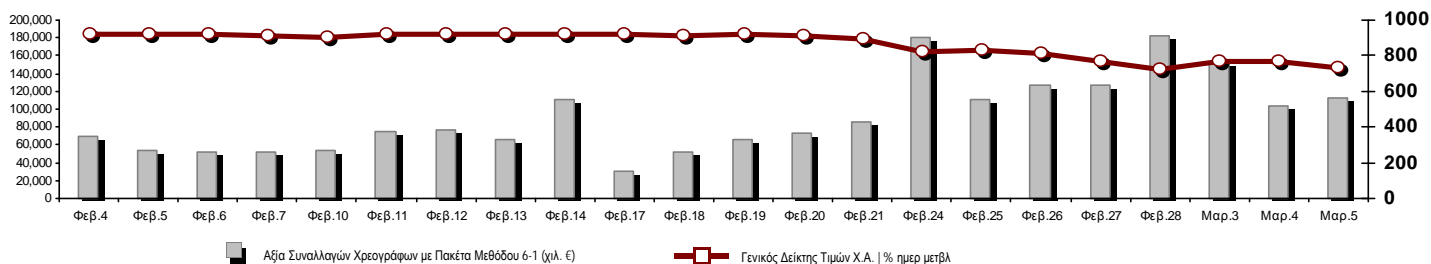
Ενότητα 7: Αναλυτικά Στοιχεία Συναλλαγών Αγοράς Παραγώγων

- Συμβόλαια Μελλοντικής Εκπλήρωσης σε Δείκτες
- Συμβόλαια Μελλοντικής Εκπλήρωσης σε Μετοχές
- Δικαιώματα Προαίρεσης σε Δείκτες
- Δικαιώματα Προαίρεσης σε Μετοχές
- Στοιχεία Συναλλαγών Προϊόντων Δανεισμού

Παράρτημα Α: Κωδικοί και ονομασίες Κλάδων Οικονομικής Δραστηριότητας του Χρηματιστηρίου Αθηνών

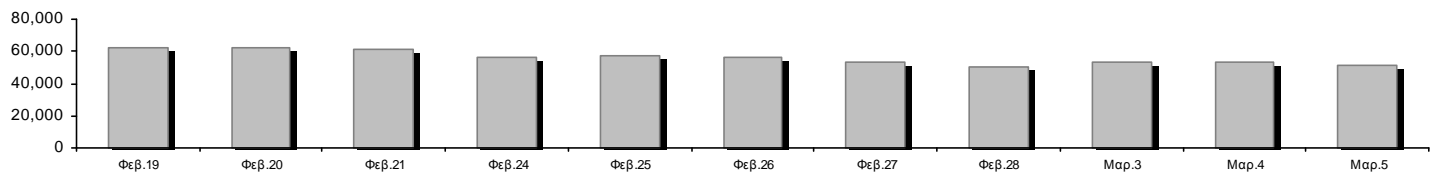
Οι Αγορές Χρεογράφων Παραγώγων Δανεισμού

Γενικός Δείκτης Τιμών και Αξία Συναλλαγών Μετοχών και Παραγώγων

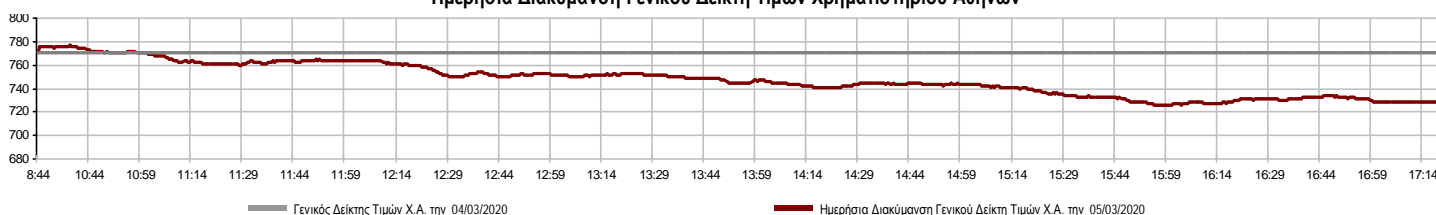


Κεφαλαιοποίηση Χ.Α. (εκατ €) **:	51,145.82	Συνολικές Ανοικτές Θέσεις σε Παράγωγα	270,665
Ημερήσια μεταβολή: εκατ. € %	-2,474.89 -4.62%	Ανοικτές θέσεις σε ΣΜΕ επί Δεικτών % ημερ μετβλ	7,733 -3.13%
Μέση ετήσια Κεφ/ποίηση: εκατ. € % Μετβλ. Μέση προηγ. έτος	60,622.40 10.66%	Ανοικτές θέσεις σε ΣΜΕ επί μετοχών % ημερ μετβλ	258,850 0.13%
Γενικός Δείκτης Τιμών Χ.Α. % ημερ μετβλ	728.17 -5.50%	Ανοικτές θέσεις σε Δικαιώματα επί Δεικτών % ημερ μετβλ	2,273 5.18%
Κεφαλαιοποίηση Γενικού Δείκτη (εκατ. €)	45,929.20	Ανοικτές θέσεις σε Δικαιώματα επί μετοχών % ημερ μετβλ	1,809 4.03%
Ημερήσια μεταβολή (εκατ. €)	-2,361.29		
Αξία Συναλλαγών Χρεογράφων με Πακέτα Μεθόδου 6-1 (χιλ. €)	113,201.81	Πλήθος Συμβολαίων Παραγώγων:	74,729
Ημερήσια μεταβολή: %	9,850.35 9.53%	Ημερήσια μεταβολή: τμχ %	36,835 97.21%
Μέση Αξία Συν/γών ΥτD: χιλ. € % Μετβλ Μέση προηγ. έτος	83,362.72 26.68%	Μέσος Όγκος Συμβ. ΥτD: % Μετβλ Μέσο προηγ. Έτος	30,805 -26.47%
Αξία Συναλλαγών Πακέτων Μεθόδου 6-1 (χιλ. €)	13,087.35	Πλήθος Πράξεων Παραγώγων:	5,900
Αξία Συναλλαγών Πακέτων Μεθόδου 6-2 & 6-3 (χιλ. €)	313.72	Ημερήσια μεταβολή: πλήθος %	2,279 62.94%
Αξία Συναλλαγών Ομολόγων (χιλ.€)	950.17	Μέσο Πλήθος Πράξεων ΥτD: % Μετβλ Μέσο προηγ. Έτος	2,754 -3.32%
Όγκος Συναλλαγών Χρεογράφων με Πακέτα Μεθόδου 6-1 (χιλ. Τμχ)	54,846.74	Συνολικές Ανοικτές Θέσεις σε Δανεισμό	395,210
Ημερήσια μεταβολή: χιλ. τμχ %	11,270.79 25.86%	Ημερήσια μεταβολή: τμχ %	47,992 13.82%
Μέσος Όγκος Συν/γών ΥτD: % Μετβλ Μέσο προηγ. Έτος	37,466.06 18.01%	Πλήθος Συναλλαγών Δανεισμού (Πολυμερής/Διμερής)	96,707
Όγκος Συναλλαγών Πακέτων Μεθόδου 6-1 (χιλ. Τεμάχια)	1,022.45	Ημερήσια μεταβολή: τμχ %	-73,020
Όγκος Συναλλαγών Πακέτων Μεθόδου 6-2 & 6-3 (χιλ. Τεμάχια)	22.06	Πλήθος Πολυμερών Συναλλαγών	59,207
Όγκος Συναλλαγών Ομολόγων	947,000	Πλήθος Διμερών Συναλλαγών	37,500
Πλήθος Πράξεων Χρεογράφων με Πακέτα Μεθόδου 6-1	55,341	Πλήθος Πράξεων Δανεισμού:	77
Ημερήσια μεταβολή: πλήθος %	8,465 18.06%	Ημερήσια μεταβολή: %	25
Μέσο Πλήθος Πράξεων ΥτD: % Μετβλ Μέσο προηγ. Έτος	32,462 19.57%	Πλήθος Πράξεων Πολυμερών Συναλλαγών	55
Πλήθος πακέτων Μεθόδου 6-1	3	Πλήθος Πράξεων Διμερών Συναλλαγών	22
Πλήθος πακέτων Μεθόδου 6-2 & 6-3	1		
Πλήθος συναλλαγών Ομολόγων	69		

Κεφαλαιοποίηση Χ.Α. (εκατ €) **



Ημερήσια Διακύμανση Γενικού Δείκτη Τιμών Χρηματιστηρίου Αθηνών



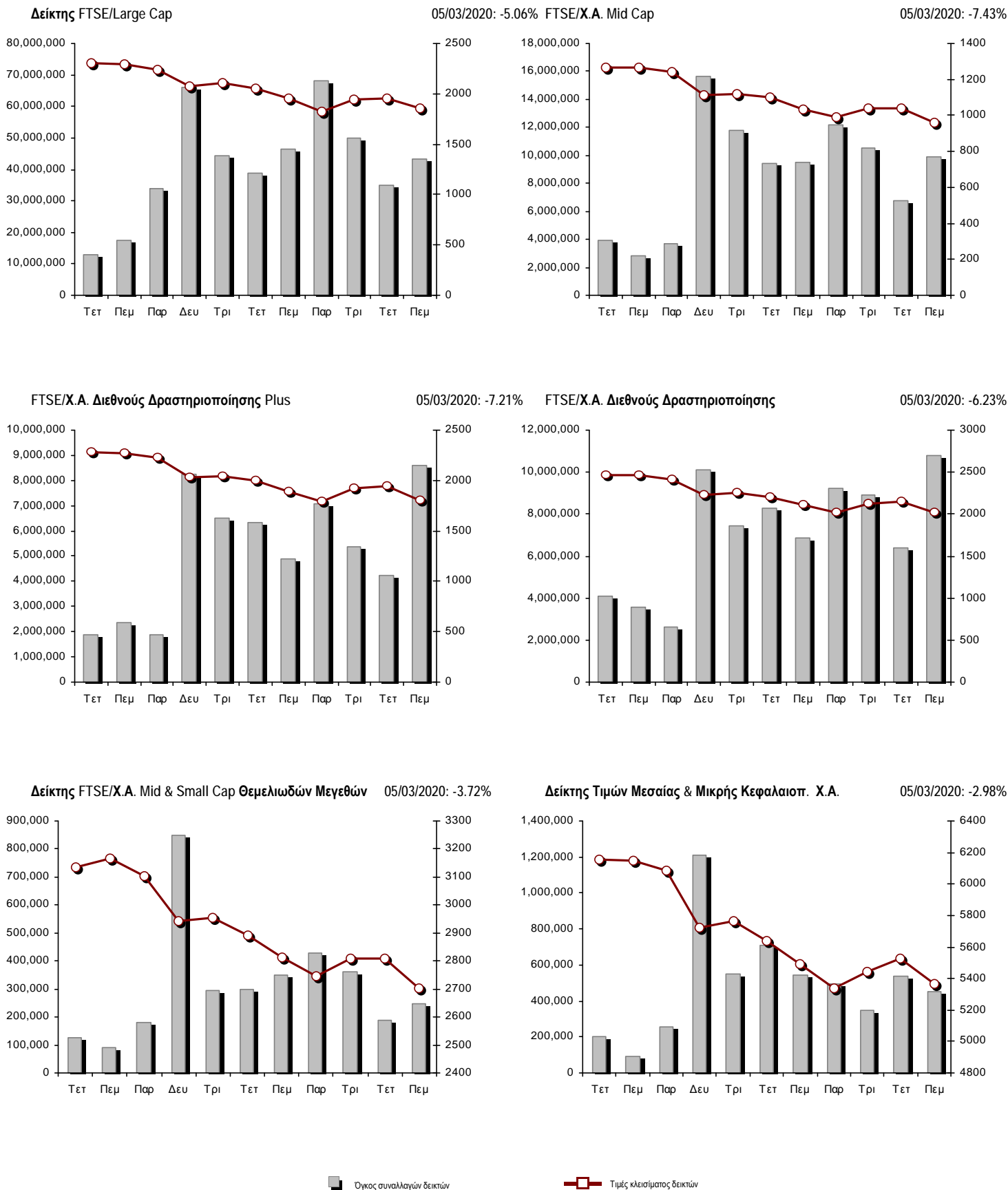
Χρηματιστηριακοί Δείκτες

Όνομασία Δείκτη	05/03/2020	04/03/2020	Δ μον.	Δ %	Κατώτερη	Ανώτερη	Κατ.έτους	Ανωτ.έτους	Ετησ. μεταβ.
Γενικός Δείκτης Τιμών Χ.Α.	728.17	770.54	-42.37	-5.50%	725.42	776.46	718.51	949.20	-20.56%
FTSE/X.A. Large Cap	1,853.60	1,952.41	-98.81	-5.06%	1,849.24	1,965.88	1,823.29	2,371.26	-19.34%
FTSE/X.A. Mid Cap	961.51	1,038.73	-77.22	-7.43%	947.01	1,055.30	947.01	1,298.86	-19.55%
FTSE/X.A.-Χ.Α.Κ. Τραπεζικός Δείκτης	437.51	475.17	-37.66	-7.93%	436.07	483.54	427.30	673.55	-34.69%
FTSE/X.A. Διεθνούς Δραστηριοποίησης Plus	1,805.38	1,945.67	-140.29	-7.21%	1,788.74	1,957.19	1,760.07	2,435.50	-22.14%
FTSE/X.A. Διεθνούς Δραστηριοποίησης	2,011.32	2,144.88	-133.56	-6.23%	1,999.43	2,157.93	1,980.04	2,560.38	-18.98%
FTSE/X.A. Mid & Small Cap Θεμελιωδών Μεγεθών	2,702.37	2,806.90	-104.53	-3.72%	2,685.00	2,822.14	2,662.76	3,205.70	-9.18%
Δείκτης Τιμών Μεσαίας & Μικρής Κεφαλαιοπ. Χ.Α.	5,362.57	5,527.04	-164.47	-2.98%	5,303.39	5,592.20	5,267.23	6,324.97	-9.67%
FTSE/X.A. Δείκτης Αγοράς	458.98	483.84	-24.86	-5.14%	457.74	487.17	452.15	587.56	-19.31%
Δείκτης FTSE Med	4,616.35	4,698.14	-81.79	-1.74%			4,616.35	5,342.28	-7.28%
Δείκτης Συνολικής Απόδοσης Γενικού Δείκτη Χ.Α.	1,194.48	1,263.97	-69.49	-5.50%	1,189.97	1,273.70	1,178.63	1,557.05	-20.13%
FTSE/X.A. Large Cap Συνολικής Απόδοσης	2,775.31	2,923.25	-147.94	-5.06%			2,729.93	3,542.27	-18.69%
FTSE/X.A. Large Cap Net Συνολικής Απόδοσης	847.79	892.98	-45.19	-5.06%	845.79	899.14	833.93	1,084.55	-18.73%
FTSE/X.A. Mid Cap Συνολικής Απόδοσης	1,172.09	1,266.23	-94.14	-7.43%			1,172.09	1,582.98	-19.55%
FTSE/X.A.-Χ.Α.Κ. Τραπεζικός Δείκτης Συνολ. Απόδ.	383.13	416.11	-32.98	-7.93%			381.20	588.56	-34.70%
Ελληνικός Δείκτης Mid & Small Cap	1,003.95	1,073.89	-69.94	-6.51%	998.36	1,082.72	979.28	1,312.90	-19.91%
FTSE/X.A. Τράπεζες	578.05	627.81	-49.76	-7.93%	576.15	638.88	564.56	889.92	-34.70%
FTSE/X.A. Ασφάλειες	1,753.95	1,825.71	-71.76	-3.93%	1,674.23	1,873.54	1,674.23	2,088.80	-13.39%
FTSE/X.A. Χρηματοοικονομικές Υπηρεσίες	807.05	859.41	-52.36	-6.09%	800.12	878.52	793.94	1,123.81	-19.04%
FTSE/X.A. Βιομηχανικά Προϊόντα & Υπηρεσίες	1,899.01	2,036.22	-137.21	-6.74%	1,870.67	2,067.86	1,818.13	2,712.84	-25.87%
FTSE/X.A. Εμπόριο	56.62	62.99	-6.37	-10.11%	53.97	62.99	53.97	75.77	-18.70%
FTSE/X.A. Ακίνητης Περιουσίας	4,507.18	4,876.27	-369.09	-7.57%	4,498.80	4,913.36	4,426.53	5,826.74	-17.53%
FTSE/X.A. Προσωπικά & Οικιακά Προϊόντα	8,148.66	8,861.28	-712.62	-8.04%	8,024.48	8,891.31	7,500.94	10,280.00	-16.94%
FTSE/X.A. Τρόφιμα & Ποτά	10,832.73	11,119.11	-286.38	-2.58%	10,828.99	11,159.91	10,594.62	13,004.12	-3.83%
FTSE/X.A. Πρώτες Ύλες	5,155.20	5,623.62	-468.42	-8.33%	5,040.76	5,790.92	5,027.49	7,435.44	-20.17%
FTSE/X.A. Κατασκευές & Υλικά	2,267.63	2,453.94	-186.31	-7.59%	2,222.01	2,474.41	2,222.01	3,344.96	-26.45%
FTSE/X.A. Πετρέλαιο & Αέριο	3,794.07	4,005.51	-211.44	-5.28%	3,768.48	4,071.04	3,552.97	5,154.35	-24.85%
FTSE/X.A. Χημικά	7,435.91	7,674.15	-238.24	-3.10%	6,931.95	7,780.68	6,875.25	9,442.19	-16.12%
FTSE/X.A. Ταξίδια & Αναψυχή	1,658.19	1,701.22	-43.03	-2.53%	1,653.18	1,737.35	1,606.59	2,084.49	-14.51%
FTSE/X.A. Τεχνολογία	760.24	809.88	-49.64	-6.13%	751.49	832.12	741.79	1,029.21	-15.57%
FTSE/X.A. Τηλεπικοινωνίες	3,396.67	3,509.53	-112.86	-3.22%	3,369.15	3,534.30	3,369.15	3,960.95	-13.46%
FTSE/X.A. Υπηρεσίες Κοινής Ωφέλειας	2,840.85	2,968.72	-127.87	-4.31%	2,813.10	3,006.22	2,666.12	3,447.76	-10.82%
FTSE/X.A. Υγεία	499.33	498.64	0.69	0.14%	498.64	502.77	482.83	508.96	-1.09%
Δείκτης Όλων των Μετοχών Χ.Α.	180.34	189.03	-8.69	-4.60%	180.34	180.34	178.29	223.49	-16.38%
Ελληνικός Δείκτης Εταιρικών Ομολόγων	118.74	118.72	0.02	0.01%			118.43	121.22	-1.27%
Ελληνικός Δείκτης Τιμών Εταιρικών Ομολόγων	93.94	93.94	0.00	0.01%			93.71	96.15	-1.85%

Σημείωση 1: Το κλείσιμο των Δεικτών FTSE/Med 100, Ελληνικός Δείκτης Εταιρικών Ομολόγων και, Ελληνικός Δείκτης Τιμών Εταιρικών Ομολόγων αφορούν την συνεδρίαση της 03/03/2020.

Σημείωση 2: Ο Ελληνικός Δείκτης Mid & Small Cap είναι Customized δείκτης υπολογιζόμενος από το Χρηματιστήριο Αθηνών.

Χρηματιστηριακοί Δείκτες



Αναλυτικά Στοιχεία Συναλλαγών Αγοράς Χρεογράφων

	Όλα τα Χρεόγραφα	Κύρια Αγορά	Επιτήρηση	Διαπραγματεύσιμα Αμοιβαία Κεφάλαια
Σύνολα	128	110	17	1
Ανοδικές / Καθοδικές / Σταθερές:	11 / 102 / 15	10 / 92 / 8	1 / 9 / 7	0 / 1 / 0
Κεφαλαιοποίηση Χ.Α. (εκατ €) **	51,145.82	50,866.33	279.48	
Μέση Ημερήσια Αξία Συν/γών (χιλ. €)	83,362.72	83,196.29	148.16	98.02
Αξία Συναλλαγών	113,515.53	113,473.58	35.95	6.00
Κύριος Πίνακας:	100,114.46	100,072.51	35.95	6.00
Προσυμφωνημένων Συναλλαγών 6_1_2_3:	13,401.07	13,401.07	0.00	0.00
Πίνακας Εκποιήσεων:	0.00	0.00	0.00	0.00
Πίνακας Ειδικών Όρων:	0.00	0.00	0.00	0.00
Μέσος Ημερήσιος Όγκος Συναλλαγών	37,466,064	36,699,301	784,184	4,199
Όγκος Συναλλαγών	54,868,803	54,651,554	216,947	302
Κύριος Πίνακας:	53,824,292	53,607,043	216,947	302
Προσυμφωνημένων Συναλλαγών 6_1_2_3:	1,044,511	1,044,511	0	0
Πίνακας Εκποιήσεων:	0	0	0	0
Πίνακας Ειδικών Όρων:	0	0	0	0
Μέσο Ημερήσιο Πλήθος Πράξεων	32,462	32,281	178	4
Αριθμός Πράξεων	55,342	55,202	135	5
Κύριος Πίνακας:	55,338	55,198	135	5
Προσυμφωνημένων Συναλλαγών 6_1_2_3:	4	4	0	0
Πίνακας Εκποιήσεων:	0	0	0	0
Πίνακας Ειδικών Όρων:	0	0	0	0

Στοιχεία Συναλλαγών Κλάδων Χρηματιστηρίου Αθηνών & Χρηματοοικονομικών Προϊόντων (Δ.Α.Κ.)

Κωδικός	Κλάδοι	Ανοδικές / Καθοδικές / Σταθερές	Αριθμός Πράξεων	Όγκος Συναλλαγών	Αξία Συναλλαγών	% στη Συνολική Αξία
12000	- Χρηματοοικονομικά Προϊόντα	0 / 1 / 0	5	302	6,004.23	0.01%
3510	- Ακίνητη Περιουσία	2 / 7 / 0	1,490	415,634	2,439,699.67	2.15%
3030	- Ασφάλειες	0 / 1 / 0	153	16,243	72,497.18	0.06%
5020	- Βιομηχανικά Προϊόντα & Υπηρεσίες	1 / 16 / 4	4,689	1,412,940	6,668,093.00	5.87%
4040	- Εμπόριο	1 / 4 / 0	763	244,065	732,857.74	0.65%
6010	- Ενέργεια	0 / 3 / 0	2,141	340,740	3,407,040.87	3.00%
4020	- Καταναλωτικά Προϊόντα & Υπηρεσίες	2 / 4 / 2	2,585	591,705	4,949,226.80	4.36%
5010	- Κατασκευές & Υλικά Κατασκευών	0 / 12 / 0	6,086	6,186,438	7,670,060.89	6.76%
4030	- Μέσα Ενημέρωσης	1 / 0 / 1	31	23,431	4,948.14	0.00%
4520	- Προσωπική Φροντίδα, Φάρμακα & Παντοπωλεία	1 / 2 / 0	369	66,811	331,971.36	0.29%
5510	- Πρώτες Ύλες	0 / 13 / 2	1,178	479,123	791,421.81	0.70%
4050	- Ταξίδια και Αναψυχή	0 / 6 / 1	5,099	2,123,678	13,254,319.92	11.68%
1010	- Τεχνολογία	1 / 7 / 0	714	298,148	386,307.45	0.34%
1510	- Τηλεπικοινωνίες	0 / 5 / 0	3,564	2,025,679	22,879,498.57	20.16%
3010	- Τράπεζες	0 / 6 / 0	19,882	32,110,029	38,437,693.93	33.86%
4510	- Τρόφιμα, Ποτά & Καπνοβιομηχανίες	1 / 6 / 3	299	127,460	937,645.51	0.83%
2010	- Υγεία	1 / 2 / 1	85	41,008	36,238.42	0.03%
6510	- Υπηρεσίες Κοινής Ωφέλειας	0 / 5 / 0	4,434	2,122,212	7,961,227.92	7.01%
3020	- Χρηματοοικονομικές Υπηρεσίες	0 / 2 / 1	1,775	6,243,157	2,548,773.50	2.25%

Οι 10 Μετοχές με τη μεγαλύτερη Άνοδο & Πτώση

Κύρια Αγορά

Μετοχές με τη μεγαλύτερη Θετική μεταβολή τιμής	Τιμή κλεισ.	Μεταβ.	Μετοχές με τη μεγαλύτερη Αρνητική μεταβολή τιμής	Τιμή κλεισ.	Μεταβ.
ΔΡΟΜΕΑΣ (ΚΟ)	0.367	1.94% #	ΕΛΛΑΚΤΩΡ (ΚΟ)	0.825	-29.97% α
ΣΑΡΑΝΤΗΣ ΓΡ. (ΚΟ)	7.53	1.76% #	ΙΝΤΡΑΛΟΤ (ΚΟ)	0.17	-19.05% α
ΕΛΤΟΝ (ΚΟ)	1.52	1.33% #	ΑΛΟΥΜΥΛ (ΚΟ)	0.99	-14.65% α
ΙΑΣΩ (ΚΟ)	1.452	0.14% #	A.S. COMPANY (ΚΟ)	2.1	-14.29% α
			UNIBIOS (ΚΟ)	0.31	-12.18% α
			ΑΒΑΞ Α.Ε. (ΚΟ)	0.4	-12.09% α
			ΑΥΤΟHELLAS (ΚΟ)	5.92	-11.38% α
			INTRACOM HOLDINGS (ΚΟ)	0.517	-11.02% α
			ΕΚΤΕΡ (ΚΟ)	0.892	-10.80% α
			ΑΤΤΙCΑ BANK Α.Τ.Ε. (ΚΟ)	0.241	-10.74% α
Μετοχές με τη μεγαλύτερη Αξία Συναλλαγών	Αξία (χιλ. €)	Μεταβ.	Μετοχές με το μεγαλύτερο Όγκο Συναλλαγών	Όγκος	Μεταβ.
ΟΤΕ (ΚΟ)	22,716.79	-3.22% α	ΤΡΑΠΕΖΑ EUROBANK ERGASIAS (ΚΟ)	13,135,329	-5.53% α
ΕΘΝΙΚΗ ΤΡΑΠΕΖΑ (ΚΟ)	14,306.74	-6.87% α	ΕΘΝΙΚΗ ΤΡΑΠΕΖΑ (ΚΟ)	7,048,430	-6.87% α
ΟΠΑΠ (ΚΟ)	11,863.26	-1.07% α	ΑΛΡΗΑ BANK (ΚΟ)	6,229,489	-10.45% α
ΑΛΡΗΑ BANK (ΚΟ)	8,263.53	-10.45% α	MARFIN INVESTMENT GROUP (ΚΟ)	5,694,637	-10.57% α
ΤΡΑΠΕΖΑ EUROBANK ERGASIAS (ΚΟ)	7,922.38	-5.53% α	ΕΛΛΑΚΤΩΡ (ΚΟ)	5,270,551	-29.97% α
ΠΕΙΡΑΙΩΣ ΤΡΑΠΕΖΑ (ΚΟ)	7,197.44	-8.04% α	ΠΕΙΡΑΙΩΣ ΤΡΑΠΕΖΑ (ΚΟ)	3,621,177	-8.04% α
ΜΥΤΙΛΗΝΑΙΟΣ (ΚΟ)	5,335.61	-6.41% α	ΑΤΤΙCΑ BANK Α.Τ.Ε. (ΚΟ)	2,062,947	-10.74% α
ΕΛΛΑΚΤΩΡ (ΚΟ)	4,967.17	-29.97% α	ΟΤΕ (ΚΟ)	1,787,489	-3.22% α
JUMBO (ΚΟ)	3,863.69	-9.60% α	ΔΕΗ (ΚΟ)	1,158,413	-6.16% α
ΔΕΗ (ΚΟ)	3,659.93	-6.16% α	ΟΠΑΠ (ΚΟ)	1,151,404	-1.07% α

Σημείωση: Απεικονίζονται οι Μετοχές που δεν ανήκουν στις Κατηγορίες Χαμηλής Διασποράς και Επιτήρησης και πραγματοποιήσαν κατά τη διάρκεια της συνεδρίασης Αξία Συναλλαγών μεγαλύτερη από 10,000 Ευρώ.

Αναλυτικά Στοιχεία Συναλλαγών Αγοράς Παραγώγων

	Αριθμός Πράξεων	Όγκος	Ανοικτές θέσεις
Σ.Μ.Ε. σε Δείκτες	669	2,975	7,733
FTSE/X.A. Large Cap	669	2,975	7,733
Σ.Μ.Ε. σε Μετοχές	5,178	71,180	258,850
ΑΔΜΗΕ ΣΥΜΜΕΤΟΧΩΝ Α.Ε. (ΚΟ)	183	945	5,659
ALPHA BANK (ΚΟ)	423	5,738	17,850
ΑΤΤΙΚΑ BANK Α.Τ.Ε. (ΚΟ)	37	1,112	3,581
COCA-COLA HBC AG (ΚΟ)	12	20	417
CEENERGY HOLDINGS (ΚΑ)	60	425	6,392
ΕΛΛΑΚΤΩΡ (ΚΟ)	705	8,482	15,644
ΤΡΑΠΕΖΑ EUROBANK ERGASIAS (ΚΟ)	546	21,073	47,495
ΕΥΔΑΠ (ΚΟ)	39	124	642
FOURLIS ΣΥΜΜΕΤΟΧΩΝ (ΚΟ)	7	21	74
ΓΕΚ ΤΕΡΝΑ (ΚΟ)	146	405	6,517
ΕΛΛΗΝ. ΧΡΗΜΑΤΙΣΤΗΡΙΑ-Χ.Α. (ΚΟ)	68	166	1,540
ΕΛΛΗΝΙΚΑ ΠΕΤΡΕΛΑΙΑ (ΚΟ)	69	154	2,358
INTRACOM HOLDINGS (ΚΟ)	41	292	3,267
ΙΝΤΡΑΛΟΤ (ΚΟ)	74	1,064	4,910
JUMBO (ΚΟ)	91	178	215
LAMDA DEVELOPMENT(ΚΟ)	76	352	1,726
MARFIN INVESTMENT GROUP (ΚΟ)	190	6,778	60,548
ΜΟΤΟΡ ΟΪΛ (ΚΟ)	34	76	695
ΜΥΤΙΛΗΝΑΙΟΣ (ΚΟ)	378	1,493	12,228
ΕΘΝΙΚΗ ΤΡΑΠΕΖΑ (ΚΟ)	674	12,015	22,360
ΟΠΑΠ (ΚΟ)	146	559	1,515
ΟΤΕ (ΚΟ)	36	100	2,362
ΟΛΠ (ΚΟ)	43	84	618
ΠΕΙΡΑΙΩΣ ΤΡΑΠΕΖΑ (ΚΟ)	557	6,885	20,210
ΔΕΗ (ΚΟ)	292	1,907	11,208
ΤΕΡΝΑ ΕΝΕΡΓΕΙΑΚΗ (ΚΟ)	100	199	4,022
ΤΙΤΑΝ CEMENT (ΚΑ)	43	120	292
ΒΙΟΗΑΛCO SA/NV (ΚΑ)	108	413	4,505
Δικαιώματα σε Δείκτες	52	374	2,273
FTSE/X.A. Large Cap	52	374	2,273
Δικαιώματα σε Μετοχές	1	200	1,809
ALPHA BANK (ΚΟ)	0	0	50
ΕΘΝΙΚΗ ΤΡΑΠΕΖΑ (ΚΟ)	0	0	378
ΟΠΑΠ (ΚΟ)	0	0	241
ΟΤΕ (ΚΟ)	0	0	154
ΠΕΙΡΑΙΩΣ ΤΡΑΠΕΖΑ (ΚΟ)	0	0	270
ΔΕΗ (ΚΟ)	1	200	716
Συνολική Δραστηριότητα	5,900	74,729	270,665

Σημειώσεις Χρεογράφων

Κωδικός	Κείμενο σημείωσης
()	- Προσαρμοσμένα Μέρισματα λόγω διανομής Δωρεάν μετοχών.
*	- Τελευταία προσαρμοσμένη τιμή κλεισίματος.
[1]	- Καθαρά μερίσματα.
[2]	- Στη στήλη "Ημερ. Αποκοπής τελευταίου δικαιώματος" αναφέρεται η Ημερομηνία εισαγωγής για Νέες Εταιρείες.
[3]	- Η Χρηματιστηριακή αξία αναφέρεται στο σύνολο των μετοχών
[4]	- Η κωδικοποίηση των Κλάδων Οικονομικής Δραστηριότητας του Χ.Α. παρουσιάζονται στο Παράρτημα Α
[5]	- Η Χρηματιστηριακή Αξία αναφέρεται στο σύνολο των κατηγοριών μετοχών (εφόσον έχουν εισαχθεί περισσότερες της μιας κατηγορίες) και δεν αναφέρεται σε επιμέρους κατηγορίες μετοχών μιας εταιρείας.
[6]	- Ρ/Ε μεγαλύτερο του 100
[7]	- Τελευταία εικόνα του Βιβλίου Εντολών πριν το τέλος της συνεδρίασης
[8]	- Στην Αξία Συναλλαγών των Μετοχών περιλαμβάνονται όλοι οι τύποι Πακέτων
4750	- Μεταφορά στην Κατηγορία Επιτήρησης από 8/4/2011.
4865	- Αναστολή διαπραγμάτευσης από 2/4/2012.
4887	- Μεταφορά στην Κατηγορία Επιτήρησης από 10/4/2012.
4912	- Μεταφορά στην κατηγορία Επιτήρησης από 31/7/2012.
4914	- Αναστολή διαπραγμάτευσης από 31/8/2012.
4918	- Αναστολή διαπραγμάτευσης από 31/8/2012.
4955	- Μεταφορά στην Επιτήρηση από 5/4/2013.
4956	- Μεταφορά στην Επιτήρηση από 5/4/2013.
4957	- Μεταφορά στην Επιτήρηση από 5/4/2013.
4958	- Μεταφορά στην Επιτήρηση από 5/4/2013.
4959	- Μεταφορά στην Επιτήρηση από 5/4/2013.
5080	- Μεταφορά στην κατηγορία Επιτήρησης από 05/12/2014.
5093	- Μεταφορά στην Κατηγορία Επιτήρησης από 8/4/2015.
5095	- Μεταφορά στην Επιτήρηση από 09/04/2015.
5101	- Αναστολή διαπραγμάτευσης από 1/9/2015.
5110	- Αναστολή διαπραγμάτευσης από 08/03/2016.
5112	- Μεταφορά στην Κατηγορία Επιτήρησης από 15/04/2016.
5115	- Μεταφορά στην Κατηγορία Επιτήρησης από 15/04/2016.
5123	- Μεταφορά στην Κατηγορία Επιτήρησης από 01/04/2016.
5130	- Αναστολή διαπραγμάτευσης από 18/04/2017.
5136	- Αναστολή διαπραγμάτευσης από 02/05/2017.
5141	- Μεταφορά στην Κατηγορία Επιτήρησης από 10/05/2017.
5153	- Αναστολή διαπραγμάτευσης από 03/10/2017.
5154	- Αναστολή διαπραγμάτευσης από 03/10/2017.
5156	- Μεταφορά στην κατηγορία Επιτήρησης από 11/12/2017.
5160	- Μεταφορά στην Κατηγορία Επιτήρησης από 15/04/2016.
5161	- Μεταφορά στην κατηγορία Επιτήρησης από τις 25/11/2011.
5162	- Μεταφορά στην Κατηγορία Επιτήρησης από 21/12/2009.
5165	- Μεταφορά στην Κατηγορία Επιτήρησης από 15/02/2018.
5171	- Αναστολή διαπραγμάτευσης από 30/04/2018.
5172	- Αναστολή διαπραγμάτευσης από 30/04/2018.
5174	- Αναστολή διαπραγμάτευσης από 02/05/2018.
5178	- Μεταφορά στην Κατηγορία Επιτήρησης από 11/05/2018.
5179	- Αναστολή διαπραγμάτευσης από 25/05/2018.
5190	- Μεταφορά στην Κατηγορία Επιτήρησης από 01/10/2018.
5191	- Αναστολή διαπραγμάτευσης από 02/10/2018.
5192	- Αναστολή διαπραγμάτευσης από 02/10/2018.
5193	- Μεταφορά στην κατηγορία Επιτήρησης από 25/10/2018.
5194	- Μεταφορά στην κατηγορία Επιτήρησης από 25/10/2018.
5195	- Μεταφορά στην κατηγορία Επιτήρησης από 25/10/2018.
5197	- Μεταφορά στην κατηγορία Επιτήρησης από 07/11/2018.
5205	- Αναστολή διαπραγμάτευσης από 02/05/2019.

Σημειώσεις Χρεογράφων

Κωδικός	Κείμενο σημείωσης
5206	- Αναστολή διαπραγμάτευσης από 02/05/2019.
5207	- Μεταφορά στην Επιτήρηση από 13/05/2019.
5216	- Αναστολή διαπραγμάτευσης από 01/10/2019.
5217	- Αναστολή διαπραγμάτευσης από 01/10/2019.
5228	- Σε εξέλιξη AMK με καταβολή μετρητών έως και 06/03/2020. Περίοδος άσκησης δικαιώματος: 26/02/2020 - 11/03/2020.

Στοιχεία Συναλλαγών Πακέτων

Χρεόγραφο	Όγκος πακέτου	Τιμή πακέτου	Αξία πακέτου	Ώρα έγκρισης	Σημείωση
JUMBO (ΚΟ)	22,062	14.22	313,721.64	10:38:05	14
ΟΤΕ (ΚΟ)	279,000	12.80	3,571,200.00	10:41:00	20
ΟΤΕ (ΚΟ)	716,926	12.80	9,176,652.80	12:03:59	20
ΟΤΕ (ΚΟ)	26,523	12.80	339,494.40	12:19:43	20

Σημειώσεις πακέτων

- 9 - Μέθοδος 6-1 / Ειδική Χρέωση
- 10 - Μέθοδος 6-1 / Ειδική Χρέωση, Αυθημερόν Διακανονισμός
- 14 - Μέθοδος 6-3 / Πακέτο Αποκατάστασης, Ατελής αγορά και Πώληση
- 18 - Μέθοδος 6-2 / SPOT 1
- 19 - Μέθοδος 6-2 / SPOT 2
- 20 - Μέθοδος 6-1 και Μέθοδος 6-1 Αυθημερόν Διακανονισμός
- 21 - Άλλη Προσυμφωνημένη

Στοιχεία Συναλλαγών Δικαιωμάτων

Ημερ. αποκοπής	Έναρξη εξάσκησης	Λήξη εξάσκησης	Λήξη διαπραγμάτευσης	Δικαιώματα	Κατωτ Τιμή	Ανωτ Τιμή	Τιμή κλεισ.	Τελευταία ζήτηση	Τελευταία προσφορά	Όγκος	Πράξεις	Αξία Συναλλαγών
21/02/2020	26/02/2020	11/03/2020	06/03/2020	ΕΠΙΧΕΙΡΗΣΕΙΣ ΗΧΟΥ ΚΑΙ ΕΙΚΟΝΟΣ Α.	---	---	0.001	---	---	---	---	---

Στοιχεία Συναλλαγών Εκποιήσεων

Χρεόγραφα	Τύπος Χρεογράφου	Όγκος Συναλλαγών	Αριθμός Πράξεων	Αξία Συναλλαγών	Σημείωση
Δεν πραγματοποιήθηκαν Εκποιήσεις Μετοχών.					

Σημειώσεις Εκποιήσεων

- 1 - Κανονική Εκποίηση.
- 2 - Εκποίηση Ενσώματων Ονομαστικών Μετοχών.
- 3 - Εκποίηση Αδιάθετων Κλασματικών Υπολοίπων.

Στοιχεία Συναλλαγών Εκποιήσεων Ενσώματων Ονομαστικών Μετοχών

Χρεόγραφα	Ημερ/νία έναρξης	Ημερ/νία λήξης	Αρχικό πλήθος	Διαθέσιμο πλήθος	Ημερομηνία	Μέση τιμή (ημέρας)	Μέση τιμή (περιόδου)	Αριθμός Πράξεων	Όγκος Συναλλαγών	Αξία Συναλλαγών
-----------	------------------	----------------	---------------	------------------	------------	--------------------	----------------------	-----------------	------------------	-----------------

Δεν πραγματοποιήθηκαν Εκποιήσεις Ενσώματων Ονομαστικών Μετοχών.

Σημειώσεις Εκποιήσεων

Σύμφωνα με την Απόφαση 1/380/04.05.2006 της Επιτροπής Κεφαλαιαγοράς εκποιούνται μέσω του Χρηματιστηρίου Αθηνών με επιμέλεια της εκδότριας εταιρείας, οι ενσώματες ονομαστικές μετοχές που δεν έχουν κατατεθεί στην εκδότρια προς αποϋλοποίηση. Η εκποίηση διενεργείται σύμφωνα με τον τρόπο που ορίζεται στο άρθρο 99Α του Κανονισμού του Χρηματιστηρίου Αθηνών.

Στοιχεία Ενεργητικού Διαπραγματεύσιμων Αμοιβαίων Κεφαλαίων (Δ.Α.Κ.)

	Ημερομηνία συναλλαγών	Δημιουργία / Εξαγορά	Αριθ. Μερ. (T-1)	Νέα Μερ. (T-1)	Εξαγορασθ. Μερ. (T-1)	Μερίδια (T) [1]	Αξία Ενεργητικού [2]	Καθαρή Τιμή	Μέρισμα/Μερίδια	Ημερ. Αποκοπής
ALPHA ETF FTSE Athex Large Cap	05/03/2020	5,000	812,382	---	---	812,382	16,412,450.00	20.2029	0.43	30/06/2018

Σημειώσεις Δ.Α.Κ.

[1] - Αριθμ. μεριδίων (T) = Αριθμ. μεριδίων (T-1) + Νεοεκδιθέντα μερίδια (T-1) - Εξαγορασθέντα μερίδια (T-1)

[2] - Περιλαμβάνονται και τα μερίδια που δημιουργήθηκαν / εξαγοράσθηκαν την ημέρα T-1.

Περιγραφή	Στοιχεία
Όνομασία Δ.Α.Κ.	ALPHA ETF FTSE Athex Large Cap
Σύμβολο Δ.Α.Κ. (GR)	ΑΔΑΚ
Σύμβολο Δ.Α.Κ. (EN)	AETF
ISIN Δ.Α.Κ.	GRF000153004
Κατηγορία Διαπραγμάτευσης	Διαπραγματεύσιμα Αμοιβαία Κεφάλαια (Δ.Α.Κ.)
Τύπος Δ.Α.Κ.	Μετοχών
Τρόπος διαχείρισης	Παθητικός
Επενδυτική Στρατηγική	Σκοπός της επενδυτικής πολιτικής του Αμοιβαίου Κεφαλαίου είναι η αναπαραγωγή της αποδόσεως του Δείκτη FTSE/X.A. Large Cap του Χρηματιστηρίου Αθηνών σε όρους Ευρώ, ακολουθώντας πλήρως και πανομοιότυπες τη σύνθεση του υποκείμενου Δείκτη.
Εκδότης	ΑΛΦΑ ASSET MANAGEMENT Α.Ε.Δ.Α.Κ.
Εταιρεία Διαχείρισης	ΑΛΦΑ ASSET MANAGEMENT Α.Ε.Δ.Α.Κ.
Ειδικοί Διαπραγματευτές	ΑΛΦΑ FINANCE Α.Χ.Ε.Π.Ε.Υ. , ΕΘΝΙΚΗ ΧΡΗΜΑΤΙΣΤΗΡΙΑΚΗ Α.Χ.Ε.Π.Ε.Υ.
Θεματοφύλακας	ΑΛΦΑ ΤΡΑΠΕΖΑ Α.Ε.
Σύμβολο Δείκτη (GR)	FTSE
Σύμβολο Δείκτη (EN)	FTSE
Όνομασία Δείκτη	FTSE/X.A. Large Cap
ISIN Δείκτη	GRI99201A006
Κλάσμα Δείκτη [1]	1/100
Αρχική Τιμή Μεριδίου	21.76
Συνολικός Αριθμός Μεριδίων [2]	812,382
Ημερομηνία πρώτης Έκδοσης	14/01/2008
Ημερομηνία έναρξης Διαπραγμάτευσης	24/01/2008
Νόμισμα Διαπραγμάτευσης	ΕΥΡΩ
Νόμισμα Ενεργητικού	ΕΥΡΩ
Αρχική Αξία Ενεργητικού [3]	3,000,000.00
Αριθμ. Μεριδίων για Δημιουργία-Εξαγορά [4]	5,000
Αμοιβή Διαχείρισης	0.375

Σημειώσεις Δ.Α.Κ.

- [1] - Το κλάσμα της τιμής του δείκτη που αποτελεί η τιμή της πρώτης έκδοσης
- [2] - Ο αριθμός μεριδίων που διαπραγματεύθηκαν στο Χρηματιστήριο την ημέρα T
- [3] - Η αξία του ενεργητικού κατά την έκδοση
- [4] - Ο αριθμός μεριδίων που απαιτείται κατά τη διαδικασία δημιουργίας εξαγοράς

ΑΝΑΚΟΙΝΩΣΕΙΣ

ΕΤΑΙΡΙΚΕΣ ΠΡΑΞΕΙΣ

ΤΕΡΝΑ ΕΝΕΡΓΕΙΑΚΗ Α.Β.Ε.Τ.Ε.

Από 05/03/2020, και μετά την ισόποση αύξηση και μείωση του μετοχικού κεφαλαίου, οι μετοχές της εταιρίας «ΤΕΡΝΑ ΕΝΕΡΓΕΙΑΚΗ Α.Β.Ε.Τ.Ε.» (GRS496003005) είναι διαπραγματεύσιμες στο Χρηματιστήριο Αθηνών με τελική ονομαστική αξία μετοχής €0,30 και χωρίς το δικαίωμα συμμετοχής στην επιστροφή κεφαλαίου ποσού €0,17 ανά μετοχή στους μετόχους της εταιρίας με καταβολή μετρητών.

ΓΝΩΣΤΟΠΟΙΗΣΕΙΣ ΕΤΑΙΡΕΙΩΝ

RSS Feed: DOLAnnouncements
Posted on: Τετάρτη, 4 Μαρτίου 2020 5:32 μμ
Author: TRASTOR Α.Ε.Ε.Α.Π.
Subject: Επιτυχής πλειοδοσία σε δημόσιο διαγωνισμό για την απόκτηση πολυώροφου κτιρίου γραφείων

Full article link: http://dev-www1.helex.gr:8080/el/web/guest/companies-announcements-full-content/-/asset_publisher/bMe2sOcNyQuy/content/id/5367759

Παρακαλώ δείτε το Δελτίο Τύπου

[ΔΤ_ Απόκτηση ακινήτου Ραψάνης&Μιχαλακοπούλου](#)

RSS Feed: DOLAnnouncements
Posted on: Τετάρτη, 4 Μαρτίου 2020 5:43 μμ
Author: ΠΕΡΣΕΥΣ Α.Β.Ε.Ε.
Subject: Ανακοίνωση από την εταιρία "ANDROMEDA SEAFOOD SOCIEDAD LIMITADA" συναλλαγών της επί μετοχών της εταιρίας "ΠΕΡΣΕΥΣ ΠΡΟΪΟΝΤΑ ΕΙΔΙΚΗΣ ΔΙΑΤΡΟΦΗΣ ΑΝΩΝΥΜΗ ΒΙΟΜΗΧΑΝΙΚΗ, ΕΜΠΟΡΙΚΗ ΕΤΑΙΡΕΙΑ" οι οποίες καταρτίστηκαν στις 3.3.2020, σύμφωνα με το άρθρο 24 παρ. 2(α) το

Full article link: http://dev-www1.helex.gr:8080/el/web/guest/companies-announcements-full-content/-/asset_publisher/bMe2sOcNyQuy/content/id/5367786

Η εταιρία "ANDROMEDA SEAFOOD SOCIEDAD LIMITADA" απέστειλε στην Εταιρία μας τη συνημμένη Ανακοίνωση για συναλλαγές της επί μετοχών της Εταιρίας.

[Ανακοίνωση για δήλωση Αρθρου 24 παρ.2 α Ν.3461 2006](#)

RSS Feed: DOLAnnouncements
Posted on: Τετάρτη, 4 Μαρτίου 2020 6:21 μμ
Author: BRIQ PROPERTIES Α.Ε.Ε.Α.Π.
Subject: Αγορά του ξενοδοχείου Plaza Hotel στην Σκιάθο

Full article link: http://dev-www1.helex.gr:8080/el/web/guest/companies-announcements-full-content/-/asset_publisher/bMe2sOcNyQuy/content/id/5367824

Δείτε το δελτίο τύπου

[Δείτε το δελτίο τύπου](#)

RSS Feed: DOLAnnouncements
Posted on: Τετάρτη, 4 Μαρτίου 2020 6:53 μμ
Author: ΓΡ. ΣΑΡΑΝΤΗΣ Α.Β.Ε.Ε.
Subject: Ανακοίνωση Ορισμού μελών και προέδρου της Επιτροπής Ελέγχου

Full article link: http://dev-www1.helex.gr:8080/el/web/guest/companies-announcements-full-content/-/asset_publisher/bMe2sOcNyQuy/content/id/5367963

Ανακοίνωση Ορισμού μελών και προέδρου της Επιτροπής Ελέγχου

[Ανακοίνωση](#)

RSS Feed: DOLAnnouncements
Posted on: Τετάρτη, 4 Μαρτίου 2020 7:00 μμ
Author: LAMDA DEVELOPMENT Α.Ε.
Subject: Ανακοίνωση ρυθμιζόμενης πληροφορίας Ν.3556/2007

Full article link: http://dev-www1.helex.gr:8080/el/web/guest/companies-announcements-full-content/-/asset_publisher/bMe2sOcNyQuy/content/id/5367983

Η εταιρεία LAMDA Development S.A. (η Εταιρεία) ανακοινώνει, σύμφωνα με τις διατάξεις του Ν.3556/2007 και του άρθρου 19 του Κανονισμού (ΕΕ) αριθ. 596/2014 και μετά από σχετική γνωστοποίηση που έλαβε, ότι εκ παραδρομής του χειριστή, ο κ. Οδυσσέας Αθανασίου, Διευθύνων Σύμβουλος της Εταιρείας, απέκτησε 50.000 κοινές ονομαστικές μετοχές της Εταιρείας, σε μέση τιμή αγοράς 7,012475 ευρώ και συνολική αξία 350.623,75 ευρώ στις 27 Φεβρουαρίου 2020, οι οποίες πωλήθηκαν την αμέσως επόμενη μέρα, ήτοι στις 28 Φεβρουαρίου 2020, με μέση τιμή πώλησης 6,883071 ευρώ και συνολική αξία 344.153,55 ευρώ.

RSS Feed: DOLAnnouncements
Posted on: Τετάρτη, 4 Μαρτίου 2020 7:32 μμ
Author: BRIQ PROPERTIES Α.Ε.Ε.Α.Π.
Subject: Δελτίο Τύπου Οικονομικών Αποτελεσμάτων 2019

Full article link: http://dev-www1.helex.gr:8080/el/web/guest/companies-announcements-full-content/-/asset_publisher/bMe2sOcNyQuy/content/id/5367998

Δελτίο Τύπου Οικονομικών Αποτελεσμάτων 2019

[Δελτίο Τύπου](#)

RSS Feed: DOLAnnouncements
Posted on: Πέμπτη, 5 Μαρτίου 2020 8:57 πμ
Author: ΓΕΚ ΤΕΡΝΑ Α.Ε.
Subject: ΑΓΟΡΑ ΙΔΙΩΝ ΜΕΤΟΧΩΝ

Full article link: http://dev-www1.helex.gr:8080/el/web/guest/companies-announcements-full-content/-/asset_publisher/bMe2sOcNyQuy/content/id/5368034

Η ΓΕΚ ΤΕΡΝΑ Α.Ε., κατ' εφαρμογή του Κανονισμού (ΕΕ) 596/2014 του Ευρωπαϊκού Κοινοβουλίου και του κατ' εξουσιοδότηση Κανονισμού (ΕΕ) 2016/1052 της Επιτροπής, γνωστοποιεί στο Επενδυτικό Κοινό ότι, σύμφωνα με το άρθρο 49 του Ν 4548/2018 όπως τροποποιήθηκε και ισχύει και σε εκτέλεση της από 27/6/2018 απόφασης της Τακτικής Γενικής Συνέλευσης των Μετόχων της Εταιρείας και της από 27/6/2018 απόφασης του Δ.Σ., προέβη την 4/3/2020, μέσω του μέλους του Χ.Α. ΒΕΤΑ ΑΧΕΠΕΥ, σε αγορά 2.000 ιδίων μετοχών με μέση τιμή κτήσης 7,08 ευρώ ανά μετοχή και συνολική αξία συναλλαγής 14.160,00 ευρώ.

RSS Feed: DOLAnnouncements
Posted on: Πέμπτη, 5 Μαρτίου 2020 9:11 πμ
Author: ΚΑΡΑΤΖΗ Α.Ε.
Subject: Ανακοίνωση σύμφωνα με τις διατάξεις του άρθρου 24 παρ. 2 (α) & (β) του Ν.3461/2006

Full article link: http://dev-www1.helex.gr:8080/el/web/guest/companies-announcements-full-content/-/asset_publisher/bMe2sOcNyQuy/content/id/5368338

Δείτε την ανακοίνωση.

[Ανακοίνωση](#)

RSS Feed: DOLAnnouncements
Posted on: Πέμπτη, 5 Μαρτίου 2020 9:19 πμ
Author: ΤΕΡΝΑ ΕΝΕΡΓΕΙΑΚΗ Α.Β.Ε.Τ.Ε.
Subject: ΑΓΟΡΑ ΙΔΙΩΝ ΜΕΤΟΧΩΝ

Full article link: http://dev-www1.helex.gr:8080/el/web/guest/companies-announcements-full-content/-/asset_publisher/bMe2sOcNyQuy/content/id/5368406

Η ΤΕΡΝΑ ΕΝΕΡΓΕΙΑΚΗ ΑΒΕΤΕ κατ' εφαρμογή του Κανονισμού (ΕΕ) 596/2014 του Ευρωπαϊκού Κοινοβουλίου και του κατ' εξουσιοδότηση Κανονισμού (ΕΕ) 2016/1052 της Επιτροπής, γνωστοποιεί στο Επενδυτικό Κοινό ότι, σύμφωνα με το άρθρο 49 του Ν 4548/2018 όπως τροποποιήθηκε και ισχύει, προέβη την 4/3/2020 μέσω του μέλους του Χ.Α. ΒΕΤΑ ΑΧΕΠΕΥ, σε αγορά 13.156 ιδίων μετοχών με μέση τιμή κτήσης 8,3529 ευρώ ανά μετοχή και συνολική αξία συναλλαγής 109.891,07 ευρώ.

RSS Feed: DOLAnnouncements
Posted on: Πέμπτη, 5 Μαρτίου 2020 9:34 πμ
Author: PROFILE A.E.B.E.
Subject: ΓΝΩΣΤΟΠΟΙΗΣΗ ΑΓΟΡΑΣ ΙΔΙΩΝ ΜΕΤΟΧΩΝ

Full article link: http://dev-www1.helex.gr:8080/el/web/guest/companies-announcements-full-content/-/asset_publisher/bMe2sOcNyQuy/content/id/5368434

Η Διοίκηση της Ανώνυμης Εταιρείας με την επωνυμία «PROFILE ΑΝΩΝΥΜΟΣ ΕΜΠΟΡΙΚΗ ΚΑΙ ΒΙΟΜΗΧΑΝΙΚΗ ΕΤΑΙΡΕΙΑ ΠΛΗΡΟΦΟΡΙΚΗΣ» και το διακριτικό τίτλο «PROFILE SYSTEMS & SOFTWARE A.E.» (εφεξής «Εταιρεία»), κατ' εφαρμογή της κείμενης νομοθεσίας και ειδικότερα του άρθρου 49 του ν. 4548/2018 , του Κανονισμού (ΕΕ) 596/2014 του Ευρωπαϊκού Κοινοβουλίου και του Συμβουλίου της 16^{ης} Απριλίου 2014 και του κατ' εξουσιοδότηση Κανονισμού (ΕΕ) 1052/2016 της Ευρωπαϊκής Επιτροπής και στο πλαίσιο της ορθής, έγκυρης και έγκαιρης ενημέρωσης του επενδυτικού κοινού, γνωστοποιεί ότι την 4^η Μαρτίου 2020 η Εταιρεία προέβη στην αγορά 2.994 ιδίων μετοχών με μέση τιμή κτήσης 3,5034 Ευρώ ανά μετοχή και συνολική αξία συναλλαγής 10.489,24 Ευρώ, σε εκτέλεση της από 11.05.2018 απόφασης της Τακτικής Γενικής Συνέλευσης των μετόχων της Εταιρείας και της από 14.05.2018 σχετικής αποφάσεως του Διοικητικού Συμβουλίου αυτής, καθώς και με την από 21.02.2020 απόφαση του Διοικητικού Συμβουλίου, δυνάμει της οποίας αποφασίσθηκε εκ νέου η επανέναρξη εφαρμογής του προγράμματος αγοράς ιδίων μετοχών.

RSS Feed: DOLAnnouncements
Posted on: Πέμπτη, 5 Μαρτίου 2020 10:06 πμ
Author: ΜΥΤΙΛΗΝΑΙΟΣ Α.Ε.
Subject: ΑΝΑΚΟΙΝΩΣΗ ΓΙΑ ΤΗΝ ΠΡΟΑΝΑΓΓΕΛΙΑ ΕΚΤΑΚΤΗΣ ΓΕΝΙΚΗΣ
ΣΥΝΕΛΕΥΣΗΣ

Full article link: http://dev-www1.helex.gr:8080/el/web/guest/companies-announcements-full-content/-/asset_publisher/bMe2sOcNyQuy/content/id/5368460

Δείτε την πρόσκληση.

[πρόσκληση](#)

RSS Feed: DOLAnnouncements
Posted on: Πέμπτη, 5 Μαρτίου 2020 10:09 πμ
Author: Ο.Τ.Ε. Α.Ε.
Subject: ΑΓΟΡΑ ΙΔΙΩΝ ΜΕΤΟΧΩΝ

Full article link: http://dev-www1.helex.gr:8080/el/web/guest/companies-announcements-full-content/-/asset_publisher/bMe2sOcNyQuy/content/id/5368488

ΑΓΟΡΑ ΙΔΙΩΝ ΜΕΤΟΧΩΝ

[Share Buyback Daily GR](#)

RSS Feed: DOLAnnouncements
Posted on: Πέμπτη, 5 Μαρτίου 2020 10:19 πμ
Author: ΤΕΡΝΑ ΕΝΕΡΓΕΙΑΚΗ Α.Β.Ε.Τ.Ε.
Subject: Απάντηση σε ερώτημα της Επιτροπής Κεφαλαιαγοράς

Full article link: http://dev-www1.helex.gr:8080/el/web/guest/companies-announcements-full-content/-/asset_publisher/bMe2sOcNyQuy/content/id/5368507

Η ΤΕΡΝΑ ΕΝΕΡΓΕΙΑΚΗ ΑΒΕΤΕ, σε συνέχεια ερωτήματος της Επιτροπής Κεφαλαιαγοράς σχετικά με την επιβεβαίωση ή διάψευση δημοσιευμάτων, ενημερώνει το Επενδυτικό Κοινό για τα κάτωθι:

Η Εταιρεία στο πλαίσιο της διεύρυνσης και ανάπτυξης του χαρτοφυλακίου έργων ΑΠΕ που κατέχει, αναζητά συνεχώς νέες συνεργασίες και εξαγορές, τόσο στην Ελλάδα όσο και στο Εξωτερικό, με σκοπό να προσεγγίσει το μέγεθος των 2.000 MW έργων ΑΠΕ σε λειτουργία, έτσι όπως αυτό έχει κοινοποιηθεί σε προηγούμενες ανακοινώσεις της Εταιρείας.

Στο ως άνω πλαίσιο εντάσσεται και ο νομικός, τεχνικός και οικονομικός έλεγχος, τον οποίο διεξάγει η Εταιρεία δυνάμει μη δεσμευτικής για την Εταιρεία προκαταρκτικής συμφωνίας για την απόκτηση της εταιρείας «RF Ομαλίες Μ.Α.Ε.» από την «RF Energy Α.Ε.», η οποία κατέχει αδειοδοτημένα και υπό αδειοδότηση αιολικά πάρκα συνολικής ισχύος 270 MW. Η ολοκλήρωση των ως άνω ελέγχων και η οριστική απόφαση για την εξαγορά αναμένονται έως την 25^η Μαρτίου 2020.

Η Εταιρεία θα προβεί σε νεότερη ενημέρωση του Επενδυτικού Κοινού, όταν οριστικοποιηθεί η συμφωνία εξαγοράς.

RSS Feed: DOLAnnouncements
Posted on: Πέμπτη, 5 Μαρτίου 2020 10:20 πμ
Author: ΜΟΤΟΡ ΟΪΛ Α.Ε.
Subject: Συναλλαγές της OPTIMA BANK A.E (ρυθμιζόμενη πληροφορία Ν.3556/2007)

Full article link: http://dev-www1.helex.gr:8080/el/web/guest/companies-announcements-full-content/-/asset_publisher/bMe2sOcNyQuy/content/id/5368517

Η ΜΟΤΟΡ ΟΙΛ (ΕΛΛΑΣ) ΔΙΥΛΙΣΤΗΡΙΑ ΚΟΡΙΝΘΟΥ, σύμφωνα με τους Ν. 3556/2007 και 3606/2007, ανακοινώνει ότι η Τράπεζα OPTIMA BANK A.E. την ενημέρωσε ότι πραγματοποίησε τις εξής συναλλαγές:

Ημερομηνία	Συναλλαγή	Ποσότητα	Χρηματοπιστωτικό Μέσο	Αξία (σε ΕΥΡΩ)
04/03/2020	Πώληση	5.946	Μετοχές ΜΟΗ (ΚΟ)	97.575,27
	Αγορά	4.267	Μετοχές ΜΟΗ (ΚΟ)	70.226,43
	Αγορά	37	ΣΜΕ ΜΟΗ ΜΑΡ 2020	60.053,00

Η Τράπεζα OPTIMA BANK A.E. πραγματοποίησε τις ανωτέρω συναλλαγές λόγω της Ειδικής Διαπραγμάτευσης που έχει αναλάβει στην αγορά παραγώγων σε Συμβόλαια Μελλοντικής Εκπλήρωσης (ΣΜΕ) με υποκείμενο τίτλο την μετοχή της ΜΟΤΟΡ ΟΙΛ (ΕΛΛΑΣ) ΔΙΥΛΙΣΤΗΡΙΑ ΚΟΡΙΝΘΟΥ Α.Ε.

Η γνωστοποίηση εκ μέρους της Τράπεζας OPTIMA BANK A.E. προς την Εταιρία και ακολούθως η ανακοίνωση της Εταιρίας προς τις αρχές της Κεφαλαιαγοράς, γίνεται επειδή ο κ. Πέτρος Τζαννετάκης είναι μη εκτελεστικό μέλος του Δ.Σ. της Τράπεζας OPTIMA BANK A.E., ενώ κατέχει τη θέση του εκτελεστικού μέλους του Δ.Σ. της ΜΟΤΟΡ ΟΙΛ (ΕΛΛΑΣ) ΔΙΥΛΙΣΤΗΡΙΑ ΚΟΡΙΝΘΟΥ Α.Ε. Ο κ. Πέτρος Τζαννετάκης είναι πρόσωπο υπόχρεο να γνωστοποιεί τις χρηματιστηριακές συναλλαγές του με αντικείμενο μετοχές εκδόσεως ΜΟΤΟΡ ΟΙΛ (ΕΛΛΑΣ) ΔΙΥΛΙΣΤΗΡΙΑ ΚΟΡΙΝΘΟΥ Α.Ε. (άρθρο 19 του Κανονισμού ΕΕ 596/2014).

Μαρούσι, 05 Μαρτίου 2020

Το Διοικητικό Συμβούλιο

RSS Feed: DOLAnnouncements

Posted on: Πέμπτη, 5 Μαρτίου 2020 10:57 πμ

Author: CNL CAPITAL Ε.Κ.Ε.Σ - Δ.Ο.Ε.Ε.
Subject: CNL CAPITAL - Αγορά Ιδίων Μετοχών

Full article link: http://dev-www1.helex.gr:8080/el/web/guest/companies-announcements-full-content/-/asset_publisher/bMe2sOcNyQuy/content/id/5368542

Παρακαλούμε βρείτε συνημμένα το σχετικό pdf.

[CNLCAP - Αγορά Ιδίων Μετοχών](#)

RSS Feed: DOLAnnouncements
Posted on: Πέμπτη, 5 Μαρτίου 2020 11:41 πμ
Author: ΑΕΡΟΠΟΡΙΑ ΑΙΓΑΙΟΥ Α.Ε.
Subject: 2η Περίοδος Εκτοκισμού Κοινού Ομολογιακού Δανείου

Full article link: http://dev-www1.helex.gr:8080/el/web/guest/companies-announcements-full-content/-/asset_publisher/bMe2sOcNyQuy/content/id/5368777

2η Περίοδος Εκτοκισμού Κοινού Ομολογιακού Δανείου

[2η Περίοδος Εκτοκισμού Κοινού Ομολογιακού Δανείου](#)

RSS Feed: DOLAnnouncements
Posted on: Πέμπτη, 5 Μαρτίου 2020 11:57 πμ
Author: ΝΗΡΕΥΣ Α.Ε.
Subject: Ανακοίνωση σύμφωνα με το άρθρο 24, παράγραφος 2(α) του Ν. 3461/2006

Full article link: http://dev-www1.helex.gr:8080/el/web/guest/companies-announcements-full-content/-/asset_publisher/bMe2sOcNyQuy/content/id/5368796

Σύμφωνα με το άρθρο 24, παράγραφος 2(α) του Ν. 3461/2006, η εταιρεία με την επωνυμία «Andromeda Seafood Sociedad Limitada» δηλώνει ότι, στις 04.03.2020, απέκτησε συνολικά 35.048 κοινές ονομαστικές μετοχές της ανώνυμης εταιρείας με την επωνυμία «ΝΗΡΕΥΣ ΙΧΘΥΟΚΑΛΛΙΕΡΓΕΙΕΣ Α.Ε.» έναντι 0,23 Ευρώ ανά μετοχή.

RSS Feed: DOLAnnouncements
Posted on: Πέμπτη, 5 Μαρτίου 2020 12:00 μμ
Author: ΕΛΛΑΚΤΩΡ Α.Ε.
Subject: ΑΝΑΚΟΙΝΩΣΗ ΑΠΟΤΕΛΕΣΜΑΤΟΣ ΕΚΠΟΙΗΣΗΣ ΚΛΑΣΜΑΤΙΚΩΝ
ΥΠΟΛΟΙΠΩΝ ΜΕΤΟΧΩΝ

Full article link: http://dev-www1.helex.gr:8080/el/web/guest/companies-announcements-full-content/-/asset_publisher/bMe2sOcNyQuy/content/id/5368816

ΑΝΑΚΟΙΝΩΣΗ ΑΠΟΤΕΛΕΣΜΑΤΟΣ ΕΚΠΟΙΗΣΗΣ ΚΛΑΣΜΑΤΙΚΩΝ

[Ανακοίνωση αποτελέσματος εκποίησης κλασματικών](#)

RSS Feed: DOLAnnouncements
Posted on: Πέμπτη, 5 Μαρτίου 2020 2:02 μμ
Author: ΠΛΑΣΤΙΚΑ ΚΡΗΤΗΣ Α.Β.Ε.Ε.
Subject: ΑΝΑΚΟΙΝΩΣΗ ΡΥΘΜΙΖΟΜΕΝΗΣ ΠΛΗΡΟΦΟΡΙΑΣ ΤΟΥ Ν.
3556/2007: Γνωστοποίηση συναλλαγών

Full article link: http://dev-www1.helex.gr:8080/el/web/guest/companies-announcements-full-content/-/asset_publisher/bMe2sOcNyQuy/content/id/5368930

**Βλέπετε συνημμένα την ΑΝΑΚΟΙΝΩΣΗ Ρυθμιζόμενης Πληροφορίας του Ν.3556/2007:
Γνωστοποίηση συναλλαγών**

[ΑΝΑΚΟΙΝΩΣΗ-Κ4-01-047](#)

RSS Feed: DOLAnnouncements
Posted on: Πέμπτη, 5 Μαρτίου 2020 2:03 μμ
Author: ΙΝΤΡΑΚΟΜ ΚΑΤΑΣΚΕΥΕΣ Α.Ε.
Subject: Δελτίο Τύπου-Η Intrakat αρωγός του Υπουργείου Υγείας και της πολιτείας στην αντιμετώπιση του κορωνοϊού

Full article link: http://dev-www1.helex.gr:8080/el/web/guest/companies-announcements-full-content/-/asset_publisher/bMe2sOcNyQuy/content/id/5368949

Δείτε το Δελτίο Τύπου της Εταιρείας

[Δελτίο Τύπου-Η Intrakat αρωγός του Υπουργείου Υγείας και της πολιτείας στην αντιμετώπιση του κορωνοϊού](#)

RSS Feed: DOLAnnouncements
Posted on: Πέμπτη, 5 Μαρτίου 2020 2:18 μμ
Author: ΕΥΡΩΠΑΪΚΗ ΠΙΣΤΗ Α.Ε.Γ.Α.
Subject: ΓΝΩΣΤΟΠΟΙΗΣΗ ΑΠΟΦΑΣΗΣ ΓΙΑ ΤΗΝ ΑΓΟΡΑ ΙΔΙΩΝ ΜΕΤΟΧΩΝ

Full article link: http://dev-www1.helex.gr:8080/el/web/guest/companies-announcements-full-content/-/asset_publisher/bMe2sOcNyQuy/content/id/5368963

Η Εταιρία Ευρωπαϊκή Πίστη ΑΕΓΑ (η Εταιρία), ανακοινώνει στο επενδυτικό κοινό, ότι στο πλαίσιο του Προγράμματος Επαναγοράς Ιδίων Μετοχών, στις 04/03/2020, αγόρασε 3.997 ίδιες μετοχές με μέση τιμή κτήσης 4,588 ευρώ ανά μετοχή, συνολικής αξίας 18.301,32 ευρώ, σύμφωνα με το άρθρο 49 του Ν. 4548/2018 και τις αποφάσεις των αρμοδίων οργάνων της Εταιρίας.

Μετά και την προαναφερόμενη αγορά, η Εταιρία κατέχει πλέον 376.089 ίδιες μετοχές, ποσοστό 1,3674% του συνόλου των μετοχών της Εταιρίας.

Η ανακοίνωση εκδίδεται σύμφωνα με τον Κανονισμό (ΕΕ) αριθ. 596/2014 του Ευρωπαϊκού Κοινοβουλίου και του Συμβουλίου της 16ης Απριλίου 2014 και τον κατ' εξουσιοδότηση Κανονισμό (ΕΕ) 2016/1052 της Επιτροπής της 8ης Μαρτίου 2016.

RSS Feed: DOLAnnouncements
Posted on: Πέμπτη, 5 Μαρτίου 2020 4:21 μμ
Author: EUROMEDICA A.E.
Subject: ΑΝΑΚΟΙΝΩΣΗ

Full article link: http://dev-www1.helex.gr:8080/el/web/guest/companies-announcements-full-content/-/asset_publisher/bMe2sOcNyQuy/content/id/5368996

ΑΝΑΚΟΙΝΩΣΗ

[ΑΝΑΚΟΙΝΩΣΗ](#)

RSS Feed: DOLAnnouncements
Posted on: Πέμπτη, 5 Μαρτίου 2020 4:54 μμ
Author: ΕΛΛΑΚΤΩΡ Α.Ε.
Subject: ΑΝΑΚΟΙΝΩΣΗ

Full article link: http://dev-www1.helex.gr:8080/el/web/guest/companies-announcements-full-content/-/asset_publisher/bMe2sOcNyQuy/content/id/5369085

ΑΝΑΚΟΙΝΩΣΗ

Με αφορμή τη σημερινή αιφνίδια, αδικαιολόγητη και ακραία πτώση της τιμής της μετοχής, η εταιρεία ΕΛΛΑΚΤΩΡ ενημερώνει το επενδυτικό κοινό για τα ακόλουθα:

Ουδμία εξέλιξη ή γεγονός σε γνώση της Εταιρείας υφίσταται που να δικαιολογεί τη σημερινή ακραία πτώση της τιμής της μετοχής της.

Επιπλέον η Εταιρεία δηλώνει ότι:

1. Κατόπιν επικοινωνίας της με το βασικό μέτοχο της Εταιρείας ο τελευταίος δήλωσε κατηγορηματικά την πλήρη στήριξή του προς τη Διοίκηση του Ομίλου και των βασικών θυγατρικών του και διέψευσε επίσης κατηγορηματικά οποιαδήποτε φήμη περί χρηματοδοτικής αδυναμίας του σχήματός του.
2. Θεωρεί ότι η κυκλοφορία των ανωτέρω ανυπόστατων φημών είναι μεθοδευμένη και έχει ως στόχο την υπονόμηση της τιμής της μετοχής.
3. Θα προβεί σε κάθε απαιτούμενη ενέργεια που τυχόν κριθεί αναγκαία προς προάσπιση των συμφερόντων της Εταιρείας και των μετόχων της

Κηφισιά, 5 Μαρτίου 2020

Ομολογιακά Δάνεια Επιχειρήσεων – Οργανωμένη Αγορά (Μετατρέψιμα)

Πλήθος Εισηγμένων Ομολογίων	Ονομαστική αξία	Τιμή έκδοσης	Σημερινό επιτόκιο	Ημερ. λήξης	Διάρκεια (έτη)	Σημείωση	Τοκομερίδιο		Μον. Διασπ.	Ομόλογα Επιχειρήσεων	Κατωτ Τιμή	Ανωτ Τιμή	Τιμή κλεισ.	Προηγ. Κλείσιμο-ημέρια	Όγκος	Αξία Συναλλαγών	Τελευταία εντολή			Μεγ έτους	
							Κοινό	Προτιμησιακό									Τιμή	Αγορ./ Πώλ.	Ημερομηνία		λαχ
171,246,551	0.30	0.30	1.00	11/10/2025	9	---	14	---	1	FORTHNET Α.Ε. (Μ.Ο.Δ.)	---	---	---	---	---	---	0.3000	A	05/02/2020	100.0000	100.0000

Σημειώσεις Εταιρικών Ομολόγων

Ο Όγκος Συναλλαγών υπολογίζεται ως (Τεμάχια) * (Ονομαστική Τιμή). Η Αξία Συναλλαγών υπολογίζεται ως (Τεμάχια) * (Ονομαστική Τιμή) * (Τιμή %) + (Δεδουλευμένοι Τόκοι).

Οι τιμές συναλλαγών των ομολόγων υπολογίζονται ως ποσοστό επί τοις εκατό (%) της ονομαστικής τους τιμής.

Όλα τα ομόλογα έχουν Ονομαστική Αξία εκπεφρασμένη σε Ευρώ (εκτός εάν σημειώνεται διαφορετικά).

Ομολογιακά Δάνεια Επιχειρήσεων – Οργανωμένη Αγορά (Μη Μετατρέψιμα)

Πλήθος Εισηγμένων Ομολογιών	Ονομαστική αξία	Τιμή έκδοσης	Σημερινό επιτόκιο	Ημερ. λήξης	Διάρκεια (έτη)	Σημείωση	Τοκομερίδιο		Μον. Διασπ.	Ομόλογα Επιχειρήσεων	Δεδ. Τόκος	Αποδ./Λήξη	Κατωτ Τιμή	Ανωτ Τιμή	Τιμή κλεισ.	Προηγ. Κλείσιμο-ημ/νία	Όγκος	Αξία Συναλλαγών	Τελευταία εντολή			Μεγ έτους		
							Κοινό	Προτιμησιακό											Τιμή	Αγορ./ Πώλ.	Ημερομηνία		λαχ έτους	
175,000	1,000.00	1,000.00	3.40	26/07/2024	5	---	2	---	1	ΑΤΤΙCΑ Α.Ε. ΣΥΜΜΕΤΟΧΩΝ (Μη μετατρέψιμο)	3.9667	5.0260	93.5000	96.7000	93.6962	93.6440	04/03/2020	222,000	208,886.10	93.0000	A	35/03/2020	90.0000	100.0000
300,000	1,000.00	1,000.00	3.10	27/06/2022	5	---	6	---	1	ΜΥΤΙΛΗΝΑΙΟΣ Α.Ε. ΟΜ. ΕΠΙΧΕΙΡΗΣΕΩΝ (Μη Μετατρέψιμο)	6.2861	2.9000	99.9000	99.9000	99.9000	99.8500	04/03/2020	30,000	30,158.58	99.9000	A	35/03/2020	95.2000	101.0000
50,000	1,000.00	1,000.00	4.25	20/06/2022	5	---	6	---	1	ΣΥΣΤΗΜΑΤΑ SUNLIGHT Α.Β.Ε.Ε. (Μη Μετατρέψιμο)	9.4444	3.9320	99.6000	99.7000	99.7000	100.4470	04/03/2020	25,000	25,146.11	99.5600	A	35/03/2020	99.0100	102.0000
200,000	1,000.00	1,000.00	3.50	21/03/2022	5	---	6	---	1	Ο.Π.Α.Π. Α.Ε. (Μη Μετατρέψιμο)	16.3333	3.1790	99.9700	99.9900	99.9747	100.0000	03/03/2020	43,000	43,691.43	99.9650	A	35/03/2020	99.9100	100.9900
40,000,000	1.00	1.00	5.00	04/10/2021	5	---	14	---	1	HOUSEMARKET Α.Ε. (Μη Μετατρέψιμο)	0.0086	3.1240	102.0000	102.2000	102.0400	101.8000	04/03/2020	25,000	25,725.28	102.0000	A	35/03/2020	101.7814	105.1000
24,260	1,000.00	1,000.00	4.95	26/06/2023	5	---	4	---	1	B&F Α.Β.Ε.Ε. ΕΝΔΥΜΑΤΩΝ (Μη μετατρέψιμο)	10.0375	6.9690	---	---	---	92.9000	04/03/2020	---	---	90.0326	A	35/03/2020	90.0250	94.9999
90,000	1,000.00	1,000.00	3.00	11/05/2023	5	---	4	---	1	CORAL Α.Ε. (Μη μετατρέψιμο)	9.9167	2.6830	100.2000	101.0000	100.5000	101.7900	04/03/2020	81,000	82,332.25	100.2000	A	35/03/2020	100.2000	105.0000
120,000	1,000.00	1,000.00	3.95	04/04/2025	7	---	4	---	1	ΓΕΚ ΤΕΡΝΑ Α.Ε. (Μη μετατρέψιμο)	17.2264	3.1140	102.0000	103.0000	102.6482	102.9960	04/03/2020	199,000	207,698.05	101.5000	A	35/03/2020	101.5000	107.2000
150,000	1,000.00	1,000.00	2.60	22/10/2026	7	---	1	---	1	ΤΕΡΝΑ ΕΝΕΡΓΕΙΑΚΗ Μ.Α.Ε.Χ. (Μη μετατρέψιμο)	10.0389	2.5830	99.5000	100.4000	99.9542	99.8190	04/03/2020	240,000	242,299.50	98.2000	A	35/03/2020	95.4000	102.8000
200,000	1,000.00	1,000.00	3.60	12/03/2026	7	---	2	---	1	ΑΕΡΟΠΟΡΙΑ ΑΙΓΑΙΟΥ Α.Ε. (Μη μετατρέψιμο)	17.9000	3.2990	100.6000	103.0000	100.9274	101.0990	04/03/2020	82,000	84,228.30	100.0000	A	35/03/2020	100.4800	107.3000

Σημειώσεις Εταιρικών Ομολόγων

Ο Όγκος Συναλλαγών υπολογίζεται ως (Τεμάχια) * (Ονομαστική Τιμή). Η Αξία Συναλλαγών υπολογίζεται ως (Τεμάχια) * (Ονομαστική Τιμή) * (Τιμή %) + (Δεδουλευμένοι Τόκοι).

Οι τιμές συναλλαγών των ομολόγων υπολογίζονται ως ποσοστό επί τοις εκατό (%) της ονομαστικής τους τιμής.

Όλα τα ομόλογα έχουν Ονομαστική Αξία εκπεφρασμένη σε Ευρώ (εκτός εάν σημειώνεται διαφορετικά).

Ομόλογα Ελληνικού Δημοσίου

Πλήθος Εισηγμ. Ομολογιών	Ονομ. αξία	Σημερινό επιτόκιο	Υπολογισμός Δεδουλευμένων	Ημερ/νία Λήξης [1]	Διάρκεια (έτη)	Σημείωση	Ημερομηνία Πληρ.	Αξία τρέχοντος	Μον. Διαπρ.	Ομόλογα Ελληνικού Δημοσίου	Κατωτ Τιμή	Ανωτ Τιμή	Τιμή κλεισ.	Προηγ. Κλείσιμο-ημ/νία	Όγκος	Αξία Συναλλαγών	Τελευταία εντολή Αγορ./ Πώλ. Ημερομηνία
3,000,000	1,000.00	4.38	Πργμ/Πργμ	01/08/2022	5	---	01/08	4.38	1	ΟΕΔ-ΣΤΘ-010822-05X-4,375-1,000	---	---	---	---	---	---	1.0000 A 28/11/2018
2,500,000	1,000.00	1.88	Πργμ/Πργμ	04/02/2035	15	---	04/02	1.88	1	ΟΕΔ-ΣΤΘ-040235-15X-1,875-1,000	---	---	---	---	---	---	---
2,500,000	1,000.00	3.45	Πργμ/Πργμ	02/04/2024	5	---	02/04	3.45	1	ΟΕΔ-ΣΤΘ-020424-05X-3,450-1,000	---	---	---	---	---	---	---
4,355,990,324	1.00	3.50	Πργμ/Πργμ	30/01/2023	5	---	01/02 - 31/01	3.50	1	ΟΕΔ-ΣΤΘ-300123-05X-3,500-1,00	---	---	---	94.5720 13/07/2018	---	---	1.0000 A 28/11/2018
5,962,747,327	1.00	3.75	Πργμ/Πργμ	30/01/2028	10	---	/02 - 01/02 - 31/	3.75	1	ΟΕΔ-ΣΤΘ-300128-10X-3,750-1,00	---	---	---	85.4610 13/07/2018	---	---	1.0000 A 28/11/2018
6,091,218,404	1.00	3.90	Πργμ/Πργμ	30/01/2033	15	---	/02 - 01/02 - 31/	3.90	1	ΟΕΔ-ΣΤΘ-300133-15X-3,900-1,00	---	---	---	78.6730 13/07/2018	---	---	1.0000 A 28/11/2018
4,805,399,486	1.00	4.00	Πργμ/Πργμ	30/01/2037	19	---	/02 - 01/02 - 31/	4.00	1	ΟΕΔ-ΣΤΘ-300137-19X-4,000-1,00	---	---	---	77.0370 13/07/2018	---	---	1.0000 A 28/11/2018
4,603,713,186	1.00	4.20	Πργμ/Πργμ	30/01/2042	24	---	/02 - 01/02 - 31/	4.20	1	ΟΕΔ-ΣΤΘ-300142-24X-4,200-1,00	---	---	---	77.7640 13/07/2018	---	---	1.0000 A 28/11/2018
550,418,123	1.00	3.65	Πργμ/Πργμ	24/02/2023	11	---	24/02	3.65	1	ΟΕΔ-ΣΤΘ-240223-11X-2,000-1,00	---	---	---	10.0000 22/06/2015	---	10.0000	A 11/07/2019
445,007,576	1.00	3.65	Πργμ/Πργμ	24/02/2024	12	---	24/02	3.65	1	ΟΕΔ-ΣΤΘ-240224-12X-2,000-1,00	---	---	---	10.0000 22/06/2015	---	---	---
423,674,226	1.00	3.65	Πργμ/Πργμ	24/02/2025	13	---	24/02	3.65	1	ΟΕΔ-ΣΤΘ-240225-13X-2,000-1,00	---	---	---	10.0000 22/06/2015	---	---	---
212,292,153	1.00	3.65	Πργμ/Πργμ	24/02/2026	14	---	24/02	3.65	1	ΟΕΔ-ΣΤΘ-240226-14X-2,000-1,00	---	---	---	10.0000 22/06/2015	---	---	---
160,621,352	1.00	3.65	Πργμ/Πργμ	24/02/2027	15	---	24/02	3.65	1	ΟΕΔ-ΣΤΘ-240227-15X-2,000-1,00	---	---	---	10.0000 22/06/2015	---	---	---
183,244,055	1.00	3.65	Πργμ/Πργμ	24/02/2028	16	---	24/02	3.65	1	ΟΕΔ-ΣΤΘ-240228-16X-2,000-1,00	---	---	---	10.0000 22/06/2015	---	---	---
164,802,894	1.00	3.65	Πργμ/Πργμ	24/02/2029	17	---	24/02	3.65	1	ΟΕΔ-ΣΤΘ-240229-17X-2,000-1,00	---	---	---	10.0000 22/06/2015	---	---	---
165,460,943	1.00	3.65	Πργμ/Πργμ	24/02/2030	18	---	24/02	3.65	1	ΟΕΔ-ΣΤΘ-240230-18X-2,000-1,00	---	---	---	10.0000 22/06/2015	---	---	---
129,007,241	1.00	3.65	Πργμ/Πργμ	24/02/2031	19	---	24/02	3.65	1	ΟΕΔ-ΣΤΘ-240231-19X-2,000-1,00	---	---	---	10.0000 22/06/2015	---	---	---
126,192,683	1.00	3.65	Πργμ/Πργμ	24/02/2032	20	---	24/02	3.65	1	ΟΕΔ-ΣΤΘ-240232-20X-2,000-1,00	---	---	---	10.0000 22/06/2015	---	---	---
146,905,168	1.00	3.65	Πργμ/Πργμ	24/02/2033	21	---	24/02	3.65	1	ΟΕΔ-ΣΤΘ-240233-21X-2,000-1,00	---	---	---	10.0000 22/06/2015	---	---	---
154,475,606	1.00	3.65	Πργμ/Πργμ	24/02/2034	22	---	24/02	3.65	1	ΟΕΔ-ΣΤΘ-240234-22X-2,000-1,00	---	---	---	10.0000 22/06/2015	---	---	---
144,429,441	1.00	3.65	Πργμ/Πργμ	24/02/2035	23	---	24/02	3.65	1	ΟΕΔ-ΣΤΘ-240235-23X-2,000-1,00	---	---	---	10.0000 22/06/2015	---	---	---
166,211,676	1.00	3.65	Πργμ/Πργμ	24/02/2036	24	---	24/02	3.65	1	ΟΕΔ-ΣΤΘ-240236-24X-2,000-1,00	---	---	---	10.0000 22/06/2015	---	---	---
145,461,669	1.00	3.65	Πργμ/Πργμ	24/02/2037	25	---	24/02	3.65	1	ΟΕΔ-ΣΤΘ-240237-25X-2,000-1,00	---	---	---	10.0000 22/06/2015	---	---	---
146,941,087	1.00	3.65	Πργμ/Πργμ	24/02/2038	26	---	24/02	3.65	1	ΟΕΔ-ΣΤΘ-240238-26X-2,000-1,00	---	---	---	10.0000 22/06/2015	---	---	---
135,115,612	1.00	3.65	Πργμ/Πργμ	24/02/2039	27	---	24/02	3.65	1	ΟΕΔ-ΣΤΘ-240239-27X-2,000-1,00	---	---	---	10.0000 22/06/2015	---	---	---
141,909,637	1.00	3.65	Πργμ/Πργμ	24/02/2040	28	---	24/02	3.65	1	ΟΕΔ-ΣΤΘ-240240-28X-2,000-1,00	---	---	---	10.0000 22/06/2015	---	---	---
136,788,720	1.00	3.65	Πργμ/Πργμ	24/02/2041	29	---	24/02	3.65	1	ΟΕΔ-ΣΤΘ-240241-29X-2,000-1,00	---	---	---	10.0000 22/06/2015	---	---	---
163,643,410	1.00	3.65	Πργμ/Πργμ	24/02/2042	30	---	24/02	3.65	1	ΟΕΔ-ΣΤΘ-240242-30X-2,000-1,00	---	---	---	10.0000 22/06/2015	---	---	---
4,000,000	1,000.00	3.88	Πργμ/Πργμ	12/03/2029	10	---	12/03	3.88	1	ΟΕΔ-ΣΤΘ-120329-10X-3,875-1,0000	---	---	---	---	---	100.0000	A 15/10/2019
503,753	1,000.00	0.32	FLR Πργμ/360	16/09/2021	2	---	16/03 - 16/09	---	1	ΟΕΔ-ΚΥΜ-160921-02X-0,319-1,000	---	---	---	---	---	---	---
3,000,000	1,000.00	3.38	Πργμ/Πργμ	15/02/2025	7	---	15/02	3.38	1	ΟΕΔ-ΣΤΘ-150225-07X-3,375-1,000	---	---	---	---	---	---	---
250,250	1,000.00	2.90	Πργμ/Πργμ	20/03/2023	4	---	20/03	2.90	1	ΟΕΔ-ΣΤΘ-200323-04X-2,900-1,000	---	---	---	---	---	---	---
964,000	1,000.00	3.25	Πργμ/Πργμ	20/03/2025	6	---	20/03	3.25	1	ΟΕΔ-ΣΤΘ-200325-06X-3,250-1,000	---	---	---	---	---	---	---
2,100,000	1,000.00	3.55	Πργμ/Πργμ	20/03/2026	7	---	20/03	3.55	1	ΟΕΔ-ΣΤΘ-200326-07X-3,550-1,000	---	---	---	---	---	---	---

Σημειώσεις Ομολόγων Ελλ. Δημοσίου

Ο Όγκος Συναλλαγών υπολογίζεται ως (Τεμάχια) * (Ονομαστική Τιμή). Η Αξία Συναλλαγών υπολογίζεται ως (Τεμάχια) * (Ονομαστική Τιμή) * (Τιμή %) + (Δεδουλευμένοι Τόκοι)

Η Αξία του τρέχοντος τοκομεριδίου για τις εκδόσεις Ονομαστικής Αξίας 0,01 ευρώ, αναφέρεται σε Ονομαστική Αξία 100 ευρώ.

FLR (= Floating Interest Rate) Ομόλογο Μεταβλητού Επιτοκίου.

[1] - Η Ημερομηνία Λήξης της τοκοφόρου περιόδου και η Ημερομηνία Πληρωμής του τοκομεριδίου.

Ομόλογα Ελληνικού Δημοσίου

Πλήθος Εισηγμ. Ομολογιών	Ονομ. αξία	Σημερινό επιτόκιο	Υπολογισμός Δεδουλευμένων	Ημερ/νία Λήξης [1]	Διάρκεια (έτη)	Σημείωση	Ημερομηνία Πληρ.	Αξία τρέχοντος	Μον. Διαπρ.	Ομόλογα Ελληνικού Δημοσίου	Κατωτ Τιμή	Ανωτ Τιμή	Τιμή κλεισ.	Προηγ. Κλείσιμο-ημ/νία	Όγκος	Αξία Συναλλαγών	Τελευταία εντολή Αγορ./ Πώλ. Ημερομηνία
3,314,250	1,000.00	3.25	Πργμ/Πργμ	20/03/2050	30	---	20/03	3.25	1	ΟΕΔ-ΣΤΘ-200350-30X-3,250-1,000	---	---	---	---	---	---	---
2,500,000	1,000.00	1.88	Πργμ/Πργμ	23/07/2026	7	---	23/07	1.88	1	ΟΕΔ-ΣΤΘ-230726-07X-1,875-1,000	---	---	---	---	---	---	---

Σημειώσεις Ομολόγων Ελλ. Δημοσίου

Ο Όγκος Συναλλαγών υπολογίζεται ως (Τεμάχια) * (Ονομαστική Τιμή). Η Αξία Συναλλαγών υπολογίζεται ως (Τεμάχια) * (Ονομαστική Τιμή) * (Τιμή %) + (Δεδουλευμένοι Τόκοι)

Η Αξία του τρέχοντος τοκομεριδίου για τις εκδόσεις Ονομαστικής Αξίας 0,01 ευρώ, αναφέρεται σε Ονομαστική Αξία 100 ευρώ.

FLR (= Floating Interest Rate) Ομόλογο Μεταβλητού Επιτοκίου.

[1] - Η Ημερομηνία Λήξης της τοκοφόρου περιόδου και η Ημερομηνία Πληρωμής του τοκομεριδίου.

Έντοκα Γραμμάτια & Zero Coupon Ομόλογα Ελληνικού Δημοσίου

Ημερ/νία	Διάρκειας 13 εβδομάδων									Διάρκειας 26 εβδομάδων									Διάρκειας 52 εβδομάδων								
	Ημερ/νία Λήξης	Αρχικό Επιτόκιο	Πλήθος Εισηγμένων	Ονομική αξία	Τιμή έκδοσης	Τελευταία Τιμή	Συναλλαγή Ημερομηνία	Όγκος Συναλλαγών	Σημ.	Ημερ/νία Λήξης	Αρχικό Επιτόκιο	Πλήθος Εισηγμένων	Ονομική αξία	Τιμή έκδοσης	Τελευταία Τιμή	Συναλλαγή Ημερομηνία	Όγκος Συναλλαγών	Σημ.	Ημερ/νία Λήξης	Αρχικό Επιτόκιο	Πλήθος Εισηγμένων	Ονομική αξία	Τιμή έκδοσης	Τελευταία Τιμή	Συναλλαγή Ημερομηνία	Όγκος Συναλλαγών	Σημ.
15/03/2019	---	---	---	---	---	---	---	---	---	---	---	---	---	---	---	---	---	---	13/03/2020	0.95	1,000,000	1,000.00	990.50	---	---	---	---
14/06/2019	---	---	---	---	---	---	---	---	---	---	---	---	---	---	---	---	---	---	12/06/2020	0.47	1,000,000	1,000.00	995.30	---	---	---	---
13/09/2019	---	---	---	---	---	---	---	---	---	---	---	---	---	---	---	---	---	---	11/09/2020	0.29	1,000,000	1,000.00	997.05	---	---	---	---
13/12/2019	---	---	---	---	---	---	---	---	---	---	---	---	---	---	---	---	---	---	11/12/2020	0.07	1,000,000	1,000.00	999.30	---	---	---	---

Ημερήσιο Δελτίο Τιμών

Έτος: 141 Αύξων Αριθμός Συνεδρίασης: 44

Ενότητα 5: Ομόλογα Ελληνικού Δημοσίου Διαπραγματεύσιμα με τη Μέθοδο Εκφώνησης - Αντιφώνησης

Πέμπτη, 5 Μαρτίου, 2020

Ομόλογα σε Κυκλοφορία	Νόμισμα / Ελάχιστη διαπραγ.	Ημερομηνία Πληρ.	Αξία τρέχοντος τοκομεριδίου	Σημείωση	Τοκομερίδιο	Μονάδα διαπίσης	Ημερ/νία Έκδοσης	Διάρκεια (έτη)	Σημερινό επιτόκιο	Υ.Δ.Τ σε	Ομόλογα	Τελευταία τιμή προηγ.	Τελευ. Τιμή	Εκφ. τοις μετρητοίς (€) Αγور. / Πώλ Ημερομηνία	Συναλλαγές σε τμχ	Ελάχιστο ζωής	Μέγιστο ζωής		
0	GBP / 10	01/12	0.25	---	63	1	01/12/1928	100	2.5	360	Ε.Κ.Τ.Ε.	---	---	---	---	---	---		
103,746	GBP / 10	01/12	0.25	---	61	1	01/12/1930	98	2.5	360	Ε.Κ.Τ.Ε. σειρά	2.27	05/02/1996	2.27	Π	05/02/1996	---	2.27	2.27

Νομικών Προσώπων και Εταιρειών σε Συνάλλαγμα και Ευρο**Σημειώσεις Ομολόγων Ελλ. Δημοσίου**

Υ.Δ.Τ: Υπολογισμός Δεδουλευμένων Τόκων.

FLR (= Floating Interest Rate) Ομόλογο Μεταβλητού Επιτοκίου.

Η ελάχιστη διαπραγματεύσιμη Ονομαστική Αξία για όλους τους Άυλους Τίτλους του Δημοσίου είναι τα 100 Ευρώ.

(μφρ-0)

Πίνακας Μελών Χρηματιστηρίου Αθηνών και Μελών ΕΤ.ΕΚ.

Επωνυμία	Διεύθυνση	Τηλέφωνο	Φαξ	Αγορά Μετοχών			Αγορά Παραγώγων		Μέλη ΕΤ.ΕΚ.	
				Μέλος Αγοράς	Μέλος εξ Αποστάσεως	Ειδικός Διαπρήτης	Διαπρήτης	Ειδικός Διαπρήτης	Γενικό Εκκαθιστικό	Άμεσο Εκκαθιστικό
ALPHA ΤΡΑΠΕΖΑ Α.Ε.									a	
ΣΤΑΔΙΟΥ 40, ΑΘΗΝΑ										
ΛΕΩΦ. ΑΘΗΝΩΝ 103, ΑΘΗΝΑ										
ARGUS STOCKBROKERS LTD				a	a		a			
25 ΛΕΩΦΟΡΟΣ ΔΗΜΟΣΘΕΝΗ ΣΕΒΕΡΗ 25 ,										
0035722717000										
ATLANTIC SECURITIES LTD				a						
ΠΡΟΔΡΟΜΟΥ 37 37,										
0035722445400										
ATLANTIC SECURITIES LTD					a					
ΠΡΟΔΡΟΜΟΥ 37 ,										
22445400										
ΑΧΟΝ ΧΡΗΜΑΤΙΣΤΗΡΙΑΚΗ Α.Ε.Π.Ε.Υ.				a			a			
ΣΤΑΔΙΟΥ 48 48, ΑΘΗΝΑ										
2103363800										
ΒΕΤΑ ΧΡΗΜΑΤΙΣΤΗΡΙΑΚΗ Α.Ε.Π.Ε.Υ.				a		a	a			a
Λ.ΑΛΕΞΑΝΔΡΑΣ 29 29 , ΑΘΗΝΑ										
2106478930										
BNP PARIBAS SECURITIES SERVICES									a	
ΛΑΜΨΑΚΟΥ 2 2, ΑΘΗΝΑ										
2107468500										
BOFA SECURITIES EUROPE SA				a	a					
112 AVENUE KL?BER 75116 ,										
+33 153655555										
CAPITAL ΑΧΕΠΕΥ				a			a			
ΜΗΤΡΟΠΟΛΕΩΣ 58 58, ΑΘΗΝΑ										
2103369700										
CFS ΧΡΗΜΑΤΙΣΤΗΡΙΑΚΗ Α.Ε.Π.Ε.Υ.				a						
ΠΑΠΑΡΡΗΓΟΠΟΥΛΟΥ 3 3, ΑΘΗΝΑ										
2103360800										
CITIGROUP GLOBAL MARKETS EUROPE AG				a	a					
REUTERWEG 16 FRANKFURT 16,										
+49 691366-0										
CITIGROUP GLOBAL MARKETS LIMITED				a	a					
33 CANADA SQUARE -CANARY WHARF 1,										
+44 02079864000										
CREDIT SUISSE SECURITIES (EUROPE) LIMITED				a	a					
ONE CABOT SQUARE 1 , LONDON										
+44 2078888888										
CREDIT SUISSE SECURITIES SOCIEDAD DE VALORES SA				a	a					
CALLE AYALA 42, 3A PLANTA-B MADRID ,										
+34917916000										
DEUTSCHE BANK AG					a					
GREAT WINCHESTER STREET 1 , LONDON										
+44 20 754 54209										
00441133361437										
EUROBANK EQUITIES Α.Ε.Π.Ε.Υ.				a		a	a	a		a
ΦΙΛΕΛΛΗΝΩΝ 10 & ΞΕΝΟΦΩΝΤΟΣ 13 , ΑΘΗΝΑ										
2103720000										
EUROCORP Α.Ε.Π.Ε.Υ.				a			a			a
ΠΛ.ΦΙΛΙΚΗΣ ΕΤΑΙΡΕΙΑΣ 14 14, ΑΘΗΝΑ										
2107263600										
EUROTRUST ΧΡΗΜΑΤΙΣΤΗΡΙΑΚΗ Α.Ε.Π.Ε.Υ.				a						
ΣΕΒΑΣΤΟΥΠΟΛΕΩΣ 113 113, ΑΘΗΝΑ										
2103363100										
EUROXX ΧΡΗΜΑΤΙΣΤΗΡΙΑΚΗ Α.Ε.Π.Ε.Υ.				a		a	a	a		a
ΠΑΛΑΙΟΛΟΓΟΥ 7, ΧΑΛΑΝΔΡΙ										
+30 2106879400										
210-6879401										
(210)-6879400										
(210)-6879401										
GLOBAL CAPITAL SECURITIES & FINANCIAL SERVICES LTD				a	a					
Λ.ΑΡΧΙΕΠΙΣΚΟΠΟΥ ΜΑΚΑΡΙΟΥ Γ50 50,										
0035722710710										
HSBC FRANCE									a	
Λ.ΜΕΣΣΟΓΕΙΩΝ 109-111 109-111,										
2106960000										
INDEX ΧΡΗΜΑΤΙΣΤΗΡΙΑΚΗ Α.Ε.Π.Ε.Υ.				a						
ΔΡΑΓΑΤΣΑΝΙΟΥ 6 6, ΑΘΗΝΑ										
2103213920										
LAIKI FINANCIAL SERVICES LTD					a					
ΛΕΩΦ. ΒΥΡΩΝΟΣ 26, ΛΕΥΚΩΣΙΑ ΚΥΠΡΟΥ										
357 22367367										
357 22718567										
MEGA EQUITY SECURITIES & FINANCIAL SERVICES PUBLIC LTD				a	a		a			
ΛΕΩΦ.ΓΡΙΒΑ ΔΙΓΕΝΗ 42-44 42-44,										
0035722711711										
MERIT ΧΡΗΜΑΤΙΣΤΗΡΙΑΚΗ Α.Ε.Π.Ε.Υ.				a		a	a			a
ΣΟΦΟΚΛΕΟΥΣ 5 5, ΑΘΗΝΑ										
2103671880										
MERRILL LYNCH INTERNATIONAL				a	a					
2 KING EDWARD STREET 2 , LONDON										
+44 20276281000										
NUNTIUS ΧΡΗΜΑΤΙΣΤΗΡΙΑΚΗ Α.Ε.Π.Ε.Υ.				a						
ΔΡΑΓΑΤΣΑΝΙΟΥ 6 6, ΑΘΗΝΑ										
2103350599										
ONE PLUS CAPITAL LIMITED				a	a					
75 PRODROMOU AVENUE NICOSIA 1307 ,										
35722873760										
PROCHOICE CHRIMATISTIRIAKI LTD				a	a					
ΛΕΩΦ.ΣΠΥΡΟΥ ΚΥΠΡΙΑΝΟΥ 57, ΑΚΙΝΗΤΑ Φ 57,										
035724661192										
SHARELINK SECURITIES & FINANCIAL SERVICES LTD				a	a		a			
HOUSE-ΘΕΟΤΟΚΗ 6 ΜΕΓΑΡΟ ΕΛΛΗΝΑ 6 ,										
+357 22554200										

Πίνακας Μελών Χρηματιστηρίου Αθηνών και Μελών ΕΤ.ΕΚ.

Επωνυμία	Διεύθυνση	Τηλέφωνο	Φαξ	Αγορά Μετοχών			Αγορά Παραγώγων		Μέλη ΕΤ.ΕΚ.	
				Μέλος Αγοράς	Μέλος εξ Αποστάσεως	Ειδικός Διαπρήτης	Διαπρήτης	Ειδικός Διαπρήτης	Γενικό Εκκαθιστικό	Άμεσο Εκκαθιστικό
SOCIETE GENERALE S.A.	17 COURS VALMY, CEDEX ,	+157290504		a	a		a			
SOLIDUS SECURITIES Α.Ε.Π.Ε.Υ.	ΛΟΥΙΖΗΣ ΡΙΑΝΚΟΥΡ 64 64, ΑΘΗΝΑ	2106900600		a			a			a
THE CYPRUS INVESTMENT & SECURITIES CORPORATION LTD	ΛΕΩΦ. ΛΕΜΕΣΟΥ 154 154,	0035722121700		a	a					
UBS EUROPE SE	OPERNTURM, BOCKENHEIMER LANDSTRASSE 2-4 ,	496921790		a	a					
UBS LIMITED	FINSBURY AVENUE 1 , LONDON	+44 2075687135			a					
Α. ΣΑΡΡΗΣ ΧΡΗΜΑΤΙΣΤΗΡΙΑΚΗ Α.Ε.Π.Ε.Υ.	ΔΡΑΓΑΤΣΑΝΙΟΥ 6 6, ΑΘΗΝΑ	2103367700		a						
ΑΛΦΑ FINANCE ΑΕΠΕΥ	ΜΕΡΛΙΝ 5 5, ΑΘΗΝΑ	2103677400		a		a	a	a		a
Γ. Α. ΠΕΡΒΑΝΑΣ ΧΡΗΜΑΤΙΣΤΗΡΙΑΚΗ Α.Ε.Π.Ε.Υ	ΣΟΦΟΚΛΕΟΥΣ 7-9 7-9, ΑΘΗΝΑ	2103727200		a						
ΔΥΝΑΜΙΚΗ ΧΡΗΜΑΤΙΣΤΗΡΙΑΚΗ Α.Ε.Π.Ε.Υ	ΤΡΑΛΛΕΩΝ 2 & Λ.ΣΥΓΓΡΟΥ 223 , ΝΕΑ ΣΜΥΡΝΗ	2103677700		a			a			a
ΕΘΝΙΚΗ ΤΡΑΠΕΖΑ ΤΗΣ ΕΛΛΑΔΟΣ Α.Ε.	ΑΚΑΔΗΜΙΑΣ 68, ΑΘΗΝΑ	(210)-3328817	(210)-3328678	a		a	a		a	
	ΑΙΟΛΟΥ 86, ΑΘΗΝΑ	(210)-3341000	(210)-3228187							
ΕΘΝΙΚΗ ΧΡΗΜΑΤΙΣΤΗΡΙΑΚΗ Α.Ε.Π.Ε.Υ.	ΛΕΩΦ. ΚΗΦΙΣΙΑΣ 66 (ΚΤΗΡΙΟ Α) 66, ΜΑΡΟΥΣΙ	2107720000		a		a	a	a		
ΕΛΛΗΝΙΚΗ ΤΡΑΠΕΖΑ (ΕΠΕΝΔΥΣΕΙΣ) ΛΤΔ	ΛΕΩΦ.ΚΥΡΙΑΚΟΥ ΜΑΤΣΗ 31 - ΤΘ 24747 , ΛΕΥΚΩΣΙΑ ΚΥΠΡΟΥ	+357 22500100	357 22500110		a					
ΕΛΛΗΝΟΑΜΕΡΙΚΑΝΙΚΗ ΧΡΗΜΑΤΙΣΤΗΡΙΑΚΗ ΑΕΠΕΥ	ΑΝΔΡΕΑ ΠΑΠΑΝΔΡΕΟΥ 27 27, ΜΑΡΟΥΣΙ	2103311100		a		a	a			a
Ι. Χ. ΜΑΥΡΙΚΗΣ ΧΡΗΜΑΤΙΣΤΗΡΙΑΚΗ Α.Ε.Π.Ε.Υ	ΣΟΦΟΚΛΕΟΥΣ 5 5, ΑΘΗΝΑ	2103216730		a						
ΚΑΠΠΑ ΧΡΗΜΑΤΙΣΤΗΡΙΑΚΗ Α.Ε.Π.Ε.Υ.	ΒΑΛΛΩΡΙΤΟΥ 15 15, ΑΘΗΝΑ	2103678600		a			a			
ΚΑΡΑΜΑΝΩΦ ΧΡΗΜΑΤΙΣΤΗΡΙΑΚΗ Α.Ε.Π.Ε.Υ.	ΠΛ.ΑΓ.ΘΕΟΔΩΡΩΝ 2 2, ΑΘΗΝΑ	2103212947		a			a			
ΚΥΚΛΟΣ ΧΡΗΜΑΤΙΣΤΗΡΙΑΚΗ Α.Ε.Π.Ε.Υ.	ΠΑΝΕΠΙΣΤΗΜΙΟΥ 39 39, ΑΘΗΝΑ	2103364300		a			a			a
ΛΕΩΝ ΔΕΠΟΛΑΣ ΧΡΗΜΑΤΙΣΤΗΡΙΑΚΗ Α.Ε.Π.Ε.Υ.	ΧΡΗΣΤΟΥ ΛΑΔΑ 1 1, ΑΘΗΝΑ	2103213276 -28		a		a	a			
Ν. ΧΡΥΣΟΧΟΙΔΗΣ ΧΡΗΜΑΤΙΣΤΗΡΙΑΚΗ Α.Ε.Π.Ε.Υ	ΣΟΦΟΚΛΕΟΥΣ 7-9 7-9, ΑΘΗΝΑ	2103213913		a			a			a
ΠΑΝΤΕΛΑΚΗΣ ΧΡΗΜΑΤΙΣΤΗΡΙΑΚΗ Α.Ε.Π.Ε.Υ	ΕΘΝΙΚΗΣ ΑΝΤΙΣΤΑΣΕΩΣ 57, ΚΤΙΡΙΟ Β 57, ΧΑΛΑΝΔΡΙ	2106965000		a		a	a	a		
ΠΕΙΡΑΙΩΣ Α.Ε.Π.Ε.Υ.	ΣΤΑΔΙΟΥ 10 10, ΑΘΗΝΑ	2103354100		a		a	a	a		a
ΠΗΓΑΣΟΣ ΧΡΗΜΑΤΙΣΤΗΡΙΑΚΗ Α.Ε.Π.Ε.Υ.	ΒΑΛΛΩΡΙΤΟΥ 17 & ΑΜΕΡΙΚΗΣ 17 , ΑΘΗΝΑ	2103670700		a			a			
ΣΤ. ΕΜ. ΛΑΥΡΕΝΤΑΚΗΣ ΧΡΗΜΑΤΙΣΤΗΡΙΑΚΗ Α.Ε.Π.Ε.Υ.	ΣΟΦΟΚΛΕΟΥΣ 7-9 7-9, ΑΘΗΝΑ	2103213336		a			a			
ΤΡΑΠΕΖΑ EUROBANK ERGASIAS Α.Ε.	ΟΘΩΝΟΣ 8, ΑΘΗΝΑ	(210)-3337969	(210)-3245916						a	
		(210)-3337000	(210)-3233866							
	ΟΘΩΝΟΣ 8, ΑΘΗΝΑ	+30 2103337000	210-3245916							
ΤΡΑΠΕΖΑ ΟΡΤΙΜΑ BANK Α.Ε.	ΑΙΓΙΑΛΕΙΑΣ 32 & ΠΑΡΑΔΕΙΣΟΥ 32 , ΜΑΡΟΥΣΙ	2108173111		a		a	a	a	a	
ΤΡΑΠΕΖΑ ΠΕΙΡΑΙΩΣ Α.Ε.	ΑΜΕΡΙΚΗΣ 4, ΑΘΗΝΑ	(210)-3335000	(210)-3335079	a			a		a	
		(210)-3335918	(210)-3254207							
	ΑΜΕΡΙΚΗΣ 4, ΑΘΗΝΑ	+30 2103335000	210-3335079							

Πίνακας Μετοχών Υπό Ειδική Διαπραγμάτευση

Χρεόγραφο	Κατηγορία Διαπραγμάτευσης
Ειδικός Διαπραγματευτής	Εναρξη Ειδικής Διαπραγμάτευσης
ALPHA ETF FTSE Athex Large Cap	Διαπραγματεύσιμα Αμοιβαία Κεφάλαια (Δ.Α.Κ.)
ΑΛΦΑ FINANCE ΑΕΠΕΥ	02/01/1900
ΕΘΝΙΚΗ ΧΡΗΜΑΤΙΣΤΗΡΙΑΚΗ Α.Ε.Π.Ε.Υ.	02/01/1900
A.S. COMPANY (ΚΟ)	Κύρια Αγορά
EUROBANK EQUITIES Α.Ε.Π.Ε.Υ.	01/04/2019
ALPHA BANK (ΚΟ)	Κύρια Αγορά
EUROBANK EQUITIES Α.Ε.Π.Ε.Υ.	22/10/2006
MERIT ΧΡΗΜΑΤΙΣΤΗΡΙΑΚΗ Α.Ε.Π.Ε.Υ.	03/09/2012
ΑΛΦΑ FINANCE ΑΕΠΕΥ	29/02/2016
ΕΘΝΙΚΗ ΧΡΗΜΑΤΙΣΤΗΡΙΑΚΗ Α.Ε.Π.Ε.Υ.	02/01/1900
ΕΛΛΗΝΟΑΜΕΡΙΚΑΝΙΚΗ ΧΡΗΜΑΤΙΣΤΗΡΙΑΚΗ ΑΕΠΕΥ	25/07/2014
ΛΕΩΝ ΔΕΠΟΛΑΣ ΧΡΗΜΑΤΙΣΤΗΡΙΑΚΗ Α.Ε.Π.Ε.Υ.	04/01/2016
ΠΕΙΡΑΙΩΣ Α.Ε.Π.Ε.Υ.	28/05/2009
ΑΤΤΙΚΑ ΣΥΜΜΕΤΟΧΩΝ (ΚΟ)	Κύρια Αγορά
ΕΛΛΗΝΟΑΜΕΡΙΚΑΝΙΚΗ ΧΡΗΜΑΤΙΣΤΗΡΙΑΚΗ ΑΕΠΕΥ	28/12/2017
ΑΤΤΙΚΑ BANK Α.Τ.Ε. (ΚΟ)	Κύρια Αγορά
EUROBANK EQUITIES Α.Ε.Π.Ε.Υ.	11/11/2019
EUROXX ΧΡΗΜΑΤΙΣΤΗΡΙΑΚΗ Α.Ε.Π.Ε.Υ.	22/01/2016
ΠΕΙΡΑΙΩΣ Α.Ε.Π.Ε.Υ.	20/09/2017
AUTOHELLAS (ΚΟ)	Κύρια Αγορά
EUROXX ΧΡΗΜΑΤΙΣΤΗΡΙΑΚΗ Α.Ε.Π.Ε.Υ.	02/07/2018
ΑΛΦΑ FINANCE ΑΕΠΕΥ	01/07/2019
BRIQ PROPERTIES (ΚΟ)	Κύρια Αγορά
EUROBANK EQUITIES Α.Ε.Π.Ε.Υ.	09/09/2019
BYTE COMPUTER (ΚΟ)	Κύρια Αγορά
MERIT ΧΡΗΜΑΤΙΣΤΗΡΙΑΚΗ Α.Ε.Π.Ε.Υ.	04/08/2008
CENERGY HOLDINGS (ΚΑ)	Κύρια Αγορά
EUROBANK EQUITIES Α.Ε.Π.Ε.Υ.	02/01/2016
ΑΛΦΑ FINANCE ΑΕΠΕΥ	02/01/2016
CNL CAPITAL (ΚΟ)	Κύρια Αγορά
MERIT ΧΡΗΜΑΤΙΣΤΗΡΙΑΚΗ Α.Ε.Π.Ε.Υ.	01/10/2018
COCA-COLA HBC AG (ΚΟ)	Κύρια Αγορά
ΕΘΝΙΚΗ ΧΡΗΜΑΤΙΣΤΗΡΙΑΚΗ Α.Ε.Π.Ε.Υ.	02/01/1900
ΠΕΙΡΑΙΩΣ Α.Ε.Π.Ε.Υ.	04/05/2015
FOURLIS ΣΥΜΜΕΤΟΧΩΝ (ΚΟ)	Κύρια Αγορά
EUROBANK EQUITIES Α.Ε.Π.Ε.Υ.	01/12/2016
ΠΕΙΡΑΙΩΣ Α.Ε.Π.Ε.Υ.	06/03/2017
INTERCONTINENTAL (ΚΟ)	Κύρια Αγορά
ΛΕΩΝ ΔΕΠΟΛΑΣ ΧΡΗΜΑΤΙΣΤΗΡΙΑΚΗ Α.Ε.Π.Ε.Υ.	03/06/2019
INTRACOM HOLDINGS (ΚΟ)	Κύρια Αγορά
ΛΕΩΝ ΔΕΠΟΛΑΣ ΧΡΗΜΑΤΙΣΤΗΡΙΑΚΗ Α.Ε.Π.Ε.Υ.	08/10/2018
JUMBO (ΚΟ)	Κύρια Αγορά
MERIT ΧΡΗΜΑΤΙΣΤΗΡΙΑΚΗ Α.Ε.Π.Ε.Υ.	06/11/2017
ΠΕΙΡΑΙΩΣ Α.Ε.Π.Ε.Υ.	06/03/2017
LAMDA DEVELOPMENT (ΚΟ)	Κύρια Αγορά
EUROBANK EQUITIES Α.Ε.Π.Ε.Υ.	08/12/2014
ΠΑΝΤΕΛΑΚΗΣ ΧΡΗΜΑΤΙΣΤΗΡΙΑΚΗ Α.Ε.Π.Ε.Υ.	06/11/2017
ΠΕΙΡΑΙΩΣ Α.Ε.Π.Ε.Υ.	29/06/2017
MARFIN INVESTMENT GROUP (ΚΟ)	Κύρια Αγορά
ΠΕΙΡΑΙΩΣ Α.Ε.Π.Ε.Υ.	02/02/2009
MLS ΠΛΗΡΟΦΟΡΙΚΗ (ΚΟ)	Κύρια Αγορά
ΠΕΙΡΑΙΩΣ Α.Ε.Π.Ε.Υ.	01/08/2019
PROFILE (ΚΟ)	Κύρια Αγορά
ΠΑΝΤΕΛΑΚΗΣ ΧΡΗΜΑΤΙΣΤΗΡΙΑΚΗ Α.Ε.Π.Ε.Υ.	01/07/2019
QUEST ΣΥΜΜΕΤΟΧΩΝ (ΚΟ)	Κύρια Αγορά
ΒΕΤΑ ΧΡΗΜΑΤΙΣΤΗΡΙΑΚΗ Α.Ε.Π.Ε.Υ.	26/03/2018
EUROBANK EQUITIES Α.Ε.Π.Ε.Υ.	28/01/2019
TITAN CEMENT (ΚΑ)	Κύρια Αγορά
EUROBANK EQUITIES Α.Ε.Π.Ε.Υ.	06/11/2019
VIOTALCO SA/NV (ΚΑ)	Κύρια Αγορά
EUROBANK EQUITIES Α.Ε.Π.Ε.Υ.	04/03/2014
MERIT ΧΡΗΜΑΤΙΣΤΗΡΙΑΚΗ Α.Ε.Π.Ε.Υ.	17/03/2014
ΑΛΦΑ FINANCE ΑΕΠΕΥ	11/03/2008
ΑΒΑΞ Α.Ε. (ΚΟ)	Κύρια Αγορά
EUROBANK EQUITIES Α.Ε.Π.Ε.Υ.	14/12/2015
ΑΔΜΗΕ ΣΥΜΜΕΤΟΧΩΝ Α.Ε. (ΚΟ)	Κύρια Αγορά
ΠΕΙΡΑΙΩΣ Α.Ε.Π.Ε.Υ.	29/06/2017

Πίνακας Μετοχών Υπό Ειδική Διαπραγμάτευση

Χρεόγραφο	Κατηγορία Διαπραγμάτευσης
Ειδικός Διαπραγματευτής	Έναρξη Ειδικής Διαπραγμάτευσης
ΓΕΚ ΤΕΡΝΑ (ΚΟ)	Κύρια Αγορά
ΕΛΛΗΝΟΑΜΕΡΙΚΑΝΙΚΗ ΧΡΗΜΑΤΙΣΤΗΡΙΑΚΗ ΑΕΠΕΥ	07/09/2015
ΠΕΙΡΑΙΩΣ Α.Ε.Π.Ε.Υ.	29/08/2019
ΔΕΗ (ΚΟ)	Κύρια Αγορά
EUROBANK EQUITIES Α.Ε.Π.Ε.Υ.	22/10/2006
MERIT ΧΡΗΜΑΤΙΣΤΗΡΙΑΚΗ Α.Ε.Π.Ε.Υ.	06/11/2017
ΑΛΦΑ FINANCE ΑΕΠΕΥ	09/01/2006
ΕΘΝΙΚΗ ΧΡΗΜΑΤΙΣΤΗΡΙΑΚΗ Α.Ε.Π.Ε.Υ.	02/01/1900
ΕΛΛΗΝΟΑΜΕΡΙΚΑΝΙΚΗ ΧΡΗΜΑΤΙΣΤΗΡΙΑΚΗ ΑΕΠΕΥ	01/09/2014
ΠΕΙΡΑΙΩΣ Α.Ε.Π.Ε.Υ.	28/09/2009
ΕΘΝΙΚΗ ΤΡΑΠΕΖΑ (ΚΟ)	Κύρια Αγορά
EUROBANK EQUITIES Α.Ε.Π.Ε.Υ.	22/10/2006
MERIT ΧΡΗΜΑΤΙΣΤΗΡΙΑΚΗ Α.Ε.Π.Ε.Υ.	03/09/2012
ΑΛΦΑ FINANCE ΑΕΠΕΥ	09/01/2006
ΕΘΝΙΚΗ ΧΡΗΜΑΤΙΣΤΗΡΙΑΚΗ Α.Ε.Π.Ε.Υ.	02/01/1900
ΕΛΛΗΝΟΑΜΕΡΙΚΑΝΙΚΗ ΧΡΗΜΑΤΙΣΤΗΡΙΑΚΗ ΑΕΠΕΥ	25/07/2014
ΛΕΩΝ ΔΕΠΟΛΑΣ ΧΡΗΜΑΤΙΣΤΗΡΙΑΚΗ Α.Ε.Π.Ε.Υ.	20/05/2015
ΠΕΙΡΑΙΩΣ Α.Ε.Π.Ε.Υ.	08/09/2008
ΕΚΤΕΡ (ΚΟ)	Κύρια Αγορά
EUROBANK EQUITIES Α.Ε.Π.Ε.Υ.	16/10/2017
ΛΕΩΝ ΔΕΠΟΛΑΣ ΧΡΗΜΑΤΙΣΤΗΡΙΑΚΗ Α.Ε.Π.Ε.Υ.	21/05/2018
ΕΛΑΣΤΡΟΝ (ΚΟ)	Κύρια Αγορά
ΛΕΩΝ ΔΕΠΟΛΑΣ ΧΡΗΜΑΤΙΣΤΗΡΙΑΚΗ Α.Ε.Π.Ε.Υ.	20/02/2017
ΕΒΑΛΧΑΛΚΟΡ (ΚΟ)	Κύρια Αγορά
EUROBANK EQUITIES Α.Ε.Π.Ε.Υ.	07/05/2018
ΑΛΦΑ FINANCE ΑΕΠΕΥ	07/05/2018
ΕΛΛΑΚΤΩΡ (ΚΟ)	Κύρια Αγορά
EUROXX ΧΡΗΜΑΤΙΣΤΗΡΙΑΚΗ Α.Ε.Π.Ε.Υ.	24/09/2018
ΑΛΦΑ FINANCE ΑΕΠΕΥ	18/03/2019
ΕΘΝΙΚΗ ΧΡΗΜΑΤΙΣΤΗΡΙΑΚΗ Α.Ε.Π.Ε.Υ.	02/01/1900
ΕΛΛΗΝΟΑΜΕΡΙΚΑΝΙΚΗ ΧΡΗΜΑΤΙΣΤΗΡΙΑΚΗ ΑΕΠΕΥ	14/01/2019
ΠΕΙΡΑΙΩΣ Α.Ε.Π.Ε.Υ.	22/10/2018
ΕΛΛΗΝ. ΧΡΗΜΑΤΙΣΤΗΡΙΑ-Χ.Α. (ΚΟ)	Κύρια Αγορά
ΕΘΝΙΚΗ ΧΡΗΜΑΤΙΣΤΗΡΙΑΚΗ Α.Ε.Π.Ε.Υ.	02/01/1900
ΠΕΙΡΑΙΩΣ Α.Ε.Π.Ε.Υ.	04/05/2015
ΕΛΛΗΝΙΚΑ ΠΕΤΡΕΛΑΙΑ (ΚΟ)	Κύρια Αγορά
ΕΛΛΗΝΟΑΜΕΡΙΚΑΝΙΚΗ ΧΡΗΜΑΤΙΣΤΗΡΙΑΚΗ ΑΕΠΕΥ	14/09/2015
ΠΕΙΡΑΙΩΣ Α.Ε.Π.Ε.Υ.	20/03/2017
ΕΛΤΟΝ (ΚΟ)	Κύρια Αγορά
ΒΕΤΑ ΧΡΗΜΑΤΙΣΤΗΡΙΑΚΗ Α.Ε.Π.Ε.Υ.	03/09/2012
ΛΕΩΝ ΔΕΠΟΛΑΣ ΧΡΗΜΑΤΙΣΤΗΡΙΑΚΗ Α.Ε.Π.Ε.Υ.	01/04/2019
ΕΥΔΑΠ (ΚΟ)	Κύρια Αγορά
EUROBANK EQUITIES Α.Ε.Π.Ε.Υ.	10/06/2019
ΑΛΦΑ FINANCE ΑΕΠΕΥ	27/01/2020
ΕΥΡΩΠΑΪΚΗ ΠΙΣΤΗ (ΚΟ)	Κύρια Αγορά
EUROBANK EQUITIES Α.Ε.Π.Ε.Υ.	08/07/2019
ΠΑΝΤΕΛΑΚΗΣ ΧΡΗΜΑΤΙΣΤΗΡΙΑΚΗ Α.Ε.Π.Ε.Υ.	15/07/2019
ΙΚΤΙΝΟΣ ΕΛΛΑΣ (ΚΟ)	Κύρια Αγορά
EUROBANK EQUITIES Α.Ε.Π.Ε.Υ.	25/02/2019
ΑΛΦΑ FINANCE ΑΕΠΕΥ	01/04/2019
ΕΘΝΙΚΗ ΧΡΗΜΑΤΙΣΤΗΡΙΑΚΗ Α.Ε.Π.Ε.Υ.	02/01/1900
ΙΝΤΡΑΛΟΤ (ΚΟ)	Κύρια Αγορά
EUROBANK EQUITIES Α.Ε.Π.Ε.Υ.	01/06/2012
EUROXX ΧΡΗΜΑΤΙΣΤΗΡΙΑΚΗ Α.Ε.Π.Ε.Υ.	12/06/2017
ΕΛΛΗΝΟΑΜΕΡΙΚΑΝΙΚΗ ΧΡΗΜΑΤΙΣΤΗΡΙΑΚΗ ΑΕΠΕΥ	30/05/2018
ΠΕΙΡΑΙΩΣ Α.Ε.Π.Ε.Υ.	28/09/2009
ΚΑΡΑΜΟΛΕΓΚΟΣ (ΚΟ)	Κύρια Αγορά
EUROXX ΧΡΗΜΑΤΙΣΤΗΡΙΑΚΗ Α.Ε.Π.Ε.Υ.	04/10/2019
ΚΛΟΥΚΙΝΑΣ - ΛΑΠΠΑΣ (ΚΟ)	Κύρια Αγορά
ΒΕΤΑ ΧΡΗΜΑΤΙΣΤΗΡΙΑΚΗ Α.Ε.Π.Ε.Υ.	22/09/2014
ΚΡΙ - ΚΡΙ (ΚΟ)	Κύρια Αγορά
EUROBANK EQUITIES Α.Ε.Π.Ε.Υ.	07/05/2018
ΛΕΩΝ ΔΕΠΟΛΑΣ ΧΡΗΜΑΤΙΣΤΗΡΙΑΚΗ Α.Ε.Π.Ε.Υ.	16/01/2017
ΛΑΜΨΑ (ΚΟ)	Κύρια Αγορά
ΛΕΩΝ ΔΕΠΟΛΑΣ ΧΡΗΜΑΤΙΣΤΗΡΙΑΚΗ Α.Ε.Π.Ε.Υ.	16/01/2017

Πίνακας Μετοχών Υπό Ειδική Διαπραγμάτευση

Χρεόγραφο	Κατηγορία Διαπραγμάτευσης
Ειδικός Διαπραγματευτής	Έναρξη Ειδικής Διαπραγμάτευσης
ΜΟΤΟΡ ΟΙΛ (ΚΟ)	Κύρια Αγορά
MERIT ΧΡΗΜΑΤΙΣΤΗΡΙΑΚΗ Α.Ε.Π.Ε.Υ.	25/02/2019
ΕΘΝΙΚΗ ΧΡΗΜΑΤΙΣΤΗΡΙΑΚΗ Α.Ε.Π.Ε.Υ.	02/01/1900
ΕΛΛΗΝΟΑΜΕΡΙΚΑΝΙΚΗ ΧΡΗΜΑΤΙΣΤΗΡΙΑΚΗ ΑΕΠΕΥ	01/09/2014
ΛΕΩΝ ΔΕΠΟΛΑΣ ΧΡΗΜΑΤΙΣΤΗΡΙΑΚΗ Α.Ε.Π.Ε.Υ.	01/04/2019
ΠΕΙΡΑΙΩΣ Α.Ε.Π.Ε.Υ.	04/05/2015
ΜΥΤΙΛΗΝΑΙΟΣ (ΚΟ)	Κύρια Αγορά
EUROBANK EQUITIES Α.Ε.Π.Ε.Υ.	20/09/2017
MERIT ΧΡΗΜΑΤΙΣΤΗΡΙΑΚΗ Α.Ε.Π.Ε.Υ.	25/02/2019
ΑΛΦΑ FINANCE ΑΕΠΕΥ	15/04/2019
ΕΘΝΙΚΗ ΧΡΗΜΑΤΙΣΤΗΡΙΑΚΗ Α.Ε.Π.Ε.Υ.	02/01/1900
ΠΕΙΡΑΙΩΣ Α.Ε.Π.Ε.Υ.	04/05/2015
ΟΛΠ (ΚΟ)	Κύρια Αγορά
EUROBANK EQUITIES Α.Ε.Π.Ε.Υ.	06/02/2019
ΟΠΑΠ (ΚΟ)	Κύρια Αγορά
EUROBANK EQUITIES Α.Ε.Π.Ε.Υ.	22/10/2006
MERIT ΧΡΗΜΑΤΙΣΤΗΡΙΑΚΗ Α.Ε.Π.Ε.Υ.	20/03/2017
ΑΛΦΑ FINANCE ΑΕΠΕΥ	09/01/2006
ΕΘΝΙΚΗ ΧΡΗΜΑΤΙΣΤΗΡΙΑΚΗ Α.Ε.Π.Ε.Υ.	02/01/1900
ΕΛΛΗΝΟΑΜΕΡΙΚΑΝΙΚΗ ΧΡΗΜΑΤΙΣΤΗΡΙΑΚΗ ΑΕΠΕΥ	25/07/2014
ΠΕΙΡΑΙΩΣ Α.Ε.Π.Ε.Υ.	04/05/2015
ΟΤΕ (ΚΟ)	Κύρια Αγορά
EUROBANK EQUITIES Α.Ε.Π.Ε.Υ.	22/10/2006
MERIT ΧΡΗΜΑΤΙΣΤΗΡΙΑΚΗ Α.Ε.Π.Ε.Υ.	20/03/2017
ΑΛΦΑ FINANCE ΑΕΠΕΥ	09/01/2006
ΕΘΝΙΚΗ ΧΡΗΜΑΤΙΣΤΗΡΙΑΚΗ Α.Ε.Π.Ε.Υ.	02/01/1900
ΕΛΛΗΝΟΑΜΕΡΙΚΑΝΙΚΗ ΧΡΗΜΑΤΙΣΤΗΡΙΑΚΗ ΑΕΠΕΥ	25/07/2014
ΛΕΩΝ ΔΕΠΟΛΑΣ ΧΡΗΜΑΤΙΣΤΗΡΙΑΚΗ Α.Ε.Π.Ε.Υ.	20/04/2015
ΠΕΙΡΑΙΩΣ Α.Ε.Π.Ε.Υ.	08/09/2008
ΠΑΠΟΥΤΣΑΝΗΣ (ΚΟ)	Κύρια Αγορά
ΒΕΤΑ ΧΡΗΜΑΤΙΣΤΗΡΙΑΚΗ Α.Ε.Π.Ε.Υ.	25/11/2013
ΑΛΦΑ FINANCE ΑΕΠΕΥ	19/11/2018
ΠΕΙΡΑΙΩΣ ΤΡΑΠΕΖΑ (ΚΟ)	Κύρια Αγορά
EUROBANK EQUITIES Α.Ε.Π.Ε.Υ.	22/10/2006
EUROXX ΧΡΗΜΑΤΙΣΤΗΡΙΑΚΗ Α.Ε.Π.Ε.Υ.	15/02/2016
MERIT ΧΡΗΜΑΤΙΣΤΗΡΙΑΚΗ Α.Ε.Π.Ε.Υ.	16/09/2013
ΑΛΦΑ FINANCE ΑΕΠΕΥ	15/04/2019
ΕΘΝΙΚΗ ΧΡΗΜΑΤΙΣΤΗΡΙΑΚΗ Α.Ε.Π.Ε.Υ.	02/01/1900
ΕΛΛΗΝΟΑΜΕΡΙΚΑΝΙΚΗ ΧΡΗΜΑΤΙΣΤΗΡΙΑΚΗ ΑΕΠΕΥ	25/07/2014
ΛΕΩΝ ΔΕΠΟΛΑΣ ΧΡΗΜΑΤΙΣΤΗΡΙΑΚΗ Α.Ε.Π.Ε.Υ.	30/11/2018
ΠΕΙΡΑΙΩΣ Α.Ε.Π.Ε.Υ.	16/02/2009
ΠΕΤΡΟΠΟΥΛΟΣ ΠΕΤΡΟΣ (ΚΟ)	Κύρια Αγορά
EUROBANK EQUITIES Α.Ε.Π.Ε.Υ.	01/04/2019
ΠΛΑΙΣΙΟ COMPUTERS (ΚΟ)	Κύρια Αγορά
EUROBANK EQUITIES Α.Ε.Π.Ε.Υ.	02/03/2015
ΠΛΑΣΤΙΚΑ ΘΡΑΚΗΣ (ΚΟ)	Κύρια Αγορά
EUROBANK EQUITIES Α.Ε.Π.Ε.Υ.	26/03/2018
ΑΛΦΑ FINANCE ΑΕΠΕΥ	26/03/2018
ΣΑΡΑΝΤΗΣ ΓΡ. (ΚΟ)	Κύρια Αγορά
ΒΕΤΑ ΧΡΗΜΑΤΙΣΤΗΡΙΑΚΗ Α.Ε.Π.Ε.Υ.	14/05/2012
EUROBANK EQUITIES Α.Ε.Π.Ε.Υ.	24/10/2016
ΣΠΥΡΟΥ ΑΓΡ. ΟΙΚ. (ΚΟ)	Κύρια Αγορά
EUROBANK EQUITIES Α.Ε.Π.Ε.Υ.	02/09/2019
ΤΕΡΝΑ ΕΝΕΡΓΕΙΑΚΗ (ΚΟ)	Κύρια Αγορά
ΠΕΙΡΑΙΩΣ Α.Ε.Π.Ε.Υ.	09/12/2019
ΤΡΑΠΕΖΑ EUROBANK ERGASIAS (ΚΟ)	Κύρια Αγορά
EUROBANK EQUITIES Α.Ε.Π.Ε.Υ.	01/06/2012
MERIT ΧΡΗΜΑΤΙΣΤΗΡΙΑΚΗ Α.Ε.Π.Ε.Υ.	06/11/2017
ΑΛΦΑ FINANCE ΑΕΠΕΥ	09/01/2006
ΕΘΝΙΚΗ ΧΡΗΜΑΤΙΣΤΗΡΙΑΚΗ Α.Ε.Π.Ε.Υ.	02/01/1900
ΕΛΛΗΝΟΑΜΕΡΙΚΑΝΙΚΗ ΧΡΗΜΑΤΙΣΤΗΡΙΑΚΗ ΑΕΠΕΥ	25/07/2014
ΛΕΩΝ ΔΕΠΟΛΑΣ ΧΡΗΜΑΤΙΣΤΗΡΙΑΚΗ Α.Ε.Π.Ε.Υ.	30/11/2018
ΠΕΙΡΑΙΩΣ Α.Ε.Π.Ε.Υ.	28/09/2009

Γνωστοποιήσεις Συναλλαγών - Κατάλογος Υπόχρεων Προσώπων

Ημερομηνία Υποβολής [1]	Επωνυμία	Λόγος Υποβολής [2]	Υπόχρεος	Ιδιότητα Υποχρέου	Σχέση με τον Υπόχρεο	Ημερομηνία Συναλλαγής	Αγορά	Όγκος Συναλλαγών	Αξία Συναλλαγών	Φύση Συναλλαγής [3]	Είδος Χρηματικού μέσου	Παρατηρήσεις [4]
05/03/2020	FOURLIS A.E ΣΥΜΜΕΤΟΧΩΝ	B	ΠΕΤΑΛΑΣ ΑΠΟΣΤΟΛΟΣ	Διευθ.Σύμβουλος	Άλλη Σχέση	04/03/2020	ΑΞΙΩΝ ΧΑ	5,124	24,230.24	A	Μετοχή	1
05/03/2020	ΕΛΛΗΝΙΚΑ ΧΡΗΜΑΤΙΣΤΗΡΙΑ - ΧΡΗΜΑΤΙΣΤΗΡΙΟ ΑΘΗΝΩΝ ΑΝΩΝΥΜΗ ΕΤΑΙΡΕΙΑ ΣΥΜΜΕΤΟΧΩΝ	B	ΒΑΣΙΛΕΙΟΥ ΚΩΝΣΤΑΝΤΙΝΟΣ	Μέλος ΔΣ Μη Εκτελεστικό	Συνδεδεμένο Νομικό Πρόσωπο	25/02/2020	ΠΑΡΑΓΩΓΩΝ ΧΑ	30	13,252.00	A	Παράγωγο	1
05/03/2020	ΕΛΛΗΝΙΚΑ ΧΡΗΜΑΤΙΣΤΗΡΙΑ - ΧΡΗΜΑΤΙΣΤΗΡΙΟ ΑΘΗΝΩΝ ΑΝΩΝΥΜΗ ΕΤΑΙΡΕΙΑ ΣΥΜΜΕΤΟΧΩΝ	B	ΚΥΡΙΑΚΟΠΟΥΛΟΣ ΙΩΑΝΝΗΣ	Μέλος ΔΣ Μη Εκτελεστικό	Συνδεδεμένο Νομικό Πρόσωπο	24/02/2020	ΑΞΙΩΝ ΧΑ	10,600	46,711.19	A	Μετοχή	1
05/03/2020	ΕΛΛΗΝΙΚΑ ΧΡΗΜΑΤΙΣΤΗΡΙΑ - ΧΡΗΜΑΤΙΣΤΗΡΙΟ ΑΘΗΝΩΝ ΑΝΩΝΥΜΗ ΕΤΑΙΡΕΙΑ ΣΥΜΜΕΤΟΧΩΝ	B	ΚΥΡΙΑΚΟΠΟΥΛΟΣ ΙΩΑΝΝΗΣ	Μέλος ΔΣ Μη Εκτελεστικό	Συνδεδεμένο Νομικό Πρόσωπο	25/02/2020	ΑΞΙΩΝ ΧΑ	3,400	15,129.40	Π	Μετοχή	1
05/03/2020	ΕΛΛΗΝΙΚΑ ΧΡΗΜΑΤΙΣΤΗΡΙΑ - ΧΡΗΜΑΤΙΣΤΗΡΙΟ ΑΘΗΝΩΝ ΑΝΩΝΥΜΗ ΕΤΑΙΡΕΙΑ ΣΥΜΜΕΤΟΧΩΝ	B	ΚΥΡΙΑΚΟΠΟΥΛΟΣ ΙΩΑΝΝΗΣ	Μέλος ΔΣ Μη Εκτελεστικό	Συνδεδεμένο Νομικό Πρόσωπο	26/02/2020	ΑΞΙΩΝ ΧΑ	1,400	6,009.00	A	Μετοχή	1
05/03/2020	ΠΛΑΣΤΙΚΑ ΚΡΗΤΗΣ Α.Β.Ε.Ε.	A	ΒΑΛΕΡΓΑΚΗΣ ΓΕΩΡΓΙΟΣ	Μέλος ΔΣ Εκτελεστικό	Ο ίδιος	03/03/2020	ΑΞΙΩΝ ΧΑ	4	49.60	A	Μετοχή	1

Σημειώσεις Γνωστοποιήσεων Συναλλαγών

Για περισσότερες πληροφορίες επί των γνωστοποιήσεων συναλλαγών επισκεφτείτε την ιστοσελίδα <http://athexgroup.gr/el/web/guest/companies-info-trade-notifications>

[1] - Η Ημερομηνία Υποβολής αφορά την Ημερομηνία που η Γνωστοποίηση παρελήφθη από το Χ.Α.

[2] - Λόγος Υποβολής: Α: Πρόσωπο που ασκεί Διευθυντικά καθήκοντα, Β: Πρόσωπο που έχει στενό δεσμό με πρόσωπο που ασκεί Διευθυντικά καθήκοντα.

[3] - Φύση Συναλλαγής: Α: Αγορά, Π: Πώληση.

[4] - Παρατηρήσεις: 1 - Λόγω Συμμετοχής σε ΑΜΚ, 2 - Λόγω Εξάσκησης Δικαιώματος Προαίρεσης αγοράς μετοχών που παρέχεται στο προσωπικό, 3 - Λόγω Δωρεάς, 4 - Λόγω Συγχώνευσης ή Διάσπασης κλπ, 5 - Λόγω Μετατροπής ή Ανταλλαγής Ομολογιών, 6 - Ανταλλαγή λόγω Προαιρετικής Δημόσιας Πρότασης.

Υποκείμενη Αγορά				Αγορά Παραγώγων													
Ανωτ Τιμή	Κατωτ Τιμή	Τιμή κλεισ.	Μεταβ.	Μήνας Παράδοσης	Άνοιγμα	Ανωτ Τιμή	Κατωτ Τιμή	Τελ Τιμή	Τιμή κλεισ.	Τελευταία ζήτηση	Τελευταία προσφορά	Τιμή Εκκαθάρισης ¹	Υψηλό ζωής	Χαμηλό ζωής	Πράξεις	Όγκος	Ανοικτές θέσεις
FTSE/X.A. Large Cap				(Μονάδα Διαπραγμάτευσης: 1 Μονάδα Δείκτη x 2€, Χρηματικός Διακανονισμός)													
1,965.88	1,849.24	1,853.60	-5.06%	Μάρτιος 2020	1,968.00	1,968.00	1,842.00	1,858.00	1,858.00	---	---	---	2,373.75	---	624	2,636	7,153
				Απρίλιος 2020	1,962.00	1,962.00	1,845.00	1,845.00	1,845.00	---	---	---	2,324.00	---	45	339	580
				Μάιος 2020	---	---	---	---	1,960.25	---	---	---	---	---	---	---	---
				Ιούνιος 2020	---	---	---	---	1,964.00	---	---	---	---	---	---	---	---
				Σεπτέμβριος 2020	---	---	---	---	1,974.00	---	---	---	---	---	---	---	---
				Δεκέμβριος 2020	---	---	---	---	1,983.75	---	---	---	---	---	---	---	---

Σημειώσεις Παραγώγων

Τις τιμές εκκαθάρισης και τις τελικές ανοικτές θέσεις μπορείτε να τις ανακτήσετε στο ακόλουθο path <http://www.helex.gr/el/web/guest/statistics-end-of-day-derivatives>

Υποκείμενη Αγορά				Αγορά Παραγώγων														
Ανωτ Τιμή	Κατωτ Τιμή	Τιμή κλεισ.	Μεταβ.	Μήνας Παράδοσης	Άνοιγμα	Ανωτ Τιμή	Κατωτ Τιμή	Τελ Τιμή	Τιμή κλεισ.	Τελευταία ζήτηση	Τελευταία προσφορά	Τιμή Εκκαθάρισης*	Υψηλό ζωής	Χαμηλό ζωής	Πράξεις	Όγκος	Ανοικτές θέσεις	
(Μέγεθος Συμβολαίου: 100 Χρεόγραφα, Φυσική Παράδοση)																		
ALPHA BANK (ΚΟ)				Μάρτιος 2020	1.44	1.45	1.24	1.27	1.27	---	---	---	1.94	---	419	5,722	17,734	
1.43	1.26	1.26	-10.45%	Ιούνιος 2020	1.31	1.31	1.28	1.28	1.28	---	---	---	1.58	---	4	16	116	
				Σεπτέμβριος 2020	---	---	---	---	1.42	---	---	---	---	---	---	---	---	
				Δεκέμβριος 2020	---	---	---	---	1.43	---	---	---	---	---	---	---	---	
(Μέγεθος Συμβολαίου: 100 Χρεόγραφα, Φυσική Παράδοση)																		
ATTICA BANK A.T.E. (ΚΟ)				Μάρτιος 2020	0.299	0.299	0.241	0.241	0.241	---	---	---	0.485	---	32	1,012	3,581	
0.305	0.238	0.241	-10.74%	Ιούνιος 2020	0.271	0.271	0.264	0.267	0.267	---	---	---	0.271	---	5	100	---	
				Σεπτέμβριος 2020	---	---	---	---	0.273	---	---	---	---	---	---	---	---	
				Δεκέμβριος 2020	---	---	---	---	0.274	---	---	---	---	---	---	---	---	
(Μέγεθος Συμβολαίου: 100 Χρεόγραφα, Φυσική Παράδοση)																		
CENERGY HOLDINGS (ΚΑ)				Μάρτιος 2020	1.11	1.11	1.01	1.02	1.02	---	---	---	1.52	---	60	425	6,392	
1.138	1.008	1.02	-7.78%	Ιούνιος 2020	---	---	---	---	1.11	---	---	---	---	---	---	---	---	
				Σεπτέμβριος 2020	---	---	---	---	1.12	---	---	---	---	---	---	---	---	
				Δεκέμβριος 2020	---	---	---	---	1.12	---	---	---	---	---	---	---	---	
(Μέγεθος Συμβολαίου: 100 Χρεόγραφα, Φυσική Παράδοση)																		
COCA-COLA HBC AG (ΚΟ)				Μάρτιος 2020	29.62	29.65	29.06	29.19	29.19	---	---	---	34.45	---	12	20	416	
29.92	29.03	29.04	-2.58%	Ιούνιος 2020	---	---	---	---	29.99	---	---	---	---	---	---	---	---	
				Σεπτέμβριος 2020	---	---	---	---	30.14	---	---	---	35.15	---	---	---	1	
				Δεκέμβριος 2020	---	---	---	---	30.29	---	---	---	---	---	---	---	---	
(Μέγεθος Συμβολαίου: 100 Χρεόγραφα, Φυσική Παράδοση)																		
FOURLIS ΣΥΜΜΕΤΟΧΩΝ (ΚΟ)				Μάρτιος 2020	4.65	4.65	4.20	4.33	4.33	---	---	---	5.96	---	6	20	74	
4.72	4.12	4.3	-8.12%	Ιούνιος 2020	4.36	4.36	4.36	4.36	4.36	---	---	---	4.36	---	1	1	---	
				Σεπτέμβριος 2020	---	---	---	---	4.73	---	---	---	---	---	---	---	---	
				Δεκέμβριος 2020	---	---	---	---	4.76	---	---	---	---	---	---	---	---	
(Μέγεθος Συμβολαίου: 100 Χρεόγραφα, Φυσική Παράδοση)																		
INTRACOM HOLDINGS (ΚΟ)				Μάρτιος 2020	0.580	0.580	0.469	0.520	0.520	---	---	---	1.01	---	32	239	3,267	
0.592	0.457	0.517	-11.02%	Ιούνιος 2020	0.546	0.546	0.485	0.500	0.500	---	---	---	0.546	---	9	53	---	
				Σεπτέμβριος 2020	---	---	---	---	0.587	---	---	---	---	---	---	---	---	
				Δεκέμβριος 2020	---	---	---	---	0.590	---	---	---	---	---	---	---	---	
(Μέγεθος Συμβολαίου: 100 Χρεόγραφα, Φυσική Παράδοση)																		
JUMBO (ΚΟ)				Μάρτιος 2020	16.89	16.89	15.40	15.48	15.48	---	---	---	19.47	---	90	177	215	
17.13	15.22	15.44	-9.60%	Ιούνιος 2020	16.30	16.30	16.30	16.30	16.30	---	---	---	16.30	---	1	1	---	
				Σεπτέμβριος 2020	---	---	---	---	17.27	---	---	---	---	---	---	---	---	
				Δεκέμβριος 2020	---	---	---	---	17.35	---	---	---	---	---	---	---	---	

Σημειώσεις Παραγώγων

Τις τιμές εκκαθάρισης και τις τελικές ανοικτές θέσεις μπορείτε να τις ανακτήσετε στο ακόλουθο path <http://www.helex.gr/el/web/guest/statistics-end-of-day-derivatives>

Υποκείμενη Αγορά				Αγορά Παραγώγων													
Ανωτ Τιμή	Κατωτ Τιμή	Τιμή κλεισ.	Μεταβ.	Μήνας Παράδοσης	Άνοιγμα	Ανωτ Τιμή	Κατωτ Τιμή	Τελ Τιμή	Τιμή κλεισ.	Τελευταία ζήτηση	Τελευταία προσφορά	Τιμή Εκκαθάρισης*	Υψηλό ζωής	Χαμηλό ζωής	Πράξεις	Όγκος	Ανοικτές θέσεις
LAMDA DEVELOPMENT(ΚΟ)																	
(Μέγεθος Συμβολαίου: 106 Χρεόγραφα, Φυσική Παράδοση)																	
7.33	6.7	6.7	-7.84%	Μάρτιος 2020	7.30	7.30	6.68	6.68	6.68	---	---	---	8.86	6.62	69	306	1,726
				Ιούνιος 2020	7.22	7.22	6.90	6.90	6.90	---	---	---	7.22	---	7	46	---
				Σεπτέμβριος 2020	---	---	---	---	7.35	---	---	---	---	---	---	---	---
				Δεκέμβριος 2020	---	---	---	---	7.39	---	---	---	---	---	---	---	---
MARFIN INVESTMENT GROUP (ΚΟ)																	
(Μέγεθος Συμβολαίου: 100 Χρεόγραφα, Φυσική Παράδοση)																	
0.089	0.0737	0.077	-10.57%	Μάρτιος 2020	0.088	0.090	0.074	0.077	0.077	---	---	---	0.131	---	182	6,702	60,156
				Ιούνιος 2020	0.085	0.085	0.080	0.080	0.080	---	---	---	0.133	---	8	76	392
				Σεπτέμβριος 2020	---	---	---	---	0.087	---	---	---	---	---	---	---	---
				Δεκέμβριος 2020	---	---	---	---	0.087	---	---	---	---	---	---	---	---
TITAN CEMENT (ΚΑ)																	
(Μέγεθος Συμβολαίου: 100 Χρεόγραφα, Φυσική Παράδοση)																	
13.4	12.84	13.04	-1.51%	Μάρτιος 2020	13.11	13.30	12.77	13.07	13.07	---	---	---	19.50	---	41	118	276
				Ιούνιος 2020	13.15	13.15	13.01	13.01	13.01	---	---	---	16.40	---	2	2	16
				Σεπτέμβριος 2020	---	---	---	---	13.39	---	---	---	---	---	---	---	---
				Δεκέμβριος 2020	---	---	---	---	13.45	---	---	---	---	---	---	---	---
VIOHALCO SA/NV (ΚΑ)																	
(Μέγεθος Συμβολαίου: 100 Χρεόγραφα, Φυσική Παράδοση)																	
2.875	2.55	2.58	-9.00%	Μάρτιος 2020	2.87	2.87	2.55	2.57	2.57	---	---	---	4.00	---	108	413	4,505
				Ιούνιος 2020	---	---	---	---	2.85	---	---	---	---	---	---	---	---
				Σεπτέμβριος 2020	---	---	---	---	2.87	---	---	---	---	---	---	---	---
				Δεκέμβριος 2020	---	---	---	---	2.88	---	---	---	---	---	---	---	---
ΑΔΜΗΕ ΣΥΜΜΕΤΟΧΩΝ Α.Ε. (ΚΟ)																	
(Μέγεθος Συμβολαίου: 100 Χρεόγραφα, Φυσική Παράδοση)																	
2.39	2.185	2.235	-5.70%	Μάρτιος 2020	2.36	2.38	2.19	2.23	2.23	---	---	---	2.80	---	180	929	5,534
				Ιούνιος 2020	2.28	2.33	2.28	2.33	2.33	---	---	---	2.75	---	3	16	125
				Σεπτέμβριος 2020	---	---	---	---	2.40	---	---	---	---	---	---	---	---
				Δεκέμβριος 2020	---	---	---	---	2.41	---	---	---	---	---	---	---	---
ΓΕΚ ΤΕΡΝΑ (ΚΟ)																	
(Μέγεθος Συμβολαίου: 100 Χρεόγραφα, Φυσική Παράδοση)																	
7.19	6.31	6.54	-7.89%	Μάρτιος 2020	7.17	7.17	6.40	6.54	6.54	---	---	---	8.89	---	146	405	6,504
				Ιούνιος 2020	---	---	---	---	7.14	---	---	---	7.26	---	---	---	13
				Σεπτέμβριος 2020	---	---	---	---	7.18	---	---	---	---	---	---	---	---
				Δεκέμβριος 2020	---	---	---	---	7.21	---	---	---	---	---	---	---	---
ΔΕΗ (ΚΟ)																	
(Μέγεθος Συμβολαίου: 100 Χρεόγραφα, Φυσική Παράδοση)																	
3.338	2.986	3.078	-6.16%	Μάρτιος 2020	3.36	3.38	2.99	3.06	3.06	---	---	---	4.39	---	285	1,874	11,105
				Ιούνιος 2020	3.31	3.35	3.05	3.05	3.05	---	---	---	3.85	---	7	33	103
				Σεπτέμβριος 2020	---	---	---	---	3.32	---	---	---	---	---	---	---	---
				Δεκέμβριος 2020	---	---	---	---	3.33	---	---	---	---	---	---	---	---

Σημειώσεις Παραγώγων

Τις τιμές εκκαθάρισης και τις τελικές ανοικτές θέσεις μπορείτε να τις ανακτήσετε στο ακόλουθο path <http://www.helex.gr/el/web/guest/statistics-end-of-day-derivatives>

Υποκείμενη Αγορά				Αγορά Παραγώγων													
Ανωτ Τιμή	Κατωτ Τιμή	Τιμή κλεισ.	Μεταβ.	Μήνας Παράδοσης	Άνοιγμα	Ανωτ Τιμή	Κατωτ Τιμή	Τελ Τιμή	Τιμή κλεισ.	Τελευταία ζήτηση	Τελευταία προσφορά	Τιμή Εκκαθάρισης*	Υψηλό ζωής	Χαμηλό ζωής	Πράξεις	Όγκος	Ανοικτές θέσεις
(Μέγεθος Συμβολαίου: 100 Χρεόγραφα, Φυσική Παράδοση)																	
ΕΘΝΙΚΗ ΤΡΑΠΕΖΑ (ΚΟ)				Μάρτιος 2020	2.20	2.20	1.97	1.99	1.99	---	---	---	3.10	---	655	11,919	21,796
2.18	1.983	1.993	-6.87%	Ιούνιος 2020	2.11	2.11	2.00	2.00	2.00	---	---	---	2.48	---	19	96	564
				Σεπτέμβριος 2020	---	---	---	---	2.16	---	---	---	---	---	---	---	---
				Δεκέμβριος 2020	---	---	---	---	2.17	---	---	---	---	---	---	---	---
(Μέγεθος Συμβολαίου: 100 Χρεόγραφα, Φυσική Παράδοση)																	
ΕΛΛΑΚΤΩΡ (ΚΟ)				Μάρτιος 2020	1.21	1.24	0.770	0.820	0.820	---	---	---	1.97	---	658	8,318	15,457
1.192	0.825	0.825	-29.97%	Ιούνιος 2020	1.19	1.19	0.800	0.804	0.804	---	---	---	1.52	---	47	164	187
				Σεπτέμβριος 2020	---	---	---	---	1.19	---	---	---	---	---	---	---	---
				Δεκέμβριος 2020	---	---	---	---	1.20	---	---	---	---	---	---	---	---
(Μέγεθος Συμβολαίου: 100 Χρεόγραφα, Φυσική Παράδοση)																	
ΕΛΛΗΝ. ΧΡΗΜΑΤΙΣΤΗΡΙΑ-Χ.Α. (ΚΟ)				Μάρτιος 2020	3.96	3.98	3.67	3.67	3.67	---	---	---	5.09	---	67	165	1,540
3.99	3.66	3.7	-5.13%	Ιούνιος 2020	3.93	3.93	3.93	3.93	3.93	---	---	---	3.93	---	1	1	---
				Σεπτέμβριος 2020	---	---	---	---	3.94	---	---	---	---	---	---	---	---
				Δεκέμβριος 2020	---	---	---	---	3.96	---	---	---	---	---	---	---	---
(Μέγεθος Συμβολαίου: 100 Χρεόγραφα, Φυσική Παράδοση)																	
ΕΛΛΗΝΙΚΑ ΠΕΤΡΕΛΑΙΑ (ΚΟ)				Μάρτιος 2020	6.73	6.80	6.34	6.34	6.34	---	---	---	8.68	---	67	150	2,353
6.84	6.3	6.31	-7.34%	Ιούνιος 2020	6.68	6.68	6.58	6.58	6.58	---	---	---	6.80	---	2	4	5
				Σεπτέμβριος 2020	---	---	---	---	6.88	---	---	---	---	---	---	---	---
				Δεκέμβριος 2020	---	---	---	---	6.92	---	---	---	---	---	---	---	---
(Μέγεθος Συμβολαίου: 100 Χρεόγραφα, Φυσική Παράδοση)																	
ΕΥΔΑΠ (ΚΟ)				Μάρτιος 2020	6.70	6.79	6.44	6.53	6.53	---	---	---	7.80	---	38	114	629
6.81	6.47	6.5	-3.70%	Ιούνιος 2020	6.63	6.63	6.63	6.63	6.63	---	---	---	6.98	---	1	10	13
				Σεπτέμβριος 2020	---	---	---	---	6.82	---	---	---	---	---	---	---	---
				Δεκέμβριος 2020	---	---	---	---	6.86	---	---	---	---	---	---	---	---
(Μέγεθος Συμβολαίου: 100 Χρεόγραφα, Φυσική Παράδοση)																	
INTRALOT (ΚΟ)				Μάρτιος 2020	0.211	0.211	0.166	0.174	0.174	---	---	---	0.415	---	73	1,063	4,910
0.216	0.162	0.17	-19.05%	Ιούνιος 2020	0.180	0.180	0.180	0.180	0.180	---	---	---	0.180	---	1	1	---
				Σεπτέμβριος 2020	---	---	---	---	0.212	---	---	---	---	---	---	---	---
				Δεκέμβριος 2020	---	---	---	---	0.213	---	---	---	---	---	---	---	---
(Μέγεθος Συμβολαίου: 100 Χρεόγραφα, Φυσική Παράδοση)																	
ΜΟΤΟΡ ΟΪΛ (ΚΟ)				Μάρτιος 2020	16.12	16.30	15.50	15.80	15.80	---	---	---	21.20	---	32	61	695
16.9	15.55	15.8	-4.36%	Ιούνιος 2020	16.33	16.33	16.00	16.00	16.00	---	---	---	16.33	---	2	15	---
				Σεπτέμβριος 2020	---	---	---	---	16.70	---	---	---	---	---	---	---	---
				Δεκέμβριος 2020	---	---	---	---	16.79	---	---	---	---	---	---	---	---

Σημειώσεις Παραγώγων

Τις τιμές εκκαθάρισης και τις τελικές ανοικτές θέσεις μπορείτε να τις ανακτήσετε στο ακόλουθο path <http://www.helex.gr/el/web/guest/statistics-end-of-day-derivatives>

Υποκείμενη Αγορά				Αγορά Παραγώγων													
Ανωτ Τιμή	Κατωτ Τιμή	Τιμή κλεισ.	Μεταβ.	Μήνας Παράδοσης	Άνοιγμα	Ανωτ Τιμή	Κατωτ Τιμή	Τελ Τιμή	Τιμή κλεισ.	Τελευταία ζήτηση	Τελευταία προσφορά	Τιμή Εκκαθάρισης*	Υψηλό ζωής	Χαμηλό ζωής	Πράξεις	Όγκος	Ανοικτές θέσεις
(Μέγεθος Συμβολαίου: 100 Χρεόγραφα, Φυσική Παράδοση)																	
ΜΥΤΙΛΗΝΑΙΟΣ (ΚΟ)				Μάρτιος 2020	7.73	7.81	7.04	7.10	7.10	---	---	---	10.42	---	363	1,405	11,758
7.83	7.03	7.15	-6.41%	Ιούνιος 2020	7.73	7.73	7.12	7.20	7.20	---	---	---	9.00	---	15	88	470
				Σεπτέμβριος 2020	---	---	---	---	7.72	---	---	---	---	---	---	---	---
				Δεκέμβριος 2020	---	---	---	---	7.76	---	---	---	---	---	---	---	---
(Μέγεθος Συμβολαίου: 100 Χρεόγραφα, Φυσική Παράδοση)																	
ΟΛΠ (ΚΟ)				Μάρτιος 2020	18.14	18.14	16.79	17.61	17.61	---	---	---	23.08	---	38	79	278
18.7	16.54	17.4	-6.85%	Ιούνιος 2020	17.60	17.78	17.08	17.08	---	---	---	19.60	---	5	5	340	
				Σεπτέμβριος 2020	---	---	---	---	18.89	---	---	---	---	---	---	---	---
				Δεκέμβριος 2020	---	---	---	---	18.98	---	---	---	---	---	---	---	---
(Μέγεθος Συμβολαίου: 100 Χρεόγραφα, Φυσική Παράδοση)																	
ΟΠΑΠ (ΚΟ)				Μάρτιος 2020	10.42	10.59	10.11	10.25	10.25	---	---	---	12.19	---	146	559	1,515
10.55	10.12	10.19	-1.07%	Ιούνιος 2020	---	---	---	---	10.36	---	---	---	---	---	---	---	---
				Σεπτέμβριος 2020	---	---	---	---	10.41	---	---	---	---	---	---	---	---
				Δεκέμβριος 2020	---	---	---	---	10.47	---	---	---	---	---	---	---	---
(Μέγεθος Συμβολαίου: 100 Χρεόγραφα, Φυσική Παράδοση)																	
ΟΤΕ (ΚΟ)				Μάρτιος 2020	12.79	12.80	12.25	12.38	12.38	---	---	---	14.50	---	33	89	2,362
12.84	12.24	12.34	-3.22%	Ιούνιος 2020	12.80	12.80	12.50	12.50	---	---	---	12.80	---	3	11	---	
				Σεπτέμβριος 2020	---	---	---	---	12.89	---	---	---	---	---	---	---	---
				Δεκέμβριος 2020	---	---	---	---	12.95	---	---	---	---	---	---	---	---
(Μέγεθος Συμβολαίου: 100 Χρεόγραφα, Φυσική Παράδοση)																	
ΠΕΙΡΑΙΩΣ ΤΡΑΠΕΖΑ (ΚΟ)				Μάρτιος 2020	2.14	2.19	1.89	1.93	1.93	---	---	---	3.43	---	555	6,883	20,153
2.166	1.91	1.922	-8.04%	Ιούνιος 2020	2.00	2.00	1.93	1.93	1.93	---	---	---	2.14	---	2	2	57
				Σεπτέμβριος 2020	---	---	---	---	2.11	---	---	---	---	---	---	---	---
				Δεκέμβριος 2020	---	---	---	---	2.12	---	---	---	---	---	---	---	---
(Μέγεθος Συμβολαίου: 102 Χρεόγραφα, Φυσική Παράδοση)																	
ΤΕΡΝΑ ΕΝΕΡΓΕΙΑΚΗ (ΚΟ)				Μάρτιος 2020	8.32	8.32	8.03	8.09	8.09	---	---	---	8.32	8.03	100	199	3,985
8.4	8.02	8.08	-1.82%	Ιούνιος 2020	---	---	---	---	8.28	---	---	---	---	---	---	---	37
				Σεπτέμβριος 2020	---	---	---	---	8.32	---	---	---	---	---	---	---	---
				Δεκέμβριος 2020	---	---	---	---	8.36	---	---	---	---	---	---	---	---
(Μέγεθος Συμβολαίου: 100 Χρεόγραφα, Φυσική Παράδοση)																	
ΤΡΑΠΕΖΑ EUROBANK ERGASIAS (ΚΟ)				Μάρτιος 2020	0.650	0.665	0.580	0.597	0.597	---	---	---	0.935	---	522	20,994	47,246
0.65	0.5775	0.598	-5.53%	Ιούνιος 2020	0.644	0.644	0.588	0.588	0.588	---	---	---	0.820	---	24	79	249
				Σεπτέμβριος 2020	---	---	---	---	0.640	---	---	---	---	---	---	---	---
				Δεκέμβριος 2020	---	---	---	---	0.643	---	---	---	---	---	---	---	---

Σημειώσεις Παραγώγων

Τις τιμές εκκαθάρισης και τις τελικές ανοικτές θέσεις μπορείτε να τις ανακτήσετε στο ακόλουθο path <http://www.helex.gr/el/web/guest/statistics-end-of-day-derivatives>

FTSE/X.A. Large Cap

(Μονάδα Διαπραγμάτευσης: 1 Μονάδα Δείκτη x 2€ - Τρόπος Εξάσκησης: Ευρωπαϊκός Χρηματικός Διακανονισμός)

Τιμή Εξάσκησης	Δικαιώματα Αγοράς														Δικαιώματα Πώλησης																		
	Μάρτιος 2020							Απρίλιος 2020							Λοιποί Μήνες		Μάρτιος 2020							Απρίλιος 2020							Λοιποί Μήνες		Τιμή Εξάσκησης
	Άνοιγμα	Ανιγτ Τιμή	Κατωτ Τιμή	Τελ Τιμή	Τιμή κλεισ.	Όγκος	Ανοικτές θέσεις	Άνοιγμα	Ανιγτ Τιμή	Κατωτ Τιμή	Τελ Τιμή	Τιμή κλεισ.	Όγκος	Ανοικτές θέσεις	Όγκος	Ανοικτές θέσεις	Άνοιγμα	Ανιγτ Τιμή	Κατωτ Τιμή	Τελ Τιμή	Τιμή κλεισ.	Όγκος	Ανοικτές θέσεις	Άνοιγμα	Ανιγτ Τιμή	Κατωτ Τιμή	Τελ Τιμή	Τιμή κλεισ.	Όγκος	Ανοικτές θέσεις	Όγκος	Ανοικτές θέσεις	
1,700	0.00	0.00	0.00	-	255.00	-	-	0.00	0.00	0.00	-	263.00	-	-			0.00	0.00	0.00	-	0.79	-	-	0.00	0.00	0.00	-	8.50	-	-			
1,725	0.00	0.00	0.00	-	230.00	-	-	0.00	0.00	0.00	-	241.00	-	-			0.00	0.00	0.00	-	1.40	-	-	0.00	0.00	0.00	-	11.50	-	-			1,725
1,750	0.00	0.00	0.00	-	206.00	-	-	0.00	0.00	0.00	-	220.00	-	-			0.00	0.00	0.00	-	2.50	-	-	0.00	0.00	0.00	-	15.00	-	-			1,750
1,775	0.00	0.00	0.00	-	183.00	-	-	0.00	0.00	0.00	-	200.00	-	-			0.00	0.00	0.00	-	4.10	-	-	0.00	0.00	0.00	-	19.50	-	-			1,775
1,800	0.00	0.00	0.00	-	160.00	-	-	0.00	0.00	0.00	-	180.00	-	-			0.00	0.00	0.00	-	6.50	-	-	0.00	0.00	0.00	-	24.75	-	-			1,800
1,825	0.00	0.00	0.00	-	139.00	-	-	0.00	0.00	0.00	-	161.00	-	-			33.00	0.00	33.00	33.00	33.00	11	21	0.00	0.00	0.00	-	31.25	-	40			1,825
1,850	0.00	0.00	0.00	-	118.00	-	20	0.00	0.00	0.00	-	144.00	-	60			48.75	0.00	48.75	57.00	57.00	3	5	0.00	0.00	0.00	-	38.75	-	-			1,850
1,875	0.00	0.00	0.00	-	99.50	-	20	0.00	0.00	0.00	-	128.00	-	20			45.00	0.00	45.00	45.00	45.00	5	2	0.00	0.00	0.00	-	47.25	-	-			1,875
1,900	69.50	69.50	33.00	33.00	33.00	40	4	0.00	0.00	0.00	-	112.00	-	40			38.00	69.50	38.00	78.00	78.00	11	20	107.00	107.00	107.00	107.00	107.00	20	21			1,900
1,925	44.50	44.50	26.00	26.00	26.00	22	-	75.00	75.00	66.00	66.00	66.00	40	-			0.00	44.50	0.00	-	38.25	-	20	0.00	0.00	0.00	-	68.00	-	-			1,925
1,950	48.00	48.00	18.50	18.50	18.50	38	25	56.50	56.50	45.75	45.75	45.75	40	40			0.00	48.00	0.00	-	49.75	-	20	142.00	142.00	142.00	142.00	142.00	20	20			1,950
1,975	35.00	35.00	18.25	18.25	18.25	4	5	38.00	39.50	38.00	39.50	39.50	21	80			0.00	35.00	0.00	-	63.00	-	44	158.00	158.00	158.00	158.00	158.00	20	40			1,975
2,000	22.25	22.25	11.25	11.25	11.25	24	141	0.00	0.00	0.00	-	63.50	-	80			90.00	22.25	90.00	90.00	90.00	1	39	0.00	0.00	0.00	-	108.00	-	20			2,000
2,050	10.00	10.00	10.00	10.00	10.00	1	109	0.00	0.00	0.00	-	46.00	-	61			0.00	10.00	0.00	-	114.00	-	20	0.00	0.00	0.00	-	140.00	-	-			2,050
2,100	0.00	0.00	0.00	-	9.50	-	93	0.00	0.00	0.00	-	32.25	-	40			0.00	0.00	0.00	-	155.00	-	31	0.00	0.00	0.00	-	177.00	-	21			2,100
2,150	4.90	4.90	4.20	4.20	4.20	53	102	0.00	0.00	0.00	-	22.25	-	-			0.00	4.90	0.00	-	200.00	-	20	0.00	0.00	0.00	-	216.00	-	20			2,150
2,200	0.00	0.00	0.00	-	2.00	-	120	0.00	0.00	0.00	-	15.00	-	-			0.00	0.00	0.00	-	248.00	-	116	0.00	0.00	0.00	-	259.00	-	20			2,200
2,250	0.00	0.00	0.00	-	0.85	-	137	0.00	0.00	0.00	-	9.80	-	-			0.00	0.00	0.00	-	297.00	-	25	0.00	0.00	0.00	-	304.00	-	-			2,250
2,300	0.00	0.00	0.00	-	0.33	-	37	0.00	0.00	0.00	-	6.20	-	-			0.00	0.00	0.00	-	346.00	-	122	0.00	0.00	0.00	-	350.00	-	-			2,300
2,350	0.00	0.00	0.00	-	0.12	-	228	0.00	0.00	0.00	-	3.90	-	-			0.00	0.00	0.00	-	396.00	-	20	0.00	0.00	0.00	-	397.00	-	-			2,350
2,400	0.00	0.00	0.00	-	0.04	-	42	0.00	0.00	0.00	-	2.40	-	-			0.00	0.00	0.00	-	446.00	-	22	0.00	0.00	0.00	-	446.00	-	-			2,400
2,450	0.00	0.00	0.00	-	0.01	-	20	0.00	0.00	0.00	-	1.40	-	-			0.00	0.00	0.00	-	496.00	-	-	0.00	0.00	0.00	-	495.00	-	-			2,450
2,500	0.00	0.00	0.00	-	0.01	-	-	0.00	0.00	0.00	-	0.84	-	-			0.00	0.00	0.00	-	546.00	-	-	0.00	0.00	0.00	-	544.00	-	-			2,500
2,550	0.00	0.00	0.00	-	0.01	-	-	0.00	0.00	0.00	-	0.49	-	-			0.00	0.00	0.00	-	595.00	-	-	0.00	0.00	0.00	-	594.00	-	-			2,550
2,600	0.00	0.00	0.00	-	0.01	-	-	0.00	0.00	0.00	-	0.27	-	-			0.00	0.00	0.00	-	645.00	-	-	0.00	0.00	0.00	-	643.00	-	-			2,600
Σύνολο:						182	1,103						101	421																			
Αριθμός Πράξεων:							35							6																			

ALPHA BANK (KO)

(Μέγεθος Συμβολαίου: 100 Χρεόγραφα, Τρόπος Εξάσκησης: Αμερικάνικος, Φυσική Παράδοση)

Τιμή Εξάσκησης	Δικαιώματα Αγοράς														Δικαιώματα Πώλησης															
	Μάρτιος 2020						Απρίλιος 2020						Λοιποί Μήνες		Μάρτιος 2020						Απρίλιος 2020						Λοιποί Μήνες		Τιμή Εξάσκησης	
	Άνοιγμα	Ανιτ Τιμή	Κατωτ Τιμή	Τελ Τιμή	Τιμή κλεισ.	Όγκος	Άνοιγες θέσεις	Άνοιγμα	Ανιτ Τιμή	Κατωτ Τιμή	Τελ Τιμή	Τιμή κλεισ.	Όγκος	Άνοιγες θέσεις	Όγκος	Άνοιγες θέσεις	Άνοιγμα	Ανιτ Τιμή	Κατωτ Τιμή	Τελ Τιμή	Τιμή κλεισ.	Όγκος	Άνοιγες θέσεις	Όγκος	Άνοιγες θέσεις	Όγκος	Άνοιγες θέσεις			
0.850	0.000	0.000	0.000	0.561	-	-											0.000	0.000	0.000	0.001	-	-								
0.900	0.000	0.000	0.000	0.511	-	-											0.000	0.000	0.000	0.001	-	-								0.009
0.950	0.000	0.000	0.000	0.461	-	-	0.000	0.000	0.000	0.462	-	-					0.000	0.000	0.000	0.002	-	-	0.000	0.000	0.000	0.001	-	-		0.010
1.000	0.000	0.000	0.000	0.411	-	-	0.000	0.000	0.000	0.413	-	-					0.000	0.000	0.000	0.001	-	-	0.000	0.000	0.000	0.002	-	-		0.010
1.100	0.000	0.000	0.000	0.312	-	-	0.000	0.000	0.000	0.314	-	-					0.000	0.000	0.000	0.001	-	-	0.000	0.000	0.000	0.002	-	-		0.011
1.200	0.000	0.000	0.000	0.216	-	-	0.000	0.000	0.000	0.222	-	-					0.000	0.000	0.000	0.005	-	-	0.000	0.000	0.000	0.009	-	-		0.012
1.300	0.000	0.000	0.000	0.132	-	-	0.000	0.000	0.000	0.141	-	-					0.000	0.000	0.000	0.021	-	-	0.000	0.000	0.000	0.028	-	-		0.013
1.400	0.000	0.000	0.000	0.069	-	-	0.000	0.000	0.000	0.080	-	-					0.000	0.000	0.000	0.057	-	-	0.000	0.000	0.000	0.067	-	-		0.014
1.500	0.000	0.000	0.000	0.030	-	-	0.000	0.000	0.000	0.041	-	-					0.000	0.000	0.000	0.119	-	-	0.000	0.000	0.000	0.128	-	-		0.015
1.600	0.000	0.000	0.000	0.011	-	-	0.000	0.000	0.000	0.018	-	-					0.000	0.000	0.000	0.200	-	-	0.000	0.000	0.000	0.205	-	-		0.016
1.700	0.000	0.000	0.000	0.003	-	-	0.000	0.000	0.000	0.007	-	-					0.000	0.000	0.000	0.292	-	-	0.000	0.000	0.000	0.295	-	-		0.017
1.800	0.000	0.000	0.000	0.001	-	40	0.000	0.000	0.000	0.003	-	10					0.000	0.000	0.000	0.390	-	-	0.000	0.000	0.000	0.391	-	-		0.018
1.900	0.000	0.000	0.000	0.001	-	-	0.000	0.000	0.000	0.001	-	-					0.000	0.000	0.000	0.490	-	-	0.000	0.000	0.000	0.490	-	-		0.019
2.000	0.000	0.000	0.000	0.001	-	-	0.000	0.000	0.000	0.001	-	-					0.000	0.000	0.000	0.590	-	-	0.000	0.000	0.000	0.590	-	-		0.020
2.200	0.000	0.000	0.000	0.001	-	-	0.000	0.000	0.000	0.003	-	-					0.000	0.000	0.000	0.790	-	-	0.000	0.000	0.000	0.790	-	-		0.022
2.400	0.000	0.000	0.000	0.002	-	-	0.000	0.000	0.000	0.001	-	-					0.000	0.000	0.000	0.990	-	-	0.000	0.000	0.000	0.990	-	-		0.024
2.600	0.000	0.000	0.000	0.001	-	-	0.000	0.000	0.000	0.001	-	-					0.000	0.000	0.000	1.19	-	-	0.000	0.000	0.000	1.19	-	-		0.026
2.800	0.000	0.000	0.000	0.001	-	-	0.000	0.000	0.000	0.001	-	-					0.000	0.000	0.000	1.39	-	-	0.000	0.000	0.000	1.39	-	-		0.028
Σύνολο:					0	40					0	10		0	0					0	0					0	0	0	0	
Αριθμός Πράξεων:						0						0			0						0.00					0		0		

ΔΕΗ (ΚΟ)

(Μέγεθος Συμβολαίου: 100 Χρεόγραφα, Τρόπος Εξάσκησης: Αμερικάνικος, Φυσική Παράδοση)

Τιμή Εξάσκησης	Δικαιώματα Αγοράς												Δικαιώματα Πώλησης															
	Μάρτιος 2020				Απρίλιος 2020				Λοιποί Μήνες				Μάρτιος 2020				Απρίλιος 2020				Λοιποί Μήνες							
	Άνοιγμα	Ανιψ. Τιμή	Κατωτ. Τιμή	Τελ. Τιμή	Τιμή κλεισ.	Όγκος	Ανοικτές θέσεις	Άνοιγμα	Ανιψ. Τιμή	Κατωτ. Τιμή	Τελ. Τιμή	Τιμή κλεισ.	Όγκος	Ανοικτές θέσεις	Όγκος	Ανοικτές θέσεις	Άνοιγμα	Ανιψ. Τιμή	Κατωτ. Τιμή	Τελ. Τιμή	Τιμή κλεισ.	Όγκος	Ανοικτές θέσεις	Όγκος	Ανοικτές θέσεις	Τιμή Εξάσκησης		
0.900	0.000	0.000	0.000	2.38	-	-										0.000	0.000	0.000	0.001	-	-							0.009
0.950	0.000	0.000	0.000	2.33	-	-										0.000	0.000	0.000	0.001	-	-							0.010
1.000	0.000	0.000	0.000	2.28	-	-										0.000	0.000	0.000	0.001	-	-							0.010
1.100	0.000	0.000	0.000	2.18	-	-										0.000	0.000	0.000	0.001	-	-							0.011
1.200	0.000	0.000	0.000	2.08	-	-										0.000	0.000	0.000	0.001	-	-							0.012
1.300	0.000	0.000	0.000	1.98	-	-										0.000	0.000	0.000	0.001	-	-							0.013
1.400	0.000	0.000	0.000	1.88	-	-										0.000	0.000	0.000	0.001	-	-							0.014
1.500	0.000	0.000	0.000	1.78	-	-										0.000	0.000	0.000	0.001	-	-							0.015
1.600	0.000	0.000	0.000	1.68	-	-										0.000	0.000	0.000	0.001	-	-							0.016
1.700	0.000	0.000	0.000	1.58	-	-										0.000	0.000	0.000	0.001	-	-							0.017
1.800	0.000	0.000	0.000	1.48	-	-										0.000	0.000	0.000	0.001	-	-							0.018
1.900	0.000	0.000	0.000	1.38	-	-										0.000	0.000	0.000	0.001	-	-							0.019
2.000	0.000	0.000	0.000	1.28	-	-										0.000	0.000	0.000	0.002	-	-							0.020
2.200	0.000	0.000	0.000	1.08	-	-	0.000	0.000	0.000		1.09	-	-			0.000	0.000	0.000	0.001	-	-	0.000	0.000	0.000	0.001	-	-	0.022
2.400	0.000	0.000	0.000	0.882	-	-	0.000	0.000	0.000		0.888	-	-			0.000	0.000	0.000	0.005	-	-	0.000	0.000	0.000	0.002	-	-	0.024
2.600	0.000	0.000	0.000	0.683	-	-	0.000	0.000	0.000		0.696	-	-			0.000	0.000	0.000	0.001	-	-	0.000	0.000	0.000	0.010	-	-	0.026
2.800	0.000	0.000	0.000	0.488	-	-	0.000	0.000	0.000		0.518	-	-			0.000	0.000	0.000	0.006	-	110	0.000	0.000	0.000	0.031	-	-	0.028
3.000	0.000	0.000	0.000	0.311	-	25	0.320	0.320	0.320	0.320	0.320	200	200			0.000	0.000	0.000	0.028	-	-	0.000	0.000	0.000	0.075	-	-	0.030
3.200	0.000	0.000	0.000	0.169	-	70	0.000	0.000	0.000		0.238	-	1			0.000	0.000	0.000	0.086	-	-	0.000	0.000	0.000	0.150	-	-	0.032
3.400	0.000	0.000	0.000	0.078	-	-	0.000	0.000	0.000		0.145	-	-			0.000	0.000	0.000	0.195	-	-	0.000	0.000	0.000	0.257	-	-	0.034
3.600	0.000	0.000	0.000	0.030	-	-	0.000	0.000	0.000		0.083	-	-			0.000	0.000	0.000	0.347	-	-	0.000	0.000	0.000	0.396	-	-	0.036
3.800	0.000	0.000	0.000	0.009	-	-	0.000	0.000	0.000		0.045	-	-			0.000	0.000	0.000	0.527	-	-	0.000	0.000	0.000	0.558	-	-	0.038
4.000	0.000	0.000	0.000	0.002	-	-	0.000	0.000	0.000		0.022	-	-			0.000	0.000	0.000	0.721	-	-	0.000	0.000	0.000	0.736	-	-	0.040
4.400	0.000	0.000	0.000	0.001	-	15	0.000	0.000	0.000		0.005	-	-			0.000	0.000	0.000	1.12	-	-	0.000	0.000	0.000	1.12	-	-	0.044
4.800	0.000	0.000	0.000	0.001	-	245	0.000	0.000	0.000		0.001	-	-			0.000	0.000	0.000	1.52	-	-	0.000	0.000	0.000	1.52	-	-	0.048
5.200	0.000	0.000	0.000	0.002	-	-	0.000	0.000	0.000		0.002	-	-			0.000	0.000	0.000	1.92	-	-	0.000	0.000	0.000	1.92	-	-	0.052
5.600	0.000	0.000	0.000	0.001	-	-	0.000	0.000	0.000		0.004	-	-			0.000	0.000	0.000	2.32	-	-	0.000	0.000	0.000	2.32	-	-	0.056
6.000	0.000	0.000	0.000	0.001	-	-	0.000	0.000	0.000		0.001	-	-			0.000	0.000	0.000	2.72	-	-	0.000	0.000	0.000	2.72	-	-	0.060
6.400	0.000	0.000	0.000	0.001	-	-	0.000	0.000	0.000		0.001	-	-			0.000	0.000	0.000	3.12	-	-	0.000	0.000	0.000	3.12	-	-	0.064
Σύνολα:					0	355						200	201	0	0					0	110				0	50	0	0
Αριθμός Πράξεων:					0							1		0						0.00					0		0	

ΕΘΝΙΚΗ ΤΡΑΠΕΖΑ (ΚΟ)

(Μέγεθος Συμβολαίου: 100 Χρεόγραφα, Τρόπος Εξάσκησης: Αμερικάνικος, Φυσική Παράδοση)

Τιμή Εξάσκησης	Δικαιώματα Αγοράς													Δικαιώματα Πώλησης															
	Μάρτιος 2020				Απρίλιος 2020				Λοιποί Μήνες					Μάρτιος 2020				Απρίλιος 2020				Λοιποί Μήνες							
	Άνοιγμα	Ανιγν. Τιμή	Καπιτ. Τιμή	Τελ. Τιμή	Τιμή κλεισ.	Όγκος	Ανοικτές θέσεις	Άνοιγμα	Ανιγν. Τιμή	Καπιτ. Τιμή	Τελ. Τιμή	Τιμή κλεισ.	Όγκος	Ανοικτές θέσεις	Όγκος	Ανοικτές θέσεις	Άνοιγμα	Ανιγν. Τιμή	Καπιτ. Τιμή	Τελ. Τιμή	Τιμή κλεισ.	Όγκος	Ανοικτές θέσεις	Όγκος	Ανοικτές θέσεις	Όγκος	Ανοικτές θέσεις	Τιμή Εξάσκησης	
1.000	0.000	0.000	0.000	1.14	-	-										0.000	0.000	0.000	0.001	-	-								0.010
1.100	0.000	0.000	0.000	1.04	-	-										0.000	0.000	0.000	0.001	-	-								0.011
1.200	0.000	0.000	0.000	0.941	-	-										0.000	0.000	0.000	0.001	-	-								0.012
1.300	0.000	0.000	0.000	0.841	-	-										0.000	0.000	0.000	0.001	-	-								0.013
1.400	0.000	0.000	0.000	0.741	-	-										0.000	0.000	0.000	0.001	-	-								0.014
1.500	0.000	0.000	0.000	0.641	-	-										0.000	0.000	0.000	0.001	-	-								0.015
1.600	0.000	0.000	0.000	0.541	-	-	0.000	0.000	0.000		0.545	-	-			0.000	0.000	0.000	0.001	-	-	0.000	0.000	0.000	0.001	-	-		0.016
1.700	0.000	0.000	0.000	0.442	-	-	0.000	0.000	0.000		0.448	-	-			0.000	0.000	0.000	0.001	-	-	0.000	0.000	0.000	0.004	-	-		0.017
1.800	0.000	0.000	0.000	0.344	-	-	0.000	0.000	0.000		0.356	-	-			0.000	0.000	0.000	0.003	-	-	0.000	0.000	0.000	0.012	-	-		0.018
1.900	0.000	0.000	0.000	0.252	-	-	0.000	0.000	0.000		0.271	-	-			0.000	0.000	0.000	0.011	-	-	0.000	0.000	0.000	0.027	-	-		0.019
2.000	0.000	0.000	0.000	0.171	-	-	0.000	0.000	0.000		0.198	-	-			0.000	0.000	0.000	0.029	-	-	0.000	0.000	0.000	0.053	-	-		0.020
2.200	0.000	0.000	0.000	0.058	-	-	0.000	0.000	0.000		0.091	-	-			0.000	0.000	0.000	0.117	-	-	0.000	0.000	0.000	0.146	-	-		0.022
2.400	0.000	0.000	0.000	0.013	-	-	0.000	0.000	0.000		0.033	-	1			0.000	0.000	0.000	0.272	-	3	0.000	0.000	0.000	0.289	-	-		0.024
2.600	0.000	0.000	0.000	0.002	-	-	0.000	0.000	0.000		0.010	-	50			0.000	0.000	0.000	0.461	-	-	0.000	0.000	0.000	0.467	-	-		0.026
2.800	0.000	0.000	0.000	0.001	-	-	0.000	0.000	0.000		0.003	-	10			0.000	0.000	0.000	0.660	-	5	0.000	0.000	0.000	0.660	-	-		0.028
3.000	0.000	0.000	0.000	0.001	-	16	0.000	0.000	0.000		0.001	-	-			0.000	0.000	0.000	0.860	-	-	0.000	0.000	0.000	0.860	-	-		0.030
3.200	0.000	0.000	0.000	0.002	-	-	0.000	0.000	0.000		0.001	-	-			0.000	0.000	0.000	1.06	-	-	0.000	0.000	0.000	1.06	-	-		0.032
3.400	0.000	0.000	0.000	0.001	-	-	0.000	0.000	0.000		0.001	-	-			0.000	0.000	0.000	1.26	-	-	0.000	0.000	0.000	1.26	-	-		0.034
3.600	0.000	0.000	0.000	0.002	-	-	0.000	0.000	0.000		0.001	-	-			0.000	0.000	0.000	1.46	-	-	0.000	0.000	0.000	1.46	-	-		0.036
3.800	0.000	0.000	0.000	0.001	-	-	0.000	0.000	0.000		0.001	-	-			0.000	0.000	0.000	1.66	-	-	0.000	0.000	0.000	1.66	-	-		0.038
4.000	0.000	0.000	0.000	0.001	-	-	0.000	0.000	0.000		0.001	-	-			0.000	0.000	0.000	1.86	-	-	0.000	0.000	0.000	1.86	-	-		0.040
4.400	0.000	0.000	0.000	0.001	-	-						-	-			0.000	0.000	0.000	2.26	-	-					-	-		0.044
Σύνολα:					0	16						0	61	0	0					0	8				0	14	0	279	
Αριθμός Πράξεων:					0							0		0						0.00					0		0		

ΟΠΑΠ (ΚΟ)

(Μέγεθος Συμβολαίου: 100 Χρεόγραφα, Τρόπος Εξάσκησης: Αμερικάνικος, Φυσική Παράδοση)

Τιμή Εξάσκησης	Δικαιώματα Αγοράς														Δικαιώματα Πώλησης																	
	Μάρτιος 2020						Απρίλιος 2020						Λοιποί Μήνες		Μάρτιος 2020						Απρίλιος 2020						Λοιποί Μήνες		Τιμή Εξάσκησης			
	Άνοιγμα	Ανιγν. Τιμή	Κατωτ. Τιμή	Τελ. Τιμή	Τιμή κλεισ.	Όγκος	Άνοιγμα	Ανιγν. Τιμή	Κατωτ. Τιμή	Τελ. Τιμή	Τιμή κλεισ.	Όγκος	Άνοιγ. θέσεις	Όγκος	Άνοιγ. θέσεις	Άνοιγμα	Ανιγν. Τιμή	Κατωτ. Τιμή	Τελ. Τιμή	Τιμή κλεισ.	Όγκος	Άνοιγ. θέσεις	Άνοιγμα	Ανιγν. Τιμή	Κατωτ. Τιμή	Τελ. Τιμή	Τιμή κλεισ.	Όγκος		Άνοιγ. θέσεις	Όγκος	Άνοιγ. θέσεις
6.400	0.000	0.000	0.000	3.91	-	-										0.000	0.000	0.000	0.001	-	-											
6.800	0.000	0.000	0.000	3.51	-	-										0.000	0.000	0.000	0.001	-	-											0.068
7.200	0.000	0.000	0.000	3.11	-	-										0.000	0.000	0.000	0.001	-	-											0.072
7.600	0.000	0.000	0.000	2.71	-	-										0.000	0.000	0.000	0.001	-	-											0.076
8.000	0.000	0.000	0.000	2.31	-	-	0.000	0.000	0.000	2.32	-	-				0.000	0.000	0.000	0.002	-	-	0.000	0.000	0.000	0.000	0.003	-	-				0.080
8.400	0.000	0.000	0.000	1.91	-	-	0.000	0.000	0.000	1.93	-	-				0.000	0.000	0.000	0.001	-	-	0.000	0.000	0.000	0.000	0.013	-	-				0.084
8.800	0.000	0.000	0.000	1.51	-	-	0.000	0.000	0.000	1.56	-	-				0.000	0.000	0.000	0.003	-	-	0.000	0.000	0.000	0.000	0.034	-	-				0.088
9.200	0.000	0.000	0.000	1.12	-	-	0.000	0.000	0.000	1.21	-	-				0.000	0.000	0.000	0.015	-	-	0.000	0.000	0.000	0.000	0.085	-	-				0.092
9.600	0.000	0.000	0.000	0.766	-	-	0.000	0.000	0.000	0.893	-	-				0.000	0.000	0.000	0.058	-	5	0.000	0.000	0.000	0.000	0.171	-	-				0.096
10.000	0.000	0.000	0.000	0.467	-	5	0.000	0.000	0.000	0.628	-	5				0.000	0.000	0.000	0.158	-	5	0.000	0.000	0.000	0.000	0.305	-	-				0.100
11.000	0.000	0.000	0.000	0.073	-	22	0.000	0.000	0.000	0.208	-	89				0.000	0.000	0.000	0.765	-	10	0.000	0.000	0.000	0.000	0.886	-	-				0.110
12.000	0.000	0.000	0.000	0.004	-	8	0.000	0.000	0.000	0.049	-	22				0.000	0.000	0.000	1.70	-	2	0.000	0.000	0.000	0.000	1.73	-	-				0.120
13.000	0.000	0.000	0.000	0.002	-	-	0.000	0.000	0.000	0.009	-	-				0.000	0.000	0.000	2.70	-	-	0.000	0.000	0.000	0.000	2.70	-	-				0.130
14.000	0.000	0.000	0.000	0.002	-	-	0.000	0.000	0.000	0.001	-	-				0.000	0.000	0.000	3.70	-	-	0.000	0.000	0.000	0.000	3.70	-	-				0.140
15.000	0.000	0.000	0.000	0.001	-	-	0.000	0.000	0.000	0.003	-	-				0.000	0.000	0.000	4.70	-	-	0.000	0.000	0.000	0.000	4.70	-	-				0.150
16.000	0.000	0.000	0.000	0.009	-	-	0.000	0.000	0.000	0.001	-	-				0.000	0.000	0.000	5.70	-	-	0.000	0.000	0.000	0.000	5.70	-	-				0.160
17.000	0.000	0.000	0.000	0.002	-	-	0.000	0.000	0.000	0.001	-	-				0.000	0.000	0.000	6.70	-	-	0.000	0.000	0.000	0.000	6.70	-	-				0.170
Σύνολο:					0	35					0	116	0	0					0	22						0	68	0	0			
Αριθμός Πράξεων:					0						0		0						0.00							0		0				

ΟΤΕ (ΚΟ)

(Μέγεθος Συμβολαίου: 100 Χρεόγραφα, Τρόπος Εξάσκησης: Αμερικάνικος, Φυσική Παράδοση)

Τιμή Εξάσκησης	Δικαιώματα Αγοράς												Δικαιώματα Πώλησης												Τιμή Εξάσκησης				
	Μάρτιος 2020						Απρίλιος 2020						Λοιποί Μήνες		Μάρτιος 2020						Απρίλιος 2020						Λοιποί Μήνες		
	Άνοιγμα	Ανιψ. Τιμή	Κατωτ. Τιμή	Τελ. Τιμή	Τιμή κλεισ.	Όγκος	Άνοιγ. θέσεις	Άνοιγμα	Ανιψ. Τιμή	Κατωτ. Τιμή	Τελ. Τιμή	Τιμή κλεισ.	Όγκος	Άνοιγ. θέσεις	Όγκος	Άνοιγ. θέσεις	Άνοιγμα	Ανιψ. Τιμή	Κατωτ. Τιμή	Τελ. Τιμή	Τιμή κλεισ.	Όγκος	Άνοιγ. θέσεις	Όγκος		Άνοιγ. θέσεις	Όγκος	Άνοιγ. θέσεις	
8.400	0.000	0.000	0.000	4.36	-	-										0.000	0.000	0.000	0.001	-	-							0.084	
8.800	0.000	0.000	0.000	3.96	-	-										0.000	0.000	0.000	0.001	-	-							0.088	
9.200	0.000	0.000	0.000	3.56	-	-	0.000	0.000	0.000		3.57	-	-			0.000	0.000	0.000	0.001	-	-	0.000	0.000	0.000	0.001	-	-	0.092	
9.600	0.000	0.000	0.000	3.16	-	-	0.000	0.000	0.000		3.17	-	-			0.000	0.000	0.000	0.001	-	-	0.000	0.000	0.000	0.001	-	-	0.096	
10.000	0.000	0.000	0.000	2.76	-	-	0.000	0.000	0.000		2.77	-	-			0.000	0.000	0.000	0.001	-	-	0.000	0.000	0.000	0.001	-	-	0.100	
11.000	0.000	0.000	0.000	1.76	-	-	0.000	0.000	0.000		1.78	-	-			0.000	0.000	0.000	0.002	-	-	0.000	0.000	0.000	0.008	-	-	0.110	
12.000	0.000	0.000	0.000	0.801	-	-	0.000	0.000	0.000		0.888	-	-			0.000	0.000	0.000	0.041	-	-	0.000	0.000	0.000	0.110	-	-	0.120	
13.000	0.000	0.000	0.000	0.173	-	16	0.000	0.000	0.000		0.292	-	25			0.000	0.000	0.000	0.413	-	-	0.000	0.000	0.000	0.514	-	-	0.130	
14.000	0.000	0.000	0.000	0.012	-	60	0.000	0.000	0.000		0.059	-	21			0.000	0.000	0.000	1.26	-	-	0.000	0.000	0.000	1.29	-	-	0.140	
15.000	0.000	0.000	0.000	0.002	-	-	0.000	0.000	0.000		0.007	-	-			0.000	0.000	0.000	2.25	-	-	0.000	0.000	0.000	2.25	-	-	0.150	
16.000	0.000	0.000	0.000	0.001	-	-	0.000	0.000	0.000		0.001	-	-			0.000	0.000	0.000	3.25	-	-	0.000	0.000	0.000	3.25	-	-	0.160	
17.000	0.000	0.000	0.000	0.001	-	-	0.000	0.000	0.000		0.001	-	-			0.000	0.000	0.000	4.25	-	-	0.000	0.000	0.000	4.25	-	-	0.170	
18.000	0.000	0.000	0.000	0.001	-	-	0.000	0.000	0.000		0.001	-	-			0.000	0.000	0.000	5.25	-	-	0.000	0.000	0.000	5.25	-	-	0.180	
19.000	0.000	0.000	0.000	0.001	-	-	0.000	0.000	0.000		0.001	-	-			0.000	0.000	0.000	6.25	-	-	0.000	0.000	0.000	6.25	-	-	0.190	
Σύνολο:					0	76						0	46	0	0					0	0				0	32	0	0	
Αριθμός Πράξεων:					0							0		0						0.00					0		0		

ΠΕΙΡΑΙΩΣ ΤΡΑΠΕΖΑ (ΚΟ)

(Μέγεθος Συμβολαίου: 100 Χρεόγραφα, Τρόπος Εξάσκησης: Αμερικάνικος, Φυσική Παράδοση)

Δικαιώματα Αγοράς														Δικαιώματα Πώλησης																								
Τιμή Εξάσκησης	Μάρτιος 2020						Απρίλιος 2020						Λοιποί Μήνες		Μάρτιος 2020						Απρίλιος 2020						Λοιποί Μήνες		Τιμή Εξάσκησης									
	Άνοιγμα	Ανιγν. Τιμή	Καπιτ. Τιμή	Τελ. Τιμή	Τιμή κλεισ.	Όγκος	Άνοιγμα	Ανιγν. Τιμή	Καπιτ. Τιμή	Τελ. Τιμή	Τιμή κλεισ.	Όγκος	Άνοιγkές θέσεις	Όγκος	Άνοιγkές θέσεις	Άνοιγμα	Ανιγν. Τιμή	Καπιτ. Τιμή	Τελ. Τιμή	Τιμή κλεισ.	Όγκος	Άνοιγkές θέσεις	Άνοιγμα	Ανιγν. Τιμή	Καπιτ. Τιμή	Τελ. Τιμή	Τιμή κλεισ.	Όγκος		Άνοιγkές θέσεις	Όγκος	Άνοιγkές θέσεις						
0.850	0.000	0.000	0.000	1.24	-	-													0.000	0.000	0.000	0.001	-	-												0.009		
0.900	0.000	0.000	0.000	1.19	-	-													0.000	0.000	0.000	0.001	-	-													0.009	
0.950	0.000	0.000	0.000	1.14	-	-													0.000	0.000	0.000	0.002	-	-													0.010	
1.000	0.000	0.000	0.000	1.09	-	-													0.000	0.000	0.000	0.002	-	-													0.010	
1.100	0.000	0.000	0.000	0.991	-	-													0.000	0.000	0.000	0.001	-	-													0.011	
1.200	0.000	0.000	0.000	0.891	-	-													0.000	0.000	0.000	0.001	-	-													0.012	
1.300	0.000	0.000	0.000	0.791	-	-													0.000	0.000	0.000	0.001	-	-													0.013	
1.400	0.000	0.000	0.000	0.691	-	-													0.000	0.000	0.000	0.001	-	-													0.014	
1.500	0.000	0.000	0.000	0.591	-	-	0.000	0.000	0.000	0.594	-	-							0.000	0.000	0.000	0.002	-	-	0.000	0.000	0.000	0.001	-	-								0.015
1.600	0.000	0.000	0.000	0.492	-	-	0.000	0.000	0.000	0.496	-	-							0.000	0.000	0.000	0.001	-	-	0.000	0.000	0.000	0.002	-	-								0.016
1.700	0.000	0.000	0.000	0.393	-	-	0.000	0.000	0.000	0.401	-	-							0.000	0.000	0.000	0.001	-	-	0.000	0.000	0.000	0.007	-	-								0.017
1.800	0.000	0.000	0.000	0.296	-	-	0.000	0.000	0.000	0.312	-	-							0.000	0.000	0.000	0.005	-	-	0.000	0.000	0.000	0.018	-	-								0.018
1.900	0.000	0.000	0.000	0.208	-	-	0.000	0.000	0.000	0.233	-	-							0.000	0.000	0.000	0.016	-	140	0.000	0.000	0.000	0.039	-	-								0.019
2.000	0.000	0.000	0.000	0.133	-	-	0.000	0.000	0.000	0.165	-	-							0.000	0.000	0.000	0.041	-	10	0.000	0.000	0.000	0.071	-	-								0.020
2.200	0.000	0.000	0.000	0.039	-	12	0.000	0.000	0.000	0.072	-	-							0.000	0.000	0.000	0.148	-	-	0.000	0.000	0.000	0.178	-	-								0.022
2.400	0.000	0.000	0.000	0.007	-	-	0.000	0.000	0.000	0.026	-	-							0.000	0.000	0.000	0.316	-	-	0.000	0.000	0.000	0.332	-	-								0.024
2.600	0.000	0.000	0.000	0.001	-	-	0.000	0.000	0.000	0.008	-	-							0.000	0.000	0.000	0.510	-	-	0.000	0.000	0.000	0.514	-	-								0.026
2.800	0.000	0.000	0.000	0.001	-	-	0.000	0.000	0.000	0.002	-	-							0.000	0.000	0.000	0.710	-	-	0.000	0.000	0.000	0.710	-	-								0.028
3.000	0.000	0.000	0.000	0.003	-	-	0.000	0.000	0.000	0.001	-	-							0.000	0.000	0.000	0.910	-	-	0.000	0.000	0.000	0.910	-	-								0.030
3.200	0.000	0.000	0.000	0.001	-	10	0.000	0.000	0.000	0.010	-	-							0.000	0.000	0.000	1.11	-	30	0.000	0.000	0.000	1.11	-	-								0.032
3.400	0.000	0.000	0.000	0.001	-	12	0.000	0.000	0.000	0.004	-	-							0.000	0.000	0.000	1.31	-	-	0.000	0.000	0.000	1.31	-	-								0.034
3.600	0.000	0.000	0.000	0.001	-	-	0.000	0.000	0.000	0.002	-	-							0.000	0.000	0.000	1.51	-	-	0.000	0.000	0.000	1.51	-	-								0.036
3.800	0.000	0.000	0.000	0.001	-	-	0.000	0.000	0.000	0.001	-	-							0.000	0.000	0.000	1.71	-	-	0.000	0.000	0.000	1.71	-	-								0.038
4.000	0.000	0.000	0.000	0.002	-	-	0.000	0.000	0.000	0.001	-	-							0.000	0.000	0.000	1.91	-	-	0.000	0.000	0.000	1.91	-	-								0.040
4.400	0.000	0.000	0.000	0.001	-	-	0.000	0.000	0.000	0.001	-	-							0.000	0.000	0.000	2.31	-	-	0.000	0.000	0.000	2.31	-	-								0.044
4.800	0.000	0.000	0.000	0.001	-	-	0.000	0.000	0.000	0.001	-	-							0.000	0.000	0.000	2.71	-	-	0.000	0.000	0.000	2.71	-	-								0.048
Σύνολα:					0	34					0	0	0	0								0	180						0	56	0	0						
Αριθμός Πράξεων:					0						0		0									0.00							0		0							

Προϊόν Δανεισμού	Υποκείμενος Τίτλος	Πολυμερείς Συναλλαγές[1]					Διμερείς Συναλλαγές[2]		Δανεισμός Τίτλων μέσω ΟΤC[3]
		Ανοιχτές θέσεις[5]	Προσφερόμενη ποσότητα	Μ.Σ.Τ[4]	Όγκος συναλλαγών	Μ.Σ.Τ[4]	Όγκος συναλλαγών	Μ.Σ.Τ[4]	Όγκος συναλλαγών
ALPHABOR	ALPHA BANK (ΚΟ)	58,840	---	---	19,885	3.12%	2,600	0.93%	38,767,859
TATTBOR	ATTICA BANK A.T.E. (ΚΟ)	14,603	---	---	---	---	---	---	370
CENERBOR	CENERGY HOLDINGS (ΚΑ)	---	---	---	---	---	---	---	---
EEEBOR	COCA-COLA HBC AG (ΚΟ)	3,603	---	---	---	---	400	1.50%	70,546
FFGRPBOR	FOLLI-FOLLIE (ΚΟ)	---	---	---	---	---	---	---	1,120,847
FOYRKBOR	FOURLIS ΣΥΜΜΕΤΟΧΩΝ (ΚΟ)	9,790	---	---	---	---	100	1.50%	4,805
INTRKBOR	INTRACOM HOLDINGS (ΚΟ)	3,558	---	---	---	---	---	---	---
BELABOR	JUMBO (ΚΟ)	39,062	---	---	---	---	200	1.50%	395,612
LAMDABOR	LAMDA DEVELOPMENT(ΚΟ)	---	---	---	---	---	100	1.50%	92,000
MIGBOR	MARFIN INVESTMENT GROUP (ΚΟ)	12,000	---	---	---	---	---	---	823,474
QUALBOR	QUALITY & RELIABILITY (ΚΟ)	---	---	---	---	---	---	---	---
TITCBOR	TITAN CEMENT (ΚΑ)	5,478	---	---	---	---	---	---	41,219
VIQBOR	VIHALCO SA/NV (ΚΑ)	4,063	---	---	---	---	---	---	---
ADMIEBOR	ΑΔΜΗΕ ΣΥΜΜΕΤΟΧΩΝ Α.Ε. (ΚΟ)	---	---	---	---	---	200	1.50%	71,644
AEGNBOR	ΑΕΡΟΠΟΡΙΑ ΑΙΓΑΙΟΥ (ΚΟ)	4,688	---	---	---	---	100	1.50%	25,211
ALMYBOR	ΑΛΟΥΜΥΛ (ΚΟ)	---	---	---	---	---	---	---	---
GEKTERNABOR	ΓΕΚ ΤΕΡΝΑ (ΚΟ)	35,859	---	---	2,000	7.15%	10,100	6.45%	1,293
PPCBOR	ΔΕΗ (ΚΟ)	---	---	---	---	---	200	1.50%	6,098,566
ETEBOR	ΕΘΝΙΚΗ ΤΡΑΠΕΖΑ (ΚΟ)	43,727	---	---	4,618	5.31%	14,900	9.49%	9,025,220
ELLAKTORBOR	ΕΛΛΑΚΤΩΡ (ΚΟ)	---	---	---	---	---	300	1.50%	91,898
EXAEBOR	ΕΛΛΗΝ. ΧΡΗΜΑΤΙΣΤΗΡΙΑ-Χ.Α. (ΚΟ)	25,100	---	---	---	---	100	1.50%	123,565
ELREBOR	ΕΛΛΗΝΙΚΑ ΠΕΤΡΕΛΑΙΑ (ΚΟ)	19,500	---	---	---	---	---	---	61,983
EYDAPBOR	ΕΥΔΑΠ (ΚΟ)	6,365	---	---	---	---	3,000	6.50%	232,781
INLOTBOR	ΙΝΤΡΑΛΟΤ (ΚΟ)	4,300	---	---	---	---	---	---	104,512
MOHBOR	ΜΟΤΟΡ ΟΪΛ (ΚΟ)	10,000	---	---	---	---	100	1.50%	16,420
MYTILBOR	ΜΥΤΙΛΗΝΑΙΟΣ (ΚΟ)	---	---	---	17,000	3.57%	200	1.50%	114,625
PRABOR	ΟΛΠ (ΚΟ)	1,250	---	---	400	2.80%	---	---	2,901
OPARBOR	ΟΠΑΠ (ΚΟ)	27,046	---	---	8,600	3.42%	300	1.50%	1,291,607
HTOBOR	ΟΤΕ (ΚΟ)	47,891	---	---	256	2.65%	400	1.50%	539,074
TREIRBOR	ΠΕΙΡΑΙΩΣ ΤΡΑΠΕΖΑ (ΚΟ)	16,487	---	---	6,448	5.31%	---	---	20,293,843
PLAISBOR	ΠΛΑΙΣΙΟ COMPUTERS (ΚΟ)	---	---	---	---	---	---	---	---

Σημειώσεις Προϊόντων Δανεισμού

[1] - Πολυμερείς Συμβάσεις Δανειοδοσίας των μεθόδων 8-1, 8-2 και 8-3-3 (σύμφ. Με Αποφ.17 ΔΣ του Χρηματιστηρίου).

[2] - Διμερείς Συμβάσεις Δανειοδοσίας των μεθόδων 8-3-1 και 8-3-2 (σύμφ. Με Αποφ. 20 ΔΣ του Χρηματιστηρίου).

[3] - Τα στοιχεία Συναλλαγές Δανεισμού Τίτλων μέσω ΟΤC δηλώνονται από τους χειριστές ΣΑΤ και αφορούν τις ποσότητες που έχουν καταγραφεί στο ΣΑΤ έως και τη προηγούμενη εργάσιμη ημέρα.

[4] - Μ.Σ.Τ.: - Μέση Σταθμισμένη Τιμή (ως προς τα τεμάχια)

[5] - Τα στοιχεία αφορούν σε ανοιχτές θέσεις πριν την έναρξη της συνεδρίασης

Προϊόν Δανεισμού	Υποκείμενος Τίτλος	Πολυμερείς Συναλλαγές[1]					Διμερείς Συναλλαγές[2]		Δανεισμός Τίτλων μέσω ΟΤC[3]
		Ανοικτές θέσεις[5]	Προσφερόμενη ποσότητα	Μ.Σ.Τ[4]	Όγκος συναλλαγών	Μ.Σ.Τ[4]	Όγκος συναλλαγών	Μ.Σ.Τ[4]	Όγκος συναλλαγών
SARBOR	ΣΑΡΑΝΤΗΣ ΓΡ. (ΚΟ)	500	---	---	---	---	100	1.50%	13,012
TENERGYBOR	ΤΕΡΝΑ ΕΝΕΡΓΕΙΑΚΗ (ΚΟ)	1,500	---	---	---	---	---	---	33,892
EUROBBOR	ΤΡΑΠΕΖΑ EUROBANK ERGASIAS (ΚΟ)	---	---	---	---	---	4,100	1.50%	33,601,104

Σημειώσεις Προϊόντων Δανεισμού

[1] - Πολυμερείς Συμβάσεις Δανειοδοσίας των μεθόδων 8-1, 8-2 και 8-3-3 (σύμφ. Με Αποφ.17 ΔΣ του Χρηματιστηρίου).

[2] - Διμερείς Συμβάσεις Δανειοδοσίας των μεθόδων 8-3-1 και 8-3-2 (σύμφ. Με Αποφ. 20 ΔΣ του Χρηματιστηρίου).

[3] - Τα στοιχεία Συναλλαγές Δανεισμού Τίτλων μέσω ΟΤC δηλώνονται από τους χειριστές ΣΑΤ και αφορούν τις ποσότητες που έχουν καταγραφεί στο ΣΑΤ έως και τη προηγούμενη εργάσιμη ημέρα.

[4] - Μ.Σ.Τ.: - Μέση Σταθμισμένη Τιμή (ως προς τα τεμάχια)

[5] - Τα στοιχεία αφορούν σε ανοικτές θέσεις πριν την έναρξη της συνεδρίασης

Κωδικοί και ονομασίες Κλάδων Οικονομικής Δραστηριότητας του Χρηματιστηρίου Αθηνών

12003 - Διαπραγματεύσιμα Αμοιβαία Κεφάλαια	10101010 Υπηρεσίες Ηλεκτρονικών Υπολογιστών
10101015 Λογισμικό	10102030 Υλικό Υπολογιστών
15101010 Εξοπλισμός Τηλεπικοινωνιών	15102015 Υπηρεσίες Τηλεπικοινωνιών
20101010 Υγειονομικές Μονάδες	20101025 Υπηρεσίες Υγείας
20102010 Ιατρικός Εξοπλισμός	20103015 Φαρμακευτικά Προϊόντα
30101010 Τράπεζες	30202000 Διαφοροποιημένες Χρηματοοικονομικές Υπηρεσίες
30202010 Διαχείριση Κεφαλαίων & Θεματοφύλακες	30202015 Επενδυτικές Υπηρεσίες
30302010 Γενικές Ασφάλειες	30302015 Μεσίτες Ασφαλίσεων
35101010 Συμμετοχές & Ανάπτυξη Ακίνητης Περιουσίας	35101015 Υπηρεσίες Ακίνητης Περιουσίας
35102000 Διαφοροποιημένες Α.Ε.Ε.Α.Π.	35102030 Α.Ε.Ε.Α.Π. Επαγγελματικών Χώρων
40201040 Υπηρεσίες Ενοικίασης και Χρηματοδοτικής Μίσθωσης	40202010 Κατασκευή Κατοικιών
40202015 Έπιπλα	40202020 Οικιακές Συσκευές
40203040 Ηλεκτρονική Ψυχαγωγία	40203045 Παιχνίδια
40204020 Ρούχα και Αξεσουάρ	40301010 Ψυχαγωγία
40301030 Εκδόσεις	40301035 Ραδιοτηλεοπτικοί Φορείς
40401010 Διαφοροποιημένοι Έμποροι	40401020 Εμπόριο Ενδυμάτων
40401025 Εμπόριο Προϊόντων Οικιακής Βελτίωσης	40401030 Εξειδικευμένο Λιανικό Εμπόριο
40501010 Αεροπορικές Εταιρείες	40501015 Ταξίδια & Τουρισμός
40501020 Τυχερά Παιχνίδια	40501025 Ξενοδοχεία & Πανσιόν
45101015 Απόσταξη & Οινοπαραγωγή	45101020 Αναψυκτικά
45102010 Γεωργεία, Αλιεία, Εκτροφή και Φυτείες	45102020 Τρόφιμα
45103010 Καπνός	45201010 Λιανικό & Χονδρικό Εμπόριο Τροφίμων
45201020 Είδη Προσωπικής Φροντίδας	50101010 Κατασκευές
50101030 Τσιμέντα	50101035 Άλλα Οικοδομικά Υλικά
50202010 Ηλεκτρικά Εξαρτήματα	50203000 Διαφοροποιημένες Βιομηχανίες
50203015 Πλαστικά	50203030 Υλικά Συσκευασίας
50204000 Μηχανήματα Βιομηχανικού Εξοπλισμού	50204020 Μηχανήματα Κατασκευών
50205010 Προμηθευτές Βιομηχανίας	50205020 Υποστηρικτικές Υπηρεσίες προς Επιχειρήσεις
50205030 Υπηρεσίες Μαζικής Εκτύπωσης	50206015 Εμπορικά Οχήματα & Ανταλλακτικά
50206030 Θαλάσσιες Μεταφορές	50206060 Υπηρεσίες Μεταφορών
55101000 Διαφοροποιημένα Υλικά	55101020 Κλωστοϋφαντουργικά Προϊόντα
55102000 Ορυχεία	55102010 Σίδηρος & Χάλυβας
55102015 Μεταλλουργία	55102035 Αλουμίνιο
60101000 Καθετοποιημένες Εταιρ. Πετρελαίου & Φυσικού Αερίου	60101020 Διυλιστήρια & Εμπορία Πετρελαιοειδών
65101010 Εναλλακτική Ηλεκτρική Ενέργεια	65101015 Συμβατική Ηλεκτρική Ενέργεια
65102030 Ύδρευση	



ATHEX
Athens Stock Exchange

Λεωφ. Αθηνών 110 104 42 Αθήνα
110, Athinon Ave. GR 104 42 Athens
tel. (+30)210-33.66.800, fax (+30)210-33.66.101
www.athexgroup.gr