

20

Ημερήσιο Δελτίο
Συναλλακτικής Δραστηριότητας

Daily Official List
of Trading Activity

Τετάρτη, 4 Μαρτίου, 2020

Έτος: 141 Αύξων Αριθμός Συνεδρίασης: 43



ATHEXGROUP
Athens Exchange Group

Αποποίηση Ευθύνης:

Η εταιρεία Ελληνικά Χρηματιστήρια-Χρηματιστήριο Αθηνών Ανώνυμη Εταιρεία Συμμετοχών καταβάλλει κάθε δυνατή προσπάθεια ώστε να διασφαλίσει ότι οι πληροφορίες και τα λοιπά στοιχεία που εμφανίζονται στο Ημερήσιο Δελτίο Τιμών (Η.Δ.Τ.) είναι ορθά και πλήρη αλλά δεν έχει καμία ευθύνη για ενδεχόμενο λάθος ή παράλειψη στοιχείων και / ή ευθύνη σχετικά με την ακρίβεια, αξιοπιστία, επικαιροποίηση και πληρότητα των παραπάνω πληροφοριών και στοιχείων ή ευθύνη προερχόμενη άμεσα ή έμμεσα από την χρήση των παραπάνω πληροφοριών.

Η Εταιρία δεν έχει καμία ευθύνη για την ακρίβεια των στοιχείων που περιλαμβάνονται στις ανακοινώσεις των εισηγμένων εταιρειών. Πιθανές προσβολές δικαιωμάτων τρίτων από το περιεχόμενο των ανακοινώσεων συνιστούν αποκλειστική ευθύνη του αποστολέα των ανακοινώσεων.

Όλα τα αναγραφόμενα στο Η.Δ.Τ. στοιχεία παρέχονται μόνον για τους σκοπούς της πληροφόρησης και δεν συνιστούν παροχή επενδυτικών συμβουλών ή πρόσκληση για επένδυση σε κινητές αξίες που διαπραγματεύονται στο Χρηματιστήριο Αθηνών.

Αναγνωρίζεται και συμφωνείται ότι όλα τα δικαιώματα επί των πληροφοριών που εμφανίζονται στο Η.Δ.Τ. θα αποτελούν κυριότητα της εταιρίας και οποιοδήποτε άλλο δικαίωμα συμπεριλαμβανομένου του δικαιώματος πνευματικής ιδιοκτησίας, σήματος κλπ. ανήκουν στο Χρηματιστήριο Αθηνών.

Τα ανωτέρω στοιχεία αποτελούν ιδιοκτησία της Εταιρίας και προστατεύονται σύμφωνα με τις διατάξεις περί πνευματικής ιδιοκτησίας. Απαγορεύεται α) η με οποιοδήποτε τρόπο ή μέσο αναπαραγωγή, αναδημοσίευση, τροποποίηση, αντιγραφή, πώληση, μετάδοση ή διανομή του συνόλου ή μέρους τους, χωρίς αναφορά στην πηγή και β) η εμπορική εκμετάλλευση των στοιχείων από τρίτους.

Η Εταιρία δεν φέρει καμία ευθύνη προερχόμενη άμεσα ή έμμεσα από χρήση ή τυχόν αλλοίωση των ανωτέρω στοιχείων όταν αυτά χρησιμοποιούνται από

Ελληνικά Χρηματιστήρια - Χρηματιστήριο Αθηνών Α.Ε. Συμμετοχών

Λεωφόρος Αθηνών 110, 10442 Αθήνα, Τηλ: (210) 33.66.800, Fax: (210) 32.13.938

www.athexgroup.gr

Χρηματιστηριακό Κέντρο Θεσσαλονίκης

Κατούνη 16-18, Θεσ/νίκη 546 25, Τηλ: (2310) 567.667, Fax: (2310) 530.455

Συνεγγυητικό Κεφάλαιο Εξασφάλισης Επενδυτικών Υπηρεσιών

Φειδίου 14-16, Αθήνα 106 78, Τηλ: (210) 33.04.682, Fax: (210) 33.04.155

Επιτροπή Κεφαλαιαγοράς

Κολοκοτρώνη 1 & Σταδίου 1, Αθήνα 105 62, Τηλ: (210) 33.77.100, Fax: (210) 33.77.173

Πίνακας Περιεχομένων**Ενότητα 1: Στατιστικά Στοιχεία Χρεογράφων, Παραγώγων και Δανεισμού**

- Οι Αγορές Χρεογράφων Παραγώγων Δανεισμού
- Χρηματιστηριακοί Δείκτες
- Αναλυτικά Στοιχεία Συναλλαγών Αγοράς Χρεογράφων
- Στοιχεία Συναλλαγών Κλάδων Χρηματιστηρίου Αθηνών & Χρηματοοικονομικών Προϊόντων (Δ.Α.Κ.)
- Οι 10 Μετοχές με τη μεγαλύτερη Άνοδο & Πτώση
- Αναλυτικά Στοιχεία Συναλλαγών Αγοράς Παραγώγων

Ενότητα 2: Αναλυτικά Στοιχεία Συναλλαγών Χρεογράφων

- Αναλυτικά Στοιχεία Συναλλαγών Χρεογράφων
- Σημειώσεις Χρεογράφων

Ενότητα 3: Στοιχεία Συναλλαγών Χρεογράφων

- Στοιχεία Συναλλαγών Πακέτων
- Στοιχεία Συναλλαγών Δικαιωμάτων

- Στοιχεία Δανεισμού Τίτλων
- Στοιχεία Συναλλαγών Εκποιήσεων
- Στοιχεία Συναλλαγών Εκποιήσεων Ενσώματων Ονομαστικών Μετοχών
- Στοιχεία Ενεργητικού Διαπραγματεύσιμων Αμοιβαίων Κεφαλαίων (Δ.Α.Κ.)
- Χαρακτηριστικά Διαπραγματεύσιμων Αμοιβαίων Κεφαλαίων (Δ.Α.Κ.)

Ενότητα 4: Ανακοινώσεις**Ενότητα 5: Ομόλογα Διαπραγματεύσιμα στην Αγορά Αξιών Σταθερού Εισοδήματος**

- Ομολογιακά Δάνεια Επιχειρήσεων – Οργανωμένη Αγορά (Μετατρέψιμα)
- Ομολογιακά Δάνεια Επιχειρήσεων – Οργανωμένη Αγορά (Μη Μετατρέψιμα)
- Ομόλογα Ελληνικού Δημοσίου
- Έντοκα Γραμμάτια & Zero Coupon Ομόλογα Ελληνικού Δημοσίου
- Ομόλογα Ελληνικού Δημοσίου Διαπραγματεύσιμα με τη Μέθοδο Εκφώνησης - Αντιφώνησης
- Ομόλογα Κρατικών Τραπεζών

Ενότητα 6: Πρόσθετα Στοιχεία Ενημέρωσης

- Πίνακας Μελών Χρηματιστηρίου Αθηνών και Μελών ΕΤ.ΕΚ.
- Πίνακας Μετοχών Υπό Ειδική Διαπραγμάτευση
- Γνωστοποιήσεις Συναλλαγών - Κατάλογος Υπόχρεων Προσώπων

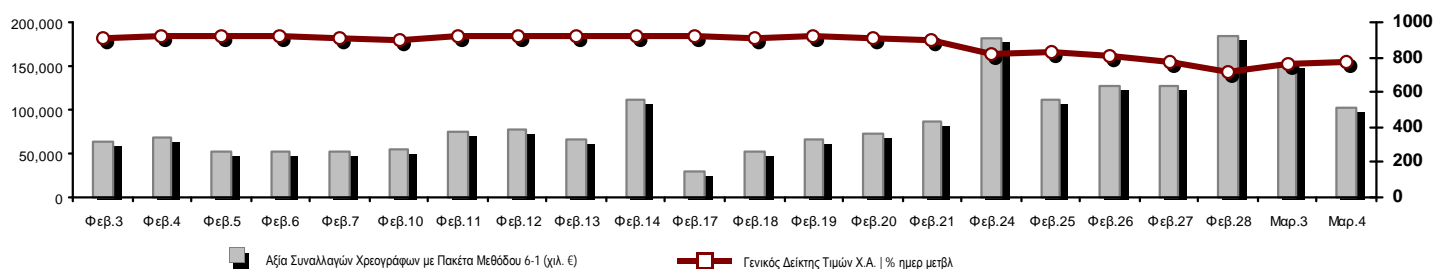
Ενότητα 7: Αναλυτικά Στοιχεία Συναλλαγών Αγοράς Παραγώγων

- Συμβόλαια Μελλοντικής Εκπλήρωσης σε Δείκτες
- Συμβόλαια Μελλοντικής Εκπλήρωσης σε Μετοχές
- Δικαιώματα Προαίρεσης σε Δείκτες
- Δικαιώματα Προαίρεσης σε Μετοχές
- Στοιχεία Συναλλαγών Προϊόντων Δανεισμού

Παράρτημα Α: Κωδικοί και ονομασίες Κλάδων Οικονομικής Δραστηριότητας του Χρηματιστηρίου Αθηνών

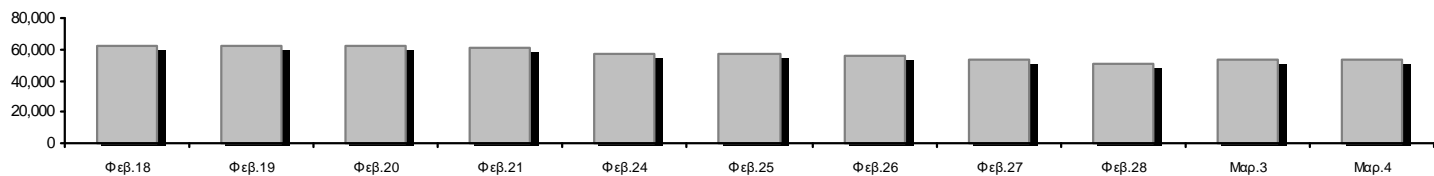
Οι Αγορές Χρεογράφων Παραγώγων Δανεισμού

Γενικός Δείκτης Τιμών και Αξία Συναλλαγών Μετοχών και Παραγώγων

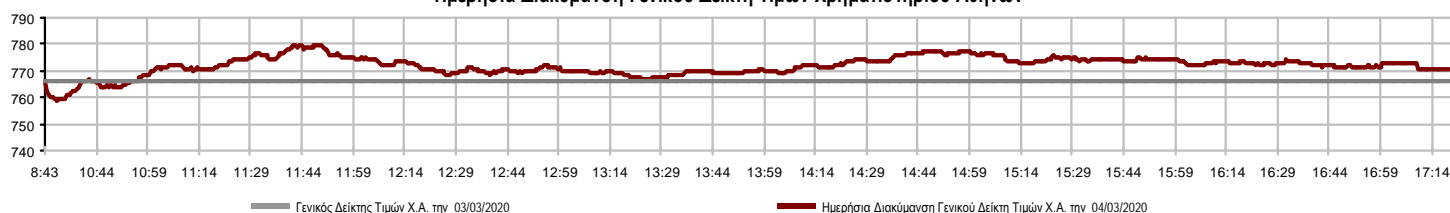


Κεφαλαιοποίηση Χ.Α. (εκατ €) **:	53,620.71		Συνολικές Ανοικτές Θέσεις σε Παράγωγα	270,406
Ημερήσια μεταβολή: εκατ. € %	253.04	0.47%	Ανοικτές θέσεις σε ΣΜΕ επί Δεικτών % ημερ μετβλ	7,983 -3.28%
Μέση ετήσια Κεφ/ποίηση: εκατ. € % Μετβλ. Μέση προηγ. έτος	60,842.79	11.06%	Ανοικτές θέσεις σε ΣΜΕ επί μετοχών % ημερ μετβλ	258,523 -5.45%
Γενικός Δείκτης Τιμών Χ.Α. % ημερ μετβλ	770.54	0.55%	Ανοικτές θέσεις σε Δικαιώματα επί Δεικτών % ημερ μετβλ	2,161 0.65%
Κεφαλαιοποίηση Γενικού Δείκτη (εκατ. €)	48,290.49		Ανοικτές θέσεις σε Δικαιώματα επί μετοχών % ημερ μετβλ	1,739 1.10%
Ημερήσια μεταβολή (εκατ. €)	207.33			
Αξία Συναλλαγών Χρεογράφων με Πακέτα Μεθόδου 6-1 (χιλ. €)	103,351.45		Πλήθος Συμβολαίων Παραγώγων:	37,894
Ημερήσια μεταβολή: %	-48,069.08	-31.75%	Ημερήσια μεταβολή: τμχ %	-26,210 -40.89%
Μέση Αξία Συν/γών ΥΙD: χιλ. € % Μετβλ Μέση προηγ. έτος	82,668.79	25.62%	Μέσος Όγκος Συμβ. ΥΙD: % Μετβλ Μέσο προηγ. Έτος	29,784 -28.91%
Αξία Συναλλαγών Πακέτων Μεθόδου 6-1 (χιλ. €)	9,859.70		Πλήθος Πράξεων Παραγώγων:	3,621
Αξία Συναλλαγών Πακέτων Μεθόδου 6-2 & 6-3 (χιλ. €)	58.91		Ημερήσια μεταβολή: πλήθος %	-2,225 -38.06%
Αξία Συναλλαγών Ομολόγων (χιλ.€)	705.75		Μέσο Πλήθος Πράξεων ΥΙD: % Μετβλ Μέσο προηγ. Έτος	2,681 -5.89%
Όγκος Συναλλαγών Χρεογράφων με Πακέτα Μεθόδου 6-1 (χιλ. Τμχ)	43,575.95		Συνολικές Ανοικτές Θέσεις σε Δανεισμό	347,218
Ημερήσια μεταβολή: χιλ. τμχ %	-17,868.17	-29.08%	Ημερήσια μεταβολή: τμχ %	77,630 28.80%
Μέσος Όγκος Συν/γών ΥΙD: % Μετβλ Μέσο προηγ. Έτος	37,061.86	16.74%	Πλήθος Συναλλαγών Δανεισμού (Πολυμερής/Διμερής)	169,727
Όγκος Συναλλαγών Πακέτων Μεθόδου 6-1 (χιλ. Τεμάχια)	1,047.73		Ημερήσια μεταβολή: τμχ %	1,897
Όγκος Συναλλαγών Πακέτων Μεθόδου 6-2 & 6-3 (χιλ. Τεμάχια)	7.14		Πλήθος Πολυμερών Συναλλαγών	64,426
Όγκος Συναλλαγών Ομολόγων	695,000		Πλήθος Διμερών Συναλλαγών	105,301
Πλήθος Πράξεων Χρεογράφων με Πακέτα Μεθόδου 6-1	46,876		Πλήθος Πράξεων Δανεισμού:	52
Ημερήσια μεταβολή: πλήθος %	-13,711	-22.63%	Ημερήσια μεταβολή: %	-16
Μέσο Πλήθος Πράξεων ΥΙD: % Μετβλ Μέσο προηγ. Έτος	31,930	17.61%	Πλήθος Πράξεων Πολυμερών Συναλλαγών	41
Πλήθος πακέτων Μεθόδου 6-1	9		Πλήθος Πράξεων Διμερών Συναλλαγών	11
Πλήθος πακέτων Μεθόδου 6-2 & 6-3	3			
Πλήθος συναλλαγών Ομολόγων	68			

Κεφαλαιοποίηση Χ.Α. (εκατ €) **



Ημερήσια Διακύμανση Γενικού Δείκτη Τιμών Χρηματιστηρίου Αθηνών



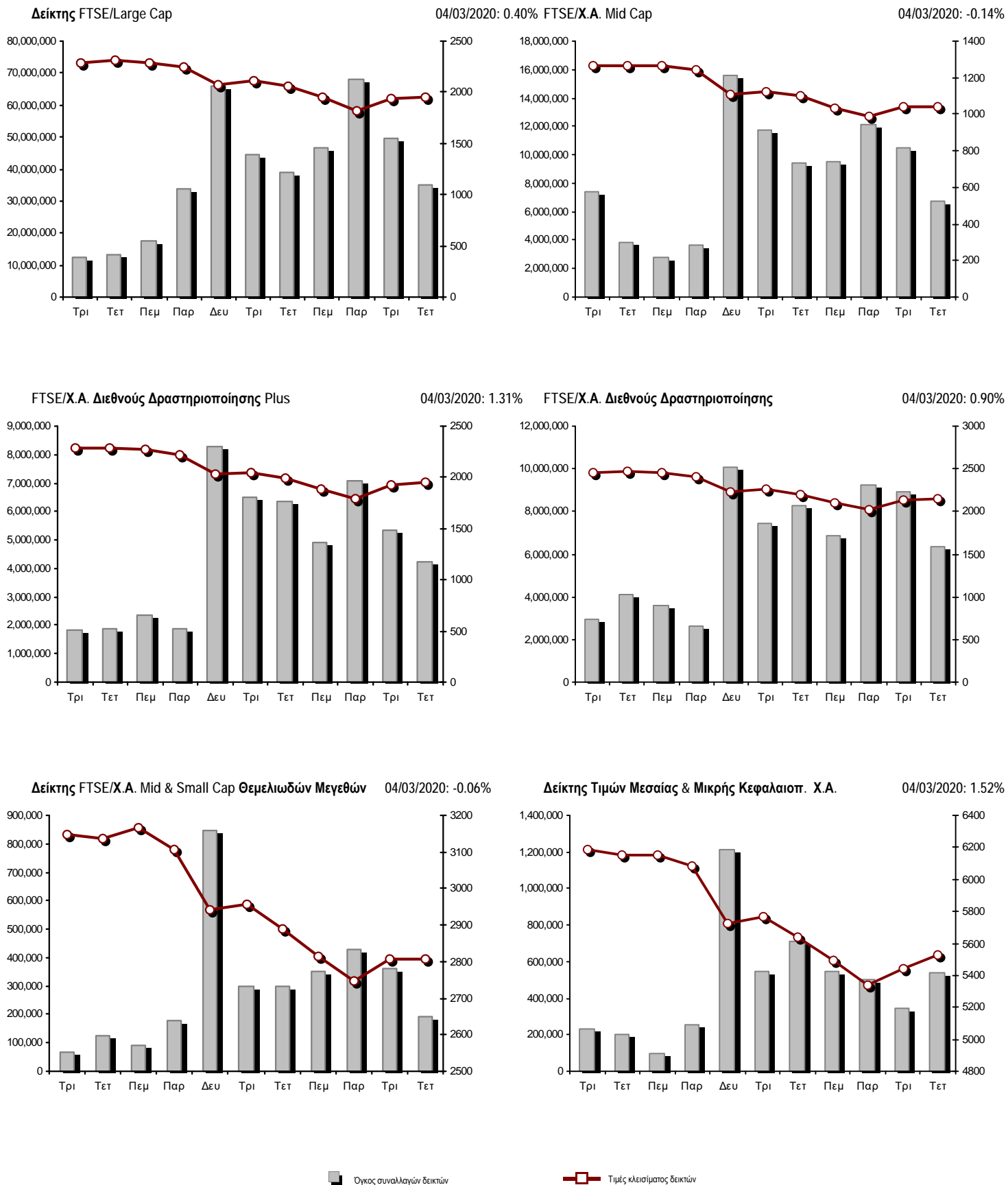
Χρηματιστηριακοί Δείκτες

Όνομασία Δείκτη	04/03/2020	03/03/2020	Δ μον.	Δ %	Κατώτερη	Ανώτερη	Κατ.έτους	Ανωτ.έτους	Ετησ. μεταβ.
Γενικός Δείκτης Τιμών Χ.Α.	770.54 #	766.32	4.22	0.55%	758.93	779.67	718.51	949.20	-15.94% Ε
FTSE/Χ.Α. Large Cap	1,952.41 #	1,944.62	7.79	0.40%	1,925.56	1,974.96	1,823.29	2,371.26	-15.04% Ε
FTSE/Χ.Α. Mid Cap	1,038.73 Ε	1,040.19	-1.46	-0.14%	1,030.24	1,058.58	962.56	1,298.86	-13.09% Ε
FTSE/Χ.Α.-Χ.Α.Κ. Τραπεζικός Δείκτης	475.17 Ε	484.25	-9.08	-1.88%	473.24	498.08	427.30	673.55	-29.07% Ε
FTSE/Χ.Α. Διεθνούς Δραστηριοποίησης Plus	1,945.67 #	1,920.57	25.10	1.31%	1,900.87	1,962.06	1,760.07	2,435.50	-16.09% Ε
FTSE/Χ.Α. Διεθνούς Δραστηριοποίησης	2,144.88 #	2,125.81	19.07	0.90%	2,106.86	2,159.08	1,980.04	2,560.38	-13.60% Ε
FTSE/Χ.Α. Mid & Small Cap Θεμελιωδών Μεγεθών	2,806.90 Ε	2,808.51	-1.61	-0.06%	2,787.96	2,848.81	2,662.76	3,205.70	-5.67% Ε
Δείκτης Τιμών Μεσαίας & Μικρής Κεφαλαιοπ. Χ.Α.	5,527.04 #	5,444.46	82.58	1.52%	5,444.46	5,589.32	5,267.23	6,324.97	-6.90% Ε
FTSE/Χ.Α. Δείκτης Αγοράς	483.84 #	481.96	1.88	0.39%	477.34	489.47	452.15	587.56	-14.94% Ε
Δείκτης FTSE Med	4,698.14 #	4,626.65	71.49	1.55%			4,626.65	5,342.28	-5.64% Ε
Δείκτης Συνολικής Απόδοσης Γενικού Δείκτη Χ.Α.	1,263.97 #	1,257.06	6.91	0.55%	1,244.94	1,278.96	1,178.63	1,557.05	-15.48% Ε
FTSE/Χ.Α. Large Cap Συνολικής Απόδοσης	2,923.25 #	2,911.59	11.66	0.40%			2,729.93	3,542.27	-14.36% Ε
FTSE/Χ.Α. Large Cap Net Συνολικής Απόδοσης	892.98 #	889.42	3.56	0.40%	880.70	903.29	833.93	1,084.55	-14.40% Ε
FTSE/Χ.Α. Mid Cap Συνολικής Απόδοσης	1,266.23 Ε	1,268.00	-1.77	-0.14%			1,204.40	1,582.98	-13.09% Ε
FTSE/Χ.Α.-Χ.Α.Κ. Τραπεζικός Δείκτης Συνολ. Απόδ.	416.11 Ε	424.06	-7.95	-1.87%			381.20	588.56	-29.07% Ε
Ελληνικός Δείκτης Mid & Small Cap	1,073.89 #	1,060.06	13.83	1.30%	1,050.22	1,081.63	979.28	1,312.90	-14.33% Ε
FTSE/Χ.Α. Τράπεζες	627.81 Ε	639.81	-12.00	-1.88%	625.26	658.08	564.56	889.92	-29.07% Ε
FTSE/Χ.Α. Ασφάλειες	1,825.71 ~	1,825.71	0.00	0.00%	1,813.75	1,841.65	1,726.05	2,088.80	-9.84% Ε
FTSE/Χ.Α. Χρηματοοικονομικές Υπηρεσίες	859.41 #	836.89	22.52	2.69%	831.27	867.94	793.94	1,123.81	-13.79% Ε
FTSE/Χ.Α. Βιομηχανικά Προϊόντα & Υπηρεσίες	2,036.22 #	1,984.54	51.68	2.60%	1,957.98	2,057.30	1,818.13	2,712.84	-20.51% Ε
FTSE/Χ.Α. Εμπόριο	62.99 #	60.60	2.39	3.94%	59.70	64.05	54.95	75.77	-9.55% Ε
FTSE/Χ.Α. Ακίνητης Περιουσίας	4,876.27 Ε	4,887.18	-10.91	-0.22%	4,816.19	4,917.12	4,426.53	5,826.74	-10.77% Ε
FTSE/Χ.Α. Προσωπικά & Οικιακά Προϊόντα	8,861.28 #	8,704.26	157.02	1.80%	8,541.46	8,890.15	7,500.94	10,280.00	-9.67% Ε
FTSE/Χ.Α. Τρόφιμα & Ποτά	11,119.11 #	11,067.93	51.18	0.46%	10,993.69	11,219.99	10,594.62	13,004.12	-1.29% Ε
FTSE/Χ.Α. Πρώτες Ύλες	5,623.62 #	5,464.80	158.82	2.91%	5,395.98	5,766.81	5,027.49	7,435.44	-12.92% Ε
FTSE/Χ.Α. Κατασκευές & Υλικά	2,453.94 #	2,413.75	40.19	1.67%	2,376.29	2,504.19	2,257.15	3,344.96	-20.41% Ε
FTSE/Χ.Α. Πετρέλαιο & Αέριο	4,005.51 #	3,952.40	53.11	1.34%	3,921.56	4,078.30	3,552.97	5,154.35	-20.66% Ε
FTSE/Χ.Α. Χημικά	7,674.15 #	7,351.60	322.55	4.39%	7,336.79	7,797.38	6,875.25	9,442.19	-13.43% Ε
FTSE/Χ.Α. Ταξίδια & Αναψυχή	1,701.22 #	1,670.64	30.58	1.83%	1,648.03	1,708.78	1,606.59	2,084.49	-12.29% Ε
FTSE/Χ.Α. Τεχνολογία	809.88 #	801.32	8.56	1.07%	798.08	829.67	741.79	1,029.21	-10.06% Ε
FTSE/Χ.Α. Τηλεπικοινωνίες	3,509.53 Ε	3,523.29	-13.76	-0.39%	3,498.52	3,556.32	3,415.94	3,960.95	-10.59% Ε
FTSE/Χ.Α. Υπηρεσίες Κοινής Ωφέλειας	2,968.72 #	2,927.34	41.38	1.41%	2,901.60	3,009.75	2,666.12	3,447.76	-6.80% Ε
FTSE/Χ.Α. Υγεία	498.64 Ε	500.02	-1.38	-0.28%	498.64	500.02	482.83	508.96	-1.23% Ε
Δείκτης Όλων των Μετοχών Χ.Α.	189.02 #	188.18	0.84	0.45%	189.02	189.02	178.29	223.49	-12.35% Ε
Ελληνικός Δείκτης Εταιρικών Ομολόγων	118.72 #	118.43	0.29	0.25%			118.43	121.22	-1.29% Ε
Ελληνικός Δείκτης Τιμών Εταιρικών Ομολόγων	93.94 #	93.71	0.23	0.24%			93.71	96.15	-1.85% Ε

Σημείωση 1: Το κλείσιμο των Δεικτών FTSE/Med 100, Ελληνικός Δείκτης Εταιρικών Ομολόγων και, Ελληνικός Δείκτης Τιμών Εταιρικών Ομολόγων αφορούν την συνεδρίαση της 28/02/2020.

Σημείωση 2: Ο Ελληνικός Δείκτης Mid & Small Cap είναι Customized δείκτης υπολογιζόμενος από το Χρηματιστήριο Αθηνών.

Χρηματιστηριακοί Δείκτες



Αναλυτικά Στοιχεία Συναλλαγών Αγοράς Χρεογράφων

	Όλα τα Χρεόγραφα	Κύρια Αγορά	Επιτήρηση	Διαπραγματεύσιμα Αμοιβαία Κεφάλαια
Σύνολα	121	108	12	1
Ανοδικές / Καθοδικές / Σταθερές:	63 / 40 / 18	56 / 38 / 14	6 / 2 / 4	1 / 0 / 0
Κεφαλαιοποίηση Χ.Α. (εκατ €) **	53,620.71	53,323.65	297.06	
Μέση Ημερήσια Αξία Συνγών (χιλ. €)	82,668.79	82,492.17	150.77	100.15
Αξία Συναλλαγών	103,410.36	103,201.91	141.36	67.09
Κύριος Πίνακας:	93,491.26	93,282.81	141.36	67.09
Προσυμφωνημένων Συναλλαγών 6_1_2_3:	9,918.61	9,918.61	0.00	0.00
Πίνακας Εκποιήσεων:	0.49	0.49	0.00	0.00
Πίνακας Ειδικών Όρων:	0.00	0.00	0.00	0.00
Μέσος Ημερήσιος Όγκος Συναλλαγών	37,061,862	36,281,807	797,376	4,290
Όγκος Συναλλαγών	43,583,096	42,924,345	655,400	3,351
Κύριος Πίνακας:	42,527,813	41,869,062	655,400	3,351
Προσυμφωνημένων Συναλλαγών 6_1_2_3:	1,054,874	1,054,874	0	0
Πίνακας Εκποιήσεων:	409	409	0	0
Πίνακας Ειδικών Όρων:	0	0	0	0
Μέσο Ημερήσιο Πλήθος Πράξεων	31,930	31,748	179	4
Αριθμός Πράξεων	46,879	46,728	148	3
Κύριος Πίνακας:	46,865	46,714	148	3
Προσυμφωνημένων Συναλλαγών 6_1_2_3:	12	12	0	0
Πίνακας Εκποιήσεων:	2	2	0	0
Πίνακας Ειδικών Όρων:	0	0	0	0

Στοιχεία Συναλλαγών Κλάδων Χρηματιστηρίου Αθηνών & Χρηματοοικονομικών Προϊόντων (Δ.Α.Κ.)

Κωδικός	Κλάδοι	Ανοδικές / Καθοδικές / Σταθερές	Αριθμός Πράξεων	Όγκος Συναλλαγών	Αξία Συναλλαγών	% στη Συνολική Αξία
12000	- Χρηματοοικονομικά Προϊόντα	1 / 0 / 0	3	3,351	67,089.53	0.06%
3510	- Ακίνητη Περιουσία	5 / 2 / 1	1,143	335,930	2,095,361.43	2.03%
3030	- Ασφάλειες	0 / 0 / 1	90	14,501	66,407.59	0.06%
5020	- Βιομηχανικά Προϊόντα & Υπηρεσίες	13 / 3 / 4	4,041	1,502,712	5,715,691.97	5.53%
4040	- Εμπόριο	2 / 3 / 1	657	128,134	525,480.43	0.51%
6010	- Ενέργεια	2 / 1 / 0	2,346	498,286	5,888,532.80	5.69%
4020	- Καταναλωτικά Προϊόντα & Υπηρεσίες	2 / 3 / 3	2,640	509,882	5,925,504.36	5.73%
5010	- Κατασκευές & Υλικά Κατασκευών	5 / 5 / 1	3,386	1,940,158	3,952,734.48	3.82%
4030	- Μέσα Ενήμερωσης	0 / 1 / 1	47	19,712	4,358.31	0.00%
4520	- Προσωπική Φροντίδα, Φάρμακα & Παντοπωλεία	2 / 1 / 0	672	157,234	883,659.48	0.85%
5510	- Πρώτες Ύλες	9 / 2 / 2	801	360,168	581,280.54	0.56%
4050	- Ταξίδια και Αναψυχή	3 / 2 / 0	3,928	1,919,163	11,806,990.74	11.42%
1010	- Τεχνολογία	5 / 3 / 0	573	193,238	411,804.83	0.40%
1510	- Τηλεπικοινωνίες	3 / 2 / 0	3,893	1,955,141	22,683,976.42	21.94%
3010	- Τράπεζες	1 / 5 / 0	17,005	28,126,586	33,289,611.92	32.19%
4510	- Τρόφιμα, Ποτά & Καπνοβιομηχανίες	2 / 4 / 3	239	101,828	1,080,992.82	1.05%
2010	- Υγεία	3 / 1 / 0	48	83,336	30,385.22	0.03%
6510	- Υπηρεσίες Κοινής Ωφέλειας	4 / 1 / 0	3,892	1,581,428	6,457,566.28	6.24%
3020	- Χρηματοοικονομικές Υπηρεσίες	1 / 1 / 1	1,473	4,137,308	1,942,925.38	1.88%

Οι 10 Μετοχές με τη μεγαλύτερη Άνοδο & Πτώση

Κύρια Αγορά

Μετοχές με τη μεγαλύτερη Θετική μεταβολή τιμής	Τιμή κλεισ.	Μεταβ.	Μετοχές με τη μεγαλύτερη Αρνητική μεταβολή τιμής	Τιμή κλεισ.	Μεταβ.
ΚΛΟΥΚΙΝΑΣ - ΛΑΠΠΑΣ (ΚΟ)	0.72	11.80% #	QUALITY & RELIABILITY (ΚΟ)	0.218	-5.22% α
ΟΛΠ (ΚΟ)	18.68	6.62% #	ΤΕΧΝΙΚΗ ΟΛΥΜΠΙΑΚΗ (ΚΟ)	2.25	-5.06% α
ΜΟΤΟΔΥΝΑΜΙΚΗ (ΚΟ)	1.48	6.48% #	ΚΕΚΡΟΨ (ΚΟ)	1.712	-4.14% α
ΠΛΑΣΤΙΚΑ ΘΡΑΚΗΣ (ΚΟ)	1.73	6.13% #	SPACE HELLAS (ΚΟ)	4.9	-3.92% α
ΑΤΤΙΣΑ BANK Α.Τ.Ε. (ΚΟ)	0.27	5.88% #	ΑΥΤΟHELLAS (ΚΟ)	6.68	-3.47% α
ΓΕΚ ΤΕΡΝΑ (ΚΟ)	7.1	5.03% #	ΕΛΛΑΚΤΩΡ (ΚΟ)	1.178	-3.44% α
ΕΥΑΘ (ΚΟ)	4.25	4.94% #	ΠΕΙΡΑΙΩΣ ΤΡΑΠΕΖΑ (ΚΟ)	2.09	-3.24% α
ΕΛΑΣΤΡΟΝ (ΚΟ)	1.15	4.07% #	ΑΛΡΗΑ BANK (ΚΟ)	1.407	-2.97% α
ΟΛΘ (ΚΟ)	23.5	3.98% #	SENERGY HOLDINGS (ΚΑ)	1.106	-2.81% α
ΕΛΛΗΝ. ΧΡΗΜΑΤΙΣΤΗΡΙΑ-Χ.Α. (ΚΟ)	3.9	3.72% #	ΠΑΠΟΥΤΣΑΝΗΣ (ΚΟ)	1.43	-2.72% α

Μετοχές με τη μεγαλύτερη Αξία Συναλλαγών	Αξία (χιλ. €)	Μεταβ.	Μετοχές με το μεγαλύτερο Όγκο Συναλλαγών	Όγκος	Μεταβ.
ΟΤΕ (ΚΟ)	22,543.18	-0.39% α	ΤΡΑΠΕΖΑ EUROBANK ERGASIAS (ΚΟ)	13,551,967	-0.32% α
ΕΘΝΙΚΗ ΤΡΑΠΕΖΑ (ΚΟ)	10,756.53	-1.56% α	ΑΛΡΗΑ BANK (ΚΟ)	5,815,532	-2.97% α
ΟΠΑΠ (ΚΟ)	10,736.99	2.28% #	ΕΘΝΙΚΗ ΤΡΑΠΕΖΑ (ΚΟ)	4,982,083	-1.56% α
ΤΡΑΠΕΖΑ EUROBANK ERGASIAS (ΚΟ)	8,662.91	-0.32% α	MARFIN INVESTMENT GROUP (ΚΟ)	3,732,860	-1.03% α
ΑΛΡΗΑ BANK (ΚΟ)	8,289.64	-2.97% α	ΠΕΙΡΑΙΩΣ ΤΡΑΠΕΖΑ (ΚΟ)	2,285,359	-3.24% α
JUMBO (ΚΟ)	5,154.97	2.27% #	ΟΤΕ (ΚΟ)	1,763,469	-0.39% α
ΠΕΙΡΑΙΩΣ ΤΡΑΠΕΖΑ (ΚΟ)	4,914.29	-3.24% α	ΑΤΤΙΣΑ BANK Α.Τ.Ε. (ΚΟ)	1,473,834	5.88% #
ΜΥΤΙΛΗΝΑΙΟΣ (ΚΟ)	4,783.92	2.83% #	ΕΛΛΑΚΤΩΡ (ΚΟ)	1,198,975	-3.44% α
ΜΟΤΟΡ ΟΙΛ (ΚΟ)	4,354.47	2.23% #	ΟΠΑΠ (ΚΟ)	1,049,195	2.28% #
ΔΕΗ (ΚΟ)	3,030.47	0.92% #	ΔΕΗ (ΚΟ)	911,451	0.92% #

Σημείωση: Απεικονίζονται οι Μετοχές που δεν ανήκουν στις Κατηγορίες Χαμηλής Διασποράς και Επιτήρησης και πραγματοποιήσαν κατά τη διάρκεια της συνεδρίασης Αξία Συναλλαγών μεγαλύτερη από 10,000 Ευρώ.

Αναλυτικά Στοιχεία Συναλλαγών Αγοράς Παραγώγων

	Αριθμός Πράξεων	Όγκος	Ανοικτές θέσεις
Σ.Μ.Ε. σε Δείκτες	589	3,111	7,983
FTSE/X.A. Large Cap	589	3,111	7,983
Σ.Μ.Ε. σε Μετοχές	2,995	34,410	258,523
ΑΔΜΗΕ ΣΥΜΜΕΤΟΧΩΝ Α.Ε. (ΚΟ)	123	873	6,041
ALPHA BANK (ΚΟ)	284	6,589	18,432
ΑΤΤΙΚΑ BANK Α.Τ.Ε. (ΚΟ)	26	270	3,643
COCA-COLA HBC AG (ΚΟ)	1	5	417
CENERGY HOLDINGS (ΚΑ)	19	138	6,394
ΕΛΛΑΚΤΩΡ (ΚΟ)	307	2,832	15,449
ΤΡΑΠΕΖΑ EUROBANK ERGASIAS (ΚΟ)	259	6,629	49,286
ΕΥΔΑΠ (ΚΟ)	11	30	643
FOURLIS ΣΥΜΜΕΤΟΧΩΝ (ΚΟ)	1	1	74
ΓΕΚ ΤΕΡΝΑ (ΚΟ)	116	289	6,510
ΕΛΛΗΝ. ΧΡΗΜΑΤΙΣΤΗΡΙΑ-Χ.Α. (ΚΟ)	52	147	1,570
ΕΛΛΗΝΙΚΑ ΠΕΤΡΕΛΑΙΑ (ΚΟ)	20	68	2,366
INTRACOM HOLDINGS (ΚΟ)	11	95	3,330
ΙΝΤΡΑΛΟΤ (ΚΟ)	23	55	4,906
JUMBO (ΚΟ)	89	162	247
LAMDA DEVELOPMENT(ΚΟ)	37	172	1,710
MARFIN INVESTMENT GROUP (ΚΟ)	117	3,737	59,706
ΜΟΤΟΡ ΟΪΛ (ΚΟ)	44	82	728
ΜΥΤΙΛΗΝΑΙΟΣ (ΚΟ)	296	1,402	12,200
ΕΘΝΙΚΗ ΤΡΑΠΕΖΑ (ΚΟ)	272	2,955	22,017
ΟΠΑΠ (ΚΟ)	46	434	1,423
ΟΤΕ (ΚΟ)	70	339	2,441
ΟΛΠ (ΚΟ)	30	76	627
ΠΕΙΡΑΙΩΣ ΤΡΑΠΕΖΑ (ΚΟ)	399	5,014	18,698
ΔΕΗ (ΚΟ)	183	1,556	10,751
ΤΕΡΝΑ ΕΝΕΡΓΕΙΑΚΗ (ΚΟ)	55	99	4,025
ΤΙΤΑΝ CEMENT (ΚΑ)	16	30	277
ΒΙΟΗΑΛCO SA/NV (ΚΑ)	88	331	4,612
Δικαιώματα σε Δείκτες	20	197	2,161
FTSE/X.A. Large Cap	20	197	2,161
Δικαιώματα σε Μετοχές	17	176	1,739
ALPHA BANK (ΚΟ)	0	0	50
ΕΘΝΙΚΗ ΤΡΑΠΕΖΑ (ΚΟ)	0	0	378
ΟΠΑΠ (ΚΟ)	7	31	236
ΟΤΕ (ΚΟ)	0	0	154
ΠΕΙΡΑΙΩΣ ΤΡΑΠΕΖΑ (ΚΟ)	4	60	220
ΔΕΗ (ΚΟ)	6	85	701
Συνολική Δραστηριότητα	3,621	37,894	270,406

Ημερήσιο Δελτίο Τιμών

Έτος: 141 Αύξων Αριθμός Συνεδρίασης: 43

Ενότητα 2: Αναλυτικά Στοιχεία Συναλλαγών Χρεογράφων

Τετάρτη, 4 Μαρτίου, 2020

Πληθός Χρεογράφων	Ονομ. Αξία	Μερίσματα [1]			Ημερ. Τελευτ. Αποκοπής		Σημ.	Χρεόγραφο	Τιμή κλεισίματος	% μεταβ.	Προηγ. Κλείσιμο-ημ/νία	Άνοιγμα	Κατωτ Τιμή	Ανωτ Τιμή	Τελ Σταθμ Τιμή	Τελευταία ζήτηση [7]	Τελευταία προσφορά [7]	P/E μετά φ.	Χρήση	Όγκος	Πράξεις	Αξία Συναλλαγών[8]	Χ.Α. Εταιρείας (χιλ. €) [3,5]	Χαμηλό έτους	Υψηλό έτους	Κλάδος [4]			
		2017	2018	2019	Μέρισμα [2]	Δικαιώμα																							
119,596,817	0.040				15/07/2008	27/04/2017	5190	ΝΙΚΑΣ (ΚΟ)	0.5		0.5	03/03/2020																	
24,319,250	0.300				09/07/2002	04/07/2007	5165	ΠΡΟΔΕΥΤΙΚΗ (ΚΟ)	0.175	0.58	#	0.174	03/03/2020	0.175	0.175	0.175	0.175	0.175				2,000	2	350.00	4,255.87	0.152	0.199	50101010	
245,497,664	0.310				01/07/2008	30/07/2012	5207	ΣΕΛΟΝΤΑ (ΚΟ)	0.1			0.1	03/03/2020																
10,186,667	1.35				24/06/2008	02/02/2016	4887	ΣΙΔΑΜΑ (ΚΟ)	0.33	3.13	#	0.32	03/03/2020	0.32	0.32	0.378	0.378	0.331	2500@0.340				5,200	7	1,719.80	3,361.60	0.32	0.57	55102010
766,000	1.00				01/07/2004	11/12/2012	5193	ΤΡΙΑ ΑΛΦΑ (ΚΟ)	1.8			1.8	03/03/2020																
245,000	1.00				19/07/2010	11/12/2012	5194	ΤΡΙΑ ΑΛΦΑ (ΠΟ)	1.14			1.14	03/03/2020																

Κατάσταση σε Αναστολή

20,255,805	0.300				22/08/2006	02/08/2010	5136	ΑΧΟΝ ΣΥΜΜΕΤΟΧΩΝ (ΚΟ)	0.058			0.058	28/04/2017																			
21,820,410	0.800				22/05/2008	02/08/2011	5174	ΕΥΡΟΜΕΔΙΚΑ (ΚΟ)	0.448			0.448	30/04/2018																			
52,800,154	0.300				20/08/2014	21/06/2004		F.G. EUROPE (ΚΟ)	0.48			0.48	09/01/2020																			
66,948,210	0.300				22/09/2015	22/09/2015	5179	FOLLI-FOLLIE (ΚΟ)	4.8			4.8	24/05/2018																			
13,191,620	0.620				04/08/2010	09/09/2002	5217	ΥΑΛCO - ΚΩΝΣΤΑΝΤΙΝΟΥ (ΚΟ)	0.0555			0.0555	30/09/2019																			
14,870,100	0.300				15/05/2008	26/09/2011	5130	ΑΛΦΑ ΓΚΡΙΣΙΝ Α.Ε. (ΚΟ)	0.014			0.014	13/04/2017																			
33,930,000	0.300				03/07/2006	30/05/2001	4865	ΒΩΒΟΣ ΜΠΑΜΠΗΣ (ΚΟ)	0.304			0.304	30/03/2012																			
77,126,446	0.340				23/05/2005	18/08/2011	5206	Γ.Ε. ΔΗΜΗΤΡΙΟΥ (ΚΟ)	0.0125			0.0125	30/04/2019																			
6,000,000	0.600				13/06/2008	08/04/2004	5172	ΓΟΥΡΟΜΠΡΟΚΕΡΣ (ΚΟ)	0.008			0.008	27/04/2018																			
7,085,888	1.59				02/07/1996	06/09/2010	5216	ΕΛΒΙΕΜΕΚ (ΚΟ)	2.6			2.6	30/09/2019																			
14,050,971	0.340				13/12/2017	21/02/2018		ΕΛΤΡΑΚ (ΚΟ)	3.3			3.3	24/01/2020																			
25,179,640	0.600				08/08/1994	19/09/2000	5191	Ι. ΜΠΟΥΤΑΡΗΣ & ΥΙΟΣ (ΚΟ)	0.026			0.026	01/10/2018																			
1,540,000	0.600				08/08/1994	19/09/2000	5192	Ι. ΜΠΟΥΤΑΡΗΣ & ΥΙΟΣ (ΠΟ)	0.057			0.057	01/10/2018																			
24,619,524	0.500				10/10/1986	30/12/2002	4914	ΚΕΡΑΜΕΙΑ-ΑΛΛΑΤΙΝΗ (ΚΟ)	0.088			0.088	30/08/2012																			
31,543,600	0.420				19/07/2010	19/12/2018	5205	ΚΡΕΤΑ ΦΑΡΜ (ΚΟ)	1.085			1.085	30/04/2019																			
23,935,280	0.300				29/06/2009	13/06/2000	5153	ΝΑΥΤΕΜΠΟΡΙΚΗ (ΚΟ)	0.107			0.107	02/10/2017																			
255,459,600	0.300				26/06/2000	03/12/2010	5101	ΝΕΛ (ΚΟ)	0.07			0.07	31/08/2015																			
23,463,874	0.800				23/05/2003	21/12/1999	4918	ΝΕΩΔΡΙΟΝ (ΚΟ)	0.125			0.125	30/08/2012																			
18,750,000	0.300				02/07/2001	31/12/2012	5154	ΠΗΓΑΣΟΣ ΕΚΔΟΤΙΚΗ Α.Ε. (ΚΟ)	0.089			0.089	02/10/2017																			
100,793,572	0.300				16/07/2009	11/02/2016	5110	ΤΗΛΕΤΥΠΟΣ (ΚΟ)	0.06			0.06	07/03/2016																			
4,034,950	0.680				01/07/2005	30/12/2010	5171	ΧΑΤΖΗΚΡΑΝΙΩΤΗ Ε. ΥΙΟΙ (ΚΟ)	0.14			0.14	27/04/2018																			

Σημειώσεις Χρεογράφων

Κωδικός	Κείμενο σημείωσης
()	- Προσαρμοσμένα Μέρισματα λόγω διανομής Δωρεάν μετοχών.
*	- Τελευταία προσαρμοσμένη τιμή κλεισίματος.
[1]	- Καθαρά μερίσματα.
[2]	- Στη στήλη "Ημερ. Αποκοπής τελευταίου δικαιώματος" αναφέρεται η Ημερομηνία εισαγωγής για Νέες Εταιρείες.
[3]	- Η Χρηματιστηριακή αξία αναφέρεται στο σύνολο των μετοχών
[4]	- Η κωδικοποίηση των Κλάδων Οικονομικής Δραστηριότητας του Χ.Α. παρουσιάζονται στο Παράρτημα Α
[5]	- Η Χρηματιστηριακή Αξία αναφέρεται στο σύνολο των κατηγοριών μετοχών (εφόσον έχουν εισαχθεί περισσότερες της μιας κατηγορίες) και δεν αναφέρεται σε επιμέρους κατηγορίες μετοχών μιας εταιρείας.
[6]	- Ρ/Ε μεγαλύτερο του 100
[7]	- Τελευταία εικόνα του Βιβλίου Εντολών πριν το τέλος της συνεδρίασης
[8]	- Στην Αξία Συναλλαγών των Μετοχών περιλαμβάνονται όλοι οι τύποι Πακέτων
4750	- Μεταφορά στην Κατηγορία Επιτήρησης από 8/4/2011.
4865	- Αναστολή διαπραγμάτευσης από 2/4/2012.
4887	- Μεταφορά στην Κατηγορία Επιτήρησης από 10/4/2012.
4912	- Μεταφορά στην κατηγορία Επιτήρησης από 31/7/2012.
4914	- Αναστολή διαπραγμάτευσης από 31/8/2012.
4918	- Αναστολή διαπραγμάτευσης από 31/8/2012.
4955	- Μεταφορά στην Επιτήρηση από 5/4/2013.
4956	- Μεταφορά στην Επιτήρηση από 5/4/2013.
4957	- Μεταφορά στην Επιτήρηση από 5/4/2013.
4958	- Μεταφορά στην Επιτήρηση από 5/4/2013.
4959	- Μεταφορά στην Επιτήρηση από 5/4/2013.
5080	- Μεταφορά στην κατηγορία Επιτήρησης από 05/12/2014.
5093	- Μεταφορά στην Κατηγορία Επιτήρησης από 8/4/2015.
5095	- Μεταφορά στην Επιτήρηση από 09/04/2015.
5101	- Αναστολή διαπραγμάτευσης από 1/9/2015.
5110	- Αναστολή διαπραγμάτευσης από 08/03/2016.
5112	- Μεταφορά στην Κατηγορία Επιτήρησης από 15/04/2016.
5115	- Μεταφορά στην Κατηγορία Επιτήρησης από 15/04/2016.
5123	- Μεταφορά στην Κατηγορία Επιτήρησης από 01/04/2016.
5130	- Αναστολή διαπραγμάτευσης από 18/04/2017.
5136	- Αναστολή διαπραγμάτευσης από 02/05/2017.
5141	- Μεταφορά στην Κατηγορία Επιτήρησης από 10/05/2017.
5153	- Αναστολή διαπραγμάτευσης από 03/10/2017.
5154	- Αναστολή διαπραγμάτευσης από 03/10/2017.
5156	- Μεταφορά στην κατηγορία Επιτήρησης από 11/12/2017.
5160	- Μεταφορά στην Κατηγορία Επιτήρησης από 15/04/2016.
5161	- Μεταφορά στην κατηγορία Επιτήρησης από τις 25/11/2011.
5162	- Μεταφορά στην Κατηγορία Επιτήρησης από 21/12/2009.
5165	- Μεταφορά στην Κατηγορία Επιτήρησης από 15/02/2018.
5171	- Αναστολή διαπραγμάτευσης από 30/04/2018.
5172	- Αναστολή διαπραγμάτευσης από 30/04/2018.
5174	- Αναστολή διαπραγμάτευσης από 02/05/2018.
5178	- Μεταφορά στην Κατηγορία Επιτήρησης από 11/05/2018.
5179	- Αναστολή διαπραγμάτευσης από 25/05/2018.
5190	- Μεταφορά στην Κατηγορία Επιτήρησης από 01/10/2018.
5191	- Αναστολή διαπραγμάτευσης από 02/10/2018.
5192	- Αναστολή διαπραγμάτευσης από 02/10/2018.
5193	- Μεταφορά στην κατηγορία Επιτήρησης από 25/10/2018.
5194	- Μεταφορά στην κατηγορία Επιτήρησης από 25/10/2018.
5195	- Μεταφορά στην κατηγορία Επιτήρησης από 25/10/2018.
5197	- Μεταφορά στην κατηγορία Επιτήρησης από 07/11/2018.
5205	- Αναστολή διαπραγμάτευσης από 02/05/2019.

Σημειώσεις Χρεογράφων

Κωδικός	Κείμενο σημείωσης
5206	- Αναστολή διαπραγμάτευσης από 02/05/2019.
5207	- Μεταφορά στην Επιτήρηση από 13/05/2019.
5216	- Αναστολή διαπραγμάτευσης από 01/10/2019.
5217	- Αναστολή διαπραγμάτευσης από 01/10/2019.
5228	- Σε εξέλιξη AMK με καταβολή μετρητών έως και 06/03/2020. Περίοδος άσκησης δικαιώματος: 26/02/2020 - 11/03/2020.

Στοιχεία Συναλλαγών Πακέτων

Χρεόγραφο	Όγκος πακέτου	Τιμή πακέτου	Αξία πακέτου	Ωρα έγκρισης	Σημείωση
ALPHA BANK (ΚΟ)	250,000	1.44	358,750.00	10:51:57	20
ΟΠΑΠ (ΚΟ)	100,000	10.29	1,029,000.00	11:25:18	20
ΟΤΕ (ΚΟ)	203,043	12.85	2,609,102.55	11:49:02	20
JUMBO (ΚΟ)	30,000	16.70	501,000.00	12:09:49	20
TITAN CEMENT (ΚΑ)	2,478	14.42	35,733.50	12:43:06	14
ΟΤΕ (ΚΟ)	87,500	12.80	1,120,000.00	12:45:30	20
ΟΤΕ (ΚΟ)	63,000	12.80	806,400.00	13:09:57	20
ΣΑΡΑΝΤΗΣ ΓΡ. (ΚΟ)	57,937	7.32	424,098.84	13:39:26	20
ΟΠΑΠ (ΚΟ)	195,499	10.27	2,006,797.24	14:47:03	20
FOURLIS ΣΥΜΜΕΤΟΧΩΝ (ΚΟ)	470	4.87	2,288.90	16:34:18	18
FOURLIS ΣΥΜΜΕΤΟΧΩΝ (ΚΟ)	4,194	4.98	20,886.12	16:51:53	18
ΜΟΤΟΡ ΟΪΛ (ΚΟ)	60,753	16.54	1,004,550.86	16:52:20	20

Σημειώσεις πακέτων

- 9 - Μέθοδος 6-1 / Ειδική Χρέωση
- 10 - Μέθοδος 6-1 / Ειδική Χρέωση, Αυθημερόν Διακανονισμός
- 14 - Μέθοδος 6-3 / Πακέτο Αποκατάστασης, Ατελής αγορά και Πώληση
- 18 - Μέθοδος 6-2 / SPOT 1
- 19 - Μέθοδος 6-2 / SPOT 2
- 20 - Μέθοδος 6-1 και Μέθοδος 6-1 Αυθημερόν Διακανονισμός
- 21 - Άλλη Προσυμφωνημένη

Στοιχεία Συναλλαγών Δικαιωμάτων

Ημερ. αποκοπής	Έναρξη εξάσκησης	Λήξη εξάσκησης	Λήξη διαπραγμάτευσης	Δικαιώματα	Κατωτ Τιμή	Ανωτ Τιμή	Τιμή κλεισ.	Τελευταία ζήτηση	Τελευταία προσφορά	Όγκος	Πράξεις	Αξία Συναλλαγών
21/02/2020	26/02/2020	11/03/2020	06/03/2020	ΕΠΙΧΕΙΡΗΣΕΙΣ ΗΧΟΥ ΚΑΙ ΕΙΚΟΝΟΣ Α.	0.001	0.001	0.001	15,000	2	7.50

Στοιχεία Συναλλαγών Εκποιήσεων

Χρεόγραφα	Τύπος Χρεογράφου	Όγκος Συναλλαγών	Αριθμός Πράξεων	Αξία Συναλλαγών	Σημείωση
ΕΛΛΑΚΤΩΡ (ΚΟ)	Μετοχή	409	2	489.96	3

Σημειώσεις Εκποιήσεων

- 1 - Κανονική Εκποίηση.
- 2 - Εκποίηση Ενσώματων Ονομαστικών Μετοχών.
- 3 - Εκποίηση Αδιάθετων Κλασματικών Υπολοίπων.

Στοιχεία Συναλλαγών Εκποιήσεων Ενσώματων Ονομαστικών Μετοχών

Χρεόγραφα	Ημερ/νία έναρξης	Ημερ/νία λήξης	Αρχικό πλήθος	Διαθέσιμο πλήθος	Ημερομηνία	Μέση τιμή (ημέρας)	Μέση τιμή (περιόδου)	Αριθμός Πράξεων	Όγκος Συναλλαγών	Αξία Συναλλαγών
-----------	------------------	----------------	---------------	------------------	------------	--------------------	----------------------	-----------------	------------------	-----------------

Δεν πραγματοποιήθηκαν Εκποιήσεις Ενσώματων Ονομαστικών Μετοχών.

Σημειώσεις Εκποιήσεων

Σύμφωνα με την Απόφαση 1/380/04.05.2006 της Επιτροπής Κεφαλαιαγοράς εκποιούνται μέσω του Χρηματιστηρίου Αθηνών με επιμέλεια της εκδότριας εταιρείας, οι ενσώματες ονομαστικές μετοχές που δεν έχουν κατατεθεί στην εκδότρια προς απούλοποίηση. Η εκποίηση διενεργείται σύμφωνα με τον τρόπο που ορίζεται στο άρθρο 99Α του Κανονισμού του Χρηματιστηρίου Αθηνών.

Στοιχεία Ενεργητικού Διαπραγματεύσιμων Αμοιβαίων Κεφαλαίων (Δ.Α.Κ.)

	Ημερομηνία συναλλαγών	Δημιουργία / Εξαγορά	Αριθ. Μερ. (T-1)	Νέα Μερ. (T-1)	Εξαγορασθ. Μερ. (T-1)	Μερίδια (T) [1]	Αξία Ενεργητικού [2]	Καθαρή Τιμή	Μέρισμα /Μερίδιο	Ημερ. Αποκοπής
ALPHA ETF FTSE Athex Large Cap	04/03/2020	5,000	812,382	---	---	812,382	16,348,770.00	20.1245	0.43	30/06/2018

Σημειώσεις Δ.Α.Κ.

[1] - Αριθμ. μεριδίων (T) = Αριθμ. μεριδίων (T-1) + Νεοεκδοθέντα μερίδια (T-1) - Εξαγορασθέντα μερίδια (T-1)

[2] - Περιλαμβάνονται και τα μερίδια που δημιουργήθηκαν / εξαγοράσθηκαν την ημέρα T-1.

Περιγραφή	Στοιχεία
Όνομασία Δ.Α.Κ.	ALPHA ETF FTSE Athex Large Cap
Σύμβολο Δ.Α.Κ. (GR)	ΑΔΑΚ
Σύμβολο Δ.Α.Κ. (EN)	AETF
ISIN Δ.Α.Κ.	GRF000153004
Κατηγορία Διαπραγμάτευσης	Διαπραγματεύσιμα Αμοιβαία Κεφάλαια (Δ.Α.Κ.)
Τύπος Δ.Α.Κ.	Μετοχών
Τρόπος διαχείρισης	Παθητικός
Επενδυτική Στρατηγική	Σκοπός της επενδυτικής πολιτικής του Αμοιβαίου Κεφαλαίου είναι η αναπαραγωγή της αποδόσεως του Δείκτη FTSE/X.A. Large Cap του Χρηματιστηρίου Αθηνών σε όρους Ευρώ, ακολουθώντας πλήρως και πανομοιότυπως τη σύνθεση του υποκείμενου Δείκτη.
Εκδότης	ΑΛΦΑ ASSET MANAGEMENT Α.Ε.Δ.Α.Κ.
Εταιρεία Διαχείρισης	ΑΛΦΑ ASSET MANAGEMENT Α.Ε.Δ.Α.Κ.
Ειδικοί Διαπραγματευτές	ΑΛΦΑ FINANCE Α.Χ.Ε.Π.Ε.Υ. , ΕΘΝΙΚΗ ΧΡΗΜΑΤΙΣΤΗΡΙΑΚΗ Α.Χ.Ε.Π.Ε.Υ.
Θεματοφύλακας	ΑΛΦΑ ΤΡΑΠΕΖΑ Α.Ε.
Σύμβολο Δείκτη (GR)	FTSE
Σύμβολο Δείκτη (EN)	FTSE
Όνομασία Δείκτη	FTSE/X.A. Large Cap
ISIN Δείκτη	GRI99201A006
Κλάσμα Δείκτη [1]	1/100
Αρχική Τιμή Μεριδίου	21.76
Συνολικός Αριθμός Μεριδίων [2]	812,382
Ημερομηνία πρώτης Έκδοσης	14/01/2008
Ημερομηνία έναρξης Διαπραγμάτευσης	24/01/2008
Νόμισμα Διαπραγμάτευσης	ΕΥΡΩ
Νόμισμα Ενεργητικού	ΕΥΡΩ
Αρχική Αξία Ενεργητικού [3]	3,000,000.00
Αριθμ. Μεριδίων για Δημιουργία-Εξαγορά [4]	5,000
Αμοιβή Διαχείρισης	0.375

Σημειώσεις Δ.Α.Κ.

[1] - Το κλάσμα της τιμής του δείκτη που αποτελεί η τιμή της πρώτης έκδοσης

[2] - Ο αριθμός μεριδίων που διαπραγματεύθηκαν στο Χρηματιστήριο την ημέρα T

[3] - Η αξία του ενεργητικού κατά την έκδοση

[4] - Ο αριθμός μεριδίων που απαιτείται κατά τη διαδικασία δημιουργίας εξαγοράς

ΑΝΑΚΟΙΝΩΣΕΙΣ

ΓΝΩΣΤΟΠΟΙΗΣΕΙΣ ΕΤΑΙΡΕΙΩΝ

From: Π. ΠΕΤΡΟΠΟΥΛΟΣ Α.Ε.Β.Ε.
Posted At: Τρίτη, 3 Μαρτίου 2020 5:13 μμ
Conversation: ΑΓΟΡΑ ΙΔΙΩΝ ΜΕΤΟΧΩΝ
Posted To: DOLAnnouncements

Subject: ΑΓΟΡΑ ΙΔΙΩΝ ΜΕΤΟΧΩΝ

Η Πέτρος Πετρόπουλος ΑΕΒΕ (η «**Εταιρία**»), ανακοινώνει στο επενδυτικό κοινό ότι στο πλαίσιο του Προγράμματος Αγοράς Ιδίων Μετοχών, σύμφωνα με την κείμενη νομοθεσία, και κατ' εφαρμογή της από 19/4/2018 απόφασης της Γενικής Συνέλευσης των Μετόχων και της από 24/2/2020 απόφασης του Διοικητικού Συμβουλίου της Εταιρίας, προέβη στις 3/3/2020 σε αγορά 173 Ιδίων Μετοχών της Εταιρίας μέσω της Alpha Finance με τιμή κτήσης 7.30 ευρώ ανά μετοχή και συνολική αξία 1.262,9 ευρώ.

From: LAMDA DEVELOPMENT A.E.
Posted At: Τρίτη, 3 Μαρτίου 2020 5:17 μμ
Conversation: Ανακοίνωση ρυθμιζόμενης πληροφορίας N.3556/2007
Posted To: DOLAnnouncements

Subject: Ανακοίνωση ρυθμιζόμενης πληροφορίας N.3556/2007

Η εταιρεία LAMDADevelopmentS.A. (η Εταιρεία) ανακοινώνει, σύμφωνα με τις διατάξεις του Ν.3556/2007 και του άρθρου 19 του Κανονισμού (ΕΕ) αριθ. 596/2014 και μετά από σχετική γνωστοποίηση που έλαβε, ότι στις 28 Φεβρουαρίου 2020 ο κ. Δημήτριος Ζωντανός, Διευθυντής Ανάπτυξης, Διευθυντής Project "Ελληνικό" Ελλάδα, προέβη σε αγορά 1.000 κοινών ονομαστικών μετοχών της Εταιρείας, με μέση τιμή αγοράς 6,8523 ευρώ και συνολική αξία 6.852,34 ευρώ.

From: ΠΕΡΣΕΥΣ Α.Β.Ε.Ε.

Posted At: Τρίτη, 3 Μαρτίου 2020 5:27 μμ

Conversation: Ανακοίνωση από την εταιρεία "ANDROMEDA SEAFOOD SOCIEDAD LIMITADA" συναλλαγών της επί μετοχών της εταιρείας "ΠΕΡΣΕΥΣ ΠΡΟΪΟΝΤΑ ΕΙΔΙΚΗΣ ΔΙΑΤΡΟΦΗΣ ΑΝΩΝΥΜΗ ΒΙΟΜΗΧΑΝΙΚΗ ΕΜΠΟΡΙΚΗ ΕΤΑΙΡΕΙΑ", οι οποίες καταρτίστηκαν από τις 8.2.2020 μέχρι και τις 28.2.2020, σύμφωνα

Posted To: DOLAnnouncements

Subject: Ανακοίνωση από την εταιρεία "ANDROMEDA SEAFOOD SOCIEDAD LIMITADA" συναλλαγών της επί μετοχών της εταιρείας "ΠΕΡΣΕΥΣ ΠΡΟΪΟΝΤΑ ΕΙΔΙΚΗΣ ΔΙΑΤΡΟΦΗΣ ΑΝΩΝΥΜΗ ΒΙΟΜΗΧΑΝΙΚΗ ΕΜΠΟΡΙΚΗ ΕΤΑΙΡΕΙΑ", οι οποίες καταρτίστηκαν από τις 8.2.2020 μέχρι και τις 28.2.2020, σύμφωνα

Η εταιρεία "ANDROMEDA SEAFOOD SOCIEDAD LIMITADA" απέστειλε προ ολίγου στην Εταιρεία μας τη συνημμένη Ανακοίνωση για συναλλαγές της επί μετοχών της Εταιρείας.

[Ανακοίνωση για δήλωση Αρθρου 24 παρ.2 α & β Ν.3461 2006](#)

From: Ο.Τ.Ε. Α.Ε.
Posted At: Τρίτη, 3 Μαρτίου 2020 5:37 μμ
Conversation: Ανακοίνωση Ρυθμιζόμενης Πληροφορίας: Πρόθεση Αγοράς Ιδίων Μετοχών
Posted To: DOLAnnouncements

Subject: Ανακοίνωση Ρυθμιζόμενης Πληροφορίας: Πρόθεση Αγοράς Ιδίων Μετοχών

Δείτε την ανακοίνωση.

[Ανακοίνωση](#)

From: QUEST ΣΥΜΜΕΤΟΧΩΝ Α.Ε.
Posted At: Τρίτη, 3 Μαρτίου 2020 5:54 μμ
Conversation: Αγορά ιδίων μετοχών (28/02/2020)
Posted To: DOLAnnouncements

Subject: Αγορά ιδίων μετοχών (28/02/2020)

Η Quest Συμμετοχών Α.Ε. γνωστοποιεί ότι σύμφωνα με το άρθρο 16 του ΚΝ 2190/20, όπως τροποποιήθηκε και ισχύει, και σύμφωνα με τους όρους του Κανονισμού 2273/2003 της Ευρωπαϊκής Επιτροπής και σε εκτέλεση της από 14/06/2018 απόφασης της Τακτικής Γενικής Συνέλευσης των Μετόχων της Εταιρείας και της από 28/02/2020 απόφασης του Διοικητικού Συμβουλίου, προέβη κατά τη διάρκεια της συνεδρίασης της 28/02/2020, μέσω της χρηματιστηριακής εταιρίας «Eurobank EFG Equities», σε αγορά 4.000 ιδίων μετοχών με μέση τιμή κτήσης 7,32 ευρώ και συνολική αξία συναλλαγής 29.292,34 ευρώ.

From: ΕΛΛΗΝΙΚΑ ΧΡΗΜΑΤΙΣΤΗΡΙΑ Α.Ε.
Posted At: Τρίτη, 3 Μαρτίου 2020 6:30 μμ
Conversation: Συναλλαγές της Εθνικής Τράπεζας (ρυθμιζόμενη πληροφορία ν. 3556/2007)
Posted To: DOLAnnouncements
Subject: Συναλλαγές της Εθνικής Τράπεζας (ρυθμιζόμενη πληροφορία ν. 3556/2007)

Η Εταιρία Ελληνικά Χρηματιστήρια-Χρηματιστήριο Αθηνών Α.Ε. Συμμετοχών (ATHEX) ανακοινώνει με βάση τους ν. 3556/2007 και 3606/2007 ότι η Εθνική Τράπεζα την ενημέρωσε ότι πραγματοποίησε τις εξής συναλλαγές:

Ι/α	Ημερομηνία γνωστοποίησης στην ATHEX	Ημερομηνία συναλλαγής	Είδος συναλ.	Ποσότητα	Χρηματοπιστωτικό μέσο	Συνολική αξία (ευρ)
1	28.02.2020	27.02.2020	Αγορά	4.000	Μετοχές ΕΧΑΕ (κο)	16.016,5

Η γνωστοποίηση εκ μέρους της Εθνικής Τράπεζας προς την εταιρεία και ακολούθως από την εταιρεία προς τις αρχές της Κεφαλαιαγοράς, γίνεται επειδή ο κ. Ιωάννης Κυριακόπουλος είναι μέλος της εκτελεστικής επιτροπής της Εθνικής Τράπεζας ενώ κατέχει ταυτόχρονα τη θέση του Μη Εκτελεστικού Μέλους του Δ.Σ. της ATHEX (υπόχρεο πρόσωπο με βάση το Ν.3340/2005).

From: ΕΛΛΗΝΙΚΑ ΧΡΗΜΑΤΙΣΤΗΡΙΑ Α.Ε.
Posted At: Τρίτη, 3 Μαρτίου 2020 6:40 μμ
Conversation: Συναλλαγές της Eurobank Equities (ρυθμιζόμενη πληροφορία ν. 3556/2007)
Posted To: DOLAnnouncements
Subject: Συναλλαγές της Eurobank Equities (ρυθμιζόμενη πληροφορία ν. 3556/2007)

Η Εταιρία Ελληνικά Χρηματιστήρια-Χρηματιστήριο Αθηνών Α.Ε. Συμμετοχών (ATHEX) ανακοινώνει με βάση τους ν. 3556/2007 και 3606/2007 ότι η Eurobank Equities Α.Ε.Π.Ε.Υ. την ενημέρωσε ότι πραγματοποίησε τις εξής συναλλαγές:

Ι/α	Ημερομηνία γνωστοποίησης στην ATHEX	Ημερομηνία συναλλαγής	Είδος συναλ.	Ποσότητα	Χρηματοπιστωτικό μέσο	Συνολική αξία (ευρώ)
1	03.03.2020	27.02.2020	Αγορά	1.000	Μετοχές ΕΧΑΕ (κο)	4.238,0
2	03.03.2020	27.02.2020	Πώληση	6.307	Μετοχές ΕΧΑΕ (κο)	25.003,8
3	03.03.2020	27.02.2020	Αγορά	38	ΣΜΕ ΕΧΑΕ	14.871,0
4	03.03.2020	28.02.2020	Αγορά	884	Μετοχές ΕΧΑΕ (κο)	3.370,0
5	03.03.2020	28.02.2020	Πώληση	10.766	Μετοχές ΕΧΑΕ (κο)	39.908,0
6	03.03.2020	28.02.2020	Αγορά	38	ΣΜΕ ΕΧΑΕ	13.927,0

Η Eurobank Equities Α.Ε.Π.Ε.Υ. πραγματοποίησε τις ανωτέρω συναλλαγές λόγω της ειδικής διαπραγμάτευσης που έχει αναλάβει στην αγορά παραγώγων σε Συμβόλαια Μελλοντικής Εκπλήρωσης (ΣΜΕ) με υποκείμενο τίτλο την μετοχή της εταιρίας (σύμβολο μετοχής: ΕΧΑΕ).

Η γνωστοποίηση εκ μέρους της Eurobank Equities Α.Ε.Π.Ε.Υ. προς την εταιρεία και ακολούθως από την εταιρία προς τις αρχές της Κεφαλαιαγοράς, γίνεται επειδή ο κ. Κωνσταντίνος Βασιλείου είναι μη εκτελεστικό μέλος του Δ.Σ. της Eurobank Equities Α.Ε.Π.Ε.Υ. ενώ κατέχει ταυτόχρονα τη θέση του Μη Εκτελεστικού Μέλους του Δ.Σ. της ATHEX (υπόχρεο πρόσωπο με βάση το Ν.3340/2005).

From: ΠΡΟΝΤΕΑ Α.Ε.Ε.Α.Π.
Posted At: Τρίτη, 3 Μαρτίου 2020 6:41 μμ
Conversation: Ανακοίνωση περί αλλαγής διεύθυνσης γραφείων της εταιρείας
Posted To: DOLAnnouncements

Subject: Ανακοίνωση περί αλλαγής διεύθυνσης γραφείων της εταιρείας

Δείτε την ανακοίνωση.

[Ανακοίνωση](#)

From: ΓΕΚ ΤΕΡΝΑ Α.Ε.
Posted At: Τετάρτη, 4 Μαρτίου 2020 9:36 πμ
Conversation: ΑΓΟΡΑ ΙΔΙΩΝ ΜΕΤΟΧΩΝ
Posted To: DOLAnnouncements

Subject: ΑΓΟΡΑ ΙΔΙΩΝ ΜΕΤΟΧΩΝ

Η ΓΕΚ ΤΕΡΝΑ Α.Ε., κατ' εφαρμογή του Κανονισμού (ΕΕ) 596/2014 του Ευρωπαϊκού Κοινοβουλίου και του κατ' εξουσιοδότηση Κανονισμού (ΕΕ) 2016/1052 της Επιτροπής, γνωστοποιεί στο Επενδυτικό Κοινό ότι, σύμφωνα με το άρθρο 49 του Ν 4548/2018 όπως τροποποιήθηκε και ισχύει και σε εκτέλεση της από 27/6/2018 απόφασης της Τακτικής Γενικής Συνέλευσης των Μετόχων της Εταιρείας και της από 27/6/2018 απόφασης του Δ.Σ., προέβη την 3/3/2020, μέσω του μέλους του Χ.Α. ΒΕΤΑ ΑΧΕΠΕΥ, σε αγορά 4.000 ιδίων μετοχών με μέση τιμή κτήσης 6,69 ευρώ ανά μετοχή και συνολική αξία συναλλαγής 26.760,00 ευρώ.

From: ΤΕΡΝΑ ΕΝΕΡΓΕΙΑΚΗ Α.Β.Ε.Τ.Ε.
Posted At: Τετάρτη, 4 Μαρτίου 2020 9:47 πμ
Conversation: ΑΓΟΡΑ ΙΔΙΩΝ ΜΕΤΟΧΩΝ
Posted To: DOLAnnouncements

Subject: ΑΓΟΡΑ ΙΔΙΩΝ ΜΕΤΟΧΩΝ

Η ΤΕΡΝΑ ΕΝΕΡΓΕΙΑΚΗ ΑΒΕΤΕ κατ' εφαρμογή του Κανονισμού (ΕΕ) 596/2014 του Ευρωπαϊκού Κοινοβουλίου και του κατ' εξουσιοδότηση Κανονισμού (ΕΕ) 2016/1052 της Επιτροπής, γνωστοποιεί στο Επενδυτικό Κοινό ότι, σύμφωνα με το άρθρο 49 του Ν 4548/2018 όπως τροποποιήθηκε και ισχύει, προέβη την 3/3/2020 μέσω του μέλους του Χ.Α. ΒΕΤΑ ΑΧΕΠΕΥ, σε αγορά 17.186 ιδίων μετοχών με μέση τιμή κτήσης 8,1138 ευρώ ανά μετοχή και συνολική αξία συναλλαγής 139.444,50 ευρώ.

From: ΝΗΡΕΥΣ Α.Ε.
Posted At: Τετάρτη, 4 Μαρτίου 2020 10:41 πμ
Conversation: Ανακοίνωση σύμφωνα με το άρθρο 24, παράγραφος 2(α) του Ν. 3461/2006
Posted To: DOLAnnouncements

Subject: Ανακοίνωση σύμφωνα με το άρθρο 24, παράγραφος 2(α) του Ν. 3461/2006

Σύμφωνα με το άρθρο 24, παράγραφος 2(α) του Ν. 3461/2006, η εταιρεία με την επωνυμία «Andromeda Seafood Sociedad Limitada» δηλώνει ότι, στις 03.03.2020, απέκτησε συνολικά 226.381 κοινές ονομαστικές μετοχές της ανώνυμης εταιρείας με την επωνυμία «ΝΗΡΕΥΣ ΙΧΘΥΟΚΑΛΛΙΕΡΓΕΙΕΣ Α.Ε.» έναντι 0,23 Ευρώ ανά μετοχή.

From: ΚΑΡΑΤΖΗ Α.Ε.
Posted At: Τετάρτη, 4 Μαρτίου 2020 10:42 πμ
Conversation: Ανακοίνωση σύμφωνα με τις διατάξεις του άρθρου 24 παρ. 2 (α) & (β) του Ν.3461/2006
Posted To: DOLAnnouncements

Subject: Ανακοίνωση σύμφωνα με τις διατάξεις του άρθρου 24 παρ. 2 (α) & (β) του Ν.3461/2006

Σύμφωνα με το άρθρο 24 παρ. 2(α) & (β) του Ν.3461/2006 η εταιρεία «ΑΝΤΚΑΡ ΜΟΝΟΠΡΟΣΩΠΗ Α.Ε.» δηλώνει ότι στις 03.03.2020 απέκτησε 57 κοινές ονομαστικές μετοχές της ΚΑΡΑΤΖΗ ΑΕ έναντι 10,00 ευρώ ανά μετοχή μέσω χρηματιστηριακών συναλλαγών, οι οποίες θα εκκαθαριστούν την 05.03.2020. Συνέπεια αυτών των συναλλαγών, το ποσοστό των δικαιωμάτων ψήφου της «ΑΝΤΚΑΡ ΜΟΝΟΠΡΟΣΩΠΗ Α.Ε.» στην ΚΑΡΑΤΖΗ ΑΕ διαμορφώθηκε σε 49,0684 % από 49,0680 % που ήταν στις 28.02.2020.

From: ΜΟΤΟΡ ΟΪΛ Α.Ε.
Posted At: Τετάρτη, 4 Μαρτίου 2020 10:50 πμ
Conversation: Συναλλαγές της OPTIMA BANK A.E (ρυθμιζόμενη πληροφορία Ν.3556/2007)
Posted To: DOLAnnouncements
Subject: Συναλλαγές της OPTIMA BANK A.E (ρυθμιζόμενη πληροφορία Ν.3556/2007)

Η ΜΟΤΟΡ ΟΙΛ (ΕΛΛΑΣ) ΔΙΥΛΙΣΤΗΡΙΑ ΚΟΡΙΝΘΟΥ, σύμφωνα με τους Ν. 3556/2007 και 3606/2007, ανακοινώνει ότι η Τράπεζα OPTIMA BANK A.E. την ενημέρωσε ότι πραγματοποίησε τις εξής συναλλαγές:

Ημερομηνία	Συναλλαγή	Ποσότητα	Χρηματοπιστωτικό Μέσο	Αξία (σε ΕΥΡΩ)
03/03/2020	Πώληση	4.890	Μετοχές ΜΟΗ (ΚΟ)	78.753,49
	Αγορά	1.832	Μετοχές ΜΟΗ (ΚΟ)	29.541,04
	Αγορά	12	ΣΜΕ ΜΟΗ ΜΑΡ 2020	19.274,00

Η Τράπεζα OPTIMA BANK A.E. πραγματοποίησε τις ανωτέρω συναλλαγές λόγω της Ειδικής Διαπραγμάτευσης που έχει αναλάβει στην αγορά παραγώγων σε Συμβόλαια Μελλοντικής Εκπλήρωσης (ΣΜΕ) με υποκείμενο τίτλο την μετοχή της ΜΟΤΟΡ ΟΙΛ (ΕΛΛΑΣ) ΔΙΥΛΙΣΤΗΡΙΑ ΚΟΡΙΝΘΟΥ Α.Ε.

Η γνωστοποίηση εκ μέρους της Τράπεζας OPTIMA BANK A.E. προς την Εταιρία και ακολούθως η ανακοίνωση της Εταιρίας προς τις αρχές της Κεφαλαιαγοράς, γίνεται επειδή ο κ. Πέτρος Τζαννετάκης είναι μη εκτελεστικό μέλος του Δ.Σ. της Τράπεζας OPTIMA BANK A.E., ενώ κατέχει τη θέση του εκτελεστικού μέλους του Δ.Σ. της ΜΟΤΟΡ ΟΙΛ (ΕΛΛΑΣ) ΔΙΥΛΙΣΤΗΡΙΑ ΚΟΡΙΝΘΟΥ Α.Ε. Ο κ. Πέτρος Τζαννετάκης είναι πρόσωπο υπόχρεο να γνωστοποιεί τις χρηματιστηριακές συναλλαγές του με αντικείμενο μετοχές εκδόσεως ΜΟΤΟΡ ΟΙΛ (ΕΛΛΑΣ) ΔΙΥΛΙΣΤΗΡΙΑ ΚΟΡΙΝΘΟΥ Α.Ε. (άρθρο 19 του Κανονισμού ΕΕ 596/2014).

Μαρούσι, 04 Μαρτίου 2020

Το Διοικητικό Συμβούλιο

From: ALPHA TRUST ΑΝΔΡΟΜΕΔΑ Α.Ε.Ε.Χ.
Posted At: Τετάρτη, 4 Μαρτίου 2020 1:45 μμ
Conversation: ΑΝΑΚΟΙΝΩΣΗ ΓΙΑ ΤΗΝ ΑΓΟΡΑ ΙΔΙΩΝ ΜΕΤΟΧΩΝ
Posted To: DOLAnnouncements

Subject: ΑΝΑΚΟΙΝΩΣΗ ΓΙΑ ΤΗΝ ΑΓΟΡΑ ΙΔΙΩΝ ΜΕΤΟΧΩΝ

Ανακοίνωση αγοράς ιδίων μετοχών

Η Εταιρία ALPHA TRUST-ΑΝΔΡΟΜΕΔΑ Α.Ε.Ε.Χ. ενημερώνει το επενδυτικό κοινό, ότι σε εκτέλεση της από 10.9.2018 απόφασης της Έκτακτης Γενικής Συνέλευσης των μετόχων της και της από 29.7.2019 απόφασης του Διοικητικού της Συμβουλίου και σύμφωνα, με το άρθρο 49 του κ.ν. 4548/2018, όπως τροποποιήθηκε και ισχύει, κατά τη συνεδρίαση της 03^{ης} Μαρτίου 2020, προέβη, μέσω της EUROBANK EQUITIES Α.Ε.Π.Ε.Υ., σε αγορά 4 ιδίων μετοχών, με μέση τιμή κτήσης 22,80 ευρώ ανά μετοχή, συνολικής αξίας 91,34 ευρώ.

Μετά και τις ανωτέρω αγορές, η Εταιρία κατέχει 673 ίδιες μετοχές, με μέση τιμή κτήσης 24,51 ευρώ ανά μετοχή, ποσοστό 0.1678% του συνόλου των μετοχών της Εταιρίας.

Κηφισιά, 04 Μαρτίου 2020

From: ΕΥΡΩΠΑΪΚΗ ΠΙΣΤΗ Α.Ε.Γ.Α.
Posted At: Τετάρτη, 4 Μαρτίου 2020 2:19 μμ
Conversation: ΑΓΟΡΑ ΙΔΙΩΝ ΜΕΤΟΧΩΝ
Posted To: DOLAnnouncements

Subject: ΑΓΟΡΑ ΙΔΙΩΝ ΜΕΤΟΧΩΝ

Η Εταιρία Ευρωπαϊκή Πίστη ΑΕΓΑ (η Εταιρία), ανακοινώνει στο επενδυτικό κοινό, ότι στο πλαίσιο του Προγράμματος Επαναγοράς Ιδίων Μετοχών, στις 03/03/2020, αγόρασε 3.891 ίδιες μετοχές με μέση τιμή κτήσης 4,668 ευρώ ανά μετοχή, συνολικής αξίας 18.128,31 ευρώ, σύμφωνα με το άρθρο 49 του Ν. 4548/2018 και τις αποφάσεις των αρμοδίων οργάνων της Εταιρίας.

Μετά και την προαναφερόμενη αγορά, η Εταιρία κατέχει πλέον 372.092 ίδιες μετοχές, ποσοστό 1,3529% του συνόλου των μετοχών της Εταιρίας.

Η ανακοίνωση εκδίδεται σύμφωνα με τον Κανονισμό (ΕΕ) αριθ. 596/2014 του Ευρωπαϊκού Κοινοβουλίου και του Συμβουλίου της 16ης Απριλίου 2014 και τον κατ' εξουσιοδότηση Κανονισμό (ΕΕ) 2016/1052 της Επιτροπής της 8ης Μαρτίου 2016.

From: CNL CAPITAL Ε.Κ.Ε.Σ - Δ.Ο.Ε.Ε.
Posted At: Τετάρτη, 4 Μαρτίου 2020 3:08 μμ
Conversation: CNL CAPITAL - Αγορά ιδίων μετοχών
Posted To: DOLAnnouncements

Subject: CNL CAPITAL - Αγορά ιδίων μετοχών

Παρακαλούμε βρείτε συνημμένα το αντίστοιχο pdf.

[CNLCAP - Αγορά ιδίων μετοχών](#)

From: CRI A.E.
Posted At: Τετάρτη, 4 Μαρτίου 2020 4:52 μμ
Conversation: ΑΠΟΦΑΣΕΙΣ ΤΑΚΤΙΚΗΣ ΓΕΝΙΚΗΣ ΣΥΝΕΛΕΥΣΗΣ 4 3 2020
Posted To: DOLAnnouncements

Subject: ΑΠΟΦΑΣΕΙΣ ΤΑΚΤΙΚΗΣ ΓΕΝΙΚΗΣ ΣΥΝΕΛΕΥΣΗΣ 4 3 2020

CRI ΑΝΩΝΥΜΟΣ ΕΤΑΙΡΕΙΑ ΗΛΕΚΤΡΟΝΙΚΩΝ ΥΠΟΛΟΓΙΣΤΩΝ ΚΑΙ ΠΕΡΙΦΕΡΕΙΑΚΩΝ

ΓΕΜΗ: 001788301000 (ΑΡ.Μ.Α.Ε. 32624/06/Β/95/1)

Αποφάσεις της Τακτικής Γενικής Συνέλευσης των μετόχων της 04^{ης} Μαρτίου 2020.

Κατά την Τακτική Γενική Συνέλευση των Μετόχων της Ανώνυμης Εταιρείας με την επωνυμία "CRI ΑΝΩΝΥΜΟΣ ΕΤΑΙΡΕΙΑ ΗΛΕΚΤΡΟΝΙΚΩΝ ΥΠΟΛΟΓΙΣΤΩΝ & ΠΕΡΙΦΕΡΕΙΑΚΩΝ" η οποία πραγματοποιήθηκε την 04-03-2020 ημέρα **Τετάρτη** και ώρα 10:00 παρέστησαν αυτοπροσώπως ή με αντιπρόσωπό τους επτά (7) **Μέτοχοι**, οι οποίοι εκπροσωπούν 6.708.500 κοινές μετά ψήφου μετοχές, ήτοι ποσοστό 67,71% του μετοχικού κεφαλαίου. Η Γενική Συνέλευση είχε απαρτία, συνεδρίασε εγκύρως και έλαβε τις παρακάτω αποφάσεις επί των θεμάτων της ημερήσιας διάταξης.

Στα πλαίσια του κανονισμού του Χρηματιστηρίου Αθηνών η εταιρεία ανακοινώνει τις αποφάσεις που ελήφθησαν από την Γενική Συνέλευση κατά τη συνεδρίαση αυτή.

ΘΕΜΑ 1^ο: Υποβολή και έγκριση των Ετήσιων Οικονομικών Καταστάσεων της Εταιρείας (σε ενοποιημένη και μη βάση) της εταιρικής χρήσης από 1.7.2018 – 30.06.2019, καθώς και των σχετικών Εκθέσεων του Διοικητικού Συμβουλίου και του Ορκωτού Ελεγκτή.

Η γενική συνέλευση ενέκρινε τις οικονομικές καταστάσεις της χρήσης 1/7/2018-30/06/2019, (απλή – ενοποιημένη) την έκθεση του Διοικητικού Συμβουλίου και του Ορκωτού Ελεγκτή - Λογιστή.

ΘΕΜΑ 2^ο: Έγκριση της συνολικής διαχείρισης της Εταιρείας, που άσκησε το Διοικητικό Συμβούλιο κατά τη χρήση 1/7/2018-30/06/2019, σύμφωνα με τα προβλεπόμενα στο άρθρο 108 του Νόμου 4548/2018 όπως ισχύει και απαλλαγή των Ορκωτών Ελεγκτών από κάθε ευθύνη αποζημίωσης για η χρήση 1/7/2018-30/06/2019, σύμφωνα με το άρθρο 117, παρ. 1 περίπτ. γ' του Ν. 4548/2018.

Εγκρίθηκε η συνολική διαχείριση της εταιρείας για τη χρήση 1/7/2018-30/06/2019 και απαλλάχθηκε ο Ορκωτό Λογιστής από κάθε ευθύνη για τις οικονομικές καταστάσεις και τα πεπραγμένα της χρήσης 1/7/2018-30/06/2019.

ΘΕΜΑ 3^ο : Εκλογή Διοικητικού Συμβουλίου.

Εξελέγη νέο Διοικητικό Συμβούλιο το οποίο αποτελείται από:

1	ΠΑΠΑΘΑΝΟΣ ΧΡΗΣΤΟΣ ΤΟΥ ΑΡΙΣΤΕΙΔΗ
2	ΤΣΑΔΗΜΑ ΣΟΦΙΑ ΤΟΥ ΓΕΩΡΓΙΟΥ
3	ΠΙΓΚΑ ΕΛΕΝΗ ΤΟΥ ΔΗΜΗΤΡΙΟΥ
4	ΖΑΡΙΦΟΠΟΥΛΟΣ ΠΑΝΑΓΙΩΤΗΣ ΤΟΥ ΓΕΩΡΓΙΟΥ
5	ΓΑΒΑΛΑ ΑΔΑΜΑΝΤΙΑ ΤΟΥ ΙΩΑΝΝΗ
6	ΑΘΑΝΑΣΙΑΔΗΣ ΓΕΩΡΓΙΟΣ ΤΟΥ ΝΙΚΟΛΑΟΥ
7	ΧΑΤΖΗΑΝΤΩΝΗΣ-ΦΩΤΑΡΑΣ ΚΩΝ/ΝΟΣ ΤΟΥ ΜΟΣΧΟΥ
8	ΣΚΟΥΡΑΣ ΚΩΝΣΤΑΝΤΙΝΟΣ ΤΟΥ ΧΡΗΣΤΟΥ
9	ΚΑΡΑΜΑΝΗΣ ΑΔΑΜΑΝΤΙΟΣ ΤΟΥ ΚΩΝ/ΝΟΥ

Από τα παραπάνω μέλη οι:

1	ΧΑΤΖΗΑΝΤΩΝΗΣ-ΦΩΤΑΡΑΣ ΚΩΝ/ΝΟΣ ΤΟΥ ΜΟΣΧΟΥ
2	ΣΚΟΥΡΑΣ ΚΩΝΣΤΑΝΤΙΝΟΣ ΤΟΥ ΧΡΗΣΤΟΥ
3	ΚΑΡΑΜΑΝΗΣ ΑΔΑΜΑΝΤΙΟΣ ΤΟΥ ΚΩΝ/ΝΟΥ

είναι μη εκτελεστικά ανεξάρτητα σύμφωνα με τα οριζόμενα στο ν. 3016/2002 περί εταιρικής διακυβέρνησης

Θέμα 4^ο . Ορισμός μελών της Επιτροπής Ελέγχου σύμφωνα με τις διατάξεις του Ν.4449/2017 σε συνδυασμό με αυτές του Ν. 3016/2002.

Ορίσθηκαν ως μέλη της Επιτροπής Ελέγχου οι εξής:

Α) Σκούρας Κων/νος του Χρήστου- Πρόεδρος (Ανεξάρτητος βάσει του ν. 3016/2002)

Β) Χατζηαντώνης – Φωταράς Κων/νος του Μόσχου, μέλος (Ανεξάρτητος βάσει του ν. 3016/2002) και

Γ) Καραμανής Αδαμάντιος του Κων/νου μέλος (Ανεξάρτητος βάσει του ν. 3016/2002)

ΘΕΜΑ 5°: Εκλογή δύο Ορκωτών Ελεγκτών, δηλαδή ενός τακτικού και ενός αναπληρωματικού για τη χρήση 1.7.2019-30.06.2020 και καθορισμός της αμοιβής αυτών.

Έγινε εκλογή Ορκωτών Ελεγκτών για τη χρήση 1/7/2019-30/06/2020. Εκλέχθηκε ως τακτικός ελεγκτής ο κ. **Ευστάθιος Καγιούλης του Πέτρου με Α.Μ. ΣΟΕΛ 13271** και ως αναπληρωματικός ο κ. **Παναγιώτης Πάτσης του Βασιλείου με Α.Μ. ΣΟΕΛ 11921**

ΘΕΜΑ 6°: Έγκριση αμοιβών των μελών του Διοικητικού Συμβουλίου για τη χρήση 1.7.2018-30.06.2019 και προέγκριση αυτών για τη χρήση 1.7.2019-30.06.2020.

Εγκρίθηκαν οι αμοιβές των μελών του Διοικητικού Συμβουλίου για τη χρήση 1/7/2018-30/06/2019 και προεγκρίθηκαν οι αμοιβές τους για τη χρήση 1/7/2019-30/06/2020

ΘΕΜΑ 7°: Έγκριση προκαταβολής αμοιβών σε μέλη του Δ.Σ. για το διάστημα μέχρι την επόμενη Τακτική Γενική Συνέλευση σύμφωνα με το άρθρο 109 του Νόμου 4548/2018.

Εγκρίθηκε η προκαταβολή αμοιβών σε μέλη του Δ.Σ. για το διάστημα μέχρι την επόμενη Τακτική Γενική Συνέλευση.

ΘΕΜΑ 8°: Έγκριση της πολιτικής αποδοχών σύμφωνα με τα οριζόμενα στο άρθρο 110 του Νόμου 4548/2018.

Εγκρίθηκε η Πολιτική Αποδοχών των μελών του Διοικητικού Συμβουλίου.

From: CPI A.E.
Posted At: Τετάρτη, 4 Μαρτίου 2020 4:53 μμ
Conversation: ΑΠΟΤΕΛΕΣΜΑΤΑ ΨΗΦΟΦΟΡΙΑΣ ΣΤΑ ΘΕΜΑΤΑ ΤΑΚΤΙΚΗΣ ΓΣ 4 3 2020
Posted To: DOLAnnouncements

Subject: ΑΠΟΤΕΛΕΣΜΑΤΑ ΨΗΦΟΦΟΡΙΑΣ ΣΤΑ ΘΕΜΑΤΑ ΤΑΚΤΙΚΗΣ ΓΣ 4 3 2020

CPI ΑΝΩΝΥΜΟΣ ΕΤΑΙΡΕΙΑ ΗΛΕΚΤΡΟΝΙΚΩΝ ΥΠΟΛΟΓΙΣΤΩΝ ΚΑΙ ΠΕΡΙΦΕΡΕΙΑΚΩΝ

ΓΕΜΗ: 001788301000 (ΑΡ.Μ.Α.Ε. 32624/06/Β/95/1)

Αποτελέσματα ψηφοφορίας στα θέματα της Τακτικής Γενικής Συνέλευσης των μετόχων της 04^{ης} Μαρτίου 2020.

Κατά την Τακτική Γενική Συνέλευση των Μετόχων της Ανώνυμης Εταιρείας με την επωνυμία "CPI ΑΝΩΝΥΜΟΣ ΕΤΑΙΡΕΙΑ ΗΛΕΚΤΡΟΝΙΚΩΝ ΥΠΟΛΟΓΙΣΤΩΝ & ΠΕΡΙΦΕΡΕΙΑΚΩΝ" η οποία πραγματοποιήθηκε την 04-03-2020 ημέρα **Τετάρτη** και ώρα 10:00 παρέστησαν αυτοπροσώπως ή με αντιπρόσωπό τους **7 Μέτοχοι**, οι οποίοι εκπροσωπούν 6.708.500 κοινές μετά ψήφου μετοχές, ήτοι ποσοστό 67,71% του μετοχικού κεφαλαίου. Η Γενική Συνέλευση είχε απαρτία, συνεδρίασε εγκύρως και έλαβε τις παρακάτω αποφάσεις επί των θεμάτων της ημερήσιας διάταξης.

Στα πλαίσια του κανονισμού του Χρηματιστηρίου Αθηνών η εταιρεία ανακοινώνει τις αποφάσεις

ΘΕΜΑ 1^ο: Υποβολή και έγκριση των Ετήσιων Οικονομικών Καταστάσεων της Εταιρείας (σε ενοποιημένη και μη βάση) της εταιρικής χρήσης από 1.7.2018 – 30.06.2019, καθώς και των σχετικών Εκθέσεων του Διοικητικού Συμβουλίου και του Ορκωτού Ελεγκτή.

Η γενική συνέλευση ενέκρινε τις οικονομικές καταστάσεις της χρήσης 1/7/2018-30/06/2019, (απλή – ενοποιημένη) την έκθεση του Διοικητικού Συμβουλίου και του Ορκωτού Ελεγκτή - Λογιστή.

ΝΑΙ : 6.708.500 (100%) ΟΧΙ: 0 ΑΠΟΧΗ: 0

ΘΕΜΑ 2^ο: Έγκριση της συνολικής διαχείρισης της Εταιρίας, που άσκησε το Διοικητικό Συμβούλιο κατά τη χρήση 1/7/2018-30/06/2019, σύμφωνα με τα προβλεπόμενα στο άρθρο 108 του Νόμου 4548/2018 όπως ισχύει και απαλλαγή των Ορκωτών Ελεγκτών από κάθε ευθύνη αποζημίωσης για η χρήση 1/7/2018-30/06/2019, σύμφωνα με το άρθρο 117, παρ. 1 περίπτ. γ' του Ν. 4548/2018.

Εγκρίθηκε η συνολική διαχείριση της εταιρείας για τη χρήση 1/7/2018-30/06/2019 και απαλλάχθηκε ο Ορκωτό Λογιστής από κάθε ευθύνη για τις οικονομικές καταστάσεις και τα πεπραγμένα της χρήσης 1/7/2018-30/06/2019.

ΝΑΙ : 6.708.500 (100%) ΟΧΙ: 0 ΑΠΟΧΗ: 0

ΘΕΜΑ 3^ο : Εκλογή Διοικητικού Συμβουλίου.

Εξελέγη νέο Διοικητικό Συμβούλιο το οποίο αποτελείται από:

1	ΠΑΠΑΘΑΝΟΣ ΧΡΗΣΤΟΣ ΤΟΥ ΑΡΙΣΤΕΙΔΗ
2	ΤΣΑΔΗΜΑ ΣΟΦΙΑ ΤΟΥ ΓΕΩΡΓΙΟΥ
3	ΠΙΓΚΑ ΕΛΕΝΗ ΤΟΥ ΔΗΜΗΤΡΙΟΥ
4	ΖΑΡΙΦΟΠΟΥΛΟΣ ΠΑΝΑΓΙΩΤΗΣ ΤΟΥ ΓΕΩΡΓΙΟΥ
5	ΓΑΒΑΛΑ ΑΔΑΜΑΝΤΙΑ ΤΟΥ ΙΩΑΝΝΗ
6	ΑΘΑΝΑΣΙΑΔΗΣ ΓΕΩΡΓΙΟΣ ΤΟΥ ΝΙΚΟΛΑΟΥ
7	ΧΑΤΖΗΑΝΤΩΝΗΣ-ΦΩΤΑΡΑΣ ΚΩΝ/ΝΟΣ ΤΟΥ ΜΟΣΧΟΥ
8	ΣΚΟΥΡΑΣ ΚΩΝΣΤΑΝΤΙΝΟΣ ΤΟΥ ΧΡΗΣΤΟΥ
9	ΚΑΡΑΜΑΝΗΣ ΑΔΑΜΑΝΤΙΟΣ ΤΟΥ ΚΩΝ/ΝΟΥ

Από τα παραπάνω μέλη οι:

1	ΧΑΤΖΗΑΝΤΩΝΗΣ-ΦΩΤΑΡΑΣ ΚΩΝ/ΝΟΣ ΤΟΥ ΜΟΣΧΟΥ
2	ΣΚΟΥΡΑΣ ΚΩΝΣΤΑΝΤΙΝΟΣ ΤΟΥ ΧΡΗΣΤΟΥ
3	ΚΑΡΑΜΑΝΗΣ ΑΔΑΜΑΝΤΙΟΣ ΤΟΥ ΚΩΝ/ΝΟΥ

είναι μη εκτελεστικά ανεξάρτητα σύμφωνα με τα οριζόμενα στο ν. 3016/2002 περί εταιρικής διακυβέρνησης

ΝΑΙ : 6.708.500 (100%) **ΟΧΙ**: 0 **ΑΠΟΧΗ**: 0

Θέμα 4^ο . Ορισμός μελών της Επιτροπής Ελέγχου σύμφωνα με τις διατάξεις του Ν.4449/2017 σε συνδυασμό με αυτές του Ν. 3016/2002.

Ορίσθηκαν ως μέλη της Επιτροπής Ελέγχου οι εξής:

- A) Σκούρας Κων/νος του Χρήστου- Πρόεδρος (Ανεξάρτητος βάσει του ν. 3016/2002)
- B) Χατζηαντώνης – Φωταράς Κων/νος του Μόσχου, μέλος (Ανεξάρτητος βάσει του ν. 3016/2002) και
- Γ) Καραμανής Αδαμάντιος του Κων/νου μέλος (Ανεξάρτητος βάσει του ν. 3016/2002)

ΝΑΙ : 6.708.500 (100%) **ΟΧΙ**: 0 **ΑΠΟΧΗ**: 0

ΘΕΜΑ 5^ο: Εκλογή δύο Ορκωτών Ελεγκτών, δηλαδή ενός τακτικού και ενός αναπληρωματικού για τη χρήση 1.7.2019-30.06.2020 και καθορισμός της αμοιβής αυτών.

Έγινε εκλογή Ορκωτών Ελεγκτών για τη χρήση 1/7/2019-30/06/2020. Εκλέχθηκε ως τακτικός ελεγκτής ο κ. **Ευστάθιος Καγιούλης του Πέτρου με Α.Μ. ΣΟΕΛ 13271** και ως αναπληρωματικός ο κ. **Παναγιώτης Πάτσης του Βασιλείου με Α.Μ. ΣΟΕΛ 11921**

ΝΑΙ : 6.708.500 (100%) **ΟΧΙ**: 0 **ΑΠΟΧΗ**: 0

ΘΕΜΑ 6^ο: Έγκριση αμοιβών των μελών του Διοικητικού Συμβουλίου για τη χρήση 1.7.2018-30.06.2019 και προέγκριση αυτών για τη χρήση 1.7.2019-30.06.2020.

Εγκρίθηκαν οι αμοιβές των μελών του Διοικητικού Συμβουλίου για τη χρήση 1/7/2018-30/06/2019 και προεγκρίθηκαν οι αμοιβές τους για τη χρήση 1/7/2019-30/06/2020

ΝΑΙ : 6.708.500 (100%) **ΟΧΙ:** 0 **ΑΠΟΧΗ:** 0

ΘΕΜΑ 7°: Έγκριση προκαταβολής αμοιβών σε μέλη του Δ.Σ. για το διάστημα μέχρι την επόμενη Τακτική Γενική Συνέλευση σύμφωνα με το άρθρο 109 του Νόμου 4548/2018.

Εγκρίθηκε η προκαταβολή αμοιβών σε μέλη του Δ.Σ. για το διάστημα μέχρι την επόμενη Τακτική Γενική Συνέλευση.

ΝΑΙ : 6.708.500 (100%) **ΟΧΙ:** 0 **ΑΠΟΧΗ:** 0

ΘΕΜΑ 8°: Έγκριση της πολιτικής αποδοχών σύμφωνα με τα οριζόμενα στο άρθρο 110 του Νόμου 4548/2018.

Εγκρίθηκε η Πολιτική Αποδοχών των μελών του Διοικητικού Συμβουλίου.

ΝΑΙ : 6.708.500 (100%) **ΟΧΙ:** 0 **ΑΠΟΧΗ:** 0

Ομολογιακά Δάνεια Επιχειρήσεων – Οργανωμένη Αγορά (Μετατρέψιμα)

Πλήθος Εισηγμένων Ομολογιών	Ονομαστική αξία	Τιμή έκδοσης	Σημερινό επιτόκιο	Ημερ. λήξης	Διάρκεια (έτη)	Σημείωση	Τοκομερίδιο		Μον. Διασπ.	Ομόλογα Επιχειρήσεων	Κατωτ Τιμή	Ανωτ Τιμή	Τιμή κλεισ.	Προηγ. Κλείσιμο-ημέρια	Όγκος	Αξία Συναλλαγών	Τελευταία εντολή			Μεγ έτους	
							Κοινό	Προτιμησιακό									Τιμή	Αγορ./ Πώλ.	Ημερομηνία		λαχ
171.246.551	0.30	0.30	1.00	11/10/2025	9	---	14	---	1	FORTHNET A.E. (Μ.Ο.Δ.)	---	---	---	---	---	---	0.3000	A	05/02/2020	100.0000	100.0000

Σημειώσεις Εταιρικών Ομολόγων

Ο Όγκος Συναλλαγών υπολογίζεται ως (Τεμάχια) * (Ονομαστική Τιμή). Η Αξία Συναλλαγών υπολογίζεται ως (Τεμάχια) * (Ονομαστική Τιμή) * (Τιμή %) + (Δεδουλευμένοι Τόκοι).

Οι τιμές συναλλαγών των ομολόγων υπολογίζονται ως ποσοστό επί τοις εκατό (%) της ονομαστικής τους τιμής.

Όλα τα ομόλογα έχουν Ονομαστική Αξία εκπεφρασμένη σε Ευρώ (εκτός εάν σημειώνεται διαφορετικά).

Ομολογιακά Δάνεια Επιχειρήσεων – Οργανωμένη Αγορά (Μη Μετατρέψιμα)

Πλήθος Εισηγμένων Ομολογιών	Ονομαστική αξία	Τιμή έκδοσης	Σημερινό επιτόκιο	Ημερ. λήξης	Διάρκεια (έτη)	Σημείωση	Τοκομερίδιο		Μον. Διασπ.	Ομόλογα Επιχειρήσεων	Δεδ. Τόκος	Αποδ./Λήξη	Κατωτ Τιμή	Ανωτ Τιμή	Τιμή κλεισ.	Προηγ. Κλείσιμο-ημ/νία	Όγκος	Αξία Συναλλαγών	Τελευταία εντολή			Μεγ έτους		
							Κοινό	Προτιμησιακό											Τιμή	Αγορ./ Πώλ.	Ημερομηνία		λαχ έτους	
175,000	1,000.00	1,000.00	3.40	26/07/2024	5	---	2	---	1	ΑΤΤΙCΑ Α.Ε. ΣΥΜΜΕΤΟΧΩΝ (Μη μετατρέψιμο)	3.6833	5.0400	92.1001	95.0000	93.6441	95.3880	03/03/2020	49,000	46,066.11	93.0000	A	34/03/2020	90.0000	100.0000
300,000	1,000.00	1,000.00	3.10	27/06/2022	5	---	6	---	1	ΜΥΤΙΛΗΝΑΙΟΣ Α.Ε. ΟΜ. ΕΠΙΧΕΙΡΗΣΕΩΝ (Μη Μετατρέψιμο)	6.0278	2.9210	99.4500	100.0000	99.8500	100.2500	03/03/2020	95,000	95,430.14	99.4000	A	34/03/2020	95.2000	101.0000
50,000	1,000.00	1,000.00	4.25	20/06/2022	5	---	6	---	1	ΣΥΣΤΗΜΑΤΑ SUNLIGHT Α.Β.Ε.Ε. (Μη Μετατρέψιμο)	9.0903	3.6200	99.4610	100.5700	100.4468	100.5000	03/03/2020	27,000	27,366.07	100.0000	A	34/03/2020	99.0100	102.0000
200,000	1,000.00	1,000.00	3.50	21/03/2022	5	---	6	---	1	Ο.Π.Α.Π. Α.Ε. (Μη Μετατρέψιμο)	16.0417	3.1680	---	---	---	100.0000	03/03/2020	---	---	99.9800	A	34/03/2020	99.9100	100.9900
40,000,000	1.00	1.00	5.00	04/10/2021	5	---	14	---	1	HOUSEMARKET Α.Ε. (Μη Μετατρέψιμο)	0.0082	3.2580	101.8000	101.8000	101.8000	102.7000	03/03/2020	15,000	15,392.91	101.8000	A	34/03/2020	101.7814	105.1000
24,260	1,000.00	1,000.00	4.95	26/06/2023	5	---	4	---	1	B&F Α.Β.Ε.Ε. ΕΝΔΥΜΑΤΩΝ (Μη μετατρέψιμο)	9.6250	6.9680	91.5000	92.9000	92.9000	90.0250	28/02/2020	10,000	9,274.25	90.0326	A	34/03/2020	90.0250	94.9999
90,000	1,000.00	1,000.00	3.00	11/05/2023	5	---	4	---	1	CORAL Α.Ε. (Μη μετατρέψιμο)	9.6667	2.2790	100.9999	101.7900	101.7899	100.2000	03/03/2020	20,000	20,432.83	101.1000	A	34/03/2020	100.2000	105.0000
120,000	1,000.00	1,000.00	3.95	04/04/2025	7	---	4	---	1	ΓΕΚ ΤΕΡΝΑ Α.Ε. (Μη μετατρέψιμο)	16.8972	3.0440	101.8000	103.0000	102.9959	102.5000	03/03/2020	108,000	113,037.20	102.5000	A	34/03/2020	101.5000	107.2000
150,000	1,000.00	1,000.00	2.60	22/10/2026	7	---	1	---	1	ΤΕΡΝΑ ΕΝΕΡΓΕΙΑΚΗ Μ.Α.Ε.Χ. (Μη μετατρέψιμο)	9.8222	2.6060	99.8100	100.3000	99.8185	99.9790	03/03/2020	124,000	125,298.75	99.8100	A	34/03/2020	95.4000	102.8000
200,000	1,000.00	1,000.00	3.60	12/03/2026	7	---	2	---	1	ΑΕΡΟΠΟΡΙΑ ΑΙΓΑΙΟΥ Α.Ε. (Μη μετατρέψιμο)	17.6000	3.2670	100.5500	102.5900	101.0988	100.9180	03/03/2020	247,000	253,448.70	100.5001	A	34/03/2020	100.4800	107.3000

Σημειώσεις Εταιρικών Ομολόγων

Ο Όγκος Συναλλαγών υπολογίζεται ως (Τεμάχια) * (Ονομαστική Τιμή). Η Αξία Συναλλαγών υπολογίζεται ως (Τεμάχια) * (Ονομαστική Τιμή) * (Τιμή %) + (Δεδουλευμένοι Τόκοι).

Οι τιμές συναλλαγών των ομολόγων υπολογίζονται ως ποσοστό επί τοις εκατό (%) της ονομαστικής τους τιμής.

Όλα τα ομόλογα έχουν Ονομαστική Αξία εκπεφρασμένη σε Ευρώ (εκτός εάν σημειώνεται διαφορετικά).

Ομόλογα Ελληνικού Δημοσίου

Πλήθος Εισηγμ. Ομολογιών	Όνομ. αξία	Σημερινό επιτόκιο	Υπολογισμός Δεδουλευμένων	Ημερ/νία Λήξης [1]	Διάρκεια (έτη)	Σημείωση	Ημερομηνία Πληρ.	Αξία τρέχοντος	Μον. Διαπρ.	Ομόλογα Ελληνικού Δημοσίου	Κατωτ Τιμή	Ανωτ Τιμή	Τιμή κλειστ.	Προηγ. Κλείσιμο-ημ/νία	Όγκος	Αξία Συναλλαγών	Τελευταία εντολή Αγορ./ Πώλ. Ημερομηνία
3,000,000	1,000.00	4.38	Πργμ/Πργμ	01/08/2022	5	---	01/08	4.38	1	ΟΕΔ-ΣΤΘ-010822-05Χ-4,375-1,000	---	---	---	---	---	---	1.0000 A 28/11/2018
2,500,000	1,000.00	1.88	Πργμ/Πργμ	04/02/2035	15	---	04/02	1.88	1	ΟΕΔ-ΣΤΘ-040235-15Χ-1,875-1,000	---	---	---	---	---	---	---
2,500,000	1,000.00	3.45	Πργμ/Πργμ	02/04/2024	5	---	02/04	3.45	1	ΟΕΔ-ΣΤΘ-020424-05Χ-3,450-1,000	---	---	---	---	---	---	---
4,355,990,324	1.00	3.50	Πργμ/Πργμ	30/01/2023	5	---	01/02 - 31/01	3.50	1	ΟΕΔ-ΣΤΘ-300123-05Χ-3,500-1,00	---	---	---	94.5720 13/07/2018	---	---	1.0000 A 28/11/2018
5,962,747,327	1.00	3.75	Πργμ/Πργμ	30/01/2028	10	---	/02 - 01/02 - 31/	3.75	1	ΟΕΔ-ΣΤΘ-300128-10Χ-3,750-1,00	---	---	---	85.4610 13/07/2018	---	---	1.0000 A 28/11/2018
6,091,218,404	1.00	3.90	Πργμ/Πργμ	30/01/2033	15	---	/02 - 01/02 - 31/	3.90	1	ΟΕΔ-ΣΤΘ-300133-15Χ-3,900-1,00	---	---	---	78.6730 13/07/2018	---	---	1.0000 A 28/11/2018
4,805,399,486	1.00	4.00	Πργμ/Πργμ	30/01/2037	19	---	/02 - 01/02 - 31/	4.00	1	ΟΕΔ-ΣΤΘ-300137-19Χ-4,000-1,00	---	---	---	77.0370 13/07/2018	---	---	1.0000 A 28/11/2018
4,603,713,186	1.00	4.20	Πργμ/Πργμ	30/01/2042	24	---	/02 - 01/02 - 31/	4.20	1	ΟΕΔ-ΣΤΘ-300142-24Χ-4,200-1,00	---	---	---	77.7640 13/07/2018	---	---	1.0000 A 28/11/2018
550,418,123	1.00	3.65	Πργμ/Πργμ	24/02/2023	11	---	24/02	3.65	1	ΟΕΔ-ΣΤΘ-240223-11Χ-2,000-1,00	---	---	---	10.0000 22/06/2015	---	---	10.0000 A 11/07/2019
445,007,576	1.00	3.65	Πργμ/Πργμ	24/02/2024	12	---	24/02	3.65	1	ΟΕΔ-ΣΤΘ-240224-12Χ-2,000-1,00	---	---	---	10.0000 22/06/2015	---	---	---
423,674,226	1.00	3.65	Πργμ/Πργμ	24/02/2025	13	---	24/02	3.65	1	ΟΕΔ-ΣΤΘ-240225-13Χ-2,000-1,00	---	---	---	10.0000 22/06/2015	---	---	---
212,292,153	1.00	3.65	Πργμ/Πργμ	24/02/2026	14	---	24/02	3.65	1	ΟΕΔ-ΣΤΘ-240226-14Χ-2,000-1,00	---	---	---	10.0000 22/06/2015	---	---	---
160,621,352	1.00	3.65	Πργμ/Πργμ	24/02/2027	15	---	24/02	3.65	1	ΟΕΔ-ΣΤΘ-240227-15Χ-2,000-1,00	---	---	---	10.0000 22/06/2015	---	---	---
183,244,055	1.00	3.65	Πργμ/Πργμ	24/02/2028	16	---	24/02	3.65	1	ΟΕΔ-ΣΤΘ-240228-16Χ-2,000-1,00	---	---	---	10.0000 22/06/2015	---	---	---
164,802,894	1.00	3.65	Πργμ/Πργμ	24/02/2029	17	---	24/02	3.65	1	ΟΕΔ-ΣΤΘ-240229-17Χ-2,000-1,00	---	---	---	10.0000 22/06/2015	---	---	---
165,460,943	1.00	3.65	Πργμ/Πργμ	24/02/2030	18	---	24/02	3.65	1	ΟΕΔ-ΣΤΘ-240230-18Χ-2,000-1,00	---	---	---	10.0000 22/06/2015	---	---	---
129,007,241	1.00	3.65	Πργμ/Πργμ	24/02/2031	19	---	24/02	3.65	1	ΟΕΔ-ΣΤΘ-240231-19Χ-2,000-1,00	---	---	---	10.0000 22/06/2015	---	---	---
126,192,683	1.00	3.65	Πργμ/Πργμ	24/02/2032	20	---	24/02	3.65	1	ΟΕΔ-ΣΤΘ-240232-20Χ-2,000-1,00	---	---	---	10.0000 22/06/2015	---	---	---
146,905,168	1.00	3.65	Πργμ/Πργμ	24/02/2033	21	---	24/02	3.65	1	ΟΕΔ-ΣΤΘ-240233-21Χ-2,000-1,00	---	---	---	10.0000 22/06/2015	---	---	---
154,475,606	1.00	3.65	Πργμ/Πργμ	24/02/2034	22	---	24/02	3.65	1	ΟΕΔ-ΣΤΘ-240234-22Χ-2,000-1,00	---	---	---	10.0000 22/06/2015	---	---	---
144,429,441	1.00	3.65	Πργμ/Πργμ	24/02/2035	23	---	24/02	3.65	1	ΟΕΔ-ΣΤΘ-240235-23Χ-2,000-1,00	---	---	---	10.0000 22/06/2015	---	---	---
166,211,676	1.00	3.65	Πργμ/Πργμ	24/02/2036	24	---	24/02	3.65	1	ΟΕΔ-ΣΤΘ-240236-24Χ-2,000-1,00	---	---	---	10.0000 22/06/2015	---	---	---
145,461,669	1.00	3.65	Πργμ/Πργμ	24/02/2037	25	---	24/02	3.65	1	ΟΕΔ-ΣΤΘ-240237-25Χ-2,000-1,00	---	---	---	10.0000 22/06/2015	---	---	---
146,941,087	1.00	3.65	Πργμ/Πργμ	24/02/2038	26	---	24/02	3.65	1	ΟΕΔ-ΣΤΘ-240238-26Χ-2,000-1,00	---	---	---	10.0000 22/06/2015	---	---	---
135,115,612	1.00	3.65	Πργμ/Πργμ	24/02/2039	27	---	24/02	3.65	1	ΟΕΔ-ΣΤΘ-240239-27Χ-2,000-1,00	---	---	---	10.0000 22/06/2015	---	---	---
141,909,637	1.00	3.65	Πργμ/Πργμ	24/02/2040	28	---	24/02	3.65	1	ΟΕΔ-ΣΤΘ-240240-28Χ-2,000-1,00	---	---	---	10.0000 22/06/2015	---	---	---
136,788,720	1.00	3.65	Πργμ/Πργμ	24/02/2041	29	---	24/02	3.65	1	ΟΕΔ-ΣΤΘ-240241-29Χ-2,000-1,00	---	---	---	10.0000 22/06/2015	---	---	---
163,643,410	1.00	3.65	Πργμ/Πργμ	24/02/2042	30	---	24/02	3.65	1	ΟΕΔ-ΣΤΘ-240242-30Χ-2,000-1,00	---	---	---	10.0000 22/06/2015	---	---	---
4,000,000	1,000.00	3.88	Πργμ/Πργμ	12/03/2029	10	---	12/03	3.88	1	ΟΕΔ-ΣΤΘ-120329-10Χ-3,875-1,0000	---	---	---	---	---	100.0000 A 15/10/2019	
503,753	1,000.00	0.32	FLR Πργμ/360	16/09/2021	2	---	16/03 - 16/09	---	1	ΟΕΔ-ΚΥΜ-160921-02Χ-0,319-1,000	---	---	---	---	---	---	---
3,000,000	1,000.00	3.38	Πργμ/Πργμ	15/02/2025	7	---	15/02	3.38	1	ΟΕΔ-ΣΤΘ-150225-07Χ-3,375-1,000	---	---	---	---	---	---	---
250,250	1,000.00	2.90	Πργμ/Πργμ	20/03/2023	4	---	20/03	2.90	1	ΟΕΔ-ΣΤΘ-200323-04Χ-2,900-1,000	---	---	---	---	---	---	---
964,000	1,000.00	3.25	Πργμ/Πργμ	20/03/2025	6	---	20/03	3.25	1	ΟΕΔ-ΣΤΘ-200325-06Χ-3,250-1,000	---	---	---	---	---	---	---
2,100,000	1,000.00	3.55	Πργμ/Πργμ	20/03/2026	7	---	20/03	3.55	1	ΟΕΔ-ΣΤΘ-200326-07Χ-3,550-1,000	---	---	---	---	---	---	---
3,314,250	1,000.00	3.25	Πργμ/Πργμ	20/03/2050	30	---	20/03	3.25	1	ΟΕΔ-ΣΤΘ-200350-30Χ-3,250-1,000	---	---	---	---	---	---	---

Σημειώσεις Ομολόγων Ελλ. Δημοσίου

Ο Όγκος Συναλλαγών υπολογίζεται ως (Τεμάχια) * (Όνομαστική Τιμή). Η Αξία Συναλλαγών υπολογίζεται ως (Τεμάχια) * (Όνομαστική Τιμή) * (Τιμή %) + (Δεδουλευμένοι Τόκοι)

Η Αξία του τρέχοντος τοκομεριδίου για τις εκδόσεις Όνομαστικής Αξίας 0,01 ευρώ, αναφέρεται σε Όνομαστική Αξία 100 ευρώ.

FLR (= Floating Interest Rate) Ομόλογο Μεταβλητού Επιτοκίου.

[1] - Η Ημερομηνία Λήξης της τοκοφόρου περιόδου και η Ημερομηνία Πληρωμής του τοκομεριδίου.

Ομόλογα Ελληνικού Δημοσίου

Πλήθος Εισηγμ. Ομολογιών	Ονομ. αξία	Σημερινό επιτόκιο	Υπολογισμός Δεδουλευμένων	Ημερ/νία Λήξης [1]	Διάρκεια (έτη)	Σημείωση	Ημερομηνία Πληρ.	Αξία τρέχοντος	Μον. Διαπρ.	Ομόλογα Ελληνικού Δημοσίου	Κατωτ Τιμή	Ανωτ Τιμή	Τιμή κλεισ.	Προηγ. Κλείσιμο-ημ/νία	Όγκος	Αξία Συναλλαγών	Τελευταία εντολή Αγορ./ Πώλ. Ημερομηνία
2,500,000	1,000.00	1.88	Πργμ/Πργμ	23/07/2026	7	---	23/07	1.88	1	ΟΕΔ-ΣΤΘ-230726-07Χ-1,875-1,000	---	---	---	---	---	---	---

Σημειώσεις Ομολόγων Ελλ. Δημοσίου

Ο Όγκος Συναλλαγών υπολογίζεται ως (Τεμάχια) * (Ονομαστική Τιμή). Η Αξία Συναλλαγών υπολογίζεται ως (Τεμάχια) * (Ονομαστική Τιμή) * (Τιμή %) + (Δεδουλευμένοι Τόκοι)

Η Αξία του τρέχοντος τοκομεριδίου για τις εκδόσεις Ονομαστικής Αξίας 0,01 ευρώ, αναφέρεται σε Ονομαστική Αξία 100 ευρώ.

FLR (= Floating Interest Rate) Ομόλογο Μεταβλητού Επιτοκίου.

[1] - Η Ημερομηνία Λήξης της τοκοφόρου περιόδου και η Ημερομηνία Πληρωμής του τοκομεριδίου.

Έντοκα Γραμμάτια & Zero Coupon Ομόλογα Ελληνικού Δημοσίου

Ημερ/νία	Διάρκειας 13 εβδομάδων									Διάρκειας 26 εβδομάδων									Διάρκειας 52 εβδομάδων								
	Ημερ/νία Λήξης	Αρχικό Επιτόκιο	Πλήθος Εισηγμένων	Ονομική αξία	Τιμή έκδοσης	Τελευταία Τιμή	Συναλλαγή Ημερομηνία	Όγκος Συναλλαγών	Σημ.	Ημερ/νία Λήξης	Αρχικό Επιτόκιο	Πλήθος Εισηγμένων	Ονομ/κή αξία	Τιμή έκδοσης	Τελευταία Τιμή	Συναλλαγή Ημερομηνία	Όγκος Συναλλαγών	Σημ.	Ημερ/νία Λήξης	Αρχικό Επιτόκιο	Πλήθος Εισηγμένων	Ονομική αξία	Τιμή έκδοσης	Τελευταία Τιμή	Συναλλαγή Ημερομηνία	Όγκος Συναλλαγών	Σημ.
15/03/2019	---	---	---	---	---	---	---	---	---	---	---	---	---	---	---	---	---	---	13/03/2020	0.95	1,000,000	1,000.00	990.50	---	---	---	---
14/06/2019	---	---	---	---	---	---	---	---	---	---	---	---	---	---	---	---	---	---	12/06/2020	0.47	1,000,000	1,000.00	995.30	---	---	---	---
13/09/2019	---	---	---	---	---	---	---	---	---	---	---	---	---	---	---	---	---	---	11/09/2020	0.29	1,000,000	1,000.00	997.05	---	---	---	---
13/12/2019	---	---	---	---	---	---	---	---	---	---	---	---	---	---	---	---	---	---	11/12/2020	0.07	1,000,000	1,000.00	999.30	---	---	---	---

Ημερήσιο Δελτίο Τιμών

Έτος: 141 Αύξων Αριθμός Συνεδρίασης: 43

Ενότητα 5: Ομόλογα Ελληνικού Δημοσίου Διαπραγματεύσιμα με τη Μέθοδο Εκφώνησης - Αντιφώνησης

Τετάρτη, 4 Μαρτίου, 2020

Ομόλογα σε Κυκλοφορία	Νόμισμα / Ελάχιστη διαπραγ.	Ημερομηνία Πληρ.	Αξία τρέχοντος τοκομεριδίου	Σημείωση	Τοκομερίδιο	Μονάδα διαπίσης	Ημερ/νία Έκδοσης	Διάρκεια (έτη)	Σημερινό επιτόκιο	Υ.Δ.Τ σε	Ομόλογα	Τελευταία τιμή προηγ.	Τελευτ. Τιμή	Εκφ. τοις μετρητοίς (€) Αγور. / Πώλ Ημερομηνία	Συναλλαγές σε τμχ	Ελάχιστο ζωής	Μέγιστο ζωής		
0	GBP / 10	01/12	0.25	---	63	1	01/12/1928	100	2.5	360	Ε.Κ.Τ.Ε.	---	---	---	---	---	---		
103,746	GBP / 10	01/12	0.25	---	61	1	01/12/1930	98	2.5	360	Ε.Κ.Τ.Ε. σειρά	2.27	05/02/1996	2.27	Π	05/02/1996	---	2.27	2.27

Νομικών Προσώπων και Εταιρειών σε Συνάλλαγμα και Ευρο

Σημειώσεις Ομολόγων Ελλ. Δημοσίου

Υ.Δ.Τ: Υπολογισμός Δεδουλευμένων Τόκων.

FLR (= Floating Interest Rate) Ομόλογο Μεταβλητού Επιτοκίου.

Η ελάχιστη διαπραγματεύσιμη Ονομαστική Αξία για όλους τους Άυλους Τίτλους του Δημοσίου είναι τα 100 Ευρώ.

(μψφρ-0)

Πίνακας Μελών Χρηματιστηρίου Αθηνών και Μελών ΕΤ.ΕΚ.

Επωνυμία	Διεύθυνση	Τηλέφωνο	Φαξ	Αγορά Μετοχών			Αγορά Παραγώγων		Μέλη ΕΤ.ΕΚ.	
				Μέλος Αγοράς	Μέλος εξ Αποστάσεως	Ειδικός Διαπρήτης	Διαπρήτης	Ειδικός Διαπρήτης	Γενικό Εκκαθιστικό	Άμεσο Εκκαθιστικό
ALPHA ΤΡΑΠΕΖΑ Α.Ε.	ΣΤΑΔΙΟΥ 40, ΑΘΗΝΑ	(210)-3260000	(210)-3264116						a	
		(210)-3265546	(210)-3265811							
ΛΕΩΦ. ΑΘΗΝΩΝ 103, ΑΘΗΝΑ		+30 2103436820	210-3436270							
ARGUS STOCKBROKERS LTD	25 ΛΕΩΦΟΡΟΣ ΔΗΜΟΣΘΕΝΗ ΣΕΒΕΡΗ 25 ,	0035722717000		a	a		a			
ATLANTIC SECURITIES LTD	ΠΡΟΔΡΟΜΟΥ 37 37 ,	0035722445400		a						
ATLANTIC SECURITIES LTD	ΠΡΟΔΡΟΜΟΥ 37 ,	22445400			a					
ΑΧΟΝ ΧΡΗΜΑΤΙΣΤΗΡΙΑΚΗ Α.Ε.Π.Ε.Υ.	ΣΤΑΔΙΟΥ 48 48, ΑΘΗΝΑ	2103363800		a			a			
ΒΕΤΑ ΧΡΗΜΑΤΙΣΤΗΡΙΑΚΗ Α.Ε.Π.Ε.Υ.	Λ.ΑΛΕΞΑΝΔΡΑΣ 29 29 , ΑΘΗΝΑ	2106478930		a		a	a			a
BNP PARIBAS SECURITIES SERVICES	ΛΑΜΨΑΚΟΥ 2 2, ΑΘΗΝΑ	2107468500							a	
BOFA SECURITIES EUROPE SA	112 AVENUE KL?BER 75116 ,	+33 153655555		a	a					
CAPITAL ΑΧΕΠΕΥ	ΜΗΤΡΟΠΟΛΕΩΣ 58 58, ΑΘΗΝΑ	2103369700		a			a			
CFS ΧΡΗΜΑΤΙΣΤΗΡΙΑΚΗ Α.Ε.Π.Ε.Υ.	ΠΑΠΑΡΡΗΓΟΠΟΥΛΟΥ 3 3, ΑΘΗΝΑ	2103360800		a						
CITIGROUP GLOBAL MARKETS EUROPE AG	REUTERWEG 16 FRANKFURT 16,	+49 691366-0		a	a					
CITIGROUP GLOBAL MARKETS LIMITED	33 CANADA SQUARE -CANARY WHARF 1,	+44 02079864000		a	a					
CREDIT SUISSE SECURITIES (EUROPE) LIMITED	ONE CABOT SQUARE 1 , LONDON	+44 2078888888		a	a					
CREDIT SUISSE SECURITIES SOCIEDAD DE VALORES SA	CALLE AYALA 42, 3A PLANTA-B MADRID ,	+34917916000		a	a					
DEUTSCHE BANK AG	GREAT WINCHESTER STREET 1 , LONDON	+44 20 754 54209	00441133361437		a					
EUROBANK EQUITIES Α.Ε.Π.Ε.Υ.	ΦΙΛΕΛΛΗΝΩΝ 10 & ΞΕΝΟΦΩΝΤΟΣ 13 , ΑΘΗΝΑ	2103720000		a		a	a			a
EUROCORP Α.Ε.Π.Ε.Υ.	ΠΛ.ΦΙΛΙΚΗΣ ΕΤΑΙΡΕΙΑΣ 14 14, ΑΘΗΝΑ	2107263600		a			a			a
EUROTRUST ΧΡΗΜΑΤΙΣΤΗΡΙΑΚΗ Α.Ε.Π.Ε.Υ.	ΣΕΒΑΣΤΟΥΠΟΛΕΩΣ 113 113, ΑΘΗΝΑ	2103363100		a						
EUROXX ΧΡΗΜΑΤΙΣΤΗΡΙΑΚΗ Α.Ε.Π.Ε.Υ.	ΠΑΛΛΑΙΟΛΟΓΟΥ 7, ΧΑΛΑΝΔΡΙ	+30 2106879400	210-6879401	a		a	a			a
	ΠΑΛΛΑΙΟΛΟΓΟΥ 7, ΧΑΛΑΝΔΡΙ	(210)-6879400	(210)-6879401							
GLOBAL CAPITAL SECURITIES & FINANCIAL SERVICES LTD	Λ.ΑΡΧΙΕΠΙΣΚΟΠΟΥ ΜΑΚΑΡΙΟΥ Γ50 50,	0035722710710		a	a					
HSBC FRANCE	Λ.ΜΕΣΟΓΕΙΩΝ 109-111 109-111,	2106960000							a	
INDEX ΧΡΗΜΑΤΙΣΤΗΡΙΑΚΗ Α.Ε.Π.Ε.Υ.	ΔΡΑΓΑΤΣΑΝΙΟΥ 6 6, ΑΘΗΝΑ	2103213920		a						
LAIKI FINANCIAL SERVICES LTD	ΛΕΩΦ. ΒΥΡΩΝΟΣ 26, ΛΕΥΚΩΣΙΑ ΚΥΠΡΟΥ	357 22367367	357 22718567		a					
MEGA EQUITY SECURITIES & FINANCIAL SERVICES PUBLIC LTD	ΛΕΩΦ.ΓΡΙΒΑ ΔΙΓΕΝΗ 42-44 42-44,	0035722711711		a	a		a			
MERIT ΧΡΗΜΑΤΙΣΤΗΡΙΑΚΗ Α.Ε.Π.Ε.Υ.	ΣΟΦΟΚΛΕΟΥΣ 5 5, ΑΘΗΝΑ	2103671880		a		a	a			a
MERRILL LYNCH INTERNATIONAL	2 KING EDWARD STREET 2 , LONDON	+44 20276281000		a	a					
NUNTIIUS ΧΡΗΜΑΤΙΣΤΗΡΙΑΚΗ Α.Ε.Π.Ε.Υ.	ΔΡΑΓΑΤΣΑΝΙΟΥ 6 6, ΑΘΗΝΑ	2103350599		a						
ONE PLUS CAPITAL LIMITED	75 PRODROMOU AVENUE NICOSIA 1307 ,	35722873760		a	a					
PROCHOICE CHRIMATISTIRIRIAKI LTD	ΛΕΩΦ.ΣΠΥΡΟΥ ΚΥΠΡΙΑΝΟΥ 57, ΑΚΙΝΗΤΑ Φ 57,	035724661192		a	a					
SHARELINK SECURITIES & FINANCIAL SERVICES LTD	HOUSE-ΘΕΟΤΟΚΗ 6 ΜΕΓΑΡΟ ΕΛΛΗΝΑ 6 ,	+357 22554200		a	a		a			

Πίνακας Μελών Χρηματιστηρίου Αθηνών και Μελών ΕΤ.ΕΚ.

Επωνυμία	Διεύθυνση	Τηλέφωνο	Φαξ	Αγορά Μετοχών			Αγορά Παραγώγων		Μέλη ΕΤ.ΕΚ.	
				Μέλος Αγοράς	Μέλος εξ Αποστάσεως	Ειδικός Διαπρήτης	Διαπρήτης	Ειδικός Διαπρήτης	Γενικό Εκκαθιστικό	Άμεσο Εκκαθιστικό
SOCIETE GENERALE S.A.				a	a		a			
17 COURS VALMY, CEDEX ,		+157290504								
SOLIDUS SECURITIES Α.Ε.Π.Ε.Υ.				a			a			a
ΛΟΥΙΖΗΣ ΡΙΑΝΚΟΥΡ 64 64, ΑΘΗΝΑ		2106900600								
THE CYPRUS INVESTMENT & SECURITIES CORPORATION LTD				a	a					
ΛΕΩΦ. ΛΕΜΕΣΟΥ 154 154,		0035722121700								
UBS EUROPE SE				a	a					
OPERNTURM, BOCKENHEIMER LANDSTRASSE 2-4 ,		496921790								
UBS LIMITED					a					
FINSBURY AVENUE 1 , LONDON		+44 2075687135								
Α. ΣΑΡΡΗΣ ΧΡΗΜΑΤΙΣΤΗΡΙΑΚΗ Α.Ε.Π.Ε.Υ.				a						
ΔΡΑΓΑΤΣΑΝΙΟΥ 6 6, ΑΘΗΝΑ		2103367700								
ΑΛΦΑ FINANCE ΑΕΠΕΥ				a		a	a	a		a
ΜΕΡΛΙΝ 5 5, ΑΘΗΝΑ		2103677400								
Γ. Α. ΠΕΡΒΑΝΑΣ ΧΡΗΜΑΤΙΣΤΗΡΙΑΚΗ Α.Ε.Π.Ε.Υ				a						
ΣΟΦΟΚΛΕΟΥΣ 7-9 7-9, ΑΘΗΝΑ		2103727200								
ΔΥΝΑΜΙΚΗ ΧΡΗΜΑΤΙΣΤΗΡΙΑΚΗ Α.Ε.Π.Ε.Υ				a			a			a
ΤΡΑΛΛΕΩΝ 2 & Λ.ΣΥΓΓΡΟΥ 223 , ΝΕΑ ΣΜΥΡΝΗ		2103677700								
ΕΘΝΙΚΗ ΤΡΑΠΕΖΑ ΤΗΣ ΕΛΛΑΔΟΣ Α.Ε.				a		a	a		a	
ΑΚΑΔΗΜΙΑΣ 68, ΑΘΗΝΑ	(210)-3328817	(210)-3328678								
ΑΙΟΛΟΥ 86, ΑΘΗΝΑ	(210)-3341000	(210)-3228187								
ΕΘΝΙΚΗ ΧΡΗΜΑΤΙΣΤΗΡΙΑΚΗ Α.Ε.Π.Ε.Υ.				a		a	a	a		
ΛΕΩΦ. ΚΗΦΙΣΙΑΣ 66 (ΚΤΗΡΙΟ Α) 66, ΜΑΡΟΥΣΙ		2107720000								
ΕΛΛΗΝΙΚΗ ΤΡΑΠΕΖΑ (ΕΠΕΝΔΥΣΕΙΣ) ΛΤΔ					a					
ΛΕΩΦ.ΚΥΡΙΑΚΟΥ ΜΑΤΣΗ 31 - ΤΘ 24747 , ΛΕΥΚΩΣΙΑ ΚΥΠΡΟΥ	+357 22500100	357 22500110								
ΕΛΛΗΝΟΑΜΕΡΙΚΑΝΙΚΗ ΧΡΗΜΑΤΙΣΤΗΡΙΑΚΗ ΑΕΠΕΥ				a		a	a			a
ΑΝΔΡΕΑ ΠΑΠΑΝΔΡΕΟΥ 27 27, ΜΑΡΟΥΣΙ		2103311100								
Ι. Χ. ΜΑΥΡΙΚΗΣ ΧΡΗΜΑΤΙΣΤΗΡΙΑΚΗ Α.Ε.Π.Ε.Υ				a						
ΣΟΦΟΚΛΕΟΥΣ 5 5, ΑΘΗΝΑ		2103216730								
ΚΑΠΠΑ ΧΡΗΜΑΤΙΣΤΗΡΙΑΚΗ Α.Ε.Π.Ε.Υ.				a			a			
ΒΑΛΛΩΡΙΤΟΥ 15 15, ΑΘΗΝΑ		2103678600								
ΚΑΡΑΜΑΝΩΦ ΧΡΗΜΑΤΙΣΤΗΡΙΑΚΗ Α.Ε.Π.Ε.Υ.				a			a			
ΠΛ.ΑΓ.ΘΕΟΔΩΡΩΝ 2 2, ΑΘΗΝΑ		2103212947								
ΚΥΚΛΟΣ ΧΡΗΜΑΤΙΣΤΗΡΙΑΚΗ Α.Ε.Π.Ε.Υ.				a			a			a
ΠΑΝΕΠΙΣΤΗΜΙΟΥ 39 39, ΑΘΗΝΑ		2103364300								
ΛΕΩΝ ΔΕΠΟΛΑΣ ΧΡΗΜΑΤΙΣΤΗΡΙΑΚΗ Α.Ε.Π.Ε.Υ.				a		a	a			
ΧΡΗΣΤΟΥ ΛΑΔΑ 1 1, ΑΘΗΝΑ		2103213276 -28								
Ν. ΧΡΥΣΟΧΟΙΔΗΣ ΧΡΗΜΑΤΙΣΤΗΡΙΑΚΗ Α.Ε.Π.Ε.Υ				a			a			a
ΣΟΦΟΚΛΕΟΥΣ 7-9 7-9, ΑΘΗΝΑ		2103213913								
ΠΑΝΤΕΛΑΚΗΣ ΧΡΗΜΑΤΙΣΤΗΡΙΑΚΗ Α.Ε.Π.Ε.Υ				a		a	a	a		
ΕΘΝΙΚΗΣ ΑΝΤΙΣΤΑΣΕΩΣ 57, ΚΤΙΡΙΟ Β 57, ΧΑΛΑΝΔΡΙ		2106965000								
ΠΕΙΡΑΙΩΣ Α.Ε.Π.Ε.Υ.				a		a	a	a		a
ΣΤΑΔΙΟΥ 10 10, ΑΘΗΝΑ		2103354100								
ΠΗΓΑΣΟΣ ΧΡΗΜΑΤΙΣΤΗΡΙΑΚΗ Α.Ε.Π.Ε.Υ.				a			a			
ΒΑΛΛΩΡΙΤΟΥ 17 & ΑΜΕΡΙΚΗΣ 17 , ΑΘΗΝΑ		2103670700								
ΣΤ. ΕΜ. ΛΑΥΡΕΝΤΑΚΗΣ ΧΡΗΜΑΤΙΣΤΗΡΙΑΚΗ Α.Ε.Π.Ε.Υ.				a			a			
ΣΟΦΟΚΛΕΟΥΣ 7-9 7-9, ΑΘΗΝΑ		2103213336								
ΤΡΑΠΕΖΑ EUROBANK ERGASIAS Α.Ε.									a	
ΟΘΩΝΟΣ 8, ΑΘΗΝΑ	(210)-3337969	(210)-3245916								
	(210)-3337000	(210)-3233866								
ΟΘΩΝΟΣ 8, ΑΘΗΝΑ	+30 2103337000	210-3245916								
ΤΡΑΠΕΖΑ ΟΡΤΙΜΑ BANK Α.Ε.				a		a	a	a	a	
ΑΙΓΙΑΛΕΙΑΣ 32 & ΠΑΡΑΔΕΙΣΟΥ 32 , ΜΑΡΟΥΣΙ		2108173111								
ΤΡΑΠΕΖΑ ΠΕΙΡΑΙΩΣ Α.Ε.				a			a		a	
ΑΜΕΡΙΚΗΣ 4, ΑΘΗΝΑ	(210)-3335000	(210)-3335079								
	(210)-3335918	(210)-3254207								
ΑΜΕΡΙΚΗΣ 4, ΑΘΗΝΑ	+30 2103335000	210-3335079								

Πίνακας Μετοχών Υπό Ειδική Διαπραγμάτευση

Χρεόγραφο	Κατηγορία Διαπραγμάτευσης
Ειδικός Διαπραγματευτής	Εναρξη Ειδικής Διαπραγμάτευσης
ALPHA ETF FTSE Athex Large Cap	Διαπραγματεύσιμα Αμοιβαία Κεφάλαια (Δ.Α.Κ.)
ΑΛΦΑ FINANCE ΑΕΠΕΥ	02/01/1900
ΕΘΝΙΚΗ ΧΡΗΜΑΤΙΣΤΗΡΙΑΚΗ Α.Ε.Π.Ε.Υ.	02/01/1900
A.S. COMPANY (ΚΟ)	Κύρια Αγορά
EUROBANK EQUITIES Α.Ε.Π.Ε.Υ.	01/04/2019
ALPHA BANK (ΚΟ)	Κύρια Αγορά
EUROBANK EQUITIES Α.Ε.Π.Ε.Υ.	22/10/2006
MERIT ΧΡΗΜΑΤΙΣΤΗΡΙΑΚΗ Α.Ε.Π.Ε.Υ.	03/09/2012
ΑΛΦΑ FINANCE ΑΕΠΕΥ	29/02/2016
ΕΘΝΙΚΗ ΧΡΗΜΑΤΙΣΤΗΡΙΑΚΗ Α.Ε.Π.Ε.Υ.	02/01/1900
ΕΛΛΗΝΟΑΜΕΡΙΚΑΝΙΚΗ ΧΡΗΜΑΤΙΣΤΗΡΙΑΚΗ ΑΕΠΕΥ	25/07/2014
ΛΕΩΝ ΔΕΠΟΛΑΣ ΧΡΗΜΑΤΙΣΤΗΡΙΑΚΗ Α.Ε.Π.Ε.Υ.	04/01/2016
ΠΕΙΡΑΙΩΣ Α.Ε.Π.Ε.Υ.	28/05/2009
ΑΤΤΙΚΑ ΣΥΜΜΕΤΟΧΩΝ (ΚΟ)	Κύρια Αγορά
ΕΛΛΗΝΟΑΜΕΡΙΚΑΝΙΚΗ ΧΡΗΜΑΤΙΣΤΗΡΙΑΚΗ ΑΕΠΕΥ	28/12/2017
ΑΤΤΙΚΑ BANK Α.Τ.Ε. (ΚΟ)	Κύρια Αγορά
EUROBANK EQUITIES Α.Ε.Π.Ε.Υ.	11/11/2019
EUROXX ΧΡΗΜΑΤΙΣΤΗΡΙΑΚΗ Α.Ε.Π.Ε.Υ.	22/01/2016
ΠΕΙΡΑΙΩΣ Α.Ε.Π.Ε.Υ.	20/09/2017
ΑΥΤΟΗΕΛΛΑΣ (ΚΟ)	Κύρια Αγορά
EUROXX ΧΡΗΜΑΤΙΣΤΗΡΙΑΚΗ Α.Ε.Π.Ε.Υ.	02/07/2018
ΑΛΦΑ FINANCE ΑΕΠΕΥ	01/07/2019
BRIQ PROPERTIES (ΚΟ)	Κύρια Αγορά
EUROBANK EQUITIES Α.Ε.Π.Ε.Υ.	09/09/2019
BYTE COMPUTER (ΚΟ)	Κύρια Αγορά
MERIT ΧΡΗΜΑΤΙΣΤΗΡΙΑΚΗ Α.Ε.Π.Ε.Υ.	04/08/2008
CENERGY HOLDINGS (ΚΑ)	Κύρια Αγορά
EUROBANK EQUITIES Α.Ε.Π.Ε.Υ.	02/01/2016
ΑΛΦΑ FINANCE ΑΕΠΕΥ	02/01/2016
CNL CAPITAL (ΚΟ)	Κύρια Αγορά
MERIT ΧΡΗΜΑΤΙΣΤΗΡΙΑΚΗ Α.Ε.Π.Ε.Υ.	01/10/2018
COCA-COLA HBC AG (ΚΟ)	Κύρια Αγορά
ΕΘΝΙΚΗ ΧΡΗΜΑΤΙΣΤΗΡΙΑΚΗ Α.Ε.Π.Ε.Υ.	02/01/1900
ΠΕΙΡΑΙΩΣ Α.Ε.Π.Ε.Υ.	04/05/2015
FOURLIS ΣΥΜΜΕΤΟΧΩΝ (ΚΟ)	Κύρια Αγορά
EUROBANK EQUITIES Α.Ε.Π.Ε.Υ.	01/12/2016
ΠΕΙΡΑΙΩΣ Α.Ε.Π.Ε.Υ.	06/03/2017
INTERCONTINENTAL (ΚΟ)	Κύρια Αγορά
ΛΕΩΝ ΔΕΠΟΛΑΣ ΧΡΗΜΑΤΙΣΤΗΡΙΑΚΗ Α.Ε.Π.Ε.Υ.	03/06/2019
INTRACOM HOLDINGS (ΚΟ)	Κύρια Αγορά
ΛΕΩΝ ΔΕΠΟΛΑΣ ΧΡΗΜΑΤΙΣΤΗΡΙΑΚΗ Α.Ε.Π.Ε.Υ.	08/10/2018
JUMBO (ΚΟ)	Κύρια Αγορά
MERIT ΧΡΗΜΑΤΙΣΤΗΡΙΑΚΗ Α.Ε.Π.Ε.Υ.	06/11/2017
ΠΕΙΡΑΙΩΣ Α.Ε.Π.Ε.Υ.	06/03/2017
LAMDA DEVELOPMENT(ΚΟ)	Κύρια Αγορά
EUROBANK EQUITIES Α.Ε.Π.Ε.Υ.	08/12/2014
ΠΑΝΤΕΛΑΚΗΣ ΧΡΗΜΑΤΙΣΤΗΡΙΑΚΗ Α.Ε.Π.Ε.Υ.	06/11/2017
ΠΕΙΡΑΙΩΣ Α.Ε.Π.Ε.Υ.	29/06/2017
MARFIN INVESTMENT GROUP (ΚΟ)	Κύρια Αγορά
ΠΕΙΡΑΙΩΣ Α.Ε.Π.Ε.Υ.	02/02/2009
MLS ΠΛΗΡΟΦΟΡΙΚΗ (ΚΟ)	Κύρια Αγορά
ΠΕΙΡΑΙΩΣ Α.Ε.Π.Ε.Υ.	01/08/2019
PROFILE (ΚΟ)	Κύρια Αγορά
ΠΑΝΤΕΛΑΚΗΣ ΧΡΗΜΑΤΙΣΤΗΡΙΑΚΗ Α.Ε.Π.Ε.Υ.	01/07/2019
QUEST ΣΥΜΜΕΤΟΧΩΝ (ΚΟ)	Κύρια Αγορά
ΒΕΤΑ ΧΡΗΜΑΤΙΣΤΗΡΙΑΚΗ Α.Ε.Π.Ε.Υ.	26/03/2018
EUROBANK EQUITIES Α.Ε.Π.Ε.Υ.	28/01/2019
TITAN CEMENT (ΚΑ)	Κύρια Αγορά
EUROBANK EQUITIES Α.Ε.Π.Ε.Υ.	06/11/2019
VIOTALCO SA/NV (ΚΑ)	Κύρια Αγορά
EUROBANK EQUITIES Α.Ε.Π.Ε.Υ.	04/03/2014
MERIT ΧΡΗΜΑΤΙΣΤΗΡΙΑΚΗ Α.Ε.Π.Ε.Υ.	17/03/2014
ΑΛΦΑ FINANCE ΑΕΠΕΥ	11/03/2008
ΑΒΑΞ Α.Ε. (ΚΟ)	Κύρια Αγορά
EUROBANK EQUITIES Α.Ε.Π.Ε.Υ.	14/12/2015
ΑΔΜΗΕ ΣΥΜΜΕΤΟΧΩΝ Α.Ε. (ΚΟ)	Κύρια Αγορά
ΠΕΙΡΑΙΩΣ Α.Ε.Π.Ε.Υ.	29/06/2017

Πίνακας Μετοχών Υπό Ειδική Διαπραγμάτευση

Χρεόγραφο	Κατηγορία Διαπραγμάτευσης
Ειδικός Διαπραγματευτής	Έναρξη Ειδικής Διαπραγμάτευσης
ΓΕΚ ΤΕΡΝΑ (ΚΟ)	Κύρια Αγορά
ΕΛΛΗΝΟΑΜΕΡΙΚΑΝΙΚΗ ΧΡΗΜΑΤΙΣΤΗΡΙΑΚΗ ΑΕΠΕΥ	07/09/2015
ΠΕΙΡΑΙΩΣ Α.Ε.Π.Ε.Υ.	29/08/2019
ΔΕΗ (ΚΟ)	Κύρια Αγορά
EUROBANK EQUITIES Α.Ε.Π.Ε.Υ.	22/10/2006
MERIT ΧΡΗΜΑΤΙΣΤΗΡΙΑΚΗ Α.Ε.Π.Ε.Υ.	06/11/2017
ΑΛΦΑ FINANCE ΑΕΠΕΥ	09/01/2006
ΕΘΝΙΚΗ ΧΡΗΜΑΤΙΣΤΗΡΙΑΚΗ Α.Ε.Π.Ε.Υ.	02/01/1900
ΕΛΛΗΝΟΑΜΕΡΙΚΑΝΙΚΗ ΧΡΗΜΑΤΙΣΤΗΡΙΑΚΗ ΑΕΠΕΥ	01/09/2014
ΠΕΙΡΑΙΩΣ Α.Ε.Π.Ε.Υ.	28/09/2009
ΕΘΝΙΚΗ ΤΡΑΠΕΖΑ (ΚΟ)	Κύρια Αγορά
EUROBANK EQUITIES Α.Ε.Π.Ε.Υ.	22/10/2006
MERIT ΧΡΗΜΑΤΙΣΤΗΡΙΑΚΗ Α.Ε.Π.Ε.Υ.	03/09/2012
ΑΛΦΑ FINANCE ΑΕΠΕΥ	09/01/2006
ΕΘΝΙΚΗ ΧΡΗΜΑΤΙΣΤΗΡΙΑΚΗ Α.Ε.Π.Ε.Υ.	02/01/1900
ΕΛΛΗΝΟΑΜΕΡΙΚΑΝΙΚΗ ΧΡΗΜΑΤΙΣΤΗΡΙΑΚΗ ΑΕΠΕΥ	25/07/2014
ΛΕΩΝ ΔΕΠΟΛΑΣ ΧΡΗΜΑΤΙΣΤΗΡΙΑΚΗ Α.Ε.Π.Ε.Υ.	20/05/2015
ΠΕΙΡΑΙΩΣ Α.Ε.Π.Ε.Υ.	08/09/2008
ΕΚΤΕΡ (ΚΟ)	Κύρια Αγορά
EUROBANK EQUITIES Α.Ε.Π.Ε.Υ.	16/10/2017
ΛΕΩΝ ΔΕΠΟΛΑΣ ΧΡΗΜΑΤΙΣΤΗΡΙΑΚΗ Α.Ε.Π.Ε.Υ.	21/05/2018
ΕΛΑΣΤΡΟΝ (ΚΟ)	Κύρια Αγορά
ΛΕΩΝ ΔΕΠΟΛΑΣ ΧΡΗΜΑΤΙΣΤΗΡΙΑΚΗ Α.Ε.Π.Ε.Υ.	20/02/2017
ΕΛΒΑΛΧΑΛΚΟΡ (ΚΟ)	Κύρια Αγορά
EUROBANK EQUITIES Α.Ε.Π.Ε.Υ.	07/05/2018
ΑΛΦΑ FINANCE ΑΕΠΕΥ	07/05/2018
ΕΛΛΑΚΤΩΡ (ΚΟ)	Κύρια Αγορά
EUROXX ΧΡΗΜΑΤΙΣΤΗΡΙΑΚΗ Α.Ε.Π.Ε.Υ.	24/09/2018
ΑΛΦΑ FINANCE ΑΕΠΕΥ	18/03/2019
ΕΘΝΙΚΗ ΧΡΗΜΑΤΙΣΤΗΡΙΑΚΗ Α.Ε.Π.Ε.Υ.	02/01/1900
ΕΛΛΗΝΟΑΜΕΡΙΚΑΝΙΚΗ ΧΡΗΜΑΤΙΣΤΗΡΙΑΚΗ ΑΕΠΕΥ	14/01/2019
ΠΕΙΡΑΙΩΣ Α.Ε.Π.Ε.Υ.	22/10/2018
ΕΛΛΗΝ. ΧΡΗΜΑΤΙΣΤΗΡΙΑ-Χ.Α. (ΚΟ)	Κύρια Αγορά
ΕΘΝΙΚΗ ΧΡΗΜΑΤΙΣΤΗΡΙΑΚΗ Α.Ε.Π.Ε.Υ.	02/01/1900
ΠΕΙΡΑΙΩΣ Α.Ε.Π.Ε.Υ.	04/05/2015
ΕΛΛΗΝΙΚΑ ΠΕΤΡΕΛΑΙΑ (ΚΟ)	Κύρια Αγορά
ΕΛΛΗΝΟΑΜΕΡΙΚΑΝΙΚΗ ΧΡΗΜΑΤΙΣΤΗΡΙΑΚΗ ΑΕΠΕΥ	14/09/2015
ΠΕΙΡΑΙΩΣ Α.Ε.Π.Ε.Υ.	20/03/2017
ΕΛΤΟΝ (ΚΟ)	Κύρια Αγορά
ΒΕΤΑ ΧΡΗΜΑΤΙΣΤΗΡΙΑΚΗ Α.Ε.Π.Ε.Υ.	03/09/2012
ΛΕΩΝ ΔΕΠΟΛΑΣ ΧΡΗΜΑΤΙΣΤΗΡΙΑΚΗ Α.Ε.Π.Ε.Υ.	01/04/2019
ΕΥΔΑΠ (ΚΟ)	Κύρια Αγορά
EUROBANK EQUITIES Α.Ε.Π.Ε.Υ.	10/06/2019
ΑΛΦΑ FINANCE ΑΕΠΕΥ	27/01/2020
ΕΥΡΩΠΑΪΚΗ ΠΙΣΤΗ (ΚΟ)	Κύρια Αγορά
EUROBANK EQUITIES Α.Ε.Π.Ε.Υ.	08/07/2019
ΠΑΝΤΕΛΑΚΗΣ ΧΡΗΜΑΤΙΣΤΗΡΙΑΚΗ Α.Ε.Π.Ε.Υ.	15/07/2019
ΙΚΤΙΝΟΣ ΕΛΛΑΣ (ΚΟ)	Κύρια Αγορά
EUROBANK EQUITIES Α.Ε.Π.Ε.Υ.	25/02/2019
ΑΛΦΑ FINANCE ΑΕΠΕΥ	01/04/2019
ΕΘΝΙΚΗ ΧΡΗΜΑΤΙΣΤΗΡΙΑΚΗ Α.Ε.Π.Ε.Υ.	02/01/1900
ΙΝΤΡΑΛΟΤ (ΚΟ)	Κύρια Αγορά
EUROBANK EQUITIES Α.Ε.Π.Ε.Υ.	01/06/2012
EUROXX ΧΡΗΜΑΤΙΣΤΗΡΙΑΚΗ Α.Ε.Π.Ε.Υ.	12/06/2017
ΕΛΛΗΝΟΑΜΕΡΙΚΑΝΙΚΗ ΧΡΗΜΑΤΙΣΤΗΡΙΑΚΗ ΑΕΠΕΥ	30/05/2018
ΠΕΙΡΑΙΩΣ Α.Ε.Π.Ε.Υ.	28/09/2009
ΚΑΡΑΜΟΛΕΓΚΟΣ (ΚΟ)	Κύρια Αγορά
EUROXX ΧΡΗΜΑΤΙΣΤΗΡΙΑΚΗ Α.Ε.Π.Ε.Υ.	04/10/2019
ΚΛΟΥΚΙΝΑΣ - ΛΑΠΠΑΣ (ΚΟ)	Κύρια Αγορά
ΒΕΤΑ ΧΡΗΜΑΤΙΣΤΗΡΙΑΚΗ Α.Ε.Π.Ε.Υ.	22/09/2014
ΚΡΙ - ΚΡΙ (ΚΟ)	Κύρια Αγορά
EUROBANK EQUITIES Α.Ε.Π.Ε.Υ.	07/05/2018
ΛΕΩΝ ΔΕΠΟΛΑΣ ΧΡΗΜΑΤΙΣΤΗΡΙΑΚΗ Α.Ε.Π.Ε.Υ.	16/01/2017
ΛΑΜΨΑ (ΚΟ)	Κύρια Αγορά
ΛΕΩΝ ΔΕΠΟΛΑΣ ΧΡΗΜΑΤΙΣΤΗΡΙΑΚΗ Α.Ε.Π.Ε.Υ.	16/01/2017

Πίνακας Μετοχών Υπό Ειδική Διαπραγμάτευση

Χρεόγραφο	Κατηγορία Διαπραγμάτευσης
Ειδικός Διαπραγματευτής	Έναρξη Ειδικής Διαπραγμάτευσης
ΜΟΤΟΡ ΟΙΛ (ΚΟ)	Κύρια Αγορά
MERIT ΧΡΗΜΑΤΙΣΤΗΡΙΑΚΗ Α.Ε.Π.Ε.Υ.	25/02/2019
ΕΘΝΙΚΗ ΧΡΗΜΑΤΙΣΤΗΡΙΑΚΗ Α.Ε.Π.Ε.Υ.	02/01/1900
ΕΛΛΗΝΟΑΜΕΡΙΚΑΝΙΚΗ ΧΡΗΜΑΤΙΣΤΗΡΙΑΚΗ ΑΕΠΕΥ	01/09/2014
ΛΕΩΝ ΔΕΠΟΛΑΣ ΧΡΗΜΑΤΙΣΤΗΡΙΑΚΗ Α.Ε.Π.Ε.Υ.	01/04/2019
ΠΕΙΡΑΙΩΣ Α.Ε.Π.Ε.Υ.	04/05/2015
ΜΥΤΙΛΗΝΑΙΟΣ (ΚΟ)	Κύρια Αγορά
EUROBANK EQUITIES Α.Ε.Π.Ε.Υ.	20/09/2017
MERIT ΧΡΗΜΑΤΙΣΤΗΡΙΑΚΗ Α.Ε.Π.Ε.Υ.	25/02/2019
ΑΛΦΑ FINANCE ΑΕΠΕΥ	15/04/2019
ΕΘΝΙΚΗ ΧΡΗΜΑΤΙΣΤΗΡΙΑΚΗ Α.Ε.Π.Ε.Υ.	02/01/1900
ΠΕΙΡΑΙΩΣ Α.Ε.Π.Ε.Υ.	04/05/2015
ΟΛΠ (ΚΟ)	Κύρια Αγορά
EUROBANK EQUITIES Α.Ε.Π.Ε.Υ.	06/02/2019
ΟΠΑΠ (ΚΟ)	Κύρια Αγορά
EUROBANK EQUITIES Α.Ε.Π.Ε.Υ.	22/10/2006
MERIT ΧΡΗΜΑΤΙΣΤΗΡΙΑΚΗ Α.Ε.Π.Ε.Υ.	20/03/2017
ΑΛΦΑ FINANCE ΑΕΠΕΥ	09/01/2006
ΕΘΝΙΚΗ ΧΡΗΜΑΤΙΣΤΗΡΙΑΚΗ Α.Ε.Π.Ε.Υ.	02/01/1900
ΕΛΛΗΝΟΑΜΕΡΙΚΑΝΙΚΗ ΧΡΗΜΑΤΙΣΤΗΡΙΑΚΗ ΑΕΠΕΥ	25/07/2014
ΠΕΙΡΑΙΩΣ Α.Ε.Π.Ε.Υ.	04/05/2015
ΟΤΕ (ΚΟ)	Κύρια Αγορά
EUROBANK EQUITIES Α.Ε.Π.Ε.Υ.	22/10/2006
MERIT ΧΡΗΜΑΤΙΣΤΗΡΙΑΚΗ Α.Ε.Π.Ε.Υ.	20/03/2017
ΑΛΦΑ FINANCE ΑΕΠΕΥ	09/01/2006
ΕΘΝΙΚΗ ΧΡΗΜΑΤΙΣΤΗΡΙΑΚΗ Α.Ε.Π.Ε.Υ.	02/01/1900
ΕΛΛΗΝΟΑΜΕΡΙΚΑΝΙΚΗ ΧΡΗΜΑΤΙΣΤΗΡΙΑΚΗ ΑΕΠΕΥ	25/07/2014
ΛΕΩΝ ΔΕΠΟΛΑΣ ΧΡΗΜΑΤΙΣΤΗΡΙΑΚΗ Α.Ε.Π.Ε.Υ.	20/04/2015
ΠΕΙΡΑΙΩΣ Α.Ε.Π.Ε.Υ.	08/09/2008
ΠΑΠΟΥΤΣΑΝΗΣ (ΚΟ)	Κύρια Αγορά
ΒΕΤΑ ΧΡΗΜΑΤΙΣΤΗΡΙΑΚΗ Α.Ε.Π.Ε.Υ.	25/11/2013
ΑΛΦΑ FINANCE ΑΕΠΕΥ	19/11/2018
ΠΕΙΡΑΙΩΣ ΤΡΑΠΕΖΑ (ΚΟ)	Κύρια Αγορά
EUROBANK EQUITIES Α.Ε.Π.Ε.Υ.	22/10/2006
EUROXX ΧΡΗΜΑΤΙΣΤΗΡΙΑΚΗ Α.Ε.Π.Ε.Υ.	15/02/2016
MERIT ΧΡΗΜΑΤΙΣΤΗΡΙΑΚΗ Α.Ε.Π.Ε.Υ.	16/09/2013
ΑΛΦΑ FINANCE ΑΕΠΕΥ	15/04/2019
ΕΘΝΙΚΗ ΧΡΗΜΑΤΙΣΤΗΡΙΑΚΗ Α.Ε.Π.Ε.Υ.	02/01/1900
ΕΛΛΗΝΟΑΜΕΡΙΚΑΝΙΚΗ ΧΡΗΜΑΤΙΣΤΗΡΙΑΚΗ ΑΕΠΕΥ	25/07/2014
ΛΕΩΝ ΔΕΠΟΛΑΣ ΧΡΗΜΑΤΙΣΤΗΡΙΑΚΗ Α.Ε.Π.Ε.Υ.	30/11/2018
ΠΕΙΡΑΙΩΣ Α.Ε.Π.Ε.Υ.	16/02/2009
ΠΕΤΡΟΠΟΥΛΟΣ ΠΕΤΡΟΣ (ΚΟ)	Κύρια Αγορά
EUROBANK EQUITIES Α.Ε.Π.Ε.Υ.	01/04/2019
ΠΛΑΙΣΙΟ COMPUTERS (ΚΟ)	Κύρια Αγορά
EUROBANK EQUITIES Α.Ε.Π.Ε.Υ.	02/03/2015
ΠΛΑΣΤΙΚΑ ΘΡΑΚΗΣ (ΚΟ)	Κύρια Αγορά
EUROBANK EQUITIES Α.Ε.Π.Ε.Υ.	26/03/2018
ΑΛΦΑ FINANCE ΑΕΠΕΥ	26/03/2018
ΣΑΡΑΝΤΗΣ ΓΡ. (ΚΟ)	Κύρια Αγορά
ΒΕΤΑ ΧΡΗΜΑΤΙΣΤΗΡΙΑΚΗ Α.Ε.Π.Ε.Υ.	14/05/2012
EUROBANK EQUITIES Α.Ε.Π.Ε.Υ.	24/10/2016
ΣΠΥΡΟΥ ΑΓΡ. ΟΙΚ. (ΚΟ)	Κύρια Αγορά
EUROBANK EQUITIES Α.Ε.Π.Ε.Υ.	02/09/2019
ΤΕΡΝΑ ΕΝΕΡΓΕΙΑΚΗ (ΚΟ)	Κύρια Αγορά
ΠΕΙΡΑΙΩΣ Α.Ε.Π.Ε.Υ.	09/12/2019
ΤΡΑΠΕΖΑ EUROBANK ERGASIAS (ΚΟ)	Κύρια Αγορά
EUROBANK EQUITIES Α.Ε.Π.Ε.Υ.	01/06/2012
MERIT ΧΡΗΜΑΤΙΣΤΗΡΙΑΚΗ Α.Ε.Π.Ε.Υ.	06/11/2017
ΑΛΦΑ FINANCE ΑΕΠΕΥ	09/01/2006
ΕΘΝΙΚΗ ΧΡΗΜΑΤΙΣΤΗΡΙΑΚΗ Α.Ε.Π.Ε.Υ.	02/01/1900
ΕΛΛΗΝΟΑΜΕΡΙΚΑΝΙΚΗ ΧΡΗΜΑΤΙΣΤΗΡΙΑΚΗ ΑΕΠΕΥ	25/07/2014
ΛΕΩΝ ΔΕΠΟΛΑΣ ΧΡΗΜΑΤΙΣΤΗΡΙΑΚΗ Α.Ε.Π.Ε.Υ.	30/11/2018
ΠΕΙΡΑΙΩΣ Α.Ε.Π.Ε.Υ.	28/09/2009

Γνωστοποιήσεις Συναλλαγών - Κατάλογος Υπόχρεων Προσώπων

Ημερομηνία Υποβολής [1]	Επωνυμία	Λόγος Υποβολής [2]	Υπόχρεος	Ιδιότητα Υποχρέου	Σχέση με τον Υπόχρεο	Ημερομηνία Συναλλαγής	Αγορά	Όγκος Συναλλαγών	Αξία Συναλλαγών	Φύση Συναλλαγής [3]	Είδος Χρηματ/κού μέσου	Παρατηρήσεις [4]
04/03/2020	FOURLIS A.E ΣΥΜΜΕΤΟΧΩΝ	A	ΑΛΕΒΙΖΟΣ ΓΕΩΡΓΙΟΣ	Προϊστάμενος Υπηρεσίας Εταιρικών Ανακοινώσεων	Ο Ιδιος	04/03/2020	ΑΞΙΩΝ ΧΑ	2,000	9,725.46	A	Μετοχή	1
04/03/2020	LAMDA DEVELOPMENT A.E.	A	ΑΘΑΝΑΣΙΟΥ ΟΔΥΣΣΕΑΣ	Διευθ. Σύμβουλος	Ο Ιδιος	25/02/2020	ΑΞΙΩΝ ΧΑ	30,000	223,961.73	A	Μετοχή	1
04/03/2020	LAMDA DEVELOPMENT A.E.	A	ΑΘΑΝΑΣΙΟΥ ΟΔΥΣΣΕΑΣ	Διευθ. Σύμβουλος	Ο Ιδιος	26/02/2020	ΑΞΙΩΝ ΧΑ	70,000	512,437.03	A	Μετοχή	1
04/03/2020	LAMDA DEVELOPMENT A.E.	A	ΑΘΑΝΑΣΙΟΥ ΟΔΥΣΣΕΑΣ	Διευθ. Σύμβουλος	Ο Ιδιος	27/02/2020	ΑΞΙΩΝ ΧΑ	50,000	350,623.75	A	Μετοχή	1
04/03/2020	LAMDA DEVELOPMENT A.E.	A	ΑΘΑΝΑΣΙΟΥ ΟΔΥΣΣΕΑΣ	Διευθ. Σύμβουλος	Ο Ιδιος	28/02/2020	ΑΞΙΩΝ ΧΑ	50,000	344,153.55	Π	Μετοχή	1
04/03/2020	LAMDA DEVELOPMENT A.E.	A	ΔΑΝΗΛΑΤΟΣ ΖΗΣΙΜΟΣ	Άλος Διευθυντής	Ο Ιδιος	27/02/2020	ΑΞΙΩΝ ΧΑ	3,200	22,080.00	A	Μετοχή	1
04/03/2020	LAMDA DEVELOPMENT A.E.	A	ΖΩΝΤΑΝΟΣ ΔΗΜΗΤΡΗΣ	Άλος Διευθυντής	Ο Ιδιος	28/02/2020	ΑΞΙΩΝ ΧΑ	1,000	6,852.34	A	Μετοχή	1
04/03/2020	LAMDA DEVELOPMENT A.E.	B	ΠΑΙΖΗ ΜΕΛΙΝΑ ΣΩΤΗΡΙΑ	Άλος Διευθυντής	Συνδεδεμένο Νομικό Πρόσωπο	27/02/2020	ΑΞΙΩΝ ΧΑ	4,155	29,980.84	A	Μετοχή	1
04/03/2020	TITAN CEMENT INTERNATIONAL S.A.	A	ΚΑΝΕΛΛΟΠΟΥΛΟΣ ΤΑΚΗΣ-ΠΑΝΑΓΙΩΤΗΣ	Μέλος ΔΣ Εκτελεστικό	Ο Ιδιος	28/02/2020	ΑΞΙΩΝ ΧΑ	12,080	157,385.80	Π	Μετοχή	1
04/03/2020	ΕΘΝΙΚΗ ΤΡΑΠΕΖΑ ΤΗΣ ΕΛΛΑΔΟΣ Α.Ε.	A	ΜΑΓΓΙΝΑΣ ΝΙΚΟΛΑΟΣ	Άλος Διευθυντής	Ο Ιδιος	25/02/2020	ΑΞΙΩΝ ΧΑ	5,000	12,129.74	A	Μετοχή	1
04/03/2020	ΕΘΝΙΚΗ ΤΡΑΠΕΖΑ ΤΗΣ ΕΛΛΑΔΟΣ Α.Ε.	A	ΜΑΓΓΙΝΑΣ ΝΙΚΟΛΑΟΣ	Άλος Διευθυντής	Ο Ιδιος	27/02/2020	ΑΞΙΩΝ ΧΑ	5,000	11,066.34	A	Μετοχή	1

Σημειώσεις Γνωστοποιήσεων Συναλλαγών

Για περισσότερες πληροφορίες επί των γνωστοποιήσεων συναλλαγών επισκεφτείτε την ιστοσελίδα <http://athexgroup.gr/el/web/guest/companies-info-trade-notifications>

[1] - Η Ημερομηνία Υποβολής αφορά την Ημερομηνία που η Γνωστοποίηση παρελήφθη από το Χ.Α.

[2] - Λόγος Υποβολής: Α: Πρόσωπο που ασκεί Διευθυντικά καθήκοντα, Β: Πρόσωπο που έχει στενό δεσμό με πρόσωπο που ασκεί Διευθυντικά καθήκοντα.

[3] - Φύση Συναλλαγής: Α: Αγορά, Π: Πώληση.

[4] - Παρατηρήσεις: 1 - Λόγω Συμμετοχής σε ΑΜΚ, 2 - Λόγω Εξάσκησης Δικαιώματος Προαίρεσης αγοράς μετοχών που παρέχεται στο προσωπικό, 3 - Λόγω Δωρεάς, 4 - Λόγω Συγχώνευσης ή Διάσπασης κλπ, 5 - Λόγω Μετατροπής ή Ανταλλαγής Ομολογιών, 6 - Ανταλλαγή λόγω Προαιρετικής Δημόσιας Πρότασης.

Υποκείμενη Αγορά				Αγορά Παραγώγων													
Ανωτ Τιμή	Κατωτ Τιμή	Τιμή κλεισ.	Μεταβ.	Μήνας Παράδοσης	Άνοιγμα	Ανωτ Τιμή	Κατωτ Τιμή	Τελ Τιμή	Τιμή κλεισ.	Τελευταία ζήτηση	Τελευταία προσφορά	Τιμή Εκκαθάρισης ¹	Υψηλό ζωής	Χαμηλό ζωής	Πράξεις	Όγκος	Ανοικτές θέσεις
(Μονάδα Διαπραγμάτευσης: 1 Μονάδα Δείκτη x 2€, Χρηματικός Διακανονισμός)																	
1,974.96	1,925.56	1,952.41	0.40%	Μάρτιος 2020	1,876.00	1,975.00	1,876.00	1,955.75	1,955.75	---	---		2,373.75	---	546	2,613	7,422
				Απρίλιος 2020	1,929.25	1,968.25	1,929.25	1,956.00	1,956.00	---	---		2,324.00	---	43	498	561
				Μάιος 2020	---	---	---	---	1,952.50	---	---		---	---	---	---	---
				Ιούνιος 2020	---	---	---	---	1,956.25	---	---		---	---	---	---	---
				Σεπτέμβριος 2020	---	---	---	---	1,966.00	---	---		---	---	---	---	---
				Δεκέμβριος 2020	---	---	---	---	1,976.00	---	---		---	---	---	---	---

Σημειώσεις Παραγώγων

Τις τιμές εκκαθάρισης και τις τελικές ανοικτές θέσεις μπορείτε να τις ανακτήσετε στο ακόλουθο path <http://www.helex.gr/el/web/guest/statistics-end-of-day-derivatives>

Υποκείμενη Αγορά				Αγορά Παραγώγων													
Ανωτ Τιμή	Κατωτ Τιμή	Τιμή κλεισ.	Μεταβ.	Μήνας Παράδοσης	Άνοιγμα	Ανωτ Τιμή	Κατωτ Τιμή	Τελ Τιμή	Τιμή κλεισ.	Τελευταία ζήτηση	Τελευταία προσφορά	Τιμή Εκκαθάρισης*	Υψηλό ζωής	Χαμηλό ζωής	Πράξεις	Όγκος	Ανοικτές θέσεις
(Μέγεθος Συμβολαίου: 100 Χρεόγραφα, Φυσική Παράδοση)																	
ALPHA BANK (ΚΟ)				Μάρτιος 2020	1.39	1.48	1.39	1.41	1.41	---	---	---	1.94	---	284	6,589	18,316
1.484	1.396	1.407	-2.97%	Ιούνιος 2020	---	---	---	---	1.46	---	---	---	1.58	---	---	---	116
				Σεπτέμβριος 2020	---	---	---	---	1.47	---	---	---	---	---	---	---	---
				Δεκέμβριος 2020	---	---	---	---	1.47	---	---	---	---	---	---	---	---
(Μέγεθος Συμβολαίου: 100 Χρεόγραφα, Φυσική Παράδοση)																	
ATTICA BANK A.T.E. (ΚΟ)				Μάρτιος 2020	0.267	0.291	0.264	0.265	0.265	---	---	---	0.485	---	26	270	3,643
0.294	0.242	0.27	5.88%	Ιούνιος 2020	---	---	---	---	0.257	---	---	---	---	---	---	---	---
				Σεπτέμβριος 2020	---	---	---	---	0.258	---	---	---	---	---	---	---	---
				Δεκέμβριος 2020	---	---	---	---	0.259	---	---	---	---	---	---	---	---
(Μέγεθος Συμβολαίου: 100 Χρεόγραφα, Φυσική Παράδοση)																	
CENERGY HOLDINGS (ΚΑ)				Μάρτιος 2020	1.14	1.17	1.12	1.12	1.12	---	---	---	1.52	---	19	138	6,394
1.156	1.106	1.106	-2.81%	Ιούνιος 2020	---	---	---	---	1.14	---	---	---	---	---	---	---	---
				Σεπτέμβριος 2020	---	---	---	---	1.15	---	---	---	---	---	---	---	---
				Δεκέμβριος 2020	---	---	---	---	1.16	---	---	---	---	---	---	---	---
(Μέγεθος Συμβολαίου: 100 Χρεόγραφα, Φυσική Παράδοση)																	
COCA-COLA HBC AG (ΚΟ)				Μάρτιος 2020	29.70	29.70	29.70	29.70	29.70	---	---	---	34.45	---	1	5	416
30.08	29.47	29.81	0.47%	Ιούνιος 2020	---	---	---	---	29.85	---	---	---	---	---	---	---	---
				Σεπτέμβριος 2020	---	---	---	---	30.00	---	---	---	35.15	---	---	---	1
				Δεκέμβριος 2020	---	---	---	---	30.15	---	---	---	---	---	---	---	---
(Μέγεθος Συμβολαίου: 100 Χρεόγραφα, Φυσική Παράδοση)																	
FOURLIS ΣΥΜΜΕΤΟΧΩΝ (ΚΟ)				Μάρτιος 2020	4.61	4.61	4.61	4.61	4.61	---	---	---	5.96	---	1	1	74
4.87	4.655	4.68	-0.43%	Ιούνιος 2020	---	---	---	---	4.73	---	---	---	---	---	---	---	---
				Σεπτέμβριος 2020	---	---	---	---	4.75	---	---	---	---	---	---	---	---
				Δεκέμβριος 2020	---	---	---	---	4.78	---	---	---	---	---	---	---	---
(Μέγεθος Συμβολαίου: 100 Χρεόγραφα, Φυσική Παράδοση)																	
INTRACOM HOLDINGS (ΚΟ)				Μάρτιος 2020	0.580	0.583	0.577	0.580	0.580	---	---	---	1.01	---	11	95	3,330
0.595	0.566	0.581	1.93%	Ιούνιος 2020	---	---	---	---	0.573	---	---	---	---	---	---	---	---
				Σεπτέμβριος 2020	---	---	---	---	0.576	---	---	---	---	---	---	---	---
				Δεκέμβριος 2020	---	---	---	---	0.579	---	---	---	---	---	---	---	---
(Μέγεθος Συμβολαίου: 100 Χρεόγραφα, Φυσική Παράδοση)																	
JUMBO (ΚΟ)				Μάρτιος 2020	16.20	17.07	16.20	17.06	17.06	---	---	---	19.47	---	89	162	247
17.08	16.29	17.08	2.27%	Ιούνιος 2020	---	---	---	---	16.80	---	---	---	---	---	---	---	---
				Σεπτέμβριος 2020	---	---	---	---	16.88	---	---	---	---	---	---	---	---
				Δεκέμβριος 2020	---	---	---	---	16.97	---	---	---	---	---	---	---	---

Σημειώσεις Παραγώγων

Τις τιμές εκκαθάρισης και τις τελικές ανοικτές θέσεις μπορείτε να τις ανακτήσετε στο ακόλουθο path <http://www.helex.gr/el/web/guest/statistics-end-of-day-derivatives>

Υποκείμενη Αγορά				Αγορά Παραγώγων													
Ανωτ Τιμή	Κατωτ Τιμή	Τιμή κλεισ.	Μεταβ.	Μήνας Παράδοσης	Άνοιγμα	Ανωτ Τιμή	Κατωτ Τιμή	Τελ Τιμή	Τιμή κλεισ.	Τελευταία ζήτηση	Τελευταία προσφορά	Τιμή Εκκαθάρισης*	Υψηλό ζωής	Χαμηλό ζωής	Πράξεις	Όγκος	Ανοικτές θέσεις
LAMDA DEVELOPMENT(ΚΟ)																	
(Μέγεθος Συμβολαίου: 106 Χρεόγραφα, Φυσική Παράδοση)																	
7.34	7.18	7.27	-0.41%	Μάρτιος 2020	7.30	7.32	7.22	7.29	7.29	---	---	---	8.86	6.62	37	172	1,710
---	---	---	---	Ιούνιος 2020	---	---	---	---	7.34	---	---	---	---	---	---	---	---
---	---	---	---	Σεπτέμβριος 2020	---	---	---	---	7.38	---	---	---	---	---	---	---	---
---	---	---	---	Δεκέμβριος 2020	---	---	---	---	7.42	---	---	---	---	---	---	---	---
MARFIN INVESTMENT GROUP (ΚΟ)																	
(Μέγεθος Συμβολαίου: 100 Χρεόγραφα, Φυσική Παράδοση)																	
0.0908	0.085	0.0861	-1.03%	Μάρτιος 2020	0.083	0.092	0.083	0.086	0.086	---	---	---	0.131	---	114	3,686	59,365
---	---	---	---	Ιούνιος 2020	0.090	0.090	0.089	0.089	0.089	---	---	---	0.133	---	3	51	341
---	---	---	---	Σεπτέμβριος 2020	---	---	---	---	0.088	---	---	---	---	---	---	---	---
---	---	---	---	Δεκέμβριος 2020	---	---	---	---	0.088	---	---	---	---	---	---	---	---
TITAN CEMENT (ΚΑ)																	
(Μέγεθος Συμβολαίου: 100 Χρεόγραφα, Φυσική Παράδοση)																	
13.7	13	13.24	-0.45%	Μάρτιος 2020	13.30	13.69	13.10	13.28	13.28	---	---	---	19.50	---	16	30	261
---	---	---	---	Ιούνιος 2020	---	---	---	---	13.38	---	---	---	16.40	---	---	---	16
---	---	---	---	Σεπτέμβριος 2020	---	---	---	---	13.45	---	---	---	---	---	---	---	---
---	---	---	---	Δεκέμβριος 2020	---	---	---	---	13.51	---	---	---	---	---	---	---	---
VIOTALCO SA/NV (ΚΑ)																	
(Μέγεθος Συμβολαίου: 100 Χρεόγραφα, Φυσική Παράδοση)																	
2.92	2.77	2.835	0.00%	Μάρτιος 2020	2.76	2.90	2.75	2.80	2.80	---	---	---	4.00	---	88	331	4,612
---	---	---	---	Ιούνιος 2020	---	---	---	---	2.85	---	---	---	---	---	---	---	---
---	---	---	---	Σεπτέμβριος 2020	---	---	---	---	2.87	---	---	---	---	---	---	---	---
---	---	---	---	Δεκέμβριος 2020	---	---	---	---	2.88	---	---	---	---	---	---	---	---
ΑΔΜΗΕ ΣΥΜΜΕΤΟΧΩΝ Α.Ε. (ΚΟ)																	
(Μέγεθος Συμβολαίου: 100 Χρεόγραφα, Φυσική Παράδοση)																	
2.39	2.26	2.37	1.93%	Μάρτιος 2020	2.34	2.39	2.32	2.37	2.37	---	---	---	2.80	---	118	845	5,888
---	---	---	---	Ιούνιος 2020	2.38	2.39	2.38	2.38	2.38	---	---	---	2.75	---	5	28	153
---	---	---	---	Σεπτέμβριος 2020	---	---	---	---	2.35	---	---	---	---	---	---	---	---
---	---	---	---	Δεκέμβριος 2020	---	---	---	---	2.36	---	---	---	---	---	---	---	---
ΓΕΚ ΤΕΡΝΑ (ΚΟ)																	
(Μέγεθος Συμβολαίου: 100 Χρεόγραφα, Φυσική Παράδοση)																	
7.24	6.65	7.1	5.03%	Μάρτιος 2020	6.65	7.20	6.65	7.12	7.12	---	---	---	8.89	---	105	265	6,510
---	---	---	---	Ιούνιος 2020	7.10	7.26	7.10	7.26	7.26	---	---	---	7.26	---	11	24	---
---	---	---	---	Σεπτέμβριος 2020	---	---	---	---	6.83	---	---	---	---	---	---	---	---
---	---	---	---	Δεκέμβριος 2020	---	---	---	---	6.87	---	---	---	---	---	---	---	---
ΔΕΗ (ΚΟ)																	
(Μέγεθος Συμβολαίου: 100 Χρεόγραφα, Φυσική Παράδοση)																	
3.4	3.2	3.28	0.92%	Μάρτιος 2020	3.23	3.40	3.20	3.29	3.29	---	---	---	4.39	---	174	1,461	10,736
---	---	---	---	Ιούνιος 2020	3.27	3.40	3.27	3.31	3.31	---	---	---	3.85	---	9	95	15
---	---	---	---	Σεπτέμβριος 2020	---	---	---	---	3.29	---	---	---	---	---	---	---	---
---	---	---	---	Δεκέμβριος 2020	---	---	---	---	3.30	---	---	---	---	---	---	---	---

Σημειώσεις Παραγώγων

Τις τιμές εκκαθάρισης και τις τελικές ανοικτές θέσεις μπορείτε να τις ανακτήσετε στο ακόλουθο path <http://www.helex.gr/el/web/guest/statistics-end-of-day-derivatives>

Υποκείμενη Αγορά				Αγορά Παραγώγων													
Ανωτ Τιμή	Κατωτ Τιμή	Τιμή κλεισ.	Μεταβ.	Μήνας Παράδοσης	Άνοιγμα	Ανωτ Τιμή	Κατωτ Τιμή	Τελ Τιμή	Τιμή κλεισ.	Τελευταία ζήτηση	Τελευταία προσφορά	Τιμή Εκκαθάρισης*	Υψηλό ζωής	Χαμηλό ζωής	Πράξεις	Όγκος	Ανοικτές θέσεις
(Μέγεθος Συμβολαίου: 100 Χρεόγραφα, Φυσική Παράδοση)																	
ΕΘΝΙΚΗ ΤΡΑΠΕΖΑ (ΚΟ)				Μάρτιος 2020	2.11	2.23	2.10	2.17	2.17	---	---	---	3.10	---	257	2,885	21,515
2.236	2.11	2.14	-1.56%	Ιούνιος 2020	2.21	2.25	2.15	2.15	2.15	---	---	---	2.48	---	15	70	502
				Σεπτέμβριος 2020	---	---	---	---	2.20	---	---	---	---	---	---	---	---
				Δεκέμβριος 2020	---	---	---	---	2.21	---	---	---	---	---	---	---	---
(Μέγεθος Συμβολαίου: 100 Χρεόγραφα, Φυσική Παράδοση)																	
ΕΛΛΑΚΤΩΡ (ΚΟ)				Μάρτιος 2020	1.19	1.23	1.16	1.17	1.17	---	---	---	1.97	---	292	2,792	15,289
1.228	1.162	1.178	-3.44%	Ιούνιος 2020	1.20	1.24	1.19	1.19	1.19	---	---	---	1.52	---	15	40	160
				Σεπτέμβριος 2020	---	---	---	---	1.23	---	---	---	---	---	---	---	---
				Δεκέμβριος 2020	---	---	---	---	1.24	---	---	---	---	---	---	---	---
(Μέγεθος Συμβολαίου: 100 Χρεόγραφα, Φυσική Παράδοση)																	
ΕΛΛΗΝ. ΧΡΗΜΑΤΙΣΤΗΡΙΑ-Χ.Α. (ΚΟ)				Μάρτιος 2020	3.78	3.92	3.78	3.88	3.88	---	---	---	5.09	---	52	147	1,570
3.92	3.75	3.9	3.72%	Ιούνιος 2020	---	---	---	---	3.78	---	---	---	---	---	---	---	---
				Σεπτέμβριος 2020	---	---	---	---	3.80	---	---	---	---	---	---	---	---
				Δεκέμβριος 2020	---	---	---	---	3.82	---	---	---	---	---	---	---	---
(Μέγεθος Συμβολαίου: 100 Χρεόγραφα, Φυσική Παράδοση)																	
ΕΛΛΗΝΙΚΑ ΠΕΤΡΕΛΑΙΑ (ΚΟ)				Μάρτιος 2020	6.78	6.91	6.78	6.80	6.80	---	---	---	8.68	---	20	68	2,361
6.97	6.68	6.81	-0.58%	Ιούνιος 2020	---	---	---	---	6.89	---	---	---	6.80	---	---	---	5
				Σεπτέμβριος 2020	---	---	---	---	6.93	---	---	---	---	---	---	---	---
				Δεκέμβριος 2020	---	---	---	---	6.96	---	---	---	---	---	---	---	---
(Μέγεθος Συμβολαίου: 100 Χρεόγραφα, Φυσική Παράδοση)																	
ΕΥΔΑΠ (ΚΟ)				Μάρτιος 2020	6.85	6.87	6.74	6.74	6.74	---	---	---	7.80	---	10	20	640
6.9	6.7	6.75	-0.88%	Ιούνιος 2020	6.79	6.79	6.79	6.79	6.79	---	---	---	6.98	---	1	10	3
				Σεπτέμβριος 2020	---	---	---	---	6.89	---	---	---	---	---	---	---	---
				Δεκέμβριος 2020	---	---	---	---	6.92	---	---	---	---	---	---	---	---
(Μέγεθος Συμβολαίου: 100 Χρεόγραφα, Φυσική Παράδοση)																	
ΙΝΤΡΑΛΟΤ (ΚΟ)				Μάρτιος 2020	0.204	0.219	0.203	0.205	0.205	---	---	---	0.415	---	23	55	4,906
0.22	0.1994	0.21	-2.33%	Ιούνιος 2020	---	---	---	---	0.216	---	---	---	---	---	---	---	---
				Σεπτέμβριος 2020	---	---	---	---	0.217	---	---	---	---	---	---	---	---
				Δεκέμβριος 2020	---	---	---	---	0.218	---	---	---	---	---	---	---	---
(Μέγεθος Συμβολαίου: 100 Χρεόγραφα, Φυσική Παράδοση)																	
ΜΟΤΟΡ ΟΪΛ (ΚΟ)				Μάρτιος 2020	15.92	16.80	15.92	16.49	16.49	---	---	---	21.20	---	44	82	728
16.94	16.09	16.52	2.23%	Ιούνιος 2020	---	---	---	---	16.26	---	---	---	---	---	---	---	---
				Σεπτέμβριος 2020	---	---	---	---	16.34	---	---	---	---	---	---	---	---
				Δεκέμβριος 2020	---	---	---	---	16.42	---	---	---	---	---	---	---	---

Σημειώσεις Παραγώγων

Τις τιμές εκκαθάρισης και τις τελικές ανοικτές θέσεις μπορείτε να τις ανακτήσετε στο ακόλουθο path <http://www.helex.gr/el/web/guest/statistics-end-of-day-derivatives>

Υποκείμενη Αγορά				Αγορά Παραγώγων										Ανοικτές θέσεις			
Ανωτ Τιμή	Κατωτ Τιμή	Τιμή κλεισ.	Μεταβ.	Μήνας Παράδοσης	Άνοιγμα	Ανωτ Τιμή	Κατωτ Τιμή	Τελ Τιμή	Τιμή κλεισ.	Τελευταία ζήτηση	Τελευταία προσφορά	Τιμή Εκκαθάρισης*	Υψηλό ζωής	Χαμηλό ζωής	Πράξεις	Όγκος	Ανοικτές θέσεις
(Μέγεθος Συμβολαίου: 100 Χρεόγραφα, Φυσική Παράδοση)																	
ΜΥΤΙΛΗΝΑΙΟΣ (ΚΟ)				Μάρτιος 2020	7.28	7.74	7.20	7.69	7.69	---	---	---	10.42	---	285	1,375	11,740
7.75	7.31	7.64	2.83%	Ιούνιος 2020	7.51	7.70	7.51	7.66	7.66	---	---	---	9.00	---	11	27	460
				Σεπτέμβριος 2020	---	---	---	---	7.51	---	---	---	---	---	---	---	---
				Δεκέμβριος 2020	---	---	---	---	7.55	---	---	---	---	---	---	---	---
(Μέγεθος Συμβολαίου: 100 Χρεόγραφα, Φυσική Παράδοση)																	
ΟΛΠ (ΚΟ)				Μάρτιος 2020	17.91	18.90	17.79	18.72	18.72	---	---	---	23.08	---	28	72	289
19	17.6	18.68	6.62%	Ιούνιος 2020	18.56	18.95	18.56	18.95	18.95	---	---	---	19.60	---	2	4	338
				Σεπτέμβριος 2020	---	---	---	---	17.71	---	---	---	---	---	---	---	---
				Δεκέμβριος 2020	---	---	---	---	17.80	---	---	---	---	---	---	---	---
(Μέγεθος Συμβολαίου: 100 Χρεόγραφα, Φυσική Παράδοση)																	
ΟΠΑΠ (ΚΟ)				Μάρτιος 2020	9.96	10.34	9.95	10.34	10.34	---	---	---	12.19	---	46	434	1,423
10.32	9.955	10.3	2.28%	Ιούνιος 2020	---	---	---	---	10.13	---	---	---	---	---	---	---	---
				Σεπτέμβριος 2020	---	---	---	---	10.18	---	---	---	---	---	---	---	---
				Δεκέμβριος 2020	---	---	---	---	10.23	---	---	---	---	---	---	---	---
(Μέγεθος Συμβολαίου: 100 Χρεόγραφα, Φυσική Παράδοση)																	
ΟΤΕ (ΚΟ)				Μάρτιος 2020	12.81	12.92	12.74	12.74	12.74	---	---	---	14.50	---	70	339	2,441
12.92	12.71	12.75	-0.39%	Ιούνιος 2020	---	---	---	---	12.88	---	---	---	---	---	---	---	---
				Σεπτέμβριος 2020	---	---	---	---	12.94	---	---	---	---	---	---	---	---
				Δεκέμβριος 2020	---	---	---	---	13.01	---	---	---	---	---	---	---	---
(Μέγεθος Συμβολαίου: 100 Χρεόγραφα, Φυσική Παράδοση)																	
ΠΕΙΡΑΙΩΣ ΤΡΑΠΕΖΑ (ΚΟ)				Μάρτιος 2020	2.08	2.24	2.07	2.09	2.09	---	---	---	3.43	---	399	5,014	18,641
2.234	2.09	2.09	-3.24%	Ιούνιος 2020	---	---	---	---	2.17	---	---	---	2.14	---	---	---	57
				Σεπτέμβριος 2020	---	---	---	---	2.18	---	---	---	---	---	---	---	---
				Δεκέμβριος 2020	---	---	---	---	2.19	---	---	---	---	---	---	---	---
(Μέγεθος Συμβολαίου: 100 Χρεόγραφα, Φυσική Παράδοση)																	
ΤΕΡΝΑ ΕΝΕΡΓΕΙΑΚΗ (ΚΟ)				Μάρτιος 2020	8.28	8.50	8.28	8.40	8.40	---	---	---	8.91	---	55	99	3,988
8.5	8.09	8.4	3.07%	Ιούνιος 2020	---	---	---	---	8.20	---	---	---	8.16	---	---	---	37
				Σεπτέμβριος 2020	---	---	---	---	8.24	---	---	---	---	---	---	---	---
				Δεκέμβριος 2020	---	---	---	---	8.28	---	---	---	---	---	---	---	---
(Μέγεθος Συμβολαίου: 100 Χρεόγραφα, Φυσική Παράδοση)																	
ΤΡΑΠΕΖΑ EUROBANK ERGASIAS (ΚΟ)				Μάρτιος 2020	0.606	0.658	0.606	0.638	0.638	---	---	---	0.935	---	255	6,624	49,041
0.66	0.616	0.633	-0.32%	Ιούνιος 2020	0.649	0.649	0.639	0.639	0.639	---	---	---	0.820	---	4	5	245
				Σεπτέμβριος 2020	---	---	---	---	0.642	---	---	---	---	---	---	---	---
				Δεκέμβριος 2020	---	---	---	---	0.645	---	---	---	---	---	---	---	---
(Μέγεθος Συμβολαίου: 100 Χρεόγραφα, Φυσική Παράδοση)																	

Σημειώσεις Παραγώγων

Τις τιμές εκκαθάρισης και τις τελικές ανοικτές θέσεις μπορείτε να τις ανακτήσετε στο ακόλουθο path <http://www.helex.gr/el/web/guest/statistics-end-of-day-derivatives>

FTSE/X.A. Large Cap

(Μονάδα Διαπραγμάτευσης: 1 Μονάδα Δείκτη x 2€ - Τρόπος Εξάσκησης: Ευρωπαϊκός Χρηματικός Διακανονισμός)

Τιμή Εξάσκησης	Δικαιώματα Αγοράς													Δικαιώματα Πώλησης																			
	Μάρτιος 2020							Απρίλιος 2020						Λοιποί Μήνες		Μάρτιος 2020							Απρίλιος 2020						Λοιποί Μήνες		Τιμή Εξάσκησης		
	Άνοιγμα	Ανιγτ Τιμή	Κατωτ Τιμή	Τελ Τιμή	Τιμή κλεισ.	Όγκος	Ανοικτές θέσεις	Άνοιγμα	Ανιγτ Τιμή	Κατωτ Τιμή	Τελ Τιμή	Τιμή κλεισ.	Όγκος	Ανοικτές θέσεις	Όγκος	Ανοικτές θέσεις	Άνοιγμα	Ανιγτ Τιμή	Κατωτ Τιμή	Τελ Τιμή	Τιμή κλεισ.	Όγκος	Ανοικτές θέσεις	Άνοιγμα	Ανιγτ Τιμή	Κατωτ Τιμή	Τελ Τιμή	Τιμή κλεισ.	Όγκος	Ανοικτές θέσεις		Όγκος	Ανοικτές θέσεις
1,700	0.00	0.00	0.00	-	227.00	-	-	0.00	0.00	0.00	-	236.00	-	-			0.00	0.00	0.00	-	2.40	-	-	0.00	0.00	0.00	-	12.25	-	-			
1,725	0.00	0.00	0.00	-	204.00	-	-	0.00	0.00	0.00	-	215.00	-	-			0.00	0.00	0.00	-	3.80	-	-	0.00	0.00	0.00	-	16.00	-	-			1,725
1,750	0.00	0.00	0.00	-	181.00	-	-	0.00	0.00	0.00	-	195.00	-	-			0.00	0.00	0.00	-	5.90	-	-	0.00	0.00	0.00	-	20.75	-	-			1,750
1,775	0.00	0.00	0.00	-	159.00	-	-	0.00	0.00	0.00	-	175.00	-	-			0.00	0.00	0.00	-	8.90	-	-	0.00	0.00	0.00	-	26.25	-	-			1,775
1,800	0.00	0.00	0.00	-	138.00	-	-	0.00	0.00	0.00	-	157.00	-	-			0.00	0.00	0.00	-	13.00	-	-	0.00	0.00	0.00	-	33.00	-	-			1,800
1,825	0.00	0.00	0.00	-	118.00	-	-	0.00	0.00	0.00	-	140.00	-	-			0.00	0.00	0.00	-	18.50	-	21	0.00	0.00	0.00	-	40.50	-	40			1,825
1,850	0.00	0.00	0.00	-	100.00	-	20	0.00	0.00	0.00	-	124.00	-	60			0.00	0.00	0.00	-	25.25	-	5	0.00	0.00	0.00	-	49.50	-	-			1,850
1,875	0.00	0.00	0.00	-	83.50	-	20	0.00	0.00	0.00	-	109.00	-	20			0.00	0.00	0.00	-	33.75	-	2	0.00	0.00	0.00	-	59.50	-	-			1,875
1,900	0.00	0.00	0.00	-	69.00	-	4	0.00	0.00	0.00	-	95.00	-	40			35.00	0.00	30.00	30.00	30.00	21	1	0.00	0.00	0.00	-	70.50	-	21			1,900
1,925	0.00	0.00	0.00	-	56.00	-	-	0.00	0.00	0.00	-	82.50	-	-			41.25	0.00	36.25	36.25	36.25	20	-	0.00	0.00	0.00	-	83.00	-	-			1,925
1,950	59.00	59.00	59.00	59.00	59.00	1	24	0.00	0.00	0.00	-	71.00	-	40			47.50	59.00	47.50	47.50	47.50	20	40	0.00	0.00	0.00	-	97.00	-	20			1,950
1,975	45.00	46.50	43.00	44.00	44.00	26	9	0.00	0.00	0.00	-	61.00	-	80			70.00	46.50	70.00	70.00	70.00	1	43	0.00	0.00	0.00	-	112.00	-	40			1,975
2,000	27.00	37.00	27.00	33.00	33.00	102	44	0.00	0.00	0.00	-	52.00	-	80			88.00	37.00	88.00	88.00	88.00	1	39	0.00	0.00	0.00	-	128.00	-	20			2,000
2,050	0.00	0.00	0.00	-	15.50	-	109	0.00	0.00	0.00	-	37.00	-	61			105.00	0.00	105.00	105.00	105.00	2	20	0.00	0.00	0.00	-	162.00	-	-			2,050
2,100	0.00	0.00	0.00	-	8.30	-	93	0.00	0.00	0.00	-	25.75	-	40			150.00	0.00	150.00	150.00	150.00	2	33	0.00	0.00	0.00	-	201.00	-	21			2,100
2,150	0.00	0.00	0.00	-	4.10	-	102	0.00	0.00	0.00	-	17.50	-	-			0.00	0.00	0.00	-	229.00	-	20	0.00	0.00	0.00	-	243.00	-	20			2,150
2,200	0.00	0.00	0.00	-	2.00	-	120	0.00	0.00	0.00	-	11.50	-	-			220.00	0.00	220.00	220.00	220.00	1	116	0.00	0.00	0.00	-	287.00	-	20			2,200
2,250	0.00	0.00	0.00	-	0.86	-	137	0.00	0.00	0.00	-	7.40	-	-			0.00	0.00	0.00	-	326.00	-	25	0.00	0.00	0.00	-	332.00	-	-			2,250
2,300	0.00	0.00	0.00	-	0.36	-	37	0.00	0.00	0.00	-	4.70	-	-			0.00	0.00	0.00	-	375.00	-	122	0.00	0.00	0.00	-	380.00	-	-			2,300
2,350	0.00	0.00	0.00	-	0.14	-	228	0.00	0.00	0.00	-	2.90	-	-			0.00	0.00	0.00	-	425.00	-	20	0.00	0.00	0.00	-	428.00	-	-			2,350
2,400	0.00	0.00	0.00	-	0.05	-	42	0.00	0.00	0.00	-	1.80	-	-			0.00	0.00	0.00	-	475.00	-	22	0.00	0.00	0.00	-	476.00	-	-			2,400
2,450	0.00	0.00	0.00	-	0.02	-	20	0.00	0.00	0.00	-	1.00	-	-			0.00	0.00	0.00	-	525.00	-	-	0.00	0.00	0.00	-	526.00	-	-			2,450
2,500	0.00	0.00	0.00	-	0.01	-	-	0.00	0.00	0.00	-	0.61	-	-			0.00	0.00	0.00	-	574.00	-	-	0.00	0.00	0.00	-	575.00	-	-			2,500
2,550	0.00	0.00	0.00	-	0.01	-	-	0.00	0.00	0.00	-	0.35	-	-			0.00	0.00	0.00	-	624.00	-	-	0.00	0.00	0.00	-	625.00	-	-			2,550
2,600	0.00	0.00	0.00	-	0.01	-	-	0.00	0.00	0.00	-	0.19	-	-			0.00	0.00	0.00	-	674.00	-	-	0.00	0.00	0.00	-	674.00	-	-			2,600
Σύνολο:						129	1,009						0	421	0	0					68	529					0	202	0	0			
Αριθμός Πράξεων:							9						0	0							11						0		0				

ALPHA BANK (KO)

(Μέγεθος Συμβολαίου: 100 Χρεόγραφα, Τρόπος Εξάσκησης: Αμερικάνικος, Φυσική Παράδοση)

Τιμή Εξάσκησης	Δικαιώματα Αγοράς													Δικαιώματα Πώλησης															
	Μάρτιος 2020						Απρίλιος 2020						Λοιποί Μήνες		Μάρτιος 2020						Απρίλιος 2020						Λοιποί Μήνες		Τιμή Εξάσκησης
	Άνοιγμα	Ανιγν. Τιμή	Καπιτ. Τιμή	Τελ. Τιμή	Τιμή κλεισ.	Όγκος	Άνοιγ. θέσεις	Άνοιγμα	Ανιγν. Τιμή	Καπιτ. Τιμή	Τελ. Τιμή	Τιμή κλεισ.	Όγκος	Άνοιγ. θέσεις	Όγκος	Άνοιγ. θέσεις	Άνοιγμα	Ανιγν. Τιμή	Καπιτ. Τιμή	Τελ. Τιμή	Τιμή κλεισ.	Όγκος	Άνοιγ. θέσεις	Όγκος	Άνοιγ. θέσεις				
0.850	0.000	0.000	0.000	0.601	-	-							-	-			0.000	0.000	0.000	0.001	-	-			-	-			
0.900	0.000	0.000	0.000	0.551	-	-							-	-			0.000	0.000	0.000	0.001	-	-			-	-			0.009
0.950	0.000	0.000	0.000	0.501	-	-	0.000	0.000	0.000		0.502	-	-			0.000	0.000	0.000	0.002	-	-	0.000	0.000	0.000	0.001	-	-		0.010
1.000	0.000	0.000	0.000	0.451	-	-	0.000	0.000	0.000		0.453	-	-			0.000	0.000	0.000	0.001	-	-	0.000	0.000	0.000	0.002	-	-		0.010
1.100	0.000	0.000	0.000	0.351	-	-	0.000	0.000	0.000		0.354	-	-			0.000	0.000	0.000	0.005	-	-	0.000	0.000	0.000	0.001	-	-		0.011
1.200	0.000	0.000	0.000	0.253	-	-	0.000	0.000	0.000		0.259	-	-			0.000	0.000	0.000	0.002	-	-	0.000	0.000	0.000	0.006	-	-		0.012
1.300	0.000	0.000	0.000	0.163	-	-	0.000	0.000	0.000		0.174	-	-			0.000	0.000	0.000	0.012	-	-	0.000	0.000	0.000	0.021	-	-		0.013
1.400	0.000	0.000	0.000	0.090	-	-	0.000	0.000	0.000		0.105	-	-			0.000	0.000	0.000	0.039	-	-	0.000	0.000	0.000	0.052	-	-		0.014
1.500	0.000	0.000	0.000	0.042	-	-	0.000	0.000	0.000		0.058	-	-			0.000	0.000	0.000	0.091	-	-	0.000	0.000	0.000	0.104	-	-		0.015
1.600	0.000	0.000	0.000	0.016	-	-	0.000	0.000	0.000		0.028	-	-			0.000	0.000	0.000	0.165	-	-	0.000	0.000	0.000	0.175	-	-		0.016
1.700	0.000	0.000	0.000	0.005	-	-	0.000	0.000	0.000		0.012	-	-			0.000	0.000	0.000	0.254	-	-	0.000	0.000	0.000	0.260	-	-		0.017
1.800	0.000	0.000	0.000	0.001	-	40	0.000	0.000	0.000		0.005	-	10			0.000	0.000	0.000	0.351	-	-	0.000	0.000	0.000	0.353	-	-		0.018
1.900	0.000	0.000	0.000	0.001	-	-	0.000	0.000	0.000		0.002	-	-			0.000	0.000	0.000	0.450	-	-	0.000	0.000	0.000	0.450	-	-		0.019
2.000	0.000	0.000	0.000	0.001	-	-	0.000	0.000	0.000		0.001	-	-			0.000	0.000	0.000	0.550	-	-	0.000	0.000	0.000	0.550	-	-		0.020
2.200	0.000	0.000	0.000	0.001	-	-	0.000	0.000	0.000		0.003	-	-			0.000	0.000	0.000	0.750	-	-	0.000	0.000	0.000	0.750	-	-		0.022
2.400	0.000	0.000	0.000	0.002	-	-	0.000	0.000	0.000		0.001	-	-			0.000	0.000	0.000	0.950	-	-	0.000	0.000	0.000	0.950	-	-		0.024
2.600	0.000	0.000	0.000	0.001	-	-	0.000	0.000	0.000		0.001	-	-			0.000	0.000	0.000	1.15	-	-	0.000	0.000	0.000	1.15	-	-		0.026
2.800	0.000	0.000	0.000	0.001	-	-	0.000	0.000	0.000		0.001	-	-			0.000	0.000	0.000	1.35	-	-	0.000	0.000	0.000	1.35	-	-		0.028
Σύνολο:					0	40							0	10	0	0				0	0				0	0	0	0	
Αριθμός Πράξεων:					0								0		0					0.00					0		0		

ΔΕΗ (ΚΟ)

(Μέγεθος Συμβολαίου: 100 Χρέογραφα, Τρόπος Εξάσκησης: Αμερικάνικος, Φυσική Παράδοση)

Τιμή Εξάσκησης	Δικαιώματα Αγοράς												Δικαιώματα Πώλησης																		
	Μάρτιος 2020				Απρίλιος 2020				Λοιποί Μήνες				Μάρτιος 2020				Απρίλιος 2020				Λοιποί Μήνες										
	Άνοιγμα	Ανιτ Τιμή	Κατωτ Τιμή	Τελ Τιμή	Τιμή κλεισ.	Όγκος	Ανοικτές θέσεις	Άνοιγμα	Ανιτ Τιμή	Κατωτ Τιμή	Τελ Τιμή	Τιμή κλεισ.	Όγκος	Ανοικτές θέσεις	Όγκος	Ανοικτές θέσεις	Άνοιγμα	Ανιτ Τιμή	Κατωτ Τιμή	Τελ Τιμή	Τιμή κλεισ.	Όγκος	Ανοικτές θέσεις	Όγκος	Ανοικτές θέσεις	Τιμή Εξάσκησης					
0.900	0.000	0.000	0.000		2.35	-	-										0.000	0.000	0.000		0.001	-	-					0.009			
0.950	0.000	0.000	0.000		2.30	-	-										0.000	0.000	0.000		0.001	-	-					0.010			
1.000	0.000	0.000	0.000		2.25	-	-										0.000	0.000	0.000		0.001	-	-					0.010			
1.100	0.000	0.000	0.000		2.15	-	-										0.000	0.000	0.000		0.001	-	-					0.011			
1.200	0.000	0.000	0.000		2.05	-	-										0.000	0.000	0.000		0.001	-	-					0.012			
1.300	0.000	0.000	0.000		1.95	-	-										0.000	0.000	0.000		0.001	-	-					0.013			
1.400	0.000	0.000	0.000		1.85	-	-										0.000	0.000	0.000		0.001	-	-					0.014			
1.500	0.000	0.000	0.000		1.75	-	-										0.000	0.000	0.000		0.001	-	-					0.015			
1.600	0.000	0.000	0.000		1.65	-	-										0.000	0.000	0.000		0.001	-	-					0.016			
1.700	0.000	0.000	0.000		1.55	-	-										0.000	0.000	0.000		0.001	-	-					0.017			
1.800	0.000	0.000	0.000		1.45	-	-										0.000	0.000	0.000		0.001	-	-					0.018			
1.900	0.000	0.000	0.000		1.35	-	-										0.000	0.000	0.000		0.001	-	-					0.019			
2.000	0.000	0.000	0.000		1.25	-	-										0.000	0.000	0.000		0.002	-	-					0.020			
2.200	0.000	0.000	0.000		1.05	-	-	0.000	0.000	0.000		1.06	-	-			0.000	0.000	0.000		0.001	-	-	0.000	0.000	0.000	0.001	-	-	0.022	
2.400	0.000	0.000	0.000		0.852	-	-	0.000	0.000	0.000		0.859	-	-			0.000	0.000	0.000		0.005	-	-	0.000	0.000	0.000	0.003	-	-	0.024	
2.600	0.000	0.000	0.000		0.653	-	-	0.000	0.000	0.000		0.669	-	-			0.000	0.000	0.000		0.023	-	-	0.000	0.000	0.000	0.013	-	-	0.026	
2.800	0.000	0.000	0.000		0.455	-	-	0.000	0.000	0.000		0.495	-	-			0.000	0.000	0.000		0.003	-	110	0.000	0.000	0.000	0.038	-	-	0.028	
3.000	0.400	0.400	0.400	0.400	0.400	25	50	0.000	0.000	0.000		0.344	-	200			0.000	0.000	0.000		0.020	-	-	0.085	0.095	0.085	0.095	0.095	50	0	0.030
3.200	0.180	0.180	0.180	0.180	0.180	10	80	0.000	0.000	0.000		0.225	-	1			0.000	0.000	0.000		0.078	-	-	0.000	0.000	0.000	0.168	-	-	0.032	
3.400	0.000	0.000	0.000		0.047	-	-	0.000	0.000	0.000		0.136	-	-			0.000	0.000	0.000		0.194	-	-	0.000	0.000	0.000	0.279	-	-	0.034	
3.600	0.000	0.000	0.000		0.013	-	-	0.000	0.000	0.000		0.079	-	-			0.000	0.000	0.000		0.361	-	-	0.000	0.000	0.000	0.422	-	-	0.036	
3.800	0.000	0.000	0.000		0.002	-	-	0.000	0.000	0.000		0.043	-	-			0.000	0.000	0.000		0.551	-	-	0.000	0.000	0.000	0.586	-	-	0.038	
4.000	0.000	0.000	0.000		0.001	-	-	0.000	0.000	0.000		0.022	-	-			0.000	0.000	0.000		0.750	-	-	0.000	0.000	0.000	0.765	-	-	0.040	
4.400	0.000	0.000	0.000		0.001	-	15	0.000	0.000	0.000		0.005	-	-			0.000	0.000	0.000		1.15	-	-	0.000	0.000	0.000	1.15	-	-	0.044	
4.800	0.000	0.000	0.000		0.001	-	245	0.000	0.000	0.000		0.001	-	-			0.000	0.000	0.000		1.55	-	-	0.000	0.000	0.000	1.55	-	-	0.048	
5.200	0.000	0.000	0.000		0.002	-	-	0.000	0.000	0.000		0.002	-	-			0.000	0.000	0.000		1.95	-	-	0.000	0.000	0.000	1.95	-	-	0.052	
5.600	0.000	0.000	0.000		0.001	-	-	0.000	0.000	0.000		0.004	-	-			0.000	0.000	0.000		2.35	-	-	0.000	0.000	0.000	2.35	-	-	0.056	
6.000	0.000	0.000	0.000		0.001	-	-	0.000	0.000	0.000		0.001	-	-			0.000	0.000	0.000		2.75	-	-	0.000	0.000	0.000	2.75	-	-	0.060	
6.400	0.000	0.000	0.000		0.001	-	-	0.000	0.000	0.000		0.001	-	-			0.000	0.000	0.000		3.15	-	-	0.000	0.000	0.000	3.15	-	-	0.064	
Σύνολα:						35	390						0	201	0	0					35	110					50	0	0	0	
Αριθμός Πράξεων:																															

ΕΘΝΙΚΗ ΤΡΑΠΕΖΑ (ΚΟ)

(Μέγεθος Συμβολαίου: 100 Χρέογραφα, Τρόπος Εξάσκησης: Αμερικάνικος, Φυσική Παράδοση)

Δικαιώματα Αγοράς																Δικαιώματα Πώλησης														
Μάρτιος 2020							Απρίλιος 2020						Λοιποί Μήνες			Μάρτιος 2020						Απρίλιος 2020						Λοιποί Μήνες		
Τιμή Εξάσκησης	Ανοιγμα	Ανιγτ Τιμή	Καπιτ Τιμή	Τελ Τιμή	Τιμή κλεισ.	Όγκος	Ανοικτές θέσεις	Ανοιγμα	Ανιγτ Τιμή	Καπιτ Τιμή	Τελ Τιμή	Τιμή κλεισ.	Όγκος	Ανοικτές θέσεις	Όγκος	Ανοικτές θέσεις	Ανοιγμα	Ανιγτ Τιμή	Καπιτ Τιμή	Τελ Τιμή	Τιμή κλεισ.	Όγκος	Ανοικτές θέσεις	Όγκος	Ανοικτές θέσεις	Όγκος	Ανοικτές θέσεις	Τιμή Εξάσκησης		
1.000	0.000	0.000	0.000		1.17	-	-						-	-			0.000	0.000	0.000		0.001	-	-		-	-			0.010	
1.100	0.000	0.000	0.000		1.07	-	-						-	-			0.000	0.000	0.000		0.001	-	-		-	-			0.011	
1.200	0.000	0.000	0.000		0.971	-	-						-	-			0.000	0.000	0.000		0.001	-	-		-	-			0.012	
1.300	0.000	0.000	0.000		0.871	-	-						-	-			0.000	0.000	0.000		0.001	-	-		-	-			0.013	
1.400	0.000	0.000	0.000		0.771	-	-						-	-			0.000	0.000	0.000		0.001	-	-		-	-			0.014	
1.500	0.000	0.000	0.000		0.671	-	-						-	-			0.000	0.000	0.000		0.001	-	-		-	-			0.015	
1.600	0.000	0.000	0.000		0.572	-	-	0.000	0.000	0.000		0.575	-	-			0.000	0.000	0.000		0.001	-	-	0.000	0.000	0.000	0.001	-	-	0.016
1.700	0.000	0.000	0.000		0.472	-	-	0.000	0.000	0.000		0.477	-	-			0.000	0.000	0.000		0.003	-	-	0.000	0.000	0.000	0.003	-	-	0.017
1.800	0.000	0.000	0.000		0.373	-	-	0.000	0.000	0.000		0.383	-	-			0.000	0.000	0.000		0.001	-	-	0.000	0.000	0.000	0.009	-	-	0.018
1.900	0.000	0.000	0.000		0.278	-	-	0.000	0.000	0.000		0.296	-	-			0.000	0.000	0.000		0.006	-	-	0.000	0.000	0.000	0.021	-	-	0.019
2.000	0.000	0.000	0.000		0.191	-	-	0.000	0.000	0.000		0.218	-	-			0.000	0.000	0.000		0.019	-	-	0.000	0.000	0.000	0.044	-	-	0.020
2.200	0.000	0.000	0.000		0.067	-	-	0.000	0.000	0.000		0.103	-	-			0.000	0.000	0.000		0.096	-	-	0.000	0.000	0.000	0.128	-	-	0.022
2.400	0.000	0.000	0.000		0.015	-	-	0.000	0.000	0.000		0.040	-	1			0.000	0.000	0.000		0.243	-	3	0.000	0.000	0.000	0.265	-	-	0.024
2.600	0.000	0.000	0.000		0.002	-	-	0.000	0.000	0.000		0.013	-	50			0.000	0.000	0.000		0.431	-	-	0.000	0.000	0.000	0.439	-	-	0.026
2.800	0.000	0.000	0.000		0.001	-	-	0.000	0.000	0.000		0.003	-	10			0.000	0.000	0.000		0.630	-	5	0.000	0.000	0.000	0.631	-	-	0.028
3.000	0.000	0.000	0.000		0.001	-	16	0.000	0.000	0.000		0.001	-	-			0.000	0.000	0.000		0.830	-	-	0.000	0.000	0.000	0.830	-	-	0.030
3.200	0.000	0.000	0.000		0.002	-	-	0.000	0.000	0.000		0.001	-	-			0.000	0.000	0.000		1.03	-	-	0.000	0.000	0.000	1.03	-	-	0.032
3.400	0.000	0.000	0.000		0.001	-	-	0.000	0.000	0.000		0.001	-	-			0.000	0.000	0.000		1.23	-	-	0.000	0.000	0.000	1.23	-	-	0.034
3.600	0.000	0.000	0.000		0.002	-	-	0.000	0.000	0.000		0.001	-	-			0.000	0.000	0.000		1.43	-	-	0.000	0.000	0.000	1.43	-	-	0.036
3.800	0.000	0.000	0.000		0.001	-	-	0.000	0.000	0.000		0.001	-	-			0.000	0.000	0.000		1.63	-	-	0.000	0.000	0.000	1.63	-	-	0.038
4.000	0.000	0.000	0.000		0.001	-	-	0.000	0.000	0.000		0.001	-	-			0.000	0.000	0.000		1.83	-	-	0.000	0.000	0.000	1.83	-	-	0.040
4.400	0.000	0.000	0.000		0.001	-	-						-	-			0.000	0.000	0.000		2.23	-	-				-	-	0.044	
Σύνολα:						0	16						0	61	0	0					0	8			0	14	0	279		
Αριθμός Πράξεων:						0							0		0						0.00				0		0			

ΟΠΑΠ (ΚΟ)

(Μέγεθος Συμβολαίου: 100 Χρεόγραφα, Τρόπος Εξάσκησης: Αμερικάνικος, Φυσική Παράδοση)

Τιμή Εξάσκησης	Δικαιώματα Αγοράς													Δικαιώματα Πώλησης																			
	Μάρτιος 2020						Απρίλιος 2020						Λοιποί Μήνες		Μάρτιος 2020						Απρίλιος 2020						Λοιποί Μήνες		Τιμή Εξάσκησης				
	Άνοιγμα	Ανιψ. Τιμή	Κατωτ. Τιμή	Τελ. Τιμή	Τιμή κλεισ.	Όγκος	Ανοικτές θέσεις	Άνοιγμα	Ανιψ. Τιμή	Κατωτ. Τιμή	Τελ. Τιμή	Τιμή κλεισ.	Όγκος	Ανοικτές θέσεις	Όγκος	Ανοικτές θέσεις	Άνοιγμα	Ανιψ. Τιμή	Κατωτ. Τιμή	Τελ. Τιμή	Τιμή κλεισ.	Όγκος	Ανοικτές θέσεις	Άνοιγμα	Ανιψ. Τιμή	Κατωτ. Τιμή	Τελ. Τιμή	Τιμή κλεισ.		Όγκος	Ανοικτές θέσεις	Όγκος	Ανοικτές θέσεις
6.400	0.000	0.000	0.000	3.68	-	-							-	-			0.000	0.000	0.000	0.001	-	-											
6.800	0.000	0.000	0.000	3.28	-	-							-	-			0.000	0.000	0.000	0.001	-	-											0.068
7.200	0.000	0.000	0.000	2.88	-	-							-	-			0.000	0.000	0.000	0.001	-	-											0.072
7.600	0.000	0.000	0.000	2.48	-	-							-	-			0.000	0.000	0.000	0.001	-	-											0.076
8.000	0.000	0.000	0.000	2.08	-	-	0.000	0.000	0.000		2.10	-	-			0.000	0.000	0.000	0.002	-	-	0.000	0.000	0.000	0.000	0.000	0.008	-	-				0.080
8.400	0.000	0.000	0.000	1.68	-	-	0.000	0.000	0.000		1.71	-	-			0.000	0.000	0.000	0.001	-	-	0.000	0.000	0.000	0.000	0.000	0.024	-	-				0.084
8.800	0.000	0.000	0.000	1.29	-	-	0.000	0.000	0.000		1.35	-	-			0.000	0.000	0.000	0.007	-	-	0.000	0.000	0.000	0.000	0.060	-	-					0.088
9.200	0.000	0.000	0.000	0.911	-	-	0.000	0.000	0.000		1.02	-	-			0.000	0.000	0.000	0.033	-	-	0.000	0.000	0.000	0.000	0.130	-	-					0.092
9.600	0.000	0.000	0.000	0.582	-	-	0.000	0.000	0.000		0.739	-	-			0.000	0.000	0.000	0.104	-	5	0.206	0.206	0.206	0.206	0.206	5	20					0.096
10.000	0.000	0.000	0.000	0.328	-	5	0.000	0.000	0.000		0.507	-	5			0.000	0.000	0.000	0.249	-	5	0.000	0.000	0.000	0.000	0.414	-	-					0.100
11.000	0.000	0.000	0.000	0.040	-	22	0.171	0.220	0.171	0.183	0.183	26	89			0.000	0.000	0.000	0.963	-	10	0.000	0.000	0.000	0.000	1.07	-	-					0.110
12.000	0.000	0.000	0.000	0.002	-	8	0.000	0.000	0.000		0.036	-	22			0.000	0.000	0.000	1.93	-	2	0.000	0.000	0.000	0.000	1.95	-	-					0.120
13.000	0.000	0.000	0.000	0.002	-	-	0.000	0.000	0.000		0.006	-	-			0.000	0.000	0.000	2.93	-	-	0.000	0.000	0.000	0.000	2.93	-	-					0.130
14.000	0.000	0.000	0.000	0.002	-	-	0.000	0.000	0.000		0.001	-	-			0.000	0.000	0.000	3.93	-	-	0.000	0.000	0.000	0.000	3.93	-	-					0.140
15.000	0.000	0.000	0.000	0.001	-	-	0.000	0.000	0.000		0.003	-	-			0.000	0.000	0.000	4.93	-	-	0.000	0.000	0.000	0.000	4.93	-	-					0.150
16.000	0.000	0.000	0.000	0.009	-	-	0.000	0.000	0.000		0.001	-	-			0.000	0.000	0.000	5.93	-	-	0.000	0.000	0.000	0.000	5.93	-	-					0.160
17.000	0.000	0.000	0.000	0.002	-	-	0.000	0.000	0.000		0.001	-	-			0.000	0.000	0.000	6.93	-	-	0.000	0.000	0.000	0.000	6.93	-	-					0.170
Σύνολα:					0	35						26	116	0	0					0	22					5	63	0	0				
Αριθμός Πράξεων:					0							6		0						0.00						1		0					

ΟΤΕ (ΚΟ)

(Μέγεθος Συμβολαίου: 100 Χρεόγραφα, Τρόπος Εξάσκησης: Αμερικάνικος, Φυσική Παράδοση)

Τιμή Εξάσκησης	Δικαιώματα Αγοράς													Δικαιώματα Πώλησης																
	Μάρτιος 2020						Απρίλιος 2020						Λοιποί Μήνες		Μάρτιος 2020						Απρίλιος 2020						Λοιποί Μήνες		Τιμή Εξάσκησης	
	Άνοιγμα	Ανιψ. Τιμή	Κατωτ. Τιμή	Τελ. Τιμή	Τιμή κλεισ.	Όγκος	Άνοιγ. θέσεις	Άνοιγμα	Ανιψ. Τιμή	Κατωτ. Τιμή	Τελ. Τιμή	Τιμή κλεισ.	Όγκος	Άνοιγ. θέσεις	Όγκος	Άνοιγ. θέσεις	Άνοιγμα	Ανιψ. Τιμή	Κατωτ. Τιμή	Τελ. Τιμή	Τιμή κλεισ.	Όγκος	Άνοιγ. θέσεις	Όγκος	Άνοιγ. θέσεις					
8.400	0.000	0.000	0.000	4.41	-	-											0.000	0.000	0.000	0.001	-	-								
8.800	0.000	0.000	0.000	4.01	-	-											0.000	0.000	0.000	0.001	-	-								0.088
9.200	0.000	0.000	0.000	3.61	-	-	0.000	0.000	0.000		3.62	-	-				0.000	0.000	0.000	0.001	-	-	0.000	0.000	0.000	0.001	-	-		0.092
9.600	0.000	0.000	0.000	3.21	-	-	0.000	0.000	0.000		3.22	-	-				0.000	0.000	0.000	0.001	-	-	0.000	0.000	0.000	0.001	-	-		0.096
10.000	0.000	0.000	0.000	2.81	-	-	0.000	0.000	0.000		2.82	-	-				0.000	0.000	0.000	0.001	-	-	0.000	0.000	0.000	0.001	-	-		0.100
11.000	0.000	0.000	0.000	1.81	-	-	0.000	0.000	0.000		1.83	-	-				0.000	0.000	0.000	0.002	-	-	0.000	0.000	0.000	0.007	-	-		0.110
12.000	0.000	0.000	0.000	0.842	-	-	0.000	0.000	0.000		0.928	-	-				0.000	0.000	0.000	0.031	-	-	0.000	0.000	0.000	0.099	-	-		0.120
13.000	0.000	0.000	0.000	0.179	-	16	0.000	0.000	0.000		0.317	-	25				0.000	0.000	0.000	0.368	-	-	0.000	0.000	0.000	0.488	-	-		0.130
14.000	0.000	0.000	0.000	0.011	-	60	0.000	0.000	0.000		0.065	-	21				0.000	0.000	0.000	1.20	-	-	0.000	0.000	0.000	1.24	-	-		0.140
15.000	0.000	0.000	0.000	0.002	-	-	0.000	0.000	0.000		0.008	-	-				0.000	0.000	0.000	2.20	-	-	0.000	0.000	0.000	2.20	-	-		0.150
16.000	0.000	0.000	0.000	0.001	-	-	0.000	0.000	0.000		0.001	-	-				0.000	0.000	0.000	3.20	-	-	0.000	0.000	0.000	3.20	-	-		0.160
17.000	0.000	0.000	0.000	0.001	-	-	0.000	0.000	0.000		0.001	-	-				0.000	0.000	0.000	4.20	-	-	0.000	0.000	0.000	4.20	-	-		0.170
18.000	0.000	0.000	0.000	0.001	-	-	0.000	0.000	0.000		0.001	-	-				0.000	0.000	0.000	5.20	-	-	0.000	0.000	0.000	5.20	-	-		0.180
19.000	0.000	0.000	0.000	0.001	-	-	0.000	0.000	0.000		0.001	-	-				0.000	0.000	0.000	6.20	-	-	0.000	0.000	0.000	6.20	-	-		0.190
Σύνολο:					0	76						0	46	0	0					0	0			0	32	0	0			
Αριθμός Πράξεων:					0							0		0						0.00				0		0				

ΠΕΙΡΑΙΩΣ ΤΡΑΠΕΖΑ (ΚΟ)

(Μέγεθος Συμβολαίου: 100 Χρεόγραφα, Τρόπος Εξάσκησης: Αμερικάνικος, Φυσική Παράδοση)

Τιμή Εξάσκησης	Δικαιώματα Αγοράς														Δικαιώματα Πώλησης																						
	Μάρτιος 2020							Απρίλιος 2020							Λοιποί Μήνες		Μάρτιος 2020							Απρίλιος 2020							Λοιποί Μήνες		Τιμή Εξάσκησης				
	Άνοιγμα	Ανιτ Τιμή	Καπιτ Τιμή	Τελ Τιμή	Τιμή κλεισ.	Όγκος	Ανοικτές θέσεις	Άνοιγμα	Ανιτ Τιμή	Καπιτ Τιμή	Τελ Τιμή	Τιμή κλεισ.	Όγκος	Ανοικτές θέσεις	Όγκος	Ανοικτές θέσεις	Άνοιγμα	Ανιτ Τιμή	Καπιτ Τιμή	Τελ Τιμή	Τιμή κλεισ.	Όγκος	Ανοικτές θέσεις	Άνοιγμα	Ανιτ Τιμή	Καπιτ Τιμή	Τελ Τιμή	Τιμή κλεισ.	Όγκος	Ανοικτές θέσεις	Όγκος	Ανοικτές θέσεις					
0.850	0.000	0.000	0.000		1.31	-	-										0.000	0.000	0.000		0.001	-	-											0.009			
0.900	0.000	0.000	0.000		1.26	-	-										0.000	0.000	0.000		0.001	-	-										0.009				
0.950	0.000	0.000	0.000		1.21	-	-										0.000	0.000	0.000		0.002	-	-										0.010				
1.000	0.000	0.000	0.000		1.16	-	-										0.000	0.000	0.000		0.002	-	-										0.010				
1.100	0.000	0.000	0.000		1.06	-	-										0.000	0.000	0.000		0.001	-	-										0.011				
1.200	0.000	0.000	0.000		0.961	-	-										0.000	0.000	0.000		0.001	-	-										0.012				
1.300	0.000	0.000	0.000		0.861	-	-										0.000	0.000	0.000		0.001	-	-										0.013				
1.400	0.000	0.000	0.000		0.761	-	-										0.000	0.000	0.000		0.001	-	-										0.014				
1.500	0.000	0.000	0.000		0.661	-	-										0.000	0.000	0.000		0.002	-	-										0.015				
1.600	0.000	0.000	0.000		0.562	-	-	0.000	0.000	0.000		0.565	-	-			0.000	0.000	0.000		0.001	-	-	0.000	0.000	0.000		0.001	-	-			0.016				
1.700	0.000	0.000	0.000		0.462	-	-	0.000	0.000	0.000		0.468	-	-			0.000	0.000	0.000		0.005	-	-	0.000	0.000	0.000		0.004	-	-			0.017				
1.800	0.000	0.000	0.000		0.364	-	-	0.000	0.000	0.000		0.376	-	-			0.000	0.000	0.000		0.002	-	-	0.000	0.000	0.000		0.012	-	-			0.018				
1.900	0.000	0.000	0.000		0.270	-	-	0.000	0.000	0.000		0.290	-	-			0.000	0.000	0.000		0.008	-	140	0.000	0.000	0.000		0.026	-	-			0.019				
2.000	0.000	0.000	0.000		0.186	-	-	0.000	0.000	0.000		0.215	-	-			0.000	0.000	0.000		0.024	-	10	0.075	0.085	0.075	0.085	0.085	50	0			0.020				
2.200	0.100	0.100	0.100	0.100	0.100	10	12	0.000	0.000	0.000		0.104	-	-			0.000	0.000	0.000		0.104	-	-	0.000	0.000	0.000		0.139	-	-			0.022				
2.400	0.000	0.000	0.000		0.015	-	-	0.000	0.000	0.000		0.042	-	-			0.000	0.000	0.000		0.254	-	-	0.000	0.000	0.000		0.277	-	-			0.024				
2.600	0.000	0.000	0.000		0.002	-	-	0.000	0.000	0.000		0.014	-	-			0.000	0.000	0.000		0.441	-	-	0.000	0.000	0.000		0.450	-	-			0.026				
2.800	0.000	0.000	0.000		0.001	-	-	0.000	0.000	0.000		0.004	-	-			0.000	0.000	0.000		0.640	-	-	0.000	0.000	0.000		0.641	-	-			0.028				
3.000	0.000	0.000	0.000		0.003	-	-	0.000	0.000	0.000		0.001	-	-			0.000	0.000	0.000		0.840	-	-	0.000	0.000	0.000		0.840	-	-			0.030				
3.200	0.000	0.000	0.000		0.001	-	10	0.000	0.000	0.000		0.010	-	-			0.000	0.000	0.000		1.04	-	30	0.000	0.000	0.000		1.04	-	-			0.032				
3.400	0.000	0.000	0.000		0.001	-	12	0.000	0.000	0.000		0.004	-	-			0.000	0.000	0.000		1.24	-	-	0.000	0.000	0.000		1.24	-	-			0.034				
3.600	0.000	0.000	0.000		0.001	-	-	0.000	0.000	0.000		0.002	-	-			0.000	0.000	0.000		1.44	-	-	0.000	0.000	0.000		1.44	-	-			0.036				
3.800	0.000	0.000	0.000		0.001	-	-	0.000	0.000	0.000		0.001	-	-			0.000	0.000	0.000		1.64	-	-	0.000	0.000	0.000		1.64	-	-			0.038				
4.000	0.000	0.000	0.000		0.002	-	-	0.000	0.000	0.000		0.001	-	-			0.000	0.000	0.000		1.84	-	-	0.000	0.000	0.000		1.84	-	-			0.040				
4.400	0.000	0.000	0.000		0.001	-	-	0.000	0.000	0.000		0.001	-	-			0.000	0.000	0.000		2.24	-	-	0.000	0.000	0.000		2.24	-	-			0.044				
4.800	0.000	0.000	0.000		0.001	-	-	0.000	0.000	0.000		0.001	-	-			0.000	0.000	0.000		2.64	-	-	0.000	0.000	0.000		2.64	-	-			0.048				
Σύνολα:						10	34															10	180											50	6	0	0
Αριθμός Πράξεων:							1																0.00												3	0	

Προϊόν Δανεισμού	Υποκείμενος Τίτλος	Πολυμερείς Συναλλαγές[1]					Διμερείς Συναλλαγές[2]		Δανεισμός Τίτλων μέσω ΟΤC[3]
		Ανοιχτές θέσεις[5]	Προσφερόμενη ποσότητα	Μ.Σ.Τ[4]	Όγκος συναλλαγών	Μ.Σ.Τ[4]	Όγκος συναλλαγών	Μ.Σ.Τ[4]	Όγκος συναλλαγών
ALPHABOR	ALPHA BANK (ΚΟ)	58,840	---	---	---	---	48,000	0.01%	38,767,859
TATTBOR	ATTICA BANK A.T.E. (ΚΟ)	14,603	---	---	---	---	---	---	370
CENERBOR	CENERGY HOLDINGS (ΚΑ)	---	---	---	---	---	---	---	---
EEEBOR	COCA-COLA HBC AG (ΚΟ)	3,603	---	---	---	---	3,000	4.50%	70,546
FFGRPBOR	FOLLIFOLLIE (ΚΟ)	---	---	---	---	---	---	---	1,120,847
FOYRKBOR	FOURLIS ΣΥΜΜΕΤΟΧΩΝ (ΚΟ)	5,355	---	---	4,435	3.55%	3,001	10.00%	4,805
INTRKBOR	INTRACOM HOLDINGS (ΚΟ)	3,558	---	---	---	---	---	---	---
BELABOR	JUMBO (ΚΟ)	11,900	---	---	27,162	2.65%	---	---	465,498
LAMDABOR	LAMDA DEVELOPMENT(ΚΟ)	---	---	---	---	---	5,000	6.50%	76,000
MIGBOR	MARFIN INVESTMENT GROUP (ΚΟ)	12,000	---	---	---	---	---	---	794,474
QUALBOR	QUALITY & RELIABILITY (ΚΟ)	---	---	---	---	---	---	---	---
TITCBOR	TITAN CEMENT (ΚΑ)	4,278	---	---	1,200	2.65%	---	---	42,597
VIQBOR	VIHALCO SA/NV (ΚΑ)	2,063	---	---	2,000	2.65%	---	---	---
ADMIEBOR	ΑΔΜΗΕ ΣΥΜΜΕΤΟΧΩΝ Α.Ε. (ΚΟ)	---	---	---	---	---	---	---	60,644
AEGBOR	ΑΕΡΟΠΟΡΙΑ ΑΙΓΑΙΟΥ (ΚΟ)	3,718	---	---	970	3.86%	---	---	25,211
ALMYBOR	ΑΛΟΥΜΥΛ (ΚΟ)	---	---	---	---	---	---	---	---
GEKTERNABOR	ΓΕΚ ΤΕΡΝΑ (ΚΟ)	23,000	---	---	12,859	3.86%	7,300	0.01%	6,293
PPCBOR	ΔΕΗ (ΚΟ)	5,000	---	---	---	---	---	---	5,379,220
ETEBOB	ΕΘΝΙΚΗ ΤΡΑΠΕΖΑ (ΚΟ)	43,984	---	---	---	---	---	---	9,025,220
ELLAKTORBOR	ΕΛΛΑΚΤΩΡ (ΚΟ)	---	---	---	---	---	---	---	105,898
EXAEBOR	ΕΛΛΗΝ. ΧΡΗΜΑΤΙΣΤΗΡΙΑ Χ.Α. (ΚΟ)	13,100	---	---	12,000	2.65%	---	---	123,565
ELPEBOR	ΕΛΛΗΝΙΚΑ ΠΕΤΡΕΛΑΙΑ (ΚΟ)	19,500	---	---	---	---	---	---	61,983
EYDAPBOR	ΕΥΔΑΠ (ΚΟ)	6,365	---	---	---	---	5,000	6.50%	232,781
INLOTBOR	ΙΝΤΡΑΛΟΤ (ΚΟ)	4,300	---	---	---	---	---	---	104,512
MOHBOR	ΜΟΤΟΡ ΟΙΛ (ΚΟ)	7,200	---	---	2,800	2.69%	---	---	42,420
MYTILBOR	ΜΥΤΙΛΗΝΑΙΟΣ (ΚΟ)	10,000	---	---	---	---	32,000	0.01%	215,242
PRABOR	ΟΛΠ (ΚΟ)	250	---	---	1,000	2.99%	---	---	2,901
OPAPBOR	ΟΠΑΠ (ΚΟ)	27,046	---	---	---	---	---	---	1,291,607
HTOBOR	ΟΤΕ (ΚΟ)	47,891	---	---	---	---	---	---	528,797
TREIRBOR	ΠΕΙΡΑΙΩΣ ΤΡΑΠΕΖΑ (ΚΟ)	16,721	---	---	---	---	---	---	20,130,562
PLAISBOR	ΠΛΑΙΣΙΟ COMPUTERS (ΚΟ)	---	---	---	---	---	---	---	---

Σημειώσεις Προϊόντων Δανεισμού

[1] - Πολυμερείς Συμβάσεις Δανειοδοσίας των μεθόδων 8-1, 8-2 και 8-3-3 (σύμφ. Με Αποφ.17 ΔΣ του Χρηματιστηρίου).

[2] - Διμερείς Συμβάσεις Δανειοδοσίας των μεθόδων 8-3-1 και 8-3-2 (σύμφ. Με Αποφ. 20 ΔΣ του Χρηματιστηρίου).

[3] - Τα στοιχεία Συναλλαγής Δανεισμού Τίτλων μέσω ΟΤC δηλώνονται από τους χειριστές ΣΑΤ και αφορούν τις ποσότητες που έχουν καταγραφεί στο ΣΑΤ έως και τη προηγούμενη εργάσιμη ημέρα.

[4] - Μ.Σ.Τ: - Μέση Σταθμισμένη Τιμή (ως προς τα τεμάχια)

[5] - Τα στοιχεία αφορούν σε ανοιχτές θέσεις πριν την έναρξη της συνεδρίασης

Προϊόν Δανεισμού	Υποκείμενος Τίτλος	Πολυμερείς Συναλλαγές[1]					Διμερείς Συναλλαγές[2]		Δανεισμός Τίτλων μέσω OTC[3]
		Ανοιχτές θέσεις[5]	Προσφερόμενη ποσότητα	Μ.Σ.Τ[4]	Όγκος συναλλαγών	Μ.Σ.Τ[4]	Όγκος συναλλαγών	Μ.Σ.Τ[4]	Όγκος συναλλαγών
SARBOR	ΣΑΡΑΝΤΗΣ ΓΡ. (ΚΟ)	500	---	---	---	---	2,000	6.50%	13,012
TENERGYBOR	ΤΕΡΝΑ ΕΝΕΡΓΕΙΑΚΗ (ΚΟ)	1,500	---	---	---	---	---	---	33,892
EUROBBOR	ΤΡΑΠΕΖΑ EUROBANK ERGASIAS (ΚΟ)	943	---	---	---	---	---	---	33,555,937

Σημειώσεις Προϊόντων Δανεισμού

[1] - Πολυμερείς Συμβάσεις Δανειοδοσίας των μεθόδων 8-1, 8-2 και 8-3-3 (σύμφ. Με Αποφ.17 ΔΣ του Χρηματιστηρίου).

[2] - Διμερείς Συμβάσεις Δανειοδοσίας των μεθόδων 8-3-1 και 8-3-2 (σύμφ. Με Αποφ. 20 ΔΣ του Χρηματιστηρίου).

[3] - Τα στοιχεία Συναλλαγές Δανεισμού Τίτλων μέσω OTC δηλώνονται από τους χειριστές ΣΑΤ και αφορούν τις ποσότητες που έχουν καταγραφεί στο ΣΑΤ έως και τη προηγούμενη εργάσιμη ημέρα.

[4] - Μ.Σ.Τ.: - Μέση Σταθμισμένη Τιμή (ως προς τα τεμάχια)

[5] - Τα στοιχεία αφορούν σε ανοιχτές θέσεις πριν την έναρξη της συνεδρίασης

Κωδικό και ονομασίες Κλάδων Οικονομικής Δραστηριότητας του Χρηματιστηρίου Αθηνών

12003 - Διαπραγματεύσιμα Αμοιβαία Κεφάλαια	10101010 Υπηρεσίες Ηλεκτρονικών Υπολογιστών
10101015 Λογισμικό	10102030 Υλικό Υπολογιστών
15101010 Εξοπλισμός Τηλεπικοινωνιών	15102015 Υπηρεσίες Τηλεπικοινωνιών
20101010 Υγειονομικές Μονάδες	20101025 Υπηρεσίες Υγείας
20102010 Ιατρικός Εξοπλισμός	20103015 Φαρμακευτικά Προϊόντα
30101010 Τράπεζες	30202000 Διαφοροποιημένες Χρηματοοικονομικές Υπηρεσίες
30202010 Διαχείριση Κεφαλαίων & Θεματοφύλακες	30202015 Επενδυτικές Υπηρεσίες
30302010 Γενικές Ασφάλειες	30302015 Μεσίτες Ασφαλίσεων
35101010 Συμμετοχές & Ανάπτυξη Ακίνητης Περιουσίας	35101015 Υπηρεσίες Ακίνητης Περιουσίας
35102000 Διαφοροποιημένες Α.Ε.Ε.Α.Π.	35102030 Α.Ε.Ε.Α.Π. Επαγγελματικών Χώρων
40201040 Υπηρεσίες Ενοικίασης και Χρηματοδοτικής Μίσθωσης	40202010 Κατασκευή Κατοικιών
40202015 Έπιπλα	40202020 Οικιακές Συσκευές
40203040 Ηλεκτρονική Ψυχαγωγία	40203045 Παιχνίδια
40204020 Ρούχα και Αξεσουάρ	40301010 Ψυχαγωγία
40301030 Εκδόσεις	40301035 Ραδιοτηλεοπτικοί Φορείς
40401010 Διαφοροποιημένοι Έμποροι	40401020 Εμπόριο Ενδυμάτων
40401025 Εμπόριο Προϊόντων Οικιακής Βελτίωσης	40401030 Εξειδικευμένο Λιανικό Εμπόριο
40501010 Αεροπορικές Εταιρείες	40501015 Ταξίδια & Τουρισμός
40501020 Τυχερά Παιχνίδια	40501025 Ξενοδοχεία & Πανσιόν
45101015 Απόσταση & Οινόπαραγωγή	45101020 Αναψυκτικά
45102010 Γεωργεία, Αλιεία, Εκτροφή και Φυτείες	45102020 Τρόφιμα
45103010 Καπνός	45201010 Λιανικό & Χονδρικό Εμπόριο Τροφίμων
45201020 Είδη Προσωπικής Φροντίδας	50101010 Κατασκευές
50101030 Τσιμέντα	50101035 Άλλα Οικοδομικά Υλικά
50202010 Ηλεκτρικά Εξαρτήματα	50203000 Διαφοροποιημένες Βιομηχανίες
50203015 Πλαστικά	50203030 Υλικά Συσκευασίας
50204000 Μηχανήματα Βιομηχανικού Εξοπλισμού	50204020 Μηχανήματα Κατασκευών
50205010 Προμηθευτές Βιομηχανίας	50205020 Υποστηρικτικές Υπηρεσίες προς Επιχειρήσεις
50205030 Υπηρεσίες Μαζικής Εκτύπωσης	50206015 Εμπορικά Οχήματα & Ανταλλακτικά
50206030 Θαλάσσιες Μεταφορές	50206060 Υπηρεσίες Μεταφορών
55101000 Διαφοροποιημένα Υλικά	55101020 Κλωστοϋφαντουργικά Προϊόντα
55102000 Ορυχεία	55102010 Σίδηρος & Χάλυβας
55102015 Μεταλλουργία	55102035 Αλουμίνιο
60101000 Καθετοποιημένες Εταιρ. Πετρελαίου & Φυσικού Αερίου	60101020 Διυλιστήρια & Εμπορία Πετρελαιοειδών
65101010 Εναλλακτική Ηλεκτρική Ενέργεια	65101015 Συμβατική Ηλεκτρική Ενέργεια
65102030 Ύδρευση	



ATHEX
Athens Stock Exchange

Λεωφ. Αθηνών 110 104 42 Αθήνα
110, Athinon Ave. GR 104 42 Athens
tel. (+30)210-33.66.800, fax (+30)210-33.66.101
www.athexgroup.gr