

20

Ημερήσιο Δελτίο
Συναλλακτικής Δραστηριότητας

Daily Official List
of Trading Activity

Παρασκευή, 28 Φεβρουαρίου, 2020

Έτος: 141 Αύξων Αριθμός Συνεδρίασης: 41



ATHEXGROUP
Athens Exchange Group

Αποποίηση Ευθύνης:

Η εταιρεία Ελληνικά Χρηματιστήρια-Χρηματιστήριο Αθηνών Ανώνυμη Εταιρεία Συμμετοχών καταβάλλει κάθε δυνατή προσπάθεια ώστε να διασφαλίσει ότι οι πληροφορίες και τα λοιπά στοιχεία που εμφανίζονται στο Ημερήσιο Δελτίο Τιμών (Η.Δ.Τ.) είναι ορθά και πλήρη αλλά δεν έχει καμία ευθύνη για ενδεχόμενο λάθος ή παράλειψη στοιχείων και / ή ευθύνη σχετικά με την ακρίβεια, αξιοπιστία, επικαιροποίηση και πληρότητα των παραπάνω πληροφοριών και στοιχείων ή ευθύνη προερχόμενη άμεσα ή έμμεσα από την χρήση των παραπάνω πληροφοριών.

Η Εταιρία δεν έχει καμία ευθύνη για την ακρίβεια των στοιχείων που περιλαμβάνονται στις ανακοινώσεις των εισηγμένων εταιρειών. Πιθανές προσβολές δικαιωμάτων τρίτων από το περιεχόμενο των ανακοινώσεων συνιστούν αποκλειστική ευθύνη του αποστολέα των ανακοινώσεων.

Όλα τα αναγραφόμενα στο Η.Δ.Τ. στοιχεία παρέχονται μόνον για τους σκοπούς της πληροφόρησης και δεν συνιστούν παροχή επενδυτικών συμβουλών ή πρόσκληση για επένδυση σε κινητές αξίες που διαπραγματεύονται στο Χρηματιστήριο Αθηνών.

Αναγνωρίζεται και συμφωνείται ότι όλα τα δικαιώματα επί των πληροφοριών που εμφανίζονται στο Η.Δ.Τ. θα αποτελούν κυριότητα της εταιρίας και οποιοδήποτε άλλο δικαίωμα συμπεριλαμβανομένου του δικαιώματος πνευματικής ιδιοκτησίας, σήματος κλπ. ανήκουν στο Χρηματιστήριο Αθηνών.

Τα ανωτέρω στοιχεία αποτελούν ιδιοκτησία της Εταιρίας και προστατεύονται σύμφωνα με τις διατάξεις περί πνευματικής ιδιοκτησίας. Απαγορεύεται α) η με οποιοδήποτε τρόπο ή μέσο αναπαραγωγή, αναδημοσίευση, τροποποίηση, αντιγραφή, πώληση, μετάδοση ή διανομή του συνόλου ή μέρους τους, χωρίς αναφορά στην πηγή και β) η εμπορική εκμετάλλευση των στοιχείων από τρίτους.

Η Εταιρία δεν φέρει καμία ευθύνη προερχόμενη άμεσα ή έμμεσα από χρήση ή τυχόν αλλοίωση των ανωτέρω στοιχείων όταν αυτά χρησιμοποιούνται από

Ελληνικά Χρηματιστήρια - Χρηματιστήριο Αθηνών Α.Ε. Συμμετοχών

Λεωφόρος Αθηνών 110, 10442 Αθήνα, Τηλ: (210) 33.66.800, Fax: (210) 32.13.938

www.athexgroup.gr

Χρηματιστηριακό Κέντρο Θεσσαλονίκης

Κατούνη 16-18, Θεσ/νίκη 546 25, Τηλ: (2310) 567.667, Fax: (2310) 530.455

Συνεγγυητικό Κεφάλαιο Εξασφάλισης Επενδυτικών Υπηρεσιών

Φειδίου 14-16, Αθήνα 106 78, Τηλ: (210) 33.04.682, Fax: (210) 33.04.155

Επιτροπή Κεφαλαιαγοράς

Κολοκοτρώνη 1 & Σταδίου 1, Αθήνα 105 62, Τηλ: (210) 33.77.100, Fax: (210) 33.77.173

Πίνακας Περιεχομένων

Ενότητα 1: Στατιστικά Στοιχεία Χρεογράφων, Παραγώγων και Δανεισμού

- Οι Αγορές Χρεογράφων Παραγώγων Δανεισμού
- Χρηματιστηριακοί Δείκτες
- Αναλυτικά Στοιχεία Συναλλαγών Αγοράς Χρεογράφων
- Στοιχεία Συναλλαγών Κλάδων Χρηματιστηρίου Αθηνών & Χρηματοοικονομικών Προϊόντων (Δ.Α.Κ.)
- Οι 10 Μετοχές με τη μεγαλύτερη Άνοδο & Πτώση
- Αναλυτικά Στοιχεία Συναλλαγών Αγοράς Παραγώγων

Ενότητα 2: Αναλυτικά Στοιχεία Συναλλαγών Χρεογράφων

- Αναλυτικά Στοιχεία Συναλλαγών Χρεογράφων
- Σημειώσεις Χρεογράφων

Ενότητα 3: Στοιχεία Συναλλαγών Χρεογράφων

- Στοιχεία Συναλλαγών Πακέτων
- Στοιχεία Συναλλαγών Δικαιωμάτων

- Στοιχεία Δανεισμού Τίτλων
- Στοιχεία Συναλλαγών Εκποιήσεων
- Στοιχεία Συναλλαγών Εκποιήσεων Ενσώματων Ονομαστικών Μετοχών
- Στοιχεία Ενεργητικού Διαπραγματεύσιμων Αμοιβαίων Κεφαλαίων (Δ.Α.Κ.)
- Χαρακτηριστικά Διαπραγματεύσιμων Αμοιβαίων Κεφαλαίων (Δ.Α.Κ.)

Ενότητα 4: Ανακοινώσεις

Ενότητα 5: Ομόλογα Διαπραγματεύσιμα στην Αγορά Αξιών Σταθερού Εισοδήματος

- Ομολογιακά Δάνεια Επιχειρήσεων – Οργανωμένη Αγορά (Μετατρέψιμα)
- Ομολογιακά Δάνεια Επιχειρήσεων – Οργανωμένη Αγορά (Μη Μετατρέψιμα)
- Ομόλογα Ελληνικού Δημοσίου
- Έντοκα Γραμμάτια & Zero Coupon Ομόλογα Ελληνικού Δημοσίου
- Ομόλογα Ελληνικού Δημοσίου Διαπραγματεύσιμα με τη Μέθοδο Εκφώνησης - Αντιφώνησης
- Ομόλογα Κρατικών Τραπεζών

Ενότητα 6: Πρόσθετα Στοιχεία Ενημέρωσης

- Πίνακας Μελών Χρηματιστηρίου Αθηνών και Μελών ΕΤ.ΕΚ.
- Πίνακας Μετοχών Υπό Ειδική Διαπραγμάτευση
- Γνωστοποιήσεις Συναλλαγών - Κατάλογος Υπόχρεων Προσώπων

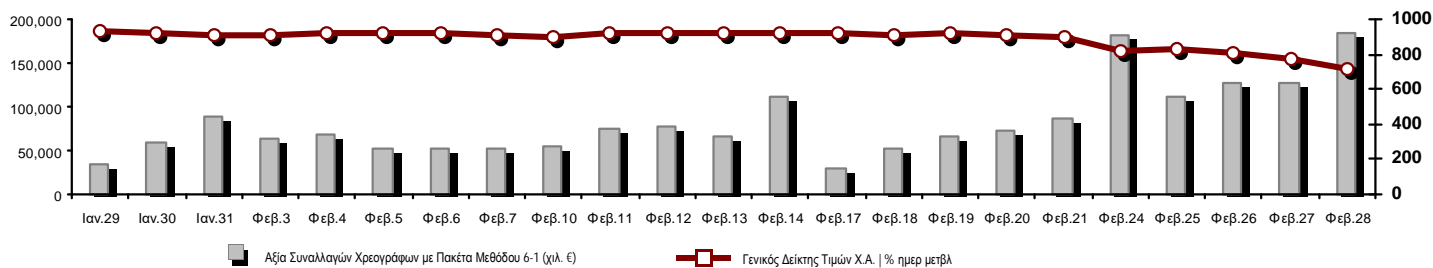
Ενότητα 7: Αναλυτικά Στοιχεία Συναλλαγών Αγοράς Παραγώγων

- Συμβόλαια Μελλοντικής Εκπλήρωσης σε Δείκτες
- Συμβόλαια Μελλοντικής Εκπλήρωσης σε Μετοχές
- Δικαιώματα Προαίρεσης σε Δείκτες
- Δικαιώματα Προαίρεσης σε Μετοχές
- Στοιχεία Συναλλαγών Προϊόντων Δανεισμού

Παράρτημα Α: Κωδικοί και ονομασίες Κλάδων Οικονομικής Δραστηριότητας του Χρηματιστηρίου Αθηνών

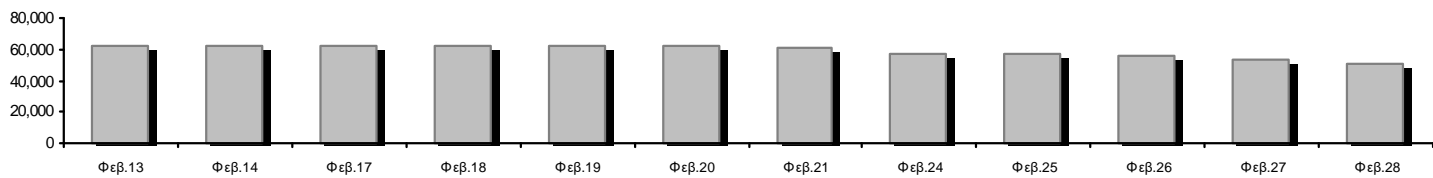
Οι Αγορές Χρεογράφων Παραγώγων Δανεισμού

Γενικός Δείκτης Τιμών και Αξία Συναλλαγών Μετοχών και Παραγώγων

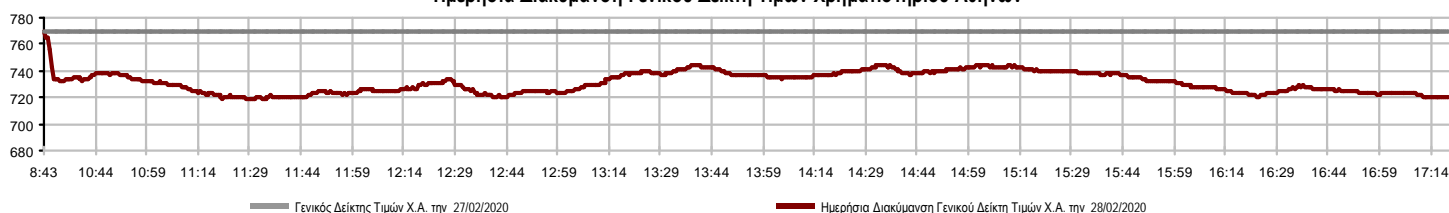


Κεφαλαιοποίηση Χ.Α. (εκατ €) **:	50,577.06		Συνολικές Ανοικτές Θέσεις σε Παράγωγα	316,756
Ημερήσια μεταβολή: εκατ. € %	-3,072.24	-5.73%	Ανοικτές θέσεις σε ΣΜΕ επί Δεικτών % ημερ μετβλ	9,560 3.82%
Μέση ετήσια Κεφ/ποίηση: εκατ. € % Μετβλ. Μέση προηγ. έτος	61,201.26	11.71%	Ανοικτές θέσεις σε ΣΜΕ επί μετοχών % ημερ μετβλ	304,429 -2.93%
Γενικός Δείκτης Τιμών Χ.Α. % ημερ μετβλ	720.35	-6.31%	Ανοικτές θέσεις σε Δικαιώματα επί Δεικτών % ημερ μετβλ	1,890 18.05%
Κεφαλαιοποίηση Γενικού Δείκτη (εκατ. €)	45,361.96		Ανοικτές θέσεις σε Δικαιώματα επί μετοχών % ημερ μετβλ	877 7.87%
Ημερήσια μεταβολή (εκατ. €)	-2,961.71			
Αξία Συναλλαγών Χρεογράφων με Πακέτα Μεθόδου 6-1 (χιλ. €)	182,996.32		Πλήθος Συμβολαίων Παραγώγων:	88,807
Ημερήσια μεταβολή: %	55,374.01	43.39%	Ημερήσια μεταβολή: τμχ %	16,414 22.67%
Μέση Αξία Συν/γών ΥΙD: χιλ. € % Μετβλ Μέση προηγ. έτος	80,487.47	22.31%	Μέσος Όγκος Συμβ. ΥΙD: % Μετβλ Μέσο προηγ. Έτος	28,749 -31.38%
Αξία Συναλλαγών Πακέτων Μεθόδου 6-1 (χιλ. €)	6,617.39		Πλήθος Πράξεων Παραγώγων:	8,274
Αξία Συναλλαγών Πακέτων Μεθόδου 6-2 & 6-3 (χιλ. €)	90.36		Ημερήσια μεταβολή: πλήθος %	1,477 21.73%
Αξία Συναλλαγών Ομολόγων (χιλ.€)	1,827.55		Μέσο Πλήθος Πράξεων ΥΙD: % Μετβλ Μέσο προηγ. Έτος	2,581 -9.41%
Όγκος Συναλλαγών Χρεογράφων με Πακέτα Μεθόδου 6-1 (χιλ. Τμχ)	83,363.27		Συνολικές Ανοικτές Θέσεις σε Δανεισμό	458,279
Ημερήσια μεταβολή: χιλ. τμχ %	24,911.54	42.62%	Ημερήσια μεταβολή: τμχ %	17,514 3.97%
Μέσος Όγκος Συν/γών ΥΙD: % Μετβλ Μέσο προηγ. Έτος	36,308.29	14.36%	Πλήθος Συναλλαγών Δανεισμού (Πολυμερής/Διμερής)	81,361
Όγκος Συναλλαγών Πακέτων Μεθόδου 6-1 (χιλ. Τεμάχια)	1,321.48		Ημερήσια μεταβολή: τμχ %	57,847
Όγκος Συναλλαγών Πακέτων Μεθόδου 6-2 & 6-3 (χιλ. Τεμάχια)	13.18		Πλήθος Πολυμερών Συναλλαγών	64,261
Όγκος Συναλλαγών Ομολόγων	1,842,728		Πλήθος Διμερών Συναλλαγών	17,100
Πλήθος Πράξεων Χρεογράφων με Πακέτα Μεθόδου 6-1	71,916		Πλήθος Πράξεων Δανεισμού:	52
Ημερήσια μεταβολή: πλήθος %	15,850	28.27%	Ημερήσια μεταβολή: %	26
Μέσο Πλήθος Πράξεων ΥΙD: % Μετβλ Μέσο προηγ. Έτος	30,867	13.70%	Πλήθος Πράξεων Πολυμερών Συναλλαγών	39
Πλήθος πακέτων Μεθόδου 6-1	9		Πλήθος Πράξεων Διμερών Συναλλαγών	13
Πλήθος πακέτων Μεθόδου 6-2 & 6-3	6			
Πλήθος συναλλαγών Ομολόγων	211			

Κεφαλαιοποίηση Χ.Α. (εκατ €) **



Ημερήσια Διακύμανση Γενικού Δείκτη Τιμών Χρηματιστηρίου Αθηνών



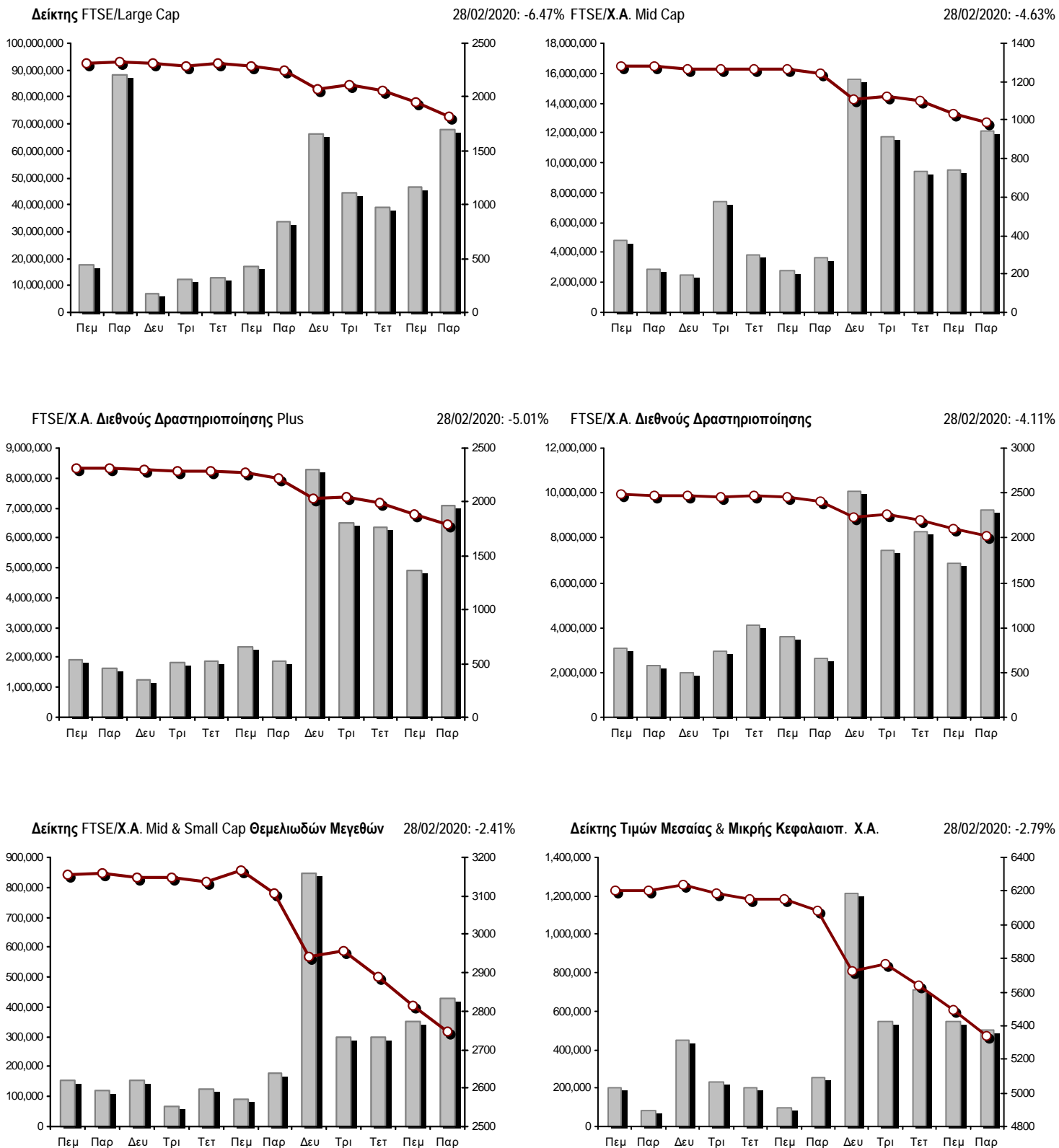
Χρηματιστηριακοί Δείκτες

Όνομασία Δείκτη	28/02/2020	27/02/2020	Δ μον.	Δ %	Κατώτερη	Ανώτερη	Κατ.έτους	Ανωτ.έτους	Ετησ. μεταβ.
Γενικός Δείκτης Τιμών Χ.Α.	720.35 €	768.83	-48.48	-6.31%	718.51	768.83	718.51	949.20	-21.42% €
FTSE/Χ.Α. Large Cap	1,823.29 €	1,949.42	-126.13	-6.47%	1,823.29	1,949.42	1,823.29	2,371.26	-20.66% €
FTSE/Χ.Α. Mid Cap	988.02 €	1,036.03	-48.01	-4.63%	962.56	1,036.03	962.56	1,298.86	-17.33% €
FTSE/Χ.Α.-Χ.Α.Κ. Τραπεζικός Δείκτης	435.31 €	472.47	-37.16	-7.87%	427.30	472.47	427.30	673.55	-35.02% €
FTSE/Χ.Α. Διεθνούς Δραστηριοποίησης Plus	1,794.55 €	1,889.20	-94.65	-5.01%	1,760.07	1,889.20	1,760.07	2,435.50	-22.61% €
FTSE/Χ.Α. Διεθνούς Δραστηριοποίησης	2,018.58 €	2,105.11	-86.53	-4.11%	1,980.04	2,105.11	1,980.04	2,560.38	-18.69% €
FTSE/Χ.Α. Mid & Small Cap Θεμελιωδών Μεγεθών	2,746.23 €	2,814.14	-67.91	-2.41%	2,662.76	2,814.14	2,662.76	3,205.70	-7.71% €
Δείκτης Τιμών Μεσαίας & Μικρής Κεφαλαιοπ. Χ.Α.	5,337.89 €	5,490.95	-153.06	-2.79%	5,267.23	5,490.95	5,267.23	6,324.97	-10.09% €
FTSE/Χ.Α. Δείκτης Αγοράς	452.15 €	482.99	-30.84	-6.39%	452.15	482.99	452.15	587.56	-20.51% €
Δείκτης FTSE Med	4,769.39 €	5,039.97	-270.58	-5.37%			4,769.39	5,342.28	-4.21% €
Δείκτης Συνολικής Απόδοσης Γενικού Δείκτη Χ.Α.	1,181.65 €	1,261.18	-79.53	-6.31%	1,178.63	1,261.18	1,178.63	1,557.05	-20.99% €
FTSE/Χ.Α. Large Cap Συνολικής Απόδοσης	2,729.93 €	2,918.78	-188.85	-6.47%			2,729.93	3,542.27	-20.02% €
FTSE/Χ.Α. Large Cap Net Συνολικής Απόδοσης	833.93 €	891.61	-57.68	-6.47%	833.93	891.61	833.93	1,084.55	-20.06% €
FTSE/Χ.Α. Mid Cap Συνολικής Απόδοσης	1,204.40 €	1,262.92	-58.52	-4.63%			1,204.40	1,582.98	-17.33% €
FTSE/Χ.Α.-Χ.Α.Κ. Τραπεζικός Δείκτης Συνολ. Απόδ.	381.20 €	413.74	-32.54	-7.86%			381.20	588.56	-35.03% €
Ελληνικός Δείκτης Mid & Small Cap	991.29 €	1,052.40	-61.11	-5.81%	979.28	1,052.40	979.28	1,312.90	-20.92% €
FTSE/Χ.Α. Τράπεζες	575.15 €	624.24	-49.09	-7.86%	564.56	624.24	564.56	889.92	-35.02% €
FTSE/Χ.Α. Ασφάλειες	1,781.86 €	1,905.43	-123.57	-6.49%	1,726.05	1,905.43	1,726.05	2,088.80	-12.01% €
FTSE/Χ.Α. Χρηματοοικονομικές Υπηρεσίες	797.53 €	851.88	-54.35	-6.38%	793.94	851.88	793.94	1,123.81	-20.00% €
FTSE/Χ.Α. Βιομηχανικά Προϊόντα & Υπηρεσίες	1,836.19 €	1,985.87	-149.68	-7.54%	1,818.13	1,985.87	1,818.13	2,712.84	-28.32% €
FTSE/Χ.Α. Εμπόριο	58.17 €	59.63	-1.46	-2.45%	54.95	59.63	54.95	75.77	-16.47% €
FTSE/Χ.Α. Ακίνητης Περιουσίας	4,731.26 #	4,710.27	20.99	0.45%	4,426.53	4,801.38	4,426.53	5,826.74	-13.43% €
FTSE/Χ.Α. Προσωπικά & Οικιακά Προϊόντα	7,726.40 €	7,988.99	-262.59	-3.29%	7,500.94	7,988.99	7,500.94	10,280.00	-21.24% €
FTSE/Χ.Α. Τρόφιμα & Ποτά	10,594.62 €	11,431.30	-836.68	-7.32%	10,594.62	11,431.30	10,594.62	13,004.12	-5.94% €
FTSE/Χ.Α. Πρώτες Ύλες	5,370.02 €	5,391.70	-21.68	-0.40%	5,027.49	5,437.45	5,027.49	7,435.44	-16.85% €
FTSE/Χ.Α. Κατασκευές & Υλικά	2,257.15 €	2,492.97	-235.82	-9.46%	2,257.15	2,492.97	2,257.15	3,344.96	-26.79% €
FTSE/Χ.Α. Πετρέλαιο & Αέριο	3,615.51 €	3,898.80	-283.29	-7.27%	3,552.97	3,898.80	3,552.97	5,154.35	-28.39% €
FTSE/Χ.Α. Χημικά	7,284.94 €	7,590.65	-305.71	-4.03%	6,875.25	7,653.68	6,875.25	9,442.19	-17.82% €
FTSE/Χ.Α. Ταξίδια & Αναψυχή	1,607.90 €	1,731.17	-123.27	-7.12%	1,606.59	1,731.17	1,606.59	2,084.49	-17.10% €
FTSE/Χ.Α. Τεχνολογία	755.90 €	807.72	-51.82	-6.42%	741.79	807.72	741.79	1,029.21	-16.05% €
FTSE/Χ.Α. Τηλεπικοινωνίες	3,528.79 €	3,611.37	-82.58	-2.29%	3,415.94	3,611.37	3,415.94	3,960.95	-10.10% €
FTSE/Χ.Α. Υπηρεσίες Κοινής Ωφέλειας	2,703.02 €	2,901.92	-198.90	-6.85%	2,666.12	2,901.92	2,666.12	3,447.76	-15.14% €
FTSE/Χ.Α. Υγεία	498.64 #	495.21	3.43	0.69%	493.14	504.15	482.83	508.96	-1.23% €
Δείκτης Όλων των Μετοχών Χ.Α.	178.29 €	189.14	-10.84	-5.73%	178.29	178.29	178.29	223.49	-17.32% €
Ελληνικός Δείκτης Εταιρικών Ομολόγων	119.39 €	119.62	-0.23	-0.20%			119.39	121.22	-0.73% €
Ελληνικός Δείκτης Τιμών Εταιρικών Ομολόγων	94.51 €	94.71	-0.20	-0.21%			94.51	96.15	-1.25% €

Σημείωση 1: Το κλείσιμο των Δεικτών FTSE/Med 100, Ελληνικός Δείκτης Εταιρικών Ομολόγων και, Ελληνικός Δείκτης Τιμών Εταιρικών Ομολόγων αφορούν την συνεδρίαση της 26/02/2020.

Σημείωση 2: Ο Ελληνικός Δείκτης Mid & Small Cap είναι Customized δείκτης υπολογιζόμενος από το Χρηματιστήριο Αθηνών.

Χρηματιστηριακοί Δείκτες



■ Όγκος συναλλαγών δεικτών

— Τιμές κλεισίματος δεικτών

Αναλυτικά Στοιχεία Συναλλαγών Αγοράς Χρεογράφων

	Όλα τα Χρεόγραφα	Κύρια Αγορά	Επιτήρηση	Διαπραγματεύσιμα Αμοιβαία Κεφάλαια
Σύνολα	135	118	16	1
Ανοδικές / Καθοδικές / Σταθερές:	16 / 104 / 15	12 / 95 / 11	4 / 8 / 4	0 / 1 / 0
Κεφαλαιοποίηση Χ.Α. (εκατ €) **	50,577.06	50,287.08	289.98	
Μέση Ημερήσια Αξία Συνγών (χιλ. €)	80,487.47	80,288.47	153.64	103.32
Αξία Συναλλαγών	183,086.68	182,906.16	117.24	63.29
Κύριος Πίνακας:	176,378.93	176,198.41	117.24	63.29
Προσυμφωνημένων Συναλλαγών 6_1_2_3:	6,707.75	6,707.75	0.00	0.00
Πίνακας Εκποιήσεων:	0.00	0.00	0.00	0.00
Πίνακας Ειδικών Όρων:	0.00	0.00	0.00	0.00
Μέσος Ημερήσιος Όγκος Συναλλαγών	36,308,293	35,504,420	814,531	4,413
Όγκος Συναλλαγών	83,376,449	82,606,225	766,816	3,408
Κύριος Πίνακας:	82,041,785	81,271,561	766,816	3,408
Προσυμφωνημένων Συναλλαγών 6_1_2_3:	1,334,664	1,334,664	0	0
Πίνακας Εκποιήσεων:	0	0	0	0
Πίνακας Ειδικών Όρων:	0	0	0	0
Μέσο Ημερήσιο Πλήθος Πράξεων	30,867	30,682	181	4
Αριθμός Πράξεων	71,922	71,682	226	14
Κύριος Πίνακας:	71,907	71,667	226	14
Προσυμφωνημένων Συναλλαγών 6_1_2_3:	15	15	0	0
Πίνακας Εκποιήσεων:	0	0	0	0
Πίνακας Ειδικών Όρων:	0	0	0	0

Στοιχεία Συναλλαγών Κλάδων Χρηματιστηρίου Αθηνών & Χρηματοοικονομικών Προϊόντων (Δ.Α.Κ.)

Κωδικός	Κλάδοι	Ανοδικές / Καθοδικές / Σταθερές	Αριθμός Πράξεων	Όγκος Συναλλαγών	Αξία Συναλλαγών	% στη Συνολική Αξία
12000	- Χρηματοοικονομικά Προϊόντα	0 / 1 / 0	14	3,408	63,285.23	0.03%
3510	- Ακίνητη Περιουσία	1 / 7 / 1	1,994	909,684	5,336,224.73	2.91%
3030	- Ασφάλειες	0 / 1 / 0	138	27,656	124,333.58	0.07%
5020	- Βιομηχανικά Προϊόντα & Υπηρεσίες	3 / 17 / 3	5,518	2,611,550	11,607,380.59	6.34%
4040	- Εμπόριο	1 / 6 / 0	675	274,478	1,159,748.54	0.63%
6010	- Ενέργεια	0 / 4 / 0	4,346	1,088,890	11,778,558.55	6.43%
4020	- Καταναλωτικά Προϊόντα & Υπηρεσίες	2 / 4 / 3	3,538	1,551,716	15,154,342.31	8.28%
5010	- Κατασκευές & Υλικά Κατασκευών	0 / 12 / 0	5,668	2,709,997	7,523,932.80	4.11%
4030	- Μέσα Ενήμερωσης	0 / 0 / 2	26	5,880	1,270.30	0.00%
4520	- Προσωπική Φροντίδα, Φάρμακα & Παντοπωλεία	0 / 3 / 0	582	92,992	404,380.45	0.22%
5510	- Πρώτες Ύλες	2 / 11 / 2	1,343	539,329	1,060,472.80	0.58%
4050	- Ταξίδια και Αναψυχή	1 / 5 / 0	6,906	3,336,723	26,667,978.42	14.57%
1010	- Τεχνολογία	0 / 7 / 0	1,007	294,280	652,583.05	0.36%
1510	- Τηλεπικοινωνίες	0 / 5 / 0	4,300	1,943,502	20,722,344.11	11.32%
3010	- Τράπεζες	0 / 6 / 0	24,844	53,649,407	59,583,600.19	32.54%
4510	- Τρόφιμα, Ποτά & Καπνοβιομηχανίες	5 / 4 / 4	860	1,317,810	4,368,842.27	2.39%
2010	- Υγεία	1 / 3 / 0	188	223,284	226,855.20	0.12%
6510	- Υπηρεσίες Κοινής Ωφέλειας	0 / 5 / 0	7,394	4,501,813	14,717,320.52	8.04%
3020	- Χρηματοοικονομικές Υπηρεσίες	0 / 3 / 0	2,577	8,260,050	1,933,209.67	1.06%

Οι 10 Μετοχές με τη μεγαλύτερη Άνοδο & Πτώση

Κύρια Αγορά

Μετοχές με τη μεγαλύτερη Θετική μεταβολή τιμής	Τιμή κλεισ.	Μεταβ.	Μετοχές με τη μεγαλύτερη Αρνητική μεταβολή τιμής	Τιμή κλεισ.	Μεταβ.
UNIBIOS (ΚΟ)	0.344	5.20% #	ΑΤΤΙCΑ ΒΑΝΚ Α.Τ.Ε. (ΚΟ)	0.204	-11.30% α
ΤΕΧΝΙΚΗ ΟΛΥΜΠΙΑΚΗ (ΚΟ)	2.37	2.60% #	ΤΙΤΑΝ CEMENT (ΚΑ)	12.78	-11.00% α
ΛΟΥΛΗ ΜΥΛΟΙ (ΚΟ)	3.58	2.29% #	ΔΕΗ (ΚΟ)	2.954	-10.76% α
CENTRIC ΣΥΜΜΕΤΟΧΩΝ (ΚΟ)	0.244	1.67% #	ΠΕΙΡΑΙΩΣ ΤΡΑΠΕΖΑ (ΚΟ)	1.984	-10.63% α
ΚΑΡΕΛΙΑ (ΚΟ)	284	1.43% #	ΓΕΚ ΤΕΡΝΑ (ΚΟ)	6.04	-10.12% α
LAMDA DEVELOPMENT(ΚΟ)	7.07	1.00% #	TRASTOR Α.Ε.Ε.Α.Π. (ΚΟ)	0.9	-10.00% α
ΙΑΣΩ (ΚΟ)	1.45	0.69% #	ΕΘΝΙΚΗ ΤΡΑΠΕΖΑ (ΚΟ)	1.9995	-9.85% α
			ΟΛΘ (ΚΟ)	22.1	-9.80% α
			ΑΒΑΞ Α.Ε. (ΚΟ)	0.413	-9.23% α
			ΝΙΟΗΑΛCΟ SA/NV (ΚΑ)	2.63	-9.00% α
Μετοχές με τη μεγαλύτερη Αξία Συναλλαγών	Αξία (χιλ. €)	Μεταβ.	Μετοχές με το μεγαλύτερο Όγκο Συναλλαγών	Όγκος	Μεταβ.
ΟΠΑΠ (ΚΟ)	25,489.85	-7.80% α	ΤΡΑΠΕΖΑ EUROΒΑΝΚ ΕΡΓΑΣΙΑΣ (ΚΟ)	26,995,341	-7.82% α
ΟΤΕ (ΚΟ)	20,468.04	-2.29% α	ΑΛΡΗΑ ΒΑΝΚ (ΚΟ)	10,198,650	-5.64% α
ΕΘΝΙΚΗ ΤΡΑΠΕΖΑ (ΚΟ)	17,841.50	-9.85% α	ΕΘΝΙΚΗ ΤΡΑΠΕΖΑ (ΚΟ)	8,759,005	-9.85% α
ΤΡΑΠΕΖΑ EUROΒΑΝΚ ΕΡΓΑΣΙΑΣ (ΚΟ)	15,559.85	-7.82% α	MARFIN INVESTMENT GROUP (ΚΟ)	7,908,396	-4.94% α
JUMBO (ΚΟ)	13,515.08	-2.60% α	ΠΕΙΡΑΙΩΣ ΤΡΑΠΕΖΑ (ΚΟ)	6,186,905	-10.63% α
ΑΛΡΗΑ ΒΑΝΚ (ΚΟ)	13,176.36	-5.64% α	ΟΠΑΠ (ΚΟ)	2,560,875	-7.80% α
ΠΕΙΡΑΙΩΣ ΤΡΑΠΕΖΑ (ΚΟ)	12,264.51	-10.63% α	ΔΕΗ (ΚΟ)	2,165,625	-10.76% α
ΜΥΤΙΛΗΝΑΙΟΣ (ΚΟ)	8,969.31	-7.47% α	ΑΔΜΗΕ ΣΥΜΜΕΤΟΧΩΝ Α.Ε. (ΚΟ)	1,710,592	-4.46% α
ΜΟΤΟΡ ΟΪΛ (ΚΟ)	8,669.20	-8.08% α	ΟΤΕ (ΚΟ)	1,596,643	-2.29% α
ΔΕΗ (ΚΟ)	6,572.04	-10.76% α	ΑΤΤΙCΑ ΒΑΝΚ Α.Τ.Ε. (ΚΟ)	1,479,198	-11.30% α

Σημείωση: Απεικονίζονται οι Μετοχές που δεν ανήκουν στις Κατηγορίες Χαμηλής Διασποράς και Επιτήρησης και πραγματοποιήσαν κατά τη διάρκεια της συνεδρίασης Αξία Συναλλαγών μεγαλύτερη από 10,000 Ευρώ.

Αναλυτικά Στοιχεία Συναλλαγών Αγοράς Παραγώγων

	Αριθμός Πράξεων	Όγκος	Ανοικτές θέσεις
Σ.Μ.Ε. σε Δείκτες	749	5,372	9,560
FTSE/X.A. Large Cap	749	5,372	9,560
Σ.Μ.Ε. σε Μετοχές	7,420	82,176	304,429
ΑΔΜΗΕ ΣΥΜΜΕΤΟΧΩΝ Α.Ε. (ΚΟ)	430	4,413	9,299
ALPHA BANK (ΚΟ)	533	10,325	24,513
ΑΤΤΙΚΑ BANK Α.Τ.Ε. (ΚΟ)	14	1,628	5,242
COCA-COLA HBC AG (ΚΟ)	34	107	401
CENERGY HOLDINGS (ΚΑ)	112	869	7,609
ΕΛΛΑΚΤΩΡ (ΚΟ)	387	3,727	18,993
ΤΡΑΠΕΖΑ EUROBANK ERGASIAS (ΚΟ)	652	16,741	58,351
ΕΥΔΑΠ (ΚΟ)	98	268	813
FOURLIS ΣΥΜΜΕΤΟΧΩΝ (ΚΟ)	12	27	64
ΓΕΚ ΤΕΡΝΑ (ΚΟ)	230	656	6,658
ΕΛΛΗΝ. ΧΡΗΜΑΤΙΣΤΗΡΙΑ-Χ.Α. (ΚΟ)	325	721	2,720
ΕΛΛΗΝΙΚΑ ΠΕΤΡΕΛΙΑΙΑ (ΚΟ)	237	765	2,512
INTRACOM HOLDINGS (ΚΟ)	48	542	3,852
ΙΝΤΡΑΛΟΤ (ΚΟ)	38	290	4,979
JUMBO (ΚΟ)	142	275	581
LAMDA DEVELOPMENT(ΚΟ)	138	819	2,046
MARFIN INVESTMENT GROUP (ΚΟ)	365	8,015	65,166
ΜΟΤΟΡ ΟΪΛ (ΚΟ)	300	682	934
ΜΥΤΙΛΗΝΑΙΟΣ (ΚΟ)	684	2,991	13,877
ΕΘΝΙΚΗ ΤΡΑΠΕΖΑ (ΚΟ)	715	12,889	27,016
ΟΠΑΠ (ΚΟ)	207	902	1,448
ΟΤΕ (ΚΟ)	195	1,354	3,119
ΟΛΠ (ΚΟ)	34	116	635
ΠΕΙΡΑΙΩΣ ΤΡΑΠΕΖΑ (ΚΟ)	647	7,424	20,157
ΔΕΗ (ΚΟ)	439	3,614	12,666
ΤΕΡΝΑ ΕΝΕΡΓΕΙΑΚΗ (ΚΟ)	139	376	4,098
ΤΙΤΑΝ CEMENT (ΚΑ)	63	101	200
ΒΙΟΗΑΛCO SA/NV (ΚΑ)	202	1,539	6,480
Δικαιώματα σε Δείκτες	49	379	1,890
FTSE/X.A. Large Cap	49	379	1,890
Δικαιώματα σε Μετοχές	56	880	877
ALPHA BANK (ΚΟ)	0	0	50
ΕΘΝΙΚΗ ΤΡΑΠΕΖΑ (ΚΟ)	4	142	239
ΟΠΑΠ (ΚΟ)	16	77	145
ΟΤΕ (ΚΟ)	9	43	111
ΠΕΙΡΑΙΩΣ ΤΡΑΠΕΖΑ (ΚΟ)	10	167	62
ΔΕΗ (ΚΟ)	17	451	270
Συνολική Δραστηριότητα	8,274	88,807	316,756

Σημειώσεις Χρεογράφων

Κωδικός	Κείμενο σημείωσης
()	- Προσαρμοσμένα Μέρισματα λόγω διανομής Δωρεάν μετοχών.
*	- Τελευταία προσαρμοσμένη τιμή κλεισίματος.
[1]	- Καθάρια μέρισματα.
[2]	- Στη στήλη "Ημερ. Αποκοπής τελευταίου δικαιώματος" αναφέρεται η Ημερομηνία εισαγωγής για Νέες Εταιρείες.
[3]	- Η Χρηματιστηριακή αξία αναφέρεται στο σύνολο των μετοχών
[4]	- Η κωδικοποίηση των Κλάδων Οικονομικής Δραστηριότητας του Χ.Α. παρουσιάζονται στο Παράρτημα Α
[5]	- Η Χρηματιστηριακή Αξία αναφέρεται στο σύνολο των κατηγοριών μετοχών (εφόσον έχουν εισαχθεί περισσότερες της μιας κατηγορίες) και δεν αναφέρεται σε επιμέρους κατηγορίες μετοχών μιας εταιρείας.
[6]	- Ρ/Ε μεγαλύτερο του 100
[7]	- Τελευταία εικόνα του Βιβλίου Εντολών πριν το τέλος της συνεδρίασης
[8]	- Στην Αξία Συναλλαγών των Μετοχών περιλαμβάνονται όλοι οι τύποι Πακέτων
4750	- Μεταφορά στην Κατηγορία Επιτήρησης από 8/4/2011.
4865	- Αναστολή διαπραγμάτευσης από 2/4/2012.
4887	- Μεταφορά στην Κατηγορία Επιτήρησης από 10/4/2012.
4912	- Μεταφορά στην κατηγορία Επιτήρησης από 31/7/2012.
4914	- Αναστολή διαπραγμάτευσης από 31/8/2012.
4918	- Αναστολή διαπραγμάτευσης από 31/8/2012.
4955	- Μεταφορά στην Επιτήρηση από 5/4/2013.
4956	- Μεταφορά στην Επιτήρηση από 5/4/2013.
4957	- Μεταφορά στην Επιτήρηση από 5/4/2013.
4958	- Μεταφορά στην Επιτήρηση από 5/4/2013.
4959	- Μεταφορά στην Επιτήρηση από 5/4/2013.
5080	- Μεταφορά στην κατηγορία Επιτήρησης από 05/12/2014.
5093	- Μεταφορά στην Κατηγορία Επιτήρησης από 8/4/2015.
5095	- Μεταφορά στην Επιτήρηση από 09/04/2015.
5101	- Αναστολή διαπραγμάτευσης από 1/9/2015.
5110	- Αναστολή διαπραγμάτευσης από 08/03/2016.
5112	- Μεταφορά στην Κατηγορία Επιτήρησης από 15/04/2016.
5115	- Μεταφορά στην Κατηγορία Επιτήρησης από 15/04/2016.
5123	- Μεταφορά στην Κατηγορία Επιτήρησης από 01/04/2016.
5130	- Αναστολή διαπραγμάτευσης από 18/04/2017.
5136	- Αναστολή διαπραγμάτευσης από 02/05/2017.
5141	- Μεταφορά στην Κατηγορία Επιτήρησης από 10/05/2017.
5153	- Αναστολή διαπραγμάτευσης από 03/10/2017.
5154	- Αναστολή διαπραγμάτευσης από 03/10/2017.
5156	- Μεταφορά στην κατηγορία Επιτήρησης από 11/12/2017.
5160	- Μεταφορά στην Κατηγορία Επιτήρησης από 15/04/2016.
5161	- Μεταφορά στην κατηγορία Επιτήρησης από τις 25/11/2011.
5162	- Μεταφορά στην Κατηγορία Επιτήρησης από 21/12/2009.
5165	- Μεταφορά στην Κατηγορία Επιτήρησης από 15/02/2018.
5171	- Αναστολή διαπραγμάτευσης από 30/04/2018.
5172	- Αναστολή διαπραγμάτευσης από 30/04/2018.
5174	- Αναστολή διαπραγμάτευσης από 02/05/2018.
5178	- Μεταφορά στην Κατηγορία Επιτήρησης από 11/05/2018.
5179	- Αναστολή διαπραγμάτευσης από 25/05/2018.
5190	- Μεταφορά στην Κατηγορία Επιτήρησης από 01/10/2018.
5191	- Αναστολή διαπραγμάτευσης από 02/10/2018.
5192	- Αναστολή διαπραγμάτευσης από 02/10/2018.
5193	- Μεταφορά στην κατηγορία Επιτήρησης από 25/10/2018.
5194	- Μεταφορά στην κατηγορία Επιτήρησης από 25/10/2018.
5195	- Μεταφορά στην κατηγορία Επιτήρησης από 25/10/2018.
5197	- Μεταφορά στην κατηγορία Επιτήρησης από 07/11/2018.
5205	- Αναστολή διαπραγμάτευσης από 02/05/2019.

Σημειώσεις Χρεογράφων

Κωδικός Κείμενο σημείωσης

5206	- Αναστολή διαπραγμάτευσης από 02/05/2019.
5207	- Μεταφορά στην Επιτήρηση από 13/05/2019.
5216	- Αναστολή διαπραγμάτευσης από 01/10/2019.
5217	- Αναστολή διαπραγμάτευσης από 01/10/2019.
5228	- Σε εξέλιξη AMK με καταβολή μετρητών έως και 06/03/2020. Περίοδος άσκησης δικαιώματος: 26/02/2020 - 11/03/2020.

Στοιχεία Συναλλαγών Πακέτων

Χρεόγραφο	Όγκος πακέτου	Τιμή πακέτου	Αξία πακέτου	Ώρα έγκρισης	Σημείωση
JUMBO (ΚΟ)	35,000	14.00	490,000.00	10:46:14	20
JUMBO (ΚΟ)	57,072	14.05	801,861.60	10:53:02	20
ΕΛΛΗΝ. ΧΡΗΜΑΤΙΣΤΗΡΙΑ-Χ.Α. (ΚΟ)	674	4.20	2,830.80	11:40:39	18
ΠΕΙΡΑΙΩΣ ΤΡΑΠΕΖΑ (ΚΟ)	234	2.55	597.64	13:17:14	14
ΜΥΤΙΛΗΝΑΙΟΣ (ΚΟ)	10,000	7.85	78,534.00	13:21:52	14
ΤΡΑΠΕΖΑ EUROBANK ERGASIAS (ΚΟ)	943	0.689	649.26	13:24:59	14
ΕΘΝΙΚΗ ΤΡΑΠΕΖΑ (ΚΟ)	257	2.45	630.42	13:28:32	14
JUMBO (ΚΟ)	37,946	14.01	531,623.46	13:52:24	20
ΟΠΑΠ (ΚΟ)	75,000	10.10	757,500.00	14:27:23	20
ΟΠΑΠ (ΚΟ)	32,823	10.10	331,512.30	14:29:47	20
JUMBO (ΚΟ)	100,000	14.00	1,400,000.00	15:30:49	20
JUMBO (ΚΟ)	65,514	14.00	917,196.00	16:01:28	20
ΕΛΛΗΝΙΚΑ ΠΕΤΡΕΛΑΙΑ (ΚΟ)	1,072	6.64	7,118.08	16:16:24	18
ΤΡΑΠΕΖΑ EUROBANK ERGASIAS (ΚΟ)	847,893	0.578	490,082.15	16:59:15	20
ΟΤΕ (ΚΟ)	70,236	12.78	897,616.08	17:15:37	20

Σημειώσεις πακέτων

- 9 - Μέθοδος 6-1 / Ειδική Χρέωση
- 10 - Μέθοδος 6-1 / Ειδική Χρέωση, Αυθημερόν Διακανονισμός
- 14 - Μέθοδος 6-3 / Πακέτο Αποκατάστασης, Ατελής αγορά και Πώληση
- 18 - Μέθοδος 6-2 / SPOT 1
- 19 - Μέθοδος 6-2 / SPOT 2
- 20 - Μέθοδος 6-1 και Μέθοδος 6-1 Αυθημερόν Διακανονισμός
- 21 - Άλλη Προσυμφωνημένη

Στοιχεία Συναλλαγών Δικαιωμάτων

Ημερ. αποκοπής	Έναρξη εξάσκησης	Λήξη εξάσκησης	Λήξη διαπρ/σης	Δικαιώματα	Κατωτ Τιμή	Ανωτ Τιμή	Τιμή κλεισ.	Τελευταία ζήτηση	Τελευταία προσφορά	Όγκος	Πράξεις	Αξία Συναλλαγών
21/02/2020	26/02/2020	11/03/2020	06/03/2020	ΕΠΙΧΕΙΡΗΣΕΙΣ ΗΧΟΥ ΚΑΙ ΕΙΚΟΝΟΣ Α.	0.001	0.001	0.001	34,000	4	17.00

Στοιχεία Συναλλαγών Εκποιήσεων

Χρεόγραφα	Τύπος Χρεογράφου	Όγκος Συναλλαγών	Αριθμός Πράξεων	Αξία Συναλλαγών	Σημείωση
Δεν πραγματοποιήθηκαν Εκποιήσεις Μετοχών.					

Σημειώσεις Εκποιήσεων

- 1 - Κανονική Εκποίηση.
- 2 - Εκποίηση Ενσώματων Ονομαστικών Μετοχών.
- 3 - Εκποίηση Αδιάθετων Κλασματικών Υπολοίπων.

Στοιχεία Συναλλαγών Εκποιήσεων Ενσώματων Ονομαστικών Μετοχών

Χρεόγραφα	Ημερ/νία έναρξης	Ημερ/νία λήξης	Αρχικό πλήθος	Διαθέσιμο πλήθος	Ημερομηνία	Μέση τιμή (ημέρας)	Μέση τιμή (περιόδου)	Αριθμός Πράξεων	Όγκος Συναλλαγών	Αξία Συναλλαγών
-----------	------------------	----------------	---------------	------------------	------------	--------------------	----------------------	-----------------	------------------	-----------------

Δεν πραγματοποιήθηκαν Εκποιήσεις Ενσώματων Ονομαστικών Μετοχών.

Σημειώσεις Εκποιήσεων

Σύμφωνα με την Απόφαση 1/380/04.05.2006 της Επιτροπής Κεφαλαιαγοράς εκποιούνται μέσω του Χρηματιστηρίου Αθηνών με επιμέλεια της εκδότριας εταιρείας, οι ενσώματες ονομαστικές μετοχές που δεν έχουν κατατεθεί στην εκδότρια προς αποϋλοποίηση. Η εκποίηση διενεργείται σύμφωνα με τον τρόπο που ορίζεται στο άρθρο 99Α του Κανονισμού του Χρηματιστηρίου Αθηνών.

Στοιχεία Ενεργητικού Διαπραγματεύσιμων Αμοιβαίων Κεφαλαίων (Δ.Α.Κ.)

	Ημερομηνία συναλλαγών	Δημιουργία / Εξαγορά	Αριθ. Μερ. (T-1)	Νέα Μερ. (T-1)	Εξαγορασθ. Μερ. (T-1)	Μερίδια (T) [1]	Αξία Ενεργητικού [2]	Καθαρή Τιμή	Μέρισμα /Μερίδιο	Ημερ. Αποκοπής
ALPHA ETF FTSE Athex Large Cap	28/02/2020	5,000	812,382	---	---	812,382	16,385,890.00	20.1702	0.43	30/06/2018

Σημειώσεις Δ.Α.Κ.

[1] - Αριθμ. μεριδίων (T) = Αριθμ. μεριδίων (T-1) + Νεοεκδιθέντα μερίδια (T-1) - Εξαγορασθέντα μερίδια (T-1)

[2] - Περιλαμβάνονται και τα μερίδια που δημιουργήθηκαν / εξαγοράσθηκαν την ημέρα T-1.

Περιγραφή	Στοιχεία
Όνομασία Δ.Α.Κ.	ALPHA ETF FTSE Athex Large Cap
Σύμβολο Δ.Α.Κ. (GR)	ΑΔΑΚ
Σύμβολο Δ.Α.Κ. (EN)	AETF
ISIN Δ.Α.Κ.	GRF000153004
Κατηγορία Διαπραγμάτευσης	Διαπραγματεύσιμα Αμοιβαία Κεφάλαια (Δ.Α.Κ.)
Τύπος Δ.Α.Κ.	Μετοχών
Τρόπος διαχείρισης	Παθητικός
Επενδυτική Στρατηγική	Σκοπός της επενδυτικής πολιτικής του Αμοιβαίου Κεφαλαίου είναι η αναπαραγωγή της αποδόσεως του Δείκτη FTSE/X.A. Large Cap του Χρηματιστηρίου Αθηνών σε όρους Ευρώ, ακολουθώντας πλήρως και πανομοιότυπως τη σύνθεση του υποκείμενου Δείκτη.
Εκδότης	ΑΛΦΑ ASSET MANAGEMENT Α.Ε.Δ.Α.Κ.
Εταιρεία Διαχείρισης	ΑΛΦΑ ASSET MANAGEMENT Α.Ε.Δ.Α.Κ.
Ειδικοί Διαπραγματευτές	ΑΛΦΑ FINANCE Α.Χ.Ε.Π.Ε.Υ. , ΕΘΝΙΚΗ ΧΡΗΜΑΤΙΣΤΗΡΙΑΚΗ Α.Χ.Ε.Π.Ε.Υ.
Θεματοφύλακας	ΑΛΦΑ ΤΡΑΠΕΖΑ Α.Ε.
Σύμβολο Δείκτη (GR)	FTSE
Σύμβολο Δείκτη (EN)	FTSE
Όνομασία Δείκτη	FTSE/X.A. Large Cap
ISIN Δείκτη	GRI99201A006
Κλάσμα Δείκτη [1]	1/100
Αρχική Τιμή Μεριδίου	21.76
Συνολικός Αριθμός Μεριδίων [2]	812,382
Ημερομηνία πρώτης Έκδοσης	14/01/2008
Ημερομηνία έναρξης Διαπραγμάτευσης	24/01/2008
Νόμισμα Διαπραγμάτευσης	ΕΥΡΩ
Νόμισμα Ενεργητικού	ΕΥΡΩ
Αρχική Αξία Ενεργητικού [3]	3,000,000.00
Αριθμ. Μεριδίων για Δημιουργία-Εξαγορά [4]	5,000
Αμοιβή Διαχείρισης	0.375

Σημειώσεις Δ.Α.Κ.

[1] - Το κλάσμα της τιμής του δείκτη που αποτελεί η τιμή της πρώτης έκδοσης

[2] - Ο αριθμός μεριδίων που διαπραγματεύθηκαν στο Χρηματιστήριο την ημέρα T

[3] - Η αξία του ενεργητικού κατά την έκδοση

[4] - Ο αριθμός μεριδίων που απαιτείται κατά τη διαδικασία δημιουργίας εξαγοράς

ΑΝΑΚΟΙΝΩΣΕΙΣ

ΓΝΩΣΤΟΠΟΙΗΣΕΙΣ ΕΤΑΙΡΕΙΩΝ

ΕΝΤΕΡΣΟΦΤ Α.Ε

Από 28/02/2020, το Χρηματιστήριο Αθηνών αποφάσισε την αναστολή διαπραγμάτευσης των μετοχών της εταιρίας «ΕΝΤΕΡΣΟΦΤ Α.Ε.» (GRS503003014).

From: ΚΡΕΤΑ ΦΑΡΜ Α.Β.Ε.Ε.
Posted At: 27 February 2020 17:25
Conversation: ΑΝΑΚΟΙΝΩΣΗ ΣΧΕΤΙΚΑ ΜΕ ΕΠΙΧΕΙΡΗΜΑΤΙΚΕΣ ΕΞΕΛΙΞΕΙΣ ΣΤΗΝ ΕΤΑΙΡΙΑ
Posted To: DOLAnnouncements
Subject: ΑΝΑΚΟΙΝΩΣΗ ΣΧΕΤΙΚΑ ΜΕ ΕΠΙΧΕΙΡΗΜΑΤΙΚΕΣ ΕΞΕΛΙΞΕΙΣ ΣΤΗΝ ΕΤΑΙΡΙΑ

ΑΝΟΙΓΕΙ Ο ΔΡΟΜΟΣ ΓΙΑ ΜΙΑ ΙΣΧΥΡΗ ΚΑΙ ΒΙΩΣΙΜΗ ΣΥΝΕΧΙΣΗ ΤΗΣ ΕΠΙΧΕΙΡΗΣΗΣ CRETAFARMS

Έγκριση του σχεδίου εξυγίανσης από το 97,92% των παρισταμένων στη Γενική Συνέλευση των μετόχων

Η Έκτακτη Γενική Συνέλευση των μετόχων της Creta Farms ενέκρινε σήμερα σε ήπιο κλίμα το σχέδιο εξυγίανσης και τη στρατηγική συμφωνία που έχει επιτευχθεί με την Impala Hellas του κ. Δημήτρη Βιντζηλαίου σχεδόν ομόφωνα με ποσοστό 97,92% των παρισταμένων και 84,52% επί του συνόλου των δικαιωμάτων ψήφου. Σημειώνεται πως ο κ. Μάνος Δομαζάκης, ένας από τους βασικούς μετόχους της εταιρείας, υπερψήφισε την συμφωνία.

Υπενθυμίζεται πως έχει προηγηθεί κατάθεση στο Πρωτοδικείο Ρεθύμνου της αίτησης για την υπαγωγή της αλλαντοβιομηχανίας στο άρθρο 106 β&δ του πτωχευτικού κώδικα και η δικάσιμος έχει ορισθεί για τις 20 Μαρτίου, ενώ ήδη έχει κατατεθεί σχετική γνωστοποίηση της Επιτροπής Ανταγωνισμού και αναμένεται η σχετική απόφαση. Παράλληλα, ενδιάμεση χρηματοδότηση 4 εκατ. ευρώ, υπογράφηκε μεταξύ της Creta Farms, των πιστωτριών τραπεζών και της Impala Hellas, εξασφαλίζοντας την κανονικότητα στη δραστηριότητα της εταιρείας μέχρι να ολοκληρωθούν οι απαιτούμενες διαδικασίες για την υλοποίηση του σχεδίου εξυγίανσης.

Οι όροι που επιβάλλει το σχέδιο εξυγίανσης θα καταστήσουν την επιχείρηση βιώσιμη και ικανή, πυλώνα ανάπτυξης της οικονομίας της Κρήτης. Σύμφωνα με αυτό, η νέα Creta Farms εκτιμάται ότι θα επιτύχει ετήσιο ρυθμό αύξησης πωλήσεων άνω του 10% με στόχο τον τριπλασιασμό του κύκλου εργασιών της εταιρείας μέσα στην επόμενη δεκαετία (στόχος 130 εκατ. ευρώ).

Η είσοδος του στρατηγικού επενδυτή μέσω της συμφωνίας εξαγίανσης εξασφαλίζει ότι με την ολοκλήρωση της διαδικασίας οι εργαζόμενοι της εταιρείας εντάσσονται σε έναν μεγάλο διεθνή εύρωστο όμιλο – με τζίρο που ανήλθε στα 210 εκατ. ευρώ, EBITDA €22 εκατ. ευρώ, ίδια κεφάλαια 145 εκατ. ευρώ και καθαρά κέρδη άνω των 10 εκατ. ευρώ (Impala Invest, 2019) – και αποκτούν μεγαλύτερη εργασιακή ασφάλεια.

Έτσι, τα προϊόντα της Creta Farms επιστρέφουν δυναμικά και με γοργούς ρυθμούς στα ράφια των ελληνικών σουπερμάρκετ. Στο πλαίσιο αυτό εντάσσονται και οι συμφωνίες με όλους τους μεγάλους retailers με σκοπό όλοι οι κωδικοί να επανέλθουν σε όλες τις αλυσίδες και σημεία horeca μέχρι τέλος Ιουνίου.

From: Π. ΠΕΤΡΟΠΟΥΛΟΣ Α.Ε.Β.Ε.
Posted At: 27 February 2020 17:26
Conversation: ΑΓΟΡΑ ΙΔΙΩΝ ΜΕΤΟΧΩΝ
Posted To: DOLAnnouncements

Subject: ΑΓΟΡΑ ΙΔΙΩΝ ΜΕΤΟΧΩΝ

Η Πέτρος Πετρόπουλος ΑΕΒΕ (η «**Εταιρία**»), ανακοινώνει στο επενδυτικό κοινό ότι στο πλαίσιο του Προγράμματος Αγοράς Ιδίων Μετοχών, σύμφωνα με την κείμενη νομοθεσία, και κατ' εφαρμογή της από 19/4/2018 απόφασης της Γενικής Συνέλευσης των Μετόχων και της από 24/2/2020 απόφασης του Διοικητικού Συμβουλίου της Εταιρίας, προέβη την 27/2/2020 σε αγορά 106 Ιδίων Μετοχών της Εταιρίας μέσω της Alpha Finance με τιμή κτήσης 7,20 ευρώ ανά μετοχή και συνολική αξία 763,20 ευρώ.

From: ΠΕΡΣΕΥΣ Α.Β.Ε.Ε.

Posted At: 27 February 2020 17:27

Conversation: Ανακοίνωση από την εταιρεία "ANDROMEDA SEAFOOD SOCIEDAD LIMITADA" συναλλαγών της επί μετοχών της εταιρείας "ΠΕΡΣΕΥΣ ΠΡΟΪΟΝΤΑ ΕΙΔΙΚΗΣ ΔΙΑΤΡΟΦΗΣ ΑΝΩΝΥΜΗ ΒΙΟΜΗΧΑΝΙΚΗ, ΕΜΠΟΡΙΚΗ ΕΤΑΙΡΕΙΑ" οι οποίες καταρτίστηκαν στις 26.2.2020, σύμφωνα με το άρθρο 24 παρ. 2(α)

Posted To: DOLAnnouncements

Subject: Ανακοίνωση από την εταιρεία "ANDROMEDA SEAFOOD SOCIEDAD LIMITADA" συναλλαγών της επί μετοχών της εταιρείας "ΠΕΡΣΕΥΣ ΠΡΟΪΟΝΤΑ ΕΙΔΙΚΗΣ ΔΙΑΤΡΟΦΗΣ ΑΝΩΝΥΜΗ ΒΙΟΜΗΧΑΝΙΚΗ, ΕΜΠΟΡΙΚΗ ΕΤΑΙΡΕΙΑ" οι οποίες καταρτίστηκαν στις 26.2.2020, σύμφωνα με το άρθρο 24 παρ. 2(α)

Η εταιρεία "ANDROMEDA SEAFOOD SOCIEDAD LIMITADA" απέστειλε στην Εταιρεία μας τη συνημμένη Ανακοίνωση για συναλλαγές της επί μετοχών της Εταιρείας.

[Ανακοίνωση για δήλωση Αρθρου 24 παρ.2 α Ν.3461 2006](#)

From: ΕΛΛΗΝΙΚΑ ΠΕΤΡΕΛΑΙΑ Α.Ε.
Posted At: 27 February 2020 17:32
Conversation: Αποτελέσματα Δ' Τριμήνου/Έτους 2019
Posted To: DOLAnnouncements

Subject: Αποτελέσματα Δ' Τριμήνου/Έτους 2019

ΑΝΑΚΟΙΝΩΣΗ

[ΑΝΑΚΟΙΝΩΣΗ](#)

From: M.L.S. ΠΛΗΡΟΦΟΡΙΚΗ Α.Ε.
Posted At: 27 February 2020 17:35
Conversation: ΓΝΩΣΤΟΠΟΙΗΣΗ ΑΛΛΑΓΗΣ ΑΝΩΤΑΤΩΝ ΔΙΕΥΘΥΝΤΙΚΩΝ ΣΤΕΛΕΧΩΝ
Posted To: DOLAnnouncements

Subject: ΓΝΩΣΤΟΠΟΙΗΣΗ ΑΛΛΑΓΗΣ ΑΝΩΤΑΤΩΝ ΔΙΕΥΘΥΝΤΙΚΩΝ ΣΤΕΛΕΧΩΝ

Στα πλαίσια αναδιοργάνωσης της εταιρίας, η MLS ΠΛΗΡΟΦΟΡΙΚΗ Α.Ε. ανακοινώνει την ολοκλήρωση της συνεργασίας της με τον κ. Δημήτριο Κατραβά, Αναπληρωτή Διευθύνοντα Σύμβουλο και την παραίτησή του από το Διοικητικό Συμβούλιο της εταιρίας. Η MLS ευχαριστεί τον κ. Κατραβά για την προσφορά του και του εύχεται ό,τι καλύτερο για το μέλλον.

Στο ίδιο πλαίσιο αναδιοργάνωσης, τη θέση του Γενικού Διευθυντή της εταιρείας αναλαμβάνει ο κ. Γρηγόριος Φίλος, ο οποίος διαθέτει μεγάλη εμπειρία και τεχνογνωσία εργαζόμενος στη θέση του Γενικού Διευθυντή σε μεγάλες ελληνικές εταιρίες ηλεκτρικών και ηλεκτρονικών ειδών. Η MLS καλωσορίζει τον κ. Φίλο και του εύχεται κάθε επιτυχία στο έργο του.

From: ΤΡΑΠΕΖΑ ΠΕΙΡΑΙΩΣ Α.Ε.
Posted At: 27 February 2020 17:44
Conversation: Ανακοίνωση Ρυθμιζόμενης Πληροφορίας
Posted To: DOLAnnouncements

Subject: Ανακοίνωση Ρυθμιζόμενης Πληροφορίας

Επισυνάπτεται αρχείο σε μορφή pdf.

[Ανακοίνωση Ρυθμιζόμενης Πληροφορίας](#)

From: ΕΝΤΕΡΣΟΦΤ Α.Ε.
Posted At: 27 February 2020 17:50
Conversation: ΑΝΑΚΟΙΝΩΣΗ - ΠΡΟΣΚΛΗΣΗ ΠΡΟΣ ΤΟ ΕΠΕΝΔΥΤΙΚΟ ΚΟΙΝΟ
Posted To: DOLAnnouncements

Subject: ΑΝΑΚΟΙΝΩΣΗ - ΠΡΟΣΚΛΗΣΗ ΠΡΟΣ ΤΟ ΕΠΕΝΔΥΤΙΚΟ ΚΟΙΝΟ

ΑΝΑΚΟΙΝΩΣΗ - ΠΡΟΣΚΛΗΣΗ ΠΡΟΣ ΤΟ ΕΠΕΝΔΥΤΙΚΟ ΚΟΙΝΟ ΓΙΑ ΤΗΝ ΑΥΞΗΣΗ ΤΟΥ ΜΕΤΟΧΙΚΟΥ ΚΕΦΑΛΑΙΟΥ ΤΗΣ ΕΤΑΙΡΕΙΑΣ ΜΕ ΤΗΝ ΕΚΔΟΣΗ ΕΩΣ 544.000 ΝΕΩΝ ΜΕΤΟΧΩΝ ΜΕ ΔΗΜΟΣΙΑ ΠΡΟΣΦΟΡΑ ΚΑΙ ΔΙΑΘΕΣΗ ΣΕ ΠΕΡΙΟΡΙΣΜΕΝΟ ΚΥΚΛΟ ΠΡΟΣΩΠΩΝ ΚΑΙ ΤΗΝ ΕΙΣΑΓΩΓΗ ΤΩΝ ΜΕΤΟΧΩΝ ΤΗΣ ΣΤΗ ΡΥΘΜΙΖΟΜΕΝΗ ΑΓΟΡΑ ΤΟΥ ΧΡΗΜΑΤΙΣΤΗΡΙΟΥ ΑΘΗΝΩΝ ΜΕ ΒΑΣΗ ΤΗΝ ΑΠΟ 11.10.2019 ΑΠΟΦΑΣΗ ΤΗΣ ΕΚΤΑΚΤΗΣ ΓΕΝΙΚΗΣ ΣΥΝΕΛΕΥΣΗΣ ΤΩΝ ΜΕΤΟΧΩΝ ΚΑΙ ΤΙΣ ΑΠΟ 31.12.2019 ΚΑΙ 13.02.2020 ΑΠΟΦΑΣΕΙΣ ΤΟΥ ΔΙΟΙΚΗΤΙΚΟΥ ΣΥΜΒΟΥΛΙΟΥ ΤΗΣ ΕΤΑΙΡΕΙΑΣ.

[ΑΝΑΚΟΙΝΩΣΗ](#)

From: LAMDA DEVELOPMENT A.E.
Posted At: 27 February 2020 18:02
Conversation: ΑΝΑΚΟΙΝΩΣΗ ΡΥΘΜΙΖΟΜΕΝΗΣ ΠΛΗΡΟΦΟΡΙΑΣ ΤΟΥ Ν. 3556/2007:
Γνωστοποίηση συναλλαγών
Posted To: DOLAnnouncements

Subject: ΑΝΑΚΟΙΝΩΣΗ ΡΥΘΜΙΖΟΜΕΝΗΣ ΠΛΗΡΟΦΟΡΙΑΣ ΤΟΥ Ν. 3556/2007:
Γνωστοποίηση συναλλαγών

Η εταιρεία LAMDA Development S.A. (η Εταιρεία) ανακοινώνει, σύμφωνα με τις διατάξεις του Ν.3556/2007 και του άρθρου 19 του Κανονισμού (ΕΕ) αριθ. 596/2014 και μετά από σχετική γνωστοποίηση που έλαβε, ότι στις 26 Φεβρουαρίου 2020 ο κ. Ζήσιμος Δανηλάτος, Διευθυντής Ανάπτυξης, Διευθυντής Project "Ελληνικό" προέβη σε αγορά 12.000 κοινών ονομαστικών μετοχών της Εταιρείας, με μέση τιμή κτήσης 7,1 ευρώ και συνολική αξία 85.200,00 ευρώ.

From: BRIQ PROPERTIES A.E.E.A.Π.
Posted At: 27 February 2020 18:02
Conversation: Αγορά του τουριστικού ακινήτου Mr & Mrs White Corfu
Posted To: DOLAnnouncements

Subject: Αγορά του τουριστικού ακινήτου Mr & Mrs White Corfu

Δείτε την ανακοίνωση

[Ανακοίνωση](#)

From: LAMDA DEVELOPMENT A.E.
Posted At: 27 February 2020 18:07
Conversation: ΑΝΑΚΟΙΝΩΣΗ ΡΥΘΜΙΖΟΜΕΝΗΣ ΠΛΗΡΟΦΟΡΙΑΣ ΤΟΥ Ν. 3556/2007:
Γνωστοποίηση συναλλαγών
Posted To: DOLAnnouncements

Subject: ΑΝΑΚΟΙΝΩΣΗ ΡΥΘΜΙΖΟΜΕΝΗΣ ΠΛΗΡΟΦΟΡΙΑΣ ΤΟΥ Ν. 3556/2007:
Γνωστοποίηση συναλλαγών

Η εταιρεία LAMDA Development S.A. (η Εταιρεία) ανακοινώνει, σύμφωνα με τις διατάξεις του Ν.3556/2007 και του άρθρου 19 του Κανονισμού (ΕΕ) αριθ. 596/2014 και μετά από σχετική γνωστοποίηση που έλαβε, ότι ο κ. Ευάγγελος Χρόνης, Αντιπρόεδρος του Διοικητικού Συμβουλίου της Εταιρείας, μη εκτελεστικό μέλος, προέβη στις 26 Φεβρουαρίου 2020 σε αγορά 15.000 κοινών ονομαστικών μετοχών της Εταιρείας, με μέση τιμή κτήσης 7,268847 ευρώ και συνολική αξία 109.032,70 ευρώ.

From: LAMDA DEVELOPMENT A.E.
Posted At: 27 February 2020 18:16
Conversation: ΑΝΑΚΟΙΝΩΣΗ ΡΥΘΜΙΖΟΜΕΝΗΣ ΠΛΗΡΟΦΟΡΙΑΣ ΤΟΥ Ν. 3556/2007:
Γνωστοποίηση συναλλαγών
Posted To: DOLAnnouncements

Subject: ΑΝΑΚΟΙΝΩΣΗ ΡΥΘΜΙΖΟΜΕΝΗΣ ΠΛΗΡΟΦΟΡΙΑΣ ΤΟΥ Ν. 3556/2007:
Γνωστοποίηση συναλλαγών

Η εταιρεία LAMDA Development S.A. (η Εταιρεία) ανακοινώνει, σύμφωνα με τις διατάξεις του Ν.3556/2007 και του άρθρου 19 του Κανονισμού (ΕΕ) αριθ. 596/2014 και μετά από σχετική γνωστοποίηση που έλαβε, ότι στις 26 Φεβρουαρίου 2020 ο κ. Ζήσιμος Δανηλάτος, Διευθυντής Ανάπτυξης, Διευθυντής Project "Ελληνικό" προέβη σε αγορά 12.000 κοινών ονομαστικών μετοχών της Εταιρείας, με μέση τιμή κτήσης 7,1 ευρώ και συνολική αξία 85.200,00 ευρώ.

From: ΠΑΠΟΥΤΣΑΝΗΣ Α.Β.Ε.Ε.
Posted At: 27 February 2020 18:33
Conversation: ΑΝΑΚΟΙΝΩΣΗ ΓΙΑ ΤΙΣ ΑΠΟΦΑΣΕΙΣ ΕΚΤΑΚΤΗΣ ΓΕΝΙΚΗΣ ΣΥΝΕΛΕΥΣΗΣ
Posted To: DOLAnnouncements

Subject: ΑΝΑΚΟΙΝΩΣΗ ΓΙΑ ΤΙΣ ΑΠΟΦΑΣΕΙΣ ΕΚΤΑΚΤΗΣ ΓΕΝΙΚΗΣ ΣΥΝΕΛΕΥΣΗΣ

ΑΝΑΚΟΙΝΩΣΗ ΑΠΟΦΑΣΕΩΝ ΤΗΣ ΑΠΟ 27.02.2020 ΕΚΤΑΚΤΗΣ ΓΕΝΙΚΗΣ ΣΥΝΕΛΕΥΣΗΣ

ΑΝΑΚΟΙΝΩΣΗ ΑΠΟΦΑΣΕΩΝ ΤΗΣ ΑΠΟ 27.02.2020 ΕΚΤΑΚΤΗΣ ΓΕΝΙΚΗΣ ΣΥΝΕΛΕΥΣΗΣ ΤΩΝ ΜΕΤΟΧΩΝ ΤΗΣ ΕΤΑΙΡΕΙΑΣ «ΠΑΠΟΥΤΣΑΝΗΣ ΑΝΩΝΥΜΗ ΒΙΟΜΗΧΑΝΙΚΗ ΚΑΙ ΕΜΠΟΡΙΚΗ ΕΤΑΙΡΕΙΑ ΚΑΤΑΝΑΛΩΤΙΚΩΝ ΑΓΑΘΩΝ»

Η εταιρεία με την επωνυμία «ΠΑΠΟΥΤΣΑΝΗΣ ΑΝΩΝΥΜΗ ΒΙΟΜΗΧΑΝΙΚΗ ΚΑΙ ΕΜΠΟΡΙΚΗ ΕΤΑΙΡΕΙΑ ΚΑΤΑΝΑΛΩΤΙΚΩΝ ΑΓΑΘΩΝ» (η «Εταιρεία») γνωστοποιεί ότι πραγματοποιήθηκε την 27.02.2020 η έκτακτη γενική συνέλευση των μετόχων της Εταιρείας στην έδρα της στο 71ο χλμ. Εθνικής Οδού Αθηνών-Λαμίας, στο Βαθύ του Δήμου Χαλκιδέων, στην οποία παρέστησαν ή/και αντιπροσωπεύθηκαν 16 μέτοχοι εκπροσωπώντας 19.468.111 μετοχές επί συνόλου 25.118.410 μετοχών, ήτοι 77,50% του καταβεβλημένου μετοχικού κεφαλαίου και συνόλου δικαιωμάτων ψήφου.

Η έκτακτη γενική συνέλευση των μετόχων έλαβε τις ακόλουθες αποφάσεις επί των θεμάτων της ημερήσιας διάταξης, όπως αυτά περιλαμβάνονται στη σχετική πρόσκληση, η οποία δημοσιεύθηκε όπως ο Νόμος ορίζει:

Αποφασίστηκε παμψηφεί η μείωση μετοχικού κεφαλαίου κατά ποσό 753.552,30€ στο ποσό των 14.066.309,60€, με μείωση της ονομαστικής αξίας του συνόλου των 25.118.410 μετοχών της Εταιρείας από 0,59€ σε 0,56€, με σκοπό την επιστροφή κεφαλαίου με καταβολή μετρητών στους μετόχους και αντίστοιχη τροποποίηση του άρθρου 3 του Καταστατικού της Εταιρείας.

Αποφασίστηκε παμψηφεί η παροχή εξουσιοδότησης στο διοικητικό συμβούλιο να θεσπίσει εντός ενός (1) έτους πρόγραμμα διάθεσης μετοχών κατ' άρθρο 113 παρ. 4 του ν. 4548/2018 υπό όποιους όρους εντός του πλαισίου του νόμου κρίνει σκόπιμο, με δικαιώματα που θα αντιστοιχούν κατά το μέγιστο σε 250.000 μετοχές που θα εκδίδονται με αύξηση κεφαλαίου.

From: ΕΛΛΗΝΙΚΑ ΠΕΤΡΕΛΑΙΑ Α.Ε.
Posted At: 27 February 2020 19:23
Conversation: Οικονομικό Ημερολόγιο 2020
Posted To: DOLAnnouncements

Subject: Οικονομικό Ημερολόγιο 2020

Οικονομικό Ημερολόγιο 2020

[ΟΙΚΟΝΟΜΙΚΟ ΗΜ](#)

From: INTPAKOM A.E.
Posted At: 27 February 2020 19:36
Conversation: ΑΝΑΚΟΙΝΩΣΗ ΑΓΟΡΑΣ ΙΔΙΩΝ ΜΕΤΟΧΩΝ
Posted To: DOLAnnouncements

Subject: ΑΝΑΚΟΙΝΩΣΗ ΑΓΟΡΑΣ ΙΔΙΩΝ ΜΕΤΟΧΩΝ

Παιανία, 27 Φεβρουαρίου 2020 - Η Ανώνυμη Εταιρεία με την επωνυμία «INTPAKOM ΑΝΩΝΥΜΗ ΕΤΑΙΡΕΙΑ ΣΥΜΜΕΤΟΧΩΝ» (δ.τ. «INTRACOM HOLDINGS») ανακοινώνει ότι σύμφωνα με την απόφαση της από 29.06.2018 Τακτικής Γενικής Συνέλευσης των μετόχων της, σε εφαρμογή του άρθρου 49 του Ν. 4548/2018, προέβη σήμερα (27.02.2020), μέσω του μέλους του Χ.Α. ΛΕΩΝ ΔΕΠΟΛΑΣ ΧΡΗΜΑΤΙΣΤΗΡΙΑΚΗ Α.Ε.Π.Ε.Υ, σε αγορά 17.000 ιδίων μετοχών με μέση τιμή κτήσης € 0,6260, ανά μετοχή και συνολική αξία συναλλαγής € 10.642,00.

Κατόπιν της ως άνω αγοράς, η Εταιρεία κατέχει συνολικά 532.848 ίδιες μετοχές (ποσοστό 0,70% επί του μετοχικού της κεφαλαίου).

Η παρούσα Ανακοίνωση εκδίδεται σύμφωνα με τον Κανονισμό (ΕΕ) αριθ. 596/2014 του Ευρωπαϊκού Κοινοβουλίου και του Συμβουλίου της 16^{ης} Απριλίου 2014 και τον κατ' εξουσιοδότηση Κανονισμό (ΕΕ) 2016/1052 της Επιτροπής της 8ης Μαρτίου 2016.

From: ΕΛΛΗΝΙΚΑ ΧΡΗΜΑΤΙΣΤΗΡΙΑ Α.Ε.
Posted At: 27 February 2020 19:45
Conversation: Συναλλαγές της Εθνικής Τράπεζας (ρυθμιζόμενη πληροφορία ν. 3556/2007)
Posted To: DOLAnnouncements
Subject: Συναλλαγές της Εθνικής Τράπεζας (ρυθμιζόμενη πληροφορία ν. 3556/2007)

Η Εταιρία Ελληνικά Χρηματιστήρια-Χρηματιστήριο Αθηνών Α.Ε. Συμμετοχών (ATHEX) ανακοινώνει με βάση τους ν. 3556/2007 και 3606/2007 ότι η Εθνική Τράπεζα την ενημέρωσε ότι πραγματοποίησε τις εξής συναλλαγές:

Ι/α	Ημερομηνία γνωστοποίησης στην ATHEX	Ημερομηνία συναλλαγής	Είδος συναλ.	Ποσότητα	Χρηματοπιστωτικό μέσο	Συνολική αξία (ευρώ)
1	27.02.2020	24.02.2020	Αγορά	10.600	Μετοχές ΕΧΑΕ (κο)	46.711,1
2	27.02.2020	25.02.2020	Πώληση	3.400	Μετοχές ΕΧΑΕ (κο)	15.129,4
3	27.02.2020	26.02.2020	Αγορά	1.400	Μετοχές ΕΧΑΕ (κο)	6.009,0

Η γνωστοποίηση εκ μέρους της Εθνικής Τράπεζας προς την εταιρεία και ακολούθως από την εταιρεία προς τις αρχές της Κεφαλαιαγοράς, γίνεται επειδή ο κ. Ιωάννης Κυριακόπουλος είναι μέλος της εκτελεστικής επιτροπής της Εθνικής Τράπεζας ενώ κατέχει ταυτόχρονα τη θέση του Μη Εκτελεστικού Μέλους του Δ.Σ. της ATHEX (υπόχρεο πρόσωπο με βάση το Ν.3340/2005).

From: ΓΕΚ ΤΕΡΝΑ Α.Ε.
Posted At: 28 February 2020 09:26
Conversation: ΑΓΟΡΑ ΙΔΙΩΝ ΜΕΤΟΧΩΝ
Posted To: DOLAnnouncements

Subject: ΑΓΟΡΑ ΙΔΙΩΝ ΜΕΤΟΧΩΝ

Η ΓΕΚ ΤΕΡΝΑ Α.Ε., κατ' εφαρμογή του Κανονισμού (ΕΕ) 596/2014 του Ευρωπαϊκού Κοινοβουλίου και του κατ' εξουσιοδότηση Κανονισμού (ΕΕ) 2016/1052 της Επιτροπής, γνωστοποιεί στο Επενδυτικό Κοινό ότι, σύμφωνα με το άρθρο 49 του Ν 4548/2018 όπως τροποποιήθηκε και ισχύει και σε εκτέλεση της από 27/6/2018 απόφασης της Τακτικής Γενικής Συνέλευσης των Μετόχων της Εταιρείας και της από 27/6/2018 απόφασης του Δ.Σ., προέβη την 27/2/2020, μέσω του μέλους του Χ.Α. ΒΕΤΑ ΑΧΕΠΕΥ, σε αγορά 32.328 ιδίων μετοχών με μέση τιμή κτήσης 6,7088 ευρώ ανά μετοχή και συνολική αξία συναλλαγής 216.881,22 ευρώ.

From: ΚΑΡΑΤΖΗ Α.Ε.
Posted At: 28 February 2020 09:32
Conversation: Ανακοίνωση σύμφωνα με τις διατάξεις του άρθρου 24 παρ. 2 (α) & (β) του Ν.3461/2006
Posted To: DOLAnnouncements

Subject: Ανακοίνωση σύμφωνα με τις διατάξεις του άρθρου 24 παρ. 2 (α) & (β) του Ν.3461/2006

Δείτε την ανακοίνωση.

[Ανακοίνωση](#)

From: ΤΕΡΝΑ ΕΝΕΡΓΕΙΑΚΗ Α.Β.Ε.Τ.Ε.

Posted At: 28 February 2020 09:47

Conversation: ΑΓΟΡΑ ΙΔΙΩΝ ΜΕΤΟΧΩΝ

Posted To: DOLAnnouncements

Subject: ΑΓΟΡΑ ΙΔΙΩΝ ΜΕΤΟΧΩΝ

Η ΤΕΡΝΑ ΕΝΕΡΓΕΙΑΚΗ ΑΒΕΤΕ κατ' εφαρμογή του Κανονισμού (ΕΕ) 596/2014 του Ευρωπαϊκού Κοινοβουλίου και του κατ' εξουσιοδότηση Κανονισμού (ΕΕ) 2016/1052 της Επιτροπής, γνωστοποιεί στο Επενδυτικό Κοινό ότι, σύμφωνα με το άρθρο 49 του Ν 4548/2018 όπως τροποποιήθηκε και ισχύει, προέβη την 27/2/2020 μέσω του μέλους του Χ.Α. ΒΕΤΑ ΑΧΕΠΕΥ, σε αγορά 90.964 ιδίων μετοχών με μέση τιμή κτήσης 7,8818 ευρώ ανά μετοχή και συνολική αξία συναλλαγής 716.959,20 ευρώ.

From: ΙΑΣΩ Α.Ε.
Posted At: 28 February 2020 09:58
Conversation: ΑΝΑΚΟΙΝΩΣΗ ΑΓΟΡΑ ΙΔΙΩΝ ΜΕΤΟΧΩΝ
Posted To: DOLAnnouncements

Subject: ΑΝΑΚΟΙΝΩΣΗ ΑΓΟΡΑ ΙΔΙΩΝ ΜΕΤΟΧΩΝ

Η ΙΑΣΩ ΙΔΙΩΤΙΚΗ ΓΕΝΙΚΗ, ΜΑΙΕΥΤΙΚΗ – ΓΥΝΑΙΚΟΛΟΓΙΚΗ & ΠΑΙΔΙΑΤΡΙΚΗ ΚΛΙΝΙΚΗ – ΔΙΑΓΝΩΣΤΙΚΟ – ΘΕΡΑΠΕΥΤΙΚΟ ΚΑΙ ΕΡΕΥΝΗΤΙΚΟ ΚΕΝΤΡΟ Α.Ε. (η Εταιρεία) γνωστοποιεί στο Επενδυτικό Κοινό ότι, σύμφωνα με το άρθρο 49 του Ν. 4548/2018 και σε υλοποίηση και εφαρμογή της από 09/09/2019 απόφασης της Τακτικής Γενικής Συνέλευσης των Μετόχων της Εταιρείας και της από 20/11/2019 απόφασης του Διοικητικού Συμβουλίου της Εταιρείας, προέβη την 27/02/2020, μέσω του μέλους του Χ.Α. ΠΕΙΡΑΙΩΣ ΑΕΠΕΥ, σε αγορά 2.000 ιδίων μετοχών με μέση τιμή κτήσης 1,4515 ευρώ ανά μετοχή και συνολική αξία συναλλαγής 2.903,00 ευρώ.

From: ΕΛΛΑΚΤΩΡ Α.Ε.
Posted At: 28 February 2020 10:23
Conversation: ΓΝΩΣΤΟΠΟΙΗΣΗ ΑΛΛΑΓΗΣ ΣΥΝΘΕΣΗΣ ΔΙΟΙΚΗΤΙΚΟΥ ΣΥΜΒΟΥΛΙΟΥ
Posted To: DOLAnnouncements

Subject: ΓΝΩΣΤΟΠΟΙΗΣΗ ΑΛΛΑΓΗΣ ΣΥΝΘΕΣΗΣ ΔΙΟΙΚΗΤΙΚΟΥ ΣΥΜΒΟΥΛΙΟΥ

Ανακοίνωση

**Εκλογή Νέου Ανεξάρτητου – Μη Εκτελεστικού Μέλους του Δ.Σ. σε αντικατάσταση
παραιτηθέντος- Ανασυγκρότηση σε Σώμα.**

[ΕΛΛΑΚΤΩΡ ανασυγκρότηση σε σώμα ΔΣ 27 02 2020](#)

From: ΕΛΛΗΝΙΚΑ ΧΡΗΜΑΤΙΣΤΗΡΙΑ Α.Ε.
Posted At: 28 February 2020 10:31
Conversation: Συναλλαγές της Eurobank Equities (ρυθμιζόμενη πληροφορία ν. 3556/2007)
Posted To: DOLAnnouncements
Subject: Συναλλαγές της Eurobank Equities (ρυθμιζόμενη πληροφορία ν. 3556/2007)

Η Εταιρία Ελληνικά Χρηματιστήρια-Χρηματιστήριο Αθηνών Α.Ε. Συμμετοχών (ATHEX) ανακοινώνει με βάση τους ν. 3556/2007 και 3606/2007 ότι η Eurobank Equities Α.Ε.Π.Ε.Υ. την ενημέρωσε ότι πραγματοποίησε τις εξής συναλλαγές:

ι/α	Ημερομηνία γνωστοποίησης στην ATHEX	Ημερομηνία συναλλαγής	Είδος συναλ.	Ποσότητα	Χρηματοπιστωτικό μέσο	Συνολική αξία (ευρώ)
1	26.02.2020	25.02.2020	Αγορά	30	ΣΜΕ ΕΧΑΕ	13.252,00
2	26.02.2020	25.02.2020	Πώληση	4.278	Μετοχές ΕΧΑΕ (κο)	18.864,90
3	26.02.2020	25.02.2020	Αγορά	96	Μετοχές ΕΧΑΕ (κο)	422,40
4	27.02.2020	26.02.2020	Αγορά	4	ΣΜΕ ΕΧΑΕ	1.723,00
5	27.02.2020	26.02.2020	Πώληση	6	ΣΜΕ ΕΧΑΕ	2.600,00
6	27.02.2020	26.02.2020	Αγορά	1.339	Μετοχές ΕΧΑΕ (κο)	5.788,90
7	27.02.2020	26.02.2020	Πώληση	909	Μετοχές ΕΧΑΕ (κο)	3.920,40

Η Eurobank Equities Α.Ε.Π.Ε.Υ. πραγματοποίησε τις ανωτέρω συναλλαγές λόγω της ειδικής διαπραγμάτευσης που έχει αναλάβει στην αγορά παραγώγων σε Συμβόλαια Μελλοντικής Εκπλήρωσης (ΣΜΕ) με υποκείμενο τίτλο την μετοχή της εταιρίας (σύμβολο μετοχής: ΕΧΑΕ).

Η γνωστοποίηση εκ μέρους της Eurobank Equities Α.Ε.Π.Ε.Υ. προς την εταιρεία και ακολούθως από την εταιρία προς τις αρχές της Κεφαλαιαγοράς, γίνεται επειδή ο κ. Κωνσταντίνος Βασιλείου είναι μη εκτελεστικό μέλος του Δ.Σ. της Eurobank Equities Α.Ε.Π.Ε.Υ. ενώ κατέχει ταυτόχρονα τη θέση του Μη Εκτελεστικού Μέλους του Δ.Σ. της ATHEX (υπόχρεο πρόσωπο με βάση το Ν.3340/2005).

From: LAMDA DEVELOPMENT A.E.
Posted At: 28 February 2020 10:40
Conversation: Ανακοίνωση ρυθμιζόμενης πληροφορίας N.3556/2007
Posted To: DOLAnnouncements

Subject: Ανακοίνωση ρυθμιζόμενης πληροφορίας N.3556/2007

Η εταιρεία LAMDA Development S.A. (η Εταιρεία) ανακοινώνει, σύμφωνα με τις διατάξεις του Ν.3556/2007 και του άρθρου 19 του Κανονισμού (ΕΕ) αριθ. 596/2014 και μετά από σχετική γνωστοποίηση που έλαβε, ότι στις 27 Φεβρουαρίου 2020 ο κ. Ζήσιμος Δαηλάτος, Διευθυντής Ανάπτυξης, Διευθυντής Project "Ελληνικό" προέβη σε αγορά 3.200 κοινών ονομαστικών μετοχών της Εταιρείας, με μέση τιμή κτήσης 6,9 ευρώ και συνολική αξία 22.080,00 ευρώ.

From: ΝΗΡΕΥΣ Α.Ε.
Posted At: 28 February 2020 10:52
Conversation: Ανακοίνωση σύμφωνα με το άρθρο 24, παράγραφος 2(α) του Ν. 3461/2006
Posted To: DOLAnnouncements

Subject: Ανακοίνωση σύμφωνα με το άρθρο 24, παράγραφος 2(α) του Ν. 3461/2006

Σύμφωνα με το άρθρο 24, παράγραφος 2(α) του Ν. 3461/2006, η εταιρεία με την επωνυμία «Andromeda Seafood Sociedad Limitada» δηλώνει ότι, στις 27.02.2020, απέκτησε συνολικά 144.530 κοινές ονομαστικές μετοχές της ανώνυμης εταιρείας με την επωνυμία «ΝΗΡΕΥΣ ΙΧΘΥΟΚΑΛΛΙΕΡΓΕΙΕΣ Α.Ε.» έναντι 0,23 Ευρώ ανά μετοχή.

From: MOTOP ΟΪΛ Α.Ε.
Posted At: 28 February 2020 10:59
Conversation: Συναλλαγές της OPTIMA BANK Α.Ε (ρυθμιζόμενη πληροφορία Ν.3556/2007)
Posted To: DOLAnnouncements
Subject: Συναλλαγές της OPTIMA BANK Α.Ε (ρυθμιζόμενη πληροφορία Ν.3556/2007)

Η ΜΟΤΟΡ ΟΙΛ (ΕΛΛΑΣ) ΔΙΥΛΙΣΤΗΡΙΑ ΚΟΡΙΝΘΟΥ, σύμφωνα με τους Ν. 3556/2007 και 3606/2007, ανακοινώνει ότι η Τράπεζα OPTIMA BANK Α.Ε. την ενημέρωσε ότι πραγματοποίησε τις εξής συναλλαγές:

Ημερομηνία	Συναλλαγή	Ποσότητα	Χρηματοπιστωτικό Μέσο	Αξία (σε ΕΥΡΩ)
27/02/2020	Πώληση	5.325	Μετοχές ΜΟΗ (ΚΟ)	88.872,67
	Αγορά	4.831	Μετοχές ΜΟΗ (ΚΟ)	81.090,53
	Αγορά	13	ΣΜΕ ΜΟΗ ΜΑΡ 2020	21.666,00
	Πώληση	18	ΣΜΕ ΜΟΗ ΜΑΡ 2020	30.477,00

Η Τράπεζα OPTIMA BANK Α.Ε. πραγματοποίησε τις ανωτέρω συναλλαγές λόγω της Ειδικής Διαπραγμάτευσης που έχει αναλάβει στην αγορά παραγώγων σε Συμβόλαια Μελλοντικής Εκπλήρωσης (ΣΜΕ) με υποκείμενο τίτλο την μετοχή της ΜΟΤΟΡ ΟΙΛ (ΕΛΛΑΣ) ΔΙΥΛΙΣΤΗΡΙΑ ΚΟΡΙΝΘΟΥ Α.Ε.

Η γνωστοποίηση εκ μέρους της Τράπεζας OPTIMA BANK Α.Ε. προς την Εταιρία και ακολούθως η ανακοίνωση της Εταιρίας προς τις αρχές της Κεφαλαιαγοράς, γίνεται επειδή ο κ. Πέτρος Τζαννετάκης είναι μη εκτελεστικό μέλος του Δ.Σ. της Τράπεζας OPTIMA BANK Α.Ε., ενώ κατέχει τη θέση του εκτελεστικού μέλους του Δ.Σ. της ΜΟΤΟΡ ΟΙΛ (ΕΛΛΑΣ) ΔΙΥΛΙΣΤΗΡΙΑ ΚΟΡΙΝΘΟΥ Α.Ε.

Ο κ. Πέτρος Τζαννετάκης είναι πρόσωπο υπόχρεο να γνωστοποιεί τις χρηματιστηριακές συναλλαγές του με αντικείμενο μετοχές εκδόσεως ΜΟΤΟΡ ΟΙΛ (ΕΛΛΑΣ) ΔΙΥΛΙΣΤΗΡΙΑ ΚΟΡΙΝΘΟΥ Α.Ε. (άρθρο 19 του Κανονισμού ΕΕ 596/2014).

Μαρούσι, 28 Φεβρουαρίου 2020

Το Διοικητικό Συμβούλιο

From: ALPHA TRUST ΑΝΔΡΟΜΕΔΑ Α.Ε.Ε.Χ.
Posted At: 28 February 2020 11:01
Conversation: ΑΝΑΚΟΙΝΩΣΗ ΟΙΚΟΝΟΜΙΚΟΥ ΗΜΕΡΟΛΟΓΙΟΥ
Posted To: DOLAnnouncements

Subject: ΑΝΑΚΟΙΝΩΣΗ ΟΙΚΟΝΟΜΙΚΟΥ ΗΜΕΡΟΛΟΓΙΟΥ

ΑΝΑΚΟΙΝΩΣΗ ΟΙΚΟΝΟΜΙΚΟΥ ΗΜΕΡΟΛΟΓΙΟΥ

Στα πλαίσια της ορθής και έγκυρης ενημέρωσης του επενδυτικού κοινού και σύμφωνα με το άρθρο 4.1.4.3.1. του Κανονισμού του Χρηματιστηρίου Αθηνών, η Εταιρεία ALPHA TRUST-ΑΝΔΡΟΜΕΔΑ Α.Ε.Ε.Χ., γνωστοποιεί στο επενδυτικό κοινό το Οικονομικό Ημερολόγιο για το έτος 2020, ως ακολούθως:

- Ανακοίνωση και Δημοσίευση Ετήσιας Οικονομικής Έκθεσης 2019 : Παρασκευή 28 Φεβρουαρίου 2020 στην ιστοσελίδα της Εταιρίας (www.andromeda.eu) και του Χρηματιστηρίου Αθηνών (www.athexgroup.gr)
- Ετήσια Τακτική Γενική Συνέλευση των Μετόχων : Δευτέρα 27 Απριλίου 2020
- Ανακοίνωση και Δημοσίευση των Ενδιάμεσων Οικονομικών Καταστάσεων περιόδου 01.01.2020-30.06.2020 : Παρασκευή 31 Ιουλίου 2020 στην ιστοσελίδα της Εταιρίας (www.andromeda.eu) και του Χρηματιστηρίου Αθηνών (www.athexgroup.gr)

Το Διοικητικό Συμβούλιο θα εισηγηθεί στην Ετήσια Γενική Συνέλευση τη μη διανομή μερίσματος για τη χρήση 2019.

Η Εταιρεία διατηρεί το δικαίωμα να μεταβάλει τις παραπάνω ημερομηνίες, αφού ενημερώσει έγκαιρα το επενδυτικό κοινό, με τροποποίηση του παρόντος.

Κηφισιά, 27 Φεβρουαρίου 2020

From: CNL CAPITAL Ε.Κ.Ε.Σ - Δ.Ο.Ε.Ε.
Posted At: 28 February 2020 11:31
Conversation: CNL CAPITAL - Αγορά Ιδίων Μετοχών
Posted To: DOLAnnouncements

Subject: CNL CAPITAL - Αγορά Ιδίων Μετοχών

Παρακαλούμε βρείτε συνημμένα το αντίστοιχο pdf.

[CNLCAP - Αγορών Ιδίων Μετοχών](#)

From: ΝΤΟΠΛΕΡ Α.Β.Ε.Ε.
Posted At: 28 February 2020 11:53
Conversation: ΔΕΛΤΙΟ ΤΥΠΟΥ
Posted To: DOLAnnouncements

Subject: ΔΕΛΤΙΟ ΤΥΠΟΥ

Δείτε το συνημμένο Δελτίο Τύπου.

[Δελτίο Τύπου_28022020](#)

From: FOLLI-FOLLIE A.E.B.T.E.
Posted At: 28 February 2020 11:57
Conversation: ΑΝΑΚΟΙΝΩΣΗ
Posted To: DOLAnnouncements

Subject: ΑΝΑΚΟΙΝΩΣΗ

Αγιος Στέφανος, 28/2/2020

Η Εταιρεία με την επωνυμία «**Folli Follie Ανώνυμη Εμπορική Βιοτεχνική και Τεχνική Εταιρεία**» και το διακριτικό τίτλο “**FF GROUP**” (εφεξής η «**Εταιρεία**»), ανακοινώνει ότι το νέο Διοικητικό Συμβούλιο, όπως αυτό προτάθηκε εκ της Επιτροπής Κεφαλαιαγοράς και επικυρώθηκε, με Προσωρινή Διαταγή, από την κ. Πρόεδρο του Μονομελούς Πρωτοδικείου Αθηνών την 19/2/2020, συγκροτήθηκε δε εν συνεχεία σε σώμα την 20/2/2020, ρητώς υποστηρίζει την ανακοινωθείσα Διαδικασία Εξυγίανσης της Εταιρείας, και παρακολουθεί καθημερινά την ορθή και πιστή τήρηση της διαδικασίας Πρόσκλησης Παροχής Συγκατάθεσης των πιστωτών υπέρ του σχεδίου εξυγίανσης, σύμφωνα με την από 19/2/2020 Προσωρινή Διαταγή της κ. Προέδρου Πρωτοδικών Αθηνών, προς το νέο Διοικητικό Συμβούλιο, να φέρει σε πέρας την διαδικασία εξυγίανσης της Εταιρείας, η οποία έχει αναρτηθεί στην ιστοσελίδα της Εταιρείας. Επιπροσθέτως, το Διοικητικό Συμβούλιο πράττει παν τι αναγκαίον για την επίτευξη της ταχύτερης δυνατής περαίωσης του διαχειριστικού ελέγχου της Εταιρείας από τον ορισθέντα ανεξάρτητο ελεγκτικό οίκο.

Η παρούσα ανακοίνωση δημοσιεύεται από την Εταιρεία, σύμφωνα με τον Κανονισμό για την Κατάχρηση της Αγοράς (ΕΕ) 596/2014 (MAR) και τον Κανονισμό του Χρηματιστηρίου Αθηνών. Περιέχει πληροφόρηση που εμπίπτει στην έννοια της προνομιακής πληροφορίας για τους σκοπούς του άρθρου 7 του MAR. Για τους σκοπούς του MAR και του άρθρου 2 του Εκτελεστικού Κανονισμού (ΕΕ) 2016/1055 της Επιτροπής, το υπεύθυνο πρόσωπο για την δημοσίευση της παρούσας ανακοίνωσης για λογαριασμό της Εταιρείας είναι η κα. Μανταλένα Κασιδιανοπούλου του Τμήματος Επενδυτικών Σχέσεων.

From: FOLLI-FOLLIE A.E.B.T.E.
Posted At: 28 February 2020 12:13
Conversation: ΑΝΑΚΟΙΝΩΣΗ
Posted To: DOLAnnouncements

Subject: ΑΝΑΚΟΙΝΩΣΗ

Αγιος Στέφανος, 28/2/2020

Η Εταιρεία με την επωνυμία «**Folli Follie Ανώνυμη Εμπορική Βιοτεχνική και Τεχνική Εταιρεία**» και το διακριτικό τίτλο “**FF GROUP**” (εφεξής η «**Εταιρεία**»), ανακοινώνει ότι το νέο Διοικητικό Συμβούλιο, όπως αυτό προτάθηκε εκ της Επιτροπής Κεφαλαιαγοράς και επικυρώθηκε, με Προσωρινή Διαταγή, από την κ. Πρόεδρο του Μονομελούς Πρωτοδικείου Αθηνών την 19/2/2020, συγκροτήθηκε δε εν συνεχεία σε σώμα την 20/2/2020, ρητώς υποστηρίζει την ανακοινωθείσα Διαδικασία Εξυγίανσης της Εταιρείας, και παρακολουθεί καθημερινά την ορθή και πιστή τήρηση της διαδικασίας Πρόσκλησης Παροχής Συγκατάθεσης των πιστωτών υπέρ του σχεδίου εξυγίανσης, σύμφωνα με την από 19/2/2020 Προσωρινή Διαταγή της κ. Προέδρου Πρωτοδικών Αθηνών, προς το νέο Διοικητικό Συμβούλιο, να φέρει σε πέρας την διαδικασία εξυγίανσης της Εταιρείας, η οποία έχει αναρτηθεί στην ιστοσελίδα της Εταιρείας. Επιπροσθέτως, το Διοικητικό Συμβούλιο πράττει παν τι αναγκαίον για την επίτευξη της ταχύτερης δυνατής περαίωσης του διαχειριστικού ελέγχου της Εταιρείας από τον ορισθέντα ανεξάρτητο ελεγκτικό οίκο.

Η παρούσα ανακοίνωση δημοσιεύεται από την Εταιρεία, σύμφωνα με τον Κανονισμό για την Κατάχρηση της Αγοράς (ΕΕ) 596/2014 (MAR) και τον Κανονισμό του Χρηματιστηρίου Αθηνών. Περιέχει πληροφόρηση που εμπίπτει στην έννοια της προνομιακής πληροφορίας για τους σκοπούς του άρθρου 7 του MAR. Για τους σκοπούς του MAR και του άρθρου 2 του Εκτελεστικού Κανονισμού (ΕΕ) 2016/1055 της Επιτροπής, το υπεύθυνο πρόσωπο για την δημοσίευση της παρούσας ανακοίνωσης για λογαριασμό της Εταιρείας είναι η κα. Μανταλένα Κασιδιαροπούλου του Τμήματος Επενδυτικών Σχέσεων.

From: Ε.ΥΔ.Α.Π. Α.Ε.
Posted At: 28 February 2020 12:49
Conversation: ΤΡΟΠΟΠΟΙΗΣΗ ΟΙΚΟΝΟΜΙΚΟΥ ΗΜΕΡΟΛΟΓΙΟΥ 2020
Posted To: DOLAnnouncements

Subject: ΤΡΟΠΟΠΟΙΗΣΗ ΟΙΚΟΝΟΜΙΚΟΥ ΗΜΕΡΟΛΟΓΙΟΥ 2020

Αθήνα, 28 Φεβρουαρίου 2020

ΤΡΟΠΟΠΟΙΗΣΗ ΟΙΚΟΝΟΜΙΚΟΥ ΗΜΕΡΟΛΟΓΙΟΥ 2020

Η ΕΥΔΑΠ Α.Ε. στο πλαίσιο της ορθής και έγκαιρης ενημέρωσης των επενδυτών, σύμφωνα με το άρθρο 4.1.4.3.(1) του Κανονισμού του Χρηματιστηρίου Αθηνών, ανακοινώνει το Τροποποιημένο Οικονομικό Ημερολόγιο της Εταιρείας για το έτος 2020.

Παρασκευή, 20 Μαρτίου 2020	Έκτακτη Γενική Συνέλευση των Μετόχων
Πέμπτη, 9 Απριλίου 2020	Ανακοίνωση Οικονομικών Αποτελεσμάτων έτους 2019
Πέμπτη, 9 Απριλίου 2020	Ετήσια Ενημέρωση Αναλυτών
Παρασκευή, 26 Ιουνίου 2020	Τακτική Γενική Συνέλευση των Μετόχων
Τρίτη, 30 Ιουνίου 2020	Αποκοπή Μερίσματος (μετά την 19.6.2020 που σηματοδοτεί την ημερομηνία των Συμβολαίων Μελλοντικής Εκπλήρωσης και Δικαιωμάτων επί των μετοχών και του δείκτη FTSE/ATHEX Large Cap
Τετάρτη, 1 Ιουλίου 2020	Δικαιούχοι Μερίσματος (record date)
Δευτέρα, 6 Ιουλίου 2020	Έναρξη καταβολής μερίσματος μέσω Τραπέζης
Παρασκευή, 25 Σεπτεμβρίου 2020	Ανακοίνωση Αποτελεσμάτων Εξαμήνου 2020

From: ΔΕΗ Α.Ε.
Posted At: 28 February 2020 15:29
Conversation: Ανάθεση καθηκόντων Γενικών Διευθυντών
Posted To: DOLAnnouncements

Subject: Ανάθεση καθηκόντων Γενικών Διευθυντών

Ανάθεση καθηκόντων Γενικών Διευθυντών

Ανακοίνωση

Η ΔΕΗ Α.Ε. ανακοινώνει:

α) την ανάθεση καθηκόντων Γενικού Διευθυντή Θερμοηλεκτρικής και Υδροηλεκτρικής Παραγωγής στον κύριο Φώτιο Καραγιάννη Διπλωματούχο Μηχανολόγο Μηχανικό του Εθνικού Μετσόβιου Πολυτεχνείου και κάτοχο Doctorat de I' ENSAE της Τουλούζης.

Εργάζεται στη ΔΕΗ επί 28 χρόνια σε διάφορες θέσεις ευθύνης όπως Διευθυντής Γραφείου Διευθύνοντος Συμβούλου της ΔΕΗ, Διευθυντής Ανάπτυξης Υδροηλεκτρικών Έργων, Διευθυντής Μελετών Κατασκευών Θερμοηλεκτρικών Έργων, Διευθυντής Υλοποίησης Επιχειρηματικών Δράσεων, Διευθυντής Ανάπτυξης και Προώθησης Νέων Προϊόντων και Διευθυντής Υποστήριξης Δραστηριοτήτων Παραγωγής,

και

β) την ανάθεση καθηκόντων Γενικού Διευθυντή Λιγνιτικής Παραγωγής στον κύριο Δημήτριο Μετρίκη Χημικό Μηχανικό του Εθνικού Μετσόβιου Πολυτεχνείου και κάτοχο τίτλου MBA από το ALBA.

Εργάζεται στη ΔΕΗ 34 χρόνια σε διάφορες θέσεις ευθύνης όπως στη Διεύθυνση Εκμετάλλευσης Παραγωγής, στη Διεύθυνση Υλικού, Καυσίμων και Προμηθειών Παραγωγής καθώς και στη Διεύθυνση Υλικού, Καυσίμων, Προμηθειών και Μεταφορών. Το Μάιο του 2008 ανέλαβε τα καθήκοντα του Διευθυντή της Διεύθυνσης Σχεδιασμού και Απόδοσης Παραγωγής και τον Ιανουάριο 2017 ορίστηκε Γενικός Διευθυντής Παραγωγής.

Αθήνα, 28 Φεβρουαρίου 2020

From: EUROMEDICA A.E.
Posted At: 28 February 2020 15:44
Conversation: ΑΝΑΚΟΙΝΩΣΗ ΓΙΑ ΤΗΝ ΠΡΟΑΝΑΓΓΕΛΙΑ ΓΕΝΙΚΗΣ ΣΥΝΕΛΕΥΣΗΣ
Posted To: DOLAnnouncements

Subject: ΑΝΑΚΟΙΝΩΣΗ ΓΙΑ ΤΗΝ ΠΡΟΑΝΑΓΓΕΛΙΑ ΓΕΝΙΚΗΣ ΣΥΝΕΛΕΥΣΗΣ

ΠΡΟΑΝΑΓΓΕΛΙΑ ΓΕΝΙΚΗΣ ΣΥΝΕΛΕΥΣΗΣ

[ΠΡΟΑΝΑΓΓΕΛΙΑ ΓΕΝΙΚΗΣ ΣΥΝΕΛΕΥΣΗΣ](#)

From: ΒΙΟΚΑΡΠΕΤ Α.Ε.
Posted At: 28 February 2020 15:47
Conversation: ΑΝΑΚΟΙΝΩΣΗ ΟΙΚΟΝΟΜΙΚΟΥ ΗΜΕΡΟΛΟΓΙΟΥ
Posted To: DOLAnnouncements

Subject: ΑΝΑΚΟΙΝΩΣΗ ΟΙΚΟΝΟΜΙΚΟΥ ΗΜΕΡΟΛΟΓΙΟΥ

Η εταιρία ΒΙΟΚΑΡΠΕΤ ΑΕ ΒΙΟΜΗΧΑΝΙΚΕΣ ΚΑΙ ΕΜΠΟΡΙΚΕΣ ΕΠΙΧΕΙΡΗΣΕΙΣ στο πλαίσιο της ορθής και έγκυρης ενημέρωσης των επενδυτών σύμφωνα με το άρθρο 4.1.4.3.1 του Κανονισμού του Χ.Α., γνωστοποιεί στο Επενδυτικό Κοινό το Οικονομικό Ημερολόγιο για το έτος 2020:

1. Οι Ετήσιες Οικονομικές Καταστάσεις και οι Ετήσιες Ενοποιημένες Οικονομικές Καταστάσεις χρήσεως 2019 της Εταιρείας θα δημοσιευτούν στην ιστοσελίδα του Χρηματιστηρίου Αθηνών (www.athexgroup.gr) και της Εταιρείας (www.biokarpet.gr) την Τετάρτη 29 Απριλίου 2020.
2. Η Ανακοίνωση αποτελεσμάτων Α' Εξαμήνου 2020 θα δημοσιευτεί την Τετάρτη 30/9/2020.
3. Η Ετήσια Τακτική Γενική Συνέλευση των Μετόχων θα διεξαχθεί την Τετάρτη, 24 Ιουνίου 2020. Το Διοικητικό Συμβούλιο της Εταιρείας θα υποβάλει πρόταση στην Ετήσια Τακτική Γενική Συνέλευση των Μετόχων για τη μη διανομή μερίσματος για τη χρήση 2019. Σε περίπτωση που η Τακτική Γενική Συνέλευση των Μετόχων διαφοροποιηθεί με απόφασή της από την προαναφερθείσα πρόταση του Διοικητικού Συμβουλίου, θα υπάρξει τροποποίηση του παρόντος και ενημέρωση του επενδυτικού κοινού με καινούρια ανακοίνωση.

(*) Η ΒΙΟΚΑΡΠΕΤ ΑΕ ΒΙΟΜΗΧΑΝΙΚΕΣ ΚΑΙ ΕΜΠΟΡΙΚΕΣ ΕΠΙΧΕΙΡΗΣΕΙΣ διατηρεί το δικαίωμα να μεταβάλει την παραπάνω ημερομηνία, αφού ενημερώσει έγκαιρα το επενδυτικό κοινό με τροποποίηση του παρόντος.

ΥΠΗΡΕΣΙΑ ΕΤΑΙΡΙΚΩΝ ΑΝΑΚΟΙΝΩΣΕΩΝ

From: ΓΡ. ΣΑΡΑΝΤΗΣ Α.Β.Ε.Ε.
Posted At: 28 February 2020 15:51
Conversation: Ανακοίνωση αποφάσεων της Έκτακτης Γ.Σ. της 27/02/2020
Posted To: DOLAnnouncements

Subject: Ανακοίνωση αποφάσεων της Έκτακτης Γ.Σ. της 27/02/2020

Δείτε τις Αποφάσεις.

[ΑΠΟΦΑΣΕΙΣ ΕΚΤΑΚΤΗΣ Γ.Σ. 27.02.20 GR](#)

From: ΕΥΡΩΠΑΪΚΗ ΠΙΣΤΗ Α.Ε.Γ.Α.
Posted At: 28 February 2020 16:17
Conversation: ΑΓΟΡΑ ΙΔΙΩΝ ΜΕΤΟΧΩΝ
Posted To: DOLAnnouncements

Subject: ΑΓΟΡΑ ΙΔΙΩΝ ΜΕΤΟΧΩΝ

Η Εταιρία Ευρωπαϊκή Πίστη ΑΕΓΑ (η Εταιρία), ανακοινώνει στο επενδυτικό κοινό, ότι στο πλαίσιο του Προγράμματος Επαναγοράς Ιδίων Μετοχών, στις 27/02/2020, αγόρασε 3.231 ίδιες μετοχές με μέση τιμή κτήσης 4,7800 ευρώ ανά μετοχή, συνολικής αξίας 15.444,18 ευρώ, σύμφωνα με το άρθρο 49 του Ν. 4548/2018 και τις αποφάσεις των αρμοδίων οργάνων της Εταιρίας.

Μετά και την προαναφερόμενη αγορά, η Εταιρία κατέχει πλέον 364.450 ίδιες μετοχές, ποσοστό 1,3251% του συνόλου των μετοχών της Εταιρίας.

Η ανακοίνωση εκδίδεται σύμφωνα με τον Κανονισμό (ΕΕ) αριθ. 596/2014 του Ευρωπαϊκού Κοινοβουλίου και του Συμβουλίου της 16ης Απριλίου 2014 και τον κατ' εξουσιοδότηση Κανονισμό (ΕΕ) 2016/1052 της Επιτροπής της 8ης Μαρτίου 2016.

From: ΕΥΡΩΠΑΪΚΗ ΠΙΣΤΗ Α.Ε.Γ.Α.
Posted At: 28 February 2020 16:28
Conversation: ΑΓΟΡΑ ΙΔΙΩΝ ΜΕΤΟΧΩΝ
Posted To: DOLAnnouncements

Subject: ΑΓΟΡΑ ΙΔΙΩΝ ΜΕΤΟΧΩΝ

Η Εταιρία Ευρωπαϊκή Πίστη ΑΕΓΑ (η Εταιρία), ανακοινώνει στο επενδυτικό κοινό, ότι στο πλαίσιο του Προγράμματος Επαναγοράς Ιδίων Μετοχών, στις 27/02/2020, αγόρασε 3.231 ίδιες μετοχές με μέση τιμή κτήσης 4,7800 ευρώ ανά μετοχή, συνολικής αξίας 15.444,18 ευρώ, σύμφωνα με το άρθρο 49 του Ν. 4548/2018 και τις αποφάσεις των αρμοδίων οργάνων της Εταιρίας.

Μετά και την προαναφερόμενη αγορά, η Εταιρία κατέχει πλέον 364.450 ίδιες μετοχές, ποσοστό 1,3251% του συνόλου των μετοχών της Εταιρίας.

Η ανακοίνωση εκδίδεται σύμφωνα με τον Κανονισμό (ΕΕ) αριθ. 596/2014 του Ευρωπαϊκού Κοινοβουλίου και του Συμβουλίου της 16ης Απριλίου 2014 και τον κατ' εξουσιοδότηση Κανονισμό (ΕΕ) 2016/1052 της Επιτροπής της 8ης Μαρτίου 2016.

From: ΕΥΡΩΠΑΪΚΗ ΠΙΣΤΗ Α.Ε.Γ.Α.
Posted At: 28 February 2020 16:42
Conversation: ΑΓΟΡΑ ΙΔΙΩΝ ΜΕΤΟΧΩΝ
Posted To: DOLAnnouncements

Subject: ΑΓΟΡΑ ΙΔΙΩΝ ΜΕΤΟΧΩΝ

Η Εταιρία Ευρωπαϊκή Πίστη ΑΕΓΑ (η Εταιρία), ανακοινώνει στο επενδυτικό κοινό, ότι στο πλαίσιο του Προγράμματος Επαναγοράς Ιδίων Μετοχών, στις 27/02/2020, αγόρασε 3.231 ίδιες μετοχές με μέση τιμή κτήσης 4,7800 ευρώ ανά μετοχή, συνολικής αξίας 15.444,18 ευρώ, σύμφωνα με το άρθρο 49 του Ν. 4548/2018 και τις αποφάσεις των αρμοδίων οργάνων της Εταιρίας.

Μετά και την προαναφερόμενη αγορά, η Εταιρία κατέχει πλέον 364.450 ίδιες μετοχές, ποσοστό 1,3251% του συνόλου των μετοχών της Εταιρίας.

Η ανακοίνωση εκδίδεται σύμφωνα με τον Κανονισμό (ΕΕ) αριθ. 596/2014 του Ευρωπαϊκού Κοινοβουλίου και του Συμβουλίου της 16ης Απριλίου 2014 και τον κατ' εξουσιοδότηση Κανονισμό (ΕΕ) 2016/1052 της Επιτροπής της 8ης Μαρτίου 2016.

From: ENTERSOFT A.E.

Posted At: 28 February 2020 17:13

Conversation: ΑΝΑΚΟΙΝΩΣΗ ΣΧΕΤΙΚΑ ΜΕ ΤΗΝ ΑΓΟΡΑ ΣΤΟΧΟ ΓΙΑ ΤΙΣ ΝΕΕΣ ΚΟΙΝΕΣ ΟΝΟΜΑΣΤΙΚΕΣ ΜΕΤΟΧΕΣ ΤΗΣ «ENTERSOFT ΑΝΩΝΥΜΗ ΕΤΑΙΡΕΙΑ ΠΑΡΑΓΩΓΗΣ ΚΑΙ ΕΜΠΟΡΙΑΣ ΛΟΓΙΣΜΙΚΟΥ ΚΑΙ ΥΠΗΡΕΣΙΩΝ» ΠΟΥ ΘΑ ΕΙΣΑΧΘΟΥΝ ΠΡΟΣ ΔΙΑΠΡΑΓΜΑΤΕΥΣΗ ΣΤΗ ΡΥΘΜΙΖΟΜΕΝΗ ΑΓΟΡΑ ΤΟΥ Χ.Α.

Posted To: DOLAnnouncements

Subject: ΑΝΑΚΟΙΝΩΣΗ ΣΧΕΤΙΚΑ ΜΕ ΤΗΝ ΑΓΟΡΑ ΣΤΟΧΟ ΓΙΑ ΤΙΣ ΝΕΕΣ ΚΟΙΝΕΣ ΟΝΟΜΑΣΤΙΚΕΣ ΜΕΤΟΧΕΣ ΤΗΣ «ENTERSOFT ΑΝΩΝΥΜΗ ΕΤΑΙΡΕΙΑ ΠΑΡΑΓΩΓΗΣ ΚΑΙ ΕΜΠΟΡΙΑΣ ΛΟΓΙΣΜΙΚΟΥ ΚΑΙ ΥΠΗΡΕΣΙΩΝ» ΠΟΥ ΘΑ ΕΙΣΑΧΘΟΥΝ ΠΡΟΣ ΔΙΑΠΡΑΓΜΑΤΕΥΣΗ ΣΤΗ ΡΥΘΜΙΖΟΜΕΝΗ ΑΓΟΡΑ ΤΟΥ Χ.Α.

Ο Συντονιστής Κύριος Ανάδοχος «EUROXX Χρηματιστηριακή Α.Ε.Π.Ε.Υ.», κατ' εφαρμογή του άρθρου 16 παρ. 3 του νόμου 4514/2018 και του άρθρου 9 της υπ' αρ. 1/808/7.2.2018 Απόφασης της Επιτροπής Κεφαλαιαγοράς σχετικά με τις υποχρεώσεις παρακολούθησης των προϊόντων ανακοινώνει ότι, σε συνεργασία με την εκδότρια εταιρεία «ENTERSOFT ΑΝΩΝΥΜΗ ΕΤΑΙΡΕΙΑ ΠΑΡΑΓΩΓΗΣ ΚΑΙ ΕΜΠΟΡΙΑΣ ΛΟΓΙΣΜΙΚΟΥ ΚΑΙ ΥΠΗΡΕΣΙΩΝ» (η «Εκδότρια»), έχουν προβεί σε αξιολόγηση της αγοράς στόχου των νέων μετοχών (οι «Νέες Μετοχές») που θα προκύψουν από την αύξηση του μετοχικού κεφαλαίου της Εκδότριας, με καταβολή μετρητών, που αποφάσισε η Έκτακτη Γενική Συνέλευση των μετόχων στις 11.10.2019, ως εξής:

(i) Η αγορά-στόχος των Νέων Μετοχών καταλαμβάνει τις κατηγορίες πελατών που περιλαμβάνονται στο Ν. 4514/2018, όπως εκάστοτε ισχύει, και συγκεκριμένα: (α) επιλέξιμους αντισυμβαλλόμενους, (β) επαγγελματίες πελάτες, και (γ) ιδιώτες πελάτες με βασική γνώση και εμπειρία σε επενδυτικά προϊόντα και υπηρεσίες, μέση ανεκτικότητα στην πραγματοποίηση ζημιών, ανοχή στους κινδύνους που απορρέουν από επενδύσεις στη Ρυθμιζόμενη Αγορά του Χ.Α., ανεξαρτήτως χρονικού ορίζοντα και με επενδυτικό σκοπό την επίτευξη εισοδήματος και υπεραξίας και την επίτευξη υπεραξίας.

(ii) Τα δίκτυα διανομής των Νέων Μετοχών (ήτοι επενδυτική υπηρεσία παροχής επενδυτικής συμβουλής, διαχείρισης χαρτοφυλακίου, λήψης/διαβίβασης εντολής και εκτέλεσης εντολής) θεωρούνται κατάλληλα για πελάτες της αγοράς στόχου.

From: Π. ΠΕΤΡΟΠΟΥΛΟΣ Α.Ε.Β.Ε.
Posted At: 28 February 2020 17:22
Conversation: ΑΓΟΡΑ ΙΔΙΩΝ ΜΕΤΟΧΩΝ
Posted To: DOLAnnouncements

Subject: ΑΓΟΡΑ ΙΔΙΩΝ ΜΕΤΟΧΩΝ

Η Πέτρος Πετρόπουλος ΑΕΒΕ (η «Εταιρία»), ανακοινώνει στο επενδυτικό κοινό ότι στο πλαίσιο του Προγράμματος Αγοράς Ιδίων Μετοχών, σύμφωνα με την κείμενη νομοθεσία, και κατ' εφαρμογή της από 19/4/2018 απόφασης της Γενικής Συνέλευσης των Μετόχων και της από 24/2/2020 απόφασης του Διοικητικού Συμβουλίου της Εταιρίας, προέβη την 28/2/2020 σε αγορά 116 Ιδίων Μετοχών της Εταιρίας μέσω της Alpha Finance με τιμή κτήσης 6,90 ευρώ ανά μετοχή και συνολική αξία 800 ευρώ.

From: ΠΕΡΣΕΥΣ Α.Β.Ε.Ε.

Posted At: 28 February 2020 17:23

Conversation: Ανακοίνωση από την εταιρεία "ANDROMEDA SEAFOOD SOCIEDAD LIMITADA" συναλλαγών της επί μετοχών της εταιρείας "ΠΕΡΣΕΥΣ ΠΡΟΪΟΝΤΑ ΕΙΔΙΚΗΣ ΔΙΑΤΡΟΦΗΣ ΑΝΩΝΥΜΗ ΒΙΟΜΗΧΑΝΙΚΗ, ΕΜΠΟΡΙΚΗ ΕΤΑΙΡΕΙΑ" οι οποίες καταρτίστηκαν στις 27.2.2020, σύμφωνα με το άρθρο 24 παρ. 2(α)

Posted To: DOLAnnouncements

Subject: Ανακοίνωση από την εταιρεία "ANDROMEDA SEAFOOD SOCIEDAD LIMITADA" συναλλαγών της επί μετοχών της εταιρείας "ΠΕΡΣΕΥΣ ΠΡΟΪΟΝΤΑ ΕΙΔΙΚΗΣ ΔΙΑΤΡΟΦΗΣ ΑΝΩΝΥΜΗ ΒΙΟΜΗΧΑΝΙΚΗ, ΕΜΠΟΡΙΚΗ ΕΤΑΙΡΕΙΑ" οι οποίες καταρτίστηκαν στις 27.2.2020, σύμφωνα με το άρθρο 24 παρ. 2(α)

Η εταιρεία "ANDROMEDA SEAFOOD SOCIEDAD LIMITADA" απέστειλε στην Εταιρεία μας τη συνημμένη Ανακοίνωση για συναλλαγές της επί μετοχών της Εταιρείας.

[Ανακοίνωση για δήλωση Αρθρου 24 παρ.2 α Ν.3461 2006](#)

From: INTPAKOM ΚΑΤΑΣΚΕΥΕΣ Α.Ε.
Posted At: 28 February 2020 17:23
Conversation: Ανακοίνωση - Αγορά Ιδίων Μετοχών
Posted To: DOLAnnouncements

Subject: Ανακοίνωση - Αγορά Ιδίων Μετοχών

Η Ανώνυμη Εταιρεία με την επωνυμία INTPAKOM ΚΑΤΑΣΚΕΥΕΣ ΑΝΩΝΥΜΗ ΕΤΑΙΡΕΙΑ ΤΕΧΝΙΚΩΝ ΕΡΓΩΝ ΚΑΙ ΜΕΤΑΛΛΙΚΩΝ ΚΑΤΑΣΚΕΥΩΝ (δ.τ. INTRAKAT) ανακοινώνει ότι, σύμφωνα με την απόφαση της από 28.06.2018 Τακτικής Γενικής Συνέλευσης των μετόχων της, σε εφαρμογή του άρθρου 49 του Ν. 4548/2018, στις 28.02.2020 προέβη, μέσω του μέλους του Χ.Α. EUROTRUST ΧΡΗΜΑΤΙΣΤΗΡΙΑΚΗ Α.Ε.Π.Ε.Υ., σε αγορά 20.000 ιδίων μετοχών με μέση τιμή κτήσης 1,1812 ευρώ ανά μετοχή και συνολική αξία συναλλαγής 23.624,22 ευρώ.

Κατόπιν της ως άνω αγοράς, η Εταιρεία κατέχει συνολικά 30.000 ίδιες μετοχές (ποσοστό 0,098% επί του μετοχικού της κεφαλαίου).

Η παρούσα Ανακοίνωση εκδίδεται σύμφωνα με τον Κανονισμό (ΕΕ) αριθ. 596/2014 του Ευρωπαϊκού Κοινοβουλίου και του Συμβουλίου της 16ης Απριλίου 2014 και τον κατ'εξουσιοδότηση Κανονισμό (ΕΕ) 2016/1052 της Επιτροπής της 8ης Μαρτίου 2016.

Ομολογιακά Δάνεια Επιχειρήσεων – Οργανωμένη Αγορά (Μετατρέψιμα)

Πλήθος Εισηγμένων Ομολογιών	Ονομαστική αξία	Τιμή έκδοσης	Σημερινό επιτόκιο	Ημερ. λήξης	Διάρκεια (έτη)	Σημείωση	Τοκομερίδιο		Μον. Διασπ.	Ομόλογα Επιχειρήσεων	Κατωτ Τιμή	Ανωτ Τιμή	Τιμή κλεισ.	Προηγ. Κλείσιμο-ημέρια	Όγκος	Αξία Συναλλαγών	Τελευταία εντολή			Μεγ έτους	
							Κοινό	Προτιμησιακό									Τιμή	Αγορ./ Πώλ.	Ημερομηνία		λαχ
171.246.551	0.30	0.30	1.00	11/10/2025	9	---	14	---	1	FORTHNET A.E. (Μ.Ο.Δ.)	---	---	---	---	---	---	0.3000	A	05/02/2020	100.0000	100.0000

Σημειώσεις Εταιρικών Ομολόγων

Ο Όγκος Συναλλαγών υπολογίζεται ως (Τεμάχια) * (Ονομαστική Τιμή). Η Αξία Συναλλαγών υπολογίζεται ως (Τεμάχια) * (Ονομαστική Τιμή) * (Τιμή %) + (Δεδουλευμένοι Τόκοι).

Οι τιμές συναλλαγών των ομολόγων υπολογίζονται ως ποσοστό επί τοις εκατό (%) της ονομαστικής τους τιμής.

Όλα τα ομόλογα έχουν Ονομαστική Αξία εκπεφρασμένη σε Ευρώ (εκτός εάν σημειώνεται διαφορετικά).

Ομολογιακά Δάνεια Επιχειρήσεων – Οργανωμένη Αγορά (Μη Μετατρέψιμα)

Πλήθος Εισηγμένων Ομολογίων	Ονομαστική αξία	Τιμή έκδοσης	Σημερινό επιτόκιο	Ημερ. λήξης	Διάρκεια (έτη)	Σημείωση	Τοκομερίδιο		Μον. Διασπ.	Ομόλογα Επιχειρήσεων	Δεδ. Τόκος Αποδ./Λήξη		Κατωτ Τιμή	Ανωτ Τιμή	Τιμή κλειστ.	Προηγ. Κλείσιμο-ημέρια	Όγκος	Αξία Συναλλαγών	Τελευταία εντολή			Μεγ έτους		
							Κοινό	Προτιμησιακό			Τιμή	Αγορ./ Πώλ.							Ημερομηνία	λαχ έτους				
24,260	1,000.00	1,000.00	4.95	26/06/2023	5	---	4	---	1	B&F A.B.E.E. ΕΝΔΥΜΑΤΩΝ (Μη μετατρέψιμο)	9.3500	8.0330	90.0000	91.3000	90.0250	92.0000	26/02/2020	52,000	47,299.20	90.0000	A	28/02/2020	90.0250	94.9999
90,000	1,000.00	1,000.00	3.00	11/05/2023	5	---	4	---	1	CORAL A.E. (Μη μετατρέψιμο)	9.5000	2.7390	99.0000	100.9899	100.3300	101.8500	27/02/2020	56,000	56,248.72	99.6000	A	28/02/2020	100.3300	105.0000
120,000	1,000.00	1,000.00	3.95	04/04/2025	7	---	4	---	1	ΓΕΚ ΤΕΡΝΑ Α.Ε. (Μη μετατρέψιμο)	16.6778	3.3540	98.3100	102.5000	101.5000	103.0600	27/02/2020	303,000	308,733.65	101.5000	A	28/02/2020	101.5000	107.2000
175,000	1,000.00	1,000.00	3.40	26/07/2024	5	---	2	---	1	ΑΤΤΙCΑ Α.Ε. ΣΥΜΜΕΤΟΧΩΝ (Μη μετατρέψιμο)	3.4944	5.6290	90.0000	93.8000	91.6250	93.5820	27/02/2020	363,000	337,587.13	90.0000	A	28/02/2020	90.0000	100.0000
300,000	1,000.00	1,000.00	3.10	27/06/2022	5	---	6	---	1	ΜΥΤΙΛΗΝΑΙΟΣ Α.Ε. ΟΜ. ΕΠΙΧΕΙΡΗΣΕΩΝ (Μη Μετατρέψιμο)	5.8556	2.8670	95.2000	100.0000	99.9818	99.7200	27/02/2020	214,000	213,498.02	99.1000	A	28/02/2020	95.2000	101.0000
50,000	1,000.00	1,000.00	4.25	20/06/2022	5	---	6	---	1	ΣΥΣΤΗΜΑΤΑ SUNLIGHT Α.Β.Ε.Ε. (Μη Μετατρέψιμο)	8.8542	4.1410	99.0000	99.5000	99.2059	99.0100	27/02/2020	34,000	34,031.04	99.1500	A	28/02/2020	99.0100	102.0000
200,000	1,000.00	1,000.00	3.50	21/03/2022	5	---	6	---	1	Ο.Π.Α.Π. Α.Ε. (Μη Μετατρέψιμο)	15.8472	3.2110	99.9100	99.9900	99.9100	100.0000	27/02/2020	135,000	137,038.67	99.9100	A	28/02/2020	99.9100	100.9900
40,000,000	1.00	1.00	5.00	04/10/2021	5	---	14	---	1	HOUSEMARKET Α.Ε. (Μη Μετατρέψιμο)	0.0079	3.2780	100.0000	102.0730	101.7814	102.5000	27/02/2020	113,728	116,654.31	100.8000	A	28/02/2020	101.7814	105.1000
150,000	1,000.00	1,000.00	2.60	22/10/2026	7	---	1	---	1	ΤΕΡΝΑ ΕΝΕΡΓΕΙΑΚΗ Μ.Α.Ε.Χ. (Μη μετατρέψιμο)	9.6778	2.8630	95.4000	99.7400	98.3621	99.8250	27/02/2020	238,000	236,405.10	98.1100	A	28/02/2020	95.4000	102.8000
200,000	1,000.00	1,000.00	3.60	12/03/2026	7	---	2	---	1	ΑΕΡΟΠΟΡΙΑ ΑΙΓΑΙΟΥ Α.Ε. (Μη μετατρέψιμο)	17.4000	3.3860	99.2000	101.9000	100.4800	102.6190	27/02/2020	334,000	340,049.31	99.9900	A	28/02/2020	100.4800	107.3000

Σημειώσεις Εταιρικών Ομολόγων

Ο Όγκος Συναλλαγών υπολογίζεται ως (Τεμάχια) * (Ονομαστική Τιμή). Η Αξία Συναλλαγών υπολογίζεται ως (Τεμάχια) * (Ονομαστική Τιμή) * (Τιμή %) + (Δεδουλευμένοι Τόκοι).

Οι τιμές συναλλαγών των ομολόγων υπολογίζονται ως ποσοστό επί τοις εκατό (%) της ονομαστικής τους τιμής.

Όλα τα ομόλογα έχουν Ονομαστική Αξία εκπεφρασμένη σε Ευρώ (εκτός εάν σημειώνεται διαφορετικά).

Ομόλογα Ελληνικού Δημοσίου

Πλήθος Εισηγμ. Ομολογιών	Ονομ. αξία	Σημερινό επιτόκιο	Υπολογισμός Δεδουλευμένων	Ημερ/νία Λήξης [1]	Διάρκεια (έτη)	Σημείωση	Ημερομηνία Πληρ.	Αξία τρέχοντος	Μον. Διαπρ.	Ομόλογα Ελληνικού Δημοσίου	Κατωτ Τιμή	Ανωτ Τιμή	Τιμή κλεισ.	Προηγ. Κλείσιμο-ημ/νία	Όγκος	Αξία Συναλλαγών	Τελευταία εντολή Αγορ./ Πώλ. Ημερομηνία
3,000,000	1,000.00	4.38	Πργμ/Πργμ	01/08/2022	5	---	01/08	4.38	1	ΟΕΔ-ΣΤΘ-010822-05X-4,375-1,000	---	---	---	---	---	---	1.0000 A 28/11/2018
2,500,000	1,000.00	1.88	Πργμ/Πργμ	04/02/2035	15	---	04/02	1.88	1	ΟΕΔ-ΣΤΘ-040235-15X-1,875-1,000	---	---	---	---	---	---	---
2,500,000	1,000.00	3.45	Πργμ/Πργμ	02/04/2024	5	---	02/04	3.45	1	ΟΕΔ-ΣΤΘ-020424-05X-3,450-1,000	---	---	---	---	---	---	---
4,355,990,324	1.00	3.50	Πργμ/Πργμ	30/01/2023	5	---	01/02 - 31/01	3.50	1	ΟΕΔ-ΣΤΘ-300123-05X-3,500-1,00	---	---	---	94.5720 13/07/2018	---	---	1.0000 A 28/11/2018
5,962,747,327	1.00	3.75	Πργμ/Πργμ	30/01/2028	10	---	/02 - 01/02 - 31/	3.75	1	ΟΕΔ-ΣΤΘ-300128-10X-3,750-1,00	---	---	---	85.4610 13/07/2018	---	---	1.0000 A 28/11/2018
6,091,218,404	1.00	3.90	Πργμ/Πργμ	30/01/2033	15	---	/02 - 01/02 - 31/	3.90	1	ΟΕΔ-ΣΤΘ-300133-15X-3,900-1,00	---	---	---	78.6730 13/07/2018	---	---	1.0000 A 28/11/2018
4,805,399,486	1.00	4.00	Πργμ/Πργμ	30/01/2037	19	---	/02 - 01/02 - 31/	4.00	1	ΟΕΔ-ΣΤΘ-300137-19X-4,000-1,00	---	---	---	77.0370 13/07/2018	---	---	1.0000 A 28/11/2018
4,603,713,186	1.00	4.20	Πργμ/Πργμ	30/01/2042	24	---	/02 - 01/02 - 31/	4.20	1	ΟΕΔ-ΣΤΘ-300142-24X-4,200-1,00	---	---	---	77.7640 13/07/2018	---	---	1.0000 A 28/11/2018
550,418,123	1.00	3.65	Πργμ/Πργμ	24/02/2023	11	---	24/02	3.65	1	ΟΕΔ-ΣΤΘ-240223-11X-2,000-1,00	---	---	---	10.0000 22/06/2015	---	---	10.0000 A 11/07/2019
445,007,576	1.00	3.65	Πργμ/Πργμ	24/02/2024	12	---	24/02	3.65	1	ΟΕΔ-ΣΤΘ-240224-12X-2,000-1,00	---	---	---	10.0000 22/06/2015	---	---	---
423,674,226	1.00	3.65	Πργμ/Πργμ	24/02/2025	13	---	24/02	3.65	1	ΟΕΔ-ΣΤΘ-240225-13X-2,000-1,00	---	---	---	10.0000 22/06/2015	---	---	---
212,292,153	1.00	3.65	Πργμ/Πργμ	24/02/2026	14	---	24/02	3.65	1	ΟΕΔ-ΣΤΘ-240226-14X-2,000-1,00	---	---	---	10.0000 22/06/2015	---	---	---
160,621,352	1.00	3.65	Πργμ/Πργμ	24/02/2027	15	---	24/02	3.65	1	ΟΕΔ-ΣΤΘ-240227-15X-2,000-1,00	---	---	---	10.0000 22/06/2015	---	---	---
183,244,055	1.00	3.65	Πργμ/Πργμ	24/02/2028	16	---	24/02	3.65	1	ΟΕΔ-ΣΤΘ-240228-16X-2,000-1,00	---	---	---	10.0000 22/06/2015	---	---	---
164,802,894	1.00	3.65	Πργμ/Πργμ	24/02/2029	17	---	24/02	3.65	1	ΟΕΔ-ΣΤΘ-240229-17X-2,000-1,00	---	---	---	10.0000 22/06/2015	---	---	---
165,460,943	1.00	3.65	Πργμ/Πργμ	24/02/2030	18	---	24/02	3.65	1	ΟΕΔ-ΣΤΘ-240230-18X-2,000-1,00	---	---	---	10.0000 22/06/2015	---	---	---
129,007,241	1.00	3.65	Πργμ/Πργμ	24/02/2031	19	---	24/02	3.65	1	ΟΕΔ-ΣΤΘ-240231-19X-2,000-1,00	---	---	---	10.0000 22/06/2015	---	---	---
126,192,683	1.00	3.65	Πργμ/Πργμ	24/02/2032	20	---	24/02	3.65	1	ΟΕΔ-ΣΤΘ-240232-20X-2,000-1,00	---	---	---	10.0000 22/06/2015	---	---	---
146,905,168	1.00	3.65	Πργμ/Πργμ	24/02/2033	21	---	24/02	3.65	1	ΟΕΔ-ΣΤΘ-240233-21X-2,000-1,00	---	---	---	10.0000 22/06/2015	---	---	---
154,475,606	1.00	3.65	Πργμ/Πργμ	24/02/2034	22	---	24/02	3.65	1	ΟΕΔ-ΣΤΘ-240234-22X-2,000-1,00	---	---	---	10.0000 22/06/2015	---	---	---
144,429,441	1.00	3.65	Πργμ/Πργμ	24/02/2035	23	---	24/02	3.65	1	ΟΕΔ-ΣΤΘ-240235-23X-2,000-1,00	---	---	---	10.0000 22/06/2015	---	---	---
166,211,676	1.00	3.65	Πργμ/Πργμ	24/02/2036	24	---	24/02	3.65	1	ΟΕΔ-ΣΤΘ-240236-24X-2,000-1,00	---	---	---	10.0000 22/06/2015	---	---	---
145,461,669	1.00	3.65	Πργμ/Πργμ	24/02/2037	25	---	24/02	3.65	1	ΟΕΔ-ΣΤΘ-240237-25X-2,000-1,00	---	---	---	10.0000 22/06/2015	---	---	---
146,941,087	1.00	3.65	Πργμ/Πργμ	24/02/2038	26	---	24/02	3.65	1	ΟΕΔ-ΣΤΘ-240238-26X-2,000-1,00	---	---	---	10.0000 22/06/2015	---	---	---
135,115,612	1.00	3.65	Πργμ/Πργμ	24/02/2039	27	---	24/02	3.65	1	ΟΕΔ-ΣΤΘ-240239-27X-2,000-1,00	---	---	---	10.0000 22/06/2015	---	---	---
141,909,637	1.00	3.65	Πργμ/Πργμ	24/02/2040	28	---	24/02	3.65	1	ΟΕΔ-ΣΤΘ-240240-28X-2,000-1,00	---	---	---	10.0000 22/06/2015	---	---	---
136,788,720	1.00	3.65	Πργμ/Πργμ	24/02/2041	29	---	24/02	3.65	1	ΟΕΔ-ΣΤΘ-240241-29X-2,000-1,00	---	---	---	10.0000 22/06/2015	---	---	---
163,643,410	1.00	3.65	Πργμ/Πργμ	24/02/2042	30	---	24/02	3.65	1	ΟΕΔ-ΣΤΘ-240242-30X-2,000-1,00	---	---	---	10.0000 22/06/2015	---	---	---
4,000,000	1,000.00	3.88	Πργμ/Πργμ	12/03/2029	10	---	12/03	3.88	1	ΟΕΔ-ΣΤΘ-120329-10X-3,875-1,0000	---	---	---	---	---	100.0000 A 15/10/2019	
503,753	1,000.00	0.32	FLR Πργμ/360	16/09/2021	2	---	16/03 - 16/09	---	1	ΟΕΔ-ΚΥΜ-160921-02X-0,319-1,000	---	---	---	---	---	---	---
3,000,000	1,000.00	3.38	Πργμ/Πργμ	15/02/2025	7	---	15/02	3.38	1	ΟΕΔ-ΣΤΘ-150225-07X-3,375-1,000	---	---	---	---	---	---	---
250,250	1,000.00	2.90	Πργμ/Πργμ	20/03/2023	4	---	20/03	2.90	1	ΟΕΔ-ΣΤΘ-200323-04X-2,900-1,000	---	---	---	---	---	---	---
964,000	1,000.00	3.25	Πργμ/Πργμ	20/03/2025	6	---	20/03	3.25	1	ΟΕΔ-ΣΤΘ-200325-06X-3,250-1,000	---	---	---	---	---	---	---
2,100,000	1,000.00	3.55	Πργμ/Πργμ	20/03/2026	7	---	20/03	3.55	1	ΟΕΔ-ΣΤΘ-200326-07X-3,550-1,000	---	---	---	---	---	---	---
3,314,250	1,000.00	3.25	Πργμ/Πργμ	20/03/2050	30	---	20/03	3.25	1	ΟΕΔ-ΣΤΘ-200350-30X-3,250-1,000	---	---	---	---	---	---	---

Σημειώσεις Ομολόγων Ελλ. Δημοσίου

Ο Όγκος Συναλλαγών υπολογίζεται ως (Τεμάχια) * (Ονομαστική Τιμή). Η Αξία Συναλλαγών υπολογίζεται ως (Τεμάχια) * (Ονομαστική Τιμή) * (Τιμή %) + (Δεδουλευμένοι Τόκοι)

Η Αξία του τρέχοντος τοκομεριδίου για τις εκδόσεις Ονομαστικής Αξίας 0,01 ευρώ, αναφέρεται σε Ονομαστική Αξία 100 ευρώ.

FLR (= Floating Interest Rate) Ομόλογο Μεταβλητού Επιτοκίου.

[1] - Η Ημερομηνία Λήξης της τοκοφόρου περιόδου και η Ημερομηνία Πληρωμής του τοκομεριδίου.

Ομόλογα Ελληνικού Δημοσίου

Πλήθος Εισηγμ. Ομολογιών	Ονομ. αξία	Σημερινό επιτόκιο	Υπολογισμός Δεδουλευμένων	Ημερ/νία Λήξης [1]	Διάρκεια (έτη)	Σημείωση	Ημερομηνία Πληρ.	Αξία τρέχοντος	Μον. Διαπρ.	Ομόλογα Ελληνικού Δημοσίου	Κατωτ Τιμή	Ανωτ Τιμή	Τιμή κλεισ.	Προηγ. Κλείσιμο-ημ/νία	Όγκος	Αξία Συναλλαγών	Τελευταία εντολή Αγορ./ Πώλ. Ημερομηνία
2,500,000	1,000.00	1.88	Πργμ/Πργμ	23/07/2026	7	---	23/07	1.88	1	ΟΕΔ-ΣΤΘ-230726-07Χ-1,875-1,000	---	---	---	---	---	---	---

Σημειώσεις Ομολόγων Ελλ. Δημοσίου

Ο Όγκος Συναλλαγών υπολογίζεται ως (Τεμάχια) * (Ονομαστική Τιμή). Η Αξία Συναλλαγών υπολογίζεται ως (Τεμάχια) * (Ονομαστική Τιμή) * (Τιμή %) + (Δεδουλευμένοι Τόκοι)

Η Αξία του τρέχοντος τοκομεριδίου για τις εκδόσεις Ονομαστικής Αξίας 0,01 ευρώ, αναφέρεται σε Ονομαστική Αξία 100 ευρώ.

FLR (= Floating Interest Rate) Ομόλογο Μεταβλητού Επιτοκίου.

[1] - Η Ημερομηνία Λήξης της τοκοφόρου περιόδου και η Ημερομηνία Πληρωμής του τοκομεριδίου.

Έντοκα Γραμμάτια & Zero Coupon Ομόλογα Ελληνικού Δημοσίου

Ημερ/ία	Διάρκειας 13 εβδομάδων									Διάρκειας 26 εβδομάδων									Διάρκειας 52 εβδομάδων								
	Ημερ/ία Λήξης	Αρχικό Επιτόκιο	Πλήθος Εισηγμένων	Ονομική αξία	Τιμή έκδοσης	Τελευταία Τιμή	Συναλλαγή Ημερομηνία	Όγκος Συναλλαγών	Σημ.	Ημερ/ία Λήξης	Αρχικό Επιτόκιο	Πλήθος Εισηγμένων	Ονομ/κή αξία	Τιμή έκδοσης	Τελευταία Τιμή	Συναλλαγή Ημερομηνία	Όγκος Συναλλαγών	Σημ.	Ημερ/ία Λήξης	Αρχικό Επιτόκιο	Πλήθος Εισηγμένων	Ονομ/κή αξία	Τιμή έκδοσης	Τελευταία Τιμή	Συναλλαγή Ημερομηνία	Όγκος Συναλλαγών	Σημ.
15/03/2019	---	---	---	---	---	---	---	---	---	---	---	---	---	---	---	---	---	---	13/03/2020	0.95	1,000,000	1,000.00	990.50	---	---	---	---
14/06/2019	---	---	---	---	---	---	---	---	---	---	---	---	---	---	---	---	---	---	12/06/2020	0.47	1,000,000	1,000.00	995.30	---	---	---	---
13/09/2019	---	---	---	---	---	---	---	---	---	---	---	---	---	---	---	---	---	---	11/09/2020	0.29	1,000,000	1,000.00	997.05	---	---	---	---
13/12/2019	---	---	---	---	---	---	---	---	---	---	---	---	---	---	---	---	---	---	11/12/2020	0.07	1,000,000	1,000.00	999.30	---	---	---	---

Ημερήσιο Δελτίο Τιμών

Έτος: 141 Αύξων Αριθμός Συνεδρίασης: 41

Ενότητα 5: Ομόλογα Ελληνικού Δημοσίου Διαπραγματεύσιμα με τη Μέθοδο Εκφώνησης - Αντιφώνησης

Παρασκευή, 28 Φεβρουαρίου, 2020

Ομόλογα σε Κυκλοφορία	Νόμισμα / Ελάχιστη διαπραγ.	Ημερομηνία Πληρ.	Αξία τρέχοντος τοκομεριδίου	Σημείωση	Τοκομερίδιο	Μονάδα διαπίσης	Ημερ/νία Έκδοσης	Διάρκεια (έτη)	Σημερινό επιτόκιο	Υ.Δ.Τ σε	Ομόλογα	Τελευταία τιμή προηγ.	Τελευτ. Τιμή	Εκφ. τοις μετρητοίς (€) Αγορ. / Πώλ Ημερομηνία	Συναλλαγές σε τμχ	Ελάχιστο ζωής	Μέγιστο ζωής		
Νομικών Προσώπων και Εταιρειών σε Συνάλλαγμα και Ευρο																			
0	GBP / 10	01/12	0.25	---	63	1	01/12/1928	100	2.5	360	Ε.Κ.Τ.Ε.	---	---	---	---	---	---		
103,746	GBP / 10	01/12	0.25	---	61	1	01/12/1930	98	2.5	360	Ε.Κ.Τ.Ε. σειρά	2.27	05/02/1996	2.27	Π	05/02/1996	---	2.27	2.27

Σημειώσεις Ομολόγων Ελλ. Δημοσίου

Υ.Δ.Τ: Υπολογισμός Δεδουλευμένων Τόκων.

FLR (= Floating Interest Rate) Ομόλογο Μεταβλητού Επιτοκίου.

Η ελάχιστη διαπραγματεύσιμη Ονομαστική Αξία για όλους τους Άυλους Τίτλους του Δημοσίου είναι τα 100 Ευρώ.

(μψφρ-0)

Πίνακας Μελών Χρηματιστηρίου Αθηνών και Μελών ΕΤ.ΕΚ.

Επωνυμία	Διεύθυνση	Τηλέφωνο	Φαξ	Αγορά Μετοχών			Αγορά Παραγώγων		Μέλη ΕΤ.ΕΚ.	
				Μέλος Αγοράς	Μέλος εξ Αποστάσεως	Ειδικός Διαπρήτης	Διαπρήτης	Ειδικός Διαπρήτης	Γενικό Εκκαθιστικό	Άμεσο Εκκαθιστικό
ALPHA ΤΡΑΠΕΖΑ Α.Ε.	ΣΤΑΔΙΟΥ 40, ΑΘΗΝΑ	(210)-3260000	(210)-3264116						a	
		(210)-3265546	(210)-3265811							
ΛΕΩΦ. ΑΘΗΝΩΝ 103, ΑΘΗΝΑ		+30 2103436820	210-3436270							
ARGUS STOCKBROKERS LTD	25 ΛΕΩΦΟΡΟΣ ΔΗΜΟΣΘΕΝΗ ΣΕΒΕΡΗ 25 ,	0035722717000		a	a		a			
ATLANTIC SECURITIES LTD	ΠΡΟΔΡΟΜΟΥ 37 37 ,	0035722445400		a						
ATLANTIC SECURITIES LTD	ΠΡΟΔΡΟΜΟΥ 37 ,	22445400			a					
ΑΧΟΝ ΧΡΗΜΑΤΙΣΤΗΡΙΑΚΗ Α.Ε.Π.Ε.Υ.	ΣΤΑΔΙΟΥ 48 48, ΑΘΗΝΑ	2103363800		a			a			
ΒΕΤΑ ΧΡΗΜΑΤΙΣΤΗΡΙΑΚΗ Α.Ε.Π.Ε.Υ.	Λ.ΑΛΕΞΑΝΔΡΑΣ 29 29 , ΑΘΗΝΑ	2106478930		a		a	a			a
BNP PARIBAS SECURITIES SERVICES	ΛΑΜΨΑΚΟΥ 2 2, ΑΘΗΝΑ	2107468500							a	
BOFA SECURITIES EUROPE SA	112 AVENUE KL?BER 75116 ,	+33 153655555		a	a					
CAPITAL ΑΧΕΠΕΥ	ΜΗΤΡΟΠΟΛΕΩΣ 58 58, ΑΘΗΝΑ	2103369700		a			a			
CFS ΧΡΗΜΑΤΙΣΤΗΡΙΑΚΗ Α.Ε.Π.Ε.Υ.	ΠΑΠΑΡΡΗΓΟΠΟΥΛΟΥ 3 3, ΑΘΗΝΑ	2103360800		a						
CITIGROUP GLOBAL MARKETS EUROPE AG	REUTERWEG 16 FRANKFURT 16,	+49 691366-0		a	a					
CITIGROUP GLOBAL MARKETS LIMITED	33 CANADA SQUARE -CANARY WHARF 1,	+44 02079864000		a	a					
CREDIT SUISSE SECURITIES (EUROPE) LIMITED	ONE CABOT SQUARE 1 , LONDON	+44 2078888888		a	a					
CREDIT SUISSE SECURITIES SOCIEDAD DE VALORES SA	CALLE AYALA 42, 3A PLANTA-B MADRID ,	+34917916000		a	a					
DEUTSCHE BANK AG	GREAT WINCHESTER STREET 1 , LONDON	+44 20 754 54209	00441133361437		a					
EUROBANK EQUITIES Α.Ε.Π.Ε.Υ.	ΦΙΛΕΛΛΗΝΩΝ 10 & ΞΕΝΟΦΩΝΤΟΣ 13 , ΑΘΗΝΑ	2103720000		a		a	a	a		a
EUROCORP Α.Ε.Π.Ε.Υ.	ΠΛ.ΦΙΛΙΚΗΣ ΕΤΑΙΡΕΙΑΣ 14 14, ΑΘΗΝΑ	2107263600		a			a			a
EUROTRUST ΧΡΗΜΑΤΙΣΤΗΡΙΑΚΗ Α.Ε.Π.Ε.Υ.	ΣΕΒΑΣΤΟΥΠΟΛΕΩΣ 113 113, ΑΘΗΝΑ	2103363100		a						
EUROXX ΧΡΗΜΑΤΙΣΤΗΡΙΑΚΗ Α.Ε.Π.Ε.Υ.	ΠΑΛΛΙΟΛΟΓΟΥ 7, ΧΑΛΑΝΔΡΙ	+30 2106879400	210-6879401	a		a	a	a		a
	ΠΑΛΛΙΟΛΟΓΟΥ 7, ΧΑΛΑΝΔΡΙ	(210)-6879400	(210)-6879401							
GLOBAL CAPITAL SECURITIES & FINANCIAL SERVICES LTD	Λ.ΑΡΧΙΕΠΙΣΚΟΠΟΥ ΜΑΚΑΡΙΟΥ Γ50 50,	0035722710710		a	a					
HSBC FRANCE	Λ.ΜΕΣΟΓΕΙΩΝ 109-111 109-111,	2106960000							a	
INDEX ΧΡΗΜΑΤΙΣΤΗΡΙΑΚΗ Α.Ε.Π.Ε.Υ.	ΔΡΑΓΑΤΣΑΝΙΟΥ 6 6, ΑΘΗΝΑ	2103213920		a						
LAIKI FINANCIAL SERVICES LTD	ΛΕΩΦ. ΒΥΡΩΝΟΣ 26, ΛΕΥΚΩΣΙΑ ΚΥΠΡΟΥ	357 22367367	357 22718567		a					
MEGA EQUITY SECURITIES & FINANCIAL SERVICES PUBLIC LTD	ΛΕΩΦ.ΓΡΙΒΑ ΔΙΓΕΝΗ 42-44 42-44,	0035722711711		a	a		a			
MERIT ΧΡΗΜΑΤΙΣΤΗΡΙΑΚΗ Α.Ε.Π.Ε.Υ.	ΣΟΦΟΚΛΕΟΥΣ 5 5, ΑΘΗΝΑ	2103671880		a		a	a			a
MERRILL LYNCH INTERNATIONAL	2 KING EDWARD STREET 2 , LONDON	+44 20276281000		a	a					
NUNTIIUS ΧΡΗΜΑΤΙΣΤΗΡΙΑΚΗ Α.Ε.Π.Ε.Υ.	ΔΡΑΓΑΤΣΑΝΙΟΥ 6 6, ΑΘΗΝΑ	2103350599		a						
ONE PLUS CAPITAL LIMITED	75 PRODROMOU AVENUE NICOSIA 1307 ,	35722873760		a	a					
PROCHOICE CHRIMATISTIRIAKI LTD	ΛΕΩΦ.ΣΠΥΡΟΥ ΚΥΠΡΙΑΝΟΥ 57, ΑΚΙΝΗΤΑ Φ 57,	035724661192		a	a					
SHARELINK SECURITIES & FINANCIAL SERVICES LTD	HOUSE-ΘΕΟΤΟΚΗ 6 ΜΕΓΑΡΟ ΕΛΛΗΝΑ 6 ,	+357 22554200		a	a		a			

Πίνακας Μελών Χρηματιστηρίου Αθηνών και Μελών ΕΤ.ΕΚ.

Επωνυμία	Διεύθυνση	Τηλέφωνο	Φαξ	Αγορά Μετοχών			Αγορά Παραγώγων		Μέλη ΕΤ.ΕΚ.	
				Μέλος Αγοράς	Μέλος εξ Αποστάσεως	Ειδικός Διαπρήτης	Διαπρήτης	Ειδικός Διαπρήτης	Γενικό Εκκαθιστικό	Άμεσο Εκκαθιστικό
SOCIETE GENERALE S.A.	17 COURS VALMY, CEDEX ,	+157290504		a	a		a			
SOLIDUS SECURITIES Α.Ε.Π.Ε.Υ.	ΛΟΥΙΖΗΣ ΡΙΑΝΚΟΥΡ 64 64, ΑΘΗΝΑ	2106900600		a			a			a
THE CYPRUS INVESTMENT & SECURITIES CORPORATION LTD	ΛΕΩΦ. ΛΕΜΕΣΟΥ 154 154,	0035722121700		a	a					
UBS EUROPE SE	OPERNTURM, BOCKENHEIMER LANDSTRASSE 2-4 ,	496921790		a	a					
UBS LIMITED	FINSBURY AVENUE 1 , LONDON	+44 2075687135			a					
Α. ΣΑΡΡΗΣ ΧΡΗΜΑΤΙΣΤΗΡΙΑΚΗ Α.Ε.Π.Ε.Υ.	ΔΡΑΓΑΤΣΑΝΙΟΥ 6 6, ΑΘΗΝΑ	2103367700		a						
ΑΛΦΑ FINANCE ΑΕΠΕΥ	ΜΕΡΛΙΝ 5 5, ΑΘΗΝΑ	2103677400		a		a	a	a		a
Γ. Α. ΠΕΡΒΑΝΑΣ ΧΡΗΜΑΤΙΣΤΗΡΙΑΚΗ Α.Ε.Π.Ε.Υ	ΣΟΦΟΚΛΕΟΥΣ 7-9 7-9, ΑΘΗΝΑ	2103727200		a						
ΔΥΝΑΜΙΚΗ ΧΡΗΜΑΤΙΣΤΗΡΙΑΚΗ Α.Ε.Π.Ε.Υ	ΤΡΑΛΛΕΩΝ 2 & Λ.ΣΥΓΓΡΟΥ 223 , ΝΕΑ ΣΜΥΡΝΗ	2103677700		a			a			a
ΕΘΝΙΚΗ ΤΡΑΠΕΖΑ ΤΗΣ ΕΛΛΑΔΟΣ Α.Ε.	ΑΚΑΔΗΜΙΑΣ 68, ΑΘΗΝΑ	(210)-3328817	(210)-3328678	a		a	a		a	
	ΑΙΟΛΟΥ 86, ΑΘΗΝΑ	(210)-3341000	(210)-3228187							
ΕΘΝΙΚΗ ΧΡΗΜΑΤΙΣΤΗΡΙΑΚΗ Α.Ε.Π.Ε.Υ.	ΛΕΩΦ. ΚΗΦΙΣΙΑΣ 66 (ΚΤΗΡΙΟ Α) 66, ΜΑΡΟΥΣΙ	2107720000		a		a	a	a		
ΕΛΛΗΝΙΚΗ ΤΡΑΠΕΖΑ (ΕΠΕΝΔΥΣΕΙΣ) ΛΤΔ	ΛΕΩΦ.ΚΥΡΙΑΚΟΥ ΜΑΤΣΗ 31 - ΤΘ 24747 , ΛΕΥΚΩΣΙΑ ΚΥΠΡΟΥ	+357 22500100	357 22500110		a					
ΕΛΛΗΝΟΑΜΕΡΙΚΑΝΙΚΗ ΧΡΗΜΑΤΙΣΤΗΡΙΑΚΗ ΑΕΠΕΥ	ΑΝΔΡΕΑ ΠΑΠΑΝΔΡΕΟΥ 27 27, ΜΑΡΟΥΣΙ	2103311100		a		a	a			a
Ι. Χ. ΜΑΥΡΙΚΗΣ ΧΡΗΜΑΤΙΣΤΗΡΙΑΚΗ Α.Ε.Π.Ε.Υ	ΣΟΦΟΚΛΕΟΥΣ 5 5, ΑΘΗΝΑ	2103216730		a						
ΚΑΠΠΑ ΧΡΗΜΑΤΙΣΤΗΡΙΑΚΗ Α.Ε.Π.Ε.Υ.	ΒΑΛΛΩΡΙΤΟΥ 15 15, ΑΘΗΝΑ	2103678600		a			a			
ΚΑΡΑΜΑΝΩΦ ΧΡΗΜΑΤΙΣΤΗΡΙΑΚΗ Α.Ε.Π.Ε.Υ.	ΠΛ.ΑΓ.ΘΕΟΔΩΡΩΝ 2 2, ΑΘΗΝΑ	2103212947		a			a			
ΚΥΚΛΟΣ ΧΡΗΜΑΤΙΣΤΗΡΙΑΚΗ Α.Ε.Π.Ε.Υ.	ΠΑΝΕΠΙΣΤΗΜΙΟΥ 39 39, ΑΘΗΝΑ	2103364300		a			a			a
ΛΕΩΝ ΔΕΠΟΛΑΣ ΧΡΗΜΑΤΙΣΤΗΡΙΑΚΗ Α.Ε.Π.Ε.Υ.	ΧΡΗΣΤΟΥ ΛΑΔΑ 1 1, ΑΘΗΝΑ	2103213276 -28		a		a	a			
Ν. ΧΡΥΣΟΧΟΙΔΗΣ ΧΡΗΜΑΤΙΣΤΗΡΙΑΚΗ Α.Ε.Π.Ε.Υ	ΣΟΦΟΚΛΕΟΥΣ 7-9 7-9, ΑΘΗΝΑ	2103213913		a			a			a
ΠΑΝΤΕΛΑΚΗΣ ΧΡΗΜΑΤΙΣΤΗΡΙΑΚΗ Α.Ε.Π.Ε.Υ	ΕΘΝΙΚΗΣ ΑΝΤΙΣΤΑΣΕΩΣ 57, ΚΤΙΡΙΟ Β 57, ΧΑΛΑΝΔΡΙ	2106965000		a		a	a	a		
ΠΕΙΡΑΙΩΣ Α.Ε.Π.Ε.Υ.	ΣΤΑΔΙΟΥ 10 10, ΑΘΗΝΑ	2103354100		a		a	a	a		a
ΠΗΓΑΣΟΣ ΧΡΗΜΑΤΙΣΤΗΡΙΑΚΗ Α.Ε.Π.Ε.Υ.	ΒΑΛΛΩΡΙΤΟΥ 17 & ΑΜΕΡΙΚΗΣ 17 , ΑΘΗΝΑ	2103670700		a			a			
ΣΤ. ΕΜ. ΛΑΥΡΕΝΤΑΚΗΣ ΧΡΗΜΑΤΙΣΤΗΡΙΑΚΗ Α.Ε.Π.Ε.Υ.	ΣΟΦΟΚΛΕΟΥΣ 7-9 7-9, ΑΘΗΝΑ	2103213336		a			a			
ΤΡΑΠΕΖΑ EUROBANK ERGASIAS Α.Ε.	ΟΘΩΝΟΣ 8, ΑΘΗΝΑ	(210)-3337969	(210)-3245916						a	
		(210)-3337000	(210)-3233866							
	ΟΘΩΝΟΣ 8, ΑΘΗΝΑ	+30 2103337000	210-3245916							
ΤΡΑΠΕΖΑ ΟΡΤΙΜΑ BANK Α.Ε.	ΑΙΓΙΑΛΕΙΑΣ 32 & ΠΑΡΑΔΕΙΣΟΥ 32 , ΜΑΡΟΥΣΙ	2108173111		a		a	a	a	a	
ΤΡΑΠΕΖΑ ΠΕΙΡΑΙΩΣ Α.Ε.	ΑΜΕΡΙΚΗΣ 4, ΑΘΗΝΑ	(210)-3335000	(210)-3335079	a			a		a	
		(210)-3335918	(210)-3254207							
	ΑΜΕΡΙΚΗΣ 4, ΑΘΗΝΑ	+30 2103335000	210-3335079							

Πίνακας Μετοχών Υπό Ειδική Διαπραγμάτευση

Χρεόγραφο	Κατηγορία Διαπραγμάτευσης
Ειδικός Διαπραγματευτής	Εναρξη Ειδικής Διαπραγμάτευσης
ALPHA ETF FTSE Athex Large Cap	Διαπραγματεύσιμα Αμοιβαία Κεφάλαια (Δ.Α.Κ.)
ΑΛΦΑ FINANCE ΑΕΠΕΥ	02/01/1900
ΕΘΝΙΚΗ ΧΡΗΜΑΤΙΣΤΗΡΙΑΚΗ Α.Ε.Π.Ε.Υ.	02/01/1900
A.S. COMPANY (ΚΟ)	Κύρια Αγορά
EUROBANK EQUITIES Α.Ε.Π.Ε.Υ.	01/04/2019
ALPHA BANK (ΚΟ)	Κύρια Αγορά
EUROBANK EQUITIES Α.Ε.Π.Ε.Υ.	22/10/2006
MERIT ΧΡΗΜΑΤΙΣΤΗΡΙΑΚΗ Α.Ε.Π.Ε.Υ.	03/09/2012
ΑΛΦΑ FINANCE ΑΕΠΕΥ	29/02/2016
ΕΘΝΙΚΗ ΧΡΗΜΑΤΙΣΤΗΡΙΑΚΗ Α.Ε.Π.Ε.Υ.	02/01/1900
ΕΛΛΗΝΟΑΜΕΡΙΚΑΝΙΚΗ ΧΡΗΜΑΤΙΣΤΗΡΙΑΚΗ ΑΕΠΕΥ	25/07/2014
ΛΕΩΝ ΔΕΠΟΛΑΣ ΧΡΗΜΑΤΙΣΤΗΡΙΑΚΗ Α.Ε.Π.Ε.Υ.	04/01/2016
ΠΕΙΡΑΙΩΣ Α.Ε.Π.Ε.Υ.	28/05/2009
ΑΤΤΙΚΑ ΣΥΜΜΕΤΟΧΩΝ (ΚΟ)	Κύρια Αγορά
ΕΛΛΗΝΟΑΜΕΡΙΚΑΝΙΚΗ ΧΡΗΜΑΤΙΣΤΗΡΙΑΚΗ ΑΕΠΕΥ	28/12/2017
ΑΤΤΙΚΑ BANK Α.Τ.Ε. (ΚΟ)	Κύρια Αγορά
EUROBANK EQUITIES Α.Ε.Π.Ε.Υ.	11/11/2019
EUROXX ΧΡΗΜΑΤΙΣΤΗΡΙΑΚΗ Α.Ε.Π.Ε.Υ.	22/01/2016
ΠΕΙΡΑΙΩΣ Α.Ε.Π.Ε.Υ.	20/09/2017
AUTOHELLAS (ΚΟ)	Κύρια Αγορά
EUROXX ΧΡΗΜΑΤΙΣΤΗΡΙΑΚΗ Α.Ε.Π.Ε.Υ.	02/07/2018
ΑΛΦΑ FINANCE ΑΕΠΕΥ	01/07/2019
BRIQ PROPERTIES (ΚΟ)	Κύρια Αγορά
EUROBANK EQUITIES Α.Ε.Π.Ε.Υ.	09/09/2019
BYTE COMPUTER (ΚΟ)	Κύρια Αγορά
MERIT ΧΡΗΜΑΤΙΣΤΗΡΙΑΚΗ Α.Ε.Π.Ε.Υ.	04/08/2008
CENERGY HOLDINGS (ΚΑ)	Κύρια Αγορά
EUROBANK EQUITIES Α.Ε.Π.Ε.Υ.	02/01/2016
ΑΛΦΑ FINANCE ΑΕΠΕΥ	02/01/2016
CNL CAPITAL (ΚΟ)	Κύρια Αγορά
MERIT ΧΡΗΜΑΤΙΣΤΗΡΙΑΚΗ Α.Ε.Π.Ε.Υ.	01/10/2018
COCA-COLA HBC AG (ΚΟ)	Κύρια Αγορά
ΕΘΝΙΚΗ ΧΡΗΜΑΤΙΣΤΗΡΙΑΚΗ Α.Ε.Π.Ε.Υ.	02/01/1900
ΠΕΙΡΑΙΩΣ Α.Ε.Π.Ε.Υ.	04/05/2015
FOURLIS ΣΥΜΜΕΤΟΧΩΝ (ΚΟ)	Κύρια Αγορά
EUROBANK EQUITIES Α.Ε.Π.Ε.Υ.	01/12/2016
ΠΕΙΡΑΙΩΣ Α.Ε.Π.Ε.Υ.	06/03/2017
INTERCONTINENTAL (ΚΟ)	Κύρια Αγορά
ΛΕΩΝ ΔΕΠΟΛΑΣ ΧΡΗΜΑΤΙΣΤΗΡΙΑΚΗ Α.Ε.Π.Ε.Υ.	03/06/2019
INTRACOM HOLDINGS (ΚΟ)	Κύρια Αγορά
ΛΕΩΝ ΔΕΠΟΛΑΣ ΧΡΗΜΑΤΙΣΤΗΡΙΑΚΗ Α.Ε.Π.Ε.Υ.	08/10/2018
JUMBO (ΚΟ)	Κύρια Αγορά
MERIT ΧΡΗΜΑΤΙΣΤΗΡΙΑΚΗ Α.Ε.Π.Ε.Υ.	06/11/2017
ΠΕΙΡΑΙΩΣ Α.Ε.Π.Ε.Υ.	06/03/2017
LAMDA DEVELOPMENT(ΚΟ)	Κύρια Αγορά
EUROBANK EQUITIES Α.Ε.Π.Ε.Υ.	08/12/2014
ΠΑΝΤΕΛΑΚΗΣ ΧΡΗΜΑΤΙΣΤΗΡΙΑΚΗ Α.Ε.Π.Ε.Υ.	06/11/2017
ΠΕΙΡΑΙΩΣ Α.Ε.Π.Ε.Υ.	29/06/2017
MARFIN INVESTMENT GROUP (ΚΟ)	Κύρια Αγορά
ΠΕΙΡΑΙΩΣ Α.Ε.Π.Ε.Υ.	02/02/2009
MLS ΠΛΗΡΟΦΟΡΙΚΗ (ΚΟ)	Κύρια Αγορά
ΠΕΙΡΑΙΩΣ Α.Ε.Π.Ε.Υ.	01/08/2019
PROFILE (ΚΟ)	Κύρια Αγορά
ΠΑΝΤΕΛΑΚΗΣ ΧΡΗΜΑΤΙΣΤΗΡΙΑΚΗ Α.Ε.Π.Ε.Υ.	01/07/2019
QUEST ΣΥΜΜΕΤΟΧΩΝ (ΚΟ)	Κύρια Αγορά
ΒΕΤΑ ΧΡΗΜΑΤΙΣΤΗΡΙΑΚΗ Α.Ε.Π.Ε.Υ.	26/03/2018
EUROBANK EQUITIES Α.Ε.Π.Ε.Υ.	28/01/2019
TITAN CEMENT (ΚΑ)	Κύρια Αγορά
EUROBANK EQUITIES Α.Ε.Π.Ε.Υ.	06/11/2019
VIOTALCO SA/NV (ΚΑ)	Κύρια Αγορά
EUROBANK EQUITIES Α.Ε.Π.Ε.Υ.	04/03/2014
MERIT ΧΡΗΜΑΤΙΣΤΗΡΙΑΚΗ Α.Ε.Π.Ε.Υ.	17/03/2014
ΑΛΦΑ FINANCE ΑΕΠΕΥ	11/03/2008
ΑΒΑΞ Α.Ε. (ΚΟ)	Κύρια Αγορά
EUROBANK EQUITIES Α.Ε.Π.Ε.Υ.	14/12/2015
ΑΔΜΗΕ ΣΥΜΜΕΤΟΧΩΝ Α.Ε. (ΚΟ)	Κύρια Αγορά
ΠΕΙΡΑΙΩΣ Α.Ε.Π.Ε.Υ.	29/06/2017

Πίνακας Μετοχών Υπό Ειδική Διαπραγμάτευση

Χρεόγραφο	Κατηγορία Διαπραγμάτευσης
Ειδικός Διαπραγματευτής	Έναρξη Ειδικής Διαπραγμάτευσης
ΓΕΚ ΤΕΡΝΑ (ΚΟ)	Κύρια Αγορά
ΕΛΛΗΝΟΑΜΕΡΙΚΑΝΙΚΗ ΧΡΗΜΑΤΙΣΤΗΡΙΑΚΗ ΑΕΠΕΥ	07/09/2015
ΠΕΙΡΑΙΩΣ Α.Ε.Π.Ε.Υ.	29/08/2019
ΔΕΗ (ΚΟ)	Κύρια Αγορά
EUROBANK EQUITIES Α.Ε.Π.Ε.Υ.	22/10/2006
MERIT ΧΡΗΜΑΤΙΣΤΗΡΙΑΚΗ Α.Ε.Π.Ε.Υ.	06/11/2017
ΑΛΦΑ FINANCE ΑΕΠΕΥ	09/01/2006
ΕΘΝΙΚΗ ΧΡΗΜΑΤΙΣΤΗΡΙΑΚΗ Α.Ε.Π.Ε.Υ.	02/01/1900
ΕΛΛΗΝΟΑΜΕΡΙΚΑΝΙΚΗ ΧΡΗΜΑΤΙΣΤΗΡΙΑΚΗ ΑΕΠΕΥ	01/09/2014
ΠΕΙΡΑΙΩΣ Α.Ε.Π.Ε.Υ.	28/09/2009
ΕΘΝΙΚΗ ΤΡΑΠΕΖΑ (ΚΟ)	Κύρια Αγορά
EUROBANK EQUITIES Α.Ε.Π.Ε.Υ.	22/10/2006
MERIT ΧΡΗΜΑΤΙΣΤΗΡΙΑΚΗ Α.Ε.Π.Ε.Υ.	03/09/2012
ΑΛΦΑ FINANCE ΑΕΠΕΥ	09/01/2006
ΕΘΝΙΚΗ ΧΡΗΜΑΤΙΣΤΗΡΙΑΚΗ Α.Ε.Π.Ε.Υ.	02/01/1900
ΕΛΛΗΝΟΑΜΕΡΙΚΑΝΙΚΗ ΧΡΗΜΑΤΙΣΤΗΡΙΑΚΗ ΑΕΠΕΥ	25/07/2014
ΛΕΩΝ ΔΕΠΟΛΑΣ ΧΡΗΜΑΤΙΣΤΗΡΙΑΚΗ Α.Ε.Π.Ε.Υ.	20/05/2015
ΠΕΙΡΑΙΩΣ Α.Ε.Π.Ε.Υ.	08/09/2008
ΕΚΤΕΡ (ΚΟ)	Κύρια Αγορά
EUROBANK EQUITIES Α.Ε.Π.Ε.Υ.	16/10/2017
ΛΕΩΝ ΔΕΠΟΛΑΣ ΧΡΗΜΑΤΙΣΤΗΡΙΑΚΗ Α.Ε.Π.Ε.Υ.	21/05/2018
ΕΛΑΣΤΡΟΝ (ΚΟ)	Κύρια Αγορά
ΛΕΩΝ ΔΕΠΟΛΑΣ ΧΡΗΜΑΤΙΣΤΗΡΙΑΚΗ Α.Ε.Π.Ε.Υ.	20/02/2017
ΕΛΒΑΛΧΑΛΚΟΡ (ΚΟ)	Κύρια Αγορά
EUROBANK EQUITIES Α.Ε.Π.Ε.Υ.	07/05/2018
ΑΛΦΑ FINANCE ΑΕΠΕΥ	07/05/2018
ΕΛΛΑΚΤΩΡ (ΚΟ)	Κύρια Αγορά
EUROXX ΧΡΗΜΑΤΙΣΤΗΡΙΑΚΗ Α.Ε.Π.Ε.Υ.	24/09/2018
ΑΛΦΑ FINANCE ΑΕΠΕΥ	18/03/2019
ΕΘΝΙΚΗ ΧΡΗΜΑΤΙΣΤΗΡΙΑΚΗ Α.Ε.Π.Ε.Υ.	02/01/1900
ΕΛΛΗΝΟΑΜΕΡΙΚΑΝΙΚΗ ΧΡΗΜΑΤΙΣΤΗΡΙΑΚΗ ΑΕΠΕΥ	14/01/2019
ΠΕΙΡΑΙΩΣ Α.Ε.Π.Ε.Υ.	22/10/2018
ΕΛΛΗΝ. ΧΡΗΜΑΤΙΣΤΗΡΙΑ-Χ.Α. (ΚΟ)	Κύρια Αγορά
ΕΘΝΙΚΗ ΧΡΗΜΑΤΙΣΤΗΡΙΑΚΗ Α.Ε.Π.Ε.Υ.	02/01/1900
ΠΕΙΡΑΙΩΣ Α.Ε.Π.Ε.Υ.	04/05/2015
ΕΛΛΗΝΙΚΑ ΠΕΤΡΕΛΑΙΑ (ΚΟ)	Κύρια Αγορά
ΕΛΛΗΝΟΑΜΕΡΙΚΑΝΙΚΗ ΧΡΗΜΑΤΙΣΤΗΡΙΑΚΗ ΑΕΠΕΥ	14/09/2015
ΠΕΙΡΑΙΩΣ Α.Ε.Π.Ε.Υ.	20/03/2017
ΕΛΤΟΝ (ΚΟ)	Κύρια Αγορά
ΒΕΤΑ ΧΡΗΜΑΤΙΣΤΗΡΙΑΚΗ Α.Ε.Π.Ε.Υ.	03/09/2012
ΛΕΩΝ ΔΕΠΟΛΑΣ ΧΡΗΜΑΤΙΣΤΗΡΙΑΚΗ Α.Ε.Π.Ε.Υ.	01/04/2019
ΕΥΔΑΠ (ΚΟ)	Κύρια Αγορά
EUROBANK EQUITIES Α.Ε.Π.Ε.Υ.	10/06/2019
ΑΛΦΑ FINANCE ΑΕΠΕΥ	27/01/2020
ΕΥΡΩΠΑΪΚΗ ΠΙΣΤΗ (ΚΟ)	Κύρια Αγορά
EUROBANK EQUITIES Α.Ε.Π.Ε.Υ.	08/07/2019
ΠΑΝΤΕΛΑΚΗΣ ΧΡΗΜΑΤΙΣΤΗΡΙΑΚΗ Α.Ε.Π.Ε.Υ.	15/07/2019
ΙΚΤΙΝΟΣ ΕΛΛΑΣ (ΚΟ)	Κύρια Αγορά
EUROBANK EQUITIES Α.Ε.Π.Ε.Υ.	25/02/2019
ΑΛΦΑ FINANCE ΑΕΠΕΥ	01/04/2019
ΕΘΝΙΚΗ ΧΡΗΜΑΤΙΣΤΗΡΙΑΚΗ Α.Ε.Π.Ε.Υ.	02/01/1900
ΙΝΤΡΑΛΟΤ (ΚΟ)	Κύρια Αγορά
EUROBANK EQUITIES Α.Ε.Π.Ε.Υ.	01/06/2012
EUROXX ΧΡΗΜΑΤΙΣΤΗΡΙΑΚΗ Α.Ε.Π.Ε.Υ.	12/06/2017
ΕΛΛΗΝΟΑΜΕΡΙΚΑΝΙΚΗ ΧΡΗΜΑΤΙΣΤΗΡΙΑΚΗ ΑΕΠΕΥ	30/05/2018
ΠΕΙΡΑΙΩΣ Α.Ε.Π.Ε.Υ.	28/09/2009
ΚΑΡΑΜΟΛΕΓΚΟΣ (ΚΟ)	Κύρια Αγορά
EUROXX ΧΡΗΜΑΤΙΣΤΗΡΙΑΚΗ Α.Ε.Π.Ε.Υ.	04/10/2019
ΚΛΟΥΚΙΝΑΣ - ΛΑΠΠΑΣ (ΚΟ)	Κύρια Αγορά
ΒΕΤΑ ΧΡΗΜΑΤΙΣΤΗΡΙΑΚΗ Α.Ε.Π.Ε.Υ.	22/09/2014
ΚΡΙ - ΚΡΙ (ΚΟ)	Κύρια Αγορά
EUROBANK EQUITIES Α.Ε.Π.Ε.Υ.	07/05/2018
ΛΕΩΝ ΔΕΠΟΛΑΣ ΧΡΗΜΑΤΙΣΤΗΡΙΑΚΗ Α.Ε.Π.Ε.Υ.	16/01/2017
ΛΑΜΨΑ (ΚΟ)	Κύρια Αγορά
ΛΕΩΝ ΔΕΠΟΛΑΣ ΧΡΗΜΑΤΙΣΤΗΡΙΑΚΗ Α.Ε.Π.Ε.Υ.	16/01/2017

Πίνακας Μετοχών Υπό Ειδική Διαπραγμάτευση

Χρεόγραφο	Κατηγορία Διαπραγμάτευσης
Ειδικός Διαπραγματευτής	Έναρξη Ειδικής Διαπραγμάτευσης
ΜΟΤΟΡ ΟΙΛ (ΚΟ)	Κύρια Αγορά
MERIT ΧΡΗΜΑΤΙΣΤΗΡΙΑΚΗ Α.Ε.Π.Ε.Υ.	25/02/2019
ΕΘΝΙΚΗ ΧΡΗΜΑΤΙΣΤΗΡΙΑΚΗ Α.Ε.Π.Ε.Υ.	02/01/1900
ΕΛΛΗΝΟΑΜΕΡΙΚΑΝΙΚΗ ΧΡΗΜΑΤΙΣΤΗΡΙΑΚΗ ΑΕΠΕΥ	01/09/2014
ΛΕΩΝ ΔΕΠΟΛΑΣ ΧΡΗΜΑΤΙΣΤΗΡΙΑΚΗ Α.Ε.Π.Ε.Υ.	01/04/2019
ΠΕΙΡΑΙΩΣ Α.Ε.Π.Ε.Υ.	04/05/2015
ΜΥΤΙΛΗΝΑΙΟΣ (ΚΟ)	Κύρια Αγορά
EUROBANK EQUITIES Α.Ε.Π.Ε.Υ.	20/09/2017
MERIT ΧΡΗΜΑΤΙΣΤΗΡΙΑΚΗ Α.Ε.Π.Ε.Υ.	25/02/2019
ΑΛΦΑ FINANCE ΑΕΠΕΥ	15/04/2019
ΕΘΝΙΚΗ ΧΡΗΜΑΤΙΣΤΗΡΙΑΚΗ Α.Ε.Π.Ε.Υ.	02/01/1900
ΠΕΙΡΑΙΩΣ Α.Ε.Π.Ε.Υ.	04/05/2015
ΟΛΠ (ΚΟ)	Κύρια Αγορά
EUROBANK EQUITIES Α.Ε.Π.Ε.Υ.	06/02/2019
ΟΠΑΠ (ΚΟ)	Κύρια Αγορά
EUROBANK EQUITIES Α.Ε.Π.Ε.Υ.	22/10/2006
MERIT ΧΡΗΜΑΤΙΣΤΗΡΙΑΚΗ Α.Ε.Π.Ε.Υ.	20/03/2017
ΑΛΦΑ FINANCE ΑΕΠΕΥ	09/01/2006
ΕΘΝΙΚΗ ΧΡΗΜΑΤΙΣΤΗΡΙΑΚΗ Α.Ε.Π.Ε.Υ.	02/01/1900
ΕΛΛΗΝΟΑΜΕΡΙΚΑΝΙΚΗ ΧΡΗΜΑΤΙΣΤΗΡΙΑΚΗ ΑΕΠΕΥ	25/07/2014
ΠΕΙΡΑΙΩΣ Α.Ε.Π.Ε.Υ.	04/05/2015
ΟΤΕ (ΚΟ)	Κύρια Αγορά
EUROBANK EQUITIES Α.Ε.Π.Ε.Υ.	22/10/2006
MERIT ΧΡΗΜΑΤΙΣΤΗΡΙΑΚΗ Α.Ε.Π.Ε.Υ.	20/03/2017
ΑΛΦΑ FINANCE ΑΕΠΕΥ	09/01/2006
ΕΘΝΙΚΗ ΧΡΗΜΑΤΙΣΤΗΡΙΑΚΗ Α.Ε.Π.Ε.Υ.	02/01/1900
ΕΛΛΗΝΟΑΜΕΡΙΚΑΝΙΚΗ ΧΡΗΜΑΤΙΣΤΗΡΙΑΚΗ ΑΕΠΕΥ	25/07/2014
ΛΕΩΝ ΔΕΠΟΛΑΣ ΧΡΗΜΑΤΙΣΤΗΡΙΑΚΗ Α.Ε.Π.Ε.Υ.	20/04/2015
ΠΕΙΡΑΙΩΣ Α.Ε.Π.Ε.Υ.	08/09/2008
ΠΑΠΟΥΤΣΑΝΗΣ (ΚΟ)	Κύρια Αγορά
ΒΕΤΑ ΧΡΗΜΑΤΙΣΤΗΡΙΑΚΗ Α.Ε.Π.Ε.Υ.	25/11/2013
ΑΛΦΑ FINANCE ΑΕΠΕΥ	19/11/2018
ΠΕΙΡΑΙΩΣ ΤΡΑΠΕΖΑ (ΚΟ)	Κύρια Αγορά
EUROBANK EQUITIES Α.Ε.Π.Ε.Υ.	22/10/2006
EUROXX ΧΡΗΜΑΤΙΣΤΗΡΙΑΚΗ Α.Ε.Π.Ε.Υ.	15/02/2016
MERIT ΧΡΗΜΑΤΙΣΤΗΡΙΑΚΗ Α.Ε.Π.Ε.Υ.	16/09/2013
ΑΛΦΑ FINANCE ΑΕΠΕΥ	15/04/2019
ΕΘΝΙΚΗ ΧΡΗΜΑΤΙΣΤΗΡΙΑΚΗ Α.Ε.Π.Ε.Υ.	02/01/1900
ΕΛΛΗΝΟΑΜΕΡΙΚΑΝΙΚΗ ΧΡΗΜΑΤΙΣΤΗΡΙΑΚΗ ΑΕΠΕΥ	25/07/2014
ΛΕΩΝ ΔΕΠΟΛΑΣ ΧΡΗΜΑΤΙΣΤΗΡΙΑΚΗ Α.Ε.Π.Ε.Υ.	30/11/2018
ΠΕΙΡΑΙΩΣ Α.Ε.Π.Ε.Υ.	16/02/2009
ΠΕΤΡΟΠΟΥΛΟΣ ΠΕΤΡΟΣ (ΚΟ)	Κύρια Αγορά
EUROBANK EQUITIES Α.Ε.Π.Ε.Υ.	01/04/2019
ΠΛΑΙΣΙΟ COMPUTERS (ΚΟ)	Κύρια Αγορά
EUROBANK EQUITIES Α.Ε.Π.Ε.Υ.	02/03/2015
ΠΛΑΣΤΙΚΑ ΘΡΑΚΗΣ (ΚΟ)	Κύρια Αγορά
EUROBANK EQUITIES Α.Ε.Π.Ε.Υ.	26/03/2018
ΑΛΦΑ FINANCE ΑΕΠΕΥ	26/03/2018
ΣΑΡΑΝΤΗΣ ΓΡ. (ΚΟ)	Κύρια Αγορά
ΒΕΤΑ ΧΡΗΜΑΤΙΣΤΗΡΙΑΚΗ Α.Ε.Π.Ε.Υ.	14/05/2012
EUROBANK EQUITIES Α.Ε.Π.Ε.Υ.	24/10/2016
ΣΠΥΡΟΥ ΑΓΡ. ΟΙΚ. (ΚΟ)	Κύρια Αγορά
EUROBANK EQUITIES Α.Ε.Π.Ε.Υ.	02/09/2019
ΤΕΡΝΑ ΕΝΕΡΓΕΙΑΚΗ (ΚΟ)	Κύρια Αγορά
ΠΕΙΡΑΙΩΣ Α.Ε.Π.Ε.Υ.	09/12/2019
ΤΡΑΠΕΖΑ EUROBANK ERGASIAS (ΚΟ)	Κύρια Αγορά
EUROBANK EQUITIES Α.Ε.Π.Ε.Υ.	01/06/2012
MERIT ΧΡΗΜΑΤΙΣΤΗΡΙΑΚΗ Α.Ε.Π.Ε.Υ.	06/11/2017
ΑΛΦΑ FINANCE ΑΕΠΕΥ	09/01/2006
ΕΘΝΙΚΗ ΧΡΗΜΑΤΙΣΤΗΡΙΑΚΗ Α.Ε.Π.Ε.Υ.	02/01/1900
ΕΛΛΗΝΟΑΜΕΡΙΚΑΝΙΚΗ ΧΡΗΜΑΤΙΣΤΗΡΙΑΚΗ ΑΕΠΕΥ	25/07/2014
ΛΕΩΝ ΔΕΠΟΛΑΣ ΧΡΗΜΑΤΙΣΤΗΡΙΑΚΗ Α.Ε.Π.Ε.Υ.	30/11/2018
ΠΕΙΡΑΙΩΣ Α.Ε.Π.Ε.Υ.	28/09/2009

Γνωστοποιήσεις Συναλλαγών - Κατάλογος Υπόχρεων Προσώπων

Ημερομηνία Υποβολής [1]	Επωνυμία	Λόγος Υποβολής [2]	Υπόχρεος	Ιδιότητα Υποχρέου	Σχέση με τον Υπόχρεο	Ημερομηνία Συναλλαγής	Αγορά	Όγκος Συναλλαγών	Αξία Συναλλαγών	Φύση Συναλλαγής [3]	Είδος Χρηματικού μέσου	Παρατηρήσεις [4]
28/02/2020	LAVIPHARM A.E.	B	ΛΑΒΙΔΑΣ ΑΘΑΝΑΣΙΟΣ	Πρόεδρος ΔΣ	Συνδεδόμενο Νομικό Πρόσωπο	24/02/2020	ΑΞΙΩΝ ΧΑ	113,800	31,864.00	A	Μετοχή	1
28/02/2020	LAVIPHARM A.E.	B	ΛΑΒΙΔΑΣ ΑΘΑΝΑΣΙΟΣ	Πρόεδρος ΔΣ	Συνδεδόμενο Νομικό Πρόσωπο	25/02/2020	ΑΞΙΩΝ ΧΑ	50,000	14,000.00	A	Μετοχή	1
28/02/2020	LAVIPHARM A.E.	B	ΛΑΒΙΔΑΣ ΑΘΑΝΑΣΙΟΣ	Πρόεδρος ΔΣ	Συνδεδόμενο Νομικό Πρόσωπο	26/02/2020	ΑΞΙΩΝ ΧΑ	135,000	36,450.00	A	Μετοχή	1
28/02/2020	LAVIPHARM A.E.	B	ΛΑΒΙΔΑΣ ΑΘΑΝΑΣΙΟΣ	Πρόεδρος ΔΣ	Συνδεδόμενο Νομικό Πρόσωπο	28/02/2020	ΑΞΙΩΝ ΧΑ	26,149	5,752.78	A	Μετοχή	1
28/02/2020	ΜΟΤΟΡ ΟΪΛ (ΕΛΛΑΣ) ΔΙΥΛΙΣΤΗΡΙΑ ΚΟΡΙΝΘΟΥ ΑΕ	B	ΤΖΑΝΝΕΤΑΚΗΣ ΠΕΤΡΟΣ	Μέλος ΔΣ Εκτελεστικό	Συνδεδόμενο Νομικό Πρόσωπο	27/02/2020	ΠΑΡΑΓΩΓΩΝ ΧΑ	18	30,477.00	Π	Παράγωγο	
28/02/2020	ΜΟΤΟΡ ΟΪΛ (ΕΛΛΑΣ) ΔΙΥΛΙΣΤΗΡΙΑ ΚΟΡΙΝΘΟΥ ΑΕ	B	ΤΖΑΝΝΕΤΑΚΗΣ ΠΕΤΡΟΣ	Μέλος ΔΣ Εκτελεστικό	Συνδεδόμενο Νομικό Πρόσωπο	27/02/2020	ΑΞΙΩΝ ΧΑ	5,325	88,872.67	Π	Μετοχή	
28/02/2020	ΜΟΤΟΡ ΟΪΛ (ΕΛΛΑΣ) ΔΙΥΛΙΣΤΗΡΙΑ ΚΟΡΙΝΘΟΥ ΑΕ	B	ΤΖΑΝΝΕΤΑΚΗΣ ΠΕΤΡΟΣ	Μέλος ΔΣ Εκτελεστικό	Συνδεδόμενο Νομικό Πρόσωπο	27/02/2020	ΠΑΡΑΓΩΓΩΝ ΧΑ	13	21,666.00	A	Παράγωγο	
28/02/2020	ΜΟΤΟΡ ΟΪΛ (ΕΛΛΑΣ) ΔΙΥΛΙΣΤΗΡΙΑ ΚΟΡΙΝΘΟΥ ΑΕ	B	ΤΖΑΝΝΕΤΑΚΗΣ ΠΕΤΡΟΣ	Μέλος ΔΣ Εκτελεστικό	Συνδεδόμενο Νομικό Πρόσωπο	27/02/2020	ΑΞΙΩΝ ΧΑ	4,831	81,090.53	A	Μετοχή	

Σημειώσεις Γνωστοποιήσεων Συναλλαγών

Για περισσότερες πληροφορίες επί των γνωστοποιήσεων συναλλαγών επισκεφτείτε την ιστοσελίδα <http://athexgroup.gr/el/web/guest/companies-info-trade-notifications>

[1] - Η Ημερομηνία Υποβολής αφορά την Ημερομηνία που η Γνωστοποίηση παρελήφθη από το Χ.Α.

[2] - Λόγος Υποβολής: Α: Πρόσωπο που ασκεί Διευθυντικά καθήκοντα, Β: Πρόσωπο που έχει στενό δεσμό με πρόσωπο που ασκεί Διευθυντικά καθήκοντα.

[3] - Φύση Συναλλαγής: Α: Αγορά, Π: Πώληση.

[4] - Παρατηρήσεις: 1 - Λόγω Συμμετοχής σε ΑΜΚ, 2 - Λόγω Εξάσκησης Δικαιώματος Προαίρεσης αγοράς μετοχών που παρέχεται στο προσωπικό, 3 - Λόγω Δωρεάς, 4 - Λόγω Συγχώνευσης ή Διάσπασης κλπ, 5 - Λόγω Μετατροπής ή Ανταλλαγής Ομολογιών, 6 - Ανταλλαγή λόγω Προαιρετικής Δημόσιας Πρότασης.

Υποκείμενη Αγορά				Αγορά Παραγώγων													
Ανωτ Τιμή	Κατωτ Τιμή	Τιμή κλεισ.	Μεταβ.	Μήνας Παράδοσης	Άνοιγμα	Ανωτ Τιμή	Κατωτ Τιμή	Τελ Τιμή	Τιμή κλεισ.	Τελευταία ζήτηση	Τελευταία προσφορά	Τιμή Εκκαθάρισης ¹	Υψηλό ζωής	Χαμηλό ζωής	Πράξεις	Όγκος	Ανοικτές θέσεις
FTSE/X.A. Large Cap				(Μονάδα Διαπραγμάτευσης: 1 Μονάδα Δείκτη x 2€, Χρηματικός Διακανονισμός)													
1,949.42	1,823.29	1,823.29	-6.47%	Μάρτιος 2020	1,935.00	1,935.00	1,816.50	1,820.00	1,820.00	---	---	---	2,373.75	---	702	4,961	8,996
				Απρίλιος 2020	1,857.75	1,888.75	1,820.75	1,820.75	1,820.75	---	---	---	2,324.00	---	47	411	564
				Μάιος 2020	---	---	---	---	1,957.75	---	---	---	---	---	---	---	---
				Ιούνιος 2020	---	---	---	---	1,961.75	---	---	---	---	---	---	---	---
				Σεπτέμβριος 2020	---	---	---	---	1,971.50	---	---	---	---	---	---	---	---
				Δεκέμβριος 2020	---	---	---	---	1,981.25	---	---	---	---	---	---	---	---

Σημειώσεις Παραγώγων

Τις τιμές εκκαθάρισης και τις τελικές ανοικτές θέσεις μπορείτε να τις ανακτήσετε στο ακόλουθο path <http://www.helex.gr/el/web/guest/statistics-end-of-day-derivatives>

Υποκείμενη Αγορά				Αγορά Παραγώγων													
Ανωτ Τιμή	Κατωτ Τιμή	Τιμή κλεισ.	Μεταβ.	Μήνας Παράδοσης	Άνοιγμα	Ανωτ Τιμή	Κατωτ Τιμή	Τελ Τιμή	Τιμή κλεισ.	Τελευταία ζήτηση	Τελευταία προσφορά	Τιμή Εκκαθάρισης*	Υψηλό ζωής	Χαμηλό ζωής	Πράξεις	Όγκος	Ανοικτές θέσεις
(Μέγεθος Συμβολαίου: 100 Χρεόγραφα, Φυσική Παράδοση)																	
ALPHA BANK (ΚΟ)				Μάρτιος 2020	1.30	1.34	1.22	1.29	1.29	---	---	---	1.94	---	524	10,237	24,511
1.349	1.236	1.287	-5.64%	Ιούνιος 2020	1.26	1.30	1.26	1.28	1.28	---	---	---	1.58	---	9	88	2
				Σεπτέμβριος 2020	---	---	---	---	1.38	---	---	---	---	---	---	---	---
				Δεκέμβριος 2020	---	---	---	---	1.39	---	---	---	---	---	---	---	---
(Μέγεθος Συμβολαίου: 100 Χρεόγραφα, Φυσική Παράδοση)																	
ATTICA BANK A.T.E. (ΚΟ)				Μάρτιος 2020	0.212	0.228	0.200	0.200	0.200	---	---	---	0.485	---	14	1,628	5,242
0.23	0.201	0.204	-11.30%	Ιούνιος 2020	---	---	---	---	0.231	---	---	---	---	---	---	---	---
				Σεπτέμβριος 2020	---	---	---	---	0.233	---	---	---	---	---	---	---	---
				Δεκέμβριος 2020	---	---	---	---	0.234	---	---	---	---	---	---	---	---
(Μέγεθος Συμβολαίου: 100 Χρεόγραφα, Φυσική Παράδοση)																	
CENERGY HOLDINGS (ΚΑ)				Μάρτιος 2020	1.11	1.11	1.00	1.05	1.05	---	---	---	1.52	---	112	869	7,609
1.1	1	1.094	-1.80%	Ιούνιος 2020	---	---	---	---	1.12	---	---	---	---	---	---	---	---
				Σεπτέμβριος 2020	---	---	---	---	1.13	---	---	---	---	---	---	---	---
				Δεκέμβριος 2020	---	---	---	---	1.13	---	---	---	---	---	---	---	---
(Μέγεθος Συμβολαίου: 100 Χρεόγραφα, Φυσική Παράδοση)																	
COCA-COLA HBC AG (ΚΟ)				Μάρτιος 2020	29.51	29.63	28.41	28.41	28.41	---	---	---	34.45	---	34	107	400
30.1	28.4	28.4	-7.37%	Ιούνιος 2020	---	---	---	---	30.85	---	---	---	---	---	---	---	---
				Σεπτέμβριος 2020	---	---	---	---	31.01	---	---	---	---	---	---	---	1
				Δεκέμβριος 2020	---	---	---	---	31.16	---	---	---	---	---	---	---	---
(Μέγεθος Συμβολαίου: 100 Χρεόγραφα, Φυσική Παράδοση)																	
FOURLIS ΣΥΜΜΕΤΟΧΩΝ (ΚΟ)				Μάρτιος 2020	4.80	5.08	4.72	4.93	4.93	---	---	---	5.96	---	12	27	64
5.14	4.71	4.9	-2.00%	Ιούνιος 2020	---	---	---	---	5.03	---	---	---	---	---	---	---	---
				Σεπτέμβριος 2020	---	---	---	---	5.06	---	---	---	---	---	---	---	---
				Δεκέμβριος 2020	---	---	---	---	5.08	---	---	---	---	---	---	---	---
(Μέγεθος Συμβολαίου: 100 Χρεόγραφα, Φυσική Παράδοση)																	
INTRACOM HOLDINGS (ΚΟ)				Μάρτιος 2020	0.570	0.580	0.510	0.533	0.533	---	---	---	1.01	---	48	542	3,852
0.574	0.52	0.538	-7.56%	Ιούνιος 2020	---	---	---	---	0.586	---	---	---	---	---	---	---	---
				Σεπτέμβριος 2020	---	---	---	---	0.589	---	---	---	---	---	---	---	---
				Δεκέμβριος 2020	---	---	---	---	0.592	---	---	---	---	---	---	---	---
(Μέγεθος Συμβολαίου: 100 Χρεόγραφα, Φυσική Παράδοση)																	
JUMBO (ΚΟ)				Μάρτιος 2020	13.95	14.30	13.80	14.10	14.10	---	---	---	19.47	---	142	275	581
14.48	13.75	14.22	-2.60%	Ιούνιος 2020	---	---	---	---	14.69	---	---	---	---	---	---	---	---
				Σεπτέμβριος 2020	---	---	---	---	14.77	---	---	---	---	---	---	---	---
				Δεκέμβριος 2020	---	---	---	---	14.84	---	---	---	---	---	---	---	---

Σημειώσεις Παραγώγων

Τις τιμές εκκαθάρισης και τις τελικές ανοικτές θέσεις μπορείτε να τις ανακτήσετε στο ακόλουθο path <http://www.helex.gr/el/web/guest/statistics-end-of-day-derivatives>

Υποκείμενη Αγορά				Αγορά Παραγώγων										Ανοικτές θέσεις				
Ανωτ Τιμή	Κατωτ Τιμή	Τιμή κλεισ.	Μεταβ.	Μήνας Παράδοσης	Άνοιγμα	Ανωτ Τιμή	Κατωτ Τιμή	Τελ Τιμή	Τιμή κλεισ.	Τελευταία ζήτηση	Τελευταία προσφορά	Τιμή Εκκαθάρισης*	Υψηλό ζωής	Χαμηλό ζωής	Πράξεις	Όγκος	Ανοικτές θέσεις	
LAMDA DEVELOPMENT(ΚΟ)																		(Μέγεθος Συμβολαίου: 106 Χρεόγραφα, Φυσική Παράδοση)
7.19	6.56	7.07	1.00%	Μάρτιος 2020	6.88	7.20	6.62	7.00	7.00	---	---	---	8.86	6.62	138	819	2,046	
				Ιούνιος 2020	---	---	---	---	7.04	---	---	---	---	---	---	---	---	
				Σεπτέμβριος 2020	---	---	---	---	7.08	---	---	---	---	---	---	---	---	
				Δεκέμβριος 2020	---	---	---	---	7.11	---	---	---	---	---	---	---	---	
MARFIN INVESTMENT GROUP (ΚΟ)																		(Μέγεθος Συμβολαίου: 100 Χρεόγραφα, Φυσική Παράδοση)
0.0825	0.0762	0.0808	-4.94%	Μάρτιος 2020	0.078	0.081	0.074	0.080	0.080	---	---	---	0.131	---	363	7,991	64,825	
				Ιούνιος 2020	0.084	0.084	0.084	0.084	0.084	---	---	---	0.133	---	2	24	341	
				Σεπτέμβριος 2020	---	---	---	---	0.086	---	---	---	---	---	---	---	---	
				Δεκέμβριος 2020	---	---	---	---	0.086	---	---	---	---	---	---	---	---	
TITAN CEMENT (ΚΑ)																		(Μέγεθος Συμβολαίου: 100 Χρεόγραφα, Φυσική Παράδοση)
14.1	12.78	12.78	-11.00%	Μάρτιος 2020	13.82	13.82	12.98	12.98	12.98	---	---	---	19.50	---	59	97	189	
				Ιούνιος 2020	13.65	13.65	13.00	13.00	13.00	---	---	---	16.40	---	4	4	11	
				Σεπτέμβριος 2020	---	---	---	---	14.52	---	---	---	---	---	---	---	---	
				Δεκέμβριος 2020	---	---	---	---	14.60	---	---	---	---	---	---	---	---	
VIOTALCO SA/NV (ΚΑ)																		(Μέγεθος Συμβολαίου: 100 Χρεόγραφα, Φυσική Παράδοση)
2.85	2.51	2.63	-9.00%	Μάρτιος 2020	2.88	2.88	2.52	2.63	2.63	---	---	---	4.00	---	202	1,539	6,480	
				Ιούνιος 2020	---	---	---	---	2.91	---	---	---	---	---	---	---	---	
				Σεπτέμβριος 2020	---	---	---	---	2.92	---	---	---	---	---	---	---	---	
				Δεκέμβριος 2020	---	---	---	---	2.94	---	---	---	---	---	---	---	---	
ΑΔΜΗΕ ΣΥΜΜΕΤΟΧΩΝ Α.Ε. (ΚΟ)																		(Μέγεθος Συμβολαίου: 100 Χρεόγραφα, Φυσική Παράδοση)
2.26	2.065	2.14	-4.46%	Μάρτιος 2020	2.10	2.26	2.07	2.12	2.12	---	---	---	2.80	---	422	4,383	9,157	
				Ιούνιος 2020	2.12	2.29	2.12	2.29	2.29	---	---	---	2.75	---	8	30	142	
				Σεπτέμβριος 2020	---	---	---	---	2.27	---	---	---	---	---	---	---	---	
				Δεκέμβριος 2020	---	---	---	---	2.28	---	---	---	---	---	---	---	---	
ΓΕΚ ΤΕΡΝΑ (ΚΟ)																		(Μέγεθος Συμβολαίου: 100 Χρεόγραφα, Φυσική Παράδοση)
6.55	5.9	6.04	-10.12%	Μάρτιος 2020	6.31	6.52	5.95	6.05	6.05	---	---	---	8.89	---	230	656	6,658	
				Ιούνιος 2020	---	---	---	---	6.76	---	---	---	---	---	---	---	---	
				Σεπτέμβριος 2020	---	---	---	---	6.80	---	---	---	---	---	---	---	---	
				Δεκέμβριος 2020	---	---	---	---	6.83	---	---	---	---	---	---	---	---	
ΔΕΗ (ΚΟ)																		(Μέγεθος Συμβολαίου: 100 Χρεόγραφα, Φυσική Παράδοση)
3.2	2.906	2.954	-10.76%	Μάρτιος 2020	3.15	3.20	2.90	2.95	2.95	---	---	---	4.39	---	439	3,614	12,656	
				Ιούνιος 2020	---	---	---	---	3.33	---	---	---	3.85	---	---	---	10	
				Σεπτέμβριος 2020	---	---	---	---	3.35	---	---	---	---	---	---	---	---	
				Δεκέμβριος 2020	---	---	---	---	3.36	---	---	---	---	---	---	---	---	

Σημειώσεις Παραγώγων

Τις τιμές εκκαθάρισης και τις τελικές ανοικτές θέσεις μπορείτε να τις ανακτήσετε στο ακόλουθο path <http://www.helex.gr/el/web/guest/statistics-end-of-day-derivatives>

Υποκείμενη Αγορά				Αγορά Παραγώγων													
Ανωτ Τιμή	Κατωτ Τιμή	Τιμή κλεισ.	Μεταβ.	Μήνας Παράδοσης	Άνοιγμα	Ανωτ Τιμή	Κατωτ Τιμή	Τελ Τιμή	Τιμή κλεισ.	Τελευταία ζήτηση	Τελευταία προσφορά	Τιμή Εκκαθάρισης*	Υψηλό ζωής	Χαμηλό ζωής	Πράξεις	Όγκος	Ανοικτές θέσεις
(Μέγεθος Συμβολαίου: 100 Χρεόγραφα, Φυσική Παράδοση)																	
ΕΘΝΙΚΗ ΤΡΑΠΕΖΑ (ΚΟ)				Μάρτιος 2020	2.18	2.18	1.96	1.99	1.99	---	---	---	3.10	---	706	12,399	27,013
2.115	1.9825	1.9995	-9.85%	Ιούνιος 2020	2.15	2.15	2.03	2.03	2.03	---	---	---	2.48	---	9	490	3
				Σεπτέμβριος 2020	---	---	---	---	2.24	---	---	---	---	---	---	---	---
				Δεκέμβριος 2020	---	---	---	---	2.25	---	---	---	---	---	---	---	---
(Μέγεθος Συμβολαίου: 100 Χρεόγραφα, Φυσική Παράδοση)																	
ΕΛΛΑΚΤΩΡ (ΚΟ)				Μάρτιος 2020	1.16	1.23	1.13	1.20	1.20	---	---	---	1.97	---	386	3,726	18,841
1.23	1.128	1.21	-3.20%	Ιούνιος 2020	1.17	1.17	1.17	1.17	1.17	---	---	---	1.52	---	1	1	152
				Σεπτέμβριος 2020	---	---	---	---	1.26	---	---	---	---	---	---	---	---
				Δεκέμβριος 2020	---	---	---	---	1.27	---	---	---	---	---	---	---	---
(Μέγεθος Συμβολαίου: 100 Χρεόγραφα, Φυσική Παράδοση)																	
ΕΛΛΗΝ. ΧΡΗΜΑΤΙΣΤΗΡΙΑ-Χ.Α. (ΚΟ)				Μάρτιος 2020	3.75	3.88	3.58	3.60	3.60	---	---	---	5.09	---	325	721	2,720
3.865	3.6	3.6	-6.86%	Ιούνιος 2020	---	---	---	---	3.89	---	---	---	---	---	---	---	---
				Σεπτέμβριος 2020	---	---	---	---	3.91	---	---	---	---	---	---	---	---
				Δεκέμβριος 2020	---	---	---	---	3.93	---	---	---	---	---	---	---	---
(Μέγεθος Συμβολαίου: 100 Χρεόγραφα, Φυσική Παράδοση)																	
ΕΛΛΗΝΙΚΑ ΠΕΤΡΕΛΑΙΑ (ΚΟ)				Μάρτιος 2020	6.33	6.34	5.98	6.22	6.22	---	---	---	8.68	---	236	762	2,510
6.4	5.9	6.25	-5.45%	Ιούνιος 2020	6.62	6.62	6.62	6.62	6.62	---	---	---	6.80	---	1	3	2
				Σεπτέμβριος 2020	---	---	---	---	6.68	---	---	---	---	---	---	---	---
				Δεκέμβριος 2020	---	---	---	---	6.72	---	---	---	---	---	---	---	---
(Μέγεθος Συμβολαίου: 100 Χρεόγραφα, Φυσική Παράδοση)																	
ΕΥΔΑΠ (ΚΟ)				Μάρτιος 2020	6.55	6.56	6.20	6.35	6.35	---	---	---	7.80	---	97	266	810
6.59	6.32	6.4	-6.57%	Ιούνιος 2020	6.80	6.80	6.80	6.80	6.80	---	---	---	6.80	---	1	2	3
				Σεπτέμβριος 2020	---	---	---	---	6.93	---	---	---	---	---	---	---	---
				Δεκέμβριος 2020	---	---	---	---	6.96	---	---	---	---	---	---	---	---
(Μέγεθος Συμβολαίου: 100 Χρεόγραφα, Φυσική Παράδοση)																	
ΙΝΤΡΑΛΟΤ (ΚΟ)				Μάρτιος 2020	0.203	0.210	0.198	0.201	0.201	---	---	---	0.415	---	38	290	4,979
0.21	0.191	0.209	-3.24%	Ιούνιος 2020	---	---	---	---	0.217	---	---	---	---	---	---	---	---
				Σεπτέμβριος 2020	---	---	---	---	0.218	---	---	---	---	---	---	---	---
				Δεκέμβριος 2020	---	---	---	---	0.220	---	---	---	---	---	---	---	---
(Μέγεθος Συμβολαίου: 100 Χρεόγραφα, Φυσική Παράδοση)																	
ΜΟΤΟΡ ΟΪΛ (ΚΟ)				Μάρτιος 2020	16.00	16.00	14.69	14.86	14.86	---	---	---	21.20	---	300	682	934
15.86	14.73	14.8	-8.08%	Ιούνιος 2020	---	---	---	---	16.20	---	---	---	---	---	---	---	---
				Σεπτέμβριος 2020	---	---	---	---	16.28	---	---	---	---	---	---	---	---
				Δεκέμβριος 2020	---	---	---	---	16.36	---	---	---	---	---	---	---	---

Σημειώσεις Παραγώγων

Τις τιμές εκκαθάρισης και τις τελικές ανοικτές θέσεις μπορείτε να τις ανακτήσετε στο ακόλουθο path <http://www.helex.gr/el/web/guest/statistics-end-of-day-derivatives>

Υποκείμενη Αγορά				Αγορά Παραγώγων										Ανοικτές θέσεις			
Ανωτ Τιμή	Κατωτ Τιμή	Τιμή κλεισ.	Μεταβ.	Μήνας Παράδοσης	Άνοιγμα	Ανωτ Τιμή	Κατωτ Τιμή	Τελ Τιμή	Τιμή κλεισ.	Τελευταία ζήτηση	Τελευταία προσφορά	Τιμή Εκκαθάρισης*	Υψηλό ζωής	Χαμηλό ζωής	Πράξεις	Όγκος	Ανοικτές θέσεις
(Μέγεθος Συμβολαίου: 100 Χρεόγραφα, Φυσική Παράδοση)																	
ΜΥΤΙΛΗΝΑΙΟΣ (ΚΟ)				Μάρτιος 2020	7.00	7.20	6.73	6.82	6.82	---	---	---	10.42	---	671	2,965	13,430
7.2	6.75	6.81	-7.47%	Ιούνιος 2020	7.38	7.38	6.70	6.80	6.80	---	---	---	9.00	---	13	26	447
				Σεπτέμβριος 2020	---	---	---	---	7.44	---	---	---	---	---	---	---	---
				Δεκέμβριος 2020	---	---	---	---	7.48	---	---	---	---	---	---	---	---
(Μέγεθος Συμβολαίου: 100 Χρεόγραφα, Φυσική Παράδοση)																	
ΟΛΠ (ΚΟ)				Μάρτιος 2020	16.75	17.12	16.41	16.41	16.41	---	---	---	23.08	---	33	115	298
17.5	16.18	16.38	-7.46%	Ιούνιος 2020	17.70	17.70	17.70	17.70	17.70	---	---	---	19.60	---	1	1	337
				Σεπτέμβριος 2020	---	---	---	---	17.90	---	---	---	---	---	---	---	---
				Δεκέμβριος 2020	---	---	---	---	17.99	---	---	---	---	---	---	---	---
(Μέγεθος Συμβολαίου: 100 Χρεόγραφα, Φυσική Παράδοση)																	
ΟΠΑΠ (ΚΟ)				Μάρτιος 2020	10.44	10.44	9.68	9.70	9.70	---	---	---	12.19	---	207	902	1,448
10.19	9.7	9.7	-7.80%	Ιούνιος 2020	---	---	---	---	10.59	---	---	---	---	---	---	---	---
				Σεπτέμβριος 2020	---	---	---	---	10.64	---	---	---	---	---	---	---	---
				Δεκέμβριος 2020	---	---	---	---	10.69	---	---	---	---	---	---	---	---
(Μέγεθος Συμβολαίου: 100 Χρεόγραφα, Φυσική Παράδοση)																	
ΟΤΕ (ΚΟ)				Μάρτιος 2020	12.63	12.96	12.40	12.84	12.84	---	---	---	14.50	---	195	1,354	3,119
13	12.41	12.82	-2.29%	Ιούνιος 2020	---	---	---	---	13.20	---	---	---	---	---	---	---	---
				Σεπτέμβριος 2020	---	---	---	---	13.27	---	---	---	---	---	---	---	---
				Δεκέμβριος 2020	---	---	---	---	13.34	---	---	---	---	---	---	---	---
(Μέγεθος Συμβολαίου: 100 Χρεόγραφα, Φυσική Παράδοση)																	
ΠΕΙΡΑΙΩΣ ΤΡΑΠΕΖΑ (ΚΟ)				Μάρτιος 2020	2.15	2.15	1.89	1.96	1.96	---	---	---	3.43	---	645	7,418	20,157
2.13	1.888	1.984	-10.63%	Ιούνιος 2020	1.98	1.98	1.97	1.97	1.97	---	---	---	1.98	---	2	6	---
				Σεπτέμβριος 2020	---	---	---	---	2.25	---	---	---	---	---	---	---	---
				Δεκέμβριος 2020	---	---	---	---	2.26	---	---	---	---	---	---	---	---
(Μέγεθος Συμβολαίου: 100 Χρεόγραφα, Φυσική Παράδοση)																	
ΤΕΡΝΑ ΕΝΕΡΓΕΙΑΚΗ (ΚΟ)				Μάρτιος 2020	7.56	7.67	7.40	7.53	7.53	---	---	---	8.91	---	139	376	4,098
7.69	7.22	7.54	-4.44%	Ιούνιος 2020	---	---	---	---	7.94	---	---	---	---	---	---	---	---
				Σεπτέμβριος 2020	---	---	---	---	7.98	---	---	---	---	---	---	---	---
				Δεκέμβριος 2020	---	---	---	---	8.02	---	---	---	---	---	---	---	---
(Μέγεθος Συμβολαίου: 100 Χρεόγραφα, Φυσική Παράδοση)																	
ΤΡΑΠΕΖΑ EUROBANK ERGASIAS (ΚΟ)				Μάρτιος 2020	0.620	0.623	0.555	0.559	0.559	---	---	---	0.935	---	643	16,715	58,224
0.61	0.554	0.566	-7.82%	Ιούνιος 2020	0.576	0.610	0.570	0.575	0.575	---	---	---	0.820	---	9	26	127
				Σεπτέμβριος 2020	---	---	---	---	0.621	---	---	---	---	---	---	---	---
				Δεκέμβριος 2020	---	---	---	---	0.624	---	---	---	---	---	---	---	---
(Μέγεθος Συμβολαίου: 100 Χρεόγραφα, Φυσική Παράδοση)																	

Σημειώσεις Παραγώγων

Τις τιμές εκκαθάρισης και τις τελικές ανοικτές θέσεις μπορείτε να τις ανακτήσετε στο ακόλουθο path <http://www.helex.gr/el/web/guest/statistics-end-of-day-derivatives>

FTSE/X.A. Large Cap

(Μονάδα Διαπραγμάτευσης: 1 Μονάδα Δείκτη x 2€ - Τρόπος Εξάσκησης: Ευρωπαϊκός Χρηματικός Διακανονισμός)

Τιμή Εξάσκησης	Δικαιώματα Αγοράς													Δικαιώματα Πώλησης													Τιμή Εξάσκησης				
	Μάρτιος 2020				Απρίλιος 2020				Λοιποί Μήνες					Μάρτιος 2020				Απρίλιος 2020				Λοιποί Μήνες									
	Ανοιγμα	Ανιγτ Τιμή	Καπιτ Τιμή	Τελ Τιμή	Τιμή κλεισ.	Όγκος	Ανοικτές θέσεις	Ανοιγμα	Ανιγτ Τιμή	Καπιτ Τιμή	Τελ Τιμή	Τιμή κλεισ.	Όγκος	Ανοικτές θέσεις	Όγκος	Ανοικτές θέσεις	Ανοιγμα	Ανιγτ Τιμή	Καπιτ Τιμή	Τελ Τιμή	Τιμή κλεισ.	Όγκος	Ανοικτές θέσεις	Όγκος	Ανοικτές θέσεις	Όγκος		Ανοικτές θέσεις			
1,725	0.00	0.00	0.00	-	233.00	-	-	-	-	-	-	-	-	-	-	0.00	0.00	0.00	-	1.40	-	-	-	-	-	-	-	1,725			
1,750	0.00	0.00	0.00	-	209.00	-	-	-	-	-	-	-	-	-	-	0.00	0.00	0.00	-	2.40	-	-	-	-	-	-	-	1,750			
1,775	0.00	0.00	0.00	-	186.00	-	-	-	-	-	-	-	-	-	-	0.00	0.00	0.00	-	4.00	-	-	-	-	-	-	-	1,775			
1,800	0.00	0.00	0.00	-	163.00	-	-	-	-	-	-	-	-	-	-	0.00	0.00	0.00	-	6.30	-	-	-	-	-	-	-	1,800			
1,825	0.00	0.00	0.00	-	141.00	-	-	0.00	0.00	0.00	-	152.00	-	-	66.50	0.00	42.00	65.00	65.00	25	-	-	100.00	103.00	100.00	103.00	103.00	40	-	1,825	
1,850	73.50	73.50	73.50	73.50	73.50	20	-	105.00	114.00	105.00	111.00	111.00	61	-	65.00	73.50	65.00	76.00	76.00	5	-	-	0.00	0.00	0.00	-	29.25	-	-	1,850	
1,875	60.50	60.50	60.50	60.50	60.50	20	-	98.00	98.00	98.00	98.00	98.00	20	-	75.00	60.50	75.00	75.00	75.00	2	-	-	0.00	0.00	0.00	-	37.25	-	-	1,875	
1,900	41.00	53.00	40.00	40.00	40.00	4	-	82.50	89.50	82.50	89.50	89.50	40	-	73.50	53.00	73.50	88.00	88.00	2	-	-	128.00	128.00	107.00	107.00	107.00	41	-	1,900	
1,925	0.00	0.00	0.00	-	69.00	-	-	0.00	0.00	0.00	-	87.00	-	-	111.00	0.00	111.00	111.00	111.00	1	-	-	0.00	0.00	0.00	-	57.00	-	-	1,925	
1,950	0.00	0.00	0.00	-	55.50	-	-	0.00	0.00	0.00	-	74.00	-	40	128.00	0.00	128.00	128.00	128.00	44	44	-	0.00	0.00	0.00	-	69.00	-	20	1,950	
1,975	0.00	0.00	0.00	-	43.75	-	-	0.00	0.00	0.00	-	62.00	-	80	160.00	0.00	130.00	165.00	165.00	5	43	-	0.00	0.00	0.00	-	82.00	-	40	1,975	
2,000	22.00	22.00	15.00	15.00	15.00	21	41	0.00	0.00	0.00	-	52.00	-	80	160.00	22.00	148.00	148.00	148.00	26	52	-	0.00	0.00	0.00	-	97.00	-	20	2,000	
2,050	0.00	0.00	0.00	-	19.25	-	109	0.00	0.00	0.00	-	35.25	-	61	220.00	0.00	220.00	237.00	237.00	2	22	-	0.00	0.00	0.00	-	130.00	-	-	2,050	
2,100	0.00	0.00	0.00	-	10.00	-	93	0.00	0.00	0.00	-	23.00	-	40	0.00	0.00	0.00	-	153.00	-	33	-	0.00	0.00	0.00	-	168.00	-	21	2,100	
2,150	0.00	0.00	0.00	-	4.90	-	102	0.00	0.00	0.00	-	14.50	-	-	0.00	0.00	0.00	-	198.00	-	20	-	0.00	0.00	0.00	-	209.00	-	20	2,150	
2,200	0.00	0.00	0.00	-	2.20	-	120	0.00	0.00	0.00	-	8.90	-	-	0.00	0.00	0.00	-	245.00	-	116	-	0.00	0.00	0.00	-	253.00	-	20	2,200	
2,250	0.00	0.00	0.00	-	0.92	-	137	0.00	0.00	0.00	-	5.20	-	-	0.00	0.00	0.00	-	294.00	-	25	-	0.00	0.00	0.00	-	299.00	-	-	2,250	
2,300	0.00	0.00	0.00	-	0.36	-	37	0.00	0.00	0.00	-	3.00	-	-	0.00	0.00	0.00	-	343.00	-	122	-	0.00	0.00	0.00	-	347.00	-	-	2,300	
2,350	0.00	0.00	0.00	-	0.13	-	228	0.00	0.00	0.00	-	1.60	-	-	0.00	0.00	0.00	-	393.00	-	20	-	0.00	0.00	0.00	-	396.00	-	-	2,350	
2,400	0.00	0.00	0.00	-	0.04	-	42	0.00	0.00	0.00	-	0.88	-	-	0.00	0.00	0.00	-	443.00	-	22	-	0.00	0.00	0.00	-	445.00	-	-	2,400	
2,450	0.00	0.00	0.00	-	0.01	-	20	0.00	0.00	0.00	-	0.46	-	-	0.00	0.00	0.00	-	493.00	-	-	-	0.00	0.00	0.00	-	494.00	-	-	2,450	
2,500	0.00	0.00	0.00	-	0.02	-	-	0.00	0.00	0.00	-	0.23	-	-	0.00	0.00	0.00	-	543.00	-	-	-	0.00	0.00	0.00	-	544.00	-	-	2,500	
2,550	0.00	0.00	0.00	-	0.01	-	-	0.00	0.00	0.00	-	0.11	-	-	0.00	0.00	0.00	-	593.00	-	-	-	0.00	0.00	0.00	-	593.00	-	-	2,550	
2,600	0.00	0.00	0.00	-	0.01	-	-	0.00	0.00	0.00	-	0.05	-	-	0.00	0.00	0.00	-	642.00	-	-	-	0.00	0.00	0.00	-	643.00	-	-	2,600	
Σύνολο:						65	929						121	301	0	0												81	141	0	0
Αριθμός Πράξεων:							10						7															5			0

ALPHA BANK (KO)

(Μέγεθος Συμβολαίου: 100 Χρεόγραφα, Τρόπος Εξάσκησης: Αμερικάνικος, Φυσική Παράδοση)

Τιμή Εξάσκησης	Δικαιώματα Αγοράς														Δικαιώματα Πώλησης															
	Μάρτιος 2020						Απρίλιος 2020						Λοιποί Μήνες		Μάρτιος 2020						Απρίλιος 2020						Λοιποί Μήνες		Τιμή Εξάσκησης	
	Άνοιγμα	Ανιτ Τιμή	Κατωτ Τιμή	Τελ Τιμή	Τιμή κλεισ.	Όγκος	Άνοιγες θέσεις	Άνοιγμα	Ανιτ Τιμή	Κατωτ Τιμή	Τελ Τιμή	Τιμή κλεισ.	Όγκος	Άνοιγες θέσεις	Όγκος	Άνοιγες θέσεις	Άνοιγμα	Ανιτ Τιμή	Κατωτ Τιμή	Τελ Τιμή	Τιμή κλεισ.	Όγκος	Άνοιγες θέσεις	Όγκος	Άνοιγες θέσεις					
0.850	0.000	0.000	0.000	0.511	-	-											0.000	0.000	0.000	0.001	-	-								
0.900	0.000	0.000	0.000	0.461	-	-											0.000	0.000	0.000	0.001	-	-								0.009
0.950	0.000	0.000	0.000	0.411	-	-	0.000	0.000	0.000		0.413	-	-				0.000	0.000	0.000	0.002	-	-	0.000	0.000	0.000	0.001	-	-		0.010
1.000	0.000	0.000	0.000	0.361	-	-	0.000	0.000	0.000		0.363	-	-				0.000	0.000	0.000	0.001	-	-	0.000	0.000	0.000	0.001	-	-		0.010
1.100	0.000	0.000	0.000	0.262	-	-	0.000	0.000	0.000		0.266	-	-				0.000	0.000	0.000	0.001	-	-	0.000	0.000	0.000	0.003	-	-		0.011
1.200	0.000	0.000	0.000	0.169	-	-	0.000	0.000	0.000		0.177	-	-				0.000	0.000	0.000	0.008	-	-	0.000	0.000	0.000	0.014	-	-		0.012
1.300	0.000	0.000	0.000	0.093	-	-	0.000	0.000	0.000		0.105	-	-				0.000	0.000	0.000	0.031	-	-	0.000	0.000	0.000	0.041	-	-		0.013
1.400	0.000	0.000	0.000	0.041	-	-	0.000	0.000	0.000		0.054	-	-				0.000	0.000	0.000	0.080	-	-	0.000	0.000	0.000	0.091	-	-		0.014
1.500	0.000	0.000	0.000	0.015	-	-	0.000	0.000	0.000		0.025	-	-				0.000	0.000	0.000	0.154	-	-	0.000	0.000	0.000	0.161	-	-		0.015
1.600	0.000	0.000	0.000	0.004	-	-	0.000	0.000	0.000		0.010	-	-				0.000	0.000	0.000	0.243	-	-	0.000	0.000	0.000	0.247	-	-		0.016
1.700	0.000	0.000	0.000	0.001	-	-	0.000	0.000	0.000		0.003	-	-				0.000	0.000	0.000	0.340	-	-	0.000	0.000	0.000	0.341	-	-		0.017
1.800	0.000	0.000	0.000	0.001	-	40	0.000	0.000	0.000		0.001	-	10				0.000	0.000	0.000	0.440	-	-	0.000	0.000	0.000	0.440	-	-		0.018
1.900	0.000	0.000	0.000	0.001	-	-	0.000	0.000	0.000		0.003	-	-				0.000	0.000	0.000	0.540	-	-	0.000	0.000	0.000	0.540	-	-		0.019
2.000	0.000	0.000	0.000	0.001	-	-	0.000	0.000	0.000		0.001	-	-				0.000	0.000	0.000	0.640	-	-	0.000	0.000	0.000	0.640	-	-		0.020
2.200	0.000	0.000	0.000	0.001	-	-	0.000	0.000	0.000		0.003	-	-				0.000	0.000	0.000	0.840	-	-	0.000	0.000	0.000	0.840	-	-		0.022
2.400	0.000	0.000	0.000	0.002	-	-	0.000	0.000	0.000		0.001	-	-				0.000	0.000	0.000	1.04	-	-	0.000	0.000	0.000	1.04	-	-		0.024
2.600	0.000	0.000	0.000	0.001	-	-	0.000	0.000	0.000		0.001	-	-				0.000	0.000	0.000	1.24	-	-	0.000	0.000	0.000	1.24	-	-		0.026
2.800	0.000	0.000	0.000	0.001	-	-	0.000	0.000	0.000		0.001	-	-				0.000	0.000	0.000	1.44	-	-	0.000	0.000	0.000	1.44	-	-		0.028
Σύνολο:					0	40						0	10	0	0					0	0					0	0	0	0	
Αριθμός Πράξεων:					0						0		0							0.00						0		0		

ΔΕΗ (ΚΟ)

(Μέγεθος Συμβολαίου: 100 Χρέογραφα, Τρόπος Εξάσκησης: Αμερικάνικος, Φυσική Παράδοση)

Τιμή Εξάσκησης	Δικαιώματα Αγοράς												Δικαιώματα Πώλησης																	
	Μάρτιος 2020				Απρίλιος 2020				Λοιποί Μήνες				Μάρτιος 2020				Απρίλιος 2020				Λοιποί Μήνες									
	Άνοιγμα	Ανιψ. Τιμή	Κατωτ. Τιμή	Τελ. Τιμή	Τιμή κλεισ.	Όγκος	Ανοικτές θέσεις	Άνοιγμα	Ανιψ. Τιμή	Κατωτ. Τιμή	Τελ. Τιμή	Τιμή κλεισ.	Όγκος	Ανοικτές θέσεις	Όγκος	Ανοικτές θέσεις	Άνοιγμα	Ανιψ. Τιμή	Κατωτ. Τιμή	Τελ. Τιμή	Τιμή κλεισ.	Όγκος	Ανοικτές θέσεις	Όγκος	Ανοικτές θέσεις	Τιμή Εξάσκησης				
0.900	0.000	0.000	0.000		2.41	-	-						-	-		0.000	0.000	0.000		0.001	-	-		-	-		0.009			
0.950	0.000	0.000	0.000		2.36	-	-						-	-		0.000	0.000	0.000		0.001	-	-		-	-		0.010			
1.000	0.000	0.000	0.000		2.31	-	-						-	-		0.000	0.000	0.000		0.001	-	-		-	-		0.010			
1.100	0.000	0.000	0.000		2.21	-	-						-	-		0.000	0.000	0.000		0.001	-	-		-	-		0.011			
1.200	0.000	0.000	0.000		2.11	-	-						-	-		0.000	0.000	0.000		0.001	-	-		-	-		0.012			
1.300	0.000	0.000	0.000		2.01	-	-						-	-		0.000	0.000	0.000		0.001	-	-		-	-		0.013			
1.400	0.000	0.000	0.000		1.91	-	-						-	-		0.000	0.000	0.000		0.001	-	-		-	-		0.014			
1.500	0.000	0.000	0.000		1.81	-	-						-	-		0.000	0.000	0.000		0.001	-	-		-	-		0.015			
1.600	0.000	0.000	0.000		1.71	-	-						-	-		0.000	0.000	0.000		0.001	-	-		-	-		0.016			
1.700	0.000	0.000	0.000		1.61	-	-						-	-		0.000	0.000	0.000		0.001	-	-		-	-		0.017			
1.800	0.000	0.000	0.000		1.51	-	-						-	-		0.000	0.000	0.000		0.001	-	-		-	-		0.018			
1.900	0.000	0.000	0.000		1.41	-	-						-	-		0.000	0.000	0.000		0.001	-	-		-	-		0.019			
2.000	0.000	0.000	0.000		1.31	-	-						-	-		0.000	0.000	0.000		0.002	-	-		-	-		0.020			
2.200	0.000	0.000	0.000		1.11	-	-						-	-		0.000	0.000	0.000		0.001	-	-		-	-		0.022			
2.400	0.000	0.000	0.000		0.913	-	-	0.000	0.000	0.000		0.918	-	-		0.000	0.000	0.000		0.001	-	-	0.000	0.000	0.000	0.001	-	-	0.024	
2.600	0.000	0.000	0.000		0.713	-	-	0.000	0.000	0.000		0.723	-	-		0.000	0.000	0.000		0.004	-	-	0.000	0.000	0.000	0.006	-	-	0.026	
2.800	0.000	0.000	0.000		0.517	-	-	0.000	0.000	0.000		0.539	-	-		0.085	0.085	0.085	0.085	0.085	110	-		0.000	0.000	0.000	0.021	-	-	0.028
3.000	0.130	0.130	0.130	0.130	0.130	50	-	0.250	0.340	0.250	0.340	0.340	200	-		0.000	0.000	0.000		0.020	-	-	0.000	0.000	0.000	0.058	-	-	0.030	
3.200	0.110	0.139	0.110	0.130	0.130	80	-	0.220	0.220	0.220	0.220	0.220	1	-		0.000	0.000	0.000		0.071	-	-	0.000	0.000	0.000	0.124	-	-	0.032	
3.400	0.000	0.000	0.000		0.084	-	-	0.000	0.000	0.000		0.146	-	-		0.000	0.000	0.000		0.170	-	-	0.380	0.450	0.380	0.450	0.450	10	10	0.034
3.600	0.000	0.000	0.000		0.032	-	-	0.000	0.000	0.000		0.080	-	-		0.000	0.000	0.000		0.318	-	-	0.000	0.000	0.000	0.362	-	-	0.036	
3.800	0.000	0.000	0.000		0.010	-	-	0.000	0.000	0.000		0.041	-	-		0.000	0.000	0.000		0.497	-	-	0.000	0.000	0.000	0.524	-	-	0.038	
4.000	0.000	0.000	0.000		0.002	-	-	0.000	0.000	0.000		0.019	-	-		0.000	0.000	0.000		0.691	-	-	0.000	0.000	0.000	0.703	-	-	0.040	
4.400	0.000	0.000	0.000		0.001	-	15	0.000	0.000	0.000		0.004	-	-		0.000	0.000	0.000		1.09	-	-	0.000	0.000	0.000	1.09	-	-	0.044	
4.800	0.000	0.000	0.000		0.001	-	245	0.000	0.000	0.000		0.001	-	-		0.000	0.000	0.000		1.49	-	-	0.000	0.000	0.000	1.49	-	-	0.048	
5.200	0.000	0.000	0.000		0.002	-	-	0.000	0.000	0.000		0.002	-	-		0.000	0.000	0.000		1.89	-	-	0.000	0.000	0.000	1.89	-	-	0.052	
5.600	0.000	0.000	0.000		0.001	-	-	0.000	0.000	0.000		0.004	-	-		0.000	0.000	0.000		2.29	-	-	0.000	0.000	0.000	2.29	-	-	0.056	
6.000	0.000	0.000	0.000		0.001	-	-	0.000	0.000	0.000		0.001	-	-		0.000	0.000	0.000		2.69	-	-	0.000	0.000	0.000	2.69	-	-	0.060	
6.400	0.000	0.000	0.000		0.001	-	-	0.000	0.000	0.000		0.001	-	-		0.000	0.000	0.000		3.09	-	-	0.000	0.000	0.000	3.09	-	-	0.064	
Σύνολο:						130	260						201	0	0	0					130	0					10	10	0	0
Αριθμός Πράξεων:						9							3	0							3.00						2	0		

ΕΘΝΙΚΗ ΤΡΑΠΕΖΑ (ΚΟ)

(Μέγεθος Συμβολαίου: 100 Χρεόγραφα, Τρόπος Εξάσκησης: Αμερικάνικος, Φυσική Παράδοση)

Τιμή Εξάσκησης	Δικαιώματα Αγοράς														Δικαιώματα Πώλησης																		
	Μάρτιος 2020						Απρίλιος 2020						Λοιποί Μήνες		Μάρτιος 2020						Απρίλιος 2020						Λοιποί Μήνες		Τιμή Εξάσκησης				
	Άνοιγμα	Ανιγν. Τιμή	Καπιτ. Τιμή	Τελ. Τιμή	Τιμή κλεισ.	Όγκος	Άνοιγ. θέσεις	Άνοιγμα	Ανιγν. Τιμή	Καπιτ. Τιμή	Τελ. Τιμή	Τιμή κλεισ.	Όγκος	Άνοιγ. θέσεις	Όγκος	Άνοιγ. θέσεις	Άνοιγμα	Ανιγν. Τιμή	Καπιτ. Τιμή	Τελ. Τιμή	Τιμή κλεισ.	Όγκος	Άνοιγ. θέσεις	Όγκος	Άνοιγ. θέσεις								
1.000	0.000	0.000	0.000	1.22	-	-											0.000	0.000	0.000	0.001	-	-											
1.100	0.000	0.000	0.000	1.12	-	-											0.000	0.000	0.000	0.001	-	-											0.011
1.200	0.000	0.000	0.000	1.02	-	-											0.000	0.000	0.000	0.001	-	-											0.012
1.300	0.000	0.000	0.000	0.922	-	-											0.000	0.000	0.000	0.001	-	-											0.013
1.400	0.000	0.000	0.000	0.822	-	-											0.000	0.000	0.000	0.001	-	-											0.014
1.500	0.000	0.000	0.000	0.722	-	-											0.000	0.000	0.000	0.001	-	-											0.015
1.600	0.000	0.000	0.000	0.622	-	-	0.000	0.000	0.000	0.626	-	-					0.000	0.000	0.000	0.001	-	-	0.000	0.000	0.000	0.002	-	-					0.016
1.700	0.000	0.000	0.000	0.522	-	-	0.000	0.000	0.000	0.529	-	-					0.000	0.000	0.000	0.001	-	-	0.000	0.000	0.000	0.004	-	-					0.017
1.800	0.000	0.000	0.000	0.424	-	-	0.000	0.000	0.000	0.436	-	-					0.000	0.000	0.000	0.002	-	-	0.000	0.000	0.000	0.011	-	-					0.018
1.900	0.000	0.000	0.000	0.328	-	-	0.000	0.000	0.000	0.349	-	-					0.000	0.000	0.000	0.006	-	-	0.100	0.100	0.100	0.100	0.100	10	0				0.019
2.000	0.000	0.000	0.000	0.240	-	-	0.000	0.000	0.000	0.271	-	-					0.000	0.000	0.000	0.018	-	-	0.131	0.131	0.131	0.131	0.131	4	0				0.020
2.200	0.000	0.000	0.000	0.103	-	-	0.000	0.000	0.000	0.148	-	-					0.000	0.000	0.000	0.081	-	-	0.000	0.000	0.000	0.122	-	-					0.022
2.400	0.000	0.000	0.000	0.032	-	-	0.000	0.000	0.000	0.070	-	1					0.370	0.370	0.370	0.370	0.370	3	3	0.000	0.000	0.000	0.245	-	-				0.024
2.600	0.000	0.000	0.000	0.007	-	-	0.000	0.000	0.000	0.030	-	50					0.000	0.000	0.000	0.385	-	-	0.000	0.000	0.000	0.404	-	-					0.026
2.800	0.000	0.000	0.000	0.001	-	-	0.000	0.000	0.000	0.011	-	10					0.000	0.000	0.000	0.580	-	5	0.000	0.000	0.000	0.587	-	-					0.028
3.000	0.000	0.000	0.000	0.001	-	16	0.000	0.000	0.000	0.003	-	-					0.000	0.000	0.000	0.780	-	-	0.000	0.000	0.000	0.781	-	-					0.030
3.200	0.000	0.000	0.000	0.002	-	-	0.000	0.000	0.000	0.001	-	-					0.000	0.000	0.000	0.980	-	-	0.000	0.000	0.000	0.980	-	-					0.032
3.400	0.000	0.000	0.000	0.001	-	-	0.000	0.000	0.000	0.001	-	-					0.000	0.000	0.000	1.18	-	-	0.000	0.000	0.000	1.18	-	-					0.034
3.600	0.000	0.000	0.000	0.002	-	-	0.000	0.000	0.000	0.001	-	-					0.000	0.000	0.000	1.38	-	-	0.000	0.000	0.000	1.38	-	-					0.036
3.800	0.000	0.000	0.000	0.001	-	-	0.000	0.000	0.000	0.001	-	-					0.000	0.000	0.000	1.58	-	-	0.000	0.000	0.000	1.58	-	-					0.038
4.000	0.000	0.000	0.000	0.001	-	-	0.000	0.000	0.000	0.001	-	-					0.000	0.000	0.000	1.78	-	-	0.000	0.000	0.000	1.78	-	-					0.040
4.400	0.000	0.000	0.000	0.001	-	-											0.000	0.000	0.000	2.18	-	-					-	-					0.044
Σύνολα:					0	16						0	61	0	0					0	8					14	0	125	154				
Αριθμός Πράξεων:					0							0		0						1.00						2		1					

ΟΠΑΠ (ΚΟ)

(Μέγεθος Συμβολαίου: 100 Χρεόγραφα, Τρόπος Εξάσκησης: Αμερικάνικος, Φυσική Παράδοση)

Τιμή Εξάσκησης	Δικαιώματα Αγοράς														Δικαιώματα Πώλησης																		
	Μάρτιος 2020						Απρίλιος 2020						Λοιποί Μήνες		Μάρτιος 2020						Απρίλιος 2020						Λοιποί Μήνες		Τιμή Εξάσκησης				
	Άνοιγμα	Ανιτ Τιμή	Καπιτ Τιμή	Τελ Τιμή	Τιμή κλεισ.	Όγκος	Ανοικτές θέσεις	Άνοιγμα	Ανιτ Τιμή	Καπιτ Τιμή	Τελ Τιμή	Τιμή κλεισ.	Όγκος	Ανοικτές θέσεις	Όγκος	Ανοικτές θέσεις	Άνοιγμα	Ανιτ Τιμή	Καπιτ Τιμή	Τελ Τιμή	Τιμή κλεισ.	Όγκος	Ανοικτές θέσεις	Άνοιγμα	Ανιτ Τιμή	Καπιτ Τιμή	Τελ Τιμή	Τιμή κλεισ.		Όγκος	Ανοικτές θέσεις	Όγκος	Ανοικτές θέσεις
6.400	0.000	0.000	0.000		4.13	-	-										0.000	0.000	0.000		0.001	-	-										
6.800	0.000	0.000	0.000		3.73	-	-										0.000	0.000	0.000		0.001	-	-										0.068
7.200	0.000	0.000	0.000		3.33	-	-										0.000	0.000	0.000		0.001	-	-										0.072
7.600	0.000	0.000	0.000		2.93	-	-										0.000	0.000	0.000		0.001	-	-										0.076
8.000	0.000	0.000	0.000		2.53	-	-										0.000	0.000	0.000		0.003	-	-										0.080
8.400	0.000	0.000	0.000		2.13	-	-	0.000	0.000	0.000		2.14	-	-			0.000	0.000	0.000		0.001	-	-	0.000	0.000	0.000		0.002	-	-			0.084
8.800	0.000	0.000	0.000		1.73	-	-	0.000	0.000	0.000		1.75	-	-			0.000	0.000	0.000		0.001	-	-	0.125	0.125	0.125	0.125	0.125	5	0			0.088
9.200	0.000	0.000	0.000		1.33	-	-	0.000	0.000	0.000		1.37	-	-			0.000	0.000	0.000		0.004	-	-	0.229	0.229	0.145	0.155	0.155	26	0			0.092
9.600	0.000	0.000	0.000		0.952	-	-	0.000	0.000	0.000		1.02	-	-			0.142	0.142	0.142	0.142	0.142	5	-	0.229	0.255	0.229	0.255	0.255	20	0			0.096
10.000	0.289	0.289	0.289	0.289	0.289	5	-	0.394	0.394	0.394	0.394	0.394	5	-			0.279	0.279	0.279	0.279	0.279	5	-	0.378	0.378	0.372	0.372	0.372	6	14			0.100
11.000	0.000	0.000	0.000		0.101	-	22	0.000	0.000	0.000		0.210	-	67			0.000	0.000	0.000		0.570	-	10	0.000	0.000	0.000		0.664	-	-			0.110
12.000	0.000	0.000	0.000		0.005	-	8	0.000	0.000	0.000		0.037	-	22			0.000	0.000	0.000		1.48	-	2	0.000	0.000	0.000		1.50	-	-			0.120
13.000	0.000	0.000	0.000		0.002	-	-	0.000	0.000	0.000		0.004	-	-			0.000	0.000	0.000		2.48	-	-	0.000	0.000	0.000		2.48	-	-			0.130
14.000	0.000	0.000	0.000		0.002	-	-	0.000	0.000	0.000		0.002	-	-			0.000	0.000	0.000		3.48	-	-	0.000	0.000	0.000		3.48	-	-			0.140
15.000	0.000	0.000	0.000		0.001	-	-	0.000	0.000	0.000		0.003	-	-			0.000	0.000	0.000		4.48	-	-	0.000	0.000	0.000		4.48	-	-			0.150
16.000	0.000	0.000	0.000		0.009	-	-	0.000	0.000	0.000		0.001	-	-			0.000	0.000	0.000		5.48	-	-	0.000	0.000	0.000		5.48	-	-			0.160
17.000	0.000	0.000	0.000		0.002	-	-	0.000	0.000	0.000		0.001	-	-			0.000	0.000	0.000		6.48	-	-	0.000	0.000	0.000		6.48	-	-			0.170
Σύνολα:						5	30						5	89	0	0					5	12						57	14	0	0		
Αριθμός Πράξεων:							1						1		0							2.00						12		0			

ΟΤΕ (ΚΟ)

(Μέγεθος Συμβολαίου: 100 Χρεόγραφα, Τρόπος Εξάσκησης: Αμερικάνικος, Φυσική Παράδοση)

Τιμή Εξάσκησης	Δικαιώματα Αγοράς														Δικαιώματα Πώλησης																
	Μάρτιος 2020						Απρίλιος 2020						Λοιποί Μήνες		Μάρτιος 2020						Απρίλιος 2020						Λοιποί Μήνες		Τιμή Εξάσκησης		
	Άνοιγμα	Ανιψ. Τιμή	Κατωτ. Τιμή	Τελ. Τιμή	Τιμή κλεισ.	Όγκος	Άνοιγ. θέσεις	Άνοιγμα	Ανιψ. Τιμή	Κατωτ. Τιμή	Τελ. Τιμή	Τιμή κλεισ.	Όγκος	Άνοιγ. θέσεις	Όγκος	Άνοιγ. θέσεις	Άνοιγμα	Ανιψ. Τιμή	Κατωτ. Τιμή	Τελ. Τιμή	Τιμή κλεισ.	Όγκος	Άνοιγ. θέσεις	Όγκος	Άνοιγ. θέσεις						
8.400	0.000	0.000	0.000	4.73	-	-											0.000	0.000	0.000	0.001	-	-									0.084
8.800	0.000	0.000	0.000	4.33	-	-											0.000	0.000	0.000	0.001	-	-								0.088	
9.200	0.000	0.000	0.000	3.93	-	-	0.000	0.000	0.000		3.95	-	-				0.000	0.000	0.000	0.001	-	-	0.000	0.000	0.000	0.001	-	-		0.092	
9.600	0.000	0.000	0.000	3.53	-	-	0.000	0.000	0.000		3.55	-	-				0.000	0.000	0.000	0.001	-	-	0.000	0.000	0.000	0.001	-	-		0.096	
10.000	0.000	0.000	0.000	3.13	-	-	0.000	0.000	0.000		3.15	-	-				0.000	0.000	0.000	0.001	-	-	0.000	0.000	0.000	0.001	-	-		0.100	
11.000	0.000	0.000	0.000	2.13	-	-	0.000	0.000	0.000		2.15	-	-				0.000	0.000	0.000	0.002	-	-	0.000	0.000	0.000	0.002	-	-		0.110	
12.000	0.000	0.000	0.000	1.15	-	-	0.000	0.000	0.000		1.20	-	-				0.000	0.000	0.000	0.013	-	-	0.161	0.161	0.141	0.141	0.141	10	0		0.120
13.000	0.171	0.177	0.171	0.177	0.177	8	8	0.271	0.382	0.271	0.382	0.382	25	-			0.000	0.000	0.000	0.219	-	-	0.000	0.000	0.000	0.315	-	-		0.130	
14.000	0.000	0.000	0.000	0.042	-	60	0.000	0.000	0.000		0.110	-	21				0.000	0.000	0.000	0.910	-	-	0.000	0.000	0.000	0.962	-	-		0.140	
15.000	0.000	0.000	0.000	0.002	-	-	0.000	0.000	0.000		0.015	-	-				0.000	0.000	0.000	1.88	-	-	0.000	0.000	0.000	1.88	-	-		0.150	
16.000	0.000	0.000	0.000	0.001	-	-	0.000	0.000	0.000		0.001	-	-				0.000	0.000	0.000	2.88	-	-	0.000	0.000	0.000	2.88	-	-		0.160	
17.000	0.000	0.000	0.000	0.001	-	-	0.000	0.000	0.000		0.001	-	-				0.000	0.000	0.000	3.88	-	-	0.000	0.000	0.000	3.88	-	-		0.170	
18.000	0.000	0.000	0.000	0.001	-	-	0.000	0.000	0.000		0.001	-	-				0.000	0.000	0.000	4.88	-	-	0.000	0.000	0.000	4.88	-	-		0.180	
19.000	0.000	0.000	0.000	0.001	-	-	0.000	0.000	0.000		0.001	-	-				0.000	0.000	0.000	5.88	-	-	0.000	0.000	0.000	5.88	-	-		0.190	
Σύνολο:						8	68						25	21	0	0				8	0					10	22	0	0		
Αριθμός Πράξεων:						2							5	0						0.00						2		0			

ΠΕΙΡΑΙΩΣ ΤΡΑΠΕΖΑ (ΚΟ)

(Μέγεθος Συμβολαίου: 100 Χρεόγραφα, Τρόπος Εξάσκησης: Αμερικάνικος, Φυσική Παράδοση)

Δικαιώματα Αγοράς														Δικαιώματα Πώλησης																		
Τιμή Εξάσκησης	Μάρτιος 2020						Απρίλιος 2020						Λοιποί Μήνες		Μάρτιος 2020						Απρίλιος 2020						Λοιποί Μήνες		Τιμή Εξάσκησης			
	Άνοιγμα	Ανιψ. Τιμή	Κατωτ. Τιμή	Τελ. Τιμή	Τιμή κλεισ.	Όγκος	Άνοιγμα	Ανιψ. Τιμή	Κατωτ. Τιμή	Τελ. Τιμή	Τιμή κλεισ.	Όγκος	Άνοικτες θέσεις	Όγκος	Άνοικτες θέσεις	Άνοιγμα	Ανιψ. Τιμή	Κατωτ. Τιμή	Τελ. Τιμή	Τιμή κλεισ.	Όγκος	Άνοικτες θέσεις	Άνοιγμα	Ανιψ. Τιμή	Κατωτ. Τιμή	Τελ. Τιμή	Τιμή κλεισ.	Όγκος		Άνοικτες θέσεις	Όγκος	Άνοικτες θέσεις
0.850	0.000	0.000	0.000	1.37	-	-						-	-			0.000	0.000	0.000	0.001	-	-											0.009
0.900	0.000	0.000	0.000	1.32	-	-						-	-			0.000	0.000	0.000	0.001	-	-											0.009
0.950	0.000	0.000	0.000	1.27	-	-						-	-			0.000	0.000	0.000	0.002	-	-											0.010
1.000	0.000	0.000	0.000	1.22	-	-						-	-			0.000	0.000	0.000	0.002	-	-											0.010
1.100	0.000	0.000	0.000	1.12	-	-						-	-			0.000	0.000	0.000	0.001	-	-											0.011
1.200	0.000	0.000	0.000	1.02	-	-						-	-			0.000	0.000	0.000	0.001	-	-											0.012
1.300	0.000	0.000	0.000	0.922	-	-						-	-			0.000	0.000	0.000	0.001	-	-											0.013
1.400	0.000	0.000	0.000	0.822	-	-						-	-			0.000	0.000	0.000	0.001	-	-											0.014
1.500	0.000	0.000	0.000	0.722	-	-						-	-			0.000	0.000	0.000	0.002	-	-											0.015
1.600	0.000	0.000	0.000	0.622	-	-	0.000	0.000	0.000	0.625	-	-			0.000	0.000	0.000	0.001	-	-	0.000	0.000	0.000	0.001	-	-					0.016	
1.700	0.000	0.000	0.000	0.522	-	-	0.000	0.000	0.000	0.527	-	-			0.000	0.000	0.000	0.001	-	-	0.000	0.000	0.000	0.003	-	-					0.017	
1.800	0.000	0.000	0.000	0.423	-	-	0.000	0.000	0.000	0.432	-	-			0.000	0.000	0.000	0.001	-	-	0.000	0.000	0.000	0.007	-	-					0.018	
1.900	0.000	0.000	0.000	0.326	-	-	0.000	0.000	0.000	0.342	-	-			0.090	0.090	0.080	0.090	0.090	140	-	0.000	0.000	0.000	0.017	-	-				0.019	
2.000	0.000	0.000	0.000	0.236	-	-	0.000	0.000	0.000	0.262	-	-			0.060	0.060	0.060	0.060	0.060	10	-	0.000	0.000	0.000	0.037	-	-				0.020	
2.200	0.060	0.060	0.060	0.060	0.060	10	2	0.000	0.000	0.000	0.135	-	-			0.000	0.000	0.000	0.073	-	-	0.313	0.313	0.313	0.313	0.313	4	2			0.022	
2.400	0.000	0.000	0.000	0.026	-	-	0.000	0.000	0.000	0.058	-	-			0.000	0.000	0.000	0.203	-	-	0.000	0.000	0.000	0.232	-	-					0.024	
2.600	0.000	0.000	0.000	0.005	-	-	0.000	0.000	0.000	0.021	-	-			0.000	0.000	0.000	0.383	-	3	0.000	0.000	0.000	0.396	-	-					0.026	
2.800	0.000	0.000	0.000	0.001	-	-	0.000	0.000	0.000	0.007	-	-			0.000	0.000	0.000	0.580	-	-	0.000	0.000	0.000	0.583	-	-					0.028	
3.000	0.000	0.000	0.000	0.003	-	-	0.000	0.000	0.000	0.002	-	-			0.930	0.930	0.930	0.930	0.930	3	3	0.000	0.000	0.000	0.780	-	-				0.030	
3.200	0.000	0.000	0.000	0.001	-	10	0.000	0.000	0.000	0.010	-	-			0.000	0.000	0.000	0.980	-	30	0.000	0.000	0.000	0.980	-	-					0.032	
3.400	0.000	0.000	0.000	0.001	-	12	0.000	0.000	0.000	0.004	-	-			0.000	0.000	0.000	1.18	-	-	0.000	0.000	0.000	1.18	-	-					0.034	
3.600	0.000	0.000	0.000	0.001	-	-	0.000	0.000	0.000	0.002	-	-			0.000	0.000	0.000	1.38	-	-	0.000	0.000	0.000	1.38	-	-					0.036	
3.800	0.000	0.000	0.000	0.001	-	-	0.000	0.000	0.000	0.001	-	-			0.000	0.000	0.000	1.58	-	-	0.000	0.000	0.000	1.58	-	-					0.038	
4.000	0.000	0.000	0.000	0.002	-	-	0.000	0.000	0.000	0.001	-	-			0.000	0.000	0.000	1.78	-	-	0.000	0.000	0.000	1.78	-	-					0.040	
4.400	0.000	0.000	0.000	0.001	-	-	0.000	0.000	0.000	0.001	-	-			0.000	0.000	0.000	2.18	-	-	0.000	0.000	0.000	2.18	-	-					0.044	
4.800	0.000	0.000	0.000	0.001	-	-	0.000	0.000	0.000	0.001	-	-			0.000	0.000	0.000	2.58	-	-	0.000	0.000	0.000	2.58	-	-					0.048	
Σύνολα:					10	24					0	0	0	0					10	36				4	2	0	0					
Αριθμός Πράξεων:							1				0		0						8.00				1		0							

Προϊόν Δανεισμού	Υποκείμενος Τίτλος	Πολυμερείς Συναλλαγές[1]					Διμερείς Συναλλαγές[2]		Δανεισμός Τίτλων μέσω ΟΤC[3]
		Ανοιχτές θέσεις[5]	Προσφερόμενη ποσότητα	Μ.Σ.Τ[4]	Όγκος συναλλαγών	Μ.Σ.Τ[4]	Όγκος συναλλαγών	Μ.Σ.Τ[4]	Όγκος συναλλαγών
ALPHABOR	ALPHA BANK (ΚΟ)	230,839	---	---	---	---	700	1.50%	38,650,859
TATTBOR	ATTICA BANK A.T.E. (ΚΟ)	14,603	---	---	---	---	---	---	370
CENERBOR	CENERGY HOLDINGS (ΚΑ)	---	---	---	---	---	---	---	---
EEEBOR	COCA-COLA HBC AG (ΚΟ)	3,613	---	---	---	---	100	1.50%	70,546
FFGRPBOR	FOLLIFOLLIE (ΚΟ)	---	---	---	---	---	---	---	1,120,847
FOYRKBOR	FOURLIS ΣΥΜΜΕΤΟΧΩΝ (ΚΟ)	1,955	---	---	---	---	---	---	4,805
INTRKBOR	INTRACOM HOLDINGS (ΚΟ)	6,000	---	---	---	---	---	---	---
BELABOR	JUMBO (ΚΟ)	100	---	---	4,900	3.04%	100	1.50%	360,498
LAMDABOR	LAMDA DEVELOPMENT(ΚΟ)	---	---	---	---	---	---	---	41,000
MIGBOR	MARFIN INVESTMENT GROUP (ΚΟ)	---	---	---	---	---	---	---	794,474
QUALBOR	QUALITY & RELIABILITY (ΚΟ)	---	---	---	---	---	---	---	---
TITCBOR	TITAN CEMENT (ΚΑ)	---	---	---	---	---	100	1.50%	33,982
VIQBOR	VIHALCO SA/NV (ΚΑ)	2,000	---	---	63	2.65%	---	---	---
ADMIEBOR	ΑΔΜΗΕ ΣΥΜΜΕΤΟΧΩΝ Α.Ε. (ΚΟ)	---	---	---	---	---	---	---	70,644
AEGNBOR	ΑΕΡΟΠΟΡΙΑ ΑΙΓΑΙΟΥ (ΚΟ)	2,318	---	---	---	---	---	---	25,211
ALMYBOR	ΑΛΟΥΜΥΛ (ΚΟ)	---	---	---	---	---	---	---	---
GEKTERNABOR	ΓΕΚ ΤΕΡΝΑ (ΚΟ)	5,000	---	---	1,500	2.65%	100	1.50%	6,293
PPCBOR	ΔΕΗ (ΚΟ)	5,000	---	---	---	---	---	---	5,383,575
ETEBOB	ΕΘΝΙΚΗ ΤΡΑΠΕΖΑ (ΚΟ)	43,984	---	---	---	---	300	1.50%	9,025,220
ELLAKTORBOR	ΕΛΛΑΚΤΩΡ (ΚΟ)	3,700	---	---	---	---	---	---	115,898
EXAEBOR	ΕΛΛΗΝ. ΧΡΗΜΑΤΙΣΤΗΡΙΑ Χ.Α. (ΚΟ)	---	---	---	100	2.65%	---	---	123,565
ELPEBOR	ΕΛΛΗΝΙΚΑ ΠΕΤΡΕΛΑΙΑ (ΚΟ)	5,500	---	---	14,000	2.65%	---	---	51,983
EYDAPBOR	ΕΥΔΑΠ (ΚΟ)	5,280	---	---	800	6.40%	---	---	232,781
INLOTBOR	ΙΝΤΡΑΛΟΤ (ΚΟ)	15,300	---	---	1,000	2.65%	---	---	104,512
MOHBOR	ΜΟΤΟΡ ΟΙΛ (ΚΟ)	1,000	---	---	---	---	---	---	42,420
MYTILBOR	ΜΥΤΙΛΗΝΑΙΟΣ (ΚΟ)	10,700	---	---	---	---	---	---	215,242
PRABOR	ΟΛΠ (ΚΟ)	50	---	---	---	---	---	---	2,901
OPAPBOR	ΟΠΑΠ (ΚΟ)	72,746	---	---	---	---	100	1.50%	1,291,607
HTOBOR	ΟΤΕ (ΚΟ)	2,400	---	---	41,325	3.31%	14,300	6.16%	528,797
TREIRBOR	ΠΕΙΡΑΙΩΣ ΤΡΑΠΕΖΑ (ΚΟ)	18,648	---	---	573	4.67%	100	1.50%	20,677,872
PLAISBOR	ΠΛΑΙΣΙΟ COMPUTERS (ΚΟ)	---	---	---	---	---	---	---	---

Σημειώσεις Προϊόντων Δανεισμού

[1] - Πολυμερείς Συμβάσεις Δανειοδοσίας των μεθόδων 8-1, 8-2 και 8-3-3 (σύμφ. Με Αποφ.17 ΔΣ του Χρηματιστηρίου).

[2] - Διμερείς Συμβάσεις Δανειοδοσίας των μεθόδων 8-3-1 και 8-3-2 (σύμφ. Με Αποφ. 20 ΔΣ του Χρηματιστηρίου).

[3] - Τα στοιχεία Συναλλαγές Δανεισμού Τίτλων μέσω ΟΤC δηλώνονται από τους χειριστές ΣΑΤ και αφορούν τις ποσότητες που έχουν καταγραφεί στο ΣΑΤ έως και τη προηγούμενη εργάσιμη ημέρα.

[4] - Μ.Σ.Τ: - Μέση Σταθμισμένη Τιμή (ως προς τα τεμάχια)

[5] - Τα στοιχεία αφορούν σε ανοιχτές θέσεις πριν την έναρξη της συνεδρίασης

Προϊόν Δανεισμού	Υποκείμενος Τίτλος	Πολυμερείς Συναλλαγές[1]					Διμερείς Συναλλαγές[2]		Δανεισμός Τίτλων μέσω OTC[3]
		Ανοιχτές θέσεις[5]	Προσφερόμενη ποσότητα	Μ.Σ.Τ[4]	Όγκος συναλλαγών	Μ.Σ.Τ[4]	Όγκος συναλλαγών	Μ.Σ.Τ[4]	Όγκος συναλλαγών
SARBOR	ΣΑΡΑΝΤΗΣ ΓΡ. (ΚΟ)	500	---	---	---	---	---	---	13,012
TENERGYBOR	ΤΕΡΝΑ ΕΝΕΡΓΕΙΑΚΗ (ΚΟ)	6,100	---	---	---	---	100	1.50%	33,892
EUROBBOR	ΤΡΑΠΕΖΑ EUROBANK ERGASIAS (ΚΟ)	943	---	---	---	---	1,100	1.50%	33,446,982

Σημειώσεις Προϊόντων Δανεισμού

[1] - Πολυμερείς Συμβάσεις Δανειοδοσίας των μεθόδων 8-1, 8-2 και 8-3-3 (σύμφ. Με Αποφ.17 ΔΣ του Χρηματιστηρίου).

[2] - Διμερείς Συμβάσεις Δανειοδοσίας των μεθόδων 8-3-1 και 8-3-2 (σύμφ. Με Αποφ. 20 ΔΣ του Χρηματιστηρίου).

[3] - Τα στοιχεία Συναλλαγές Δανεισμού Τίτλων μέσω OTC δηλώνονται από τους χειριστές ΣΑΤ και αφορούν τις ποσότητες που έχουν καταγραφεί στο ΣΑΤ έως και τη προηγούμενη εργάσιμη ημέρα.

[4] - Μ.Σ.Τ.: - Μέση Σταθμισμένη Τιμή (ως προς τα τεμάχια)

[5] - Τα στοιχεία αφορούν σε ανοιχτές θέσεις πριν την έναρξη της συνεδρίασης

Κωδικό και ονομασίες Κλάδων Οικονομικής Δραστηριότητας του Χρηματιστηρίου Αθηνών

12003 - Διαπραγματεύσιμα Αμοιβαία Κεφάλαια	10101010 Υπηρεσίες Ηλεκτρονικών Υπολογιστών
10101015 Λογισμικό	10102030 Υλικό Υπολογιστών
15101010 Εξοπλισμός Τηλεπικοινωνιών	15102015 Υπηρεσίες Τηλεπικοινωνιών
20101010 Υγειονομικές Μονάδες	20101025 Υπηρεσίες Υγείας
20102010 Ιατρικός Εξοπλισμός	20103015 Φαρμακευτικά Προϊόντα
30101010 Τράπεζες	30202000 Διαφοροποιημένες Χρηματοοικονομικές Υπηρεσίες
30202010 Διαχείριση Κεφαλαίων & Θεματοφύλακες	30202015 Επενδυτικές Υπηρεσίες
30302010 Γενικές Ασφάλειες	30302015 Μεσίτες Ασφαλίσεων
35101010 Συμμετοχές & Ανάπτυξη Ακίνητης Περιουσίας	35101015 Υπηρεσίες Ακίνητης Περιουσίας
35102000 Διαφοροποιημένες Α.Ε.Ε.Α.Π.	35102030 Α.Ε.Ε.Α.Π. Επαγγελματικών Χώρων
40201040 Υπηρεσίες Ενοικίασης και Χρηματοδοτικής Μίσθωσης	40202010 Κατασκευή Κατοικιών
40202015 Έπιπλα	40202020 Οικιακές Συσκευές
40203040 Ηλεκτρονική Ψυχαγωγία	40203045 Παιχνίδια
40204020 Ρούχα και Αξεσουάρ	40301010 Ψυχαγωγία
40301030 Εκδόσεις	40301035 Ραδιοτηλεοπτικοί Φορείς
40401010 Διαφοροποιημένοι Έμποροι	40401020 Εμπόριο Ενδυμάτων
40401025 Εμπόριο Προϊόντων Οικιακής Βελτίωσης	40401030 Εξειδικευμένο Λιανικό Εμπόριο
40501010 Αεροπορικές Εταιρείες	40501015 Ταξίδια & Τουρισμός
40501020 Τυχερά Παιχνίδια	40501025 Ξενοδοχεία & Πανσιόν
45101015 Απόσταση & Οινόπαραγωγή	45101020 Αναψυκτικά
45102010 Γεωργεία, Αλιεία, Εκτροφή και Φυτείες	45102020 Τρόφιμα
45103010 Καπνός	45201010 Λιανικό & Χονδρικό Εμπόριο Τροφίμων
45201020 Είδη Προσωπικής Φροντίδας	50101010 Κατασκευές
50101030 Τσιμέντα	50101035 Άλλα Οικοδομικά Υλικά
50202010 Ηλεκτρικά Εξαρτήματα	50203000 Διαφοροποιημένες Βιομηχανίες
50203015 Πλαστικά	50203030 Υλικά Συσκευασίας
50204000 Μηχανήματα Βιομηχανικού Εξοπλισμού	50204020 Μηχανήματα Κατασκευών
50205010 Προμηθευτές Βιομηχανίας	50205020 Υποστηρικτικές Υπηρεσίες προς Επιχειρήσεις
50205030 Υπηρεσίες Μαζικής Εκτύπωσης	50206015 Εμπορικά Οχήματα & Ανταλλακτικά
50206030 Θαλάσσιες Μεταφορές	50206060 Υπηρεσίες Μεταφορών
55101000 Διαφοροποιημένα Υλικά	55101020 Κλωστοϋφαντουργικά Προϊόντα
55102000 Ορυχεία	55102010 Σίδηρος & Χάλυβας
55102015 Μεταλλουργία	55102035 Αλουμίνιο
60101000 Καθετοποιημένες Εταιρ. Πετρελαίου & Φυσικού Αερίου	60101020 Διυλιστήρια & Εμπορία Πετρελαιοειδών
65101010 Εναλλακτική Ηλεκτρική Ενέργεια	65101015 Συμβατική Ηλεκτρική Ενέργεια
65102030 Ύδρευση	



ATHEX
Athens Stock Exchange

Λεωφ. Αθηνών 110 104 42 Αθήνα
110, Athinon Ave. GR 104 42 Athens
tel. (+30)210-33.66.800, fax (+30)210-33.66.101
www.athexgroup.gr