

20

Ημερήσιο Δελτίο  
Συναλλακτικής Δραστηριότητας

Daily Official List  
of Trading Activity

Πέμπτη, 27 Φεβρουαρίου, 2020

Έτος: 141 Αύξων Αριθμός Συνεδρίασης: 40



**ATHEXGROUP**  
Athens Exchange Group

**Αποποίηση Ευθύνης:**

Η εταιρεία Ελληνικά Χρηματιστήρια-Χρηματιστήριο Αθηνών Ανώνυμη Εταιρεία Συμμετοχών καταβάλλει κάθε δυνατή προσπάθεια ώστε να διασφαλίσει ότι οι πληροφορίες και τα λοιπά στοιχεία που εμφανίζονται στο Ημερήσιο Δελτίο Τιμών (Η.Δ.Τ.) είναι ορθά και πλήρη αλλά δεν έχει καμία ευθύνη για ενδεχόμενο λάθος ή παράλειψη στοιχείων και / ή ευθύνη σχετικά με την ακρίβεια, αξιοπιστία, επικαιροποίηση και πληρότητα των παραπάνω πληροφοριών και στοιχείων ή ευθύνη προερχόμενη άμεσα ή έμμεσα από την χρήση των παραπάνω πληροφοριών.

Η Εταιρία δεν έχει καμία ευθύνη για την ακρίβεια των στοιχείων που περιλαμβάνονται στις ανακοινώσεις των εισηγμένων εταιρειών. Πιθανές προσβολές δικαιωμάτων τρίτων από το περιεχόμενο των ανακοινώσεων συνιστούν αποκλειστική ευθύνη του αποστολέα των ανακοινώσεων.

Όλα τα αναγραφόμενα στο Η.Δ.Τ. στοιχεία παρέχονται μόνο για τους σκοπούς της πληροφόρησης και δεν συνιστούν παροχή επενδυτικών συμβουλών ή πρόσκληση για επένδυση σε κινητές αξίες που διαπραγματεύονται στο Χρηματιστήριο Αθηνών.

Αναγνωρίζεται και συμφωνείται ότι όλα τα δικαιώματα επί των πληροφοριών που εμφανίζονται στο Η.Δ.Τ. θα αποτελούν κυριότητα της εταιρίας και οποιοδήποτε άλλο δικαίωμα συμπεριλαμβανομένου του δικαιώματος πνευματικής ιδιοκτησίας, σήματος κλπ. ανήκουν στο Χρηματιστήριο Αθηνών.

Τα ανωτέρω στοιχεία αποτελούν ιδιοκτησία της Εταιρίας και προστατεύονται σύμφωνα με τις διατάξεις περί πνευματικής ιδιοκτησίας. Απαγορεύεται α) η με οποιοδήποτε τρόπο ή μέσο αναπαραγωγή, αναδημοσίευση, τροποποίηση, αντιγραφή, πώληση, μετάδοση ή διανομή του συνόλου ή μέρους τους, χωρίς αναφορά στην πηγή και β) η εμπορική εκμετάλλευση των στοιχείων από τρίτους.

Η Εταιρία δεν φέρει καμία ευθύνη προερχόμενη άμεσα ή έμμεσα από χρήση ή τυχόν αλλοίωση των ανωτέρω στοιχείων όταν αυτά χρησιμοποιούνται από

**Ελληνικά Χρηματιστήρια - Χρηματιστήριο Αθηνών Α.Ε. Συμμετοχών**

Λεωφόρος Αθηνών 110, 10442 Αθήνα, Τηλ: (210) 33.66.800, Fax: (210) 32.13.938

[www.athexgroup.gr](http://www.athexgroup.gr)

**Χρηματιστηριακό Κέντρο Θεσσαλονίκης**

Κατούνη 16-18, Θεσ/νίκη 546 25, Τηλ: (2310) 567.667, Fax: (2310) 530.455

**Συνεγγυητικό Κεφάλαιο Εξασφάλισης Επενδυτικών Υπηρεσιών**

Φειδίου 14-16, Αθήνα 106 78, Τηλ: (210) 33.04.682, Fax: (210) 33.04.155

**Επιτροπή Κεφαλαιαγοράς**

Κολοκοτρώνη 1 & Σταδίου 1, Αθήνα 105 62, Τηλ: (210) 33.77.100, Fax: (210) 33.77.173

**Πίνακας Περιεχομένων**

**Ενότητα 1: Στατιστικά Στοιχεία Χρεογράφων, Παραγώγων και Δανεισμού**

- Οι Αγορές Χρεογράφων Παραγώγων Δανεισμού
- Χρηματιστηριακοί Δείκτες
- Αναλυτικά Στοιχεία Συναλλαγών Αγοράς Χρεογράφων
- Στοιχεία Συναλλαγών Κλάδων Χρηματιστηρίου Αθηνών & Χρηματοοικονομικών Προϊόντων (Δ.Α.Κ.)
- Οι 10 Μετοχές με τη μεγαλύτερη Άνοδο & Πτώση
- Αναλυτικά Στοιχεία Συναλλαγών Αγοράς Παραγώγων

**Ενότητα 2: Αναλυτικά Στοιχεία Συναλλαγών Χρεογράφων**

- Αναλυτικά Στοιχεία Συναλλαγών Χρεογράφων
- Σημειώσεις Χρεογράφων

**Ενότητα 3: Στοιχεία Συναλλαγών Χρεογράφων**

- Στοιχεία Συναλλαγών Πακέτων
- Στοιχεία Συναλλαγών Δικαιωμάτων

- Στοιχεία Δανεισμού Τίτλων
- Στοιχεία Συναλλαγών Εκποιήσεων
- Στοιχεία Συναλλαγών Εκποιήσεων Ενσώματων Ονομαστικών Μετοχών
- Στοιχεία Ενεργητικού Διαπραγματεύσιμων Αμοιβαίων Κεφαλαίων (Δ.Α.Κ.)
- Χαρακτηριστικά Διαπραγματεύσιμων Αμοιβαίων Κεφαλαίων (Δ.Α.Κ.)

**Ενότητα 4: Ανακοινώσεις**

**Ενότητα 5: Ομόλογα Διαπραγματεύσιμα στην Αγορά Αξιών Σταθερού Εισοδήματος**

- Ομολογιακά Δάνεια Επιχειρήσεων – Οργανωμένη Αγορά (Μετατρέψιμα)
- Ομολογιακά Δάνεια Επιχειρήσεων – Οργανωμένη Αγορά (Μη Μετατρέψιμα)
- Ομόλογα Ελληνικού Δημοσίου
- Έντοκα Γραμμάτια & Zero Coupon Ομόλογα Ελληνικού Δημοσίου
- Ομόλογα Ελληνικού Δημοσίου Διαπραγματεύσιμα με τη Μέθοδο Εκφώνησης - Αντιφώνησης
- Ομόλογα Κρατικών Τραπεζών

**Ενότητα 6: Πρόσθετα Στοιχεία Ενημέρωσης**

- Πίνακας Μελών Χρηματιστηρίου Αθηνών και Μελών ΕΤ.ΕΚ.
- Πίνακας Μετοχών Υπό Ειδική Διαπραγμάτευση
- Γνωστοποιήσεις Συναλλαγών - Κατάλογος Υπόχρεων Προσώπων

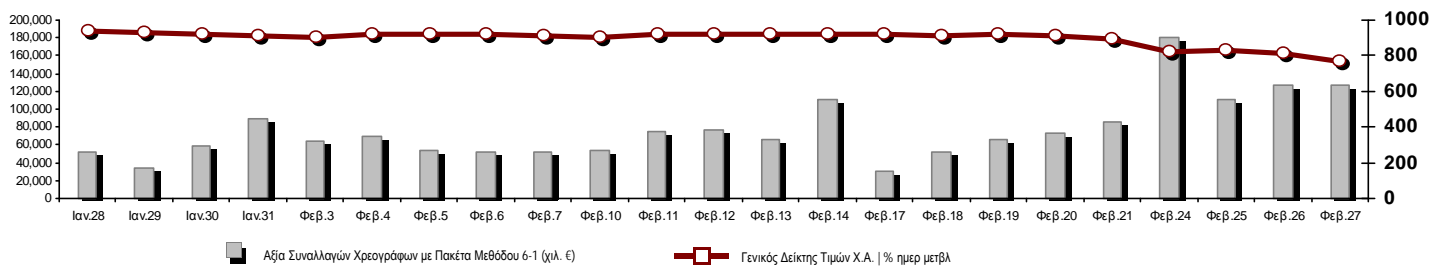
**Ενότητα 7: Αναλυτικά Στοιχεία Συναλλαγών Αγοράς Παραγώγων**

- Συμβόλαια Μελλοντικής Εκπλήρωσης σε Δείκτες
- Συμβόλαια Μελλοντικής Εκπλήρωσης σε Μετοχές
- Δικαιώματα Προαίρεσης σε Δείκτες
- Δικαιώματα Προαίρεσης σε Μετοχές
- Στοιχεία Συναλλαγών Προϊόντων Δανεισμού

**Παράρτημα Α: Κωδικοί και ονομασίες Κλάδων Οικονομικής Δραστηριότητας του Χρηματιστηρίου Αθηνών**

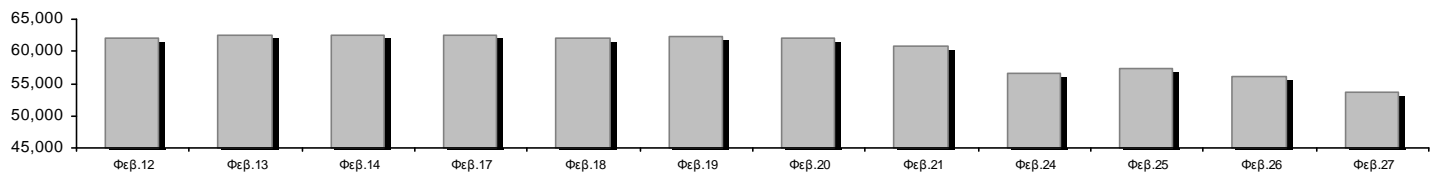
**Οι Αγορές Χρεογράφων Παραγώγων Δανεισμού**

**Γενικός Δείκτης Τιμών και Αξία Συναλλαγών Μετοχών και Παραγώγων**

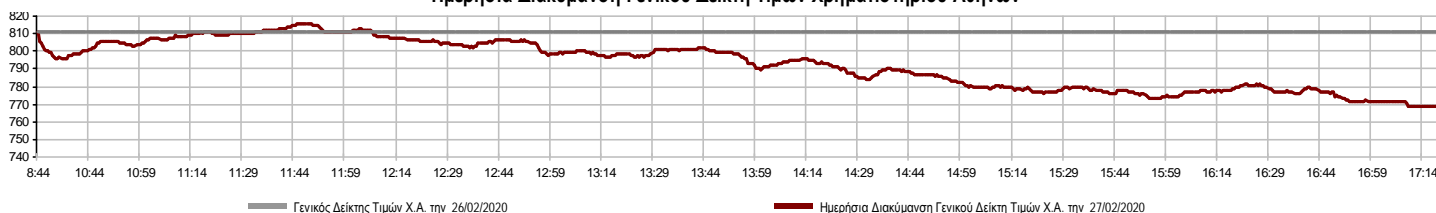


<b>Κεφαλαιοποίηση Χ.Α. (εκατ €) **:</b>	53,649.30	<b>Συνολικές Ανοικτές Θέσεις σε Παράγωγα</b>	325,251
Ημερήσια μεταβολή: εκατ. €   %	-2,471.36 -4.40%	Ανοικτές θέσεις σε ΣΜΕ επί Δεικτών   % ημερ μετβλ	9,208 8.75%
Μέση ετήσια Κεφ/ποίηση: εκατ. €   % Μετβλ. Μέση προηγ. έτος	61,466.86 12.20%	Ανοικτές θέσεις σε ΣΜΕ επί μετοχών   % ημερ μετβλ	313,629 -0.59%
<b>Γενικός Δείκτης Τιμών Χ.Α.   % ημερ μετβλ</b>	768.83 -5.24%	Ανοικτές θέσεις σε Δικαιώματα επί Δεικτών   % ημερ μετβλ	1,601 10.57%
<b>Κεφαλαιοποίηση Γενικού Δείκτη (εκατ. €)</b>	48,323.67	Ανοικτές θέσεις σε Δικαιώματα επί μετοχών   % ημερ μετβλ	813 3.44%
Ημερήσια μεταβολή (εκατ. €)	-2,389.81		
<b>Αξία Συναλλαγών Χρεογράφων με Πακέτα Μεθόδου 6-1 (χιλ. €)</b>	127,622.31	<b>Πλήθος Συμβολαίων Παραγώγων:</b>	72,393
Ημερήσια μεταβολή: %	511.90 0.40%	Ημερήσια μεταβολή: τμχ   %	3,644 5.30%
Μέση Αξία Συν/γών ΥτD: χιλ. €   % Μετβλ Μέση προηγ. έτος	77,924.74 18.42%	Μέσος Όγκος Συμβ. ΥτD: % Μετβλ Μέσο προηγ. Έτος	27,248 -34.96%
<b>Αξία Συναλλαγών Πακέτων Μεθόδου 6-1 (χιλ. €)</b>	4,707.03	<b>Πλήθος Πράξεων Παραγώγων:</b>	6,797
<b>Αξία Συναλλαγών Πακέτων Μεθόδου 6-2 &amp; 6-3 (χιλ. €)</b>	0.00	Ημερήσια μεταβολή: πλήθος   %	1,045 18.17%
<b>Αξία Συναλλαγών Ομολόγων (χιλ.€)</b>	1,006.80	Μέσο Πλήθος Πράξεων ΥτD: % Μετβλ Μέσο προηγ. Έτος	2,439 -14.40%
<b>Όγκος Συναλλαγών Χρεογράφων με Πακέτα Μεθόδου 6-1 (χιλ. Τμχ)</b>	58,451.73	<b>Συνολικές Ανοικτές Θέσεις σε Δανεισμό</b>	440,765
Ημερήσια μεταβολή: χιλ. τμχ   %	7,453.50 14.62%	Ημερήσια μεταβολή: τμχ   %	-36,200 -7.59%
Μέσος Όγκος Συν/γών ΥτD: % Μετβλ Μέσο προηγ. Έτος	35,131.92 10.66%	<b>Πλήθος Συναλλαγών Δανεισμού (Πολυμερής/Διμερής)</b>	23,514
<b>Όγκος Συναλλαγών Πακέτων Μεθόδου 6-1 (χιλ. Τεμάχια)</b>	368.74	Ημερήσια μεταβολή: τμχ   %	-35,786
<b>Όγκος Συναλλαγών Πακέτων Μεθόδου 6-2 &amp; 6-3 (χιλ. Τεμάχια)</b>	0.00	<b>Πλήθος Πολυμερών Συναλλαγών</b>	23,514
<b>Όγκος Συναλλαγών Ομολόγων</b>	1,010,000	<b>Πλήθος Διμερών Συναλλαγών</b>	0
<b>Πλήθος Πράξεων Χρεογράφων με Πακέτα Μεθόδου 6-1</b>	56,066	<b>Πλήθος Πράξεων Δανεισμού:</b>	26
Ημερήσια μεταβολή: πλήθος   %	-920 -1.61%	Ημερήσια μεταβολή: %	0
Μέσο Πλήθος Πράξεων ΥτD: % Μετβλ Μέσο προηγ. Έτος	29,840 9.92%	<b>Πλήθος Πράξεων Πολυμερών Συναλλαγών</b>	26
<b>Πλήθος πακέτων Μεθόδου 6-1</b>	5	<b>Πλήθος Πράξεων Διμερών Συναλλαγών</b>	0
<b>Πλήθος πακέτων Μεθόδου 6-2 &amp; 6-3</b>	0		
<b>Πλήθος συναλλαγών Ομολόγων</b>	108		

**Κεφαλαιοποίηση Χ.Α. (εκατ €) \*\***



**Ημερήσια Διακύμανση Γενικού Δείκτη Τιμών Χρηματιστηρίου Αθηνών**



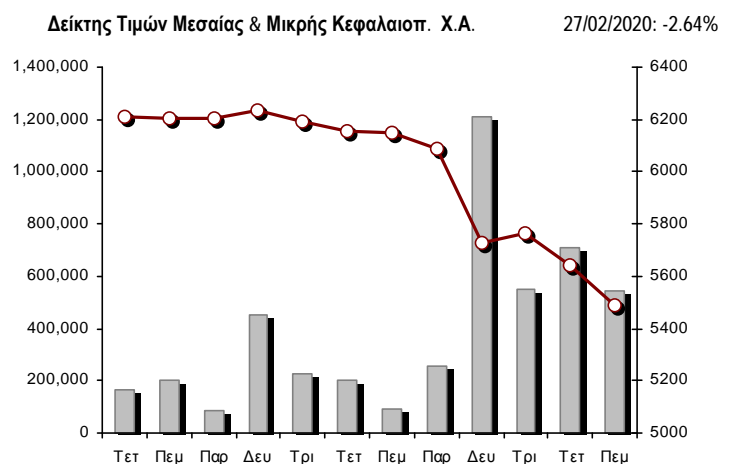
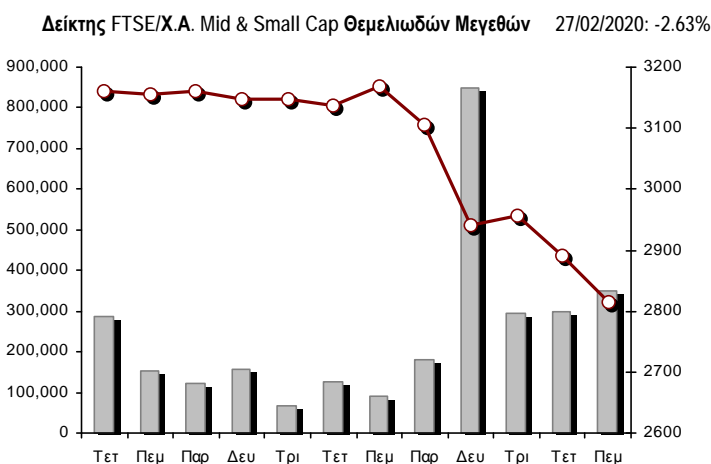
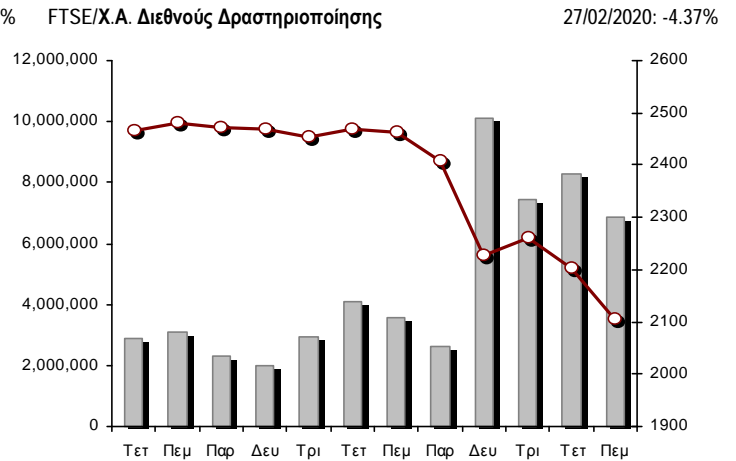
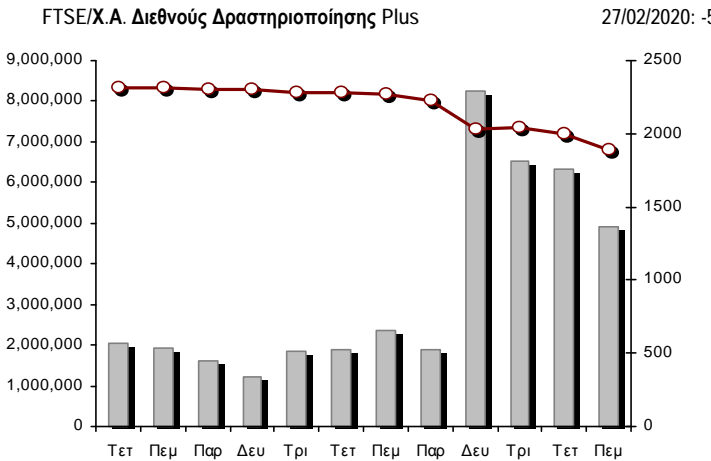
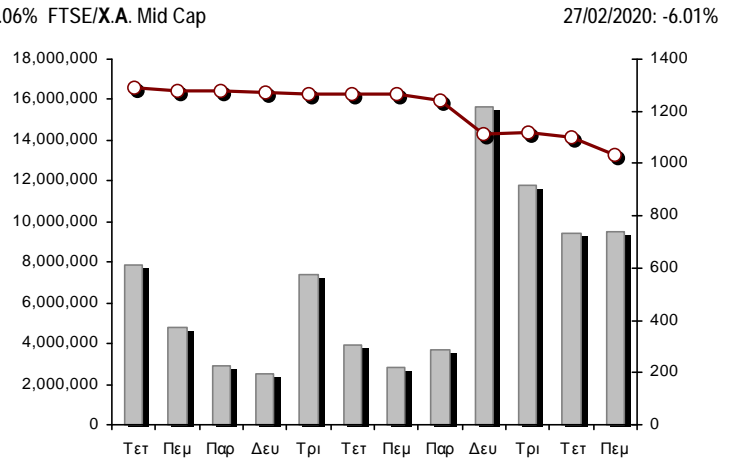
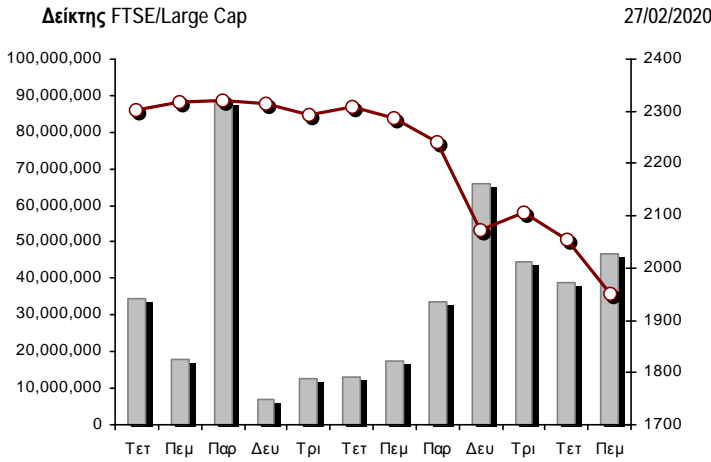
**Χρηματιστηριακοί Δείκτες**

Όνομασία Δείκτη	27/02/2020	26/02/2020	Δ μον.	Δ %	Κατώτερη	Ανώτερη	Κατ.έτους	Ανωτ.έτους	Ετησ. μεταβ.
Γενικός Δείκτης Τιμών Χ.Α.	768.83	811.34	-42.51	-5.24%	768.83	815.63	768.83	949.20	-16.13%
FTSE/X.A. Large Cap	1,949.42	2,053.28	-103.86	-5.06%	1,949.42	2,064.86	1,949.42	2,371.26	-15.17%
FTSE/X.A. Mid Cap	1,036.03	1,102.22	-66.19	-6.01%	1,036.03	1,103.67	1,036.03	1,298.86	-13.32%
FTSE/X.A.-Χ.Α.Κ. Τραπεζικός Δείκτης	472.47	520.10	-47.63	-9.16%	470.44	526.72	470.44	673.55	-29.48%
FTSE/X.A. Διεθνούς Δραστηριοποίησης Plus	1,889.20	1,995.82	-106.62	-5.34%	1,889.20	1,997.89	1,889.20	2,435.50	-18.52%
FTSE/X.A. Διεθνούς Δραστηριοποίησης	2,105.11	2,201.34	-96.23	-4.37%	2,105.07	2,209.43	2,105.07	2,560.38	-15.20%
FTSE/X.A. Mid & Small Cap Θεμελιωδών Μεγεθών	2,814.14	2,890.10	-75.96	-2.63%	2,795.65	2,896.63	2,795.65	3,205.70	-5.43%
Δείκτης Τιμών Μεσαίας & Μικρής Κεφαλαιοπ. Χ.Α.	5,490.95	5,639.86	-148.91	-2.64%	5,446.52	5,702.03	5,446.52	6,324.97	-7.51%
FTSE/X.A. Δείκτης Αγοράς	482.99	508.84	-25.85	-5.08%	482.99	511.67	482.99	587.56	-15.09%
Δείκτης FTSE Med	5,039.97	5,052.05	-12.08	-0.24%			4,961.14	5,342.28	1.23%
Δείκτης Συνολικής Απόδοσης Γενικού Δείκτη Χ.Α.	1,261.18	1,330.90	-69.72	-5.24%	1,261.18	1,337.95	1,261.18	1,557.05	-15.67%
FTSE/X.A. Large Cap Net Συνολικής Απόδοσης	891.61	939.12	-47.51	-5.06%	891.61	944.41	891.61	1,084.55	-14.53%
Ελληνικός Δείκτης Mid & Small Cap	1,052.40	1,109.80	-57.40	-5.17%	1,052.40	1,114.08	1,052.40	1,312.90	-16.04%
FTSE/X.A. Τράπεζες	624.24	687.18	-62.94	-9.16%	621.56	695.92	621.56	889.92	-29.48%
FTSE/X.A. Ασφάλειες	1,905.43	1,913.40	-7.97	-0.42%	1,873.54	1,925.36	1,861.58	2,088.80	-5.91%
FTSE/X.A. Χρηματοοικονομικές Υπηρεσίες	851.88	944.62	-92.74	-9.82%	851.88	946.65	851.88	1,123.81	-14.55%
FTSE/X.A. Βιομηχανικά Προϊόντα & Υπηρεσίες	1,985.87	2,092.65	-106.78	-5.10%	1,985.54	2,119.21	1,985.54	2,712.84	-22.47%
FTSE/X.A. Εμπόριο	59.63	61.86	-2.23	-3.60%	57.85	62.95	57.85	75.77	-14.37%
FTSE/X.A. Ακίνητης Περιουσίας	4,710.27	4,917.07	-206.80	-4.21%	4,657.51	4,919.26	4,657.51	5,826.74	-13.81%
FTSE/X.A. Προσωπικά & Οικιακά Προϊόντα	7,988.99	8,427.59	-438.60	-5.20%	7,988.99	8,450.25	7,988.99	10,280.00	-18.56%
FTSE/X.A. Τρόφιμα & Ποτά	11,431.30	11,688.22	-256.92	-2.20%	11,415.84	11,761.77	11,264.09	13,004.12	1.48%
FTSE/X.A. Πρώτες Ύλες	5,391.70	5,938.49	-546.79	-9.21%	5,391.70	6,014.30	5,391.70	7,435.44	-16.51%
FTSE/X.A. Κατασκευές & Υλικά	2,492.97	2,601.61	-108.64	-4.18%	2,469.02	2,609.22	2,469.02	3,344.96	-19.14%
FTSE/X.A. Πετρέλαιο & Αέριο	3,898.80	4,096.99	-198.19	-4.84%	3,898.80	4,139.46	3,898.80	5,154.35	-22.77%
FTSE/X.A. Χημικά	7,590.65	8,116.16	-525.51	-6.47%	7,497.99	8,126.26	7,497.99	9,442.19	-14.37%
FTSE/X.A. Ταξίδια & Αναψυχή	1,731.17	1,834.83	-103.66	-5.65%	1,731.17	1,834.83	1,731.17	2,084.49	-10.75%
FTSE/X.A. Τεχνολογία	807.72	854.51	-46.79	-5.48%	807.72	861.13	807.72	1,029.21	-10.30%
FTSE/X.A. Τηλεπικοινωνίες	3,611.37	3,688.44	-77.07	-2.09%	3,572.84	3,737.99	3,564.58	3,960.95	-7.99%
FTSE/X.A. Υπηρεσίες Κοινής Ωφέλειας	2,901.92	3,125.68	-223.76	-7.16%	2,899.62	3,137.20	2,899.62	3,447.76	-8.90%
FTSE/X.A. Υγεία	495.21	499.33	-4.12	-0.83%	493.14	499.33	482.83	508.96	-1.91%
Δείκτης Όλων των Μετοχών Χ.Α.	189.14	197.86	-8.72	-4.41%	189.14	189.14	189.14	223.49	-12.30%
Ελληνικός Δείκτης Εταιρικών Ομολόγων	119.62	119.87	-0.24	-0.20%			119.62	121.22	-0.54%
Ελληνικός Δείκτης Τιμών Εταιρικών Ομολόγων	94.71	94.91	-0.20	-0.21%			94.71	96.15	-1.04%

Σημείωση 1: Το κλείσιμο των Δεικτών FTSE/Med 100, Ελληνικός Δείκτης Εταιρικών Ομολόγων και, Ελληνικός Δείκτης Τιμών Εταιρικών Ομολόγων αφορούν την συνεδρίαση της 25/02/2020.

Σημείωση 2: Ο Ελληνικός Δείκτης Mid & Small Cap είναι Customized δείκτης υπολογιζόμενος από το Χρηματιστήριο Αθηνών.

**Χρηματιστηριακοί Δείκτες**



■ Όγκος συναλλαγών δεικτών

— Τιμές κλεισίματος δεικτών

**Αναλυτικά Στοιχεία Συναλλαγών Αγοράς Χρεογράφων**

	Όλα τα Χρεόγραφα	Κύρια Αγορά	Επιτήρηση	Διαπραγματεύσιμα Αμοιβαία Κεφάλαια
<b>Σύνολα</b>	132	114	17	1
Ανοδικές / Καθοδικές / Σταθερές:	12 / 99 / 21	9 / 93 / 12	3 / 5 / 9	0 / 1 / 0
<b>Κεφαλαιοποίηση Χ.Α. (εκατ €) **</b>	53,649.30	53,352.75	296.54	
Μέση Ημερήσια Αξία Συνίγων (χιλ. €)	77,924.74	77,723.03	154.55	104.32
<b>Αξία Συναλλαγών</b>	127,622.31	127,460.10	103.32	58.89
Κύριος Πίνακας:	122,915.29	122,753.08	103.32	58.89
Προσυμφωνημένων Συναλλαγών 6_1_2_3:	4,707.03	4,707.03	0.00	0.00
Πίνακας Εκποιήσεων:	0.00	0.00	0.00	0.00
Πίνακας Ειδικών Όρων:	0.00	0.00	0.00	0.00
Μέσος Ημερήσιος Όγκος Συναλλαγών	35,131,919	34,326,875	815,724	4,438
<b>Όγκος Συναλλαγών</b>	58,451,725	57,837,564	611,336	2,825
Κύριος Πίνακας:	58,082,984	57,468,823	611,336	2,825
Προσυμφωνημένων Συναλλαγών 6_1_2_3:	368,741	368,741	0	0
Πίνακας Εκποιήσεων:	0	0	0	0
Πίνακας Ειδικών Όρων:	0	0	0	0
Μέσο Ημερήσιο Πλήθος Πράξεων	29,840	29,657	180	4
<b>Αριθμός Πράξεων</b>	56,066	55,879	179	8
Κύριος Πίνακας:	56,061	55,874	179	8
Προσυμφωνημένων Συναλλαγών 6_1_2_3:	5	5	0	0
Πίνακας Εκποιήσεων:	0	0	0	0
Πίνακας Ειδικών Όρων:	0	0	0	0

**Στοιχεία Συναλλαγών Κλάδων Χρηματιστηρίου Αθηνών & Χρηματοοικονομικών Προϊόντων (Δ.Α.Κ.)**

Κωδικός	Κλάδοι	Ανοδικές / Καθοδικές / Σταθερές	Αριθμός Πράξεων	Όγκος Συναλλαγών	Αξία Συναλλαγών	% στη Συνολική Αξία
12000	- Χρηματοοικονομικά Προϊόντα	0 / 1 / 0	8	2,825	58,892.65	0.05%
3510	- Ακίνητη Περιουσία	1 / 7 / 1	1,731	680,894	4,237,839.72	3.32%
3030	- Ασφάλειες	0 / 1 / 0	165	31,459	150,406.25	0.12%
5020	- Βιομηχανικά Προϊόντα & Υπηρεσίες	4 / 14 / 3	4,743	1,857,342	8,387,957.03	6.57%
4040	- Εμπόριο	1 / 4 / 1	633	268,475	670,344.94	0.53%
6010	- Ενέργεια	0 / 2 / 2	2,798	426,566	4,558,284.54	3.57%
4020	- Καταναλωτικά Προϊόντα & Υπηρεσίες	1 / 6 / 1	4,445	963,077	8,478,826.61	6.64%
5010	- Κατασκευές & Υλικά Κατασκευών	1 / 9 / 3	4,031	1,947,248	4,830,878.31	3.79%
4030	- Μέσα Ενημέρωσης	0 / 2 / 0	64	75,301	16,266.24	0.01%
4520	- Προσωπική Φροντίδα, Φάρμακα & Παντοπωλεία	0 / 3 / 0	579	78,456	475,965.35	0.37%
5510	- Πρώτες Ύλες	0 / 12 / 1	1,060	428,449	809,433.39	0.63%
4050	- Ταξίδια και Αναψυχή	1 / 4 / 2	5,091	2,092,983	14,331,317.89	11.23%
1010	- Τεχνολογία	2 / 6 / 1	678	270,268	502,473.99	0.39%
1510	- Τηλεπικοινωνίες	0 / 4 / 1	3,431	1,742,153	20,459,354.84	16.03%
3010	- Τράπεζες	0 / 6 / 0	18,522	37,664,525	45,425,865.32	35.59%
4510	- Τρόφιμα, Ποτά & Καπνοβιομηχανίες	1 / 7 / 4	415	321,774	2,153,803.61	1.69%
2010	- Υγεία	0 / 3 / 1	57	36,782	53,765.33	0.04%
6510	- Υπηρεσίες Κοινής Ωφέλειας	0 / 5 / 0	5,181	2,603,492	10,110,973.81	7.92%
3020	- Χρηματοοικονομικές Υπηρεσίες	0 / 3 / 0	2,423	6,904,556	1,909,635.34	1.50%

**Οι 10 Μετοχές με τη μεγαλύτερη Άνοδο & Πτώση**

**Κύρια Αγορά**

Μετοχές με τη μεγαλύτερη Θετική μεταβολή τιμής	Τιμή κλεισ.	Μεταβ.	Μετοχές με τη μεγαλύτερη Αρνητική μεταβολή τιμής	Τιμή κλεισ.	Μεταβ.
PAPERPACK (ΚΟ)	5.1	8.97% #	ΑΤΤΙCΑ ΒΑΝΚ Α.Τ.Ε. (ΚΟ)	0.23	-14.81% α
ΓΕΝΙΚΗ ΕΜΠΟΡΙΟΥ (ΚΟ)	0.84	3.07% #	ΙΝΤΡΑΚΑΤ (ΚΟ)	1.2	-13.98% α
			ΕΚΤΕΡ (ΚΟ)	0.96	-13.90% α
			ΤΖΙΡΑΚΙΑΝ ΠΡΟΦΙΛ (ΚΟ)	3	-13.29% α
			MARFIN INVESTMENT GROUP (ΚΟ)	0.085	-12.37% α
			ΙΝΤΡΑΛΟΤ (ΚΟ)	0.216	-11.84% α
			ΔΕΗ (ΚΟ)	3.31	-11.73% α
			ΕΛΑΣΤΡΟΝ (ΚΟ)	1.11	-11.55% α
			ΙΝΤΡΑCΟΜ ΗΟΛΔΙΝΓΣ (ΚΟ)	0.582	-10.46% α
			ΜΛΣ ΠΛΗΡΟΦΟΡΙΚΗ (ΚΟ)	0.96	-9.86% α
Μετοχές με τη μεγαλύτερη Αξία Συναλλαγών	Αξία (χιλ. €)	Μεταβ.	Μετοχές με το μεγαλύτερο Όγκο Συναλλαγών	Όγκος	Μεταβ.
ΟΤΕ (ΚΟ)	20,316.17	-2.09% α	ΤΡΑΠΕΖΑ EUROΒΑΝΚ ΕΡΓΑΣΙΑΣ (ΚΟ)	19,479,075	-9.17% α
ΟΠΑΠ (ΚΟ)	12,938.39	-5.40% α	ΑΛΡΗΑ ΒΑΝΚ (ΚΟ)	8,265,582	-9.19% α
ΤΡΑΠΕΖΑ EUROΒΑΝΚ ΕΡΓΑΣΙΑΣ (ΚΟ)	12,538.88	-9.17% α	MARFIN INVESTMENT GROUP (ΚΟ)	6,578,554	-12.37% α
ΑΛΡΗΑ ΒΑΝΚ (ΚΟ)	11,756.51	-9.19% α	ΕΘΝΙΚΗ ΤΡΑΠΕΖΑ (ΚΟ)	4,805,890	-8.69% α
ΕΘΝΙΚΗ ΤΡΑΠΕΖΑ (ΚΟ)	11,086.37	-8.69% α	ΠΕΙΡΑΙΩΣ ΤΡΑΠΕΖΑ (ΚΟ)	4,076,287	-9.76% α
ΠΕΙΡΑΙΩΣ ΤΡΑΠΕΖΑ (ΚΟ)	9,432.49	-9.76% α	ΟΤΕ (ΚΟ)	1,537,015	-2.09% α
JUMBO (ΚΟ)	7,320.93	-6.23% α	ΔΕΗ (ΚΟ)	1,352,319	-11.73% α
ΜΥΤΙΛΗΝΑΙΟΣ (ΚΟ)	6,347.95	-5.52% α	ΟΠΑΠ (ΚΟ)	1,197,600	-5.40% α
ΔΕΗ (ΚΟ)	4,741.60	-11.73% α	ΕΛΛΑΚΤΩΡ (ΚΟ)	1,059,578	-8.49% α
LAMDA DEVELOPMENT(ΚΟ)	4,068.08	-4.37% α	ΑΤΤΙCΑ ΒΑΝΚ Α.Τ.Ε. (ΚΟ)	1,013,752	-14.81% α

Σημείωση: Απεικονίζονται οι Μετοχές που δεν ανήκουν στις Κατηγορίες Χαμηλής Διασποράς και Επιτήρησης και πραγματοποιήσαν κατά τη διάρκεια της συνεδρίασης Αξία Συναλλαγών μεγαλύτερη από 10,000 Ευρώ.



**Αναλυτικά Στοιχεία Συναλλαγών Αγοράς Παραγώγων**

	Αριθμός Πράξεων	Όγκος	Ανοικτές θέσεις
<b>Σ.Μ.Ε. σε Δείκτες</b>	749	4,121	9,208
FTSE/X.A. Large Cap	749	4,121	9,208
<b>Σ.Μ.Ε. σε Μετοχές</b>	5,949	67,613	313,629
ΑΔΜΗΕ ΣΥΜΜΕΤΟΧΩΝ Α.Ε. (ΚΟ)	142	957	9,116
ALPHA BANK (ΚΟ)	663	14,097	23,999
ΑΤΤΙΚΑ BANK Α.Τ.Ε. (ΚΟ)	17	1,712	6,620
COCA-COLA HBC AG (ΚΟ)	12	21	401
CEENERGY HOLDINGS (ΚΑ)	33	222	7,717
ΕΛΛΑΚΤΩΡ (ΚΟ)	223	1,680	19,693
ΤΡΑΠΕΖΑ EUROBANK ERGASIAS (ΚΟ)	606	15,213	59,950
ΕΥΔΑΠ (ΚΟ)	80	267	1,015
FOURLIS ΣΥΜΜΕΤΟΧΩΝ (ΚΟ)	7	13	69
ΓΕΚ ΤΕΡΝΑ (ΚΟ)	179	700	6,940
ΕΛΛΗΝ. ΧΡΗΜΑΤΙΣΤΗΡΙΑ-Χ.Α. (ΚΟ)	244	748	3,263
ΕΛΛΗΝΙΚΑ ΠΕΤΡΕΛΙΑΙΑ (ΚΟ)	55	115	2,518
INTRACOM HOLDINGS (ΚΟ)	52	319	4,087
ΙΝΤΡΑΛΟΤ (ΚΟ)	38	379	5,123
JUMBO (ΚΟ)	96	263	673
LAMDA DEVELOPMENT(ΚΟ)	125	605	2,508
MARFIN INVESTMENT GROUP (ΚΟ)	409	5,460	67,499
ΜΟΤΟΡ ΟΪΛ (ΚΟ)	48	107	945
ΜΥΤΙΛΗΝΑΙΟΣ (ΚΟ)	510	1,770	13,635
ΕΘΝΙΚΗ ΤΡΑΠΕΖΑ (ΚΟ)	723	10,370	26,548
ΟΠΑΠ (ΚΟ)	168	620	1,668
ΟΤΕ (ΚΟ)	178	951	3,345
ΟΛΠ (ΚΟ)	28	106	624
ΠΕΙΡΑΙΩΣ ΤΡΑΠΕΖΑ (ΚΟ)	538	6,971	21,247
ΔΕΗ (ΚΟ)	348	2,653	13,609
ΤΕΡΝΑ ΕΝΕΡΓΕΙΑΚΗ (ΚΟ)	285	946	4,032
ΤΙΤΑΝ CEMENT (ΚΑ)	31	60	169
ΒΙΟΗΑΛCO SA/NV (ΚΑ)	111	288	6,616
<b>Δικαιώματα σε Δείκτες</b>	84	575	1,601
FTSE/X.A. Large Cap	84	575	1,601
<b>Δικαιώματα σε Μετοχές</b>	15	84	813
ALPHA BANK (ΚΟ)	0	0	50
ΕΘΝΙΚΗ ΤΡΑΠΕΖΑ (ΚΟ)	2	6	238
ΟΠΑΠ (ΚΟ)	11	73	87
ΟΤΕ (ΚΟ)	1	3	108
ΠΕΙΡΑΙΩΣ ΤΡΑΠΕΖΑ (ΚΟ)	1	2	60
ΔΕΗ (ΚΟ)	0	0	270
<b>Συνολική Δραστηριότητα</b>	6,797	72,393	325,251









Πληθός Χρεογράφων	Ονομ. Αξία	Μερίσματα [1]			Ημερ. Τελευτ. Αποκοπής		Σημ.	Χρεόγραφο	Τιμή κλεισίματος	% μεταβ.	Προηγ. Κλεισίμο- ημ/τία	Άνοιγμα	Κατωτ Τιμή	Ανωτ Τιμή	Τελ. Σταθμ Τιμή	Τελευταία ζήτηση [7]	Τελευταία προσφορά [7]	P/E μετά φ. Χρήστ.	Όγκος	Πράξεις	Αξία Συναλλαγών[8]	Χ.Α. Εταιρείας (χιλ. €) [3,5]	Χαμηλό έτους	Υψηλό έτους	Κλάδος [4]		
		2017	2018	2019	Μέρισμα [2]	Δικαιώμα																					
15,842,391	1.51	---	---	---	15/07/2009	12/05/2000	5141	ΜΠΗΤΡΟΣ ΣΥΜΜΕΤΟΧΙΚΗ (ΚΟ)	0.13	---	0.13	26/02/2020	---	---	---	---	1000@0.111	750@0.130	---	---	---	---	2,059.51	0.111	0.19	55102010	
119,596,817	0.040	---	---	---	15/07/2008	27/04/2017	5190	ΝΙΚΑΣ (ΚΟ)	0.5	---	0.5	26/02/2020	---	---	---	---	---	---	---	---	---	---	59,798.41	0.4	0.5	45102020	
24,319,250	0.300	---	---	---	09/07/2002	04/07/2007	5165	ΠΡΟΔΕΥΤΙΚΗ (ΚΟ)	0.174	8.75 #	0.16	26/02/2020	0.16	0.16	0.174	0.174	0.173 6500@0.164	2760@0.170	---	---	5,600	5	966.00	4,231.55	0.152	0.199	50101010
245,497,664	0.310	---	---	---	01/07/2008	30/07/2012	5207	ΣΕΛΟΝΤΑ (ΚΟ)	0.1	---	0.1	26/02/2020	0.1	0.1	0.1	0.1	0.6354409@0.100	1100@0.110	---	---	33,386	4	3,338.60	24,549.77	0.1	0.1	45102010
10,186,667	1.35	---	---	---	24/06/2008	02/02/2016	4887	ΣΙΔΑΜΑ (ΚΟ)	0.4	---	0.4	26/02/2020	---	---	---	---	2000@0.350	8022@0.390	---	---	---	---	4,074.67	0.32	0.57	55102010	
766,000	1.00	---	---	---	01/07/2004	11/12/2012	5193	ΤΡΙΑ ΑΛΦΑ (ΚΟ)	1.8	---	1.8	26/02/2020	---	---	---	---	---	25@1.78	55.15	2018	---	---	1,658.10	1.78	2.16	55101020	
245,000	1.00	---	---	---	19/07/2010	11/12/2012	5194	ΤΡΙΑ ΑΛΦΑ (ΠΟ)	1.14	---	1.14	26/02/2020	---	---	---	---	---	300@1.00	34.93	2018	---	---	1,658.10	0.9	1.15	55101020	

Κατάσταση σε Αναστολή

20,255,805	0.300	---	---	---	22/08/2006	02/08/2010	5136	ΑΧΟΝ ΣΥΜΜΕΤΟΧΩΝ (ΚΟ)	0.058	---	0.058	28/04/2017	---	---	---	---	---	---	---	---	---	---	---	1,174.84	0.058	0.058	20101010
21,820,410	0.800	---	---	---	22/05/2008	02/08/2011	5174	EUROMEDICA (ΚΟ)	0.448	---	0.448	30/04/2018	---	---	---	---	---	---	---	---	---	---	---	9,775.54	0.448	0.448	20101010
52,800,154	0.300	---	---	---	20/08/2014	21/06/2004	---	F.G. EUROPE (ΚΟ)	0.48	---	0.48	09/01/2020	---	---	---	---	---	---	---	---	---	---	---	25,344.07	0.4	0.488	40202020
66,948,210	0.300	---	---	---	22/09/2015	22/09/2015	5179	FOLLI-FOLLIE (ΚΟ)	4.8	---	4.8	24/05/2018	---	---	---	---	---	---	---	---	---	---	---	321,351.41	4.8	4.8	40401030
13,191,620	0.620	---	---	---	04/08/2010	09/09/2002	5217	ΥΑΛCO - ΚΩΝΣΤΑΝΤΙΝΟΥ (ΚΟ)	0.0555	---	0.056	30/09/2019	---	---	---	---	---	---	---	---	---	---	---	732.13	0.0555	0.0555	40202020
14,870,100	0.300	---	---	---	15/05/2008	26/09/2011	5130	ΑΛΦΑ ΓΚΡΙΣΙΝ Α.Ε. (ΚΟ)	0.014	---	0.014	13/04/2017	---	---	---	---	---	---	---	---	---	---	---	208.18	0.014	0.014	10102030
33,930,000	0.300	---	---	---	03/07/2006	30/05/2001	4865	ΒΩΘΟΣ ΜΠΑΜΠΗΣ (ΚΟ)	0.304	---	0.304	30/03/2012	---	---	---	---	---	---	---	---	---	---	---	10,314.72	0.304	0.304	35101010
77,126,446	0.340	---	---	---	23/05/2005	18/08/2011	5206	Γ.Ε. ΔΗΜΗΤΡΙΟΥ (ΚΟ)	0.0125	---	0.013	30/04/2019	---	---	---	---	---	---	---	---	---	---	---	964.08	0.0125	0.0125	40202020
6,000,000	0.600	---	---	---	13/06/2008	08/04/2004	5172	ΓΙΟΥΡΟΜΠΡΟΚΕΡΣ (ΚΟ)	0.008	---	0.008	27/04/2018	---	---	---	---	---	---	---	---	---	---	---	48.00	0.008	0.008	30302015
7,085,888	1.59	---	---	---	02/07/1996	06/09/2010	5216	ΕΛΒΙΕΜΕΚ (ΚΟ)	2.6	---	2.6	30/09/2019	---	---	---	---	---	---	---	---	---	---	---	18,423.31	2.6	2.6	35101010
14,050,971	0.340	---	---	---	13/12/2017	21/02/2018	---	ΕΛΤΡΑΚ (ΚΟ)	3.3	---	3.3	24/01/2020	---	---	---	---	---	1930@3.40	---	---	---	---	---	46,368.20	3.3	3.4	50204020
25,179,640	0.600	---	---	---	08/08/1994	19/09/2000	5191	Ι. ΜΠΟΥΤΑΡΗΣ & ΥΙΟΣ (ΚΟ)	0.026	---	0.026	01/10/2018	---	---	---	---	---	---	---	---	---	---	---	742.45	0.026	0.026	45101015
1,540,000	0.600	---	---	---	08/08/1994	19/09/2000	5192	Ι. ΜΠΟΥΤΑΡΗΣ & ΥΙΟΣ (ΠΟ)	0.057	---	0.057	01/10/2018	---	---	---	---	---	---	---	---	---	---	---	742.45	0.057	0.057	45101015
24,619,524	0.500	---	---	---	10/10/1986	30/12/2002	4914	ΚΕΡΑΜΕΙΑ ΑΛΛΑΤΙΝΗ (ΚΟ)	0.088	---	0.088	30/08/2012	---	---	---	---	---	---	---	---	---	---	---	2,166.52	0.088	0.088	35101010
31,543,600	0.420	---	---	---	19/07/2010	19/12/2018	5205	ΚΡΕΤΑ ΦΑΡΜ (ΚΟ)	1.085	---	1.085	30/04/2019	---	---	---	---	---	---	---	---	---	---	---	34,224.81	1.085	1.085	45102020
23,935,280	0.300	---	---	---	29/06/2009	13/06/2000	5153	ΝΑΥΤΕΜΠΟΡΙΚΗ (ΚΟ)	0.107	---	0.107	02/10/2017	---	---	---	---	---	---	---	---	---	---	---	2,561.07	0.107	0.107	40301030
255,459,600	0.300	---	---	---	26/06/2000	03/12/2010	5101	ΝΕΛ (ΚΟ)	0.07	---	0.07	31/08/2015	---	---	---	---	---	---	---	---	---	---	---	17,882.17	0.07	0.07	40501015
23,463,874	0.800	---	---	---	23/05/2003	21/12/1999	4918	ΝΕΩΡΙΟΝ (ΚΟ)	0.125	---	0.125	30/08/2012	---	---	---	---	---	---	---	---	---	---	---	2,932.98	0.125	0.125	50206030
18,750,000	0.300	---	---	---	02/07/2001	31/12/2012	5154	ΠΗΓΑΣΟΣ ΕΚΔΟΤΙΚΗ Α.Ε. (ΚΟ)	0.089	---	0.089	02/10/2017	---	---	---	---	---	---	---	---	---	---	---	1,668.75	0.089	0.089	40301030
100,793,572	0.300	---	---	---	16/07/2009	11/02/2016	5110	ΤΗΛΕΤΥΠΟΣ (ΚΟ)	0.06	---	0.06	07/03/2016	---	---	---	---	---	---	---	---	---	---	---	6,047.61	0.06	0.06	40301035
4,034,950	0.680	---	---	---	01/07/2005	30/12/2010	5171	ΧΑΤΖΗΚΡΑΝΙΩΤΗ Ε. ΥΙΟΙ (ΚΟ)	0.14	---	0.14	27/04/2018	---	---	---	---	---	---	---	---	---	---	---	564.89	0.14	0.14	45102020

**Σημειώσεις Χρεογράφων**

Κωδικός	Κείμενο σημείωσης
( )	- Προσαρμοσμένα Μέρισματα λόγω διανομής Δωρεάν μετοχών.
*	- Τελευταία προσαρμοσμένη τιμή κλεισίματος.
[1]	- Καθαρά μέρισματα.
[2]	- Στη στήλη "Ημερ. Αποκοπής τελευταίου δικαιώματος" αναφέρεται η Ημερομηνία εισαγωγής για Νέες Εταιρείες.
[3]	- Η Χρηματιστηριακή αξία αναφέρεται στο σύνολο των μετοχών
[4]	- Η κωδικοποίηση των Κλάδων Οικονομικής Δραστηριότητας του Χ.Α. παρουσιάζονται στο Παράρτημα Α
[5]	- Η Χρηματιστηριακή Αξία αναφέρεται στο σύνολο των κατηγοριών μετοχών (εφόσον έχουν εισαχθεί περισσότερες της μιας κατηγορίες) και δεν αναφέρεται σε επιμέρους κατηγορίες μετοχών μιας εταιρείας.
[6]	- Ρ/Ε μεγαλύτερο του 100
[7]	- Τελευταία εικόνα του Βιβλίου Εντολών πριν το τέλος της συνεδρίασης
[8]	- Στην Αξία Συναλλαγών των Μετοχών περιλαμβάνονται όλοι οι τύποι Πακέτων
4750	- Μεταφορά στην Κατηγορία Επιτήρησης από 8/4/2011.
4865	- Αναστολή διαπραγμάτευσης από 2/4/2012.
4887	- Μεταφορά στην Κατηγορία Επιτήρησης από 10/4/2012.
4912	- Μεταφορά στην κατηγορία Επιτήρησης από 31/7/2012.
4914	- Αναστολή διαπραγμάτευσης από 31/8/2012.
4918	- Αναστολή διαπραγμάτευσης από 31/8/2012.
4955	- Μεταφορά στην Επιτήρηση από 5/4/2013.
4956	- Μεταφορά στην Επιτήρηση από 5/4/2013.
4957	- Μεταφορά στην Επιτήρηση από 5/4/2013.
4958	- Μεταφορά στην Επιτήρηση από 5/4/2013.
4959	- Μεταφορά στην Επιτήρηση από 5/4/2013.
5080	- Μεταφορά στην κατηγορία Επιτήρησης από 05/12/2014.
5093	- Μεταφορά στην Κατηγορία Επιτήρησης από 8/4/2015.
5095	- Μεταφορά στην Επιτήρηση από 09/04/2015.
5101	- Αναστολή διαπραγμάτευσης από 1/9/2015.
5110	- Αναστολή διαπραγμάτευσης από 08/03/2016.
5112	- Μεταφορά στην Κατηγορία Επιτήρησης από 15/04/2016.
5115	- Μεταφορά στην Κατηγορία Επιτήρησης από 15/04/2016.
5123	- Μεταφορά στην Κατηγορία Επιτήρησης από 01/04/2016.
5130	- Αναστολή διαπραγμάτευσης από 18/04/2017.
5136	- Αναστολή διαπραγμάτευσης από 02/05/2017.
5141	- Μεταφορά στην Κατηγορία Επιτήρησης από 10/05/2017.
5153	- Αναστολή διαπραγμάτευσης από 03/10/2017.
5154	- Αναστολή διαπραγμάτευσης από 03/10/2017.
5156	- Μεταφορά στην κατηγορία Επιτήρησης από 11/12/2017.
5160	- Μεταφορά στην Κατηγορία Επιτήρησης από 15/04/2016.
5161	- Μεταφορά στην κατηγορία Επιτήρησης από τις 25/11/2011.
5162	- Μεταφορά στην Κατηγορία Επιτήρησης από 21/12/2009.
5165	- Μεταφορά στην Κατηγορία Επιτήρησης από 15/02/2018.
5171	- Αναστολή διαπραγμάτευσης από 30/04/2018.
5172	- Αναστολή διαπραγμάτευσης από 30/04/2018.
5174	- Αναστολή διαπραγμάτευσης από 02/05/2018.
5178	- Μεταφορά στην Κατηγορία Επιτήρησης από 11/05/2018.
5179	- Αναστολή διαπραγμάτευσης από 25/05/2018.
5190	- Μεταφορά στην Κατηγορία Επιτήρησης από 01/10/2018.
5191	- Αναστολή διαπραγμάτευσης από 02/10/2018.
5192	- Αναστολή διαπραγμάτευσης από 02/10/2018.
5193	- Μεταφορά στην κατηγορία Επιτήρησης από 25/10/2018.
5194	- Μεταφορά στην κατηγορία Επιτήρησης από 25/10/2018.
5195	- Μεταφορά στην κατηγορία Επιτήρησης από 25/10/2018.
5197	- Μεταφορά στην κατηγορία Επιτήρησης από 07/11/2018.
5205	- Αναστολή διαπραγμάτευσης από 02/05/2019.

**Σημειώσεις Χρεογράφων**

Κωδικός	Κείμενο σημείωσης
5206	- Αναστολή διαπραγμάτευσης από 02/05/2019.
5207	- Μεταφορά στην Επιτήρηση από 13/05/2019.
5216	- Αναστολή διαπραγμάτευσης από 01/10/2019.
5217	- Αναστολή διαπραγμάτευσης από 01/10/2019.
5228	- Σε εξέλιξη AMK με καταβολή μετρητών έως και 06/03/2020. Περίοδος άσκησης δικαιώματος: 26/02/2020 - 11/03/2020.



**Στοιχεία Συναλλαγών Πακέτων**

Χρεόγραφο	Όγκος πακέτου	Τιμή πακέτου	Αξία πακέτου	Ώρα έγκρισης	Σημείωση
ΟΤΕ (ΚΟ)	112,217	13.43	1,507,074.31	10:51:41	20
ΟΠΑΠ (ΚΟ)	100,000	11.03	1,103,000.00	10:59:29	20
ΟΤΕ (ΚΟ)	23,000	13.16	302,680.00	15:31:16	20
ΟΤΕ (ΚΟ)	113,490	13.16	1,492,960.95	15:39:24	20
JUMBO (ΚΟ)	20,034	15.04	301,311.36	16:05:40	20

**Σημειώσεις πακέτων**

- 9 - Μέθοδος 6-1 / Ειδική Χρέωση
- 10 - Μέθοδος 6-1 / Ειδική Χρέωση, Αυθημερόν Διακανονισμός
- 14 - Μέθοδος 6-3 / Πακέτο Αποκατάστασης, Ατελής αγορά και Πώληση
- 18 - Μέθοδος 6-2 / SPOT 1
- 19 - Μέθοδος 6-2 / SPOT 2
- 20 - Μέθοδος 6-1 και Μέθοδος 6-1 Αυθημερόν Διακανονισμός
- 21 - Άλλη Προσυμφωνημένη

**Στοιχεία Συναλλαγών Δικαιωμάτων**

Ημερ. αποκοπής	Έναρξη εξάσκησης	Λήξη εξάσκησης	Λήξη διαπρ/σης	Δικαιώματα	Κατωτ Τιμή	Ανωτ Τιμή	Τιμή κλεισ.	Τελευταία ζήτηση	Τελευταία προσφορά	Όγκος	Πράξεις	Αξία Συναλλαγών
21/02/2020	26/02/2020	11/03/2020	06/03/2020	ΕΠΙΧΕΙΡΗΣΕΙΣ ΗΧΟΥ ΚΑΙ ΕΙΚΟΝΟΣ Α.	0.001	0.001	0.001	...	...	55,100	11	27.55

**Στοιχεία Συναλλαγών Εκποιήσεων**

Χρεόγραφα	Τύπος Χρεογράφου	Όγκος Συναλλαγών	Αριθμός Πράξεων	Αξία Συναλλαγών	Σημείωση
<b>Δεν πραγματοποιήθηκαν Εκποιήσεις Μετοχών.</b>					

**Σημειώσεις Εκποιήσεων**

- 1 - Κανονική Εκποίηση.
- 2 - Εκποίηση Ενσώματων Ονομαστικών Μετοχών.
- 3 - Εκποίηση Αδιάθετων Κλασματικών Υπολοίπων.

**Στοιχεία Συναλλαγών Εκποιήσεων Ενσώματων Ονομαστικών Μετοχών**

Χρεόγραφα	Ημερ/νία έναρξης	Ημερ/νία λήξης	Αρχικό πλήθος	Διαθέσιμο πλήθος	Ημερομηνία	Μέση τιμή (ημέρας)	Μέση τιμή (περιόδου)	Αριθμός Πράξεων	Όγκος Συναλλαγών	Αξία Συναλλαγών
-----------	------------------	----------------	---------------	------------------	------------	--------------------	----------------------	-----------------	------------------	-----------------

**Δεν πραγματοποιήθηκαν Εκποιήσεις Ενσώματων Ονομαστικών Μετοχών.**

**Σημειώσεις Εκποιήσεων**

Σύμφωνα με την Απόφαση 1/380/04.05.2006 της Επιτροπής Κεφαλαιαγοράς εκποιούνται μέσω του Χρηματιστηρίου Αθηνών με επιμέλεια της εκδότριας εταιρείας, οι ενσώματες ονομαστικές μετοχές που δεν έχουν κατατεθεί στην εκδότρια προς αποϋλοποίηση. Η εκποίηση διενεργείται σύμφωνα με τον τρόπο που ορίζεται στο άρθρο 99Α του Κανονισμού του Χρηματιστηρίου Αθηνών.

**Στοιχεία Ενεργητικού Διαπραγματεύσιμων Αμοιβαίων Κεφαλαίων (Δ.Α.Κ.)**

	Ημερομηνία συναλλαγών	Δημιουργία / Εξαγορά	Αριθ. Μερ. (T-1)	Νέα Μερ. (T-1)	Εξαγορασθ. Μερ. (T-1)	Μερίδια (T) [1]	Αξία Ενεργητικού [2]	Καθαρή Τιμή	Μέρισμα/Μερίδι	Ημερ. Αποκοπής
ALPHA ETF FTSE Athex Large Cap	27/02/2020	5,000	812,382	---	---	812,382	17,251,250.00	21.2354	0.43	30/06/2018

**Σημειώσεις Δ.Α.Κ.**

[1] - Αριθμ. μεριδίων (T) = Αριθμ. μεριδίων (T-1) + Νεοεκδιθέντα μερίδια (T-1) - Εξαγορασθέντα μερίδια (T-1)

[2] - Περιλαμβάνονται και τα μερίδια που δημιουργήθηκαν / εξαγοράσθηκαν την ημέρα T-1.

Περιγραφή	Στοιχεία
Όνομασία Δ.Α.Κ.	ALPHA ETF FTSE Athex Large Cap
Σύμβολο Δ.Α.Κ. (GR)	<b>ΑΔΑΚ</b>
Σύμβολο Δ.Α.Κ. (EN)	AETF
ISIN Δ.Α.Κ.	GRF000153004
Κατηγορία Διαπραγμάτευσης	Διαπραγματεύσιμα Αμοιβαία Κεφάλαια (Δ.Α.Κ.)
Τύπος Δ.Α.Κ.	Μετοχών
Τρόπος διαχείρισης	Παθητικός
Επενδυτική Στρατηγική	Σκοπός της επενδυτικής πολιτικής του Αμοιβαίου Κεφαλαίου είναι η αναπαραγωγή της αποδόσεως του Δείκτη FTSE/X.A. Large Cap του Χρηματιστηρίου Αθηνών σε όρους Ευρώ, ακολουθώντας πλήρως και πανομοιότυπως τη σύνθεση του υποκείμενου Δείκτη.
Εκδότης	ΑΛΦΑ ASSET MANAGEMENT Α.Ε.Δ.Α.Κ.
Εταιρεία Διαχείρισης	ΑΛΦΑ ASSET MANAGEMENT Α.Ε.Δ.Α.Κ.
Ειδικοί Διαπραγματευτές	ΑΛΦΑ FINANCE Α.Χ.Ε.Π.Ε.Υ. , ΕΘΝΙΚΗ ΧΡΗΜΑΤΙΣΤΗΡΙΑΚΗ Α.Χ.Ε.Π.Ε.Υ.
Θεματοφύλακας	ΑΛΦΑ ΤΡΑΠΕΖΑ Α.Ε.
Σύμβολο Δείκτη (GR)	FTSE
Σύμβολο Δείκτη (EN)	FTSE
Όνομασία Δείκτη	FTSE/X.A. Large Cap
ISIN Δείκτη	GRI99201A006
Κλάσμα Δείκτη [1]	1/100
Αρχική Τιμή Μεριδίου	21.76
Συνολικός Αριθμός Μεριδίων [2]	812,382
Ημερομηνία πρώτης Έκδοσης	14/01/2008
Ημερομηνία έναρξης Διαπραγμάτευσης	24/01/2008
Νόμισμα Διαπραγμάτευσης	ΕΥΡΩ
Νόμισμα Ενεργητικού	ΕΥΡΩ
Αρχική Αξία Ενεργητικού [3]	3,000,000.00
Αριθμ. Μεριδίων για Δημιουργία-Εξαγορά [4]	5,000
Αμοιβή Διαχείρισης	0.375

**Σημειώσεις Δ.Α.Κ.**

- [1] - Το κλάσμα της τιμής του δείκτη που αποτελεί η τιμή της πρώτης έκδοσης
- [2] - Ο αριθμός μεριδίων που διαπραγματεύθηκαν στο Χρηματιστήριο την ημέρα T
- [3] - Η αξία του ενεργητικού κατά την έκδοση
- [4] - Ο αριθμός μεριδίων που απαιτείται κατά τη διαδικασία δημιουργίας εξαγοράς

## ΑΝΑΚΟΙΝΩΣΕΙΣ

### ΓΝΩΣΤΟΠΟΙΗΣΕΙΣ ΕΤΑΙΡΕΙΩΝ

#### ΧΡΗΜΑΤΙΣΤΗΡΙΟ ΑΘΗΝΩΝ Α.Ε.

Το Χρηματιστήριο Αθηνών, σε συνέχεια της από 18 Φεβρουαρίου 2020 ανακοίνωσής του και της σημερινής ανακοίνωσης της εταιρίας «ΕΝΤΕΡΣΟΦΤ ΑΝΩΝΥΜΗ ΕΤΑΙΡΕΙΑ ΠΑΡΑΓΩΓΗΣ ΚΑΙ ΕΜΠΟΡΙΑΣ ΛΟΓΙΣΜΙΚΟΥ ΚΑΙ ΥΠΗΡΕΣΙΩΝ» για το εύρος τιμών της δημόσιας προσφοράς των μετοχών, που θα πραγματοποιηθεί από την Τρίτη 03 Μαρτίου 2020 έως και την Πέμπτη 05 Μαρτίου 2020, ενημερώνει ότι από την Παρασκευή 28 Φεβρουαρίου 2020, οι μετοχές της εταιρίας που διαπραγματεύονται στην ΕΝΑΛΛΑΚΤΙΚΗ ΑΓΟΡΑ (ΕΝ.Α), θα τεθούν σε αναστολή διαπραγμάτευσης.

Κατόπιν της επιτυχούς ολοκλήρωσης της δημόσιας προσφοράς και επίτευξης επαρκούς διασποράς, οι μετοχές της εταιρίας θα διαγραφούν από την ΕΝ.Α του ΧΑ, ταυτόχρονα με την εισαγωγή τους στην Κύρια Αγορά. Σε αντίθετη περίπτωση, θα πραγματοποιηθεί άρση της αναστολής των μετοχών και παραμονή τους σε διαπραγμάτευση στην ΕΝ.Α του ΧΑ.

Με βάση το ανακοινωμένο χρονοδιάγραμμα της εταιρίας, η έναρξη διαπραγμάτευσης του συνόλου των μετοχών της στην Κύρια Αγορά αναμένεται να πραγματοποιηθεί την Τρίτη 10 Μαρτίου 2020.

RSS Feed: DOLAnnouncements  
Posted on: 26 February 2020 17:26  
Author: Π. ΠΕΤΡΟΠΟΥΛΟΣ Α.Ε.Β.Ε.  
Subject: ΑΓΟΡΑ ΙΔΙΩΝ ΜΕΤΟΧΩΝ

Full article link: [http://dev-www1.helex.gr:8080/el/web/guest/companies-announcements-full-content/-/asset\\_publisher/bMe2sOcNyQuy/content/id/5361343](http://dev-www1.helex.gr:8080/el/web/guest/companies-announcements-full-content/-/asset_publisher/bMe2sOcNyQuy/content/id/5361343)

Η Πέτρος Πετρόπουλος ΑΕΒΕ (η «**Εταιρία**»), ανακοινώνει στο επενδυτικό κοινό ότι στο πλαίσιο του Προγράμματος Αγοράς Ιδίων Μετοχών, σύμφωνα με την κείμενη νομοθεσία, και κατ' εφαρμογή της από 19/4/2018 απόφασης της Γενικής Συνέλευσης των Μετόχων και της από 24/2/2020 απόφασης του Διοικητικού Συμβουλίου της Εταιρίας, προέβη την 26/2/2020 σε αγορά 93 Ιδίων Μετοχών της Εταιρίας μέσω της Alpha Finance με τιμή κτήσης 7,25 ευρώ ανά μετοχή και συνολική αξία 674,25 ευρώ.

RSS Feed: DOLAnnouncements  
Posted on: 26 February 2020 17:39  
Author: LAMDA DEVELOPMENT A.E.  
Subject: ΑΝΑΚΟΙΝΩΣΗ ΡΥΘΜΙΖΟΜΕΝΗΣ ΠΛΗΡΟΦΟΡΙΑΣ ΤΟΥ Ν.  
3556/2007

Full article link: [http://dev-www1.helex.gr:8080/el/web/guest/companies-announcements-full-content/-/asset\\_publisher/bMe2sOcNyQuy/content/id/5361413](http://dev-www1.helex.gr:8080/el/web/guest/companies-announcements-full-content/-/asset_publisher/bMe2sOcNyQuy/content/id/5361413)

Η εταιρεία LAMDA Development S.A. (η Εταιρεία) ανακοινώνει, σύμφωνα με τις διατάξεις του Ν.3556/2007 και του άρθρου 19 του Κανονισμού (ΕΕ) αριθ. 596/2014 και μετά από σχετική γνωστοποίηση που έλαβε, ότι η κα Μαρία Παπακωνσταντίνου, Υπεύθυνη Εσωτερικού Ελέγχου της Εταιρείας, πρόεβη στις 25 Φεβρουαρίου 2020 σε αγορά 413 κοινών ονομαστικών μετοχών της Εταιρείας, με μέση τιμή κτήσης 7,25 ευρώ και συνολική αξία 2.994,25 ευρώ.



RSS Feed: DOLAnnouncements  
Posted on: 26 February 2020 17:40  
Author: ΠΕΡΣΕΥΣ Α.Β.Ε.Ε.  
Subject: Ανακοίνωση από την εταιρεία "ANDROMEDA SEAFOOD SOCIEDAD LIMITADA" συναλλαγών της επί μετοχών της εταιρείας "ΠΕΡΣΕΥΣ ΠΡΟΪΟΝΤΑ ΕΙΔΙΚΗΣ ΔΙΑΤΡΟΦΗΣ ΑΝΩΝΥΜΗ ΒΙΟΜΗΧΑΝΙΚΗ, ΕΜΠΟΡΙΚΗ ΕΤΑΙΡΕΙΑ" οι οποίες καταρτίστηκαν στις 25.2.2020, σύμφωνα με το άρθρο 24 παρ. 2(α)

Full article link: [http://dev-www1.helex.gr:8080/el/web/guest/companies-announcements-full-content/-/asset\\_publisher/bMe2sOcNyQuy/content/id/5361361](http://dev-www1.helex.gr:8080/el/web/guest/companies-announcements-full-content/-/asset_publisher/bMe2sOcNyQuy/content/id/5361361)

Η εταιρεία "ANDROMEDA SEAFOOD SOCIEDAD LIMITADA" απέστειλε στην Εταιρεία μας τη συνημμένη Ανακοίνωση για συναλλαγές της επί μετοχών της Εταιρείας.

[Ανακοίνωση για δήλωση Αρθρου 24 παρ.2 α Ν.3461 2006](#)

RSS Feed: DOLAnnouncements  
Posted on: 26 February 2020 17:42  
Author: PAPERPACK A.B.E.E.  
Subject: ΑΝΑΚΟΙΝΩΣΗ ΠΕΡΙ ΣΧΟΛΙΑΣΜΟΥ ΟΙΚΟΝΟΜΙΚΩΝ  
ΚΑΤΑΣΤΑΣΕΩΝ/ ΕΚΘΕΣΕΩΝ

Full article link: [http://dev-www1.helex.gr:8080/el/web/guest/companies-announcements-full-content/-/asset\\_publisher/bMe2sOcNyQuy/content/id/5361402](http://dev-www1.helex.gr:8080/el/web/guest/companies-announcements-full-content/-/asset_publisher/bMe2sOcNyQuy/content/id/5361402)

Δείτε την σχετική ανακοίνωση.

[Ανακοίνωση](#)

RSS Feed: DOLAnnouncements  
Posted on: 26 February 2020 18:00  
Author: LAMDA DEVELOPMENT A.E.  
Subject: ΑΝΑΚΟΙΝΩΣΗ ΡΥΘΜΙΖΟΜΕΝΗΣ ΠΛΗΡΟΦΟΡΙΑΣ ΤΟΥ Ν.  
3556/2007

Full article link: [http://dev-www1.helex.gr:8080/el/web/guest/companies-announcements-full-content/-/asset\\_publisher/bMe2sOcNyQuy/content/id/5361467](http://dev-www1.helex.gr:8080/el/web/guest/companies-announcements-full-content/-/asset_publisher/bMe2sOcNyQuy/content/id/5361467)

Η εταιρεία LAMDA Development S.A. (η Εταιρεία) ανακοινώνει, σύμφωνα με τις διατάξεις του Ν.3556/2007 και του άρθρου 19 του Κανονισμού (ΕΕ) αριθ. 596/2014 και μετά από σχετική γνωστοποίηση που έλαβε, ότι η κα Μαρία Παπακωνσταντίνου, Υπεύθυνη Εσωτερικού Ελέγχου της Εταιρείας, πρόεβη στις 25 Φεβρουαρίου 2020 σε αγορά 413 κοινών ονομαστικών μετοχών της Εταιρείας, με μέση τιμή κτήσης 7,25 ευρώ και συνολική αξία 2.994,25 ευρώ.

RSS Feed: DOLAnnouncements  
Posted on: 26 February 2020 20:07  
Author: ΤΡΑΠΕΖΑ ΠΕΙΡΑΙΩΣ Α.Ε.  
Subject: Ανακοίνωση Ρυθμιζόμενης Πληροφορίας

Full article link: [http://dev-www1.helex.gr:8080/el/web/guest/companies-announcements-full-content/-/asset\\_publisher/bMe2sOcNyQuy/content/id/5361553](http://dev-www1.helex.gr:8080/el/web/guest/companies-announcements-full-content/-/asset_publisher/bMe2sOcNyQuy/content/id/5361553)

Επισυνάπτεται αρχείο σε μορφή pdf.

[Ανακοίνωση Ρυθμιζόμενης Πληροφορίας](#)

RSS Feed: DOLAnnouncements  
Posted on: 27 February 2020 09:01  
Author: ΠΛΑΙΣΙΟ COMPUTERS Α.Ε.Β.Ε.  
Subject: Γνωστοποίηση ανανέωσης διάρκειας σύμβασης ειδικής διαπραγμάτευσης

Full article link: [http://dev-www1.helex.gr:8080/el/web/guest/companies-announcements-full-content/-/asset\\_publisher/bMe2sOcNyQuy/content/id/5361749](http://dev-www1.helex.gr:8080/el/web/guest/companies-announcements-full-content/-/asset_publisher/bMe2sOcNyQuy/content/id/5361749)

Η εισηγμένη στο Χρηματιστήριο Αθηνών εταιρία με την επωνυμία «ΠΛΑΙΣΙΟ COMPUTERS ΑΝΩΝΥΜΟΣ ΕΜΠΟΡΙΚΗ ΚΑΙ ΒΙΟΜΗΧΑΝΙΚΗ ΕΤΑΙΡΕΙΑ ΗΛΕΚΤΡΟΝΙΚΩΝ ΥΠΟΛΟΓΙΣΤΩΝ ΚΑΙ ΕΙΔΩΝ ΒΙΒΛΙΟΧΑΡΤΟΠΩΛΕΙΟΥ», (εφεξής «Εκδότρια») ανακοινώνει προς το επενδυτικό κοινό ότι η διάρκεια της από 16 Φεβρουαρίου 2015 σύμβασης ειδικής διαπραγμάτευσης που έχει συνάψει με την Eurobank Equities ΑΕΠΕΥ, ανανεώθηκε για ένα (1) ακόμη έτος και ειδικότερα μέχρι την 1<sup>η</sup> Μαρτίου 2021.

Σημειώνεται ότι με βάση την ως άνω σύμβαση και σύμφωνα με τους όρους και συμφωνίες της, η Eurobank Equities ΑΕΠΕΥ, με την ιδιότητα του ειδικού διαπραγματευτή επί των μετοχών της Εκδοτριάς και προς ενίσχυση της ρευστότητάς τους, διαβιβάζει στο Σύστημα Συναλλαγών του Χρηματιστηρίου Αθηνών εντολές ειδικής διαπραγμάτευσης (δηλαδή ταυτόχρονες εντολές αγοράς και πώλησης) για ίδιο λογαριασμό επί των μετοχών της Εκδοτριάς, σύμφωνα και με τα ειδικότερα οριζόμενα στην κείμενη νομοθεσία.

RSS Feed: DOLAnnouncements  
Posted on: 27 February 2020 09:05  
Author: ΙΚΤΙΝΟΣ ΕΛΛΑΣ Α.Ε.  
Subject: ΑΝΑΚΟΙΝΩΣΗ ΡΥΘΜΙΖΟΜΕΝΗΣ ΠΛΗΡΟΦΟΡΙΑΣ ΤΟΥ Ν. 3556/2007: Γνωστοποίηση συναλλαγών

Full article link: [http://dev-www1.helex.gr:8080/el/web/guest/companies-announcements-full-content/-/asset\\_publisher/bMe2sOcNyQuy/content/id/5361977](http://dev-www1.helex.gr:8080/el/web/guest/companies-announcements-full-content/-/asset_publisher/bMe2sOcNyQuy/content/id/5361977)

Η εταιρία ΙΚΤΙΝΟΣ ΕΛΛΑΣ ΑΕ, γνωστοποιεί σύμφωνα με τον Ν. 3556/2007 & και την απόφαση 1/434/3.7.2007 της ΕΚ ότι, όπως την ενημέρωσε η μέτοχος και Εκτελεστικό Μέλος του Διοικητικού Συμβουλίου της εταιρίας κα. Λυδία Χαϊδά, στις 26-2-2020, προέβη σε πώληση 170.000 μετοχών της εταιρίας ΙΚΤΙΝΟΣ ΕΛΛΑΣ Α.Ε. συνολικής αξίας 156.411 ευρώ.

RSS Feed: DOLAnnouncements  
Posted on: 27 February 2020 09:17  
Author: ΚΑΡΑΤΖΗ Α.Ε.  
Subject: Ανακοίνωση σύμφωνα με τις διατάξεις του άρθρου 24 παρ. 2 (α) & (β) του Ν.3461/2006

Full article link: [http://dev-www1.helex.gr:8080/el/web/guest/companies-announcements-full-content/-/asset\\_publisher/bMe2sOcNyQuy/content/id/5361992](http://dev-www1.helex.gr:8080/el/web/guest/companies-announcements-full-content/-/asset_publisher/bMe2sOcNyQuy/content/id/5361992)

Δείτε την ανακοίνωση.

[ανακοίνωση](#)

RSS Feed: DOLAnnouncements  
Posted on: 27 February 2020 09:30  
Author: ΙΚΤΙΝΟΣ ΕΛΛΑΣ Α.Ε.  
Subject: ΑΝΑΚΟΙΝΩΣΗ ΡΥΘΜΙΖΟΜΕΝΗΣ ΠΛΗΡΟΦΟΡΙΑΣ ΤΟΥ Ν. 3556/2007: Γνωστοποίηση συναλλαγών

Full article link: [http://dev-www1.helex.gr:8080/el/web/guest/companies-announcements-full-content/-/asset\\_publisher/bMe2sOcNyQuy/content/id/5362052](http://dev-www1.helex.gr:8080/el/web/guest/companies-announcements-full-content/-/asset_publisher/bMe2sOcNyQuy/content/id/5362052)

Η εταιρία ΙΚΤΙΝΟΣ ΕΛΛΑΣ ΑΕ, γνωστοποιεί σύμφωνα με τον Ν. 3556/2007 & και την απόφαση 1/434/3.7.2007 της ΕΚ ότι, όπως την ενημέρωσε η μέτοχος και Εκτελεστικό Μέλος του Διοικητικού Συμβουλίου της εταιρίας κα. Λυδία Χαϊδά, στις 26-2-2020, προέβη σε πώληση 170.000 μετοχών της εταιρίας ΙΚΤΙΝΟΣ ΕΛΛΑΣ Α.Ε. συνολικής αξίας 156.411 ευρώ.



RSS Feed: DOLAnnouncements  
Posted on: 27 February 2020 09:36  
Author: ΜΟΤΟΡ ΟΙΛ Α.Ε.  
Subject: Οικονομικό Ημερολόγιο Έτους 2020

Full article link: [http://dev-www1.helex.gr:8080/el/web/guest/companies-announcements-full-content/-/asset\\_publisher/bMe2sOcNyQuy/content/id/5362045](http://dev-www1.helex.gr:8080/el/web/guest/companies-announcements-full-content/-/asset_publisher/bMe2sOcNyQuy/content/id/5362045)

Στο πλαίσιο των υποχρεώσεων της με βάση τον Κανονισμό της ΕΛΛΗΝΙΚΑ ΧΡΗΜΑΤΙΣΤΗΡΙΑ – ΧΡΗΜΑΤΙΣΤΗΡΙΟ ΑΘΗΝΩΝ Α.Ε. ΣΥΜΜΕΤΟΧΩΝ (ΕΧΑΕ), η ΜΟΤΟΡ ΟΙΛ (ΕΛΛΑΣ) Α.Ε. γνωστοποιεί το Οικονομικό Ημερολόγιο του έτους 2020, το οποίο έχει ως εξής:

Ημερομηνία Ανακοίνωσης Οικονομικών Αποτελεσμάτων χρήσης 2019: Δευτέρα 16 Μαρτίου 2020 μετά τη λήξη της συνεδρίασης. Η Ετήσια Οικονομική Έκθεση χρήσης 2019 θα είναι διαθέσιμη στην ιστοσελίδα της Εταιρείας [www.moh.gr](http://www.moh.gr) (Ενημέρωση Επενδυτών / Οικονομικά Στοιχεία / Ετήσιες Οικονομικές Εκθέσεις) καθώς και στην ιστοσελίδα της ΕΧΑΕ [www.helex.gr](http://www.helex.gr) μετά τη λήξη της συνεδρίασης της Δευτέρας 16 Μαρτίου 2020.

Τηλεδιάσκεψη: Τρίτη 17 Μαρτίου 2020 στις 17:30 τοπική ώρα

Ετήσια ενημέρωση αναλυτών: Παρασκευή 24 Απριλίου 2020

Ετήσια Τακτική Γενική Συνέλευση: Τετάρτη 3 Ιουνίου 2020.

Αποκοπή δικαιώματος μερίσματος χρήσης 2019: Τετάρτη 24 Ιουνίου 2020 (δηλαδή μετά την 19<sup>η</sup> Ιουνίου 2020 που σηματοδοτεί την ημερομηνία λήξης των Συμβολαίων Μελλοντικής Εκπλήρωσης επί της μετοχής της Εταιρείας και επί του δείκτη FTSE/ΧΑ LARGE CAP, στον οποίο συμπεριλαμβάνεται)

Δικαιούχοι μερίσματος χρήσης 2019: Οι μέτοχοι της Εταιρείας που είναι εγγεγραμμένοι στα αρχεία του Σ.Α.Τ. της Πέμπτης 25 Ιουνίου 2020 (record date).

Έναρξη πληρωμής μερίσματος χρήσης 2019: Τετάρτη 1 Ιουλίου 2020.

Μαρούσι, 27 Φεβρουαρίου 2020

Το Διοικητικό Συμβούλιο

RSS Feed: DOLAnnouncements  
Posted on: 27 February 2020 09:45  
Author: ΙΚΤΙΝΟΣ ΕΛΛΑΣ Α.Ε.  
Subject: ΑΝΑΚΟΙΝΩΣΗ ΡΥΘΜΙΖΟΜΕΝΗΣ ΠΛΗΡΟΦΟΡΙΑΣ ΤΟΥ Ν. 3556/2007: Γνωστοποίηση συναλλαγών

Full article link: [http://dev-www1.helex.gr:8080/el/web/guest/companies-announcements-full-content/-/asset\\_publisher/bMe2sOcNyQuy/content/id/5362092](http://dev-www1.helex.gr:8080/el/web/guest/companies-announcements-full-content/-/asset_publisher/bMe2sOcNyQuy/content/id/5362092)

Η εταιρία ΙΚΤΙΝΟΣ ΕΛΛΑΣ ΑΕ, γνωστοποιεί σύμφωνα με τον Ν. 3556/2007 & και την απόφαση 1/434/3.7.2007 της ΕΚ ότι, όπως την ενημέρωσε η μέτοχος και Εκτελεστικό Μέλος του Διοικητικού Συμβουλίου της εταιρίας κα. Λυδία Χαϊδά, στις 26-2-2020, προέβη σε πώληση 170.000 μετοχών της εταιρίας ΙΚΤΙΝΟΣ ΕΛΛΑΣ Α.Ε. συνολικής αξίας 156.411 ευρώ.

RSS Feed: DOLAnnouncements  
Posted on: 27 February 2020 09:47  
Author: ΜΟΤΟΡ ΟΙΛ Α.Ε.  
Subject: Ρυθμιζόμενη Πληροφορία: Συμμετοχή της LPC σε κοινή εταιρία για την κατασκευή Μονάδας Παραγωγής Λιπαντικών στην Αλγερία.

Full article link: [http://dev-www1.helex.gr:8080/el/web/guest/companies-announcements-full-content/-/asset\\_publisher/bMe2sOcNyQuy/content/id/5362065](http://dev-www1.helex.gr:8080/el/web/guest/companies-announcements-full-content/-/asset_publisher/bMe2sOcNyQuy/content/id/5362065)

Η ΜΟΤΟΡ ΟΙΛ (ΕΛΛΑΣ) Α.Ε. ανακοινώνει ότι η 100% θυγατρική της LPC Α.Ε. υπέγραψε μνημόνιο συνεργασίας με την εδρεύουσα στην Αλγερία εταιρία NAFTAL SPA για τη σύσταση κοινού επιχειρηματικού σχήματος (Joint Venture) που θα αναλάβει την κατασκευή μονάδας παρασκευής λιπαντικών (ελαίων και γράσων) για τα αυτοκίνητα, τη βιομηχανία και τη ναυσιπλοΐα.

Η συμμετοχή της LPC στην κοινή εταιρία θα ανέλθει σε 49% ενώ της NAFTAL SPA (θυγατρική της κρατικής ενεργειακής εταιρίας της Αλγερίας Sonatrach) σε 51%.

Η επενδυτική δαπάνη για την κατασκευή μονάδας δυναμικότητας 55 χιλιάδων μετρικών τόνων λιπαντικών και 5 χιλιάδων MT γράσων θα διαμορφωθεί σε Ευρώ 30 εκατ. περίπου και θα χρηματοδοτηθεί με ίδια κεφάλαια και τραπεζικό δανεισμό. Η κατασκευαστική περίοδος εκτιμάται σε 24 μήνες από τη σύσταση της κοινής εταιρίας.

Μαρούσι, 27 Φεβρουαρίου 2020

Το Διοικητικό Συμβούλιο

RSS Feed: DOLAnnouncements  
Posted on: 27 February 2020 09:48  
Author: ΙΑΣΩ Α.Ε.  
Subject: ΑΝΑΚΟΙΝΩΣΗ ΑΓΟΡΑ ΙΔΙΩΝ ΜΕΤΟΧΩΝ

Full article link: [http://dev-www1.helex.gr:8080/el/web/guest/companies-announcements-full-content/-/asset\\_publisher/bMe2sOcNyQuy/content/id/5362075](http://dev-www1.helex.gr:8080/el/web/guest/companies-announcements-full-content/-/asset_publisher/bMe2sOcNyQuy/content/id/5362075)

Η ΙΑΣΩ ΙΔΙΩΤΙΚΗ ΓΕΝΙΚΗ, ΜΑΙΕΥΤΙΚΗ – ΓΥΝΑΙΚΟΛΟΓΙΚΗ & ΠΑΙΔΙΑΤΡΙΚΗ ΚΛΙΝΙΚΗ – ΔΙΑΓΝΩΣΤΙΚΟ – ΘΕΡΑΠΕΥΤΙΚΟ ΚΑΙ ΕΡΕΥΝΗΤΙΚΟ ΚΕΝΤΡΟ Α.Ε. (η Εταιρεία) γνωστοποιεί στο Επενδυτικό Κοινό ότι, σύμφωνα με το άρθρο 49 του Ν. 4548/2018 και σε υλοποίηση και εφαρμογή της από 09/09/2019 απόφασης της Τακτικής Γενικής Συνέλευσης των Μετόχων της Εταιρείας και της από 20/11/2019 απόφασης του Διοικητικού Συμβουλίου της Εταιρείας, προέβη την 26/02/2020, μέσω του μέλους του Χ.Α. ΠΕΙΡΑΙΩΣ ΑΕΠΕΥ, σε αγορά 500 ιδίων μετοχών με μέση τιμή κτήσης 1,4520 ευρώ ανά μετοχή και συνολική αξία συναλλαγής 726,00 ευρώ.

RSS Feed: DOLAnnouncements  
Posted on: 27 February 2020 09:51  
Author: ΙΝΤΡΑΚΟΜ Α.Ε.  
Subject: ΓΝΩΣΤΟΠΟΙΗΣΗ ΑΠΟΦΑΣΗΣ ΓΙΑ ΤΗΝ ΑΓΟΡΑ ΙΔΙΩΝ ΜΕΤΟΧΩΝ

Full article link: [http://dev-www1.helex.gr:8080/el/web/guest/companies-announcements-full-content/-/asset\\_publisher/bMe2sOcNyQuy/content/id/5362085](http://dev-www1.helex.gr:8080/el/web/guest/companies-announcements-full-content/-/asset_publisher/bMe2sOcNyQuy/content/id/5362085)

Παιανία, 27 Φεβρουαρίου 2020 - Η Ανώνυμη Εταιρεία με την επωνυμία «ΙΝΤΡΑΚΟΜ ΑΝΩΝΥΜΗ ΕΤΑΙΡΕΙΑ ΣΥΜΜΕΤΟΧΩΝ» (δ.τ. «INTRACOM HOLDINGS») ανακοινώνει ότι σύμφωνα με την απόφαση της από 29.06.2018 Τακτικής Γενικής Συνέλευσης των μετόχων της, σε εφαρμογή του άρθρου 49 του Ν. 4548/2018, στις 26 Φεβρουαρίου 2020 προέβη, μέσω του μέλους του Χ.Α. ΛΕΩΝ ΔΕΠΟΛΑΣ ΧΡΗΜΑΤΙΣΤΗΡΙΑΚΗ Α.Ε.Π.Ε.Υ, σε αγορά 10.000 ιδίων μετοχών με μέση τιμή κτήσης € 0,6306, ανά μετοχή και συνολική αξία συναλλαγής € 6.306,00.

Κατόπιν της ως άνω αγοράς, η Εταιρεία κατέχει συνολικά 515.848 ίδιες μετοχές (ποσοστό 0,68% επί του μετοχικού της κεφαλαίου).

*Η παρούσα Ανακοίνωση εκδίδεται σύμφωνα με τον Κανονισμό (ΕΕ) αριθ. 596/2014 του Ευρωπαϊκού Κοινοβουλίου και του Συμβουλίου της 16<sup>ης</sup> Απριλίου 2014 και τον κατ' εξουσιοδότηση Κανονισμό (ΕΕ) 2016/1052 της Επιτροπής της 8ης Μαρτίου 2016.*

RSS Feed: DOLAnnouncements  
Posted on: 27 February 2020 10:00  
Author: ΙΚΤΙΝΟΣ ΕΛΛΑΣ Α.Ε.  
Subject: ΑΝΑΚΟΙΝΩΣΗ ΡΥΘΜΙΖΟΜΕΝΗΣ ΠΛΗΡΟΦΟΡΙΑΣ ΤΟΥ Ν. 3556/2007: Γνωστοποίηση συναλλαγών

Full article link: [http://dev-www1.helex.gr:8080/el/web/guest/companies-announcements-full-content/-/asset\\_publisher/bMe2sOcNyQuy/content/id/5362102](http://dev-www1.helex.gr:8080/el/web/guest/companies-announcements-full-content/-/asset_publisher/bMe2sOcNyQuy/content/id/5362102)

Η εταιρία ΙΚΤΙΝΟΣ ΕΛΛΑΣ ΑΕ, γνωστοποιεί σύμφωνα με τον Ν. 3556/2007 & και την απόφαση 1/434/3.7.2007 της ΕΚ ότι, όπως την ενημέρωσε η μέτοχος και Εκτελεστικό Μέλος του Διοικητικού Συμβουλίου της εταιρίας κα. Λυδία Χαϊδά, στις 26-2-2020, προέβη σε πώληση 170.000 μετοχών της εταιρίας ΙΚΤΙΝΟΣ ΕΛΛΑΣ Α.Ε. συνολικής αξίας 156.411 ευρώ.

RSS Feed: DOLAnnouncements  
Posted on: 27 February 2020 10:15  
Author: ΙΚΤΙΝΟΣ ΕΛΛΑΣ Α.Ε.  
Subject: ΑΝΑΚΟΙΝΩΣΗ ΡΥΘΜΙΖΟΜΕΝΗΣ ΠΛΗΡΟΦΟΡΙΑΣ ΤΟΥ Ν. 3556/2007: Γνωστοποίηση συναλλαγών

Full article link: [http://dev-www1.helex.gr:8080/el/web/guest/companies-announcements-full-content/-/asset\\_publisher/bMe2sOcNyQuy/content/id/5362123](http://dev-www1.helex.gr:8080/el/web/guest/companies-announcements-full-content/-/asset_publisher/bMe2sOcNyQuy/content/id/5362123)

Η εταιρία ΙΚΤΙΝΟΣ ΕΛΛΑΣ ΑΕ, γνωστοποιεί σύμφωνα με τον Ν. 3556/2007 & και την απόφαση 1/434/3.7.2007 της ΕΚ ότι, όπως την ενημέρωσε η μέτοχος και Εκτελεστικό Μέλος του Διοικητικού Συμβουλίου της εταιρίας κα. Λυδία Χαϊδά, στις 26-2-2020, προέβη σε πώληση 170.000 μετοχών της εταιρίας ΙΚΤΙΝΟΣ ΕΛΛΑΣ Α.Ε. συνολικής αξίας 156.411 ευρώ.



RSS Feed: DOLAnnouncements  
Posted on: 27 February 2020 10:46  
Author: ΝΗΡΕΥΣ Α.Ε.  
Subject: Ανακοίνωση σύμφωνα με το άρθρο 24, παράγραφος 2(α) και (β) του Ν. 3461/2006

Full article link: [http://dev-www1.helex.gr:8080/el/web/guest/companies-announcements-full-content/-/asset\\_publisher/bMe2sOcNyQuy/content/id/5362143](http://dev-www1.helex.gr:8080/el/web/guest/companies-announcements-full-content/-/asset_publisher/bMe2sOcNyQuy/content/id/5362143)

Σύμφωνα με το άρθρο 24, παράγραφος 2(α) και (β) του Ν. 3461/2006, η εταιρεία με την επωνυμία «Andromeda Seafood Sociedad Limitada» (στο εξής ο «Προτείνων») δηλώνει ότι, από τις 07.02.2020 μέχρι και τις 26.02.2020, απέκτησε συνολικά 1.726.636 κοινές ονομαστικές μετοχές της ανώνυμης εταιρείας με την επωνυμία «ΝΗΡΕΥΣ ΙΧΘΥΟΚΑΛΛΙΕΡΓΕΙΕΣ Α.Ε.» (στο εξής η «Εταιρεία») έναντι 0,23 Ευρώ ανά μετοχή.

Κατόπιν αυτής της απόκτησης, το ποσοστό των δικαιωμάτων ψήφου του Προτείνοντα στην Εταιρεία διαμορφώθηκε σε περίπου 93,12% από περίπου 92,53% που ήταν στις 06.02.2020.

RSS Feed: DOLAnnouncements  
Posted on: 27 February 2020 11:11  
Author: ΜΟΤΟΡ ΟΙΛ Α.Ε.  
Subject: Συναλλαγές της OPTIMA BANK A.E (ρυθμιζόμενη πληροφορία Ν.3556/2007)

Full article link: [http://dev-www1.helex.gr:8080/el/web/guest/companies-announcements-full-content/-/asset\\_publisher/bMe2sOcNyQuy/content/id/5362153](http://dev-www1.helex.gr:8080/el/web/guest/companies-announcements-full-content/-/asset_publisher/bMe2sOcNyQuy/content/id/5362153)

Η ΜΟΤΟΡ ΟΙΛ (ΕΛΛΑΣ) ΔΙΥΛΙΣΤΗΡΙΑ ΚΟΡΙΝΘΟΥ, σύμφωνα με τους Ν. 3556/2007 και 3606/2007, ανακοινώνει ότι η Τράπεζα OPTIMA BANK A.E. την ενημέρωσε ότι πραγματοποίησε τις εξής συναλλαγές:

Ημερομηνία	Συναλλαγή	Ποσότητα	Χρηματοπιστωτικό Μέσο	Αξία (σε ΕΥΡΩ)
26/02/2020	Πώληση	10.567	Μετοχές ΜΟΗ (ΚΟ)	179.680,06
	Αγορά	3.604	Μετοχές ΜΟΗ (ΚΟ)	61.321,52
	Αγορά	51	ΣΜΕ ΜΟΗ ΜΑΡ 2020	86.508,00
	Πώληση	24	ΣΜΕ ΜΟΗ ΜΑΡ 2020	40.957,00

Η Τράπεζα OPTIMA BANK A.E. πραγματοποίησε τις ανωτέρω συναλλαγές λόγω της Ειδικής Διαπραγμάτευσης που έχει αναλάβει στην αγορά παραγώγων σε Συμβόλαια Μελλοντικής Εκπλήρωσης (ΣΜΕ) με υποκείμενο τίτλο την μετοχή της ΜΟΤΟΡ ΟΙΛ (ΕΛΛΑΣ) ΔΙΥΛΙΣΤΗΡΙΑ ΚΟΡΙΝΘΟΥ Α.Ε.

Η γνωστοποίηση εκ μέρους της Τράπεζας OPTIMA BANK A.E. προς την Εταιρία και ακολούθως η ανακοίνωση της Εταιρίας προς τις αρχές της Κεφαλαιαγοράς, γίνεται επειδή ο κ. Πέτρος Τζαννετάκης είναι μη εκτελεστικό μέλος του Δ.Σ. της Τράπεζας OPTIMA BANK A.E., ενώ κατέχει τη θέση του εκτελεστικού μέλους του Δ.Σ. της ΜΟΤΟΡ ΟΙΛ (ΕΛΛΑΣ) ΔΙΥΛΙΣΤΗΡΙΑ ΚΟΡΙΝΘΟΥ Α.Ε.

Ο κ. Πέτρος Τζαννετάκης είναι πρόσωπο υπόχρεο να γνωστοποιεί τις χρηματιστηριακές συναλλαγές του με αντικείμενο μετοχές εκδόσεως ΜΟΤΟΡ ΟΙΛ (ΕΛΛΑΣ) ΔΙΥΛΙΣΤΗΡΙΑ ΚΟΡΙΝΘΟΥ Α.Ε. (άρθρο 19 του Κανονισμού ΕΕ 596/2014).

Μαρούσι, 27 Φεβρουαρίου 2020

Το Διοικητικό Συμβούλιο

RSS Feed: DOLAnnouncements  
Posted on: 27 February 2020 13:15  
Author: ΕΥΡΩΠΑΪΚΗ ΠΙΣΤΗ Α.Ε.Γ.Α.  
Subject: ΑΓΟΡΑ ΙΔΙΩΝ ΜΕΤΟΧΩΝ

Full article link: [http://dev-www1.helex.gr:8080/el/web/guest/companies-announcements-full-content/-/asset\\_publisher/bMe2sOcNyQuy/content/id/5362249](http://dev-www1.helex.gr:8080/el/web/guest/companies-announcements-full-content/-/asset_publisher/bMe2sOcNyQuy/content/id/5362249)

Η Εταιρία Ευρωπαϊκή Πίστη ΑΕΓΑ (η Εταιρία), ανακοινώνει στο επενδυτικό κοινό, ότι στο πλαίσιο του Προγράμματος Επαναγοράς Ιδίων Μετοχών, στις 26/02/2020, αγόρασε 3.807 ίδιες μετοχές με μέση τιμή κτήσης 4,791 ευρώ ανά μετοχή, συνολικής αξίας 18.239,15 ευρώ, σύμφωνα με το άρθρο 49 του Ν. 4548/2018 και τις αποφάσεις των αρμοδίων οργάνων της Εταιρίας.

Μετά και την προαναφερόμενη αγορά, η Εταιρία κατέχει πλέον 361.219 ίδιες μετοχές, ποσοστό 1,3133% του συνόλου των μετοχών της Εταιρίας.

Η ανακοίνωση εκδίδεται σύμφωνα με τον Κανονισμό (ΕΕ) αριθ. 596/2014 του Ευρωπαϊκού Κοινοβουλίου και του Συμβουλίου της 16ης Απριλίου 2014 και τον κατ' εξουσιοδότηση Κανονισμό (ΕΕ) 2016/1052 της Επιτροπής της 8ης Μαρτίου 2016.

RSS Feed: DOLAnnouncements  
Posted on: 27 February 2020 13:18  
Author: PROFILE A.E.B.E.  
Subject: ΓΝΩΣΤΟΠΟΙΗΣΗ ΑΓΟΡΑΣ ΙΔΙΩΝ ΜΕΤΟΧΩΝ

Full article link: [http://dev-www1.helex.gr:8080/el/web/guest/companies-announcements-full-content/-/asset\\_publisher/bMe2sOcNyQuy/content/id/5362242](http://dev-www1.helex.gr:8080/el/web/guest/companies-announcements-full-content/-/asset_publisher/bMe2sOcNyQuy/content/id/5362242)

Η Διοίκηση της Ανώνυμης Εταιρείας με την επωνυμία «PROFILE ΑΝΩΝΥΜΟΣ ΕΜΠΟΡΙΚΗ ΚΑΙ ΒΙΟΜΗΧΑΝΙΚΗ ΕΤΑΙΡΕΙΑ ΠΛΗΡΟΦΟΡΙΚΗΣ» και το διακριτικό τίτλο «PROFILE SYSTEMS & SOFTWARE A.E.» (εφεξής «Εταιρεία»), κατ' εφαρμογή της κείμενης νομοθεσίας και ειδικότερα του άρθρου 49 του ν. 4548/2018 , του Κανονισμού (ΕΕ) 596/2014 του Ευρωπαϊκού Κοινοβουλίου και του Συμβουλίου της 16<sup>ης</sup> Απριλίου 2014 και του κατ' εξουσιοδότηση Κανονισμού (ΕΕ) 1052/2016 της Ευρωπαϊκής Επιτροπής και στο πλαίσιο της ορθής, έγκυρης και έγκαιρης ενημέρωσης του επενδυτικού κοινού, γνωστοποιεί ότι την 26<sup>η</sup> Φεβρουαρίου 2020 η Εταιρεία προέβη στην αγορά 3.000 ιδίων μετοχών με μέση τιμή κτήσης 3,7500 Ευρώ ανά μετοχή και συνολική αξία συναλλαγής 11.250,00 Ευρώ, σε εκτέλεση της από 11.05.2018 απόφασης της Τακτικής Γενικής Συνέλευσης των μετόχων της Εταιρείας και της από 14.05.2018 σχετικής αποφάσεως του Διοικητικού Συμβουλίου αυτής, καθώς και με την από 21.02.2020 απόφαση του Διοικητικού Συμβουλίου, δυνάμει της οποίας αποφασίσθηκε εκ νέου η επανέναρξη εφαρμογής του προγράμματος αγοράς ιδίων μετοχών.

RSS Feed: DOLAnnouncements  
Posted on: 27 February 2020 13:30  
Author: ΕΥΡΩΠΑΪΚΗ ΠΙΣΤΗ Α.Ε.Γ.Α.  
Subject: ΑΓΟΡΑ ΙΔΙΩΝ ΜΕΤΟΧΩΝ

Full article link: [http://dev-www1.helex.gr:8080/el/web/guest/companies-announcements-full-content/-/asset\\_publisher/bMe2sOcNyQuy/content/id/5362271](http://dev-www1.helex.gr:8080/el/web/guest/companies-announcements-full-content/-/asset_publisher/bMe2sOcNyQuy/content/id/5362271)

Η Εταιρία Ευρωπαϊκή Πίστη ΑΕΓΑ (η Εταιρία), ανακοινώνει στο επενδυτικό κοινό, ότι στο πλαίσιο του Προγράμματος Επαναγοράς Ιδίων Μετοχών, στις 26/02/2020, αγόρασε 3.807 ίδιες μετοχές με μέση τιμή κτήσης 4,791 ευρώ ανά μετοχή, συνολικής αξίας 18.239,15 ευρώ, σύμφωνα με το άρθρο 49 του Ν. 4548/2018 και τις αποφάσεις των αρμοδίων οργάνων της Εταιρίας.

Μετά και την προαναφερόμενη αγορά, η Εταιρία κατέχει πλέον 361.219 ίδιες μετοχές, ποσοστό 1,3133% του συνόλου των μετοχών της Εταιρίας.

Η ανακοίνωση εκδίδεται σύμφωνα με τον Κανονισμό (ΕΕ) αριθ. 596/2014 του Ευρωπαϊκού Κοινοβουλίου και του Συμβουλίου της 16ης Απριλίου 2014 και τον κατ' εξουσιοδότηση Κανονισμό (ΕΕ) 2016/1052 της Επιτροπής της 8ης Μαρτίου 2016.

RSS Feed: DOLAnnouncements  
Posted on: 27 February 2020 13:42  
Author: ΙΚΤΙΝΟΣ ΕΛΛΑΣ Α.Ε.  
Subject: ΑΝΑΚΟΙΝΩΣΗ ΓΙΑ ΤΙΣ ΑΠΟΦΑΣΕΙΣ ΓΕΝΙΚΗΣ ΣΥΝΕΛΕΥΣΗΣ

Full article link: [http://dev-www1.helex.gr:8080/el/web/guest/companies-announcements-full-content/-/asset\\_publisher/bMe2sOcNyQuy/content/id/5362281](http://dev-www1.helex.gr:8080/el/web/guest/companies-announcements-full-content/-/asset_publisher/bMe2sOcNyQuy/content/id/5362281)

Ανακοινώνεται ότι κατά την Έκτακτη Γενική Συνέλευση των μετόχων της εταιρίας που συνήλθε την 27 Φεβρουαρίου 2020, στην έδρα της εταιρίας (Λυκοβρύσεως 7, Μεταμόρφωση Αττικής, 144 52) και ώρα 12:00μμ παρέστησαν ή εκπροσωπήθηκαν μέτοχοι, κάτοχοι 82.678.938 μετοχών σε σύνολο μετοχών 114.320.400, που αντιστοιχεί σε ποσοστό 72,32% του μετοχικού κεφαλαίου. Οι αποφάσεις που λήφθηκαν ομόφωνα και παμπηφεί είναι οι κάτωθι :

1. Επί του πρώτου θέματος, αναφορικά διακοπή εργασιών της θυγατρικής εταιρείας ΙΚΤΙΝΟΣ ΜΑΡΜΑΡΟΝ και θέση αυτής σε εκκαθάριση, η Γενική Συνέλευση αποφάσισε, την διακοπή εργασιών της θυγατρικής εταιρείας ΙΚΤΙΝΟΣ ΜΑΡΜΑΡΟΝ ΑΕ και θέση αυτής σε εκκαθάριση για λόγους οικονομίας κλίμακας και την επαναδραστηριοποίηση των πωλήσεων στην εσωτερική αγορά από την μητρική εταιρία.
2. Επί του δεύτερου θέματος, αναφορικά αγορά ιδίων μετοχών, η Γενική Συνέλευση αποφάσισε την συνέχιση της αγοράς ιδίων μετοχών της Εταιρίας μέσω του Χ.Α. σύμφωνα με τις διατάξεις των παρ. 1 και 2 του άρθρου 49 του Κ.Ν. 4548/2018, με τους εξής ειδικότερους όρους και προϋποθέσεις:
  - Διάρκεια για την οποία χορηγείται η έγκριση : 24 μήνες
  - Ανώτατο όριο τιμής μετοχής στην οποία μπορεί να γίνει η απόκτηση : € 4,00
  - Κατώτατο όριο τιμής μετοχής στην οποία μπορεί να γίνει η απόκτηση : € 0,50
  - Μέγιστος αριθμός μετοχών που μπορεί να αποκτηθούν: Μέχρι το 1/10 του καταβεβλημένου μετοχικού κεφαλαίου (του συνολικού αριθμού των μετοχών).

Η εταιρία κατέχει αυτή τη στιγμή ήδη 469.916 μτχ. βάσει των προηγούμενων αποφάσεων.

Όλα τα ειδικότερα θέματα που δεν ορίζονται στην απόφαση της Γενικής Συνέλευσης (όπως, ενδεικτικά, προσδιορισμός διαδικασίας και τρόπου κτήσης των ιδίων μετοχών, προσδιορισμός χρόνου και τρόπου επαναδιάθεσης των ιδίων μετοχών σε μετόχους της Εταιρίας κλπ.) θα καθοριστούν με αποφάσεις του Διοικητικού Συμβουλίου της Εταιρίας, τηρούμενων σε κάθε περίπτωση των διατάξεων της σχετικής νομοθεσίας.

1. Επί του τρίτου θέματος, αναφορικά αντικατάσταση μέλους της Ελεγκτικής Επιτροπής σύμφωνα με το άρθρο 44 του ν. 4449/2017, η Γενική Συνέλευση, ενέκρινε την αντικατάσταση μέλους της Ελεγκτικής Επιτροπής σύμφωνα με το άρθρο 44 του ν. 4449/2017.



RSS Feed: DOLAnnouncements  
Posted on: 27 February 2020 13:44  
Author: ΤΡΑΠΕΖΑ ΤΗΣ ΕΛΛΑΔΟΣ Α.Ε.  
Subject: Ανακοίνωση 1446/2020 (δεν είναι διαθέσιμη η Ελληνική μετάφραση)

Full article link: [http://dev-www1.helex.gr:8080/el/web/guest/companies-announcements-full-content/-/asset\\_publisher/bMe2sOcNyQuy/content/id/5362296](http://dev-www1.helex.gr:8080/el/web/guest/companies-announcements-full-content/-/asset_publisher/bMe2sOcNyQuy/content/id/5362296)

Αυτή η Ανακοίνωση είναι διαθέσιμη μόνο στα [Αγγλικά](#).



RSS Feed: DOLAnnouncements  
Posted on: 27 February 2020 13:45  
Author: ΕΥΡΩΠΑΪΚΗ ΠΙΣΤΗ Α.Ε.Γ.Α.  
Subject: ΑΓΟΡΑ ΙΔΙΩΝ ΜΕΤΟΧΩΝ

Full article link: [http://dev-www1.helex.gr:8080/el/web/guest/companies-announcements-full-content/-/asset\\_publisher/bMe2sOcNyQuy/content/id/5362310](http://dev-www1.helex.gr:8080/el/web/guest/companies-announcements-full-content/-/asset_publisher/bMe2sOcNyQuy/content/id/5362310)

Η Εταιρία Ευρωπαϊκή Πίστη ΑΕΓΑ (η Εταιρία), ανακοινώνει στο επενδυτικό κοινό, ότι στο πλαίσιο του Προγράμματος Επαναγοράς Ιδίων Μετοχών, στις 26/02/2020, αγόρασε 3.807 ίδιες μετοχές με μέση τιμή κτήσης 4,791 ευρώ ανά μετοχή, συνολικής αξίας 18.239,15 ευρώ, σύμφωνα με το άρθρο 49 του Ν. 4548/2018 και τις αποφάσεις των αρμοδίων οργάνων της Εταιρίας.

Μετά και την προαναφερόμενη αγορά, η Εταιρία κατέχει πλέον 361.219 ίδιες μετοχές, ποσοστό 1,3133% του συνόλου των μετοχών της Εταιρίας.

Η ανακοίνωση εκδίδεται σύμφωνα με τον Κανονισμό (ΕΕ) αριθ. 596/2014 του Ευρωπαϊκού Κοινοβουλίου και του Συμβουλίου της 16ης Απριλίου 2014 και τον κατ' εξουσιοδότηση Κανονισμό (ΕΕ) 2016/1052 της Επιτροπής της 8ης Μαρτίου 2016.

RSS Feed: DOLAnnouncements  
Posted on: 27 February 2020 15:48  
Author: ΚΡΕΤΑ ΦΑΡΜ Α.Β.Ε.Ε.  
Subject: ΑΝΑΚΟΙΝΩΣΗ ΓΙΑ ΤΙΣ ΑΠΟΦΑΣΕΙΣ ΓΕΝΙΚΗΣ ΣΥΝΕΛΕΥΣΗΣ

Full article link: [http://dev-www1.helex.gr:8080/el/web/guest/companies-announcements-full-content/-/asset\\_publisher/bMe2sOcNyQuy/content/id/5362357](http://dev-www1.helex.gr:8080/el/web/guest/companies-announcements-full-content/-/asset_publisher/bMe2sOcNyQuy/content/id/5362357)

[Ανακοίνωση αποφάσεων ΕΓΣ 27022020](#)

RSS Feed: DOLAnnouncements  
Posted on: 27 February 2020 16:37  
Author: ΙΚΤΙΝΟΣ ΕΛΛΑΣ Α.Ε.  
Subject: Ανακοίνωση για την Αντικατάσταση Μέλους της Επιτροπής Ελέγχου της Εταιρίας

Full article link: [http://dev-www1.helex.gr:8080/el/web/guest/companies-announcements-full-content/-/asset\\_publisher/bMe2sOcNyQuy/content/id/5362392](http://dev-www1.helex.gr:8080/el/web/guest/companies-announcements-full-content/-/asset_publisher/bMe2sOcNyQuy/content/id/5362392)

Η εταιρία με την επωνυμία «ΙΚΤΙΝΟΣ ΕΛΛΑΣ ΑΕ» (εφεξής η «**Εταιρία**»), ενημερώνει το επενδυτικό κοινό, ότι δυνάμει της απόφασης της Έκτακτης Γενικής Συνέλευσης της 27<sup>ης</sup> Φεβρουαρίου 2020, στο πλαίσιο του τρίτου θέματος της ημερήσιας διάταξης, αποφασίστηκε ο επαναπροσδιορισμός της σύνθεσης της Επιτροπής Ελέγχου της Εταιρίας, σύμφωνα με τις διατάξεις του άρθρου 44 του ν. 4449/2017, η είναι ανεξάρτητη επιτροπή από το Διοικητικό Συμβούλιο. Αποτελείται από τρία πρόσωπα , εκ των οποίων το ένα είναι ανεξάρτητο μέλος του ΔΣ και δύο, τρίτα πρόσωπα επίσης ανεξάρτητα κατά το άρθρο 4 του ν. 3016/2002. Η θητεία του λήγει με την Τακτική Γενική Συνέλευση του 2023, όπου λήγει και η θητεία του Διοικητικού Συμβουλίου.

Η Γενική Συνέλευση, εξέλεξε τον κ. Πετίνη Βασίλειο του Βελισσαρίου, τρίτο πρόσωπο, ανεξάρτητο από την Εταιρία, ως μέλος της Επιτροπής Ελέγχου, σε αντικατάσταση του παραιτηθέντος, από 04.02.2020 μέλους αυτής, ήτοι του κ. Χατζηστεφανίδη Ευθύμιου, αφού διακριβώθηκε από την Γενική Συνέλευση, ότι ο κ. Πετίνης Βασίλειος πληροί τις προϋποθέσεις των διατάξεων του άρθρου 4 του ν. 3016/2002 και του άρθρου 44 του ν. 4449/2017. Ακόμη, η Γενική Συνέλευση αποφάσισε τα δύο υπάρχοντα μέλη της Επιτροπής Ελέγχου, ήτοι οι κ.κ. Ταμαρέσης Ιωάννης και Ισαακίδης Σταύρος, να παραμείνουν ως έχουν.

Ο Πρόεδρος της Επιτροπής Ελέγχου θα οριστεί από τα μέλη της.

**Ομολογιακά Δάνεια Επιχειρήσεων – Οργανωμένη Αγορά (Μετατρέψιμα)**

Πλήθος Εισηγμένων Ομολογίων	Ονομαστική αξία	Τιμή έκδοσης	Σημερινό επιτόκιο	Ημερ. λήξης	Διάρκεια (έτη)	Σημείωση	Τοκομερίδιο		Μον. Διαπρα.	Ομόλογα Επιχειρήσεων	Κατωτ Τιμή	Ανωτ Τιμή	Τιμή κλεισ.	Προηγ. Κλείσιμο-ημέρια	Όγκος	Αξία Συναλλαγών	Τελευταία εντολή			Μεγ έτους	
							Κοινό	Προτιμησιακό									Τιμή	Αγορ./ Πώλ.	Ημερομηνία		λαχ
171,246,551	0.30	0.30	1.00	11/10/2025	9	---	14	---	1	FORTHNET Α.Ε. (Μ.Ο.Δ.)	---	---	---	---	---	---	0.3000	A	05/02/2020	100.0000	100.0000

**Σημειώσεις Εταιρικών Ομολόγων**

Ο Όγκος Συναλλαγών υπολογίζεται ως (Τεμάχια) \* (Ονομαστική Τιμή). Η Αξία Συναλλαγών υπολογίζεται ως (Τεμάχια) \* (Ονομαστική Τιμή) \* (Τιμή %) + (Δεδουλευμένοι Τόκοι).

Οι τιμές συναλλαγών των ομολόγων υπολογίζονται ως ποσοστό επί τοις εκατό (%) της ονομαστικής τους τιμής.

Όλα τα ομόλογα έχουν Ονομαστική Αξία εκπεφρασμένη σε Ευρώ (εκτός εάν σημειώνεται διαφορετικά).

**Ομολογιακά Δάνεια Επιχειρήσεων – Οργανωμένη Αγορά (Μη Μετατρέψιμα)**

Πλήθος Εισηγμένων Ομολογίων	Ονομαστική αξία	Τιμή έκδοσης	Σημερινό επιτόκιο	Ημερ. λήξης	Διάρκεια (έτη)	Σημείωση	Τοκομερίδιο		Μον. Διασπ.	Ομόλογα Επιχειρήσεων	Δεδ. Τόκος	Αποδ./Λήξη	Κατωτ Τιμή	Ανωτ Τιμή	Τιμή κλεισ.	Προηγ. Κλείσιμο-ημ/νία	Όγκος	Αξία Συναλλαγών	Τελευταία εντολή					
							Κοινό	Προτιμησιακό											Τιμή	Αγορ./ Πώλ.	Ημερομηνία	λαχ έτους	Μεγ έτους	
175,000	1,000.00	1,000.00	3.40	26/07/2024	5	---	2	---	1	ΑΤΤΙCΑ Α.Ε. ΣΥΜΜΕΤΟΧΩΝ (Μη μετατρέψιμο)	3.4000	5.0560	92.0000	94.1510	93.5818	96.0000	26/02/2020	257,000	241,098.33	92.0100	A	27/02/2020	92.0000	100.0000
300,000	1,000.00	1,000.00	3.10	27/06/2022	5	---	6	---	1	ΜΥΤΙΛΗΝΑΙΟΣ Α.Ε. ΟΜ. ΕΠΙΧΕΙΡΗΣΕΩΝ (Μη Μετατρέψιμο)	5.7694	2.9770	99.7200	99.9450	99.7200	99.9700	26/02/2020	235,000	236,148.72	99.7200	A	27/02/2020	99.0100	101.0000
50,000	1,000.00	1,000.00	4.25	20/06/2022	5	---	6	---	1	ΣΥΣΤΗΜΑΤΑ SUNLIGHT Α.Β.Ε.Ε. (Μη Μετατρέψιμο)	8.7361	4.2240	99.0000	99.8000	99.0100	99.7100	26/02/2020	99,000	99,249.87	99.0100	A	27/02/2020	99.0100	102.0000
200,000	1,000.00	1,000.00	3.50	21/03/2022	5	---	6	---	1	Ο.Π.Α.Π. Α.Ε. (Μη Μετατρέψιμο)	15.7500	3.1690	99.9500	100.0000	100.0000	100.0500	26/02/2020	118,000	119,835.00	99.9300	A	27/02/2020	99.9196	100.9900
40,000,000	1.00	1.00	5.00	04/10/2021	5	---	14	---	1	HOUSEMARKET Α.Ε. (Μη Μετατρέψιμο)	0.0078	2.8910	102.0000	103.0000	102.5000	103.5500	26/02/2020	40,000	41,311.12	101.5000	A	27/02/2020	102.5000	105.1000
24,260	1,000.00	1,000.00	4.95	26/06/2023	5	---	4	---	1	B&F Α.Β.Ε.Ε. ΕΝΔΥΜΑΤΩΝ (Μη μετατρέψιμο)	9.2125	7.2910	---	---	---	92.0000	26/02/2020	---	---	91.3000	A	27/02/2020	91.3001	94.9999
90,000	1,000.00	1,000.00	3.00	11/05/2023	5	---	4	---	1	CORAL Α.Ε. (Μη μετατρέψιμο)	9.4167	2.2640	101.8500	101.8500	101.8500	102.1970	25/02/2020	2,000	2,055.83	100.5010	A	27/02/2020	101.8500	105.0000
120,000	1,000.00	1,000.00	3.95	04/04/2025	7	---	4	---	1	ΓΕΚ ΤΕΡΝΑ Α.Ε. (Μη μετατρέψιμο)	16.5681	3.0350	103.0000	103.5000	103.0600	103.8000	26/02/2020	53,000	55,526.11	103.0000	A	27/02/2020	102.5000	107.2000
150,000	1,000.00	1,000.00	2.60	22/10/2026	7	---	1	---	1	ΤΕΡΝΑ ΕΝΕΡΓΕΙΑΚΗ Μ.Α.Ε.Χ. (Μη μετατρέψιμο)	9.6056	2.6060	99.8000	100.0100	99.8250	100.4720	26/02/2020	85,000	85,752.97	99.8000	A	27/02/2020	99.5100	102.8000
200,000	1,000.00	1,000.00	3.60	12/03/2026	7	---	2	---	1	ΑΕΡΟΠΟΡΙΑ ΑΙΓΑΙΟΥ Α.Ε. (Μη μετατρέψιμο)	17.3000	2.9890	100.5000	102.7500	102.6194	102.7090	26/02/2020	121,000	125,820.81	100.5101	A	27/02/2020	102.6194	107.3000

**Σημειώσεις Εταιρικών Ομολόγων**

Ο Όγκος Συναλλαγών υπολογίζεται ως (Τεμάχια) \* (Ονομαστική Τιμή). Η Αξία Συναλλαγών υπολογίζεται ως (Τεμάχια) \* (Ονομαστική Τιμή) \* (Τιμή %) + (Δεδουλευμένοι Τόκοι).  
 Οι τιμές συναλλαγών των ομολόγων υπολογίζονται ως ποσοστό επί τοις εκατό (%) της ονομαστικής τους τιμής.  
 Όλα τα ομόλογα έχουν Ονομαστική Αξία εκπεφρασμένη σε Ευρώ (εκτός εάν σημειώνεται διαφορετικά).

**Ομόλογα Ελληνικού Δημοσίου**

Πλήθος Εισηγμ. Ομολογιών	Ονομ. αξία	Σημερινό επιτόκιο	Υπολογισμός Δεδοουλευμένων	Ημερ/νία Λήξης [1]	Διάρκεια (έτη)	Σημείωση	Ημερομηνία Πληρ.	Αξία τρέχοντος	Μον. Διασπ.	Ομόλογα Ελληνικού Δημοσίου	Κατωτ Τιμή	Ανωτ Τιμή	Τιμή κλεισ.	Προηγ. Κλείσιμο-ημ/νία	Όγκος	Αξία Συναλλαγών	Τελευταία εντολή Αγορ./ Πώλ. Ημερομηνία
3,000,000	1,000.00	4.38	Πργμ/Πργμ	01/08/2022	5	---	01/08	4.38	1	ΟΕΔ-ΣΤΘ-010822-05X-4,375-1,000	---	---	---	---	---	---	1.0000 A 28/11/2018
2,500,000	1,000.00	1.88	Πργμ/Πργμ	04/02/2035	15	---	04/02	1.88	1	ΟΕΔ-ΣΤΘ-040235-15X-1,875-1,000	---	---	---	---	---	---	---
2,500,000	1,000.00	3.45	Πργμ/Πργμ	02/04/2024	5	---	02/04	3.45	1	ΟΕΔ-ΣΤΘ-020424-05X-3,450-1,000	---	---	---	---	---	---	---
4,355,990,324	1.00	3.50	Πργμ/Πργμ	30/01/2023	5	---	01/02 - 31/01	3.50	1	ΟΕΔ-ΣΤΘ-300123-05X-3,500-1,00	---	---	---	94.5720 13/07/2018	---	---	1.0000 A 28/11/2018
5,962,747,327	1.00	3.75	Πργμ/Πργμ	30/01/2028	10	---	/02 - 01/02 - 31/	3.75	1	ΟΕΔ-ΣΤΘ-300128-10X-3,750-1,00	---	---	---	85.4610 13/07/2018	---	---	1.0000 A 28/11/2018
6,091,218,404	1.00	3.90	Πργμ/Πργμ	30/01/2033	15	---	/02 - 01/02 - 31/	3.90	1	ΟΕΔ-ΣΤΘ-300133-15X-3,900-1,00	---	---	---	78.6730 13/07/2018	---	---	1.0000 A 28/11/2018
4,805,399,486	1.00	4.00	Πργμ/Πργμ	30/01/2037	19	---	/02 - 01/02 - 31/	4.00	1	ΟΕΔ-ΣΤΘ-300137-19X-4,000-1,00	---	---	---	77.0370 13/07/2018	---	---	1.0000 A 28/11/2018
4,603,713,186	1.00	4.20	Πργμ/Πργμ	30/01/2042	24	---	/02 - 01/02 - 31/	4.20	1	ΟΕΔ-ΣΤΘ-300142-24X-4,200-1,00	---	---	---	77.7640 13/07/2018	---	---	1.0000 A 28/11/2018
550,418,123	1.00	3.65	Πργμ/Πργμ	24/02/2023	11	---	24/02	3.65	1	ΟΕΔ-ΣΤΘ-240223-11X-2,000-1,00	---	---	---	10.0000 22/06/2015	---	---	10.0000 A 11/07/2019
445,007,576	1.00	3.65	Πργμ/Πργμ	24/02/2024	12	---	24/02	3.65	1	ΟΕΔ-ΣΤΘ-240224-12X-2,000-1,00	---	---	---	10.0000 22/06/2015	---	---	---
423,674,226	1.00	3.65	Πργμ/Πργμ	24/02/2025	13	---	24/02	3.65	1	ΟΕΔ-ΣΤΘ-240225-13X-2,000-1,00	---	---	---	10.0000 22/06/2015	---	---	---
212,292,153	1.00	3.65	Πργμ/Πργμ	24/02/2026	14	---	24/02	3.65	1	ΟΕΔ-ΣΤΘ-240226-14X-2,000-1,00	---	---	---	10.0000 22/06/2015	---	---	---
160,621,352	1.00	3.65	Πργμ/Πργμ	24/02/2027	15	---	24/02	3.65	1	ΟΕΔ-ΣΤΘ-240227-15X-2,000-1,00	---	---	---	10.0000 22/06/2015	---	---	---
183,244,055	1.00	3.65	Πργμ/Πργμ	24/02/2028	16	---	24/02	3.65	1	ΟΕΔ-ΣΤΘ-240228-16X-2,000-1,00	---	---	---	10.0000 22/06/2015	---	---	---
164,802,894	1.00	3.65	Πργμ/Πργμ	24/02/2029	17	---	24/02	3.65	1	ΟΕΔ-ΣΤΘ-240229-17X-2,000-1,00	---	---	---	10.0000 22/06/2015	---	---	---
165,460,943	1.00	3.65	Πργμ/Πργμ	24/02/2030	18	---	24/02	3.65	1	ΟΕΔ-ΣΤΘ-240230-18X-2,000-1,00	---	---	---	10.0000 22/06/2015	---	---	---
129,007,241	1.00	3.65	Πργμ/Πργμ	24/02/2031	19	---	24/02	3.65	1	ΟΕΔ-ΣΤΘ-240231-19X-2,000-1,00	---	---	---	10.0000 22/06/2015	---	---	---
126,192,683	1.00	3.65	Πργμ/Πργμ	24/02/2032	20	---	24/02	3.65	1	ΟΕΔ-ΣΤΘ-240232-20X-2,000-1,00	---	---	---	10.0000 22/06/2015	---	---	---
146,905,168	1.00	3.65	Πργμ/Πργμ	24/02/2033	21	---	24/02	3.65	1	ΟΕΔ-ΣΤΘ-240233-21X-2,000-1,00	---	---	---	10.0000 22/06/2015	---	---	---
154,475,606	1.00	3.65	Πργμ/Πργμ	24/02/2034	22	---	24/02	3.65	1	ΟΕΔ-ΣΤΘ-240234-22X-2,000-1,00	---	---	---	10.0000 22/06/2015	---	---	---
144,429,441	1.00	3.65	Πργμ/Πργμ	24/02/2035	23	---	24/02	3.65	1	ΟΕΔ-ΣΤΘ-240235-23X-2,000-1,00	---	---	---	10.0000 22/06/2015	---	---	---
166,211,676	1.00	3.65	Πργμ/Πργμ	24/02/2036	24	---	24/02	3.65	1	ΟΕΔ-ΣΤΘ-240236-24X-2,000-1,00	---	---	---	10.0000 22/06/2015	---	---	---
145,461,669	1.00	3.65	Πργμ/Πργμ	24/02/2037	25	---	24/02	3.65	1	ΟΕΔ-ΣΤΘ-240237-25X-2,000-1,00	---	---	---	10.0000 22/06/2015	---	---	---
146,941,087	1.00	3.65	Πργμ/Πργμ	24/02/2038	26	---	24/02	3.65	1	ΟΕΔ-ΣΤΘ-240238-26X-2,000-1,00	---	---	---	10.0000 22/06/2015	---	---	---
135,115,612	1.00	3.65	Πργμ/Πργμ	24/02/2039	27	---	24/02	3.65	1	ΟΕΔ-ΣΤΘ-240239-27X-2,000-1,00	---	---	---	10.0000 22/06/2015	---	---	---
141,909,637	1.00	3.65	Πργμ/Πργμ	24/02/2040	28	---	24/02	3.65	1	ΟΕΔ-ΣΤΘ-240240-28X-2,000-1,00	---	---	---	10.0000 22/06/2015	---	---	---
136,788,720	1.00	3.65	Πργμ/Πργμ	24/02/2041	29	---	24/02	3.65	1	ΟΕΔ-ΣΤΘ-240241-29X-2,000-1,00	---	---	---	10.0000 22/06/2015	---	---	---
163,643,410	1.00	3.65	Πργμ/Πργμ	24/02/2042	30	---	24/02	3.65	1	ΟΕΔ-ΣΤΘ-240242-30X-2,000-1,00	---	---	---	10.0000 22/06/2015	---	---	---
4,000,000	1,000.00	3.88	Πργμ/Πργμ	12/03/2029	10	---	12/03	3.88	1	ΟΕΔ-ΣΤΘ-120329-10X-3,875-1,0000	---	---	---	---	---	100.0000 A 15/10/2019	
503,753	1,000.00	0.32	FLR Πργμ/360	16/09/2021	2	---	16/03 - 16/09	---	1	ΟΕΔ-ΚΥΜ-160921-02X-0,319-1,000	---	---	---	---	---	---	---
3,000,000	1,000.00	3.38	Πργμ/Πργμ	15/02/2025	7	---	15/02	3.38	1	ΟΕΔ-ΣΤΘ-150225-07X-3,375-1,000	---	---	---	---	---	---	---
250,250	1,000.00	2.90	Πργμ/Πργμ	20/03/2023	4	---	20/03	2.90	1	ΟΕΔ-ΣΤΘ-200323-04X-2,900-1,000	---	---	---	---	---	---	---
964,000	1,000.00	3.25	Πργμ/Πργμ	20/03/2025	6	---	20/03	3.25	1	ΟΕΔ-ΣΤΘ-200325-06X-3,250-1,000	---	---	---	---	---	---	---
2,100,000	1,000.00	3.55	Πργμ/Πργμ	20/03/2026	7	---	20/03	3.55	1	ΟΕΔ-ΣΤΘ-200326-07X-3,550-1,000	---	---	---	---	---	---	---

**Σημειώσεις Ομολόγων Ελλ. Δημοσίου**

Ο Όγκος Συναλλαγών υπολογίζεται ως (Τεμάχια) \* (Ονομαστική Τιμή). Η Αξία Συναλλαγών υπολογίζεται ως (Τεμάχια) \* (Ονομαστική Τιμή) \* (Τιμή %) + (Δεδοουλευμένοι Τόκοι)

Η Αξία του τρέχοντος τοκομεριδίου για τις εκδόσεις Ονομαστικής Αξίας 0,01 ευρώ, αναφέρεται σε Ονομαστική Αξία 100 ευρώ.

FLR (= Floating Interest Rate) Ομόλογο Μεταβλητού Επιτοκίου.

[1] - Η Ημερομηνία Λήξης της τοκοφόρου περιόδου και η Ημερομηνία Πληρωμής του τοκομεριδίου.

**Ομόλογα Ελληνικού Δημοσίου**

Πλήθος Εισηγμ. Ομολογιών	Ονομ. αξία	Σημερινό επιτόκιο	Υπολογισμός Δεδουλευμένων	Ημερ/νία Λήξης [1]	Διάρκεια (έτη)	Σημείωση	Ημερομηνία Πληρ.	Αξία τρέχοντος	Μον. Διαπρ.	Ομόλογα Ελληνικού Δημοσίου	Κατωτ Τιμή	Ανωτ Τιμή	Τιμή κλεισ.	Προηγ. Κλείσιμο-ημ/νία	Όγκος	Αξία Συναλλαγών	Τελευταία εντολή Αγορ./ Πώλ. Ημερομηνία
3,314,250	1,000.00	3.25	Πργμ/Πργμ	20/03/2050	30	---	20/03	3.25	1	ΟΕΔ-ΣΤΘ-200350-30X-3,250-1,000	---	---	---	---	---	---	---
2,500,000	1,000.00	1.88	Πργμ/Πργμ	23/07/2026	7	---	23/07	1.88	1	ΟΕΔ-ΣΤΘ-230726-07X-1,875-1,000	---	---	---	---	---	---	---

**Σημειώσεις Ομολόγων Ελλ. Δημοσίου**

Ο Όγκος Συναλλαγών υπολογίζεται ως (Τεμάχια) \* (Ονομαστική Τιμή). Η Αξία Συναλλαγών υπολογίζεται ως (Τεμάχια) \* (Ονομαστική Τιμή) \* (Τιμή %) + (Δεδουλευμένοι Τόκοι)

Η Αξία του τρέχοντος τοκομεριδίου για τις εκδόσεις Ονομαστικής Αξίας 0,01 ευρώ, αναφέρεται σε Ονομαστική Αξία 100 ευρώ.

FLR (= Floating Interest Rate) Ομόλογο Μεταβλητού Επιτοκίου.

[1] - Η Ημερομηνία Λήξης της τοκοφόρου περιόδου και η Ημερομηνία Πληρωμής του τοκομεριδίου.

**Έντοκα Γραμμάτια & Zero Coupon Ομόλογα Ελληνικού Δημοσίου**

Ημερ/νία	Διάρκειας 13 εβδομάδων									Διάρκειας 26 εβδομάδων									Διάρκειας 52 εβδομάδων									
	Ημερ/νία Λήξης	Αρχικό Επιτόκιο	Πλήθος Εισηγμένων	Όνομ/κή αξία	Τιμή έκδοσης	Τελευταία Τιμή	Συναλλαγή Ημερομηνία	Όγκος Συναλλαγών	Σημ.	Ημερ/νία Λήξης	Αρχικό Επιτόκιο	Πλήθος Εισηγμένων	Όνομ/κή αξία	Τιμή έκδοσης	Τελευταία Τιμή	Συναλλαγή Ημερομηνία	Όγκος Συναλλαγών	Σημ.	Ημερ/νία Λήξης	Αρχικό Επιτόκιο	Πλήθος Εισηγμένων	Όνομ/κή αξία	Τιμή έκδοσης	Τελευταία Τιμή	Συναλλαγή Ημερομηνία	Όγκος Συναλλαγών	Σημ.	
15/03/2019	---	---	---	---	---	---	---	---	---	---	---	---	---	---	---	---	---	---	---	13/03/2020	0.95	1,000,000	1,000.00	990.50	---	---	---	---
14/06/2019	---	---	---	---	---	---	---	---	---	---	---	---	---	---	---	---	---	---	---	12/06/2020	0.47	1,000,000	1,000.00	995.30	---	---	---	---
13/09/2019	---	---	---	---	---	---	---	---	---	---	---	---	---	---	---	---	---	---	---	11/09/2020	0.29	1,000,000	1,000.00	997.05	---	---	---	---
13/12/2019	---	---	---	---	---	---	---	---	---	---	---	---	---	---	---	---	---	---	---	11/12/2020	0.07	1,000,000	1,000.00	999.30	---	---	---	---



## Ημερήσιο Δελτίο Τιμών

Έτος: 141 Αύξων Αριθμός Συνεδρίασης: 40

Ενότητα 5: Ομόλογα Ελληνικού Δημοσίου Διαπραγματεύσιμα με τη Μέθοδο Εκφώνησης - Αντιφώνησης

Πέμπτη, 27 Φεβρουαρίου, 2020

Ομόλογα σε Κυκλοφορία	Νόμισμα / Ελάχιστη διαπραγ.	Ημερομηνία Πληρ.	Αξία τρέχοντος τοκομεριδίου	Σημείωση	Τοκομερίδιο	Μονάδα διαπίσης	Ημερ/νία Έκδοσης	Διάρκεια (έτη)	Σημερινό επιτόκιο	Υ.Δ.Τ σε	Ομόλογα	Τελευταία τιμή προηγ.	Τελευτ. Τιμή	Εκφ. τοις μετρητοίς (€)	Συναλλαγές σε τμχ	Ελάχιστο ζωής	Μέγιστο ζωής		
0	GBP / 10	01/12	0.25	---	63	1	01/12/1928	100	2.5	360	Ε.Κ.Τ.Ε.	---	---	---	---	---	---		
103,746	GBP / 10	01/12	0.25	---	61	1	01/12/1930	98	2.5	360	Ε.Κ.Τ.Ε. σειρά	2.27	05/02/1996	2.27	Π	05/02/1996	---	2.27	2.27

### Νομικών Προσώπων και Εταιρειών σε Συνάλλαγμα και Ευρο

#### Σημειώσεις Ομολόγων Ελλ. Δημοσίου

Υ.Δ.Τ: Υπολογισμός Δεδουλευμένων Τόκων.

FLR (= Floating Interest Rate) Ομόλογο Μεταβλητού Επιτοκίου.

Η ελάχιστη διαπραγματεύσιμη Ονομαστική Αξία για όλους τους Άυλους Τίτλους του Δημοσίου είναι τα 100 Ευρώ.

(μψρ-0)

**Πίνακας Μελών Χρηματιστηρίου Αθηνών και Μελών ΕΤ.ΕΚ.**

Επωνυμία	Διεύθυνση	Τηλέφωνο	Φαξ	Αγορά Μετοχών			Αγορά Παραγώγων		Μέλη ΕΤ.ΕΚ.	
				Μέλος Αγοράς	Μέλος εξ Αποστάσεως	Ειδικός Διαπρήτης	Διαπρήτης	Ειδικός Διαπρήτης	Γενικό Εκκαθιστικό	Άμεσο Εκκαθιστικό
<b>ALPHA ΤΡΑΠΕΖΑ Α.Ε.</b>									a	
ΣΤΑΔΙΟΥ 40, ΑΘΗΝΑ										
ΛΕΩΦ. ΑΘΗΝΩΝ 103, ΑΘΗΝΑ										
ARGUS STOCKBROKERS LTD				a	a		a			
25 ΛΕΩΦΟΡΟΣ ΔΗΜΟΣΘΕΝΗ ΣΕΒΕΡΗ 25 ,										
0035722717000										
<b>ATLANTIC SECURITIES LTD</b>				a						
ΠΡΟΔΡΟΜΟΥ 37 37,										
0035722445400										
<b>ATLANTIC SECURITIES LTD</b>					a					
ΠΡΟΔΡΟΜΟΥ 37 ,										
22445400										
<b>ΑΧΟΝ ΧΡΗΜΑΤΙΣΤΗΡΙΑΚΗ Α.Ε.Π.Ε.Υ.</b>				a			a			
ΣΤΑΔΙΟΥ 48 48, ΑΘΗΝΑ										
2103363800										
<b>ΒΕΤΑ ΧΡΗΜΑΤΙΣΤΗΡΙΑΚΗ Α.Ε.Π.Ε.Υ.</b>				a		a	a			a
Λ.ΑΛΕΞΑΝΔΡΑΣ 29 29 , ΑΘΗΝΑ										
2106478930										
<b>BNP PARIBAS SECURITIES SERVICES</b>									a	
ΛΑΜΨΑΚΟΥ 2 2, ΑΘΗΝΑ										
2107468500										
<b>BOFA SECURITIES EUROPE SA</b>				a	a					
112 AVENUE KL?BER 75116 ,										
+33 153655555										
<b>CAPITAL ΑΧΕΠΕΥ</b>				a			a			
ΜΗΤΡΟΠΟΛΕΩΣ 58 58, ΑΘΗΝΑ										
2103369700										
<b>CFS ΧΡΗΜΑΤΙΣΤΗΡΙΑΚΗ Α.Ε.Π.Ε.Υ.</b>				a						
ΠΑΠΑΡΡΗΓΟΠΟΥΛΟΥ 3 3, ΑΘΗΝΑ										
2103360800										
<b>CITIGROUP GLOBAL MARKETS EUROPE AG</b>				a	a					
REUTERWEG 16 FRANKFURT 16,										
+49 691366-0										
<b>CITIGROUP GLOBAL MARKETS LIMITED</b>				a	a					
33 CANADA SQUARE -CANARY WHARF 1,										
+44 02079864000										
<b>CREDIT SUISSE SECURITIES (EUROPE) LIMITED</b>				a	a					
ONE CABOT SQUARE 1 , LONDON										
+44 2078888888										
<b>CREDIT SUISSE SECURITIES SOCIEDAD DE VALORES SA</b>				a	a					
CALLE AYALA 42, 3A PLANTA-B MADRID ,										
+34917916000										
<b>DEUTSCHE BANK AG</b>					a					
GREAT WINCHESTER STREET 1 , LONDON										
+44 20 754 54209										
00441133361437										
<b>EUROBANK EQUITIES Α.Ε.Π.Ε.Υ.</b>				a		a	a	a		a
ΦΙΛΕΛΛΗΝΩΝ 10 & ΞΕΝΟΦΩΝΤΟΣ 13 , ΑΘΗΝΑ										
2103720000										
<b>EUROCORP Α.Ε.Π.Ε.Υ.</b>				a			a			a
ΠΛ.ΦΙΛΙΚΗΣ ΕΤΑΙΡΕΙΑΣ 14 14, ΑΘΗΝΑ										
2107263600										
<b>EUROTRUST ΧΡΗΜΑΤΙΣΤΗΡΙΑΚΗ Α.Ε.Π.Ε.Υ.</b>				a						
ΣΕΒΑΣΤΟΥΠΟΛΕΩΣ 113 113, ΑΘΗΝΑ										
2103363100										
<b>EUROXX ΧΡΗΜΑΤΙΣΤΗΡΙΑΚΗ Α.Ε.Π.Ε.Υ.</b>				a		a	a	a		a
ΠΑΛΑΙΟΛΟΓΟΥ 7, ΧΑΛΑΝΔΡΙ										
+30 2106879400										
210-6879401										
(210)-6879400										
(210)-6879401										
<b>GLOBAL CAPITAL SECURITIES &amp; FINANCIAL SERVICES LTD</b>				a	a					
Λ.ΑΡΧΙΕΠΙΣΚΟΠΟΥ ΜΑΚΑΡΙΟΥ Γ50 50,										
0035722710710										
<b>HSBC FRANCE</b>									a	
Λ.ΜΕΣΣΟΓΕΙΩΝ 109-111 109-111,										
2106960000										
<b>INDEX ΧΡΗΜΑΤΙΣΤΗΡΙΑΚΗ Α.Ε.Π.Ε.Υ.</b>				a						
ΔΡΑΓΑΤΣΑΝΙΟΥ 6 6, ΑΘΗΝΑ										
2103213920										
<b>LAIKI FINANCIAL SERVICES LTD</b>					a					
ΛΕΩΦ. ΒΥΡΩΝΟΣ 26, ΛΕΥΚΩΣΙΑ ΚΥΠΡΟΥ										
357 22367367										
357 22718567										
<b>MEGA EQUITY SECURITIES &amp; FINANCIAL SERVICES PUBLIC LTD</b>				a	a		a			
ΛΕΩΦ.ΓΡΙΒΑ ΔΙΓΕΝΗ 42-44 42-44,										
0035722711711										
<b>MERIT ΧΡΗΜΑΤΙΣΤΗΡΙΑΚΗ Α.Ε.Π.Ε.Υ.</b>				a		a	a			a
ΣΟΦΟΚΛΕΟΥΣ 5 5, ΑΘΗΝΑ										
2103671880										
<b>MERRILL LYNCH INTERNATIONAL</b>				a	a					
2 KING EDWARD STREET 2 , LONDON										
+44 20276281000										
<b>NUNTIUS ΧΡΗΜΑΤΙΣΤΗΡΙΑΚΗ Α.Ε.Π.Ε.Υ.</b>				a						
ΔΡΑΓΑΤΣΑΝΙΟΥ 6 6, ΑΘΗΝΑ										
2103350599										
<b>ONE PLUS CAPITAL LIMITED</b>				a	a					
75 PRODROMOU AVENUE NICOSIA 1307 ,										
35722873760										
<b>PROCHOICE CHRIMATISTIRIAKI LTD</b>				a	a					
ΛΕΩΦ.ΣΠΥΡΟΥ ΚΥΠΡΙΑΝΟΥ 57, ΑΚΙΝΗΤΑ Φ 57,										
035724661192										
<b>SHARELINK SECURITIES &amp; FINANCIAL SERVICES LTD</b>				a	a		a			
HOUSE-ΘΕΟΤΟΚΗ 6 ΜΕΓΑΡΟ ΕΛΛΗΝΑ 6 ,										
+357 22554200										

**Πίνακας Μελών Χρηματιστηρίου Αθηνών και Μελών ΕΤ.ΕΚ.**

Επωνυμία	Διεύθυνση	Τηλέφωνο	Φαξ	Αγορά Μετοχών			Αγορά Παραγώγων		Μέλη ΕΤ.ΕΚ.	
				Μέλος Αγοράς	Μέλος εξ Αποστάσεως	Ειδικός Διαπρήτης	Διαπρήτης	Ειδικός Διαπρήτης	Γενικό Εκκαθιστικό	Άμεσο Εκκαθιστικό
SOCIETE GENERALE S.A.	17 COURS VALMY, CEDEX ,	+157290504		a	a		a			
SOLIDUS SECURITIES Α.Ε.Π.Ε.Υ.	ΛΟΥΙΖΗΣ ΡΙΑΝΚΟΥΡ 64 64, ΑΘΗΝΑ	2106900600		a			a			a
THE CYPRUS INVESTMENT & SECURITIES CORPORATION LTD	ΛΕΩΦ. ΛΕΜΕΣΟΥ 154 154,	0035722121700		a	a					
UBS EUROPE SE	OPERNTURM, BOCKENHEIMER LANDSTRASSE 2-4 ,	496921790		a	a					
UBS LIMITED	FINSBURY AVENUE 1 , LONDON	+44 2075687135			a					
<b>Α. ΣΑΡΡΗΣ ΧΡΗΜΑΤΙΣΤΗΡΙΑΚΗ Α.Ε.Π.Ε.Υ.</b>	ΔΡΑΓΑΤΣΑΝΙΟΥ 6 6, ΑΘΗΝΑ	2103367700		a						
<b>ΑΛΦΑ FINANCE ΑΕΠΕΥ</b>	ΜΕΡΛΙΝ 5 5, ΑΘΗΝΑ	2103677400		a		a	a	a		a
<b>Γ. Α. ΠΕΡΒΑΝΑΣ ΧΡΗΜΑΤΙΣΤΗΡΙΑΚΗ Α.Ε.Π.Ε.Υ</b>	ΣΟΦΟΚΛΕΟΥΣ 7-9 7-9, ΑΘΗΝΑ	2103727200		a						
<b>ΔΥΝΑΜΙΚΗ ΧΡΗΜΑΤΙΣΤΗΡΙΑΚΗ Α.Ε.Π.Ε.Υ</b>	ΤΡΑΛΛΕΩΝ 2 & Λ.ΣΥΓΓΡΟΥ 223 , ΝΕΑ ΣΜΥΡΝΗ	2103677700		a			a			a
<b>ΕΘΝΙΚΗ ΤΡΑΠΕΖΑ ΤΗΣ ΕΛΛΑΔΟΣ Α.Ε.</b>	ΑΚΑΔΗΜΙΑΣ 68, ΑΘΗΝΑ	(210)-3328817	(210)-3328678	a		a	a		a	
	ΑΙΟΛΟΥ 86, ΑΘΗΝΑ	(210)-3341000	(210)-3328187							
<b>ΕΘΝΙΚΗ ΧΡΗΜΑΤΙΣΤΗΡΙΑΚΗ Α.Ε.Π.Ε.Υ.</b>	ΛΕΩΦ. ΚΗΦΙΣΙΑΣ 66 (ΚΤΗΡΙΟ Α) 66, ΜΑΡΟΥΣΙ	2107720000		a		a	a	a		
<b>ΕΛΛΗΝΙΚΗ ΤΡΑΠΕΖΑ (ΕΠΕΝΔΥΣΕΙΣ) ΛΤΔ</b>	ΛΕΩΦ.ΚΥΡΙΑΚΟΥ ΜΑΤΣΗ 31 - ΤΘ 24747 , ΛΕΥΚΩΣΙΑ ΚΥΠΡΟΥ	+357 22500100	357 22500110		a					
<b>ΕΛΛΗΝΟΑΜΕΡΙΚΑΝΙΚΗ ΧΡΗΜΑΤΙΣΤΗΡΙΑΚΗ ΑΕΠΕΥ</b>	ΑΝΔΡΕΑ ΠΑΠΑΝΔΡΕΟΥ 27 27, ΜΑΡΟΥΣΙ	2103311100		a		a	a			a
<b>Ι. Χ. ΜΑΥΡΙΚΗΣ ΧΡΗΜΑΤΙΣΤΗΡΙΑΚΗ Α.Ε.Π.Ε.Υ</b>	ΣΟΦΟΚΛΕΟΥΣ 5 5, ΑΘΗΝΑ	2103216730		a						
<b>ΚΑΠΠΑ ΧΡΗΜΑΤΙΣΤΗΡΙΑΚΗ Α.Ε.Π.Ε.Υ.</b>	ΒΑΛΛΩΡΙΤΟΥ 15 15, ΑΘΗΝΑ	2103678600		a			a			
<b>ΚΑΡΑΜΑΝΩΦ ΧΡΗΜΑΤΙΣΤΗΡΙΑΚΗ Α.Ε.Π.Ε.Υ.</b>	ΠΛ.ΑΓ.ΘΕΟΔΩΡΩΝ 2 2, ΑΘΗΝΑ	2103212947		a			a			
<b>ΚΥΚΛΟΣ ΧΡΗΜΑΤΙΣΤΗΡΙΑΚΗ Α.Ε.Π.Ε.Υ.</b>	ΠΑΝΕΠΙΣΤΗΜΙΟΥ 39 39, ΑΘΗΝΑ	2103364300		a			a			a
<b>ΛΕΩΝ ΔΕΠΟΛΑΣ ΧΡΗΜΑΤΙΣΤΗΡΙΑΚΗ Α.Ε.Π.Ε.Υ.</b>	ΧΡΗΣΤΟΥ ΛΑΔΑ 1 1, ΑΘΗΝΑ	2103213276 -28		a		a	a			
<b>Ν. ΧΡΥΣΟΧΟΙΔΗΣ ΧΡΗΜΑΤΙΣΤΗΡΙΑΚΗ Α.Ε.Π.Ε.Υ</b>	ΣΟΦΟΚΛΕΟΥΣ 7-9 7-9, ΑΘΗΝΑ	2103213913		a			a			a
<b>ΠΑΝΤΕΛΑΚΗΣ ΧΡΗΜΑΤΙΣΤΗΡΙΑΚΗ Α.Ε.Π.Ε.Υ</b>	ΕΘΝΙΚΗΣ ΑΝΤΙΣΤΑΣΕΩΣ 57, ΚΤΙΡΙΟ Β 57, ΧΑΛΑΝΔΡΙ	2106965000		a		a	a	a		
<b>ΠΕΙΡΑΙΩΣ Α.Ε.Π.Ε.Υ.</b>	ΣΤΑΔΙΟΥ 10 10, ΑΘΗΝΑ	2103354100		a		a	a	a		a
<b>ΠΗΓΑΣΟΣ ΧΡΗΜΑΤΙΣΤΗΡΙΑΚΗ Α.Ε.Π.Ε.Υ.</b>	ΒΑΛΛΩΡΙΤΟΥ 17 & ΑΜΕΡΙΚΗΣ 17 , ΑΘΗΝΑ	2103670700		a			a			
<b>ΣΤ. ΕΜ. ΛΑΥΡΕΝΤΑΚΗΣ ΧΡΗΜΑΤΙΣΤΗΡΙΑΚΗ Α.Ε.Π.Ε.Υ.</b>	ΣΟΦΟΚΛΕΟΥΣ 7-9 7-9, ΑΘΗΝΑ	2103213336		a			a			
<b>ΤΡΑΠΕΖΑ EUROBANK ERGASIAS Α.Ε.</b>	ΟΘΩΝΟΣ 8, ΑΘΗΝΑ	(210)-3337969	(210)-3245916						a	
		(210)-3337000	(210)-3233866							
	ΟΘΩΝΟΣ 8, ΑΘΗΝΑ	+30 2103337000	210-3245916							
<b>ΤΡΑΠΕΖΑ ΟΡΤΙΜΑ BANK Α.Ε.</b>	ΑΙΓΙΑΛΕΙΑΣ 32 & ΠΑΡΑΔΕΙΣΟΥ 32 , ΜΑΡΟΥΣΙ	2108173111		a		a	a	a	a	
<b>ΤΡΑΠΕΖΑ ΠΕΙΡΑΙΩΣ Α.Ε.</b>	ΑΜΕΡΙΚΗΣ 4, ΑΘΗΝΑ	(210)-3335000	(210)-3335079	a			a		a	
		(210)-3335918	(210)-3254207							
	ΑΜΕΡΙΚΗΣ 4, ΑΘΗΝΑ	+30 2103335000	210-3335079							

**Πίνακας Μετοχών Υπό Ειδική Διαπραγμάτευση**

Χρεόγραφο	Κατηγορία Διαπραγμάτευσης
Ειδικός Διαπραγματευτής	Εναρξη Ειδικής Διαπραγμάτευσης
ALPHA ETF FTSE Athex Large Cap	Διαπραγματεύσιμα Αμοιβαία Κεφάλαια (Δ.Α.Κ.)
ΑΛΦΑ FINANCE ΑΕΠΕΥ	02/01/1900
ΕΘΝΙΚΗ ΧΡΗΜΑΤΙΣΤΗΡΙΑΚΗ Α.Ε.Π.Ε.Υ.	02/01/1900
A.S. COMPANY (ΚΟ)	Κύρια Αγορά
EUROBANK EQUITIES Α.Ε.Π.Ε.Υ.	01/04/2019
ALPHA BANK (ΚΟ)	Κύρια Αγορά
EUROBANK EQUITIES Α.Ε.Π.Ε.Υ.	22/10/2006
MERIT ΧΡΗΜΑΤΙΣΤΗΡΙΑΚΗ Α.Ε.Π.Ε.Υ.	03/09/2012
ΑΛΦΑ FINANCE ΑΕΠΕΥ	29/02/2016
ΕΘΝΙΚΗ ΧΡΗΜΑΤΙΣΤΗΡΙΑΚΗ Α.Ε.Π.Ε.Υ.	02/01/1900
ΕΛΛΗΝΟΑΜΕΡΙΚΑΝΙΚΗ ΧΡΗΜΑΤΙΣΤΗΡΙΑΚΗ ΑΕΠΕΥ	25/07/2014
ΛΕΩΝ ΔΕΠΟΛΑΣ ΧΡΗΜΑΤΙΣΤΗΡΙΑΚΗ Α.Ε.Π.Ε.Υ.	04/01/2016
ΠΕΙΡΑΙΩΣ Α.Ε.Π.Ε.Υ.	28/05/2009
ΑΤΤΙΚΑ ΣΥΜΜΕΤΟΧΩΝ (ΚΟ)	Κύρια Αγορά
ΕΛΛΗΝΟΑΜΕΡΙΚΑΝΙΚΗ ΧΡΗΜΑΤΙΣΤΗΡΙΑΚΗ ΑΕΠΕΥ	28/12/2017
ΑΤΤΙΚΑ BANK Α.Τ.Ε. (ΚΟ)	Κύρια Αγορά
EUROBANK EQUITIES Α.Ε.Π.Ε.Υ.	11/11/2019
EUROXX ΧΡΗΜΑΤΙΣΤΗΡΙΑΚΗ Α.Ε.Π.Ε.Υ.	22/01/2016
ΠΕΙΡΑΙΩΣ Α.Ε.Π.Ε.Υ.	20/09/2017
AUTOHELLAS (ΚΟ)	Κύρια Αγορά
EUROXX ΧΡΗΜΑΤΙΣΤΗΡΙΑΚΗ Α.Ε.Π.Ε.Υ.	02/07/2018
ΑΛΦΑ FINANCE ΑΕΠΕΥ	01/07/2019
BRIQ PROPERTIES (ΚΟ)	Κύρια Αγορά
EUROBANK EQUITIES Α.Ε.Π.Ε.Υ.	09/09/2019
BYTE COMPUTER (ΚΟ)	Κύρια Αγορά
MERIT ΧΡΗΜΑΤΙΣΤΗΡΙΑΚΗ Α.Ε.Π.Ε.Υ.	04/08/2008
CENERGY HOLDINGS (ΚΑ)	Κύρια Αγορά
EUROBANK EQUITIES Α.Ε.Π.Ε.Υ.	02/01/2016
ΑΛΦΑ FINANCE ΑΕΠΕΥ	02/01/2016
CNL CAPITAL (ΚΟ)	Κύρια Αγορά
MERIT ΧΡΗΜΑΤΙΣΤΗΡΙΑΚΗ Α.Ε.Π.Ε.Υ.	01/10/2018
COCA-COLA HBC AG (ΚΟ)	Κύρια Αγορά
ΕΘΝΙΚΗ ΧΡΗΜΑΤΙΣΤΗΡΙΑΚΗ Α.Ε.Π.Ε.Υ.	02/01/1900
ΠΕΙΡΑΙΩΣ Α.Ε.Π.Ε.Υ.	04/05/2015
FOURLIS ΣΥΜΜΕΤΟΧΩΝ (ΚΟ)	Κύρια Αγορά
EUROBANK EQUITIES Α.Ε.Π.Ε.Υ.	01/12/2016
ΠΕΙΡΑΙΩΣ Α.Ε.Π.Ε.Υ.	06/03/2017
INTERCONTINENTAL (ΚΟ)	Κύρια Αγορά
ΛΕΩΝ ΔΕΠΟΛΑΣ ΧΡΗΜΑΤΙΣΤΗΡΙΑΚΗ Α.Ε.Π.Ε.Υ.	03/06/2019
INTRACOM HOLDINGS (ΚΟ)	Κύρια Αγορά
ΛΕΩΝ ΔΕΠΟΛΑΣ ΧΡΗΜΑΤΙΣΤΗΡΙΑΚΗ Α.Ε.Π.Ε.Υ.	08/10/2018
JUMBO (ΚΟ)	Κύρια Αγορά
MERIT ΧΡΗΜΑΤΙΣΤΗΡΙΑΚΗ Α.Ε.Π.Ε.Υ.	06/11/2017
ΠΕΙΡΑΙΩΣ Α.Ε.Π.Ε.Υ.	06/03/2017
LAMDA DEVELOPMENT (ΚΟ)	Κύρια Αγορά
EUROBANK EQUITIES Α.Ε.Π.Ε.Υ.	08/12/2014
ΠΑΝΤΕΛΑΚΗΣ ΧΡΗΜΑΤΙΣΤΗΡΙΑΚΗ Α.Ε.Π.Ε.Υ.	06/11/2017
ΠΕΙΡΑΙΩΣ Α.Ε.Π.Ε.Υ.	29/06/2017
MARFIN INVESTMENT GROUP (ΚΟ)	Κύρια Αγορά
ΠΕΙΡΑΙΩΣ Α.Ε.Π.Ε.Υ.	02/02/2009
MLS ΠΛΗΡΟΦΟΡΙΚΗ (ΚΟ)	Κύρια Αγορά
ΠΕΙΡΑΙΩΣ Α.Ε.Π.Ε.Υ.	01/08/2019
PROFILE (ΚΟ)	Κύρια Αγορά
ΠΑΝΤΕΛΑΚΗΣ ΧΡΗΜΑΤΙΣΤΗΡΙΑΚΗ Α.Ε.Π.Ε.Υ.	01/07/2019
QUEST ΣΥΜΜΕΤΟΧΩΝ (ΚΟ)	Κύρια Αγορά
ΒΕΤΑ ΧΡΗΜΑΤΙΣΤΗΡΙΑΚΗ Α.Ε.Π.Ε.Υ.	26/03/2018
EUROBANK EQUITIES Α.Ε.Π.Ε.Υ.	28/01/2019
TITAN CEMENT (ΚΑ)	Κύρια Αγορά
EUROBANK EQUITIES Α.Ε.Π.Ε.Υ.	06/11/2019
VIOTALCO SA/NV (ΚΑ)	Κύρια Αγορά
EUROBANK EQUITIES Α.Ε.Π.Ε.Υ.	04/03/2014
MERIT ΧΡΗΜΑΤΙΣΤΗΡΙΑΚΗ Α.Ε.Π.Ε.Υ.	17/03/2014
ΑΛΦΑ FINANCE ΑΕΠΕΥ	11/03/2008
ΑΒΑΞ Α.Ε. (ΚΟ)	Κύρια Αγορά
EUROBANK EQUITIES Α.Ε.Π.Ε.Υ.	14/12/2015
ΑΔΜΗΕ ΣΥΜΜΕΤΟΧΩΝ Α.Ε. (ΚΟ)	Κύρια Αγορά
ΠΕΙΡΑΙΩΣ Α.Ε.Π.Ε.Υ.	29/06/2017

**Πίνακας Μετοχών Υπό Ειδική Διαπραγμάτευση**

Χρεόγραφο	Κατηγορία Διαπραγμάτευσης
Ειδικός Διαπραγματευτής	Έναρξη Ειδικής Διαπραγμάτευσης
<b>ΓΕΚ ΤΕΡΝΑ (ΚΟ)</b>	<b>Κύρια Αγορά</b>
ΕΛΛΗΝΟΑΜΕΡΙΚΑΝΙΚΗ ΧΡΗΜΑΤΙΣΤΗΡΙΑΚΗ ΑΕΠΕΥ	07/09/2015
ΠΕΙΡΑΙΩΣ Α.Ε.Π.Ε.Υ.	29/08/2019
<b>ΔΕΗ (ΚΟ)</b>	<b>Κύρια Αγορά</b>
EUROBANK EQUITIES Α.Ε.Π.Ε.Υ.	22/10/2006
MERIT ΧΡΗΜΑΤΙΣΤΗΡΙΑΚΗ Α.Ε.Π.Ε.Υ.	06/11/2017
ΑΛΦΑ FINANCE ΑΕΠΕΥ	09/01/2006
ΕΘΝΙΚΗ ΧΡΗΜΑΤΙΣΤΗΡΙΑΚΗ Α.Ε.Π.Ε.Υ.	02/01/1900
ΕΛΛΗΝΟΑΜΕΡΙΚΑΝΙΚΗ ΧΡΗΜΑΤΙΣΤΗΡΙΑΚΗ ΑΕΠΕΥ	01/09/2014
ΠΕΙΡΑΙΩΣ Α.Ε.Π.Ε.Υ.	28/09/2009
<b>ΕΘΝΙΚΗ ΤΡΑΠΕΖΑ (ΚΟ)</b>	<b>Κύρια Αγορά</b>
EUROBANK EQUITIES Α.Ε.Π.Ε.Υ.	22/10/2006
MERIT ΧΡΗΜΑΤΙΣΤΗΡΙΑΚΗ Α.Ε.Π.Ε.Υ.	03/09/2012
ΑΛΦΑ FINANCE ΑΕΠΕΥ	09/01/2006
ΕΘΝΙΚΗ ΧΡΗΜΑΤΙΣΤΗΡΙΑΚΗ Α.Ε.Π.Ε.Υ.	02/01/1900
ΕΛΛΗΝΟΑΜΕΡΙΚΑΝΙΚΗ ΧΡΗΜΑΤΙΣΤΗΡΙΑΚΗ ΑΕΠΕΥ	25/07/2014
ΛΕΩΝ ΔΕΠΟΛΑΣ ΧΡΗΜΑΤΙΣΤΗΡΙΑΚΗ Α.Ε.Π.Ε.Υ.	20/05/2015
ΠΕΙΡΑΙΩΣ Α.Ε.Π.Ε.Υ.	08/09/2008
<b>ΕΚΤΕΡ (ΚΟ)</b>	<b>Κύρια Αγορά</b>
EUROBANK EQUITIES Α.Ε.Π.Ε.Υ.	16/10/2017
ΛΕΩΝ ΔΕΠΟΛΑΣ ΧΡΗΜΑΤΙΣΤΗΡΙΑΚΗ Α.Ε.Π.Ε.Υ.	21/05/2018
<b>ΕΛΑΣΤΡΟΝ (ΚΟ)</b>	<b>Κύρια Αγορά</b>
ΛΕΩΝ ΔΕΠΟΛΑΣ ΧΡΗΜΑΤΙΣΤΗΡΙΑΚΗ Α.Ε.Π.Ε.Υ.	20/02/2017
<b>ΕΒΑΛΧΑΛΚΟΡ (ΚΟ)</b>	<b>Κύρια Αγορά</b>
EUROBANK EQUITIES Α.Ε.Π.Ε.Υ.	07/05/2018
ΑΛΦΑ FINANCE ΑΕΠΕΥ	07/05/2018
<b>ΕΛΛΑΚΤΩΡ (ΚΟ)</b>	<b>Κύρια Αγορά</b>
EUROXX ΧΡΗΜΑΤΙΣΤΗΡΙΑΚΗ Α.Ε.Π.Ε.Υ.	24/09/2018
ΑΛΦΑ FINANCE ΑΕΠΕΥ	18/03/2019
ΕΘΝΙΚΗ ΧΡΗΜΑΤΙΣΤΗΡΙΑΚΗ Α.Ε.Π.Ε.Υ.	02/01/1900
ΕΛΛΗΝΟΑΜΕΡΙΚΑΝΙΚΗ ΧΡΗΜΑΤΙΣΤΗΡΙΑΚΗ ΑΕΠΕΥ	14/01/2019
ΠΕΙΡΑΙΩΣ Α.Ε.Π.Ε.Υ.	22/10/2018
<b>ΕΛΛΗΝ. ΧΡΗΜΑΤΙΣΤΗΡΙΑ-Χ.Α. (ΚΟ)</b>	<b>Κύρια Αγορά</b>
ΕΘΝΙΚΗ ΧΡΗΜΑΤΙΣΤΗΡΙΑΚΗ Α.Ε.Π.Ε.Υ.	02/01/1900
ΠΕΙΡΑΙΩΣ Α.Ε.Π.Ε.Υ.	04/05/2015
<b>ΕΛΛΗΝΙΚΑ ΠΕΤΡΕΛΑΙΑ (ΚΟ)</b>	<b>Κύρια Αγορά</b>
ΕΛΛΗΝΟΑΜΕΡΙΚΑΝΙΚΗ ΧΡΗΜΑΤΙΣΤΗΡΙΑΚΗ ΑΕΠΕΥ	14/09/2015
ΠΕΙΡΑΙΩΣ Α.Ε.Π.Ε.Υ.	20/03/2017
<b>ΕΛΤΟΝ (ΚΟ)</b>	<b>Κύρια Αγορά</b>
ΒΕΤΑ ΧΡΗΜΑΤΙΣΤΗΡΙΑΚΗ Α.Ε.Π.Ε.Υ.	03/09/2012
ΛΕΩΝ ΔΕΠΟΛΑΣ ΧΡΗΜΑΤΙΣΤΗΡΙΑΚΗ Α.Ε.Π.Ε.Υ.	01/04/2019
<b>ΕΥΔΑΠ (ΚΟ)</b>	<b>Κύρια Αγορά</b>
EUROBANK EQUITIES Α.Ε.Π.Ε.Υ.	10/06/2019
ΑΛΦΑ FINANCE ΑΕΠΕΥ	27/01/2020
<b>ΕΥΡΩΠΑΪΚΗ ΠΙΣΤΗ (ΚΟ)</b>	<b>Κύρια Αγορά</b>
EUROBANK EQUITIES Α.Ε.Π.Ε.Υ.	08/07/2019
ΠΑΝΤΕΛΑΚΗΣ ΧΡΗΜΑΤΙΣΤΗΡΙΑΚΗ Α.Ε.Π.Ε.Υ.	15/07/2019
<b>ΙΚΤΙΝΟΣ ΕΛΛΑΣ (ΚΟ)</b>	<b>Κύρια Αγορά</b>
EUROBANK EQUITIES Α.Ε.Π.Ε.Υ.	25/02/2019
ΑΛΦΑ FINANCE ΑΕΠΕΥ	01/04/2019
ΕΘΝΙΚΗ ΧΡΗΜΑΤΙΣΤΗΡΙΑΚΗ Α.Ε.Π.Ε.Υ.	02/01/1900
<b>ΙΝΤΡΑΛΟΤ (ΚΟ)</b>	<b>Κύρια Αγορά</b>
EUROBANK EQUITIES Α.Ε.Π.Ε.Υ.	01/06/2012
EUROXX ΧΡΗΜΑΤΙΣΤΗΡΙΑΚΗ Α.Ε.Π.Ε.Υ.	12/06/2017
ΕΛΛΗΝΟΑΜΕΡΙΚΑΝΙΚΗ ΧΡΗΜΑΤΙΣΤΗΡΙΑΚΗ ΑΕΠΕΥ	30/05/2018
ΠΕΙΡΑΙΩΣ Α.Ε.Π.Ε.Υ.	28/09/2009
<b>ΚΑΡΑΜΟΛΕΓΚΟΣ (ΚΟ)</b>	<b>Κύρια Αγορά</b>
EUROXX ΧΡΗΜΑΤΙΣΤΗΡΙΑΚΗ Α.Ε.Π.Ε.Υ.	04/10/2019
<b>ΚΛΟΥΚΙΝΑΣ - ΛΑΠΠΑΣ (ΚΟ)</b>	<b>Κύρια Αγορά</b>
ΒΕΤΑ ΧΡΗΜΑΤΙΣΤΗΡΙΑΚΗ Α.Ε.Π.Ε.Υ.	22/09/2014
<b>ΚΡΙ - ΚΡΙ (ΚΟ)</b>	<b>Κύρια Αγορά</b>
EUROBANK EQUITIES Α.Ε.Π.Ε.Υ.	07/05/2018
ΛΕΩΝ ΔΕΠΟΛΑΣ ΧΡΗΜΑΤΙΣΤΗΡΙΑΚΗ Α.Ε.Π.Ε.Υ.	16/01/2017
<b>ΛΑΜΨΑ (ΚΟ)</b>	<b>Κύρια Αγορά</b>
ΛΕΩΝ ΔΕΠΟΛΑΣ ΧΡΗΜΑΤΙΣΤΗΡΙΑΚΗ Α.Ε.Π.Ε.Υ.	16/01/2017

**Πίνακας Μετοχών Υπό Ειδική Διαπραγμάτευση**

Χρεόγραφο	Κατηγορία Διαπραγμάτευσης
Ειδικός Διαπραγματευτής	Έναρξη Ειδικής Διαπραγμάτευσης
<b>ΜΟΤΟΡ ΟΙΛ (ΚΟ)</b>	<b>Κύρια Αγορά</b>
MERIT ΧΡΗΜΑΤΙΣΤΗΡΙΑΚΗ Α.Ε.Π.Ε.Υ.	25/02/2019
ΕΘΝΙΚΗ ΧΡΗΜΑΤΙΣΤΗΡΙΑΚΗ Α.Ε.Π.Ε.Υ.	02/01/1900
ΕΛΛΗΝΟΑΜΕΡΙΚΑΝΙΚΗ ΧΡΗΜΑΤΙΣΤΗΡΙΑΚΗ ΑΕΠΕΥ	01/09/2014
ΛΕΩΝ ΔΕΠΟΛΑΣ ΧΡΗΜΑΤΙΣΤΗΡΙΑΚΗ Α.Ε.Π.Ε.Υ.	01/04/2019
ΠΕΙΡΑΙΩΣ Α.Ε.Π.Ε.Υ.	04/05/2015
<b>ΜΥΤΙΛΗΝΑΙΟΣ (ΚΟ)</b>	<b>Κύρια Αγορά</b>
EUROBANK EQUITIES Α.Ε.Π.Ε.Υ.	20/09/2017
MERIT ΧΡΗΜΑΤΙΣΤΗΡΙΑΚΗ Α.Ε.Π.Ε.Υ.	25/02/2019
ΑΛΦΑ FINANCE ΑΕΠΕΥ	15/04/2019
ΕΘΝΙΚΗ ΧΡΗΜΑΤΙΣΤΗΡΙΑΚΗ Α.Ε.Π.Ε.Υ.	02/01/1900
ΠΕΙΡΑΙΩΣ Α.Ε.Π.Ε.Υ.	04/05/2015
<b>ΟΛΠ (ΚΟ)</b>	<b>Κύρια Αγορά</b>
EUROBANK EQUITIES Α.Ε.Π.Ε.Υ.	06/02/2019
<b>ΟΠΑΠ (ΚΟ)</b>	<b>Κύρια Αγορά</b>
EUROBANK EQUITIES Α.Ε.Π.Ε.Υ.	22/10/2006
MERIT ΧΡΗΜΑΤΙΣΤΗΡΙΑΚΗ Α.Ε.Π.Ε.Υ.	20/03/2017
ΑΛΦΑ FINANCE ΑΕΠΕΥ	09/01/2006
ΕΘΝΙΚΗ ΧΡΗΜΑΤΙΣΤΗΡΙΑΚΗ Α.Ε.Π.Ε.Υ.	02/01/1900
ΕΛΛΗΝΟΑΜΕΡΙΚΑΝΙΚΗ ΧΡΗΜΑΤΙΣΤΗΡΙΑΚΗ ΑΕΠΕΥ	25/07/2014
ΠΕΙΡΑΙΩΣ Α.Ε.Π.Ε.Υ.	04/05/2015
<b>ΟΤΕ (ΚΟ)</b>	<b>Κύρια Αγορά</b>
EUROBANK EQUITIES Α.Ε.Π.Ε.Υ.	22/10/2006
MERIT ΧΡΗΜΑΤΙΣΤΗΡΙΑΚΗ Α.Ε.Π.Ε.Υ.	20/03/2017
ΑΛΦΑ FINANCE ΑΕΠΕΥ	09/01/2006
ΕΘΝΙΚΗ ΧΡΗΜΑΤΙΣΤΗΡΙΑΚΗ Α.Ε.Π.Ε.Υ.	02/01/1900
ΕΛΛΗΝΟΑΜΕΡΙΚΑΝΙΚΗ ΧΡΗΜΑΤΙΣΤΗΡΙΑΚΗ ΑΕΠΕΥ	25/07/2014
ΛΕΩΝ ΔΕΠΟΛΑΣ ΧΡΗΜΑΤΙΣΤΗΡΙΑΚΗ Α.Ε.Π.Ε.Υ.	20/04/2015
ΠΕΙΡΑΙΩΣ Α.Ε.Π.Ε.Υ.	08/09/2008
<b>ΠΑΠΟΥΤΣΑΝΗΣ (ΚΟ)</b>	<b>Κύρια Αγορά</b>
ΒΕΤΑ ΧΡΗΜΑΤΙΣΤΗΡΙΑΚΗ Α.Ε.Π.Ε.Υ.	25/11/2013
ΑΛΦΑ FINANCE ΑΕΠΕΥ	19/11/2018
<b>ΠΕΙΡΑΙΩΣ ΤΡΑΠΕΖΑ (ΚΟ)</b>	<b>Κύρια Αγορά</b>
EUROBANK EQUITIES Α.Ε.Π.Ε.Υ.	22/10/2006
EUROXX ΧΡΗΜΑΤΙΣΤΗΡΙΑΚΗ Α.Ε.Π.Ε.Υ.	15/02/2016
MERIT ΧΡΗΜΑΤΙΣΤΗΡΙΑΚΗ Α.Ε.Π.Ε.Υ.	16/09/2013
ΑΛΦΑ FINANCE ΑΕΠΕΥ	15/04/2019
ΕΘΝΙΚΗ ΧΡΗΜΑΤΙΣΤΗΡΙΑΚΗ Α.Ε.Π.Ε.Υ.	02/01/1900
ΕΛΛΗΝΟΑΜΕΡΙΚΑΝΙΚΗ ΧΡΗΜΑΤΙΣΤΗΡΙΑΚΗ ΑΕΠΕΥ	25/07/2014
ΛΕΩΝ ΔΕΠΟΛΑΣ ΧΡΗΜΑΤΙΣΤΗΡΙΑΚΗ Α.Ε.Π.Ε.Υ.	30/11/2018
ΠΕΙΡΑΙΩΣ Α.Ε.Π.Ε.Υ.	16/02/2009
<b>ΠΕΤΡΟΠΟΥΛΟΣ ΠΕΤΡΟΣ (ΚΟ)</b>	<b>Κύρια Αγορά</b>
EUROBANK EQUITIES Α.Ε.Π.Ε.Υ.	01/04/2019
<b>ΠΛΑΙΣΙΟ COMPUTERS (ΚΟ)</b>	<b>Κύρια Αγορά</b>
EUROBANK EQUITIES Α.Ε.Π.Ε.Υ.	02/03/2015
<b>ΠΛΑΣΤΙΚΑ ΘΡΑΚΗΣ (ΚΟ)</b>	<b>Κύρια Αγορά</b>
EUROBANK EQUITIES Α.Ε.Π.Ε.Υ.	26/03/2018
ΑΛΦΑ FINANCE ΑΕΠΕΥ	26/03/2018
<b>ΣΑΡΑΝΤΗΣ ΓΡ. (ΚΟ)</b>	<b>Κύρια Αγορά</b>
ΒΕΤΑ ΧΡΗΜΑΤΙΣΤΗΡΙΑΚΗ Α.Ε.Π.Ε.Υ.	14/05/2012
EUROBANK EQUITIES Α.Ε.Π.Ε.Υ.	24/10/2016
<b>ΣΠΥΡΟΥ ΑΓΡ. ΟΙΚ. (ΚΟ)</b>	<b>Κύρια Αγορά</b>
EUROBANK EQUITIES Α.Ε.Π.Ε.Υ.	02/09/2019
<b>ΤΕΡΝΑ ΕΝΕΡΓΕΙΑΚΗ (ΚΟ)</b>	<b>Κύρια Αγορά</b>
ΠΕΙΡΑΙΩΣ Α.Ε.Π.Ε.Υ.	09/12/2019
<b>ΤΡΑΠΕΖΑ EUROBANK ERGASIAS (ΚΟ)</b>	<b>Κύρια Αγορά</b>
EUROBANK EQUITIES Α.Ε.Π.Ε.Υ.	01/06/2012
MERIT ΧΡΗΜΑΤΙΣΤΗΡΙΑΚΗ Α.Ε.Π.Ε.Υ.	06/11/2017
ΑΛΦΑ FINANCE ΑΕΠΕΥ	09/01/2006
ΕΘΝΙΚΗ ΧΡΗΜΑΤΙΣΤΗΡΙΑΚΗ Α.Ε.Π.Ε.Υ.	02/01/1900
ΕΛΛΗΝΟΑΜΕΡΙΚΑΝΙΚΗ ΧΡΗΜΑΤΙΣΤΗΡΙΑΚΗ ΑΕΠΕΥ	25/07/2014
ΛΕΩΝ ΔΕΠΟΛΑΣ ΧΡΗΜΑΤΙΣΤΗΡΙΑΚΗ Α.Ε.Π.Ε.Υ.	30/11/2018
ΠΕΙΡΑΙΩΣ Α.Ε.Π.Ε.Υ.	28/09/2009

**Γνωστοποιήσεις Συναλλαγών - Κατάλογος Υπόχρεων Προσώπων**

Ημερομηνία Υποβολής [1]	Επωνυμία	Λόγος Υποβολής [2]	Υπόχρεος	Ιδιότητα Υποχρέου	Σχέση με τον Υπόχρεο	Ημερομηνία Συναλλαγής	Αγορά	Όγκος Συναλλαγών	Αξία Συναλλαγών	Φύση Συναλλαγής [3]	Είδος Χρηματικού μέσου	Παρατηρήσεις [4]
27/02/2020	LAMDA DEVELOPMENT A.E.	A	ΑΘΑΝΑΣΙΟΥ ΟΔΥΣΣΕΑΣ	Διευθ.Σύμβουλος	Ο ίδιος	24/02/2020	ΑΞΙΩΝ ΧΑ	50,000	369,344.75	A	Μετοχή	1
27/02/2020	LAMDA DEVELOPMENT A.E.	A	ΔΑΝΗΛΑΤΟΣ ΖΗΣΙΜΟΣ	Άλος Διευθυντής	Ο ίδιος	24/02/2020	ΑΞΙΩΝ ΧΑ	10,000	74,000.00	A	Μετοχή	1
27/02/2020	LAMDA DEVELOPMENT A.E.	A	ΔΑΝΗΛΑΤΟΣ ΖΗΣΙΜΟΣ	Άλος Διευθυντής	Ο ίδιος	26/02/2020	ΑΞΙΩΝ ΧΑ	12,000	85,200.00	A	Μετοχή	1
27/02/2020	LAMDA DEVELOPMENT A.E.	A	ΖΩΝΤΑΝΟΣ ΔΗΜΗΤΡΗΣ	Άλος Διευθυντής	Ο ίδιος	24/02/2020	ΑΞΙΩΝ ΧΑ	5,000	37,910.69	A	Μετοχή	1
27/02/2020	LAMDA DEVELOPMENT A.E.	A	ΠΑΠΑΚΩΝΣΤΑΝΤΙΝΟΥ ΜΑΡΙΑ	Υπεύθυνος Εσωτερικού Ελέγχου	Ο ίδιος	25/02/2020	ΑΞΙΩΝ ΧΑ	413	2,994.25	A	Μετοχή	1
27/02/2020	LAMDA DEVELOPMENT A.E.	A	ΧΡΟΝΗΣ ΕΥΑΓΓΕΛΟΣ	Αντιπρόεδρος ΔΣ	Ο ίδιος	26/02/2020	ΑΞΙΩΝ ΧΑ	15,000	109,032.70	A	Μετοχή	1
27/02/2020	ΙΚΤΙΝΟΣ ΕΛΛΑΣ Α.Ε. - ΕΛΛΗΝΙΚΗ ΒΙΟΜΗΧΑΝΙΑ ΜΑΡΜΑΡΩΝ	A	ΧΑΪΔΑ ΛΥΔΙΑ	Μέλος ΔΣ Εκτελεστικό	Ο ίδιος	26/02/2020	ΑΞΙΩΝ ΧΑ	170,000	156,411.00	Π	Μετοχή	1
27/02/2020	ΜΟΤΟΡ ΟΪΛ (ΕΛΛΑΣ) ΔΙΥΛΙΣΤΗΡΙΑ ΚΟΡΙΝΘΟΥ ΑΕ	B	ΤΖΑΝΝΕΤΑΚΗΣ ΠΕΤΡΟΣ	Μέλος ΔΣ Εκτελεστικό	Συνδεδόμενο Νομικό Πρόσωπο	26/02/2020	ΠΑΡΑΓΩΓΩΝ ΧΑ	24	40,957.00	Π	Παράγωγο	
27/02/2020	ΜΟΤΟΡ ΟΪΛ (ΕΛΛΑΣ) ΔΙΥΛΙΣΤΗΡΙΑ ΚΟΡΙΝΘΟΥ ΑΕ	B	ΤΖΑΝΝΕΤΑΚΗΣ ΠΕΤΡΟΣ	Μέλος ΔΣ Εκτελεστικό	Συνδεδόμενο Νομικό Πρόσωπο	26/02/2020	ΑΞΙΩΝ ΧΑ	10,567	179,680.06	Π	Μετοχή	
27/02/2020	ΜΟΤΟΡ ΟΪΛ (ΕΛΛΑΣ) ΔΙΥΛΙΣΤΗΡΙΑ ΚΟΡΙΝΘΟΥ ΑΕ	B	ΤΖΑΝΝΕΤΑΚΗΣ ΠΕΤΡΟΣ	Μέλος ΔΣ Εκτελεστικό	Συνδεδόμενο Νομικό Πρόσωπο	26/02/2020	ΠΑΡΑΓΩΓΩΝ ΧΑ	51	86,508.00	A	Παράγωγο	
27/02/2020	ΜΟΤΟΡ ΟΪΛ (ΕΛΛΑΣ) ΔΙΥΛΙΣΤΗΡΙΑ ΚΟΡΙΝΘΟΥ ΑΕ	B	ΤΖΑΝΝΕΤΑΚΗΣ ΠΕΤΡΟΣ	Μέλος ΔΣ Εκτελεστικό	Συνδεδόμενο Νομικό Πρόσωπο	26/02/2020	ΑΞΙΩΝ ΧΑ	3,604	61,321.52	A	Μετοχή	
27/02/2020	ΤΡΑΠΕΖΑ EUROBANK ERGASIAS A.E.	B	ΚΑΛΑΝΤΩΝΗΣ ΘΕΟΔΩΡΟΣ	Μέλος ΔΣ Εκτελεστικό	Συνδεδόμενο Νομικό Πρόσωπο	24/02/2020	ΑΞΙΩΝ ΧΑ	750,000	506,401.59	A	Μετοχή	18
27/02/2020	ΤΡΑΠΕΖΑ EUROBANK ERGASIAS A.E.	B	ΚΑΛΑΝΤΩΝΗΣ ΘΕΟΔΩΡΟΣ	Μέλος ΔΣ Εκτελεστικό	Συνδεδόμενο Νομικό Πρόσωπο	26/02/2020	ΑΞΙΩΝ ΧΑ	100,000	67,600.00	A	Μετοχή	18
27/02/2020	ΤΡΑΠΕΖΑ ΠΕΙΡΑΙΩΣ Α.Ε.	A	ΚΥΡΙΑΚΟΠΟΥΛΟΣ ΕΥΘΥΜΙΟΣ	CRO	Ο ίδιος	27/02/2020	ΑΛΛΗ ΑΓΟΡΑ	100,000	91,032.50	A	Χρεωστικός Τίτλος	1

**Σημειώσεις Γνωστοποιήσεων Συναλλαγών**

Για περισσότερες πληροφορίες επί των γνωστοποιήσεων συναλλαγών επισκεφτείτε την ιστοσελίδα <http://athexgroup.gr/el/web/guest/companies-info-trade-notifications>

[1] - Η Ημερομηνία Υποβολής αφορά την Ημερομηνία που η Γνωστοποίηση παρελήφθη από το Χ.Α.

[2] - Λόγος Υποβολής: Α: Πρόσωπο που ασκεί Διευθυντικά καθήκοντα, Β: Πρόσωπο που έχει στενό δεσμό με πρόσωπο που ασκεί Διευθυντικά καθήκοντα.

[3] - Φύση Συναλλαγής: Α: Αγορά, Π: Πώληση.

[4] - Παρατηρήσεις: 1 - Λόγος Συμμετοχής σε ΑΜΚ, 2 - Λόγος Εξάσκησης Δικαιώματος Προαίρεσης αγοράς μετοχών που παρέχεται στο προσωπικό, 3 - Λόγος Δωρεάς, 4 - Λόγος Συγχώνευσης ή Διάσπασης κλπ, 5 - Λόγος Μετατροπής ή Ανταλλαγής Ομολογιών, 6 - Ανταλλαγή λόγω Προαιρετικής Δημόσιας Πρότασης.

Υποκείμενη Αγορά				Αγορά Παραγώγων													
Ανωτ Τιμή	Κατωτ Τιμή	Τιμή κλεισ.	Μεταβ.	Μήνας Παράδοσης	Άνοιγμα	Ανωτ Τιμή	Κατωτ Τιμή	Τελ Τιμή	Τιμή κλεισ.	Τελευταία ζήτηση	Τελευταία προσφορά	Τιμή Εκκαθάρισης <sup>1</sup>	Υψηλό ζωής	Χαμηλό ζωής	Πράξεις	Όγκος	Ανοικτές θέσεις
FTSE/X.A. Large Cap				(Μονάδα Διαπραγμάτευσης: 1 Μονάδα Δείκτη x 2€, Χρηματικός Διακανονισμός)													
2,064.86	1,949.42	1,949.42	-5.06%	Μάρτιος 2020	2,020.00	2,060.00	1,936.00	1,940.00	1,940.00	---	---	---	2,373.75	---	717	3,889	8,734
				Απρίλιος 2020	2,041.75	2,058.00	1,940.00	1,940.00	1,940.00	---	---	---	2,324.00	---	32	232	474
				Μάιος 2020	---	---	---	---	2,062.25	---	---	---	---	---	---	---	---
				Ιούνιος 2020	---	---	---	---	2,066.25	---	---	---	---	---	---	---	---
				Σεπτέμβριος 2020	---	---	---	---	2,076.75	---	---	---	---	---	---	---	---
				Δεκέμβριος 2020	---	---	---	---	2,087.00	---	---	---	---	---	---	---	---

Σημειώσεις Παραγώγων

Τις τιμές εκκαθάρισης και τις τελικές ανοικτές θέσεις μπορείτε να τις ανακτήσετε στο ακόλουθο path <http://www.helex.gr/el/web/guest/statistics-end-of-day-derivatives>



Υποκείμενη Αγορά					Αγορά Παραγώγων													
Ανωτ Τιμή	Κατωτ Τιμή	Τιμή κλεισ.	Μεταβ.	Μήνας Παράδοσης	Άνοιγμα	Ανωτ Τιμή	Κατωτ Τιμή	Τελ Τιμή	Τιμή κλεισ.	Τελευταία ζήτηση	Τελευταία προσφορά	Τιμή Εκκαθάρισης*	Υψηλό ζωής	Χαμηλό ζωής	Πράξεις	Όγκος	Ανοικτές θέσεις	
(Μέγεθος Συμβολαίου: 100 Χρεόγραφα, Φυσική Παράδοση)																		
<b>ALPHA BANK (ΚΟ)</b>					Μάρτιος 2020	1.49	1.52	1.32	1.37	1.37	---	---	---	1.94	---	663	14,097	23,997
1.526	1.351	1.364	-9.19%	Ιούνιος 2020	---	---	---	---	1.51	---	---	---	1.58	---	---	---	2	
					Σεπτέμβριος 2020	---	---	---	---	1.52	---	---	---	---	---	---	---	
					Δεκέμβριος 2020	---	---	---	---	1.53	---	---	---	---	---	---	---	
(Μέγεθος Συμβολαίου: 100 Χρεόγραφα, Φυσική Παράδοση)																		
<b>ATTICA BANK A.T.E. (ΚΟ)</b>					Μάρτιος 2020	0.262	0.270	0.225	0.225	---	---	---	0.485	---	17	1,712	6,620	
0.272	0.23	0.23	-14.81%	Ιούνιος 2020	---	---	---	---	0.272	---	---	---	---	---	---	---	---	
					Σεπτέμβριος 2020	---	---	---	---	0.273	---	---	---	---	---	---	---	
					Δεκέμβριος 2020	---	---	---	---	0.274	---	---	---	---	---	---	---	
(Μέγεθος Συμβολαίου: 100 Χρεόγραφα, Φυσική Παράδοση)																		
<b>CENERGY HOLDINGS (ΚΑ)</b>					Μάρτιος 2020	1.15	1.15	1.10	1.12	1.12	---	---	---	1.52	---	33	222	7,717
1.174	1.1	1.114	-2.62%	Ιούνιος 2020	---	---	---	---	1.15	---	---	---	---	---	---	---	---	
					Σεπτέμβριος 2020	---	---	---	---	1.16	---	---	---	---	---	---	---	
					Δεκέμβριος 2020	---	---	---	---	1.16	---	---	---	---	---	---	---	
(Μέγεθος Συμβολαίου: 100 Χρεόγραφα, Φυσική Παράδοση)																		
<b>COCA-COLA HBC AG (ΚΟ)</b>					Μάρτιος 2020	30.92	31.18	30.55	30.55	30.55	---	---	---	34.45	---	12	21	400
31.55	30.62	30.66	-2.20%	Ιούνιος 2020	---	---	---	---	31.55	---	---	---	---	---	---	---	---	
					Σεπτέμβριος 2020	---	---	---	---	31.71	---	---	35.15	---	---	---	1	
					Δεκέμβριος 2020	---	---	---	---	31.87	---	---	---	---	---	---	---	
(Μέγεθος Συμβολαίου: 100 Χρεόγραφα, Φυσική Παράδοση)																		
<b>FOURLIS ΣΥΜΜΕΤΟΧΩΝ (ΚΟ)</b>					Μάρτιος 2020	5.05	5.05	4.75	4.82	4.82	---	---	---	5.96	---	7	13	69
5.17	4.755	5	-3.29%	Ιούνιος 2020	---	---	---	---	5.20	---	---	---	---	---	---	---	---	
					Σεπτέμβριος 2020	---	---	---	---	5.23	---	---	---	---	---	---	---	
					Δεκέμβριος 2020	---	---	---	---	5.26	---	---	---	---	---	---	---	
(Μέγεθος Συμβολαίου: 100 Χρεόγραφα, Φυσική Παράδοση)																		
<b>INTRACOM HOLDINGS (ΚΟ)</b>					Μάρτιος 2020	0.643	0.643	0.590	0.590	0.590	---	---	---	1.01	---	52	319	4,087
0.658	0.582	0.582	-10.46%	Ιούνιος 2020	---	---	---	---	0.654	---	---	---	---	---	---	---	---	
					Σεπτέμβριος 2020	---	---	---	---	0.657	---	---	---	---	---	---	---	
					Δεκέμβριος 2020	---	---	---	---	0.661	---	---	---	---	---	---	---	
(Μέγεθος Συμβολαίου: 100 Χρεόγραφα, Φυσική Παράδοση)																		
<b>JUMBO (ΚΟ)</b>					Μάρτιος 2020	15.49	15.60	14.04	14.59	14.59	---	---	---	19.47	---	96	263	673
15.6	14.6	14.6	-6.23%	Ιούνιος 2020	---	---	---	---	15.67	---	---	---	---	---	---	---	---	
					Σεπτέμβριος 2020	---	---	---	---	15.75	---	---	---	---	---	---	---	
					Δεκέμβριος 2020	---	---	---	---	15.83	---	---	---	---	---	---	---	

**Σημειώσεις Παραγώγων**

Τις τιμές εκκαθάρισης και τις τελικές ανοικτές θέσεις μπορείτε να τις ανακτήσετε στο ακόλουθο path <http://www.helex.gr/el/web/guest/statistics-end-of-day-derivatives>

Υποκείμενη Αγορά				Αγορά Παραγώγων													
Ανωτ Τιμή	Κατωτ Τιμή	Τιμή κλεισ.	Μεταβ.	Μήνας Παράδοσης	Άνοιγμα	Ανωτ Τιμή	Κατωτ Τιμή	Τελ Τιμή	Τιμή κλεισ.	Τελευταία ζήτηση	Τελευταία προσφορά	Τιμή Εκκαθάρισης*	Υψηλό ζωής	Χαμηλό ζωής	Πράξεις	Όγκος	Ανοικτές θέσεις
<b>LAMDA DEVELOPMENT(ΚΟ)</b>																	
(Μέγεθος Συμβολαίου: 106 Χρεόγραφα, Φυσική Παράδοση)																	
7.3	6.87	7	-4.37%	Μάρτιος 2020	7.14	7.28	6.89	7.00	7.00	---	---	---	8.86	6.89	125	605	2,508
				Ιούνιος 2020	---	---	---	---	7.37	---	---	---	---	---	---	---	---
				Σεπτέμβριος 2020	---	---	---	---	7.40	---	---	---	---	---	---	---	---
				Δεκέμβριος 2020	---	---	---	---	7.44	---	---	---	---	---	---	---	---
<b>MARFIN INVESTMENT GROUP (ΚΟ)</b>																	
(Μέγεθος Συμβολαίου: 100 Χρεόγραφα, Φυσική Παράδοση)																	
0.098	0.0838	0.085	-12.37%	Μάρτιος 2020	0.096	0.098	0.084	0.084	0.084	---	---	---	0.131	---	408	5,440	67,178
				Ιούνιος 2020	0.092	0.092	0.092	0.092	0.092	---	---	---	0.133	---	1	20	321
				Σεπτέμβριος 2020	---	---	---	---	0.098	---	---	---	---	---	---	---	---
				Δεκέμβριος 2020	---	---	---	---	0.099	---	---	---	---	---	---	---	---
<b>TITAN CEMENT (ΚΑ)</b>																	
(Μέγεθος Συμβολαίου: 100 Χρεόγραφα, Φυσική Παράδοση)																	
15.16	14.3	14.36	-2.31%	Μάρτιος 2020	14.54	14.95	14.35	14.45	14.45	---	---	---	19.50	---	28	57	161
				Ιούνιος 2020	14.70	14.70	14.50	14.50	14.50	---	---	---	16.40	---	3	3	8
				Σεπτέμβριος 2020	---	---	---	---	14.87	---	---	---	---	---	---	---	---
				Δεκέμβριος 2020	---	---	---	---	14.94	---	---	---	---	---	---	---	---
<b>VIOHALCO SA/NV (ΚΑ)</b>																	
(Μέγεθος Συμβολαίου: 100 Χρεόγραφα, Φυσική Παράδοση)																	
3.085	2.885	2.89	-5.40%	Μάρτιος 2020	3.00	3.07	2.90	2.90	2.90	---	---	---	4.00	---	111	288	6,616
				Ιούνιος 2020	---	---	---	---	3.07	---	---	---	---	---	---	---	---
				Σεπτέμβριος 2020	---	---	---	---	3.09	---	---	---	---	---	---	---	---
				Δεκέμβριος 2020	---	---	---	---	3.11	---	---	---	---	---	---	---	---
<b>ΑΔΜΗΕ ΣΥΜΜΕΤΟΧΩΝ Α.Ε. (ΚΟ)</b>																	
(Μέγεθος Συμβολαίου: 100 Χρεόγραφα, Φυσική Παράδοση)																	
2.43	2.24	2.24	-7.82%	Μάρτιος 2020	2.38	2.43	2.23	2.23	2.23	---	---	---	2.80	---	127	821	9,094
				Ιούνιος 2020	2.39	2.39	2.28	2.28	2.28	---	---	---	2.75	---	15	136	22
				Σεπτέμβριος 2020	---	---	---	---	2.46	---	---	---	---	---	---	---	---
				Δεκέμβριος 2020	---	---	---	---	2.47	---	---	---	---	---	---	---	---
<b>ΓΕΚ ΤΕΡΝΑ (ΚΟ)</b>																	
(Μέγεθος Συμβολαίου: 100 Χρεόγραφα, Φυσική Παράδοση)																	
7.07	6.41	6.72	-4.27%	Μάρτιος 2020	6.81	7.03	6.47	6.71	6.71	---	---	---	8.89	---	179	700	6,940
				Ιούνιος 2020	---	---	---	---	7.06	---	---	---	---	---	---	---	---
				Σεπτέμβριος 2020	---	---	---	---	7.10	---	---	---	---	---	---	---	---
				Δεκέμβριος 2020	---	---	---	---	7.14	---	---	---	---	---	---	---	---
<b>ΔΕΗ (ΚΟ)</b>																	
(Μέγεθος Συμβολαίου: 100 Χρεόγραφα, Φυσική Παράδοση)																	
3.78	3.302	3.31	-11.73%	Μάρτιος 2020	3.64	3.78	3.27	3.29	3.29	---	---	---	4.39	---	348	2,653	13,599
				Ιούνιος 2020	---	---	---	---	3.77	---	---	---	3.85	---	---	---	10
				Σεπτέμβριος 2020	---	---	---	---	3.79	---	---	---	---	---	---	---	---
				Δεκέμβριος 2020	---	---	---	---	3.81	---	---	---	---	---	---	---	---

Σημειώσεις Παραγώγων

Τις τιμές εκκαθάρισης και τις τελικές ανοικτές θέσεις μπορείτε να τις ανακτήσετε στο ακόλουθο path <http://www.helex.gr/el/web/guest/statistics-end-of-day-derivatives>

Υποκείμενη Αγορά				Αγορά Παραγώγων													
Ανωτ Τιμή	Κατωτ Τιμή	Τιμή κλεισ.	Μεταβ.	Μήνας Παράδοσης	Άνοιγμα	Ανωτ Τιμή	Κατωτ Τιμή	Τελ Τιμή	Τιμή κλεισ.	Τελευταία ζήτηση	Τελευταία προσφορά	Τιμή Εκκαθάρισης*	Υψηλό ζωής	Χαμηλό ζωής	Πράξεις	Όγκος	Ανοικτές θέσεις
(Μέγεθος Συμβολαίου: 100 Χρεόγραφα, Φυσική Παράδοση)																	
<b>ΕΘΝΙΚΗ ΤΡΑΠΕΖΑ (ΚΟ)</b>				<b>Μάρτιος 2020</b>	2.35	2.45	2.16	2.21	2.21	---	---	---	3.10	---	719	10,366	26,547
2.456	2.191	2.218	-8.69%	<b>Ιούνιος 2020</b>	2.47	2.48	2.22	2.22	2.22	---	---	---	2.48	---	4	4	1
				<b>Σεπτέμβριος 2020</b>	---	---	---	---	2.46	---	---	---	---	---	---	---	---
				<b>Δεκέμβριος 2020</b>	---	---	---	---	2.47	---	---	---	---	---	---	---	---
(Μέγεθος Συμβολαίου: 100 Χρεόγραφα, Φυσική Παράδοση)																	
<b>ΕΛΛΑΚΤΩΡ (ΚΟ)</b>				<b>Μάρτιος 2020</b>	1.33	1.36	1.24	1.24	1.24	---	---	---	1.97	---	223	1,680	19,541
1.366	1.25	1.25	-8.49%	<b>Ιούνιος 2020</b>	---	---	---	---	1.37	---	---	---	1.52	---	---	---	152
				<b>Σεπτέμβριος 2020</b>	---	---	---	---	1.38	---	---	---	---	---	---	---	---
				<b>Δεκέμβριος 2020</b>	---	---	---	---	1.39	---	---	---	---	---	---	---	---
(Μέγεθος Συμβολαίου: 100 Χρεόγραφα, Φυσική Παράδοση)																	
<b>ΕΛΛΗΝ. ΧΡΗΜΑΤΙΣΤΗΡΙΑ-Χ.Α. (ΚΟ)</b>				<b>Μάρτιος 2020</b>	4.25	4.28	3.81	3.87	3.87	---	---	---	5.09	---	244	748	3,263
4.27	3.86	3.865	-9.38%	<b>Ιούνιος 2020</b>	---	---	---	---	4.29	---	---	---	---	---	---	---	---
				<b>Σεπτέμβριος 2020</b>	---	---	---	---	4.31	---	---	---	---	---	---	---	---
				<b>Δεκέμβριος 2020</b>	---	---	---	---	4.34	---	---	---	---	---	---	---	---
(Μέγεθος Συμβολαίου: 100 Χρεόγραφα, Φυσική Παράδοση)																	
<b>ΕΛΛΗΝΙΚΑ ΠΕΤΡΕΛΑΙΑ (ΚΟ)</b>				<b>Μάρτιος 2020</b>	6.98	7.05	6.60	6.61	6.61	---	---	---	8.68	---	54	113	2,518
7.04	6.61	6.61	-5.57%	<b>Ιούνιος 2020</b>	6.80	6.80	6.80	6.80	6.80	---	---	---	6.80	---	1	2	---
				<b>Σεπτέμβριος 2020</b>	---	---	---	---	7.08	---	---	---	---	---	---	---	---
				<b>Δεκέμβριος 2020</b>	---	---	---	---	7.12	---	---	---	---	---	---	---	---
(Μέγεθος Συμβολαίου: 100 Χρεόγραφα, Φυσική Παράδοση)																	
<b>ΕΥΔΑΠ (ΚΟ)</b>				<b>Μάρτιος 2020</b>	7.19	7.25	6.78	6.87	6.87	---	---	---	7.80	---	79	264	1,015
7.24	6.78	6.85	-5.65%	<b>Ιούνιος 2020</b>	6.80	6.80	6.80	6.80	6.80	---	---	---	6.80	---	1	3	---
				<b>Σεπτέμβριος 2020</b>	---	---	---	---	7.34	---	---	---	---	---	---	---	---
				<b>Δεκέμβριος 2020</b>	---	---	---	---	7.38	---	---	---	---	---	---	---	---
(Μέγεθος Συμβολαίου: 100 Χρεόγραφα, Φυσική Παράδοση)																	
<b>ΙΝΤΡΑΛΟΤ (ΚΟ)</b>				<b>Μάρτιος 2020</b>	0.245	0.245	0.221	0.221	0.221	---	---	---	0.415	---	38	379	5,123
0.25	0.216	0.216	-11.84%	<b>Ιούνιος 2020</b>	---	---	---	---	0.247	---	---	---	---	---	---	---	---
				<b>Σεπτέμβριος 2020</b>	---	---	---	---	0.248	---	---	---	---	---	---	---	---
				<b>Δεκέμβριος 2020</b>	---	---	---	---	0.249	---	---	---	---	---	---	---	---
(Μέγεθος Συμβολαίου: 100 Χρεόγραφα, Φυσική Παράδοση)																	
<b>ΜΟΤΟΡ ΟΪΛ (ΚΟ)</b>				<b>Μάρτιος 2020</b>	17.09	17.09	16.05	16.05	16.05	---	---	---	21.20	---	48	107	945
17.15	16.1	16.1	-4.51%	<b>Ιούνιος 2020</b>	---	---	---	---	16.97	---	---	---	---	---	---	---	---
				<b>Σεπτέμβριος 2020</b>	---	---	---	---	17.05	---	---	---	---	---	---	---	---
				<b>Δεκέμβριος 2020</b>	---	---	---	---	17.14	---	---	---	---	---	---	---	---

**Σημειώσεις Παραγώγων**

Τις τιμές εκκαθάρισης και τις τελικές ανοικτές θέσεις μπορείτε να τις ανακτήσετε στο ακόλουθο path <http://www.helex.gr/el/web/guest/statistics-end-of-day-derivatives>

Υποκείμενη Αγορά					Αγορά Παραγώγων													
Ανωτ Τιμή	Κατωτ Τιμή	Τιμή κλεισ.	Μεταβ.	Μήνας Παράδοσης	Άνοιγμα	Ανωτ Τιμή	Κατωτ Τιμή	Τελ Τιμή	Τιμή κλεισ.	Τελευταία ζήτηση	Τελευταία προσφορά	Τιμή Εκκαθάρισης*	Υψηλό ζωής	Χαμηλό ζωής	Πράξεις	Όγκος	Ανοικτές θέσεις	
(Μέγεθος Συμβολαίου: 100 Χρεόγραφα, Φυσική Παράδοση)																		
<b>ΜΥΤΙΛΗΝΑΙΟΣ (ΚΟ)</b>					Μάρτιος 2020	7.71	7.89	7.33	7.34	7.34	---	---	10.42	---	487	1,683	13,247	
7.86	7.33	7.36	-5.52%	Ιούνιος 2020	8.05	8.05	7.43	7.43	7.43	---	---	---	9.00	---	23	87	388	
					Σεπτέμβριος 2020	---	---	---	---	7.88	---	---	---	---	---	---	---	
					Δεκέμβριος 2020	---	---	---	---	7.92	---	---	---	---	---	---	---	
(Μέγεθος Συμβολαίου: 100 Χρεόγραφα, Φυσική Παράδοση)																		
<b>ΟΛΠ (ΚΟ)</b>					Μάρτιος 2020	18.77	19.30	17.71	17.73	17.73	---	---	23.08	---	24	75	318	
19.78	17.6	17.7	-5.25%	Ιούνιος 2020	18.88	18.88	17.96	17.96	17.96	---	---	---	19.60	---	4	31	306	
					Σεπτέμβριος 2020	---	---	---	---	18.89	---	---	---	---	---	---	---	
					Δεκέμβριος 2020	---	---	---	---	18.99	---	---	---	---	---	---	---	
(Μέγεθος Συμβολαίου: 100 Χρεόγραφα, Φυσική Παράδοση)																		
<b>ΟΠΑΠ (ΚΟ)</b>					Μάρτιος 2020	11.10	11.10	10.51	10.60	10.60	---	---	12.19	---	168	620	1,668	
11.1	10.52	10.52	-5.40%	Ιούνιος 2020	---	---	---	---	11.19	---	---	---	---	---	---	---	---	
					Σεπτέμβριος 2020	---	---	---	---	11.25	---	---	---	---	---	---	---	
					Δεκέμβριος 2020	---	---	---	---	11.30	---	---	---	---	---	---	---	
(Μέγεθος Συμβολαίου: 100 Χρεόγραφα, Φυσική Παράδοση)																		
<b>ΟΤΕ (ΚΟ)</b>					Μάρτιος 2020	13.27	13.58	13.00	13.08	13.08	---	---	14.50	---	178	951	3,345	
13.58	12.94	13.12	-2.09%	Ιούνιος 2020	---	---	---	---	13.48	---	---	---	---	---	---	---	---	
					Σεπτέμβριος 2020	---	---	---	---	13.55	---	---	---	---	---	---	---	
					Δεκέμβριος 2020	---	---	---	---	13.62	---	---	---	---	---	---	---	
(Μέγεθος Συμβολαίου: 100 Χρεόγραφα, Φυσική Παράδοση)																		
<b>ΠΕΙΡΑΙΩΣ ΤΡΑΠΕΖΑ (ΚΟ)</b>					Μάρτιος 2020	2.40	2.50	2.17	2.23	2.23	---	---	3.43	---	538	6,971	21,247	
2.5	2.184	2.22	-9.76%	Ιούνιος 2020	---	---	---	---	2.48	---	---	---	---	---	---	---	---	
					Σεπτέμβριος 2020	---	---	---	---	2.49	---	---	---	---	---	---	---	
					Δεκέμβριος 2020	---	---	---	---	2.50	---	---	---	---	---	---	---	
(Μέγεθος Συμβολαίου: 100 Χρεόγραφα, Φυσική Παράδοση)																		
<b>ΤΕΡΝΑ ΕΝΕΡΓΕΙΑΚΗ (ΚΟ)</b>					Μάρτιος 2020	8.03	8.17	7.84	7.86	7.86	---	---	8.91	---	285	946	4,032	
8.18	7.79	7.89	-2.71%	Ιούνιος 2020	---	---	---	---	8.16	---	---	---	---	---	---	---	---	
					Σεπτέμβριος 2020	---	---	---	---	8.20	---	---	---	---	---	---	---	
					Δεκέμβριος 2020	---	---	---	---	8.24	---	---	---	---	---	---	---	
(Μέγεθος Συμβολαίου: 100 Χρεόγραφα, Φυσική Παράδοση)																		
<b>ΤΡΑΠΕΖΑ EUROBANK ERGASIAS (ΚΟ)</b>					Μάρτιος 2020	0.670	0.685	0.608	0.617	0.617	---	---	0.935	---	603	15,198	59,838	
0.686	0.611	0.614	-9.17%	Ιούνιος 2020	0.650	0.650	0.618	0.618	0.618	---	---	---	0.820	---	3	15	112	
					Σεπτέμβριος 2020	---	---	---	---	0.684	---	---	---	---	---	---	---	
					Δεκέμβριος 2020	---	---	---	---	0.687	---	---	---	---	---	---	---	

**Σημειώσεις Παραγώγων**

Τις τιμές εκκαθάρισης και τις τελικές ανοικτές θέσεις μπορείτε να τις ανακτήσετε στο ακόλουθο path <http://www.helex.gr/el/web/guest/statistics-end-of-day-derivatives>

FTSE/X.A. Large Cap

(Μονάδα Διαπραγμάτευσης: 1 Μονάδα Δείκτη x 2€ - Τρόπος Εξάσκησης: Ευρωπαϊκός Χρηματικός Διακανονισμός)

Τιμή Εξάσκησης	Δικαιώματα Αγοράς														Δικαιώματα Πώλησης																														
	Μάρτιος 2020							Απρίλιος 2020							Λοιποί Μήνες		Μάρτιος 2020							Απρίλιος 2020							Λοιποί Μήνες		Τιμή Εξάσκησης												
	Άνοιγμα	Ανιγτ Τιμή	Καπιτ Τιμή	Τελ Τιμή	Τιμή κλεισ.	Όγκος	Ανοικτές θέσεις	Άνοιγμα	Ανιγτ Τιμή	Καπιτ Τιμή	Τελ Τιμή	Τιμή κλεισ.	Όγκος	Ανοικτές θέσεις	Όγκος	Ανοικτές θέσεις	Άνοιγμα	Ανιγτ Τιμή	Καπιτ Τιμή	Τελ Τιμή	Τιμή κλεισ.	Όγκος	Ανοικτές θέσεις	Άνοιγμα	Ανιγτ Τιμή	Καπιτ Τιμή	Τελ Τιμή	Τιμή κλεισ.	Όγκος	Ανοικτές θέσεις	Όγκος	Ανοικτές θέσεις													
1,725	0.00	0.00	0.00	-	337.00	-	-	-	-	-	-	-	-	-	-	-	0.00	0.00	0.00	-	0.04	-	-	-	-	-	-	-	-	-	-	1,725													
1,750	0.00	0.00	0.00	-	312.00	-	-	-	-	-	-	-	-	-	-	-	0.00	0.00	0.00	-	0.10	-	-	-	-	-	-	-	-	-	-	1,750													
1,775	0.00	0.00	0.00	-	287.00	-	-	-	-	-	-	-	-	-	-	-	0.00	0.00	0.00	-	0.22	-	-	-	-	-	-	-	-	-	-	1,775													
1,800	0.00	0.00	0.00	-	263.00	-	-	-	-	-	-	-	-	-	-	-	0.00	0.00	0.00	-	0.45	-	-	-	-	-	-	-	-	-	-	1,800													
1,825	0.00	0.00	0.00	-	238.00	-	-	-	-	-	-	-	-	-	-	-	0.00	0.00	0.00	-	0.87	-	-	-	-	-	-	-	-	-	-	1,825													
1,850	0.00	0.00	0.00	-	214.00	-	-	-	-	-	-	-	-	-	-	-	0.00	0.00	0.00	-	1.60	-	-	-	-	-	-	-	-	-	-	1,850													
1,875	0.00	0.00	0.00	-	190.00	-	-	-	-	-	-	-	-	-	-	-	0.00	0.00	0.00	-	2.80	-	-	-	-	-	-	-	-	-	-	1,875													
1,900	0.00	0.00	0.00	-	167.00	-	-	0.00	0.00	0.00	-	178.00	-	-	-	0.00	0.00	0.00	-	4.60	-	-	0.00	0.00	0.00	-	16.25	-	-	-	1,900														
1,925	0.00	0.00	0.00	-	145.00	-	-	0.00	0.00	0.00	-	158.00	-	-	-	0.00	0.00	0.00	-	7.30	-	-	0.00	0.00	0.00	-	21.50	-	-	-	1,925														
1,950	0.00	0.00	0.00	-	124.00	-	-	132.00	132.00	132.00	132.00	132.00	20	20	-	46.50	0.00	46.50	48.25	48.25	40	44	70.50	70.50	70.50	70.50	70.50	20	-	-	1,950														
1,975	0.00	0.00	0.00	-	104.00	-	-	81.50	81.50	81.50	81.50	81.50	20	60	-	28.25	0.00	28.25	54.00	54.00	47	-	53.50	82.50	53.50	82.50	82.50	42	-	-	1,975														
2,000	57.00	57.00	30.00	39.75	39.75	101	-	0.00	0.00	0.00	-	106.00	-	80	-	38.00	57.00	38.00	76.00	76.00	15	65	72.50	72.50	72.50	72.50	72.50	1	20	-	2,000														
2,050	43.00	43.00	15.25	16.50	16.50	113	56	43.00	43.00	43.00	43.00	43.00	20	81	-	50.00	43.00	43.00	118.00	118.00	14	33	0.00	0.00	0.00	-	66.00	-	-	-	2,050														
2,100	16.00	16.00	10.00	11.75	11.75	28	85	27.00	27.75	27.00	27.75	27.75	40	-	-	105.00	16.00	105.00	150.00	150.00	2	35	0.00	0.00	0.00	-	93.00	-	21	-	2,100														
2,150	0.00	0.00	0.00	-	18.25	-	102	0.00	0.00	0.00	-	37.75	-	-	-	140.00	0.00	140.00	157.00	157.00	2	20	0.00	0.00	0.00	-	126.00	-	20	-	2,150														
2,200	3.20	3.20	3.20	3.20	3.20	50	70	0.00	0.00	0.00	-	24.75	-	-	-	0.00	3.20	0.00	-	146.00	-	116	0.00	0.00	0.00	-	163.00	-	20	-	2,200														
2,250	0.00	0.00	0.00	-	4.20	-	137	0.00	0.00	0.00	-	15.75	-	-	-	0.00	0.00	0.00	-	191.00	-	25	0.00	0.00	0.00	-	203.00	-	-	-	2,250														
2,300	0.00	0.00	0.00	-	1.80	-	37	0.00	0.00	0.00	-	9.70	-	-	-	0.00	0.00	0.00	-	239.00	-	122	0.00	0.00	0.00	-	247.00	-	-	-	2,300														
2,350	0.00	0.00	0.00	-	0.68	-	228	0.00	0.00	0.00	-	5.70	-	-	-	0.00	0.00	0.00	-	288.00	-	20	0.00	0.00	0.00	-	293.00	-	-	-	2,350														
2,400	0.00	0.00	0.00	-	0.24	-	42	0.00	0.00	0.00	-	3.30	-	-	-	0.00	0.00	0.00	-	337.00	-	22	0.00	0.00	0.00	-	341.00	-	-	-	2,400														
2,450	0.00	0.00	0.00	-	0.08	-	20	0.00	0.00	0.00	-	1.80	-	-	-	0.00	0.00	0.00	-	387.00	-	-	0.00	0.00	0.00	-	389.00	-	-	-	2,450														
2,500	0.00	0.00	0.00	-	0.02	-	-	0.00	0.00	0.00	-	0.97	-	-	-	0.00	0.00	0.00	-	437.00	-	-	0.00	0.00	0.00	-	438.00	-	-	-	2,500														
2,550	0.00	0.00	0.00	-	0.01	-	-	0.00	0.00	0.00	-	0.51	-	-	-	0.00	0.00	0.00	-	487.00	-	-	0.00	0.00	0.00	-	487.00	-	-	-	2,550														
2,600	0.00	0.00	0.00	-	0.01	-	-	0.00	0.00	0.00	-	0.26	-	-	-	0.00	0.00	0.00	-	537.00	-	-	0.00	0.00	0.00	-	537.00	-	-	-	2,600														
<b>Σύνολα:</b>						292	777						100	241	0	0																	120	502							63	81	0	0	
<b>Αριθμός Πράξεων:</b>							45						5	0																												5	0		

ALPHA BANK (KO)

(Μέγεθος Συμβολαίου: 100 Χρεόγραφα, Τρόπος Εξάσκησης: Αμερικάνικος, Φυσική Παράδοση)

Τιμή Εξάσκησης	Δικαιώματα Αγοράς														Δικαιώματα Πώλησης																						
	Μάρτιος 2020							Απρίλιος 2020							Λοιποί Μήνες		Μάρτιος 2020							Απρίλιος 2020							Λοιποί Μήνες		Τιμή Εξάσκησης				
	Άνοιγμα	Ανιγτ Τιμή	Κατωτ Τιμή	Τελ Τιμή	Τιμή κλεισ.	Όγκος	Ανοικτές θέσεις	Άνοιγμα	Ανιγτ Τιμή	Κατωτ Τιμή	Τελ Τιμή	Τιμή κλεισ.	Όγκος	Ανοικτές θέσεις	Όγκος	Ανοικτές θέσεις	Άνοιγμα	Ανιγτ Τιμή	Κατωτ Τιμή	Τελ Τιμή	Τιμή κλεισ.	Όγκος	Ανοικτές θέσεις	Άνοιγμα	Ανιγτ Τιμή	Κατωτ Τιμή	Τελ Τιμή	Τιμή κλεισ.	Όγκος	Ανοικτές θέσεις	Όγκος	Ανοικτές θέσεις					
0.850	0.000	0.000	0.000	0.651	-	-							-	-			0.000	0.000	0.000	0.001	-	-			-	-			0.000	0.000	0.000	0.001		-	-		
0.900	0.000	0.000	0.000	0.601	-	-							-	-			0.000	0.000	0.000	0.001	-	-			-	-			0.000	0.000	0.000	0.001	-	-			0.009
0.950	0.000	0.000	0.000	0.551	-	-							-	-			0.000	0.000	0.000	0.002	-	-			-	-			0.000	0.000	0.000	0.001	-	-			0.010
1.000	0.000	0.000	0.000	0.501	-	-	0.000	0.000	0.000		0.503	-	-			0.000	0.000	0.000	0.001	-	-	0.000	0.000	0.000	0.000	0.001	-	-	0.000	0.000	0.000	0.001	-	-			0.010
1.100	0.000	0.000	0.000	0.402	-	-	0.000	0.000	0.000		0.403	-	-			0.000	0.000	0.000	0.001	-	-	0.000	0.000	0.000	0.000	0.001	-	-	0.000	0.000	0.000	0.001	-	-			0.011
1.200	0.000	0.000	0.000	0.303	-	-	0.000	0.000	0.000		0.306	-	-			0.000	0.000	0.000	0.001	-	-	0.000	0.000	0.000	0.000	0.003	-	-	0.000	0.000	0.000	0.003	-	-			0.012
1.300	0.000	0.000	0.000	0.209	-	-	0.000	0.000	0.000		0.215	-	-			0.000	0.000	0.000	0.007	-	-	0.000	0.000	0.000	0.000	0.011	-	-	0.000	0.000	0.000	0.011	-	-			0.013
1.400	0.000	0.000	0.000	0.128	-	-	0.000	0.000	0.000		0.137	-	-			0.000	0.000	0.000	0.026	-	-	0.000	0.000	0.000	0.000	0.034	-	-	0.000	0.000	0.000	0.034	-	-			0.014
1.500	0.000	0.000	0.000	0.068	-	-	0.000	0.000	0.000		0.079	-	-			0.000	0.000	0.000	0.066	-	-	0.000	0.000	0.000	0.000	0.075	-	-	0.000	0.000	0.000	0.075	-	-			0.015
1.600	0.000	0.000	0.000	0.031	-	-	0.000	0.000	0.000		0.041	-	-			0.000	0.000	0.000	0.129	-	-	0.000	0.000	0.000	0.000	0.137	-	-	0.000	0.000	0.000	0.137	-	-			0.016
1.700	0.000	0.000	0.000	0.012	-	-	0.000	0.000	0.000		0.019	-	-			0.000	0.000	0.000	0.210	-	-	0.000	0.000	0.000	0.000	0.215	-	-	0.000	0.000	0.000	0.215	-	-			0.017
1.800	0.000	0.000	0.000	0.004	-	40	0.000	0.000	0.000		0.008	-	10			0.000	0.000	0.000	0.303	-	-	0.000	0.000	0.000	0.000	0.305	-	-	0.000	0.000	0.000	0.305	-	-			0.018
1.900	0.000	0.000	0.000	0.001	-	-	0.000	0.000	0.000		0.003	-	-			0.000	0.000	0.000	0.400	-	-	0.000	0.000	0.000	0.000	0.401	-	-	0.000	0.000	0.000	0.401	-	-			0.019
2.000	0.000	0.000	0.000	0.001	-	-	0.000	0.000	0.000		0.001	-	-			0.000	0.000	0.000	0.500	-	-	0.000	0.000	0.000	0.000	0.500	-	-	0.000	0.000	0.000	0.500	-	-			0.020
2.200	0.000	0.000	0.000	0.001	-	-	0.000	0.000	0.000		0.003	-	-			0.000	0.000	0.000	0.700	-	-	0.000	0.000	0.000	0.000	0.700	-	-	0.000	0.000	0.000	0.700	-	-			0.022
2.400	0.000	0.000	0.000	0.002	-	-	0.000	0.000	0.000		0.001	-	-			0.000	0.000	0.000	0.900	-	-	0.000	0.000	0.000	0.000	0.900	-	-	0.000	0.000	0.000	0.900	-	-			0.024
2.600	0.000	0.000	0.000	0.001	-	-	0.000	0.000	0.000		0.001	-	-			0.000	0.000	0.000	1.10	-	-	0.000	0.000	0.000	0.000	1.10	-	-	0.000	0.000	0.000	1.10	-	-			0.026
2.800	0.000	0.000	0.000	0.001	-	-	0.000	0.000	0.000		0.001	-	-			0.000	0.000	0.000	1.30	-	-	0.000	0.000	0.000	0.000	1.30	-	-	0.000	0.000	0.000	1.30	-	-			0.028
<b>Σύνολο:</b>					0	40							0	10	0	0				0	0					0	0	0	0	0	0	0	0				
<b>Αριθμός Πράξεων:</b>						0							0	0	0	0				0.00						0		0	0	0	0	0	0				

ΔΕΗ (ΚΟ)

(Μέγεθος Συμβολαίου: 100 Χρεόγραφα, Τρόπος Εξάσκησης: Αμερικάνικος, Φυσική Παράδοση)

Τιμή Εξάσκησης	Δικαιώματα Αγοράς												Δικαιώματα Πώλησης																
	Μάρτιος 2020				Απρίλιος 2020				Λοιποί Μήνες				Μάρτιος 2020				Απρίλιος 2020				Λοιποί Μήνες								
	Άνοιγμα	Ανιτ Τιμή	Καπιτ Τιμή	Τελ Τιμή	Τιμή κλεισ.	Όγκος	Ανοικτές θέσεις	Άνοιγμα	Ανιτ Τιμή	Καπιτ Τιμή	Τελ Τιμή	Τιμή κλεισ.	Όγκος	Ανοικτές θέσεις	Όγκος	Ανοικτές θέσεις	Άνοιγμα	Ανιτ Τιμή	Καπιτ Τιμή	Τελ Τιμή	Τιμή κλεισ.	Όγκος	Ανοικτές θέσεις	Όγκος	Ανοικτές θέσεις	Τιμή Εξάσκησης			
0.900	0.000	0.000	0.000	2.85	-	-											0.000	0.000	0.000	0.001	-	-							0.009
0.950	0.000	0.000	0.000	2.80	-	-											0.000	0.000	0.000	0.001	-	-							0.010
1.000	0.000	0.000	0.000	2.75	-	-											0.000	0.000	0.000	0.001	-	-							0.010
1.100	0.000	0.000	0.000	2.65	-	-											0.000	0.000	0.000	0.001	-	-							0.011
1.200	0.000	0.000	0.000	2.55	-	-											0.000	0.000	0.000	0.001	-	-							0.012
1.300	0.000	0.000	0.000	2.45	-	-											0.000	0.000	0.000	0.001	-	-							0.013
1.400	0.000	0.000	0.000	2.35	-	-											0.000	0.000	0.000	0.001	-	-							0.014
1.500	0.000	0.000	0.000	2.25	-	-											0.000	0.000	0.000	0.001	-	-							0.015
1.600	0.000	0.000	0.000	2.15	-	-											0.000	0.000	0.000	0.001	-	-							0.016
1.700	0.000	0.000	0.000	2.05	-	-											0.000	0.000	0.000	0.001	-	-							0.017
1.800	0.000	0.000	0.000	1.95	-	-											0.000	0.000	0.000	0.001	-	-							0.018
1.900	0.000	0.000	0.000	1.85	-	-											0.000	0.000	0.000	0.001	-	-							0.019
2.000	0.000	0.000	0.000	1.75	-	-											0.000	0.000	0.000	0.002	-	-							0.020
2.200	0.000	0.000	0.000	1.55	-	-											0.000	0.000	0.000	0.001	-	-							0.022
2.400	0.000	0.000	0.000	1.35	-	-											0.000	0.000	0.000	0.001	-	-							0.024
2.600	0.000	0.000	0.000	1.15	-	-	0.000	0.000	0.000		1.16	-	-				0.000	0.000	0.000	0.004	-	-	0.000	0.000	0.000	0.002	-	-	0.026
2.800	0.000	0.000	0.000	0.954	-	-	0.000	0.000	0.000		0.960	-	-				0.000	0.000	0.000	0.001	-	-	0.000	0.000	0.000	0.002	-	-	0.028
3.000	0.000	0.000	0.000	0.755	-	-	0.000	0.000	0.000		0.768	-	-				0.000	0.000	0.000	0.001	-	-	0.000	0.000	0.000	0.010	-	-	0.030
3.200	0.000	0.000	0.000	0.560	-	-	0.000	0.000	0.000		0.586	-	-				0.000	0.000	0.000	0.006	-	-	0.000	0.000	0.000	0.028	-	-	0.032
3.400	0.000	0.000	0.000	0.379	-	-	0.000	0.000	0.000		0.426	-	-				0.000	0.000	0.000	0.025	-	-	0.000	0.000	0.000	0.067	-	-	0.034
3.600	0.000	0.000	0.000	0.229	-	-	0.000	0.000	0.000		0.290	-	-				0.000	0.000	0.000	0.074	-	-	0.000	0.000	0.000	0.131	-	-	0.036
3.800	0.000	0.000	0.000	0.120	-	-	0.000	0.000	0.000		0.188	-	-				0.000	0.000	0.000	0.166	-	-	0.000	0.000	0.000	0.228	-	-	0.038
4.000	0.000	0.000	0.000	0.054	-	-	0.000	0.000	0.000		0.114	-	-				0.000	0.000	0.000	0.300	-	-	0.000	0.000	0.000	0.354	-	-	0.040
4.400	0.000	0.000	0.000	0.007	-	15	0.000	0.000	0.000		0.034	-	-				0.000	0.000	0.000	0.654	-	-	0.000	0.000	0.000	0.676	-	-	0.044
4.800	0.000	0.000	0.000	0.001	-	245	0.000	0.000	0.000		0.009	-	-				0.000	0.000	0.000	1.05	-	-	0.000	0.000	0.000	1.05	-	-	0.048
5.200	0.000	0.000	0.000	0.002	-	-	0.000	0.000	0.000		0.002	-	-				0.000	0.000	0.000	1.45	-	-	0.000	0.000	0.000	1.45	-	-	0.052
5.600	0.000	0.000	0.000	0.001	-	-	0.000	0.000	0.000		0.004	-	-				0.000	0.000	0.000	1.85	-	-	0.000	0.000	0.000	1.85	-	-	0.056
6.000	0.000	0.000	0.000	0.001	-	-	0.000	0.000	0.000		0.001	-	-				0.000	0.000	0.000	2.25	-	-	0.000	0.000	0.000	2.25	-	-	0.060
6.400	0.000	0.000	0.000	0.001	-	-	0.000	0.000	0.000		0.001	-	-				0.000	0.000	0.000	2.65	-	-	0.000	0.000	0.000	2.65	-	-	0.064
Σύνολα:					0	260						0	0	0	0					0	0				0	10	0	0	
Αριθμός Πράξεων:					0							0		0						0.00						0		0	

ΕΘΝΙΚΗ ΤΡΑΠΕΖΑ (ΚΟ)

(Μέγεθος Συμβολαίου: 100 Χρεόγραφα, Τρόπος Εξάσκησης: Αμερικάνικος, Φυσική Παράδοση)

Τιμή Εξάσκησης	Δικαιώματα Αγοράς														Δικαιώματα Πώλησης																	
	Μάρτιος 2020						Απρίλιος 2020						Λοιποί Μήνες		Μάρτιος 2020						Απρίλιος 2020						Λοιποί Μήνες		Τιμή Εξάσκησης			
	Άνοιγμα	Ανιγτ Τιμή	Καπιτ Τιμή	Τελ Τιμή	Τιμή κλεισ.	Όγκος	Άνοιγμα	Ανιγτ Τιμή	Καπιτ Τιμή	Τελ Τιμή	Τιμή κλεισ.	Όγκος	Άνοιγτες θέσεις	Όγκος	Άνοιγτες θέσεις	Άνοιγμα	Ανιγτ Τιμή	Καπιτ Τιμή	Τελ Τιμή	Τιμή κλεισ.	Όγκος	Άνοιγτες θέσεις	Άνοιγμα	Ανιγτ Τιμή	Καπιτ Τιμή	Τελ Τιμή	Τιμή κλεισ.	Όγκος		Άνοιγτες θέσεις	Όγκος	Άνοιγτες θέσεις
1.000	0.000	0.000	0.000	1.43	-	-										0.000	0.000	0.000	0.001	-	-											
1.100	0.000	0.000	0.000	1.33	-	-										0.000	0.000	0.000	0.001	-	-											0.011
1.200	0.000	0.000	0.000	1.23	-	-										0.000	0.000	0.000	0.001	-	-											0.012
1.300	0.000	0.000	0.000	1.13	-	-										0.000	0.000	0.000	0.001	-	-											0.013
1.400	0.000	0.000	0.000	1.03	-	-										0.000	0.000	0.000	0.001	-	-											0.014
1.500	0.000	0.000	0.000	0.932	-	-										0.000	0.000	0.000	0.001	-	-											0.015
1.600	0.000	0.000	0.000	0.832	-	-										0.000	0.000	0.000	0.001	-	-											0.016
1.700	0.000	0.000	0.000	0.732	-	-	0.000	0.000	0.000	0.735	-	-				0.000	0.000	0.000	0.001	-	-	0.000	0.000	0.000	0.001	-	-					0.017
1.800	0.000	0.000	0.000	0.632	-	-	0.000	0.000	0.000	0.637	-	-				0.000	0.000	0.000	0.001	-	-	0.000	0.000	0.000	0.002	-	-					0.018
1.900	0.000	0.000	0.000	0.533	-	-	0.000	0.000	0.000	0.540	-	-				0.000	0.000	0.000	0.001	-	-	0.000	0.000	0.000	0.005	-	-					0.019
2.000	0.000	0.000	0.000	0.434	-	-	0.000	0.000	0.000	0.448	-	-				0.000	0.000	0.000	0.001	-	-	0.000	0.000	0.000	0.013	-	-					0.020
2.200	0.000	0.000	0.000	0.247	-	-	0.000	0.000	0.000	0.284	-	-				0.000	0.000	0.000	0.014	-	-	0.000	0.000	0.000	0.048	-	-					0.022
2.400	0.000	0.000	0.000	0.106	-	-	0.106	0.106	0.106	0.106	1	-				0.000	0.000	0.000	0.073	-	3	0.000	0.000	0.000	0.123	-	-					0.024
2.600	0.000	0.000	0.000	0.032	-	-	0.000	0.000	0.000	0.079	-	50				0.000	0.000	0.000	0.199	-	-	0.000	0.000	0.000	0.242	-	-					0.026
2.800	0.000	0.000	0.000	0.006	-	-	0.000	0.000	0.000	0.034	-	10				0.530	0.530	0.530	0.530	5	5	0.000	0.000	0.000	0.398	-	-					0.028
3.000	0.000	0.000	0.000	0.001	-	16	0.000	0.000	0.000	0.013	-	-				0.000	0.000	0.000	0.570	-	-	0.000	0.000	0.000	0.578	-	-					0.030
3.200	0.000	0.000	0.000	0.002	-	-	0.000	0.000	0.000	0.005	-	-				0.000	0.000	0.000	0.770	-	-	0.000	0.000	0.000	0.771	-	-					0.032
3.400	0.000	0.000	0.000	0.001	-	-	0.000	0.000	0.000	0.001	-	-				0.000	0.000	0.000	0.970	-	-	0.000	0.000	0.000	0.970	-	-					0.034
3.600	0.000	0.000	0.000	0.002	-	-	0.000	0.000	0.000	0.001	-	-				0.000	0.000	0.000	1.17	-	-	0.000	0.000	0.000	1.17	-	-					0.036
3.800	0.000	0.000	0.000	0.001	-	-	0.000	0.000	0.000	0.001	-	-				0.000	0.000	0.000	1.37	-	-	0.000	0.000	0.000	1.37	-	-					0.038
4.000	0.000	0.000	0.000	0.001	-	-	0.000	0.000	0.000	0.001	-	-				0.000	0.000	0.000	1.57	-	-	0.000	0.000	0.000	1.57	-	-					0.040
4.400	0.000	0.000	0.000	0.001	-	-										0.000	0.000	0.000	1.97	-	-											0.044
<b>Σύνολα:</b>					0	16					1	60	0	0					0	8						0	0	0	154			
<b>Αριθμός Πράξεων:</b>					0						1		0						1.00							0		0				



ΟΠΑΠ (ΚΟ)

(Μέγεθος Συμβολαίου: 100 Χρεόγραφα, Τρόπος Εξάσκησης: Αμερικάνικος, Φυσική Παράδοση)

Τιμή Εξάσκησης	Δικαιώματα Αγοράς													Δικαιώματα Πώλησης																		
	Μάρτιος 2020						Απρίλιος 2020						Λοιποί Μήνες		Μάρτιος 2020						Απρίλιος 2020						Λοιποί Μήνες		Τιμή Εξάσκησης			
	Άνοιγμα	Ανιτ Τιμή	Κατωτ Τιμή	Τελ Τιμή	Τιμή κλεισ.	Όγκος	Άνοιγμα	Ανιτ Τιμή	Κατωτ Τιμή	Τελ Τιμή	Τιμή κλεισ.	Όγκος	Άνοιγτες θέσεις	Όγκος	Άνοιγτες θέσεις	Άνοιγμα	Ανιτ Τιμή	Κατωτ Τιμή	Τελ Τιμή	Τιμή κλεισ.	Όγκος	Άνοιγτες θέσεις	Άνοιγμα	Ανιτ Τιμή	Κατωτ Τιμή	Τελ Τιμή	Τιμή κλεισ.	Όγκος		Άνοιγτες θέσεις	Όγκος	Άνοιγτες θέσεις
6.400	0.000	0.000	0.000	4.73	-	-										0.000	0.000	0.000	0.001	-	-											
6.800	0.000	0.000	0.000	4.33	-	-										0.000	0.000	0.000	0.001	-	-											0.068
7.200	0.000	0.000	0.000	3.93	-	-										0.000	0.000	0.000	0.001	-	-											0.072
7.600	0.000	0.000	0.000	3.53	-	-										0.000	0.000	0.000	0.001	-	-											0.076
8.000	0.000	0.000	0.000	3.13	-	-										0.000	0.000	0.000	0.003	-	-											0.080
8.400	0.000	0.000	0.000	2.73	-	-	0.000	0.000	0.000	2.74	-	-				0.000	0.000	0.000	0.001	-	-	0.000	0.000	0.000	0.000	0.001	-	-				0.084
8.800	0.000	0.000	0.000	2.33	-	-	0.000	0.000	0.000	2.35	-	-				0.000	0.000	0.000	0.001	-	-	0.000	0.000	0.000	0.000	0.001	-	-				0.088
9.200	0.000	0.000	0.000	1.93	-	-	0.000	0.000	0.000	1.95	-	-				0.000	0.000	0.000	0.001	-	-	0.000	0.000	0.000	0.000	0.005	-	-				0.092
9.600	0.000	0.000	0.000	1.53	-	-	0.000	0.000	0.000	1.56	-	-				0.000	0.000	0.000	0.002	-	-	0.000	0.000	0.000	0.000	0.018	-	-				0.096
10.000	0.000	0.000	0.000	1.15	-	-	0.000	0.000	0.000	1.20	-	-				0.000	0.000	0.000	0.013	-	-	0.113	0.113	0.113	0.113	0.113	11	3				0.100
11.000	0.000	0.000	0.000	0.356	-	22	0.300	0.300	0.248	0.276	0.276	62	20			0.000	0.000	0.000	0.222	-	10	0.000	0.000	0.000	0.000	0.327	-	-				0.110
12.000	0.000	0.000	0.000	0.044	-	8	0.000	0.000	0.000	0.118	-	22				0.000	0.000	0.000	0.913	-	2	0.000	0.000	0.000	0.000	0.972	-	-				0.120
13.000	0.000	0.000	0.000	0.002	-	-	0.000	0.000	0.000	0.018	-	-				0.000	0.000	0.000	1.88	-	-	0.000	0.000	0.000	0.000	1.88	-	-				0.130
14.000	0.000	0.000	0.000	0.002	-	-	0.000	0.000	0.000	0.002	-	-				0.000	0.000	0.000	2.88	-	-	0.000	0.000	0.000	0.000	2.88	-	-				0.140
15.000	0.000	0.000	0.000	0.001	-	-	0.000	0.000	0.000	0.003	-	-				0.000	0.000	0.000	3.88	-	-	0.000	0.000	0.000	0.000	3.88	-	-				0.150
16.000	0.000	0.000	0.000	0.009	-	-	0.000	0.000	0.000	0.001	-	-				0.000	0.000	0.000	4.88	-	-	0.000	0.000	0.000	0.000	4.88	-	-				0.160
17.000	0.000	0.000	0.000	0.002	-	-	0.000	0.000	0.000	0.001	-	-				0.000	0.000	0.000	5.88	-	-	0.000	0.000	0.000	0.000	5.88	-	-				0.170
<b>Σύνολα:</b>					0	30					62	42		0	0					0	12					11	3		0	0		
<b>Αριθμός Πράξεων:</b>					0						10			0						0.00						1			0			

ΟΤΕ (ΚΟ)

(Μέγεθος Συμβολαίου: 100 Χρεόγραφα, Τρόπος Εξάσκησης: Αμερικάνικος, Φυσική Παράδοση)

Τιμή Εξάσκησης	Δικαιώματα Αγοράς													Δικαιώματα Πώλησης																
	Μάρτιος 2020						Απρίλιος 2020						Λοιποί Μήνες		Μάρτιος 2020						Απρίλιος 2020						Λοιποί Μήνες		Τιμή Εξάσκησης	
	Άνοιγμα	Ανιγν. Τιμή	Καπιτ. Τιμή	Τελ. Τιμή	Τιμή κλεισ.	Όγκος	Άνοιγ. θέσεις	Άνοιγμα	Ανιγν. Τιμή	Καπιτ. Τιμή	Τελ. Τιμή	Τιμή κλεισ.	Όγκος	Άνοιγ. θέσεις	Όγκος	Άνοιγ. θέσεις	Άνοιγμα	Ανιγν. Τιμή	Καπιτ. Τιμή	Τελ. Τιμή	Τιμή κλεισ.	Όγκος	Άνοιγ. θέσεις	Όγκος	Άνοιγ. θέσεις					
8.400	0.000	0.000	0.000		5.01	-	-						-	-			0.000	0.000	0.000		0.001	-	-		-	-				0.084
8.800	0.000	0.000	0.000		4.61	-	-						-	-			0.000	0.000	0.000		0.001	-	-		-	-			0.088	
9.200	0.000	0.000	0.000		4.21	-	-	0.000	0.000	0.000		4.23	-	-			0.000	0.000	0.000		0.001	-	-	0.000	0.000	0.000	0.001	-	-	0.092
9.600	0.000	0.000	0.000		3.81	-	-	0.000	0.000	0.000		3.83	-	-			0.000	0.000	0.000		0.001	-	-	0.000	0.000	0.000	0.001	-	-	0.096
10.000	0.000	0.000	0.000		3.41	-	-	0.000	0.000	0.000		3.43	-	-			0.000	0.000	0.000		0.001	-	-	0.000	0.000	0.000	0.001	-	-	0.100
11.000	0.000	0.000	0.000		2.41	-	-	0.000	0.000	0.000		2.43	-	-			0.000	0.000	0.000		0.002	-	-	0.000	0.000	0.000	0.001	-	-	0.110
12.000	0.000	0.000	0.000		1.42	-	-	0.000	0.000	0.000		1.46	-	-			0.000	0.000	0.000		0.007	-	-	0.000	0.000	0.000	0.027	-	-	0.120
13.000	0.344	0.344	0.344	0.344	0.344	3	5	0.000	0.000	0.000		0.650	-	-			0.000	0.000	0.000		0.141	-	-	0.000	0.000	0.000	0.215	-	-	0.130
14.000	0.000	0.000	0.000		0.107	-	60	0.000	0.000	0.000		0.185	-	21			0.000	0.000	0.000		0.693	-	-	0.000	0.000	0.000	0.753	-	-	0.140
15.000	0.000	0.000	0.000		0.008	-	-	0.000	0.000	0.000		0.033	-	-			0.000	0.000	0.000		1.60	-	-	0.000	0.000	0.000	1.61	-	-	0.150
16.000	0.000	0.000	0.000		0.001	-	-	0.000	0.000	0.000		0.003	-	-			0.000	0.000	0.000		2.60	-	-	0.000	0.000	0.000	2.60	-	-	0.160
17.000	0.000	0.000	0.000		0.001	-	-	0.000	0.000	0.000		0.001	-	-			0.000	0.000	0.000		3.60	-	-	0.000	0.000	0.000	3.60	-	-	0.170
18.000	0.000	0.000	0.000		0.001	-	-	0.000	0.000	0.000		0.001	-	-			0.000	0.000	0.000		4.60	-	-	0.000	0.000	0.000	4.60	-	-	0.180
19.000	0.000	0.000	0.000		0.001	-	-	0.000	0.000	0.000		0.001	-	-			0.000	0.000	0.000		5.60	-	-	0.000	0.000	0.000	5.60	-	-	0.190
<b>Σύνολο:</b>						3	65						0	21	0	0					3	0			0	22	0	0		
<b>Αριθμός Πράξεων:</b>							1						0	0							0.00				0		0			

ΠΕΙΡΑΙΩΣ ΤΡΑΠΕΖΑ (ΚΟ)

(Μέγεθος Συμβολαίου: 100 Χρεόγραφα, Τρόπος Εξάσκησης: Αμερικάνικος, Φυσική Παράδοση)

Δικαιώματα Αγοράς														Δικαιώματα Πώλησης																		
Τιμή Εξάσκησης	Μάρτιος 2020						Απρίλιος 2020						Λοιποί Μήνες		Μάρτιος 2020						Απρίλιος 2020						Λοιποί Μήνες		Τιμή Εξάσκησης			
	Άνοιγμα	Ανιγ. Τιμή	Καπιτ. Τιμή	Τελ. Τιμή	Τιμή κλεισ.	Όγκος	Άνοιγμα	Ανιγ. Τιμή	Καπιτ. Τιμή	Τελ. Τιμή	Τιμή κλεισ.	Όγκος	Άνοικτες θέσεις	Όγκος	Άνοικτες θέσεις	Άνοιγμα	Ανιγ. Τιμή	Καπιτ. Τιμή	Τελ. Τιμή	Τιμή κλεισ.	Όγκος	Άνοικτες θέσεις	Άνοιγμα	Ανιγ. Τιμή	Καπιτ. Τιμή	Τελ. Τιμή	Τιμή κλεισ.	Όγκος		Άνοικτες θέσεις	Όγκος	Άνοικτες θέσεις
0.850	0.000	0.000	0.000		1.61	-	-					-	-			0.000	0.000	0.000		0.001	-	-										0.009
0.900	0.000	0.000	0.000		1.56	-	-					-	-			0.000	0.000	0.000		0.001	-	-										0.009
0.950	0.000	0.000	0.000		1.51	-	-					-	-			0.000	0.000	0.000		0.002	-	-										0.010
1.000	0.000	0.000	0.000		1.46	-	-					-	-			0.000	0.000	0.000		0.002	-	-										0.010
1.100	0.000	0.000	0.000		1.36	-	-					-	-			0.000	0.000	0.000		0.001	-	-										0.011
1.200	0.000	0.000	0.000		1.26	-	-					-	-			0.000	0.000	0.000		0.001	-	-										0.012
1.300	0.000	0.000	0.000		1.16	-	-					-	-			0.000	0.000	0.000		0.001	-	-										0.013
1.400	0.000	0.000	0.000		1.06	-	-					-	-			0.000	0.000	0.000		0.001	-	-										0.014
1.500	0.000	0.000	0.000		0.962	-	-					-	-			0.000	0.000	0.000		0.002	-	-										0.015
1.600	0.000	0.000	0.000		0.862	-	-					-	-			0.000	0.000	0.000		0.001	-	-										0.016
1.700	0.000	0.000	0.000		0.762	-	-	0.000	0.000	0.000		0.766	-	-		0.000	0.000	0.000		0.001	-	-	0.000	0.000	0.000		0.001	-	-		0.017	
1.800	0.000	0.000	0.000		0.662	-	-	0.000	0.000	0.000		0.668	-	-		0.000	0.000	0.000		0.002	-	-	0.000	0.000	0.000		0.003	-	-		0.018	
1.900	0.000	0.000	0.000		0.563	-	-	0.000	0.000	0.000		0.573	-	-		0.000	0.000	0.000		0.001	-	-	0.000	0.000	0.000		0.008	-	-		0.019	
2.000	0.000	0.000	0.000		0.464	-	-	0.000	0.000	0.000		0.482	-	-		0.000	0.000	0.000		0.002	-	-	0.000	0.000	0.000		0.017	-	-		0.020	
2.200	0.155	0.155	0.155	0.155	0.155	2	-	0.000	0.000	0.000		0.320	-	-		0.000	0.000	0.000		0.017	-	-	0.000	0.000	0.000		0.054	-	-		0.022	
2.400	0.000	0.000	0.000		0.135	-	-	0.000	0.000	0.000		0.193	-	-		0.000	0.000	0.000		0.072	-	-	0.000	0.000	0.000		0.127	-	-		0.024	
2.600	0.000	0.000	0.000		0.050	-	-	0.000	0.000	0.000		0.106	-	-		0.000	0.000	0.000		0.187	-	3	0.000	0.000	0.000		0.239	-	-		0.026	
2.800	0.000	0.000	0.000		0.014	-	-	0.000	0.000	0.000		0.053	-	-		0.000	0.000	0.000		0.352	-	-	0.000	0.000	0.000		0.387	-	-		0.028	
3.000	0.000	0.000	0.000		0.003	-	-	0.000	0.000	0.000		0.025	-	-		0.000	0.000	0.000		0.541	-	3	0.000	0.000	0.000		0.559	-	-		0.030	
3.200	0.000	0.000	0.000		0.001	-	10	0.000	0.000	0.000		0.010	-	-		0.000	0.000	0.000		0.740	-	30	0.000	0.000	0.000		0.746	-	-		0.032	
3.400	0.000	0.000	0.000		0.001	-	12	0.000	0.000	0.000		0.004	-	-		0.000	0.000	0.000		0.940	-	-	0.000	0.000	0.000		0.941	-	-		0.034	
3.600	0.000	0.000	0.000		0.001	-	-	0.000	0.000	0.000		0.002	-	-		0.000	0.000	0.000		1.14	-	-	0.000	0.000	0.000		1.14	-	-		0.036	
3.800	0.000	0.000	0.000		0.001	-	-	0.000	0.000	0.000		0.001	-	-		0.000	0.000	0.000		1.34	-	-	0.000	0.000	0.000		1.34	-	-		0.038	
4.000	0.000	0.000	0.000		0.002	-	-	0.000	0.000	0.000		0.001	-	-		0.000	0.000	0.000		1.54	-	-	0.000	0.000	0.000		1.54	-	-		0.040	
4.400	0.000	0.000	0.000		0.001	-	-	0.000	0.000	0.000		0.001	-	-		0.000	0.000	0.000		1.94	-	-	0.000	0.000	0.000		1.94	-	-		0.044	
4.800	0.000	0.000	0.000		0.001	-	-	0.000	0.000	0.000		0.001	-	-		0.000	0.000	0.000		2.34	-	-	0.000	0.000	0.000		2.34	-	-		0.048	
Σύνολα:						2	22					0	0	0	0					2	36							0	2	0	0	
Αριθμός Πράξεων:												1																				0

Προϊόν Δανεισμού	Υποκείμενος Τίτλος	Πολυμερείς Συναλλαγές[1]					Διμερείς Συναλλαγές[2]		Δανεισμός Τίτλων μέσω ΟΤC[3]
		Ανοιχτές θέσεις[5]	Προσφερόμενη ποσότητα	Μ.Σ.Τ[4]	Όγκος συναλλαγών	Μ.Σ.Τ[4]	Όγκος συναλλαγών	Μ.Σ.Τ[4]	Όγκος συναλλαγών
ALPHABOR	ALPHA BANK (ΚΟ)	230,839	---	---	---	---	---	---	38,665,890
TATTBOR	ATTICA BANK A.T.E. (ΚΟ)	14,603	---	---	---	---	---	---	370
CENERBOR	CENERGY HOLDINGS (ΚΑ)	---	---	---	---	---	---	---	---
EEEBOR	COCA-COLA HBC AG (ΚΟ)	3,613	---	---	---	---	---	---	70,546
FFGRPBOR	FOLLI-FOLLIE (ΚΟ)	---	---	---	---	---	---	---	1,120,847
FOYRKBOR	FOURLIS ΣΥΜΜΕΤΟΧΩΝ (ΚΟ)	955	---	---	1,000	2.65%	---	---	4,805
INTRKBOR	INTRACOM HOLDINGS (ΚΟ)	6,000	---	---	---	---	---	---	---
BELABOR	JUMBO (ΚΟ)	100	---	---	---	---	---	---	342,498
LAMDABOR	LAMDA DEVELOPMENT(ΚΟ)	---	---	---	---	---	---	---	31,000
MIGBOR	MARFIN INVESTMENT GROUP (ΚΟ)	---	---	---	---	---	---	---	794,474
QUALBOR	QUALITY & RELIABILITY (ΚΟ)	---	---	---	---	---	---	---	---
TITCBOR	TITAN CEMENT (ΚΑ)	---	---	---	---	---	---	---	33,982
VIQBOR	VIHALCO SA/NV (ΚΑ)	2,000	---	---	---	---	---	---	---
ADMIEBOR	ΑΔΜΗΕ ΣΥΜΜΕΤΟΧΩΝ Α.Ε. (ΚΟ)	---	---	---	---	---	---	---	70,644
AEQNBOR	ΑΕΡΟΠΟΡΙΑ ΑΙΓΑΙΟΥ (ΚΟ)	818	---	---	1,500	3.18%	---	---	25,211
ALMYBOR	ΑΛΟΥΜΥΛ (ΚΟ)	---	---	---	---	---	---	---	---
GEKTERNABOR	ΓΕΚ ΤΕΡΝΑ (ΚΟ)	1,500	---	---	3,500	2.65%	---	---	6,293
PPCBOR	ΔΕΗ (ΚΟ)	5,000	---	---	---	---	---	---	5,383,575
ETEBOB	ΕΘΝΙΚΗ ΤΡΑΠΕΖΑ (ΚΟ)	43,727	---	---	257	3.34%	---	---	9,025,220
ELLAKTORBOR	ΕΛΛΑΚΤΩΡ (ΚΟ)	3,700	---	---	---	---	---	---	125,766
EXAEBOR	ΕΛΛΗΝ. ΧΡΗΜΑΤΙΣΤΗΡΙΑ-Χ.Α. (ΚΟ)	---	---	---	---	---	---	---	123,565
ELPEBOR	ΕΛΛΗΝΙΚΑ ΠΕΤΡΕΛΑΙΑ (ΚΟ)	4,000	---	---	1,500	2.65%	---	---	51,983
EYDAPBOR	ΕΥΔΑΠ (ΚΟ)	3,000	---	---	2,280	5.35%	---	---	232,781
INLOTBOR	ΙΝΤΡΑΛΟΤ (ΚΟ)	15,300	---	---	---	---	---	---	104,512
MOHBOR	ΜΟΤΟΡ ΟΪΛ (ΚΟ)	1,000	---	---	---	---	---	---	42,420
MYTILBOR	ΜΥΤΙΛΗΝΑΙΟΣ (ΚΟ)	6,700	---	---	10,000	2.65%	---	---	122,742
PRABOR	ΟΛΠ (ΚΟ)	50	---	---	---	---	---	---	2,901
OPAPBOR	ΟΠΑΠ (ΚΟ)	72,746	---	---	---	---	---	---	1,291,607
HTOBOR	ΟΤΕ (ΚΟ)	100	---	---	2,300	2.65%	---	---	528,797
TREIRBOR	ΠΕΙΡΑΙΩΣ ΤΡΑΠΕΖΑ (ΚΟ)	18,414	---	---	234	4.17%	---	---	21,005,452
PLAISBOR	ΠΛΑΙΣΙΟ COMPUTERS (ΚΟ)	---	---	---	---	---	---	---	---

Σημειώσεις Προϊόντων Δανεισμού

[1] - Πολυμερείς Συμβάσεις Δανειοδοσίας των μεθόδων 8-1, 8-2 και 8-3-3 (σύμφ. Με Αποφ.17 ΔΣ του Χρηματιστηρίου).

[2] - Διμερείς Συμβάσεις Δανειοδοσίας των μεθόδων 8-3-1 και 8-3-2 (σύμφ. Με Αποφ. 20 ΔΣ του Χρηματιστηρίου).

[3] - Τα στοιχεία Συναλλαγές Δανεισμού Τίτλων μέσω ΟΤC δηλώνονται από τους χειριστές ΣΑΤ και αφορούν τις ποσότητες που έχουν καταγραφεί στο ΣΑΤ έως και τη προηγούμενη εργάσιμη ημέρα.

[4] - Μ.Σ.Τ.: - Μέση Σταθμισμένη Τιμή (ως προς τα τεμάχια)

[5] - Τα στοιχεία αφορούν σε ανοιχτές θέσεις πριν την έναρξη της συνεδρίασης

Προϊόν Δανεισμού	Υποκείμενος Τίτλος	Πολυμερείς Συναλλαγές[1]					Διμερείς Συναλλαγές[2]		Δανεισμός Τίτλων μέσω ΟΤC[3]
		Ανοικτές θέσεις[5]	Προσφερόμενη ποσότητα	Μ.Σ.Τ[4]	Όγκος συναλλαγών	Μ.Σ.Τ[4]	Όγκος συναλλαγών	Μ.Σ.Τ[4]	Όγκος συναλλαγών
SARBOR	ΣΑΡΑΝΤΗΣ ΓΡ. (ΚΟ)	500	---	---	---	---	---	---	13,012
TENERGYBOR	ΤΕΡΝΑ ΕΝΕΡΓΕΙΑΚΗ (ΚΟ)	6,100	---	---	---	---	---	---	33,892
EUROBBOR	ΤΡΑΠΕΖΑ EUROBANK ERGASIAS (ΚΟ)	---	---	---	943	2.65%	---	---	33,378,844

**Σημειώσεις Προϊόντων Δανεισμού**

[1] - Πολυμερείς Συμβάσεις Δανειοδοσίας των μεθόδων 8-1, 8-2 και 8-3-3 (σύμφ. Με Αποφ.17 ΔΣ του Χρηματιστηρίου).

[2] - Διμερείς Συμβάσεις Δανειοδοσίας των μεθόδων 8-3-1 και 8-3-2 (σύμφ. Με Αποφ. 20 ΔΣ του Χρηματιστηρίου).

[3] - Τα στοιχεία Συναλλαγές Δανεισμού Τίτλων μέσω ΟΤC δηλώνονται από τους χειριστές ΣΑΤ και αφορούν τις ποσότητες που έχουν καταγραφεί στο ΣΑΤ έως και τη προηγούμενη εργάσιμη ημέρα.

[4] - Μ.Σ.Τ.: - Μέση Σταθμισμένη Τιμή (ως προς τα τεμάχια)

[5] - Τα στοιχεία αφορούν σε ανοικτές θέσεις πριν την έναρξη της συνεδρίασης

**Κωδικοί και ονομασίες Κλάδων Οικονομικής Δραστηριότητας του Χρηματιστηρίου Αθηνών**

12003 - Διαπραγματεύσιμα Αμοιβαία Κεφάλαια	10101010 Υπηρεσίες Ηλεκτρονικών Υπολογιστών
10101015 Λογισμικό	10102030 Υλικό Υπολογιστών
15101010 Εξοπλισμός Τηλεπικοινωνιών	15102015 Υπηρεσίες Τηλεπικοινωνιών
20101010 Υγειονομικές Μονάδες	20101025 Υπηρεσίες Υγείας
20102010 Ιατρικός Εξοπλισμός	20103015 Φαρμακευτικά Προϊόντα
30101010 Τράπεζες	30202000 Διαφοροποιημένες Χρηματοοικονομικές Υπηρεσίες
30202010 Διαχείριση Κεφαλαίων & Θεματοφύλακες	30202015 Επενδυτικές Υπηρεσίες
30302010 Γενικές Ασφάλειες	30302015 Μεσίτες Ασφαλίσεων
35101010 Συμμετοχές & Ανάπτυξη Ακίνητης Περιουσίας	35101015 Υπηρεσίες Ακίνητης Περιουσίας
35102000 Διαφοροποιημένες Α.Ε.Ε.Α.Π.	35102030 Α.Ε.Ε.Α.Π. Επαγγελματικών Χώρων
40201040 Υπηρεσίες Ενοικίασης και Χρηματοδοτικής Μίσθωσης	40202010 Κατασκευή Κατοικιών
40202015 Έπιπλα	40202020 Οικιακές Συσκευές
40203040 Ηλεκτρονική Ψυχαγωγία	40203045 Παιχνίδια
40204020 Ρούχα και Αξεσουάρ	40301010 Ψυχαγωγία
40301030 Εκδόσεις	40301035 Ραδιοτηλεοπτικοί Φορείς
40401010 Διαφοροποιημένοι Έμποροι	40401020 Εμπόριο Ενδυμάτων
40401025 Εμπόριο Προϊόντων Οικιακής Βελτίωσης	40401030 Εξειδικευμένο Λιανικό Εμπόριο
40501010 Αεροπορικές Εταιρείες	40501015 Ταξίδια & Τουρισμός
40501020 Τυχερά Παιχνίδια	40501025 Ξενοδοχεία & Πανσιόν
45101015 Απόσταση & Οινόπαραγωγή	45101020 Αναψυκτικά
45102010 Γεωργεία, Αλιεία, Εκτροφή και Φυτείες	45102020 Τρόφιμα
45103010 Καπνός	45201010 Λιανικό & Χονδρικό Εμπόριο Τροφίμων
45201020 Είδη Προσωπικής Φροντίδας	50101010 Κατασκευές
50101030 Τσιμέντα	50101035 Άλλα Οικοδομικά Υλικά
50202010 Ηλεκτρικά Εξαρτήματα	50203000 Διαφοροποιημένες Βιομηχανίες
50203015 Πλαστικά	50203030 Υλικά Συσκευασίας
50204000 Μηχανήματα Βιομηχανικού Εξοπλισμού	50204020 Μηχανήματα Κατασκευών
50205010 Προμηθευτές Βιομηχανίας	50205020 Υποστηρικτικές Υπηρεσίες προς Επιχειρήσεις
50205030 Υπηρεσίες Μαζικής Εκτύπωσης	50206015 Εμπορικά Οχήματα & Ανταλλακτικά
50206030 Θαλάσσιες Μεταφορές	50206060 Υπηρεσίες Μεταφορών
55101000 Διαφοροποιημένα Υλικά	55101020 Κλωστοϋφαντουργικά Προϊόντα
55102000 Ορυχεία	55102010 Σίδηρος & Χάλυβας
55102015 Μεταλλουργία	55102035 Αλουμίνιο
60101000 Καθετοποιημένες Εταιρ. Πετρελαίου & Φυσικού Αερίου	60101020 Διυλιστήρια & Εμπορία Πετρελαιοειδών
65101010 Εναλλακτική Ηλεκτρική Ενέργεια	65101015 Συμβατική Ηλεκτρική Ενέργεια
65102030 Ύδρευση	



**ATHEX**  
Athens Stock Exchange

Λεωφ. Αθηνών 110 104 42 Αθήνα  
110, Athinon Ave. GR 104 42 Athens  
tel. (+30)210-33.66.800, fax (+30)210-33.66.101  
[www.athexgroup.gr](http://www.athexgroup.gr)